



Bruxelles, 9.9.2022
COM(2022) 447 final

**RELAZIONE DELLA COMMISSIONE AL PARLAMENTO EUROPEO E AL
CONSIGLIO**

**15a RELAZIONE FINANZIARIA DELLA COMMISSIONE
AL PARLAMENTO EUROPEO E AL CONSIGLIO
sul FONDO EUROPEO AGRICOLO PER LO SVILUPPO RURALE (FEASR)**

ESERCIZIO 2021

Indice

1.	PROCEDURA DI BILANCIO	2
1.1.	Quadro finanziario	2
1.2.	Progetto di bilancio 2021	3
1.3.	Adozione del bilancio 2021	4
1.4.	Adozione dei bilanci rettificativi	5
2.	GESTIONE DEGLI STANZIAMENTI	6
2.1.	Gestione degli stanziamenti d'impegno	6
2.1.1.	<i>Programmi di sviluppo rurale FEASR ed EURI</i>	6
2.1.2.	<i>Assistenza tecnica</i>	6
2.2.	Gestione degli stanziamenti di pagamento	7
2.2.1.	<i>Programmi di sviluppo rurale FEASR ed EURI</i>	7
2.2.2.	<i>Assistenza tecnica</i>	8
3.	ESECUZIONE DEL BILANCIO 2021	9
3.1.	Esecuzione degli stanziamenti d'impegno	9
3.1.1.	<i>Programmi di sviluppo rurale FEASR ed EURI</i>	9
3.1.2.	<i>Assistenza tecnica</i>	11
3.2.	Esecuzione degli stanziamenti di pagamento	12
3.2.1.	<i>Programmi di sviluppo rurale FEASR ed EURI</i>	12
3.2.2.	<i>Assistenza tecnica</i>	18
3.3.	Analisi delle spese dichiarate per misura	19
3.4.	Attuazione dei programmi FEASR ed EURI	24

1. PROCEDURA DI BILANCIO

1.1. Quadro finanziario

La spesa per lo sviluppo rurale nel 2021 è stata finanziata nell'ambito del quadro finanziario pluriennale (QFP) 2021-2027, stabilito dal regolamento (UE) n. 2020/2093 del Consiglio¹. Per gli anni 2021 e 2022 sono state rese disponibili anche risorse aggiuntive derivanti dallo strumento dell'Unione europea per la ripresa (EURI)² per affrontare l'impatto della crisi COVID-19 e le conseguenze per il settore agricolo e le zone rurali dell'Unione.

La dotazione per lo sviluppo rurale e la dotazione per le spese connesse al mercato e i pagamenti diretti in seguito all'adeguamento tecnico annuale del QFP sono presentate nella tabella 1.

Tabella 1 – Quadro finanziario 2021-2027

RUBRICA 3	In milioni di EUR; prezzi correnti						
	2021 ^{a)}	2022 ^{b)}	2023 ^{c)}	2024	2025	2026	2027
Risorse naturali e ambiente in relazione alla PAC							
TOTALE	55 713,0	53 365,9	53 626,9	53 757,9	53 890,9	54 021,9	54 155,9
di cui:							
Spese connesse al mercato e aiuti diretti	40 368,0	40 638,2	40 692,2	41 649,0	41 782,0	41 913,0	42 047,0
Sviluppo rurale	15 345,0	12 727,7	12 934,7	12 108,9	12 108,9	12 108,9	12 108,9
Risorse aggiuntive dallo strumento dell'Unione europea per la ripresa (EURI) (entrate con destinazione specifica esterne)	2 387,7	5 682,8					

a) In seguito al trasferimento netto di 557,0 milioni di EUR tra FEAGA e FEASR per l'esercizio 2021

b) In seguito al trasferimento netto di 618,8 milioni di EUR tra FEAGA e FEASR per l'esercizio 2022

c) In seguito al trasferimento netto di 825,8 milioni di EUR tra FEAGA e FEASR per l'esercizio 2023

¹ Regolamento (UE, Euratom) 2020/2093 del Consiglio, del 17 dicembre 2020, che stabilisce il quadro finanziario pluriennale per il periodo 2021-2027 (GU L 4331 del 22.12.2020, pag. 11).

² Regolamento (UE) 2020/2094 del Consiglio, del 14 dicembre 2020, che istituisce uno strumento dell'Unione europea per la ripresa, a sostegno della ripresa dopo la crisi COVID-19 (GU L 4331 del 22.12.2020, pag. 23)

Poiché la procedura legislativa relativa alle proposte legislative della Commissione sulla PAC oltre il 2020 non si è potuta concludere in tempo, è stato adottato un regolamento transitorio³ che proroga il regolamento (UE) n. 1305/2013 fino al 2022, al fine di evitare interruzioni del sostegno agli agricoltori e agli altri beneficiari della PAC. Il regolamento transitorio ha prorogato la maggior parte delle regole della PAC in vigore durante il periodo 2014-2020 e sono stati aggiunti gli stanziamenti del FEASR per gli anni 2021 e 2022 (secondo il principio "vecchie norme, nuove risorse"). In questo modo è stata garantita un'agevole transizione verso il futuro quadro dei piani strategici della PAC. È stato anche incluso l'apporto di ulteriori 8 070,5 milioni di EUR (a prezzi correnti) dall'EURI per il periodo 2021-2022, sotto forma di entrate con destinazione specifica esterne.

1.2. Progetto di bilancio 2021

Il progetto di bilancio iniziale per l'esercizio 2021 è stato adottato e presentato dalla Commissione all'autorità di bilancio il 27 luglio 2020. Esso includeva 15 002,9 milioni di EUR in stanziamenti d'impegno e 14 715,1 milioni di EUR in stanziamenti di pagamento a favore del Fondo europeo agricolo per lo sviluppo rurale (FEASR) per il periodo di programmazione 2014-2022. Il Consiglio ha adottato la propria posizione sul progetto di bilancio iniziale il 7 settembre 2020. Gli emendamenti del Parlamento europeo sulla posizione del Consiglio sul progetto di bilancio iniziale sono stati adottati dallo stesso Parlamento il 12 novembre 2020.

Il 13 novembre 2020 la Commissione ha presentato la lettera rettificativa n. 1/2021 al progetto di bilancio. Tale lettera rettificativa comprendeva per il FEASR:

- l'accordo raggiunto tra il Consiglio e il Parlamento europeo per un periodo di transizione di due anni, che comprende l'attuazione del piano NextGenerationEU a partire dal 2021;
- gli importi rivisti per i trasferimenti tra il FEAGA e il FEASR a seguito delle notifiche ricevute dagli Stati membri, e
- l'impatto finanziario della decisione dei colegislatori per un sostegno eccezionale forfettario che gli Stati membri possono erogare agli agricoltori in risposta alla crisi COVID-19.

Ciò ha comportato un aumento degli impegni, che sono saliti a 15 345 milioni di EUR, e dei pagamenti, che hanno raggiunto i 15 022,2 milioni di EUR, rispetto al progetto di bilancio. Un importo di 2 387,7 milioni di EUR in stanziamenti d'impegno a titolo dello strumento dell'Unione europea per la ripresa (EURI) è stato incluso sotto forma di entrate con destinazione specifica esterne. Come negli anni precedenti si è reso necessario convocare il comitato di conciliazione, Il comitato non è stato tuttavia in grado di concordare un testo comune entro il periodo di conciliazione di 21 giorni.

³ Regolamento (UE) 2020/2220 del Parlamento europeo e del Consiglio del 23 dicembre 2020 che stabilisce alcune disposizioni transitorie relative al sostegno da parte del Fondo europeo agricolo per lo sviluppo rurale (FEASR) e del Fondo europeo agricolo di garanzia (FEAGA) negli anni 2021 e 2022 e che modifica i regolamenti (UE) n. 1305/2013, (UE) n. 1306/2013 e (UE) n. 1307/2013 per quanto riguarda le risorse e l'applicazione negli anni 2021 e 2022 e il regolamento (UE) n. 1308/2013 per quanto riguarda le risorse e la distribuzione di tale sostegno in relazione agli anni 2021 e 2022 (GU L 437 del 28.12.2020, pag. 1).

In assenza di un accordo formale in seno al comitato di conciliazione, in conformità dell'articolo 314, paragrafo 8, TFUE, il 10 dicembre la Commissione ha presentato un secondo progetto di bilancio per il 2021. Il Consiglio e il Parlamento europeo hanno approvato il testo rispettivamente il 14 e il 18 dicembre 2020.

1.3. Adozione del bilancio 2021

Per quanto riguarda il FEASR, il bilancio 2021 adottato il 18 dicembre 2020 era identico al secondo progetto di bilancio della Commissione sia per gli stanziamenti d'impegno che per gli stanziamenti di pagamento.

Tabella 2

Bilancio 2021 adottato		
Voce di bilancio	Stanziamenti d'impegno (in EUR)	Stanziamenti di pagamento (in EUR)
FEASR 2014-2022		
08.030102 Tipi di interventi di sviluppo rurale - Programmi 2014-2022	15 308 020 100	14 996 000 000
08.010200 Spese di supporto per il Fondo europeo agricolo per lo sviluppo rurale (FEASR)	1 850 000	1 850 000
08.0302 FEASR – Assistenza tecnica operativa	35 119 860	17 153 750
08.039902 Completamento dell'assistenza del "Fondo europeo agricolo per lo sviluppo rurale (FEASR) - Assistenza tecnica operativa" (anteriore al 2021)	0	7 196 250
EURI 2021-2022 (Entrate con destinazione specifica esterne)		
08.030103 Tipi di interventi di sviluppo rurale finanziati dallo strumento dell'Unione europea per la ripresa (EURI)	2 381 748 705	595 437 176
08.0303 FEASR – Assistenza tecnica operativa finanziata dallo strumento dell'Unione europea per la ripresa (EURI)	5 969 295	1 492 324

1.4. Adozione dei bilanci rettificativi

Il bilancio rettificativo n. 6/2021⁴ ha ridotto gli stanziamenti di pagamento per i programmi di sviluppo rurale FEASR di 450 milioni di EUR. Questo si aggiunge ai 219,83 milioni di EUR resi disponibili attraverso lo storno globale (167 milioni di EUR) e lo storno di fine anno (52,83 milioni di EUR).

Tabella 3

Bilancio 2021 dopo le rettifiche		
Voce di bilancio	Stanziamenti d'impegno (in EUR)	Stanziamenti di pagamento (in EUR)
FEASR 2014-2022		
08.030102 (Tipi di interventi di sviluppo rurale - Programmi 2014-2022)	15 308 020 100	14 546 000 000
08.0102 (Spese di supporto per il Fondo europeo agricolo per lo sviluppo rurale (FEASR))	1 850 000	1 850 000
08.030200 (FEASR – Assistenza tecnica operativa)	35 119 860	17 153 750
08.039902 (Completamento dell'assistenza del "Fondo europeo agricolo per lo sviluppo rurale (FEASR) - Assistenza tecnica operativa" (anteriore al 2021))	0	7 196 250
EURI 2021-2022 (Entrate con destinazione specifica esterne)		
08.030103 Tipi di interventi di sviluppo rurale finanziati dallo strumento dell'Unione europea per la ripresa (EURI)	2 381 748 705	595 437 176
08.0303 FEASR – Assistenza tecnica operativa finanziata dallo strumento dell'Unione europea per la ripresa (EURI)	5 969 295	1 492 324

⁴ Gazzetta ufficiale L 460/9: adozione definitiva (UE, Euratom) 2021/2221 del bilancio rettificativo n. 6 dell'Unione europea per l'esercizio 2021

2. GESTIONE DEGLI STANZIAMENTI

2.1. Gestione degli stanziamenti d'impegno

2.1.1. Programmi di sviluppo rurale FEASR ed EURI

Per quanto riguarda gli stanziamenti di impegno per i programmi di sviluppo rurale FEASR, il bilancio votato nel 2021 era pari a 15 308 milioni di EUR. Inoltre il FEASR ha beneficiato dell'EURI sotto forma di entrate con destinazione specifica esterne, per un importo di 2 382 milioni di EUR per interventi di sviluppo rurale. Complessivamente il totale degli stanziamenti d'impegno per il FEASR nel 2021 era pari a 17 690 milioni di EUR.

Tabella 4

Gestione degli stanziamenti d'impegno nel 2021 (in EUR)	
FEASR (2014-2022)	
Voce di bilancio - 08.030102	
Stanziamenti all'inizio del 2021	15 308 020 100
Stanziamenti disponibili nel 2021	15 308 020 100
Stanziamenti utilizzati nel 2021	15 308 020 100
FEASR (2021-2022)	
Voce di bilancio - 08.030103	
Stanziamenti all'inizio del 2021	2 381 748 705
Stanziamenti disponibili nel 2021	2 381 748 705
Stanziamenti utilizzati nel 2021	2 365 670 558

2.1.2. Assistenza tecnica

L'articolo 51, paragrafo 1, del regolamento (UE) n. 1305/2013 sancisce che il FEASR può utilizzare fino allo 0,25 % della propria dotazione annuale per finanziare, su iniziativa della Commissione, azioni di assistenza tecnica. Nel bilancio 2021 l'importo inizialmente disponibile a tal fine era pari a 1,8 milioni di EUR per l'assistenza tecnica non operativa, a 35,1 milioni di EUR per l'assistenza tecnica operativa e a 6,0 milioni di EUR per l'assistenza tecnica operativa finanziata dall'EURI.

2.2. Gestione degli stanziamenti di pagamento

2.2.1. Programmi di sviluppo rurale FEASR ed EURI

Per i programmi di sviluppo rurale FEASR 2014-2022, gli stanziamenti di pagamento del bilancio votato nel 2021 erano pari a 14 996 milioni di EUR. Inoltre le entrate con destinazione specifica disponibili trasferite dall'esercizio precedente ammontavano a 240 milioni di EUR, mentre le entrate con destinazione specifica riscosse nel corso dell'esercizio ammontavano a 162 milioni di EUR. Le entrate con destinazione specifica si riferivano ai programmi del FEASR sia del periodo 2014-2022 sia del periodo precedente al 2014. Gli stanziamenti di pagamento sono stati ridotti dal bilancio rettificativo n. 6/2021 per un importo di 450 milioni di EUR, dallo storno globale per un importo di 167 milioni di EUR e dallo storno di fine anno per un importo di 52,8 milioni di EUR. Tenendo conto di tutti i trasferimenti e le entrate con destinazione specifica, l'importo complessivo degli stanziamenti di pagamento disponibili nel 2021 è stato di 14 728 milioni di EUR. In totale, sono stati utilizzati 14 566 milioni di EUR di stanziamenti di pagamento, mentre i restanti 162 milioni di EUR di entrate con destinazione specifica sono stati automaticamente riportati dal 2021 al 2022.

Per quanto riguarda gli stanziamenti di pagamento per i tipi di interventi di sviluppo rurale finanziati dall'EURI, l'importo totale previsto nel bilancio 2021 è stato di 595 milioni di EUR. Di questi, 65,5 milioni di EUR sono stati consumati nel 2021.

Tabella 5

Gestione degli stanziamenti di pagamento nel 2021 (in EUR)	
FEASR (2014-2022) Voce di bilancio - 08.030102	
Stanziamenti all'inizio del 2021	14 996 000 000
Bilancio rettificativo n. 6/2021	-450 000 000
Storno globale	-167 000 000
Storno di fine anno	-52 830 000
Entrate con destinazione specifica riportate dal 2020	240 278 320
Entrate con destinazione riscosse nel 2021	161 580 418
Stanziamenti disponibili nel 2021	14 728 028 738
Stanziamenti utilizzati nel 2021	14 566 447 176
EURI Voce di bilancio - 08.030103	
Stanziamenti all'inizio del 2021	595 437 176
Stanziamenti disponibili nel 2021	595 437 176
Stanziamenti utilizzati nel 2021	65 479 075

2.2.2. Assistenza tecnica

Per quanto riguarda l'assistenza tecnica FEASR su iniziativa della Commissione, il totale degli stanziamenti di pagamento del bilancio 2021 è stato pari a 1,8 milioni di EUR per l'assistenza tecnica non operativa, a 24,4 milioni di EUR per l'assistenza tecnica operativa e a 1,5 milioni di EUR per l'assistenza tecnica operativa finanziata dall'EURI. Di questi, 1,8 milioni di EUR sono stati consumati per l'assistenza tecnica non operativa e 17 milioni di EUR per l'assistenza tecnica operativa. Nel 2021 non è stato effettuato alcun pagamento per l'assistenza tecnica operativa finanziata dall'EURI.

3. ESECUZIONE DEL BILANCIO 2021

3.1. Esecuzione degli stanziamenti d'impegno

3.1.1. Programmi di sviluppo rurale FEASR ed EURI

La tabella 6 mostra, per ogni Stato membro, la ripartizione stabilita con regolamento (UE) n. 1305/2013, modificato da ultimo dal regolamento (UE) 2021/399⁵, per riflettere i trasferimenti tra i pilastri nonché gli importi impegnati nel 2021.

Tabella 6

<i>Dotazioni per il 2021 rispetto agli importi impegnati entro la fine del 2021</i>				
FEASR (2014-2022)			FEASR (2021-2022)	
Voce di bilancio: 08.030102			Voce di bilancio: 08.030103	
<i>(in EUR)</i>			<i>(in EUR)</i>	
SM	Ripartizione 2021	Importi impegnati nel 2021	Ripartizione 2021	Importi impegnati nel 2021
BE	101 120 350	101 120 350	14 246 948	14 246 948
BG	276 362 304	276 362 304	59 744 633	59 744 633
CZ	317 532 230	317 532 230	54 879 960	54 879 960
DK*	155 064 249	155 064 249	0	0
DE	1 635 145 136	1 635 145 136	209 940 765	209 940 765
EE	107 500 074	107 500 074	18 636 494	18 636 494
IE	380 591 206	380 591 206	56 130 739	56 130 739
GR	776 736 956	776 736 956	108 072 886	108 072 886
ES	1 320 014 366	1 320 014 366	212 332 550	212 332 550
FR	2 342 357 917	2 342 357 917	256 456 603	256 456 603
HR	320 884 794	320 884 794	59 666 188	59 666 188
IT	1 654 587 531	1 654 587 531	269 404 179	269 404 179
CY	29 029 670	29 029 670	3 390 542	3 390 542
LV	143 740 636	143 740 636	24 878 226	24 878 226
LT	238 747 895	238 747 895	41 393 810	41 393 810
LU	13 190 338	13 190 338	2 606 635	2 606 635
HU	476 870 229	476 870 229	88 267 157	88 267 157
MT	23 852 009	23 852 009	2 588 898	2 588 898
NL	161 088 781	161 088 781	15 513 719	15 513 719
AT	635 078 708	635 078 708	101 896 221	101 896 221
PL	1 297 822 020	1 297 822 020	279 494 858	279 494 858
PT	575 185 863	575 185 863	104 599 747	104 599 747

⁵ Regolamento delegato (UE) 2021/399 della Commissione del 19 gennaio 2021 che modifica l'allegato I del regolamento (UE) n. 1305/2013 del Parlamento europeo e del Consiglio per quanto riguarda gli importi del sostegno dell'Unione allo sviluppo rurale nel 2021 (GU L 79 dell'8.3.2021, pag. 1).

RO	1 181 006 852	1 181 006 852	204 761 482	204 761 482
SI	134 545 025	134 545 025	21 684 662	21 684 662
SK	318 199 138	318 199 138	48 286 370	48 286 370
FI	432 995 097	432 995 097	61 931 116	61 931 116
SE	258 770 726	258 770 726	44 865 170	44 865 170
Totale	15 308 020 100	15 308 020 100	2 365 670 558	2 365 670 558

* A norma della decisione C(2022) 464 del 21 gennaio 2022, la Danimarca ha programmato tutti gli importi dell'EURI nel 2022.

3.1.2. Assistenza tecnica

L'importo degli stanziamenti d'impegno per l'assistenza tecnica operativa nel bilancio 2021 è stato di 35,1 milioni di EUR per i programmi di sviluppo rurale FEASR 2014-2022 e di 6 milioni di EUR per l'EURI. La tabella 7 indica gli stanziamenti d'impegno disponibili per l'assistenza tecnica operativa utilizzati nel 2021, che hanno raggiunto i 29,1 milioni di EUR. Un quarto dell'importo impegnato riguarda la Rete europea per lo sviluppo rurale e la tecnologia dell'informazione. Nel 2021 non sono stati utilizzati impegni a titolo dell'EURI. Tali impegni sono stati automaticamente riportati al 2022 come entrate con destinazione specifica esterne.

Tabella 7

Assistenza tecnica – Esecuzione degli stanziamenti di impegno	
Voce di bilancio: 08.030200 <i>(in EUR)</i>	
Descrizione	Importo impegnato
Rete europea per lo sviluppo rurale	7 388 711
Tecnologia dell'informazione	6 686 051
Piattaforma di consulenza tecnica sugli strumenti finanziari	6 200 000
Comunicazione istituzionale	3 191 000
Partenariato europeo per l'innovazione	2 880 690
Rete europea di valutazione	1 508 887
Audit e controlli	658 190
Banca dati sull'agricoltura biologica	480 000
Altro	150 000
Totale	29 143 530

3.2. Esecuzione degli stanziamenti di pagamento

3.2.1. Programmi di sviluppo rurale FEASR ed EURI

Per il periodo di programmazione del FEASR 2014-2022 sono stati eseguiti pagamenti per 14 566,4 milioni di EUR rispetto ai 14 728,0 milioni di EUR di stanziamenti di pagamento disponibili. Per il periodo 2021-2022 dell'EURI sono stati eseguiti pagamenti per 65,5 milioni di EUR rispetto ai 595,4 milioni di EUR di stanziamenti di pagamento previsti. Le tabelle 8a, 8b e 8c mostrano rispettivamente la ripartizione dei pagamenti effettuati nel 2021 per periodo di dichiarazione per il FEASR, per l'EURI e per entrambi insieme.

Tabella 8a

<i>Pagamenti effettuati nel 2021 per i programmi di sviluppo rurale <u>FEASR 2014-2022</u></i> <i>(in milioni di EUR)</i>	
Prefinanziamento 2014-2022	0
Rimborso delle domande di pagamento precedenti al 4° trimestre 2020	3 723 578
Rimborso delle domande di pagamento 4° trimestre 2020	6 428 277 135
Rimborso delle domande di pagamento 1° trimestre 2021	2 915 035 248
Rimborso delle domande di pagamento 2° trimestre 2021	2 959 735 315
Rimborso delle domande di pagamento 3° trimestre 2021	2 259 675 901
Totale 2021	14 566 447 176

Tabella 8b

<i>Pagamenti effettuati nel 2021 per i programmi di sviluppo rurale <u>FEASR 2021-2022</u></i> <i>(in milioni di EUR)</i>	
Rimborso delle domande di pagamento 2° trimestre 2021	1 595 781
Rimborso delle domande di pagamento 3° trimestre 2021	63 883 294
Totale 2021	65 479 075

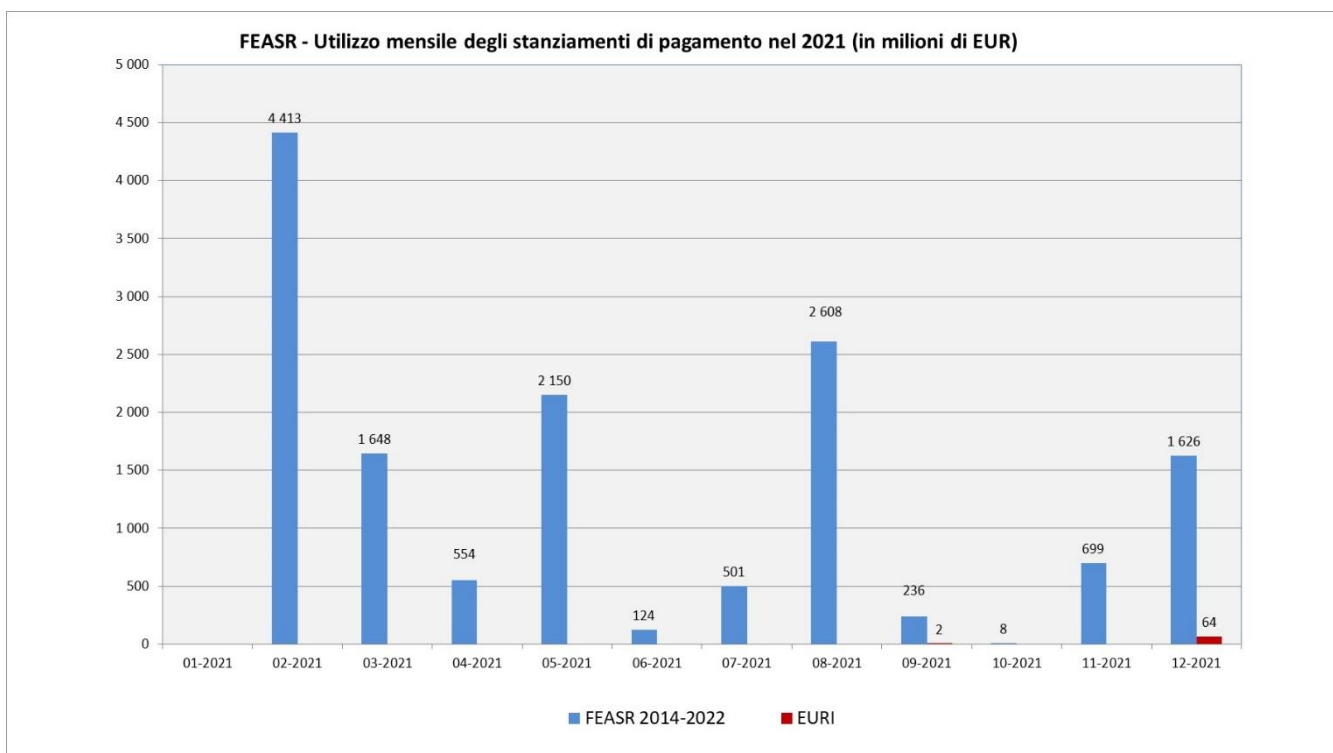
Tabella 8c

<i>Pagamenti nel 2021 per i programmi di sviluppo rurale <u>FEASR 2014-2022 ed EURI 2021-2022</u></i> <i>(in milioni di EUR)</i>	
Prefinanziamento 2014-2022	0
Rimborso delle domande di pagamento precedenti al 4° trimestre 2020	3 723 578
Rimborso delle domande di pagamento 4° trimestre 2020	6 428 277 135
Rimborso delle domande di pagamento 1° trimestre 2021	2 915 035 248
Rimborso delle domande di pagamento 2° trimestre 2021	2 961 331 096

Rimborso delle domande di pagamento 3° trimestre 2021	2 323 559 195
Totale 2021	14 631 926 251

Il seguente grafico mostra l'utilizzo mensile degli stanziamenti di pagamento nel corso dell'anno (da gennaio a dicembre 2021).

Grafico 1



Le tabelle 9a, 9b e 9c indicano la ripartizione, per Stato membro e per periodo di dichiarazione, degli importi pagati dalla Commissione nell'esercizio 2021.

Tabella 9a

Pagamenti realmente effettuati tra l'1.1.2021 e il 31.12.2021							
FEASR 2014-2022 - voce di bilancio 08.030102							<i>(in EUR)</i>
SM	Prefinanziamento	Prima del 4° trimestre 2020	4° trimestre 2020	1° trimestre 2021	2° trimestre 2021	3° trimestre 2021	Totale
BE	0	0	16 305 557	7 968 392	50 783 967	8 142 312	83 200 228
BG	0	0	130 553 008	55 875 629	106 736 837	61 490 910	354 656 384
CZ	0	35 831	75 162 751	177 459 342	69 025 532	35 429 034	357 112 490
DK	0	0	31 836 619	41 175 683	32 040 326	11 659 096	116 711 724
DE	0	127 088	615 994 801	350 691 286	243 755 103	143 513 248	1 354 081 524
EE	0	0	13 583 353	57 081 723	9 892 879	11 088 214	91 646 169
IE	0	0	159 253 565	24 948 321	36 889 388	122 303 208	343 394 482
GR	0	0	416 823 745	51 138 235	89 353 019	78 498 400	635 813 400
ES	0	0	485 496 869	143 853 124	354 973 522	165 002 677	1 149 326 192
FR	0	2 740 258	1 016 670 228	504 045 737	206 694 417	183 025 698	1 913 176 336
HR	0	5 448	64 466 585	152 187 918	92 160 972	73 336 166	382 157 088
IT	0	0	724 325 649	169 929 429	333 376 448	243 258 558	1 470 890 084
CY	0	0	7 725 582	4 703 001	6 836 074	2 989 797	22 254 455
LV	0	0	53 150 277	32 650 476	20 368 857	17 919 094	124 088 704
LT	0	0	48 516 906	50 798 088	45 767 798	43 915 261	188 998 052
LU	0	0	5 730 115	6 300 161	1 121 093	2 261 751	15 413 120
HU	0	696 819	182 774 809	97 604 281	171 968 297	123 536 976	576 581 182
MT	0	0	5 389 174	2 064 623	5 750 345	1 755 945	14 960 087
NL	0	0	33 792 407	88 683 652	16 192 326	24 521 095	163 189 480
AT	0	0	316 981 284	49 818 363	139 036 804	74 900 711	580 737 161
PL	0	0	664 660 948	233 808 441	312 027 091	208 520 925	1 419 017 405
PT	0	0	174 777 230	100 242 065	57 386 535	61 308 434	393 714 264
RO	0	0	545 658 795	153 740 143	256 743 860	259 033 520	1 215 176 318
SI	0	0	40 365 194	11 400 849	49 386 259	17 964 295	119 116 597
SK	0	0	55 731 665	40 103 644	34 805 949	8 323 772	138 965 031
FI	0	0	128 917 073	19 694 684	55 610 235	184 122 727	388 344 719
SE	0	0	229 435 016	29 483 906	40 915 639	19 874 454	319 709 015
UK	0	118 134	184 197 930	257 584 053	120 135 746	71 979 622	634 015 485
Totale	0	3 723 578	6 428 277 135	2 915 035 248	2 959 735 315	2 259 675 901	14 566 447 176

Tabella 9b

Pagamenti realmente effettuati tra l'1.1.2021 e il 31.12.2021			
EURI - Voce di bilancio 08.030103			(in EUR)
SM	2° trimestre 2021	3° trimestre 2021	Totale
BE			0
BG			0
CZ			0
DK			0
DE			0
EE		14 171 391	14 171 391
IE		1 258 205	1 258 205
GR			0
ES			0
FR		1 413 035	1 413 035
HR			0
IT			0
CY			0
LV			0
LT			0
LU	1 595 781	424 686	2 020 467
HU			0
MT			0
NL			0
AT			0
PL			0
PT		6 956 099	6 956 099
RO			0
SI			0
SK			0
FI		39 659 878	39 659 878
SE			0
UK			0
Totale	1 595 781	63 883 294	65 479 075

Tabella 9c

Pagamenti realmente effettuati tra l'1.1.2021 e il 31.12.2021							
Voci di bilancio 08.030102 e 08.030103 del FEASR 2014-2022 e dell'EURI 2021-2022							<i>(in EUR)</i>
SM	Prefinanziamento	Prima del 4° trimestre 2020	4° trimestre 2020	1° trimestre 2021	2° trimestre 2021	3° trimestre 2021	Totale
BE	0	0	16 305 557	7 968 392	50 783 967	8 142 312	83 200 228
BG	0	0	130 553 008	55 875 629	106 736 837	61 490 910	354 656 384
CZ	0	35 831	75 162 751	177 459 342	69 025 532	35 429 034	357 112 490
DK	0	0	31 836 619	41 175 683	32 040 326	11 659 096	116 711 724
DE	0	127 088	615 994 801	350 691 286	243 755 103	143 513 248	1 354 081 524
EE	0	0	13 583 353	57 081 723	9 892 879	25 259 605	105 817 560
IE	0	0	159 253 565	24 948 321	36 889 388	123 561 414	344 652 688
GR	0	0	416 823 745	51 138 235	89 353 019	78 498 400	635 813 400
ES	0	0	485 496 869	143 853 124	354 973 522	165 002 677	1 149 326 192
FR	0	2 740 258	1 016 670 228	504 045 737	206 694 417	184 438 733	1 914 589 372
HR	0	5 448	64 466 585	152 187 918	92 160 972	73 336 166	382 157 088
IT	0	0	724 325 649	169 929 429	333 376 448	243 258 558	1 470 890 084
CY	0	0	7 725 582	4 703 001	6 836 074	2 989 797	22 254 455
LV	0	0	53 150 277	32 650 476	20 368 857	17 919 094	124 088 704
LT	0	0	48 516 906	50 798 088	45 767 798	43 915 261	188 998 052
LU	0	0	5 730 115	6 300 161	2 716 873	2 686 437	17 433 587
HU	0	696 819	182 774 809	97 604 281	171 968 297	123 536 976	576 581 182
MT	0	0	5 389 174	2 064 623	5 750 345	1 755 945	14 960 087
NL	0	0	33 792 407	88 683 652	16 192 326	24 521 095	163 189 480
AT	0	0	316 981 284	49 818 363	139 036 804	74 900 711	580 737 161
PL	0	0	664 660 948	233 808 441	312 027 091	208 520 925	1 419 017 405
PT	0	0	174 777 230	100 242 065	57 386 535	68 264 533	400 670 363
RO	0	0	545 658 795	153 740 143	256 743 860	259 033 520	1 215 176 318
SI	0	0	40 365 194	11 400 849	49 386 259	17 964 295	119 116 597
SK	0	0	55 731 665	40 103 644	34 805 949	8 323 772	138 965 031
FI	0	0	128 917 073	19 694 684	55 610 235	223 782 605	428 004 597
SE	0	0	229 435 016	29 483 906	40 915 639	19 874 454	319 709 015
UK	0	118 134	184 197 930	257 584 053	120 135 746	71 979 622	634 015 485
Totale	0	3 723 578	6 428 277 135	2 915 035 248	2 961 331 096	2 323 559 195	14 631 926 251

La tabella 10 presenta un raffronto, per ciascuno Stato membro, tra i pagamenti del FEASR 2014-2022 effettuati nel 2021 e i pagamenti effettuati nel 2020. Nel complesso, i pagamenti sono leggermente diminuiti dello 0,02 % rispetto al 2020 (14,566 miliardi di EUR rispetto a 14,569 miliardi di EUR).

Tabella 10

Pagamenti effettuati agli Stati membri – Confronto tra 2021 e 2020 – FEASR 2014-2022							(in EUR)	
SM	2020			2021			Differenza tra il 2021 e il 2020	
	Pagamenti intermedi	Prefinanziamento	Totale	Pagamenti intermedi	Prefinanziamento	Totale	(in euro)	(in %)
BE	88 584 037	0	88 584 037	83 200 228	0	83 200 228	-5 383 809	-6,08 %
BG	303 027 096	0	303 027 096	354 656 384	0	354 656 384	51 629 288	17,04 %
CZ	404 124 382	0	404 124 382	357 112 490	0	357 112 490	-47 011 892	-11,63 %
DK	95 833 669	0	95 833 669	116 711 724	0	116 711 724	20 878 055	21,79 %
DE	1 356 476 457	0	1 356 476 457	1 354 081 524	0	1 354 081 524	-2 394 933	-0,18 %
EE	101 341 372	0	101 341 372	91 646 169	0	91 646 169	-9 695 202	-9,57 %
IE	333 834 915	0	333 834 915	343 394 482	0	343 394 482	9 559 567	2,86 %
GR	528 268 504	0	528 268 504	635 813 400	0	635 813 400	107 544 896	20,36 %
ES	1 221 601 180	0	1 221 601 180	1 149 326 192	0	1 149 326 192	-72 274 988	-5,92 %
FR	1 934 227 583	0	1 934 227 583	1 913 176 336	0	1 913 176 336	-21 051 246	-1,09 %
HR	359 224 921	0	359 224 921	382 157 088	0	382 157 088	22 932 168	6,38 %
IT	1 526 134 448	0	1 526 134 448	1 470 890 084	0	1 470 890 084	-55 244 363	-3,62 %
CY	22 041 064	0	22 041 064	22 254 455	0	22 254 455	213 391	0,97 %
LV	149 973 725	0	149 973 725	124 088 704	0	124 088 704	-25 885 021	-17,26 %
LT	189 905 805	0	189 905 805	188 998 052	0	188 998 052	-907 753	-0,48 %
LU	14 153 119	0	14 153 119	15 413 120	0	15 413 120	1 260 000	8,90 %
HU	565 477 931	0	565 477 931	576 581 182	0	576 581 182	11 103 251	1,96 %
MT	18 058 042	0	18 058 042	14 960 087	0	14 960 087	-3 097 954	-17,16 %
NL	129 324 063	0	129 324 063	163 189 480	0	163 189 480	33 865 417	26,19 %
AT	573 115 163	0	573 115 163	580 737 161	0	580 737 161	7 621 998	1,33 %
PL	1 206 122 592	0	1 206 122 592	1 419 017 405	0	1 419 017 405	212 894 812	17,65 %
PT	579 760 866	0	579 760 866	393 714 264	0	393 714 264	-186 046 602	-32,09 %
RO	1 151 121 193	0	1 151 121 193	1 215 176 318	0	1 215 176 318	64 055 125	5,56 %
SI	125 726 538	0	125 726 538	119 116 597	0	119 116 597	-6 609 940	-5,26 %
SK	193 701 890	0	193 701 890	138 965 031	0	138 965 031	-54 736 859	-28,26 %
FI	305 132 363	0	305 132 363	388 344 719	0	388 344 719	83 212 357	27,27 %
SE	326 138 276	0	326 138 276	319 709 015	0	319 709 015	-6 429 261	-1,97 %
UK	767 049 393	0	767 049 393	634 015 485	0	634 015 485	-133 033 908	-17,34 %
Total e	14 569 480 584	0	14 569 480 584	14 566 447 176	0	14 566 447 176	-3 033 408	-0,02 %

3.2.2. Assistenza tecnica

L'importo degli stanziamenti di pagamento disponibili nell'esercizio finanziario 2021 per l'assistenza tecnica operativa è stato di 24,4 milioni di EUR e di 1,5 milioni di EUR per l'EURI. L'esecuzione finale è stata pari a 17,0 milioni di EUR. Nel 2021 non sono stati consumati stanziamenti di pagamento dell'EURI.

La tabella 11 riporta i pagamenti raggruppati per attività principali. La parte più cospicua riguarda la tecnologia dell'informazione e la Rete europea per lo sviluppo rurale.

Tabella 11

Assistenza tecnica – Esecuzione degli stanziamenti di pagamento	
Voce di bilancio: 08.030200, 08.039902 <i>(in EUR)</i>	
Descrizione	Importo pagato
Tecnologie dell'informazione*	4 591 250
Rete europea per lo sviluppo rurale	4 514 777
Piattaforma di consulenza tecnica sugli strumenti finanziari	2 449 751
Partenariato europeo per l'innovazione	1 891 751
Rete europea di valutazione	1 453 872
Comunicazione istituzionale	696 550
Banca dati sull'agricoltura biologica	577 167
Audit e controlli	517 946
Corpo europeo di solidarietà	259 375
Altro	75 234
Totale	17 027 673

* compresi i centri di competenza per la banda larga (Broadband Competence Offices - BCO)

3.3. Analisi delle spese dichiarate per misura

Le tabelle 12a, 12b e 12c mostrano, rispettivamente per il FEASR, l'EURI e per entrambi insieme, le richieste di pagamento dichiarate per ciascuna misura nel 2021 (dal 4° trimestre 2020 al 3° trimestre 2021), la spesa cumulativa dichiarata dall'inizio del periodo di programmazione nonché i piani finanziari dei programmi FEASR 2014-2022 ed EURI 2021-2022.

La spesa per il FEASR 2014-2022 nel 2021 si è concentrata principalmente sulla misura 04 (investimenti in immobilizzazioni materiali), sulla misura 13 (indennità a favore delle zone soggette a vincoli naturali o ad altri vincoli specifici) e sulla misura 10 (pagamenti agro-climatico-ambientali). La spesa per l'EURI 2021-2022 nel 2021 si è concentrata principalmente sulla misura 11 (agricoltura biologica) e sulla misura 4 (investimenti in immobilizzazioni materiali).

Tabella 12a

Spese dichiarate FEASR 2021 (dal 4° trimestre 2020 al 3° trimestre 2021) e spese totali cumulate (dal 4° trimestre 2014 al 3° trimestre 2021) rispetto ai piani finanziari							
		Spese dichiarate 2021 (dal 4° trimestre 2020 al 3° trimestre 2021)		Spese dichiarate cumulate (dal 4° trimestre 2014 al 3° trimestre 2021)		Piani finanziari 2014-2022	
Misura FEASR		(in milioni di EUR)	(%)	(in milioni di EUR)	(%)	(in milioni di EUR)	(%)
Misura 01	Trasferimento di conoscenze e azioni di informazione	87,1	0,6 %	433,7	0,6 %	1 047,8	0,8 %
Misura 02	Servizi di consulenza, di sostituzione e di assistenza alla gestione delle aziende agricole	56,8	0,4 %	180,8	0,2 %	566,1	0,4 %
Misura 03	Regimi di qualità dei prodotti agricoli e alimentari	36,2	0,2 %	176,8	0,2 %	461,8	0,4 %
Misura 04	Investimenti in immobilizzazioni materiali	2 917,6	20,0 %	13 921,7	18,2 %	28 572,0	22,4 %
Misura 05	Ripristino del potenziale produttivo agricolo danneggiato da calamità naturali e da eventi catastrofici e introduzione di adeguate misure di prevenzione	79,9	0,5 %	390,0	0,5 %	1 008,3	0,8 %
Misura 06	Sviluppo delle aziende agricole e delle imprese	959,2	6,6 %	4 734,8	6,2 %	8 368,1	6,6 %
Misura 07	Servizi di base e rinnovamento dei villaggi nelle zone rurali	906,3	6,2 %	4 309,6	5,6 %	7 987,4	6,3 %
Misura 08	Investimenti nello sviluppo delle aree forestali e nel miglioramento della redditività delle foreste	408,3	2,8 %	2 243,8	2,9 %	4 735,5	3,7 %
Misura 09	Costituzione di associazioni e organizzazioni di produttori	38,2	0,3 %	143,4	0,2 %	310,6	0,2 %
Misura 10	Misure agroambientali-clima	2 352,7	16,1 %	14 758,4	19,3 %	20 558,6	16,1 %
Misura 11	Agricoltura biologica	1 177,7	8,1 %	6 698,9	8,8 %	10 414,3	8,2 %
Misura 12	Indennità Natura 2000 e indennità connesse alla direttiva quadro sulle acque	111,4	0,8 %	540,1	0,7 %	781,4	0,6 %
Misura 13	Indennità a favore delle zone soggette a vincoli naturali o ad altri vincoli specifici	2 707,5	18,5 %	17 464,7	22,9 %	22 885,0	17,9 %
Misura 14	Benessere degli animali	333,1	2,3 %	1 804,3	2,4 %	2 596,3	2,0 %
Misura 15	Servizi silvo-ambientali e climatici e salvaguardia delle foreste	40,7	0,3 %	124,7	0,2 %	273,4	0,2 %
Misura 16	Cooperazione	200,8	1,4 %	607,9	0,8 %	1 905,0	1,5 %
Misura 17	Gestione del rischio	315,3	2,2 %	1 535,8	2,0 %	2 565,2	2,0 %
Misura 18	Finanziamento dei pagamenti diretti nazionali integrativi in Croazia	0,0	0,0 %	108,1	0,1 %	108,2	0,1 %
Misura 19	Sostegno per lo sviluppo locale LEADER - sviluppo locale guidato dalla comunità (SLGC)	906,9	6,2 %	3 677,3	4,8 %	8 486,1	6,6 %
Misura 20	Assistenza tecnica Stati membri	333,5	2,3 %	1 434,3	1,9 %	2 870,7	2,2 %
Misura 21	Aiuto eccezionale e temporaneo a favore di agricoltori e PMI attivi nel settore della trasformazione, della commercializzazione e/o dello sviluppo di prodotti agricoli, che sono particolarmente colpiti dalla crisi dovuta alla pandemia di Covid-19 (articolo 39 ter)	616,3	4,2 %	616,3	0,8 %	711,4	0,6 %
Misura 113	Prepensionamento	13,4	0,1 %	442,0	0,6 %	480,4	0,4 %
Misura 131	Rispetto dei requisiti prescritti dalla normativa comunitaria	0,0	0,0 %	0,0	0,0 %	0,0	0,0 %
Misura 341	Acquisizione di competenze, animazione e attuazione	0,0	0,0 %	0,5	0,0 %	0,6	0,0 %
Totale generale		14 598,7	100,0 %	76 348,0	100,0 %	127 694,3	100,0 %

* Gli Stati membri dichiarano le spese con cadenza trimestrale. Tuttavia, per l'anno "n", le dichiarazioni relative al 4° trimestre vengono presentate nel gennaio dell'anno "n+1". Di conseguenza, i rimborsi corrispondenti versati dalla Commissione agli Stati membri nell'anno "n" si riferiscono al periodo che va dal 4° trimestre dell'anno "n-1" al 3° trimestre dell'anno "n".

Tabella 12b

Spese dichiarate EURI 2021 (dal 4° trimestre 2020 al 3° trimestre 2021) rispetto ai piani finanziari					
		Spese dichiarate 2021 (dal 4° trimestre 2020 al 3° trimestre 2021)		Piani finanziari 2021-2022	
Misura FEASR		(in milioni di EUR)	(%)	(in milioni di EUR)	(%)
Misura 01	Trasferimento di conoscenze e azioni di informazione	0,0	0,0 %	1,7	0,0 %
Misura 02	Servizi di consulenza, di sostituzione e di assistenza alla gestione delle aziende agricole		0,0 %	6,3	0,1 %
Misura 03	Regimi di qualità dei prodotti agricoli e alimentari		0,0 %	5,6	0,1 %
Misura 04	Investimenti in immobilizzazioni materiali	11,7	17,8 %	2 677,7	33,3 %
Misura 05	Ripristino del potenziale produttivo agricolo danneggiato da calamità naturali e da eventi catastrofici e introduzione di adeguate misure di prevenzione		0,0 %	1,1	0,0 %
Misura 06	Sviluppo delle aziende agricole e delle imprese	4,9	7,5 %	1 018,6	12,7 %
Misura 07	Servizi di base e rinnovamento dei villaggi nelle zone rurali		0,0 %	863,2	10,7 %
Misura 08	Investimenti nello sviluppo delle aree forestali e nel miglioramento della redditività delle foreste		0,0 %	191,1	2,4 %
Misura 09	Costituzione di associazioni e organizzazioni di produttori		0,0 %	0,0	0,0 %
Misura 10	Misure agroambientali-clima	7,2	11,1 %	787,7	9,8 %
Misura 11	Agricoltura biologica	41,0	62,6 %	1 251,4	15,5 %
Misura 12	Indennità Natura 2000 e indennità connesse alla direttiva quadro sulle acque		0,0 %	75,1	0,9 %
Misura 13	Indennità a favore delle zone soggette a vincoli naturali o ad altri vincoli specifici		0,0 %	630,5	7,8 %
Misura 14	Benessere degli animali		0,0 %	121,4	1,5 %
Misura 15	Servizi silvo-ambientali e climatici e salvaguardia delle foreste		0,0 %	6,5	0,1 %
Misura 16	Cooperazione	0,1	0,2 %	186,0	2,3 %
Misura 17	Gestione del rischio		0,0 %	9,5	0,1 %
Misura 18	Finanziamento dei pagamenti diretti nazionali integrativi in Croazia		0,0 %	0,0	0,0 %
Misura 19	Sostegno per lo sviluppo locale LEADER - sviluppo locale guidato dalla comunità (SLGC)		0,0 %	101,7	1,3 %
Misura 20	Assistenza tecnica Stati membri	0,6	0,9 %	115,3	1,4 %
Misura 21	Aiuto eccezionale e temporaneo a favore di agricoltori e PMI attivi nel settore della trasformazione, della commercializzazione e/o dello sviluppo di prodotti agricoli, che sono particolarmente colpiti dalla crisi dovuta alla pandemia di Covid-19 (articolo 39 ter)		0,0 %	0,0	0,0 %
Misura 113	Prepensionamento		0,0 %	0,0	0,0 %
Misura 131	Rispetto dei requisiti prescritti dalla normativa comunitaria		0,0 %	0,0	0,0 %
Misura 341	Acquisizione di competenze, animazione e attuazione		0,0 %	0,0	0,0 %
Totale generale		65,5	100,0 %	8 050,3	100,0 %

* Gli Stati membri dichiarano le spese con cadenza trimestrale. Tuttavia, per l'anno "n", le dichiarazioni relative al 4° trimestre vengono presentate nel gennaio dell'anno "n-1". Di conseguenza, i rimborsi corrispondenti versati dalla Commissione agli Stati membri nell'anno "n" si riferiscono al periodo che va dal 4° trimestre dell'anno "n-1" al 3° trimestre dell'anno "n".

Tabella 12c

Spese dichiarate FEASR ed EURI 2021 (dal 4° trimestre 2020 al 3° trimestre 2021) rispetto ai piani finanziari							
		Spese dichiarate 2021 (dal 4° trimestre 2020 al 3° trimestre 2021)		Spese dichiarate cumulate (dal 4° trimestre 2014 al 3° trimestre 2021)		Piani finanziari 2014-2022	
Misura FEASR		(in milioni di EUR)	(%)	(in milioni di EUR)	(%)	(in milioni di EUR)	(%)
Misura 01	Trasferimento di conoscenze e azioni di informazione	87,1	0,6 %	433,7	0,6 %	1 049,5	0,8 %
Misura 02	Servizi di consulenza, di sostituzione e di assistenza alla gestione delle aziende agricole	56,8	0,4 %	180,8	0,2 %	572,4	0,4 %
Misura 03	Regimi di qualità dei prodotti agricoli e alimentari	36,2	0,2 %	176,8	0,2 %	467,4	0,3 %
Misura 04	Investimenti in immobilizzazioni materiali	2 929,3	20,0 %	13 933,4	18,2 %	31 249,6	23,0 %
Misura 05	Ripristino del potenziale produttivo agricolo danneggiato da calamità naturali e da eventi catastrofici e introduzione di adeguate misure di prevenzione	79,9	0,5 %	390,0	0,5 %	1 009,4	0,7 %
Misura 06	Sviluppo delle aziende agricole e delle imprese	964,1	6,6 %	4 739,7	6,2 %	9 386,7	6,9 %
Misura 07	Servizi di base e rinnovamento dei villaggi nelle zone rurali	906,3	6,2 %	4 309,6	5,6 %	8 850,7	6,5 %
Misura 08	Investimenti nello sviluppo delle aree forestali e nel miglioramento della redditività delle foreste	408,3	2,8 %	2 243,8	2,9 %	4 926,6	3,6 %
Misura 09	Costituzione di associazioni e organizzazioni di produttori	38,2	0,3 %	143,4	0,2 %	310,6	0,2 %
Misura 10	Misure agroambientali-clima	2 359,9	16,1 %	14 765,6	19,3 %	21 346,4	15,7 %
Misura 11	Agricoltura biologica	1 218,6	8,3 %	6 739,9	8,8 %	11 665,6	8,6 %
Misura 12	Indennità Natura 2000 e indennità connesse alla direttiva quadro sulle acque	111,4	0,8 %	540,1	0,7 %	856,5	0,6 %
Misura 13	Indennità a favore delle zone soggette a vincoli naturali o ad altri vincoli specifici	2 707,5	18,5 %	17 464,7	22,9 %	23 515,5	17,3 %
Misura 14	Benessere degli animali	333,1	2,3 %	1 804,3	2,4 %	2 717,7	2,0 %
Misura 15	Servizi silvo-ambientali e climatici e salvaguardia delle foreste	40,7	0,3 %	124,7	0,2 %	279,9	0,2 %
Misura 16	Cooperazione	200,9	1,4 %	608,0	0,8 %	2 091,0	1,5 %
Misura 17	Gestione del rischio	315,3	2,1 %	1 535,8	2,0 %	2 574,7	1,9 %
Misura 18	Finanziamento dei pagamenti diretti nazionali integrativi in Croazia	0,0	0,0 %	108,1	0,1 %	108,2	0,1 %
Misura 19	Sostegno per lo sviluppo locale LEADER - sviluppo locale guidato dalla comunità (SLGC)	906,9	6,2 %	3 677,3	4,8 %	8 587,8	6,3 %
Misura 20	Assistenza tecnica Stati membri	334,0	2,3 %	1 434,8	1,9 %	2 986,0	2,2 %
Misura 21	Aiuto eccezionale e temporaneo a favore di agricoltori e PMI attivi nel settore della trasformazione, della commercializzazione e/o dello sviluppo di prodotti agricoli, che sono particolarmente colpiti dalla crisi dovuta alla pandemia di Covid-19 (articolo 39 ter)	616,3	4,2 %	616,3	0,8 %	711,4	0,5 %
Misura 113	Prepensionamento	13,4	0,1 %	442,0	0,6 %	480,4	0,4 %
Misura 131	Rispetto dei requisiti prescritti dalla normativa comunitaria	0,0	0,0 %	0,0	0,0 %	0,0	0,0 %
Misura 341	Acquisizione di competenze, animazione e attuazione	0,0	0,0 %	0,5	0,0 %	0,6	0,0 %
Totale generale		14 664,2	100,0 %	76 413,5	100,0 %	135 744,7	100,0 %

* Gli Stati membri dichiarano le spese con cadenza trimestrale. Tuttavia, per l'anno "n", le dichiarazioni relative al 4° trimestre vengono presentate nel gennaio dell'anno "n+1". Di conseguenza, i rimborsi corrispondenti versati dalla Commissione agli Stati membri nell'anno "n" si riferiscono al periodo che va dal 4° trimestre dell'anno "n-1" al 3° trimestre dell'anno "n".

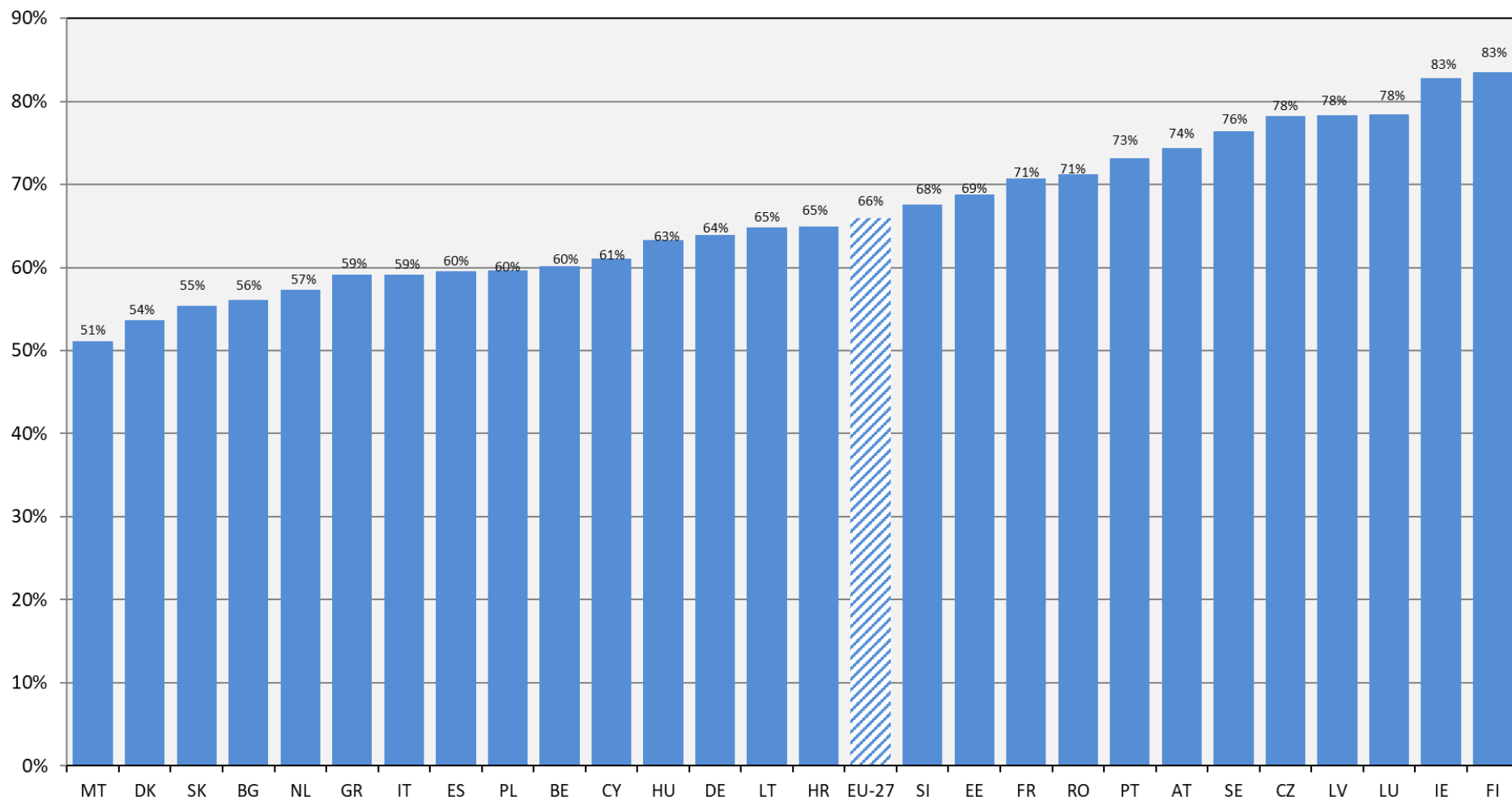
3.4. Attuazione dei programmi FEASR ed EURI

I grafici 2a, 2b e 2c mostrano, rispettivamente per il FEASR, l'EURI e per entrambi insieme, il tasso di assorbimento dei programmi di sviluppo rurale 2014-2022 per Stato membro, vale a dire i pagamenti dall'inizio del periodo di programmazione, compresi i pagamenti effettuati per il 4° trimestre 2021 rimborsati nell'esercizio 2022, rispetto alla dotazione totale del periodo 2014-2022.

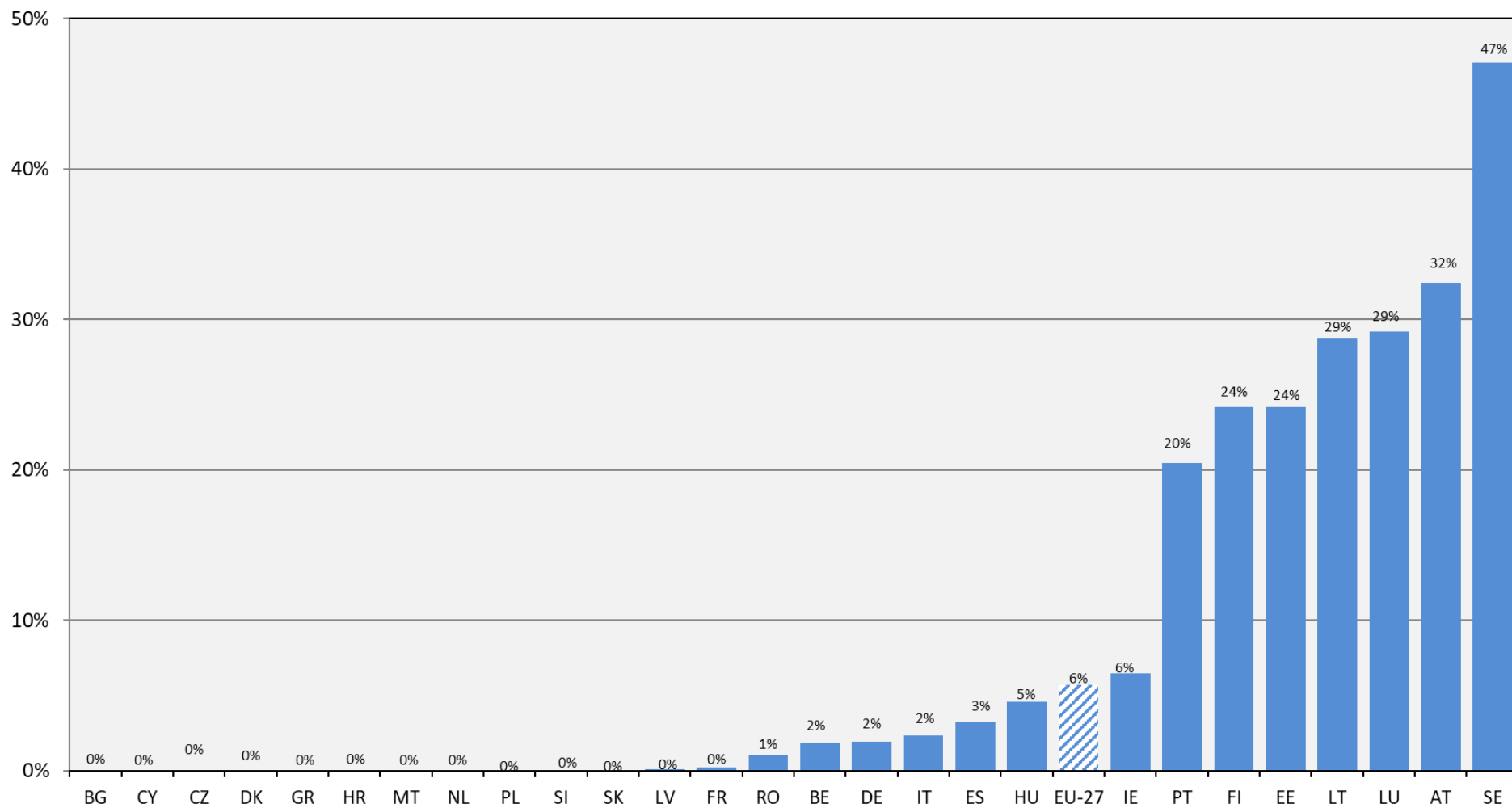
Nel 2021 non sono stati effettuati nuovi disimpegni. L'importo totale del disimpegno dall'inizio del periodo di programmazione 2014-2020 ammonta a 16,5 milioni di EUR.

Nel complesso, alla fine del 2021 l'esecuzione dei programmi di sviluppo rurale FEASR 2014-2022 ha raggiunto in media un tasso di assorbimento del 66 %. In generale, i programmi sono a buon punto per quanto riguarda l'esecuzione, con una variazione media per Stato membro illustrata nei grafici che seguono.

**Grafico 2a - Tasso di assorbimento del FEASR 2014-2022 per Stato membro
(% dei pagamenti del FEASR, comprese le domande di pagamento del T4 2021 rispetto alle dotazioni 2014-2022)**



**Grafico 2b - Tasso di assorbimento delle misure di sviluppo rurale dell'EURI 2021-2022 per Stato membro
(% dei pagamenti dell'EURI, comprese le domande di pagamento del T4 2021 rispetto alle dotazioni 2021-2022)**



**Grafico 2c - Tasso di assorbimento delle misure di sviluppo rurale del FEASR e dell'EURI per Stato membro
(% dei pagamenti del FEASR e dell'EURI, comprese le domande di pagamento del T4 2021 rispetto alle dotazioni 2014-2022)**

