



Consiglio
dell'Unione europea

**Bruxelles, 13 novembre 2015
(OR. en)**

**14074/15
ADD 1**

PECHE 424

NOTA DI TRASMISSIONE

Origine:	Jordi AYET PUIGARNAU, Direttore, per conto del Segretario Generale della Commissione europea
Data:	11 novembre 2015
Destinatario:	Jeppe TRANHOLM-MIKKELSEN, Segretario Generale del Consiglio dell'Unione europea
n. doc. Comm.:	COM(2015) 563 final - Annexes 1 to 4
Oggetto:	ALLEGATI della RELAZIONE DELLA COMMISSIONE AL PARLAMENTO EUROPEO E AL CONSIGLIO sugli sforzi compiuti dagli Stati membri nel 2013 per raggiungere un equilibrio sostenibile tra la capacità e le possibilità di pesca

Si trasmette in allegato, per le delegazioni, il documento COM(2015) 563 final - Annexes 1 to 4.

All.: COM(2015) 563 final - Annexes 1 to 4



Bruxelles, 11.11.2015
COM(2015) 563 final

ANNEXES 1 to 4

ALLEGATI

della

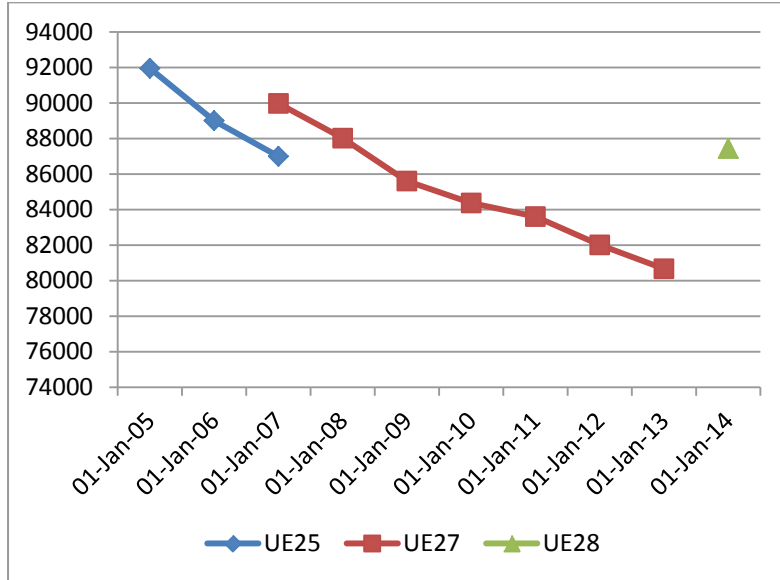
**RELAZIONE DELLA COMMISSIONE AL PARLAMENTO EUROPEO E AL
CONSIGLIO**

**sugli sforzi compiuti dagli Stati membri nel 2013 per raggiungere un equilibrio
sostenibile tra la capacità e le possibilità di pesca**

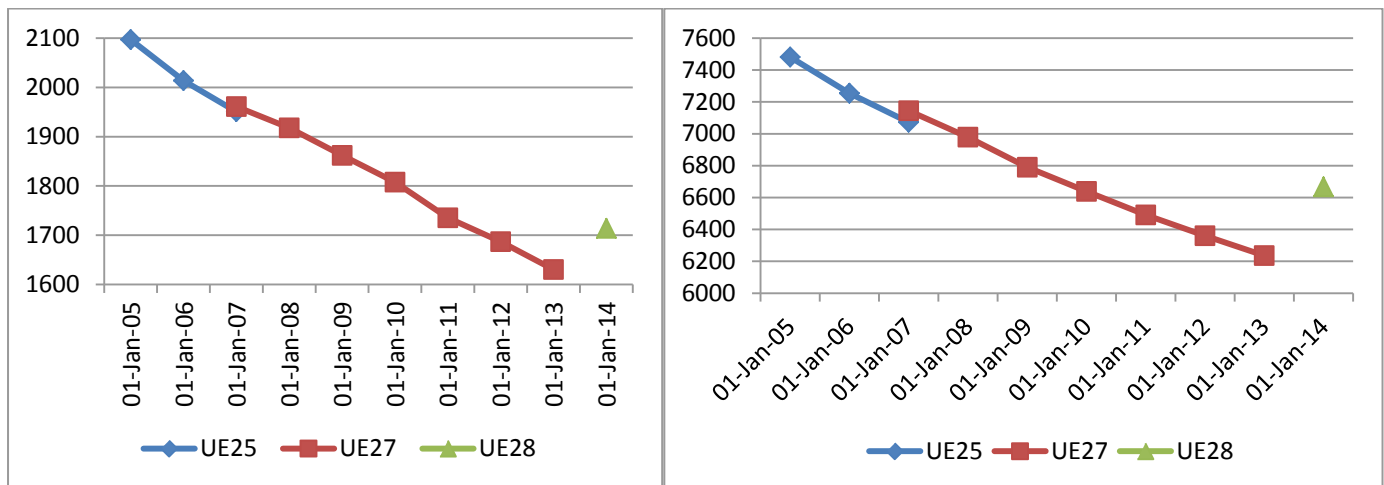
ALLEGATO I

Evoluzione della capacità della flotta, 2005-2014 (compreso il passaggio da 25 a 28 Stati membri)

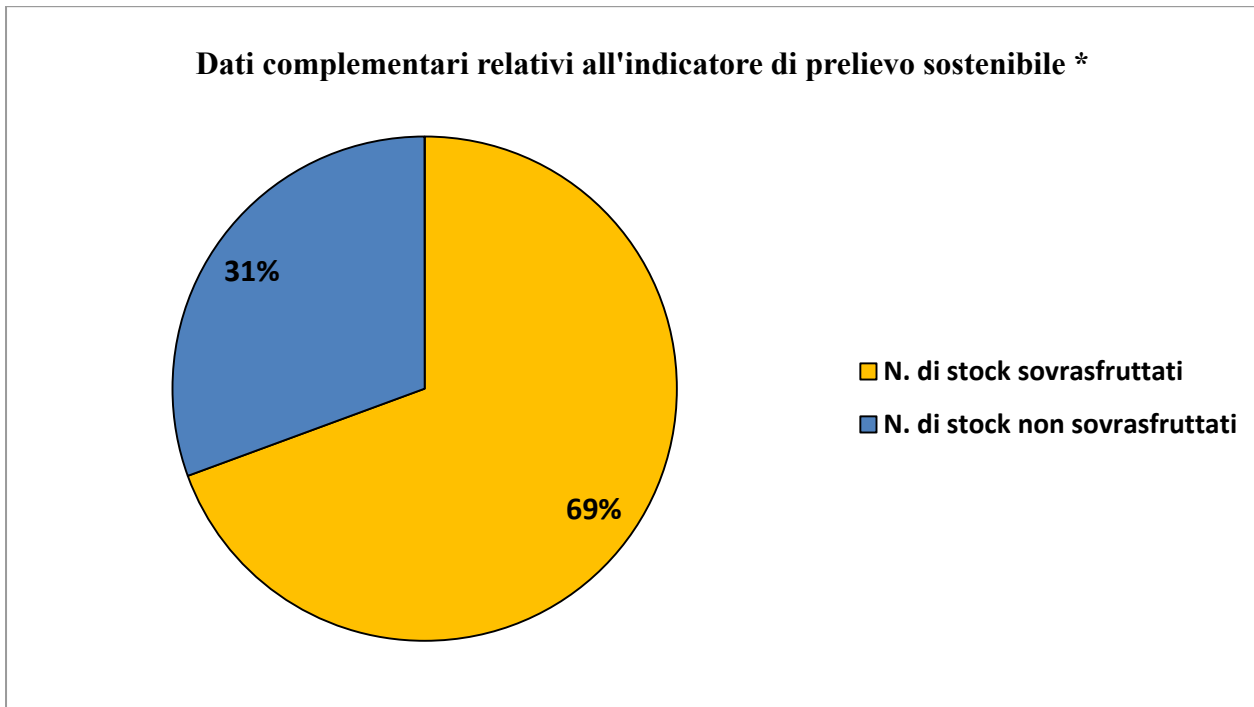
Numero di navi - Totale



Tonnellate lorde (a sinistra) e kilowatt (a destra) - Totali



ALLEGATO II



*Fonte: Valutazione degli indicatori di equilibrio per i principali segmenti di flotta e esame delle relazioni nazionali sugli sforzi compiuti dagli Stati membri per conseguire un equilibrio tra la capacità della flotta e le possibilità di pesca (CSTEP - 15-02).

Allegato III

Elenco dei piani d'azione trasmessi dagli Stati membri [articolo 22, paragrafo 4, del regolamento (UE) n. 1380/2013 (¹)].

- 1. Piano d'azione della Croazia**
- 2. Piano d'azione di Cipro**
- 3. Piano d'azione della Francia**
- 4. Piano d'azione dell'Italia**
- 5. Piano d'azione della Lettonia**
- 6. Piano d'azione della Spagna**

¹ Le relazioni annuali e i piani d'azione degli Stati membri sono disponibili al seguente indirizzo:
http://s-antares.fish.cec.eu.int/front/index.cfm?method=FM_Reporting.AnnualReport

Allegato IV

Tabella 7.1. Impegni del FEP per il periodo 1.1.2007-31.5.2014

Misure	Impegni del FEP per il periodo 1.1.2007-31.5.2014				
	Numero di interventi	Costo totale preso in considerazione nella decisione di concessione dell'aiuto pubblico (EUR)	Costo pubblico totale preso in considerazione nella decisione di concessione dell'aiuto pubblico (EUR)	Contributo del FEP a favore dell'intervento (EUR)	% degli impegni del FEP per misura rispetto agli impegni totali del FEP al 31 maggio 2014
1.1: Arresto definitivo delle attività di pesca	4 087	901 610 330,18.	898 581 556,76.	527 029 599,01.	15,33%
1.2: Arresto temporaneo delle attività di pesca	61 715	380 034 486,53.	380 033 614,05.	230 825 262,13.	6,71%
1.3: Investimenti a bordo dei pescherecci e selettività	12 090	417 700 869,78	174 338 991,68	97 960 449,14	2,85%
1.4: Piccola pesca costiera	4 317	55 088 317,94	46 280 854,90	31 894 126,04	0,93%
1.5: Compensazioni socioeconomiche per la gestione della flotta	5 416	152 815 579,58	101 916 516,65	61 554 454,15	1,79%
Totale FEP	121 073	8 105 951 862,15	5 558 302 451,91	3 438 157 945,62	99,99%