

**SENATO DELLA REPUBBLICA**

**XI LEGISLATURA**

**N. 1340**

**RENDICONTO GENERALE**

**DELLA**

**AMMINISTRAZIONE DELLO STATO**

**PER L'ESERCIZIO FINANZIARIO 1992**

**PRESENTATO DAL MINISTRO DEL TESORO  
(BARUCCI)**

**DI CONCERTO COL MINISTRO DEL BILANCIO  
E DELLA PROGRAMMAZIONE ECONOMICA  
(SPAVENTA)**

**COMUNICATO ALLA PRESIDENZA IL 30 GIUGNO 1993**

**PARTE I**

**CONTO DEL BILANCIO**

**VOLUME PRIMO**

**TOMO I**

**Relazione illustrativa - Disegno di legge**

# **RENDICONTO GENERALE**

**DELLA**

## **AMMINISTRAZIONE DELLO STATO**

**PER L'ESERCIZIO FINANZIARIO**

**1 9 9 2**

**PARTE I**

**CONTO DEL BILANCIO**

**VOLUME I**

**TOMO I**

**Relazione illustrativa - Disegno di legge**

**INDICE**





## INDICE

Relazione illustrativa:

*Capitolo I. – Amministrazione dello Stato:*

Previsione.

Risultati complessivi:

1. Competenza .....	<i>Pag.</i>	15
2. Cassa .....	»	20
3. Variazioni alle previsioni di competenza e di cassa:		
3.1. Entrate .....	»	24
3.2. Spese .....	»	25
3.2.1. Analisi funzionale delle spese finali .....	»	26
3.2.2. Analisi economica delle spese finali .....	»	29

Gestione.

A) Competenza:

4. Risultati complessivi .....	»	34
5. Entrate .....	»	39
6. Spese .....	»	41
6.1. Analisi funzionale delle spese finali .....	»	41
6.2. Analisi economica delle spese finali .....	»	42
7. Andamento della gestione di competenza .....	»	46

**B) Residui:**

8. Situazione dei residui prevenienti da esercizi precedenti .....	Pag.	50
9. Rettifiche alla consistenza iniziale dei residui passivi .....	»	54
10. Risultati complessivi del conto dei residui al 31 dicembre .....	»	55
11. Analisi dei residui attivi .....	»	67
12. Analisi funzionale dei residui passivi .....	»	70
13. Analisi economica dei residui passivi .....	»	72
14. Peso effettivo dei residui passivi .....	»	74
15. Struttura dei residui passivi .....	»	76
16. Smaltimento dei residui passivi .....	»	80

**C) Cassa:**

17. Risultati complessivi .....	»	82
18. Incassi per operazioni finali .....	»	86
19. Pagamenti per operazioni finali .....	»	88
20. Andamento della gestione di cassa .....	»	92

<i>Capitolo II. – Analisi delle risultanze di consuntivo per servizi programmi e progetti .....</i>	»	95
---	---	----

**TABELLE:**

1. Risultati complessivi della gestione di competenza .....	»	99
2. Economie, eccedenze e disponibilità acquisite di competenza .....	»	100
3. Risultati complessivi della gestione di cassa .....	»	103
4. Economie ed eccedenze di cassa .....	»	104
5. Analisi delle entrate, previsioni e accertamento .....	»	107
6. Analisi delle entrate - Somme esigibili, previsioni e incassi .....	»	108
7. Analisi funzionale delle spese, previsioni ed impegni .....	»	109
8. Analisi funzionale delle spese, somme spendibili, autorizzazioni e pagamenti .....	»	111

9. Analisi economica delle spese, previsioni ed impegni .....	Pag.	113
10. Analisi economica delle spese, somme spendibili, autorizzazioni e pagamenti .....	»	115
11. Evoluzione del bilancio dello Stato - Accertamenti e impegni .....	»	117
12. Evoluzione del bilancio dello Stato - Incassi e pagamenti .....	»	121
13. Variazioni ai residui passivi provenienti da esercizi precedenti .....	»	125
14. Riepilogo dei residui attivi al 31 dicembre 1992 .....	»	128
15. Consistenza dei residui passivi per voci funzionali .....	»	129
16. Riepilogo dei residui passivi al 31 dicembre 1991, classificati per voci funzionali .....	»	131
17. Residui passivi di nuova formazione per voci funzionali .....	»	133
18. Consistenza dei residui passivi per voci economiche .....	»	135
19. Riepilogo dei residui passivi al 31 dicembre 1992 classificati per voci economiche .....	»	136
20. Residui passivi di nuova formazione per voci economiche .....	»	137
21. Residui da impegni e residui di stanziamento .....	»	138
22. Residui passivi di stanziamento al 31 dicembre 1992 per esercizi di provenienza .....	»	141
23. Residui passivi al 31 dicembre 1992 per categorie economiche e per esercizi di provenienza distinti in propri (P), di stanziamento (S) e complessivi (T) .....	»	146
24. Residui passivi al 31 dicembre 1992 per titoli, sezioni e per esercizi di provenienza, distinti in propri (P), di stanziamento (S) e complessivi (T) .....	»	148
25. Processo di smaltimento dei residui passivi .....	»	155
26. Processo di smaltimento dei residui passivi per titoli di bilancio .....	»	156

**GRAFICI:**

1. Risultati differenziali della gestione di competenza .....	»	161
2. Risultati differenziali della gestione di cassa .....	»	162

3. Entrate e spese complessive .....	Pag.	163
4. Residui attivi e passivi. Totali e di nuova formazione .....	»	164
5. Incidenza residui passivi sugli impegni .....	»	165
6. Percentuale della spesa coperta con indebitamento. Ritmo realizzazione spese finali .....	»	166

**ALLEGATI:**

- A: Sviluppo delle risultanze di consuntivo dell'entrata per l'esercizio 1992	»	169
- A/1: Entrate - Variazioni 1992 per provvedimenti, titoli e categorie .....	»	178
- A/2: Entrate - Variazioni 1992 per titoli, categorie e provvedimenti .....	»	189
- B: Ripartizione per Ministeri delle risultanze di consuntivo della spesa per l'esercizio 1992 .....	»	203
- B/1: Analisi per Ministeri e servizi delle risultanze di consuntivo della spesa per l'esercizio 1992 .....	»	206
- B/2: Analisi delle modifiche alle risultanze differenziali .....	»	290
- C: Consuntivo 1992 - Classificazione funzionale delle spese finali dello Stato	»	307
- C/1: Spese - Variazioni 1992 per provvedimenti e sezioni .....	»	342
- C/2: Spese - Variazioni 1992 per sezioni e provvedimenti .....	»	392
- D: Consuntivo 1992 - Classificazione economica delle spese finali dello Stato .....	»	491
- D/1: Spesa - Variazioni 1992 per provvedimenti, titoli e categorie .....	»	523
- D/2: Spesa - Variazioni 1992 per titoli, categorie e provvedimenti .....	»	588
- E: Classificazione economico-funzionale delle spese finali dello Stato nelle previsioni definitive di competenza 1992 .....	»	683
- E/1: Classificazione economico-funzionale delle spese finali dello Stato nelle previsioni definitive di cassa 1992 .....	»	687
- F: Classificazione economico-funzionale delle spese finali dello Stato impegnate nel 1992 .....	»	691
- G: Classificazione economico-funzionale delle spese finali dello Stato pagate in conto competenza 1992 .....	»	695

---

- <i>H</i> : Classificazione economico-funzionale delle spese finali dello Stato pagate in conto residui nel 1992 .....	Pag. 699
- <i>I</i> : Classificazione economico-funzionale delle spese finali dello Stato pagate in complesso nel 1992 .....	» 703
- <i>L</i> : Classificazione economico-funzionale della consistenza dei residui per spese finali dello Stato al 31 dicembre 1992 .....	» 707
- <i>M</i> : Sviluppo, per Ministeri e per voci funzionali, dei residui passivi al 31 dicembre 1992 .....	» 711
- <i>N</i> : Sviluppo, per Ministeri e per voci economiche dei residui passivi al 31 dicembre 1992 .....	» 719
- <i>O</i> : Relazioni sui residui passivi delle Amministrazioni e Aziende autonome (art. 10 della legge 22 dicembre 1977, n. 951):	
1. - Monopoli di Stato .....	» 733
2. - A.N.A.S. ....	» 741
3. - Poste e telecomunicazioni .....	» 755
4. - Telefoni di Stato .....	» 761
Disegno di legge di approvazione del rendiconto generale dell'Amministrazione dello Stato per l'esercizio 1992 .....	» 771



## **RELAZIONE ILLUSTRATIVA**





## P R E M E S S A

Col presente documento si intende fornire uno strumento di analisi dei dati finanziari dell'esercizio 1992 esaminati in termini sia previsionali che gestionali - relativamente al solo bilancio dello Stato - nonché un mezzo di concreto raffronto delle gestioni finanziarie svoltesi dall'introduzione della legge di riforma 5 agosto 1978, n. 468, e di studio dei più caratteristici fenomeni, anche in termini di ripetitività degli stessi, cui la gestione finanziaria può avere dato luogo.

Viene, inoltre, ricercato un ulteriore accostamento all'esposizione delle risultanze di consuntivo per servizi, programmi e progetti, limitando, peraltro, l'esame in parola ai soli dati finanziari aggregati secondo l'analisi amministrativa (per rubriche), ed in tale ambito secondo quella funzionale (per sezioni) e quella economica (per categorie) fino al terzo livello.



## CAPITOLO I

## AMMINISTRAZIONE DELLO STATO

## -PREVISIONE -

## Risultati complessivi

## 1. - Competenza

L'esame della gestione di competenza - sinteticamente esposta nell'allegata tabella n. 1 - pone in evidenza come le previsioni di bilancio, inizialmente stabilite con legge 31 dicembre 1991, n. 416, per effetto delle variazioni disposte nel corso della gestione siano venute a modificarsi, dando luogo a previsioni definitive di entrata e di spesa pari, rispettivamente, a 763.516 ed a 764.402 miliardi, con un incremento, di 10.768 miliardi per le prime e di 11.654 miliardi per le seconde.

1.1. - Le entrate si riferiscono per 507.901 miliardi ad operazioni finali e per 255.615 miliardi ad accensione di prestiti patrimoniali, con un decremento, rispetto alle previsioni iniziali, di 625 miliardi per le prime e un incremento di 11.392 miliardi per le seconde.

Delle entrate finali, quelle tributarie ed extratributarie - cioè le entrate correnti - ammontano a

499.485 miliardi ( + 6.636 miliardi rispetto alle previsioni iniziali: + 1,3% ), mentre quelle per alienazione ed ammortamento di beni patrimoniali e riscossione di crediti raggiungono gli 8.415 miliardi.

Le entrate finali nette, inoltre - ottenute, come noto, depurando le entrate finali delle operazioni finanziarie di categoria XV, Rimborso di anticipazioni e crediti vari del Tesoro (miliardi 775), si attestano a 507.125 miliardi, con un decremento di 1.364 miliardi rispetto alle corrispondenti previsioni iniziali (- 0,3%).

L'evoluzione del sistema dei saldi di bilancio, con l'indicazione delle cause determinanti e dei relativi importi, viene sinteticamente esposta nella tabella che segue; maggiori elementi di dettaglio possono rinvenirsi nell'allegato B/2.

DIMOSTRAZIONE DELLE MODIFICHE ALLE RISULTANZE DIFFERENZIALI DEL BILANCIO DI COMPETENZA  
(miliardi di lire)

	Risparmio pubblico	Saldo netto da finanziare	Indebitam- to netto	Ricorso al mercato	Disavanzo complessivo
Previsioni iniziali.....	- 66.706	- 124.657	- 118.211	- 244.223	--
Variazioni disposte in dipendenza di:					
-provvedimenti legislativi con co- pertura finanziaria a carico di 'disponibilita' del precedente esercizio.....	500	- 2.217	- 712	- 2.217	- 2.217
-provvedimento legislativo di asse- stamento al bilancio.....	- 4.356	- 9.927	- 9.926	- 9.090	+ 1.950
-riassegnazione di quote di entra- te.....	+ 706	- 971	- 1.087	- 971	- 619
-assegnazione di fondi con preleva- mento:					
a) dal fondo globale:					
- di parte corrente.....	+ 95	--	--	--	--
- di conto capitale.....	+ 1.950	--	+ 188	--	--
b) dai fondi di riserva.....	+ 43	--	+ 36	--	--
-storni e ripartizioni di fondi....	- 1.213	--	+ 467	--	--
-provvedimento con copertura a ca- rico dell'entrata.....	+ 130	--	--	--	--
Totale variazioni.....	- 3.145	- 13.115	- 11.034	- 12.278	- 886
Previsioni definitive.....	- 69.851	- 137.772	- 129.245	- 256.501	- 886

1.2. - Le spese riguardano per 645.673 miliardi le operazioni finali e per 118.729 miliardi il rimborso di prestiti patrimoniali, con un aumento, -sulle previsioni iniziali, di 12.491 miliardi (+ 2%) riferibile alle prime, e un decremento di miliardi 837 (- 1,2%) alle seconde.

Delle spese finali, 569.336 miliardi interessano la parte corrente e 76.337 miliardi il conto capitale, con un incremento sulle previsioni iniziali di 9.780 miliardi (+ 1,7%) per le prime e di 2.710 miliardi per le seconde (+ 3,7%).

Le spese finali nette, infine, - ottenute depurando le spese finali delle operazioni finanziarie (- miliardi 9.303) riguardanti le partecipazioni azionarie, i conferimenti e le concessioni di crediti - raggiungono, nelle previsioni definitive, i 636.370 miliardi, con un aumento di 9.670 miliardi (+ 1,5%) rispetto a quelle iniziali.

L'analisi dettagliata delle citate variazioni viene esposta negli allegati A, A/1, A/2, C, C/1, C/2, D, D/1 e D/2.

1.3. - Il raffronto tra entrate complessive (miliardi 763.516) e spese complessive (miliardi 764.402) evidenzia, nelle previsioni definitive, un disavanzo complessivo di 886 miliardi, risultato, questo, che emerge solo in sede di consuntivo, in forza

della nuova disciplina dettata dalla legge n. 468 del 1978 in materia di bilancio.

Il ricorso al mercato - cioè l'importo differenziale tra le entrate finali di 507.901 miliardi e le spese complessive di 764.402 miliardi - si attesta a 256.501 miliardi.

E' appena il caso di precisare che il saldo predetto rappresenta una mera evidenza contabile, priva di significato, in quanto l'esatta misura del ricorso al mercato ed il conseguente raffronto con l'autorizzazione recata dall'art. 1 della legge finanziaria deve essere compiuto sui dati effettivi di gestione (accertamenti per l'entrata e impegni per la spesa).

Il saldo netto da finanziare, quale differenziale delle operazioni finali, passa dagli iniziali 124.657 a 137.772 miliardi di previsioni definitive (entrate finali per miliardi 507.901 meno spese finali per 645.673 miliardi), con un aumento quindi, di 13.115 miliardi (+ 10.6%), ascrivibile al concomitante peggioramento sia delle operazioni finali nette per 11.034 miliardi, sia del saldo delle operazioni di intermediazione finanziaria svolte dallo Stato nella misura di 2.081 miliardi.

Il suddetto saldo, depurato delle operazioni di intermediazione finanziaria, dà luogo all'indebitamento netto (espresso anche dalla differenza

tra le entrate finali nette per 507.125 e le spese finali nette per 636.370 miliardi) che raggiunge i 129.245 miliardi, con un aumento di 11.034 miliardi (+ 9,3%) rispetto alle previsioni iniziali.

I peggioramenti in termini previsionali del saldo netto da finanziare di 13.115 miliardi e del ricorso al mercato di 12.277 miliardi, rispetto ai livelli massimi fissati con la legge finanziaria per l'anno 1992, denotano notevoli miglioramenti, - se si tiene conto degli accertamenti e degli impegni, attestandosi rispettivamente a miliardi 9.786 e 18.466.

In parte, il fenomeno è ascrivibile alle previsioni normative della legge 468 del 1978, e va riferito ai cosiddetti "slittamenti di copertura", cioè ai provvedimenti legislativi entrati in vigore nel 1992 con copertura a carico di disponibilità del precedente esercizio, ammontanti a complessivi 2.217 miliardi e alle riassegnazioni di entrata per miliardi 971.

Il risparmio pubblico, poi, quale saldo delle operazioni correnti (entrate per 499.485 e spese per 569.336 miliardi) presenta un peggioramento di 3.145 miliardi (+ 4,7%), passando dai 66.706 inizialmente previsti ai 69.851 miliardi delle previsioni definitive.

## 2. - Cassa

Le previsioni di cassa - sinteticamente



esposte nell'allegata tabella n. 3 - sono venute a modificarsi, a seguito delle variazioni effettuate nel corso dell'esercizio, dando luogo a previsioni definitive di entrata e di spesa pari, rispettivamente, a 807.483 ed a 807.726 miliardi, con un incremento per le prime di 32.267 miliardi (+ 4,2 %) e per le seconde di 32.511 miliardi (+ 4,2%), rispetto alle iniziali previsioni.

2.1. - Riguardo alle entrate va osservato che esse si riferiscono per 497.984 miliardi ad operazioni finali e per 309.499 miliardi ad operazioni di accensione di prestiti patrimoniali, con una variazione, sulle previsioni iniziali, per le prime con una diminuzione, pari a 2.123 (-0,4%) e per le seconde con un aumento di 34.390 miliardi (+ 12,5%).

Nell'ambito delle entrate finali, quelle correnti - cioè tributarie ed extratributarie - raggiungono i 489.569 miliardi (+ 5.137 miliardi: + 1,1%), mentre le entrate derivanti da alienazione di beni patrimoniali e da riscossione di crediti si attestano a 8.416 miliardi (- 7.260 miliardi: - 46,3%).

Le entrate finali nette, inoltre, ammontano a 497.209 miliardi, con un decremento, sulle corrispondenti previsioni iniziali, di 2.863 miliardi (- 0,6%).

2.2. - Le spese, invece, riguardano per 688.564 miliardi le operazioni finali e per 119.163 miliardi il rimborso di prestiti patrimoniali,

evidenziando - come per la competenza - un incremento delle prime sulle corrispondenti autorizzazioni iniziali di 32.925 miliardi (+5%) e un leggero decremento delle seconde per 414 miliardi (-0,3%).

Le spese finali, inoltre, si riferiscono quanto a 591.514 miliardi ad oneri di parte corrente (+ 26.160 miliardi rispetto alle iniziali autorizzazioni + 4,6%) e per 97.050 miliardi ad oneri in conto capitale (+ 6.765 miliardi, pari al + 7,5% delle autorizzazioni iniziali).

Le operazioni di intermediazione finanziaria, invece, si stabiliscono in 11.047 miliardi (+ 3.137 miliardi) e determinano spese finali nette pari a 677.516 miliardi con un incremento di 29.787 miliardi (+ 4,6% sulle corrispondenti autorizzazioni iniziali).

2.3. - Gli adeguamenti e le variazioni disposti nel corso dell'esercizio a carico delle previsioni di entrata e delle autorizzazioni di spesa hanno influito anche sulla evoluzione delle previsioni finali in termini di autorizzazioni di cassa dei risultati differenziali che, con l'indicazione delle cause determinanti e dei relativi importi, vengono esposti, in sintesi, nella tabella che segue; l'analisi dettagliata può rinvenirsi nell'allegato B/2.

DIMOSTRAZIONE DELLE MODIFICHE ALLE RISULTANZE DIFFERENZIALI DEL BILANCIO DI CASSA  
(miliardi di lire)

	Risparmio Pubblico	Saldo netto da finanziare	Indebitamento netto	Ricorso al mercato	Disavanzo complessivo
Previsioni iniziali.....	- 80.922	- 155.532	- 147.657	- 275.109	--
Variazioni disposte in dipendenza di:					
-provvedimenti legislativi con copertura finanziaria a carico di disponibilita' del precedente esercizio.....	- 500	- 2.217	- 712	- 2.217	- 2.217
-provvedimento legislativo di assestamento del bilancio.....	- 21.540	- 30.488	- 30.055	- 30.073	+ 3.964
-riassegnazione di quote di entrate.....	+ 909	- 410	- 551	- 411	- 59
-integrazione delle dotazioni di cassa.....	- 1.778	- 2.014	- 2.004	- 2.014	- 2.014
-assegnazione di fondi con prelievo:					
a) dal fondo globale:					
- di parte corrente.....	+ 95	+ 10	+ 10	+ 10	+ 10
- di conto capitale.....	+ 1.950	+ 65	+ 253	+ 65	+ 65
b) di fondi di riserva.....	+ 46	--	+ 36	--	--
-storni e ripartizioni di fondi..	- 335	+ 7	+ 373	+ 7	+ 7
-provvedimenti con copertura a carico dell'entrata.....	+ 130	--	--	--	--
<b>Totale variazioni.....</b>	<b>- 21.023</b>	<b>- 35.047</b>	<b>- 32.650</b>	<b>- 34.633</b>	<b>+ 244</b>
<b>Previsioni definitive.....</b>	<b>- 101.945</b>	<b>- 190.579</b>	<b>- 180.307</b>	<b>- 309.742</b>	<b>+ 244</b>

### 3. - Variazioni alle previsioni di competenza e di cassa -

#### 3.1. - ENTRATE

Le entrate dell'esercizio finanziario 1992, nelle previsioni definitive, ammontano a 763.516 miliardi per la competenza ed a 807.483 miliardi per la cassa.

L'incremento manifestatosi rispetto alle previsioni iniziali - più lieve per la competenza (+ 10.768 miliardi: + 1,4%) e più marcato per la cassa (+ 32.266 miliardi: + 4,2%) - va ascritto alla concomitante azione di variazioni sia delle entrate finali (- 625 miliardi per la competenza: - 0,1%, e - 2.123 miliardi per la cassa: - 0,4%) che dell'accensione di prestiti (+ 11.392 miliardi per la competenza: + 4,7%; e + 34.390 miliardi per la cassa: + 12,5%).

Riguardo alle entrate finali i provvedimenti più significativi che hanno determinato le variazioni delle previsioni iniziali sono risultati i seguenti:

	Competenza (miliardi di lire)	Cassa
a) legge di assestamento del bilancio.....	- 6.996	- 8.494
b) Provvedimenti di riassegnazione di quote di entrate..	+ 2.437	+ 2.437
c) Disposizioni urgenti in materia di finanza derivata e di contabilità pubblica....	+ 1.395	+ 1.395

d) Disposizioni tributarie varie	+ 2.000	+ 2.000
e) Modifiche in dipendenza di altre norme.....	+ 539	+ 539

### 3.2. - SPESE

Le previsioni definitive di spesa si sono stabilite, come visto, in 764.402 miliardi per la competenza ed in 807.727 miliardi per la cassa.

L'aumento verificatosi rispetto alle previsioni iniziali - più lieve per la competenza (11.654 miliardi: + 1,5%) e più accentuato per la cassa (32.511 miliardi: + 4,2%) - può attribuirsi in via pressoché esclusiva alle variazioni in aumento delle spese finali (+ 12.491 miliardi per la competenza, + 2%, e + 32.925 miliardi per la cassa, + 5%), incidendo il rimborso di prestiti patrimoniali per soli - 837 miliardi sulle previsioni di competenza e - 414 su quelle di cassa.

I principali provvedimenti che hanno determinato le variazioni delle spese finali sono risultati essere i seguenti:

	Competenza (miliardi di lire)	Cassa
a) Legge di assestamento del bilancio.....	+ 3.021	+ 21.993
b) Provvedimenti legislativi finanziati con disponibilità dell'esercizio precedente.....	+ 2.217	+ 2.217

c) Riassegnazione di quote di entrate.....	+ 2.741	+ 4.261
d) Integrazione delle dotazioni di cassa.....	---	+ 2.015
e) Disposizioni tributarie varie.....	+ 2.000	+ 2.000
f) Disposizioni urgenti in materia di finanza derivata e di contabilità pubblica.....	+ 1.395	+ 1.395
g) Modifiche in dipendenza di altre norme .....	+ 1.117	- 956
		=

L'analisi dettagliata del complesso delle variazioni, di competenza e di cassa, intervenute a carico delle spese finali, viene esposta, secondo la tipologia dei provvedimenti e nei termini di incidenza sui saldi, nell'allegato B/2, e, secondo la classificazione funzionale ed economica, negli allegati C/1, C/2, D/1 D/2.

L'esame delle previsioni iniziali e definitive può essere completato attraverso gli elementi delle tabelle nn. 7, 8, 9, e 10, nonché degli allegati B, C e D, ove le previsioni stesse vengono esposte per Ministeri e per titoli, per sezioni e categorie fino al terzo livello.

### 3.2.1. - Analisi funzionale delle spese finali

Le voci funzionali che mostrano gli aumenti più significativi riguardano:

a) l'amministrazione generale (miliardi 3.569 di competenza e 4.917 di cassa) riferibili essenzialmente:

- alla legge di bilancio n. 416 del 1991 (miliardi 1.613 di competenza e 1.415 di cassa);
- alla legge n. 419 del 1992 recante disposizioni per l'assestamento del bilancio dello Stato e delle aziende autonome per l'anno finanziario 1992 (miliardi 345 di competenza e 1.834 di cassa);

b) il lavoro e la previdenza sociale (miliardi 3.584 di competenza e 6.171 di cassa) riferibili essenzialmente:

- alla legge n. 468 del 1978 sulla riforma di alcune norme di contabilità generale dello Stato e in materia di bilancio (miliardi 274 di competenza e 275 di cassa);
- alla legge n. 416 del 1991 relativa al bilancio di previsione dello Stato (miliardi 752 di competenza e 722 di cassa);
- al decreto legge n. 237 del 1992 relativo a misure urgenti nel campo economico e interventi in zone terremotate (miliardi 2.000 per competenza e cassa);
- alla legge n. 419 del 1992 relativa all'assestamento del bilancio (miliardi 142 di competenza e 2.771 in conto cassa);

c) l'industria, il commercio e l'artigianato (miliardi 3.588 di competenza e 2.461 di cassa) riferibili essenzialmente:

- alla legge n. 468 del 1978 sulla riforma di alcune norme di contabilità generale dello Stato e in materia di

- bilancio (miliardi 1.030 di competenza e 793 di cassa);
- alla legge n. 317 del 1991 relativa ad interventi per l'innovazione e lo sviluppo delle piccole imprese (miliardi 620 di competenza e cassa);
- alla legge n. 155 del 1992 che prevede la partecipazione dell'Italia alla nona ricostituzione delle risorse dell'associazione internazionale per lo sviluppo (miliardi 734 di competenza e cassa);

d) gli interventi a favore della finanza regionale e locale (miliardi 25.893 di competenza e 29.117 di cassa) determinati in particolare:

- dal decreto legge n. 382 del 1992 recante disposizioni urgenti in materia di finanza derivata e di contabilità pubblica (miliardi 1.395 di competenza e di cassa);
- dalla legge n. 419 del 1992 relativa all'assestamento del bilancio (- miliardi 1.627 di competenza e + 1.910 di cassa);
- dalla legge finanziaria n. 41 del 1986 (miliardi 246 di competenza e cassa);
- dalla legge n. 201 del 1991 recante disposizioni per il differimento al 31 dicembre 1991 delle norme relative alla legge pluriennale per l'attuazione degli interventi programmati in agricoltura (miliardi 600 per competenza e cassa);
- dalla legge n. 468 del 1978 di riforma di alcune norme di contabilità dello Stato e in materia di bilancio



(miliardi 136 di competenza e 218 di cassa);

- dal decreto-legge n. 11 del 1992 recante disposizioni urgenti in materia di finanza locale per il 1992 (miliardi 24.353 di competenza e di cassa);
- dalla legge n. 433 del 1991 relativa a disposizioni per la ricostruzione e la rinascita delle zone colpite dagli eventi sismici del dicembre 1990 nelle provincie di Siracusa, Catania e Ragusa (miliardi 472 di competenza e cassa).

L'evoluzione testè descritta risulta, peraltro, in gran parte compensata dall'utilizzo degli accantonamenti nei fondi di riserva e speciali.

### 3.2.2. - Analisi economica delle spese finali

3.2.2.1. - Le spese correnti hanno registrato previsioni definitive di competenza per 569.336 miliardi ed autorizzazioni definitive di cassa per 591.514 miliardi, con un aumento, rispetto alla situazione iniziale, pari, rispettivamente, a 9.780 per la competenza (+ 1,7%) ed a 26.160 miliardi per la cassa (+ 4,6%).

L'evoluzione in parola ha riguardato principalmente il comparto dei trasferimenti di redditi + 37.853 miliardi di competenza e + 47.116 di cassa) nonché quello dei consumi pubblici (+ 6.023 miliardi di competenza e + 11.978 di cassa).

Nel comparto dei consumi pubblici le

variazioni di maggior rilevanza interessano il personale in servizio ed in quiescenza (+ 3.810 miliardi di competenza e + 7.262 di cassa); esse derivano principalmente dalla legge per l'assestamento del bilancio dello Stato e delle aziende autonome del 1992 (miliardi 1.533 di competenza e 4.907 di cassa), dalla legge di bilancio 1991 (miliardi 269 di competenza e 252 di cassa), dalla legge n. 468 del 1978 (miliardi 570 di competenza e 587 di cassa).

I beni e servizi, viceversa, manifestano incrementi di più contenuta entità (+ 2.213 miliardi di competenza e + 4.716 di cassa) e riguardano essenzialmente la categoria IV (+ 2.117 miliardi di competenza e + 4.185 di cassa). In tale ambito, le variazioni intervenute sono principalmente da porsi in relazione alla legge di bilancio, a quella per l'assestamento del bilancio stesso ed alla legge n. 468 del 1978, in forza delle quali sono state disposte variazioni di competenza rispettivamente per 1.820 e integrazioni di cassa per 3.977 miliardi.

Il comparto dei trasferimenti di redditi evidenzia variazioni da porre in relazione ai trasferimenti correnti ed agli interessi pari, rispettivamente, a + 30.590 ed a + 7.263 miliardi in termini di competenza, ed a + 39.010 e + 8.106 miliardi in termini di cassa.

Tra i primi vanno evidenziate le variazioni disposte con il decreto legge n. 237 del 1992 recante disposizioni urgenti per interventi nelle zone terremotate (miliardi 2.000 sia di competenza sia di cassa); con il decreto legge n. 382 del 1992 recante disposizioni in materia di finanza derivata e di contabilità pubblica (miliardi 1.455 di competenza e cassa); con il decreto legge n. 11 del 1992 recante disposizioni urgenti in favore degli Enti locali (miliardi 24.213 di competenza e cassa); con la legge n. 468 del 1978 (miliardi 983 di competenza e 2.026 di cassa); con la legge di bilancio del 1991 (miliardi 2.454 di competenza e 1.606 di cassa); nonché infine, con la legge di assestamento del bilancio 1992 (- miliardi 2.522 di competenza e 5.829 di cassa).

Nell'ambito dei secondi, poi, le variazioni apportate trovano prevalentemente origine nelle leggi di bilancio e di assestamento allo stesso del 1992 (miliardi 7.263 di competenza e 8.106 di cassa).

Il comparto delle altre spese è stato interessato, invece, da variazioni attinenti principalmente all'utilizzo dei fondi di riserva e speciali (- miliardi 34.096 per la competenza e - 32.934 per la cassa).

3.2.2.2. - Nel settore delle spese in conto capitale le variazioni intervenute riguardano gli investimenti (+ miliardi 9.317 di competenza e

+ 12.006 di cassa), e le altre spese ( - miliardi 6.607 di competenza e - 5.242 di cassa), alle quali si riferisce il comparto delle somme non attribuibili, con una variazione negativa di 7.838 miliardi per la competenza e di 6.532 per la cassa, dovuta essenzialmente all'utilizzo dei fondi speciali.

Nel comparto degli investimenti le variazioni interessano in particolar modo quelli indiretti (+ miliardi 5.950 per la competenza e + 7.534 per la cassa) e quelli diretti (+ miliardi 1.778 per la competenza e + 2.626 per la cassa).

Tra i primi, le variazioni di maggior rilievo sono state quelle in attuazione della legge n. 419 del 1992 relativa all'assestamento del bilancio dello Stato (- miliardi 950 in conto competenza e + miliardi 1.059 in conto cassa); della legge n. 317 del 1991 recante interventi per l'innovazione e lo sviluppo delle piccole imprese (miliardi 608 sia di competenza sia di cassa); della legge n. 433 del 1991 recante disposizioni per la ricostruzione delle zone terremotate nelle provincie di Siracusa, Catania e Ragusa (miliardi 515 sia di competenza che di cassa); della legge n. 201 del 1991 sugli interventi pluriennali in agricoltura (miliardi 818 di competenza e 811 di cassa); della legge n. 468 del 1978 (miliardi 1.179 per la competenza e 1.055 per la cassa).

Tra i secondi, invece, fanno spicco le

variazioni disposte nell'ambito della categoria X - Beni ed opere immobiliari a carico diretto dello Stato (+ miliardi 1.654 di competenza e 2.243 di cassa). Di rilievo sono, poi, la legge n. 416 del 1991 relativa al bilancio dello Stato (+ miliardi 290 di competenza e 229 di cassa), la legge n. 468 del 1978 (miliardi 420 di competenza e 457 di cassa); e infine, la legge di assestamento del bilancio dello stato n. 419 del 1992 (miliardi 8 di competenza e 695 di cassa). =

- GESTIONE -

A) Competenza

4. - Risultati complessivi

La fase della realizzazione della gestione di competenza ha dato luogo ad accertamenti complessivi di entrata per 716.252 e ad impegni di spesa per 738.465 miliardi, evidenziando, rispetto alle previsioni definitive, un aumento pari, rispettivamente, a 10.768 (+ 1,4 %) ed a 11.654 miliardi (+ 1,5%).

L'evoluzione delle entrate e spese complessive dell'ultimo decennio sono esposte nel grafico n. 3.

Gli accertamenti riguardano operazioni finali per 512.712 ed operazioni di indebitamento patrimoniale per 203.541 miliardi.

4.1. - Gli accertamenti per operazioni finali evidenziano un incremento di 4.810 miliardi rispetto alle previsioni definitive (+ 0,9%), quale risultato di un aumento sia nel settore tributario (+ 3.995 miliardi) e sia di quello extratributario (+ 7.574 miliardi); le operazioni di indebitamento manifestano, invece, una riduzione di 52.074 miliardi (- 20,4%), ascrivibile al ricorso a forme alternative di copertura del disavanzo.

Nell'ambito delle entrate finali, quelle correnti - cioè tributarie ed extratributarie - raggiungono 511.055 miliardi di accertamenti con un tasso

di realizzazione del 102,3 per cento delle previsioni definitive. Tali entrate costituiscono la quasi totalità del comparto in parola.

Le sole operazioni finanziarie, poi, evidenziano accertamenti pari a 1.022 miliardi che, dedotti da quelle finali, danno luogo ad accertamenti finali netti pari a 511.690 miliardi, con un grado di realizzo sulle previsioni conforme a quello medio del comparto (100,9%).

4.2. - Gli impegni si riferiscono per 627.578 miliardi ad operazioni finali e per 110.887 miliardi a rimborso di prestiti patrimoniali, risultando i primi più contenuti di 18.093 miliardi rispetto alle corrispondenti previsioni (-2,8%), e contraendosi i secondi (-7.842 miliardi) rispetto alle relative previsioni.

Degli impegni finali, 554.118 miliardi interessano la parte corrente e 73.460 miliardi il conto capitale, con una flessione sulle previsioni pari, rispettivamente, a 15.218 (- 2,7%) ed a 2.875 miliardi (- 3,8%).

Le operazioni finanziarie registrano impegni per 9.299 miliardi (quasi pari alle corrispondenti previsioni) che, dedotti da quelli per operazioni finali, danno luogo ad impegni finali netti per 618.280 miliardi, con una flessione, rispetto alle relative previsioni, di 18.090 miliardi (- 2,8 per cento), quasi uguale alla media

di quelle finali.

4.3. - Il raffronto delle citate operazioni complessive evidenzia, pertanto, un disavanzo di 43.063 miliardi, alla cui copertura si è provveduto mediante operazioni d'indebitamento a breve termine.

Il ricorso al mercato finanziario, poi, nella sua espressione di saldo contabile tra le entrate finali e le spese complessive, si attesta a 225.754 miliardi, con un miglioramento di 30.747 miliardi rispetto alle previsioni definitive.

Quale effettivo ricorso all'indebitamento a medio e lungo termine, invece, esso raggiunge i 203.541 miliardi, con una notevole flessione di 52.074 miliardi rispetto alle corrispondenti valutazioni previsionali, essendo state utilizzate, come già detto, forme di copertura alternative.

Il differenziale delle operazioni finali, inoltre - cioè il saldo netto da finanziare -, si stabilisce in 114.867 miliardi con un miglioramento, rispetto alle relative previsioni definitive, di 22.905 miliardi.

Depurando detto risultato delle operazioni di intermediazione finanziaria che lo Stato svolge attraverso il bilancio (miliardi 8.277), si ottiene l'indebitamento netto che raggiunge i 106.590 miliardi a fronte di previsioni definitive per 137.772 miliardi ( - 16,6% ).



L'andamento della gestione, poi, si riflette in buona misura anche sul risparmio pubblico, saldo delle operazioni correnti, che ammonta a 43.063 miliardi, con un miglioramento di 26.788 miliardi (+ 38,3%).

4.4. - L'evoluzione in parola è determinata da molteplici fattori che hanno operato in vario modo.

4.4.1. - Per l'entrata, in particolare, si palesa un incremento, rispetto alle previsioni definitive, per i titoli primo e secondo di 11.570 miliardi (+2,3%), incentrato nel comparto tributario per 3.996 miliardi, e in quello per entrate extratributarie per 7.574 miliardi; i rispettivi accertamenti raggiungono i 423.809 ed 87.246 miliardi, con un incremento del 13,1 e dell'11,7 per cento rispetto al 1991.

L'accensione prestiti registra, invece, una notevole diminuzione di 52.075 miliardi rispetto alle previsioni definitive, pari al 20,3 per cento, con una flessione del 10,4% rispetto agli accertamenti del 1991.

4.4.2. - Dal lato della spesa hanno inciso in senso attenuativo sui risultati della gestione finanziaria le reali economie di gestione (miliardi 22.149) e le disponibilità acquisite ai sensi dell'articolo 11 bis della legge n. 468 del 1978 (miliardi 4.530), a fronte delle quali si sono verificate eccedenze di spesa in vari stati di previsione per complessivi 743 miliardi.

Tali eccedenze, per le quali viene proposta sanatoria con l'articolo 7 del disegno di legge di approvazione del rendiconto dell'esercizio 1992, riguardano:

- gli stipendi e gli altri assegni fissi al personale, pagabili a mezzo ruoli di spesa fissa (miliardi 74) in relazione essenzialmente al particolare meccanismo di pagamento decentrato che porta ad erogazioni il cui volume viene conosciuto solo ad esercizio largamente concluso;

- l'indennità integrativa per il raggiungimento del minimo garantito agli ufficiali ed aiutanti ufficiali giudiziari (miliardi 19);

- le vincite al lotto (miliardi 644).

L'esercizio 1992, come si è detto, è venuto ad alleggerirsi, ai sensi dell'articolo 11 bis della legge n. 468 del 1978, di oneri derivanti da provvedimenti finanziati con disponibilità di bilancio ma non perfezionati in legge entro il 31 dicembre 1992 per complessivi 4.530 miliardi. Se si considera, inoltre, l'avvenuto slittamento degli oneri derivanti da provvedimenti legislativi perfezionati nel 1992 e finanziati con disponibilità dell'esercizio precedente (miliardi 2.217), la citata norma, ha inciso sul disavanzo complessivo di competenza, in termini migliorativi, per 2.213 miliardi.

Le economie, le disponibilità acquisite ai sensi dell'articolo 11 bis della legge n. 468 del 1978 e le eccedenze di spesa, distintamente per Ministeri e titoli di bilancio, risultano dalla tabella n. 2.

Ulteriori elementi di analisi della gestione di competenza delle entrate e delle spese possono essere desunti dalle tabelle nn. 5, 7, 9 e 11, nonché dagli allegati A, B, C, D ed F.

#### 5. - Entrate

Gli accertamenti di entrata rispetto alle previsioni definitive hanno manifestato, come si è visto, un incremento di 3.996 miliardi per il comparto tributario (+ 9,5%), di 7.574 miliardi per le entrate extratributarie (+ 9,5%); mentre si rileva un decremento di 6.759 miliardi per l'alienazione e l'ammortamento di beni patrimoniali (- 80,3%) e di miliardi 52.075 per l'accensione di prestiti (- 20,3%).

Nel settore tributario, a fronte di un maggior gettito accertato, rispetto alle previsioni definitive, che ha interessato le imposte sul patrimonio (+ 5.151 miliardi, con accertamenti per 247.245 miliardi), le tasse ed imposte sugli affari (+ 427 miliardi, con accertamento per 117.477 miliardi), il lotto, lotterie ed altre attività di gioco (+ 283 miliardi con accertamenti per miliardi 4.893), ha fatto riscontro

una diminuzione delle imposte sulla produzione, consumi e dogane (- 1.781 miliardi, con accertamenti per 46.999 miliardi), ed i monopoli (- 85 miliardi, con accertamenti per 7.195 miliardi).

Il settore extratributario, poi, presenta significativi scarti tra previsioni ed accertamenti nell'ambito dei recuperi, rimborsi e contributi (+ 1.357 miliardi), dei proventi di servizi pubblici minori (+ 1.248 miliardi), e degli interessi su anticipazioni e crediti vari del Tesoro (+ 1.357 miliardi).

Gli accertamenti registrati a titolo di accensione di prestiti sono risultati pari a 203.541 miliardi, con una notevole flessione - come si è visto - di 52.075 miliardi rispetto alle definitive previsioni.

Il fenomeno interessa esclusivamente il capitolo n. 5100 - somma da ricavarsi mediante l'emissione di titoli di debito pubblico - ed è strettamente connaturale al significato proprio della relativa previsione in quanto, a norma dell'articolo 11 - secondo comma - della legge n. 468 del 1978, essa indica l'autorizzazione - già concessa dal Parlamento al Governo con la legge finanziaria in termini di limite massimo - al ricorso all'indebitamento necessario per l'esecuzione del bilancio di competenza.

Le effettive esigenze di gestione, poi, possono divergere anche notevolmente dalle previsioni

formulate - come in effetti si è verificato nel 1992 - anche in relazione all'utilizzo di diversificate forme di copertura del fabbisogno finanziario (ad esempio mediante il ricorso ad operazioni di debito fluttuante).

## 6. - Spese

### 6.1. - Analisi funzionale delle spese finali

Gli impegni per spese finali, come visto, si sono stabiliti in 627.578 miliardi, con una differenza, rispetto alle previsioni definitive, di 18.095 miliardi (- 2,8%).

Le funzioni maggiormente interessate risultano essere quelle relative agli interessi (miliardi 155.291), agli interventi a favore della finanza regionale e locale (miliardi 74.331), all'igiene e sanità (miliardi 88.916) all'istruzione e cultura (miliardi 50.653), al lavoro e previdenza sociale (miliardi 48.538), nonché ai trasporti e comunicazioni (miliardi 34.031).

Gli interessi di debiti si concretizzano in impegni di spesa per il debito pubblico patrimoniale (miliardi 107.956) e per i debiti di tesoreria e fluttuanti (miliardi 47.334).

Negli interventi a favore della finanza regionale e locale, inoltre, assumono particolare rilievo gli impegni di spesa con interventi a favore di province, comuni ed altri enti locali per 45.032 miliardi

(di cui 40.366 per finanziamento bilanci) e con interventi a favore delle regioni per 29.299 miliardi (dei quali 8.870 per le regolazioni contabili, e 10.427 per il fondo ordinamento regionale).

Tra gli interventi per igiene e sanità, poi, particolare rilievo assumono gli impegni a favore del fondo sanitario nazionale (miliardi 86.320).

Nell'ambito della funzione istruzione e cultura primeggiano le spese per l'insegnamento con 44.227 miliardi riguardanti principalmente l'istruzione elementare (miliardi 10.899), quella secondaria di primo grado (miliardi 9.580) e quella tecnica e professionale (miliardi 6.928).

Gli oneri per il lavoro e la previdenza sociale riguardano quasi totalmente il settore della previdenza sociale che è interessato per miliardi 47.280.

Da ultimo, infine, il settore dei trasporti e delle comunicazioni, che evidenzia interventi nel campo della viabilità per 5.326 miliardi, dei trasporti ferroviari e metropolitane per 16.738 miliardi, delle poste e telecomunicazioni per 2.678 miliardi e della motorizzazione ed altri trasporti in concessione per miliardi 6.207.

## 6.2. - Analisi economica delle spese finali

Esaminando la gestione di competenza secondo

L'analisi economica, si può osservare come la parte corrente abbia dato luogo ad impegni per 554.118 miliardi e quella in conto capitale per 73.460 miliardi (rispettivamente, il 75% e il 9,9% del totale).

6.2.1. - Nell'ambito delle spese correnti, il comparto dei consumi pubblici ha registrato impegni per 140.827 miliardi, quello dei trasferimenti di redditi per 394.016 miliardi e quello delle altre spese per 19.274 miliardi, pari, rispettivamente, al 19,1, al 53,3 ed al 2,6 per cento del complesso della spesa impegnata.

Nel comparto dei consumi pubblici assumono particolare rilievo gli impegni di spesa per il personale in servizio (miliardi 86.137) ed in quiescenza (miliardi 28.241), nonché quelli per l'acquisto di beni e servizi (miliardi 24.206).

Tra i primi vanno particolarmente menzionati gli oneri relativi agli impiegati amministrativi e tecnici (miliardi 22.578), ai magistrati (miliardi 1.284) al personale insegnante della scuola materna e primaria (miliardi 13.563), secondaria (miliardi 25.426) ed universitaria (miliardi 2.906), ai militari delle Forze Armate (miliardi 7.456), dei Corpi di Polizia e degli altri Corpi armati (miliardi 12.911).

Delle spese per il personale in quiescenza, 26.034 miliardi concernono le pensioni ordinarie pagabili con ruoli di spesa fissa, 2.099

miliardi i trattamenti provvisori di pensione, 77 miliardi le indennità "una tantum" e 31 miliardi altri trattamenti.

Gli oneri per beni e servizi, pari al 3,6 per cento del totale, si riferiscono per 1.611 miliardi agli organi costituzionali, per 24.206 miliardi all'acquisto di beni e servizi e per 632 miliardi agli ammortamenti. Nell'ambito delle spese per acquisto di beni e servizi la prevalenza è da attribuire ai beni durevoli e di consumo (miliardi 11.982), all'acquisto di servizi (miliardi 5.907) ed ai servizi meccanografici ed elettronici (miliardi 1.611).

Nel comparto dei trasferimenti di redditi, poi, si sono verificati impegni di spesa per complessivi 394.016 miliardi, da riferire per 236.700 miliardi ai trasferimenti correnti e per 157.316 miliardi agli interessi.

Gli impegni per trasferimenti concernono principalmente gli enti territoriali (miliardi 114.445 alle regioni e miliardi 29.399 a comuni e province), gli organismi previdenziali (miliardi 47.193), le imprese (miliardi 5.990) e gli altri enti pubblici (miliardi 15.190), le famiglie e le istituzioni sociali (16.683 miliardi).

Nell'ambito degli oneri per interessi (+ 15,6 rispetto al 1991), 109.981 miliardi si riferiscono al



debito patrimoniale e 47.334 miliardi al debito di tesoreria.

Nel comparto delle altre spese correnti, poi, risultano impegni per 18.379 miliardi riguardanti le poste correttive e compensative delle entrate per 18.545 miliardi e le somme non attribuibili per 729 miliardi. Per tale ultimo aggregato la differenza tra impegni e previsioni definitive (miliardi 9.144) non individua interamente reali economie di gestione, essendo per -4.530 miliardi da riferire ad accantonamenti disposti ai sensi dell'articolo 11 bis della legge n. 468 del 1978 per la copertura di provvedimenti legislativi non perfezionatisi entro il 31 dicembre 1992.

6.2.2. - Nel settore delle spese in conto capitale, la gestione ha comportato impegni per 69.563 miliardi nell'ambito degli investimenti e per 3.897 miliardi in quello delle altre spese.

Gli impegni risultanti nel comparto degli investimenti riguardano quelli diretti per 4.823 miliardi, quelli indiretti per 59.012 miliardi e quelli finanziari per 5.723 miliardi.

Nell'ambito degli investimenti indiretti, i trasferimenti hanno avuto come principali destinatari le regioni (miliardi 5.242), gli enti pubblici dell'amministrazione centrale (miliardi 18.011), le province e i comuni (miliardi 12.949), le imprese

(miliardi 9.485), le aziende autonome (miliardi 4.510), l'Agenzia per il Mezzogiorno (miliardi 6.478), nonché gli enti pubblici dell'amministrazione locale (miliardi 1.801).

Riguardo agli investimenti finanziari, particolare menzione meritano le partecipazioni azionarie ed i conferimenti, che accolgono gli oneri relativi alla funzione dello "Stato-azionista".

Alle imprese pubbliche risultano trasferiti 540 miliardi (con un incremento del 71,4%) rispetto al 1991).

Il comparto delle altre spese, infine, accoglie, tra l'altro, le anticipazioni per finalità non produttive con 3.576 miliardi di impegni riferibili principalmente alle anticipazioni a copertura di deficit di gestione delle aziende autonome. Le altre voci del comparto riguardano le "somme non attribuibili" con un importo non impegnato per miliardi 1.754.

#### 7. - Andamento della gestione di competenza

L'evoluzione della gestione di competenza del bilancio dello Stato nel periodo 1983-1992 è sintetizzata nella tabella n. 11, nella quale i risultati di consuntivo sono esposti, rispettivamente per le entrate e per le spese, con disaggregazione sotto il profilo economico, in modo tale da pervenire ai risultati differenziali più significativi.

7.1. - Il primo di essi riguarda il disavanzo complessivo, relativo a tutte le operazioni di bilancio, che si attesta, per il 1992, in 22.213 miliardi.

Si può rilevare che il disavanzo complessivo del bilancio statale, dopo i miglioramenti registrati nell' anno 1983, il rilevante peggioramento del 1984, il contenuto aumento del 1985, presenta dal 1986 al 1988 un incremento percentuale annuo dell'87,3%, del 55,6% e del 12,9%; dal 1989 manifesta un'inversione di tendenza, con una diminuzione pari al 45,1% del 1989 sul 1988 e del 2,3% dal 1990 sul 1989 e del 92,9%, del 1991 sul 1990; mentre nel 1992 mostra una nuova inversione di tendenza passando dai 3.879 del 1991 ai 22.213 miliardi del 1992.

Alla formazione di tale ultimo risultato, in particolare, hanno concorso incrementi relativi delle entrate e delle spese molto difformi.

Le entrate e le spese finali raggiungono rispettivamente i 512.711 e i 627.578 miliardi, con saggi di incremento sul precedente anno del 12,2 per cento le prime e dell'8,2 per cento le seconde; le operazioni di indebitamento raggiungono 203.541 miliardi dal lato delle accensioni e 110.887 miliardi da quello dei rimborsi, con flessione del 10,4% per i primi e un incremento del 2,7% per i secondi.

Il ricorso al mercato, quale saldo contabile, si è attestato sui 225.754 miliardi, dei quali ben

203.541 si riferiscono all'assunzione di prestiti patrimoniali; la differenza di 22.213 miliardi è stata coperta mediante ricorso a forme diverse di indebitamento (debito fluttuante, operazioni di tesoreria, ecc.).

7.2. - L'esercizio 1992 presenta un saldo netto da finanziare di 114.867 miliardi, con una flessione di 8.104 miliardi (- 6,7%) rispetto all'analogo dato del 1991. Tale saldo risulta anche inferiore a quello delle previsioni definitive, con un miglioramento di 22.905 miliardi.

L'evoluzione del rapporto tra il saldo netto da finanziare e le spese finali pone in evidenza un sensibile miglioramento negli anni più recenti: nel 1992 il 18,3 per cento delle spese è stato coperto con operazioni di indebitamento, rispetto al 21,2 per cento del 1991, al 24,2 per cento del 1990, al 26,3 per cento del 1989, al 35,1 per cento del 1988, al 35,3 per cento del 1987, al 36 per cento del 1986, al 35,3 per cento del 1985, al 29 per cento del 1983, al 28,1 per cento del 1982. Per una visione complessiva del fenomeno dell'ultimo decennio vedere grafico n. 6.

7.3. - L'indebitamento netto, (106.590 miliardi) evidenzia una flessione dell'8,2% rispetto al 1991. L'andamento di detto saldo, esplicitato in termini assoluti nella tabella n. 11, dimostra nell'ultimo decennio un andamento in crescente aumento, ad eccezione

degli anni 1982, 1989, 1991 e 1992 dove si riscontra un decremento rispettivamente del 19,6, del 27,8, del 4,9 e dell'8,2 per cento.

7.4. - Il deficit di parte corrente (o risparmio pubblico negativo), che identifica la parte di spese correnti non coperte da corrispondenti entrate, nel 1992, si attesta sui 43.063 miliardi, rispetto ai 58.018 miliardi del 1991, con un sensibile miglioramento del 25,8%.

7.5. - Una visione complessiva dell'evoluzione dei saldi differenziali dell'ultimo decennio risulta anche dal grafico n. 1.

L'evoluzione dei risultati differenziali è da ricondurre al diverso andamento delle entrate e delle spese che pur manifestando complessivamente un costante incremento, mettono in evidenza uno sviluppo difforme.

In particolare, costante è stato negli ultimi anni l'incremento delle entrate sia tributarie sia extratributarie, mentre quelle per alienazione e ammortamento di beni patrimoniali, data la loro lieve entità in valore assoluto rispetto al complesso delle entrate finali, incidono in maniera piuttosto contenuta.

Viceversa le spese, pur mostrando anch'esse un costante incremento, evidenziano una crescita difforme.

Infatti l'incremento dell'8,5% del 1992 rispetto al 1991 delle spese correnti, risulta in media

con quelli dell'ultimo decennio, mentre l'anno 1989 mostra (con lo 0,3%) l'aumento più contenuto.

Le spese in conto capitale, dopo la ripresa negli anni 1985, 1986 e 1990, e la flessione negli anni 1984, 1987, 1988, 1989 e 1991 hanno subito ancora nel 1992 una lieve ripresa del 6,2%.

#### B) RESIDUI

8. - Situazione dei residui provenienti da esercizi precedenti.

Il conto dei residui provenienti da esercizi precedenti presentava al 1 gennaio 1992 un'eccedenza passiva di 23.355 miliardi, così risultante:

	(miliardi di lire)
residui passivi.....	114.048
residui attivi.....	90.693
	-----
Eccedenza passiva.....	23.355
	=====

Nel corso dell'esercizio in esame, tale situazione è venuta a modificarsi per effetto delle variazioni e dei riaccertamenti operati per i residui predetti.

	Consistenza al 1 gennaio	Accertamenti al 31 dicembre	Differenza
	(miliardi di lire)		
residui passivi....	114.048	104.153	- 9.895
residui attivi.....	90.693	69.141	- 21.552
Eccedenza passiva..	23.355	35.012	+ 11.657

Per i residui passivi, la diminuzione di 9.895 miliardi è stata determinata dai seguenti fattori, la cui analisi per ministeri è riportata nell'allegata tabella n. 13:

	(miliardi di lire)
Economie verificatesi nella gestione dei residui.....	- 4.021
Somma perente agli effetti amministrativi.....	- 6.715
Variazioni in aumento per eccedenze di spese.....	+ 841
	- 9.895

Le variazioni in aumento per eccedenze di spese (miliardi 841) - per le quali, con l'articolo 7 del disegno di legge di approvazione del rendiconto generale dello Stato per l'esercizio 1992 viene proposta sanatoria - concernono principalmente:

- gli stipendi e le retribuzioni al personale (miliardi 216) pagabili a mezzo di ruoli di spesa fissa in funzione allo specifico sistema di pagamento; —

- le vincite al lotto (miliardi 366);

- i compensi ai gestori ed ai raccoglitori del lotto (miliardi 198);

- l'indennità integrativa per il raggiungimento del minimo garantito agli ufficiali ed aiutanti ufficiali giudiziari (miliardi 58). —

Effetti compensativi, invece, hanno avuto complessivamente le variazioni operate nell'ambito degli stati di previsione della Presidenza del Consiglio dei Ministri e dei Ministeri del Tesoro, delle Finanze, del Bilancio e della Programmazione economica, dei Lavori pubblici, della Difesa, dell'Agricoltura e delle Foreste, dell'Industria del commercio e dell'artigianato e dell'Università e della ricerca scientifica.

Riguardo alle somme perente agli effetti amministrativi va osservato come le stesse abbiano raggiunto complessivamente i 6.715 miliardi (rispetto ai 4.588 miliardi del 1991).

Le perenzioni suddette riguardano le spese correnti per miliardi 3.282 (+ 1.424 miliardi rispetto al 1991, pari a + 76,6%) e per miliardi 3.433 le spese in conto capitale (+ 703 miliardi rispetto al 1991, pari al + 25,7%).



L'importo dei residui del conto capitale eliminati perché perenti agli effetti amministrativi (3.433 miliardi), è dovuto in massima parte — alla normalizzazione dell'istituto della perenzione nell'ambito delle spese di investimento.

Qui di seguito si dà conto della disaggregazione per ministeri delle perenzioni operate sul conto capitale.

MINISTERI	(miliardi di lire)
Presidenza.....	23
Tesoro.....	67
Finanze.....	109
Bilancio.....	17
Giustizia.....	61
Lavori Pubblici.....	877
Trasporti.....	47
Difesa.....	6
Agricoltura.....	378
Industria.....	430
Lavoro e Previdenza Sociale.....	40
Marina Mercantile.....	23
Sanità.....	1
Turismo.....	21
Beni Culturali.....	118
Ambiente.....	15

Università.....	1200
	-----
Totale.....	3.433
	=====

9. - Rettifiche alla consistenza iniziale dei residui passivi

A seguito di scissioni e riclassificazioni di capitoli, altre rettifiche hanno concorso a modificare la consistenza dei residui alla fine dell'esercizio precedente, procurando movimenti compensativi tra le varie categorie di bilancio.

Complessivamente, tali variazioni hanno interessato le seguenti categorie:

CATEGORIE

Acquisto di beni e servizi.....	-	7
Trasferimenti correnti.....	+	4
Somme non attribuibili.....	-	4
Beni ed opere immobiliari a carico diretto dello Stato.....	-	198
Trasferimenti in c/capitale.....	+	271
Somme non attribuibili.....	-	66

Pertanto, l'analisi verrà condotta sulla base delle consistenze così rettificata sia sotto il profilo funzionale che sotto l'aspetto economico.

10. - Risultati complessivi del conto dei residui al 31 dicembre

10.1. - Durante il 1992, riguardo ai residui passivi e attivi provenienti dai precedenti esercizi, sono stati, rispettivamente, pagati 59.317 miliardi e incassati 33.836 miliardi, e di conseguenza i residui medesimi al 31 dicembre 1992 vengono a risultare come appresso:

	(miliardi di lire)
residui passivi.....	44.836
residui attivi.....	35.305
con una eccedenza passiva di.....	<u>9.531</u>

Aggiungendo a tali residui le somme rimaste da pagare e quelle rimaste da riscuotere e da versare sulla gestione di competenza, nei rispettivi importi di 79.021 e di 51.441 miliardi, la consistenza dei residui al 31 dicembre 1992 si stabilisce come segue:

	Residui provenienti da esercizi precedenti	Residui lasciati dalla gestione di competenza	Totale
	(miliardi di lire)		
residui passivi...	44.836	79.021	123.857
residui attivi....	35.305	51.441	86.746
Eccedenza passiva.	<u>9.531</u>	<u>27.580</u>	<u>37.111</u>

Rispetto all'inizio dell'esercizio, quindi,

L'eccedenza passiva presenta un aumento di 13.756 miliardi (-58,9%), dovuta al concomitante agire dell'aumento dei residui passivi (+8,6%) e alla diminuzione di quelli attivi (-4,4%), come risulta dal prospetto che segue:

	Consistenza dei residui al 1 gennaio	Consistenza dei residui al 31 dicembre	Differenze
	(miliardi di lire)		
residui passivi.....	114.048	123.857	+ 9.809
residui attivi.....	90.693	86.746	- 3.947
Eccedenza passiva...	23.355	37.111	+ 13.756

Il fenomeno dei residui registra una particolare evoluzione rispetto al decorso esercizio, alla quale concorrono uniformemente sia la gestione di competenza dell'esercizio 1992 che quella degli esercizi pregressi.

In particolare, i residui attivi si attestano su un livello inferiore rispetto al 1991 e denotano un maggior ritmo di realizzo: l'evoluzione riscontrata, infatti, vede raggugiarsi quelli di nuova formazione a miliardi 51.441 (+13,5%) e quelli pregressi a miliardi 35.305 (-22,2%).

L'evoluzione dei resti passivi rispetto al precedente esercizio, viceversa, manifesta un

sensibile aumento del processo di formazione dei nuovi resti, che raggiungono miliardi 79.021 (contro i 64.865 del 1991: + 21,8%), e una ripresa del processo di smaltimento di quelli pregressi, che si attestano a miliardi 44.836 (contro i 49.183 del 1991: - 8,8%), palesando peraltro un decremento nel grado di eliminazione della consistenza iniziale (il 52% contro il 50% del 1991).

Riguardo ai residui passivi di nuova formazione, va specificato che nel 1992 l'incremento registrato, tanto in termini assoluti quanto relativi (+ 14.156 miliardi, pari al 21,8%), va riferito anche al volume globale degli impegni: in rapporto a questi ultimi, i residui di nuova formazione rappresentano solo il 10,7 per cento (il 9,4 per cento nel 1991), con un tasso quindi tendenzialmente in costante diminuzione negli anni.

10.2. - Alla base della dinamica, ancora elevata, del processo formativo dei nuovi resti passivi si trovano varie cause, sia di natura legislativa che di carattere amministrativo-contabile, alcune delle quali connesse con l'epoca del perfezionamento in legge delle varie iniziative di spesa.

Tra queste vanno ricordate:

- il fondo per gli investimenti nel settore dei parcheggi (miliardi 999);

- il fondo per l'attuazione del programma degli interventi per Roma capitale (miliardi 338);
- le somme da corrispondere all'amministrazione delle poste, in dipendenza dell'abrogazione e delle riduzioni delle tasse postali (miliardi 556);
- le provvigioni alla Banca d'Italia per la esecuzione delle operazioni di sottoscrizione dei B.T.P. (miliardi 809);
- le somme da corrispondere ad enti, fondi e casse previdenziali per la maggiorazione del trattamento pensionistico per gli ex combattenti (miliardi 1.223);
- le somme da assegnare all'A.I.M.A per l'espletamento dei propri compiti (miliardi 473);
- la mancata devoluzione di talune partite contabili - di natura meramente compensativa all'entrata ed alla spesa quali le regolazioni di tributi erariali con la Regione Sicilia (miliardi 7.305) e Sardegna (miliardi 592);
- la somma da erogare alle aziende ed istituti di credito per l'ammortamento dei mutui contratti dalle regioni e dalle provincie autonome per il finanziamento della spesa sanitaria degli anni 1987 e 1988 (miliardi 220);
- le somme da corrispondere all'Ente delle ferrovie dello Stato a copertura del disavanzo del fondo pensioni (miliardi 463) e per la normalizzazione dei conti (miliardi 2.508);

- 
- gli interessi di somme versate in conto corrente col Tesoro dello Stato (miliardi 4.000);
  - gli interessi sui certificati di credito del Tesoro, su altri titoli del debito pubblico, nonché su prestiti internazionali (miliardi 394);
  - le spese per liti, arbitraggi, risarcimenti e accessori (miliardi 381);
  - il Fondo sanitario nazionale (miliardi 1.229);
  - il rimborso all'Ente ferrovie delle rate di ammortamento dei mutui contratti per il finanziamento dei programmi integrativi (miliardi 1.300) e per l'apporto dello Stato per oneri di infrastrutture (miliardi 375);
  - il contributo alla Regione siciliana a titolo di solidarietà nazionale (miliardi 861);
  - le somme destinate all'agenzia per la promozione dello sviluppo del Mezzogiorno (miliardi 715);
  - i rimborsi all'A.N.A.S. per le rate d'ammortamento dei mutui (miliardi 310) e le somme da corrispondere per la realizzazione di un programma d'interventi (miliardi 280);
  - i rimborsi all'I.R.I., all'E.N.I e all'E.F.I.M. delle rate di ammortamento dei prestiti obbligazionari (miliardi 492);
  - il contributo straordinario all'A.N.A.S. per il completamento della viabilità (miliardi 378);
  - gli oneri per capitale e interessi per l'ammortamento

- dei mutui contratti con la BEI, la Cassa Depositi prestiti e altri istituti di credito per l'esecuzione di un programma pluriennale di interventi per la sanità (miliardi 2.412);
- il concorso statale per il pagamento degli interessi derivati dai mutui contratti dai comuni per la costruzione di sistemi ferroviari (miliardi 319);
  - gli oneri derivanti dalla partecipazione a banche, fondi e organismi internazionali (miliardi 398);
  - le somme da versare al fondo rotativo destinate al miglioramento della situazione economica dei paesi in via di sviluppo (miliardi 699);
  - l'anticipazione a copertura del disavanzo di gestione della Azienda postale (miliardi 1.667);
  - il contributo straordinario alla Regione siciliana per interventi in favore delle zone colpite da eventi sismici (miliardi 445);
  - il contributo alla Regione Calabria per interventi straordinari nei settori agricoli forestali e turistici (miliardi 577);
  - le annualità di rimborso dei certificati speciali di crediti del Tesoro (miliardi 300);
  - le quote di capitale per il finanziamento di interventi da effettuare in favore delle popolazioni colpite dal fenomeno del bradisismo, dagli eventi sismici e da avversità atmosferiche (miliardi 514);



- 
- l'aggio e le provvigioni per il servizio di distribuzione dei valori bollati (miliardi 351);
  - l'ammortamento di beni immobili patrimoniali (miliardi 431);
  - le restituzioni ed i rimborsi IRPEF, IRPEG ed ILOR (miliardi 839);
  - le spese per l'acquisto e il noleggio di materiale tecnico occorrente per il funzionamento dei servizi meccanografici (miliardi 474);
  - l'acquisto le spese per i compensi ai concessionari (miliardi 1.720);
  - l'acquisto di stabili e terreni e la costruzione di immobili per i Centri di servizi (miliardi 798) e per le sedi degli uffici finanziari (miliardi 100);
  - il fondo per gli interventi di ricostruzione e sviluppo dei comuni delle provincie e delle Regioni colpite da avversità atmosferiche (miliardi 318);
  - il fondo per il finanziamento dei programmi regionali di sviluppo (miliardi 1.845);
  - le spese di giustizia nei procedimenti penali ed in quelli civili (miliardi 344);
  - il fondo speciale per la cooperazione allo sviluppo (miliardi 2.007);
  - le spese per le supplenze brevi e annuali del personale docente e non docente (miliardi 487);
  - il fondo di incentivazione al personale della scuola

(miliardi 335);

- gli stipendi ed altri assegni fissi al personale direttivo e docente di ruolo al netto dei contributi previdenziali, assistenziali ed erariali (miliardi 337);
- il Fondo ordinario per la finanza locale e delle comunità montane (miliardi 553);
- il fondo perequativo per i comuni e le provincie (miliardi 447);
- le pensioni ed altre indennità ai mutilati, agli invalidi, ai sordomuti ed ai ciechi civili (miliardi 8.548);
- il Fondo per lo sviluppo degli investimenti dei comuni, delle provincie e delle comunità montane (miliardi 5.132);
- le spese per la costruzione di opere relative ai porti di prima e seconda categoria (miliardi 386);
- le spese per la costruzione, il completamento e l'adattamento di edifici destinati a sede di istituti di pena (miliardi 493);
- le spese per le sedi di pubblici uffici (miliardi 1.088);
- le spese per l'attuazione di un programma straordinario per le nuove sedi di servizio dell'Arma dei carabinieri (miliardi 329);
- le spese per l'acquisizione di aree e immobili da destinare a nuove sedi della Guardia di Finanza e dei

- Vigili del fuoco (miliardi 295);
- il contributo straordinario dello Stato per il concorso alla copertura dei disavanzi di esercizio dei servizi di trasporto pubblico locale (miliardi 380);
  - il concorso dello Stato nella spesa per il completamento della linea uno della metropolitana di Napoli (miliardi 620);
  - la concessione di mutui alle ferrovie in gestione commissariale (miliardi 507);
  - le spese per l'ampliamento e ammodernamento degli aeroporti di Roma-Fiumicino e di Milano-Malpensa nonché per la sicurezza aeroportuale (miliardi 964);
  - le spese di esercizio, manutenzione e trasformazione dei mezzi, materiali e scorte delle forze terrestri (miliardi 112) e navali (miliardi 499) e aeronautici (miliardi 1.321);
  - le spese di costruzione, rinnovo e ammodernamento dei mezzi di trasporto e da combattimento e relativi combustibili (miliardi 623);
  - la manutenzione, riparazione e adattamento di opere edili di interesse militare (miliardi 429);
  - le spese inerenti a lavori d'infrastrutture (miliardi 383);
  - le spese di costruzione, rinnovo e ammodernamento e completamento delle infrastrutture militari (miliardi 765) e dei mezzi e materiali dell'Esercito

(miliardi 1.752), della Marina (miliardi 1.008) e dell'Aeronautica (miliardi 1.755);

- i contributi a favore di cooperative e consorzi agrari (miliardi 563);
- le somme da assegnare alle Regioni per il concorso dello Stato nel pagamento degli interessi sui mutui di esercizio erogati alle aziende agrarie (miliardi 807);
- le somme da assegnare alle Regioni per la concessione del concorso negli interessi sui mutui (miliardi 726);
- le somme da versare al fondo rotativo per la innovazione tecnologica (miliardi 456);
- i contributi in conto capitale per il risparmio di energia e delle fonti rinnovabili (miliardi 397)
- i contributi in conto interessi sui finanziamenti alle imprese commerciali (miliardi 495);
- i contributi in conto capitale (miliardi 566) e in conto interessi (miliardi 188) per la realizzazione di mercati agro-alimentari;
- gli oneri da erogare per il mantenimento del salario (miliardi 480);
- le somme da corrispondere per il pensionamento anticipato dei lavoratori dipendenti (miliardi 471);
- gli oneri relativi ai trattamenti di famiglia (miliardi 750);
- il contributo per gli interessi sulle operazioni di

- credito navale (miliardi 448);
- le somme da erogare per la costruzione e ristrutturazione di reparti per malattie infettive (miliardi 625);
  - le somme da erogare per l'ammortamento dei mutui ventennali per la costruzione e l'ammodernamento di impianti sportivi e turistici (miliardi 596);
  - le somme da erogare per gli interventi previsti nel piano di disinquinamento (miliardi 412);
  - le spese per il finanziamento di progetti di intervento per il risanamento idrico dei maggiori bacini idrografici (miliardi 394);
  - gli interventi diretti a ridurre il carico dei nutrienti nel mare Adriatico (miliardi 719);
  - gli stipendi, le retribuzioni ed altri assegni fissi al personale docente e non docente di ruolo e non di ruolo, e di ricercatori dell'università (miliardi 435);
  - i contributi in conto interessi sui mutui stipulati dall'IMI per la ricerca applicata (miliardi 1.058);
  - la somma da versare al Fondo di rotazione per la ricerca applicata, costituito presso l'IMI (miliardi 2.082).

Va notato, inoltre, come la norma di cui all'articolo 55 della legge 21 dicembre 1978, n. 843 - la quale dispone che i titoli di spesa collettivi, pervenuti agli uffici pagatori nel mese di dicembre e pagabili nello stesso mese, rimasti parzialmente insoluti alla data del

31 dicembre, sono trasportati, per il loro integrale importo, all'esercizio successivo - abbia avuto una incidenza sulla formazione di nuovi resti. Per via di siffatta procedura, infatti, titoli di spesa collettivi pressoché interamente estinti figurano fra i residui passivi dell'anno 1992 per il loro integrale importo.

Sono affluite in conto resti anche molte partite relative alle eccedenze verificatesi nel conto della competenza, di cui si è detto, per un importo complessivo di 12.815 miliardi.

10.3. - Le circostanze esposte hanno determinato nel 1992 una pausa nel processo di ridimensionamento del volume dei residui rispetto alla spesa impegnata, in atto da qualche anno.

Il grafico n. 4 espone i risultati del conto dei residui, attivi e passivi, totali e di nuova formazione, degli ultimi dieci anni.

L'evoluzione dei residui passivi sugli impegni risulta dal grafico n. 5: esso mostra che nel decennio si è passati dal 25,1% del 1983 al 16,8% del 1992.

Talune delle cause esaminate - quali la contabilizzazione di mandati commutabili in quietanza di entrata - hanno influito anche sulla formazione dei residui attivi.

Per quanto riguarda le entrate tributarie ciò si ricollega, prevalentemente, alla mancata

emissione, entro la fine dello scorso esercizio, dei mandati commutabili in quietanza di entrata per la contabilizzazione sia degli aggi esattoriali che delle entrate affluite direttamente presso le casse delle Regioni a statuto speciale nel secondo semestre, nonché alla mancata imputazione in bilancio di introiti IVA giacenti alla data del 31 dicembre 1992 nelle apposite contabilità di tesoreria (miliardi 12.815).

#### 11. - Analisi dei residui attivi

L'indicata consistenza dei residui attivi al 31 dicembre 1992 si riferisce per l'85,7 per cento alle entrate tributarie, per il 14 per cento a quelle extratributarie e per lo 0,3 per cento all'alienazione di beni patrimoniali.

L'evoluzione dei residui attivi per effetto della gestione 1992 è sintetizzata nella tabella n. 14.

Al fine di evidenziare meglio il fenomeno oggetto d'indagine, si ritiene utile fornire alcune comparazioni.

Un primo raffronto può essere impostato rapportando, distintamente per ciascun titolo di entrata, i residui totali con i rispettivi accertamenti della competenza. Il prospetto che segue riporta tali dati:

(miliardi di lire)

E n t r a t e	Residui totali	Accertamenti competenza	%
Tributarie.....	73.745	423.809	17,4
Extratributarie.....	12.544	87.246	14,4
Alienazione beni pa- trimoniali.....	457	1.656	27,6
Accensione di presti- ti.....	--	203.541	--
Totale.....	86.746	716.252	12,1

Esaminando, poi, i residui di nuova formazione, il raffronto tra i residui originati dalla competenza dell'anno ed i corrispondenti accertamenti consente di evidenziare, distintamente per ciascun titolo di appartenenza, la quota percentuale di entrate che annualmente si trasferisce al conto dei residui, non essendo completato l'intero iter procedurale (accertamento, riscossione, versamento).

(miliardi di lire)

E n t r a t e	Accertamenti	Residui della competenza	%
Tributarie.....	423.809	43.541	10,3
Extratributarie..	87.246	7.678	8,8
Alienazione beni patrimoniali..	1.656	222	13,4
Accensione presti- ti.....	203.541	--	--
Totale.....	716.252	51.441	7,2



La problematica, inoltre, può essere ampliata estendendo l'esame alle componenti di tali residui. La tabella che segue, infatti, evidenzia la consistenza dei residui attivi suddivisi in relazione alle fasi della riscossione e del versamento.

(miliardi di lire)

Entrate	Rimasti da versare		Rimasti da riscuotere		Totale	
	Cp	Rs	Cp	Rs	Cp	Rs
Tributarie..	27.619	9.724	15.922	20.480	43.541	30.204
Extratributarie.....	159	130	7.519	4.737	7.678	4.867
Alienazione beni patrimoniali....	-	-	222	234	222	234
Accensione di prestiti.....	-	-	-	-	-	-
<b>Totale...</b>	<b>27.778</b>	<b>9.854</b>	<b>23.663</b>	<b>25.451</b>	<b>51.441</b>	<b>35.305</b>

Quanto esposto rivela come in particolare si sia verificato, anche nel corso del 1992, un notevole afflusso al conto dei residui di somme accertate e non riscosse provenienti dall'esercizio 1991 e precedenti.

Tale aumento, peraltro, si riconnette, seppure in misura limitata, a problemi di contabilizzazione che influiscono anche sulla crescita dei residui passivi.

Il ritmo di smaltimento dei resti provenienti

da esercizi precedenti, risultato pari al 48,9 per cento, denota un sensibile aumento rispetto al 1991 stabilizzandosi intorno al 50 per cento riscontrato negli ultimi quattro anni antecedenti il 1991, mentre la percentuale era risultata piuttosto altalenante nel decennio precedente.

La consistenza finale dei residui provenienti da esercizi pregressi, rivela un incremento, del 22 per cento circa rispetto al 1991, attestandosi a 35.305 miliardi contro i 45.358 dell'anno precedente.

Tale fenomeno ha interessato prevalentemente il comparto tributario (miliardi 30.204 per il 1992 contro miliardi 40.746 dell'anno precedente) con una diminuzione pari al 25,8%.

In particolare, detta diminuzione è ascrivibile principalmente al gruppo delle imposte dirette quali l'IRPEF, l'IRPEG e l'ILOR ed all'IVA per quello delle indirette.

Nell'ambito di tali imposte, la flessione ha interessato essenzialmente i ruoli ed è connessa in larga parte, agli effetti derivanti dal condono fiscale previsto dalla legge n. 413 del 1991.

## 12. - Analisi funzionale dei residui passivi

Sotto il profilo funzionale, la tabella n. 15 evidenzia come la consistenza complessiva dei residui attiene, soprattutto, alle spese a favore della finanza

regionale e locale (miliardi 19.415, pari al 15,7% del totale), a quelle per trasporti e comunicazioni (miliardi 14.461, pari all'11,7%), agli interventi per l'assistenza pubblica (miliardi 8.933 pari al 7,2%), nell'ambito della difesa nazionale (miliardi 9.680, pari al 7,8%) nonché per opere e interventi economici non attribuibili a particolari settori (miliardi 9.940, pari all'8%).

Tali funzioni costituiscono da sole oltre il 50,4 per cento della consistenza a fine esercizio.

Correlati alla consistenza iniziale, i residui per spese finali presentano un aumento di 9.317 miliardi, pari all'8,2 per cento, imputabile al concomitante agire di cause diverse: un aumento nella formazione di nuovi residui del 21,8 per cento associato ad una ripresa nello smaltimento di quelli pregressi pari al 57 per cento.

La tabella n. 16 riporta la consistenza dei residui al 31 dicembre 1992 con distinto riferimento ai residui provenienti da esercizi precedenti, di cui espone anche lo sviluppo gestionale, e a quelli di nuova formazione.

In particolare per questi ultimi (v. anche tabella n. 17), si può rilevare come abbiano concorso alla formazione dei nuovi residui soprattutto le spese per interventi a favore della finanza regionale e locale (miliardi 14.169: il 17,9%), quelle per trasporti e

comunicazioni (miliardi 10.528: il 13,3%), per assistenza pubblica (miliardi 7.855, pari al 9,9%) e la difesa nazionale (miliardi 4.682: 5,9%).

Valutando la formazione di nuovi residui in relazione all'ammontare delle spese di competenza può rilevarsi, sempre dalla tabella n. 17, come a fronte di un tasso medio di formazione dei nuovi residui pari al 10,7 per cento, tale livello sia risultato maggiore soprattutto per l'industria, commercio e l'artigianato (31,4%), per l'agricoltura e l'alimentazione (48,3%), per l'assistenza pubblica (49,3%), per i trasporti e le comunicazioni (30,9%), per l'edilizia (36,6%), e per opere ed interventi economici non attribuibili a particolari settori (43%).

### 13. - Analisi economica dei residui passivi

Sotto il profilo economico, la tabella n. 18 evidenzia come la consistenza dei residui interessi per il 52,1 per cento le spese correnti, per il 47,2 per cento quelle in conto capitale e solo per lo 0,7 per cento il rimborso di prestiti.

Tra le spese correnti presentano una più elevata consistenza i residui per trasferimenti (26% del totale), per acquisto di beni e servizi (16,1%), per il personale in attività di servizio (3,6%), e per interessi (4,1%).

Tra quelle in conto capitale, la consistenza dei residui è notevole soprattutto per i trasferimenti

(32,9% del totale), per le opere dirette (8,9%) e per le concessioni di crediti ed anticipazioni per finalità produttive (2,4%).

Tra le spese correnti, sono rilevanti i nuovi residui per i trasferimenti (miliardi 28.654: il 36,3% del totale), per acquisto di beni e servizi (miliardi 11.746: il 14,9%) e interessi (miliardi 4.929: il 6,2%).

Tra le spese in conto capitale assumono rilievo, per consistenza di residui di nuova formazione, soprattutto i trasferimenti (miliardi 19.424 pari al 24,6%), le anticipazioni per finalità non produttive (miliardi 2.057: 2,6%) nonché i beni ed opere immobiliari a carico diretto dello Stato (miliardi 3.575: 4,5%).

La formazione di nuovi residui, (tabella n. 20), evidenzia una ripresa del tasso medio di formazione, passando dal 9,4 del 1991 al 10,7 per cento del 1992.

Tale livello è risultato minore per le spese correnti (il 9,2% del 1992 contro l'8,5% del 1991), e maggiore per quelle in conto capitale (il 36,8% del 1992 contro il 30,3% del 1991).

Peraltro, osservando le singole categorie, il livello più alto si è verificato per i beni e le opere immobiliari a carico diretto dello Stato (87,4%), per i beni mobili (70,1%), per l'acquisto di beni e servizi (48,5%), per la concessione di crediti per finalità non

produttive (57,5%), produttive (49,6%) ed infine per i trasferimenti in conto capitale (32,9%).

#### 14. - Peso effettivo dei residui passivi

Sul volume complessivo dei residui passivi incidono, tra l'altro, somme che in effetti non rappresentano veri e propri debiti verso terzi, riguardando - come già visto - regolazioni contabili di quote di entrate erariali devolute alle regioni siciliana e sarda e dalle stesse direttamente riscosse.

Rispetto al decorso esercizio si registra un aumento nella consistenza dei residui di 9.809 miliardi (+ 8,6%), derivante dalla concomitante azione di un aumento di 4.735 miliardi (+ 7,9%) della parte corrente e di 4.581 miliardi in conto capitale (+ 8,5%) e di 492 miliardi per rimborso prestiti (+ 103,5%), rilevando al tempo stesso l'esiguità della consistenza del rimborso prestiti rispetto al totale.

Per le spese correnti, il succitato incremento di 4.735 miliardi deriva da confluenti aumenti e diminuzioni fra tutte le categorie. Si fa notare, fra tutti il forte incremento subito dai residui per i trasferimenti che passano da miliardi 29.025 a miliardi 32.208. Anche le spese in conto capitale registrano aumenti e diminuzioni dei residui fra tutte le categorie e anche tra queste i trasferimenti si fanno notare passando da miliardi 34.616 a 40.747.

La tabella n. 19 riporta, secondo la classificazione economica, la consistenza dei residui al 31 dicembre 1992 con distinta indicazione dei residui provenienti da esercizi precedenti e di quelli di nuova formazione.

Con riferimento particolare a questi ultimi (v. anche la tabella n. 20), si può notare come le spese correnti e quelle in conto capitale abbiano concorso in misura diversa alla formazione dei nuovi residui: 51.137 miliardi le prime, pari al 64,7 per cento del complesso, 26.997 miliardi le seconde, pari al 34,2 per cento.

Non rappresentano ancora debiti verso terzi i cosiddetti residui di stanziamento, cioè le somme mantenute ai sensi dell'articolo 36 della legge di contabilità e di altre particolari disposizioni legislative, ammontanti a 14.957 miliardi.

La ripartizione per Ministeri dei residui passivi al 31 dicembre 1992 con l'indicazione dei residui derivanti da impegni formali e dei residui di stanziamento, è esposta nella tabella n. 21; quella n. 22 espone i residui di stanziamento partitamente per Ministeri e per esercizi di provenienza.

Riguardo ai residui di stanziamento, nel ribadire che gli stessi non costituiscono per lo Stato obbligazioni giuridiche, va osservato che, secondo le norme dell'attuale legislazione contabile, gli stessi

costituiscono elemento per la quantificazione annuale della massa spendibile da cui sono tratte le previsioni di cassa.

Giusto il quarto comma dell'articolo 36 della legge di contabilità di Stato, i conti dei residui per Ministeri, al 31 dicembre 1992, con distinta indicazione dei residui di cui al secondo comma dell'articolo medesimo, già presentati alla Corte dei conti unitamente al rendiconto generale dello Stato parificato dalla Corte medesima, sono allegati al rendiconto stesso.

Ai fini anzidetti, i conti dei residui al 31 dicembre 1992 sono riportati negli allegati A, A/1 e da A/2 ad A/22 al rendiconto generale dello Stato per l'anno finanziario 1992.

Inoltre, nell'allegato L alla presente relazione, i residui esistenti al 31 dicembre 1992 vengono analizzati per voci economico-funzionali.

#### 15. - Struttura dei residui passivi

La consistenza dei residui passivi a fine 1992 viene disaggregata per esercizi di provenienza e per categorie economiche nella tabella n. 23, distintamente per residui propri e di stanziamento.

Ciò al fine di consentire l'esame della struttura dei residui per età e del loro processo di smaltimento, sul quale, come accennato, hanno influito anche in sede di consuntivo 1992 le innovazioni apportate



da ultimo, dall'art. 6 del decreto-legge n. 65 del 1989, convertito con modificazioni, nella legge n. 155 del 1989 alla disciplina della conservazione dei residui di stanziamento.

Dalle risultanze indicate, si rileva che della complessiva consistenza di fine esercizio (miliardi 123.857), il 63,8 per cento riguarda resti di nuova formazione e circa il 90,2 per cento risale agli ultimi tre esercizi.

L'apporto dei residui propri e di stanziamento a tali percentuali risulta all'incirca prossimo ai valori medi, confermando l'omogeneità della struttura riferita ai valori globali.

Con riferimento, invece, ai titoli di bilancio, si appalesa una notevole diversificazione della struttura stessa.

Della complessiva consistenza di parte corrente, infatti, i residui di nuova formazione si ragguagliano al 79,1% (contro il 72,8% del 1991) e quelli risalenti agli ultimi tre esercizi ne costituiscono la quasi totalità (96,8%). La netta prevalenza spetta ai residui propri, che si attestano sul 97,6 per cento del totale (rispetto al 97,4% del 1991).

Viceversa, nel conto capitale, i resti di nuova formazione raggiungono il 46,2 per cento del totale (39% nel 1991) mentre l'incidenza dei più recenti risulta

più contenuta (80,8%); i residui di stanziamento raggiungono l'87,2 per cento della consistenza.

Riguardati per categorie, si nota che, nella parte corrente, i residui per trasferimenti coprono il 49,9 per cento della consistenza (rispetto al 48,5 per cento del 1991) e provengono per l'89 per cento dall'esercizio 1991.

Un'altra importante componente del titolo è data dai resti per acquisto di beni e servizi, che rappresentano il 30,9 per cento della consistenza e provengono, per circa l'89 per cento, dal decorso esercizio.

I residui di stanziamento di queste due categorie concorrono al relativo totale per il 68,4 per cento, con una prevalenza in termini relativi di quelli per acquisto di beni e servizi (il 53,8% contro il 14,6%).

Nel conto capitale, le categorie maggiormente interessate risultano nel complesso i trasferimenti (69,8%), le opere dirette (18,9%) e le anticipazioni produttive (5%). Con riferimento ai soli residui di stanziamento, l'apporto dei trasferimenti si mostra più elevato (17,6%) e nettamente minore quello delle opere dirette (6,3%).

L'anzianità dei residui propri del conto capitale risente della normativa che ne consente la conservazione per 5 anni; ciò non toglie che per effetto

di norme di contenuto particolare, siano ancora evidenziati, a fine 1992, 31,5 miliardi di residui risalenti al 1987 e precedenti esercizi.

Una visione più completa della struttura dei residui passivi a seconda delle finalità della spesa, può essere ricavata dall'esame della tabella n. 24, nella quale tali resti vengono disaggregati, nell'ambito dei titoli di bilancio, per funzioni e per esercizi di provenienza.

Si nota che tra le spese correnti risultano prevalenti i resti destinati alla difesa nazionale (miliardi 9.677, pari al 15%), seguiti da quelli a favore della finanza regionale e locale (miliardi 9.902 pari al 13,3%) e da quelli per l'assistenza pubblica (miliardi 8.881 pari al 13,8%), tutti costituiti per la quasi totalità da residui propri.

Nel conto capitale, invece, si pongono in evidenza i resti per interventi nel settore dei trasporti e comunicazioni (miliardi 10.276, pari al 17,6%) con i residui di stanziamento, tuttavia, inferiori a quelli propri (miliardi 1.097 contro 9.178).

Anche gli interventi nel settore delle opere ed interventi economici non attribuibili a particolari settori presentano una notevole consistenza di residui (miliardi 9.605, pari all'16,4%), con una discreta presenza dei residui di stanziamento, unitamente

agli interventi a favore della finanza regionale e locale (miliardi 9.510, pari al 16,3%).

#### 16. - Smaltimento dei residui passivi

Con riferimento ai resti passivi formatisi dal 1987 in poi, nella tabella n. 25 viene sintetizzato il loro processo di smaltimento, considerando gli importi pagati o eliminati dal conto dei residui negli esercizi successivi, sia in valore assoluto che in percentuale.

Nel 1992 risultano smaltiti 43.716 miliardi di residui formatisi nell'esercizio precedente, pari al 67,4 per cento della consistenza iniziale.

Considerando le aliquote smaltite nell'esercizio immediatamente successivo alla formazione la percentuale del 1992 si attesta su un livello medio-alto riscontrabile nei cinque esercizi precedenti.

Una certa stabilizzazione si nota anche nello smaltimento dei residui con anzianità più elevata: la quota relativa al secondo esercizio successivo alla formazione risulta in media con i tre precedenti, come pure osserviamo stabilità nei pagamenti delle quote del terzo e del quarto esercizio.

La circostanza è confermata dalla tabella n. 26, nella quale il processo di smaltimento viene riferito ai titoli di bilancio. Si nota infatti una generale stabilità delle aliquote di resti smaltite nel 1992, soprattutto negli ultimi due esercizi, sia in valori

assoluti che in termini percentuali.

Lo smaltimento dei resti del conto capitale riferito al primo esercizio di permanenza, manifesta una stabilità anch'esso, rimanendo nel 1992 sui livelli medi degli ultimi anni (46,4%).

## C) C A S S A

### 17. - Risultati complessivi

17.1. - Le gestioni di competenza e dei residui delineate in precedenza concorrono a determinare i risultati della gestione di cassa che, per l'esercizio in esame, vengono esposti nella tabella n. 3.

In essa vengono, altresì, effettuati raffronti con i corrispondenti dati previsionali (previsioni e autorizzazioni di cassa e masse acquisibili e spendibili) rispettivamente dal lato dell'entrata e da quello della spesa, al fine di fornire indicazioni, in termini di rapporti percentuali, del grado di realizzazione globale delle decisioni di bilancio.

17.2. - Gli incassi sono ammontati complessivamente a 698.647 miliardi, pari all'86,5 per cento delle previsioni definitive di cassa ed all'81,8 per cento della relativa massa acquisibile.

Essi si riferiscono per 664.811 miliardi alla competenza e per 33.836 miliardi ai residui, costituendo, quindi, rispettivamente, il 92,8 per cento degli accertamenti di competenza ed il 37,3 per cento della consistenza dei residui al 1 gennaio 1992.

Tali incassi riguardano operazioni finali per 495.106 miliardi (461.270 per la competenza e 33.836 in conto resti) ed operazioni di indebitamento patrimoniale

per 203.541 miliardi in conto competenza, costituendo il 65,8 e il 79,6 per cento, rispettivamente, delle previsioni definitive e della massa acquisibile relativa. Dei suddetti incassi per operazioni finali, 1.022 miliardi riguardano operazioni di intermediazione finanziaria; depurando gli incassi finali di tale ammontare, si ottengono incassi finali netti per complessivi 494.084 miliardi (460.254 in competenza e 33.830 in conto resti).

17.3. - Riguardo alle spese, poi, i pagamenti effettuati ascendono a complessivi 718.762 miliardi (659.444 in conto competenza, pari al 92,3% degli impegni e 59.318 in conto residui, pari al 52% della consistenza dei residui al 1 gennaio 1992), costituendo l'89 per cento delle definitive autorizzazioni di cassa e l'81,8 per cento della massa spendibile. I pagamenti si riferiscono per 608.720 miliardi ad operazioni finali e per 110.042 miliardi a rimborso di prestiti patrimoniali.

I primi riguardano la competenza per 549.445 ed i residui per 59.275 miliardi e si riferiscono quanto a 545.144 miliardi alle spese correnti (502.982 in conto competenza e 42.162 in conto residui) e per 63.576 miliardi alle spese in conto capitale (46.464 in conto competenza e 17.112 in conto residui). I secondi riguardano la competenza per 109.999 ed i residui per 43 miliardi.

Nell'ambito delle operazioni finali, si

evidenziano pagamenti relativi ad operazioni di intermediazione finanziaria per 8.400 miliardi; depurando di tale ammontare i pagamenti finali, si ottengono pagamenti finali netti per 600.320 miliardi, dei quali 543.623 in conto competenza e 56.697 in conto residui.

17.4. - Il raffronto dei dati complessivi della gestione di cassa (incassi per 698.647 e pagamenti per 718.762 miliardi) evidenzia, pertanto, un disavanzo complessivo pari a 20.115 miliardi, sommatoria di un avanzo nella gestione di competenza di 5.367 miliardi e di un disavanzo in quella dei residui, per 25.482 miliardi. Alla copertura di tale disavanzo si è provveduto con operazioni di tesoreria che hanno riguardato principalmente l'emissione di buoni ordinari del tesoro - al netto dei rimborsi - per 44.731 miliardi; i saldi dei vari conti correnti di tesoreria compresi quelli con la Cassa depositi e prestiti - concernenti anche le gestioni del risparmio postale - per 49.032 miliardi nonché le contabilità speciali per miliardi 2.099; in senso riduttivo, viceversa, ha agito l'aumento dei crediti di tesoreria per 76.136 miliardi.

Il ricorso al mercato, poi, quale saldo tra gli incassi finali ed i pagamenti complessivi (incassi per 495.106 e pagamenti per 718.762 miliardi) si attesta a 223.656 miliardi, 20.115 dei quali coperti con le descritte operazioni di tesoreria, e 203.541 coperti con



operazioni di indebitamento patrimoniale.

Tali operazioni si riferiscono essenzialmente ad emissioni di certificati di credito ed a buoni poliennali del Tesoro.

Il saldo netto da finanziare, quale differenziale tra le operazioni finali di bilancio, ammonta a 113.613 miliardi; esso è determinato da pagamenti per 608.719 miliardi (549.445 in conto competenza e 59.274 in conto residui) e da incassi per 495.106 miliardi (461.271 in conto competenza e 33.835 in conto resti), risultando quindi riferibile quanto a 88.174 miliardi alla gestione di competenza e per 25.439 miliardi a quella dei residui.

Al netto delle operazioni finanziarie (miliardi 7.378), tale saldo esprime l'indebitamento netto, correlabile all'attività di stretta pertinenza dello Stato, che si stabilisce in 106.235 miliardi.

Nell'ambito delle operazioni finali, infine, particolare rilievo riveste il saldo delle operazioni correnti, che misura, in caso di disavanzo, la quota di spese correnti non coperta con entrate tributarie ed extratributarie. Tale disavanzo risulta di miliardi 51.478, discendendo da pagamenti per miliardi 545.143 (di cui 502.981 attribuibili alla competenza e 42.162 ai residui) e da corrispondenti incassi per miliardi 493.665 (di cui 459.836 riferibili alla competenza e 33.829 ai

residui).

Dal lato della spesa, hanno inciso in senso attenuativo sui risultati della gestione finanziaria le economie di gestione (miliardi 90.130), a fronte delle quali si sono verificate eccedenze di spesa in vari stati di previsione per complessivi miliardi 1.165. Tali eccedenze, per le quali viene proposta sanatoria con l'articolo 7 del disegno di legge di approvazione del rendiconto dell'esercizio 1992, vengono esposte distintamente per titoli di spesa e ministeri nella tabella n. 4 e riguardano principalmente:

- le vincite al lotto (miliardi 1.010);
- gli stipendi, e altri assegni fissi al personale con relativi oneri previdenziali (miliardi 71);
- l'indennità integrativa per il raggiungimento del minimo garantito dallo Stato agli ufficiali ed aiutanti ufficiali giudiziari (miliardi 77);

#### 18. - Incassi per operazioni finali

Nella tabella n. 6, gli incassi per operazioni finali, in conto competenza ed in conto residui, vengono raffrontati alla massa acquisibile ed alle previsioni definitive di cassa.

Su un complesso di somme esigibili di 598.593 miliardi, la riscossione si è definita per 495.106 miliardi, pari all'82,7 per cento.

Relativamente, poi, alle definitive

previsioni di cassa, pari a 497.984 miliardi, gli incassi hanno evidenziato un grado di realizzabilità elevato (pari al 99,4%), ma una non corretta valutazione delle previsioni aggiornate di cassa (passate, come si è visto, dagli iniziali 500.108 ai definitivi 497.984 miliardi) e realizzate soltanto per 495.106 miliardi.

Scendendo ad un maggior grado di analisi, si può osservare come, in valore assoluto, l'aggregato di maggiore consistenza riguardi le entrate tributarie: su 501.025 miliardi esigibili e 410.836 miliardi previsti, gli incassi risultano di 409.312 miliardi, pari all'81,7 per cento dei primi e al 99,6 per cento dei secondi. Le riscossioni in conto competenza (miliardi 380.268) mostrano una incidenza nettamente superiore all'analogo dato in conto resti (miliardi 29.044).

Tra le entrate tributarie, sono le imposte sul patrimonio e sul reddito, le tasse e le imposte sugli affari e quelle sulla produzione, consumi e dogane a mostrare una più pronta esigibilità e realizzazione (84,3% e 101,8%, 75,9% e 96,9%, 88,3% e 96,6%).

Nell'aggregato extratributario, particolare rilevanza assumono i proventi speciali, i prodotti netti di aziende autonome ed utili di gestione, gli interessi su crediti del tesoro nonché i recuperi, rimborsi, e contributi che evidenziano un elevato tasso di realizzazione, talvolta superiore alle previsioni, e

nettamente più alto rispetto a quello medio di comparto, pari rispettivamente al 95 ed al 107,1 per cento.

Tra le entrate per alienazione di beni e riscossione di crediti presentano un tasso elevato di realizzazione, superiore alle previsioni definitive, i rimborsi di anticipazioni e di crediti vari del Tesoro (128,3% e 131,8%).

#### 19. - Pagamenti per operazioni finali

Le operazioni finali di bilancio hanno dato luogo - come visto - a pagamenti per 608.720 miliardi, l'80,2 per cento delle corrispondenti somme spendibili (759.246 miliardi) e l'88,4 per cento delle autorizzazioni definitive di cassa, pari a 688.564 miliardi.

Il ritmo di realizzazioni delle spese finali, rispetto alla massa spendibile, appare consistente, assestandosi su una percentuale del 91,7%, la più elevata dell'ultimo decennio. (vedi grafico n. 6a).

Anche per le spese si evidenzia una notevole diversificazione nelle incidenze dei pagamenti, ove si considerino separatamente la gestione di competenza e quella dei residui.

Per la prima, i pagamenti risultano di 549.445 miliardi, a fronte di previsioni definitive di competenza di 645.673 miliardi, ragguagliandosi, quindi, all'85,1 per cento di queste. I pagamenti in conto resti ammontano a 59.275 miliardi su una consistenza iniziale di

113.573 miliardi, raggiungendo il 52,2 per cento di questa.

I pagamenti per spese finali vengono raffrontati alle corrispondenti somme spendibili ed alle autorizzazioni definitive, distintamente per voci funzionali, nella tabella n. 8.

19.1. - Le funzioni che hanno mostrato un più alto grado di liquidità, sotto il profilo della cassa, sono il lavoro e la previdenza sociale (91,4% e 93,6%), gli interventi straordinari per il mezzogiorno (81,2% e 88,3%), la sicurezza pubblica (88,9% e 94,1%), l'istruzione e la cultura (88,3% e 92,1%), l'igiene e la sanità (92% e 94,2%), nonché gli interessi su debiti (96,5% e 98,9%), tutti al di sopra delle medie complessive pari, come visto, all'80,2 per cento della massa spendibile e all'88,4 per cento delle autorizzazioni definitive di cassa.

Raffrontate, inoltre, al complesso dei pagamenti effettuati per operazioni finali, le funzioni maggiormente interessate risultano essere quelle relative agli interessi sui debiti (miliardi 155.353 pari al 25,5%, concernenti in prevalenza gli interessi sul debito pubblico patrimoniale (miliardi 107.791) e quelli sui debiti di tesoreria e fluttuanti (miliardi 47.562); all'igiene e sanità (miliardi 87.699, pari al 14,4%), riferibili principalmente al fondo sanitario nazionale

(miliardi 86.421), agli interventi a favore della finanza regionale e locale (miliardi 71.129, pari all'11,7%), ascrivibili alle regioni (miliardi 27.713), alle provincie e comuni (miliardi 43.415); ai trasporti (miliardi 30.103, pari al 4,9%), riguardanti in particolare i trasporti ferroviari e metropolitane (miliardi 13.050), la viabilità (miliardi 4.611), la motorizzazione ed altri trasporti in concessione (miliardi 5.788); ed all'istruzione e cultura (miliardi 50.795, pari all'8,3%), concernenti principalmente le spese per l'insegnamento (miliardi 44.795); e infine il lavoro e la previdenza sociale (miliardi 48.722, pari al 8%), ascrivibile prevalentemente alla previdenza sociale (miliardi 47.141).

19.2. -I pagamenti per spese finali, inoltre, vengono esposti sotto il profilo economico nella tabella n. 10. Al riguardo, si nota che le spese correnti confermano un'incidenza dei pagamenti, rispetto alla massa spendibile, dell'86,7 per cento, notevolmente più elevata di quella che si verifica per le spese in conto capitale, 48,8 per cento. Per le spese in conto capitale si nota un lieve peggioramento dell'andamento rispetto al 1991 (52,3%). Rapportati alle autorizzazioni definitive di cassa, i pagamenti per spese correnti raggiungono il 92,2 per cento e quelli per spese in conto capitale il 65,5 per cento.

I pagamenti correnti si riferiscono per 502.981 miliardi alla gestione di competenza a fronte di una previsione definitiva di 591.514 miliardi (85%), e per 46.162 miliardi alla gestione dei residui, su una consistenza iniziale di 59.750 miliardi (77,3%).

Nell'ambito delle spese correnti si osserva il più elevato grado di liquidità nel settore dei trasferimenti di redditi (89,9% e 95%); tale settore, inoltre, evidenzia un massimo del 96,1 e del 98,6 per cento nella categoria degli interessi che raggiunge i 157.224 miliardi di pagamenti complessivi, ed in quello dei consumi pubblici (82,4% e 89,9), riferibile in particolar modo al personale in servizio (93,1% e 93,5%) ed in quiescenza (97,5% e 97,6%).

Tra le spese in conto capitale sono da evidenziare gli investimenti finanziari, quelli indiretti le partecipazioni azionarie e le concessioni di crediti per finalità non produttive, che manifestano il più alto grado di liquidità rispetto all'intero aggregato: rispettivamente il 50,5 e 77,1 per cento, il 53,1 e 70,1 per cento, l'83,8 e 90,6 per cento, il 62,7 e 74,6 per cento. E' da sottolineare che nel loro ambito i trasferimenti hanno avuto quale prevalente destinazione le Regioni (miliardi 4.689), gli enti pubblici dell'amministrazione centrale e locale (miliardi 16.759), le imprese (miliardi 6.894), le provincie e i comuni

(miliardi 10.590); gli investimenti finanziari, inoltre, hanno riguardato in prevalenza il rifinanziamento del sistema delle partecipazioni statali e di taluni enti di gestione.

L'intero aggregato degli investimenti è contraddistinto da pagamenti per 59.681 miliardi su 122.408 miliardi di massa spendibile e su 88.901 miliardi di autorizzazioni di cassa, pari, rispettivamente, al 48,8 ed al 67,1 per cento. Vi concorrono pagamenti in conto competenza per 44.628 miliardi e in conto resti per 15.053 miliardi.

Nel loro ambito, gli investimenti diretti, mostrano un peggioramento rispetto al 1991 e risultano anche meno liquidabili, con il 24,9 per cento di pagamenti rispetto alla massa spendibile ed il 41,3 per cento rispetto alle autorizzazioni.

Ulteriori disaggregazioni dei pagamenti possono rinvenirsi negli allegati G, H e I, dove i pagamenti finali della gestione di competenza, della gestione dei residui e quelli complessivi vengono analizzati per voci economico-funzionali.

#### 20. - Andamento della gestione di cassa

La tabella n. 12 espone per titoli di bilancio i risultati della gestione di cassa negli ultimi dieci esercizi, con opportuni raffronti tra i corrispondenti dati, onde individuare, ove possibile, linee di tendenza



che possano fornire un quadro complessivo dell'evoluzione verificatasi.

I risultati differenziali mostrano come, nel periodo esaminato, vi sia stata una evoluzione tendenzialmente in crescita. Solo gli anni 1989 e 1992 hanno registrato un ridimensionamento (vedi grafico n° 2).

Fa eccezione il disavanzo complessivo, nell'indicata misura di 20.115 miliardi, che pur mostrando un lieve aumento (5.171 miliardi: pari al 34,6%) rispetto al precedente esercizio, denota negli ultimi due anni una tendenza alla stabilità.

Il ricorso al mercato, quale saldo contabile, si è attestato sui 223.656 miliardi, dei quali 20.115 sono stati coperti con operazioni di tesoreria e 203.541 mediante il ricorso all'indebitamento patrimoniale.

La flessione riscontrata in tale saldo, rispetto al precedente esercizio (- 7,8%), è da attribuire ad una evoluzione delle operazioni finali.

Anche il disavanzo delle operazioni finali risente, sempre in termini di cassa, della evoluzione delle spese e passa dai 134.278 miliardi del 1991 ai 113.613 miliardi del 1992, con un decremento del 15,4 per cento rispetto all'incremento del 7,3 per cento del 1991. Il volume degli incassi per operazioni finali si attesta a 495.106 miliardi (contro i 441.051 del 1991), con un incremento del 12,3 per cento; i pagamenti finali

raggiungono i 608.720 miliardi (contro i 575.329 del 1991), con un incremento del 5,8 per cento, e sono indicativi dei miglioramenti intervenuti nei saldi. Anche l'indebitamento netto, rispetto all'esercizio precedente, mostra il medesimo miglioramento degli altri saldi.

Il saldo di parte corrente, infine, presenta anch'esso lo stesso andamento degli altri saldi rispetto a quello dello scorso anno (51.478 miliardi nel 1992 a fronte di 69.496 del 1991 con un decremento del 25,9%).

Tale andamento è da attribuire, in particolare, seppure in corrispondenza di un incremento dei pagamenti correnti (+ 7,7%) giunti a miliardi 545.143, a maggiori incassi, ammontati a 493.665 miliardi (+12,9%).

Per una visione complessiva dell'evoluzione dei saldi di bilancio dell'ultimo decennio si può vedere il grafico n° 2.

## CAPITOLO II

### ANALISI DELLE RISULTANZE DI CONSUNTIVO PER SERVIZI, .. PROGRAMMI E PROGETTI

In attuazione della norma di cui all'articolo 22 - 5° comma - della legge n. 468 del 1978, a decorrere dall'esercizio finanziario 1979, si è proceduto alla realizzazione di un primo approccio all'analisi prevista dal legislatore mediante l'esposizione delle sole risultanze finanziarie di consuntivo distintamente per servizi - individuati dalla partizione amministrativa - e, nel loro ambito, secondo l'analisi funzionale fino al terzo livello, ponendo in evidenza i vari stadi che caratterizzano l'attività di spendita.

Nell'esercizio finanziario 1980 si è dato l'avvio - con la circolare del Ministero del Tesoro n. 28 del 30 aprile 1981 - alla realizzazione di un primo sistema di comunicazioni all'interno della Pubblica Amministrazione, onde affiancare alle entità finanziarie di consuntivo, aggregate secondo i criteri stabiliti dalla legge ed esposte nell'allegato B/1, le indicazioni qualitative e quantitative dei risultati conseguiti con lo impiego di mezzi finanziari, partitamente per ciascun settore della Amministrazione riguardato come centro di costo e, nel suo ambito, per ciascun programma e progetto.

Anche per il 1992 come per i decorsi esercizi, sono state comunicate alle Amministrazioni in parola apposite "Note tecniche" al fine di uniformare, con gli adattamenti e le integrazioni derivanti dalle peculiarità proprie di ciascuna di esse, l'esposizione delle analisi di cui trattasi.

Le Amministrazioni che hanno fornito gli elementi richiesti - che vengono esposti nel volume I, tomo II -, hanno, peraltro, evidenziato le difficoltà di valutazione dei risultati conseguiti in termini di benefici per la collettività in relazione alle attività svolte da certi tipici settori.

**TABELLE**



TABELLA N.1. - RISULTATI COMPLESSIVI DELLA GESTIONE DI COMPETENZA  
(MILIONI DI LIRE)

V O C I	PREVISIONI INIZIALI	VARIAZIONI	PREVISIONI DEFINITIVE (H)	ACCERTAMENTI O IMPEGNI (K)	DIFFERENZE (K-H)	RAPPORTI % (K/H)
<b>E N T R A T E</b>						
TITOLO I - ENTRATE TRIBUTARIE	417.761.000	+2.052.500	419.813.500	423.809.062	+3.995.562	101,0
TITOLO II - ENTRATE EXTRA-TRIBUTARIE	75.088.749	+4.583.120	79.671.869	87.246.189	+7.574.320	109,5
<b>E N T R A T E C O R R E N T I</b>	492.849.749	+6.635.620	499.485.369	511.055.251	+11.569.882	102,3
TITOLO III - ALIENAZIONE ED AMMORTAMENTO DI BENI PATRIMONIALI E RISCOSSIONE DI CREDITI	15.675.627	-7.260.234	8.415.393	1.656.330	-6.759.063	19,7
<b>E N T R A T E F I N A L I</b>	508.525.376	-624.614	507.900.762	512.711.581	+4.810.819	100,9
DI CUI OPERAZIONI FINANZIARIE (-)	( 35.628 )	( +739.766 )	775.394	1.021.858	( +246.464 )	131,8
<b>E N T R A T E F I N A L I N E T T E</b>	508.489.748	( -1.364.380 )	507.125.368	511.689.723	( +4.564.355 )	100,9
TITOLO IV - ACCENSIONE DI PRESTITI	244.223.151	+11.392.253	255.615.404	203.540.555	-52.074.849	79,6
<b>E N T R A T E C O M P L E S S I V E</b>	752.748.527	+10.767.639	763.516.166	716.252.136	-47.264.030	93,8
<b>S P E S E</b>						
TITOLO I - SPESE CORRENTI	559.556.034	+9.780.299	569.336.333	554.118.868	-15.217.465	97,3
TITOLO II - SPESE IN CONTO CAPITALE	73.626.289	+2.710.382	76.336.671	73.460.297	-2.876.374	96,2
<b>S P E S E F I N A L I</b>	633.182.323	+12.490.681	645.673.004	627.579.165	-18.093.839	97,2
DI CUI OPERAZIONI FINANZIARIE (-)	( 6.481.957 )	( +2.820.733 )	9.302.690	( 9.298.684 )	( -4.006 )	100,0
<b>S P E S E F I N A L I N E T T E</b>	626.700.366	( +9.669.948 )	636.370.314	618.280.481	( -18.089.833 )	97,2
TITOLO III - RIMBORSO DI PRESTITI	119.566.204	-837.000	118.729.204	110.886.935	-7.842.269	93,4
<b>S P E S E C O M P L E S S I V E</b>	752.748.527	+11.653.681	764.402.208	738.466.100	-25.936.108	96,6
<b>R I S U L T A T I D I F F E R E N Z I A L I</b>						
RISPARMIO PUBBLICO	-66.706.285	-3.144.679	-69.850.964	-43.063.617	+26.787.347	61,7
SALDO NETTO DA FINANZIARE	-124.656.947	-13.115.295	-137.772.242	-114.867.584	+22.904.658	83,4
INDEBITAMENTO NETTO	-118.210.618	-11.034.328	-129.244.946	-106.590.758	+22.654.188	82,5
RICORSO AL MERCATO	-244.223.151	-12.278.295	-256.501.446	-225.754.519	+30.746.927	88,0

TABELLA N. 2. - ECONOMIE, ECCEDENZE E DISPONIBILITA' ACQUISITE DI COMPETENZA

29/06/93

MINISTERI	(MILIONI DI LIRE)				DIFFERENZE (E=C-D)
	ECONOMIE (A)	DISPONIBILITA' ACQUISITE (LEGGE 5.8.78 N. 468, ART. 11 BIS) (B)	TOTALE (C=A+B)	ECCEDENZE (D)	
<b>TITOLO I - SPESE CORRENTI</b>					
PRESIDENZA DEL CONSIGLIO DEI MINISTRI	164.465	-	164.465	-	164.465
MINISTERO DEL TESORO	8.544.058	4.530.331	13.074.389	2.286	13.072.103
MINISTERO DELLE FINANZE	925.764	-	925.764	644.744	281.020
MINISTERO DEL BILANCIO E DELLA PROGRAMMAZIONE ECONOMICA	6.899	-	6.899	-	6.899
MINISTERO DI GRAZIA E GIUSTIZIA	427.026	-	427.026	89.783	337.243
MINISTERO DEGLI AFFARI ESTERI	117.716	-	117.716	-	117.716
MINISTERO DELLA PUBBLICA ISTRUZIONE	405.718	-	405.718	-	405.718
MINISTERO DELL'INTERNO	255.005	-	255.005	-	255.005
MINISTERO DEI LAVORI PUBBLICI	44.676	-	44.676	-	44.676
MINISTERO DEI TRASPORTI	16.657	-	16.657	2.702	13.955
MINISTERO DELLE POSTE E DELLE TELECOMUNICAZIONI	135	-	135	-	135
MINISTERO DELLA DIFESA	97.355	-	97.355	-	97.355
MINISTERO DELL'AGRICOLTURA E DELLE FORESTE	56.265	-	56.265	860	55.405
MINISTERO DELL'INDUSTRIA, DEL COMMERCIO E DELL'ARTIGIANATO	19.014	-	19.014	-	19.014
MINISTERO DEL LAVORO E DELLA PREVIDENZA SOCIALE	103.353	-	103.353	-	103.353
MINISTERO DEL COMMERCIO CON L'ESTERO	6.376	-	6.376	-	6.376
MINISTERO DELLA MARINA MERCANTILE	82.569	-	82.569	-	82.569
MINISTERO DELLE PARTECIPAZIONI STATALI	2.084	-	2.084	-	2.084
MINISTERO DELLA SANITA'	78.872	-	78.872	-	78.872
MINISTERO DEL TURISMO E DELLO SPETTACOLO	2.799	-	2.799	-	2.799
MINISTERO PER I BENI CULTURALI E AMBIENTALI	31.973	-	31.973	-	31.973
MINISTERO DELL'AMBIENTE	14.016	-	14.016	-	14.016
MINISTERO DELL'UNIVERSITA' E DELLA RICERCA SCIENTIFICA E TECNOLOGICA	24.714	-	24.714	-	24.714
<b>TOTALE TITOLO I</b>	<b>11.427.509</b>	<b>4.530.331</b>	<b>15.957.840</b>	<b>740.375</b>	<b>15.217.465</b>



SEQUE TABELLA N. 2. - ECONOMIE, ECCEDENZE E DISPONIBILITA' ACQUISITE DI COMPETENZA  
(MILIONI DI LIRE)

MINISTERI	ECONOMIE (A)	DISPONIBILITA' ACQUISITE (LEGGE N. 468, ART. 11, BIS)		TOTALE (C=A+B)	ECCEDENZE (D)	DIFFERENZE (E=C-D)
		5.8.78	5.8.78			
<b>TITOLO II - SPESE IN CONTO CAPITALE</b>						
PRESIDENZA DEL CONSIGLIO DEI MINISTRI	33	-	-	33	-	33
MINISTERO DEL TESORO	2.765.709	-	-	2.765.709	-	2.765.709
MINISTERO DELLE FINANZE	1.863	-	-	1.863	-	1.863
MINISTERO DEL BILANCIO E DELLA PROGRAMMAZIONE ECONOMICA	9.517	-	-	9.517	-	9.517
MINISTERO DI GRAZIA E GIUSTIZIA	1.832	-	-	1.832	-	1.832
MINISTERO DELL'INTERNO	6	-	-	6	-	6
MINISTERO DEI LAVORI PUBBLICI	14.506	-	-	14.506	120	14.586
MINISTERO DEI TRASPORTI	54.121	-	-	54.121	-	54.121
MINISTERO DELLA DIFESA	1	-	-	1	-	1
MINISTERO DELL'AGRICOLTURA E DELLE FORESIE	5.487	-	-	5.487	2.324	3.163
MINISTERO DELL'INDUSTRIA, DEL COMMERCIO E DELL'ARTIGIANATO	1.806	-	-	1.806	-	1.806
MINISTERO DELLA MARINA MERCANTILE	22.447	-	-	22.447	-	22.447
MINISTERO DELLA SANITA'	1	-	-	1	-	1
MINISTERO DEL TURISMO E DELLO SPETTACOLO	214	-	-	214	-	214
MINISTERO DELL'UNIVERSITA' E DELLA RICERCA SCIENTIFICA E TECNOLOGICA	1.275	-	-	1.275	-	1.275
<b>TOTALE TITOLO II</b>						
	2.878.818	-	-	2.878.818	2.444	2.876.374
<b>TOTALE SPESE FINALI</b>						
	14.306.327	4.530.331	4.530.331	18.836.658	742.819	18.093.839
<b>TITOLO III - RIMBORSO DI PRESTITI</b>						
MINISTERO DEL TESORO	7.842.269	-	-	7.842.269	-	7.842.269
<b>TOTALE TITOLO III</b>						
	7.842.269	-	-	7.842.269	-	7.842.269
<b>IN COMPLESSO</b>						
	22.148.596	4.530.331	4.530.331	26.678.927	742.819	25.936.108

SEQUE TABELLA N. 2. - ECONOMIE, ECCEDENZE E DISPONIBILITA' ACQUISITE DI COMPETENZA  
(MILIONI DI LIRE)

MINISTERI	ECONOMIE		DISPONIBILITA' ACQUISITE (LEGGE N. 468, ART. 11, BIS)		TOTALE (C=A+B)	ECCEDENZE (D)	DIFFERENZE (E=C-D)
	(A)	(B)	(C=A+B)	(D)			
PRESIDENZA DEL CONSIGLIO DEI MINISTRI	164.498	-	164.498	-	164.498	-	164.498
MINISTERO DEL TESORO	19.152.036	4.530.331	23.682.367	-	23.682.367	2.286	23.680.081
MINISTERO DELLE FINANZE	927.627	-	927.627	-	927.627	644.744	282.883
MINISTERO DEL BILANCIO E DELLA PROGRAMMAZIONE ECONOMICA	16.416	-	16.416	-	16.416	-	16.416
MINISTERO DI GRAZIA E GIUSTIZIA	428.858	-	428.858	-	428.858	89.783	339.075
MINISTERO DEGLI AFFARI ESTERI	117.716	-	117.716	-	117.716	-	117.716
MINISTERO DELLA PUBBLICA ISTRUZIONE	405.718	-	405.718	-	405.718	-	405.718
MINISTERO DELL'INTERNO	255.011	-	255.011	-	255.011	-	255.011
MINISTERO DEI LAVORI PUBBLICI	59.182	-	59.182	-	59.182	120	59.062
MINISTERO DEI TRASPORTI	70.778	-	70.778	-	70.778	2.702	68.076
MINISTERO DELLE POSTE E DELLE TELECOMUNICAZIONI	135	-	135	-	135	-	135
MINISTERO DELLA DIFESA	97.356	-	97.356	-	97.356	-	97.356
MINISTERO DELL'AGRICOLTURA E DELLE FORESTE	61.752	-	61.752	-	61.752	3.184	58.568
MINISTERO DELL'INDUSTRIA, DEL COMMERCIO E DELL'ARTIGIANATO	20.820	-	20.820	-	20.820	-	20.820
MINISTERO DEL LAVORO E DELLA PREVIDENZA SOCIALE	103.353	-	103.353	-	103.353	-	103.353
MINISTERO DEL COMMERCIO CON L'ESTERO	6.376	-	6.376	-	6.376	-	6.376
MINISTERO DELLA MARINA MERCANTILE	105.016	-	105.016	-	105.016	-	105.016
MINISTERO DELLE PARTECIPAZIONI STATALI	2.084	-	2.084	-	2.084	-	2.084
MINISTERO DELLA SANITA'	78.873	-	78.873	-	78.873	-	78.873
MINISTERO DEL TURISMO E DELLO SPETTACOLO	3.013	-	3.013	-	3.013	-	3.013
MINISTERO PER I BENI CULTURALI E AMBIENTALI	31.973	-	31.973	-	31.973	-	31.973
MINISTERO DELL'AMBIENTE	14.016	-	14.016	-	14.016	-	14.016
MINISTERO DELL'UNIVERSITA' E DELLA RICERCA SCIENTIFICA E TECNOLOGICA	25.989	-	25.989	-	25.989	-	25.989

IN COMPLESSO 22.148.596 4.530.331 26.678.927 742.819 25.936.108

TABELLA N.3. - RISULTATI COMPLESSIVI DELLA GESTIONE DI CASSA  
(MILIONI DI LIRE)

V O C I	INCASSI O PAGAMENTI			PREVISIONI O AUTORIZZAZ. DEFINITIVE DI CASSA (M)	MASSA ACQUISIBILE O SPENDIBILE (N)	%	%
	COMPETENZA	RESIDUI	TOTALE (L)				
<b>E N T R A T E</b>							
TITOLO I - ENTRATE TRIBUTARIE	380.267.733	29.043.920	409.311.653	410.836.232	501.024.790	99,6	81,7
TITOLO II - ENTRATE EXTRA-TRIBUTARIE	79.568.268	4.785.484	84.353.752	78.732.825	88.696.629	107,1	95,1
<b>E N T R A T E C O R R E N T I</b>	(A)	33.829.404	493.665.405	489.569.057	589.721.419	100,8	83,7
TITOLO III - ALIENAZIONE ED AMMORTAMENTO DI BENI PATRIMONIALI E RISCOSSIONE DI CREDITI	1.434.554	6.301	1.440.855	8.415.403	8.872.012	17,1	16,2
<b>E N T R A T E F I N A L I</b>	(B)	33.835.705	495.106.260	497.984.460	598.593.431	99,4	82,7
DI CUI OPERAZIONI FINANZIARIE (-)	( 1.016.229)	( 5.648)	( 1.021.877)	( 775.404)	( 796.500)	131,8	128,3
<b>E N T R A T E F I N A L I N E T T E</b>	(C)	(33.830.057)	(494.084.383)	(497.209.056)	(597.796.931)	99,4	82,7
TITOLO IV - ACCENSIONE DI PRESTITI	203.540.555	-	203.540.555	309.498.669	255.615.404	65,8	79,6
<b>E N T R A T E C O M P L E S S I V E</b>	(D)	33.835.705	698.646.815	807.483.129	854.208.835	86,5	81,8
<b>S P E S E</b>							
TITOLO I - SPESE CORRENTI	502.982.272	42.162.217	545.144.489	591.513.682	629.085.867	92,2	86,7
TITOLO II - SPESE IN CONTO CAPITALE	46.463.575	17.112.274	63.575.849	97.050.163	130.160.621	65,5	48,8
<b>S P E S E F I N A L I</b>	(E)	59.274.491	608.720.338	688.563.845	759.246.488	88,4	80,2
DI CUI OPERAZIONI FINANZIARIE (-)	( 5.822.633)	( 2.577.229)	( 8.399.862)	( 11.047.485)	( 15.311.749)	76,0	54,9
<b>S P E S E F I N A L I N E T T E</b>	(F)	(56.697.262)	(600.320.476)	(677.516.360)	(743.934.739)	88,6	80,7
TITOLO III - RIMBORSO DI PRESTITI	109.999.113	43.133	110.042.246	119.162.838	119.204.445	92,3	92,3
<b>S P E S E C O M P L E S S I V E</b>	(G)	59.317.624	718.762.584	807.726.683	878.450.933	89,0	81,8
<b>R I S U L T A T I D I F F E R E N Z I A L I</b>							
RISPARMIO PUBBLICO	(A-D)	-8.332.813	-51.479.084	-101.944.625	-39.364.448	50,5	130,8
SALDO NETTO DA FINANZIARE	(B-E)	-88.175.292	-113.614.078	-190.579.385	-160.653.057	59,6	70,7
INDEBITAMENTO NETTO	(C-F)	-83.368.888	-22.867.205	-106.236.093	-146.137.808	58,9	72,7
RICORSO AL MERCATO	(B-G)	-198.174.405	-25.481.919	-223.656.324	-279.857.502	72,2	79,9

TABELLA N. 4. - ECONOMIE ED ECCEденZE DI CASSA  
(MILIONI DI LIRE)

MINISTERI	ECONOMIE (A)	ECCEденZE (B)	DIFFERENZA (C=A-B)
<b>TITOLO I - SPESE CORRENTI</b>			
PRESIDENZA DEL CONSIGLIO DEI MINISTRI	604.131	-	604.131
MINISTERO DEL TESORO	25.096.949	2.286	25.094.663
MINISTERO DELLE FINANZE	6.247.933	1.011.402	5.236.531
MINISTERO DEL BILANCIO E DELLA PROGRAMMAZIONE ECONOMICA	8.068	-	8.068
MINISTERO DI GRAZIA E GIUSTIZIA	1.336.273	144.737	1.191.536
MINISTERO DEGLI AFFARI ESTERI	1.740.487	-	1.740.487
MINISTERO DELLA PUBBLICA ISTRUZIONE	2.646.840	-	2.646.840
MINISTERO DELL'INTERNO	3.713.580	554	3.713.026
MINISTERO DEI LAVORI PUBBLICI	132.074	-	132.074
MINISTERO DEI TRASPORTI	513.478	4.358	509.120
MINISTERO DELLE POSTE E DELLE TELECOMUNICAZIONI	2.830	-	2.830
MINISTERO DELLA DIFESA	1.422.837	-	1.422.837
MINISTERO DELL'AGRICOLTURA E DELLE FORESTE	156.273	843	155.430
MINISTERO DELL'INDUSTRIA, DEL COMMERCIO E DELL'ARTIGIANATO	100.349	-	100.349
MINISTERO DEL LAVORO E DELLA PREVIDENZA SOCIALE	1.673.624	156	1.673.468
MINISTERO DEL COMMERCIO CON L'ESTERO	46.751	-	46.751
MINISTERO DELLA MARINA MERCANTILE	507.058	-	507.058
MINISTERO DELLE PARTECIPAZIONI STATALI	2.365	-	2.365
MINISTERO DELLA SANITA'	281.109	-	281.109
MINISTERO DEL TURISMO E DELLO SPETTACOLO	73.030	-	73.030
MINISTERO PER I BENI CULTURALI E AMBIENTALI	360.902	-	360.902
MINISTERO DELL'AMBIENTE	156.723	-	156.723
MINISTERO DELL'UNIVERSITA' E DELLA RICERCA SCIENTIFICA E TECNOLOGICA	729.865	-	729.865
<b>TOTALE TITOLO I</b>	<b>47.533.529</b>	<b>1.164.336</b>	<b>46.369.193</b>

SEGUE TABELLA N. 4. - ECONOMIE ED ECCEDENZE DI CASSA  
(MILIONI DI LIRE)

MINISTERI	ECONOMIE (A)	ECCEDENZE (B)	DIFFERENZA (C=A-B)
<b>TITOLO II - SPESE IN CONTO CAPITALE</b>			
PRESIDENZA DEL CONSIGLIO DEI MINISTRI	797.324	-	797.324
MINISTERO DEL TESORO	12.628.133	-	12.628.133
MINISTERO DELLE FINANZE	1.021.369	-	1.021.369
MINISTERO DEL BILANCIO E DELLA PROGRAMMAZIONE ECONOMICA	1.445.861	-	1.445.861
MINISTERO DI GRAZIA E GIUSTIZIA	422.976	-	422.976
MINISTERO DEGLI AFFARI ESTERI	10.939	-	10.939
MINISTERO DELLA PUBBLICA ISTRUZIONE	2.546	-	2.546
MINISTERO DELL'INTERNO	3.676.214	-	3.676.214
MINISTERO DEI LAVORI PUBBLICI	3.115.789	518	3.115.271
MINISTERO DELLA DIFESA	1.160.452	-	1.160.452
MINISTERO DELL'AGRICOLTURA E DELLE FORESTE	196.475	-	196.475
MINISTERO DELL'INDUSTRIA, DEL COMMERCIO E DELL'ARTIGIANATO	2.131.363	-	2.131.363
MINISTERO DELL'AVIAZIONE	1.141.723	-	1.141.723
MINISTERO DEL LAVORO E DELLA PREVIDENZA SOCIALE	168.671	-	168.671
MINISTERO DEL COMMERCIO CON L'ESTERO	37.000	-	37.000
MINISTERO DELLA MARINA MERCANTILE	947.417	-	947.417
MINISTERO DELLE PARTECIPAZIONI STATALI	238.910	-	238.910
MINISTERO DELLA SANITA'	642.196	-	642.196
MINISTERO DEL TURISMO E DELLO SPETTACOLO	355.627	-	355.627
MINISTERO PER I BENI CULTURALI E AMBIENTALI	852.377	-	852.377
MINISTERO DELL'AMBIENTE	1.109.605	-	1.109.605
MINISTERO DELL'UNIVERSITA' E DELLA RICERCA SCIENTIFICA E TECNOLOGICA	1.371.865	-	1.371.865
<b>TOTALE TITOLO II</b>	<b>33.474.832</b>	<b>518</b>	<b>33.474.314</b>
<b>TOTALE SPESE FINALI</b>	<b>81.008.361</b>	<b>1.164.854</b>	<b>79.843.507</b>
<b>TITOLO III - RIMBORSO DI PRESTITI</b>			
MINISTERO DEL TESORO	9.120.592	-	9.120.592
<b>TOTALE TITOLO III</b>	<b>9.120.592</b>	<b>-</b>	<b>9.120.592</b>
<b>IN COMPLESSO</b>	<b>90.128.953</b>	<b>1.164.854</b>	<b>88.964.099</b>

SEGUE TABELLA N. 4. - ECONOMIE ED ECCEDENZE DI CASSA  
(MILIONI DI LIRE)

MINISTERI	ECONOMIE (A)	ECCEDENZE (B)	DIFFERENZA (C=A-B)
PRESIDENZA DEL CONSIGLIO DEI MINISTRI	1.401.455	-	1.401.455
MINISTERO DEL TESORO	46.845.674	2.286	46.843.388
MINISTERO DELLE FINANZE	7.269.302	1.011.402	6.257.900
MINISTERO DEL BILANCIO E DELLA PROGRAMMAZIONE ECONOMICA	1.453.929	-	1.453.929
MINISTERO DI GRAZIA E GIUSTIZIA	1.759.249	144.737	1.614.512
MINISTERO DEGLI AFFARI ESTERI	1.751.426	-	1.751.426
MINISTERO DELLA PUBBLICA ISTRUZIONE	2.649.386	-	2.649.386
MINISTERO DELL'INTERNO	7.389.794	554	7.389.240
MINISTERO DEI LAVORI PUBBLICI	3.247.863	518	3.247.345
MINISTERO DEI TRASPORTI	1.673.930	4.358	1.669.572
MINISTERO DELLE POSTE E DELLE TELECOMUNICAZIONI	2.830	-	2.830
MINISTERO DELLA DIFESA	1.619.312	-	1.619.312
MINISTERO DELL'AGRICOLTURA E DELLE FORESTE	2.287.636	843	2.286.793
MINISTERO DELL'INDUSTRIA, DEL COMMERCIO E DELL'ARTIGIANATO	1.242.072	-	1.242.072
MINISTERO DEL LAVORO E DELLA PREVIDENZA SOCIALE	1.842.295	156	1.842.139
MINISTERO DEL COMMERCIO CON L'ESTERO	83.751	-	83.751
MINISTERO DELLA MARINA MERCANTILE	1.454.475	-	1.454.475
MINISTERO DELLE PARTECIPAZIONI STATALI	241.275	-	241.275
MINISTERO DELLA SANITA'	923.305	-	923.305
MINISTERO DEL TURISMO E DELLO SPETTACOLO	428.657	-	428.657
MINISTERO PER I BENI CULTURALI E AMBIENTALI	1.213.279	-	1.213.279
MINISTERO DELL'AMBIENTE	1.246.328	-	1.246.328
MINISTERO DELL'UNIVERSITA' E DELLA RICERCA SCIENTIFICA E TECNOLOGICA	2.101.730	-	2.101.730
IN COMPLESSO	90.128.953	1.164.854	88.964.099

TABELLA N.5. - ANALISI DELLE ENTRATE : PREVISIONI E ACCERTAMENTI  
(MILIONI DI LIRE)

E N T R A T E	PREVISIONI		VARIAZIONI	PREVISIONI DEFINITIVE		ACCERTAMENTI		DIFFERENZE (A-B)	%
	VALORI ASSOLUTI (A)	COMPOSIZIONE PERCENTUALE		VALORI ASSOLUTI (B)	COMPOSIZIONE PERCENTUALE				
TITOLO I - ENTRATE TRIBUTARIE									
CATEGORIA I - IMPOSTE SUL PATRIMONIO E SUL REDDITO	239.861.000	31,7	+2.232.500	242.093.500	34,5	247.244.655	34,5	-5.151.155	97,9
CATEGORIA II - TASSE ED IMPOSTE SUGLI AFFARI	119.762.000	15,3	-2.712.000	117.050.000	16,4	117.476.818	16,4	-426.818	99,6
CATEGORIA III - IMPOSTE SULLA PRODUZIONE, SUI CONSUMI E DOGANE	46.603.000	6,4	+2.177.000	48.780.000	6,6	46.999.318	6,6	+1.780.682	103,8
CATEGORIA IV - MONOPOLI	7.080.000	1,0	+200.000	7.280.000	1,0	7.195.130	1,0	+84.870	101,2
CATEGORIA V - LOTTO, LOTTERIE ED ALTRE ATTIVITA' DI GIUOCO	4.455.000	0,6	+155.000	4.610.000	0,7	4.893.141	0,7	-283.141	94,2
TOTALE TITOLO I	417.761.000	55,0	+2.052.500	419.813.500	59,2	423.809.062	59,2	-3.995.562	99,1
TITOLO II - ENTRATE EXTRA-TRIBUTARIE									
CATEGORIA VI - PROVENTI SPECIALI	1.147.762	0,2	+20.576	1.168.338	0,1	964.693	0,1	+203.645	121,1
CATEGORIA VII - PROVENTI DI SERVIZI PUBBLICI MINORI	2.384.156	0,4	+912.891	3.297.047	0,6	4.545.075	0,6	-1.248.028	72,5
CATEGORIA VIII - PROVENTI DEI BENI DELLO STATO	1.230.568	0,1	-400.335	830.233	0,1	433.263	0,1	+396.970	191,6
CATEGORIA IX - PRODOTTI NETTI DI AZIENDE AUTONOME ED UTILI DI GESTIONI	343.169	-	-	343.169	0,2	1.277.653	0,2	-934.484	26,9
CATEGORIA X - INTERESSI SU ANTICIPAZIONI E CREDITI VARI DEL TESORO	1.775.362	0,2	-301.022	1.474.340	0,4	2.830.890	0,4	-1.356.550	52,1
CATEGORIA XI - RICUPERTI, RIMBORSI E CONTRIBUTI	56.707.922	7,8	+2.753.991	59.461.913	9,0	64.476.867	9,0	-5.014.954	92,2
CATEGORIA XII - PARTITE CHE SI COMPENSANO NELLA SPESA	11.499.810	1,7	+1.597.019	13.096.829	1,8	12.717.748	1,8	+379.081	103,0
TOTALE TITOLO II	75.088.749	10,4	+4.583.120	79.671.869	12,2	87.246.189	12,2	-7.574.320	91,3
TITOLO III - ALIENAZIONE ED AMMORTAMENTO DI BENI PATRIMONIALI E RISCOSSIONE DI CREDITI									
CATEGORIA XIII - VENDITA DI BENI ED AFFRANCAZIONE DI CANONI	15.008.200	0,9	-8.000.000	7.008.200	-	2.673	-	+7.005.527	2184,8
CATEGORIA XIV - AMMORTAMENTO DI BENI PATRIMONIALI	631.799	0,1	-	631.799	0,1	631.799	0,1	-	100,0
CATEGORIA XV - RIMBORSO DI ANTICIPAZIONI E DI CREDITI VARI DEL TESORO	35.628	0,1	+739.766	775.394	0,1	1.021.858	0,1	-246.464	75,9
TOTALE TITOLO III	15.675.627	1,1	-7.260.234	8.415.393	0,2	1.656.330	0,2	+6.759.063	508,1
ENTRATE FINALI	508.525.376	66,5	-624.614	507.900.762	71,6	512.711.581	71,6	-4.810.819	99,1
TITOLO IV - ACCENSIONE DI PRESTITI	244.223.151	33,5	+11.392.253	255.615.404	28,4	203.540.555	28,4	+52.074.849	125,6
IN COMPLESSO	752.748.527	100,0	+10.767.639	763.516.166	100,0	716.252.136	100,0	+47.264.030	106,6

TABELLA N.6. - ANALISI DELLE ENTRATE : SOMME ESIGIBILI, PREVISIONI E INCASSI  
(MILIONI DI LIRE)

E N T R A T E	MASSA ACQUISIBILE (A)		PREVISIONI INIZIALI DI CASSA (B)		VARIAZIONI (C)		PREVISIONI DEFINITIVE DI CASSA (D)		I N C A S S I		RAPPORTI %		
									COMPETENZA (E)	RESIDUI (F)	TOTALI (G)	(G/A)   (G/B)	
<b>TITOLO I - ENTRATE TRIBUTARIE E SUL REDDITO</b>													
CATEGORIA I - IMPOSTE SUL PATRIMONIO	283.089.052	234.281.000	+164.687	234.445.687	230.302.569	8.323.236	238.625.805	84,3	101,8				
CATEGORIA II - TASSE ED IMPOSTE SUGLI AFFARI	148.095.349	118.533.000	-2.614.485	115.918.515	98.677.680	13.694.263	112.371.943	75,9	96,9				
CATEGORIA III - IMPOSTE SULLA PRODUZIONE, SUI CONSUMI E DOGANE	53.366.245	46.603.000	+2.179.030	48.782.030	42.693.693	4.418.672	47.112.365	88,3	96,6				
CATEGORIA IV - MONOPOLI	8.999.119	7.080.000	+200.000	7.280.000	5.590.794	1.039.263	6.630.057	73,7	91,1				
CATEGORIA V - LOTTO, LOTTERIE ED ALTRE ATTIVITA' DI GIUOCO	7.475.025	4.255.000	+155.000	4.410.000	3.002.997	1.568.486	4.571.483	61,2	103,7				
TOTALE TITOLO I	501.024.790	410.752.000	+84.232	410.836.232	380.267.733	29.043.920	409.311.653	81,6	99,6				
<b>TITOLO II - ENTRATE EXTRA-TRIBUTARIE</b>													
CATEGORIA VI - PROVENTI SPECIALI	1.201.401	1.147.762	+20.576	1.168.338	947.879	25.429	973.308	81,0	83,3				
CATEGORIA VII - PROVENTI DI SERVIZI PUBBLICI MINORI	8.778.386	2.304.475	+908.261	3.212.736	3.187.735	657.226	3.844.961	43,8	119,7				
CATEGORIA VIII - PROVENTI DEI BENI DELLO STATO	1.126.628	1.230.568	-399.119	831.449	333.136	71.009	404.145	35,9	48,6				
CATEGORIA IX - PRODOTTI NETTI DI AZIENDE AUTONOME ED UTILI DI GESTIONI	892.631	352.687	+196.775	549.462	10.503	548.264	558.767	62,6	101,7				
CATEGORIA X - INTERESSI SU ANTICIPAZIONI E CREDITI VARI DEL TESORO	1.994.656	1.825.340	-13.587	1.811.753	1.724.208	488.636	2.212.844	110,9	122,1				
CATEGORIA XI - RICUPERI, RIMBORSI E CONTRIBUTI	60.941.264	55.460.914	+2.742.835	58.203.749	61.037.801	2.368.129	63.405.930	104,0	108,9				
CATEGORIA XII - PARTITE CHE SI COMPENSANO NELLA SPESA	13.761.663	11.358.210	+1.597.128	12.955.338	12.327.006	626.791	12.953.797	94,1	100,0				
TOTALE TITOLO II	88.696.629	73.679.956	+5.052.869	78.732.825	79.568.268	4.785.484	84.353.752	95,1	107,1				
<b>TITOLO III - ALIENAZIONE ED AMMORTAMENTO DI BENI PATRIMONIALI E RISCOSSIONE DI CREDITI</b>													
CATEGORIA XIII - VENDITA DI BENI ED AFFRANCAZIONE DI CANONI	7.012.405	15.008.200	-8.000.000	7.008.200	2.180	653	2.833	-	-				
CATEGORIA XIV - AMMORTAMENTO DI BENI PATRIMONIALI	1.063.107	631.799	-	631.799	416.145	-	416.145	39,1	65,9				
CATEGORIA XV - RIMBORSO DI ANTICIPAZIONI E DI CREDITI VARI DEL TESORO	796.500	35.628	+739.776	775.404	1.016.229	5.648	1.021.877	128,3	131,8				
TOTALE TITOLO III	8.872.012	15.675.627	-7.260.224	8.415.403	1.434.554	6.301	1.440.855	16,2	17,1				
<b>ENTRATE FINALI</b>	598.593.431	500.107.583	-2.123.123	497.984.460	461.270.555	33.835.705	495.106.260	82,7	99,4				
<b>TITOLO IV - ACCENSIONE DI PRESTITI</b>	255.615.404	275.108.886	+34.389.783	309.498.669	203.540.555	-	203.540.555	79,6	65,7				
<b>IN COMPLESSO</b>	854.208.835	775.216.469	+32.266.660	807.483.129	664.811.110	33.835.705	698.646.815	81,7	86,5				



TABELLA N. 7. - ANALISI FUNZIONALE DELLE SPESE: PREVISIONI ED IMPEGNI  
(MILIONI DI LIRE)

F U N Z I O N I	PREVISIONI INIZIALI			VARIAZIONI		PREVISIONI DEFINITIVE		I M P E G N I			DIFFERENZE (C-D)
	VALORI ASSOLUTI (A)	COMPOSIZ. PERCENT.	%	(B)	(B/A)	VALORI ASSOLUTI (C)	COMPOSIZ. PERCENT.	VALORI ASSOLUTI (D)	COMPOSIZ. PERCENT.		
										(C-D)	
SEZIONE I - AMMINISTRAZIONE GENERALE	17.881.458	2,4	20,0	+3.569.070	20,0	21.450.528	2,8	20.222.973	2,7	+1.227.555	
SEZIONE II - DIFESA NAZIONALE	20.622.189	2,7	4,6	-957.809	4,6	19.664.380	2,6	19.583.571	2,7	+80.809	
SEZIONE III - GIUSTIZIA	5.373.872	0,7	13,8	+741.491	13,8	6.115.363	0,8	5.779.104	0,8	+336.259	
SEZIONE IV - SICUREZZA PUBBLICA	12.031.955	1,6	7,8	+935.684	7,8	12.967.639	1,7	12.902.819	1,7	+64.820	
SEZIONE V - RELAZIONI INTERNAZIONALI	19.836.533	2,6	1,1	+223.559	1,1	20.060.092	2,6	18.031.399	2,4	+2.028.693	
SEZIONE VI - ISTRUZIONE E CULTURA	50.387.554	6,7	1,4	+724.965	1,4	51.112.519	6,7	50.653.231	6,9	+459.288	
SEZIONE VII - UNIVERSITA' E RICERCA SCIENTIFICA	10.784.958	1,4	7,7	+827.861	7,7	11.612.819	1,5	11.583.970	1,6	+28.849	
SEZIONE VIII - EDILIZIA	4.475.790	0,6	10,2	+458.134	10,2	4.933.924	0,6	4.920.262	0,7	+13.662	
SEZIONE IX - LAVORO E PREVIDENZA SOCIALE	45.100.115	6,0	7,9	+3.583.977	7,9	48.684.092	6,4	48.537.674	6,6	+146.418	
SEZIONE X - ASSISTENZA PUBBLICA	16.059.605	2,1	0,2	+30.679	0,2	16.090.284	2,1	15.949.532	2,2	+140.752	
SEZIONE XI - IGIENE E SANITA'	89.135.287	11,8	0,6	+495.738	0,6	89.631.025	11,7	88.916.262	12,0	+714.763	
SEZIONE XII - TRASPORTI E COMUNICAZIONI	34.018.955	4,5	2,6	+895.012	2,6	34.913.967	4,6	34.034.328	4,6	+879.639	
SEZIONE XIII - AGRICOLTURA E ALIMENTAZIONE	4.198.350	0,6	8,2	+344.284	8,2	4.542.634	0,6	4.483.178	0,6	+59.456	
SEZIONE XIV - INDUSTRIA, COMMERCIO E ARTIGIANATO	6.974.480	0,9	51,4	+3.587.758	51,4	10.562.238	1,4	10.286.500	1,4	+275.738	
SEZIONE XV - INTERVENTI STRAORDINARI PER IL MEZZOGIORNO	6.366.559	0,8	7,5	+478.403	7,5	6.844.962	0,9	6.698.942	0,9	+146.020	
SEZIONE XVI - OPERE ED INTERVENTI ECONOMICI NON ATTRIBUIBILI A PARTICOLARI SETTORI	7.648.256	1,0	20,0	+1.526.242	20,0	9.174.498	1,2	9.102.348	1,2	+72.150	

SEGUE TABELLA N. 7. - ANALISI FUNZIONALE DELLE SPESE: PREVISIONI ED IMPEGNI  
(MILIONI DI LIRE)

F U N Z I O N I	PREVISIONI INIZIALI		VARIAZIONI		%	PREVISIONI DEFINITIVE		I M P E G N I		DIFFERENZE (C-D)
	VALORI ASSOLUTI (A)	COMPOSIZ. PERCENT.	(B)	(B/A)		VALORI ASSOLUTI (C)	COMPOSIZ. PERCENT.	VALORI ASSOLUTI (D)	COMPOSIZ. PERCENT.	
SEZIONE XVII - FINANZA REGIONALE E LOCALE	48.458.171	6,4	+25.892.928	53,4	74.351.099	9,7	74.330.714	10,1	+20.385	
SEZIONE XVIII - PROTEZIONE CIVILE E PUBBLICHE CALAMITA'	2.251.751	0,3	+35.589	1,6	2.287.340	0,3	1.996.828	0,3	+290.512	
SEZIONE XIX - FONDI SPECIALI E DI RISERVA	50.509.985	6,7	-39.984.187	79,2	10.525.798	1,4	449.590	0,1	+10.076.208	
SEZIONE XX - INTERESSI DI DEBITI	149.064.582	20,0	+7.161.742	4,8	156.226.324	20,5	155.291.014	20,9	+935.310	
SEZIONE XXI - ONERI NON RIPARTIBILI	32.001.918	4,3	+1.919.561	6,0	33.921.479	4,4	33.824.926	4,6	+96.553	
TOTALE	633.182.323	84,1	+12.490.681	2,0	645.673.004	84,5	627.579.165	85,0	+18.093.839	
SEZIONE XXII - RIMBORSO DI PRESTITI	119.566.204	15,9	-837.000	0,7	118.729.204	15,5	110.886.935	15,0	+7.842.269	
TOTALE COMPLESSIVO	752.748.527	100,0	+11.653.681	1,0	764.402.208	100,0	738.466.100	100,0	+25.936.108	

TABELLA N. 8. - ANALISI FUNZIONALE DELLE SPESE: SOMME SPENDIBILI, AUTORIZZAZIONI E PAGAMENTI  
(MILIONI DI LIRE)

F U N Z I O N I	MASSA SPENDIBILE (A)		AUTORIZZAZ. INIZIALI DI CASSA		VARIAZIONI		AUTORIZZAZ. DEFINITIVE DI CASSA (B)		P A G A M E N T I		RAPPORTI %		
									COMPETENZA	RESIDUI	TOTALI (C)	(C/A)	(C/B)
SEZIONE I - AMMINISTRAZIONE GENERALE	26.890.665	19.147.387	+4.916.939	24.064.326	15.059.852	2.513.900	17.573.752	65,4	73,0				
SEZIONE II - DIFESA NAZIONALE	30.576.281	22.715.298	-1.074.793	21.640.505	14.901.025	5.577.249	20.478.274	67,0	94,6				
SEZIONE III - GIUSTIZIA	7.570.685	5.479.987	+1.561.373	7.041.360	4.921.178	718.715	5.639.893	74,5	80,1				
SEZIONE IV - SICUREZZA PUBBLICA	13.954.468	12.253.882	+1.077.639	13.331.521	11.917.554	628.473	12.546.027	89,9	94,1				
SEZIONE V - RELAZIONI INTERNAZIONALI	20.883.708	19.853.222	+973.797	20.827.019	15.307.618	664.732	15.972.350	76,5	76,7				
SEZIONE VI - ISTRUZIONE E CULTURA	57.505.701	51.184.544	+3.977.876	55.162.420	46.835.488	3.959.181	50.794.669	88,3	92,1				
SEZIONE VII - UNIVERSITA' E RICERCA SCIENTIFICA	16.267.583	10.913.458	+1.660.863	12.574.321	9.846.602	661.524	10.508.126	64,6	83,6				
SEZIONE VIII - EDILIZIA	10.836.674	6.697.222	+807.329	7.504.551	3.117.952	1.911.337	5.029.289	46,4	67,0				
SEZIONE IX - LAVORO E PREVIDENZA SOCIALE	53.277.683	45.868.244	+6.170.900	52.039.144	44.801.916	3.920.000	48.721.916	91,4	93,6				
SEZIONE X - ASSISTENZA PUBBLICA	24.801.284	16.213.695	+25.817	16.239.512	8.094.378	6.438.117	14.532.495	58,6	89,5				
SEZIONE XI - IGIENE E SANITA'	95.308.236	89.368.917	+3.723.641	93.092.558	86.083.826	1.615.044	87.698.870	92,0	94,2				
SEZIONE XII - TRASPORTI E COMUNICAZIONI	46.694.786	37.321.677	+2.352.591	39.674.268	23.506.820	6.596.800	30.103.620	64,5	75,9				
SEZIONE XIII - AGRICOLTURA E ALIMENTAZIONE	9.373.519	5.976.880	+464.542	6.441.422	2.319.494	943.163	3.262.657	34,8	50,7				
SEZIONE XIV - INDUSTRIA, COMMERCIO E ARTIGIANATO	16.952.136	9.283.022	+2.460.938	11.743.960	7.052.779	1.940.285	8.993.064	53,0	76,6				
SEZIONE XV - INTERVENTI STRAORDINARI PER IL MEZZOGIORNO	7.568.972	6.934.643	+27.297	6.961.940	5.881.651	265.658	6.147.309	81,2	88,3				
SEZIONE XVI - OPERE ED INTERVENTI ECONOMICI NON ATTRIBIBILI A PARTICOLARI SETTORI	18.774.167	11.214.115	+2.135.467	13.349.582	5.185.659	3.255.468	8.441.107	45,0	63,2				

SEGUE TABELLA N. 8. - ANALISI FUNZIONALE DELLE SPESE: SOMME SPENDIBILI, AUTORIZZAZIONI E PAGAMENTI  
(MILIONI DI LIRE)

FUNZIONI	MASSA SPENDIBILE (A)	AUTORIZZAZ. INIZIALI DI CASSA	VARIAZIONI	AUTORIZZAZ. DEFINITIVE DI CASSA (B)	P A G A M E N T I		RAPPORTI % (C/A)   (C/B)		
					COMPETENZA	RESIDUI			
						TOTALI (C)			
SEZIONE XVII - FINANZA REGIONALE E LOCALE	91.168.974	50.994.680	+29.117.342	80.112.022	60.161.533	10.967.552	71.129.085	78,0	88,8
SEZIONE XVIII - PROTEZIONE CIVILE E PUBBLICHE CALAMITA'	3.012.736	2.387.768	+348.815	2.736.583	1.512.130	263.101	1.775.231	58,9	64,9
SEZIONE XIX - FONDI SPECIALI E DI RISERVA	10.534.278	50.529.985	-39.564.759	10.965.226	315.500	-	315.500	3,0	2,9
SEZIONE XX - INTERESSI DI DEBITI	160.937.100	149.086.140	+7.996.084	157.082.224	150.747.033	4.605.983	155.353.016	96,5	98,9
SEZIONE XXI - ONERI NON RIPARTIBILI	36.356.852	32.214.512	+3.764.869	35.979.381	31.875.859	1.828.229	33.704.088	92,7	93,7
TOTALE	759.246.488	655.639.278	+32.924.567	688.563.845	549.445.847	59.274.491	608.720.338	80,2	88,4
SEZIONE XXII - RIMBORSO DI PRESTITI	119.204.445	119.577.189	-414.351	119.162.838	109.999.113	43.133	110.042.246	92,3	92,3
TOTALE COMPLESSIVO	878.450.933	775.216.467	+32.510.216	807.726.683	659.444.960	59.317.624	718.762.584	81,8	89,0

TABELLA N.9. - ANALISI ECONOMICA DELLE SPESE : PREVISIONI ED IMPEGNI.  
(MILIONI DI LIRE)

AGGREGATI ECONOMICI	PREVISIONI INIZIALI		VARIAZIONI (B)	%	PREVISIONI DEFINITIVE		I M P E G N I	
	VALORI ASSOLUTI (A)	COMPOSIZ. NE PERCENTUALE			VALORI ASSOLUTI	COMPOSIZ. NE PERCENTUALE	VALORI ASSOLUTI	COMPOSIZ. NE PERCENTUALE
TITOLO I - SPESE CORRENTI	559.556.034	74,4	+9.780.299	1,7	569.336.333	75,0	554.118.868	75,0
CONSUMI PUBBLICI	138.023.447	18,4	+6.023.653	4,4	144.047.100	18,6	140.828.043	19,1
PERSONALE	113.022.933	15,1	+3.810.859	3,4	116.833.792	15,2	114.379.661	15,5
CATEGORIA II - PERSONALE IN ATTIVITA' DI SERVIZIO	85.449.646	11,4	+2.465.497	2,9	87.915.143	11,5	86.138.295	11,7
CATEGORIA III - PERSONALE IN QUIESCENZA	27.573.287	3,7	+1.345.362	4,9	28.918.649	3,7	28.241.366	3,8
BENI E SERVIZI	25.000.514	3,3	+2.212.794	8,9	27.213.308	3,4	26.448.382	3,6
CATEGORIA I - SERVIZI DEGLI ORGANI COSTITUZIONALI	1.515.432	0,2	+95.520	6,3	1.610.952	0,2	1.610.930	0,2
CATEGORIA IV - ACQUISTO DI BENI E SERVIZI	22.853.284	3,0	+2.117.274	9,3	24.970.558	3,2	24.205.654	3,3
CATEGORIA VIII - AMMORTAMENTI	631.798	0,1	-	-	631.798	-	631.798	0,1
TRASFERIMENTI DI REDDITI	359.555.255	47,7	+37.853.158	10,5	397.408.413	52,9	394.016.471	53,3
CATEGORIA V - TRASFERIMENTI	208.354.906	27,6	+30.589.813	14,7	238.944.719	32,2	236.700.809	32,0
CATEGORIA VI - INTERESSI	151.200.349	20,1	+7.263.345	4,8	158.463.694	20,7	157.315.662	21,3
ALTRE	61.977.332	8,3	-34.096.512	55,0	27.880.820	3,5	19.274.354	2,6
CATEGORIA VII - POSTE CORRETTIVE E COMPENSATIVE DELLE ENTRATE	17.734.151	2,4	+1.002.661	5,7	18.736.812	2,4	18.545.552	2,5
CATEGORIA IX - SOMME NON ATTRIBUIBILI	44.243.181	5,9	-35.099.173	79,3	9.144.008	1,1	728.802	0,1

SEGUE TABELLA N.9. - ANALISI ECONOMICA DELLE SPESE : PREVISIONI ED IMPEGNI.  
(MILIONI DI LIRE)

AGGREGATI ECONOMICI	PREVISIONI INIZIALI		VARIAZIONI (B)	%	PREVISIONI DEFINITIVE		I M P E G N I VALORI ASSOLUTI	COMPOSIZIONE PERCENTUALE
	VALORI ASSOLUTI (A)	COMPOSIZIONE PERCENTUALE			VALORI ASSOLUTI	COMPOSIZIONE PERCENTUALE		
TITOLO II - SPESE IN CONTO CAPITALE	73.626.289	9,7	+2.710.382	3,7	76.336.671	9,5	73.460.297	10,0
INVESTIMENTI	61.364.123	8,1	+9.317.414	15,2	70.681.537	8,9	69.562.844	9,5
DIRETTI	3.053.439	0,4	+1.778.166	58,2	4.831.605	0,5	4.828.353	0,7
CATEGORIA X - BENI ED OPERE IMMOBILIARI A CARICO DIRETTO DELLO STATO	2.441.273	0,3	+1.654.075	67,8	4.095.348	0,5	4.092.098	0,6
CATEGORIA XI - BENI MOBILI, MACCHINE ED ATTREZZATURE TECNICO-SCIENTIFICHE A CARICO DIRETTO DELLO STATO	612.166	0,1	+124.091	20,3	736.257	-	736.255	0,1
INDIRETTI (CATEGORIA XII)	54.177.524	7,2	+5.949.878	11,0	60.127.402	7,8	59.011.960	8,0
FINANZIARI	4.133.160	0,5	+1.589.370	38,5	5.722.530	0,6	5.722.531	0,8
CATEGORIA XIII - PARTECIPAZIONI AZIONARIE E CONFERIMENTI	2.471.323	0,3	+1.345.198	54,4	3.816.521	0,4	3.816.521	0,5
CATEGORIA XIV - CONCESSIONE DI CREDITI ED ANTICIPAZIONI PER FINALITA' PRODUTTIVE	1.661.837	0,2	+244.172	14,7	1.906.009	0,2	1.906.010	0,3
ALTRE	12.262.166	1,6	-6.607.032	53,9	5.655.134	0,6	3.897.453	0,5
CATEGORIA XV - CONCESSIONE DI CREDITI ED ANTICIPAZIONI PER FINALITA' NON PRODUTTIVE	2.348.797	0,3	+1.231.363	52,4	3.580.160	0,4	3.576.153	0,5
CATEGORIA XVI - SOMME NON ATTRIBIBILI	9.913.369	1,3	-7.858.395	79,1	2.074.974	0,2	321.300	-
T O T A L E	633.182.323	84,1	+12.490.681	2,0	645.673.004	84,5	627.579.165	85,0
TITOLO III - RIMBORSO DI PRESTITI	119.566.204	15,9	-837.000	0,7	118.729.204	15,5	110.886.935	15,0
TOTALE COMPLESSIVO	752.748.527	100,0	+11.653.681	1,5	764.402.208	100,0	738.466.100	100,0

TABELLA N.10. - ANALISI ECONOMICA DELLE SPESE : SOMME SPENDIBILI, AUTORIZZAZIONI E PAGAMENTI  
(MILIONI DI LIRE)

AGGREGATI ECONOMICI	MASSA SPENDIBILE (A)	AUTORIZZAZ. INIZIALI DI CASSA	VARIAZIONI	AUTORIZZAZ. DEFINITIVE DI CASSA (B)	P A G A M E N T I		RAPPORTI % (C/A) (C/B)		
					COMPETENZA	RESIDUI			
						TOTALI (C)			
TITOLO I - SPESE CORRENTI	629.085.867	565.354.020	+26.159.662	591.513.682	502.982.272	42.162.217	545.144.489	86,7	92,2
CONSUMI PUBBLICI	167.683.122	141.815.851	+11.977.772	153.793.623	124.991.721	13.234.559	138.226.280	82,4	89,9
PERSONALE	120.934.605	113.252.565	+7.261.434	120.513.999	110.504.987	3.353.640	113.858.627	94,1	94,5
CATEGORIA II - PERSONALE IN ATTIVITA' DI SERVIZIO	91.952.489	85.674.191	+5.891.674	91.565.865	82.312.506	3.299.940	85.612.446	93,1	93,5
CATEGORIA III - PERSONALE IN QUIESCENZA	28.982.116	27.578.374	+1.369.760	28.948.134	28.192.481	53.700	28.246.181	97,5	97,6
BENI E SERVIZI	46.748.517	28.563.286	+4.716.338	33.279.624	14.486.734	9.880.919	24.367.653	52,1	73,2
CATEGORIA I - SERVIZI DEGLI ORGANI COSTITUZIONALI	1.615.714	1.515.432	+100.282	1.615.714	1.610.930	4.762	1.615.692	100,0	100,0
CATEGORIA IV - ACQUISTO DI BENI E SERVIZI	44.069.697	26.416.055	+4.184.748	30.600.803	12.459.660	9.876.157	22.335.817	50,7	73,0
CATEGORIA VIII - AMMORTAMENTI	1.063.106	631.799	+431.308	1.063.107	416.144	-	416.144	39,1	39,1
TRASFERIMENTI DI REDDITI	431.580.256	361.237.099	+47.116.071	408.353.170	360.433.746	27.360.605	387.794.351	89,9	95,0
CATEGORIA V - TRASFERIMENTI	267.970.198	209.821.988	+39.010.039	248.832.027	208.046.685	22.523.791	230.570.476	86,0	92,7
CATEGORIA VI - INTERESSI	163.610.058	151.415.111	+8.106.032	159.521.143	152.387.061	4.836.814	157.223.875	96,1	98,6
ALTRE	29.822.489	62.301.070	-32.934.181	29.366.889	17.556.805	1.567.053	19.123.858	64,1	65,1
CATEGORIA VII - POSTE CORRETTIVE E COMPENSATIVE DELLE ENTRATE	20.120.920	18.034.744	+1.651.913	19.686.657	17.267.729	1.337.969	18.605.698	92,5	94,5
CATEGORIA IX - SOMME NON ATTRIBIBILI	9.701.569	44.266.326	-34.586.094	9.680.232	289.076	229.084	518.160	5,3	5,4

SEQUE TABELLA N.10. - ANALISI ECONOMICA DELLE SPESE: SOMME SPENDIBILI, AUTORIZZAZIONI E PAGAMENTI  
29/06/93

AGGREGATI ECONOMICI	MASSA SPENDIBILE (A)	AUTORIZZAZ. INIZIALI DI CASSA	VARIAZIONI	AUTORIZZAZ. DEFINITIVE DI CASSA (B)	P A G A M E N T I		RAPPORTI % (C/A) (C/B)
					COMPETENZA	RESIDUI	
TITOLO II - SPESE IN CONTO CAPITALE	130.160.621	90.285.258	+6.764.905	97.050.163	46.463.575	17.112.274	63.575.849 48,8 65,5
INVESTIMENTI	122.408.255	76.894.281	+12.006.425	88.900.706	44.628.457	15.052.922	59.681.379 48,8 67,1
DIRETTI	17.872.199	8.134.114	+2.625.937	10.760.051	737.514	3.710.691	4.448.205 24,9 41,3
CATEGORIA X - BENI ED OPERE IMMOBILIARI A CARICO DIRETTO DELLO STATO	16.072.431	7.317.406	+2.243.042	9.560.448	517.108	3.318.301	3.835.409 23,9 40,1
CATEGORIA XI - BENI MOBILI, MACCHINE ED ATTREZZATURE TECNICO-SCIENTIFICHE A CARICO DIRETTO DELLO STATO	1.799.768	816.708	+382.895	1.199.603	220.406	392.390	612.796 34,0 51,1
INDIRETTI (CATEGORIA XII)	94.743.819	64.197.922	+7.533.712	71.731.634	39.587.928	10.704.354	50.292.282 53,1 70,1
FINANZIARI	9.792.237	4.562.245	+1.846.776	6.409.021	4.303.015	637.877	4.940.892 50,5 77,1
CATEGORIA XIII - PARTECIPAZIONI AZIONARIE E CONFERIMENTI	4.482.427	2.897.973	+1.247.544	4.145.517	3.343.115	411.727	3.754.842 83,8 90,6
CATEGORIA XIV - CONCESSIONE DI CREDITI ED ANTICIPAZIONI PER FINALITA' PRODUTTIVE	5.309.810	1.664.272	+599.232	2.263.504	959.900	226.150	1.186.050 22,3 52,4
ALTRE	7.752.366	13.390.977	-5.241.520	8.149.457	1.835.118	2.059.352	3.894.470 50,2 47,8
CATEGORIA XV - CONCESSIONE DI CREDITI ED ANTICIPAZIONI PER FINALITA' NON PRODUTTIVE	5.519.512	3.347.608	+1.290.856	4.638.464	1.519.618	1.939.352	3.458.970 62,7 74,6
CATEGORIA XVI - SOMME NON ATTRIBUIBILI	2.232.854	10.043.369	-6.532.376	3.510.993	315.500	120.000	435.500 19,5 12,4
T O T A L E	759.246.488	655.639.278	+32.924.567	688.563.845	549.445.847	59.274.491	608.720.338 80,2 88,4
TITOLO III - RIMBORSO DI PRESTITI	119.204.445	119.577.189	-414.351	119.162.838	109.999.113	43.133	110.042.246 92,3 92,3
TOTALE COMPLESSIVO	878.450.933	775.216.467	+32.510.216	807.726.683	659.444.960	59.317.624	718.762.584 81,8 89,0



Tabella n. 11.

EVOLUZIONE DEL BILANCIO DELLO STATO - ACCERTAMENTI E IMPEGNI

(miliardi di lire)

VOCI	1982			1983			1984			1985		
	Valori assoluti	% Complesso	%	Valori assoluti	%	%	Valori assoluti	%	%	Valori assoluti	%	%
<b>Entrate</b>												
Tributarie.....	115.496	76,9	24,5	161.887	78,8	12,6	179.348	78,5	10,8			
Extracontributarie	34.011	22,7	18,5	42.883	20,9	6,4	48.898	21,4	14,0			
Alienazione ed ammortamento beni patrimoniali e riscossione di crediti.....	623	0,4	-17,5	655	0,3	27,4	606	0,1	-7,5			
<b>Totale...</b>	<b>150.130</b>	<b>100,0</b>	<b>23,0</b>	<b>205.425</b>	<b>100,0</b>	<b>11,3</b>	<b>228.852</b>	<b>100,0</b>	<b>11,4</b>			
<b>Spese</b>												
Correnti.....	166.121	79,6	26,0	247.807	83,5	18,4	293.158	83,0	18,3			
Conto capitale.	42.696	20,4	19,2	49.126	16,5	-3,5	60.207	17,0	22,6			
<b>Totale...</b>	<b>208.817</b>	<b>100,0</b>	<b>24,6</b>	<b>296.933</b>	<b>100,0</b>	<b>14,1</b>	<b>353.365</b>	<b>100,0</b>	<b>19,0</b>			

Segue: Tabella n. 11

(miliardi di lire)

VOCI	1986			1987			1988		
	Valori assoluti	%		Valori assoluti	%		Valori assoluti	%	
		Complesso	Variazioni		Comp.sso	Variaz.ni		Comp.sso	Variaz.ni
OPERAZIONI FINALI									
Entrate									
Tributarie.....	199.580	76,8	11,3	228.094	80,2	14,3	260.986	81,9	14,4
Extratributarie	59.401	22,8	21,5	55.516	19,5	-6,5	56.808	17,8	2,3
Alienazione ed ammortamento beni patrimoniali e ris- cosione di crediti.....	1.023	0,4	68,8	649	0,4	-36,6	985	0,4	51,8
Totale...	260.004	100,0	13,6	284.259	100,0	9,3	318.779	100,0	12,1
Spese									
Correnti.....	332.961	82,0	13,6	362.955	82,5	9,0	412.060	83,8	13,5
Conto capitale.	73.264	18,0	21,7	76.807	17,5	4,8	79.212	16,2	3,1
Totale...	406.225	100,0	15,0	439.762	100,0	8,3	491.272	100,0	11,7

Segue: Tabella n. 11

(miliardi di lire)

VOCI	1989			1990			1991			1992		
	Valori assoluti	%	Comp.sso	Valori assoluti	%	Comp.sso	Valori assoluti	%	Comp.sso	Valori assoluti	%	Comp.sso
OPERAZIONI FINALI												
Entrate												
Tributarie....	294.075	81,8	12,7	330.135	80,5	12,3	374.658	82,0	13,5	423.809	82,7	13,1
Extratributarie	64.437	17,9	13,4	78.725	19,2	22,2	78.110	17,1	- 0,8	87.246	17,0	11,7
Alienazione ed ammortamento beni patrimoniali e riscossione di crediti.....	1.091	0,3	10,8	1.449	0,3	32,8	4.227	0,9	191,7	1.656	0,3	-60,8
Totale...	359.603	100,0	12,8	410.309	100,0	14,1	456.995	100,0	11,4	512.711	100,0	12,2
Spese												
Correnti.....	413.460	84,7	0,3	463.470	85,6	12,1	510.786	88,1	10,2	554.118	88,3	8,5
Conto capitale	74.753	15,3	-5,6	78.106	14,4	4,5	69.180	11,9	-11,4	73.460	11,7	6,2
Totale...	488.213	100,0	-0,6	541.576	100,0	10,9	579.966	100,0	7,1	627.578	100,0	8,2

Segue: Tabella n. 11.

(miliardi di lire)

VOCI	1983	1984	1985	1986	1987	1988	1989	1990	1991	1992
------	------	------	------	------	------	------	------	------	------	------

## OPERAZIONI INDEBITAMENTO

Accensione di prestiti..	88.001	116.299	129.390	134.128	87.507	124.198	100.696	201.155	227.063	203.541
Rimborso di prestiti....	19.016	50.950	35.498	46.003	22.415	53.814	28.165	124.329	107.971	110.887
Entrate complessive.....	272.588	321.674	357.842	394.132	371.766	442.976	460.299	611.464	684.058	716.252
Spese complessive.....	279.165	347.883	388.863	452.228	462.177	545.085	516.378	665.906	687.937	738.465

## RISULTATI DIFFERENZIALI

Risparmio pubblico.....	-25.172	-43.047	-65.312	-73.980	-79.345	-94.266	-54.947	-54.610	-58.018	-43.063
Saldo netto da finanziare	-75.562	-91.558	-124.913	-146.221	-155.503	-172.493	-128.609	-131.268	-122.971	-114.867
Indebitamento netto.....	-58.865	-76.730	-108.132	-137.590	-146.654	-164.198	-118.513	-122.201	-116.161	-106.590
Ricorso al mercato.....	-94.578	-142.508	-160.411	-192.224	-177.918	-226.307	-156.774	-255.597	-230.942	-225.754
Disavanzo complessivo...	-6.577	-26.209	-31.021	-58.096	-90.411	-102.109	-56.078	-54.443	-3.879	-22.213

EVOLUZIONE DEL BILANCIO DELLO STATO - INCASSI E PAGAMENTI

(miliardi di lire)

	1982			1983			1984			1985		
	Valori assoluti	% Complesso	Valori assoluti	Valori assoluti	% Complesso	Valori assoluti	Valori assoluti	% Complesso	Valori assoluti	Valori assoluti	% Complesso	Valori assoluti
<b>VOCI</b>												
<b>Entrate</b>												
Tributarie.....	109.757	72,5	139.147	78,3	26,8	157.556	78,5	13,2	171.398	78,1	8,8	
Extratributarie	40.881	27,0	38.042	21,4	-6,9	42.486	21,2	11,7	47.438	21,6	11,7	
Alienazione ed ammortamento beni patrimoniali e riscossione di crediti.....	662	0,4	510	0,3	-23,0	583	0,3	14,3	549	0,3	-5,8	
<b>Totale...</b>	<b>151.300</b>	<b>100,0</b>	<b>177.699</b>	<b>100,0</b>	<b>17,4</b>	<b>200.625</b>	<b>100,0</b>	<b>12,9</b>	<b>219.385</b>	<b>100,0</b>	<b>9,4</b>	
<b>Spese</b>												
Correnti.....	171.294	82,7	198.453	79,1	15,9	244.567	83,1	23,2	279.318	83,3	14,2	
Conto capitale.	35.778	17,3	52.410	20,9	46,5	49.687	16,9	-5,2	55.911	16,7	12,5	
<b>Totale...</b>	<b>207.072</b>	<b>100,0</b>	<b>250.863</b>	<b>100,0</b>	<b>21,1</b>	<b>294.254</b>	<b>100,0</b>	<b>17,3</b>	<b>335.229</b>	<b>100,0</b>	<b>13,9</b>	

Segue: Tabella n. 12

(miliardi di lire)

VOCI	1986			1987			1988		
	Valori assoluti	%		Valori assoluti	%		Valori assoluti	%	
		Complesso	Variazioni		Complesso	Variazioni		Complesso	Variazioni
OPERAZIONI FINALI									
Entrate									
Tributarie.....	211.150	74,4	23,2	223.800	78,8	6,0	255.278	81,6	14,1
Extratributarie	54.874	20,5	15,7	59.490	20,9	8,4	56.730	18,1	-4,6
Alienazione ed ammortamento beni patrimoniali e riscossione di crediti.....	877	0,4	59,7	586	0,3	-33,2	782	0,3	33,4
Totale...	266.901	100,0	21,7	283.876	100,0	6,4	312.790	100,0	10,2
Spese									
Correnti.....	318.948	82,9	14,2	373.404	84,3	17,1	407.376	85,9	9,1
Conto capitale.	65.397	17,1	17,0	69.561	15,7	6,4	67.211	14,1	-3,4
Totale...	384.345	100,0	14,7	442.965	100,0	15,3	474.587	100,0	7,1

(miliardi di lire)

VOCI	1989			1990			1991			1992		
	Valori assoluti	%		Valori assoluti	%		Valori assoluti	%		Valori assoluti	%	
		Comp. sso	Variaz.ni		Comp. sso	Variaz.ni		Comp. sso	Variaz.ni		Comp. sso	Variaz.ni

OPERAZIONI FINALI

Entrate

Tributarie....	282.723	81,6	10,8	323.693	78,9	14,5	355.971	80,7	10,0	409.312	82,7	15,0
Extratributarie	62.580	18,1	10,3	85.202	20,8	36,1	81.069	18,4	-4,9	84.354	17,0	4,1
Alienazione ed ammortamento beni patrimoniali e riscossione di crediti.....	1.087	0,3	39,0	1.232	0,3	13,3	4.011	0,9	225,6	1.441	0,3	-64,1
Totale....	346.390	100,0	10,7	410.127	100,0	18,4	441.051	100,0	7,5	495.107	100,0	12,3

Spese

Correnti.....	392.373	84,4	-3,7	464.202	86,7	18,3	506.536	88,0	-9,1	545.144	89,5	7,6
Conto capitale	72.276	15,6	7,5	71.052	13,3	-1,7	68.793	12,0	-3,2	63.576	10,5	-7,6
Totale....	464.649	100,0	-2,1	535.254	100,0	15,2	575.329	100,0	7,5	608.720	100,0	5,8

Segue: Tabella n. 12

(miliardi di lire)

VOCI	1983	1984	1985	1986	1987	1988	1989	1990	1991	1992
OPERAZIONI INDEBITAMENTO										
Accensione di prestiti....	88.006	116.293	129.371	134.143	86.702	125.676	101.175	201.155	227.063	203.541
Rimborso di prestiti.....	18.967	50.957	35.506	45.995	22.429	53.797	27.975	123.549	107.728	110.042
ENTRATE COMPLESSIVE.....	265.705	316.918	348.756	401.044	370.578	438.466	447.565	611.283	668.113	698.647
Spese complessive.....	269.830	345.211	370.735	430.340	465.394	528.384	492.624	658.803	683.057	718.762
RISULTATI DIFFERENZIALI										
Risparmio pubblico.....	-21.265	-44.525	-60.432	-52.924	-90.114	-95.368	-47.071	-55.306	-69.496	-51.478
Saldo netto da finanziare.	-73.164	-93.625	-116.167	-117.444	-159.089	-161.797	-118.259	-125.126	-134.278	-113.613
Indebitamento netto.....	-53.236	-77.201	-100.927	-108.831	-150.841	-154.326	-109.916	-116.118	-126.851	-106.235
Ricorso al mercato.....	-92.131	-144.586	-151.350	-163.439	-181.518	-215.594	-146.234	-248.675	-242.007	-223.656
Disavanzo complessivo.....	-4.125	-28.293	-21.979	-29.296	-94.816	-89.918	-45.057	-47.519	-14.944	-20.115



TABELLA N. 13. - VARIAZIONI AI RESIDUI PASSIVI PROVENIENTI DA ESERCIZI PRECEDENTI  
(MILIONI DI LIRE)

MINISTERI	ECONOMIE REALIZZATE NELLA GESTIONE DEI RESIDUI (A)	ELIMINAZIONI			TOTALE DELLE DIMINUZIONI (D=A+B+C)	VARIAZIONI IN AUMENTO PER ECCEDE- NZE DI SPESA (E)	VARIAZIONI NETTE (F=D-E)
		PER PERIZIONE AMMINI- STRATIVA (B)	PER INTERVENUTA PRESCRIZIONE (C)				
<b>TITOLO I - SPESE CORRENTI</b>							
PRESIDENZA DEL CONSIGLIO DEI MINISTRI	15.802	37.510	-	-	53.312	-	53.312
MINISTERO DEL TESORO	1.289.599	136.108	35	-	1.423.742	110	1.423.632
MINISTERO DELLE FINANZE	41.147	1.013.064	-	-	1.054.211	571.651	482.560
MINISTERO DEL BILANCIO E DELLA PROGRAMMAZIONE ECONOMICA	639	1.520	-	-	2.159	-	2.159
MINISTERO DI GRAZIA E GIUSTIZIA	82.637	20.116	2	-	102.755	58.316	44.439
MINISTERO DEGLI AFFARI ESTERI	11.304	4.942	-	-	16.246	-	16.246
MINISTERO DELLA PUBBLICA ISTRUZIONE	96.397	21.953	-	-	118.350	203.802	-85.452
MINISTERO DELL'INTERNO	151.591	1.405.994	-	-	1.557.585	2.416	1.555.169
MINISTERO DEI LAVORI PUBBLICI	3.343	10.438	-	-	13.781	292	13.489
MINISTERO DEI TRASPORTI	26.702	24.610	-	-	51.312	545	50.767
MINISTERO DELLE POSTE E DELLE TELECOMUNICAZIONI	108	2	-	-	110	-	110
MINISTERO DELLA DIFESA	33.619	312.352	-	-	345.771	-	345.771
MINISTERO DELL'AGRICOLTURA E DELLE FORESTE	5.536	35.319	-	-	40.855	1.540	39.315
MINISTERO DELL'INDUSTRIA, DEL COMMERCIO E DELL'ARTIGIANATO	213	2.020	-	-	2.233	-	2.233
MINISTERO DEL LAVORO E DELLA PREVIDENZA SOCIALE	4.425	38.253	-	-	42.678	-	42.678
MINISTERO DEL COMMERCIO CON L'ESTERO	1.067	427	-	-	1.494	-	1.494
MINISTERO DELLA MARINA MERCANTILE	13.805	140.451	-	-	154.256	506	153.750
MINISTERO DELLE PARTECIPAZIONI STATALI	234	-	-	-	234	-	234
MINISTERO DELLA SANITA'	5.570	13.643	-	-	19.213	-	19.213
MINISTERO DEL TURISMO E DELLO SPETTACOLO	6.043	26.581	-	-	32.624	-	32.624
MINISTERO PER I BENI CULTURALI E AMBIENTALI	4.876	17.716	-	-	22.592	-	22.592
MINISTERO DELL'AMBIENTE	1.112	19.144	-	-	20.256	2.164	20.428
MINISTERO DELL'UNIVERSITA' E DELLA RICERCA SCIENTIFICA E TECNOLOGICA	2.590	2.105	-	-	4.695	-	4.695
<b>TOTALE TITOLO I</b>	<b>1.798.159</b>	<b>3.282.268</b>	<b>37</b>	<b>5.080.464</b>	<b>841.342</b>	<b>4.239.122</b>	

SEGUE 13. - VARIAZIONI AI RESIDUI PASSIVI PROVENIENTI DA ESERCIZI PRECEDENTI  
(MILIONI DI LIRE)

MINISTERI	ECONOMIE REALIZZATE NELLA GESTIONE DEI RESIDUI (A)	ELIMINAZIONI			TOTALE DELLE DIMINUZIONI (D=A+B+C)	VARIAZIONI IN AUMENTO PER ECCELENZE DI SPESA (E)	VARIAZIONI NETTE (F=D-E)
		PER PERENZIONE AMMINISTRATIVA (B)	PER INTERVENUTA PRESCRIZIONE (C)				
<b>TITOLO II - SPESE IN CONTO CAPITALE</b>							
PRESIDENZA DEL CONSIGLIO DEI MINISTRI	51.543	23.441	-	74.984	-	74.984	
MINISTERO DEL TESORO	772.195	66.466	-	838.641	-	838.641	
MINISTERO DELLE FINANZE	104.810	109.051	-	213.861	-	213.861	
MINISTERO DEL BILANCIO E DELLA PROGRAMMAZIONE ECONOMICA	134.266	16.712	-	150.978	-	150.978	
MINISTERO DI GRAZIA E GIUSTIZIA	953	60.669	-	61.622	-	61.622	
MINISTERO DEGLI AFFARI ESTERI	1.622	1	-	1.623	-	1.623	
MINISTERO DELLA PUBBLICA ISTRUZIONE	-	426	-	426	-	426	
MINISTERO DELL'INTERNO	208.926	100	-	209.026	-	209.026	
MINISTERO DEI LAVORI PUBBLICI	28.147	877.182	-	905.329	-	905.329	
MINISTERO DEI TRASPORTI	150.547	47.051	-	197.598	-	197.598	
MINISTERO DELLA DIFESA	2.052	6.248	-	8.300	-	8.300	
MINISTERO DELL'AGRICOLTURA E DELLE FORESTE	71.067	378.314	-	449.381	-	449.381	
MINISTERO DELL'INDUSTRIA, DEL COMMERCIO E DELL'ARTIGIANATO	61.907	429.426	-	491.333	-	491.333	
MINISTERO DEL LAVORO E DELLA PREVIDENZA SOCIALE	7.851	39.522	-	47.373	-	47.373	
MINISTERO DEL COMMERCIO CON L'ESTERO	-	-	-	-	-	-	
MINISTERO DELLA MARINA MERCANTILE	60.460	23.041	-	83.501	-	83.501	
MINISTERO DELLE PARTECIPAZIONI STATALI	200.000	-	-	200.000	-	200.000	
MINISTERO DELLA SANITA'	2.354	560	-	2.914	-	2.914	
MINISTERO DEL TURISMO E DELLO SPETTACOLO	4.618	20.615	-	25.233	-	25.233	
MINISTERO PER I BENI CULTURALI E AMBIENTALI	2.679	118.394	-	121.073	-	121.073	
MINISTERO DELL'AMBIENTE	1.393	15.091	-	16.484	-	16.484	
MINISTERO DELL'UNIVERSITA' E DELLA RICERCA SCIENTIFICA E TECNOLOGICA	3.544	1.200.000	-	1.203.544	-	1.203.544	
<b>TOTALE TITOLO II</b>	<b>1.870.934</b>	<b>3.432.290</b>	<b>-</b>	<b>5.303.224</b>	<b>-</b>	<b>5.303.224</b>	
<b>TOTALE SPESE FINALI</b>							
	<b>3.669.093</b>	<b>6.714.558</b>	<b>37</b>	<b>10.383.688</b>	<b>841.342</b>	<b>9.542.346</b>	
<b>TITOLO III - RIMBORSO DI PRESTITI</b>							
MINISTERO DEL TESORO	352.550	-	-	352.550	-	352.550	
<b>TOTALE TITOLO III</b>	<b>352.550</b>	<b>-</b>	<b>-</b>	<b>352.550</b>	<b>-</b>	<b>352.550</b>	
<b>IN COMPLESSO</b>	<b>4.021.643</b>	<b>6.714.558</b>	<b>37</b>	<b>10.736.238</b>	<b>841.342</b>	<b>9.894.896</b>	

SEGUE 13. - VARIAZIONI AI RESIDUI PASSIVI PROVENIENTI DA ESERCIZI PRECEDENTI  
(MILIONI DI LIRE)

MINISTERI	ECONOMIE REALIZZATE NELLA GESTIONE DEI RESIDUI (A)	ELIMINAZIONI			TOTALE DELLE DIMINUIZIONI (D=A+B+C)	VARIAZIONI IN AUMENTO PER ECCEDEN- ZE DI SPESA (E)	VARIAZIONI NETTE (F=D-E)
		PER PERENZIONE AMMINI- STRATIVA (B)	PER INTERVENUTA PRESCRIZIONE (C)				
PRESIDENZA DEL CONSIGLIO DEI MINISTRI	67.345	60.951	-	128.296	-	128.296	
MINISTERO DEL TESORO	2.414.364	200.554	35	2.614.933	110	2.614.823	
MINISTERO DELLE FINANZE	145.957	1.122.115	-	1.268.072	571.651	696.421	
MINISTERO DEL BILANCIO E DELLA PROGRAMMAZIONE ECONOMICA	134.905	18.232	-	153.137	-	153.137	
MINISTERO DI GRAZIA E GIUSTIZIA	83.590	80.785	2	164.377	58.316	106.061	
MINISTERO DEGLI AFFARI ESTERI	12.926	4.943	-	17.869	-	17.869	
MINISTERO DELLA PUBBLICA ISTRUZIONE	96.397	22.379	-	118.776	203.802	-85.026	
MINISTERO DELL'INTERNO	360.517	1.406.094	-	1.766.611	2.416	1.764.195	
MINISTERO DEI LAVORI PUBBLICI	31.490	887.620	-	919.110	292	918.818	
MINISTERO DEI TRASPORTI	177.249	71.661	-	248.910	545	248.365	
MINISTERO DELLE POSTE E DELLE TELECOMUNICAZIONI	108	2	-	110	-	110	
MINISTERO DELLA DIFESA	35.671	318.600	-	354.271	-	354.071	
MINISTERO DELL'AGRICOLTURA E DELLE FORESTE	76.603	413.633	-	490.236	1.540	488.696	
MINISTERO DELL'INDUSTRIA, DEL COMMERCIO E DELL'ARTIGIANATO	62.120	431.446	-	493.566	-	493.566	
MINISTERO DEL LAVORO E DELLA PREVIDENZA SOCIALE	12.276	77.775	-	90.051	-	90.051	
MINISTERO DEL COMMERCIO CON L'ESTERO	1.067	427	-	1.494	-	1.494	
MINISTERO DELLA MARINA MERCANTILE	74.265	163.492	-	237.757	506	237.251	
MINISTERO DELLE PARTECIPAZIONI STATALI	200.234	-	-	200.234	-	200.234	
MINISTERO DELLA SANITA'	7.924	14.203	-	22.127	-	22.127	
MINISTERO DEL TURISMO E DELLO SPETTACOLO	10.661	47.196	-	57.857	-	57.857	
MINISTERO PER I BENI CULTURALI E AMBIENTALI	7.555	136.110	-	143.665	-	143.665	
MINISTERO DELL'AMBIENTE	2.505	34.235	-	36.740	2.164	141.501	
MINISTERO DELL'UNIVERSITA' E DELLA RICERCA SCIENTIFICA E TECNOLOGICA	6.134	1.202.105	-	1.208.239	-	1.208.239	
TOTALE	4.021.643	6.714.558	37	10.736.238	841.342	9.894.896	

TABELLA N.14. - RIEPILOGO DEI RESIDUI ATTIVI AL 31 DICEMBRE 1992  
(MILIONI DI LIRE)

C A T E G O R I E	RESIDUI PROVENIENTI DA ESERCIZI PRECEDENTI				RESIDUI DI NUOVA FORMAZIONE (F)	TOTALE RESIDUI 31 DICEMBRE (G=E+F)
	CONSISTENZA I GENNAIO (A)	VARIAZIONI (B)	ACCERTATI 31 DICEMBRE (C=A+B)	NON VERSATI (D)		
TITOLO I - ENTRATE TRIBUTARIE E SUL REDDITO	40.995.552	-17.471.329	23.524.223	8.323.236	15.200.987	32.143.073
CATEGORIA I - IMPOSTE SUL PATRIMONIO SUGLI AFFARI	31.045.349	-5.899.195	25.146.154	13.694.263	11.451.891	30.251.029
CATEGORIA III - IMPOSTE SULLA PRODUZIONE, SUI CONSUMI E DUGANE	4.586.245	+1.164.982	5.751.227	4.418.672	1.332.555	5.638.180
CATEGORIA IV - MONOPOLI	1.719.119	+226.421	1.945.540	1.039.263	906.277	2.510.613
CATEGORIA V - LOTTO, LOTTERIE ED ALTRE ATTIVITA' DI GIUOCO	2.865.025	+15.674	2.880.699	1.568.486	1.312.213	3.202.357
TOTALE TITOLO I	81.211.290	-21.963.447	59.247.843	29.043.920	30.203.923	73.745.252
TITOLO II - ENTRATE EXTRA-TRIBUTARIE	33.063	+6.331	39.394	25.429	13.965	30.779
CATEGORIA VI - PROVENTI SPECIALI PUBBLICI MINORI	5.481.339	-755.553	4.725.786	657.226	4.068.560	5.425.900
CATEGORIA VIII - PROVENTI DEI BENI DELLO STATO	296.395	+150.199	446.594	71.009	375.585	475.712
CATEGORIA IX - PRODOTTI NETTI DI AZIENDE AUTONOME ED UTILI DI GESTIONI	549.462	-1.198	548.264	548.264	-	1.267.150
CATEGORIA X - INTERESSI SU ANTICIPAZIONI E CREDITI VARI DEL TESORO	520.316	-2.692	517.624	488.636	28.988	1.135.670
CATEGORIA XI - RICUPERI, RIMBORSI E CONTRIBUTI	1.479.351	+1.199.217	2.678.568	2.368.129	310.439	3.749.505
CATEGORIA XII - PARTITE CHE SI COMPENSANO NELLA SPESA	664.834	+30.946	695.780	626.791	68.989	459.731
TOTALE TITOLO II	9.024.760	+627.250	9.652.010	4.785.484	4.866.526	12.544.447
TITOLO III - ALIENAZIONE ED AMMORTAMENTO DI BENI PATRIMONIALI E RISCOSSIONE DI CREDITI	4.205	+420	4.625	653	3.972	4.465
CATEGORIA XIII - VENDITA DI BENI ED AFFRANCAZIONE DI CANONI	431.308	-215.654	215.654	-	215.654	431.308
CATEGORIA XIV - AMMORTAMENTO DI BENI PATRIMONIALI	21.106	-448	20.658	5.648	15.010	20.639
CATEGORIA XV - RIMBORSO DI ANTICIPAZIONI E DI CREDITI VARI DEL TESORO	456.619	-215.682	240.937	6.301	234.636	456.412
TOTALE TITOLO III	90.692.669	-21.551.879	69.140.790	33.835.705	35.305.085	86.746.111
ENTRATE FINALI						
TITOLO IV - ACCENSIONE DI PRESTITI						
IN COMPLESSO	90.692.669	-21.551.879	69.140.790	33.835.705	35.305.085	86.746.111

TADELLA N.13. - CONSISTENZA DEI RESIDUI PASSIVI PER VUOL FUNZIONALI  
(MILIONI DI LIRE)

S E Z I O N I	AL 1 GENNAIO 1992		AL 31 DICEMBRE 1992	
	IN MILIONI DI LIRE	IN % DEGLI IMPEGNI 1991	IN MILIONI DI LIRE	IN % DEGLI IMPEGNI 1992
SEZIONE I - AMMINISTRAZIONE GENERALE	5.445.673	27,9	7.495.221	37,1
SEZIONE II - DIFESA NAZIONALE	10.907.936	52,5	9.680.379	49,4
SEZIONE III - GIUSTIZIA	1.483.321	26,3	1.534.073	26,5
SEZIONE IV - SICUREZZA PUBBLICA	1.092.705	8,9	1.255.846	9,7
SEZIONE V - RELAZIONI INTERNAZIONALI	3.125.279	17,1	2.863.655	15,9
SEZIONE VI - ISTRUZIONE E CULTURA	8.304.733	16,0	6.051.011	11,9
SEZIONE VII - UNIVERSITA' E RICERCA SCIENTIFICA	5.748.628	51,8	4.518.673	39,0
SEZIONE VIII - EDILIZIA	770.106	81,8	4.988.549	1,4
SEZIONE IX - LAVORO E PREVIDENZA SOCIALE	4.200.952	10,5	4.208.768	8,7
SEZIONE X - ASSISTENZA PUBBLICA	11.470.502	67,0	8.932.581	56,0
SEZIONE XI - IGIENE E SANITA'	12.913.434	12,9	5.689.743	6,4
SEZIONE XII - TRASPORTI E COMUNICAZIONI	6.406.533	30,6	14.461.330	42,5
SEZIONE XIII - AGRICOLTURA E ALIMENTAZIONE	6.288.086	87,1	5.524.066	23,2
SEZIONE XIV - INDUSTRIA, COMMERCIO E ARTIGIANATO	971.270	18,3	7.123.054	69,2
SEZIONE XV - INTERVENTI STRAORDINARI PER IL MEZZOGIORNO	9.203.233	27,1	1.075.370	16,1
SEZIONE XVI - OPERE ED INTERVENTI ECONOMICI NON ATTRIBIBILI A PARTICOLARI SETTORI	6.904.217	41,7	9.939.581	9,2

SEGUE TABELLA N.15. - CONSISTENZA DEI RESIDUI PASSIVI PER VOCI FUNZIONALI  
(MILIONI DI LIRE)

S E Z I O N I	AL 1 GENNAIO 1992		AL 31 DICEMBRE 1992	
	IN MILIONI DI LIRE	IN % DEGLI IMPEGNI 1991	IN MILIONI DI LIRE	IN % DEGLI IMPEGNI 1992
SEZIONE XVII - FINANZA REGIONALE E LOCALE	10.745.599	18,8	19.412.619	26,1
SEZIONE XVIII - PROTEZIONE CIVILE E PUBBLICHE CALAMITA'	364.481	8,5	816.223	40,9
SEZIONE XIX - FONDI SPECIALI E DI RISERVA	189.167	34,0	142.569	31,7
SEZIONE XX - INTERESSI DI DEBITI	4.710.776	-	4.635.536	-
SEZIONE XXI - ONERI NON RIPARTIBILI	2.802.095	2,0	2.541.118	7,5
<b>TOTALE</b>	<b>113.573.485</b>	<b>19,6</b>	<b>122.889.965</b>	<b>19,6</b>
<b>SEZIONE XXII - RIMBORSO DI PRESTITI</b>	<b>475.241</b>	<b>0,4</b>	<b>967.380</b>	<b>0,9</b>
<b>IN COMPLESSO</b>	<b>114.048.726</b>	<b>16,6</b>	<b>123.857.345</b>	<b>16,8</b>

TABELLA N.16. - RIEPILOGO DEI RESIDUI PASSIVI AL 31 DICEMBRE 1992, CLASSIFICATI PER VOCI FUNZIONALI  
(MILIONI DI LIRE)

S E Z I O N I	RESIDUI PROVENIENTI DA ESERCIZI PRECEDENTI				RESIDUI DI NUOVA FORMAZIONE (F)	TOTALE RESIDUI 31 DICEMBRE (G=E+F)
	CONSISTENZA I GENNAIO (A)	VARIAZIONI (B)	ACCERTATI 31 DICEMBRE (C=A+B)	PAGATI (D)		
SEZIONE I - AMMINISTRAZIONE GENERALE	5.440.137	-594.137	4.846.000	2.513.900	2.332.100	7.495.221
SEZIONE II - DIFESA NAZIONALE	10.911.901	-336.819	10.575.082	5.577.249	4.997.833	9.680.379
SEZIONE III - GIUSTIZIA	1.455.322	-60.460	1.394.862	718.715	676.147	1.534.073
SEZIONE IV - SICUREZZA PUBBLICA	986.829	-87.775	899.054	628.473	270.581	1.255.846
SEZIONE V - RELAZIONI INTERNAZIONALI	823.616	-19.010	804.606	664.732	139.874	2.863.655
SEZIONE VI - ISTRUZIONE E CULTURA	6.393.182	-200.733	6.192.449	3.959.181	2.233.268	6.051.011
SEZIONE VII - UNIVERSITA' E RICERCA SCIENTIFICA	4.654.764	-1.211.935	3.442.829	661.524	2.781.305	4.518.673
SEZIONE VIII - EDILIZIA	5.902.750	-805.174	5.097.576	1.911.337	3.186.239	4.988.549
SEZIONE IX - LAVORO E PREVIDENZA SOCIALE	4.593.591	-200.581	4.393.010	3.920.000	473.010	4.208.768
SEZIONE X - ASSISTENZA PUBBLICA	8.711.000	-1.195.456	7.515.544	6.438.117	1.077.427	8.932.581
SEZIONE XI - IGIENE E SANITA'	5.677.211	-1.204.860	4.472.351	1.615.044	2.857.307	5.689.743
SEZIONE XII - TRASPORTI E COMUNICAZIONI	11.780.819	-1.250.197	10.530.622	6.596.800	3.933.822	14.461.330
SEZIONE XIII - AGRICOLTURA E ALIMENTAZIONE	4.830.885	-527.340	4.303.545	943.163	3.360.382	5.524.066
SEZIONE XIV - INDUSTRIA, COMMERCIO E ARTIGIANATO	6.389.898	-560.280	5.829.618	1.940.285	3.889.333	7.123.054
SEZIONE XV - INTERVENTI STRAORDINARI PER IL MEZZOGIORNO	724.010	-200.273	523.737	265.658	258.079	1.075.370
SEZIONE XVI - OPERE ED INTERVENTI ECONOMICI NON ATTRIBIBILI A PARTICOLARI SETTORI	9.599.669	-321.329	9.278.340	3.255.448	6.022.892	9.939.581

SEGUE TABELLA N.16. - RIEPILOGO DEI RESIDUI PASSIVI AL 31 DICEMBRE 1992, CLASSIFICATI PER VOCI FUNZIONALI  
(MILIONI DI LIRE)

S E Z I O N I	RESIDUI PROVENIENTI DA ESERCIZI PRECEDENTI						RESIDUI DI NUOVA FORMAZIONE (F)	TOTALE RESIDUI 31 DICEMBRE (G=E+F)
	CONSISTENZA I GENNAIO (A)	VARIAZIONI (B)	ACCERTATI 31 DICEMBRE (C=A+B)	PAGATI (D)	RIMASTI DA PAGARE (E)			
SEZIONE XVII - FINANZA REGIONALE E LOCALE	16.817.875	-606.885	16.210.990	10.967.552	5.243.438	14.169.181	19.412.619	
SEZIONE XVIII - PROTEZIONE CIVILE E PUBBLICHE CALAMITA'	725.596	-130.770	594.626	263.101	331.525	484.698	816.223	
SEZIONE XIX - FONDI SPECIALI E DI RISERVA	8.480	-1	8.479	-	8.479	134.090	142.569	
SEZIONE XX - INTERESSI DI DEBITI	4.710.776	-13.238	4.697.538	4.605.983	91.555	4.543.981	4.635.536	
SEZIONE XXI - ONERI NON RIPARTIBILI	2.435.373	-15.093	2.420.280	1.828.229	592.051	1.949.067	2.541.118	
TOTALE	113.573.484	-9.542.346	104.031.138	59.274.491	44.756.647	78.133.318	122.889.965	
SEZIONE XXII - RIMBORSO DI PRESTITI	475.241	-352.550	122.691	43.133	79.558	887.822	967.380	
IN COMPLESSO	114.048.725	-9.894.896	104.153.829	59.317.624	44.836.205	79.021.140	123.857.345	



TABELLA N.17 - RESIDUI PASSIVI DI NUOVA FORMAZIONE PER VOCI FUNZIONALI  
(MILLIONI DI LIRE)

S E Z I O N I	DELL'ESERCIZIO 1991		DELL'ESERCIZIO 1992	
	IN MILLIONI DI LIRE	IN % DEGLI IMPEGNI	IN MILLIONI DI LIRE	IN % DEGLI IMPEGNI
SEZIONE I - AMMINISTRAZIONE GENERALE	4.017.166	20,6	5.163.121	25,5
SEZIONE II - DIFESA NAZIONALE	5.408.252	26,0	4.682.546	23,9
SEZIONE III - GIUSTIZIA	1.088.148	19,3	857.926	14,8
SEZIONE IV - SICUREZZA PUBBLICA	735.159	6,0	985.265	7,6
SEZIONE V - RELAZIONI INTERNAZIONALI	1.351.421	7,4	2.723.781	15,1
SEZIONE VI - ISTRUZIONE E CULTURA	3.869.813	7,4	3.817.743	7,5
SEZIONE VII - UNIVERSITA' E RICERCA SCIENTIFICA	1.769.155	15,9	1.737.368	15,0
SEZIONE VIII - EDILIZIA	350.936	37,3	1.802.310	36,6
SEZIONE IX - LAVORO E PREVIDENZA SOCIALE	2.848.255	7,1	3.735.758	7,7
SEZIONE X - ASSISTENZA PUBBLICA	8.085.155	47,2	7.855.154	49,3
SEZIONE XI - IGIENE E SANITA'	8.804.335	8,8	2.832.436	3,2
SEZIONE XII - TRASPORTI E COMUNICAZIONI	2.031.988	9,7	10.527.508	30,9
SEZIONE XIII - AGRICOLTURA E ALIMENTAZIONE	2.605.004	36,1	2.163.684	48,3
SEZIONE XIV - INDUSTRIA, COMMERCIO E ARTIGIANATO	391.745	7,4	3.233.721	31,4
SEZIONE XV - INTERVENTI STRAORDINARI PER IL MEZZOGIORNO	2.701.980	37,3	817.291	12,2
SEZIONE XVI - OPERE ED INTERVENTI ECONOMICI NON ATTRIBIBILI A PARTICOLARI SETTORI	3.427.648	20,7	3.916.689	43,0

SEGUE TABELLA N.17 - RESIDUI PASSIVI DI NUOVA FORMAZIONE PER VOCI FUNZIONALI  
(MILIONI DI LIRE)

S E Z I O N I	DELL'ESERCIZIO 1991		DELL'ESERCIZIO 1992	
	IN MILIONI DI LIRE	IN % DEGLI IMPEGNI	IN MILIONI DI LIRE	IN % DEGLI IMPEGNI
SEZIONE XVII - FINANZA REGIONALE E LOCALE	9.470.549	16,5	14.169.181	19,1
SEZIONE XVIII - PROTEZIONE CIVILE E PUBBLICHE CALAMITA'	209.718	4,9	484.698	24,3
SEZIONE XIX - FONDI SPECIALI E DI RISERVA	29.837	-	134.090	-
SEZIONE XX - INTERESSI DI DEBITI	3.751.295	-	4.543.981	-
SEZIONE XXI - ONERI NON RIPARTIBILI	1.917.565	1,4	1.949.067	5,8
TOTALE	64.488.250	11,1	78.133.318	12,4
SEZIONE XXII - RIMBORSO DI PRESTITI	376.874	0,3	887.822	0,8
IN COMPLESSO	64.865.124	9,4	79.021.140	10,7

TABELLA N.18. - CONSISTENZA DEI RESIDUI PASSIVI PER VOCI ECONOMICHE.  
(MILIONI DI LIRE)

C A T E G O R I E	AL 1 GENNAIO 1992		AL 31 DICEMBRE 1992	
	IN MILIONI DI LIRE	IN % DEGLI IMPEGNI 1991	IN MILIONI DI LIRE	IN % DEGLI IMPEGNI 1992
TITOLO I - SPESE CORRENTI				
CATEGORIA I - SERVIZI DEGLI ORGANI COSTITUZIONALI	4.762	0,4	-	-
CATEGORIA II - PERSONALE IN ATTIVITA' DI SERVIZIO	4.037.346	4,8	4.435.073	5,1
CATEGORIA III - PERSONALE IN QUIESCENZA	63.467	0,3	54.991	0,2
CATEGORIA IV - ACQUISTO DI BENI E SERVIZI	19.106.485	80,2	19.946.753	82,4
CATEGORIA V - TRASFERIMENTI	29.020.988	13,0	32.207.894	13,6
CATEGORIA VI - INTERESSI	5.146.363	3,8	5.135.774	3,3
CATEGORIA VII - POSTE CORRETTIVE E COMPENSATIVE DELLE ENTRATE	1.384.108	7,8	1.515.426	8,2
CATEGORIA VIII - AMMORTAMENTI	431.308	72,7	431.308	68,3
CATEGORIA IX - SOMME NON ATTRIBIBILI	561.707	92,8	757.572	103,9
TOTALE TITOLO I	59.756.534	11,7	64.684.791	11,6
TITOLO II - SPESE IN CONTO CAPITALE				
CATEGORIA X - BENI ED OPERE IMMOBILIARI A CARICO DIRETTO DELLO STATO	12.175.439	296,8	11.042.928	269,9
CATEGORIA XI - BENI MOBILI, MACCHINE ED ATTREZZATURE TECNICI-SCIENTIFICHE A CARICO DIRETTO DELLO STATO	1.063.522	184,0	1.112.559	151,1
CATEGORIA XII - TRASFERIMENTI	34.344.961	64,0	40.746.605	69,0
CATEGORIA XIII - PARTECIPAZIONI AZIONARIE E CONFERIMENTI	665.906	35,6	527.585	13,8
CATEGORIA XIV - CONCESSIONE DI CREDITI ED ANTICIPAZIONI PER FINALITA' PRODUTTIVE	3.403.801	149,8	2.913.162	152,8
CATEGORIA XV - CONCESSIONE DI CREDITI ED ANTICIPAZIONI PER FINALITA' NON PRODUTTIVE	1.939.353	46,2	2.056.535	57,5
CATEGORIA XVI - SOMME NON ATTRIBIBILI	223.969	9,0	5.800	1,8
TOTALE TITOLO II	53.816.951	77,8	58.405.174	79,5
TOTALE TITOLI I E II	113.573.485	19,6	122.889.965	19,6
TITOLO III - RIMBORSO DI PRESTITI	475.241	0,4	967.380	0,9
IN COMPLESSO	114.048.726	16,6	123.857.345	16,8

TABELLA N.19. - RIEPILOGO DEI RESIDUI PASSIVI AL 31 DICEMBRE 1992, CLASSIFICATI PER VOCI ECONOMICHE.  
(MILIONI DI LIRE)

C A T E G O R I E	RESIDUI PROVENIENTI DA ESERCIZI PRECEDENTI				RESIDUI DI NUOVA FORMAZIONE (F)	TOTALE RESIDUI 31 DICEMBRE (G-E+F)
	CONSISTENZA I GENNAIO (A)	ACCERTATI 31 DICEMBRE (C=A+B)	PAGATI (D)	RIMASTI DA PAGARE (E)		
TITOLO I - SPESE CORRENTI						
CATEGORIA I - SERVIZI DEGLI ORGANI COSTITUZIONALI	4.762	4.762	4.762	-	-	-
CATEGORIA II - PERSONALE IN ATTIVITA' DI SERVIZIO	4.037.346	3.909.224	3.299.940	609.284	3.825.789	4.435.073
CATEGORIA III - PERSONALE IN QUIESCENZA	63.467	59.806	53.700	6.106	48.885	54.991
CATEGORIA IV - ACQUISTO DI BENI E SERVIZI	19.099.139	18.076.916	9.876.157	8.200.759	11.745.994	19.946.753
CATEGORIA V - TRASFERIMENTI	29.025.479	26.077.561	22.523.791	3.553.770	28.654.124	32.207.894
CATEGORIA VI - INTERESSI	5.146.364	5.043.987	4.836.814	207.173	4.928.601	5.135.774
CATEGORIA VII - POSTE CORRETTIVE E COMPENSATIVE DELLE ENTRATE	1.384.108	1.575.572	1.337.969	237.603	1.277.823	1.515.426
CATEGORIA VIII - AMMORTAMENTI	431.308	215.654	-	215.654	215.654	431.308
CATEGORIA IX - SOMME NON ATTRIBUIBILI	557.561	546.930	229.084	317.846	439.726	757.572
TOTALE TITOLO I	59.749.534	55.510.412	42.162.217	13.348.195	51.136.596	64.484.791
TITOLO II - SPESE IN CONTO CAPITALE						
CATEGORIA X - BENI ED OPERE IMMOBILIARI A CARICO DIRETTO DELLO STATO	11.977.083	10.786.239	3.318.301	7.467.938	3.574.990	11.042.928
CATEGORIA XI - BENI MOBILI, MACCHINE ED ATTREZZATURE TECNICO-SCIENTIFICHE A CARICO DIRETTO DELLO STATO	1.063.511	989.100	392.390	596.710	515.849	1.112.559
CATEGORIA XII - TRASFERIMENTI	34.616.417	32.026.927	10.704.354	21.322.573	19.424.032	40.746.603
CATEGORIA XIII - PARTECIPAZIONI AZIONARIE E CONFERIMENTI	665.906	465.906	411.727	54.179	473.406	527.585
CATEGORIA XIV - CONCESSIONE DI CREDITI ED ANTICIPAZIONI PER FINALITA' PRODUTTIVE	3.403.801	2.193.202	226.150	1.967.052	946.110	2.913.162
CATEGORIA XV - CONCESSIONE DI CREDITI ED ANTICIPAZIONI PER FINALITA' NON PRODUTTIVE	1.939.352	1.939.352	1.939.352	-	2.056.535	2.056.535
CATEGORIA XVI - SOMME NON ATTRIBUIBILI	157.880	120.000	120.000	-	5.800	5.800
TOTALE TITOLO II	53.823.950	48.520.726	17.112.274	31.408.452	26.996.722	58.405.174
TOTALE TITOLI I E II	113.573.484	104.031.138	59.274.491	44.756.647	78.133.318	122.889.965
TITOLO III - RIMBORSO DI PRESTITI	475.241	122.691	43.133	79.558	887.822	967.380
IN COMPLESSO	114.048.725	104.153.829	59.317.624	44.836.205	79.021.140	123.857.345

TABELLA N.20. - RESIDUI PASSIVI DI NUOVA FORMAZIONE PER VOCI ECONOMICHE.  
(MILIONI DI LIRE)

C A T E G O R I E	ESERCIZIO 1991		ESERCIZIO 1992	
	IN MILIONI DI LIRE	IN % DEGLI IMPEGNI	IN MILIONI DI LIRE	IN % DEGLI IMPEGNI
TITOLO I - SPESE CORRENTI				
CATEGORIA I - SERVIZI DEGLI ORGANI CONSTITUZIONALI	4.762	0,4	-	-
CATEGORIA II - PERSONALE IN ATTIVITA' DI SERVIZIO	3.035.906	3,6	3.825.789	4,4
CATEGORIA III - PERSONALE IN QUIESCENZA	55.630	0,2	48.885	0,2
CATEGORIA IV - ACQUISTO DI BENI E SERVIZI	11.457.829	48,1	11.745.994	48,5
CATEGORIA V - TRASFERIMENTI	23.264.345	10,5	28.654.124	12,1
CATEGORIA VI - INTERESSI	4.047.431	3,0	4.928.601	3,1
CATEGORIA VII - POSTE CORRETTRIVE E COMPENSATIVE DELLE ENTRATE	900.634	5,1	1.277.823	6,9
CATEGORIA VIII - AMMORTAMENTI	215.654	36,3	215.654	34,1
CATEGORIA IX - SOMME NON ATTRIBIBILI	517.576	85,5	439.726	60,3
<b>TOTALE TITOLO I</b>	<b>43.499.767</b>	<b>8,5</b>	<b>51.136.596</b>	<b>9,2</b>
TITOLO II - SPESE IN CONTO CAPITALE				
CATEGORIA X - BENI ED OPERE IMMOBILIARI A CARICO DIRITTO DELLO STATO	3.519.302	85,8	3.574.990	87,4
CATEGORIA XI - BENI MOBILI, MACCHINE ED ATTREZZATURE TECNICO-SCIENITIFICHE A CARICO DIRITTO DELLO STATO	383.090	66,3	515.849	70,1
CATEGORIA XII - TRASFERIMENTI	14.325.809	26,7	19.424.032	32,9
CATEGORIA XIII - PARTECIPAZIONI AZIONARIE E CONFERIMENTI	457.663	24,4	473.406	12,4
CATEGORIA XIV - CONCESSIONE DI CREDITI ED ANTICIPAZIONI PER FINALITA' PRODUTTIVE	490.553	21,6	946.110	49,6
CATEGORIA XV - CONCESSIONE DI CREDITI ED ANTICIPAZIONI PER FINALITA' NON PRODUTTIVE	1.812.066	43,2	2.056.535	57,5
CATEGORIA XVI - SOMME NON ATTRIBIBILI	-	-	5.800	1,8
<b>TOTALE TITOLO II</b>	<b>20.988.483</b>	<b>30,3</b>	<b>26.996.722</b>	<b>36,8</b>
<b>TOTALE TITOLI I E II</b>	<b>64.488.250</b>	<b>11,1</b>	<b>78.133.318</b>	<b>12,4</b>
TITOLO III - RIMBORSO DI PRESTITI	376.874	0,3	887.822	0,8
<b>IN COMPLESSO</b>	<b>64.865.124</b>	<b>9,4</b>	<b>79.021.140</b>	<b>10,7</b>

TABELLA N. 21. - RESIDUI DA IMPEGNI E RESIDUI DI STANZIAMENTO  
(MILIONI DI LIRE)

MINISTERI	RESIDUI DA IMPEGNI (A)	RESIDUI DI STANZIAMENTO			RESIDUI COMPLESSIVI (E=A+D)
		PROVVENIENTI DALLA COMPETENZA 1992 (B)	PROVVENIENTI DA ESERCIZI PRECEDENTI (C)	TOTALE (D=B+C)	
<b>TITOLO I - SPESE CORRENTI</b>					
PRESIDENZA DEL CONSIGLIO DEI MINISTRI	435.407	143.518	21.665	165.183	600.590
MINISTERO DEL TESORO	22.303.391	195.391	8.480	203.871	22.507.262
MINISTERO DELLE FINANZE	6.621.051	359.069	-	359.069	6.980.120
MINISTERO DEL BILANCIO E DELLA PROGRAMMAZIONE ECONOMICA	7.926	-	-	-	7.926
MINISTERO DI GRAZIA E GIUSTIZIA	1.158.232	23.490	12.725	36.215	1.194.447
MINISTERO DEGLI AFFARI ESTERI	2.241.689	295.149	1.045	296.194	2.537.883
MINISTERO DELLA PUBBLICA ISTRUZIONE	2.694.877	-	-	-	2.694.877
MINISTERO DELL'INTERNO	11.162.808	131.080	20.231	151.311	11.314.119
MINISTERO DEI LAVORI PUBBLICI	166.273	3.117	1.075	4.192	170.465
MINISTERO DEI TRASPORTI	559.738	-	-	-	559.738
MINISTERO DELLE POSTE E DELLE TELECOMUNICAZIONI	2.619	-	-	-	2.619
MINISTERO DELLA DIFESA	10.242.754	188.768	7.563	196.331	10.439.085
MINISTERO DELL'AGRICOLTURA E DELLE FORESTE	153.734	-	-	-	153.734
MINISTERO DELL'INDUSTRIA, DEL COMMERCIO E DELL'ARTIGIANATO	95.694	-	-	-	95.694
MINISTERO DEL LAVORO E DELLA PREVIDENZA SOCIALE	2.497.387	3.125	-	3.125	2.500.512
MINISTERO DEL COMMERCIO CON L'ESTERO	45.192	-	-	-	45.192
MINISTERO DELLA MARINA MERCANTILE	635.270	25.675	-	25.675	660.945
MINISTERO DELLE PARTECIPAZIONI STATALI	1.093	-	-	-	1.093
MINISTERO DELLA SANITA'	381.835	36.251	4.365	40.616	422.451
MINISTERO DEL TURISMO E DELLO SPETTACOLO	250.252	22.812	-	22.812	273.064
MINISTERO PER I BENI CULTURALI E AMBIENTALI	385.113	-	2.580	2.580	387.693
MINISTERO DELL'AMBIENTE	109.187	19.872	39.067	58.939	168.126
MINISTERO DELL'UNIVERSITA' E DELLA RICERCA SCIENTIFICA E TECNOLOGICA	765.156	2.000	-	2.000	767.156
<b>TOTALE TITOLO I</b>	<b>62.916.678</b>	<b>1.449.317</b>	<b>118.796</b>	<b>1.568.113</b>	<b>64.484.791</b>

SEGUE TABELLA N. 21. - RESIDUI DA IMPEGNI E RESIDUI DI STANZIAMENTO  
(MILIONI DI LIRE)

MINISTERI	RESIDUI DA IMPEGNI (A)	RESIDUI DI STANZIAMENTO			RESIDUI COMPLESSIVI (E=A+D)
		PROVENIENTI DALLA COMPETENZA 1992 (B)	PROVENIENTI DA ESERCIZI PRECEDENTI (C)	TOTALE (D=B+C)	
<b>TITOLO II - SPESE IN CONTO CAPITALE</b>					
PRESIDENZA DEL CONSIGLIO DEI MINISTRI	1.176.979	660.274	233.000	893.274	2.070.253
MINISTERO DEL TESORO	10.172.886	4.617.786	-	4.617.786	14.790.672
MINISTERO DELLE FINANZE	617.414	430.457	150.000	580.457	997.871
MINISTERO DEL BILANCIO E DELLA PROGRAMMAZIONE ECONOMICA	692.817	1.629.611	-	1.629.611	2.322.428
MINISTERO DI GRAZIA E GIUSTIZIA	388.590	178.614	16.321	194.935	583.525
MINISTERO DEGLI AFFARI ESTERI	936	12.839	-	12.839	13.775
MINISTERO DELLA PUBBLICA ISTRUZIONE	3.323	-	-	-	3.323
MINISTERO DELL'INTERNO	5.196.822	100.128	674	100.802	5.297.424
MINISTERO DEI LAVORI PUBBLICI	4.802.839	1.653.298	593.099	2.246.397	7.049.236
MINISTERO DEI TRASPORTI	2.845.009	319.318	11.328	330.646	3.175.655
MINISTERO DELLA DIFESA	430.917	80.336	47.465	127.801	558.718
MINISTERO DELL'AGRICOLTURA E DELLE FORESTE	3.618.974	838.428	-	838.428	4.457.402
MINISTERO DELL'INDUSTRIA, DEL COMMERCIO E DELL'ARTIGIANATO	2.944.363	930.675	151.756	1.082.431	4.026.794
MINISTERO DEL LAVORO E DELLA PREVIDENZA SOCIALE	218.121	41.500	-	41.500	259.621
MINISTERO DEL COMMERCIO CON L'ESTERO	7.000	60.000	-	60.000	67.000
MINISTERO DELLA MARINA MERCANTILE	1.058.628	512.742	50.102	562.844	1.621.472
MINISTERO DELLE PARTECIPAZIONI STATALI	310.035	50.000	-	50.000	360.035
MINISTERO DELLA SANITA'	735.836	31.219	1.741	32.960	768.796
MINISTERO DEL TURISMO E DELLO SPETTACOLO	916.553	139.753	-	139.753	1.056.306
MINISTERO PER I BENI CULTURALI E AMBIENTALI	1.555.170	368.279	-	368.279	1.923.449
MINISTERO DELL'AMBIENTE	1.910.294	604.500	723.096	1.327.596	3.237.890
MINISTERO DELL'UNIVERSITA' E DELLA RICERCA SCIENTIFICA E TECNOLOGICA	3.504.384	248.345	10.800	259.145	3.763.529
<b>TOTALE TITOLO II</b>					
	42.907.690	13.508.102	1.989.382	15.497.484	58.405.174
<b>TOTALE SPESE FINALI</b>					
	105.824.368	14.957.419	2.108.178	17.065.597	122.889.965
<b>TITOLO III - RIMBORSO DI PRESTITI</b>					
MINISTERO DEL TESORO	967.380	-	-	-	967.380
<b>TOTALE TITOLO III</b>					
	967.380	-	-	-	967.380
<b>TOTALE</b>					
	106.791.748	14.957.419	2.108.178	17.065.597	123.857.345

SEGUE TABELLA N. 21. - RESIDUI DA IMPEGNI E RESIDUI DI STANZIAMENTO  
(MILIONI DI LIRE)

MINISTERI	RESIDUI DA IMPEGNI		RESIDUI DI STANZIAMENTO			RESIDUI COMPLESSIVI (E=A+D)
	(A)	PROVENIENTI DALLA COMPETENZA 1992 (B)	PROVENIENTI DA ESERCIZI PRECEDENTI (C)	TOTALE (D=B+C)	(E=A+D)	
PRESIDENZA DEL CONSIGLIO DEI MINISTRI	1.612.386	803.792	254.665	1.058.457	2.670.843	
MINISTERO DEL TESORO	33.643.657	4.813.177	8.480	4.821.657	38.265.314	
MINISTERO DELLE FINANZE	7.038.465	789.526	150.000	939.526	7.977.991	
MINISTERO DEL BILANCIO E DELLA PROGRAMMAZIONE ECONOMICA	700.743	1.629.611	-	1.629.611	2.330.354	
MINISTERO DI GRAZIA E GIUSTIZIA	1.546.822	202.104	29.046	231.150	1.777.972	
MINISTERO DEGLI AFFARI ESTERI	2.242.625	307.988	1.045	309.033	2.551.658	
MINISTERO DELLA PUBBLICA ISTRUZIONE	2.698.200	-	-	-	2.698.200	
MINISTERO DELL'INTERNO	16.359.430	231.208	20.905	252.113	16.611.543	
MINISTERO DEI LAVORI PUBBLICI	4.969.112	1.656.415	594.174	2.250.589	7.219.701	
MINISTERO DEI TRASPORTI	3.404.747	319.318	11.328	330.646	3.735.393	
MINISTERO DELLE POSTE E DELLE TELECOMUNICAZIONI	2.619	-	-	-	2.619	
MINISTERO DELLA DIFESA	10.673.671	269.104	55.028	324.132	10.997.803	
MINISTERO DELL'AGRICOLTURA E DELLE FORESTE	3.772.708	838.428	-	838.428	4.611.136	
MINISTERO DELL'INDUSTRIA, DEL COMMERCIO E DELL'ARTIGIANATO	3.040.057	930.675	151.756	1.082.431	4.122.488	
MINISTERO DEL LAVORO E DELLA PREVIDENZA SOCIALE	2.715.508	44.625	-	44.625	2.760.133	
MINISTERO DEL COMMERCIO CON L'ESTERO	52.192	60.000	-	60.000	112.192	
MINISTERO DELLA MARINA MERCANTILE	1.693.898	538.417	50.102	588.519	2.282.417	
MINISTERO DELLE PARTECIPAZIONI STATALI	311.128	50.000	-	50.000	361.128	
MINISTERO DELLA SANITA'	1.117.671	67.470	6.106	73.576	1.191.247	
MINISTERO DEL TURISMO E DELLO SPETTACOLO	1.166.805	162.565	-	162.565	1.329.370	
MINISTERO PER I BENI CULTURALI E AMBIENTALI	1.940.283	368.279	2.580	370.859	2.311.142	
MINISTERO DELL'AMBIENTE	2.019.481	624.372	762.163	1.386.535	3.406.016	
MINISTERO DELL'UNIVERSITA' E DELLA RICERCA SCIENTIFICA E TECNOLOGICA	4.269.540	250.345	10.800	261.145	4.530.685	
<b>TOTALE</b>	<b>106.791.748</b>	<b>14.957.419</b>	<b>2.108.178</b>	<b>17.065.597</b>	<b>123.857.345</b>	



TABELLA N. 22 - RESIDUI PASSIVI DI STANZIAMENTO AL 31 DICEMBRE 1992 PER ESERCIZI DI PROVENIENZA

M I N I S T E R I	(MILIONI DI LIRE)										
	E S E R C I Z I		D I		P R O V E N I E N Z A		1990		1991		T O T A L E
	1987 E PRECEDENTI	1988	1989	1990	1991	1992	1990	1991	1992		
<b>TITOLO I - SPESE CORRENTI</b>											
PRESIDENZA DEL CONSIGLIO DEI MINISTRI	-	11.233	24	5.355	5.054	143.518	165.184				
MINISTERO DEL TESORO	-	-	3.000	5.480	-	195.391	203.871				
MINISTERO DELLE FINANZE	-	-	-	-	-	359.069	359.069				
MINISTERO DEL BILANCIO E DELLA PROGRAMMAZIONE ECONOMICA	-	-	-	-	-	-	-				
MINISTERO DI GRAZIA E GIUSTIZIA	-	-	-	-	12.725	23.490	36.215				
MINISTERO DEGLI AFFARI ESTERI	-	-	-	-	1.045	295.149	296.194				
MINISTERO DELLA PUBBLICA ISTRUZIONE	-	-	-	-	-	-	-				
MINISTERO DELL'INTERNO	-	14.412	-	5.748	70	131.080	151.310				
MINISTERO DEI LAVORI PUBBLICI	-	-	-	-	1.075	3.117	4.192				
MINISTERO DEI TRASPORTI	-	-	-	-	-	-	-				
MINISTERO DELLE POSTE E DELLE TELECOMUNICAZIONI	-	-	-	-	-	-	-				
MINISTERO DELLA DIFESA	-	-	-	2.444	5.119	188.768	196.331				
MINISTERO DELL'AGRICOLTURA E DELLE FORESTE	-	-	-	-	-	-	-				
MINISTERO DELL'INDUSTRIA, DEL COMMERCIO E DELL'ARTIGIANATO	-	-	-	-	-	-	-				
MINISTERO DEL LAVORO E DELLA PREVIDENZA SOCIALE	-	-	-	-	-	3.125	3.125				
MINISTERO DEL COMMERCIO CON L'ESTERO	-	-	-	-	-	-	-				
MINISTERO DELLA MARINA MERCANTILE	-	-	-	-	-	25.675	25.675				
MINISTERO DELLE PARTECIPAZIONI STATALI	-	-	-	-	-	-	-				
MINISTERO DELLA SANITA'	-	-	-	973	3.392	36.251	40.616				
MINISTERO DEL TURISMO E DELLO SPETTACOLO	-	-	-	-	-	22.812	22.812				
MINISTERO PER I BENI CULTURALI E AMBIENTALI	350	300	335	955	640	-	2.580				
MINISTERO DELL'AMBIENTE	-	-	-	-	39.067	19.872	58.939				
MINISTERO DELL'UNIVERSITA' E DELLA RICERCA SCIENTIFICA E TECNOLOGICA	-	-	-	-	-	2.000	2.000				
<b>TOTALE TITOLO I</b>	<b>350</b>	<b>25.945</b>	<b>3.359</b>	<b>20.955</b>	<b>68.187</b>	<b>1.449.317</b>	<b>1.568.113</b>				

SEGUE TABELLA N. 22 - RESIDUI PASSIVI DI STANZIAMENTO AL 31 DICEMBRE 1992 PER ESERCIZI DI PROVENIENZA

M I N I S T E R I	(MILIONI DI LIRE)							T O T A L E
	E S E R C I Z I D I P R O V E N I E N Z A							
	1987 E PRECEDENTI	1988	1989	1990	1991	1992		
<b>TITOLO II - SPESE IN CONTO CAPITALE</b>								
PRESIDENZA DEL CONSIGLIO DEI MINISTRI	-	-	154.000	49.700	29.300	660.274	893.274	
MINISTERO DEL TESORO	-	-	-	-	-	4.617.786	4.617.786	
MINISTERO DELLE FINANZE	-	-	-	-	150.000	430.457	580.457	
MINISTERO DEL BILANCIO E DELLA PROGRAMMAZIONE ECONOMICA	-	-	-	-	-	1.629.611	1.629.611	
MINISTERO DI GRAZIA E GIUSTIZIA	-	-	-	-	16.321	178.614	194.935	
MINISTERO DEGLI AFFARI ESTERI	-	-	-	-	-	12.839	12.839	
MINISTERO DELLA PUBBLICA ISTRUZIONE	-	-	-	-	-	-	-	
MINISTERO DELL'INTERNO	-	-	-	-	674	100.128	100.802	
MINISTERO DEI LAVORI PUBBLICI	-	17.590	5.000	5.000	565.509	1.653.298	2.246.397	
MINISTERO DEI TRASPORTI	-	-	-	63	11.266	319.318	330.647	
MINISTERO DELLE POSTE E DELLE TELECOMUNICAZIONI	-	-	-	-	-	-	-	
MINISTERO DELLA DIFESA	-	47.465	-	-	-	80.336	127.801	
MINISTERO DELL'AGRICOLTURA E DELLE FORESTE	-	-	-	-	-	838.428	838.428	
MINISTERO DELL'INDUSTRIA, DEL COMMERCIO E DELL'ARTIGIANATO	-	-	-	652	151.104	930.675	1.082.431	
MINISTERO DEL LAVORO E DELLA PREVIDENZA SOCIALE	-	-	-	-	-	41.500	41.500	
MINISTERO DEL COMMERCIO CON L'ESTERO	-	-	-	-	-	60.000	60.000	
MINISTERO DELLA MARINA MERCANTILE	-	-	430	8.056	41.616	512.742	562.844	
MINISTERO DELLE PARTECIPAZIONI STATALI	-	-	-	-	-	50.000	50.000	
MINISTERO DELLA SANITA'	-	-	-	1.741	-	31.219	32.960	
MINISTERO DEL TURISMO E DELLO SPETTACOLO	-	-	-	-	-	139.753	139.753	

SEQUE TABELLA N. 22 - RESIDUI PASSIVI DI STANZIAMENTO AL 31 DICEMBRE 1992 PER ESERCIZI DI PROVENIENZA

M I N I S T E R I	(MILIONI DI LIRE)						T O T A L E
	E S E R C I Z I E PRECEDENTI	1987	1988	1989	1990	1991	
MINISTERO PER I BENI CULTURALI E AMBIENTALI	-	-	-	-	-	-	368.279
MINISTERO DELL'AMBIENTE	-	-	-	13.517	45.832	663.747	604.500
MINISTERO DELL'UNIVERSITA' E DELLA RICERCA SCIENTIFICA E TECNOLOGICA	-	-	-	-	-	10.800	248.345
T O T A L E T I T O L O I I	-	65.055	172.947	111.044	1.640.337	13.508.102	15.497.485
T O T A L E S P E S E F I N A L I	350	91.000	176.306	131.999	1.708.524	14.957.419	17.065.598

SEGUE TABELLA N. 22 - RESIDUI PASSIVI DI STANZIAMENTO AL 31 DICEMBRE 1992 PER ESERCIZI DI PROVENIENZA

M I N I S T E R I	(MILIONI DI LIRE)					TOTALE										
	E P R E C E D E N T I	1987	1988	1989	1990		1991	1992								

TITOLO III - RIMBORSO DI PRESTITI

TOTALE TITOLO III	-	-	-	-	-	-	-	-	-	-	-	-	-	-	-	-
IN COMPLESSO	350	91.000	176.306	131.999	1.708.524	14.957.419	17.065.598									

SEGUE TABELLA N. 22 - RESIDUI PASSIVI DI STANZIAMENTO AL 31 DICEMBRE 1992 PER ESERCIZI DI PROVENIENZA

M I N I S T E R I	(MILIONI DI LIRE)							TOTALE
	E S E R C I Z I D I P R O V E N I E N Z A							
	1987 E PRECEDENTI	1988	1989	1990	1991	1992		
PRESIDENZA DEL CONSIGLIO DEI MINISTRI	-	11.232	154.024	55.055	34.354	803.792	1.058.457	
MINISTERO DEL TESORO	-	-	3.000	5.480	-	4.813.177	4.821.657	
MINISTERO DELLE FINANZE	-	-	-	-	150.000	789.526	939.526	
MINISTERO DEL BILANCIO E DELLA PROGRAMMAZIONE ECONOMICA	-	-	-	-	-	1.629.611	1.629.611	
MINISTERO DI GRAZIA E GIUSTIZIA	-	-	-	-	29.046	202.104	231.150	
MINISTERO DEGLI AFFARI ESTERI	-	-	-	-	1.045	307.988	309.033	
MINISTERO DELLA PUBBLICA ISTRUZIONE	-	-	-	-	-	-	-	
MINISTERO DELL'INTERNO	-	14.412	-	5.748	744	231.208	252.112	
MINISTERO DEI LAVORI PUBBLICI	-	17.590	5.000	5.000	566.585	1.656.414	2.250.589	
MINISTERO DEI TRASPORTI	-	-	-	63	11.266	319.318	330.647	
MINISTERO DELLE POSTE E DELLE TELECOMUNICAZIONI	-	-	-	-	-	-	-	
MINISTERO DELLA DIFESA	-	47.465	-	2.444	5.119	269.104	324.132	
MINISTERO DELL'AGRICOLTURA E DELLE FORESTE	-	-	-	-	-	838.428	838.428	
MINISTERO DELL'INDUSTRIA, DEL COMMERCIO E DELL'ARTIGIANATO	-	-	-	652	151.103	930.675	1.082.430	
MINISTERO DEL LAVORO E DELLA PREVIDENZA SOCIALE	-	-	-	-	-	44.625	44.625	
MINISTERO DEL COMMERCIO CON L'ESTERO	-	-	-	-	-	60.000	60.000	
MINISTERO DELLA MARINA MERCANTILE	-	-	429	8.056	41.616	538.417	588.518	
MINISTERO DELLE PARTECIPAZIONI STATALI	-	-	-	-	-	50.000	50.000	
MINISTERO DELLA SANITA'	-	-	-	2.714	3.392	67.470	73.576	
MINISTERO DEL TURISMO E DELLO SPETTACOLO	-	-	-	-	-	162.565	162.565	
MINISTERO PER I BENI CULTURALI E AMBIENTALI	350	300	335	955	640	368.279	370.859	
MINISTERO DELL'AMBIENTE	-	-	13.517	45.832	702.814	624.372	1.386.535	
MINISTERO DELL'UNIVERSITA' E DELLA RICERCA SCIENTIFICA E TECNOLOGICA	-	-	-	-	10.800	250.345	261.145	
TOTALE	350	90.999	176.305	131.999	1.708.524	14.957.418	17.065.595	

TABELLA N. 23 - RESIDUI PASSIVI AL 31 DICEMBRE 1992 PER CATEGORIE ECONOMICHE E PER ESERCIZI DI PROVENIENZA  
DISTINTI IN PROPRI (P), DI STANZIAMENTO (S) E COMPLESSIVI (T).

A G G R E G A T I	(MILIONI DI LIRE)										
	E S E R C I Z I					P R O V E N I E N Z A					
	1987 E PRECEDENTI	1988	1989	1990	1991	1992	TOTALE				
<b>TITOLO I - SPESE CORRENTI</b>											
<b>CATEGORIA I - SERVIZI DEGLI ORGANI COSTITUZIONALI</b>	P	-	-	-	-	-	-	-	-	-	-
	S	-	-	-	-	-	-	-	-	-	-
	T	-	-	-	-	-	-	-	-	-	-
<b>CATEGORIA II - PERSONALE IN ATTIVITA' DI SERVIZIO</b>	P	-	2	41	27.778	580.502	3.585.966	4.194.290			
	S	-	-	-	952	230.823	240.782	240.782			
	T	1	2	41	27.785	581.454	3.825.789	4.435.072			
<b>CATEGORIA III - PERSONALE IN QUIESCENZA</b>	P	-	-	-	145	5.961	48.885	54.991			
	S	-	-	-	-	-	-	-			
	T	-	-	-	145	5.961	48.885	54.991			
<b>CATEGORIA IV - ACQUISTO DI BENI E SERVIZI</b>	P	474	269.702	535.339	2.053.461	5.267.788	10.977.216	19.103.980			
	S	-	14.601	24	9.694	49.875	768.778	842.772			
	T	474	284.303	535.363	2.062.955	5.317.663	11.745.994	19.946.752			
<b>CATEGORIA V - TRASFERIMENTI</b>	P	62	53.098	56.273	423.828	2.985.146	28.460.800	31.979.207			
	S	350	11.344	335	5.974	17.360	193.325	228.688			
	T	412	64.442	56.608	429.802	3.002.506	28.654.125	32.207.895			
<b>CATEGORIA VI - INTERESSI</b>	P	-	230	259	2.098	204.586	4.928.601	5.135.774			
	S	-	-	-	-	-	-	-			
	T	-	230	259	2.098	204.586	4.928.601	5.135.774			
<b>CATEGORIA VII - POSTE CORRETTIVE E COMPENSATIVE DELLE ENTRATE</b>	P	-	60	5	328	237.210	1.277.823	1.515.426			
	S	-	-	-	-	-	-	-			
	T	-	60	5	328	237.210	1.277.823	1.515.426			
<b>CATEGORIA VIII - AMMORTAMENTI</b>	P	-	-	-	-	215.654	215.654	431.308			
	S	-	-	-	-	-	-	-			
	T	-	-	-	-	215.654	215.654	431.308			
<b>CATEGORIA IX - SOMME NON ATTRIBUIBILI</b>	P	-	-	-	581	308.786	192.335	501.702			
	S	-	-	3.000	5.480	247.391	255.871	255.871			
	T	-	-	3.000	6.061	308.786	489.726	757.573			
<b>TOTALE TITOLO I</b>	P	537	323.092	591.917	2.508.219	9.805.633	49.687.280	62.916.678			
	S	350	25.945	3.359	20.955	68.187	1.449.317	1.568.113			
	T	887	349.037	595.276	2.529.174	9.873.820	51.136.597	64.484.791			

SEGUE TABELLA N. 23 - RESIDUI PASSIVI AL 31 DICEMBRE 1992 PER CATEGORIE ECONOMICHE E PER ESERCIZI DI PROVENIENZA  
DISTINTI IN PROPRI (P), DI STANZIAMENTO (S) E COMPLESSIVI (T).

A G G R E G A T I	(MILIONI DI LIRE)										TOTALE														
	E S E R C I Z I D I P R O V E N I E N Z A																								
	1987 E PRECEDENTI	1988	1989	1990	1991	1992	1992	1992	1992	1992															
<b>TITOLO II - SPESE IN CONTO CAPITALE</b>																									
<b>CATEGORIA X - BENI ED OPERE IMMOBILIARI A CARICO DIRETTO DELLO STATO</b>	P	16.218	1.661.793	1.041.027	2.186.951	1.726.301	647.260	7.279.550	S	-	65.055	5.000	15.563	750.031	2.927.729	3.763.378	T	16.218	1.726.848	1.046.027	2.202.514	2.476.332	3.574.989	11.042.928	
<b>CATEGORIA XI - BENI MOBILI, MACCHINE ED ATTREZZATURE TECNICO-SCIENTIFFICHE A CARICO DIRETTO DELLO STATO</b>	P	1.730	120.730	78.364	172.427	200.278	296.726	870.255	S	-	-	6.000	10.741	6.440	219.123	242.304	T	1.730	120.730	84.364	183.168	206.718	515.849	1.112.559	
<b>CATEGORIA XII - TRASFERIMENTI</b>	P	9.821	3.192.978	3.468.520	6.184.551	7.336.151	10.277.505	30.469.526	S	-	161.947	84.740	883.866	9.166.528	10.277.081	10.277.081	T	9.821	3.192.978	3.630.467	6.269.291	8.220.017	19.424.033	40.746.607	
<b>CATEGORIA XIII - PARTECIPAZIONI AZIONARIE E CONFERIMENTI</b>	P	-	6.848	6.635	7.285	33.411	398.406	452.585	S	-	-	-	-	75.000	75.000	75.000	T	-	6.848	6.635	7.285	33.411	473.406	527.585	
<b>CATEGORIA XIV - CONCESSIONE DI CREDITI ED ANTICIPAZIONI PER FINALITA' PRODUTTIVE</b>	P	-	750.518	627.136	272.527	316.871	202.188	2.169.240	S	-	-	-	-	743.922	743.922	743.922	T	-	750.518	627.136	272.527	316.871	946.110	2.913.162	
<b>CATEGORIA XV - CONCESSIONE DI CREDITI ED ANTICIPAZIONI PER FINALITA' NON PRODUTTIVE</b>	P	-	-	-	-	-	1.666.535	1.666.535	S	-	-	-	-	390.000	390.000	390.000	T	-	-	-	-	-	2.056.535	2.056.535	
<b>CATEGORIA XVI - SOMME NON ATTRIBIBILI</b>	P	-	-	-	-	-	-	-	S	-	-	-	-	-	-	-	-	T	-	-	-	-	-	-	-
<b>TOTALE TITOLO II</b>	P	27.769	5.732.867	5.221.682	8.823.741	9.613.012	13.488.620	42.907.691	S	-	65.055	172.947	111.044	1.640.337	13.508.102	15.497.485	T	27.769	5.797.922	5.394.629	8.934.785	11.253.349	26.996.722	58.405.176	
<b>TOTALE SPESE FINALI</b>	P	28.306	6.055.959	5.813.599	11.331.960	19.418.645	63.175.900	105.824.369	S	350	91.000	176.306	131.999	1.708.524	14.957.419	17.065.598	T	28.656	6.146.959	5.989.905	11.463.959	21.127.169	78.183.319	122.889.967	
<b>TITOLO III - RIMBORSO DI PRESTITI</b>																									
<b>RIMBORSO DI PRESTITI</b>	P	2.906	1.338	1.919	50.042	23.352	887.822	967.379	S	-	-	-	-	-	-	-	-	T	2.906	1.338	1.919	50.042	23.352	887.822	967.379
<b>IN COMPLESSO</b>	P	31.212	6.057.297	5.815.518	11.382.002	19.641.997	64.063.722	106.791.748	S	350	91.000	176.306	131.999	1.708.524	14.957.419	17.065.598	T	31.562	6.148.297	5.991.824	11.514.001	21.150.521	79.021.141	123.857.346	

TABELLA N. 24 - RESIDUI PASSIVI AL 31 DICEMBRE 1992 PER TITOLI, SEZIONI E PER ESERCIZI DI PROVENIENZA  
 DISTINTI IN PROPRI (P), DI STANZIAMENTO (S) E COMPLESSIVI (T).

A G G R E G A T I	(MILIONI DI LIRE)											TOTALE
	E S E R C I Z I D I P R O V E N I E N Z A											
	E P T	1987 E P T	1988	1989	1990	1991	1992					
TITOLO I - SPESE CORRENTI												
SEZIONE I - AMMINISTRAZIONE GENERALE	P	-	764	1.988	196.043	2.094.702	4.546.833	6.840.330				
	S	-	14.601	24	6.084	333	389.287	410.529				
	T	-	15.365	2.012	202.127	2.095.035	4.936.120	7.250.659				
SEZIONE II - DIFESA NAZIONALE	P	-	454	513.735	1.619.486	2.588.288	4.621.400	9.610.207				
	S	-	2.444	-	2.444	5.119	58.595	67.158				
	T	-	454	513.735	1.621.930	2.593.407	4.680.995	9.677.365				
SEZIONE III - GIUSTIZIA	P	-	-	43	24.236	469.515	640.774	1.134.568				
	S	-	-	-	-	12.725	23.490	36.215				
	T	-	-	43	24.236	482.240	664.264	1.170.783				
SEZIONE IV - SICUREZZA PUBBLICA	P	-	-	2.273	55.155	213.153	652.373	922.954				
	S	-	-	-	-	-	232.892	232.892				
	T	-	-	2.273	55.155	213.153	885.265	1.155.846				
SEZIONE V - RELAZIONI INTERNAZIONALI	P	-	-	6	3.647	37.725	2.272.833	2.314.211				
	S	-	-	-	-	1.045	317.149	318.194				
	T	-	-	6	3.647	38.770	2.589.982	2.632.405				
SEZIONE VI - ISTRUZIONE E CULTURA	P	-	-	452	69.305	600.880	2.913.922	3.584.641				
	S	-	300	335	955	640	21.749	24.329				
	T	-	300	787	70.260	601.520	2.935.671	3.608.970				
SEZIONE VII - UNIVERSITA' E RICERCA SCIENTIFICA	P	-	-	-	2.918	43.960	727.885	774.763				
	S	-	-	-	-	-	2.000	2.000				
	T	-	-	-	2.918	43.960	729.885	776.763				
SEZIONE VIII - EDILIZIA	P	-	554	3.315	5.520	77.981	290.724	378.094				
	S	-	-	-	-	-	1.861	1.861				
	T	-	554	3.315	5.520	77.981	292.585	379.955				
SEZIONE IX - LAVORO E PREVIDENZA SOCIALE	P	-	-	218	128.021	134.618	3.683.165	3.946.022				
	S	-	-	-	128.021	134.618	3.125	3.125				
	T	-	-	218	128.021	134.618	3.686.290	3.949.147				
SEZIONE X - ASSISTENZA PUBBLICA	P	-	-	-	8.628	1.068.686	7.687.252	8.764.566				
	S	-	-	-	-	116.800	116.800	116.800				
	T	-	-	-	8.628	1.068.757	7.804.052	8.881.437				
SEZIONE XI - IGIENE E SANITA'	P	-	32	11.888	32.841	655.964	1.299.273	1.999.998				
	S	-	-	-	973	3.392	36.251	40.616				
	T	-	32	11.888	33.814	659.356	1.335.524	2.040.614				
SEZIONE XII - TRASPORTI E COMUNICAZIONI	P	-	1	107	93.305	371.952	3.718.763	4.184.137				
	S	-	-	-	-	-	1.365	1.365				
	T	-	1	107	93.305	371.952	3.720.128	4.185.502				



SEGUE TABELLA N. 24 - RESIDUI PASSIVI AL 31 DICEMBRE 1992 PER TITOLI, SEZIONI E PER ESERCIZI DI PROVENIENZA  
DISTINTI IN PROPRI (P), DI STANZIAMENTO (S) E COMPLESSIVI (T).

A G G R E G A T I	(MILLIONI DI LIRE)											TOTALE							
	E S E R C I Z I																		
	1987 E PRECEDENTI	1988	1989	1990	1991	1992	1990	1991	1992	1991	1992								
SEZIONE XIII - AGRICOLTURA E ALIMENTAZIONE	P	-	-	184	3.514	71.946	591.120	666.764	S	-	-	24.310	24.310	T	-	-	71.946	615.430	691.074
SEZIONE XIV - INDUSTRIA, COMMERCIO E ARTIGIANATO	P	-	-	-	2.032	48.146	248.183	298.361	S	-	-	1.064	1.064	T	-	-	48.146	249.247	299.425
SEZIONE XV - INTERVENTI STRAORDINARI PER IL MEZZOGIORNO	P	-	-	-	-	2.428	8.214	10.642	S	-	-	-	-	T	-	-	2.428	8.214	10.642
SEZIONE XVI - OPERE ED INTERVENTI ECONOMICI NON ATTRIBUIBILI A PARTICOLARI SETTORI	P	-	1.536	1.375	27.023	75.694	166.247	271.875	S	-	-	22.989	63.131	T	-	-	40.142	189.236	335.006
SEZIONE XVII - FINANZA REGIONALE E LOCALE	P	-	52.629	14.533	192.995	649.143	8.911.302	9.820.602	S	-	-	4.720	61.300	T	-	-	653.863	8.972.602	9.902.685
SEZIONE XVIII - PROTEZIONE CIVILE E PUBBLICHE CALAMITA'	P	-	-	98	19.864	53.196	245.806	318.964	S	-	-	-	-	T	-	-	53.196	245.806	318.964
SEZIONE XIX - FONDI SPECIALI E DI RISERVA	P	-	-	-	-	-	-	-	S	-	-	5.480	134.090	T	-	-	-	134.090	142.570
SEZIONE XX - INTERESSI DI DEBITI	P	-	195	201	1.940	89.219	4.543.981	4.635.536	S	-	-	1.940	4.543.981	T	-	-	89.219	4.543.981	4.635.536
SEZIONE XXI - ONERI NON RIPARTIBILI	P	-	529	41.501	21.746	458.437	1.917.230	2.439.443	S	-	-	-	-	T	-	-	458.437	1.917.230	2.439.443
TOTALE TITOLO I	P	537	323.092	591.917	2.508.219	9.805.633	49.687.280	62.916.678	S	350	25.945	20.955	68.187	T	887	349.037	9.873.820	51.136.597	64.484.791

SEGUE TABELLA N. 24 - RESIDUI PASSIVI AL 31 DICEMBRE 1992 PER TITOLI, SEZIONI E PER ESERCIZI DI PROVENIENZA DISTINTI IN PROPRI (P), DI STANZIAMENTO (S) E COMPLESSIVI (T).

A G G R E G A T I	(MILIONI DI LIRE)										TOTALE								
	E S E R C I Z I D I P R O V E N I E N Z A																		
	E PRECEDENTI	1987	1988	1989	1990	1991	1992												
TITOLO II - SPESE IN CONTO CAPITALE																			
SEZIONE I - AMMINISTRAZIONE GENERALE	P	-	2.157	5.925	2.835	6.644	-	17.561	S	-	-	227.000	227.000	T	-	-	227.000	244.561	
SEZIONE II - DIFESA NAZIONALE	P	-	664	653	112	34	98	1.561	S	-	-	1.451	1.451	T	-	-	1.549	3.012	
SEZIONE III - GIUSTIZIA	P	1.596	5.405	67	18.254	141.762	83.661	250.745	S	-	-	2.544	110.001	112.545	T	1.596	5.405	144.306	363.290
SEZIONE IV - SICUREZZA PUBBLICA	P	-	-	-	-	-	-	-	S	-	-	-	100.000	100.000	T	-	-	-	100.000
SEZIONE V - RELAZIONI INTERNAZIONALI	P	-	706	1.673	65.072	30.000	107.451	S	-	-	123.800	123.800	T	-	706	65.072	231.251		
SEZIONE VI - ISTRUZIONE E CULTURA	P	22.405	536.051	153.918	412.437	406.008	392.353	1.923.172	S	-	-	29.151	689.720	518.871	T	22.405	536.051	435.159	2.442.043
SEZIONE VII - UNIVERSITA' E RICERCA SCIENTIFICA	P	-	791.089	735.251	480.840	716.447	918.491	3.642.118	S	-	-	10.800	88.992	99.792	T	-	791.089	727.247	3.741.910
SEZIONE VIII - EDILIZIA	P	1.401	669.742	276.551	1.025.379	744.395	553.084	3.270.552	S	-	-	516.347	956.641	1.338.043	T	1.401	669.742	1.060.742	4.608.595
SEZIONE IX - LAVORO E PREVIDENZA SOCIALE	P	-	156.109	-	17.490	36.554	7.968	218.121	S	-	-	-	41.500	41.500	T	-	156.109	17.490	259.621
SEZIONE X - ASSISTENZA PUBBLICA	P	-	-	30	-	-	12	51.144	S	-	-	-	51.102	51.102	T	-	-	-	102.246
SEZIONE XI - IGIENE E SANITA'	P	149	131.172	301.715	862.863	820.705	388.073	2.504.677	S	-	-	33.873	1.108.840	1.144.454	T	149	131.172	864.604	3.649.131
SEZIONE XII - TRASPORTI E COMUNICAZIONI	P	-	820.472	677.001	804.988	1.082.873	5.793.049	9.178.383	S	-	-	8.119	1.014.331	1.097.445	T	-	820.472	677.001	10.275.828

SEGUE TABELLA N. 24 - RESIDUI PASSIVI AL 31 DICEMBRE 1992 PER TITOLI, SEZIONI E PER ESERCIZI DI PROVENIENZA  
DISTINTI IN PROPRI (P), DI STANZIAMENTO (S) E COMPLESSIVI (T).

A G G R E G A T I	(MILIONI DI LIRE)										TOTALE	
	E S E R C I Z I D I P R O V E N I E N Z A											
	1987 E PRECEDENTI	1988	1989	1990	1991	1992						
SEZIONE XIII - AGRICOLTURA E ALIMENTAZIONE	P	-	567.343	849.525	851.119	1.016.322	457.802	3.742.111				
	S	-	-	430	-	-	1.090.452	1.090.882				
	T	-	567.343	849.955	851.119	1.016.322	1.548.254	4.832.993				
SEZIONE XIV - INDUSTRIA, COMMERCIO E ARTIGIANATO	P	-	303	509.134	876.308	1.601.527	1.604.621	5.292.020				
	S	-	303	509.134	876.960	1.751.104	1.379.854	1.531.610				
	T	-	606	1.018.268	1.753.268	3.352.631	2.984.475	6.823.630				
SEZIONE XV - INTERVENTI STRAORDINARI PER IL MEZZOGIORNO	P	-	16.459	13.065	136.553	89.573	100.013	355.663				
	S	-	-	-	-	-	709.064	709.064				
	T	-	16.459	13.065	136.553	89.573	809.077	1.064.727				
SEZIONE XVI - OPERE ED INTERVENTI ECONOMICI NON ATTRIBUIBILI A PARTICOLARI SETTORI	P	1.915	960.718	747.361	2.109.931	1.070.111	483.526	5.373.562				
	S	-	-	18.517	50.832	917.736	3.243.927	4.231.012				
	T	1.915	960.718	765.878	2.160.763	1.987.847	3.727.453	9.604.574				
SEZIONE XVII - FINANZA REGIONALE E LOCALE	P	-	358.875	874.970	1.086.345	1.760.164	2.619.325	6.699.679				
	S	-	-	154.000	49.700	29.300	2.577.254	2.810.254				
	T	-	358.875	1.028.970	1.136.045	1.789.464	5.196.579	9.509.933				
SEZIONE XVIII - PROTEZIONE CIVILE E PUBBLICHE CALAMITA'	P	-	15.748	64.709	43.378	60.064	23.454	207.333				
	S	-	-	-	-	74.487	215.438	289.925				
	T	-	15.748	64.709	43.378	134.551	238.892	497.258				
SEZIONE XIX - FONDI SPECIALI E DI RISERVA	P	-	-	-	-	-	-	-				
	S	-	-	-	-	-	-	-				
	T	-	-	-	-	-	-	-				
SEZIONE XX - INTERESSI DI DEBITI	P	-	-	-	-	-	-	-				
	S	-	-	-	-	-	-	-				
	T	-	-	-	-	-	-	-				
SEZIONE XXI - ONERI NON RIPARTIBILI	P	-	-	10.164	29.837	29.837	2.000	71.838				
	S	-	-	-	-	-	29.837	29.837				
	T	-	-	10.164	29.837	29.837	31.837	101.675				
TOTALE TITOLO II	P	27.769	5.732.867	5.221.682	8.823.741	9.613.012	13.488.620	42.907.691				
	S	-	65.055	172.947	111.044	1.640.337	13.508.102	15.497.485				
	T	27.769	5.797.922	5.394.629	8.934.785	11.253.349	26.996.722	58.405.176				
TOTALE SPESE FINALI	P	28.306	6.055.959	5.813.599	11.331.960	19.418.645	63.175.900	105.824.369				
	S	350	91.000	176.306	131.999	1.708.524	14.957.419	17.065.598				
	T	28.656	6.146.959	5.989.905	11.463.959	21.127.169	78.133.319	122.889.967				

SEQUE TABELLA N. 24 - RESIDUI PASSIVI AL 31 DICEMBRE 1992 PER TITOLI, SEZIONI E PER ESERCIZI DI PROVENIENZA  
DISTINTI IN PROPRI (P), DI STANZIAMENTO (S) E COMPLESSIVI (T).

A G G R E G A T I	(MILIONI DI LIRE)							T O T A L E
	E S E R C I Z I D I P R O V E N I E N Z A							
	1987 E PRECEDENTI	1988	1989	1990	1991	1992		
TITOLO III - RIMBORSO DI PRESTITI								
SEZIONE XXII - RIMBORSO DI PRESTITI								
P	2.906	1.338	1.919	50.042	23.352	887.822	967.379	
S	-	-	-	-	-	-	-	
T	2.906	1.338	1.919	50.042	23.352	887.822	967.379	
IN COMPLESSO								
P	31.212	6.057.297	5.815.518	11.382.002	19.441.997	64.063.722	106.791.748	
S	350	91.000	176.306	131.999	1.708.524	14.957.419	17.065.598	
T	31.562	6.148.297	5.991.824	11.514.001	21.150.521	79.021.141	123.857.346	

SEGUE TABELLA N. 24 - RESIDUI PASSIVI AL 31 DICEMBRE 1992 PER SEZIONI E PER ESERCIZI DI PROVENIENZA  
DISTINTI IN PROPRI (P), DI STANZIAMENTO (S) E COMPLESSIVI (T). (MILIONI DI LIRE)

A G G R E G A T I	E S E R C I Z I						E P R E C E D E N T I	P R O V E N I E N Z A			T O T A L E
	1987	1988	1989	1990	1991	1992		1987	1990	1992	
SEZIONE I - AMMINISTRAZIONE GENERALE	P	-	2.921	7.913	198.878	2.101.346	4.546.833	6.857.891			
	S	-	14.600	24	6.084	333	616.287	637.328			
	T	-	17.521	7.937	204.962	2.101.679	5.163.120	7.495.219			
SEZIONE II - DIFESA NAZIONALE	P	453	267.508	514.388	1.619.598	2.588.322	4.621.499	9.611.768			
	S	-	-	-	2.444	5.119	61.047	68.610			
	T	453	267.508	514.388	1.622.042	2.593.441	4.682.546	9.680.378			
SEZIONE III - GIUSTIZIA	P	1.596	5.405	110	42.490	611.277	724.435	1.385.313			
	S	-	-	-	-	15.269	133.491	148.760			
	T	1.596	5.405	110	42.490	626.546	857.926	1.534.073			
SEZIONE IV - SICUREZZA PUBBLICA	P	-	-	2.274	55.155	213.153	652.373	922.955			
	S	-	-	-	-	-	332.892	332.892			
	T	-	-	2.274	55.155	213.153	985.265	1.255.847			
SEZIONE V - RELAZIONI INTERNAZIONALI	P	-	706	1.679	68.719	67.725	2.282.833	2.421.662			
	S	-	-	-	-	1.045	440.949	441.994			
	T	-	706	1.679	68.719	68.770	2.723.782	2.863.656			
SEZIONE VI - ISTRUZIONE E CULTURA	P	22.487	536.051	154.369	481.742	1.006.888	3.306.275	5.507.812			
	S	350	300	335	955	29.791	511.468	543.199			
	T	22.837	536.351	154.704	482.697	1.036.679	3.817.743	6.051.011			
SEZIONE VII - UNIVERSITA' E RICERCA SCIENTIFICA	P	-	791.089	735.251	483.758	760.407	1.666.377	4.416.882			
	S	-	-	-	-	10.800	90.992	101.792			
	T	-	791.089	735.251	483.758	771.207	1.737.369	4.518.674			
SEZIONE VIII - EDILIZIA	P	1.401	670.296	279.866	1.030.899	822.376	843.808	3.648.646			
	S	-	65.055	-	-	316.347	958.502	1.339.904			
	T	1.401	735.351	279.866	1.030.899	1.138.723	1.802.310	4.988.550			
SEZIONE IX - LAVORO E PREVIDENZA SOCIALE	P	-	156.109	218	145.511	171.172	3.691.133	4.164.143			
	S	-	-	-	-	-	44.625	44.625			
	T	-	156.109	218	145.511	171.172	3.735.758	4.208.768			
SEZIONE X - ASSISTENZA PUBBLICA	P	-	30	-	8.628	1.068.698	7.738.354	8.815.710			
	S	-	-	-	-	71	116.800	116.871			
	T	-	30	-	8.628	1.068.769	7.855.154	8.932.581			
SEZIONE XI - IGIENE E SANITA'	P	149	131.204	313.602	895.703	1.476.670	1.687.345	4.504.673			
	S	-	-	-	2.714	57.265	1.145.091	1.185.070			
	T	149	131.204	313.602	898.417	1.513.935	2.832.436	5.689.743			
SEZIONE XII - TRASPORTI E COMUNICAZIONI	P	1	820.481	677.107	898.293	1.454.825	9.511.812	13.362.519			
	S	-	-	-	8.119	74.995	1.015.696	1.098.810			
	T	1	820.481	677.107	906.412	1.529.820	10.527.508	14.461.329			
SEZIONE XIII - AGRICOLTURA E ALIMENTAZIONE	P	-	567.343	849.709	854.633	1.088.267	1.048.922	4.408.874			
	S	-	-	429	-	1.114.762	1.115.191	1.115.191			
	T	-	567.343	850.138	854.633	1.088.267	2.163.684	5.524.065			

SEGUE TABELLA N. 24 - RESIDUI PASSIVI AL 31 DICEMBRE 1992 PER SEZIONI E PER ESERCIZI DI PROVENIENZA  
DISTINTI IN PROPRI (P), DI STANZIAMENTO (S) E COMPLESSIVI (T). (MILIONI DI LIRE)

A G G R E G A T I	E S E R C I Z I D I P R O V E N I E N Z A									
	E PRECEDENTI		1987	1988	1989	1990	1991	1992	T O T A L E	
	1987	1988	1989	1990	1991	1992	1991	1992		
SEZIONE XIV - INDUSTRIA, COMMERCIO E ARTIGIANATO	P	303	700.127	509.135	878.340	1.649.672	1.852.804	5.590.381		
	S	-	-	652	151.104	1.380.917	1.532.673			
	T	303	700.127	509.135	878.992	1.800.776	3.233.721	7.123.054		
SEZIONE XV - INTERVENTI STRAORDINARI PER IL MEZZOGIORNO	P	-	16.459	13.065	136.553	92.001	108.226	366.304		
	S	-	-	-	-	-	709.064	709.064		
	T	-	16.459	13.065	136.553	92.001	817.290	1.075.368		
SEZIONE XVI - OPERE ED INTERVENTI ECONOMICI NON ATTRIBUIBILI A PARTICOLARI SETTORI	P	1.915	962.254	748.736	2.136.955	1.145.805	649.773	5.645.438		
	S	-	18.517	50.832	957.878	3.266.916	4.294.143			
	T	1.915	962.254	767.253	2.187.787	2.103.683	3.916.689	9.939.581		
SEZIONE XVII - FINANZA REGIONALE E LOCALE	P	-	411.504	889.504	1.279.340	2.409.308	11.530.627	16.520.283		
	S	-	11.044	154.000	54.719	34.020	2.638.554	2.892.337		
	T	-	422.548	1.043.504	1.334.059	2.443.328	14.169.181	19.412.620		
SEZIONE XVIII - PROTEZIONE CIVILE E PUBBLICHE CALAMITA'	P	-	15.748	64.807	63.242	113.240	269.260	526.297		
	S	-	-	-	-	74.487	215.438	289.925		
	T	-	15.748	64.807	63.242	187.727	484.698	816.222		
SEZIONE XIX - FONDI SPECIALI E DI RISERVA	P	-	-	-	-	-	-	-		
	S	-	-	3.000	5.480	-	134.090	142.570		
	T	-	-	3.000	5.480	-	134.090	142.570		
SEZIONE XX - INTERESSI DI DEBITI	P	-	195	201	1.940	89.219	4.543.981	4.635.536		
	S	-	-	-	-	-	-	-		
	T	-	195	201	1.940	89.219	4.543.981	4.635.536		
SEZIONE XXI - ONERI NON RIPARTIBILI	P	-	529	51.665	51.583	488.274	1.919.230	2.511.281		
	S	-	-	-	-	-	29.837	29.837		
	T	-	529	51.665	51.583	488.274	1.949.067	2.541.118		
TOTALE	P	28.305	6.055.959	5.813.599	11.331.960	19.418.645	63.175.900	105.824.368		
	S	350	90.999	176.305	131.999	1.708.524	14.957.418	17.065.595		
	T	28.655	6.146.958	5.989.904	11.463.959	21.127.169	78.133.318	122.889.963		
SEZIONE XXII - RIMBORSO DI PRESTITI	P	2.906	1.338	1.919	50.042	23.352	887.822	967.379		
	S	-	-	-	-	-	-	-		
	T	2.906	1.338	1.919	50.042	23.352	887.822	967.379		
IN COMPLESSO	P	31.211	6.057.297	5.815.518	11.382.002	19.441.997	64.063.722	106.791.747		
	S	350	90.999	176.305	131.999	1.708.524	14.957.418	17.065.595		
	T	31.561	6.148.296	5.991.823	11.514.001	21.150.521	79.021.140	123.857.342		

TABELLA N. 25.- PROCESSO DI SMALTIMENTO DEI RESIDUI PASSIVI

ESERCIZI	Residui di nuova formazione	ALIQUOTE PAGATE O ELIMINATE NEGLI ESERCIZI					
		1987	1988	1989	1990	1991	1992
A) in miliardi di lire							
1987.....	58.118	-	34.819	12.065	3.974	2.403	4.826
1988.....	60.836	-	-	32.541	15.312	5.266	1.569
1989.....	71.463	-	-	-	50.036	12.560	2.875
1990.....	73.460	-	-	-	-	45.736	16.209
1991.....	64.865	-	-	-	-	-	43.716
1992.....	79.021	-	-	-	-	-	-
B) in termini percentuali							
1987.....	100	-	59,9	20,7	6,8	4,1	8,3
1988.....	100	-	-	53,5	25,2	8,7	2,6
1989.....	100	-	-	-	70,0	17,6	4,0
1990.....	100	-	-	-	-	62,3	22,1
1991.....	100	-	-	-	-	-	67,4
1992.....	100	-	-	-	-	-	-

TABELLA N. 26.- PROCESSO DI SMALTIMENTO DEI RESIDUI PASSIVI  
PER TITOLI DI BILANCIO

A) in miliardi di lire

ESERCIZI	Residui di nuova formazione	ALIQUOTE PAGATE O ELIMINATE NEGLI ESERCIZI				
		1988	1989	1990	1991	1992
1987						
Parte Corrente.....	34.789	24.819	8.100	1.439	189	241
Conto Capitale.....	23.315	10.000	3.965	2.535	2.200	4.585
Rimborso di prestiti.....	14	-	-	-	14	-
Totale....	58.118	34.819	12.065	3.974	2.403	4.826
1988						
Parte Corrente.....	33.337	-	21.202	9.881	1.504	402
Conto Capitale.....	27.465	-	11.339	5.431	3.730	1.167
Rimborso di prestiti.....	34	-	-	-	33	-
Totale....	60.836	-	32.541	15.312	5.267	1.569
1989						
Parte Corrente.....	49.122	-	-	39.449	7.760	1.318
Conto Capitale.....	22.121	-	-	10.380	4.789	1.557
Rimborso di prestiti.....	220	-	-	207	11	-
Totale....	71.463	-	-	50.036	12.560	2.875
1990						
Parte Corrente.....	46.352	-	-	-	33.000	10.822
Conto Capitale.....	26.312	-	-	-	12.029	5.348
Rimborso di prestiti.....	796	-	-	-	707	39
Totale....	73.460	-	-	-	45.736	16.209
1991						
Parte Corrente.....	43.500	-	-	-	-	33.627
Conto Capitale.....	20.988	-	-	-	-	9.735
Rimborso di prestiti.....	377	-	-	-	-	354
Totale....	64.865	-	-	-	-	43.716



## B) in termini percentuali .

ESERCIZI	Residui di nuova formazione	ALIQUOTE PAGATE O ELIMINATE NEGLI ESERCIZI				
		1988	1989	1990	1991	1992
1987						
Parte Corrente.....	100	71,3	23,3	4,1	0,5	-
Conto Capitale.....	100	42,9	17,0	10,8	9,4	19,6
Rimborso di prestiti.....	100	-	-	-	100,0	-
Totale....	100	59,9	20,7	6,8	4,1	8,3
1988						
Parte Corrente.....	100	-	63,6	29,6	4,5	1,2
Conto Capitale.....	100	-	41,3	19,8	13,6	4,2
Rimborso di prestiti.....	100	-	-	-	97,0	-
Totale....	100	-	53,5	25,2	8,7	2,6
1989						
Parte Corrente.....	100	-	-	80,3	15,8	2,7
Conto Capitale.....	100	-	-	46,9	21,6	7,0
Rimborso di prestiti.....	100	-	-	94,1	5,0	-
Totale....	100	-	-	70,0	17,6	4,0
1990						
Parte Corrente.....	100	-	-	-	71,2	23,3
Conto Capitale.....	100	-	-	-	45,7	20,3
Rimborso di prestiti.....	100	-	-	-	88,8	4,9
Totale....	100	-	-	-	62,3	22,1
1991						
Parte Corrente.....	100	-	-	-	-	77,3
Conto Capitale.....	100	-	-	-	-	46,4
Rimborso di prestiti.....	100	-	-	-	-	93,9
Totale....	100	-	-	-	-	67,4



**GRAFICI**



## RISULTATI DIFFERENZIALI DELLA GESTIONE DI COMPETENZA (accertamenti e impegni)

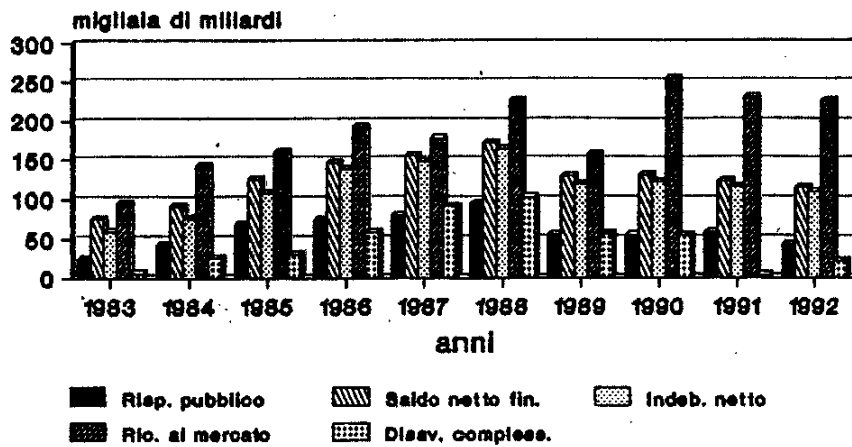


grafico n. 1

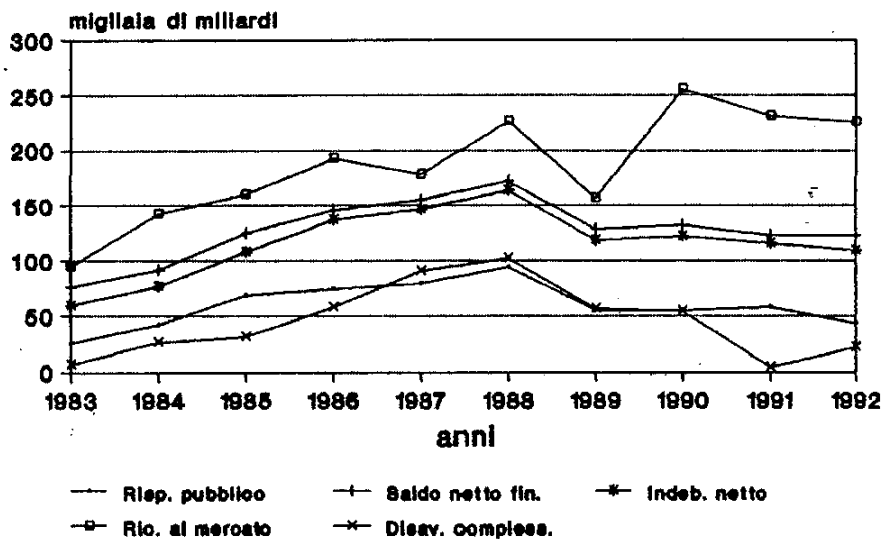


grafico n. 1 a

## RISULTATI DIFFERENZIALI DELLA GESTIONE DI CASSA (incassi e pagamenti)

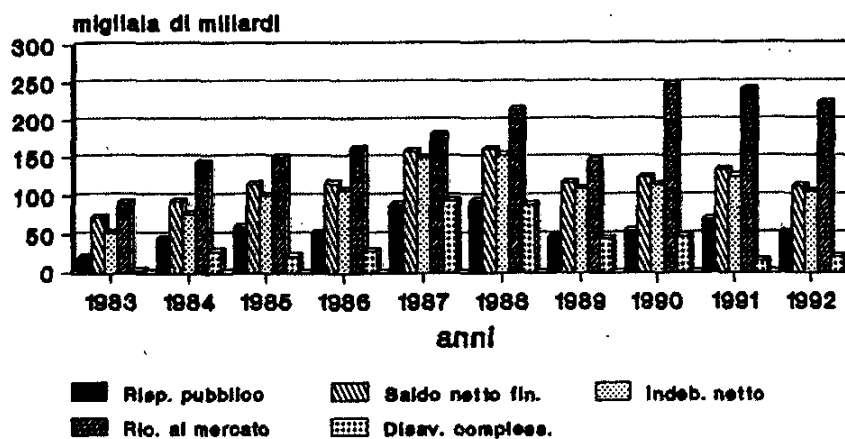


grafico n. 2

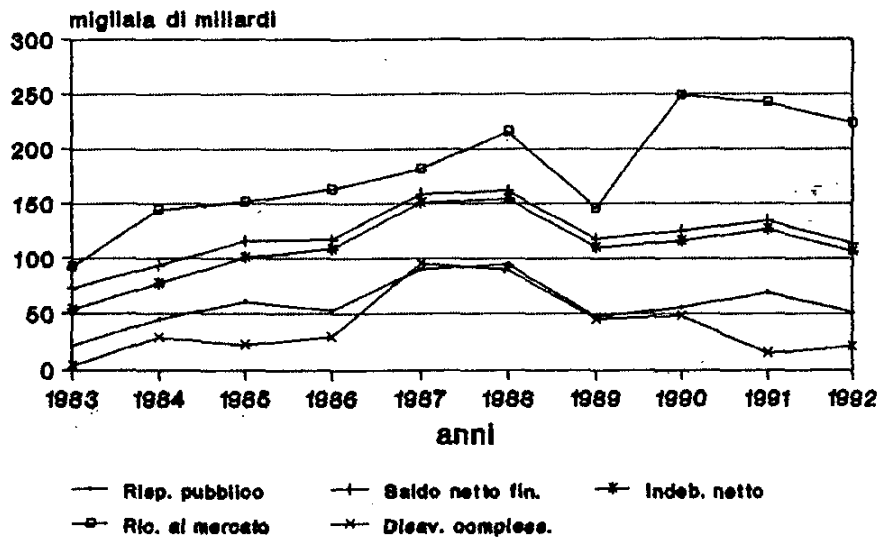


grafico n. 2 a

## ENTRATE E SPESE COMPLESSIVE

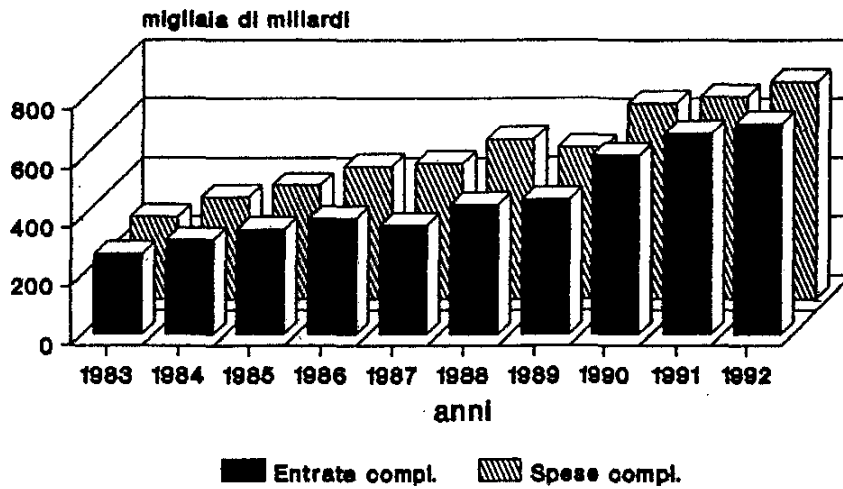


grafico n. 3

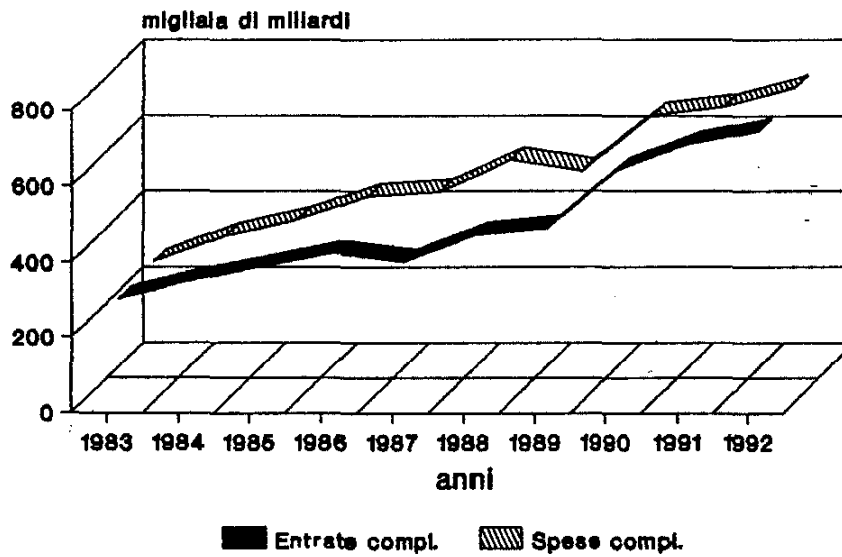


grafico n. 3 a

## RESIDUI ATTIVI RESIDUI TOTALI E NUOVA FORMAZIONE

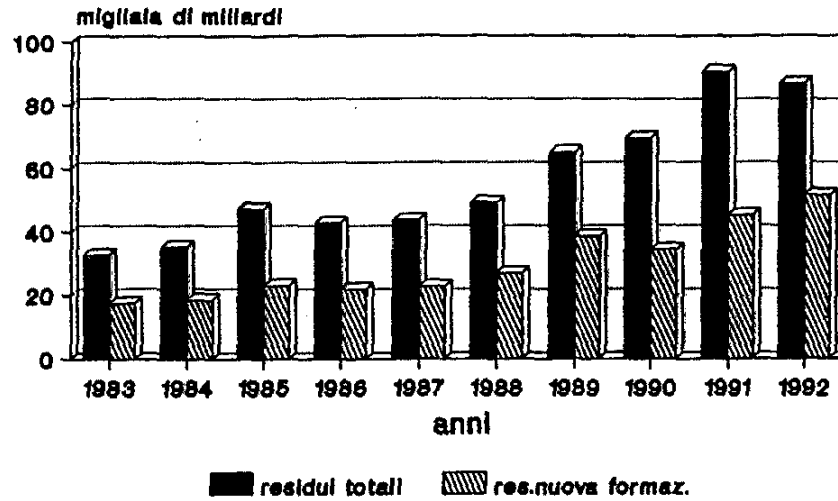


grafico n. 4

## RESIDUI PASSIVI RESIDUI TOTALI E NUOVA FORMAZIONE

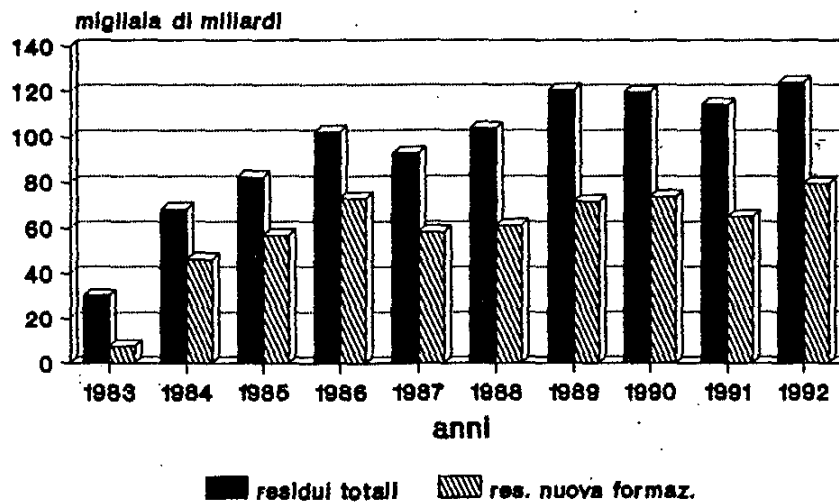


grafico n. 4 a



## INCIDENZA RESIDUI PASSIVI SUGLI IMPEGNI ( In valori assoluti )

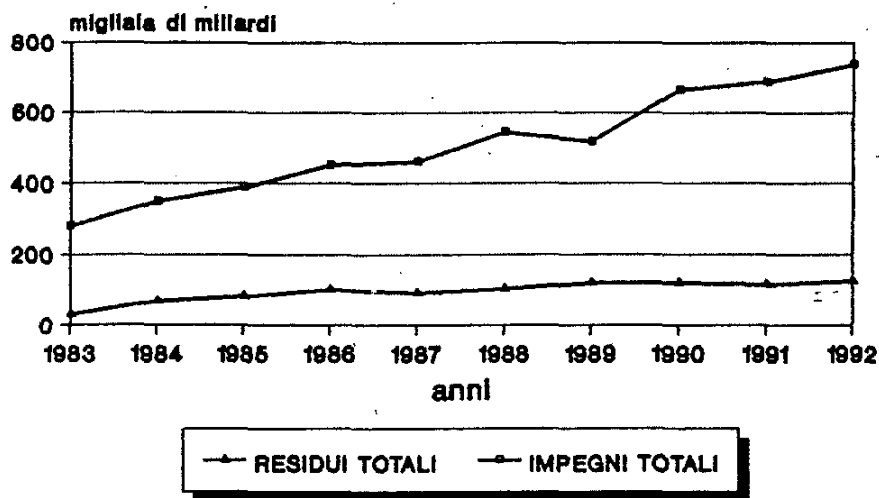


grafico n. 6

( in percentuale )

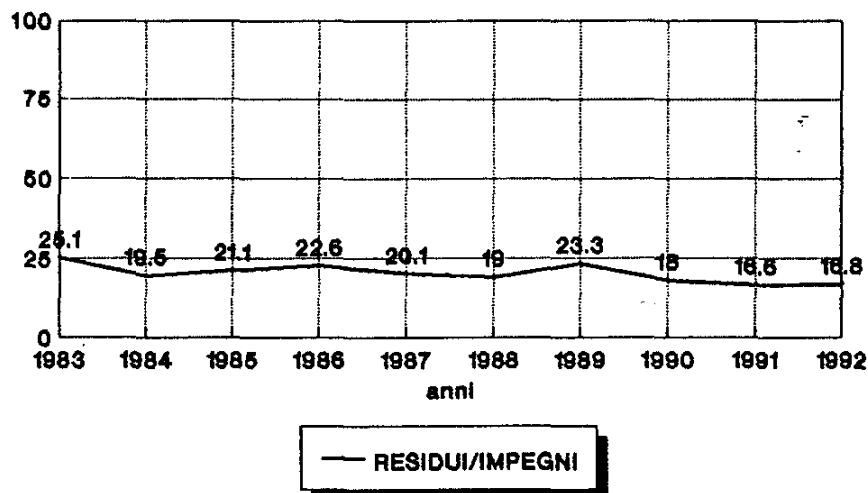


grafico n. 6 a

**PERCENTUALE DELLA SPESA  
COPERTA CON INDEBITAMENTO**

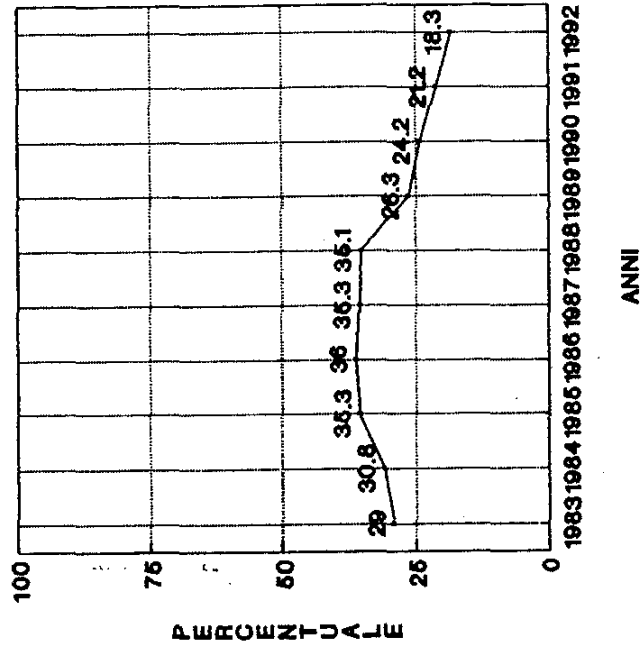


grafico n. 6

**RITMO REALIZZAZIONE  
SPESE FINALI**

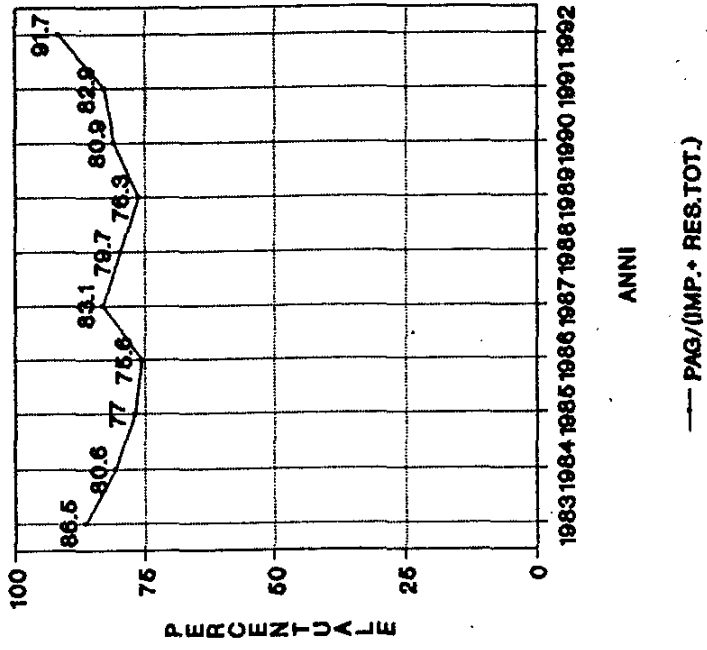


grafico 6 a

**ALLEGATI**



	Previsioni iniziali competenza	Previsioni definitive competenza	Previsioni iniziali Cassa	Previsioni definitive Cassa	Accertamenti	Incassi competenza	Incassi residui	Residui finali
ENTRATE TRIBUTARIE								
Imposte sul patrimonio e sul reddito								
Imposta sui redditi dei fabbricati .....	1.000	1.000	1.000	1.000	79	79	5	804
Imposta sul reddito di ricchezza mobile .....	30.000	30.000	30.000	30.000	7.585	4.721	9.313	759.443
Imposta complementare progressiva .....	10.000	10.000	10.000	10.000	3.341	2.669	897	101.601
Imposta sulle società e sulle obbligazioni .....	3.000	3.000	3.000	3.000	1.364	715	1.203	125.127
Imposta sui giochi di abilità e sui concorsi, pronostici quota del 35% .....	300.000	300.000	300.000	300.000	274.301	257.858	34.050	16.443
Quota del 12,25% dell'incasso lordo dei proventi delle attività di gioco e dei concorsi pronostici .....	25.000	25.000	25.000	25.000	24.723	23.065	2.744	1.658
Addizionale 5% ad imposte dirette erariali e a tributi comunali e provinciali .....	100.000	100.000	100.000	100.000	244.923	89.688	38.034	329.395
Entrate, riservate all'Era-rio, derivanti dall'addizionale ad imposte dirette erariali e a tributi comunali e provinciali e sua estensione alla imposta sulle società' .....	120.000	120.000	120.000	120.000	245.580	98.934	35.877	305.678
Entrate riservate all'Era-rio dello Stato derivanti dalla addizionale straordinaria alle imposte dirette .....	1.000	1.000	1.000	1.000	280	145	190	16.711
Imposta sul reddito delle persone fisiche .....	139.947.000	135.785.500	136.747.000	131.185.500	140.753.366	130.338.691	5.506.355	17.044.902
Imposta sul reddito delle persone giuridiche .....	22.600.000	19.718.000	21.300.000	17.818.000	19.334.598	16.908.749	1.002.516	6.658.634

(in milioni di lire)

Segue : ALLEGATO A

	Previsioni iniziali competenza	Previsioni definitive competenza	Previsioni iniziali Cassa	Previsioni definitive cassa	Accetta- menti	Incassi competenza	Incassi residui	Residui finali
	(in milioni di lire)							
Imposta locale sui redditi...	20.330.000	19.534.000	19.250.000	18.384.000	19.556.403	17.610.067	652.601	4.370.050
Ritenute sugli interessi e redditi di capitale .....	35.313.000	35.800.000	35.313.000	35.800.000	36.869.509	35.841.129	908.416	1.234.647
Ritenute d'acconto o d'imposta sugli utili distribuiti dalle persone giuridiche....	2.650.000	2.550.000	2.650.000	2.550.000	2.291.042	2.228.228	50.617	82.295
Ritenute sui contributi degli Enti pubblici sulle vincite e sui premi per assicurazione sulla vita .....	180.000	200.000	180.000	200.000	264.341	247.971	16.898	27.045
Adizionale straordinaria 8 % all'imposta sul reddito delle persone giuridiche ed all'imposta locale sui redditi indicati dall'articolo 2 del decreto del Presidente della Repubblica n. 598/73.....	-	30.000	-	30.000	35.970	20.706	12.611	158.541
Entrate derivanti dal condono fiscale in materia di imposte dirette .....	25.000	25.000	25.000	25.000	6.080	4.606	15.953	102.505
Imposta sostitutiva delle imposte sul reddito a carico dei fondi di investimento ...	160.000	150.000	160.000	150.000	161.500	161.500	-	-
Imposta sostitutiva delle imposte sui redditi su plusvalenze da cessione a titolo oneroso di azioni e di altri rapporti partecipativi.....	600.000	300.000	600.000	300.000	221.336	216.856	3.603	4.752
Entrate sostitutive delle imposte sui redditi sulle rivalutazioni dei beni aziendali iscritte in bilancio e sullo smobilizzo dei fondi in sospensione di imposta.....	7.600.000	6.000.000	7.600.000	6.000.000	5.282.394	5.131.005	12.092	153.891
Entrate derivanti dalle misure programmate in materia di imposte indirette, la cui specifica è demandata ad appositi atti amministrativi....	1.950.000	-	1.950.000	-	-	-	-	-

Segue : ALLEGATO A

	Previsioni iniziali competenza	Previsioni definitive competenza	Previsioni iniziali cassa	Previsioni definitive cassa	Accerta- menti	Incassi competenza	Incassi residui	Residui finali
(in milioni di lire)								
Imposta straordinaria immobiliare sul valore dei fabbricati.....	-	6.411.000	-	6.411.000	7.120.077	6.934.261	-	185.816
Imposta straordinaria sull'ammontare dei depositi, conti correnti e certificati di deposito.....	-	5.100.000	-	5.100.000	5.258.609	5.258.263	-	346
Entrate conseguenti alle dichiarazioni integrative in materia di redditi dei fabbricati, di cui all'articolo 8, comma 5, del decreto-legge 11 luglio 1992, n. 333....	-	955.000	-	955.000	114.714	113.273	-	1.440
Entrate conseguenti alle dichiarazioni sostitutive e alla sanatoria delle irregolarità formali in materia di imposte sul reddito.....	-	-	-	1.200	1.587	1.566	1.235	21
Entrate conseguenti alle dichiarazioni sostitutive in materia dei redditi di fabbricati.....	-	-	-	103	1.106	1.041	104	65
Imposte dirette derivanti dalla definizione di pendenze e controverse tributarie....	55.000	55.000	55.000	55.000	83.911	75.323	8.776	10.408
Entrate derivanti dalla definizione delle situazioni e pendenze in materia di imposte dirette.....	6.850.000	8.350.000	6.850.000	8.350.000	8.606.522	8.281.453	7	325.069
Imposta sostitutiva sulle indennità di esproprio delle aree fabbricabili.....	225.000	225.000	225.000	225.000	132.860	128.855	-	4.005
Imposta sostitutiva delle imposte sui redditi relativa ai beni immobili esclusi dal patrimonio dell'impresa.....	771.000	300.000	771.000	300.000	288.626	278.241	-	10.385
Entrate eventuali e diverse..	15.000	15.000	15.000	15.884	57.927	42.911	9.146	111.396
Totale.....	239.861.000	242.093.500	234.281.000	234.445.687	247.244.654	230.302.569	8.323.236	32.143.073

Segue : ALLEGATO A

	Previsioni iniziali competenza	Previsioni definitive competenza	Previsioni iniziali cassa	Previsioni definitive cassa	Accertamenti	Incassi competenza	Incassi residui	Residui finali
(in milioni di lire)								
Tasse ed imposte sugli affari								
Imposta di registro .....	6.574.900	6.800.000	6.574.900	6.800.000	5.365.803	4.541.692	1.025.065	1.396.845
Imposta sul valore aggiunto...	80.238.200	77.710.000	79.009.200	76.481.000	78.596.184	66.093.127	8.970.041	18.246.613
Imposta di bello .....	6.149.900	7.200.000	6.149.900	7.200.000	7.242.786	5.695.668	913.309	1.954.674
Imposta sostitutiva delle imposte di registro, ipotecarie e catastali e delle tasse sulle concessioni governative .....	330.000	250.000	330.000	250.000	219.036	205.420	11.716	14.819
Imposta sulle assicurazioni...	3.800.000	3.800.000	3.800.000	3.800.000	4.358.976	3.696.104	573.613	883.133
Imposta ipotecaria .....	1.070.000	1.070.000	1.070.000	1.070.000	1.165.525	1.078.721	84.578	171.397
Quota del 25% dell'imposta unica sui giochi di abilità e sui concorsi pronostici....	230.000	210.000	230.000	210.000	196.119	176.823	20.538	30.441
Canoni di abbonamento alle radio audizioni circolari e alla televisione .....	2.200.000	2.200.000	2.200.000	2.200.000	2.556.620	2.184.925	83.588	485.600
Tasse sulle concessioni governative escluse quelle per la licenza di porto d'armi .....	4.571.000	6.310.000	4.571.000	6.310.000	5.952.913	5.144.087	909.601	1.156.999
Tasse automobilistiche .....	2.919.000	2.500.000	2.919.000	2.500.000	2.629.024	2.346.929	113.531	670.763
Addizionale del 5% sull'imposta di circolazione degli autoveicoli riservata all'erario .....	220.000	220.000	220.000	220.000	235.763	219.730	8.438	31.469
Diritto del 5% sull'introito delle rappresentazioni ed esecuzioni di opere adatte a pubblico spettacolo e di opere musicali di pubblico dominio .....	5.000	5.000	5.000	5.000	15.209	12.583	1.614	3.009
Tasse di pubblico insegnamento e relative all'istruzione superiore .....	90.000	90.000	90.000	90.000	10.422	759	3.135	15.682
Imposta sugli spettacoli e sul gioco nelle case da gioco .....	320.000	370.000	320.000	370.000	469.497	452.459	31.366	24.450



Segue : ALLEGATO A

	Previsioni iniziali competenza	Previsioni definitive competenza	Previsioni iniziali cassa	Previsioni definitive cassa	Accertamenti	Incassi competenza	Incassi residui	Residui finali
(in milioni di lire)								
Tassa speciale per i veicoli azionati a gas metano e gas di petrolio liquefatto .....	400.000	400.000	400.000	400.000	342.238	335.811	7.647	11.113
Imposta sull'incremento di valore di immobili di pertinenza dell'erario .....	20.000	220.000	20.000	220.000	441.714	411.668	140.532	94.385
Interessi riscossi dagli uffici del registro.....	160.000	130.000	160.000	130.000	282.599	97.853	27.042	470.650
Sovratassa motori diesel .....	1.400.000	1.500.000	1.400.000	1.500.000	1.483.735	1.436.783	37.166	122.574
Imposta erariale da riscuotere per il tramite dell'Aci ..	900.000	750.000	900.000	750.000	716.040	641.994	66.921	98.935
Tasse sulle concessioni governative per la licenza di porto d'armi .....	110.000	100.000	110.000	100.000	7.720	413	-	7.752
Imposta sulle successioni e donazioni .....	1.000.000	800.000	1.000.000	800.000	720.015	406.216	472.587	1.744.041
Entrate derivanti dal condono fiscale in materia di tasse ed imposte indirette sugli affari .....	-	-	-	10.000	23.728	4.801	10.076	480.470
Diritti catastali e di scritturato .....	320.000	320.000	320.000	320.000	319.402	301.661	14.860	35.880
Multe, ammende e sanzioni amministrative, dovute dai trasgressori all'imposta sul valore aggiunto ed altri tributi indiretti .....	245.000	245.000	245.000	245.000	588.887	161.803	74.573	1.475.018
Entrate conseguenti alle dichiarazioni sostitutive ed alla sanatoria delle irregolarità formali in materia di imposte indirette.	-	-	-	50.000	307.957	211.812	73.401	171.553
Entrate derivanti dalla sanatoria in materia di tassa per lo smaltimento dei rifiuti solidi urbani.....	-	-	-	7.500	8.523	7.802	3.444	4.817
Entrate derivanti dalle misure programmate in materia di imposte indirette, la cui specifica è demandata ad appositi atti amministrativi...	3.189.000	-	3.189.000	-	-	-	-	-

Segue : ALLEGATO A

	Previsioni iniziali competenza	Previsioni definitive competenza	Previsioni iniziali cassa	Previsioni definitive cassa	Accertamenti	Incassi competenza	Incassi residui	Residui finali
(in milioni di lire)								
Entrate derivanti dalla definizione delle situazioni e pendenze in materia di imposte indirette.....	3.280.000	3.830.000	3.280.000	3.830.000	2.942.703	2.622.469	-	320.234
Entrate eventuali e diverse.	20.000	20.000	20.000	50.015	277.680	186.567	15.781	127.714
<b>Totale.....</b>	<b>119.762.000</b>	<b>117.050.000</b>	<b>118.533.000</b>	<b>115.918.515</b>	<b>117.476.818</b>	<b>98.677.680</b>	<b>13.694.263</b>	<b>30.251.030</b>
Imposte sulla produzione, sui consumi e dogane								
Imposta di fabbricazione sugli spiriti .....	950.000	850.000	950.000	850.000	620.363	579.270	43.185	97.085
Imposta di fabbricazione sulla birra .....	370.000	350.000	370.000	350.000	362.155	332.430	25.591	41.864
Imposta di fabbricazione sullo zucchero e sulle materie zuccherine.....	245.000	245.000	245.000	245.000	210.888	200.646	11.651	13.175
Imposta di fabbricazione sugli olii i semi .....	4.000	4.000	4.000	4.000	4.240	4.482	37	-1
Imposta di fabbricazione sulla margarina .....	1.500	1.500	1.500	1.500	832	836	1	-1
Imposta di fabbricazione sugli olii minerali e loro derivati .....	36.286.000	38.800.000	36.286.000	38.800.000	37.104.522	33.537.003	3.654.174	4.482.160
Imposta di fabbricazione sui gas incondensabili .....	700.000	700.000	700.000	700.000	703.281	635.400	54.927	67.077
Imposta sull'energia elettrica.....	390.000	500.000	390.000	500.000	500.194	472.227	49.908	82.356
Proventi dalla vendita di denaturanti e dei contrasegni dello Stato .....	25.000	25.000	25.000	25.000	22.125	22.125	3	26
Entrate riservate all'Esercizio derivanti dall'addizionale all'imposta erariale per consumo sulla energia elettrica.	10.000	-	10.000	-	31	29	-	17.796

Segue : ALLEGATO A

	Previsioni iniziali competenza	Previsioni definitive competenza	Previsioni iniziali cassa	Previsioni definitive cassa	Accerta menti	Incassi competenza	Incassi residui	Residui finali
(in milioni di lire)								
Diritti di licenza .....	20.500	20.500	20.500	20.500	25.200	25.048	117	258
Imposta sul gas metano impiegato per usi diversi da quelli industriali .....	4.647.000	4.500.000	4.847.000	4.500.000	4.853.124	4.756.337	177.184	123.737
Imposta di consumo sui prodotti di registrazione e riproduzione del suono e dell'immagine ai sensi dell'art.4 della legge 28 febbraio 1983, n.53 .....	55.000	50.000	55.000	50.000	46.368	45.411	89	8.829
Imposte di fabbricazione sui sacchetti di plastica non biodegradabili .....	290.000	200.000	290.000	200.000	72.511	70.695	130	2.068
Entrate eventuali diverse concernenti le imposte di fabbricazione .....	1.000	1.000	1.000	1.000	9.383	3.387	127	9.639
Imposta sul consumo del caffè .....	550.000	550.000	550.000	550.000	507.904	316.952	164.195	193.683
Imposta sul consumo del cacao .....	100.000	100.000	100.000	100.000	92.283	87.591	3.879	4.877
Diritti erariali e addizionali sul consumo dell'acqua .....	75.000	20.000	75.000	20.000	-	-	-	-
Sovrimposta di confine .....	1.620.000	1.800.000	1.620.000	1.800.000	1.671.000	1.492.509	219.245	181.864
Imposta sul consumo delle banane .....	-	-	-	83	10.327	10.325	30	64
Dazi C.E.C.A. e altri diritti doganali diversi dai diritti di confine .....	50.000	50.000	50.000	50.000	121.847	66.603	11.386	224.493
Importi compensativi monetari riscossi negli scambi con gli Stati della CEE .....	-	-	-	-	12.971	11.151	671	3.736
Entrate eventuali e diverse .....	13.000	13.000	13.000	14.947	47.779	23.236	2.142	83.395
Totale .....	46.603.000	48.780.000	46.603.000	48.782.030	46.999.318	42.693.693	4.418.672	5.638.180

Segue : ALLEGATO A

	Previsioni iniziali competenza	Previsioni definitive competenza	Previsioni iniziali cassa	Previsioni definitive cassa	Accetta- menti	Incassi competenza	Incassi residui	Residui finali
(in milioni di lire)								
Monopoli								
Imposta sul consumo dei tabacchi .....	7.000.000	7.200.000	7.000.000	7.200.000	7.099.569	5.499.062	1.031.575	2.501.315
Imposta sulla fabbricazione dei fiammiferi e proventi dalla bollatura degli ap- parecchi di accensione .....	80.000	80.000	80.000	80.000	82.471	78.643	7.610	9.297
Entrate eventuali e diverse .	-	-	-	-	13.090	13.089	78	-
TOTALE.....	7.080.000	7.280.000	7.080.000	7.280.000	7.195.130	5.590.794	1.039.263	2.510.612
Lotto, lotterie ed altre at- tività di giuoco								
Provento del lotto .....	3.350.000	3.700.000	3.150.000	3.500.000	3.882.150	1.992.032	1.552.743	3.202.198
Tassa di lotteria .....	170.000	110.000	170.000	110.000	213.944	213.918	118	156
Addizionale alla tassa di lotteria sui concorsi a pre- mio ed alla tassa di licenza sulle operazioni a premio ...	-	-	-	-	123	123	-	-
Proventi dalle attività di giuoco .....	80.000	60.000	80.000	60.000	58.640	58.640	7.734	-
Imposta unica sui giuochi di abilità e sui concorsi promo- stici: quota del 40% .....	400.000	370.000	400.000	370.000	298.771	298.771	7.811	-
Entrate integrative del pro- venti del lotto .....	-	-	-	-	908	908	55	-
Utile delle lotterie naziona- li .....	-	-	-	-	137.190	137.190	-	-
Dritto fisso erariale sui concorsi pronostici.....	455.000	370.000	455.000	370.000	300.758	300.758	-	-
Entrate eventuali e diverse .	-	-	-	-	657	657	25	3
Totale.....	4.455.000	4.610.000	4.255.000	4.410.000	4.893.141	3.002.997	1.568.486	3.202.357
Totale entrate tributarie....	417.761.000	419.813.500	410.752.000	410.836.232	423.809.061	380.267.733	29.043.920	73.745.252

Segue : ALLEGATO A

	Previsioni iniziali competenza	Previsioni definitive competenza	Previsioni iniziali cassa	Previsioni definitive cassa	Accerta- menti	Incassi competenza	Incassi residui	Residui finali
(in milioni di lire)								
<b>ENTRATE EXTRA-TRIBUTARIE</b>								
Proventi speciali .....	1.147.762	1.168.338	1.147.762	1.168.338	964.692	947.879	25.429	30.778
Proventi di servizi pubblici minori .....	2.384.156	3.297.047	2.304.474	3.212.736	4.545.075	3.187.734	657.226	5.425.901
Proventi dei beni dello Stato	1.230.568	830.233	1.230.568	831.449	433.263	333.136	71.010	475.712
Prodotti netti di Aziende autonome ed utili di gestione	343.169	343.168	352.687	549.462	1.277.654	10.503	548.264	1.267.150
Interessi su anticipazioni e crediti vari del Tesoro .....	1.775.362	1.474.340	1.825.340	1.811.753	2.830.890	1.724.208	488.636	1.135.669
Recuperi, rimborsi e contri- buti .....	56.707.922	59.461.914	55.460.914	58.203.749	64.476.867	61.037.801	2.368.129	3.749.506
Partite che si compensano nella spesa .....	11.499.810	13.096.829	11.358.210	12.955.338	12.717.748	12.327.006	626.791	459.731
<b>Totale entrate extra-tribu- tarie .....</b>	<b>75.088.749</b>	<b>79.671.869</b>	<b>73.679.955</b>	<b>78.732.825</b>	<b>87.246.189</b>	<b>79.568.267</b>	<b>4.785.485</b>	<b>12.544.447</b>
<b>Totale delle entrate tributa- rie ed extra-tributarie .....</b>	<b>492.849.749</b>	<b>499.485.359</b>	<b>484.431.955</b>	<b>489.569.057</b>	<b>511.055.250</b>	<b>459.836.000</b>	<b>33.829.405</b>	<b>86.289.699</b>
Vendita di beni immobili ed affrancazione di canoni .....	15.008.200	7.008.200	15.008.200	7.008.200	2.673	2.180	652	4.466
Ammortamento di beni patri- moniali .....	631.799	631.798	631.799	631.799	631.799	416.145	-	431.308
Rimborso di anticipazioni e di crediti vari del Tesoro ..	35.628	775.394	35.628	775.404	1.021.858	1.016.229	5.648	20.638
Totale alienazione ed ammor- tamento beni patrimoniali e rimborso crediti .....	15.675.627	8.415.392	15.675.627	8.415.403	1.656.330	1.434.554	6.300	456.412
Accensione di prestiti .....	244.223.151	255.615.404	275.108.885	309.498.668	203.540.555	203.540.555	-	-
<b>Totale entrate .....</b>	<b>752.748.527</b>	<b>763.516.165</b>	<b>775.216.467</b>	<b>807.483.128</b>	<b>716.252.135</b>	<b>664.811.109</b>	<b>33.835.705</b>	<b>86.746.111</b>

ALLEGATO A/1

## ENTRATE - VARIAZIONI 1992 PER PROVVEDIMENTI, TITOLI E CATEGORIE

	COMPETENZA	CASSA
	(MILIONI DI LIRE)	
LEGGE N.468 DEL 1978		
RIFORMA DI ALCUNE NORME DI CONTABILITA' GENERALE DELLO STATO IN MATERIA DI BILANCIO		
ARTICOLO 005		
TITOLO II - ENTRATE EXTRA-TRIBUTARIE		
CATEGORIA VI - PROVENTI SPECIALI	6.927	6.927
CATEGORIA VII - PROVENTI DI SERVIZI PUBBLICI MINORI	215.194	215.194
CATEGORIA VIII - PROVENTI DEI BENI DELLO STATO	326	326
CATEGORIA XI - RICUPERI, RIMBORSI E CONTRIBUTI	1.276.558	1.276.435
CATEGORIA XII - PARTITE CHE SI COMPENSANO NELLA SPESA	2.372	2.372
TOTALE TITOLO II	1.501.377	1.501.254
TITOLO III - ALIENAZIONE ED AMMORTAMENTO DI BENI PATRIMONIALI E RISCOSSIONE DI CREDITI		
CATEGORIA XV - RIMBORSO DI ANTICIPAZIONI E DI CREDITI VARI DEL TESORO	491.413	491.413
TOTALE TITOLO III	491.413	491.413
TOTALE ARTICOLO	1.992.790	1.992.667
ARTICOLO 012		
TITOLO II - ENTRATE EXTRA-TRIBUTARIE		
CATEGORIA VII - PROVENTI DI SERVIZI PUBBLICI MINORI	2.584	2.584
CATEGORIA XI - RICUPERI, RIMBORSI E CONTRIBUTI	643	643
TOTALE TITOLO II	3.227	3.227
TOTALE ARTICOLO	3.227	3.227

## SEGUE : ALLEGATO A/1

	COMPETENZA	CASSA
	(MILIONI DI LIRE)	
ARTICOLO 017		
TITOLO II - ENTRATE EXTRA-TRIBUTARIE		
CATEGORIA VI - PROVENTI SPECIALI	16.567	16.567
CATEGORIA VII - PROVENTI DI SERVIZI PUBBLICI MINORI	15.013	15.013
CATEGORIA VIII - PROVENTI DEI BENI DELLO STATO	21	21
CATEGORIA XI - RICUPERI, RIMBORSI E CONTRIBUTI	159.693	159.693
CATEGORIA XII - PARTITE CHE SI COMPENSANO NELLA SPESA	30	30
TOTALE TITOLO II	191.324	191.324
TITOLO III - ALIENAZIONE ED AMMORTAMENTO DI BENI PATRIMONIALI E RISCOSSIONE DI CREDITI		
CATEGORIA XV - RIMBORSO DI ANTICIPAZIONI E DI CREDITI VARI DEL TESORO	249.349	249.349
TOTALE TITOLO III	249.349	249.349
TOTALE ARTICOLO	440.673	440.673
TOTALE LEGGE	2.436.690	2.436.567
LEGGE N.845 DEL 1978		
LEGGE-QUADRO IN MATERIA DI FORMAZIONE PROFESSIONALE		
TITOLO II - ENTRATE EXTRA-TRIBUTARIE		
CATEGORIA XI - RICUPERI, RIMBORSI E CONTRIBUTI	59.800	59.800
TOTALE TITOLO II	59.800	59.800
TOTALE LEGGE	59.800	59.800
LEGGE FINANZIARIA N.730 DEL 1983		

SEGUE : ALLEGATO A/1

	COMPETENZA	CASSA
	(MILIONI DI LIRE)	
DISPOSIZIONI PER LA FORMAZIONE DEL BILANCIO ANNUALE E PLURIENNALE DELLO STATO (LEGGE FINANZIARIA 1984)		
TITOLO IV - ACCENSIONE DI PRESTITI		
ACCENSIONE DI PRESTITI	54.972	54.972
TOTALE TITOLO IV	54.972	54.972
TOTALE LEGGE	54.972	54.972
LEGGE FINANZIARIA N.887 DEL 1984		
DISPOSIZIONI PER LA FORMAZIONE DEL BILANCIO ANNUALE E PLURIENNALE DELLO STATO (LEGGE FINANZIARIA 1985).		
TITOLO IV - ACCENSIONE DI PRESTITI		
ACCENSIONE DI PRESTITI	19.956	19.956
TOTALE TITOLO IV	19.956	19.956
TOTALE LEGGE	19.956	19.956
LEGGE FINANZIARIA N.41 DEL 1986		
DISPOSIZIONI PER LA FORMAZIONE DEL BILANCIO ANNUALE E PLURIENNALE DELLO STATO (LEGGE FINANZIARIA 1986)		
TITOLO IV - ACCENSIONE DI PRESTITI		
ACCENSIONE DI PRESTITI	168.416	168.416
TOTALE TITOLO IV	168.416	168.416
TOTALE LEGGE	168.416	168.416
LEGGE FINANZIARIA N.67 DEL 1988		
DISPOSIZIONI PER LA FORMAZIONE DEL BILANCIO ANNUALE E PLURIENNALE DELLO STATO (L.F. 88)		



SEGUE : ALLEGATO A/1

	COMPETENZA	CASSA
	(MILIONI DI LIRE)	
TITOLO IV - ACCENSIONE DI PRESTITI		
ACCENSIONE DI PRESTITI	108.946	108.946
TOTALE TITOLO IV	108.946	108.946
TOTALE LEGGE	108.946	108.946
LEGGE N.407 DEL 1990		
DISPOSIZIONI DIVERSE PER L'ATTUAZIONE DELLA MANOVRA DI FINANZA PUBBLICA 1991-1993		
TITOLO II - ENTRATE EXTRA-TRIBUTARIE		
CATEGORIA VI - PROVENTI SPECIALI	4.340	4.340
TOTALE TITOLO II	4.340	4.340
TOTALE LEGGE	4.340	4.340
LEGGE N.408 DEL 1990		
DISPOSIZIONI TRIBUTARIE IN MATERIA DI RIVALUTAZIONE DI BENI DELLE IMPRESE E DI SMOBILIZZO DI RISERVE E FONDI IN SOSPENSIONE DI IMPOSTA, NONCHE' DISPOSIZIONI DI RAZIONALIZZAZIONE E SEMPLIFICAZIONE. DELEGHE AL GOVERNO PER LA REVISIONE DEL TRATTAMENTO TRIBUTARIO DELLA FAMIGLIA E DELLE RENDITE FINANZIARIE E PER LA REVISIONE DELLE AGEVOLAZIONI TRIBUTARIE		
TITOLO I - ENTRATE TRIBUTARIE		
CATEGORIA I - IMPOSTE SUL PATRIMONIO E SUL REDDITO	279.000	279.000
CATEGORIA II - TASSE ED IMPOSTE SUGLI AFFARI	-279.000	-279.000
TOTALE TITOLO I	0	0
TOTALE LEGGE	0	0

SEGUE : ALLEGATO A/1

	COMPETENZA	CASSA
	(MILIONI DI LIRE)	
LEGGE N.344 DEL 1991		
PROVVEDIMENTI IN FAVORE DEI PROFUGHI ITALIANI		
TITOLO II - ENTRATE EXTRA-TRIBUTARIE		
CATEGORIA XI - RICUPERI, RIMBORSI E CONTRIBUTI	2.200	2.200
TOTALE TITOLO II	2.200	2.200
TOTALE LEGGE	2.200	2.200

LEGGE N.413 DEL 1991

DISPOSIZIONI PER AMPLIARE LE BASI IMPONIBILI, PER RAZIONALIZZARE, FACILITARE E POTENZIARE L'ATTIVITA' DI ACCERTAMENTO; DISPOSIZIONI PER LA RIVALUTAZIONE OBBLIGATORIA DEI BENI IMMOBILI DELLE IMPRESE, NONCHE' PER RIFORMARE IL CONTENZIOSO E PER LA DEFINIZIONE AGEVOLATA DEI RAPPORTI TRIBUTARI PENDENTI; DELEGA AL PRESIDENTE DELLA REPUBBLICA PER LA CONCESSIONE DI AMNISTIA PER REATI TRIBUTARI; ISTITUZIONI DEI CENTRI DI ASSISTENZA FISCALE E DEL CONTO FISCALE

TITOLO I - ENTRATE TRIBUTARIE

CATEGORIA I - IMPOSTE SUL PATRIMONIO E SUL REDDITO	1.500.000	1.500.000
CATEGORIA II - TASSE ED IMPOSTE SUGLI AFFARI	500.000	500.000
TOTALE TITOLO I	2.000.000	2.000.000
TOTALE LEGGE	2.000.000	2.000.000

LEGGE N.436 DEL 1991

NORME PER IL FINANZIAMENTO DEGLI ONERI RELATIVI AGLI OPERATORI SOCIALI TRANSITATI DALL'ENTE ITALIANO DI SERVIZIO SOCIALE NEI

SEGUE : ALLEGATO A/1

	COMPETENZA	CASSA
	(MILIONI DI LIRE)	
RUOLI DELLO STATO E DELLE REGIONI		
TITOLO II - ENTRATE EXTRA-TRIBUTARIE		
CATEGORIA XI - RICUPERI, RIMBORSI E CONTRIBUTI	3.000	3.000
TOTALE TITOLO II	3.000	3.000
TOTALE LEGGE	3.000	3.000
DECRETO LEGGE N.417 DEL 1991		
DISPOSIZIONI CONCERNENTI CRITERI DI APPLICAZIONE DELL'IMPOSTA SUL VALORE AGGIUNTO, DELLE TASSE PER I CONTRATTI DI TRASFERIMENTO DI TITOLI O VALORI E ALTRE DISPOSIZIONI TRIBUTARIE URGENTI		
TITOLO I - ENTRATE TRIBUTARIE		
CATEGORIA II - TASSE ED IMPOSTE SUGLI AFFARI	-300.000	-300.000
CATEGORIA III - IMPOSTE SULLA PRODUZIONE, SUI CONSUMI E DOGANE	-14.000	-14.000
TOTALE TITOLO I	-314.000	-314.000
TOTALE LEGGE	-314.000	-314.000
LEGGE DI BILANCIO N.416 DEL 1991		
BILANCIO DI PREVISIONE DELLO STATO PER L'ANNO FINANZIARIO 1992 E BILANCIO PLURIENNALE PER IL TRIENNIO 1992-94.		
TITOLO II - ENTRATE EXTRA-TRIBUTARIE		
CATEGORIA VI - PROVENTI SPECIALI	18.743	18.743
CATEGORIA VIII - PROVENTI DEI BENI DELLO STATO	185	185
TOTALE TITOLO II	18.928	18.928

SEGUE : ALLEGATO A/1

	COMPETENZA	CASSA
	(MILIONI DI LIRE)	
TOTALE LEGGE	18.928	18.928
LEGGE FINANZIARIA N.415 DEL 1991		
DISPOSIZIONI PER LA FORMAZIONE DEL BILANCIO ANNUALE E PLURIENNALE DELLO STATO (LEGGE FINANZIARIA 1992)		
TITOLO II - ENTRATE EXTRA-TRIBUTARIE		
CATEGORIA XI - RICUPERI, RIMBORSI E CONTRIBUTI	350.000	350.000
TOTALE TITOLO II	350.000	350.000
TOTALE LEGGE	350.000	350.000
LEGGE N.22 DEL 1992		
MISURE URGENTI IN MATERIA DI OCCUPAZIONE		
TITOLO II - ENTRATE EXTRA-TRIBUTARIE		
CATEGORIA XI - RICUPERI, RIMBORSI E CONTRIBUTI	284.000	284.000
TOTALE TITOLO II	284.000	284.000
TOTALE LEGGE	284.000	284.000
LEGGE N.71 DEL 1992		
DISCIPLINA DEL FERMO TEMPORANEO OBBLIGATORIO DELLE UNITA' DIPESCA		
TITOLO II - ENTRATE EXTRA-TRIBUTARIE		
CATEGORIA XI - RICUPERI, RIMBORSI E CONTRIBUTI	68.500	68.500
TOTALE TITOLO II	68.500	68.500
TOTALE LEGGE	68.500	68.500

SEGUE : ALLEGATO A/1

	COMPETENZA	CASSA
	(MILIONI DI LIRE)	
LEGGE N.143 DEL 1992		
NUOVE NORME PER LA CONCESSIONE DELLA "STELLA AL MERITO DEL LAVORO"		
TITOLO II - ENTRATE EXTRA-TRIBUTARIE		
CATEGORIA XI - RICUPERI, RIMBORSI E CONTRIBUTI	630	630
TOTALE TITOLO II	630	630
TOTALE LEGGE	630	630
LEGGE N.386 DEL 1992		
CONVERSIONE IN LEGGE, CON MODIFICAZIONI DEL DECRETO-LEGGE 25 LUGLIO 1992, N. 349, RECANTE MISURE URGENTI PER CONTRASTARE LA CRIMINALITA' ORGANIZZATA IN SICILIA.		
TITOLO I - ENTRATE TRIBUTARIE		
CATEGORIA I - IMPOSTE SUL PATRIMONIO E SUL REDDITO	80.000	80.000
TOTALE TITOLO I	80.000	80.000
TOTALE LEGGE	80.000	80.000
LEGGE N.419 DEL 1992		
DISPOSIZIONI PER L'ASSESTAMENTO DEL BILANCIO DELLO STATO E DEI BILANCI DELLE AZIENDE AUTONOME PER L'ANNO FINANZIARIO 1992		
TITOLO I - ENTRATE TRIBUTARIE		
CATEGORIA I - IMPOSTE SUL PATRIMONIO E SUL REDDITO	311.000	-1.756.813
CATEGORIA II - TASSE ED IMPOSTE SUGLI AFFARI	-2.553.000	-2.455.485
CATEGORIA III - IMPOSTE SULLA PRODUZIONE, SUI CONSUMI E DOGANE	2.191.000	2.193.030

SEGUE : ALLEGATO A/1

	COMPETENZA	CASSA
	(MILIONI DI LIRE)	
CATEGORIA IV - MONOPOLI	200.000	200.000
CATEGORIA V - LOTTO, LOTTERIE ED ALTRE ATTIVITA' DI GIUOCO	155.000	155.000
TOTALE TITOLO I	304.000	-1.664.268
TITOLO II - ENTRATE EXTRA-TRIBUTARIE		
CATEGORIA VI - PROVENTI SPECIALI	-26.000	-26.000
CATEGORIA VII - PROVENTI DI SERVIZI PUBBLICI MINORI	680.100	675.470
CATEGORIA VIII - PROVENTI DEI BENI DELLO STATO	-400.867	-399.651
CATEGORIA IX - PRODOTTI NETTI DI AZIENDE AUTONOME ED UTILI DI GESTIONI	0	196.775
CATEGORIA X - INTERESSI SU ANTICIPAZIONI E CREDITI VARI DEL TESORO	-301.022	-13.587
CATEGORIA XI - RICUPERI, RIMBORSI E CONTRIBUTI	548.968	537.933
CATEGORIA XII - PARTITE CHE SI COMPENSANO NELLA SPESA	200.000	200.109
TOTALE TITOLO II	701.179	1.171.049
TITOLO III - ALIENAZIONE ED AMMORTAMENTO DI BENI PATRIMONIALI E RISCOSSIONE DI CREDITI		
CATEGORIA XIII - VENDITA DI BENI ED AFFRANCAZIONE DI CANONI	-8.000.000	-8.000.000
CATEGORIA XV - RIMBORSO DI ANTICIPAZIONI E DI CREDITI VARI DEL TESORO	-996	-986
TOTALE TITOLO III	-8.000.996	-8.000.986
TITOLO IV - ACCENSIONE DI PRESTITI		
ACCENSIONE DI PRESTITI	11.039.962	34.037.492
TOTALE TITOLO IV	11.039.962	34.037.492

SEGUE : ALLEGATO A/1

	COMPETENZA	CASSA
	(MILIONI DI LIRE)	
TOTALE LEGGE	4.044.145	25.543.287
LEGGI		
LEGGI N.422 DEL 1992		
INTERVENTI URGENTI PER LA RISTRUTTURAZIONE DI ISTITUTI PENITENZIARI DI PARTICOLARE SICUREZZA E PER IL RELATIVO PERSONALE.		
TITOLO I - ENTRATE TRIBUTARIE		
CATEGORIA I - IMPOSTE SUL PATRIMONIO E SUL REDDITO	62.500	62.500
CATEGORIA II - TASSE ED IMPOSTE SUGLI AFFARI	10.000	10.000
TOTALE TITOLO I	72.500	72.500
TOTALE LEGGE	72.500	72.500
DECRETI		
DECRETO LEGGE N.382 DEL 1992		
DISPOSIZIONI URGENTI IN MATERIA DI FINANZA DERIVATA E DI CONTABILITA' PUBBLICA		
TITOLO II - ENTRATE EXTRA-TRIBUTARIE		
CATEGORIA XII - PARTITE CHE SI COMPENSANO NELLA SPESA	1.394.617	1.394.617
TOTALE TITOLO II	1.394.617	1.394.617
TOTALE LEGGE	1.394.617	1.394.617
DECRETI		
DECRETO LEGGE N.19 DEL 1993		
MISURE URGENTI PER IL SETTORE DELL'AUTOTRASPORTO DI COSE PERCONTO DI TERZI		
TITOLO I - ENTRATE TRIBUTARIE		
CATEGORIA II - TASSE ED IMPOSTE SUGLI AFFARI	-90.000	-90.000

SEGUE : ALLEGATO A/1

	COMPETENZA	CASSA
	(MILIONI DI LIRE)	
TOTALE TITOLO I	-90.000	-90.000
TOTALE LEGGE	-90.000	-90.000
IN COMPLESSO	10.767.639	32.266.660



ALLEGATO A/2

## ENTRATE - VARIAZIONI 1992 PER TITOLI, CATEGORIE E PROVVEDIMENTI

COMPETENZA	CASSA
(MILIONI DI LIRE)	

## TITOLO I - ENTRATE TRIBUTARIE

## CATEGORIA I - IMPOSTE SUL PATRIMONIO E SUL REDDITO

## LEGGE N.408 DEL 1990

DISPOSIZIONI TRIBUTARIE IN MATERIA DI RIVALUTAZIONE DI BENI DELLE IMPRESE E DI SMOBILIZZO DI RISERVE E FONDI IN SOSPENSIONE DI IMPOSTA, NONCHE' DISPOSIZIONI DI RAZIONALIZZAZIONE E SEMPLIFICAZIONE. DELEGHE AL GOVERNO PER LA REVISIONE DEL TRATTAMENTO TRIBUTARIO DELLA FAMIGLIA E DELLE RENDITE FINANZIARIE E PER LA REVISIONE DELLE AGEVOLAZIONI TRIBUTARIE

279.000 279.000

TOTALE LEGGE

279.000 279.000

## LEGGE N.413 DEL 1991

DISPOSIZIONI PER AMPLIARE LE BASI IMPONIBILI, PER RAZIONALIZZARE, FACILITARE E POTENZIARE L'ATTIVITA' DI ACCERTAMENTO; DISPOSIZIONI PER LA RIVALUTAZIONE OBBLIGATORIA DEI BENI IMMOBILI DELLE IMPRESE, NONCHE' PER RIFORMARE IL CONTENZIOSO E PER LA DEFINIZIONE AGEVOLATA DEI RAPPORTI TRIBUTARI PENDENTI; DELEGA AL PRESIDENTE DELLA REPUBBLICA PER LA CONCESSIONE DI AMNISTIA PER REATI TRIBUTARI; ISTITUZIONI DEI CENTRI DI ASSISTENZA FISCALE E DEL CONTO FISCALE

1.500.000 1.500.000

TOTALE LEGGE

1.500.000 1.500.000

## LEGGE N.386 DEL 1992

SEGUE : ALLEGATO A/2

COMPETENZA	CASSA
(MILIONI DI LIRE)	

CONVERSIONE IN LEGGE, CON MODIFICAZIONI DEL  
DECRETO-LEGGE 25 LUGLIO 1992, N. 349, RECANTE  
MISURE URGENTI PER CONTRASTARE LA  
CRIMINALITA' ORGANIZZATA IN SICILIA.

	80.000	80.000
TOTALE LEGGE	80.000	80.000

LEGGE N.419 DEL 1992

DISPOSIZIONI PER L'ASSESTAMENTO DEL BILANCIO  
DELLO STATO E DEI BILANCI DELLE AZIENDE  
AUTONOME PER L'ANNO FINANZIARIO 1992

	311.000	-1.756.813
TOTALE LEGGE	311.000	-1.756.813

LEGGE N.422 DEL 1992

INTERVENTI URGENTI PER LA RISTRUTTURAZIONE  
DI ISTITUTI PENITENZIARI DI PARTICOLARE  
SICUREZZA E PER IL RELATIVO PERSONALE.

	62.500	62.500
TOTALE LEGGE	62.500	62.500
TOTALE CATEGORIA I	2.232.500	164.687

CATEGORIA II - TASSE ED IMPOSTE SUGLI AFFARI

LEGGE N.408 DEL 1990

DISPOSIZIONI TRIBUTARIE IN MATERIA DI  
RIVALUTAZIONE DI BENI DELLE IMPRESE E DI  
SMOBILIZZO DI RISERVE E FONDI IN SOSPENSIONE  
DI IMPOSTA, NONCHE' DISPOSIZIONI DI  
RAZIONALIZZAZIONE E SEMPLIFICAZIONE. DELEGHE  
AL GOVERNO PER LA REVISIONE DEL TRATTAMENTO  
TRIBUTARIO DELLA FAMIGLIA E DELLE RENDITE  
FINANZIARIE E PER LA REVISIONE DELLE  
AGEVOLAZIONI TRIBUTARIE

SEGUE : ALLEGATO A/2

	COMPETENZA	CASSA
	(MILIONI DI LIRE)	
	-279.000	-279.000
TOTALE LEGGE	-279.000	-279.000
LEGGI		
LEGGI N.413 DEL 1991		
DISPOSIZIONI PER AMPLIARE LE BASI IMPONIBILI, PER RAZIONALIZZARE, FACILITARE E POTENZIARE L'ATTIVITA' DI ACCERTAMENTO; DISPOSIZIONI PER LA RIVALUTAZIONE OBBLIGATORIA DEI BENI IMMOBILI DELLE IMPRESE, NONCHE' PER RIFORMARE IL CONTENZIOSO E PER LA DEFINIZIONE AGEVOLATA DEI RAPPORTI TRIBUTARI PENDENTI; DELEGA AL PRESIDENTE DELLA REPUBBLICA PER LA CONCESSIONE DI AMNISTIA PER REATI TRIBUTARI; ISTITUZIONI DEI CENTRI DI ASSISTENZA FISCALE E DEL CONTO FISCALE		
	500.000	500.000
TOTALE LEGGE	500.000	500.000
DECRETI		
DECRETO LEGGE N.417 DEL 1991		
DISPOSIZIONI CONCERNENTI CRITERI DI APPLICAZIONE DELL'IMPOSTA SUL VALORE AGGIUNTO, DELLE TASSE PER I CONTRATTI DI TRASFERIMENTO DI TITOLI O VALORI E ALTRE DISPOSIZIONI TRIBUTARIE URGENTI		
	-300.000	-300.000
TOTALE LEGGE	-300.000	-300.000
LEGGI		
LEGGI N.419 DEL 1992		
DISPOSIZIONI PER L'ASSESTAMENTO DEL BILANCIO DELLO STATO E DEI BILANCI DELLE AZIENDE AUTONOME PER L'ANNO FINANZIARIO 1992		
	-2.553.000	-2.455.485
TOTALE LEGGE	-2.553.000	-2.455.485
LEGGI		
LEGGI N.422 DEL 1992		

SEGUE : ALLEGATO A/2

	COMPETENZA	CASSA
	(MILIONI DI LIRE)	
INTERVENTI URGENTI PER LA RISTRUTTURAZIONE DI ISTITUTI PENITENZIARI DI PARTICOLARE SICUREZZA E PER IL RELATIVO PERSONALE.		
	10.000	10.000
TOTALE LEGGE	10.000	10.000
DECRETO LEGGE N.19 DEL 1993		
MISURE URGENTI PER IL SETTORE DELL'AUTOTRASPORTO DI COSE PERCONTO DI TERZI		
	-90.000	-90.000
TOTALE LEGGE	-90.000	-90.000
TOTALE CATEGORIA II	-2.712.000	-2.614.485
CATEGORIA III - IMPOSTE SULLA PRODUZIONE, SUI CONSUMI E DOGANE		
DECRETO LEGGE N.417 DEL 1991		
DISPOSIZIONI CONCERNENTI CRITERI DI APPLICAZIONE DELL'IMPOSTA SUL VALORE AGGIUNTO, DELLE TASSE PER I CONTRATTI DI TRASFERIMENTO DI TITOLI O VALORI E ALTRE DISPOSIZIONI TRIBUTARIE URGENTI		
	-14.000	-14.000
TOTALE LEGGE	-14.000	-14.000
LEGGE N.419 DEL 1992		
DISPOSIZIONI PER L'ASSESTAMENTO DEL BILANCIO DELLO STATO E DEI BILANCI DELLE AZIENDE AUTONOME PER L'ANNO FINANZIARIO 1992		
	2.191.000	2.193.030
TOTALE LEGGE	2.191.000	2.193.030

SEGUE : ALLEGATO A/2

	COMPETENZA	CASSA
	(MILIONI DI LIRE)	
TOTALE CATEGORIA III	2.177.000	2.179.030
CATEGORIA IV - MONOPOLI		
LEGGI N.419 DEL 1992		
DISPOSIZIONI PER L'ASSESTAMENTO DEL BILANCIO DELLO STATO E DEI BILANCI DELLE AZIENDE AUTONOME PER L'ANNO FINANZIARIO 1992		
	200.000	200.000
TOTALE LEGGE	200.000	200.000
TOTALE CATEGORIA IV	200.000	200.000
CATEGORIA V - LOTTO, LOTTERIE ED ALTRE ATTIVITA' DI GIUOCO		
LEGGI N.419 DEL 1992		
DISPOSIZIONI PER L'ASSESTAMENTO DEL BILANCIO DELLO STATO E DEI BILANCI DELLE AZIENDE AUTONOME PER L'ANNO FINANZIARIO 1992		
	155.000	155.000
TOTALE LEGGE	155.000	155.000
TOTALE CATEGORIA V	155.000	155.000
TOTALE TITOLO I	2.052.500	84.232
TITOLO II - ENTRATE EXTRA-TRIBUTARIE		
CATEGORIA VI - PROVENTI SPECIALI		

SEGUE : ALLEGATO A/2

	COMPETENZA	CASSA
	(MILIONI DI LIRE)	
LEGGE N.468 DEL 1978		
RIFORMA DI ALCUNE NORME DI CONTABILITA' GENERALE DELLO STATO IN MATERIA DI BILANCIO		
ARTICOLO 005	6.927	6.927
ARTICOLO 017	16.567	16.567
TOTALE LEGGE	23.494	23.494
LEGGE N.407 DEL 1990		
DISPOSIZIONI DIVERSE PER L'ATTUAZIONE DELLA MANOVRA DI FINANZA PUBBLICA 1991-1993		
	4.340	4.340
TOTALE LEGGE	4.340	4.340
LEGGE DI BILANCIO N.416 DEL 1991		
BILANCIO DI PREVISIONE DELLO STATO PER L'ANNO FINANZIARIO 1992 E BILANCIO PLURIENNALE PER IL TRIENNIO 1992-94.		
	18.743	18.743
TOTALE LEGGE	18.743	18.743
LEGGE N.419 DEL 1992		
DISPOSIZIONI PER L'ASSESTAMENTO DEL BILANCIO DELLO STATO E DEI BILANCI DELLE AZIENDE AUTONOME PER L'ANNO FINANZIARIO 1992		
	-26.000	-26.000
TOTALE LEGGE	-26.000	-26.000
TOTALE CATEGORIA VI	20.576	20.576
CATEGORIA VII - PROVENTI DI SERVIZI PUBBLICI MINORI		

SEGUE : ALLEGATO A/2

COMPETENZA	CASSA
(MILIONI DI LIRE)	

## LEGGE N.468 DEL 1978

RIFORMA DI ALCUNE NORME DI CONTABILITA'  
GENERALE DELLO STATO IN MATERIA DI BILANCIO

ARTICOLO	005	215.194	215.194
ARTICOLO	012	2.584	2.584
ARTICOLO	017	15.013	15.013
	TOTALE LEGGE	232.791	232.791

## LEGGE N.419 DEL 1992

DISPOSIZIONI PER L'ASSESTAMENTO DEL BILANCIO  
DELLO STATO E DEI BILANCI DELLE AZIENDE  
AUTONOME PER L'ANNO FINANZIARIO 1992

		680.100	675.470
	TOTALE LEGGE	680.100	675.470
	TOTALE CATEGORIA VII	912.891	908.261

CATEGORIA VIII - PROVENTI DEI BENI DELLO  
STATO

## LEGGE N.468 DEL 1978

RIFORMA DI ALCUNE NORME DI CONTABILITA'  
GENERALE DELLO STATO IN MATERIA DI BILANCIO

ARTICOLO	005	326	326
ARTICOLO	017	21	21
	TOTALE LEGGE	347	347

## LEGGE DI BILANCIO N.416 DEL 1991

SEGUE : ALLEGATO A/2

	COMPETENZA	CASSA
	(MILIONI DI LIRE)	
BILANCIO DI PREVISIONE DELLO STATO PER L'ANNO FINANZIARIO 1992 E BILANCIO PLURIENNALE PER IL TRIENNIO 1992-94.		
	185	185
TOTALE LEGGE	185	185
LEGGI N.419 DEL 1992		
DISPOSIZIONI PER L'ASSESTAMENTO DEL BILANCIO DELLO STATO E DEI BILANCI DELLE AZIENDE AUTONOME PER L'ANNO FINANZIARIO 1992		
	-400.867	-399.651
TOTALE LEGGE	-400.867	-399.651
TOTALE CATEGORIA VIII	-400.335	-399.119
CATEGORIA IX - PRODOTTI NETTI DI AZIENDE AUTONOME ED UTILI DI GESTIONI		
LEGGI N.419 DEL 1992		
DISPOSIZIONI PER L'ASSESTAMENTO DEL BILANCIO DELLO STATO E DEI BILANCI DELLE AZIENDE AUTONOME PER L'ANNO FINANZIARIO 1992		
	0	196.775
TOTALE LEGGE	0	196.775
TOTALE CATEGORIA IX	0	196.775
CATEGORIA X - INTERESSI SU ANTICIPAZIONI E CREDITI VARI DEL TESORO		
LEGGI N.419 DEL 1992		
DISPOSIZIONI PER L'ASSESTAMENTO DEL BILANCIO DELLO STATO E DEI BILANCI DELLE AZIENDE		



SEGUE : ALLEGATO A/2

		COMPETENZA	CASSA
		(MILIONI DI LIRE)	
AUTONOME PER L'ANNO FINANZIARIO 1992			
		-301.022	-13.587
	TOTALE LEGGE	-301.022	-13.587
	TOTALE CATEGORIA X	-301.022	-13.587
CATEGORIA XI - RICUPERI, RIMBORSI E CONTRIBUTI			
LEGGE N.468 DEL 1978			
RIFORMA DI ALCUNE NORME DI CONTABILITA' GENERALE DELLO STATO IN MATERIA DI BILANCIO			
ARTICOLO	005	1.276.558	1.276.435
ARTICOLO	012	643	643
ARTICOLO	017	159.693	159.693
	TOTALE LEGGE	1.436.894	1.436.771
LEGGE N.845 DEL 1978			
LEGGE-QUADRO IN MATERIA DI FORMAZIONE PROFESSIONALE			
		59.800	59.800
	TOTALE LEGGE	59.800	59.800
LEGGE N.344 DEL 1991			
PROVVEDIMENTI IN FAVORE DEI PROFUGHI ITALIANI			
		2.200	2.200
	TOTALE LEGGE	2.200	2.200
LEGGE N.436 DEL 1991			

SEGUE : ALLEGATO A/2

	COMPETENZA	CASSA
	(MILIONI DI LIRE)	
NORME PER IL FINANZIAMENTO DEGLI ONERI RELATIVI AGLI OPERATORI SOCIALI TRANSITATI DALL'ENTE ITALIANO DI SERVIZIO SOCIALE NEI RUOLI DELLO STATO E DELLE REGIONI		
	3.000	3.000
TOTALE LEGGE	3.000	3.000
LEGGI FINANZIARIE		
LEGGI FINANZIARIE N.415 DEL 1991		
DISPOSIZIONI PER LA FORMAZIONE DEL BILANCIO ANNUALE E PLURIENNALE DELLO STATO (LEGGI FINANZIARIE 1992)		
	350.000	350.000
TOTALE LEGGE	350.000	350.000
LEGGI N.22 DEL 1992		
MISURE URGENTI IN MATERIA DI OCCUPAZIONE		
	284.000	284.000
TOTALE LEGGE	284.000	284.000
LEGGI N.71 DEL 1992		
DISCIPLINA DEL FERMO TEMPORANEO OBBLIGATORIO DELLE UNITA' DIPESCA		
	68.500	68.500
TOTALE LEGGE	68.500	68.500
LEGGI N.143 DEL 1992		
NUOVE NORME PER LA CONCESSIONE DELLA "STELLA AL MERITO DEL LAVORO"		
	630	630
TOTALE LEGGE	630	630

SEGUE : ALLEGATO A/2

	COMPETENZA	CASSA
	(MILIONI DI LIRE)	
<b>LEGGE N.419 DEL 1992</b>		
DISPOSIZIONI PER L'ASSESTAMENTO DEL BILANCIO DELLO STATO E DEI BILANCI DELLE AZIENDE AUTONOME PER L'ANNO FINANZIARIO 1992		
	548.968	537.933
TOTALE LEGGE	548.968	537.933
TOTALE CATEGORIA XI	2.753.991	2.742.834
<b>CATEGORIA XII - PARTITE CHE SI COMPENSANO NELLA SPESA</b>		
<b>LEGGE N.468 DEL 1978</b>		
RIFORMA DI ALCUNE NORME DI CONTABILITA' GENERALE DELLO STATO IN MATERIA DI BILANCIO		
ARTICOLO 005	2.372	2.372
ARTICOLO 017	30	30
TOTALE LEGGE	2.402	2.402
<b>LEGGE N.419 DEL 1992</b>		
DISPOSIZIONI PER L'ASSESTAMENTO DEL BILANCIO DELLO STATO E DEI BILANCI DELLE AZIENDE AUTONOME PER L'ANNO FINANZIARIO 1992		
	200.000	200.109
TOTALE LEGGE	200.000	200.109
<b>DECRETO LEGGE N.382 DEL 1992</b>		
DISPOSIZIONI URGENTI IN MATERIA DI FINANZA DERIVATA E DI CONTABILITA' PUBBLICA		
	1.394.617	1.394.617
TOTALE LEGGE	1.394.617	1.394.617

SEGUE : ALLEGATO A/2

COMPETENZA	CASSA
(MILIONI DI LIRE)	

TOTALE CATEGORIA XII	1.597.019	1.597.128
TOTALE TITOLO II	4.583.120	5.052.869

TITOLO III - ALIENAZIONE ED AMMORTAMENTO DI  
BENI PATRIMONIALI E RISCOSSIONE DI CREDITI

CATEGORIA XIII - VENDITA DI BENI ED  
AFFRANCAZIONE DI CANONI

LEGGE N.419 DEL 1992

DISPOSIZIONI PER L'ASSESTAMENTO DEL BILANCIO  
DELLO STATO E DEI BILANCI DELLE AZIENDE  
AUTONOME PER L'ANNO FINANZIARIO 1992

	-8.000.000	-8.000.000
TOTALE LEGGE	-8.000.000	-8.000.000
TOTALE CATEGORIA XIII	-8.000.000	-8.000.000

CATEGORIA XV - RIMBORSO DI ANTICIPAZIONI E  
DI CREDITI VARI DEL TESORO

LEGGE N.468 DEL 1978

RIFORMA DI ALCUNE NORME DI CONTABILITA'  
GENERALE DELLO STATO IN MATERIA DI BILANCIO

ARTICOLO 005	491.413	491.413
ARTICOLO 017	249.349	249.349
TOTALE LEGGE	740.762	740.762

LEGGE N.419 DEL 1992

SEGUE : ALLEGATO A/2

COMPETENZA	CASSA
(MILIONI DI LIRE)	

DISPOSIZIONI PER L'ASSESTAMENTO DEL BILANCIO  
DELLO STATO E DEI BILANCI DELLE AZIENDE  
AUTONOME PER L'ANNO FINANZIARIO 1992

	-996	-986
TOTALE LEGGE	-996	-986
TOTALE CATEGORIA XV	739.766	739.776
TOTALE TITOLO III	-7.260.234	-7.260.224

TITOLO IV - ACCENSIONE DI PRESTITI

ACCENSIONE DI PRESTITI

LEGGE FINANZIARIA N.730 DEL 1983

DISPOSIZIONI PER LA FORMAZIONE DEL BILANCIO  
ANNUALE E PLURIENNALE DELLO STATO (LEGGE  
FINANZIARIA 1984)

	54.972	54.972
TOTALE LEGGE	54.972	54.972

LEGGE FINANZIARIA N.887 DEL 1984

DISPOSIZIONI PER LA FORMAZIONE DEL BILANCIO  
ANNUALE E PLURIENNALE DELLO STATO (LEGGE  
FINANZIARIA 1985).

	19.956	19.956
TOTALE LEGGE	19.956	19.956

LEGGE FINANZIARIA N.41 DEL 1986

DISPOSIZIONI PER LA FORMAZIONE DEL BILANCIO  
ANNUALE E PLURIENNALE DELLO STATO (LEGGE  
FINANZIARIA 1986)

SEGUE : ALLEGATO A/2

	COMPETENZA	CASSA
	(MILIONI DI LIRE)	
	168.416	168.416
TOTALE LEGGE	168.416	168.416
LEGGE FINANZIARIA N°67 DEL 1988		
DISPOSIZIONI PER LA FORMAZIONE DEL BILANCIO ANNUALE E PLURIENNALE DELLO STATO (L.F. 88)		
	108.946	108.946
TOTALE LEGGE	108.946	108.946
LEGGE N.419 DEL 1992		
DISPOSIZIONI PER L'ASSESTAMENTO DEL BILANCIO DELLO STATO E DEI BILANCI DELLE AZIENDE AUTONOME PER L'ANNO FINANZIARIO 1992		
	11.039.962	34.037.492
TOTALE LEGGE	11.039.962	34.037.492
TOTALE CATEGORIA XX	11.392.253	34.389.783
TOTALE TITOLO IV	11.392.253	34.389.783
IN COMPLESSO	10.767.639	32.266.660

## ALLEGATO B - RIPARTIZIONE PER MINISTERO DELLE RISULTANZE DI CONSUNTIVO DELLA SPESA PER L'ESERCIZIO 1992

(MILIONI DI LIRE)

	PREVISIONI INIZIALI		PREVISIONI DEFINITIVE		IMPEGNI	PAGAMENTI COMPETENZA		PAGAMENTI RESIDUI		RESIDUI PROVENIENTI ESERC. PREC.		RESIDUI NUOVA FORMAZIONE
	COMPETENZA	CASSA	COMPETENZA	CASSA		COMPETENZA	CASSA	COMPETENZA	CASSA	COMPETENZA	CASSA	
<b>TITOLO I - SPESE CORRENTI</b>												
PRESIDENZA DEL CONSIGLIO	2.072.026	1.943.475	2.094.850	2.270.244	1.779.010	1.285.519	380.594	107.099	493.491			
DEI MINISTRI												
TESORO	373.864.625	347.416.151	374.110.392	355.216.865	334.344.048	313.383.722	16.738.478	1.546.936	20.960.326			
FINANZE	16.957.464	19.150.749	18.426.825	22.355.401	18.869.729	14.149.698	2.969.172	2.260.089	4.720.031			
BILANCIO E	54.148	59.296	54.889	61.025	52.397	47.083	5.874		5.314			
PROGRAMMAZIONE ECONOMICA												
GRAZIA E GIUSTIZIA	5.177.044	5.907.584	5.224.588	6.647.627	5.570.341	4.903.327	552.764	527.433	667.014			
AFFARI ESTERI	2.340.802	4.413.657	2.354.284	4.218.211	4.295.941	1.799.763	677.961	41.705	2.496.178			
PUBBLICA ISTRUZIONE	45.365.334	45.506.047	45.442.309	48.260.256	45.100.329	42.880.695	2.732.751	475.243	2.219.634			
INTERNI	26.665.248	52.627.910	27.373.979	54.541.083	52.372.905	43.068.134	7.759.923	2.009.348	9.504.771			
LAVORI PUBBLICI	325.261	363.239	384.489	442.235	298.363	193.727	116.434	65.629	104.836			
TRASPORTI	6.118.661	7.092.488	6.175.280	7.212.063	7.078.533	6.543.383	159.560	24.588	535.150			
POSTE E	2.528	2.642	3.198	5.727	2.507	2.113		896	1.723			
TELECOMUNICAZIONI												
DIFESA	25.886.436	25.334.782	28.086.203	27.373.836	25.237.627	19.937.315	6.013.684	5.138.973	5.300.112			
AGRICOLTURA E FORESTE	589.633	721.958	651.461	835.704	666.553	584.463	95.811	71.644	82.090			
INDUSTRIA, COMMERCIO E	158.537	295.127	161.633	317.078	276.113	190.398	26.331	9.979	85.715			
ARTIGIANATO												
LAVORO E PREVIDENZA	43.015.176	46.268.436	43.550.469	48.424.790	46.165.083	43.885.492	2.865.830	220.921	2.279.591			
SOCIALE												
COMMERCIO CON L'ESTERO	345.077	402.602	355.166	442.183	396.226	352.850	42.582	1.816	43.376			
MARINA MERCANTILE	760.532	1.001.995	908.674	1.287.363	919.626	673.335	106.970	414.854	246.091			
PARTICIPAZIONI STATALI	13.710	11.786	13.960	12.164	9.702	8.727	1.072	118	975			
SANITA'	868.518	1.025.619	955.462	1.245.153	946.747	668.227	295.817	143.931	278.520			
TURISMO E SPETTACOLO	855.748	875.440	887.771	907.202	872.641	685.915	148.257	86.338	186.726			
BENI CULTURALI E	1.204.945	1.292.473	1.232.071	1.494.030	1.260.500	945.996	187.132	73.189	314.504			
AMBIENTALI												
AMBIENTE	57.340	128.286	67.110	206.354	114.270	31.543	38.088	85.399	82.727			
UNIVERSITA' E RIC.	6.857.441	7.514.591	6.858.957	7.737.090	7.489.877	6.762.176	245.049	39.455	727.701			
SCIENTIFICA E ECC.												
<b>TOTALE TITOLO I</b>	<b>559.556.034</b>	<b>569.336.333</b>	<b>565.354.020</b>	<b>591.513.682</b>	<b>554.118.868</b>	<b>502.982.272</b>	<b>42.162.217</b>	<b>13.348.195</b>	<b>51.136.596</b>			

SEGUE ALLEGATO B - RIPARTIZIONE PER MINISTERO DELLE RISULTANZE DI CONSUNTIVO DELLA SPESA PER L'ESERCIZIO 1992

	(MILIONI DI LIRE)									
	PREVISIONI INIZIALI COMPETENZA	PREVISIONI DEFINITIVE COMPETENZA	PREVISIONI INIZIALI CASSA	PREVISIONI DEFINITIVE CASSA	IMPEGNI	PAGAMENTI COMPETENZA	PAGAMENTI RESIDUI	RESIDUI PROVENIENTI ESERC. PREC.	RESIDUI NUOVA FORMAZIONE	
<b>TITOLO II - SPESE IN CONTO CAPITALE</b>										
PRESIDENZA DEL CONSIGLIO DEI MINISTRI	957.591	1.364.149	1.212.590	1.505.228	1.364.116	597.974	109.930	1.304.111	766.142	
TESORO	44.240.555	40.216.250	47.515.947	44.751.474	37.450.541	26.034.446	6.088.895	3.374.577	11.416.095	
FINANZE	380.100	549.439	1.038.101	1.241.795	547.576	86.447	133.979	556.742	1.461.129	
BILANCIO E PROGRAMMAZIONE ECONOMICA	2.027.939	2.618.491	2.304.000	4.072.614	2.608.974	809.058	1.817.695	522.512	1.799.916	
GRAZIA E GIUSTIZIA	257.570	305.909	363.000	679.406	304.077	25.958	230.472	305.406	278.119	
AFFARI ESTERI	10.600	14.156	10.600	24.015	14.156	936	12.140	2.555	13.220	
PUBBLICA ISTRUZIONE	1.000	1.748	4.400	5.243	1.748	1.380	1.317	2.955	368	
INTERNI	11.523.514	11.760.310	13.068.414	13.754.885	11.760.304	9.722.841	355.830	3.259.961	2.037.463	
LAVORI PUBBLICI	3.807.644	4.633.303	6.831.213	7.536.237	4.618.917	2.369.732	2.071.234	4.800.051	2.249.185	
TRASPORTI	1.028.215	1.106.336	2.512.403	2.093.651	1.052.215	196.432	736.767	2.319.872	855.783	
DIFESA	1.430.599	473.332	543.921	668.967	473.331	201.889	270.603	287.276	271.442	
AGRICOLTURA E FORESTE	969.261	1.907.720	2.479.221	3.545.269	1.904.557	611.341	802.565	3.164.186	1.293.216	
INDUSTRIA, COMMERCIO E ARTIGIANATO	1.589.750	2.674.113	3.043.463	3.327.447	2.672.307	1.391.487	794.237	2.745.974	1.280.820	
LAVORO E PREVIDENZA SOCIALE	66.000	302.700	188.000	598.673	302.700	253.232	176.770	210.153	49.468	
COMMERCIO CON L'ESTERO	30.000	60.019	130.000	137.019	60.019	19	100.000	7.000	60.000	
MARINA MERCANTILE	936.783	1.388.936	1.616.329	2.222.231	1.366.509	390.145	884.719	645.108	976.364	
PARTICIPAZIONI STATALI	110.000	560.000	528.057	945.057	560.000	510.000	196.147	310.035	50.000	
SANITA'	45.500	414.199	83.000	737.150	414.198	16.033	78.921	370.631	398.165	
TURISMO E SPETTACOLO	571.568	574.033	964.545	771.813	573.839	148.522	267.664	630.989	425.317	
BENI CULTURALI E AMBIENTALI	382.506	768.115	742.558	1.495.649	768.115	80.456	562.816	1.235.790	687.659	
AMBIENTE	448.000	612.000	1.001.600	1.968.493	612.000	-	858.888	2.625.890	612.000	
UNIVERSITA' E RIC. SCIENTIFICA E ECC.	3.811.594	4.031.373	4.103.896	4.947.797	4.030.098	3.015.247	560.685	2.748.678	1.014.851	
<b>TOTALE TITOLO II</b>	<b>73.626.289</b>	<b>76.336.671</b>	<b>90.285.258</b>	<b>97.950.163</b>	<b>73.460.297</b>	<b>46.463.575</b>	<b>17.112.274</b>	<b>31.408.452</b>	<b>26.996.722</b>	
<b>TITOLO III - RIMBORSO DI PRESTITI</b>										
TESORO	119.566.204	118.729.204	119.577.189	119.162.838	110.886.935	109.999.113	43.133	79.558	887.822	
<b>TOTALE GENERALE</b>	<b>752.748.527</b>	<b>764.402.208</b>	<b>775.216.467</b>	<b>807.726.683</b>	<b>738.466.100</b>	<b>659.444.960</b>	<b>59.317.624</b>	<b>44.836.205</b>	<b>79.021.140</b>	



SEGUE ALLEGATO B - RIPARTIZIONE PER MINISTERO DELLE RISULTANZE DI CONSUNTIVO DELLA SPESA PER L'ESERCIZIO 1992 - 29-06-93

	(MILIONI DI LIRE)									
	PREVISIONI INIZIALI COMPETENZA	PREVISIONI DEFINITIVE COMPETENZA	PREVISIONI INIZIALI CASSA	PREVISIONI DEFINITIVE CASSA	IMPEGNI	PAGAMENTI INCOMPETENZA	PAGAMENTI RESIDUI	PROVENIENTI ESERC.PREC.	RESIDUI NUOVA FORMAZIONE	
PRESIDENZA DEL CONSIGLIO	3.029.617	3.307.624	3.307.440	3.775.472	3.143.126	1.833.493	490.524	1.411.210	1.259.653	
DEI MINISTRI										
TESORO	537.671.384	506.361.605	541.203.528	519.131.175	482.681.524	449.417.281	22.870.506	5.001.071	33.264.243	
FINANZE	17.337.564	19.700.188	19.464.926	23.597.196	19.417.305	14.236.145	3.103.151	2.796.831	5.181.160	
BILANCIO E PROGRAMMAZIONE ECONOMICA	2.082.087	2.677.787	2.358.889	4.133.639	2.661.371	836.141	1.823.569	523.124	1.805.230	
GRAZIA E GIUSTIZIA	5.434.614	6.213.493	5.587.588	7.327.033	5.874.418	4.929.285	783.236	832.839	945.133	
AFFARI ESTERI	2.351.402	4.427.813	2.364.884	4.242.226	4.310.097	1.800.699	690.101	42.260	2.509.398	
PUBBLICA ISTRUZIONE	45.366.334	45.507.795	45.446.709	48.265.499	45.102.077	42.882.075	2.734.038	478.198	2.220.002	
INTERNI	38.188.762	64.388.220	40.442.393	68.295.948	64.133.209	52.790.975	8.115.753	5.269.309	11.342.234	
LAVORI PUBBLICI	4.132.905	4.976.542	7.215.702	7.908.472	4.917.480	2.563.459	2.187.668	4.865.680	2.354.021	
TRASPORTI	7.146.876	8.198.824	8.687.683	9.305.714	8.130.748	6.739.815	896.327	2.344.460	1.390.933	
POSTE E TELECOMUNICAZIONI	2.528	2.642	3.198	5.727	2.507	784	2.113	896	1.723	
DIFESA	26.317.035	25.808.114	28.630.124	28.042.803	25.710.758	20.139.204	6.284.287	5.426.249	5.571.554	
AGRICOLTURA E FORESTE	1.558.894	2.629.678	3.130.682	4.380.973	2.571.110	1.195.804	898.376	3.235.830	1.375.306	
INDUSTRIA, COMMERCIO E ARTIGIANATO	1.748.087	2.969.240	3.205.096	3.644.525	2.948.420	1.581.885	820.568	2.735.953	1.366.535	
LAVORO E PREVIDENZA SOCIALE	43.081.176	46.571.136	43.738.469	49.023.463	46.467.783	44.138.724	3.042.600	431.074	2.329.059	
COMMERCIO CON L'ESTERO	375.077	462.621	485.166	579.202	456.245	352.869	142.582	8.816	103.376	
MARINA MERCANTILE	1.697.315	2.390.951	2.525.005	3.509.644	2.285.935	1.063.480	991.689	1.059.962	1.222.455	
PARTICIPAZIONI STATALI	123.710	571.786	542.017	957.221	569.702	518.727	197.219	310.153	50.975	
SANITA'	914.018	1.439.818	1.018.462	1.982.303	1.360.945	684.260	374.738	574.542	676.685	
TURISMO E SPETTACOLO	1.427.316	1.449.493	1.852.316	1.679.015	1.446.480	834.437	415.921	717.327	612.043	
BENI CULTURALI E AMBIENTALI	1.587.451	2.060.588	1.974.629	2.989.679	2.028.615	1.026.452	749.948	1.308.979	1.002.163	
AMBIENTE	505.340	740.286	1.068.710	2.174.847	726.270	31.543	896.976	2.711.289	694.727	
UNIVERSITA' E RIC. SCIENTIFICA E ECC.	10.669.035	11.545.964	10.962.853	12.684.887	11.519.975	9.777.423	805.734	2.788.133	1.742.552	
TOTALE GENERALE	752.748.527	764.402.208	775.216.467	807.726.683	738.466.100	659.444.960	59.317.624	44.836.205	79.021.140	

## ALLEGATO 'B/1'

## ANALISI PER MINISTERI E RISULTANZE DI CONSUNTIVO DELLA SPESA PER L'ESERCIZIO 1992

## PRESIDENZA DEL CONSIGLIO DEI MINISTRI

	COMPETENZA		IMPEGNI	CASSA		PAGAMENTI COMPETENZA	PAGAMENTI RESIDUI	RESIDUI PROVENIENTI ESERC. PREC.	RESIDUI NUOVA FORMAZIONE
	PREVISIONI INIZIALI	PREVISIONI DEFINITIVE		AUTORIZZ. INIZIALI	AUTORIZZ. NI DEFINITIVE				
RUBRICA 1 - SERVIZI GENERALI DELLA PRESIDENZA DEL CONSIGLIO DEI MINISTRI	604	673	654	614	946	347	213	47	307
SEZIONE I - AMMINISTRAZIONE GENERALE	539	539	519	543	759	342	205	13	178
- ORGANI COSTITUZIONALI DELLO STATO	-	2	2	-	4	-	2	1	2
- ORGANI E SERVIZI GENERALI DELLO STATO	539	537	517	543	755	342	203	12	176
SEZIONE VI - ISTRUZIONE E CULTURA	3	8	8	8	30	3	2	34	5
- INFORMAZIONE E CULTURA	3	8	8	8	30	3	2	34	5
SEZIONE X - ASSISTENZA PUBBLICA	2	121	122	1	124	2	2	-	119
- ASSISTENZA SOCIALE	2	121	122	1	124	2	2	-	119
SEZIONE XVI - OPERE ED INTERVENTI ECONOMICI NON ATTRIBUIBILI A PARTICOLARI SETTORI	60	5	5	62	33	-	4	-	5
- SPESE GENERALI E COMUNI A PIU' SERVIZI	-	5	5	2	7	-	4	-	5
- TUTELA DELL'AMBIENTE E DIFESA DEL SUOLO	60	-	-	60	26	-	-	-	-
RUBRICA 2 - DIPARTIMENTO PER L'INFORMAZIONE E L'EDITORIA	292	345	332	303	364	115	138	177	215

(MILIARDI DI LIRE)

## PRESIDENZA DEL CONSIGLIO DEI MINISTRI

	COMPETENZA		IMPEGNI	CASSA		PAGAMENTI RESIDUI	RESIDUI PROVENIENTI ESERC. PREC.	RESIDUI NUOVA FORMAZIONE
	PREVISIONI INIZIALI	PREVISIONI DEFINITIVE		AUTORIZZ. NI INIZIALI	AUTORIZZ. NI DEFINITIVE			
SEZIONE I - AMMINISTRAZIONE GENERALE	1	12	12	6	17	4	12	8
- ORGANI E SERVIZI GENERALI DELLO STATO	1	12	12	6	17	4	12	8
SEZIONE VI - ISTRUZIONE E CULTURA	170	210	204	172	219	92	66	145
- INFORMAZIONE E CULTURA	170	210	204	172	219	92	66	145
SEZIONE XIV - INDUSTRIA, COMMERCIO E ARTIGIANATO	121	123	116	125	128	19	60	32
- INDUSTRIA	121	123	116	125	128	19	60	32
RUBRICA 4 - DIPARTIMENTO PER IL MEZZOGIORNO	4	12	9	4	17	1	5	2
SEZIONE XV - INTERVENTI STRAORDINARI PER IL MEZZOGIORNO	4	12	9	4	17	1	5	2
- SERVIZI GENERALI	4	12	9	4	17	1	5	2
RUBRICA 5 - UFFICIO DEL MINISTRO PER GLI INTERVENTI STRAORDINARI NEL MEZZOGIORNO	1	3	3	1	5	3	3	-
SEZIONE I - AMMINISTRAZIONE GENERALE	1	1	1	1	1	1	-	-
- ORGANI E SERVIZI GENERALI DELLO STATO	1	1	1	1	1	1	-	-
SEZIONE XII - TRASPORTI E COMUNICAZIONI	-	-	-	-	2	-	3	-

(MILIARDI DI LIRE)

## ALLEGATO 'B/1'

## ANALISI PER MINISTERI E RISULTANZE DI CONSUNTIVO DELLA SPESA PER L'ESERCIZIO 1992

## PRESIDENZA DEL CONSIGLIO DEI MINISTRI

	COMPETENZA		IMPEGNI	CASSA		PAGAMENTI IN COMPETENZA	PAGAMENTI RESIDUI	RESIDUI PROVENIENTI ESERC. PREC.	RESIDUI NUOVA FORMAZIONE
	PREVISIONI INIZIALI	DEFINITIVE		AUTORIZZ. INIZIALI	AUTORIZZ. DEFINITIVE				
- MARINA MERCANTILE E NAVIGAZIONE INTERNA	-	-	-	-	2	-	-	3	-
SEZIONE XV - INTERVENTI STRAORDINARI PER IL MEZZOGIORNO	-	2	2	-	2	2	-	-	-
- SERVIZI GENERALI	-	2	2	-	2	2	-	-	-
RUBRICA 6 - UFFICIO PER IL COORDINAMENTO DEI SERVIZI DELLA PROTEZIONE CIVILE	329	786	786	342	777	559	15	10	227
SEZIONE I - AMMINISTRAZIONE GENERALE	329	786	786	342	777	559	15	10	227
- ORGANI E SERVIZI GENERALI DELLO STATO	329	786	786	342	777	559	15	10	227
RUBRICA 7 - UFFICIO PER I RAPPORTI CON IL PARLAMENTO	1	1	-	1	1	-	-	-	-
SEZIONE I - AMMINISTRAZIONE GENERALE	1	1	-	1	1	-	-	-	-
- ORGANI E SERVIZI GENERALI DELLO STATO	1	1	-	1	1	-	-	-	-
RUBRICA 8 - UFFICIO PER IL COORDINAMENTO DELLE POLITICHE COMUNITARIE	6	7	2	6	10	1	3	2	1
SEZIONE I - AMMINISTRAZIONE GENERALE	6	7	2	6	10	1	3	2	1

(MILIARDI DI LIRE)

## PRESIDENZA DEL CONSIGLIO DEI MINISTRI

	COMPETENZA		IMPEGNI	CASSA		PAGAMENTI COMPETENZA	PAGAMENTI RESIDUI	RESIDUI PROVENIENTI ESERC. PREC.	RESIDUI NUOVA FORMAZIONE
	PREVISIONI INIZIALI	PREVISIONI DEFINITIVE		AUTORIZZ. INIZIALI	AUTORIZZ. DEFINITIVE				
- ORGANI E SERVIZI GENERALI DELLO STATO	6	7	2	6	10	1	3	2	1
RUBRICA 10 - DIPARTIMENTO PER LA FUNZIONE PUBBLICA	8	8	4	14	36	2	10	30	2
SEZIONE I - AMMINISTRAZIONE GENERALE	8	8	4	11	18	2	3	9	2
- ORGANI E SERVIZI GENERALI DELLO STATO	8	8	4	11	18	2	3	9	2
SEZIONE XVII - FINANZA REGIONALE E LOCALE	-	-	-	3	18	-	7	21	-
- INTERVENTI A FAVORE DELLE REGIONI	-	-	-	3	18	-	7	21	-
RUBRICA 11 - UFFICIO PER GLI AFFARI REGIONALI ED I PROBLEMI ISTITUZIONALI	3	3	2	3	3	1	-	-	1
SEZIONE I - AMMINISTRAZIONE GENERALE	3	3	2	3	3	1	-	-	1
- ORGANI E SERVIZI GENERALI DELLO STATO	3	3	2	3	3	1	-	-	1
RUBRICA 12 - UFFICIO PER I PROBLEMI DELLE AREE URBANE	478	478	473	678	547	29	56	942	445
SEZIONE I - AMMINISTRAZIONE GENERALE	5	6	1	5	8	1	5	4	1
- ORGANI E SERVIZI GENERALI DELLO STATO	5	6	1	5	8	1	5	4	1

(MILIARDI DI LIRE)

ALLEGATO 'B/1'

## ANALISI PER MINISTERI E RISULTANZE DI CONSUNTIVO DELLA SPESA PER L'ESERCIZIO 1992

## PRESIDENZA DEL CONSIGLIO DEI MINISTRI

	COMPETENZA		IMPEGNI	CASSA		PAGAMENTI COMPETENZA	PAGAMENTI RESIDUI	RESIDUI PROVENIENTI ESERC. PREC.	RESIDUI NUOVA FORMAZIONE
	PREVISIONI INIZIALI	PREVISIONI DEFINITIVE		AUTORIZZ. INIZIALI	AUTORIZZ. DEFINITIVE				
SEZIONE XVI - OPERE ED INTERVENTI ECONOMICI NON ATTRIBUIBILI A PARTICOLARI SETTORI	350	350	350	350	356	-	1	649	350
- OPERE VARIE	350	350	350	350	356	-	1	649	350
SEZIONE XVII - FINANZA REGIONALE E LOCALE	123	122	122	323	183	28	50	289	94
- INTERVENTI A FAVORE DI PROVINCE, COMUNI E ALTRI ENTI LOCALI	123	122	122	323	183	28	50	289	94
RUBRICA 13 - UFFICIO PER GLI AFFARI SOCIALI	3	46	46	3	48	44	1	1	3
SEZIONE I - AMMINISTRAZIONE GENERALE	3	3	3	3	5	1	1	1	3
- ORGANI E SERVIZI GENERALI DELLO STATO	3	3	3	3	5	1	1	1	3
SEZIONE X - ASSISTENZA PUBBLICA	-	43	43	-	43	43	-	-	-
- ASSISTENZA SOCIALE	-	43	43	-	43	43	-	-	-
RUBRICA 19 - CONSIGLIO SUPERIORE DELLA PUBBLICA AMMINISTRAZIONE	-	-	-	-	1	-	-	-	-
SEZIONE I - AMMINISTRAZIONE GENERALE	-	-	-	-	1	-	-	-	-
- ORGANI E SERVIZI GENERALI DELLO STATO	-	-	-	-	1	-	-	-	-

(MILIARDI DI LIRE)

## ALLEGATO 'B/1'

## ANALISI PER MINISTERI E RISULTANZE DI CONSUNTIVO DELLA SPESA PER L'ESERCIZIO 1992

## PRESIDENZA DEL CONSIGLIO DEI MINISTRI

	COMPETENZA		IMPEGNI	CASSA		PAGAMENTI RESIDUI	PAGAMENTI COMPETENZA	RESIDUI PROVENIENTI ESERC. PREC.	RESIDUI NUOVA FORMAZIONE
	PREVISIONI INIZIALI	PREVISIONI DEFINITIVE		AUTORIZZ. NI INIZIALI	AUTORIZZ. NI DEFINITIVE				
RUBRICA 20 - SCUOLA SUPERIORE DELLA PUBBLICA AMMINISTRAZIONE	9	10	8	10	11	4	3	-	4
SEZIONE I - AMMINISTRAZIONE GENERALE	9	10	8	10	11	4	3	-	4
- ORGANI E SERVIZI GENERALI DELLO STATO	9	10	8	10	11	4	3	-	4
RUBRICA 25 - COMMISSIONE DI COORDINAMENTO PER LA VALLE D'AOSTA	-	-	-	-	1	-	-	-	-
SEZIONE I - AMMINISTRAZIONE GENERALE	-	-	-	-	1	-	-	-	-
- ORGANI E SERVIZI GENERALI DELLO STATO	-	-	-	-	1	-	-	-	-
RUBRICA 26 - COMMISSARIATO DELLO STATO NELLA REGIONE SICILIANA	-	1	1	-	1	1	-	-	-
SEZIONE I - AMMINISTRAZIONE GENERALE	-	1	1	-	1	1	-	-	-
- ORGANI E SERVIZI GENERALI DELLO STATO	-	1	1	-	1	1	-	-	-
RUBRICA 28 - COMMISSARIATO DEL GOVERNO PER LA PROVINCIA DI TRENTO	1	1	1	1	1	1	-	-	-
SEZIONE I - AMMINISTRAZIONE GENERALE	1	1	1	1	1	1	-	-	1

(MILIARDI DI LIRE)

ALLEGATO 'B/1'

ANALISI PER MINISTERI E RISULTANZE DI CONSUNTIVO DELLA SPESA PER L'ESERCIZIO 1992

## PRESIDENZA DEL CONSIGLIO DEI MINISTRI

	COMPETENZA		IMPEGNI	CASSA		PAGAMENTI RESIDUI	PAGAMENTI COMPETENZA	RESIDUI PROVENIENTI ESERC. PREC.	RESIDUI NUOVA FORMAZIONE
	PREVISIONI INIZIALI	PREVISIONI DEFINITIVE		AUTORIZZ. INIZIALI	AUTORIZZ. DEFINITIVE				
- ORGANI E SERVIZI GENERALI DELLO STATO	1	1	1	1	1	1	1	-	-
RUBRICA 29 - COMMISSARIATO DEL GOVERNO PER LA PROVINCIA DI BOLZANO	2	2	2	2	2	2	2	-	-
SEZIONE I - AMMINISTRAZIONE GENERALE	2	2	2	2	2	2	2	-	-
- ORGANI E SERVIZI GENERALI DELLO STATO	2	2	2	2	2	2	2	-	-
RUBRICA 30 - COMMISSARIATO DEL GOVERNO NELLA REGIONE FRIULI-VENEZIA GIULIA	-	1	1	1	1	1	-	-	-
SEZIONE I - AMMINISTRAZIONE GENERALE	-	1	1	1	1	1	-	-	-
- ORGANI E SERVIZI GENERALI DELLO STATO	-	1	1	1	1	1	-	-	-
RUBRICA 31 - COMMISSARIATI DEL GOVERNO PRESSO LE REGIONI A STATUTO ORDINARIO	6	12	10	6	13	9	1	-	2
SEZIONE I - AMMINISTRAZIONE GENERALE	6	12	10	6	13	9	1	-	2
- ORGANI E SERVIZI GENERALI DELLO STATO	6	12	10	6	13	9	1	-	2

(MILIARDI DI LIRE)



## PRESIDENZA DEL CONSIGLIO DEI MINISTRI

	COMPETENZA		IMPEGNI	CASSA		PAGAMENTI COMPETENZA	PAGAMENTI RESIDUI	RESIDUI PROVENIENTI ESERC. PREC.	RESIDUI NUOVA FORMAZIONE
	PREVISIONI INIZIALI	PREVISIONI DEFINITIVE		AUTORIZZ. INIZIALI	AUTORIZZ. DEFINITIVE				
RUBRICA 37 - COMITATO INTERMINISTERIALE PER LE INFORMAZIONI E LA SICUREZZA	696	291	291	696	291	289	-	-	2
SEZIONE XIX - FONDI SPECIALI E DI RISERVA	696	-	-	696	-	-	-	-	-
- ALTRI	696	-	-	696	-	-	-	-	-
SEZIONE XXI - ONERI NON RIPARTIBILI	-	291	291	-	291	289	-	-	2
- ALTRE SPESE	-	291	291	-	291	289	-	-	2
RUBRICA 38 - CONSIGLIO DI STATO E TRIBUNALI AMMINISTRATIVI REGIONALI	167	184	147	167	202	135	11	8	12
SEZIONE I - AMMINISTRAZIONE GENERALE	167	184	147	167	202	135	11	8	12
- ORGANI E SERVIZI GENERALI DELLO STATO	167	184	147	167	202	135	11	8	12
RUBRICA 40 - CORTE DEI CONTI	299	300	260	299	304	254	6	3	6
SEZIONE I - AMMINISTRAZIONE GENERALE	299	300	260	299	304	254	6	3	6
- ORGANI E SERVIZI GENERALI DELLO STATO	299	300	260	299	304	254	6	3	6
RUBRICA 41 - AVVOCATURA DELLO STATO	105	121	89	105	128	83	5	3	6

(MILIARDI DI LIRE)

## ALLEGATO 'B/1'

## ANALISI PER MINISTERI E RISULTANZE DI CONSUNTIVO DELLA SPESA PER L'ESERCIZIO 1992

## PRESIDENZA DEL CONSIGLIO DEI MINISTRI

	COMPETENZA		IMPEGNI	CASSA		PAGAMENTI COMPETENZA	PAGAMENTI RESIDUI	RESIDUI PROVENIENTI ESERC. PREC.	RESIDUI NUOVA FORMAZIONE
	PREVISIONI INIZIALI	PREVISIONI DEFINITIVE		AUTORIZZ. INIZIALI	AUTORIZZ. DEFINITIVE				
(MILIARDI DI LIRE)									
SEZIONE I - AMMINISTRAZIONE GENERALE	105	121	89	105	128	83	5	3	6
- ORGANI E SERVIZI GENERALI DELLO STATO	105	121	89	105	128	83	5	3	6
RUBRICA 42 - SERVIZI TECNICI NAZIONALI	16	23	22	51	65	3	21	186	19
SEZIONE XVI - OPERE ED INTERVENTI ECONOMICI NON ATTRIBUIBILI A PARTICOLARI SETTORI	16	23	22	51	65	3	21	186	19
- TUTELA DELL'AMBIENTE E DIFESA DEL SUOLO	16	23	22	51	65	3	21	186	19
TOTALE	3.030	3.308	3.143	3.307	3.775	1.883	491	1.411	1.260

## ALLEGATO 'B/1'

## ANALISI PER MINISTERI E RISULTANZE DI CONSUNTIVO DELLA SPESA PER L'ESERCIZIO 1992

## MINISTERO DEL TESORO

	COMPETENZA		IMPEGNI	CASSA		PAGAMENTI AUTORIZZ. INIZIALI	PAGAMENTI AUTORIZZ. DEFINITIVE	PAGAMENTI COMPETENZA	PAGAMENTI RESIDUI	RESIDUI PROVENIENTI ESERC. PREC.	RESIDUI NUOVA FORMAZIONE
	PREVISIONI INIZIALI	PREVISIONI DEFINITIVE		AUTORIZZ. INIZIALI	AUTORIZZ. DEFINITIVE						
	(MILIARDI DI LIRE)										
RUBRICA 1 - SERVIZI GENERALI DELLO STATO	1.515	1.611	1.611	1.515	1.616	1.611	1.611	1.611	5	-	-
SEZIONE I - AMMINISTRAZIONE GENERALE	1.515	1.611	1.611	1.515	1.616	1.611	1.611	1.611	5	-	-
- ORGANI COSTITUZIONALI DELLO STATO	1.515	1.611	1.611	1.515	1.616	1.611	1.611	1.611	5	-	-
RUBRICA 25 - SERVIZI CENTRALI DEL TESORO	217.051	247.240	243.981	220.185	255.019	215.095	215.095	215.095	19.899	4.064	28.885
SEZIONE I - AMMINISTRAZIONE GENERALE	892	2.671	2.650	901	2.739	1.704	1.704	1.704	121	309	945
- ORGANI E SERVIZI GENERALI DELLO STATO	595	594	594	595	595	594	594	594	1	-	-
- SERVIZI DI ACQUISIZIONE DELLE ENTRATE	25	30	30	25	30	30	30	30	-	-	-
- SERVIZI DEL TESORO E DEL BILANCIO	272	2.047	2.026	281	2.114	1.080	1.080	1.080	120	309	945
SEZIONE V - RELAZIONI INTERNAZIONALI	442	651	650	442	662	432	432	432	3	94	219
- INTERVENTI IN FAVORE DEI PAESI IN VIA DI SVILUPPO	75	149	149	75	149	21	21	21	-	90	128
- PARTECIPAZIONE ALLA COMUNITA' ECONOMICA EUROPEA	358	363	362	358	370	332	332	332	3	-	31
- PARTECIPAZIONE AD ORGANISMI E MANIFESTAZIONI INTERNAZIONALI	-	130	130	-	134	70	70	70	-	4	60

## ALLEGATO 'B/1'

## ANALISI PER MINISTERI E RISULTANZE DI CONSUNTIVO DELLA SPESA PER L'ESERCIZIO 1992

## MINISTERO DEL TESORO

	COMPETENZA		IMPEGNI	CASSA		PAGAMENTI COMPETENZA	PAGAMENTI RESIDUI	RESIDUI PROVENIENTI ESERC. PREC.	RESIDUI NUOVA FORMAZIONE
	PREVISIONI INIZIALI	PREVISIONI DEFINITIVE		AUTORIZZ. INIZIALI	AUTORIZZ. DEFINITIVE				
- ALTRE	9	9	9	9	9	9	-	-	-
SEZIONE VI - ISTRUZIONE E CULTURA	68	66	64	68	63	60	1	-	4
- INFORMAZIONE E CULTURA	68	66	64	68	63	60	1	-	4
SEZIONE VIII - EDILIZIA	509	572	565	509	672	455	90	10	110
- EDILIZIA RESIDENZIALE	20	20	15	20	20	15	-	-	-
- EDILIZIA ABITATIVA SPECIALE	1	91	91	1	191	1	90	10	90
- EDILIZIA DI SERVIZIO	488	461	459	488	461	439	-	-	20
SEZIONE IX - LAVORO E PREVIDENZA SOCIALE	1.965	1.967	1.927	1.966	2.801	615	831	12	1.311
- LAVORO	-	-	-	-	1	-	-	-	-
- PREVIDENZA SOCIALE	1.965	1.967	1.927	1.966	2.800	615	831	12	1.311
SEZIONE X - ASSISTENZA PUBBLICA	1	6	5	1	7	3	1	-	2
- ASSISTENZA SOCIALE	1	6	5	1	7	3	1	-	2
SEZIONE XI - IGIENE E SANITA'	3.934	3.716	3.078	3.934	4.799	1.812	101	1.367	1.265
- PREVENZIONE E ASSISTENZA SANITARIA	3.934	3.716	3.078	3.934	4.799	1.812	101	1.367	1.265
SEZIONE XII - TRASPORTI E COMUNICAZIONI	24.871	24.186	23.481	25.870	26.755	15.663	4.645	367	7.818
- VIABILITA'	5.339	5.319	5.310	5.339	5.709	4.315	270	120	995

(MILIARDI DI LIRE)

## ALLEGATO 'B/1'

## ANALISI PER MINISTERI E RISULTANZE DI CONSUNTIVO DELLA SPESA PER L'ESERCIZIO 1992

## MINISTERO DEL TESORO

	COMPETENZA		IMPEGNI	CASSA		PAGAMENTI RESIDUI	RESIDUI PROVENIENTI ESERC. PREC.	RESIDUI NUOVA FORMAZIONE	
	PREVISIONI INIZIALI	PREVISIONI DEFINITIVE		AUTORIZZ. NI INIZIALI	AUTORIZZ. NI DEFINITIVE				PAGAMENTI COMPETENZA
(MILIARDI DI LIRE)									
- TRASPORTI FERROVIARI E METROPOLITANE	16.671	15.914	15.220	16.671	15.914	10.573	1.099	1	4.664
- MARINA MERCANTILE E NAVIGAZIONE INTERNA	7	7	7	7	7	7	-	-	-
- AVIAZIONE CIVILE	285	372	370	285	377	370	-	-	-
- POSTE E TELECOMUNICAZIONI	2.569	2.574	2.574	3.568	4.748	398	3.276	246	2.176
SEZIONE XIII - AGRICOLTURA E ALIMENTAZIONE	1.536	1.701	1.701	1.536	1.701	1.064	-	-	636
- AGRICOLTURA	1.535	1.700	1.700	1.535	1.700	1.063	-	-	636
- ALIMENTAZIONE	1	1	1	1	1	1	-	-	-
SEZIONE XIV - INDUSTRIA, COMMERCIO E ARTIGIANATO	3.962	5.798	5.565	4.152	5.722	4.355	513	241	1.210
- INDUSTRIA	2.661	4.577	4.419	2.851	4.499	3.309	513	239	1.110
- COMMERCIO	951	771	696	951	771	696	-	-	100
- ARTIGIANATO	350	450	450	350	452	350	-	2	100
SEZIONE XV - INTERVENTI STRAORDINARI PER IL MEZZOGIORNO	6.361	6.850	6.687	6.661	6.807	5.878	206	170	805
- SERVIZI GENERALI	100	109	109	100	109	109	-	-	-
- SVILUPPO ECONOMICO DEL MEZZOGIORNO	100	100	100	400	200	-	200	100	100
- AGENZIA PER IL MEZZOGIORNO	6.161	6.621	6.478	6.161	6.498	5.769	6	70	709
SEZIONE XVI - OPERE ED INTERVENTI ECONOMICI NON ATTRIBUIBILI A PARTICOLARI SETTORI	4.248	4.615	4.611	5.648	6.169	3.653	1.021	654	957

## ALLEGATO 'B/1'

## ANALISI PER MINISTERI E RISULTANZE DI CONSUNTIVO DELLA SPESA PER L'ESERCIZIO 1992

## MINISTERO DEL TESORO

	COMPETENZA		IMPEGNI	CASSA		PAGAMENTI COMPETENZA	PAGAMENTI RESIDUI	RESIDUI PROVENIENTI ESERC. PREC.	RESIDUI NUOVA FORMAZIONE
	PREVISIONI INIZIALI	PREVISIONI DEFINITIVE		AUTORIZZ. INIZIALI	AUTORIZZ. DEFINITIVE				
(MILIARDI DI LIRE)									
- SPESE GENERALI E COMUNI A PIU' SERVIZI	40	260	260	1.440	1.799	50	888	651	210
- OPERE IDRAULICHE	40	35	35	40	35	35	-	-	-
- OPERE VARIE	-	3	3	-	5	-	-	3	3
- ALTRI	4.168	4.317	4.313	4.168	4.330	3.568	133	-	744
SEZIONE XVII - FINANZA REGIONALE E LOCALE	10.099	9.996	9.994	10.221	10.110	1.663	7.059	498	8.332
- INTERVENTI A FAVORE DELLE REGIONI	9.137	9.187	9.187	9.147	9.197	1.179	6.962	252	8.008
- INTERVENTI A FAVORE DI PROVINCE, COMUNI E ALTRI ENTI LOCALI	962	809	807	1.074	913	484	97	246	324
SEZIONE XVIII - PROTEZIONE CIVILE E PUBBLICHE CALAMITA'	489	464	296	491	547	212	26	71	83
- RICOSTRUZIONE ZONE TERREMOTATE	489	464	296	491	547	212	26	71	83
SEZIONE XX - INTERESSI DI DEBITI	130.646	155.919	155.291	130.667	156.599	150.747	4.606	91	4.544
- SUL DEBITO PUBBLICO PATRIMONIALE	83.646	108.389	107.957	83.667	108.842	107.350	441	29	606
- SU DEBITI DI TESORERIA FLUTTUANTI	47.000	47.530	47.334	47.000	47.757	43.397	4.165	62	3.938
SEZIONE XXI - ONERI NON RIPARTIBILI	27.028	28.082	27.416	27.118	28.866	26.779	675	180	638
- ONERI IN DIPENDENZA DELLA GUERRA	56	57	57	146	206	35	109	110	23

## ALLEGATO 'B/1'

## ANALISI PER MINISTERI E RISULTANZE DI CONSUNTIVO DELLA SPESA PER L'ESERCIZIO 1992

## MINISTERO DEL TESORO

	COMPETENZA		IMPEGNI	CASSA		PAGAMENTI RESIDUI	RESIDUI PROVENTI ESERC. PREC.	RESIDUI NUOVA FORMAZIONE
	PREVISIONI INIZIALI (DEFINITIVE)	PREVISIONI INIZIALI (DEFINITIVE)		AUTORIZZ. INIZIALI	AUTORIZZ. NI DEFINITIVE			
	1	3	3	1	4	2	1	1
- POSTE RETTIFICATIVE DELLE ENTRATE								
- PENSIONI ORDINARIE E RELATIVI ONERI SOCIALI	25.668	26.682	26.034	25.668	26.682	26.034	-	-
- ALTRE SPESE	1.303	1.340	1.322	1.303	1.974	708	565	70
								614
RUBRICA 26 - SERVIZI DEL PROVVEDITORATO GENERALE DELLO STATO	1.451	1.536	1.508	1.454	1.714	1.258	252	71
SEZIONE I - AMMINISTRAZIONE GENERALE	929	1.018	990	932	1.196	746	247	71
- SERVIZI DEL TESORO E DEL BILANCIO	929	1.018	990	932	1.196	746	247	71
SEZIONE XII - TRASPORTI E COMUNICAZIONI	106	102	102	106	102	96	5	-
- POSTE E TELECOMUNICAZIONI	106	102	102	106	102	96	5	6
SEZIONE XXI - ONERI NON RIPARTIBILI	416	416	416	416	416	416	-	-
- AMMORTAMENTI	416	416	416	416	416	416	-	-
RUBRICA 27 - SERVIZI PERIFERICI DEL TESORO	329	397	383	340	432	345	41	4
SEZIONE I - AMMINISTRAZIONE GENERALE	309	377	368	320	397	330	41	2
- SERVIZI DEL TESORO E DEL BILANCIO	309	377	368	320	397	330	41	2

(MILIARDI DI LIRE)

## ALLEGATO 'B/1'

## ANALISI PER MINISTERI E RISULTANZE DI CONSUNTIVO DELLA SPESA PER L'ESERCIZIO 1992

## MINISTERO DEL TESORO

	COMPETENZA		IMPEGNI	CASSA		PAGAMENTI RESIDUI	RESIDUI PROVENIENTI ESERC. PREC.	RESIDUI NUOVA FORMAZIONE
	PREVISIONI INIZIALI	PREVISIONI DEFINITIVE		AUTORIZZ. NI INIZIALI	AUTORIZZ. NI DEFINITIVE			
SEZIONE X - ASSISTENZA PUBBLICA	20	20	15	20	35	15	-	2
- PENSIONI DI GUERRA ED ALTRI ASSEGNI VITALIZI	20	20	15	20	35	15	-	2
RUBRICA 30 - SERVIZI SPECIALI E DEL CONTENZIOSO	17	45	43	18	66	39	16	4
SEZIONE I - AMMINISTRAZIONE GENERALE	-	2	1	-	10	-	3	3
- SERVIZI DEL TESORO E DEL BILANCIO	-	2	1	-	10	-	3	3
SEZIONE X - ASSISTENZA PUBBLICA	12	28	28	12	31	28	3	-
- ASSISTENZA SOCIALE	12	28	28	12	31	28	3	-
SEZIONE XXI - ONERI NON RIPARTIBILI	5	15	14	6	25	11	10	3
- ONERI IN DIPENDENZA DELLA GUERRA	5	15	14	6	25	11	10	3
RUBRICA 31 - RAGIONERIA GENERALE DELLO STATO	112.338	123.221	121.288	112.689	125.957	118.302	2.606	2.987
SEZIONE I - AMMINISTRAZIONE GENERALE	415	479	469	429	535	377	88	20
- SERVIZI DEL TESORO E DEL BILANCIO	415	479	469	429	535	377	88	20
SEZIONE V - RELAZIONI INTERNAZIONALI	15.405	15.255	13.337	15.406	15.256	13.334	-	3

(MILIARDI DI LIRE)



## ALLEGATO 'B/1'

## ANALISI PER MINISTERI E RISULTANZE DI CONSUNTIVO DELLA SPESA PER L'ESERCIZIO 1992

## MINISTERO DEL TESORO

	COMPETENZA		IMPEGNI	CASSA		PAGAMENTI COMPETENZA	PAGAMENTI RESIDUI	RESIDUI PROVENIENTI ESERC. PREC.	RESIDUI NUOVA FORMAZIONE
	PREVISIONI INIZIALI	PREVISIONI DEFINITIVE		AUTORIZZ. INIZIALI	AUTORIZZ. DEFINITIVE				
- PARTECIPAZIONE ALLA COMUNITA' ECONOMICA EUROPEA	15.405	15.255	13.337	15.406	15.256	13.334	-	-	3
SEZIONE VIII - EDILIZIA	350	287	287	350	287	287	-	-	-
- EDILIZIA DI SERVIZIO	350	287	287	350	287	287	-	-	-
SEZIONE X - ASSISTENZA PUBBLICA	-	140	140	-	151	66	11	-	74
- ASSISTENZA SOCIALE	-	140	140	-	151	66	11	-	74
SEZIONE XI - IGIENE E SANITA'	84.121	84.290	84.290	84.137	85.502	83.485	685	425	806
- PREVENZIONE E ASSISTENZA SANITARIA	84.121	84.290	84.290	84.137	85.502	83.485	685	425	806
SEZIONE XIII - AGRICOLTURA E ALIMENTAZIONE	3	3	3	3	3	3	-	-	-
- AGRICOLTURA	3	3	3	3	3	3	-	-	-
SEZIONE XVI - OPERE ED INTERVENTI ECONOMICI NON ATTRIBUIBILI A PARTICOLARI SETTORI	1.250	1.850	1.850	1.520	1.813	1.150	363	177	700
- TUTELA DELL'AMBIENTE E DIFESA DEL SUOLO	400	400	400	670	363	-	363	177	400
- ALTRI	850	1.450	1.450	850	1.450	1.150	-	-	300
SEZIONE XVII - FINANZA REGIONALE E LOCALE	10.717	20.840	20.835	10.767	22.332	19.600	1.459	146	1.234

(MILIARDI DI LIRE)

## ALLEGATO 'B/1'

## ANALISI PER MINISTERI E RISULTANZE DI CONSUNTIVO DELLA SPESA PER L'ESERCIZIO 1992

## MINISTERO DEL TESORO

	COMPETENZA		IMPEGNI	CASSA		PAGAMENTI IN COMPETENZA	PAGAMENTI RESIDUI	RESIDUI PROVENIENTI ESERC. PREC.	RESIDUI NUOVA FORMAZIONE
	PREVISIONI INIZIALI	PREVISIONI DEFINITIVE		AUTORIZZ. NI INIZIALI	AUTORIZZ. NI DEFINITIVE				
- INTERVENTI A FAVORE DELLE REGIONI	7.267	17.585	17.585	7.302	19.077	16.353	1.459	146	1.232
- INTERVENTI A FAVORE DI PROVINCE, COMUNI E ALTRI ENTI LOCALI	3.450	3.255	3.250	3.465	3.255	3.247	-	-	2
SEZIONE XVIII - PROTEZIONE CIVILE E PUBBLICHE CALAMITA'	77	77	77	77	77	-	-	-	77
- RICOSTRUZIONE ZONE TERREMOTATE	77	77	77	77	77	-	-	-	77
SEZIONE XXI - ONERI NON RIPARTIBILI	-	-	-	-	1	-	-	-	-
- ALTRE SPESE	-	-	-	-	1	-	-	-	-
RUBRICA 32 - SERVIZI DELLE PENSIONI DI GUERRA	2.893	2.892	2.780	2.894	2.896	2.768	8	2	11
SEZIONE X - ASSISTENZA PUBBLICA	2.893	2.892	2.780	2.894	2.896	2.768	8	2	11
- ASSISTENZA SOCIALE	1	3	2	1	3	-	-	-	1
- PENSIONI DI GUERRA ED ALTRI ASSEGNI VITALIZI	2.892	2.889	2.778	2.893	2.893	2.768	8	2	10
RUBRICA 36 - FONDI DI RISERVA E SPECIALI	82.511	10.690	201	82.531	12.268	-	-	9	201
SEZIONE I - AMMINISTRAZIONE GENERALE	800	90	-	800	90	-	-	-	-
- ORGANI E SERVIZI GENERALI DELLO STATO	800	90	-	800	90	-	-	-	-

(MILIARDI DI LIRE)

## ALLEGATO 'B/1'

## ANALISI PER MINISTERI E RISULTANZE DI CONSUNTIVO DELLA SPESA PER L'ESERCIZIO 1992

## MINISTERO DEL TESORO

	COMPETENZA		IMPEGNI	CASSA		PAGAMENTI IN COMPETENZA	PAGAMENTI RESIDUI	RESIDUI PROVENIENTI ESERC. PREC.	RESIDUI NUOVA FORMAZIONE
	PREVISIONI INIZIALI	PREVISIONI DEFINITIVE		AUTORIZZ. INIZIALI	AUTORIZZ. DEFINITIVE				
SEZIONE II - DIFESA NAZIONALE	206	-	-	206	-	-	-	-	-
- SPESE COMUNI	206	-	-	206	-	-	-	-	-
SEZIONE V - RELAZIONI INTERNAZIONALI	1.941	6	6	1.941	961	-	-	-	6
- INTERVENTI IN FAVORE DEI PAESI IN VIA DI SVILUPPO	1.941	6	6	1.941	961	-	-	-	6
SEZIONE VI - ISTRUZIONE E CULTURA	7	-	-	7	7	-	-	-	-
- ALTRE SPESE PER L'ISTRUZIONE	7	-	-	7	7	-	-	-	-
SEZIONE XIII - AGRICOLTURA E ALIMENTAZIONE	1.000	-	-	1.000	-	-	-	-	-
- ALIMENTAZIONE	1.000	-	-	1.000	-	-	-	-	-
SEZIONE XVI - OPERE ED INTERVENTI ECONOMICI NON ATTRIBIBILI A PARTICOLARI SETTORI	130	-	-	130	-	-	-	-	-
- ALTRI	130	-	-	130	-	-	-	-	-
SEZIONE XVII - FINANZA REGIONALE E LOCALE	10.627	61	61	10.627	61	-	-	-	61
- INTERVENTI A FAVORE DELLE REGIONI	10.627	61	61	10.627	61	-	-	-	61
SEZIONE XVIII - PROTEZIONE CIVILE E PUBBLICHE CALAMITA'	90	-	-	90	-	-	-	-	-

(MILIARDI DI LIRE)

## ALLEGATO 'B/1'

## ANALISI PER MINISTERI E RISULTANZE DI CONSUNTIVO DELLA SPESA PER L'ESERCIZIO 1992

## MINISTERO DEL TESORO

	COMPETENZA		IMPEGNI	CASSA		PAGAMENTI RESIDUI	PAGAMENTI COMPETENZA	RESIDUI PROVENIENTI ESERC. PREC.	RESIDUI NUOVA FORMAZIONE
	PREVISIONI INIZIALI	PREVISIONI DEFINITIVE		AUTORIZZ. INIZIALI	AUTORIZZ. DEFINITIVE				
- RICOSTRUZIONE ZONE TERREMOTATE	90	-	-	90	-	-	-	-	-
SEZIONE XIX - FONDI SPECIALI E DI RISERVA	49.214	10.210	134	49.234	10.650	-	-	9	134
- FONDI SPECIALI PER PROVVEDIMENTI LEGISLATIVI IN CORSO	42.728	9.411	-	42.728	9.675	-	-	-	-
- FONDO DI RISERVA PER SPESE OBBLIGATORIE E D'ORDINE	1.660	6	-	1.660	93	-	-	-	-
- FONDO DI RISERVA PER LE SPESE IMPREVISTE	60	2	-	60	5	-	-	-	-
- FONDO PER RIASSEGNAZIONE DEI RESIDUI PASSIVI PERENTI	397	-	-	397	-	-	-	-	-
- ALTRI	4.369	791	134	4.389	877	-	-	9	134
SEZIONE XX - INTERESSI DI DEBITI	18.419	307	-	18.419	483	-	-	-	-
- SUL DEBITO PUBBLICO PATRIMONIALE	18.419	307	-	18.419	483	-	-	-	-
SEZIONE XXI - ONERI NON RIPARTIBILI	77	16	-	77	16	-	-	-	-
- ONERI IN DIPENDENZA DELLA GUERRA	36	15	-	36	15	-	-	-	-
- ALTRE SPESE	41	1	-	41	1	-	-	-	-
SEZIONE XXII - RIMBORSO DI PRESTITI	119.566	118.729	110.887	119.577	119.163	109.999	109.999	43	80
SEZIONE XXIII - RIMBORSO DI PRESTITI	119.566	118.729	110.887	119.577	119.163	109.999	109.999	43	80

(MILIARDI DI LIRE)

## ALLEGATO 'B/1'

## ANALISI PER MINISTERI E RISULTANZE DI CONSUNTIVO DELLA SPESA PER L'ESERCIZIO 1992

## MINISTERO DEL TESORO

	COMPETENZA		IMPEGNI	CASSA		PAGAMENTI COMPETENZA	PAGAMENTI RESIDUI	RESIDUI PROVENIENTI ESERC. PREC.	RESIDUI NUOVA FORMAZIONE
	PREVISIONI INIZIALI	PREVISIONI DEFINITIVE		AUTORIZZ. NI INIZIALI	AUTORIZZ. NI DEFINITIVE				
- DEBITO PUBBLICO	117.288	116.531	109.384	117.299	116.965	109.043	43	80	-
- ALTRI DEBITI	2.278	2.198	1.503	2.278	2.198	956	-	-	-
<b>TOTALE</b>	<b>537.671</b>	<b>506.361</b>	<b>482.682</b>	<b>541.203</b>	<b>519.131</b>	<b>449.417</b>	<b>22.870</b>	<b>5.002</b>	<b>32.376</b>

(MILIARDI DI LIRE)

## ALLEGATO 'B/1'

## ANALISI PER MINISTERI E RISULTANZE DI CONSUNTIVO DELLA SPESA PER L'ESERCIZIO 1992

## MINISTERO DELLE FINANZE

	COMPETENZA		IMPEGNI	CASSA		PAGAMENTI COMPETENZA	PAGAMENTI RESIDUI	RESIDUI PROVENIENTI ESERC. PREC.	RESIDUI NUOVA FORMAZIONE
	PREVISIONI INIZIALI	PREVISIONI DEFINITIVE		AUTORIZZ. INIZIALI	AUTORIZZ. DEFINITIVE				
(MILIARDI DI LIRE)									
RUBRICA 1 - SERVIZI GENERALI	807	1.253	1.106	826	1.466	893	221	61	213
SEZIONE I - AMMINISTRAZIONE GENERALE	807	1.253	1.106	826	1.466	893	221	61	213
- SERVIZI DI ACQUISIZIONE DELLE ENTRATE	807	1.253	1.106	826	1.466	893	221	61	213
RUBRICA 2 - SCUOLA CENTRALE TRIBUTARIA 'E. VANOI'	4	4	3	4	4	1	3	1	2
SEZIONE I - AMMINISTRAZIONE GENERALE	4	4	3	4	4	1	3	1	2
- SERVIZI DI ACQUISIZIONE DELLE ENTRATE	4	4	3	4	4	1	3	1	2
RUBRICA 3 - FINANZA LOCALE	-	247	246	2	261	223	14	-	23
SEZIONE XVII - FINANZA REGIONALE E LOCALE	-	247	246	2	261	223	14	-	23
- INTERVENTI A FAVORE DELLE REGIONI	-	178	178	-	178	178	-	-	-
- INTERVENTI A FAVORE DI PROVINCE, COMUNI E ALTRI ENTI LOCALI	-	69	68	2	83	45	14	-	23
RUBRICA 4 - MONOPOLI	-	1	1	-	1	-	-	-	1
SEZIONE XXI - ONERI NON RIPARTIBILI	-	1	1	-	1	-	-	-	1

## MINISTERO DELLE FINANZE

	COMPETENZA		IMPEGNI	CASSA		PAGAMENTI COMPETENZA	PAGAMENTI RESIDUI	RESIDUI PROVENIENTI ESERC. PREC.	RESIDUI NUOVA FORMAZIONE
	PREVISIONI INIZIALI	PREVISIONI DEFINITIVE		AUTORIZZ. IN INIZIALI	AUTORIZZ. IN DEFINITIVE				
- POSTE RETTIFICATIVE DELLE ENTRATE	-	1	1	-	1	-	-	-	1
RUBRICA 5 - ENTRATE SPECIALI	1.152	1.380	1.781	1.160	1.450	1.757	585	173	24
SEZIONE I - AMMINISTRAZIONE GENERALE	352	427	184	360	496	163	219	172	21
- SERVIZI DI ACQUISIZIONE DELLE ENTRATE	352	427	184	360	496	163	219	172	21
SEZIONE XXI - ONERI NON RIPARTIBILI	800	953	1.597	800	954	1.594	366	1	3
- POSTE RETTIFICATIVE DELLE ENTRATE	800	953	1.597	800	954	1.594	366	1	3
RUBRICA 6 - CORPO DELLA GUARDIA DI FINANZA	3.263	3.403	3.337	3.346	3.601	3.029	181	218	309
SEZIONE I - AMMINISTRAZIONE GENERALE	3.263	3.402	3.336	3.346	3.600	3.029	181	218	308
- SERVIZI DI ACQUISIZIONE DELLE ENTRATE	3.263	3.402	3.336	3.346	3.600	3.029	181	218	308
SEZIONE VIII - EDILIZIA	-	1	1	-	1	-	-	-	1
- EDILIZIA DI SERVIZIO	-	1	1	-	1	-	-	-	1
RUBRICA 7 - CATASTO E SERVIZI TECNICI ERARIALI	355	448	375	402	534	323	32	164	53
SEZIONE I - AMMINISTRAZIONE GENERALE	355	448	375	402	534	323	32	164	53

(MILIARDI DI LIRE)

## ALLEGATO 'B/1'

## ANALISI PER MINISTERI E RISULTANZE DI CONSUNTIVO DELLA SPESA PER L'ESERCIZIO 1992

## MINISTERO DELLE FINANZE

	COMPETENZA		IMPEGNI		CASSA		PAGAMENTI RESIDUI	RESIDUI PROVENIENTI ESERC. PREC.	RESIDUI NUOVA FORMAZIONE
	PREVISIONI INIZIALI	DEFINITIVE	PREVISIONI INIZIALI	DEFINITIVE	AUTORIZZ. INIZIALI	AUTORIZZ. DEFINITIVE			
- SERVIZI DI ACQUISIZIONE DELLE ENTRATE	355	448	375	534	323	32	164	53	
RUBRICA 8 - TASSE E IMPOSTE INDIRETTE SUGLI AFFARI	3.416	3.510	3.308	3.899	2.727	340	271	581	
SEZIONE I - AMMINISTRAZIONE GENERALE	1.286	1.350	1.164	1.535	764	139	214	400	
- SERVIZI DI ACQUISIZIONE DELLE ENTRATE	1.286	1.350	1.164	1.535	764	139	214	400	
SEZIONE VI - ISTRUZIONE E CULTURA	2.112	2.112	2.112	2.301	1.939	194	41	173	
- INFORMAZIONE E CULTURA	2.112	2.112	2.112	2.301	1.939	194	41	173	
SEZIONE XXI - ONERI NON RIPARTIBILI	18	48	32	63	24	7	16	8	
- POSTE RETTIFICATIVE DELLE ENTRATE	18	48	32	63	24	7	16	8	
RUBRICA 9 - DEMANIO	548	683	680	1.794	77	127	754	601	
SEZIONE I - AMMINISTRAZIONE GENERALE	12	13	12	16	7	3	2	5	
- SERVIZI DI ACQUISIZIONE DELLE ENTRATE	12	13	12	16	7	3	2	5	
SEZIONE VIII - EDILIZIA	320	453	451	1.129	70	122	536	380	
- EDILIZIA DI SERVIZIO	320	453	451	1.129	70	122	536	380	
SEZIONE XXI - ONERI NON RIPARTIBILI	216	217	217	649	-	2	216	216	

(MILIARDI DI LIRE)



## MINISTERO DELLE FINANZE

	COMPETENZA		IMPEGNI	CASSA		PAGAMENTI COMPETENZA	PAGAMENTI RESIDUI	RESIDUI PROVENIENTI ESERC. PREC.	RESIDUI NUOVA FORMAZIONE
	PREVISIONI INIZIALI	PREVISIONI DEFINITIVE		AUTORIZZ. INIZIALI	AUTORIZZ. DEFINITIVE				
- POSTE RETTIFICATIVE DELLE ENTRATE	-	1	1	1	2	-	2	-	-
- AMMORTAMENTI	216	216	216	216	647	-	-	216	216
RUBRICA 10 - IMPOSTE DIRETTE	4.299	4.941	4.844	4.655	5.695	3.698	828	249	1.147
SEZIONE I - AMMINISTRAZIONE GENERALE	1.799	1.941	1.844	2.155	2.196	1.431	315	142	414
- SERVIZI DI ACQUISIZIONE DELLE ENTRATE	1.799	1.941	1.844	2.155	2.196	1.431	315	142	414
SEZIONE XXI - ONERI NON RIPARTIBILI	2.500	3.000	3.000	2.500	3.499	2.267	513	107	733
- POSTE RETTIFICATIVE DELLE ENTRATE	2.500	3.000	3.000	2.500	3.499	2.267	513	107	733
RUBRICA 11 - DIPARTIMENTO DELLE DOGANE E DELLE IMPOSTE INDIRETTE	953	1.072	1.018	990	1.197	710	169	45	308
SEZIONE I - AMMINISTRAZIONE GENERALE	737	805	774	763	890	586	102	34	188
- SERVIZI DI ACQUISIZIONE DELLE ENTRATE	737	805	774	763	890	586	102	34	188
SEZIONE VIII - EDILIZIA	60	60	60	60	70	-	5	-	60
- EDILIZIA DI SERVIZIO	60	60	60	60	70	-	5	-	60
SEZIONE XXI - ONERI NON RIPARTIBILI	156	207	184	167	237	124	62	11	60

ALLEGATO 'B/1' ANALISI PER MINISTERI E RISULTANZE DI CONSUNTIVO DELLA SPESA PER L'ESERCIZIO 1992

MINISTERO DELLE FINANZE

	COMPETENZA		IMPEGNI	CASSA		PAGAMENTI IN COMPETENZA	PAGAMENTI RESIDUI	RESIDUI PROVENIENTI ESERC. PREC.	RESIDUI NUOVA FORMAZIONE
	PREVISIONI INIZIALI	PREVISIONI DEFINITIVE		AUTORIZZ. INIZIALI	AUTORIZZ. DEFINITIVE				
- POSTE RETTIFICATIVE DELLE ENTRATE	156	207	184	167	237	124	62	11	60
RUBRICA 12 - ORGANIZZAZIONE DEI SERVIZI TRIBUTARI	596	693	684	596	841	235	241	38	449
SEZIONE I - AMMINISTRAZIONE GENERALE	596	693	684	596	841	235	241	38	449
- ORGANI E SERVIZI GENERALI DELLO STATO	-	10	10	-	10	-	-	-	10
- SERVIZI DI ACQUISIZIONE DELLE ENTRATE	596	683	674	596	831	235	241	38	439
RUBRICA 13 - CONTENZIOSO	43	62	61	48	68	46	12	4	14
SEZIONE I - AMMINISTRAZIONE GENERALE	43	62	61	48	68	46	12	4	14
- SERVIZI DI ACQUISIZIONE DELLE ENTRATE	43	62	61	48	68	46	12	4	14
RUBRICA 15 - SERVIZIO CENTRALE DEGLI ISPETTORI TRIBUTARI	8	7	7	8	8	6	1	-	1
SEZIONE I - AMMINISTRAZIONE GENERALE	8	7	7	8	8	6	1	-	1
- SERVIZI DI ACQUISIZIONE DELLE ENTRATE	8	7	7	8	8	6	1	-	1
RUBRICA 16 - SERVIZIO CENTRALE DELLA RISCOSSIONE	1.894	1.996	1.966	2.418	2.778	511	349	819	1.455

(MILIARDI DI LIRE)

## ALLEGATO 'B/1'

## ANALISI PER MINISTERI E RISULTANZE DI CONSUNTIVO DELLA SPESA PER L'ESERCIZIO 1992

## MINISTERO DELLE FINANZE

	COMPETENZA		IMPEGNI	CASSA		PAGAMENTI RESIDUI	PAGAMENTI COMPETENZA	RESIDUI PROVENIENTI ESERC. PREC.	RESIDUI NUOVA FORMAZIONE
	PREVISIONI INIZIALI	PREVISIONI DEFINITIVE		AUTORIZZ. INIZIALI	AUTORIZZ. DEFINITIVE				
SEZIONE I - AMMINISTRAZIONE GENERALE	1.318	1.320	1.310	1.742	1.889	141	156	758	1.169
- SERVIZI DI ACQUISIZIONE DELLE ENTRATE	1.318	1.320	1.310	1.742	1.889	141	156	758	1.169
SEZIONE XXI - ONERI NON RIPARTIBILI	576	676	656	676	889	370	193	61	286
- POSTE RETTIFICATIVE DELLE ENTRATE	576	676	656	676	889	370	193	61	286
TOTALE	17.338	19.700	19.417	19.465	23.597	14.236	3.103	2.797	5.181

(MILIARDI DI LIRE)

## ALLEGATO 'B/1'

## ANALISI PER MINISTERI E RISULTANZE DI CONSUNTIVO DELLA SPESA PER L'ESERCIZIO 1992

## MINISTERO DEL BILANCIO E DELLA PROGRAMMAZIONE ECONOMICA

	COMPETENZA		IMPEGNI	CASSA		PAGAMENTI RESIDUI	PAGAMENTI PROVENIENTI ESERC. PREC.	RESIDUI NUOVA FORMAZIONE	
	PREVISIONI INIZIALI	DEFINITIVE		AUTORIZZ. NI INIZIALI	AUTORIZZ. NI DEFINITIVE				
RUBRICA I - SERVIZI GENERALI	2.082	2.678	2.661	2.359	4.134	856	1.824	525	1.805
SEZIONE I - AMMINISTRAZIONE GENERALE	54	59	52	55	61	47	6	3	5
- SERVIZI DEL TESORO E DEL BILANCIO	54	59	52	55	61	47	6	3	5
SEZIONE XI - IGIENE E SANITA'	-	-	-	-	419	-	419	97	-
- PREVENZIONE E ASSISTENZA SANITARIA	-	-	-	-	419	-	419	97	-
SEZIONE XVII - FINANZA REGIONALE E LOCALE	1.228	2.303	2.293	1.494	3.267	493	1.399	425	1.800
- INTERVENTI A FAVORE DELLE REGIONI	1.099	2.174	2.164	1.165	2.717	493	902	301	1.671
- INTERVENTI A FAVORE DI PROVINCE, COMUNI E ALTRI ENTI LOCALI	129	129	129	329	550	-	497	124	129
SEZIONE XIX - FONDI SPECIALI E DI RISERVA	600	316	316	600	316	316	-	-	-
- ALTRI	600	316	316	600	316	316	-	-	-
SEZIONE XXI - ONERI NON RIPARTIBILI	200	-	-	210	71	-	-	-	-
- ALTRE SPESE	200	-	-	210	71	-	-	-	-
TOTALE	2.082	2.678	2.661	2.359	4.134	856	1.824	525	1.805

(MILIARDI DI LIRE)

## ALLEGATO 'B/1'

## ANALISI PER MINISTERI E RISULTANZE DI CONSUNTIVO DELLA SPESA PER L'ESERCIZIO 1992

## MINISTERO DI GRAZIA E GIUSTIZIA

	COMPETENZA		IMPEGNI	CASSA		PAGAMENTI AUTORIZZ. NI DEFINITIVE	PAGAMENTI COMPETENZA	PAGAMENTI RESIDUI	RESIDUI PROVENIENTI ESERC. PREC.	RESIDUI NUOVA FORMAZIONE
	PREVISIONI INIZIALI	PREVISIONI DEFINITIVE		AUTORIZZ. NI INIZIALI	AUTORIZZ. NI DEFINITIVE					
RUBRICA 1 - SERVIZI GENERALI	359	484	477	463	919	125	291	314	351	
SEZIONE III - GIUSTIZIA	305	396	389	368	668	120	231	186	268	
- SPESE COMUNI	271	314	307	321	514	106	163	166	201	
- AMMINISTRAZIONE GIUDIZIARIA	29	67	67	40	137	11	65	18	56	
- ISTITUTI DI PREVENZIONE E PENA	5	15	15	7	17	3	3	2	11	
SEZIONE VIII - EDILIZIA	54	88	88	95	251	5	60	128	83	
- EDILIZIA DI SERVIZIO	54	88	88	95	251	5	60	128	83	
RUBRICA 2 - AMMINISTRAZIONE GIUDIZIARIA	2.711	3.154	2.968	2.727	3.542	2.611	306	353	357	
SEZIONE I - AMMINISTRAZIONE GENERALE	-	2	2	-	2	1	-	1	-	
- ORGANI E SERVIZI GENERALI DELLO STATO	-	2	2	-	2	1	-	1	-	
SEZIONE III - GIUSTIZIA	2.707	3.149	2.964	2.717	3.530	2.610	302	344	355	
- AMMINISTRAZIONE GIUDIZIARIA	2.707	3.149	2.964	2.717	3.530	2.610	302	344	355	
SEZIONE VIII - EDILIZIA	4	3	2	10	10	-	4	8	2	
- EDILIZIA DI SERVIZIO	4	3	2	10	10	-	4	8	2	

(MILIARDI DI LIRE)

## ALLEGATO 'B/1'

## ANALISI PER MINISTERI E RISULTANZE DI CONSUNTIVO DELLA SPESA PER L'ESERCIZIO 1992

## MINISTERO DI GRAZIA E GIUSTIZIA

	COMPETENZA		IMPEGNI	CASSA		PAGAMENTI RESIDUI	PAGAMENTI COMPETENZA	RESIDUI PROVENIENTI ESERC. PREC.	RESIDUI NUOVA FORMAZIONE
	PREVISIONI INIZIALI	PREVISIONI DEFINITIVE		AUTORIZZ. INIZIALI	AUTORIZZ. DEFINITIVE				
RUBRICA 3 - AMMINISTRAZIONE PENITENZIARIA	2.365	2.575	2.429	2.398	2.866	2.193	186	166	237
SEZIONE III - GIUSTIZIA	2.362	2.570	2.425	2.395	2.843	2.191	186	146	235
- ISTITUTI DI PREVENZIONE E PENA	2.362	2.570	2.425	2.395	2.843	2.191	186	146	235
SEZIONE X - ASSISTENZA PUBBLICA	3	5	4	3	23	2	-	20	2
- ASSISTENZA SOCIALE	3	5	4	3	23	2	-	20	2
TOTALE	5.435	6.213	5.874	5.588	7.327	4.929	783	833	945

(MILIARDI DI LIRE)

## MINISTERO DEGLI AFFARI ESTERI

	COMPETENZA		IMPEGNI	CASSA		PAGAMENTI RESIDUI	RESIDUI PROVENIENTI ESERC.PREC.	RESIDUI NUOVA FORMAZIONE	
	PREVISIONI INIZIALI	PREVISIONI DEFINITIVE		AUTORIZZ. INIZIALI	AUTORIZZ. DEFINITIVE				
RUBRICA 1 - SERVIZI GENERALI	258	294	253	263	327	192	45	17	61
SEZIONE V - RELAZIONI INTERNAZIONALI	258	294	253	263	327	192	45	17	61
- SPESE COMUNI	258	292	251	263	325	190	45	17	61
- ALTRE	-	2	2	-	2	2	-	-	-
RUBRICA 2 - RAPPRESENTANZE ALL'ESTERO	740	798	741	748	831	627	42	19	113
SEZIONE V - RELAZIONI INTERNAZIONALI	730	786	729	738	811	626	31	18	102
- RAPPRESENTANZE DIPLOMATICHE E CONSOLARI	712	752	695	718	777	607	28	16	88
- PARTECIPAZIONE AD ORGANISMI E MANIFESTAZIONI INTERNAZIONALI	18	34	34	20	34	19	3	2	14
SEZIONE VIII - EDILIZIA	10	12	12	10	20	1	11	1	11
- EDILIZIA DI SERVIZIO	10	12	12	10	20	1	11	1	11
RUBRICA 3 - SERVIZI PER I RAPPORTI ECONOMICI E COMMERCIALI	1	245	245	1	245	1	-	-	244
SEZIONE V - RELAZIONI INTERNAZIONALI	-	244	244	-	244	-	-	-	244
- INTERVENTI IN FAVORE DEI PAESI IN VIA DI SVILUPPO	-	244	244	-	244	-	-	-	244

(MILIARDI DI LIRE)

## ALLEGATO 'B/1'

## ANALISI PER MINISTERI E RISULTANZE DI CONSUNTIVO DELLA SPESA PER L'ESERCIZIO 1992

## MINISTERO DEGLI AFFARI ESTERI

	COMPETENZA		IMPEGNI	CASSA		PAGAMENTI IN COMPETENZA	PAGAMENTI RESIDUI	RESIDUI PROVENIENTI ESERC. PREC.	RESIDUI NUOVA FORMAZIONE
	PREVISIONI INIZIALI	PREVISIONI DEFINITIVE		AUTORIZZ. INIZIALI	AUTORIZZ. DEFINITIVE				
SEZIONE XIV - INDUSTRIA, COMMERCIO E ARTIGIANATO	1	1	1	1	1	1	-	-	-
- COMMERCIO	1	1	1	1	1	1	-	-	-
RUBRICA 4 - RELAZIONI CULTURALI CON L'ESTERO	251	259	245	251	277	224	17	3	21
SEZIONE V - RELAZIONI INTERNAZIONALI	4	4	4	4	4	-	-	-	4
- ALTRE	4	4	4	4	4	-	-	-	4
SEZIONE VI - ISTRUZIONE E CULTURA	247	255	241	247	273	224	17	3	17
- ALTRE SPESE PER L'ISTRUZIONE	247	255	241	247	273	224	17	3	17
RUBRICA 5 - ORGANISMI NAZIONALI ED INTERNAZIONALI	200	328	328	200	338	283	9	1	45
SEZIONE V - RELAZIONI INTERNAZIONALI	200	328	328	200	338	283	9	1	45
- INTERVENTI IN FAVORE DEI PAESI IN VIA DI SVILUPPO	6	25	26	6	29	3	4	-	23
- PARTECIPAZIONE AD ORGANISMI E MANIFESTAZIONI INTERNAZIONALI	194	303	302	194	308	280	4	1	22
- ALTRE	-	-	-	-	1	-	1	-	-

(MILIARDI DI LIRE)



## ALLEGATO 'B/1'

## ANALISI PER MINISTERI E RISULTANZE DI CONSUNTIVO DELLA SPESA PER L'ESERCIZIO 1992

## MINISTERO DEGLI AFFARI ESTERI

	COMPETENZA		IMPEGNI	CASSA		PAGAMENTI RESIDUI	PAGAMENTI COMPETENZA	RESIDUI PROVENIENTI ESERC. PREC.	RESIDUI NUOVA FORMAZIONE
	PREVISIONI INIZIALI	PREVISIONI DEFINITIVE		AUTORIZZ. INIZIALI	AUTORIZZ. DEFINITIVE				
RUBRICA 6 - SERVIZI PER L'EMIGRAZIONE E LE COLLETTIVITA' ALL'ESTERO	46	48	44	46	52	38	8	1	6
SEZIONE V - RELAZIONI INTERNAZIONALI	1	2	2	1	2	2	-	-	-
-	-	1	1	-	1	1	-	-	-
- ALTRE	1	1	1	1	1	1	-	-	-
SEZIONE IX - LAVORO E PREVIDENZA SOCIALE	45	45	42	45	49	36	8	1	6
- LAVORO	45	45	42	45	49	36	8	1	6
SEZIONE X - ASSISTENZA PUBBLICA	-	1	-	-	1	-	-	-	-
- ASSISTENZA SOCIALE	-	1	-	-	1	-	-	-	-
RUBRICA 7 - ISTITUTO DIPLOMATICO	3	3	2	3	3	1	1	-	1
SEZIONE V - RELAZIONI INTERNAZIONALI	3	3	2	3	3	1	1	-	1
- SPESE COMUNI	3	3	2	3	3	1	1	-	1
RUBRICA 8 - COOPERAZIONE CON I PAESI IN VIA DI SVILUPPO	852	2.453	2.452	853	2.169	435	568	1	2.018
SEZIONE V - RELAZIONI INTERNAZIONALI	852	2.453	2.452	853	2.169	435	568	1	2.018

(MILIARDI DI LIRE)

ALLEGATO 'B/1'

## ANALISI PER MINISTERI E RISULTANZE DI CONSUNTIVO DELLA SPESA PER L'ESERCIZIO 1992

## MINISTERO DEGLI AFFARI ESTERI

	COMPETENZA		IMPEGNI	CASSA		PAGAMENTI COMPETENZA	PAGAMENTI RESIDUI	RESIDUI PROVENIENTI ESERC. PREC.	RESIDUI NUOVA FORMAZIONE
	PREVISIONI INIZIALI	DEFINITIVE		AUTORIZZ. NI INIZIALI	AUTORIZZ. NI DEFINITIVE				
- INTERVENTI IN FAVORE DEI PAESI IN VIA DI SVILUPPO	11	11	11	11	11	11	-	-	-
- PARTECIPAZIONE AD ORGANISMI E MANIFESTAZIONI INTERNAZIONALI	841	2.442	2.441	842	2.158	424	568	1	2.018
TOTALE	2.351	4.428	4.310	2.365	4.242	1.801	690	42	2.509

(MILIARDI DI LIRE)

## MINISTERO DELLA PUBBLICA ISTRUZIONE

	COMPETENZA		IMPEGNI	CASSA		PAGAMENTI RESIDUI	PAGAMENTI COMPETENZA	RESIDUI PROVENIENTI ESERC. PREC.	RESIDUI NUOVA FORMAZIONE
	PREVISIONI INIZIALI	DEFINITIVE		AUTORIZZ. INIZIALI	AUTORIZZ. DEFINITIVE				
RUBRICA 1 - SERVIZI GENERALI	9.893	10.232	10.124	9.968	11.898	8.903	1.511	403	1.221
SEZIONE VI - ISTRUZIONE E CULTURA	9.893	10.232	10.124	9.968	11.898	8.903	1.511	403	1.221
- SPESE PER L'INSEGNAMENTO	9.045	9.306	9.254	9.075	10.817	8.257	1.341	245	997
- ALTRE SPESE PER L'ISTRUZIONE	848	926	870	893	1.081	646	170	158	224
RUBRICA 3 - SCUOLA MATERNA	3.016	2.951	2.930	3.018	3.165	2.697	230	5	234
SEZIONE VI - ISTRUZIONE E CULTURA	3.016	2.951	2.930	3.018	3.165	2.697	230	5	234
- SPESE PER L'INSEGNAMENTO	3.016	2.951	2.930	3.018	3.165	2.697	230	5	234
RUBRICA 4 - ISTRUZIONE ELEMENTARE	11.091	11.045	10.893	11.091	11.087	10.832	40	8	62
SEZIONE VI - ISTRUZIONE E CULTURA	11.091	11.045	10.893	11.091	11.087	10.832	40	8	62
- SPESE PER L'INSEGNAMENTO	11.091	11.045	10.893	11.091	11.087	10.832	40	8	62
RUBRICA 6 - ISTRUZIONE SECONDARIA DI I GRADO	10.260	9.681	9.580	10.260	9.948	9.234	445	4	346
SEZIONE VI - ISTRUZIONE E CULTURA	10.260	9.681	9.580	10.260	9.948	9.234	445	4	346
- SPESE PER L'INSEGNAMENTO	10.260	9.681	9.580	10.260	9.948	9.234	445	4	346

(MILIARDI DI LIRE)

ALLEGATO 'B/1'

## ANALISI PER MINISTERI E RISULTANZE DI CONSUNTIVO DELLA SPESA PER L'ESERCIZIO 1992

## MINISTERO DELLA PUBBLICA ISTRUZIONE

	COMPETENZA		IMPEGNI	CASSA		PAGAMENTI COMPETENZA	PAGAMENTI RESIDUI	RESIDUI PROVENIENTI ESERC. PREC.	RESIDUI NUOVA FORMAZIONE
	PREVISIONI INIZIALI	PREVISIONI DEFINITIVE		AUTORIZZ. INIZIALI	AUTORIZZ. DEFINITIVE				
(MILIARDI DI LIRE)									
RUBRICA 7 - ISTRUZIONE CLASSICA, SCIENTIFICA E MAGISTRALE	2.394	2.448	2.435	2.394	2.544	2.369	92	12	66
SEZIONE VI - ISTRUZIONE E CULTURA	2.394	2.448	2.435	2.394	2.544	2.369	92	12	66
- SPESE PER L'INSEGNAMENTO	2.394	2.448	2.435	2.394	2.544	2.369	92	12	66
RUBRICA 8 - ISTRUZIONE TECNICA E PROFESSIONALE	6.483	6.929	6.928	6.483	7.268	6.754	311	38	174
SEZIONE VI - ISTRUZIONE E CULTURA	6.483	6.929	6.928	6.483	7.268	6.754	311	38	174
- SPESE PER L'INSEGNAMENTO	6.483	6.929	6.928	6.483	7.268	6.754	311	38	174
RUBRICA 9 - ISTRUZIONE ARTISTICA	793	824	823	793	874	779	43	3	44
SEZIONE VI - ISTRUZIONE E CULTURA	793	824	823	793	874	779	43	3	44
- SPESE PER L'INSEGNAMENTO	793	824	823	793	874	779	43	3	44
RUBRICA 10 - EDUCAZIONE FISICA	1.375	1.318	1.315	1.379	1.395	1.256	54	3	59
SEZIONE VI - ISTRUZIONE E CULTURA	1.375	1.318	1.315	1.379	1.395	1.256	54	3	59
- SPESE PER L'INSEGNAMENTO	1.375	1.318	1.315	1.379	1.395	1.256	54	3	59
RUBRICA 11 - ISTITUTI DI EDUCAZIONE	44	44	44	44	48	40	2	-	3

ALLEGATO 'B/1'  
ANALISI PER MINISTERI E RISULTANZE DI CONSUNTIVO DELLA SPESA PER L'ESERCIZIO 1992

MINISTERO DELLA PUBBLICA ISTRUZIONE

	COMPETENZA		IMPEGNI	CASSA		PAGAMENTI COMPETENZA	PAGAMENTI RESIDUI	RESIDUI PROVENIENTI ESERC. PREC.	RESIDUI NUOVA FORMAZIONE
	PREVISIONI INIZIALI	PREVISIONI DEFINITIVE		AUTORIZZ. INIZIALI	AUTORIZZ. DEFINITIVE				
SEZIONE VI - ISTRUZIONE E CULTURA	44	44	44	44	48	40	2	-	3
- SPESE PER L'INSEGNAMENTO	44	44	44	44	48	40	2	-	3
RUBRICA 12 - ISTITUTI DEI SORDOMUTI E DEI CIECHI	4	3	2	4	4	2	-	-	-
SEZIONE VI - ISTRUZIONE E CULTURA	4	3	2	4	4	2	-	-	-
- SPESE PER L'INSEGNAMENTO	4	3	2	4	4	2	-	-	-
RUBRICA 13 - ISTRUZIONE MEDIA NON STATALE	1	1	1	1	1	-	1	-	-
SEZIONE VI - ISTRUZIONE E CULTURA	1	1	1	1	1	-	1	-	-
- SPESE PER L'INSEGNAMENTO	1	1	1	1	1	-	1	-	-
RUBRICA 17 - SCAMBI CULTURALI	5	5	4	5	6	2	1	1	2
SEZIONE VI - ISTRUZIONE E CULTURA	5	5	4	5	6	2	1	1	2
- ALTRE SPESE PER L'ISTRUZIONE	5	5	4	5	6	2	1	1	2
RUBRICA 19 - EDILIZIA E ARREDAMENTO DELLA SCUOLA	7	27	23	7	27	14	4	1	9
SEZIONE VI - ISTRUZIONE E CULTURA	6	26	22	6	26	13	4	1	9

(MILIARDI DI LIRE)

## ALLEGATO 'B/1'

## ANALISI PER MINISTERI E RISULTANZE DI CONSUNTIVO DELLA SPESA PER L'ESERCIZIO 1992

## MINISTERO DELLA PUBBLICA ISTRUZIONE

	COMPETENZA		IMPEGNI	CASSA		PAGAMENTI COMPETENZA	PAGAMENTI RESIDUI	RESIDUI PROVENIENTI ESERC. PREC.	RESIDUI NUOVA FORMAZIONE
	PREVISIONI INIZIALI	PREVISIONI DEFINITIVE		AUTORIZZ. INIZIALI	AUTORIZZ. DEFINITIVE				
- SPESE PER L'INSEGNAMENTO.	6	26	22	6	26	13	4	1	9
SEZIONE VIII - EDILIZIA	1	1	1	1	1	1	-	-	-
- EDILIZIA DI SERVIZIO	1	1	1	1	1	1	-	-	-
TOTALE	45.366	45.508	45.102	45.447	48.265	42.882	2.734	478	2.220

(MILIARDI DI LIRE)

## MINISTERO DELL'INTERNO

	COMPETENZA		IMPEGNI	CASSA		PAGAMENTI RESIDUI	PAGAMENTI PROVENIENTI ESERC. PREC.	RESIDUI NUOVA FORMAZIONE	
	PREVISIONI INIZIALI	PREVISIONI DEFINITIVE		AUTORIZZ. NI INIZIALI	AUTORIZZ. NI DEFINITIVE				RESIDUI ESERC. PREC.
RUBRICA 1 - SERVIZI GENERALI	860	1.097	1.048	886	1.210	919	65	50	129
SEZIONE I - AMMINISTRAZIONE GENERALE	858	932	892	884	1.045	788	65	50	104
- ORGANI E SERVIZI GENERALI DELLO STATO	858	932	892	884	1.045	788	65	50	104
SEZIONE IV - SICUREZZA PUBBLICA	2	133	134	2	133	131	-	-	3
- PUBBLICA SICUREZZA	2	1	2	2	1	2	-	-	-
- SPESE COMUNI	-	132	132	-	132	129	-	-	3
SEZIONE V - RELAZIONI INTERNAZIONALI	-	32	22	-	32	-	-	-	22
- SPESE COMUNI	-	32	22	-	32	-	-	-	22
RUBRICA 2 - AMMINISTRAZIONE CIVILE	15.692	41.320	41.311	17.563	44.506	38.593	1.035	3.872	2.717
SEZIONE I - AMMINISTRAZIONE GENERALE	26	480	474	33	556	431	43	14	43
- ORGANI E SERVIZI GENERALI DELLO STATO	26	480	474	33	556	431	43	14	43
SEZIONE X - ASSISTENZA PUBBLICA	4	61	61	4	102	10	42	-	51
- ASSISTENZA SOCIALE	4	61	61	4	102	10	42	-	51
SEZIONE XVII - FINANZA REGIONALE E LOCALE	15.662	40.779	40.776	17.526	43.848	38.152	950	3.858	2.623

(MILIARDI DI LIRE)

## ALLEGATO 'B/1'

## ANALISI PER MINISTERI E RISULTANZE DI CONSUNTIVO DELLA SPESA PER L'ESERCIZIO 1992

## MINISTERO DELL'INTERNO

	COMPETENZA		IMPEGNI	CASSA		PAGAMENTI COMPETENZA	PAGAMENTI RESIDUI	RESIDUI PROVENIENTI ESERC. PREC.	RESIDUI NUOVA FORMAZIONE
	PREVISIONI INIZIALI	PREVISIONI DEFINITIVE		AUTORIZZ. INIZIALI	AUTORIZZ. DEFINITIVE				
- INTERVENTI A FAVORE DELLE REGIONI	-	122	122	-	180	80	100	-	42
- INTERVENTI A FAVORE DI PROVINCE, COMUNI E ALTRI ENTI LOCALI	15.662	40.657	40.654	17.526	43.668	38.072	850	3.858	2.581
(MILIARDI DI LIRE)									
RUBRICA 3 - ALTO COMMISSARIO PER IL COORDINAMENTO DELLA LOTTA ALLA DELINQUENZA DI TIPO MAFIOSO	25	28	25	25	28	25	-	-	-
SEZIONE IV - SICUREZZA PUBBLICA	25	28	25	25	28	25	-	-	-
- SPESE COMUNI	25	28	25	25	28	25	-	-	-
RUBRICA 4 - SICUREZZA PUBBLICA	6.945	7.561	7.515	7.104	7.857	6.825	452	218	690
SEZIONE IV - SICUREZZA PUBBLICA	6.945	7.561	7.515	7.104	7.857	6.825	452	218	690
- PUBBLICA SICUREZZA	6.663	7.116	7.088	6.775	7.338	6.549	377	189	539
- CARABINIERI	156	184	183	165	203	152	23	11	31
- SPESE COMUNI	126	261	244	164	316	124	52	18	120
RUBRICA 5 - PROTEZIONE CIVILE E SERVIZI ANTINCENDI	1.527	1.609	1.486	1.571	1.870	1.276	197	76	210
SEZIONE XVIII - PROTEZIONE CIVILE E PUBBLICHE CALAMITA'	1.527	1.609	1.486	1.571	1.870	1.276	197	76	210



## ALLEGATO 'B/1'

## ANALISI PER MINISTERI E RISULTANZE DI CONSUNTIVO DELLA SPESA PER L'ESERCIZIO 1992

## MINISTERO DELL'INTERNO

	COMPETENZA		IMPEGNI	CASSA		PAGAMENTI COMPETENZA	PAGAMENTI RESIDUI	RESIDUI PROVENIENTI ESERC. PREC.	RESIDUI NUOVA FORMAZIONE
	PREVISIONI INIZIALI	PREVISIONI DEFINITIVE		AUTORIZZ. INIZIALI	AUTORIZZ. DEFINITIVE				
- SERVIZI ANTINCENDI	1.527	1.609	1.486	1.571	1.870	1.276	197	76	210
RUBRICA 7 - SERVIZI CIVILI	13.140	12.773	12.748	13.293	12.825	5.153	6.367	1.053	7.596
SEZIONE I - AMMINISTRAZIONE GENERALE	18	5	2	18	9	1	1	-	1
- ORGANI E SERVIZI GENERALI DELLO STATO	18	5	2	18	9	1	1	-	1
SEZIONE X - ASSISTENZA PUBBLICA	13.122	12.768	12.746	13.275	12.816	5.152	6.366	1.053	7.595
- ASSISTENZA SOCIALE	13.122	12.768	12.746	13.275	12.816	5.152	6.366	1.053	7.595
TOTALE	38.189	64.388	64.133	40.442	68.296	52.791	8.116	5.269	11.342

(MILIARDI DI LIRE)

## ALLEGATO 'B/1'

## ANALISI PER MINISTERI E RISULTANZE DI CONSUNTIVO DELLA SPESA PER L'ESERCIZIO 1992

## MINISTERO DEI LAVORI PUBBLICI

	COMPETENZA		IMPEGNI	CASSA		PAGAMENTI IN COMPETENZA	PAGAMENTI RESIDUI	RESIDUI PROVENIENTI ESERC. PREC.	RESIDUI NUOVA FORMAZIONE
	PREVISIONI INIZIALI	DEFINITIVE		AUTORIZZ. INIZIALI	AUTORIZZ. DEFINITIVE				
RUBRICA I - SERVIZI GENERALI	211	240	225	234	278	183	31	28	43
SEZIONE VII - UNIVERSITA' E RICERCA SCIENTIFICA	1	1	-	1	1	-	-	-	1
- RICERCA SCIENTIFICA	1	1	-	1	1	-	-	-	1
SEZIONE VIII - EDILIZIA	1	1	1	2	1	-	1	-	1
- EDILIZIA RESIDENZIALE	1	1	1	2	1	-	1	-	1
SEZIONE X - ASSISTENZA PUBBLICA	-	1	1	-	2	1	-	-	-
- ASSISTENZA SOCIALE	-	1	1	-	2	1	-	-	-
SEZIONE XI - IGIENE E SANITA'	-	8	8	1	9	-	-	2	8
- PREVENZIONE E ASSISTENZA SANITARIA	-	8	8	1	9	-	-	2	8
SEZIONE XVI - OPERE ED INTERVENTI ECONOMICI NON ATTRIBUIBILI A PARTICOLARI SETTORI	209	226	212	230	262	182	30	26	30
- SPESE GENERALI E COMUNI A PIU' SERVIZI	202	219	205	215	247	178	27	15	27
- OPERE IDRAULICHE	-	-	-	5	5	-	-	10	-
- OPERE VARIE	-	-	-	-	1	-	1	-	-
- TUTELA DELL'AMBIENTE E DIFESA DEL SUOLO	7	7	7	10	9	4	2	1	3

(MILIARDI DI LIRE)

## MINISTERO DEI LAVORI PUBBLICI

	COMPETENZA		IMPEGNI	CASSA		PAGAMENTI RESIDUI	PAGAMENTI COMPETENZA	RESIDUI PROVENIENTI ESERC. PREC.	RESIDUI NUOVA FORMAZIONE
	PREVISIONI INIZIALI	PREVISIONI DEFINITIVE		AUTORIZZ. INIZIALI	AUTORIZZ. NI DEFINITIVE				
SEZIONE XVIII - PROTEZIONE CIVILE E PUBBLICHE CALAMITA'	-	3	3	-	3	-	-	-	3
- RICOSTRUZIONE ZONE TERREMOTATE	-	3	3	-	3	-	-	-	3
RUBRICA 3 - VIABILITA'	15	16	15	63	64	10	6	124	6
SEZIONE XII - TRASPORTI E COMUNICAZIONI	15	16	15	63	64	10	6	124	6
- VIABILITA'	15	16	15	63	64	10	6	124	6
RUBRICA 5 - OPERE MARIITIME	308	376	375	509	648	22	202	355	352
SEZIONE XII - TRASPORTI E COMUNICAZIONI	308	376	375	509	637	22	195	346	352
- MARINA MERCANTILE E NAVIGAZIONE INTERNA	308	376	375	509	637	22	195	346	352
SEZIONE XVI - OPERE ED INTERVENTI ECONOMICI NON ATTRIBUIBILI A PARTICOLARI SETTORI	-	-	-	-	11	-	7	9	-
- TUTELA DELL'AMBIENTE E DIFESA DEL SUOLO	-	-	-	-	11	-	7	9	-
RUBRICA 6 - OPERE IDRAULICHE E IMPIANTI ELETTRICI	234	544	529	939	1.022	58	361	672	471
SEZIONE XII - TRASPORTI E COMUNICAZIONI	5	8	8	9	12	3	6	2	5

(MILIARDI DI LIRE)

## ALLEGATO 'B/1'

## ANALISI PER MINISTERI E RISULTANZE DI CONSUNTIVO DELLA SPESA PER L'ESERCIZIO 1992

## MINISTERO DEI LAVORI PUBBLICI

	COMPETENZA		IMPEGNI	CASSA		PAGAMENTI COMPETENZA	PAGAMENTI RESIDUI	RESIDUI PROVENIENTI ESERC. PREC.	RESIDUI NUOVA FORMAZIONE
	PREVISIONI INIZIALI	PREVISIONI DEFINITIVE		AUTORIZZ. INIZIALI	AUTORIZZ. DEFINITIVE				
- MARINA MERCANTILE E NAVIGAZIONE INTERNA	5	8	8	9	12	3	6	2	5
SEZIONE XIV - INDUSTRIA, COMMERCIO E ARTIGIANATO	3	3	3	3	3	2	1	1	1
- INDUSTRIA	3	3	3	3	3	2	1	1	1
SEZIONE XVI - OPERE ED INTERVENTI ECONOMICI NON ATTRIBUIBILI A PARTICOLARI SETTORI	226	533	518	927	1.007	53	354	669	465
- SPESE GENERALI E COMUNI A PIU' SERVIZI	1	1	1	1	1	-	-	-	1
- OPERE IDRAULICHE	225	532	517	926	1.006	53	354	669	464
RUBRICA 7 - EDILIZIA PER IL CULTO	13	14	14	21	22	11	2	10	3
SEZIONE VIII - EDILIZIA	13	14	14	21	22	11	2	10	3
- EDILIZIA PER IL CULTO	13	14	14	21	22	11	2	10	3
RUBRICA 8 - EDILIZIA SCOLASTICA	42	44	44	51	53	40	1	26	3
SEZIONE VIII - EDILIZIA	42	44	44	51	53	40	1	26	3
- EDILIZIA DI SERVIZIO	42	44	44	51	53	40	1	26	3
RUBRICA 9 - EDILIZIA ABITATIVA	2.211	2.223	2.220	2.287	2.299	1.945	182	708	276
SEZIONE VIII - EDILIZIA	2.209	2.221	2.218	2.286	2.297	1.943	182	707	276

(MILIARDI DI LIRE)



## ALLEGATO 'B/1'

## ANALISI PER MINISTERI E RISULTANZE DI CONSUNTIVO DELLA SPESA PER L'ESERCIZIO 1992

## MINISTERO DEI LAVORI PUBBLICI

	COMPETENZA		IMPEGNI		CASSA		PAGAMENTI		PAGAMENTI		RESIDUI	
	PREVISIONI INIZIALI	PREVISIONI DEFINITIVE	AUTORIZZAZIONI INIZIALI	AUTORIZZAZIONI DEFINITIVE	AUTORIZZAZIONI INIZIALI	AUTORIZZAZIONI DEFINITIVE	COMPETENZA	RESIDUI	COMPETENZA	RESIDUI	PROVENIENTI ESERC. PREC.	RESIDUI NUOVA FORMAZIONE
- OPERE IDRAULICHE	-	-	-	25	3	25	-	15	13	-	-	-
- OPERE VARIE	579	627	603	967	926	967	37	433	616	56	-	56
SEZIONE XVII - FINANZA REGIONALE E LOCALE	1	1	1	27	27	27	1	25	6	-	-	-
- INTERVENTI A FAVORE DI PROVINCE, COMUNI E ALTRI ENTI LOCALI	1	1	1	27	27	27	1	25	6	-	-	-
(MILIARDI DI LIRE)												
RUBRICA 11 - OPERE A TUTELA DEL PATRIMONIO STORICO-ARTISTICO	53	100	100	165	165	209	5	55	130	9	-	9
SEZIONE VI - ISTRUZIONE E CULTURA	53	97	97	159	159	200	5	49	127	9	-	9
- INFORMAZIONE E CULTURA	53	97	97	159	159	200	5	49	127	9	-	9
SEZIONE VIII - EDILIZIA	-	3	3	6	6	9	-	6	3	-	-	-
- EDILIZIA DI SERVIZIO	-	3	3	6	6	9	-	6	3	-	-	-
RUBRICA 12 - OPERE IGIENICHE E SANITARIE	132	137	137	244	244	251	75	29	298	6	-	6
SEZIONE XI - IGIENE E SANITA'	132	137	137	244	244	251	75	29	298	6	-	6
- PREVENZIONE E ASSISTENZA SANITARIA	132	137	137	244	244	251	75	29	298	6	-	6
RUBRICA 13 - OPERE IN DIPENDENZA DI PUBBLICHE CALAMITA' NATURALI	74	186	186	383	383	528	38	207	332	148	-	148

ALLEGATO 'B/1'

## ANALISI PER MINISTERI E RISULTANZE DI CONSUNTIVO DELLA SPESA PER L'ESERCIZIO 1992

## MINISTERO DEI LAVORI PUBBLICI

	COMPETENZA		IMPEGNI	CASSA		PAGAMENTI COMPETENZA	PAGAMENTI RESIDUI	RESIDUI PROVENIENTI ESERC. PREC.	RESIDUI NUOVA FORMAZIONE
	PREVISIONI INIZIALI	PREVISIONI DEFINITIVE		AUTORIZZ. INIZIALI	AUTORIZZ. DEFINITIVE				
SEZIONE VIII - EDILIZIA	10	56	56	230	293	18	167	150	38
- EDILIZIA PER IL CULTO	10	56	56	213	277	18	163	112	38
- EDILIZIA DI SERVIZIO	-	-	-	17	16	-	4	38	-
SEZIONE XVIII - PROTEZIONE CIVILE E PUBBLICHE CALAMITA'	64	130	130	153	235	20	40	182	110
- RICOSTRUZIONE ZONE TERREMOTATE	64	130	130	153	235	20	40	182	110
RUBRICA 14 - OPERE IN DIPENDENZA DI DANNI BELLICI	60	62	61	99	145	42	6	60	19
SEZIONE XIV - INDUSTRIA, COMMERCIO E ARTIGIANATO	4	4	3	4	4	2	1	4	1
- COMMERCIO	4	4	3	4	4	2	1	4	1
SEZIONE XVI - OPERE ED INTERVENTI ECONOMICI NON ATTRIBUIBILI A PARTICOLARI SETTORI	56	58	58	95	141	40	5	56	18
- RIPARAZIONE DANNI DI GUERRA	56	58	58	95	141	40	5	56	18
RUBRICA 15 - OPERE VARIE	30	110	110	229	296	31	91	251	78
SEZIONE VIII - EDILIZIA	11	12	12	34	27	11	12	9	1
- EDILIZIA RESIDENZIALE	10	10	10	26	17	10	7	1	-
- EDILIZIA PER IL CULTO	-	1	1	2	3	1	1	-	-

(MILIARDI DI LIRE)

## ALLEGATO 'B/1'

## ANALISI PER MINISTERI E RISULTANZE DI CONSUNTIVO DELLA SPESA PER L'ESERCIZIO 1992

## MINISTERO DEI LAVORI PUBBLICI

	COMPETENZA		IMPEGNI	CASSA		PAGAMENTI IN COMPETENZA	PAGAMENTI RESIDUI	RESIDUI PROVENIENTI ESERC. PREC.	RESIDUI NUOVA FORMAZIONE
	PREVISIONI INIZIALI	PREVISIONI DEFINITIVE		AUTORIZZ. INIZIALI	AUTORIZZ. DEFINITIVE				
- EDILIZIA DI SERVIZIO	1	1	1	1	6	7	4	8	1
SEZIONE XV - INTERVENTI STRAGORDINARI PER IL MEZZOGIORNO	1	1	1	1	1	1	-	-	-
- SVILUPPO ECONOMICO DEL MEZZOGIORNO	1	1	1	1	1	1	-	-	-
SEZIONE XVI - OPERE ED INTERVENTI ECONOMICI NON ATTRIBUIBILI A PARTICOLARI SETTORI	15	94	94	186	260	17	75	240	77
- OPERE VARIE	15	94	94	186	260	17	75	240	77
SEZIONE XVII - FINANZA REGIONALE E LOCALE	-	-	-	4	4	-	4	-	-
- INTERVENTI A FAVORE DI PROVINCE, COMUNI E ALTRI ENTI LOCALI	-	-	-	4	4	-	4	-	-
SEZIONE XVIII - PROTEZIONE CIVILE E PUBBLICHE CALAMITA'	3	3	3	4	4	2	-	2	-
- RICOSTRUZIONE ZONE TERREMOTATE	3	3	3	4	4	2	-	2	-
TOTALE	4.133	4.977	4.917	7.216	7.998	2.563	2.188	4.866	2.354

(MILIARDI DI LIRE)



## MINISTERO DEI TRASPORTI

	COMPETENZA		IMPEGNI	CASSA		PAGAMENTI COMPETENZA	PAGAMENTI RESIDUI	RESIDUI PROVENIENTI ESERC. PREC.	RESIDUI NUOVA FORMAZIONE
	PREVISIONI INIZIALI	PREVISIONI DEFINITIVE		AUTORIZZ. NI INIZIALI	AUTORIZZ. NI DEFINITIVE				
RUBRICA 1 - SERVIZI GENERALI	11	24	25	12	42	13	14	2	9
SEZIONE XII - TRASPORTI E COMUNICAZIONI	11	24	23	12	42	13	14	2	9
- SPESE COMUNI	11	24	23	12	42	13	14	2	9
RUBRICA 2 - MOTORIZZAZIONE CIVILE E TRASPORTI IN CONCESSIONE	6.918	7.927	7.865	7.917	8.461	6.639	633	1.075	1.226
SEZIONE I - AMMINISTRAZIONE GENERALE	2	2	2	2	2	1	1	-	1
- ORGANI E SERVIZI GENERALI DELLO STATO	2	2	2	2	2	1	1	-	1
SEZIONE XII - TRASPORTI E COMUNICAZIONI	6.916	7.925	7.863	7.915	8.459	6.638	632	1.075	1.225
- TRASPORTI FERROVIARI E METROPOLITANE	1.560	1.573	1.519	2.387	1.901	1.069	308	803	449
- MOTORIZZAZIONE ED ALTRI TRASPORTI IN CONCESSIONE	5.218	6.214	6.207	5.338	6.348	5.538	250	164	669
- MARINA MERCANTILE E NAVIGAZIONE INTERNA	30	30	30	78	98	-	68	23	30
- INTERVENTI INTERMODALI	108	108	107	112	112	31	6	85	77
RUBRICA 3 - AVIAZIONE CIVILE	212	242	237	602	646	88	231	1.063	150
SEZIONE XII - TRASPORTI E COMUNICAZIONI	212	242	237	602	646	88	231	1.063	150

(MILIARDI DI LIRE)

## ALLEGATO 'B/1'

## ANALISI PER MINISTERI E RISULTANZE DI CONSUNTIVO DELLA SPESA PER L'ESERCIZIO 1992

## MINISTERO DEI TRASPORTI

	COMPETENZA		IMPEGNI	CASSA		PAGAMENTI COMPETENZA	PAGAMENTI RESIDUI	RESIDUI PROVENIENTI ESERC. PREC.	RESIDUI NUOVA FORMAZIONE
	PREVISIONI INIZIALI	PREVISIONI DEFINITIVE		AUTORIZZ. INIZIALI	AUTORIZZ. DEFINITIVE				
- AVIAZIONE CIVILE	212	242	237	602	646	88	231	1.063	150
RUBRICA 4 - DIREZIONE GENERALE PROGRAMMAZIONE, ORGANIZZAZIONE E COORDINAMENTO	6	6	6	157	157	-	18	204	6
SEZIONE XII - TRASPORTI E COMUNICAZIONI	6	6	6	157	157	-	18	204	6
- SPESE COMUNI	6	6	6	7	7	-	7	1	6
- VIABILITA'	-	-	-	150	150	-	11	203	-
TOTALE	7.147	8.199	8.131	8.688	9.306	6.740	896	2.344	1.391

(MILIARDI DI LIRE)

## ALLEGATO 'B/1'

## ANALISI PER MINISTERI E RISULTANZE DI CONSUNTIVO DELLA SPESA PER L'ESERCIZIO 1992

## MINISTERO DELLE POSTE E DELLE TELECOMUNICAZIONI

	COMPETENZA		IMPEGNI	CASSA		PAGAMENTI RESIDUI	RESIDUI PROVENIENTI ESERC. PREC.	RESIDUI NUOVA FORMAZIONE
	PREVISIONI INIZIALI	PREVISIONI DEFINITIVE		AUTORIZZ. INIZIALI	AUTORIZZ. DEFINITIVE			
RUBRICA I - SERVIZI GENERALI	3	3	3	3	6	1	2	1
SEZIONE XII - TRASPORTI E COMUNICAZIONI	3	3	3	3	6	1	2	1
- POSTE E TELECOMUNICAZIONI	3	3	3	3	6	1	2	1
TOTALE	3	3	3	3	6	1	2	1

(MILIARDI DI LIRE)

## ALLEGATO 'B/1'

## ANALISI PER MINISTERI E RISULTANZE DI CONSUNTIVO DELLA SPESA PER L'ESERCIZIO 1992

## MINISTERO DELLA DIFESA

	COMPETENZA		IMPEGNI	CASSA		PAGAMENTI RESIDUI	RESIDUI PROVENIENTI ESERC. PREC.	RESIDUI NUOVA FORMAZIONE	
	PREVISIONI INIZIALI	PREVISIONI DEFINITIVE		AUTORIZZ. INIZIALI	AUTORIZZ. DEFINITIVE				PAGAMENTI COMPETENZA
RUBRICA I - SERVIZI GENERALI	2.110	2.813	2.773	2.113	2.942	2.379	346	122	394
SEZIONE II - DIFESA NAZIONALE	1.716	2.363	2.323	1.756	2.435	2.143	166	54	180
- SPESE COMUNI	1.703	2.346	2.308	1.743	2.420	2.136	161	49	171
- ESERCITO	13	17	15	13	15	7	5	5	9
SEZIONE VII - UNIVERSITA' E RICERCA SCIENTIFICA	336	360	360	300	402	187	159	64	173
- RICERCA SCIENTIFICA	336	360	360	300	402	187	159	64	173
SEZIONE VIII - EDILIZIA	3	7	7	2	7	-	2	1	7
- EDILIZIA ABITATIVA SPECIALE	3	7	7	2	7	-	2	1	7
SEZIONE X - ASSISTENZA PUBBLICA	4	4	4	4	8	4	4	-	-
- ASSISTENZA SOCIALE	4	4	4	4	8	4	4	-	-
SEZIONE XI - IGIENE E SANITA'	51	79	79	51	90	45	15	3	34
- PREVENZIONE E ASSISTENZA SANITARIA	51	79	79	51	90	45	15	3	34
RUBRICA 2 - PERSONALE MILITARE	7.164	7.174	7.168	7.165	7.284	7.104	43	3	64
SEZIONE II - DIFESA NAZIONALE	7.164	7.174	7.168	7.165	7.284	7.104	43	3	64

(MILIARDI DI LIRE)

## ALLEGATO 'B/1'

## ANALISI PER MINISTERI E RISULTANZE DI CONSUNTIVO DELLA SPESA PER L'ESERCIZIO 1992

## MINISTERO DELLA DIFESA

	COMPETENZA		IMPEGNI	CASSA		PAGAMENTI COMPETENZA	PAGAMENTI RESIDUI	RESIDUI PROVENIENTI ESERC. PREC.	RESIDUI NUOVA FORMAZIONE
	PREVISIONI INIZIALI	PREVISIONI DEFINITIVE		AUTORIZZ. INIZIALI	AUTORIZZ. DEFINITIVE				
	(MILIARDI DI LIRE)								
- SPESE COMUNI	6.974	6.944	6.940	6.975	7.054	6.877	41	3	62
- ESERCITO	73	100	99	73	100	99	1	-	1
- MARINA	59	67	67	59	67	66	-	-	1
- AERONAUTICA	58	63	62	58	63	62	1	-	-
RUBRICA 3 - PERSONALE CIVILE	1.833	1.852	1.841	1.860	1.862	1.791	9	3	51
SEZIONE II - DIFESA NAZIONALE	1.833	1.852	1.841	1.860	1.862	1.791	9	3	51
- SPESE COMUNI	1.833	1.852	1.841	1.860	1.862	1.791	9	3	51
RUBRICA 4 - COSTRUZIONI ARMI, ARMAMENTI E MUNIZIONAMENTO	1.632	1.640	1.635	2.069	1.905	538	1.141	836	1.098
SEZIONE II - DIFESA NAZIONALE	1.632	1.640	1.635	2.069	1.905	538	1.141	836	1.098
- ESERCITO	165	167	166	220	284	103	147	49	64
- MARINA	473	410	409	509	480	122	282	213	287
- AERONAUTICA	994	1.063	1.060	1.340	1.141	313	712	574	747
RUBRICA 5 - ASSISTENZA AL VOLO, DIFESA AEREA E TELECOMUNICAZIONI	355	361	360	434	427	184	198	139	176
SEZIONE II - DIFESA NAZIONALE	337	339	338	392	383	182	163	98	156
- AERONAUTICA	337	339	338	392	383	182	163	98	156

ALLEGATO "B/1" ANALISI PER MINISTERI E RISULTANZE DI CONSUNTIVO DELLA SPESA PER L'ESERCIZIO 1992

MINISTERO DELLA DIFESA

	COMPETENZA		IMPEGNI	CASSA		PAGAMENTI RESIDUI	RESIDUI PROVENIENTI ESERC. PREC.	RESIDUI NUOVA FORMAZIONE	
	PREVISIONI INIZIALI	PREVISIONI DEFINITIVE		AUTORIZZ. INIZIALI	AUTORIZZ. DEFINITIVE				
SEZIONE XII - TRASPORTI E COMUNICAZIONI	18	22	22	42	44	2	35	41	20
- AVIAZIONE CIVILE	18	22	22	42	44	2	35	41	20
RUBRICA 6 - MOTORIZZAZIONE E COMBUSTIBILI	869	937	926	990	970	508	416	205	418
SEZIONE II - DIFESA NAZIONALE	869	937	926	990	970	508	416	205	418
- SPESE COMUNI	869	937	926	990	970	508	416	205	418
RUBRICA 7 - COMMISSARIATO	1.387	876	873	1.610	1.056	612	364	38	260
SEZIONE II - DIFESA NAZIONALE	1.387	876	873	1.610	1.056	612	364	38	260
- SPESE COMUNI	1.387	876	873	1.610	1.056	612	364	38	260
RUBRICA 8 - LAVORI, DEMANIO E MATERIALI DEL GENIO	835	910	909	1.018	1.080	584	335	298	325
SEZIONE II - DIFESA NAZIONALE	835	899	898	927	983	582	289	169	317
- SPESE COMUNI	835	899	898	927	983	582	289	169	317
SEZIONE VIII - EDILIZIA - EDILIZIA ABITATIVA SPECIALE	-	11	11	91	97	2	46	129	8
	-	11	11	91	97	2	46	129	8

(MILIARDI DI LIRE)

## MINISTERO DELLA DIFESA

	COMPETENZA		IMPEGNI	CASSA		PAGAMENTI RESIDUI	PAGAMENTI PROVENIENTI ESERC. PREC.	RESIDUI NUOVA FORMAZIONE
	PREVISIONI INIZIALI	PREVISIONI DEFINITIVE		AUTORIZZ. NI INIZIALI	AUTORIZZ. NI DEFINITIVE			
RUBRICA 9 - SANITA'	130	133	131	154	148	119	22	13
SEZIONE II - DIFESA NAZIONALE	130	133	131	154	148	119	22	13
- SPESE COMUNI	130	133	131	154	148	119	22	13
RUBRICA 10 - PROVVIDENZE PER IL PERSONALE	75	76	75	75	80	62	8	13
SEZIONE II - DIFESA NAZIONALE	75	76	75	75	80	62	8	13
- SPESE COMUNI	75	76	75	75	80	62	8	13
RUBRICA 11 - SERVIZI SPECIALI	5	5	5	10	18	-	14	5
SEZIONE II - DIFESA NAZIONALE	-	-	-	-	1	-	1	-
- SPESE COMUNI	-	-	-	-	1	-	1	-
SEZIONE XI - IGIENE E SANITA'	5	5	5	10	17	-	13	5
- PREVENZIONE E ASSISTENZA SANITARIA	5	5	5	10	17	-	13	5
RUBRICA 12 - AMMODERNAMENTO E RINNOVAMENTO DELLA DIFESA	4.439	3.376	3.376	5.512	4.535	1.261	2.954	2.114
SEZIONE II - DIFESA NAZIONALE	4.439	3.376	3.376	5.512	4.535	1.261	2.954	2.114

(MILIARDI DI LIRE)

ALLEGATO 'B/1' ANALISI PER MINISTERI E RISULTANZE DI CONSUNTIVO DELLA SPESA PER L'ESERCIZIO 1992

MINISTERO DELLA DIFESA

	COMPETENZA		IMPEGNI	CASSA		PAGAMENTI RESIDUI	PAGAMENTI COMPETENZA	RESIDUI PROVENIENTI ESERC. PREC.	RESIDUI NUOVA FORMAZIONE
	PREVISIONI INIZIALI	PREVISIONI DEFINITIVE		AUTORIZZ. NI INIZIALI	AUTORIZZ. NI DEFINITIVE				
- SPESE COMUNI	524	469	469	920	839	105	550	814	564
- ESERCITO	1.238	925	925	1.451	1.384	385	915	1.212	539
- MARINA	1.044	761	761	1.369	1.005	317	653	564	444
- AERONAUTICA	1.633	1.221	1.221	1.772	1.307	454	836	988	767
RUBRICA 13 - ARMA DEI CARABINIERI	5.286	5.473	5.457	5.400	5.601	4.997	304	101	460
SEZIONE IV - SICUREZZA PUBBLICA	5.061	5.245	5.229	5.123	5.314	4.936	176	53	293
- CARABINIERI	5.061	5.245	5.229	5.123	5.314	4.936	176	53	293
SEZIONE VIII - EDILIZIA	225	228	228	277	287	61	128	48	167
- EDILIZIA ABITATIVA SPECIALE	56	56	56	86	86	-	12	33	56
- EDILIZIA DI SERVIZIO	169	172	172	191	201	61	116	15	111
RUBRICA 14 - AMMODERNAMENTO E RINNOVAMENTO DELL'ARMA DEI CARABINIERI	197	182	182	220	135	-	130	72	181
SEZIONE VIII - EDILIZIA	197	182	182	220	135	-	130	72	181
- EDILIZIA DI SERVIZIO	197	182	182	220	135	-	130	72	181
TOTALE	26.317	25.808	25.711	28.630	28.043	20.139	6.284	5.426	5.572

(MILIARDI DI LIRE)



## MINISTERO DELL'AGRICOLTURA E DELLE FORESTE

	COMPETENZA		IMPEGNI	CASSA		PAGAMENTI IN COMPETENZA	PAGAMENTI RESIDUI	RESIDUI PROVENIENTI ESERC.PREC.	RESIDUI NUOVA FORMAZIONE
	PREVISIONI INIZIALI	DEFINITIVE		AUTORIZZ. NI INIZIALI	DEFINITIVE				
RUBRICA 1 - SERVIZI GENERALI	146	226	208	150	238	189	14	5	19
SEZIONE XIII - AGRICOLTURA E ALIMENTAZIONE	146	226	208	150	238	189	14	5	19
- AGRICOLTURA	146	226	208	150	238	189	14	5	19
RUBRICA 2 - AGRICOLTURA	35	92	92	634	506	41	198	609	51
SEZIONE XIII - AGRICOLTURA E ALIMENTAZIONE	35	92	92	634	506	41	198	609	51
- AGRICOLTURA	35	92	92	634	506	41	198	609	51
RUBRICA 3 - TUTELA ECONOMICA DEI PRODOTTI AGRICOLI	9	42	40	81	160	18	40	124	23
SEZIONE XIII - AGRICOLTURA E ALIMENTAZIONE	9	42	40	81	160	18	40	124	23
- AGRICOLTURA	9	35	34	81	152	12	40	122	23
- ALIMENTAZIONE	-	7	6	-	8	6	-	2	-
RUBRICA 4 - MIGLIORAMENTI FONDIARI	826	1.270	1.267	1.386	1.890	312	329	1.783	954
SEZIONE XIII - AGRICOLTURA E ALIMENTAZIONE	826	1.270	1.267	1.386	1.890	312	329	1.783	954

(MILIARDI DI LIRE)

## ALLEGATO 'B/1'

## ANALISI PER MINISTERI E RISULTANZE DI CONSUNTIVO DELLA SPESA PER L'ESERCIZIO 1992

## MINISTERO DELL'AGRICOLTURA E DELLE FORESTE

	COMPETENZA		IMPEGNI	CASSA		PAGAMENTI COMPETENZA	PAGAMENTI RESIDUI	RESIDUI PROVENIENTI ESERC. PREC.	RESIDUI NUOVA FORMAZIONE
	PREVISIONI INIZIALI	PREVISIONI DEFINITIVE		AUTORIZZ. NI INIZIALI	AUTORIZZ. NI DEFINITIVE				
- AGRICOLTURA	826	1.270	1.267	1.386	1.890	512	329	1.783	954
RUBRICA 5 - BONIFICA	49	240	240	334	522	75	176	375	165
SEZIONE XIII - AGRICOLTURA E ALIMENTAZIONE	49	240	240	334	522	75	176	375	165
- AGRICOLTURA	49	240	240	334	522	75	176	375	165
RUBRICA 6 - ZOOTECNIA, CACCIA E PESCA	56	166	166	72	338	136	62	248	30
SEZIONE XIII - AGRICOLTURA E ALIMENTAZIONE	56	166	166	72	338	136	62	248	30
- AGRICOLTURA	56	166	166	72	338	136	62	248	30
RUBRICA 7 - ECONOMIA MONTANA E FORESTALE	420	569	535	447	689	410	68	80	125
SEZIONE VIII - EDILIZIA	-	-	-	-	3	-	2	-	-
- EDILIZIA DI SERVIZIO	-	-	-	-	3	-	2	-	-
SEZIONE XIII - AGRICOLTURA E ALIMENTAZIONE	420	569	535	447	686	410	66	80	125
- AGRICOLTURA	420	569	535	447	686	410	66	80	125
RUBRICA 8 - ALIMENTAZIONE	10	10	10	10	10	10	-	-	-
SEZIONE XIII - AGRICOLTURA E ALIMENTAZIONE	10	10	10	10	10	10	-	-	-

(MILIARDI DI LIRE)

ALLEGATO 'B/1'

ANALISI PER MINISTERI E RISULTANZE DI CONSUNTIVO DELLA SPESA PER L'ESERCIZIO 1992

MINISTERO DELL'AGRICOLTURA E DELLE FORESTE

	COMPETENZA		IMPEGNI		CASSA		PAGAMENTI RESIDUI	RESIDUI PROVENIENTI ESERC. PREC.	RESIDUI NUOVA FORMAZIONE
	PREVISIONI INIZIALI	PREVISIONI DEFINITIVE	AUTORIZZ. INIZIALI	AUTORIZZ. DEFINITIVE	PAGAMENTI IN COMPETENZA	PAGAMENTI RESIDUI			
- ALIMENTAZIONE	10	10	10	10	10	10	-	-	-
RUBRICA 9 - PREVENZIONE E REPRESSIONE DELLE FRODI AGRO-ALIMENTARI	8	15	13	17	28	5	11	12	8
SEZIONE XIII - AGRICOLTURA E ALIMENTAZIONE	8	15	13	17	28	5	11	12	8
- AGRICOLTURA	-	3	3	5	7	-	5	4	3
- ALIMENTAZIONE	8	12	10	12	21	5	6	8	5
TOTALE	1.559	2.630	2.571	3.131	4.381	1.196	898	3.236	1.375

(MILIARDI DI LIRE)

## ALLEGATO 'B/1'

## ANALISI PER MINISTERI E RISULTANZE DI CONSUNTIVO DELLA SPESA PER L'ESERCIZIO 1992

## MINISTERO DELL'INDUSTRIA, DEL COMMERCIO E DELL'ARTIGIANATO

	COMPETENZA		IMPEGNI	CASSA		PAGAMENTI AUTORIZZ. NI INIZIALI	PAGAMENTI AUTORIZZ. NI DEFINITIVE	PAGAMENTI COMPETENZA	PAGAMENTI RESIDUI	RESIDUI PROVENIENTI ESERC. PREC.	RESIDUI NUOVA FORMAZIONE
	PREVISIONI INIZIALI	PREVISIONI DEFINITIVE		AUTORIZZ. NI INIZIALI	AUTORIZZ. NI DEFINITIVE						
RUBRICA 1 - SERVIZI GENERALI	702	714	710	702	729	666	21	69	45		
SEZIONE VII - UNIVERSITA' E RICERCA SCIENTIFICA	4	4	4	4	4	-	-	-	4		
- RICERCA SCIENTIFICA	4	4	4	4	4	-	-	-	4		
SEZIONE XIV - INDUSTRIA, COMMERCIO E ARTIGIANATO	698	710	706	698	725	666	21	69	41		
- INDUSTRIA	698	710	706	698	725	666	21	69	41		
RUBRICA 3 - ARTIGIANATO E PICCOLE INDUSTRIE	3	51	50	36	76	-	2	62	50		
SEZIONE XIV - INDUSTRIA, COMMERCIO E ARTIGIANATO	3	51	50	36	76	-	2	62	50		
- INDUSTRIA	-	1	-	-	1	-	-	-	-		
- ARTIGIANATO	3	50	50	36	75	-	2	62	50		
RUBRICA 4 - INDUSTRIA E STAZIONI SPERIMENTALI	139	1.076	1.067	398	1.096	747	235	723	320		
SEZIONE VII - UNIVERSITA' E RICERCA SCIENTIFICA	-	3	3	-	9	3	6	-	-		
- RICERCA SCIENTIFICA	-	3	3	-	9	3	6	-	-		
SEZIONE XIV - INDUSTRIA, COMMERCIO E ARTIGIANATO	139	1.073	1.064	398	1.087	744	229	723	320		

(MILIARDI DI LIRE)

## ALLEGATO 'B/1'

## ANALISI PER MINISTERI E RISULTANZE DI CONSUNTIVO DELLA SPESA PER L'ESERCIZIO 1992

## MINISTERO DELL'INDUSTRIA, DEL COMMERCIO E DELL'ARTIGIANATO

	COMPETENZA		IMPEGNI	CASSA		PAGAMENTI COMPETENZA	PAGAMENTI RESIDUI	RESIDUI PROVENIENTI ESERC. PREC.	RESIDUI NUOVA FORMAZIONE
	PREVISIONI INIZIALI	PREVISIONI DEFINITIVE		AUTORIZZ. NI INIZIALI	AUTORIZZ. NI DEFINITIVE				
- INDUSTRIA	129	1.063	1.054	388	1.077	744	229	723	310
- ARTIGIANATO	10	10	10	10	10	-	-	-	10
RUBRICA 5 - ISPETTORATO TECNICO DELL'INDUSTRIA	6	16	15	6	13	5	4	-	10
SEZIONE XIV - INDUSTRIA, COMMERCIO E ARTIGIANATO	2	3	2	2	3	2	-	-	-
- INDUSTRIA	2	3	2	2	3	2	-	-	-
SEZIONE XVI - OPERE ED INTERVENTI ECONOMICI NON ATTRIBUIBILI A PARTICOLARI SETTORI	4	13	13	4	10	3	4	-	10
- ALTRI	4	13	13	4	10	3	4	-	10
RUBRICA 6 - FONTI DI ENERGIA E INDUSTRIE DI BASE	359	379	379	949	590	36	72	454	343
SEZIONE XIV - INDUSTRIA, COMMERCIO E ARTIGIANATO	359	379	379	949	590	36	72	454	343
- INDUSTRIA	359	379	379	949	590	36	72	454	343
RUBRICA 7 - BREVETTI PER INVENZIONI, MODELLI E MARCHI	6	14	14	6	14	5	-	-	9
SEZIONE XIV - INDUSTRIA, COMMERCIO E ARTIGIANATO	6	14	14	6	14	5	-	-	9
- INDUSTRIA	6	14	14	6	14	5	-	-	9

(MILIARDI DI LIRE)

ALLEGATO 'B/1'

ANALISI PER MINISTERI E RISULTANZE DI CONSUNTIVO DELLA SPESA PER L'ESERCIZIO 1992

## MINISTERO DELL'INDUSTRIA, DEL COMMERCIO E DELL'ARTIGIANATO

	COMPETENZA		IMPEGNI	CASSA		PAGAMENTI COMPETENZA	PAGAMENTI RESIDUI	RESIDUI PROVENIENTI ESERC. PREC.	RESIDUI NUOVA IFORMAZIONE
	PREVISIONI INIZIALI	PREVISIONI DEFINITIVE		AUTORIZZ. INIZIALI	AUTORIZZ. DEFINITIVE				
RUBRICA 8 - MINIERE	196	218	215	387	356	16	129	343	199
SEZIONE XIV - INDUSTRIA, COMMERCIO E ARTIGIANATO	196	218	215	387	356	16	129	343	199
- INDUSTRIA	196	218	215	387	356	16	129	343	199
RUBRICA 9 - COMMERCIO INTERNO E CONSUMI INDUSTRIALI	309	418	415	693	688	75	357	1.105	340
SEZIONE XIV - INDUSTRIA, COMMERCIO E ARTIGIANATO	309	418	415	693	688	75	357	1.105	340
- INDUSTRIA	11	52	51	11	52	50	-	-	1
- COMMERCIO	298	366	364	682	636	25	357	1.105	339
RUBRICA 11 - ASSICURAZIONI PRIVATE E DI INTERESSE COLLETTIVO	27	82	82	27	82	32	-	-	50
SEZIONE XIV - INDUSTRIA, COMMERCIO E ARTIGIANATO	27	82	82	27	82	32	-	-	50
- INDUSTRIA	27	82	82	27	82	32	-	-	50
RUBRICA 12 - COMITATO INTERMINISTRIALE DEI PREZZI	1	1	1	1	1	-	1	-	1
SEZIONE XIV - INDUSTRIA, COMMERCIO E ARTIGIANATO	1	1	1	1	1	-	1	-	1
- INDUSTRIA	1	1	1	1	1	-	1	-	1

(MILIARDI DI LIRE)

ALLEGATO 'B/1'

ANALISI PER MINISTERI E RISULTANZE DI CONSUNTIVO DELLA SPESA PER L'ESERCIZIO 1992

MINISTERO DELL'INDUSTRIA, DEL COMMERCIO E DELL'ARTIGIANATO

COMPETENZA	IMPEGNI		CASSA		PAGAMENTI RESIDUI	RESIDUI PROVENTI ESERC. PREC.	RESIDUI NUOVA FORMAZIONE		
	PREVISIONI INIZIALI	DEFINITIVE	AUTORIZZ. INIZIALI	AUTORIZZ. DEFINITIVE				PAGAMENTI COMPETENZA	RESIDUI ESERC. PREC.
TOTALE	1.748	2.969	2.948	3.205	3.645	1.582	821	2.756	1.367

(MILIARDI DI LIRE)

## ALLEGATO 'B/1'

## ANALISI PER MINISTERI E RISULTANZE DI CONSUNTIVO DELLA SPESA PER L'ESERCIZIO 1992

## MINISTERO DEL LAVORO E DELLA PREVIDENZA SOCIALE

	COMPETENZA		IMPEGNI	CASSA		PAGAMENTI COMPETENZA	PAGAMENTI RESIDUI	RESIDUI PROVENIENTI ESERC. PREC.	RESIDUI NUOVA FORMAZIONE
	PREVISIONI INIZIALI	PREVISIONI DEFINITIVE		AUTORIZZ. INIZIALI	AUTORIZZ. DEFINITIVE				
RUBRICA 1 - SERVIZI GENERALI	213	303	273	350	636	130	219	252	143
SEZIONE IX - LAVORO E PREVIDENZA SOCIALE	213	303	273	350	636	130	219	252	143
- LAVORO	213	303	273	350	636	130	219	252	143
RUBRICA 2 - UFFICI DEL LAVORO E DELLA MASSIMA OCCUPAZIONE E CENTRI DI EMIGRAZIONE	266	270	250	266	288	239	15	6	11
SEZIONE IX - LAVORO E PREVIDENZA SOCIALE	266	270	250	266	288	239	15	6	11
- LAVORO	266	270	250	266	288	239	15	6	11
RUBRICA 3 - SEZIONI CIRCOSCRIZIONALI PER L'IMPIEGO, SEZIONI CIRCOSCRIZIONALI PER IL COLLOCAMENTO IN AGRICOLTURA, SEZIONI DECENTRATE E RECAPITI	156	158	147	157	177	143	11	9	5
SEZIONE IX - LAVORO E PREVIDENZA SOCIALE	156	158	147	157	177	143	11	9	5
- LAVORO	156	158	147	157	177	143	11	9	5
RUBRICA 4 - ISPETTORATO DEL LAVORO	176	179	167	176	184	162	5	4	5
SEZIONE IX - LAVORO E PREVIDENZA SOCIALE	176	179	167	176	184	162	5	4	5

(MILIARDI DI LIRE)



## MINISTERO DEL LAVORO E DELLA PREVIDENZA SOCIALE

	COMPETENZA		IMPEGNI	CASSA		PAGAMENTI COMPETENZA	PAGAMENTI RESIDUI	RESIDUI PROVENIENTI ESERC. PREC.	RESIDUI NUOVA FORMAZIONE
	PREVISIONI INIZIALI	PREVISIONI DEFINITIVE		AUTORIZZ. INIZIALI	AUTORIZZ. DEFINITIVE				
- LAVORO	176	179	167	176	184	162	5	4	5
RUBRICA 5 - RAPPORTI DI LAVORO	10	10	9	10	15	-	3	6	9
SEZIONE IX - LAVORO E PREVIDENZA SOCIALE	10	10	9	10	15	-	3	6	9
- LAVORO	10	10	9	10	15	-	3	6	9
RUBRICA 6 - PREVIDENZA ED ASSISTENZA	42.125	45.253	45.253	42.494	46.907	43.148	2.497	28	2.106
SEZIONE IX - LAVORO E PREVIDENZA SOCIALE	42.125	45.252	45.252	42.494	46.906	43.147	2.497	28	2.106
- PREVIDENZA SOCIALE	42.125	45.252	45.252	42.494	46.906	43.147	2.497	28	2.106
SEZIONE X - ASSISTENZA PUBBLICA	-	1	1	-	1	1	-	-	-
- ASSISTENZA SOCIALE	-	1	1	-	1	1	-	-	-
RUBRICA 7 - COOPERAZIONE	14	43	16	14	43	-	7	4	15
SEZIONE IX - LAVORO E PREVIDENZA SOCIALE	14	43	16	14	43	-	7	4	15
- LAVORO	14	43	16	14	43	-	7	4	15
RUBRICA 8 - SERVIZI PER L'IMPIEGO	88	89	88	238	476	61	252	122	27
SEZIONE IX - LAVORO E PREVIDENZA SOCIALE	88	89	88	238	476	61	252	122	27

ALLEGATO 'B/1'  
ANALISI PER MINISTERI E RISULTANZE DI CONSUNTIVO DELLA SPESA PER L'ESERCIZIO 1992

MINISTERO DEL LAVORO E DELLA PREVIDENZA SOCIALE

	COMPETENZA		IMPEGNI	CASSA		PAGAMENTI IN COMPETENZA	PAGAMENTI RESIDUI	RESIDUI PROVENIENTI ESERC. PREC.	RESIDUI NUOVA FORMAZIONE
	PREVISIONI INIZIALI	PREVISIONI DEFINITIVE		AUTORIZZ. INIZIALI	AUTORIZZ. DEFINITIVE				
- LAVORO	88	89	88	238	476	61	252	122	27
RUBRICA 9 - ORIENTAMENTO ED ADDESTRAMENTO PROFESSIONALE	31	264	264	31	294	256	33	-	7
SEZIONE IX - LAVORO E PREVIDENZA SOCIALE	31	264	264	31	294	256	33	-	7
- LAVORO	31	264	264	31	294	256	33	-	7
RUBRICA 10 - OSSERVATORIO DEL MERCATO DEL LAVORO	2	2	1	2	3	-	1	-	1
SEZIONE IX - LAVORO E PREVIDENZA SOCIALE	2	2	1	2	3	-	1	-	1
- LAVORO	2	2	1	2	3	-	1	-	1
TOTALE	43.081	46.571	46.468	43.738	49.023	44.139	3.043	431	2.329

(MILIARDI DI LIRE)

ALLEGATO 'B/1'

## ANALISI PER MINISTERI E RISULTANZE DI CONSUNTIVO DELLA SPESA PER L'ESERCIZIO 1992

## MINISTERO DEL COMMERCIO CON L'ESTERO

	COMPETENZA		IMPEGNI	CASSA		PAGAMENTI COMPETENZA	PAGAMENTI RESIDUI	RESIDUI PROVENIENTI ESERC. PREC.	RESIDUI NUOVA FORMAZIONE
	PREVISIONI INIZIALI	PREVISIONI DEFINITIVE		AUTORIZZ. INIZIALI	AUTORIZZ. DEFINITIVE				
RUBRICA 1 - SERVIZI GENERALI	26	36	30	26	39	28	3	1	3
SEZIONE XIV - INDUSTRIA, COMMERCIO E ARTIGIANATO	26	36	30	26	39	28	3	1	3
- COMMERCIO	26	36	30	26	39	28	3	1	3
RUBRICA 2 - SVILUPPO DEGLI SCAMBI	349	427	426	459	540	325	140	8	100
SEZIONE XIV - INDUSTRIA, COMMERCIO E ARTIGIANATO	349	427	426	459	540	325	140	8	100
- COMMERCIO	349	427	426	459	540	325	140	8	100
TOTALE	375	463	456	485	579	353	143	9	103

(MILIARDI DI LIRE)

## ALLEGATO 'B/1'

## ANALISI PER MINISTERI E RISULTANZE DI CONSUNTIVO DELLA SPESA PER L'ESERCIZIO 1992

## MINISTERO DELLA MARINA MERCANTILE

	COMPETENZA		IMPEGNI	CASSA		PAGAMENTI COMPETENZA	PAGAMENTI RESIDUI	RESIDUI PROVENIENTI ESERC. PREC.	RESIDUI NUOVA FORMAZIONE
	PREVISIONI INIZIALI	PREVISIONI DEFINITIVE		AUTORIZZ. INIZIALI	AUTORIZZ. DEFINITIVE				
(MILIARDI DI LIRE)									
RUBRICA 1 - SERVIZI GENERALI	48	57	48	48	64	42	4	6	6
SEZIONE XII - TRASPORTI E COMUNICAZIONI	48	57	48	48	64	42	4	6	6
- MARINA MERCANTILE E NAVIGAZIONE INTERNA	48	57	48	48	64	42	4	6	6
RUBRICA 2 - LAVORO MARRITTIMO E PORTUALE - NAVIGLIO	755	1.087	1.065	1.175	1.640	358	711	382	708
SEZIONE IX - LAVORO E PREVIDENZA SOCIALE	8	8	8	8	22	5	4	-	4
- PREVIDENZA SOCIALE	8	8	8	8	22	5	4	-	4
SEZIONE XII - TRASPORTI E COMUNICAZIONI	747	1.079	1.057	1.167	1.618	353	707	382	704
- MARINA MERCANTILE E NAVIGAZIONE INTERNA	747	1.079	1.057	1.167	1.618	353	707	382	704
RUBRICA 3 - CAPITANERIE DI PORTO	140	246	237	166	338	184	87	71	52
SEZIONE VIII - EDILIZIA	35	35	35	55	93	2	66	52	32
- EDILIZIA DI SERVIZIO	35	35	35	55	93	2	66	52	32
SEZIONE XII - TRASPORTI E COMUNICAZIONI	105	211	202	111	245	182	21	19	20
- MARINA MERCANTILE E NAVIGAZIONE INTERNA	105	211	202	111	245	182	21	19	20

ALLEGATO 'B/1'

## ANALISI PER MINISTERI E RISULTANZE DI CONSUNTIVO DELLA SPESA PER L'ESERCIZIO 1992

## MINISTERO DELLA MARINA MERCANTILE

	COMPETENZA		IMPEGNI	CASSA		PAGAMENTI COMPETENZA	PAGAMENTI RESIDUI	RESIDUI PROVENIENTI ESERC. PREC.	RESIDUI NUOVA FORMAZIONE
	PREVISIONI INIZIALI	PREVISIONI DEFINITIVE		AUTORIZZ. INIZIALI	AUTORIZZ. DEFINITIVE				
RUBRICA 4 - DIFESA DEL MARE - DEMANIO	113	235	224	159	434	48	85	251	175
SEZIONE V - RELAZIONI INTERNAZIONALI	-	3	3	-	3	3	-	-	-
- ALTRE	-	3	3	-	3	3	-	-	-
SEZIONE XI - IGIENE E SANITA'	-	-	-	-	92	-	11	141	-
- PREVENZIONE E ASSISTENZA SANITARIA	-	-	-	-	92	-	11	141	-
SEZIONE XII - TRASPORTI E COMUNICAZIONI	113	197	186	153	294	31	50	106	154
- MARINA MERCANTILE E NAVIGAZIONE INTERNA	113	197	186	153	294	31	50	106	154
SEZIONE XVI - OPERE ED INTERVENTI ECONOMICI NON ATTRIBIBILI A PARTICOLARI SETTORI	-	35	35	6	45	14	24	4	21
- TUTELA DELL'AMBIENTE E DIFESA DEL SUOLO	-	35	35	6	45	14	24	4	21
RUBRICA 5 - SERVIZI MARITTIMI	536	551	499	665	668	368	58	225	130
SEZIONE IX - LAVORO E PREVIDENZA SOCIALE	-	91	91	111	142	6	34	29	85
- PREVIDENZA SOCIALE	-	91	91	111	142	6	34	29	85
SEZIONE XII - TRASPORTI E COMUNICAZIONI	536	460	408	554	526	362	24	196	45

(MILIARDI DI LIRE)

ALLEGATO 'B/1' ANALISI PER MINISTERI E RISULTANZE DI CONSUNTIVO DELLA SPESA PER L'ESERCIZIO 1992

MINISTERO DELLA MARINA MERCANTILE

	COMPETENZA		IMPEGNI	CASSA		PAGAMENTI INIZIALI	AUTORIZZ. INIZIALI	AUTORIZZ. DEFINITIVE	PAGAMENTI COMPETENZA	PAGAMENTI RESIDUI	RESIDUI PROVENIENTI ESERC. PREC.	RESIDUI NUOVA FORMAZIONE
	PREVISIONI INIZIALI	PREVISIONI DEFINITIVE		AUTORIZZ. INIZIALI	AUTORIZZ. DEFINITIVE							
- MARINA MERCANTILE E NAVIGAZIONE INTERNA	536	460	408	554	526	362	24	196	45			
RUBRICA 6 - PESCA	105	215	213	312	366	63	47	125	151			
SEZIONE VII - UNIVERSITA' E RICERCA SCIENTIFICA	5	6	5	5	6	5	-	-	-			
- RICERCA SCIENTIFICA	5	6	5	5	6	5	-	-	-			
SEZIONE XIII - AGRICOLTURA E ALIMENTAZIONE	100	209	208	307	360	58	47	125	151			
- AGRICOLTURA	100	209	208	307	360	58	47	125	151			
TOTALE	1.697	2.391	2.286	2.525	3.510	1.063	992	1.060	1.222			

(MILIARDI DI LIRE)

## ALLEGATO 'B/1'

## ANALISI PER MINISTERI E RISULTANZE DI CONSUNTIVO DELLA SPESA PER L'ESERCIZIO 1992

## MINISTERO DELLE PARTECIPAZIONI STATALI

	COMPETENZA		IMPEGNI	CASSA		PAGAMENTI RESIDUI	PAGAMENTI COMPETENZA	RESIDUI PROVENIENTI ESERC.PREC.	RESIDUI NUOVA FORMAZIONE
	PREVISIONI INIZIALI	PREVISIONI DEFINITIVE		AUTORIZZ. INIZIALI	AUTORIZZ. DEFINITIVE				
(MILIARDI DI LIRE)									
RUBRICA 1 - SERVIZI GENERALI	14	12	10	14	12	9	1	-	1
SEZIONE XIV - INDUSTRIA, COMMERCIO E ARTIGIANATO	14	12	10	14	12	9	1	-	1
- INDUSTRIA	14	12	10	14	12	9	1	-	1
RUBRICA 2 - SERVIZI ECONOMICI	110	560	560	528	945	510	196	310	50
SEZIONE XIV - INDUSTRIA, COMMERCIO E ARTIGIANATO	110	560	560	260	810	510	141	224	50
- INDUSTRIA	110	560	560	260	810	510	141	224	50
SEZIONE XV - INTERVENTI STRAGIORDINARI PER IL MEZZOGIORNO	-	-	-	268	135	-	55	86	-
- SVILUPPO ECONOMICO DEL MEZZOGIORNO	-	-	-	268	135	-	55	86	-
TOTALE	124	572	570	542	957	519	197	310	51

ALLEGATO 'B/1' ANALISI PER MINISTERI E RISULTANZE DI CONSUNTIVO DELLA SPESA PER L'ESERCIZIO 1992

MINISTERO DELLA SANITA'

	COMPETENZA		IMPEGNI	CASSA		PAGAMENTI COMPETENZA	PAGAMENTI RESIDUI	RESIDUI PROVENIENTI ESERC. PREC.	RESIDUI NUOVA FORMAZIONE
	PREVISIONI INIZIALI	PREVISIONI DEFINITIVE		AUTORIZZ. INIZIALI	AUTORIZZ. DEFINITIVE				
RUBRICA 1 - SERVIZI GENERALI	142	158	150	149	169	135	15	3	14
SEZIONE XI - IGIENE E SANITA'	142	158	150	149	169	135	15	3	14
- PREVENZIONE E ASSISTENZA SANITARIA	142	158	150	149	169	135	15	3	14
RUBRICA 2 - OSPEDALI	40	34	28	71	65	-	12	66	28
SEZIONE XI - IGIENE E SANITA'	40	34	28	71	65	-	12	66	28
- PREVENZIONE E ASSISTENZA SANITARIA	40	34	28	71	65	-	12	66	28
RUBRICA 3 - IGIENE PUBBLICA	10	12	6	16	18	-	8	11	6
SEZIONE XI - IGIENE E SANITA'	10	12	6	16	18	-	8	11	6
- PREVENZIONE E ASSISTENZA SANITARIA	10	12	6	16	18	-	8	11	6
RUBRICA 4 - MEDICINA SOCIALE	54	107	87	64	94	40	30	37	47
SEZIONE VII - UNIVERSITA' E RICERCA SCIENTIFICA	2	2	2	2	2	2	-	-	-
- RICERCA SCIENTIFICA	2	2	2	2	2	2	-	-	-
SEZIONE XI - IGIENE E SANITA'	52	105	85	62	92	38	30	37	47

(MILIARDI DI LIRE)



## ALLEGATO 'B/1'

## ANALISI PER MINISTERI E RISULTANZE DI CONSUNTIVO DELLA SPESA PER L'ESERCIZIO 1992

## MINISTERO DELLA SANITA'

	COMPETENZA		IMPEGNI	CASSA		PAGAMENTI COMPETENZA	PAGAMENTI RESIDUI	RESIDUI PROVENIENTI ESERC.PREC.	RESIDUI NUOVA FORMAZIONE
	PREVISIONI INIZIALI	PREVISIONI DEFINITIVE		AUTORIZZ. INIZIALI	AUTORIZZ. DEFINITIVE				
- PREVENZIONE E ASSISTENZA SANITARIA	52	105	85	62	92	38	30	37	47
(MILIARDI DI LIRE)									
RUBRICA 5 - IGIENE DEGLI ALIMENTI E NUTRIZIONE	-	1	-	-	1	-	-	-	-
SEZIONE XI - IGIENE E SANITA'	-	1	-	-	1	-	-	-	-
- PREVENZIONE E ASSISTENZA SANITARIA	-	1	-	-	1	-	-	-	-
RUBRICA 6 - SERVIZIO FARMACEUTICO	1	3	2	1	3	-	1	-	1
SEZIONE XI - IGIENE E SANITA'	1	3	2	1	3	-	1	-	1
- PREVENZIONE E ASSISTENZA SANITARIA	1	3	2	1	3	-	1	-	1
RUBRICA 7 - SERVIZI VETERINARI	4	6	5	5	9	1	3	2	4
SEZIONE VII - UNIVERSITA' E RICERCA SCIENTIFICA	-	-	-	-	-	-	1	-	-
- RICERCA SCIENTIFICA	-	-	-	-	-	-	1	-	-
SEZIONE XI - IGIENE E SANITA'	4	6	5	5	9	1	2	2	4
- PREVENZIONE E ASSISTENZA SANITARIA	4	6	5	5	9	1	2	2	4

## ALLEGATO 'B/1'

## ANALISI PER MINISTERI E RISULTANZE DI CONSUNTIVO DELLA SPESA PER L'ESERCIZIO 1992

## MINISTERO DELLA SANITA'

	COMPETENZA		IMPEGNI	CASSA		PAGAMENTI RESIDUI	RESIDUI PROVENIENTI ESERC. PREC.	RESIDUI NUOVA FORMAZIONE
	PREVISIONI INIZIALI	PREVISIONI DEFINITIVE		AUTORIZZ. INIZIALI	AUTORIZZ. DEFINITIVE			
RUBRICA 8 - CONSIGLIO SANITARIO NAZIONALE	-	1	-	1	1	-	-	-
SEZIONE XI - IGIENE E SANITA'	-	1	-	1	1	-	-	-
- PREVENZIONE E ASSISTENZA SANITARIA	-	1	-	1	1	-	-	-
RUBRICA 9 - SERVIZIO CENTRALE DELLA PROGRAMMAZIONE SANITARIA	89	489	484	104	794	45	89	440
SEZIONE VII - UNIVERSITA' E RICERCA SCIENTIFICA	5	28	26	9	51	13	27	13
- RICERCA SCIENTIFICA	5	28	26	9	51	13	27	13
SEZIONE XI - IGIENE E SANITA'	84	461	458	95	743	32	62	427
- PREVENZIONE E ASSISTENZA SANITARIA	84	461	458	95	743	32	62	427
RUBRICA 10 - UFFICIO PER L'ATTUAZIONE DEL SERVIZIO SANITARIO NAZIONALE	210	287	286	210	421	229	134	58
SEZIONE XI - IGIENE E SANITA'	210	287	286	210	421	229	134	58
- PREVENZIONE E ASSISTENZA SANITARIA	210	287	286	210	421	229	134	58

(MILIARDI DI LIRE)

## MINISTERO DELLA SANITA'

	COMPETENZA		IMPEGNI	CASSA		PAGAMENTI INIZIALI	AUTORIZZ. NI DEFINITIVE	PAGAMENTI IN COMPETENZA	PAGAMENTI RESIDUI	RESIDUI PROVENIENTI ESERC. PREC.	RESIDUI NUOVA FORMAZIONE
	PREVISIONI INIZIALI	PREVISIONI DEFINITIVE		AUTORIZZ. NI INIZIALI	AUTORIZZ. NI DEFINITIVE						
RUBRICA 14 - SERVIZIO CENTRALE PER LE DIPENDENZE DA ALCOOL E SOSTANZE STUPEFACENTI O PSICOTROPE	-	3	2	-	1	-	-	-	-	23	2
SEZIONE XI - IGIENE E SANITA'	-	3	2	-	1	-	-	-	-	23	2
- PREVENZIONE E ASSISTENZA SANITARIA	-	3	2	-	1	-	-	-	-	23	2
RUBRICA 21 - ISTITUTO SUPERIORE DI SANITA'	244	202	181	264	230	133	52	23	48		
SEZIONE VII - UNIVERSITA' E RICERCA SCIENTIFICA	11	11	11	14	16	3	9	2	8		
- RICERCA SCIENTIFICA	11	11	11	14	16	3	9	2	8		
SEZIONE XI - IGIENE E SANITA'	233	191	170	250	214	130	43	21	40		
- PREVENZIONE E ASSISTENZA SANITARIA	233	191	170	250	214	130	43	21	40		
RUBRICA 26 - ISTITUTO SUPERIORE PER LA PREVENZIONE E LA SICUREZZA DEL LAVORO	120	137	130	133	176	101	31	31	29		
SEZIONE VII - UNIVERSITA' E RICERCA SCIENTIFICA	4	4	4	6	6	-	1	3	4		
- RICERCA SCIENTIFICA	4	4	4	6	6	-	1	3	4		

(MILIARDI DI LIRE)

## ALLEGATO 'B/1'

## ANALISI PER MINISTERI E RISULTANZE DI CONSUNTIVO DELLA SPESA PER L'ESERCIZIO 1992

## MINISTERO DELLA SANITA'

	COMPETENZA		IMPEGNI	CASSA		PAGAMENTI COMPETENZA	PAGAMENTI RESIDUI	RESIDUI PROVENIENTI ESERC. PREC.	RESIDUI NUOVA FORMAZIONE
	PREVISIONI INIZIALI	PREVISIONI DEFINITIVE		AUTORIZZ. INIZIALI	AUTORIZZ. DEFINITIVE				
SEZIONE XI - IGIENE E SANITA'	116	133	126	127	170	101	30	28	25
- PREVENZIONE E ASSISTENZA SANITARIA	116	133	126	127	170	101	30	28	25
TOTALE	914	1.440	1.361	1.018	1.982	684	375	515	677

(MILIARDI DI LIRE)

## MINISTERO DEL TURISMO E DELLO SPETTACOLO

	COMPETENZA		IMPEGNI	CASSA		PAGAMENTI INIZIALI	PAGAMENTI DEFINITIVI	PAGAMENTI COMPETENZA	PAGAMENTI RESIDUI	RESIDUI PROVENIENTI ESERC. PREC.	RESIDUI NUOVA FORMAZIONE
	PREVISIONI INIZIALI	PREVISIONI DEFINITIVE		AUTORIZZ. INIZIALI	AUTORIZZ. DEFINITIVE						
RUBRICA 1 - SERVIZI GENERALI	27	21	19	28	23	15	3	1	3	1	4
SEZIONE XIV - INDUSTRIA, COMMERCIO E ARTIGIANATO	18	21	19	19	23	15	3	1	3	1	4
- INDUSTRIA	18	21	19	19	23	15	3	1	3	1	4
SEZIONE XXI - ONERI NON RIPARTIBILI	9	-	-	9	-	-	-	-	-	-	-
- ALTRE SPESE	9	-	-	9	-	-	-	-	-	-	-
RUBRICA 2 - SERVIZI DEL TURISMO	450	451	450	839	636	95	226	571	226	571	355
SEZIONE XIV - INDUSTRIA, COMMERCIO E ARTIGIANATO	450	451	450	839	636	95	226	571	226	571	355
- INDUSTRIA	450	451	450	839	636	95	226	571	226	571	355
RUBRICA 3 - SERVIZI DELLA CINEMATOGRAFIA	175	177	177	181	203	117	40	50	40	50	60
SEZIONE XIV - INDUSTRIA, COMMERCIO E ARTIGIANATO	175	177	177	181	203	117	40	50	40	50	60
- INDUSTRIA	175	177	177	181	203	117	40	50	40	50	60
RUBRICA 4 - SERVIZI DEL TEATRO	775	800	800	804	817	607	147	95	147	95	193
SEZIONE VI - ISTRUZIONE E CULTURA	775	800	800	804	817	607	147	95	147	95	193

(MILIARDI DI LIRE)

ALLEGATO 'B/1'

## ANALISI PER MINISTERI E RISULTANZE DI CONSUNTIVO DELLA SPESA PER L'ESERCIZIO 1992

## MINISTERO DEL TURISMO E DELLO SPETTACOLO

	COMPETENZA		IMPEGNI	CASSA		PAGAMENTI RESIDUI	PAGAMENTI COMPETENZA	RESIDUI PROVENIENTI ESERC. PREC.	RESIDUI NUOVA FORMAZIONE
	PREVISIONI INIZIALI	PREVISIONI DEFINITIVE		AUTORIZZ. INIZIALI	AUTORIZZ. DEFINITIVE				
- INFORMAZIONE E CULTURA	775	800	800	804	817	607	147	95	193
TOTALE	1.427	1.449	1.446	1.852	1.679	834	416	717	612

(MILIARDI DI LIRE)

## ALLEGATO 'B/1'

## ANALISI PER MINISTERI E RISULTANZE DI CONSUNTIVO DELLA SPESA PER L'ESERCIZIO 1992

## MINISTERO PER I BENI CULTURALI E AMBIENTALI

	COMPETENZA		IMPEGNI	CASSA		PAGAMENTI RESIDUI	PAGAMENTI COMPETENZA	RESIDUI PROVENIENTI ESERC. PREC.	RESIDUI NUOVA FORMAZIONE
	PREVISIONI INIZIALI	PREVISIONI DEFINITIVE		AUTORIZZ. INIZIALI	AUTORIZZ. DEFINITIVE				
RUBRICA 1 - SERVIZI GENERALI	875	961	931	1.006	1.247	799	89	462	131
SEZIONE VI - ISTRUZIONE E CULTURA	875	961	931	1.006	1.247	799	89	462	131
- INFORMAZIONE E CULTURA	875	961	931	1.006	1.247	799	89	462	131
RUBRICA 2 - UFFICIO CENTRALE PER I BENI LIBRARI E GLI ISTITUTI CULTURALI	222	267	267	232	274	122	52	38	144
SEZIONE VI - ISTRUZIONE E CULTURA	222	267	267	232	274	122	52	38	144
- INFORMAZIONE E CULTURA	222	267	267	232	274	122	52	38	144
RUBRICA 3 - UFFICIO CENTRALE PER I BENI AMBIENTALI, ARCHITETTONICI, ARCHEOLOGICI, ARTISTICI E STORICI	431	722	722	618	1.241	62	543	724	660
SEZIONE VI - ISTRUZIONE E CULTURA	431	720	720	618	1.239	61	543	724	659
- INFORMAZIONE E CULTURA	431	720	720	618	1.239	61	543	724	659
SEZIONE IX - LAVORO E PREVIDENZA SOCIALE	-	2	2	-	2	1	-	-	1
- PREVIDENZA SOCIALE	-	2	2	-	2	1	-	-	1

(MILIARDI DI LIRE)

## ALLEGATO 'B/1'

## ANALISI PER MINISTERI E RISULTANZE DI CONSUNTIVO DELLA SPESA PER L'ESERCIZIO 1992

## MINISTERO PER I BENI CULTURALI E AMBIENTALI

	COMPETENZA		IMPEGNI		CASSA		PAGAMENTI RESIDUI	RESIDUI PROVENIENTI ESERC. PREC.	RESIDUI NUOVA FORMAZIONE	
	PREVISIONI INIZIALI	PREVISIONI DEFINITIVE	AUTORIZZ. INIZIALI	AUTORIZZ. DEFINITIVE	AUTORIZZ. INIZIALI	AUTORIZZ. DEFINITIVE				
RUBRICA 4 - UFFICIO CENTRALE PER I BENI ARCHIVISTICI	57	109	108	108	70	168	42	30	51	66
SEZIONE VI - ISTRUZIONE E CULTURA	57	109	108	108	70	168	42	30	51	66
- INFORMAZIONE E CULTURA	57	109	108	108	70	168	42	30	51	66
RUBRICA 5 - SOPRINTENDENZA GENERALE AGLI INTERVENTI POST-SISMICI IN CAMPANIA E BASILICATA	2	2	1	1	49	60	1	36	34	1
SEZIONE VI - ISTRUZIONE E CULTURA	2	2	1	1	49	60	1	36	34	1
- INFORMAZIONE E CULTURA	2	2	1	1	49	60	1	36	34	1
TOTALE	1.587	2.061	2.029	2.029	1.975	2.990	1.026	750	1.309	1.002

(MILIARDI DI LIRE)



## MINISTERO DELL'AMBIENTE

	COMPETENZA		IMPEGNI	CASSA		PAGAMENTI RESIDUI	PAGAMENTI COMPETENZA	RESIDUI PROVENIENTI ESERC. PREC.	RESIDUI NUOVA FORMAZIONE
	PREVISIONI INIZIALI	PREVISIONI DEFINITIVE		AUTORIZZ. IN INIZIALI	AUTORIZZ. IN DEFINITIVE				
RUBRICA 1 - SERVIZI GENERALI	75	82	78	139	302	16	42	622	62
SEZIONE XVI - OPERE ED INTERVENTI ECONOMICI NON ATTRIBUIBILI A PARTICOLARI SETTORI	75	82	78	139	302	16	42	622	62
- TUTELA DELL'AMBIENTE E DIFESA DEL SUOLO	75	82	78	139	302	16	42	622	62
RUBRICA 2 - CONSERVAZIONE DELLA NATURA	23	220	218	73	375	10	27	252	208
SEZIONE XVI - OPERE ED INTERVENTI ECONOMICI NON ATTRIBUIBILI A PARTICOLARI SETTORI	23	220	218	73	375	10	27	252	208
- TUTELA DELL'AMBIENTE E DIFESA DEL SUOLO	23	220	218	73	375	10	27	252	208
RUBRICA 3 - TUTELA DELLE ACQUE, DISCIPLINA DEI RIFIUTI, RISANAMENTO DEL SUOLO E PREVENZIONE DELL'INQUINAMENTO DI NATURA FISICA	261	290	287	599	1.209	4	640	1.546	283
SEZIONE XVI - OPERE ED INTERVENTI ECONOMICI NON ATTRIBUIBILI A PARTICOLARI SETTORI	261	290	287	599	1.209	4	640	1.546	283
- TUTELA DELL'AMBIENTE E DIFESA DEL SUOLO	261	290	287	599	1.209	4	640	1.546	283

(MILIARDI DI LIRE)

## ALLEGATO 'B/1'

## ANALISI PER MINISTERI E RISULTANZE DI CONSUNTIVO DELLA SPESA PER L'ESERCIZIO 1992

## MINISTERO DELL'AMBIENTE

	COMPETENZA		IMPEGNI	CASSA		PAGAMENTI COMPETENZA	PAGAMENTI RESIDUI	RESIDUI PROVENIENTI ESERC. PREC.	RESIDUI NUOVA FORMAZIONE
	PREVISIONI INIZIALI	PREVISIONI DEFINITIVE		AUTORIZZ. INIZIALI	AUTORIZZ. DEFINITIVE				
RUBRICA 4 - VALUTAZIONE DELL'IMPATTO AMBIENTALE, INFORMAZIONE AI CITTADINI E PER LA RELAZIONE SULLO STATO DELL'AMBIENTE	16	18	16	114	110	2	34	167	15
SEZIONE XVI - OPERE ED INTERVENTI ECONOMICI NON ATTRIBUIBILI A PARTICOLARI SETTORI	16	18	16	114	110	2	34	167	15
- TUTELA DELL'AMBIENTE E DIFESA DEL SUOLO	16	18	16	114	110	2	34	167	15
RUBRICA 6 - SERVIZIO DI COLLABORAZIONE AL FUNZIONAMENTO DEGLI ORGANI DI ALTA CONSULENZA	5	5	5	19	3	-	-	14	5
SEZIONE XVI - OPERE ED INTERVENTI ECONOMICI NON ATTRIBUIBILI A PARTICOLARI SETTORI	5	5	5	19	3	-	-	14	5
- TUTELA DELL'AMBIENTE E DIFESA DEL SUOLO	5	5	5	19	3	-	-	14	5
RUBRICA 7 - INQUINAMENTO ATMOSFERICO E ACUSTICO E INDUSTRIE A RISCHIO	125	125	122	125	176	-	154	110	122
SEZIONE XVI - OPERE ED INTERVENTI ECONOMICI NON ATTRIBUIBILI A PARTICOLARI SETTORI	125	125	122	125	176	-	154	110	122

(MILIARDI DI LIRE)

ALLEGATO 'B/1' ANALISI PER MINISTERI E RISULTANZE DI CONSUNTIVO DELLA SPESA PER L'ESERCIZIO 1992

MINISTERO DELL'AMBIENTE

	COMPETENZA		IMPEGNI	CASSA		PAGAMENTI RESIDUI	PAGAMENTI COMPETENZA	RESIDUI PROVENIENTI ESERC. PREC.	RESIDUI NUOVA FORMAZIONE
	PREVISIONI INIZIALI	PREVISIONI DEFINITIVE		AUTORIZZ. INIZIALI	AUTORIZZ. DEFINITIVE				
TUTELA DELL'AMBIENTE E DIFESA DEL SUOLO	125	125	122	125	176	-	154	110	122
(MILIARDI DI LIRE)									
TOTALE	505	740	726	1.069	2.175	32	897	2.711	695

## ALLEGATO 'B/1'

## ANALISI PER MINISTERI E RISULTANZE DI CONSUNTIVO DELLA SPESA PER L'ESERCIZIO 1992

## MINISTERO DELL'UNIVERSITA' E DELLA RICERCA SCIENTIFICA E TECNOLOGICA

	COMPETENZA		IMPEGNI		CASSA		PAGAMENTI RESIDUI	RESIDUI PROVENIENTI ESERC. PREC.	RESIDUI NUOVA FORMAZIONE
	PREVISIONI INIZIALI	DEFINITIVE	PREVISIONI INIZIALI	DEFINITIVE	AUTORIZZ. INIZIALI	AUTORIZZ. DEFINITIVE			
RUBRICA 1 - PROGRAMMAZIONE E COORDINAMENTO GENERALE	82	88	82	83	107	60	18	6	22
SEZIONE VII - UNIVERSITA' E RICERCA SCIENTIFICA	82	88	82	83	107	60	18	6	22
- SPESE GENERALI	82	88	82	83	107	60	18	6	22
RUBRICA 2 - ISTRUZIONE UNIVERSITARIA	7.476	8.168	8.148	7.609	8.602	7.136	563	123	1.012
SEZIONE VII - UNIVERSITA' E RICERCA SCIENTIFICA	7.225	7.822	7.802	7.226	8.007	6.992	218	43	811
- ISTRUZIONE UNIVERSITARIA	6.764	7.360	7.342	6.765	7.545	6.672	211	30	670
- RICERCA SCIENTIFICA	461	461	460	461	461	320	7	13	140
- SPESE GENERALI	-	1	-	-	1	-	-	-	1
SEZIONE VIII - EDILIZIA EDILIZIA DI SERVIZIO	251	346	346	383	595	144	345	80	201
RUBRICA 3 - RICERCA SCIENTIFICA E TECNOLOGICA	2.956	3.092	3.092	3.116	3.775	2.393	225	2.656	699
SEZIONE VII - UNIVERSITA' E RICERCA SCIENTIFICA	2.956	3.086	3.086	3.108	3.762	2.393	224	2.644	693
- ISTRUZIONE UNIVERSITARIA	43	58	58	43	60	43	1	-	15

(MILIARDI DI LIRE)

ALLEGATO 'B/1'  
ANALISI PER MINISTERI E RISULTANZE DI CONSUNTIVO DELLA SPESA PER L'ESERCIZIO 1992

MINISTERO DELL'UNIVERSITA' E DELLA RICERCA SCIENTIFICA E TECNOLOGICA

	COMPETENZA		IMPEGNI	CASSA		PAGAMENTI AUTORIZZ. INI- ZIALI	PAGAMENTI AUTORIZZ. NI DEFINITIVE	PAGAMENTI COMPETENZA	PAGAMENTI RESIDUI	RESIDUI PROVENIENTI ESERC. PREC.	RESIDUI NUOVA FORMAZIONE
	PREVISIONI INIZIALI	PREVISIONI DEFINITIVE		AUTORIZZ. NI INIZIALI	AUTORIZZ. NI DEFINITIVE						
- RICERCA SCIENTIFICA	2.913	3.028	3.028	3.065	3.702	2.350	223	2.644	678		
SEZIONE XVI - OPERE ED INTERVENTI ECONOMICI NON ATTRIBUIBILI A PARTICOLARI SETTORI	-	6	6	8	13	-	1	12	6		
- TUTELA DELL'AMBIENTE E DIFESA DEL SUOLO	-	6	6	8	13	-	1	12	6		
RUBRICA 4 - RELAZIONI INTERNAZIONALI	155	198	198	155	201	188	-	3	10		
SEZIONE VII - UNIVERSITA' E RICERCA SCIENTIFICA	155	198	198	155	201	188	-	3	10		
- ISTRUZIONE UNIVERSITARIA	3	3	3	3	5	-	-	3	3		
- RICERCA SCIENTIFICA	152	195	195	152	196	188	-	-	7		
TOTALE	10.669	11.546	11.520	10.963	12.685	9.777	806	2.788	1.743		

(MILIARDI DI LIRE)

ALLEGATO "B2"

[COMPETENZA]

NORME/LEGGE	RISPARMIO PUBBLICO	SALDO NETTO DA FINANZIARE	IMDEBITAMENTO NETTO	RITORNO AL MERCATO	SISAVANZO COMPLESSIVO
ASSESTAMENTO DEL BILANCIO DELLO STATO E DEI BILANCI DELLE AZIENDE AUTONOME PER L'ANNO FINANZIARIO 1992					
L.N. 419 DEL 1992	-4.356.129.717.000	-9.927.453.314.000	-9.926.457.008.000	-9.090.453.314.000	+1.949.508.459.000
PROVVEDIMENTO DI ASSESTAMENTO PER IL BILANCIO 92					
TOTALE	-4.356.129.717.000	-9.927.453.314.000	-9.926.457.008.000	-9.090.453.314.000	+1.949.508.459.000
PROVVEDIMENTI LEGISLATIVI CON COPERTURA FINANZIARIA A CARICO DI DISPONIBILITA' DEL PRECEDENTE ESERCIZIO (L. 468/76, ART. 11-BIS)					
L. N. 421 DEL 1991	-1.000.000.000	-206.000.000.000	-106.000.000.000	-206.000.000.000	-206.000.000.000
RIFINANZIAMENTO DI INTERVENTI IN CAMPO ECONOMICO					
L. N. 423 DEL 1991	-38.000.000	-38.000.000	-38.000.000	-38.000.000	-38.000.000
DISPOSIZIONI A FAVORE DEI CITTADINI JUGOSLAVI APPARTENENTI ALLA MINORANZA ITALIANA					
L. N. 426 DEL 1991	-6.264.000.000	-6.264.000.000	-6.264.000.000	-6.264.000.000	-6.264.000.000
INTERVENTI PER I LAVORATORI AGRICOLI DELLE ZONE COLPITE DA AVVERSITA' ATMOSFERICHE NEL CORSO DELL'ANNO 1990, MODALITA' DI PAGAMENTO DEI CONTRIBUTI MEDIANTE CESSIONE, MODALITA' PER LA DETERMINAZIONE DELLE BASI RETRIBUTIVE AL FINE DEL COMPUTO DELL'INDEMNITA' ORDINARIA DI DISOCCUPAZIONE PER I LAVORATORI IMPATRIATI, NONCHE' ESTENSIONE DEGLI SGRAVI CONTRIBUTIVI PER IL MEZZOGIORNO ALL'ARMATORIA PUBBLICA					
L. N. 429 DEL 1991	-57.000.000.000	-57.000.000.000	-57.000.000.000	-57.000.000.000	-57.000.000.000
NUOVE NORME IN MATERIA DI INDEMNITA' DI ACCOMPAGNAMENTO AI CIECHI CIVILI ED AI PLURIMINORATI					
L. N. 430 DEL 1991	-20.000.000.000	-20.000.000.000	-20.000.000.000	-20.000.000.000	-20.000.000.000
INTERVENTI PER L'EDILIZIA SCOLASTICA E UNIVERSITARIA E PER L'ARREDAMENTO SCOLASTICO					
L. N. 431 DEL 1991		-100.000.000.000	-100.000.000.000	-100.000.000.000	-100.000.000.000
RIFINANZIAMENTO DELLE LEGGI 22 MARZO 1985, N. 111 E 14 GIUGNO 1985, N. 236, CONCERNENTI INTERVENTI A FAVORE DEL SETTORE NAVALMECCANICO ED ARMATORIALE					
L. N. 435 DEL 1991	-6.760.000.000	-240.000.000.000	-240.000.000.000	-240.000.000.000	-240.000.000.000
DISPOSIZIONI PER LA RICOSTRUZIONE E LA RIMASCITA DELLE ZONE COLPITE DAGLI EVENTI SISMICI DEL DICEMBRE 1990 NELLE PROVINCE DI SIRACUSA, CATANIA E RAGUSA					
DL N. 419 DEL 1991	-10.400.000.000	-10.400.000.000	-10.400.000.000	-10.400.000.000	-10.400.000.000
ISTITUZIONE DEL FONDO DI SOSTEGNO PER LE VITTIME DI RICHIESTE ESTORSIVE					
L. N. 18 DEL 1992		-11.000.000.000	-11.000.000.000	-11.000.000.000	-11.000.000.000

(COMPETENZA)

NORME/LEGGI	RISPARMIO PUBBLICO	SALDO NETTO DA FINANZIARE	INDEBITAMENTO NETTO	RICORSO AL MERCATO	DISAVANZO COMPLESSIVO
<p>RATIFICA ED ESECUZIONE DELLO SCAMBIO DI LETTERE ITALIA-AIEA-UNESCO PER IL RINNOVO QUADRIENNALE DELL'ACCORDO FINANZIARIO RELATIVO AL FINANZIAMENTO DEL CENTRO DI FISICA TEORICA DI TRIESTE, FATTO A VIENNA L'11 DICEMBRE 1980</p>	-28.000.000	-28.000.000	-28.000.000	-28.000.000	-28.000.000
<p>L. N. 25 DEL 1992 ADESIONE DELLA REPUBBLICA ITALIANA ALLO STATUTO DEL GRUPPO INTERNAZIONALE DI STUDIO SUL NICKEL, ADOTTATO IL 2 MAGGIO 1986 DALLA CONFERENZA DELLE NAZIONI UNITE 1985 SUL NICKEL, ESUA ESECUZIONE</p>	-48.000.000	-48.000.000	-48.000.000	-48.000.000	-48.000.000
<p>L. N. 26 DEL 1992 ADESIONE DELLA REPUBBLICA ITALIANA ALLO STATUTO DEL GRUPPO INTERNAZIONALE DI STUDIO SUL RAME, ADOTTATO IL 24 FEBBRAIO 1989 DALLA CONFERENZA DELLE NAZIONI UNITE 1988 SUL RAME, E SUA ESECUZIONE</p>	-27.000.000	-27.000.000	-27.000.000	-27.000.000	-27.000.000
<p>L. N. 27 DEL 1992 ADESIONE DELLA REPUBBLICA ITALIANA ALLO STATUTO DEL GRUPPO INTERNAZIONALE DI STUDIO SULLO STAGNO, ADOTTATO IL 7 APRILE 1989 DALLA CONFERENZA DELLE NAZIONI UNITE 1988 SULLO STAGNO, E SUA ESECUZIONE</p>	-70.000.000.000	-70.000.000.000	-70.000.000.000	-70.000.000.000	-70.000.000.000
<p>L. N. 101 DEL 1992 RATIFICA ED ESECUZIONE DEL PROTOCOLLO RELATIVO ALL'ASSISTENZA FINANZIARIA, ECONOMICA E TECNICA TRA LA REPUBBLICA ITALIANA E MALTA, CON ALLEGATO, FATTO A ROMA IL 30 NOVEMBRE 1990</p>	-38.000.000.000	-38.000.000.000	+38.000.000.000	-38.000.000.000	-38.000.000.000
<p>L. N. 114 DEL 1992 PARTICIPAZIONE FINANZIARIA ITALIANA ALLA GLOBAL ENVIRONMENT FACILITY E AL PROTOCOLLO DI MONTREAL</p>	-100.000.000	-100.000.000	-100.000.000	-100.000.000	-100.000.000
<p>L. N. 142 DEL 1992 DISPOSIZIONI PER L'ADEMPIMENTO DI OBBLIGHI DERIVANTI DALL'APPARTENENZA DELL'ITALIA ALLE COMUNITA' EUROPEE (LEGGE COMUNITARIA PER IL 1991)</p>	-77.000.000.000	-77.000.000.000	-77.000.000.000	-77.000.000.000	-77.000.000.000
<p>L. N. 145 DEL 1992 INTERVENTI ORGANICI DI TUTELA E VALORIZZAZIONE DEI BENI CULTURALI</p>	-366.788.000.000	-366.788.000.000	+366.787.000.000	-366.788.000.000	-366.788.000.000
<p>L. N. 155 DEL 1992 PARTICIPAZIONE DELL'ITALIA ALLA ROMA RICOSTITUZIONE DELLE RISORSE DELL'ASSOCIAZIONE INTERNAZIONALE PER LO SVILUPPO (IDA)</p>	-2.570.000.000	-2.570.000.000	-2.570.000.000	-2.570.000.000	-2.570.000.000
<p>L. N. 167 DEL 1992 CONTRIBUTO ITALIANO PER IL FINANZIAMENTO DEL PIANO D'AZIONE PER IL MEDITERRANEO (PAM) PER IL BIENNIO 1990-1991</p>	-3.000.000.000	-3.000.000.000	-3.000.000.000	-3.000.000.000	-3.000.000.000
<p>L. N. 180 DEL 1992 PARTICIPAZIONE DELL'ITALIA ALLE INIZIATIVE DI PACE ED</p>					

(COMPETENZA)

NORME/LEGGI	RISPARMIO PUBBLICO	SALDO NETTO DA FINANZIARE	INDEBITAMENTO NETTO	RICOORSO AL MERCATO	DISAVANZO COMPLESSIVO
UMANITARIE IN SEDE INTERNAZIONALE					
L. N. 212 DEL 1992 COLLABORAZIONE EDN J PAESI DELL'EUROPA CENTRALE ED ORIENTALE	-236.000.000.000	-150.000.000.000	-150.000.000.000	-150.000.000.000	-150.000.000.000
DL N. 1 DEL 1992 DIFFERIMENTO DI TERMINI PREVISTI DA DISPOSIZIONI LEGISLATIVERE INTERVENTI FINANZIARI VARI	-24.500.000.000	-334.500.000.000	-334.500.000.000	-334.500.000.000	-334.500.000.000
DL N. 2 DEL 1992 INTERVENTI URGENTI IN FAVORE DELL'IRI E DELL'EFIM		-400.000.000.000		-400.000.000.000	-400.000.000.000
DL N. 324 DEL 1992 INTERVENTI URGENTI IN FAVORE DELLE ZONE COLPITE DALLE ECCEZIONALI AVVERSITA' ATMOSFERICHE VERIFICATE NEI MESI DI OTTOBRE E NOVEMBRE 1991 E DI APRILE E GIUGNO 1992, SONGHE' DISPOSIZIONI PER ZONE TERREMOTATE		-124.000.000.000	171.000.000.000	-124.000.000.000	-124.000.000.000
TOTALE	-499.785.000.000	-2.216.783.000.000	-712.188.000.000	-2.216.783.000.000	-2.216.783.000.000
RIASSEGNAZIONE DI QUOTE DI ENTRATE L. 468/76, ART. 6					
L. N. 666 ART. 5 DEL 1976 RIASSEGNAZIONI AI CAPITOLI DI SPESA DELLE SOMME VERSATE ALL'ENTRATA ENTRO IL 31 OTTOBRE DI CIASCUN ANNO FINANZIARIO	+929.735.685.922	+50.001.000	+347.637.370.000	+50.001.000	+50.001.000
L. N. 22 DEL 1992 MISURE URGENTI IN MATERIA DI OCCUPAZIONE	+6.500.000.000				
TOTALE	+936.235.685.922	+50.001.000	+347.637.370.000	+50.001.000	+50.001.000
RIASSEGNAZIONE DI QUOTE DI ENTRATE L. 468/76, ART. 12, 2 COMMA					
L. N. 468 ART. 12 C. 2 DEL 1976 IN CORRISPONDENZA CON GLI ACCERTAMENTI DELL'ENTRATA POSSONO MEDIANTE DECRETI DEL MINISTRO DEL TESORO, ISCRIVERSI IN BILANCIO LE SOMME OCCORRENTI PER LA RESTITUZIONE DI SOMME AVUTE IN DEPOSITO O PER IL PAGAMENTO DI QUOTE DI ENTRATA DEVOLUTE AD ENTI ED ISTITUZIONI, O DI SOMME COMUNQUE RISCOSE PER CONTO TERZI	+1.519.628.000	+1.519.628.000	+1.519.628.000	+1.519.628.000	+1.519.628.000
TOTALE	+1.519.628.000	+1.519.628.000	+1.519.628.000	+1.519.628.000	+1.519.628.000



(COMPETENZA)

NORME/LEGGI	RISPARMIO PUBBLICO	SALDO NETTO DA FINANZIARE	INDEBITAMENTO NETTO	RICORSO AL MERCATO	DISAVANZO COMPLESSIVO
RIASSEGNAZIONE DI QUOTE DI ENTRATE L. 468/76, ART. 17, 3 COMMA					
L. N. 468 ART. 17 C. 3 DEL 1978 RIASSEGNAZIONI AI CAPITOLI DI SPESA DELLE SOMME VERSATE ALL'ENTRATA DOPO IL 31 OTTOBRE DI CIASCUN ANNO FINANZIARIO	-179.985.684.800	-306.215.640.800	-555.565.030.800	-306.215.640.800	-306.215.640.800
L. N. 590 DEL 1981 NUOVE NORME PER IL FONDO DI SOLIDARIETA' NAZIONALE			-214.000.000.000		
L. N. 144 DEL 1989 DISPOSIZIONI URGENTI IN MATERIA DI AUTONOMIA IMPOSITIVA DEGLI ENTI LOCALI E DI FINANZA LOCALE	-42.479.269.000	-42.479.269.000	-42.479.269.000	-42.479.269.000	-42.479.269.000
TOTALE	-222.474.923.800	-348.694.909.800	-812.064.299.800	-348.694.909.800	-348.694.909.800
RIASSEGNAZIONE DI QUOTE DI ENTRATE L. 468/76, ART. 17, 3 COMMA PUNTO 1					
L.F. N. 730 DEL 1983 DISPOSIZIONI PER LA FORMAZIONE DEL BILANCIO ANNUALE E PLURIENNALE DELLO STATO (LEGGE FINANZIARIA 1984)		-54.972.364.000	-54.972.364.000	-54.972.364.000	
L.F. N. 887 DEL 1984 DISPOSIZIONI PER LA FORMAZIONE DEL BILANCIO ANNUALE E PLURIENNALE DELLO STATO (LEGGE FINANZIARIA 1985)		-19.955.707.000	-19.955.707.000	-19.955.707.000	
L.F. N. 41 DEL 1986 DISPOSIZIONI PER LA FORMAZIONE DEL BILANCIO ANNUALE E PLURIENNALE DELLO STATO (LEGGE FINANZIARIA 1986)	-9.433.412.000	-326.136.196.000	-326.136.196.000	-326.136.196.000	-157.719.860.000
L.F. N. 67 DEL 1980 DISPOSIZIONI PER LA FORMAZIONE DEL BILANCIO ANNUALE E PLURIENNALE DELLO STATO (L.F. 86)		-222.889.055.000	-222.889.055.000	-222.889.055.000	-113.942.988.000
TOTALE	-9.433.412.000	-623.953.322.000	-623.953.322.000	-623.953.322.000	-271.682.948.000
ASSEGNAZIONI DI FONDI CON PRELEVAMENTO DAL FONDO GLOBALE DI PARTE CORRENTE (L. 468/76, ART. 11-BIS)	+50.000.000.000				
L. N. 358 DEL 1991 NORME PER LA RISTRUTTURAZIONE DEL MINISTERO DELLE FINANZE	+30.000.000.000				
L. N. 68 DEL 1992 RISTRUTTURAZIONE DELL'AUTOTRASPORTO DI COSE PER CONTO TERZI	+1.000.000.000				
L. N. 71 DEL 1992 DISCIPLINA DEL FERMO TEMPORANEO OBBLIGATORIO DELLE UNITA' DI PESCA					

(COMPETENZA)

NORME/LEGGI	RISPARMIO PUBBLICO	SALDO NETTO DA FINANZIARE	INDEBITAMENTO NETTO	RICORSO AL MERCATO	DISAVANZO COMPLESSIVO
L. N. 186 DEL 1992 CONCESSIONE DI UN CONTRIBUTO ALL'UNIVERSITA' DI PADOVA PER LA RISTRUTTURAZIONE DELL'EDIFICIO IN BRESSANONE	+3.000.000.000	-	-	-	-
L. N. 216 DEL 1992 AZIONI POSITIVE PER L'IMPRENDITORIA FEMMINILE	+9.500.000.000	-	-	-	-
DL N. 289 DEL 1992 DISPOSIZIONI URGENTI IN MATERIA DI FINANZA LOCALE PER IL 1992	+2.000.000.000	-	-	-	-
TOTALE	+95.500.000.000	-	-	-	-
ASSEGNAZIONI DI FONDI CON PRELEVAMENTO DAL FONDO GLOBALE DI CONTO CAPITALE (L. 488/78, ART. 11-BIS)	-	-	-	-	-
L. N. 317 DEL 1991 INTERVENTI PER L'INNOVAZIONE E LO SVILUPPO DELLE PICCOLE IMPRESE	-	-	+12.000.000.000	-	-
L. N. 380 DEL 1991 NORME SUI PROGRAMMI NAZIONALI DI RICERCA SCIENTIFICA E TECNOLOGICA IN ANTARTIDE	-100.000.000	-	-	-	-
L. N. 382 DEL 1991 PARTECIPAZIONE DELL'ITALIA ALL'AUMENTO GENERALE DEL CAPITALE DELLA BANCA DI SVILUPPO DEI CARIBBI	-	-	+680.000.000	-	-
L. N. 413 DEL 1991 DISPOSIZIONI PER AMPLIARE LE BASI IMPONIBILI, PER RAZIONALIZZARE, FACILITARE E POTENZIARE L'ATTIVITA' DI ACCERTAMENTO; DISPOSIZIONI PER LA RIVALUTAZIONE OBBLIGATORIA DEI BENI IMMOBILI DELLE IMPRESE, NONCHE' PER RIPORRE IL CONTENZIOSO E PER LA DEFINIZIONE AGEVOLATA DEI RAPPORTI TRIBUTARI PENDENTI; DELEGA AL PRESIDENTE DELLA REPUBBLICA PER LA CONCESSIONE DI AMNISTIA PER REATI TRIBUTARI; ISTITUZIONI DEI CENTRI DI ASSISTENZA ECC.	+2.000.000.000.000	-	-	-	-
L. N. 433 DEL 1991 DISPOSIZIONI PER LA RICOSTRUZIONE E LA RINASCITA DELLE ZONE COLPITE DAGLI EVENTI SISMICI DEL DICEMBRE 1990 NELLE PROVINCE DI SIRACUSA, CATANIA E RAGUSA	-	-	+15.000.000.000	-	-
L. N. 185 DEL 1992 NUOVA DISCIPLINA DEL FONDO DI SOLIDARIETA' NAZIONALE	-	-	+170.000.000.000	-	-
DL N. 455 DEL 1992 DISPOSIZIONI IN MATERIA DI IMPOSTA SUI REDDITI, SUI TRASFERIMENTI DI IMMOBILI DI CIVILE ABITAZIONE, DI TERMINI PER LA DEFINIZIONE AGEVOLATA DELLE SITUAZIONI E PENDENZE TRIBUTARIE, PER LA SUPPRESSIONE DELLA RITENUTA SUGLI	-50.000.000.000	-	-	-	-

(COMPETENZA)

NORME/LEGGI	RISPARMIO PUBBLICO	SALDO NETTO DA FINANZIARE	INDEBITAMENTO NETTO	RICORSO AL MERCATO	DISAVANZO COMPLESSIVO
INTERESSI, PREMI ED ALTRI FRUTTI DERIVANTI DA DEPOSITI E CONTI CORRENTI INTERBANCARI, NONCHE' ALTRE DISPOSIZIONI TRIBUTARIE.			-10.000.000.000		
DL N. 471 DEL 1992					
INTERVENTI URGENTI NELLE ZONE DELLE REGIONI LIGURIA E TOSCANA COLPITE DA ECCEZIONALI AVVERSITA' ATMOSFERICHE			+187.640.000.000		
TOTALE	+1.849.900.000.000				
ASSEGNAZIONI DI FONDI CON PRELEVAMENTO DAL FONDO DI RISERVA PER SPESE OBBLIGATORIE E D'ORDINE (L. 468/78, ART. 7)					
L. N. 468 ART. 7 DEL 1978	+5.175.835.000				
FONDO DI RISERVA PER LE SPESE OBBLIGATORIE E D'ORDINE					
L. N. 468 ART. 7 C. 2P. 2 DEL 1978	+38.019.892.000		+38.651.892.000		
PRELEVAMENTO DAL FONDO PER LE SPESE OBBLIGATORIE					
TOTALE	+43.195.827.000		+38.651.892.000		
ASSEGNAZIONI DI FONDI CON PRELEVAMENTO DAL FONDO SPECIALE PER LA RIASSEGNAZIONE DI RESIDUI PASSIVI PERENTI DELLE SPESE IN CONTO CAPITALE (L. 468/78, ART. 8)					
L. N. 468 ART. 8 DEL 1978			+88.000.000		
FONDO SPECIALE PER LA RIASSEGNAZIONE DI RESIDUI PERENTI DELLE SPESE IN CONTO CAPITALE					
TOTALE			+88.000.000		
STORNI DI FONDI					
L. N. 373 DEL 1980 (ART. 6)	+1.786.000.000				
ULTERIORE PROROGA E RIFINANZIAMENTO DEL FONDO DESTINATO ALLE ESIGENZE DEL TERRITORIO DI TRIESTE, ISTITUITO CON LEGGE COSTITUZIONALE 31 GENNAIO 1963, N. 1					
L. N. 219 DEL 1981	-1.500.000.000				
CONVERSIONE IN LEGGE, CON MODIFICAZIONI, DEL DECRETO-LEGGE 19 MARZO 1981, N. 75, RECANTE ULTERIORI INTERVENTI IN FAVORE DELLE POPOLAZIONI COLPITE DAGLI EVENTI SISMICI DEL NOVEMBRE 1980 E DEL FEBBRAIO 1981. PROVVEDIMENTI ORGANICI PER LA RICOSTRUZIONE E LO SVILUPPO DEI TERRITORI COLPITI					
DL N. 65 ART. 6 C. 1 DEL 1991	+7.000.000.000		+7.000.000.000		

[COMPETENZA]

NORME/LEGGI	RISPARMIO PUBBLICO	SALDO NETTO DA FINANZIARE	INDEBITAMENTO NETTO	RICORSO AL MERCATO	DISAVANZO COMPLESSIVO
<p>REINTEGRO FONDO PROTEZIONE CIVILE</p> <p>LB N. 416 DEL 1991 RILANCIO DI PREVISIONE DELLO STATO PER L'ANNO FINANZIARIO 1992 E BILANCIO PLURIENNALE PER IL TRIENNIO 1992-94.</p> <p>LB N. 416 ART. 2 C. 6 DEL 1991 ATTUAZIONE DPR N. 309 DEL 09/10/1990 ART. 127</p> <p>LB N. 416 ART. 2 C. 8 DEL 1991 ATTUAZIONE LEGGE N. 396 DEL 15/12/1990 CAP. 7653 PCM</p> <p>L. N. 460 DEL 1992 CONVERSIONE IN LEGGE, CON MODIFICAZIONI, DEL DECRETO-LEGGE 29 SETTEMBRE 1992, N. 393, RECANTE MISURE URGENTI IN MATERIADI OCCUPAZIONE.</p> <p>DL N. 382 DEL 1992 DISPOSIZIONI URGENTI IN MATERIA DI FINANZA DERIVATA E DI CONTABILITA' PUBBLICA</p>	<p>+184.943.000</p> <p>+10.000.000.000</p> <p>-488.000.000</p> <p>-3.000.000.000</p> <p>+45.000.000.000</p>	<p>-</p> <p>-</p> <p>-</p> <p>-</p> <p>+45.000.000.000</p>	<p>+6.266.629.000</p> <p>-</p> <p>-</p> <p>-</p> <p>+45.000.000.000</p>	<p>-</p> <p>-</p> <p>-</p> <p>-</p> <p>+45.000.000.000</p>	<p>-</p> <p>-</p> <p>-</p> <p>-</p> <p>+45.000.000.000</p>
TOTALE	+58.992.943.000	+45.000.000.000	+58.266.629.000	+45.000.000.000	+45.000.000.000
REPARTIZIONI DI FONDI	-312.000.000	-	-	-	-
L. N. 385 DEL 1978 ADEGUAMENTO DELLA DISCIPLINA DEI COMPENSI PER LAVORO STRAORDINARIO AI DIPENDENTI DELLO STATO	+45.595.000.000	-	-	-	-
L. N. 373 DEL 1980 (ART. O) ULTERIORE PROROGA E RIFINANZIAMENTO DEL FONDO DESTINATO ALLE ESIGENZE DEL TERRITORIO DI TRIESTE, ISTITUITO CON LEGGE COSTITUZIONALE 31 GENNAIO 1983, N. 1	-	-	-	-	-
L. N. 119 DEL 1987 DISPOSIZIONI URGENTI IN MATERIA DI SCARICHI DEI FRANTOI OLEARI	-	-	+6.427.240.000	-	-
L. N. 201 DEL 1991 DIFFERIMENTO AL 31 DICEMBRE 1991 DELLE DISPOSIZIONI DI CUI ALLA LEGGE 8 NOVEMBRE 1986, N. 752 [LEGGI PLURIENNALE PER L'ATTUAZIONE DI INTERVENTI PROGRAMMATI IN AGRICOLTURA]	-56.397.000.000	-	+35.000.000.000	-	-
LB N. 416 ART. 3 C. 6 DEL 1991 TRASFERIMENTO SOMME DAL CAP. N. 8006 DELLO STATO DI PREVISIONE DEL MINISTERO DEL TESORO	-1.703.484.500.000	-	+212.044.500.000	-	-
LB N. 416 ART. 3 C. 29 DEL 1991 ATTUAZIONE LEGGE 222/1985 ART. 48 CAP. N. 6878 TESORO, ESIGENZE DELLE AMMINISTRAZIONI	+200.000.000.000	-	+200.000.000.000	-	-

(COMPETENZA)

NOME/LEGGI	RISPARMIO PUBBLICO	SALDO NETTO DA FINANZIARE	INDEBITAMENTO NETTO	RICORSO AL MERCATO	DISAVANZO COMPLESSIVO
LB N. 416 ART. 5 C. 2 DEL 1991 PROGETTI IMMEDIATAMENTE ESEGUIBILI CAP. NN. 7510 E 7511	-1.330.588.000				
LF N. 415 DEL 1991 DISPOSIZIONI PER LA FORMAZIONE DEL BILANCIO ANNUALE E PLURIENNALE DELLO STATO (LEGGE FINANZIARIA 1992)	+348.800.000.000				
DL N. 382 DEL 1992 DISPOSIZIONI URGENTI IN MATERIA DI FINANZA DERIVATA E DI CONTABILITA' PUBBLICA	-105.000.000.000	-45.000.000.000	-45.000.000.000	-45.000.000.000	-45.000.000.000
TOTALE	-1.272.029.088.000	-45.000.000.000	+408.811.740.000	-45.000.000.000	-45.000.000.000
PROVVEDIMENTI CON COPERTURA A CARICO DELL'ENTRATA					
L. N. 845 DEL 1978 LEGGE-QUADRO IN MATERIA DI FORMAZIONE PROFESSIONALE	+59.800.000.000				
L. N. 422 DEL 1992 INTERVENTI URGENTI PER LA RISTRUTTURAZIONE DI ISTITUTI PENITENZIARI DI PARTICOLARE SICUREZZA E PER IL RELATIVO PERSONALE.	+70.000.000.000				
TOTALE	+129.800.000.000				
IN COMPLESSO	-3.144.574.156.818	-13.115.294.916.800	-11.034.327.370.800	-12.278.294.916.800	-885.042.359.800

## ALLEGATO "B2"

[CASSA]

NORME/LEGGI	RISPARMIO PUBBLICO	SALDO NETTO DA FINANZIARE	INDEBITAMENTO NETTO	RICORSO AL MERCATO	DISAVANZO COMPLESSIVO
ASSESTAMENTO DEL BILANCIO DELLO STATO E DEI BILANCI DELLE AZIENDE AUTONOME PER L'ANNO FINANZIARIO 1992					
L. N. 419 DEL 1992 PROVVEDIMENTO DI ASSESTAMENTO PER IL BILANCIO 92	-21.540.289.002.000	-30.487.736.529.000	-30.084.695.672.000	-30.073.383.729.000	+3.964.108.494.000
TOTALE	-21.540.289.002.000	-30.487.736.529.000	-30.084.695.672.000	-30.073.383.729.000	+3.964.108.494.000
PROVVEDIMENTI LEGISLATIVI CON COPERTURA FINANZIARIA A CARICO DI DISPONIBILITA' DEL PRECEDENTE ESERCIZIO (L. 488/78, ART. 11-BIS)					
L. N. 421 DEL 1991 RIFINANZIAMENTO DI INTERVENTI IN CAMPO ECONOMICO	-1.000.000.000	-206.000.000.000	-106.000.000.000	-206.000.000.000	-206.000.000.000
L. N. 423 DEL 1991 DISPOSIZIONI A FAVORE DEI CITTADINI JUGOSLAVI APPARTENENTI ALLA MINORANZA ITALIANA	-38.000.000	-38.000.000	-38.000.000	-38.000.000	-38.000.000
L. N. 426 DEL 1991 INTERVENTI PER I LAVORATORI AGRICOLI DELLE ZONE COLPITE DA AVVERSITA' ATMOSFERICHE NEL CORSO DELL'ANNO 1990, MODALITA' DI PAGAMENTO DEI CONTRIBUTI MEDIANTE CESSIONE, MODALITA' PER LA DETERMINAZIONE DELLE BASI RETRIBUTIVE AL FINE DEL COMPUTO DELL'INDEMNITA' ORDINARIA DI DISOCCUPAZIONE PER I LAVORATORI IMPATRIATI, NONCHE' ESTENSIONE DEGLI SGRAVI CONTRIBUTIVI PER IL MEZZOGIORNO ALL'ARMATORIA PUBBLICA	-6.264.000.000	-6.264.000.000	-6.264.000.000	-6.264.000.000	-6.264.000.000
L. N. 429 DEL 1991 NUOVE NORME IN MATERIA DI INDEMNITA' DI ACCOMPAGNAMENTO AI CIECHI CIVILI ED AI PLURIMINORATI	-57.000.000.000	-57.000.000.000	-57.000.000.000	-57.000.000.000	-57.000.000.000
L. N. 430 DEL 1991 INTERVENTI PER L'EDILIZIA SCOLASTICA E UNIVERSITARIA E PER L'ARREDAMENTO SCOLASTICO	-20.000.000.000	-20.000.000.000	-20.000.000.000	-20.000.000.000	-20.000.000.000
L. N. 431 DEL 1991 RIFINANZIAMENTO DELLE LEGGI 22 MARZO 1985, N. 111 E 14 GIUGNO 1989, N. 234, CONCERNENTI INTERVENTI A FAVORE DEL SETTORE NAVALMECCANICO ED ARMATORIALE		-100.000.000.000	-100.000.000.000	-100.000.000.000	-100.000.000.000
L. N. 433 DEL 1991 DISPOSIZIONI PER LA RICOSTRUZIONE E LA RIMASCITA DELLE ZONE COLPITE DAGLI EVENTI SISMICI DEL DICEMBRE 1990 NELLE PROVINCE DI SIRACUSA, CATANIA E RAGUSA	-6.780.000.000	-240.000.000.000	-240.000.000.000	-240.000.000.000	-240.000.000.000
DL N. 419 DEL 1991 ISTITUZIONE DEL FONDO DI SOSTEGNO PER LE VITTIME DI RICHIESTE ESTORSIVE	-10.400.000.000	-10.400.000.000	-10.400.000.000	-10.400.000.000	-10.400.000.000
L. N. 16 DEL 1992		-11.000.000.000	-11.000.000.000	-11.000.000.000	-11.000.000.000

[CASSA]

NORME/LEGGI	RISPARMIO PUBBLICO	SALDO NETTO DA FINANZIARE	INDEBITAMENTO NETTO	RICORSO AL MERCATO	DISAVANZO COMPLESSIVO
RATIFICA ED ESECUZIONE DELLO SCAMBIO DI LETTERE ITALIA-AZEA-UNESCO PER IL RIMOVO QUADRIMESTRALE DELL'ACCORDO FINANZIARIO RELATIVO AL FINANZIAMENTO DEL CENTRO DI FISICA TEORICA DI TRIESTE, FATTO A VIENNA L'11 DICEMBRE 1990	-28.000.000	-28.000.000	-28.000.000	-28.000.000	-28.000.000
L. N. 25 DEL 1992 ADESIONE DELLA REPUBBLICA ITALIANA ALLO STATUTO DEL GRUPPO INTERNAZIONALE DI STUDIO SUL NICKEL, ADOTTATO IL 2 MAGGIO 1986 DALLA CONFERENZA DELLE NAZIONI UNITE 1985 SUL NICKEL, ESUA ESECUZIONE	-48.000.000	-48.000.000	-48.000.000	-48.000.000	-48.000.000
L. N. 26 DEL 1992 ADESIONE DELLA REPUBBLICA ITALIANA ALLO STATUTO DEL GRUPPO INTERNAZIONALE DI STUDIO SUL RAME, ADOTTATO IL 24 FEBBRAIO 1989 DALLA CONFERENZA DELLE NAZIONI UNITE 1988 SUL RAME, E SUA ESECUZIONE	-27.000.000	-27.000.000	-27.000.000	-27.000.000	-27.000.000
L. N. 27 DEL 1992 ADESIONE DELLA REPUBBLICA ITALIANA ALLO STATUTO DEL GRUPPO INTERNAZIONALE DI STUDIO SULLO STAGNO, ADOTTATO IL 7 APRILE 1989 DALLA CONFERENZA DELLE NAZIONI UNITE 1988 SULLO STAGNO, E SUA ESECUZIONE	-70.000.000.000	-70.000.000.000	-70.000.000.000	-70.000.000.000	-70.000.000.000
L. N. 101 DEL 1992 RATIFICA ED ESECUZIONE DEL PROTOCOLLO RELATIVO ALL'ASSISTENZA FINANZIARIA, ECONOMICA E TECNICA TRA LA REPUBBLICA ITALIANA E MALTA, CON ALLEGATO, FATTO A ROMA IL 30 SETTEMBRE 1990	-38.000.000.000	-38.000.000.000	-38.000.000.000	-38.000.000.000	-38.000.000.000
L. N. 114 DEL 1992 PARTECIPAZIONE FINANZIARIA ITALIANA ALLA GLOBAL ENVIRONMENT FACILITY E AL PROTOCOLLO DI MONTREAL	-100.000.000	-100.000.000	-100.000.000	-100.000.000	-100.000.000
L. N. 142 DEL 1992 DISPOSIZIONI PER L'ADEMPIMENTO DI OBBLIGHI DERIVANTI DALL'APPARTENENZA DELL'ITALIA ALLE COMUNITA' EUROPEE (LEGGE COMUNITARIA PER IL 1991)	-77.000.000.000	-77.000.000.000	-77.000.000.000	-77.000.000.000	-77.000.000.000
L. N. 145 DEL 1992 INTERVENTI ORGANICI DI TUTELA E VALORIZZAZIONE DEI BENI CULTURALI	-366.788.000.000	-366.788.000.000	-366.787.000.000	-366.788.000.000	-366.788.000.000
L. N. 155 DEL 1992 PARTECIPAZIONE DELL'ITALIA ALLA NONA RICOSTITUZIONE DELLE RISORSE DELL'ASSOCIAZIONE INTERNAZIONALE PER LO SVILUPPO (IDA)	-2.570.000.000	-2.570.000.000	-2.570.000.000	-2.570.000.000	-2.570.000.000
L. N. 157 DEL 1992 CONTRIBUTO ITALIANO PER IL FINANZIAMENTO DEL PIANO D'AZIONE PER IL MEDITERRANEO (PAM) PER IL BIENNIO 1990-1991	-3.000.000.000	-3.000.000.000	-3.000.000.000	-3.000.000.000	-3.000.000.000
L. N. 160 DEL 1992 PARTECIPAZIONE DELL'ITALIA ALLE INIZIATIVE DI PACE ED					

(CASSA)

NORME/LEGGI	RISPARMIO PUBBLICO	SALDO NETTO DA FINANZIARE	IMDEBITAMENTO NETTO	RICORSO AL MERCATO	DISAVANZO COMPLESSIVO
UMANITARIE IN SEDE INTERNAZIONALE L. N. 212 DEL 1992 COLLABORAZIONE CON I PAESI DELL'EUROPA CENTRALE ED ORIENTALE DL N. 1 DEL 1992 DIFFERIMENTO DI TERMINI PREVISTI DA DISPOSIZIONI LEGISLATIVE INTERVENTI FINANZIARI VARI DL N. 2 DEL 1992 INTERVENTI URGENTI IN FAVORE DELL'IRI E DELL'EFIM DL N. 324 DEL 1992 INTERVENTI URGENTI IN FAVORE DELLE ZONE COLPITE DALLE ECCEZIONALI AVVERSITA' ATMOSFERICHE VERIFICATE NEI MESI DI OTTOBRE E NOVEMBRE 1991 E DI APRILE E GIUGNO 1992. NONCHE' DISPOSIZIONI PER ZONE TERRENATE	-296.000.000.000 -24.500.000.000 -499.755.000.000	-150.000.000.000 -334.500.000.000 -400.000.000.000 -124.000.000.000 -2.216.783.000.000	-150.000.000.000 -334.500.000.000 -712.188.000.000	-150.000.000.000 -334.500.000.000 -400.000.000.000 -124.000.000.000 -2.216.783.000.000	-150.000.000.000 -334.500.000.000 -400.000.000.000 -124.000.000.000 -2.216.783.000.000
RIASSEGNAZIONE DI QUOTE DI ENTRATE L. 468/78, ART. 5	+1992.363.087.000	+146.406.508.000	+488.993.877.000	+146.406.508.000	+146.406.508.000
L. N. 468 ART. 5 DEL 1978 RIASSEGNAZIONI AI CAPITOLI DI SPESA DELLE SOMME VERSATE ALL'ENTRATA ENTRO IL 31 OTTOBRE DI CIASCUN ANNO FINANZIARIO L. N. 22 DEL 1992 MISURE URGENTI IN MATERIA DI OCCUPAZIONE	+6.500.000.000 +998.683.057.000	+146.406.508.000	+488.993.877.000	+146.406.508.000	+146.406.508.000
RIASSEGNAZIONE DI QUOTE DI ENTRATE L. 468/78, ART. 12, 2 COMMA L. N. 468 ART. 12 C. 2 DEL 1978 IN CORRISPONDENZA CON GLI ACCERTAMENTI DELL'ENTRATA POSSONO NEI CORRIPI DECRETI DEL MINISTRO DEL TESORO, ISCRIVERSI IN BILANCIO LE SOMME OCCORRENTI PER LA RESTITUZIONE DI SOMME AVUTE IN DEPOSITO O PER IL PAGAMENTO DI QUOTE DI ENTRATA DEVOLUTE AD ENTI ED ISTITUZIONI, O DI SOMME COMUNQUE RISCOSE PER CONTO TERZI	+2.350.685.000 +2.350.685.000	+2.350.685.000	+2.350.685.000	+2.350.685.000	+2.350.685.000 +2.350.685.000
TOTALE	+2.350.685.000 +2.350.685.000	+2.350.685.000 +2.350.685.000	+2.350.685.000 +2.350.685.000	+2.350.685.000 +2.350.685.000	+2.350.685.000 +2.350.685.000



(CASSA)

NORME/LEGGI	RISPARMIO PUBBLICO	SALDO NETTO DA FINANZIARE	INDEBITAMENTO NETTO	RICORSO AL MERCATO	DISAVANZO COMPLESSIVO
RIASSEGNAZIONE DI QUOTE DI ENTRATE L. 468/78, ART. 17, 3 COMMA					
L. N. 468 ART. 17 C. 3 DEL 1978 RIASSEGNAZIONI AI CAPITOLI DI SPESA DELLE SOMME VERSATE ALL'ENTRATA DOPO IL 31 OTTOBRE DI CIASCUN ANNO FINANZIARIO	-90.593.233.800	+41.007.952.200	-208.341.437.800	+41.007.952.200	+41.007.952.200
L. N. 590 DEL 1981 NUOVE NORME PER IL FONDO DI SOLIDARIETA' NAZIONALE			-214.000.000.000		
TOTALE	-90.593.233.800	+41.007.952.200	-422.341.437.800	+41.007.952.200	+41.007.952.200
RIASSEGNAZIONE DI QUOTE DI ENTRATE L. 468/78, ART. 17, 3 COMMA PUNTO 1					
L.F. N. 730 DEL 1983 DISPOSIZIONI PER LA FORMAZIONE DEL BILANCIO ANNUALE E PLURIENNALE DELLO STATO (LEGGE FINANZIARIA 1984)		-54.972.364.000	-54.972.364.000	-54.972.364.000	
L.F. N. 487 DEL 1984 DISPOSIZIONI PER LA FORMAZIONE DEL BILANCIO ANNUALE E PLURIENNALE DELLO STATO (LEGGE FINANZIARIA 1985)		-19.955.707.000	-19.955.707.000	-19.955.707.000	
L.F. N. 41 DEL 1986 DISPOSIZIONI PER LA FORMAZIONE DEL BILANCIO ANNUALE E PLURIENNALE DELLO STATO (LEGGE FINANZIARIA 1986)	-1.000.000.000	-302.447.927.000	-302.447.927.000	-302.447.927.000	-134.031.691.000
L.F. N. 47 DEL 1988 DISPOSIZIONI PER LA FORMAZIONE DEL BILANCIO ANNUALE E PLURIENNALE DELLO STATO (L.F. 88)		-222.889.055.000	-222.889.055.000	-222.889.055.000	-113.942.988.000
TOTALE	-1.000.000.000	-600.285.053.000	-600.285.053.000	-600.285.053.000	-247.974.679.000
INTEGRAZIONE DELLE DOTAZIONI DI CASSA L. 468/78, ART. 17, 5 COMMA					
L. N. 468 ART. 17 C. 5 DEL 1978 INTEGRAZIONE DELLE DOTAZIONI DI CASSA IN CORRELAZIONE AL TRASPORTO ALL'ESERCIZIO SUCCESSIVO DI TITOLI DI SPESA RIMASTI INSOLUTI ALLA CHIUSURA DELL'ESERCIZIO	-1.775.237.166.000	-1.993.375.190.000	-1.993.375.190.000	-1.993.375.190.000	-1.993.375.190.000
TOTALE	-1.775.237.166.000	-1.993.375.190.000	-1.993.375.190.000	-1.993.375.190.000	-1.993.375.190.000

[CASSA]

NORME/LEGGI	RISPARMIO PUBBLICO	SALDO NETTO DA FINANZIARE	INDEBITAMENTO NETTO	RICORSO AL MERCATO	DISAVANZO COMPLESSIVO
INTEGRAZIONE DELLE DOTAZIONI DI CASSA L. 8. ART. 28					
L. N. 468 ART. 17 C. 5 DEL 1978 INTEGRAZIONE DELLE DOTAZIONI DI CASSA IN CORRELAZIONE AL TRASPORTO ALL'ESERCIZIO SUCCESSIVO DI TITOLI DI SPESA RIMASTI INSOLUTI ALLA CHIUSURA DELL'ESERCIZIO	-2.863.493.000	-21.378.483.000	-21.378.483.000	-21.378.483.000	-21.378.483.000
TOTALE	-2.863.493.000	-21.378.483.000	-21.378.483.000	-21.378.483.000	-21.378.483.000
ASSEGNAZIONI DI FONDI CON PRELEVAMENTO DAL FONDO GLOBALE DI PARTE CORRENTE (L. 468/78, ART. 11-BIS)					
L. N. 358 DEL 1991 NORME PER LA RISTRUTTURAZIONE DEL MINISTERO DELLE FINANZE	+80.000.000.000				
L. N. 68 DEL 1992 RISTRUTTURAZIONE DELL'AUTOTRASPORTO DI COSE PER CONTO TERZI	+30.000.000.000	+10.000.000.000	+10.000.000.000	+10.000.000.000	+10.000.000.000
L. N. 71 DEL 1992 DISCIPLINA DEL FERMO TEMPORANEO OBBLIGATORIO DELLE UNITA' DI PESCA	+1.000.000.000				
L. N. 186 DEL 1992 CONCESSIOE DI UN CONTRIBUTO ALL-'UNIVERSITA' DI PADOVA PER LA RISTRUTTURAZIONE DELL'EDIFICIO IN BRESSANONE	+3.000.000.000				
L. N. 216 DEL 1992 AZIONI POSITIVE PER L'IMPRENDITORIA FEMMINILE	+9.500.000.000				
DL N. 289 DEL 1992 DISPOSIZIONI URGENTI IN MATERIA DI FINANZA LOCALE PER IL 1992	+2.000.000.000				
TOTALE	+95.500.000.000	+10.000.000.000	+10.000.000.000	+10.000.000.000	+10.000.000.000
ASSEGNAZIONI DI FONDI CON PRELEVAMENTO DAL FONDO GLOBALE DI CONTO CAPITALE (L. 468/78, ART. 11-BIS)					
L. N. 317 DEL 1991 INTERVENTI PER L'INNOVAZIONE E LO SVILUPPO DELLE PICCOLE IMPRESE			+12.000.000.000		
L. N. 380 DEL 1991 NORME SUI PROGRAMMI NAZIONALI DI RICERCA SCIENTIFICA E TECNOLOGICA IN ANTARTIDE	-100.000.000				
L. N. 382 DEL 1991 PARTECIPAZIONE DELL'ITALIA ALL'AUMENTO GENERALE DEL			+840.000.000		

(CASSA)

NORME/LEGGI	RISPARMIO PUBBLICO	SALDO NETTO DA FINANZIARE	INDEBITAMENTO NETTO	RICORSO AL MERCATO	DISAVANZO COMPLESSIVO
CAPITALE DELLA BANCA DI SVILUPPO DEI CARAIBI L. N. 413 DEL 1991 DISPOSIZIONI PER AMPLIARE LE BASI IMPONIBILI, PER RAZIONALIZZARE, FACILITARE E POTENZIARE L'ATTIVITA' DI ACCERTAMENTO; DISPOSIZIONI PER LA REVALUTAZIONE OBBLIGATORIA DEI BENI IMMOBILI DELLE IMPRESE, NONCHE' PER RIFORMARE IL CONTENZIOSO E PER LA DEFINIZIONE AGEVOLATA DEI RAPPORTI TRIBUTARI PENDENTI; DELEGA AL PRESIDENTE DELLA REPUBBLICA PER LA CONCESSIONE DI AMNISTIA PER REATI TRIBUTARI; ISTITUZIONI DEI CENTRI DI ASSISTENZA ECC.	+2.000.000.000.000				
L. N. 432 DEL 1991 DISPOSIZIONI PER LA RICOSTRUZIONE E LA RIMASCITA DELLE ZONE COLPITE DAGLI EVENTI SISMICI DEL DICEMBRE 1990 NELLE PROVINCE DI SIRACUSA, CATANIA E RAGUSA			+15.000.000.000		
L. N. 140 DEL 1992 INTERVENTI PER LA REALIZZAZIONE DI OPERE DI RILEVANZA NAZIONALE NEL SETTORE DELL'IRRIGAZIONE, NONCHE' PER LA CONCESSIONE DI MUTUI A TASSO AGEVOLATO PER OPERAZIONI DI CREDITO A SOSTEGNO DELLA COOPERAZIONE AGRICOLA DI RILEVANZA NAZIONALE		+85.000.000.000	+85.000.000.000	+85.000.000.000	+85.000.000.000
L. N. 185 DEL 1992 NUOVA DISCIPLINA DEL FONDO DI SOLIDARIETA' NAZIONALE			+170.000.000.000		
DL. N. 455 DEL 1992 DISPOSIZIONI IN MATERIA DI IMPOSTA SUI REDDITI, SUI TRASFERIMENTI DI IMMOBILI DI CIVILE ABITAZIONE, DI TERMINI PER LA DEFINIZIONE AGEVOLATA DELLE SITUAZIONI E PENDENZE TRIBUTARIE, PER LA SUPPRESSIONE DELLA RITENUTA SUGLI INTERESSI, PREMI ED ALTRI FRUTTI DERIVANTI DA DEPOSITI E CONTI CORRENTI INTERBANCARI, NONCHE' ALTRE DISPOSIZIONI TRIBUTARIE.	-50.000.000.000				
DL. N. 471 DEL 1992 INTERVENTI URGENTI NELLE ZONE DELLE REGIONI LIGURIA E TOSCANA COLPITE DA ECCEZIONALI AVVERSITA' ATMOSFERICHE			-10.000.000.000		
TOTALE	+1.949.500.000.000	+85.000.000.000	+252.640.000.000	+85.000.000.000	+85.000.000.000
ASSEGNAZIONI DI FONDI CON PRELEVAMENTO DAL FONDO DI RISERVA PER SPESE OBBLIGATORIE E D'ORDINE (L. 466/78, ART. 7)					
L. N. 468 ART. 7 DEL 1978 FONDO DI RISERVA PER LE SPESE OBBLIGATORIE E D'ORDINE	+5.175.635.000				
L. N. 468 ART. 7 C. 29. 2 DEL 1978 PRELEVAMENTO DAL FONDO PER LE SPESE OBBLIGATORIE	+10.444.892.000		+36.451.892.000		

[CASSA]

NORME/LEGGI	RISPARMIO PUBBLICO	SALDO NETTO DA FINANZIARE	INERBITAMENTO NETTO	RICORSO AL MERCATO	DISAVANZO COMPLESSIVO
TOTALE	+45.520.527.000	-	+38.661.892.000	-	-
ASSEGNAZIONI DI FONDI CON PRELEVAMENTO DAL FONDO SPECIALE PER LA RIASSEGNAZIONE DI RESIDUI PASSIVI PERENTI DELLE SPESE IN CONTO CAPITALE (L. 468/78, ART. 8)	-	-	-	-	-
L. N. 468 ART. 8 DEL 1978 FONDO SPECIALE PER LA RIASSEGNAZIONE DI RESIDUI PERENTI DELLE SPESE IN CONTO CAPITALE	-	-	+88.000.000	-	-
TOTALE	-	-	+88.000.000	-	-
STORNI DI FONDI	-	-	-	-	-
L. N. 373 DEL 1980 (ART. 6) ULTERIORE PROROGA E RIFINANZIAMENTO DEL FONDO DESTINATO ALLE ESIGENZE DEL TERRITORIO DI TRIESTE, ISTITUITO CON LEGGE COSTITUZIONALE 31 GENNAIO 1963, N. 1	+1.736.000.000	-	-	-	-
L. N. 219 DEL 1981 CONVERSIONE IN LEGGE, CON MODIFICAZIONI, DEL DECRETO-LEGGE 19 MARZO 1981, N. 76, RECANTE ULTERIORI INTERVENTI IN FAVORE DELLE POPOLAZIONI COLPITE DAGLI EVENTI SISMICI DEL NOVEMBRE 1980 E DEL FEBBRAIO 1981. PROVVEDIMENTI ORGANICI PER LA RICOSTRUZIONE E LO SVILUPPO DEI TERRITORI COLPITI	-1.500.000.000	-	-	-	-
DI N. 85 ART. 6 C. 1 DEL 1991 REINTEGRO FONDO PROTEZIONE CIVILE	+7.000.000.000	-	+7.000.000.000	-	-
LB N. 414 DEL 1991 BILANCIO DI PREVISIONE DELLO STATO PER L'ANNO FINANZIARIO 1992 E BILANCIO PLURIENNALE PER IL TRIENNIO 1992-94.	+6.278.643.000	+6.278.643.000	+12.845.272.000	+6.278.643.000	+6.278.643.000
LB N. 416 ART. 2 C. 6 DEL 1991 ATTUAZIONE DPR N. 309 DEL 09/10/1990 ART. 127	+10.000.000.000	-	-	-	-
LB N. 416 ART. 2 C. 8 DEL 1991 ATTUAZIONE LEGGE N. 396 DEL 15/12/1990 CAP. 7653 PCM	-488.000.000	-	-	-	-
TOTALE	+23.056.643.000	+6.278.643.000	+19.845.272.000	+6.278.643.000	+6.278.643.000

[CASSA]

NORME/LEGGI	RISPARMIO PUBBLICO	SALDO NETTO DA FINANZIARE	INDEBITAMENTO NETTO	RICORSO AL MERCATO	DISAVANZO COMPLESSIVO
RIPARTIZIONI DI FONDI L. N. 385 DEL 1978 ADEGUAMENTO DELLA DISCIPLINA DEI COMPENSI PER LAVORO STRAORDINARIO AI DIPENDENTI DELLO STATO	-312.000.000				
L. N. 373 DEL 1980 (ART. 6) ULTERIORE PRODEGA E RIFINANZIAMENTO DEL FONDO DESTINATO ALLE ESIGENZE DEL TERRITORIO DI TRIESTE, ISTITUITO CON LEGGE COSTITUZIONALE 31 GENNAIO 1983, N. 1	+45.595.000.000				
L. N. 119 DEL 1987 DISPOSIZIONI URGENTI IN MATERIA DI SCARICHI DEI PRANTOI OLEARI			+6.427.240.000		
L. N. 201 DEL 1991 DIFFERIMENTO AL 31 DICEMBRE 1991 DELLE DISPOSIZIONI DI CUI ALLA LEGGE 8 NOVEMBRE 1986, N. 752 (LEGGE PLURIENNALE PER L'ATTUAZIONE DI INTERVENTI PROGRAMMATI IN AGRICOLTURA)	-44.550.000.000		+35.000.000.000		
DPR N. 171 DEL 1991 RECEPIMENTO DELLE NORME RISULTANTI DALLA DISCIPLINA PREVISTA DALL'ACCORDO PER IL TRIENNIO 1988-1990 CONCERNENTE IL PERSONALE DELLE ISTITUZIONI E DEGLI ENTI DI RICERCA E SPERIMENTAZIONE DI CUI ALL'ARTICOLO 9 DELLA LEGGE 9 MAGGIO 1989, N. 156	+787.496.000	+787.496.000	+787.496.000	+787.496.000	+787.496.000
LB N. 416 ART. 3 C. 6 DEL 1991 TRASFERIMENTO SOMME DAL CAP. N. 9005 DELLO STATO DI PREVISIONE DEL MINISTERO DEL TESORO	-848.235.500.000		+111.430.500.000		
LB N. 416 ART. 3 C. 29 DEL 1991 ATTUAZIONE LEGGE 222/1985 ART. 48 CAP. N. 6876 TESORO, ESIGENZE DELLE AMMINISTRAZIONI	+200.000.000.000		+200.000.000.000		
LF N. 415 DEL 1991 DISPOSIZIONI PER LA FORMAZIONE DEL BILANCIO ANNUALE E PLURIENNALE DELLO STATO (LEGGE FINANZIARIA 1992)	+348.900.000.000				
DL N. 382 DEL 1992 DISPOSIZIONI URGENTI IN MATERIA DI FINANZA DERIVATA E DI CONTABILITA' PUBBLICA	-50.000.000.000				
TOTALE	-357.919.004.000	+787.496.000	+354.145.236.000	+787.496.000	+787.496.000
PROVVEDIMENTI CON COPERTURA A CARICO DELL'ENTRATA					
L. N. 845 DEL 1978 LEGGE-QUADRO IN MATERIA DI FORMAZIONE PROFESSIONALE	+59.800.000.000				
L. N. 422 DEL 1992	+70.000.000.000				

(CASSA)

NORME/LEGGI	RISPARMIO PUBBLICO	SALDO NETTO DA FINANZIARE	INDEBITAMENTO NETTO	RICORSO AL MERCATO	DISAVANZO COMPLESSIVO
INTERVENTI URGENTI PER LA RISTRUTTURAZIONE DI ISTITUTI PENITENZIARI DI PARTICOLARE SICUREZZA E PER IL RELATIVO PERSONALE.					
TOTALE	+129.800.000.000				
MODIFICHE IN DIPENDENZA DI ALTRE NORME					
L. N. 668 ART. 17 C. 5 DEL 1976		-4.445.000	-4.445.000	-4.445.000	-4.445.000
INTEGRAZIONE DELLE DOTAZIONI DI CASSA IN CORRELAZIONE AL TRASPORTO ALL'ESERCIZIO SUCCESSIVO DI TITOLI DI SPESA RIMASTI INSOLUTI ALLA CHIUSURA DELL'ESERCIZIO		-4.445.000	-4.445.000	-4.445.000	-4.445.000
TOTALE	-21.022.560.431.800	-35.047.869.416.800	-32.849.833.318.800	-34.633.338.616.800	-243.556.018.800
IN COMPLESSO					

ALLEGATO 'C' CONSUNTIVO 1992. - CLASSIFICAZIONE FUNZIONALE DELLE SPESE FINALI DELLO STATO  
(MILIONI DI LIRE)

	PREVISIONI INIZIALI COMPETENZA	PREVISIONI DEFINITIVE COMPETENZA	AUTORIZZAZ. INIZIALI CASSA	AUTORIZZAZ. DEFINITIVE CASSA	IMPEGNI	PAGAMENTI COMPETENZA	PAGAMENTI RESIDUI	RESIDUI PROVENIENTI ESERC. PREC.	RESIDUI NUOVA FORMAZIONE
- SEZIONE I - AMMINISTRAZIONE GENERALE									
01.01.01. - PRESIDENZA DELLA REPUBBLICA	151.474	207.994	151.474	212.756	207.972	207.972	4.762	-	-
01.01.02. - ASSEMBLEE LEGISLATIVE	1.284.462	1.325.459	1.284.462	1.327.786	1.325.459	1.323.437	1.513	760	2.022
01.01.03. - CORTE COSTITUZIONALE	41.946	41.946	41.946	41.946	41.946	41.946	-	-	-
01.01.04. - CONSIGLIO NAZIONALE DELL'ECONOMIA E DEL LAVORO	17.600	17.600	17.600	17.600	17.600	17.600	-	-	-
01.01.05. - CONSIGLIO SUPERIORE DELLA MAGISTRATURA	20.000	20.000	20.000	20.000	20.000	20.000	-	-	-
01.01. - ORGANI COSTITUZIONALI DELLO STATO	1.515.482	1.612.999	1.515.482	1.620.088	1.612.977	1.610.935	6.275	760	2.022
01.02.01. - SPESE COMUNI	801.708	101.282	801.811	101.389	11.722	734	933	58	10.988
01.02.02. - PRESIDENZA DEL CONSIGLIO DEI MINISTRI	568.169	585.030	581.219	820.421	556.578	364.265	220.687	22.856	192.313

SEGRE ALLEGATO 'C' CONSUNTIVO 1992. - CLASSIFICAZIONE FUNZIONALE DELLE SPESE FINALI DELLO STATO  
(MILIONI DI LIRE)

	PREVISIONI INIZIALI COMPETENZA		PREVISIONI DEFINITIVE COMPETENZA		AUTORIZZAZ. INIZIALI CASSA		AUTORIZZAZ. DEFINITIVE CASSA		IMPEGNI	PAGAMENTI COMPETENZA	PAGAMENTI RESIDUI	RESIDUI PROVENIENTI ESERC.PREC.	RESIDUI NUOVA FORMAZIONE
	167.102	184.132	299.575	299.575	167.264	202.128	147.315	134.991					
01.02.03. - CONSIGLIO DI STATO E CONSIGLIO DI GIUSTIZIA AMMINISTRATIVA PER LA SICILIA													
01.02.04. - CORTE DEI CONTI	299.137	299.575	299.437	299.437	303.567	259.989	253.784	5.551	2.613	6.205			
01.02.05. - AVVOCATURA GENERALE DELLO STATO	105.049	120.520	105.061	127.566	88.748	83.332	4.753	2.979	5.416				
01.02.06. - AFFARI DI CULTO	409.501	409.501	409.501	409.501	409.501	409.501	-	-	-				
01.02.07. - SERVIZI DELL'AMMINISTRAZIONE DELL'INTERNO	902.113	1.416.944	934.965	1.609.985	1.368.167	1.220.285	108.310	63.636	147.882				
01.02.09. - ALTRI	530.862	992.083	544.294	994.297	982.102	749.333	27.677	17.408	232.769				
01.02. - ORGANI E SERVIZI GENERALI DELLO STATO	3.783.641	4.109.067	3.843.552	4.568.854	3.824.122	3.216.225	378.532	117.332	607.897				
01.03.01. - SPESE COMUNI	1.571.616	2.162.312	1.599.108	2.531.969	2.005.520	1.334.732	477.590	105.401	670.788				
01.03.02. - CATASTO E SERVIZI TECNICI ERARIALI	355.067	448.513	402.021	534.302	375.194	322.532	32.411	164.195	52.662				
01.03.03. - TASSE E IMPOSTE INDIRETTE SUGLI AFFARI	1.286.460	1.349.922	1.484.229	1.535.441	1.164.043	763.624	138.993	213.522	400.418				



SEGUE ALLEGATO 'C' CONSUNTIVO 1992. - CLASSIFICAZIONE FUNZIONALE DELLE SPESE FINALI DELLO STATO  
(MILIONI DI LIRE)

	PREVISIONI INIZIALI COMPETENZA	PREVISIONI DEFINITIVE COMPETENZA	AUTORIZZAZ. INIZIALI CASSA	AUTORIZZAZ. DEFINITIVE CASSA	IMPEGNI	PAGAMENTI COMPETENZA	PAGAMENTI RESIDUI	RESIDUI PROVENIENTI ESERC. PREC.	RESIDUI NUOVA FORMAZIONE
01.03.04. - IMPOSTE DIRETTE	1.799.027	1.940.624	2.155.175	2.195.544	1.844.478	1.830.611	315.478	141.678	413.867
01.03.05. - DOGANE E IMPOSTE DI FABBRICAZIONE	727.531	795.103	752.544	870.191	764.164	584.743	96.607	29.848	179.421
01.03.06. - GUARDIA DI FINANZA	3.104.575	3.211.732	3.187.984	3.419.732	3.145.912	2.829.323	186.252	221.775	316.589
01.03.07. - DEMANIO, LOTTO E LOTTERIE	363.569	416.515	364.299	478.790	172.147	163.372	208.028	167.820	8.775
01.03.08. - FINANZA LOCALE	12	12	12	12	2	1	-	-	1
01.03.09. - ALTRI	1.395.865	1.420.638	1.825.547	1.995.802	1.408.112	223.472	169.572	762.381	1.184.640
01.03. - SERVIZI DI ACQUISIZIONE DELLE ENTRATE	10.603.722	11.745.371	11.770.919	13.561.783	10.879.572	7.652.410	1.624.931	1.806.620	3.227.161
01.04.01. - SPESE COMUNI	3.406	5.491	3.406	6.197	4.702	2.020	362	373	2.682
01.04.02. - PROVVEDITORATO GENERALE DELLO STATO	928.592	1.018.087	931.435	1.196.121	989.708	745.501	246.504	71.217	244.207
01.04.03. - SERVIZI CENTRALI DEL TESORO	287.214	511.575	296.874	756.257	489.838	353.969	121.347	308.175	155.869
01.04.04. - SERVIZI SPECIALI E	284.835	347.975	296.561	364.338	339.412	304.542	38.180	2.186	34.870

SEGUE ALLEGATO 'C' CONSUNTIVO 1992. - CLASSIFICAZIONE FUNZIONALE DELLE SPESE FINALI DELLO STATO  
(MILIONI DI LIRE)

	PREVISIONI INIZIALI COMPETENZA	PREVISIONI DEFINITIVE COMPETENZA	AUTORIZZAZ. INIZIALI CASSA	AUTORIZZAZ. DEFINITIVE CASSA	IMPEGNI	PAGAMENTI COMPETENZA	PAGAMENTI RESIDUI	RESIDUI PROVENIENTI ESERC. PREC.	RESIDUI NUOVA FORMAZIONE
<b>PERIFERICI DEL TESORO</b>									
01.04.05.									
- SERVIZI RESI DALL'ISTITUTO DI EMISSIONE	2.249	1.558.506	2.249	1.391.513	1.558.245	748.424	3.281	2.881	809.821
01.04.06.									
- RAGIONERIA GENERALE DELLO STATO	417.345	481.337	431.095	536.983	471.205	378.340	88.109	19.615	92.866
01.04.07.									
- BILANCIO E PROGRAMMAZIONE ECONOMICA	54.148	59.296	54.889	61.025	52.397	47.083	5.874	2.612	5.314
01.04.09.									
- ALTRI	825	825	925	1.167	795	383	506	330	412
01.04.									
- SERVIZI DEL TESORO E DEL BILANCIO	1.978.614	3.983.092	2.017.434	4.313.601	3.906.302	2.580.262	504.163	407.389	1.326.041
TOTALE SEZIONE I	17.881.459	21.450.529	19.147.387	24.064.326	20.222.973	15.059.852	2.513.901	2.332.101	5.163.121
<b>SEZIONE II - DIFESA NAZIONALE</b>									
02.01.01.									
- SERVIZI GENERALI E ASSEGNI FISSI AL PERSONALE MILITARE IN S.P.E. E CIVILE (AMMINISTRATIVI, TECNICI, E OPERAI)	9.480.601	9.748.051	9.524.214	9.895.102	9.707.925	9.557.869	124.828	16.809	150.056



SEGUE ALLEGATO 'C' CONSUNTIVO 1992. - CLASSIFICAZIONE FUNZIONALE DELLE SPESE FINALI DELLO STATO  
(MILIONI DI LIRE)

	PREVISIONI INIZIALI COMPETENZA	PREVISIONI DEFINITIVE COMPETENZA	AUTORIZZAZ. INIZIALI CASSA	AUTORIZZAZ. DEFINITIVE CASSA	IMPEGNI	PAGAMENTI COMPETENZA	PAGAMENTI RESIDUI	RESIDUI PROVENIENTI ESERC.PREC.	RESIDUI NUOVA FORMAZIONE
TERRESTRI									
02.02.03. - SERVIZI SPECIALI	13.050	17.510	13.550	14.799	15.207	6.494	5.357	5.263	8.712
02.02.04. - AMMODERNAMENTO E RINNOVAMENTO DELLA DIFESA	1.238.225	924.781	1.450.567	1.384.438	924.781	385.288	915.428	1.212.074	539.494
02.02. - ESERCITO	1.489.863	1.208.864	1.757.552	1.783.142	1.205.235	592.964	1.068.090	1.265.886	612.271
02.03.01. - PERSONALE MILITARE NON IN S.P.E.	59.217	66.865	59.196	66.716	66.844	66.366	275	-	478
02.03.02. - COSTRUZIONI, ARMI E ARMAMENTI NAVALI	469.552	404.483	504.500	472.490	402.909	119.798	278.128	211.536	283.111
02.03.03. - SERVIZI SPECIALI	3.517	5.765	4.746	7.347	5.627	2.008	4.030	1.812	3.619
02.03.04. - AMMODERNAMENTO E RINNOVAMENTO DELLA DIFESA	1.043.808	760.672	1.368.937	1.005.229	760.672	316.610	653.429	564.125	444.062
02.03. - MARINA	1.576.094	1.237.785	1.937.379	1.551.782	1.236.052	504.782	935.862	777.473	731.270
02.04.01. - PERSONALE MILITARE NON IN S.P.E.	57.629	62.692	57.628	63.024	62.220	62.199	729	-	21

SEGUE ALLEGATO 'C' CONSUNTIVO 1992. - CLASSIFICAZIONE FUNZIONALE DELLE SPESE FINALI DELLO STATO  
(MILIONI DI LIRE)

	PREVISIONI INIZIALI COMPETENZA		PREVISIONI DEFINITIVE COMPETENZA		AUTORIZZAZ. INIZIALI CASSA		AUTORIZZAZ. DEFINITIVE CASSA		IMPEGNI	PAGAMENTI COMPETENZA		PAGAMENTI RESIDUI		RESIDUI PROVENIENTI ESERC. PREC.		RESIDUI NUOVA FORMAZIONE
02.04.02. - COSTRUZIONI, ARMI E ARMAMENTI AERONAUTICI E SPAZIALI	993.632	1.062.984	1.340.000	1.140.597	1.060.094	313.417	711.959	574.450	746.677							
02.04.03. - ASSISTENZA AL VOLO, DIFESA AEREA E TELECOMUNICAZIONI	262.329	256.768	310.000	270.527	255.512	117.457	134.405	93.689	138.055							
02.04.04. - SERVIZI SPECIALI	74.310	82.362	82.000	112.200	82.341	64.347	28.230	4.056	17.994							
02.04.05. - AMMODERNAMENTO E RINNOVAMENTO DELLA DIFESA	1.632.871	1.220.886	1.771.814	1.306.688	1.220.886	454.146	836.272	988.332	766.740							
02.04. - AERONAUTICA	3.020.771	2.685.692	3.561.442	2.893.036	2.681.053	1.011.566	1.711.595	1.660.527	1.669.487							
TOTALE SEZIONE II	20.622.189	19.664.380	22.715.298	21.640.505	19.583.570	14.901.025	5.577.249	4.997.833	4.682.545							
- SEZIONE III - GIUSTIZIA																
03.01.00. - SPESE COMUNI	271.500	313.899	320.493	514.201	307.050	106.165	163.312	166.382	200.885							
03.02.01. - SERVIZI GENERALI	2.735.746	3.216.610	2.757.089	3.666.713	3.031.885	2.620.896	366.682	361.781	410.989							
03.02. - AMMINISTRAZIONE	2.735.746	3.216.610	2.757.089	3.666.713	3.031.885	2.620.896	366.682	361.781	410.989							

SEGUE ALLEGATO 'C' CONSUNTIVO 1992. - CLASSIFICAZIONE FUNZIONALE DELLE SPESE FINALI DELLO STATO  
(MILIONI DI LIRE)

	PREVISIONI INIZIALI COMPETENZA	PREVISIONI DEFINITIVE COMPETENZA	AUTORIZZAZ. INIZIALI CASSA	AUTORIZZAZ. DEFINITIVE CASSA	IMPEGNI	PAGAMENTI COMPETENZA	PAGAMENTI RESIDUI	RESIDUI PROVENIENTI ESERC. PREC.	RESIDUI NUOVA FORMAZIONE
<b>GIUDIZIARIA</b>									
03.03.01.									
- SERVIZI GENERALI	2.366.626	2.584.855	2.402.405	2.860.260	2.440.169	2.194.117	188.590	147.929	246.052
03.03.									
- ISTITUTI DI PREVENZIONE E PENA	2.366.626	2.584.855	2.402.405	2.860.260	2.440.169	2.194.117	188.590	147.929	246.052
03.09.00.									
- ALTRE	-	-	-	185	-	-	131	55	-
<b>TOTALE SEZIONE III</b>	<b>5.373.872</b>	<b>6.115.364</b>	<b>5.479.987</b>	<b>7.041.359</b>	<b>5.779.104</b>	<b>4.921.178</b>	<b>718.715</b>	<b>676.147</b>	<b>857.926</b>
<b>- SEZIONE IV - SICUREZZA PUBBLICA</b>									
04.01.01.									
- SERVIZI GENERALI	6.206.914	6.629.517	6.243.696	6.730.635	6.601.366	6.325.545	135.839	75.400	275.820
04.01.02.									
- MANTENIMENTO, AMMODERNA MENTO E POTENZIAMENTO	457.200	487.955	533.200	608.591	487.703	224.820	241.317	113.795	262.883
04.01.									
- PUBBLICA SICUREZZA	6.664.114	7.117.472	6.776.896	7.339.226	7.089.069	6.550.365	377.156	189.195	538.703
04.02.01.									
- SERVIZI GENERALI	5.002.785	5.200.172	5.037.291	5.260.195	5.183.461	4.991.034	88.745	9.499	192.427
04.02.02.									
- MANTENIMENTO,	213.881	229.092	250.140	256.217	229.056	97.847	110.603	54.039	131.210

SEGUE ALLEGATO 'C' CONSUNTIVO 1992. - CLASSIFICAZIONE FUNZIONALE DELLE SPESE FINALI DELLO STATO  
(MILIONI DI LIRE)

	PREVISIONI INIZIALI COMPETENZA	PREVISIONI DEFINITIVE COMPETENZA	AUTORIZZAZ. INIZIALI CASSA	AUTORIZZAZ. DEFINITIVE CASSA	IMPEGNI	PAGAMENTI COMPETENZA	PAGAMENTI RESIDUI	RESIDUI PROVENIENTI ESERC. PREC.	RESIDUI NUOVA FORMAZIONE
AMMODERNAMENTO E POTENZIAMENTO									
04.02. - CARABINIERI	5.216.666	5.429.264	5.287.431	5.516.412	5.412.517	5.088.881	199.348	63.538	323.637
04.03.01. - SERVIZI GENERALI	145.875	310.422	152.555	329.803	290.755	272.900	17.734	685	17.855
04.03.02. - MANTENIMENTO, AMMODERNAMENTO E POTENZIAMENTO	5.300	110.480	37.000	146.080	110.478	5.408	34.235	17.163	105.070
04.03. - SPESE COMUNI	151.175	420.902	189.555	475.883	401.233	278.308	51.969	17.848	122.925
TOTALE SEZIONE IV	12.031.955	12.967.638	12.253.882	13.331.521	12.902.819	11.917.554	628.473	270.581	985.265
- SEZIONE V - RELAZIONI INTERNAZIONALI									
05.00.00. - SEZIONE V - RELAZIONI INTERNAZIONALI	-	850	-	850	850	850	-	-	-
05.01.00. - SPESE COMUNI	261.051	326.661	265.837	360.257	275.078	191.439	45.779	17.332	83.639
05.02.01. - SERVIZI GENERALI	712.320	752.084	717.520	776.662	694.716	607.071	27.987	15.922	87.645

SEGUE ALLEGATO 'C' CONSUNTIVO 1992. - CLASSIFICAZIONE FUNZIONALE DELLE SPESE FINALI DELLO STATO  
(MILLIONI DI LIRE)

	PREVISIONI INIZIALI COMPETENZA	PREVISIONI DEFINITIVE COMPETENZA	AUTORIZZAZ. INIZIALI CASSA	AUTORIZZAZ. DEFINITIVE CASSA	IMPEGNI	PAGAMENTI COMPETENZA	PAGAMENTI RESIDUI	RESIDUI PROVENIENTI ESERC. PREC.	RESIDUI NUOVA FORMAZIONE
05.02. - RAPPRESENTANZE DIPLOMATICHE E CONSOLARI	712.320	752.084	717.520	776.662	694.716	607.071	27.987	15.922	87.645
05.03.01. - SERVIZI GENERALI	11.054	11.054	11.054	11.204	11.050	11.050	150	-	-
05.03.09. - ALTRI	2.021.869	424.334	2.021.869	1.383.338	424.334	23.534	3.605	90.000	400.800
05.03. - INTERVENTI IN FAVORE DEI PAESI IN VIA DI SVILUPPO	2.032.923	435.388	2.032.923	1.394.542	435.384	34.584	3.755	90.000	400.800
05.04.01. - SERVIZI GENERALI	7.650	12.650	7.650	13.896	12.375	10.824	1.956	317	1.550
05.04.02. - RISORSE PROPRIE	11.405.000	11.555.000	11.405.500	11.555.796	10.787.868	10.784.868	5	295	3.000
05.04.03. - ACCORDI DI ASSOCIAZIONE	350.100	350.060	350.100	356.297	350.035	320.814	947	-	29.221
05.04.04. - ANTICIPAZIONI	4.000.000	3.700.000	4.000.000	3.700.000	2.549.503	2.549.503	-	-	-
05.04. - PARTECIPAZIONE ALLA COMUNITA' ECONOMICA EUROPEA	15.762.750	15.617.710	15.763.250	15.625.989	13.699.781	13.666.009	2.908	612	33.771
05.05.00. - PARTECIPAZIONE AD	1.052.757	2.908.698	1.058.960	2.649.063	2.907.241	793.520	583.411	15.580	2.113.722



SEQUE ALLEGATO 'C' CONSUNTIVO 1992. - CLASSIFICAZIONE FUNZIONALE DELLE SPESE FINALI DELLO STATO  
(MILIONI DI LIRE)

	PREVISIONI INIZIALI COMPETENZA		PREVISIONI DEFINITIVE COMPETENZA		AUTORIZZAZ. DEFINITIVE CASSA		IMPEGNI	PAGAMENTI COMPETENZA		PAGAMENTI RESIDUI		RESIDUI PROVENIENTI ESERC. PREC.		RESIDUI NUOVA FORMAZIONE
	COMPETENZA	CASSA	COMPETENZA	CASSA	DEFINITIVE	CASSA		COMPETENZA	RESIDUI	RESIDUI	ESERC. PREC.	RESIDUI	FORMAZIONE	
ORGANISMI E MANIFESTAZIONI INTERNAZIONALI														
05.09.00. - ALTRE	14.732	18.702	14.732	19.656	18.350	14.145	892	428	4.204					
TOTALE SEZIONE V	19.836.533	20.060.093	19.853.222	20.827.019	18.031.400	15.307.618	664.732	139.874	2.723.781					
- SEZIONE VI - ISTRUZIONE E CULTURA														
06.01.01. - SCUOLA MATERNA	3.016.015	2.951.015	3.018.015	3.165.021	2.930.149	2.696.534	229.792	5.053	233.615					
06.01.02. - ISTRUZIONE ELEMENTARE	11.096.803	11.050.981	11.097.054	11.093.630	10.899.019	10.831.745	44.331	8.701	67.273					
06.01.03. - ISTRUZIONE SECONDARIA DI PRIMO GRADO	10.259.887	9.681.204	10.259.895	9.947.883	9.579.976	9.233.695	444.666	4.188	346.281					
06.01.04. - ISTRUZIONE CLASSICA, SCIENTIFICA E MAGISTRALE	2.394.367	2.448.551	2.394.417	2.545.491	2.435.222	2.369.166	92.097	11.805	66.055					
06.01.05. - ISTRUZIONE TECNICA E PROFESSIONALE	6.483.304	6.928.359	6.483.384	7.268.194	6.928.055	6.753.852	311.556	37.960	174.204					
06.01.06. - ISTRUZIONE ARTISTICA	793.459	824.310	793.459	873.821	823.034	779.455	42.820	2.874	43.580					

SEGRE ALLEGATO 'C'  
CONSUNTIVO 1992. - CLASSIFICAZIONE FUNZIONALE DELLE SPESE FINALI DELLO STATO  
(MILIONI DI LIRE)

	PREVISIONI INIZIALI COMPETENZA	PREVISIONI DEFINITIVE COMPETENZA	AUTORIZZAZ. INIZIALI CASSA	AUTORIZZAZ. DEFINITIVE CASSA	IMPEGNI	PAGAMENTI COMPETENZA	PAGAMENTI RESIDUI	RESIDUI PROVENIENTI ESERC. PREC.	RESIDUI NUOVA FORMAZIONE
06.01.07. - EDUCAZIONE FISICA	1.375.442	1.317.972	1.378.847	1.395.054	1.315.467	1.256.186	54.066	3.337	59.282
06.01.08. - ISTITUTI DI EDUCAZIONE	48.128	47.621	48.178	51.547	45.987	42.346	2.931	54	3.641
06.01.09. - SPESE COMUNI	9.044.965	9.325.474	9.074.415	10.836.595	9.269.966	8.269.925	1.340.692	245.562	1.000.041
06.01. - SPESE PER L'INSEGNAMENTO	44.512.370	44.575.487	44.547.664	47.177.236	44.226.875	42.232.904	2.562.951	319.534	1.993.972
06.02.01. - SPESE COMUNI	855.408	926.416	900.160	1.087.919	869.792	645.624	169.892	157.784	224.167
06.02.02. - RELAZIONI CULTURALI CON L'ESTERO	251.866	259.310	252.469	279.308	245.279	225.990	18.555	4.239	19.288
06.02. - ALTRE SPESE PER L'ISTRUZIONE	1.107.274	1.185.726	1.152.629	1.367.227	1.115.071	871.614	188.447	162.023	243.455
06.03.01. - SPESE COMUNI	894.410	978.427	899.410	1.069.920	946.157	814.622	57.092	35.879	131.535
06.03.02. - STAMPA	45.302	74.876	47.402	79.281	73.936	56.307	16.491	122	17.629
06.03.03. - RADIODIFFUSIONE	2.145.481	2.151.549	2.333.481	2.337.788	2.149.785	1.968.676	200.233	41.744	181.109
06.03.04. - ARCHIVI DI STATO	56.050	107.681	69.050	166.421	107.261	41.391	29.332	51.040	65.870

SEGUE ALLEGATO 'C' CONSUNTIVO 1992. - CLASSIFICAZIONE FUNZIONALE DELLE SPESE FINALI DELLO STATO  
(MILIONI DI LIRE)

	PREVISIONI INIZIALI COMPETENZA		PREVISIONI DEFINITIVE COMPETENZA		AUTORIZZAZ. DEFINITIVE CASSA		IMPEGNI	PAGAMENTI COMPETENZA		PAGAMENTI RESIDUI		RESIDUI PROVENIENTI ESERC. PREC.	RESIDUI NUOVA FORMAZIONE
	COMPETENZA	INIZIALI CASSA	DEFINITIVE COMPETENZA	DEFINITIVE CASSA	DEFINITIVE CASSA	DEFINITIVE CASSA		COMPETENZA	RESIDUI	RESIDUI			
06.03.05. - ACCADEMIE E BIBLIOTECHE	91.810	101.752	135.918	200.740	135.699	56.340	46.718	37.816	79.359				
06.03.06. - ANTICHITA' E BELLE ARTI	484.191	828.680	822.437	1.523.817	821.599	67.422	628.331	919.490	754.177				
06.03.07. - TEATRO, ENTI LIRICI E ISTITUZIONI MUSICALI	774.853	803.552	800.219	817.259	800.188	606.922	147.156	94.816	193.267				
06.03.09. - ALTRE	275.814	400.923	280.200	422.730	276.659	119.289	82.430	570.804	157.370				
06.03. - INFORMAZIONE E CULTURA	4.767.911	5.484.250	5.351.307	6.617.956	5.311.284	3.730.969	1.207.783	1.751.711	1.580.316				
TOTALE SEZIONE VI	50.387.555	51.112.520	51.184.543	55.162.419	50.653.230	46.835.487	3.959.181	2.233.268	3.817.743				
- SEZIONE VII - UNIVERSITA' E RICERCA SCIENTIFICA													
07.01.00. - ISTRUZIONE UNIVERSITARIA	6.809.445	6.810.445	7.421.653	7.610.097	7.403.082	6.714.960	211.900	33.329	688.122				
07.02.01. - UNIVERSITARIA	3.151.300	3.303.903	3.224.073	3.629.307	3.222.798	2.629.581	105.389	767.848	593.217				

SEGUE ALLEGATO 'C' CONSUNTIVO 1992. - CLASSIFICAZIONE FUNZIONALE DELLE SPESE FINALI DELLO STATO  
(MILIONI DI LIRE)

	PREVISIONI INIZIALI COMPETENZA		DEFINITIVE COMPETENZA		AUTORIZZAZ. DEFINITIVE CASSA		IMPEGNI	PAGAMENTI COMPETENZA		PAGAMENTI RESIDUI		RESIDUI PROVENIENTI ESERC. PREC.		RESIDUI NUOVA FORMAZIONE
	COMPETENZA	DEFINITIVE COMPETENZA	DEFINITIVE COMPETENZA	DEFINITIVE COMPETENZA	DEFINITIVE CASSA	DEFINITIVE CASSA		COMPETENZA	COMPETENZA	RESIDUI	RESIDUI	ESERC. PREC.	ESERC. PREC.	
07.02.02. - IN MATERIA SANITARIA	21.437	45.226	31.805	76.024	42.366	18.017	37.741	20.216	24.349					
07.02.03. - IN MATERIA MILITARE	336.386	360.165	300.150	402.149	360.165	187.060	158.595	64.296	173.105					
07.02.04. - ENTI DI RICERCA	165.394	255.151	165.394	270.492	255.151	234.228	15.341	-	20.923					
07.02.05. - ALTRI	218.213	218.313	218.463	478.593	217.963	3.112	114.141	1.889.390	214.851					
07.02. - RICERCA SCIENTIFICA	3.892.730	4.102.928	4.019.715	4.856.565	4.098.443	3.071.998	431.207	2.741.750	1.026.445					
07.03.00. - SPESE GENERALI	82.782	88.237	83.298	107.660	82.445	59.644	18.417	6.225	22.801					
TOTALE SEZIONE VII	10.784.957	11.612.818	10.913.458	12.574.322	11.583.970	9.846.602	661.524	2.781.304	1.737.568					
- SEZIONE VIII - EDILIZIA														
08.01.01. - SERVIZI GENERALI	163.413	162.957	183.023	183.262	162.693	161.653	17.526	4.127	1.039					
08.01.02. - ACQUISIZIONE E URBANIZZAZIONE AREE	1.948	1.947	4.700	4.700	1.947	1.768	2.600	719	180					
08.01.03. - EDILIZIA SOVVENZIONATA	210.718	211.691	249.896	251.096	211.784	134.958	29.349	235.982	76.826					

SEGUE ALLEGATO 'C' CONSUNTIVO 1992. - CLASSIFICAZIONE FUNZIONALE DELLE SPESE FINALI DELLO STATO  
(MILIONI DI LIRE)

	PREVISIONI INIZIALI COMPETENZA		PREVISIONI DEFINITIVE COMPETENZA		AUTORIZZAZ. INIZIALI CASSA		AUTORIZZAZ. DEFINITIVE CASSA		IMPEGNI	PAGAMENTI COMPETENZA	PAGAMENTI RESIDUI	RESIDUI PROVENIENTI ESERC. PREC.	RESIDUI NUOVA FORMAZIONE
08.01.04. - EDILIZIA AGEVOLATA E CONVENZIONATA	1.804.993	1.815.781	1.835.000	1.855.597	1.808.318	1.630.257	139.360	402.280	178.060				
08.01. - EDILIZIA RESIDENZIALE	2.181.072	2.192.376	2.272.619	2.274.655	2.184.742	1.928.636	188.835	643.108	256.105				
08.02.00. - EDILIZIA ABITATIVA SPECIALE	-	90.000	-	190.300	90.000	-	90.000	10.300	90.000				
08.02.01. - LAVORATORI AGRICOLI	30.649	30.649	30.649	30.649	30.649	30.649	-	-	-				
08.02.02. - SINISTRATI DI GUERRA E PROFUGHI	10.353	10.553	15.500	15.700	10.553	8.348	599	11.490	2.205				
08.02.03. - MILITARI	78.595	93.118	194.631	205.397	92.496	2.322	59.913	217.491	90.174				
08.02. - EDILIZIA ABITATIVA SPECIALE	119.597	224.320	240.780	442.046	223.698	41.319	150.512	239.281	182.379				
08.03.01. - NUOVE CHIESE	12.726	13.821	21.400	22.007	13.821	11.259	1.819	9.637	2.563				
08.03.09. - ALTRI	10.000	56.840	214.771	280.877	56.835	19.021	163.916	111.535	37.815				
08.03. - EDILIZIA PER IL CULTO	22.726	70.661	236.171	302.884	70.656	30.280	165.735	121.172	40.378				

SEGUE ALLEGATO 'C' CONSUNTIVO 1992. - CLASSIFICAZIONE FUNZIONALE DELLE SPESE FINALI DELLO STATO  
(MILIONI DI LIRE)

	PREVISIONI INIZIALI COMPETENZA	PREVISIONI DEFINITIVE COMPETENZA	AUTORIZZAZ. DEFINITIVE CASSA	IMPEGNI	PAGAMENTI COMPETENZA	PAGAMENTI RESIDUI	RESIDUI PROVENIENTI ESERC.PREC.	RESIDUI NUOVA FORMAZIONE
08.04.01. - GIUDIZIARIA	353.500	290.580	296.648	288.783	287.226	3.931	7.621	1.557
08.04.02. - CARCERARIA	74.500	116.336	649.526	116.536	14.823	311.371	732.094	101.513
08.04.03. - CARABINIERI	386.099	414.198	654.959	414.152	104.241	365.579	397.882	309.911
08.04.04. - PUBBLICA SICUREZZA	-	22.334	62.943	22.334	10.974	10.604	88.053	11.360
08.04.05. - RAPPRESENTANZE DIPLOMATICHE E CONSOLARI	10.000	12.500	20.100	12.500	936	11.495	555	11.564
08.04.06. - SCOLASTICA	510.896	485.910	498.828	484.131	480.715	1.167	30.607	3.416
08.04.07. - UNIVERSITARIA	272.100	367.034	618.584	367.034	144.670	348.662	82.887	222.364
08.04.08. - CAPITANERIE DI PORTO	35.000	35.000	93.251	35.000	2.406	66.318	51.933	32.594
08.04.09. - SERVIZI ANTINCENDI	44.200	49.944	96.052	49.944	260	27.473	56.975	49.683
08.04.10. - DEMANIALE	466.100	652.097	1.493.490	650.317	71.414	259.587	733.808	578.903

SEGUE ALLEGATO 'C' CONSUNTIVO 1992. - CLASSIFICAZIONE FUNZIONALE DELLE SPESE FINALI DELLO STATO  
(MILIONI DI LIRE)

	PREVISIONI INIZIALI COMPETENZA		PREVISIONI DEFINITIVE COMPETENZA		AUTORIZZAZ. INIZIALI CASSA		AUTORIZZAZ. DEFINITIVE CASSA		IMPEGNI	PAGAMENTI COMPETENZA		PAGAMENTI RESIDUI		RESIDUI PROVENIENTI ESERC. PREC.		RESIDUI NUOVA FORMAZIONE
08.04.11. - GUARDIA DI FINANZA	-	634	-	585	634	51	68	263	583							
08.04. - EDILIZIA DI SERVIZIO	2.152.395	2.446.567	3.947.652	4.484.966	2.441.165	1.117.716	1.406.255	2.182.678	1.323.448							
TOTALE SEZIONE VIII	4.475.790	4.933.924	6.697.222	7.504.551	4.920.261	3.117.951	1.911.337	3.186.239	1.802.510							
- SEZIONE IX - LAVORO E PREVIDENZA SOCIALE																
09.01.01. - SPESE COMUNI	158.589	186.957	174.039	246.833	162.134	88.882	64.559	27.831	73.252							
09.01.02. - LAVORO ED OCCUPAZIONE	732.328	804.634	1.005.943	1.506.274	759.610	644.536	435.298	363.998	115.074							
09.01.03. - EMIGRAZIONE E COLLETTIVITA' ITALIANA ALL'ESTERO	44.594	44.681	44.614	48.845	42.451	36.304	7.541	535	6.147							
09.01.04. - ORIENTAMENTO E ADDESTRAMENTO PROFESSIONALE	31.000	263.596	31.000	294.560	263.596	256.232	32.619	16	7.364							
09.01.05. - ASSISTENZA AI LAVORATORI	14.519	14.519	14.519	19.236	9.095	14	2.694	6.461	9.081							
09.01.06. - COOPERAZIONE E COLLOCAMENTO DELLA MANO D'OPERA	19.556	48.119	19.556	50.023	20.037	1.349	11.014	4.951	18.687							

SEQUE ALLEGATO 'C' CONSUNTIVO 1992. - CLASSIFICAZIONE FUNZIONALE DELLE SPESE FINALI DELLO STATO  
(MILIONI DI LIRE)

	PREVISIONI INIZIALI COMPETENZA		PREVISIONI DEFINITIVE INIZIALI CASSA		AUTORIZZAZ. DEFINITIVE CASSA		IMPEGNI	PAGAMENTI COMPETENZA	PAGAMENTI RESIDUI	RESIDUI PROVENIENTI ESERC. PREC.	RESIDUI NUOVA FORMAZIONE
	INIZIALI COMPETENZA	DEFINITIVE INIZIALI CASSA	DEFINITIVE INIZIALI CASSA	DEFINITIVE CASSA							
09.01. - LAVORO	1.000.586	1.362.506	1.289.671	2.165.771	1.256.923	1.027.317	553.725	403.792	229.605		
09.02.01. - SPESE COMUNI	450	600	450	600	600	598	159	66	2		
09.02.02. - FONDO SOCIALE	8.932	8.932	8.932	8.932	8.932	8.932	-	-	-		
09.02.03. - CASSA UNICA ASSEGNI FAMILIARI	101.380	851.380	101.380	1.601.380	851.380	101.380	750.000	-	750.000		
09.02.04. - DISOCCUPAZIONE INVOLONTARIA, CASSA INTEGRAZIONE GUADAGNI E FONDO PENSIONI LAVORATORI DIPENDENTI	1.282.800	1.296.473	1.287.028	1.355.045	1.296.473	812.899	538.572	-	483.574		
09.02.09. - ALTRE	42.705.967	45.164.201	43.180.783	46.907.416	45.123.366	42.850.790	2.077.544	69.152	2.272.577		
09.02. - PREVIDENZA SOCIALE	44.099.529	47.321.586	44.578.573	49.873.373	47.280.751	43.774.599	3.366.275	69.218	3.506.153		
TOTALE SEZIONE IX	45.100.115	48.684.092	45.868.244	52.039.144	48.537.674	44.801.916	3.920.000	473.010	3.735.758		



SEGUE ALLEGATO 'C' CONSUNTIVO 1992. - CLASSIFICAZIONE FUNZIONALE DELLE SPESE FINALI DELLO STATO  
(MILIONI DI LIRE)

	PREVISIONI INIZIALI COMPETENZA	PREVISIONI DEFINITIVE COMPETENZA	AUTORIZZAZ. INIZIALI CASSA	AUTORIZZAZ. DEFINITIVE CASSA	IMPEGNI	PAGAMENTI COMPETENZA	PAGAMENTI RESIDUI	RESIDUI PROVENIENTI ESERC. PREC.	RESIDUI NUOVA FORMAZIONE
- SEZIONE X - ASSISTENZA PUBBLICA									
10.01.01. - MATERNITA', INFANZIA E MINORI	50.165	56.877	50.310	98.917	56.863	876	26.846	21.851	55.987
10.01.02. - ASSISTENZA POST-BELLICA	11.978	25.361	11.978	28.256	25.361	25.361	2.895	-	-
10.01.03. - ASSISTENZA GENERICA A MEZZO DI ISTITUZIONI PUBBLICHE E PRIVATE	55.653	55.653	55.658	130.986	54.993	29.693	72.700	2.564	25.301
10.01.04. - SORDOMUTI E CIECHI	1.432.000	1.458.044	1.432.000	1.503.044	1.457.640	550.825	793.002	113.966	906.814
10.01.05. - ASSISTENZA AI PROFUGHI E AGLI STRANIERI	72.100	206.100	73.100	222.694	188.221	65.968	18.913	312	122.252
10.01.06. - INABILI AL LAVORO, INDIGENTI, MUTILATI E INVALIDI PER SERVIZIO	11.507.000	11.101.101	11.659.000	10.988.101	11.100.514	4.504.880	5.451.115	931.079	6.595.634
10.01.09. - ALTRE	18.748	278.315	19.088	339.240	272.639	133.549	64.338	4.197	139.090
10.01. - ASSISTENZA SOCIALE	13.147.644	13.181.451	13.301.134	13.311.238	13.156.231	5.311.152	6.429.809	1.073.969	7.845.078
10.02.01. - SPESE COMUNI	27.310	29.181	27.910	33.643	20.413	10.525	8.268	1.633	9.888
10.02.02. - PENSIONI DI GUERRA	2.830.651	2.830.651	2.830.651	2.845.632	2.722.266	2.722.079	39	1.825	188

SEGUE ALLEGATO 'C' CONSUNTIVO 1992. - CLASSIFICAZIONE FUNZIONALE DELLE SPESE FINALI DELLO STATO  
(MILIONI DI LIRE)

	PREVISIONI INIZIALI COMPETENZA		PREVISIONI DEFINITIVE COMPETENZA		AUTORIZZAZ. INIZIALI CASSA		AUTORIZZAZ. DEFINITIVE CASSA		IMPEGNI	PAGAMENTI COMPETENZA		PAGAMENTI RESIDUI		RESIDUI PROVENIENTI ESERC. PREC.		RESIDUI NUOVA FORMAZIONE
10.02.03. - ALTRI ASSEGNI VITALIZI	54.000	49.000	54.000	49.000	50.622	50.622	50.622	49.000	50.622	50.622	1	-	-	-	-	-
10.02. - PENSIONI DI GUERRA ED ALTRI ASSEGNI VITALIZI	2.911.961	2.908.832	2.912.561	2.928.275	2.793.301	2.783.226	2.793.301	2.928.275	2.793.301	2.783.226	8.308	3.458	3.458	10.076		
TOTALE SEZIONE X	16.059.605	16.090.283	16.213.695	16.239.513	15.949.532	8.094.378	15.949.532	16.239.513	15.949.532	8.094.378	6.438.117	1.077.427	1.077.427	7.855.154		
- SEZIONE XI - IGIENE E SANITA'																
11.01.01. - SPESE COMUNI	207.864	269.783	223.843	313.397	240.299	147.336	240.299	313.397	240.299	147.336	37.858	28.435	28.435	92.963		
11.01.02. - ASSISTENZA SANITARIA E OSPEDALI	1.229.222	1.519.310	1.249.521	1.892.060	1.518.410	70.522	1.518.410	1.892.060	1.518.410	70.522	122.419	1.828.480	1.828.480	1.447.888		
11.01.03. - IGIENE PUBBLICA E MALATTIE SOCIALI	58.263	86.760	67.062	114.615	86.308	44.872	86.308	114.615	86.308	44.872	33.194	24.558	24.558	61.436		
11.01.04. - SERVIZI FARMACEUTICI	10	600	10	561	-	-	561	-	-	-	-	-	-	-		
11.01.05. - SERVIZI VETERINARI	3.248	3.940	3.278	4.998	2.736	607	2.736	4.998	2.736	607	246	1.001	1.001	2.129		
11.01.06. - ISTITUTO SUPERIORE DI SANITA'	233.442	190.761	250.033	214.316	169.525	129.686	169.525	214.316	169.525	129.686	43.127	21.397	21.397	39.840		

SEGRE ALLEGATO 'C' CONSUNTIVO 1992. - CLASSIFICAZIONE FUNZIONALE DELLE SPESE FINALI DELLO STATO  
(MILIONI DI LIRE)

	PREVISIONI INIZIALI COMPETENZA		PREVISIONI AUTORIZZAZ. DEFINITIVE INIZIALI CASSA		AUTORIZZAZ. DEFINITIVE CASSA		IMPEGNI	PAGAMENTI COMPETENZA	PAGAMENTI RESIDUI	RESIDUI PROVENIENTI ESERC. PREC.	RESIDUI NUOVA FORMAZIONE
	INIZIALI COMPETENZA	DEFINITIVE CASSA	INIZIALI CASSA	DEFINITIVE CASSA	COMPETENZA	RESIDUI					
11.01.07 - ISTITUTO SUPERIORE PER LA PREVENZIONE E LA SICUREZZA DEL LAVORO	115.624	132.534	126.860	169.944	125.848	101.414	29.486	27.808	24.433		
11.01.08 - OPERE IGIENICHE E SANITARIE	69.543	83.035	195.999	210.960	82.988	41.113	29.694	186.176	41.875		
11.01.09 - FONDO SANITARIO NAZIONALE	86.952.000	86.958.637	86.968.000	89.572.029	86.320.364	85.295.412	1.126.335	521.831	1.024.952		
11.01.10 - PREVENZIONE, ACCERTAMENTI, CONTROLLI ED ASSISTENZA TECNICA	7.301	11.360	11.601	11.331	7.889	472	5.611	25.597	7.417		
11.01.11 - EDUCAZIONE SANITARIA, PROMOZIONE E AVANZAMENTO CULTURALE E TECNICO	11.165	21.286	11.605	14.443	13.933	2.782	7.441	5.799	11.151		
11.01.12 - PARTECIPAZIONE AD ORGANISMI E MANIFESTAZIONI INTERNAZIONALI	16.530	18.939	16.530	19.029	18.451	18.367	90	-	84		
11.01.13 - ASSISTENZA SANITARIA AI CITTADINI ITALIANI ALL'ESTERO E AGLI STRANIERI IN ITALIA	207.700	285.449	208.100	418.292	285.428	228.597	132.281	626	56.831		
11.01.14 - ALTRE	23.375	48.631	36.475	136.583	44.084	2.646	47.262	185.600	41.438		
11.01. - PREVENZIONE E	89.135.287	89.631.025	89.368.917	93.092.558	88.916.263	86.083.826	1.615.044	2.857.308	2.832.437		

SEQUE ALLEGATO 'C' CONSUNTIVO 1992. - CLASSIFICAZIONE FUNZIONALE DELLE SPESE FINALI DELLO STATO  
(MILIONI DI LIRE)

	PREVISIONI INIZIALI COMPETENZA	AUTORIZZAZ. INIZIALI CASSA	PREVISIONI DEFINITIVE COMPETENZA	AUTORIZZAZ. DEFINITIVE CASSA	IMPEGNI	PAGAMENTI COMPETENZA	PAGAMENTI RESIDUI	RESIDUI PROVENIENTI ESERC. PREC.	RESIDUI NUOVA FORMAZIONE
<b>ASSISTENZA SANITARIA</b>									
TOTALE SEZIONE XI	89.135.287	89.368.917	89.631.025	89.368.917	88.916.263	86.083.826	1.615.044	2.857.308	2.832.437
- SEZIONE XII - TRASPORTI E COMUNICAZIONI									
12.01.00. - SPESE COMUNI	16.569	18.280	30.325	48.695	28.477	13.466	20.408	2.557	15.011
12.02.01. - SERVIZI GENERALI	5.200	5.200	5.190	5.276	4.681	1.154	3.079	1.615	3.527
12.02.02. - ANAS; CONTRIBUTO ORDINARIO	4.362.780	4.362.780	4.314.780	4.314.780	4.314.780	4.314.780	-	-	-
12.02.03. - ANAS; AUTOSTRADE	53.950	53.950	53.950	107.716	53.300	2.345	51.605	2.161	50.954
12.02.04. - ANAS; AMMORTAMENTO MUTUI	218.201	218.201	208.201	536.799	199.472	-	218.201	110.396	199.472
12.02.05. - ANAS; ALTRE EROGAZIONI	706.740	706.740	744.790	751.990	744.790	-	-	7.200	744.790
12.02.06. - ALTRI INTERVENII DI VIABILITA' STATALE	-	45.000	748	45.748	748	694	794	119.581	54
12.02.07. - VIABILITA' NON STATALE	7.738	160.639	7.764	160.682	7.764	5.560	12.949	205.899	2.225

SEGUE ALLEGATO 'C' CONSUNTIVO 1992. - CLASSIFICAZIONE FUNZIONALE DELLE SPESE FINALI DELLO STATO  
(MILIONI DI LIRE)

	PREVISIONI INIZIALI COMPETENZA		PREVISIONI DEFINITIVE COMPETENZA		AUTORIZZAZ. INIZIALI CASSA		AUTORIZZAZ. DEFINITIVE CASSA		IMPEGNI	PAGAMENTI COMPETENZA	PAGAMENTI RESIDUI	RESIDUI PROVENIENTI ESERC. PREC.	RESIDUI NUOVA FORMAZIONE
12.02.													
- VIABILITA'	5.354.609	5.335.423	5.552.510	5.922.991	5.325.535	4.324.513	286.628	446.852	1.001.022				
12.03.01													
- F.S.: NORMALIZZAZIONE CONTI E OBBLIGHI SERVIZIO PUBBLICO	6.150.000	6.150.000	6.150.000	6.150.000	6.150.000	3.179.159	-	-	2.970.841				
12.03.02													
- F.S.: AMMORTAMENTO MUTUI E ANTICIPAZIONI	8.940.000	8.186.000	8.940.000	8.186.000	7.491.443	6.191.443	1.098.771	-	1.300.000				
12.03.03													
- F.S.: ALTRE EROGAZIONI	1.560.638	1.560.638	1.560.653	1.560.653	1.560.638	1.185.000	70	550	375.638				
12.03.04													
- FERROVIE IN CONCESSIONE O IN GESTIONE DIRETTA	1.388.000	1.400.492	1.810.836	1.343.800	1.346.371	1.060.694	163.296	293.141	285.677				
12.03.05													
- METROPOLITANE	192.364	190.035	596.326	574.909	190.035	26.263	144.466	510.508	163.772				
12.03.													
- TRASPORTI FERROVIARI E METROPOLITANE	18.231.002	17.487.165	19.057.815	17.815.362	16.738.487	11.642.559	1.406.603	804.199	5.095.928				
12.04.00													
- MOTORIZZAZIONE ED ALTRI TRASPORTI IN CONCESSIONE	45.000	45.000	50.000	50.000	45.000	-	413	5.787	45.000				
12.04.01													
- SERVIZI GENERALI	325.655	339.359	340.356	380.651	332.497	257.821	61.707	10.570	74.676				

SEGUE ALLEGATO 'C' CONSUNTIVO 1992. - CLASSIFICAZIONE FUNZIONALE DELLE SPESE FINALI DELLO STATO  
(MILIONI DI LIRE)

	PREVISIONI INIZIALI COMPETENZA	PREVISIONI DEFINITIVE COMPETENZA	AUTORIZZAZ. INIZIALI CASSA	AUTORIZZAZ. DEFINITIVE CASSA	IMPEGNI	PAGAMENTI COMPETENZA	PAGAMENTI RESIDUI	RESIDUI PROVENIENTI ESERC. PREC.	RESIDUI NUOVA FORMAZIONE
12.04.02. - SOVVENZIONI E SUSSIDI	4.732.663	5.711.715	4.761.684	5.738.526	5.711.635	5.270.915	47.096	2.388	440.720
12.04.03. - IMPIANTI E ATTREZZATURE	114.750	117.636	185.728	179.190	117.636	9.012	140.904	145.756	108.623
12.04. - MOTORIZZAZIONE ED ALTRI TRASPORTI IN CONCESSIONE	5.218.068	6.213.710	5.337.748	6.348.367	6.206.768	5.537.748	250.120	164.501	669.019
12.05.01. - SERVIZI GENERALI	237.513	407.074	295.533	541.551	377.767	237.896	77.216	75.110	139.871
12.05.02. - OPERE MARITTIME E PORTUALI	323.750	421.582	528.936	693.204	420.548	23.878	198.780	402.832	396.670
12.05.03. - CREDITO NAVALE, SOVVENZIONI, CONTRIBUTI E CONFERIMENTI	1.302.523	1.558.568	1.725.179	2.159.059	1.483.694	738.426	727.710	577.173	745.268
12.05.04. - NAVIGAZIONE INTERNA	30.304	30.304	78.346	98.346	30.300	501	68.337	22.680	29.799
12.05.05. - VIE NAVIGABILI	4.900	8.256	9.000	11.851	8.228	3.122	5.585	2.004	5.107
12.05. - MARINA MERCANTILE E NAVIGAZIONE INTERNA	1.898.990	2.425.784	2.636.994	3.504.011	2.320.537	1.003.823	1.077.628	1.079.799	1.316.715
12.06.01. - SERVIZI GENERALI	89.150	98.844	96.805	119.243	93.706	66.743	21.384	11.114	26.963

SEGUE ALLEGATO 'C' CONSUNTIVO 1992. - CLASSIFICAZIONE FUNZIONALE DELLE SPESE FINALI DELLO STATO  
(MILIONI DI LIRE)

	PREVISIONI INIZIALI COMPETENZA		PREVISIONI DEFINITIVE COMPETENZA		AUTORIZZAZ. DEFINITIVE CASSA		IMPEGNI	PAGAMENTI COMPETENZA	PAGAMENTI RESIDUI	RESIDUI PROVENIENTI ESERC. PREC.	RESIDUI NUOVA FORMAZIONE
	INIZIALI CASSA	DEFINITIVE CASSA	INIZIALI CASSA	DEFINITIVE CASSA							
12.06.02. - CONTRIBUTI E SOVVENZIONI	1.500	1.526	5.409	6.397	1.514	508	5.408	161	1.006		
12.06.03. - OPERE AEROPORTUALI	120.000	139.181	498.545	517.166	139.181	18.591	204.882	1.051.365	120.590		
12.06.04. - ASSISTENZA AL VOLO	304.150	396.213	328.650	424.078	394.642	373.629	34.409	41.246	21.013		
12.06. - AVIAZIONE CIVILE	514.800	635.764	929.409	1.066.884	629.043	459.471	266.083	1.103.886	169.572		
12.07.01. - SERVIZI GENERALI	108.665	104.543	109.533	107.909	104.230	96.365	6.791	1.148	7.865		
12.07.02. - AZIENDA POSTALE	2.310.429	2.315.429	3.309.240	4.472.592	2.315.429	370.385	3.091.670	245.536	1.945.044		
12.07.03. - AZIENDA TELEFONICA	258.323	258.323	258.323	275.632	258.323	27.914	184.467	245	230.409		
12.07. - POSTE E TELECOMUNICAZIONI	2.677.417	2.678.295	3.677.096	4.856.133	2.677.982	494.664	3.282.928	246.929	2.183.318		
12.08.00. - INTERVENTI INTERMODALI	107.500	107.500	111.825	111.825	107.500	30.576	6.402	85.098	76.924		
TOTALE SEZIONE XII	34.018.955	34.913.966	37.321.677	39.674.268	34.034.329	23.506.820	6.596.800	3.933.821	10.527.509		

SEGUE ALLEGATO 'C' CONSUNTIVO 1992. - CLASSIFICAZIONE FUNZIONALE DELLE SPESE FINALI DELLO STATO  
(MILLIONI DI LIRE)

	PREVISIONI INIZIALI COMPETENZA		PREVISIONI DEFINITIVE COMPETENZA		AUTORIZZAZ. INIZIALI CASSA		AUTORIZZAZ. DEFINITIVE CASSA		IMPEGNI	PAGAMENTI COMPETENZA	PAGAMENTI RESIDUI	RESIDUI PROVENIENTI ESERC. PREC.	RESIDUI NUOVA FORMAZIONE
- SEZIONE XIII - AGRICOLTURA E ALIMENTAZIONE													
13.01.01. - SPESE COMUNI	366.205	583.736	390.839	620.378	565.115	374.884	29.251	26.634	190.230				
13.01.02. - OPERE DI BONIFICA E DI MIGLIORAMENTO FONDIARIO	877.378	1.499.110	1.710.320	2.427.199	1.495.525	424.885	499.910	2.142.000	1.070.640				
13.01.03. - INTERVENTI IN AGRICOLTURA	1.354.096	1.481.256	2.021.737	1.964.352	1.480.868	889.322	233.417	729.552	591.546				
13.01.04. - ZOOTECNIA, CACCIA E PESCA	161.911	380.710	384.086	702.898	379.910	198.463	108.480	372.342	181.447				
13.01.05. - ECONOMIA MONTANA E FORESTALE	419.638	568.733	447.402	686.142	534.929	409.886	66.051	79.827	125.044				
13.01. - AGRICOLTURA	3.179.228	4.513.545	4.954.384	6.400.969	4.456.347	2.297.440	937.109	3.350.355	2.158.907				
13.02.00. - ALIMENTAZIONE	-	6.635	-	6.320	6.000	6.000	3	262	-				
13.02.09. - ALTRI	1.019.122	22.455	1.022.496	34.132	20.831	16.054	6.051	9.765	4.777				
13.02. - ALIMENTAZIONE	1.019.122	29.090	1.022.496	40.452	26.831	22.054	6.054	10.027	4.777				



SEGUE ALLEGATO 'C' CONSUNTIVO 1992. - CLASSIFICAZIONE FUNZIONALE DELLE SPESE FINALI DELLO STATO  
(MILLIONI DI LIRE)

	PREVISIONI INIZIALI COMPETENZA		PREVISIONI DEFINITIVE COMPETENZA		AUTORIZZAZ. INIZIALI CASSA		AUTORIZZAZ. DEFINITIVE CASSA		IMPEGNI	PAGAMENTI COMPETENZA	PAGAMENTI RESIDUI	RESIDUI PROVENIENTI ESERC. PREC.	RESIDUI NUOVA FORMAZIONE
	4.198.350	4.542.635	5.976.880	6.441.421	4.483.178	2.319.494	943.163	3.360.382					
TOTALE SEZIONE XIII													
- SEZIONE XIV - INDUSTRIA, COMMERCIO E ARTIGIANATO													
14.01.00. - INDUSTRIA	50.000	100.000	50.000	100.000	100.000	100.000	100.000	100.000					
14.01.01. - SPESE COMUNI	66.414	119.269	72.813	141.659	111.971	93.551	15.656	13.447	18.420				
14.01.02. - FONTI DI ENERGIA	1.461.256	1.481.629	2.052.436	1.693.669	1.481.322	1.137.857	72.222	454.781	343.465				
14.01.03. - MINIERE	196.316	218.362	387.115	355.991	214.670	16.176	128.740	342.557	198.494				
14.01.04. - TURISMO E CINEMATOGRAFIA	643.430	649.273	1.039.730	861.756	646.292	227.516	268.765	622.511	418.777				
14.01.09. - ALTRI	2.564.081	5.877.627	3.161.038	6.062.098	5.702.357	4.052.034	951.865	1.273.877	1.650.323				
14.01. - INDUSTRIA	4.981.497	8.446.160	6.763.132	9.215.173	8.256.612	5.627.134	1.437.248	2.707.173	2.629.479				
14.02.01. - COMMERCIO INTERNO	302.156	370.600	685.691	639.660	366.954	26.273	358.017	1.109.641	340.680				

SEGUE ALLEGATO 'C' CONSUNTIVO 1992. - CLASSIFICAZIONE FUNZIONALE DELLE SPESE FINALI DELLO STATO  
(MILIONI DI LIRE)

	PREVISIONI INIZIALI COMPETENZA		PREVISIONI DEFINITIVE COMPETENZA		AUTORIZZAZ. INIZIALI CASSA		AUTORIZZAZ. DEFINITIVE CASSA		IMPEGNI	PAGAMENTI COMPETENZA	PAGAMENTI RESIDUI	RESIDUI PROVENIENTI ESERC.PREC.	RESIDUI NUOVA FORMAZIONE
14.02.02													
- COMMERCIO ESTERO	1.327.778	1.235.321	1.437.866	1.351.902	1.152.803	1.049.328	142.899	8.815	103.474				
14.02.													
- COMMERCIO	1.629.934	1.605.921	2.123.557	1.991.562	1.519.757	1.075.601	500.916	1.118.456	444.154				
14.03.01.													
- SOSTEGNO ALL'ARTIGIANATO	363.048	510.156	396.333	537.225	510.132	350.044	2.122	63.704	160.088				
14.03.													
- ARTIGIANATO	363.048	510.156	396.333	537.225	510.132	350.044	2.122	63.704	160.088				
TOTALE SEZIONE XIV	6.974.479	10.562.237	9.283.022	11.743.960	10.286.501	7.052.779	1.940.286	3.889.333	3.233.721				
- SEZIONE XV - INTERVENTI STRAORDINARI PER IL MEZZOGIORNO													
15.01.00.													
- SERVIZI GENERALI	104.013	122.580	104.018	127.612	119.653	111.439	5.153	2.428	8.214				
15.02.00.													
- SVILUPPO ECONOMICO DEL MEZZOGIORNO	101.096	101.341	669.176	336.613	101.341	1.329	254.966	186.061	100.013				
15.03.00.													
- AGENZIA PER IL MEZZOGIORNO	6.161.450	6.621.042	6.161.450	6.497.716	6.477.948	5.768.883	5.538	69.590	709.064				

SEGUE ALLEGATO 'C' CONSUNTIVO 1992. - CLASSIFICAZIONE FUNZIONALE DELLE SPESE FINALI DELLO STATO  
(MILIONI DI LIRE)

	PREVISIONI INIZIALI COMPETENZA		PREVISIONI DEFINITIVE INIZIALI CASSA		AUTORIZZAZ. DEFINITIVE CASSA		IMPEGNI	PAGAMENTI COMPETENZA	PAGAMENTI RESIDUI	RESIDUI PROVENIENTI ESERC. PREC.		RESIDUI NUOVA FORMAZIONE
	COMPETENZA	INIZIALI	DEFINITIVE	INIZIALI	DEFINITIVE	CASSA				ESERC. PREC.	NUOVA FORMAZIONE	
TOTALE SEZIONE XV	6.366.559	6.844.963	6.934.644	6.961.941	6.698.942	5.881.651	265.657	258.079	817.291			
- SEZIONE XVI - OPERE ED INTERVENTI ECONOMICI NON ATTRIBIBILI A PARTICOLARI SETTORI												
16.01.00. - SPESE GENERALI E COMUNI A PIU' SERVIZI	243.203	484.880	1.657.688	2.053.498	470.780	228.702	918.815	666.849	242.077			
16.02.00. - RIPARAZIONE DANNI DI GUERRA	56.100	57.684	95.000	140.586	57.682	40.103	5.354	55.812	17.579			
16.03.00. - OPERE IDRAULICHE	264.902	567.474	974.535	1.070.932	552.739	88.551	368.871	692.318	464.188			
16.04.00. - OPERE VARIE	944.057	1.073.039	1.462.209	1.588.622	1.048.756	53.885	511.417	1.507.893	994.872			
16.05.00. - TUTELA DELL'AMBIENTE E DIFESA DEL SUOLO	988.446	1.211.637	1.873.136	2.706.661	1.196.610	52.723	1.314.512	3.099.880	1.143.887			
16.06.00. - ALTRI	5.151.547	5.779.783	5.151.547	5.789.282	5.775.781	4.721.695	136.479	140	1.054.086			
TOTALE SEZIONE XVI	7.648.255	9.174.497	11.214.115	13.349.581	9.102.348	5.185.659	3.255.448	6.022.892	3.916.689			

SEGUE ALLEGATO 'C'  
 CONSUNTIVO 1992. - CLASSIFICAZIONE FUNZIONALE DELLE SPESE FINALI DELLO STATO  
 (MILIONI DI LIRE)

	PREVISIONI INIZIALI COMPETENZA		PREVISIONI DEFINITIVE COMPETENZA		AUTORIZZAZ. DEFINITIVE CASSA		IMPEGNI	PAGAMENTI COMPETENZA		PAGAMENTI RESIDUI		RESIDUI PROVENIENTI ESERC. PREC.		RESIDUI NUOVA FORMAZIONE
	INIZIALI COMPETENZA	DEFINITIVE COMPETENZA	INIZIALI CASSA	DEFINITIVE CASSA	INIZIALI CASSA	DEFINITIVE CASSA		COMPETENZA	COMPETENZA	RESIDUI	RESIDUI	ESERC. PREC.	ESERC. PREC.	
- SEZIONE XVII - FINANZA REGIONALE E LOCALE														
17.01.01.														
- FONDO COMUNE DA RIPARTIRE FRA LE REGIONI A STATUTO ORDINARIO	6.957.000	6.100.228	6.957.000	6.500.692	6.100.228	6.100.228	6.100.228	6.100.228	400.464					
17.01.02.														
- FONDO ORDINAMENTO REGIONALE	10.427.000	10.427.000	10.427.000	11.381.721	10.427.000	10.123.146	10.427.000	10.123.146	954.721					303.854
17.01.03.														
- SOMME SOSTITUTIVE DI TRIBUTI, CONTRIBUTI E COMPARTICIPAZIONI	-	220.904	-	178.425	220.903	178.424	220.903	178.424	-					42.479
17.01.04.														
- REGOLAZIONI CONTABILI CON LE REGIONI SICILIANA E SARDA	8.870.000	8.870.000	8.878.000	8.878.000	8.870.000	1.125.075	8.870.000	1.125.075	6.961.823			152.192		7.744.925
17.01.05.														
- REGOLAZIONI CONTABILI CON LE REGIONI A STATUTO ORDINARIO	352	352	352	352	352	-	352	-	-			-		352
17.01.06.														
- FUNZIONAMENTO DEGLI ORGANI REGIONALI	15.724	15.724	15.724	25.613	15.724	11.869	15.724	11.869	4.900			160		3.855
17.01.07.														
- FINANZIAMENTO DEI PROGRAMMI REGIONALI DI SVILUPPO	1.102.508	1.725.205	1.105.615	2.192.312	1.715.687	84.711	1.715.687	84.711	899.396			225.901		1.630.976
17.01.09.														
- ALTRI	757.200	1.948.854	860.727	2.271.758	1.948.838	659.998	1.948.838	659.998	209.378			342.450		1.288.840
17.01.														
- INTERVENTI A FAVORE DELLE REGIONI	28.129.784	29.308.267	28.244.418	31.428.873	29.298.732	18.283.451	29.298.732	18.283.451	9.430.682			720.703		11.015.281

SEGUE ALLEGATO 'C' CONSUNTIVO 1992. - CLASSIFICAZIONE FUNZIONALE DELLE SPESE FINALI DELLO STATO  
(MILIONI DI LIRE)

	PREVISIONI INIZIALI COMPETENZA		PREVISIONI DEFINITIVE COMPETENZA		AUTORIZZAZ. DEFINITIVE CASSA		IMPEGNI	PAGAMENTI COMPETENZA		PAGAMENTI RESIDUI		RESIDUI PROVENIENTI ESERC. PREC.		RESIDUI NUOVA FORMAZIONE
	INIZIALI COMPETENZA	INIZIALI CASSA	DEFINITIVE COMPETENZA	DEFINITIVE CASSA	INIZIALI CASSA	DEFINITIVE CASSA		COMPETENZA	COMPETENZA	RESIDUI	RESIDUI	ESERC. PREC.	ESERC. PREC.	
17.02.01. - SOMME SOSTITUTIVE DI TRIBUTI, CONTRIBUTI E COMPARTICIPAZIONI	-	1.800	32.572	40.843	32.306	29.230	7.817	429	3.075					
17.02.02. - FINANZIAMENTO BILANCI	15.589.230	17.452.730	40.369.450	43.214.412	40.366.423	37.786.987	845.460	3.695.498	2.579.436					
17.02.03. - CONTRIBUTI VARI	201.000	401.000	237.603	469.690	237.603	101.878	59.939	450.350	135.725					
17.02.09. - ALTRI	4.538.157	4.894.732	4.403.206	4.958.204	4.395.650	3.959.987	623.655	376.459	435.664					
17.02. - INTERVENTI A FAVORE DI PROVINCE, COMUNI E ALTRI ENTI LOCALI	20.328.387	22.750.262	45.042.831	48.683.149	45.031.982	41.878.082	1.536.871	4.522.736	3.153.900					
TOTALE SEZIONE XVII	48.458.171	50.994.680	74.351.098	80.112.022	74.330.714	60.161.533	10.967.553	5.243.439	14.169.181					
- SEZIONE XVIII - PROTEZIONE CIVILE E PUBBLICHE CALAMITA'														
18.01.00. - RICOSTRUZIONE ZONE TERREMOTATE	724.365	816.504	678.639	866.996	510.569	236.305	65.754	255.316	274.264					
18.02.01. - SERVIZI GENERALI	1.530.836	1.547.563	1.392.043	1.553.293	1.270.065	1.173.767	106.527	31.015	96.298					
18.02.02. - MANTENIMENTO,	196.550	223.700	216.659	316.294	216.194	102.058	90.820	45.193	114.136					

SEGUE ALLEGATO 'C' CONSUNTIVO 1992. - CLASSIFICAZIONE FUNZIONALE DELLE SPESE FINALI DELLO STATO  
(MILIONI DI LIRE)

	PREVISIONI INIZIALI COMPETENZA		PREVISIONI DEFINITIVE COMPETENZA		AUTORIZZAZ. INIZIALI CASSA		AUTORIZZAZ. DEFINITIVE CASSA		IMPEGNI	PAGAMENTI COMPETENZA	PAGAMENTI RESIDUI	RESIDUI PROVENIENTI ESERC. PREC.	RESIDUI NUOVA FORMAZIONE
	INIZIALI COMPETENZA	DEFINITIVE COMPETENZA	DEFINITIVE COMPETENZA	INIZIALI CASSA	DEFINITIVE CASSA	INIZIALI CASSA	DEFINITIVE CASSA						
AMMODERNAMENTO E POTENZIAMENTO													
18.02.													
- SERVIZI ANTINCENDI	1.527.386	1.608.702	1.571.263	1.869.587	1.486.259	1.275.825	197.347	76.208	210.434				
TOTALE SEZIONE XVIII	2.251.751	2.287.341	2.387.767	2.736.583	1.996.828	1.512.130	263.101	331.524	484.698				
- SEZIONE XIX - FONDI SPECIALI E DI RISERVA													
19.01.00.													
- FONDI SPECIALI PER PROVVEDIMENTI LEGISLATIVI IN CORSO	42.728.345	9.410.720	42.728.345	9.674.663	-	-	-	-	-				
19.02.00.													
- FONDO DI RISERVA PER SPESE OBBLIGATORIE E D'ORDINE	1.660.000	6.427	1.660.000	93.438	-	-	-	-	-				
19.03.00.													
- FONDO DI RISERVA PER LE SPESE IMPREVISTE	60.000	2.032	60.000	5.032	-	-	-	-	-				
19.04.00.													
- FONDO PER RIASSEGNAZIONE DEI RESIDUI PASSIVI PERENTI	397.000	43	397.000	43	-	-	-	-	-				
19.05.00.													
- ALTRI	5.664.640	1.106.575	5.684.640	1.192.050	449.590	315.500	-	8.479	134.090				

SEGUE ALLEGATO 'C' CONSUNTIVO 1992. - CLASSIFICAZIONE FUNZIONALE DELLE SPESE FINALI DELLO STATO  
(MILIONI DI LIRE)

	PREVISIONI INIZIALI COMPETENZA		PREVISIONI DEFINITIVE COMPETENZA		AUTORIZZAZ. INIZIALI CASSA		AUTORIZZAZ. DEFINITIVE CASSA		IMPEGNI	PAGAMENTI COMPETENZA	PAGAMENTI RESIDUI	RESIDUI PROVENIENTI ESERC. PREC.	RESIDUI NUOVA FORMAZIONE
	INIZIALI	DEFINITIVE	INIZIALI	DEFINITIVE	CASSA	CASSA	CASSA	CASSA					
TOTALE SEZIONE XIX	50.509.985	10.525.797	50.529.985	10.965.226	449.590	315.500	-	8.479	134.090				
- SEZIONE XX - INTERESSI DI DEBITI													
20.01.00. - SUL DEBITO PUBBLICO PATRIMONIALE	102.064.582	108.696.324	102.086.140	109.324.884	107.956.613	107.350.427	440.849	29.350	606.186				
20.02.00. - SU DEBITI DI TESORERIA FLUTTUANTI	47.000.000	47.530.000	47.000.000	47.757.340	47.334.401	43.396.606	4.165.135	62.205	3.937.795				
TOTALE SEZIONE XX	149.064.582	156.226.324	149.086.140	157.082.224	155.291.014	150.747.033	4.605.984	91.555	4.543.981				
- SEZIONE XXI - ONERI NON RIPARTIBILI													
21.01.01. - SPESE PER L'ESECUZIONE DEL TRATTATO DI PACE	56.225	57.313	146.275	206.137	57.313	34.752	109.298	109.590	22.560				
21.01.02. - RISARCIMENTO DANNI DI GUERRA	5.390	14.753	5.570	25.139	13.946	10.975	9.478	498	2.971				
21.01.09. - ALTRI	36.105	14.855	36.105	14.910	2	-	32	18	3				
21.01. - ONERI IN DIPENDENZA DELLA GUERRA	97.720	86.921	187.950	246.186	71.261	45.727	118.808	110.106	25.534				

SEGUE ALLEGATO 'C' CONSUNTIVO 1992. - CLASSIFICAZIONE FUNZIONALE DELLE SPESE FINALI DELLO STATO  
(MILIONI DI LIRE)

	PREVISIONI INIZIALI COMPETENZA	PREVISIONI DEFINITIVE COMPETENZA	AUTORIZZAZ. INIZIALI CASSA	AUTORIZZAZ. DEFINITIVE CASSA	IMPEGNI	PAGAMENTI COMPETENZA	PAGAMENTI RESIDUI	RESIDUI PROVENIENTI ESERC. PREC.	RESIDUI NUOVA FORMAZIONE
21.02.01. - RESTITUZIONE E RIMBORSI D'IMPOSTE	3.250.251	3.931.566	3.361.013	4.687.905	3.872.797	2.785.824	774.666	194.825	1.086.973
21.02.02. - VINCITE AL LOTTO	800.000	950.000	800.000	950.000	1.594.259	1.594.259	365.309	-	-
21.02.09. - ALTRE	1.210	7.256	2.812	12.076	6.838	2.200	3.517	1.494	4.637
21.02. - POSTE RETTIFICATIVE DELLE ENTRATE	4.051.461	4.888.822	4.163.825	5.649.981	5.473.894	4.382.283	1.143.492	196.319	1.091.610
21.03.01. - BENI MOBILI	416.145	416.145	416.145	416.145	416.145	416.145	-	-	-
21.03.02. - BENI IMMOBILI	215.654	215.654	215.654	646.962	215.654	-	-	215.654	215.654
21.03. - AMMORTAMENTI	631.799	631.799	631.799	1.063.107	631.799	416.145	-	215.654	215.654
21.05.00. - PENSIONI ORDINARIE E RELATIVI ONERI SOCIALI	25.668.260	26.682.150	25.668.260	26.682.151	26.034.284	26.034.023	110	-	261
21.06.00. - ALTRE SPESE	1.552.678	1.631.787	1.562.678	2.337.957	1.613.688	997.681	565.819	69.972	616.008
TOTALE SEZIONE XXI	32.001.918	33.921.479	32.214.512	35.979.382	33.824.926	31.875.859	1.828.229	592.051	1.949.067



SEGUE ALLEGATO 'C' CONSUNTIVO 1992. - CLASSIFICAZIONE FUNZIONALE DELLE SPESE FINALI DELLO STATO  
(MILIONI DI LIRE)

	PREVISIONI INIZIALI COMPETENZA		PREVISIONI DEFINITIVE COMPETENZA		AUTORIZZAZ. INIZIALI CASSA		AUTORIZZAZ. DEFINITIVE CASSA		IMPEGNI	PAGAMENTI COMPETENZA	PAGAMENTI RESIDUI	RESIDUI PROVENIENTI ESERC. PREC.		RESIDUI NUOVA FORMAZIONE
- SEZIONE XXII - RIMBORSO DI PRESTITI														
22.01.01. - BUONI DEL TESORO POLIENNALI	59.402.468	59.402.468	59.411.953	59.482.000	59.402.467	59.361.877	37.846	70.476	40.590					
22.01.02. - ALTRI ALL'INTERNO	57.885.805	57.128.805	57.887.305	57.482.659	49.981.698	49.681.065	4.830	9.082	300.633					
22.01. - DEBITO PUBBLICO	117.288.273	116.531.273	117.299.258	116.964.659	109.384.165	109.042.942	42.676	79.558	341.223					
22.02.01. - MUTUI COL CONSORZIO DI CREDITO PER LE OPERE PUBBLICHE	474.678	474.678	474.678	474.678	474.678	474.678	-	-	-					
22.02.02. - ALTRI ALL'INTERNO	1.702.173	1.582.173	1.702.173	1.582.173	891.267	357.050	208	-	534.217					
22.02.03. - ALTRI ALL'ESTERO	101.080	141.080	101.080	141.329	136.825	124.443	249	-	12.382					
22.02. - ALTRI DEBITI	2.277.931	2.197.931	2.277.931	2.198.180	1.502.770	956.171	457	-	546.599					
TOTALE SEZIONE XXII	119.566.204	118.729.204	119.577.189	119.162.839	110.886.935	109.999.113	43.133	79.558	887.822					
TOTALE SPESE	752.748.526	764.402.207	775.216.466	807.726.684	738.466.101	659.444.958	59.317.627	44.836.205	79.021.141					

## SPESE - VARIAZIONI 1992 PER PROVVEDIMENTI E SEZIONI

	COMPETENZA	CASSA
	(MILIONI DI LIRE)	
REGIO DECRETO N.263 DEL 1928		
DISPOSIZIONI LEGISLATIVE, AMMINISTRATIVE E DI CONTABILITA' DEI CORPI, ISTITUTI E STABILIMENTI MILITARI		
ARTICOLO 020		
SEZIONE II - DIFESA NAZIONALE	-4.200	-4.200
SEZIONE IV - SICUREZZA PUBBLICA	-450	-450
SEZIONE VIII - EDILIZIA	450	450
SEZIONE XI - IGIENE E SANITA'	4.200	4.200
TOTALE ARTICOLO	0	0
TOTALE LEGGE	0	0
LEGGE N.285 DEL 1977		
PROVVEDIMENTI PER L'OCCUPAZIONE GIOVANILE		
SEZIONE I - AMMINISTRAZIONE GENERALE	3	3
SEZIONE III - GIUSTIZIA	83	41
SEZIONE VII - UNIVERSITA' E RICERCA SCIENTIFICA	14.743	14.743
SEZIONE IX - LAVORO E PREVIDENZA SOCIALE	7	7
SEZIONE XVII - FINANZA REGIONALE E LOCALE	126.000	52.000
SEZIONE XIX - FONDI SPECIALI E DI RISERVA	-140.836	-66.794
TOTALE LEGGE	0	0
LEGGE N.801 DEL 1977		
ISTITUZIONE E ORDINAMENTO DEI SERVIZI PER LE INFORMAZIONI E LA SICUREZZA E DISCIPLINA DEL SEGRETO DI STATO		
SEZIONE II - DIFESA NAZIONALE	298.584	298.584

SEGUE : ALLEGATO C/1

	COMPETENZA	CASSA
	(MILIONI DI LIRE)	
SEZIONE IV - SICUREZZA PUBBLICA	130.830	130.830
SEZIONE XIX - FONDI SPECIALI E DI RISERVA	-720.600	-720.600
SEZIONE XXI - ONERI NON RIPARTIBILI	291.186	291.186
TOTALE LEGGE	0	0

LEGGE N.385 DEL 1978

ADEGUAMENTO DELLA DISCIPLINA DEI COMPENSI  
PER LAVORO STRAORDINARIO AI DIPENDENTI DELLO  
STATO

SEZIONE I - AMMINISTRAZIONE GENERALE	144.470	131.546
SEZIONE II - DIFESA NAZIONALE	23.940	18.830
SEZIONE III - GIUSTIZIA	21.797	18.572
SEZIONE IV - SICUREZZA PUBBLICA	154	128
SEZIONE V - RELAZIONI INTERNAZIONALI	3.731	3.731
SEZIONE VI - ISTRUZIONE E CULTURA	20.341	20.291
SEZIONE VII - UNIVERSITA' E RICERCA SCIENTIFICA	4.062	1.749
SEZIONE IX - LAVORO E PREVIDENZA SOCIALE	9.504	9.504
SEZIONE X - ASSISTENZA PUBBLICA	1.279	1.279
SEZIONE XI - IGIENE E SANITA'	5.136	4.048
SEZIONE XII - TRASPORTI E COMUNICAZIONI	11.255	10.935
SEZIONE XIII - AGRICOLTURA E ALIMENTAZIONE	3.610	3.610
SEZIONE XIV - INDUSTRIA, COMMERCIO E ARTIGIANATO	4.135	3.987
SEZIONE XV - INTERVENTI STRAORDINARI PER IL MEZZOGIORNO	34	34
SEZIONE XVI - OPERE ED INTERVENTI ECONOMICI NON ATTRIBUIBILI A PARTICOLARI SETTORI	8.316	8.036

SEGUE : ALLEGATO C/1

	COMPETENZA	CASSA
	(MILIONI DI LIRE)	
SEZIONE XVII - FINANZA REGIONALE E LOCALE	-312	-312
SEZIONE XIX - FONDI SPECIALI E DI RISERVA	-261.450	-235.966
TOTALE LEGGE	0	0
LEGGI N.468 DEL 1978		
RIFORMA DI ALCUNE NORME DI CONTABILITA' GENERALE DELLO STATO IN MATERIA DI BILANCIO		
ARTICOLO 005		
SEZIONE I - AMMINISTRAZIONE GENERALE	142.149	76.256
SEZIONE II - DIFESA NAZIONALE	71.918	69.918
SEZIONE III - GIUSTIZIA	389	389
SEZIONE IV - SICUREZZA PUBBLICA	68.589	68.228
SEZIONE VI - ISTRUZIONE E CULTURA	58.347	2.751
SEZIONE VII - UNIVERSITA' E RICERCA SCIENTIFICA	16.755	16.755
SEZIONE VIII - EDILIZIA	15.841	15.645
SEZIONE IX - LAVORO E PREVIDENZA SOCIALE	143.411	142.903
SEZIONE X - ASSISTENZA PUBBLICA	154.550	154.548
SEZIONE XI - IGIENE E SANITA'	123.010	117.757
SEZIONE XII - TRASPORTI E COMUNICAZIONI	10.537	5.372
SEZIONE XIII - AGRICOLTURA E ALIMENTAZIONE	502.838	501.691
SEZIONE XIV - INDUSTRIA, COMMERCIO E ARTIGIANATO	603.083	601.171
SEZIONE XV - INTERVENTI STRAORDINARI PER IL MEZZOGIORNO	122	0
SEZIONE XVI - OPERE ED INTERVENTI ECONOMICI NON ATTRIBIBILI A PARTICOLARI SETTORI	7.255	0
SEZIONE XVII - FINANZA REGIONALE E LOCALE	36.205	36.205

SEGUE : ALLEGATO C/1

	COMPETENZA	CASSA
	(MILIONI DI LIRE)	
SEZIONE XVIII - PROTEZIONE CIVILE E PUBBLICHE CALAMITA'	37.741	36.672
TOTALE ARTICOLO	1.992.740	1.846.261
ARTICOLO 007		
SEZIONE I - AMMINISTRAZIONE GENERALE	418.749	443.062
SEZIONE II - DIFESA NAZIONALE	279.145	281.570
SEZIONE III - GIUSTIZIA	63.686	63.686
SEZIONE IV - SICUREZZA PUBBLICA	117.361	122.361
SEZIONE V - RELAZIONI INTERNAZIONALI	119.317	129.791
SEZIONE VI - ISTRUZIONE E CULTURA	203.755	204.199
SEZIONE VII - UNIVERSITA' E RICERCA SCIENTIFICA	23.850	23.850
SEZIONE VIII - EDILIZIA	6.732	6.732
SEZIONE IX - LAVORO E PREVIDENZA SOCIALE	71.100	71.103
SEZIONE X - ASSISTENZA PUBBLICA	35.211	36.411
SEZIONE XI - IGIENE E SANITA'	168.897	221.078
SEZIONE XII - TRASPORTI E COMUNICAZIONI	37.219	36.978
SEZIONE XIII - AGRICOLTURA E ALIMENTAZIONE	49.677	49.667
SEZIONE XIV - INDUSTRIA, COMMERCIO E ARTIGIANATO	90.376	90.381
SEZIONE XV - INTERVENTI STRAORDINARI PER IL MEZZOGIORNO	17.032	17.032
SEZIONE XVI - OPERE ED INTERVENTI ECONOMICI NON ATTRIBUIBILI A PARTICOLARI SETTORI	27.154	27.155
SEZIONE XVII - FINANZA REGIONALE E LOCALE	87.330	87.936
SEZIONE XVIII - PROTEZIONE CIVILE E PUBBLICHE CALAMITA'	23.629	23.629
SEZIONE XIX - FONDI SPECIALI E DI RISERVA	-1.943.573	-2.039.974

SEGUE : ALLEGATO C/1

	COMPETENZA	CASSA
	(MILIONI DI LIRE)	
SEZIONE XXI - ONERI NON RIPARTIBILI	103.352	103.352
TOTALE ARTICOLO	0	0
ARTICOLO 008		
SEZIONE II - DIFESA NAZIONALE	6	6
SEZIONE III - GIUSTIZIA	406	406
SEZIONE VI - ISTRUZIONE E CULTURA	15.258	15.258
SEZIONE VII - UNIVERSITA' E RICERCA SCIENTIFICA	3.820	3.820
SEZIONE VIII - EDILIZIA	168.324	168.324
SEZIONE IX - LAVORO E PREVIDENZA SOCIALE	1.100	1.100
SEZIONE XI - IGIENE E SANITA'	5.933	5.933
SEZIONE XII - TRASPORTI E COMUNICAZIONI	65.527	65.527
SEZIONE XIII - AGRICOLTURA E ALIMENTAZIONE	34.940	34.940
SEZIONE XIV - INDUSTRIA, COMMERCIO E ARTIGIANATO	56.160	56.160
SEZIONE XV - INTERVENTI STRAORDINARI PER IL MEZZOGIORNO	246	246
SEZIONE XVI - OPERE ED INTERVENTI ECONOMICI NON ATTRIBUIBILI A PARTICOLARI SETTORI	77.174	77.174
SEZIONE XVII - FINANZA REGIONALE E LOCALE	10.570	10.570
SEZIONE XVIII - PROTEZIONE CIVILE E PUBBLICHE CALAMITA'	7.493	7.493
SEZIONE XIX - FONDI SPECIALI E DI RISERVA	-446.957	-446.957
TOTALE ARTICOLO	0	0
ARTICOLO 009		
SEZIONE I - AMMINISTRAZIONE GENERALE	30.810	30.810
SEZIONE III - GIUSTIZIA	1.605	1.605
SEZIONE IV - SICUREZZA PUBBLICA	8.300	8.300

SEQUE : ALLEGATO C/1

	COMPETENZA	CASSA
	(MILIONI DI LIRE)	
SEZIONE V - RELAZIONI INTERNAZIONALI	10.615	8.315
SEZIONE VI - ISTRUZIONE E CULTURA	6.307	6.307
SEZIONE IX - LAVORO E PREVIDENZA SOCIALE	3.060	2.360
SEZIONE X - ASSISTENZA PUBBLICA	1.000	1.000
SEZIONE XI - IGIENE E SANITA'	1.347	1.347
SEZIONE XII - TRASPORTI E COMUNICAZIONI	1.920	1.920
SEZIONE XIII - AGRICOLTURA E ALIMENTAZIONE	30	30
SEZIONE XIV - INDUSTRIA, COMMERCIO E ARTIGIANATO	842	842
SEZIONE XVI - OPERE ED INTERVENTI ECONOMICI NON ATTRIBUIBILI A PARTICOLARI SETTORI	2.133	2.133
SEZIONE XIX - FONDI SPECIALI E DI RISERVA	-67.968	-64.968
TOTALE ARTICOLO	0	0
ARTICOLO 012		
SEZIONE I - AMMINISTRAZIONE GENERALE	1.109	329
SEZIONE III - GIUSTIZIA	140	140
SEZIONE X - ASSISTENZA PUBBLICA	100	100
SEZIONE XII - TRASPORTI E COMUNICAZIONI	46	0
SEZIONE XIV - INDUSTRIA, COMMERCIO E ARTIGIANATO	306	299
SEZIONE XVIII - PROTEZIONE CIVILE E PUBBLICHE CALAMITA'	8	8
TOTALE ARTICOLO	1.709	876
ARTICOLO 017		
SEZIONE I - AMMINISTRAZIONE GENERALE	53.585	166.585
SEZIONE II - DIFESA NAZIONALE	234.877	163.211
SEZIONE III - GIUSTIZIA	30	2.497

SEGUE : ALLEGATO C/1

	COMPETENZA	CASSA
	(MILIONI DI LIRE)	
SEZIONE IV - SICUREZZA PUBBLICA	16.112	46.382
SEZIONE V - RELAZIONI INTERNAZIONALI	0	1.247
SEZIONE VI - ISTRUZIONE E CULTURA	16.989	156.075
SEZIONE VII - UNIVERSITA' E RICERCA SCIENTIFICA	2.381	5.712
SEZIONE VIII - EDILIZIA	11.097	8.668
SEZIONE IX - LAVORO E PREVIDENZA SOCIALE	55.277	57.547
SEZIONE X - ASSISTENZA PUBBLICA	44.451	70.307
SEZIONE XI - IGIENE E SANITA'	11.171	31.146
SEZIONE XII - TRASPORTI E COMUNICAZIONI	14.062	904.389
SEZIONE XIII - AGRICOLTURA E ALIMENTAZIONE	0	21.772
SEZIONE XIV - INDUSTRIA, COMMERCIO E ARTIGIANATO	279.375	43.684
SEZIONE XV - INTERVENTI STRAORDINARI PER IL MEZZOGIORNO	0	361
SEZIONE XVI - OPERE ED INTERVENTI ECONOMICI NON ATTRIBUIBILI A PARTICOLARI SETTORI	0	28.677
SEZIONE XVII - FINANZA REGIONALE E LOCALE	1.548	83.264
SEZIONE XVIII - PROTEZIONE CIVILE E PUBBLICHE CALAMITA'	5.935	13.287
SEZIONE XXI - ONERI NON RIPARTIBILI	0	609.611
TOTALE ARTICOLO	746.890	2.414.422
TOTALE LEGGE	2.741.339	4.261.559
LEGGE N.845 DEL 1978		
LEGGE-QUADRO IN MATERIA DI FORMAZIONE PROFESSIONALE		
SEZIONE IX - LAVORO E PREVIDENZA SOCIALE	59.800	59.800



SEGUE : ALLEGATO C/1

	COMPETENZA	CASSA
	(MILIONI DI LIRE)	
TOTALE LEGGE	59.800	59.800
LEGGE N.373 DEL 1980		
ULTERIORE PROROGA E RIFINANZIAMENTO DEL FONDO DESTINATO ALLE ESIGENZE DEL TERRITORIO DI TRIESTE, ISTITUITO CON LEGGE COSTITUZIONALE 31 GENNAIO 1963, N.1		
SEZIONE I - AMMINISTRAZIONE GENERALE	104	104
SEZIONE VI - ISTRUZIONE E CULTURA	2.530	2.530
SEZIONE VII - UNIVERSITA' E RICERCA SCIENTIFICA	2.765	2.765
SEZIONE X - ASSISTENZA PUBBLICA	1.660	1.660
SEZIONE XIV - INDUSTRIA, COMMERCIO E ARTIGIANATO	20.006	20.006
SEZIONE XVI - OPERE ED INTERVENTI ECONOMICI NON ATTRIBUIBILI A PARTICOLARI SETTORI	32.935	32.935
SEZIONE XIX - FONDI SPECIALI E DI RISERVA	-60.000	-60.000
TOTALE LEGGE	0	0
LEGGE N.219 DEL 1981		
CONVERSIONE IN LEGGE, CON MODIFICAZIONI, DEL DECRETO-LEGGE 19 MARZO 1981, N.75, RECANTE ULTERIORI INTERVENTI IN FAVORE DELLE POPOLAZIONI COLPITE DAGLI EVENTI SISMICI DEL NOVEMBRE 1980 E DEL FEBBRAIO 1981. PROVVEDIMENTI ORGANICI PER LA RICOSTRUZIONE E LO SVILUPPO DEI TERRITORI COLPITI		
SEZIONE VIII - EDILIZIA	98.000	98.000
SEZIONE XIV - INDUSTRIA, COMMERCIO E ARTIGIANATO	275.000	275.000
SEZIONE XV - INTERVENTI STRAORDINARI PER IL MEZZOGIORNO	1.500	1.500
SEZIONE XVIII - PROTEZIONE CIVILE E PUBBLICHE CALAMITA'	-90.000	-90.000

SEGUE : ALLEGATO C/1

	COMPETENZA	CASSA
	(MILIONI DI LIRE)	
SEZIONE XIX - FONDI SPECIALI E DI RISERVA	-284.500	-284.500
TOTALE LEGGE	0	0
LEGGE FINANZIARIA N.730 DEL 1983		
DISPOSIZIONI PER LA FORMAZIONE DEL BILANCIO ANNUALE E PLURIENNALE DELLO STATO (LEGGE FINANZIARIA 1984)		
SEZIONE XII - TRASPORTI E COMUNICAZIONI	29.985	29.985
SEZIONE XVII - FINANZA REGIONALE E LOCALE	24.988	24.988
TOTALE LEGGE	54.973	54.973
LEGGE FINANZIARIA N.887 DEL 1984		
DISPOSIZIONI PER LA FORMAZIONE DEL BILANCIO ANNUALE E PLURIENNALE DELLO STATO (LEGGE FINANZIARIA 1985).		
SEZIONE XVII - FINANZA REGIONALE E LOCALE	19.956	19.956
TOTALE LEGGE	19.956	19.956
DECRETO PRESID. REPUBBL. N.13 DEL 1986		
NORME RISULTANTI DALLA DISCIPLINA PREVISTA DALL'ART. 12 DELLA LEGGE-QUADRO SUL PUBBLICO IMPIEGO 29 MARZO 1983, N.93, RELATIVO AL TRIENNIO 1985-87		
SEZIONE I - AMMINISTRAZIONE GENERALE	5.047	6.375
SEZIONE XIX - FONDI SPECIALI E DI RISERVA	-5.047	-6.375
TOTALE LEGGE	0	0
LEGGE FINANZIARIA N.41 DEL 1986		

SEGUE : ALLEGATO C/1

	COMPETENZA	CASSA
	(MILIONI DI LIRE)	
DISPOSIZIONI PER LA FORMAZIONE DEL BILANCIO ANNUALE E PLURIENNALE DELLO STATO (LEGGE FINANZIARIA 1986)		
SEZIONE II - DIFESA NAZIONALE	9.433	1.000
SEZIONE VI - ISTRUZIONE E CULTURA	5.731	1.000
SEZIONE VII - UNIVERSITA' E RICERCA SCIENTIFICA	14.463	14.463
SEZIONE VIII - EDILIZIA	29.179	27.679
SEZIONE XII - TRASPORTI E COMUNICAZIONI	4.998	4.998
SEZIONE XVI - OPERE ED INTERVENTI ECONOMICI NON ATTRIBUIBILI A PARTICOLARI SETTORI	16.020	6.996
SEZIONE XVII - FINANZA REGIONALE E LOCALE	246.311	246.311
TOTALE LEGGE	326.135	302.447
LEGGE N.119 DEL 1987		
DISPOSIZIONI URGENTI IN MATERIA DI SCARICHI DEI FRANTOI OLEARI		
SEZIONE I - AMMINISTRAZIONE GENERALE	6.427	6.427
SEZIONE XVII - FINANZA REGIONALE E LOCALE	-6.427	-6.427
TOTALE LEGGE	0	0
LEGGE N.544 DEL 1988		
ELEVAZIONE DEI LIVELLI DEI TRATTAMENTI SOCIALI E MIGLIORAMENTI DELLE PENSIONI		
SEZIONE VI - ISTRUZIONE E CULTURA	-756	-756
SEZIONE XIV - INDUSTRIA, COMMERCIO E ARTIGIANATO	-16	-16
SEZIONE XVII - FINANZA REGIONALE E LOCALE	772	772

SEGUE : ALLEGATO C/1

	COMPETENZA	CASSA
	(MILIONI DI LIRE)	
TOTALE LEGGE	0	0
LEGGE FINANZIARIA N.67 DEL 1988		
DISPOSIZIONI PER LA FORMAZIONE DEL BILANCIO ANNUALE E PLURIENNALE DELLO STATO (L.F. 88)		
SEZIONE I - AMMINISTRAZIONE GENERALE	15.410	15.410
SEZIONE XIII - AGRICOLTURA E ALIMENTAZIONE	15.100	15.100
SEZIONE XVI - OPERE ED INTERVENTI ECONOMICI NON ATTRIBUIBILI A PARTICOLARI SETTORI	-15.100	-15.100
SEZIONE XVII - FINANZA REGIONALE E LOCALE	222.889	222.889
SEZIONE XIX - FONDI SPECIALI E DI RISERVA	-15.410	-15.410
TOTALE LEGGE	222.889	222.889
LEGGE N.144 DEL 1989		
DISPOSIZIONI URGENTI IN MATERIA DI AUTONOMIA IMPOSITIVA DEGLI ENTI LOCALI E DI FINANZA LOCALE		
SEZIONE XVII - FINANZA REGIONALE E LOCALE	42.479	0
TOTALE LEGGE	42.479	0
LEGGE N.160 DEL 1989		
CONVERSIONE IN LEGGE, CON MODIFICAZIONI, DEL DECRETO-LEGGE 4 MARZO 1989, N. 77, RECANTE DISPOSIZIONI URGENTI IN MATERIA DI TRASPORTI E DI CONCESSIONI MARITTIME		
SEZIONE IX - LAVORO E PREVIDENZA SOCIALE	19.340	9.776
SEZIONE XII - TRASPORTI E COMUNICAZIONI	-19.340	-9.776
TOTALE LEGGE	0	0

SEGUE : ALLEGATO C/1

	COMPETENZA	CASSA
	(MILIONI DI LIRE)	
LEGGE N.407 DEL 1990		
DISPOSIZIONI DIVERSE PER L'ATTUAZIONE DELLA MANOVRA DI FINANZA PUBBLICA 1991-1993		
SEZIONE XI - IGIENE E SANITA'	4.340	4.340
TOTALE LEGGE	4.340	4.340
DECRETO PRESID. REPUBBL. N.44 DEL 1990		
REGOLAMENTO PER IL RECEPIMENTO DELLE NORME RISULTANTI DALLA DISCIPLINA PREVISTA DALL'ACCORDO DEL 26 SETTEMBRE 1989 CONCERNENTE IL PERSONALE DEL COMPARTO MINISTERI ED ALTRE CATEGORIE DI CUI ALL'ARTICOLO 2 DEL DECRETO DEL PRESIDENTE DELLA REPUBBLICA 5 MARZO 1986, N.68		
ARTICOLO 006		
SEZIONE I - AMMINISTRAZIONE GENERALE	45.470	45.470
SEZIONE II - DIFESA NAZIONALE	20.335	20.335
SEZIONE III - GIUSTIZIA	15.420	15.420
SEZIONE V - RELAZIONI INTERNAZIONALI	1.725	1.725
SEZIONE VI - ISTRUZIONE E CULTURA	13.265	13.265
SEZIONE VII - UNIVERSITA' E RICERCA SCIENTIFICA	54	54
SEZIONE IX - LAVORO E PREVIDENZA SOCIALE	6.299	6.299
SEZIONE XI - IGIENE E SANITA'	890	890
SEZIONE XII - TRASPORTI E COMUNICAZIONI	2.987	2.987
SEZIONE XIII - AGRICOLTURA E ALIMENTAZIONE	927	927
SEZIONE XIV - INDUSTRIA, COMMERCIO E ARTIGIANATO	975	975
SEZIONE XVI - OPERE ED INTERVENTI ECONOMICI NON ATTRIBUIBILI A PARTICOLARI SETTORI	1.847	1.847

SEGUE : ALLEGATO C/1

	COMPETENZA	CASSA
	(MILIONI DI LIRE)	
SEZIONE XIX - FONDI SPECIALI E DI RISERVA	-110.194	-110.194
TOTALE ARTICOLO	0	0
TOTALE LEGGE	0	0
LEGGI N.4 DEL 1991		
DISPOSIZIONI URGENTI PER ASSICURARE L'ATTUAZIONE DI RINNOVI CONTRATTUALI RELATIVI AL TRIENNIO 1988-1990		
SEZIONE I - AMMINISTRAZIONE GENERALE	13.731	13.731
SEZIONE II - DIFESA NAZIONALE	214	214
SEZIONE VII - UNIVERSITA' E RICERCA SCIENTIFICA	45.748	45.748
SEZIONE IX - LAVORO E PREVIDENZA SOCIALE	496	496
SEZIONE XIII - AGRICOLTURA E ALIMENTAZIONE	9.452	9.452
SEZIONE XIX - FONDI SPECIALI E DI RISERVA	-69.640	-69.640
TOTALE LEGGE	0	0
LEGGI N.201 DEL 1991		
DIFFERIMENTO AL 31 DICEMBRE 1991 DELLE DISPOSIZIONI DI CUI ALLA LEGGE 8 NOVEMBRE 1986, N. 752 (LEGGI PLURIENNALE PER L'ATTUAZIONE DI INTERVENTI PROGRAMMATI IN AGRICOLTURA)		
SEZIONE XIII - AGRICOLTURA E ALIMENTAZIONE	-600.000	-600.000
SEZIONE XVII - FINANZA REGIONALE E LOCALE	600.000	600.000
TOTALE LEGGE	0	0
LEGGI N.255 DEL 1991		
POTENZIAMENTO DEGLI ORGANICI DEL PERSONALE MILITARE DELLE CAPITANERIE DI PORTO		

SEGUE : ALLEGATO C/1

	COMPETENZA	CASSA
	(MILIONI DI LIRE)	
SEZIONE II - DIFESA NAZIONALE	-89.426	-89.426
SEZIONE XII - TRASPORTI E COMUNICAZIONI	89.426	89.426
TOTALE LEGGE	0.	0
LEGGI N.315 DEL 1991		
CONCESSIONE DI UN CONTRIBUTO ALL'UNIVERSITA' DI FERRARA PER LA CELEBRAZIONE DEL VI CENTENARIO DELLA SUA FONDAZIONE		
SEZIONE VII - UNIVERSITA' E RICERCA SCIENTIFICA	3.000	3.000
SEZIONE XIX - FONDI SPECIALI E DI RISERVA	-3.000	-3.000
TOTALE LEGGE	0	0
LEGGI N.317 DEL 1991		
INTERVENTI PER L'INNOVAZIONE E LO SVILUPPO DELLE PICCOLE IMPRESE		
SEZIONE XIV - INDUSTRIA, COMMERCIO E ARTIGIANATO	620.650	620.650
SEZIONE XIX - FONDI SPECIALI E DI RISERVA	-620.650	-620.650
TOTALE LEGGE	0	0
LEGGI N.321 DEL 1991		
INTERVENTI STRAORDINARI PER LA FUNZIONALITA' DEGLI UFFICI GIUDIZIARI E PER IL PERSONALE DELL'AMMINISTRAZIONE DELLA GIUSTIZIA		
SEZIONE III - GIUSTIZIA	113.336	113.336
SEZIONE XIX - FONDI SPECIALI E DI RISERVA	-113.336	-113.336
TOTALE LEGGE	0	0

SEGUE : ALLEGATO C/1

	COMPETENZA	CASSA
	(MILIONI DI LIRE)	
LEGGE N.325 DEL 1991		
RATIFICA ED ESECUZIONE DELL'ACCORDO INTERNAZIONALE SULLA JUTA E SUI PRODOTTI DI JUTA, CON ANNESSI, FATTO A GINEVRA IL 3 NOVEMBRE 1989		
SEZIONE V - RELAZIONI INTERNAZIONALI	12	12
SEZIONE XIX - FONDI SPECIALI E DI RISERVA	-12	-12
TOTALE LEGGE	0	0
LEGGE N.329 DEL 1991		
RATIFICA ED ESECUZIONE DELL' ACCORDO TRA IL GOVERNO DELLA REPUBBLICA ITALIANA ED IL GOVERNO DELL'UNIONE DELLE REPUBBLICHE SOCIALISTE PER L'ATTUAZIONE DI SCAMBI GIOVANILI, FATTO A ROMA IL 30 NOVEMBRE 1989		
SEZIONE VI - ISTRUZIONE E CULTURA	359	359
SEZIONE XIX - FONDI SPECIALI E DI RISERVA	-359	-359
TOTALE LEGGE	0	0
LEGGE N.344 DEL 1991		
PROVVEDIMENTI IN FAVORE DEI PROFUGHI ITALIANI		
SEZIONE X - ASSISTENZA PUBBLICA	2.200	2.200
TOTALE LEGGE	2.200	2.200
LEGGE N.351 DEL 1991		
NORME SUI SERVIZI SOCIALI A FAVORE DEL PERSONALE DEL MINISTERO DEGLI AFFARI ESTERI IMPIEGATO PRESSO L'AMMINISTRAZIONE CENTRALE		
SEZIONE V - RELAZIONI INTERNAZIONALI	2.000	2.000



SEGUE : ALLEGATO C/1

	COMPETENZA	CASSA
	(MILIONI DI LIRE)	
SEZIONE XIX - FONDI SPECIALI E DI RISERVA	-2.000	-2.000
TOTALE LEGGE	0	0
LEGGI N. 358 DEL 1991		
NORME PER LA RISTRUTTURAZIONE DEL MINISTERO DELLE FINANZE		
SEZIONE I - AMMINISTRAZIONE GENERALE	323.000	323.000
SEZIONE VIII - EDILIZIA	50.000	50.000
SEZIONE XIX - FONDI SPECIALI E DI RISERVA	-373.000	-373.000
TOTALE LEGGE	0	0
LEGGI N. 374 DEL 1991		
ISTITUZIONE DEL GIUDICE DI PACE		
SEZIONE III - GIUSTIZIA	348.000	348.000
SEZIONE XIX - FONDI SPECIALI E DI RISERVA	-348.000	-348.000
TOTALE LEGGE	0	0
LEGGI N. 380 DEL 1991		
NORME SUI PROGRAMMI NAZIONALI DI RICERCA SCIENTIFICA E TECNOLOGICA IN ANTARTIDE		
SEZIONE VII - UNIVERSITA' E RICERCA SCIENTIFICA	55.000	55.000
SEZIONE XIX - FONDI SPECIALI E DI RISERVA	-55.000	-55.000
TOTALE LEGGE	0	0
LEGGI N. 382 DEL 1991		
PARTECIPAZIONE DELL'ITALIA ALL'AUMENTO GENERALE DEL CAPITALE DELLA BANCA DI SVILUPPO		

SEGUE : ALLEGATO C/1

	COMPETENZA	CASSA
	(MILIONI DI LIRE)	
<b>DEI CARAIBI</b>		
SEZIONE XIV - INDUSTRIA, COMMERCIO E ARTIGIANATO	640	640
SEZIONE XIX - FONDI SPECIALI E DI RISERVA	-640	-640
TOTALE LEGGE	0	0
<b>LEGGE N.390 DEL 1991</b>		
NORME SUL DIRITTO AGLI STUDI UNIVERSITARI		
SEZIONE VII - UNIVERSITA' E RICERCA SCIENTIFICA	25.000	25.000
SEZIONE XIX - FONDI SPECIALI E DI RISERVA	-25.000	-25.000
TOTALE LEGGE	0	0
<b>LEGGE N.394 DEL 1991</b>		
LEGGE QUADRO SULLE AREE PROTETTE		
SEZIONE XVI - OPERE ED INTERVENTI ECONOMICI NON ATTRIBUIBILI A PARTICOLARI SETTORI	203.000	203.000
SEZIONE XIX - FONDI SPECIALI E DI RISERVA	-203.000	-203.000
TOTALE LEGGE	0	0
<b>LEGGE N.403 DEL 1991</b>		
RATIFICA ED ESECUZIONE DEL TRATTATO SULLE FORZE ARMATE CONVENZIONALI IN EUROPA, ADOTTATO A PARIGI IL 19 NOVEMBRE 1990, NONCHE' DELLE DICHIARAZIONI DEI VENTIDUE STATI PARTE EMESSE ALLA CONFERENZA STRAORDINARIA DEL 14 GIUGNO 1991		
SEZIONE II - DIFESA NAZIONALE	8.325	8.325
SEZIONE XIX - FONDI SPECIALI E DI RISERVA	-8.325	-8.325

SEGUE : ALLEGATO C/1

	COMPETENZA	CASSA
	(MILIONI DI LIRE)	
TOTALE LEGGE	0	0
LEGGE N.410 DEL 1991		
DISPOSIZIONI URGENTI PER IL COORDINAMENTO DELLE ATTIVITA' INFORMATIVE E INVESTIGATIVE NELLA LOTTA CONTRO LA CRIMINALITA' ORGANIZZATA		
SEZIONE I - AMMINISTRAZIONE GENERALE	1.643	1.643
SEZIONE IV - SICUREZZA PUBBLICA	-1.643	-1.643
TOTALE LEGGE	0	0
LEGGE N.413 DEL 1991		
DISPOSIZIONI PER AMPLIARE LE BASI IMPONIBILI, PER RAZIONALIZZARE, FACILITARE E POTENZIARE L'ATTIVITA' DI ACCERTAMENTO; DISPOSIZIONI PER LA RIVALUTAZIONE OBBLIGATORIA DEI BENI IMMOBILI DELLE IMPRESE, NONCHE' PER RIFORMARE IL CONTENZIOSO E PER LA DEFINIZIONE AGEVOLATA DEI RAPPORTI TRIBUTARI PENDENTI; DELEGA AL PRESIDENTE DELLA REPUBBLICA PER LA CONCESSIONE DI AMNISTIA PER REATI TRIBUTARI; ISTITUZIONI DEI CENTRI DI ASSISTENZA FISCALE E DEL CONTO FISCALE		
SEZIONE XIX - FONDI SPECIALI E DI RISERVA	2.000.000	2.000.000
TOTALE LEGGE	2.000.000	2.000.000
LEGGE N.421 DEL 1991		
RIFINANZIAMENTO DI INTERVENTI IN CAMPO ECONOMICO		
SEZIONE XIV - INDUSTRIA, COMMERCIO E ARTIGIANATO	206.000	206.000
TOTALE LEGGE	206.000	206.000

SEGUE : ALLEGATO C/1

	COMPETENZA	CASSA
	(MILIONI DI LIRE)	
LEGGE N.423 DEL 1991		
DISPOSIZIONI A FAVORE DEI CITTADINI JUGOSLAVI APPARTENENTI ALLA MINORANZA ITALIANA		
SEZIONE XI - IGIENE E SANITA'	2.288	2.288
SEZIONE XIX - FONDI SPECIALI E DI RISERVA	-2.250	-2.250
TOTALE LEGGE	38	38
LEGGE N.426 DEL 1991		
INTERVENTI PER I LAVORATORI AGRICOLI DELLE ZONE COLPITE DA AVVERSITA' ATMOSFERICHE NEL CORSO DELL'ANNO 1990, MODALITA' DI PAGAMENTO DEI CONTRIBUTI MEDIANTE CESSIONE, MODALITA' PER LA DETERMINAZIONE DELLE BASI RETRIBUTIVE AL FINE DEL COMPUTO DELL'INDENNITA' ORDINARIA DI DISOCCUPAZIONE PER I LAVORATORI RIMPATRIATI, NONCHE' ESTENSIONE DEGLI SGRAVI CONTRIBUTIVI PER IL MEZZOGIORNO ALL'ARMATORIA PUBBLICA		
SEZIONE IX - LAVORO E PREVIDENZA SOCIALE	17.754	17.754
SEZIONE XII - TRASPORTI E COMUNICAZIONI	-11.490	-11.490
TOTALE LEGGE	6.264	6.264
LEGGE N.429 DEL 1991		
NUOVE NORME IN MATERIA DI INDENNITA' DI ACCOMPAGNAMENTO AI CIECHI CIVILI ED AI PLURIMINORATI		
SEZIONE X - ASSISTENZA PUBBLICA	126.000	126.000
SEZIONE XIX - FONDI SPECIALI E DI RISERVA	-69.000	-69.000
TOTALE LEGGE	57.000	57.000

SEGUE : ALLEGATO C/1

	COMPETENZA	CASSA
	(MILIONI DI LIRE)	
LEGGE N.430 DEL 1991		
INTERVENTI PER L'EDILIZIA SCOLASTICA E UNIVERSITARIA E PER L'ARREDAMENTO SCOLASTICO		
SEZIONE VI - ISTRUZIONE E CULTURA	20.000	20.000
TOTALE LEGGE	20.000	20.000
LEGGE N.431 DEL 1991		
RIFINANZIAMENTO DELLE LEGGI 22 MARZO 1985, N 111 E 14 GIUGNO 1989, N 234, CONCERNENTI INTERVENTI A FAVORE DEL SETTORE NAVALMECCANICO ED ARMATORIALE		
SEZIONE XII - TRASPORTI E COMUNICAZIONI	325.000	325.000
SEZIONE XIX - FONDI SPECIALI E DI RISERVA	-225.000	-225.000
TOTALE LEGGE	100.000	100.000
LEGGE N.433 DEL 1991		
DISPOSIZIONI PER LA RICOSTRUZIONE E LA RINASCITA DELLE ZONE COLPITE DAGLI EVENTI SISMICI DEL DICEMBRE 1990 NELLE PROVINCE DI SIRACUSA, CATANIA E RAGUSA		
SEZIONE I - AMMINISTRAZIONE GENERALE	15.000	15.000
SEZIONE II - DIFESA NAZIONALE	8.780	8.780
SEZIONE VIII - EDILIZIA	4.820	4.820
SEZIONE XII - TRASPORTI E COMUNICAZIONI	46.420	46.420
SEZIONE XVII - FINANZA REGIONALE E LOCALE	472.000	472.000
SEZIONE XVIII - PROTEZIONE CIVILE E PUBBLICHE CALAMITA'	52.980	52.980
SEZIONE XIX - FONDI SPECIALI E DI RISERVA	-360.000	-360.000

SEGUE : ALLEGATO C/1

	COMPETENZA	CASSA
	(MILIONI DI LIRE)	
TOTALE LEGGE	240.000	240.000
LEGGE N.436 DEL 1991		
NORME PER IL FINANZIAMENTO DEGLI ONERI RELATIVI AGLI OPERATORI SOCIALI TRANSITATI DALL'ENTE ITALIANO DI SERVIZIO SOCIALE NEI RUOLI DELLO STATO E DELLE REGIONI		
SEZIONE IX - LAVORO E PREVIDENZA SOCIALE	3.000	3.000
TOTALE LEGGE	3.000	3.000
DECRETO LEGGE N.417 DEL 1991		
DISPOSIZIONI CONCERNENTI CRITERI DI APPLICAZIONE DELL'IMPOSTA SUL VALORE AGGIUNTO, DELLE TASSE PER I CONTRATTI DI TRASFERIMENTO DI TITOLI O VALORI E ALTRE DISPOSIZIONI TRIBUTARIE URGENTI		
SEZIONE II - DIFESA NAZIONALE	-300.000	-300.000
SEZIONE XVI - OPERE ED INTERVENTI ECONOMICI NON ATTRIBUIBILI A PARTICOLARI SETTORI	10.000	10.000
SEZIONE XIX - FONDI SPECIALI E DI RISERVA	-24.000	-24.000
TOTALE LEGGE	-314.000	-314.000
DECRETO LEGGE N.419 DEL 1991		
ISTITUZIONE DEL FONDO DI SOSTEGNO PER LE VITTIME DI RICHIESTE ESTORSIVE		
SEZIONE III - GIUSTIZIA	2.450	2.450
SEZIONE XIV - INDUSTRIA, COMMERCIO E ARTIGIANATO	49.950	49.950
SEZIONE XIX - FONDI SPECIALI E DI RISERVA	-42.000	-42.000
TOTALE LEGGE	10.400	10.400

SEGUE : ALLEGATO C/1

	COMPETENZA	CASSA
	(MILIONI DI LIRE)	
DECRETO PRESID. REPUBBL. N.171 DEL 1991		
RECEPIMENTO DELLE NORME RISULTANTI DALLA DISCIPLINA PREVISTA DALL'ACCORDO PER IL TRIENNIO 1988-1990 CONCERNENTE IL PERSONALE DELLE ISTITUZIONI E DEGLI ENTI DI RICERCA E SPERIMENTAZIONE DI CUI ALL'ARTICOLO 9 DELLA LEGGE 9 MAGGIO 1989, N. 168		
SEZIONE XI - IGIENE E SANITA'	218	218
SEZIONE XIII - AGRICOLTURA E ALIMENTAZIONE	787	0
SEZIONE XIX - FONDI SPECIALI E DI RISERVA	-1.006	-1.006
TOTALE LEGGE	0	-788
LEGGE DI BILANCIO N.416 DEL 1991		
BILANCIO DI PREVISIONE DELLO STATO PER L'ANNO FINANZIARIO 1992 E BILANCIO PLURIENNALE PER IL TRIENNIO 1992-94.		
SEZIONE I - AMMINISTRAZIONE GENERALE	-190.531	-190.531
SEZIONE III - GIUSTIZIA	17.410	17.410
SEZIONE IV - SICUREZZA PUBBLICA	180.000	180.000
SEZIONE VI - ISTRUZIONE E CULTURA	61	61
SEZIONE VII - UNIVERSITA' E RICERCA SCIENTIFICA	0	4.768
SEZIONE VIII - EDILIZIA	185	173
SEZIONE IX - LAVORO E PREVIDENZA SOCIALE	750.000	749.400
SEZIONE XI - IGIENE E SANITA'	18.089	7.227
SEZIONE XII - TRASPORTI E COMUNICAZIONI	0	600
SEZIONE XIV - INDUSTRIA, COMMERCIO E ARTIGIANATO	-20	99.980
SEZIONE XV - INTERVENTI STRAORDINARI PER IL MEZZOGIORNO	0	-100.000

SEGUE : ALLEGATO C/1

	COMPETENZA	CASSA
	(MILIONI DI LIRE)	
SEZIONE XVII - FINANZA REGIONALE E LOCALE	-31.267	-31.440
SEZIONE XVIII - PROTEZIONE CIVILE E PUBBLICHE CALAMITA'	20	20
SEZIONE XIX - FONDI SPECIALI E DI RISERVA	-725.020	-725.020
ARTICOLO 002		
SEZIONE I - AMMINISTRAZIONE GENERALE	-53.411	-49.911
SEZIONE II - DIFESA NAZIONALE	4.450	4.450
SEZIONE III - GIUSTIZIA	2.690	2.690
SEZIONE IV - SICUREZZA PUBBLICA	5.000	5.000
SEZIONE VI - ISTRUZIONE E CULTURA	26.000	26.000
SEZIONE VIII - EDILIZIA	10.000	10.000
SEZIONE X - ASSISTENZA PUBBLICA	3.500	0
SEZIONE XI - IGIENE E SANITA'	2.259	2.259
SEZIONE XVII - FINANZA REGIONALE E LOCALE	-488	-488
TOTALE ARTICOLO	0	0
ARTICOLO 003		
SEZIONE I - AMMINISTRAZIONE GENERALE	1.095.109	901.931
SEZIONE II - DIFESA NAZIONALE	22.694	20.265
SEZIONE III - GIUSTIZIA	7.142	7.142
SEZIONE IV - SICUREZZA PUBBLICA	5.000	5.000
SEZIONE V - RELAZIONI INTERNAZIONALI	-211.121	-110.967
SEZIONE VI - ISTRUZIONE E CULTURA	1.039	8.139
SEZIONE VII - UNIVERSITA' E RICERCA SCIENTIFICA	7.287	187
SEZIONE IX - LAVORO E PREVIDENZA SOCIALE	2.138	2.138
SEZIONE XI - IGIENE E SANITA'	631	631



## SEGUE ALLEGATO C/1

	COMPETENZA	CASSA
	(MILIONI DI LIRE)	
SEZIONE XII - TRASPORTI E COMUNICAZIONI	-1.535	894
SEZIONE XIII - AGRICOLTURA E ALIMENTAZIONE	831	831
SEZIONE XIV - INDUSTRIA, COMMERCIO E ARTIGIANATO	100.049	100.049
SEZIONE XV - INTERVENTI STRAORDINARI PER IL MEZZOGIORNO	-99.373	-99.373
SEZIONE XVI - OPERE ED INTERVENTI ECONOMICI NON ATTRIBUIBILI A PARTICOLARI SETTORI	388.238	288.084
SEZIONE XVII - FINANZA REGIONALE E LOCALE	-175.000	-170.280
SEZIONE XVIII - PROTEZIONE CIVILE E PUBBLICHE CALAMITA'	500	500
SEZIONE XIX - FONDI SPECIALI E DI RISERVA	-313.463	-300.745
SEZIONE XX - INTERESSI DI DEBITI	-831.462	-655.722
SEZIONE XXI - ONERI NON RIPARTIBILI	1.297	1.297
TOTALE ARTICOLO	0	0
ARTICOLO 005		
SEZIONE I - AMMINISTRAZIONE GENERALE	2.000	2.000
SEZIONE II - DIFESA NAZIONALE	1.331	0
SEZIONE VI - ISTRUZIONE E CULTURA	68.026	44.911
SEZIONE VII - UNIVERSITA' E RICERCA SCIENTIFICA	27.326	25.400
SEZIONE VIII - EDILIZIA	77.103	77.855
SEZIONE XII - TRASPORTI E COMUNICAZIONI	14.475	11.281
SEZIONE XIII - AGRICOLTURA E ALIMENTAZIONE	9.739	8.775
SEZIONE XVII - FINANZA REGIONALE E LOCALE	0	3.010
SEZIONE XXI - ONERI NON RIPARTIBILI	-200.000	-173.232
TOTALE ARTICOLO	0	0
ARTICOLO 021		

SEGUE : ALLEGATO C/1

	COMPETENZA	CASSA
	(MILIONI DI LIRE)	
SEZIONE VI - ISTRUZIONE E CULTURA	8.000	8.000
SEZIONE XIV - INDUSTRIA, COMMERCIO E ARTIGIANATO	1.033	1.033
SEZIONE XXI - ONERI NON RIPARTIBILI	-9.033	-9.033
TOTALE ARTICOLO	0	0
ARTICOLO 027		
SEZIONE I - AMMINISTRAZIONE GENERALE	759.543	751.143
SEZIONE II - DIFESA NAZIONALE	-1.500	65.540
SEZIONE IV - SICUREZZA PUBBLICA	0	675
SEZIONE V - RELAZIONI INTERNAZIONALI	-729	4.740
SEZIONE VI - ISTRUZIONE E CULTURA	-2.641	-8.561
SEZIONE VII - UNIVERSITA' E RICERCA SCIENTIFICA	0	-1.270
SEZIONE VIII - EDILIZIA	-456	-82.668
SEZIONE IX - LAVORO E PREVIDENZA SOCIALE	-145	-30.015
SEZIONE X - ASSISTENZA PUBBLICA	0	4.305
SEZIONE XI - IGIENE E SANITA'	0	259.600
SEZIONE XII - TRASPORTI E COMUNICAZIONI	-10	31.291
SEZIONE XIII - AGRICOLTURA E ALIMENTAZIONE	-50	-50
SEZIONE XIV - INDUSTRIA, COMMERCIO E ARTIGIANATO	-3.819	-9.039
SEZIONE XV - INTERVENTI STRAORDINARI PER IL MEZZOGIORNO	0	192
SEZIONE XVI - OPERE ED INTERVENTI ECONOMICI NON ATTRIBUIBILI A PARTICOLARI SETTORI	-4.018	1.741
SEZIONE XVII - FINANZA REGIONALE E LOCALE	0	-251.000
SEZIONE XVIII - PROTEZIONE CIVILE E PUBBLICHE CALAMITA'	0	9.550

## SEGUE : ALLEGATO C/1

	COMPETENZA	CASSA
	(MILIONI DI LIRE)	
SEZIONE XX - INTERESSI DI DEBITI	-758.584	-758.584
SEZIONE XXI - ONERI NON RIPARTIBILI	12.409	12.409
TOTALE ARTICOLO	0	0
TOTALE LEGGE	18.928	12.648
LEGGI FINANZIARIE N.415 DEL 1991		
DISPOSIZIONI PER LA FORMAZIONE DEL BILANCIO ANNUALE E PLURIENNALE DELLO STATO (LEGGI FINANZIARIE 1992)		
SEZIONE VI - ISTRUZIONE E CULTURA	46.000	46.000
SEZIONE VIII - EDILIZIA	1.600	1.600
SEZIONE X - ASSISTENZA PUBBLICA	1.100	1.100
SEZIONE XI - IGIENE E SANITA'	357.900	357.900
SEZIONE XVI - OPERE ED INTERVENTI ECONOMICI NON ATTRIBUIBILI A PARTICOLARI SETTORI	-56.600	-56.600
ARTICOLO 004		
SEZIONE XII - TRASPORTI E COMUNICAZIONI	531.772	531.772
SEZIONE XVII - FINANZA REGIONALE E LOCALE	-531.772	-531.772
TOTALE ARTICOLO	0	0
TOTALE LEGGE	350.000	350.000
LEGGI N.17 DEL 1992		
PROVVIDENZE STRAORDINARIE PER LE PROVINCE DI TRIESTE, GORIZIA ED ALCUNI COMUNI DELLA PROVINCIA DI UDINE COLPITI DAGLI EFFETTI DELLA CRISI POLITICO-ISTITUZIONALE JUGOSLAVA		
SEZIONE IX - LAVORO E PREVIDENZA SOCIALE	11.000	11.000
SEZIONE XIX - FONDI SPECIALI E DI RISERVA	-41.000	-41.000

SEGUE : ALLEGATO C/1

	COMPETENZA	CASSA
	(MILIONI DI LIRE)	
SEZIONE XX - INTERESSI DI DEBITI	30.000	30.000
TOTALE LEGGE	0	0
LEGGI N.18 DEL 1992		
RATIFICA ED ESECUZIONE DELLO SCAMBIO DI LETTERE ITALIA-AIEA-UNESCO PER IL RINNOVO QUADRIENNALE DELL'ACCORDO FINANZIARIO RELATIVO AL FINANZIAMENTO DEL CENTRO DI FISICA TEORICA DI TRIESTE, FATTO A VIENNA L'11 DICEMBRE 1990		
SEZIONE V - RELAZIONI INTERNAZIONALI	-20.000	-20.000
SEZIONE VII - UNIVERSITA' E RICERCA SCIENTIFICA	31.000	31.000
TOTALE LEGGE	11.000	11.000
LEGGI N.22 DEL 1992		
MISURE URGENTI IN MATERIA DI OCCUPAZIONE		
SEZIONE IX - LAVORO E PREVIDENZA SOCIALE	74.000	74.000
SEZIONE XVII - FINANZA REGIONALE E LOCALE	210.000	210.000
TOTALE LEGGE	284.000	284.000
LEGGI N.25 DEL 1992		
ADESIONE DELLA REPUBBLICA ITALIANA ALLO STATUTO DEL GRUPPO INTERNAZIONALE DI STUDIO SUL NICKEL, ADOTTATO IL 2 MAGGIO 1986 DALLA CONFERENZA DELLE NAZIONI UNITE 1985 SUL NICKEL, ESUA ESECUZIONE		
SEZIONE V - RELAZIONI INTERNAZIONALI	67	67
SEZIONE XIX - FONDI SPECIALI E DI RISERVA	-39	-39
TOTALE LEGGE	28	28

SEGUE : ALLEGATO C/1

COMPETENZA	CASSA
(MILIONI DI LIRE)	

## LEGGE N.26 DEL 1992

ADESIONE DELLA REPUBBLICA ITALIANA ALLO STATUTO DEL GRUPPO INTERNAZIONALE DI STUDIO SUL RAME, ADOTTATO IL 24 FEBBRAIO 1989 DALLA CONFERENZA DELLE NAZIONI UNITE 1988 SUL RAME, E SUA ESECUZIONE

SEZIONE V - RELAZIONI INTERNAZIONALI	96	96
SEZIONE XIX - FONDI SPECIALI E DI RISERVA	-48	-48
TOTALE LEGGE	48	48

## LEGGE N.27 DEL 1992

ADESIONE DELLA REPUBBLICA ITALIANA ALLO STATUTO DEL GRUPPO INTERNAZIONALE DI STUDIO SULLO STAGNO, ADOTTATO IL 7 APRILE 1989 DALLA CONFERENZA DELLE NAZIONI UNITE 1988 SULLO STAGNO, E SUA ESECUZIONE

SEZIONE V - RELAZIONI INTERNAZIONALI	54	54
SEZIONE XIX - FONDI SPECIALI E DI RISERVA	-27	-27
TOTALE LEGGE	27	27

## LEGGE N.34 DEL 1992

PROROGA E RIFINANZIAMENTO DI DISPOSIZIONI DI LEGGE CONCERNENTI LA RICOSTRUZIONE DEI TERRITORI DEL FRIULI COLPITI DAL TERREMOTO DEL 1976

SEZIONE VI - ISTRUZIONE E CULTURA	10.000	10.000
SEZIONE VIII - EDILIZIA	10.000	10.000
SEZIONE XVII - FINANZA REGIONALE E LOCALE	5.000	5.000
SEZIONE XIX - FONDI SPECIALI E DI RISERVA	-25.000	-25.000
TOTALE LEGGE	0	0

SEGUE : ALLEGATO C/1

	COMPETENZA	CASSA
	(MILIONI DI LIRE)	
LEGGE N.56 DEL 1992		
CONCESSIONE DI UN CONTRIBUTO STRAORDINARIO PER IL PROGETTO "GIACOMO LEOPARDI NEL MONDO"		
SEZIONE VI - ISTRUZIONE E CULTURA	1.000	1.000
SEZIONE XIX - FONDI SPECIALI E DI RISERVA	-1.000	-1.000
TOTALE LEGGE	0	0
LEGGE N.57 DEL 1992		
ISTITUZIONE DELLA SCUOLA DI RESTAURO PRESSO L'OPIFICIO DELLEPIETRE DURE DI FIRENZE		
SEZIONE VI - ISTRUZIONE E CULTURA	100	100
SEZIONE XIX - FONDI SPECIALI E DI RISERVA	-100	-100
TOTALE LEGGE	0	0
LEGGE N.67 DEL 1992		
ISTITUZIONE DI CONTRIBUTI PER LE ASSOCIAZIONI DI PROMOZIONE SOCIALE		
SEZIONE X - ASSISTENZA PUBBLICA	5.000	5.000
SEZIONE XIX - FONDI SPECIALI E DI RISERVA	-5.000	-5.000
TOTALE LEGGE	0	0
LEGGE N.68 DEL 1992		
RISTRUTTURAZIONE DELL'AUTOTRASPORTO DI COSE PER CONTO TERZI		
SEZIONE XII - TRASPORTI E COMUNICAZIONI	30.000	20.000
SEZIONE XIX - FONDI SPECIALI E DI RISERVA	-30.000	-30.000

SEGUE : ALLEGATO C/1

	COMPETENZA	CASSA
	(MILIONI DI LIRE)	
TOTALE LEGGE	0	-10.000
LEGGE N.71 DEL 1992		
DISCIPLINA DEL FERMO TEMPORANEO OBBLIGATORIO DELLE UNITA' DIPESCA		
SEZIONE VII - UNIVERSITA' E RICERCA SCIENTIFICA	1.000	1.000
SEZIONE XII - TRASPORTI E COMUNICAZIONI	550	550
SEZIONE XIII - AGRICOLTURA E ALIMENTAZIONE	82.500	82.500
SEZIONE XIX - FONDI SPECIALI E DI RISERVA	-15.550	-15.550
TOTALE LEGGE	68.500	68.500
LEGGE N.72 DEL 1992		
FONDO DI SOLIDARIETA' NAZIONALE DELLA PESCA		
SEZIONE XIII - AGRICOLTURA E ALIMENTAZIONE	24.450	24.450
SEZIONE XIX - FONDI SPECIALI E DI RISERVA	-24.450	-24.450
TOTALE LEGGE	0	0
LEGGE N.81 DEL 1992		
DISPOSIZIONI SULL' AGGIORNAMENTO DELL'AGGIO AI RIVENDITORI DEI GENERI DI MONOPOLIO, SUL FINANZIAMENTO DELL'ATI-AZIENDA TABACCHI ITALIANI S.P.A., SUL COMPLETAMENTO DELLA INFORMATIZZAZIONE DELL'AMMINISTRAZIONE AUTONOMA DEI MONOPOLIDI STATO, NONCHE' IN ORDINE ALLA ESCLUSIONE DEI TABACCHI LAVORATI DAGLI INDICI DEI PREZZI AL CONSUMO E DALL'INDICE SINDACALE PER LA CONTINGENZA		
SEZIONE XIV - INDUSTRIA, COMMERCIO E ARTIGIANATO	10.000	10.000
SEZIONE XIX - FONDI SPECIALI E DI RISERVA	-10.000	-10.000

SEGUE : ALLEGATO C/1

	COMPETENZA	CASSA
	(MILIONI DI LIRE)	
TOTALE LEGGE	0	0
LEGGE N.101 DEL 1992		
RATIFICA ED ESECUZIONE DEL PROTOCOLLO RELATIVO ALL'ASSISTENZA FINANZIARIA, ECONOMICA E TECNICA TRA LA REPUBBLICA ITALIANA E MALTA, CON ALLEGATO, FATTO A ROMA IL 5NOVEMBRE 1990		
SEZIONE V - RELAZIONI INTERNAZIONALI	130.000	130.000
SEZIONE XIX - FONDI SPECIALI E DI RISERVA	-60.000	-60.000
TOTALE LEGGE	70.000	70.000
LEGGE N.104 DEL 1992		
LEGGE-QUADRO PER L'ASSISTENZA, L'INTEGRAZIONE SOCIALE E I DIRITTI DELLE PERSONE HANDICAPPATE		
SEZIONE VI - ISTRUZIONE E CULTURA	41.538	41.538
SEZIONE VII - UNIVERSITA' E RICERCA SCIENTIFICA	3.600	3.600
SEZIONE IX - LAVORO E PREVIDENZA SOCIALE	20.000	20.000
SEZIONE X - ASSISTENZA PUBBLICA	44.862	44.862
SEZIONE XI - IGIENE E SANITA'	5.000	5.000
SEZIONE XII - TRASPORTI E COMUNICAZIONI	5.000	5.000
SEZIONE XIX - FONDI SPECIALI E DI RISERVA	-120.000	-120.000
TOTALE LEGGE	0	0
LEGGE N.113 DEL 1992		
OBBLIGO PER IL COMUNE DI RESIDENZA DI PORRE A DIMORA UN ALBERO PER OGNI NEONATO, A SEGUITO DELLA REGISTRAZIONE ANAGRAFICA		



SEGUE : ALLEGATO C/1

	COMPETENZA	CASSA
	(MILIONI DI LIRE)	
SEZIONE XIII - AGRICOLTURA E ALIMENTAZIONE	5.000	5.000
SEZIONE XIX - FONDI SPECIALI E DI RISERVA	-5.000	-5.000
TOTALE LEGGE	0	0
LEGGI N.114 DEL 1992		
PARTECIPAZIONE FINANZIARIA ITALIANA ALLA GLOBAL ENVIRONMENT FACILITY E AL PROTOCOLLO DI MONTREAL		
SEZIONE XIV - INDUSTRIA, COMMERCIO E ARTIGIANATO	76.000	76.000
SEZIONE XIX - FONDI SPECIALI E DI RISERVA	-38.000	-38.000
TOTALE LEGGE	38.000	38.000
LEGGI N.125 DEL 1992		
ISTITUZIONE DEL TRIBUNALE ORDINARIO E DELLA PRETURA CIRCONDARIALE DI NOLA		
SEZIONE III - GIUSTIZIA	3.040	3.040
SEZIONE VIII - EDILIZIA	200	200
SEZIONE XIX - FONDI SPECIALI E DI RISERVA	-3.240	-3.240
TOTALE LEGGE	0	0
LEGGI N.126 DEL 1992		
ISTITUZIONE DEL TRIBUNALE ORDINARIO E DELLA PRETURA CIRCONDARIALE DI TORRE ANNUNZIATA		
SEZIONE III - GIUSTIZIA	2.095	2.095
SEZIONE VIII - EDILIZIA	800	800
SEZIONE XIX - FONDI SPECIALI E DI RISERVA	-2.895	-2.895

SEGUE : ALLEGATO C/1

	COMPETENZA	CASSA
	(MILIONI DI LIRE)	
TOTALE LEGGE	0	0
LEGGE N.127 DEL 1992		
ISTITUZIONE DEL TRIBUNALE ORDINARIO E DELLA PRETURA CIRCONDARIALE DI NOCERA INFERIORE		
SEZIONE III - GIUSTIZIA	3.000	3.000
SEZIONE VIII - EDILIZIA	200	200
SEZIONE XIX - FONDI SPECIALI E DI RISERVA	-3.200	-3.200
TOTALE LEGGE	0	0
LEGGE N.140 DEL 1992		
INTERVENTI PER LA REALIZZAZIONE DI OPERE DI RILEVANZA NAZIONALE NEL SETTORE DELL'IRRIGAZIONE, NONCHE' PER LA CONCESSIONE DI MUTUI A TASSO AGEVOLATO PER OPERAZIONI DI CREDITO A SOSTEGNO DELLA COOPERAZIONE AGRICOLA DI RILEVANZA NAZIONALE		
SEZIONE XIII - AGRICOLTURA E ALIMENTAZIONE	70.000	5.000
SEZIONE XIX - FONDI SPECIALI E DI RISERVA	-70.000	-70.000
TOTALE LEGGE	0	-65.000
LEGGE N.142 DEL 1992		
DISPOSIZIONI PER L'ADEMPIMENTO DI OBBLIGHI DERIVANTI DALL'APPARTENENZA DELL'ITALIA ALLE COMUNITA' EUROPEE (LEGGE COMUNITARIA PER IL 1991)		
SEZIONE I - AMMINISTRAZIONE GENERALE	200	200
SEZIONE XIX - FONDI SPECIALI E DI RISERVA	-100	-100
TOTALE LEGGE	100	100

## SEGUE : ALLEGATO C/1

	COMPETENZA	CASSA
	(MILIONI DI LIRE)	
LEGGE N.143 DEL 1992		
NUOVE NORME PER LA CONCESSIONE DELLA "STELLA AL MERITO DEL LAVORO"		
SEZIONE IX - LAVORO E PREVIDENZA SOCIALE	630	630
TOTALE LEGGE	630	630
LEGGE N.145 DEL 1992		
INTERVENTI ORGANICI DI TUTELA E VALORIZZAZIONE DEI BENI CULTURALI		
SEZIONE VI - ISTRUZIONE E CULTURA	222.000	222.000
SEZIONE XIX - FONDI SPECIALI E DI RISERVA	-145.000	-145.000
TOTALE LEGGE	77.000	77.000
LEGGE N.155 DEL 1992		
PARTECIPAZIONE DELL'ITALIA ALLA NONA RICOSTITUZIONE DELLE RISORSE DELL'ASSOCIAZIONE INTERNAZIONALE PER LO SVILUPPO (IDA)		
SEZIONE XIV - INDUSTRIA, COMMERCIO E ARTIGIANATO	733.575	733.575
SEZIONE XIX - FONDI SPECIALI E DI RISERVA	-366.787	-366.787
TOTALE LEGGE	366.788	366.788
LEGGE N.156 DEL 1992		
CELEBRAZIONE DEL PRIMO CENTENARIO DELL'INVENZIONE DELLA RADIO		
SEZIONE I - AMMINISTRAZIONE GENERALE	2.000	2.000
SEZIONE XIX - FONDI SPECIALI E DI RISERVA	-2.000	-2.000

SEGUE : ALLEGATO C/1

	COMPETENZA	CASSA
	(MILIONI DI LIRE)	
TOTALE LEGGE	0	0
LEGGE N.161 DEL 1992		
STATIZZAZIONE E NUOVA DENOMINAZIONE DEGLI EDUCANDATI FEMMINILI RIUNITI DI NAPOLI		
SEZIONE VI - ISTRUZIONE E CULTURA	1.800	1.800
SEZIONE XIX - FONDI SPECIALI E DI RISERVA	-1.800	-1.800
TOTALE LEGGE	0	0
LEGGE N.162 DEL 1992		
PROVVEDIMENTI PER I VOLONTARI DEL CORPO NAZIONALE DEL SOCCORSO ALPINO E SPELEOLOGICO E PER L'AGEVOLAZIONE DELLE RELATIVE OPERAZIONI DI SOCCORSO		
SEZIONE IX - LAVORO E PREVIDENZA SOCIALE	1.500	1.500
SEZIONE XIV - INDUSTRIA, COMMERCIO E ARTIGIANATO	500	500
SEZIONE XIX - FONDI SPECIALI E DI RISERVA	-2.000	-2.000
TOTALE LEGGE	0	0
LEGGE N.167 DEL 1992		
CONTRIBUTO ITALIANO PER IL FINANZIAMENTO DEL PIANO D'AZIONE PER IL MEDITERRANEO (PAM) PER IL BIENNIO 1990-1991		
SEZIONE V - RELAZIONI INTERNAZIONALI	2.570	2.570
TOTALE LEGGE	2.570	2.570
LEGGE N.171 DEL 1992		
CONCESSIONE DI UN CONTRIBUTO STRAORDINARIO ALL'ISTITUTO ITALIANO PER IL MEDIO ED ESTREMO ORIENTE (ISMEO)		

SEGUE : ALLEGATO C/1

	COMPETENZA	CASSA
	(MILIONI DI LIRE)	
SEZIONE V - RELAZIONI INTERNAZIONALI	1.000	1.000
SEZIONE XIX - FONDI SPECIALI E DI RISERVA	-1.000	-1.000
TOTALE LEGGE	0	0
LEGGE N.178 DEL 1992		
AUMENTO DEL CONTRIBUTO STATALE ALL'UNIONE ITALIANA CIECHI, CON VINCOLO DI DESTINAZIONE PER IL CENTRO NAZIONALE DEL LIBRO PARLATO		
SEZIONE VI - ISTRUZIONE E CULTURA	2.000	2.000
SEZIONE XIX - FONDI SPECIALI E DI RISERVA	-2.000	-2.000
TOTALE LEGGE	0	0
LEGGE N.179 DEL 1992		
NORME PER L'EDILIZIA RESIDENZIALE PUBBLICA		
SEZIONE VIII - EDILIZIA	10.000	0
SEZIONE XIX - FONDI SPECIALI E DI RISERVA	-10.000	0
TOTALE LEGGE	0	0
LEGGE N.180 DEL 1992		
PARTECIPAZIONE DELL'ITALIA ALLE INIZIATIVE DI PACE ED UMANITARIE IN SEDE INTERNAZIONALE		
SEZIONE V - RELAZIONI INTERNAZIONALI	6.000	6.000
SEZIONE XIX - FONDI SPECIALI E DI RISERVA	-3.000	-3.000
TOTALE LEGGE	3.000	3.000
LEGGE N.185 DEL 1992		

SEGUE : ALLEGATO C/1

	COMPETENZA	CASSA
	(MILIONI DI LIRE)	
NUOVA DISCIPLINA DEL FONDO DI SOLIDARIETA' NAZIONALE		
SEZIONE XIII - AGRICOLTURA E ALIMENTAZIONE	170.000	170.000
SEZIONE XIX - FONDI SPECIALI E DI RISERVA	-170.000	-170.000
TOTALE LEGGE	0	0
LEGGE N.186 DEL 1992		
CONCESSIONE DI UN CONTRIBUTO ALL'UNIVERSITA' DI PADOVA PER LA RISTRUTTURAZIONE DELL'EDIFICIO IN BRESSANONE		
SEZIONE VIII - EDILIZIA	3.000	3.000
SEZIONE XIX - FONDI SPECIALI E DI RISERVA	-3.000	-3.000
TOTALE LEGGE	0	0
LEGGE N.196 DEL 1992		
RATIFICA ED ESECUZIONE DEL TRATTATO DI AMICIZIA E COOPERAZIONE TRA LA REPUBBLICA ITALIANA E L'UNIONE DELLE REPUBBLICHE SOCIALISTE SOVIETICHE, FATTO A ROMA IL 18 NOVEMBRE 1990		
SEZIONE II - DIFESA NAZIONALE	40	40
SEZIONE V - RELAZIONI INTERNAZIONALI	22	22
SEZIONE XIX - FONDI SPECIALI E DI RISERVA	-62	-62
TOTALE LEGGE	0	0
LEGGE N.203 DEL 1992		
CONTRIBUTO STRAORDINARIO A FAVORE DELL'ISTITUTO NAZIONALE PER LA STORIA DEL MOVIMENTO DI LIBERAZIONE IN ITALIA CON SEDE A MILANO		

SEGUE : ALLEGATO C/1

	COMPETENZA	CASSA
	(MILIONI DI LIRE)	
SEZIONE VI - ISTRUZIONE E CULTURA	400	400
SEZIONE XIX - FONDI SPECIALI E DI RISERVA	-400	-400
TOTALE LEGGE	0	0
LEGGI N.209 DEL 1992		
INTERVENTI URGENTI A FAVORE DEL PERSONALE DELLA DIREZIONE GENERALE DELL'AVIAZIONE CIVILE		
SEZIONE XII - TRASPORTI E COMUNICAZIONI	4.376	4.376
SEZIONE XIX - FONDI SPECIALI E DI RISERVA	-4.526	-4.526
SEZIONE XXI - ONERI NON RIPARTIBILI	150	150
TOTALE LEGGE	0	0
LEGGI N.212 DEL 1992		
COLLABORAZIONE CON I PAESI DELL'EUROPA CENTRALE ED ORIENTALE		
SEZIONE V - RELAZIONI INTERNAZIONALI	370.000	370.000
SEZIONE XIV - INDUSTRIA, COMMERCIO E ARTIGIANATO	30.000	30.000
SEZIONE XIX - FONDI SPECIALI E DI RISERVA	-250.000	-250.000
TOTALE LEGGE	150.000	150.000
LEGGI N.215 DEL 1992		
AZIONI POSITIVE PER L'IMPRENDITORIA FEMMINILE		
SEZIONE XIV - INDUSTRIA, COMMERCIO E ARTIGIANATO	10.000	10.000
SEZIONE XIX - FONDI SPECIALI E DI RISERVA	-10.000	-10.000

SEGUE : ALLEGATO C/1

COMPETENZA	CASSA
(MILIONI DI LIRE)	

TOTALE LEGGE	0	0
--------------	---	---

## LEGGE N.216 DEL 1992

AUTORIZZAZIONE DI SPESA PER LA PEREQUAZIONE DEL TRATTAMENTO ECONOMICO DEI SOTTUFFICIALI DELL'ARMA DEI CARABINIERI IN RELAZIONE ALLA SENTENZA DELLA CORTE COSTITUZIONALE N. 277 DEL 3-12 GIUGNO 1991 E ALL'ESECUZIONE DI GIUDICATI, NONCHE' PEREQUAZIONE DEI TRATTAMENTI ECONOMICI RELATIVI AL PERSONALE DELLE CORRISPONDENTI CATEGORIE DELLE ALTRE FORZE DI POLIZIA. DELEGA AL GOVERNO PER DISCIPLINARE I CONTENUTI DEL RAPPORTO DI IMPIEGO DELLE FORZE DI POLIZIA E DEL PERSONALE DELLE FORZE ARMATE NONCHE' PER IL RIORDINO DELLE RELATIVE CARRIERE, ATTRIBUZIONI E TRATTAMENTI ECONOMICI.

SEZIONE I - AMMINISTRAZIONE GENERALE	65.580	65.580
SEZIONE III - GIUSTIZIA	25.000	25.000
SEZIONE IV - SICUREZZA PUBBLICA	214.720	214.720
SEZIONE XIII - AGRICOLTURA E ALIMENTAZIONE	9.700	9.700
SEZIONE XIX - FONDI SPECIALI E DI RISERVA	-315.000	-315.000
TOTALE LEGGE	0	0

## LEGGE N.217 DEL 1992

DISPOSIZIONI URGENTI PER L'ADEGUAMENTO DEGLI ORGANICI DELLE FORZE DI POLIZIA E DEL CORPO NAZIONALE DEI VIGILI DEL FUOCO, NONCHE' PER IL POTENZIAMENTO DELLE INFRASTRUTTURE, DEGLI IMPIANTI E DELLE ATTREZZATURE DELLE FORZE DI POLIZIA. DELEGA AL GOVERNO PER DISCIPLINARE LE DOTAZIONI ORGANICHE DEGLI UFFICIALI DELL'ARMA DEI CARABINIERI

SEZIONE IV - SICUREZZA PUBBLICA	118.172	118.172
SEZIONE VIII - EDILIZIA	1.817	1.817



SEGUE : ALLEGATO C/1

	COMPETENZA	CASSA
	(MILIONI DI LIRE)	
SEZIONE XIX - FONDI SPECIALI E DI RISERVA	-119.989	-119.989
TOTALE LEGGE	0	0
LEGGI N. 220 DEL 1992		
INTERVENTI PER LA DIFESA DEL MARE		
SEZIONE XII - TRASPORTI E COMUNICAZIONI	80.000	80.000
SEZIONE XIX - FONDI SPECIALI E DI RISERVA	-80.000	-80.000
TOTALE LEGGE	0	0
LEGGI N. 257 DEL 1992		
NORME RELATIVE ALLA CESSAZIONE DELL'IMPIEGO DELL'AMIANTO		
SEZIONE IX - LAVORO E PREVIDENZA SOCIALE	6.000	6.000
SEZIONE XI - IGIENE E SANITA'	2.000	2.000
SEZIONE XIV - INDUSTRIA, COMMERCIO E ARTIGIANATO	38.000	38.000
SEZIONE XIX - FONDI SPECIALI E DI RISERVA	-46.000	-46.000
TOTALE LEGGE	0	0
LEGGI N. 356 DEL 1992		
MODIFICHE URGENTI AL NUOVO CODICE DI PROCEDURA PENALE E PROVVEDIMENTI DI CONTRASTO ALLA CRIMINALITA' MAFIOSA		
SEZIONE III - GIUSTIZIA	27.386	27.386
SEZIONE XIX - FONDI SPECIALI E DI RISERVA	-27.386	-27.386
TOTALE LEGGE	0	0

SEGUE : ALLEGATO C/1

	COMPETENZA	CASSA
	(MILIONI DI LIRE)	
LEGGI N.386 DEL 1992		
CONVERSIONE IN LEGGE, CON MODIFICAZIONI DEL DECRETO-LEGGE 25 LUGLIO 1992, N. 349, RECANTE MISURE URGENTI PER CONTRASTARE LA CRIMINALITA' ORGANIZZATA IN SICILIA.		
SEZIONE II - DIFESA NAZIONALE	80.000	80.000
TOTALE LEGGE	80.000	80.000
LEGGI N.419 DEL 1992		
DISPOSIZIONI PER L'ASSESTAMENTO DEL BILANCIO DELLO STATO E DEI BILANCI DELLE AZIENDE AUTONOME PER L'ANNO FINANZIARIO 1992		
SEZIONE I - AMMINISTRAZIONE GENERALE	346.874	1.833.777
SEZIONE II - DIFESA NAZIONALE	-1.657.754	-1.753.234
SEZIONE III - GIUSTIZIA	65.003	885.684
SEZIONE IV - SICUREZZA PUBBLICA	73.540	179.937
SEZIONE V - RELAZIONI INTERNAZIONALI	-108.450	526.744
SEZIONE VI - ISTRUZIONE E CULTURA	-63.483	3.132.210
SEZIONE VII - UNIVERSITA' E RICERCA SCIENTIFICA	546.006	1.383.519
SEZIONE VIII - EDILIZIA	-110.757	334.033
SEZIONE IX - LAVORO E PREVIDENZA SOCIALE	141.706	2.770.597
SEZIONE X - ASSISTENZA PUBBLICA	-519.235	-551.955
SEZIONE XI - IGIENE E SANITA'	-217.571	2.695.779
SEZIONE XII - TRASPORTI E COMUNICAZIONI	-732.167	-187.844
SEZIONE XIII - AGRICOLTURA E ALIMENTAZIONE	-40.246	126.148
SEZIONE XIV - INDUSTRIA, COMMERCIO E ARTIGIANATO	-182.042	-1.168.891
SEZIONE XV - INTERVENTI STRAORDINARI PER IL MEZZOGIORNO	-100.100	-316.695

SEGUE : ALLEGATO C/1

	COMPETENZA	CASSA
	(MILIONI DI LIRE)	
SEZIONE XVI - OPERE ED INTERVENTI ECONOMICI NON ATTRIBUIBILI A PARTICOLARI SETTORI	236.887	1.009.387
SEZIONE XVII - FINANZA REGIONALE E LOCALE	-1.627.058	1.909.956
SEZIONE XVIII - PROTEZIONE CIVILE E PUBBLICHE CALAMITA'	1.283	299.677
SEZIONE XIX - FONDI SPECIALI E DI RISERVA	-3.512.790	-3.374.819
SEZIONE XX - INTERESSI DI DEBITI	8.721.789	9.380.391
SEZIONE XXI - ONERI NON RIPARTIBILI	1.670.200	2.879.129
SEZIONE XXII - RIMBORSO DI PRESTITI	-837.000	-414.351
TOTALE LEGGE	2.094.635	21.579.179
LEGGE N.422 DEL 1992		
INTERVENTI URGENTI PER LA RISTRUTTURAZIONE DI ISTITUTI PENITENZIARI DI PARTICOLARE SICUREZZA E PER IL RELATIVO PERSONALE.		
SEZIONE III - GIUSTIZIA	2.500	2.500
SEZIONE VIII - EDILIZIA	70.000	70.000
TOTALE LEGGE	72.500	72.500
LEGGE N.460 DEL 1992		
CONVERSIONE IN LEGGE, CON MODIFICAZIONI, DEL DECRETO-LEGGE 29 SETTEMBRE 1992, N. 393, RECANTE MISURE URGENTI IN MATERIADI OCCUPAZIONE.		
SEZIONE IX - LAVORO E PREVIDENZA SOCIALE	3.000	0
SEZIONE XIV - INDUSTRIA, COMMERCIO E ARTIGIANATO	-3.000	0
TOTALE LEGGE	0	0

SEGUE : ALLEGATO C/1

	COMPETENZA	CASSA
	(MILIONI DI LIRE)	
LEGGI N. 488 DEL 1992		
RIFINANZIAMENTO DELLA LEGGE 1 MARZO 1986, N. 64, RECANTE DISCIPLINA ORGANICA DELL'INTERVENTO STRAORDINARIO NEL MEZZOGIORNO		
SEZIONE XV - INTERVENTI STRAORDINARI PER IL MEZZOGIORNO	134.942	0
SEZIONE XIX - FONDI SPECIALI E DI RISERVA	-134.942	0
TOTALE LEGGE	0	0
LEGGI N. 505 DEL 1992		
PROVVIDENZE IN FAVORE DELLE ZONE COLPITE DALLE ECCEZIONALI AVVERSITA' ATMOSFERICHE VERIFICATE NEL PERIODO DALL'OTTOBRE 1991 AL LUGLIO 1992 E DA ALTRE CALAMITA' NATURALI		
SEZIONE XII - TRASPORTI E COMUNICAZIONI	2.000	0
SEZIONE XVI - OPERE ED INTERVENTI ECONOMICI NON ATTRIBUIBILI A PARTICOLARI SETTORI	6.000	0
SEZIONE XVII - FINANZA REGIONALE E LOCALE	35.000	0
SEZIONE XVIII - PROTEZIONE CIVILE E PUBBLICHE CALAMITA'	1.000	0
SEZIONE XIX - FONDI SPECIALI E DI RISERVA	-44.000	0
TOTALE LEGGE	0	0
DECRETO LEGGE N. 1 DEL 1992		
DIFFERIMENTO DI TERMINI PREVISTI DA DISPOSIZIONI LEGISLATIVE E INTERVENTI FINANZIARI VARI		
SEZIONE VI - ISTRUZIONE E CULTURA	1.000	1.000
SEZIONE XIV - INDUSTRIA, COMMERCIO E ARTIGIANATO	120.000	120.000

SEGUE : ALLEGATO C/1

	COMPETENZA	CASSA
	(MILIONI DI LIRE)	
SEZIONE XVI - OPERE ED INTERVENTI ECONOMICI NON ATTRIBUIBILI A PARTICOLARI SETTORI	210.000	210.000
SEZIONE XIX - FONDI SPECIALI E DI RISERVA	3.500	3.500
TOTALE LEGGE	334.500	334.500
DECRETO LEGGE N.2 DEL 1992		
INTERVENTI URGENTI IN FAVORE DELL'IRI E DELL'EFIM		
SEZIONE XIV - INDUSTRIA, COMMERCIO E ARTIGIANATO	400.000	400.000
TOTALE LEGGE	400.000	400.000
DECRETO LEGGE N.11 DEL 1992		
DISPOSIZIONI URGENTI IN MATERIA DI FINANZA LOCALE PER IL 1992		
SEZIONE XVII - FINANZA REGIONALE E LOCALE	24.353.000	24.353.000
SEZIONE XIX - FONDI SPECIALI E DI RISERVA	-24.353.000	-24.353.000
TOTALE LEGGE	0	0
DECRETO LEGGE N.14 DEL 1992		
MISURE URGENTI IN CAMPO ECONOMICO ED INTERVENTI IN ZONE TERREMOTATE		
SEZIONE IX - LAVORO E PREVIDENZA SOCIALE	184.000	184.000
SEZIONE XIX - FONDI SPECIALI E DI RISERVA	-184.000	-184.000
TOTALE LEGGE	0	0
DECRETO LEGGE N.174 DEL 1992		

SEGUE : ALLEGATO C/1

	COMPETENZA	CASSA
	(MILIONI DI LIRE)	
DIFFERIMENTO DEI TERMINI PER LA PRESENTAZIONE DELLE DICHIARAZIONI INTEGRATIVE E PER TALUNI VERSAMENTI PER LA DEFINIZIONE AGEVOLATA DEI RAPPORTI TRIBUTARI, PREVISTI DALLA LEGGE 30 DICEMBRE 1991, N. 413, NONCHE' DIFFERIMENTO DEI TERMINI PER LA PRESENTAZIONE DELLE DICHIARAZIONI DEI REDDITI PER L'ANNO 1991 E ALTRE DISPOSIZIONI TRIBUTARIE URGENTI		
SEZIONE X - ASSISTENZA PUBBLICA	4.000	4.000
SEZIONE XIX - FONDI SPECIALI E DI RISERVA	-4.000	-4.000
TOTALE LEGGE	0	0
DECRETO LEGGE N.193 DEL 1992		
MODIFICHE ED INTEGRAZIONI AL DECRETO-LEGGE 30 DICEMBRE 1989, N. 416, CONVERTITO, CON MODIFICAZIONI, DALLA LEGGE 28 FEBBRAIO 1990, N. 39, IN MATERIA DI INGRESSO E SOGGIORNO IN ITALIA DI CITTADINI EXTRACOMUNITARI		
SEZIONE I - AMMINISTRAZIONE GENERALE	30.000	30.000
SEZIONE XIX - FONDI SPECIALI E DI RISERVA	-30.000	-30.000
TOTALE LEGGE	0	0
DECRETO LEGGE N.237 DEL 1992		
MISURE URGENTI NEL CAMPO ECONOMICO ED INTERVENTI IN ZONE TERREMOTATE		
SEZIONE IX - LAVORO E PREVIDENZA SOCIALE	2.000.000	2.000.000
SEZIONE XIX - FONDI SPECIALI E DI RISERVA	-2.000.000	-2.000.000
TOTALE LEGGE	0	0
DECRETO LEGGE N.241 DEL 1992		
SPESE PER IL FUNZIONAMENTO DEL MINISTERO DI GRAZIA E GIUSTIZIA		

SEGUE : ALLEGATO C/1

	COMPETENZA	CASSA
	(MILIONI DI LIRE)	
SEZIONE III - GIUSTIZIA	16.884	16.884
SEZIONE XIX - FONDI SPECIALI E DI RISERVA	-16.884	-16.884
TOTALE LEGGE	0	0
DECRETO LEGGE N.245 DEL 1992		
MISURE URGENTI IN MATERIA DI RAPPORTI INTERNAZIONALI E DI ITALIANI ALL'ESTERO		
SEZIONE V - RELAZIONI INTERNAZIONALI	6.650	6.650
SEZIONE XIX - FONDI SPECIALI E DI RISERVA	-6.650	-6.650
TOTALE LEGGE	0	0
DECRETO LEGGE N.269 DEL 1992		
DIFFERIMENTO DEI TERMINI PER LA PRESENTAZIONE DELLE DICHIARAZIONI INTEGRATIVE E PER TALUNI VERSAMENTI PER LA DEFINIZIONE AGEVOLATA DEI RAPPORTI TRIBUTARI, PREVISTI DALLALEGGE 30 DICEMBRE 1991, N. 413, NONCHE' DIFFERIMENTO DEI TERMINI PER LA PRESENTAZIONE DELLE DICHIARAZIONI DEI REDDITI PER L'ANNO 1991 E ALTRE DISPOSIZIONI TRIBUTARIE URGENTI		
SEZIONE I - AMMINISTRAZIONE GENERALE	100.000	100.000
SEZIONE XIX - FONDI SPECIALI E DI RISERVA	-100.000	-100.000
TOTALE LEGGE	0	0
DECRETO LEGGE N.289 DEL 1992		
DISPOSIZIONI URGENTI IN MATERIA DI FINANZA LOCALE PER IL 1992		
SEZIONE XIV - INDUSTRIA, COMMERCIO E ARTIGIANATO	46.000	46.000

SEGUE : ALLEGATO C/1

	COMPETENZA	CASSA
	(MILIONI DI LIRE)	
SEZIONE XVII - FINANZA REGIONALE E LOCALE	276.587	276.587
SEZIONE XIX - FONDI SPECIALI E DI RISERVA	-322.587	-322.587
TOTALE LEGGE	0	0
DECRETO LEGGE N.301 DEL 1992		
INTERVENTI STRAORDINARI DI CARATTERE UMANITARIO A FAVORE DEGLI SFOLLATI DELLE REPUBBLICHE SORTE NEI TERRITORI DELLA EX IUGOSLAVIA E SIMILI		
SEZIONE X - ASSISTENZA PUBBLICA	125.000	125.000
SEZIONE XIX - FONDI SPECIALI E DI RISERVA	-125.000	-125.000
TOTALE LEGGE	0	0
DECRETO LEGGE N.324 DEL 1992		
INTERVENTI URGENTI IN FAVORE DELLE ZONE COLPITE DALLE ECCEZIONALI AVVERSITA' ATMOSFERICHE VERIFICATE NEI MESI DI OTTOBRE E NOVEMBRE 1991 E DI APRILE E GIUGNO 1992, NONCHE' DISPOSIZIONI PER ZONE TERREMOTATE		
SEZIONE I - AMMINISTRAZIONE GENERALE	195.000	195.000
SEZIONE XIV - INDUSTRIA, COMMERCIO E ARTIGIANATO	4.000	4.000
SEZIONE XV - INTERVENTI STRAORDINARI PER IL MEZZOGIORNO	-50.000	-50.000
SEZIONE XIX - FONDI SPECIALI E DI RISERVA	-25.000	-25.000
TOTALE LEGGE	124.000	124.000
DECRETO LEGGE N.382 DEL 1992		
DISPOSIZIONI URGENTI IN MATERIA DI FINANZA DERIVATA E DI CONTABILITA' PUBBLICA		



SEGUE : ALLEGATO C/1

	COMPETENZA	CASSA
	(MILIONI DI LIRE)	
SEZIONE XVII - FINANZA REGIONALE E LOCALE	1.394.617	1.394.617
TOTALE LEGGE	1.394.617	1.394.617
DECRETO LEGGE N.392 DEL 1992		
NORME IN MATERIA DI TRATTAMENTO ECONOMICO DEI SOTTUFFICIALI DELLE FORZE ARMATE, NONCHE' DI SPESE CONNESSE ALLA CRISI DEL GOLFO PERSICO		
SEZIONE II - DIFESA NAZIONALE	31.000	31.000
SEZIONE XIX - FONDI SPECIALI E DI RISERVA	-31.000	-31.000
TOTALE LEGGE	0	0
DECRETO LEGGE N.412 DEL 1992		
CONTRIBUTO STRAORDINARIO PER LA PARZIALE COPERTURA DEI DISAVANZI DELLE AZIENDE DI TRASPORTO PUBBLICO LOCALE		
SEZIONE XII - TRASPORTI E COMUNICAZIONI	400.000	400.000
SEZIONE XIX - FONDI SPECIALI E DI RISERVA	-400.000	-400.000
TOTALE LEGGE	0	0
DECRETO LEGGE N.415 DEL 1992		
RIFINANZIAMENTO DELLA LEGGE 1 MARZO 1986, N. 64, RECANTE DISCIPLINA ORGANICA DELL'INTERVENTO STRAORDINARIO NEL MEZZOGIORNO		
SEZIONE XV - INTERVENTI STRAORDINARI PER IL MEZZOGIORNO	574.000	574.000
SEZIONE XVI - OPERE ED INTERVENTI ECONOMICI NON ATTRIBUIBILI A PARTICOLARI SETTORI	300.000	300.000
SEZIONE XIX - FONDI SPECIALI E DI RISERVA	-874.000	-874.000

SEGUE : ALLEGATO C/1

	COMPETENZA	CASSA
	(MILIONI DI LIRE)	
TOTALE LEGGE	0	0
DECRETO LEGGE N.431 DEL 1992		
DISPOSIZIONI URGENTI CONCERNENTI L'INCREMENTO DELL'ORGANICO DEL CORPO DI POLIZIA PENITENZIARIA, IL TRATTAMENTO DI PERSONE DETENUTE AFFETTE DA INFEZIONE DA HIV, LE MODIFICHE AL TESTO UNICO DELLE LEGGI IN MATERIA DI STUPEFACENTI E LE NORME PER L'ATTIVAZIONE DI NUOVI UFFICI GIUDIZIARI		
SEZIONE III - GIUSTIZIA	2.000	2.000
SEZIONE XIX - FONDI SPECIALI E DI RISERVA	-2.000	-2.000
TOTALE LEGGE	0	0
DECRETO LEGGE N.455 DEL 1992		
DISPOSIZIONI IN MATERIA DI IMPOSTA SUI REDDITI, SUI TRASFERIMENTI DI IMMOBILI DI CIVILE ABITAZIONE, DI TERMINI PER LA DEFINIZIONE AGEVOLATA DELLE SITUAZIONI E PENDENZE TRIBUTARIE, PER LA SOPPRESSIONE DELLA RITENUTA SUGLI INTERESSI, PREMI ED ALTRI FRUTTI DERIVANTI DA DEPOSITI E CONTI CORRENTI INTERBANCARI, NONCHE' ALTRE DISPOSIZIONI TRIBUTARIE.		
SEZIONE XIX - FONDI SPECIALI E DI RISERVA	-50.000	-50.000
SEZIONE XXI - ONERI NON RIPARTIBILI	50.000	50.000
TOTALE LEGGE	0	0
DECRETO LEGGE N.471 DEL 1992		
INTERVENTI URGENTI NELLE ZONE DELLE REGIONI LIGURIA E TOSCANA COLPITE DA ECCEZIONALI AVVERSITA' ATMOSFERICHE		
SEZIONE XII - TRASPORTI E COMUNICAZIONI	-48.000	-48.000

SEGUE : ALLEGATO C/1

	COMPETENZA	CASSA
	(MILIONI DI LIRE)	
SEZIONE XIII - AGRICOLTURA E ALIMENTAZIONE	-5.000	-5.000
SEZIONE XVII - FINANZA REGIONALE E LOCALE	100.000	100.000
SEZIONE XVIII - PROTEZIONE CIVILE E PUBBLICHE CALAMITA'	-5.000	-5.000
SEZIONE XIX - FONDI SPECIALI E DI RISERVA	-42.000	-42.000
TOTALE LEGGE	0	0
DECRETO LEGGE N.512 DEL 1992		
DISPOSIZIONI URGENTI IN MATERIA DI DIFFERIMENTO DI TERMINI PREVISTI DA DISPOSIZIONI LEGISLATIVE		
SEZIONE XVI - OPERE ED INTERVENTI ECONOMICI NON ATTRIBUIBILI A PARTICOLARI SETTORI	75.000	0
SEZIONE XIX - FONDI SPECIALI E DI RISERVA	-75.000	0
TOTALE LEGGE	0	0
DECRETO LEGGE N.19 DEL 1993		
MISURE URGENTI PER IL SETTORE DELL'AUTOTRASPORTO DI COSE PERCONTO DI TERZI		
SEZIONE V - RELAZIONI INTERNAZIONALI	-90.000	-90.000
TOTALE LEGGE	-90.000	-90.000
IN COMPLESSO	11.653.681	32.510.216

ALLEGATO C/2

## SPESE - VARIAZIONI 1992 PER SEZIONI E PROVVEDIMENTI

	COMPETENZA	CASSA
	(MILIONI DI LIRE)	
SEZIONE I - AMMINISTRAZIONE GENERALE		
LEGGE N.285 DEL 1977		
PROVVEDIMENTI PER L'OCCUPAZIONE GIOVANILE		
	3	3
TOTALE LEGGE	3	3
LEGGE N.385 DEL 1978		
ADEGUAMENTO DELLA DISCIPLINA DEI COMPENSI PER LAVORO STRAORDINARIO AI DIPENDENTI DELLO STATO		
	144.470	131.546
TOTALE LEGGE	144.470	131.546
LEGGE N.468 DEL 1978		
RIFORMA DI ALCUNE NORME DI CONTABILITA' GENERALE DELLO STATO IN MATERIA DI BILANCIO		
ARTICOLO 005	142.149	76.256
ARTICOLO 007	418.749	443.062
ARTICOLO 009	30.810	30.810
ARTICOLO 012	1.109	329
ARTICOLO 017	53.585	166.585
TOTALE LEGGE	646.402	717.042
LEGGE N.373 DEL 1980		
ULTERIORE PROROGA E RIFINANZIAMENTO DEL FONDO DESTINATO ALLE ESIGENZE DEL TERRITORIO DI TRIESTE, ISTITUITO CON LEGGE COSTITUZIONALE 31 GENNAIO 1963, N.1		

SEGUE : ALLEGATO C/2

	COMPETENZA	CASSA
	(MILIONI DI LIRE)	
	104	104
TOTALE LEGGE	104	104
DECRETO PRESID. REPUBBL. N.13 DEL 1986		
NORME RISULTANTI DALLA DISCIPLINA PREVISTA DALL'ART. 12 DELLA LEGGE-QUADRO SUL PUBBLICO IMPIEGO 29 MARZO 1983, N.93, RELATIVO AL TRIENNIO 1985-87		
	5.047	6.375
TOTALE LEGGE	5.047	6.375
LEGGE N.119 DEL 1987		
DISPOSIZIONI URGENTI IN MATERIA DI SCARICHI DEI FRANTOI OLEARI		
	6.427	6.427
TOTALE LEGGE	6.427	6.427
LEGGE FINANZIARIA N.67 DEL 1988		
DISPOSIZIONI PER LA FORMAZIONE DEL BILANCIO ANNUALE E PLURIENNALE DELLO STATO (L.F. 88)		
	15.410	15.410
TOTALE LEGGE	15.410	15.410
DECRETO PRESID. REPUBBL. N.44 DEL 1990		
REGOLAMENTO PER IL RECEPIMENTO DELLE NORME RISULTANTI DALLA DISCIPLINA PREVISTA DALL'ACCORDO DEL 26 SETTEMBRE 1989 CONCERNENTE IL PERSONALE DEL COMPARTO MINISTERI ED ALTRE CATEGORIE DI CUI ALL'ARTICOLO 2 DEL DECRETO DEL PRESIDENTE DELLA REPUBBLICA 5 MARZO 1986, N.68		
ARTICOLO 006	45.470	45.470
TOTALE LEGGE	45.470	45.470

SEGUE : ALLEGATO C/2

COMPETENZA	CASSA
(MILIONI DI LIRE)	

## LEGGE N.4 DEL 1991

DISPOSIZIONI URGENTI PER ASSICURARE  
L'ATTUAZIONE DI RINNOVI CONTRATTUALI  
RELATIVI AL TRIENNIO 1988-1990

13.731 13.731

TOTALE LEGGE	13.731	13.731
--------------	--------	--------

## LEGGE N.358 DEL 1991

NORME PER LA RISTRUTTURAZIONE DEL MINISTERO  
DELLE FINANZE

323.000 323.000

TOTALE LEGGE	323.000	323.000
--------------	---------	---------

## LEGGE N.410 DEL 1991

DISPOSIZIONI URGENTI PER IL COORDINAMENTO  
DELLE ATTIVITA' INFORMATIVE E INVESTIGATIVE  
NELLA LOTTA CONTRO LA CRIMINALITA'  
ORGANIZZATA

1.643 1.643

TOTALE LEGGE	1.643	1.643
--------------	-------	-------

## LEGGE N.433 DEL 1991

DISPOSIZIONI PER LA RICOSTRUZIONE E LA  
RINASCITA DELLE ZONE COLPITE DAGLI EVENTI  
SISMICI DEL DICEMBRE 1990 NELLE PROVINCE DI  
SIRACUSA, CATANIA E RAGUSA

15.000 15.000

TOTALE LEGGE	15.000	15.000
--------------	--------	--------

## LEGGE DI BILANCIO N.416 DEL 1991

BILANCIO DI PREVISIONE DELLO STATO PER,  
L'ANNO FINANZIARIO 1992 E BILANCIO  
PLURIENNALE PER IL TRIENNIO 1992-94.

SEGUE : ALLEGATO C/2

		COMPETENZA	CASSA
		(MILIONI DI LIRE)	
		-190.531	-190.531
ARTICOLO	002	-53.411	-49.911
ARTICOLO	003	1.095.109	901.931
ARTICOLO	005	2.000	2.000
ARTICOLO	027	759.543	751.143
TOTALE LEGGE		1.612.710	1.414.632

LEGGE N.142 DEL 1992

DISPOSIZIONI PER L'ADEMPIMENTO DI OBBLIGHI  
DERIVANTI DALL'APPARTENENZA DELL'ITALIA ALLE  
COMUNITA' EUROPEE (LEGGE COMUNITARIA PER IL  
1991)

	200	200
TOTALE LEGGE	200	200

LEGGE N.156 DEL 1992

CELEBRAZIONE DEL PRIMO CENTENARIO  
DELL'INVENZIONE DELLA RADIO

	2.000	2.000
TOTALE LEGGE	2.000	2.000

LEGGE N.216 DEL 1992

AUTORIZZAZIONE DI SPESA PER LA PEREQUAZIONE  
DEL TRATTAMENTO ECONOMICO DEI SOTTUFFICIALI  
DELL'ARMA DEI CARABINIERI IN RELAZIONE ALLA  
SENTENZA DELLA CORTE COSTITUZIONALE N. 277  
DEL 3-12 GIUGNO 1991 E ALL'ESECUZIONE DI  
GIUDICATI, NONCHE' PEREQUAZIONE DEI  
TRATTAMENTI ECONOMICI RELATIVI AL  
PERSONALE DELLE CORRISPONDENTI CATEGORIE  
DELLE ALTRE FORZE DI POLIZIA. DELEGA AL  
GOVERNO PER DISCIPLINARE I CONTENUTI DEL  
RAPPORTO DI IMPIEGO DELLE FORZE DI POLIZIA E  
DEL PERSONALE DELLE FORZE ARMATE NONCHE' PER  
IL RIORDINO DELLE RELATIVE CARRIERE,

SEGUE : ALLEGATO C/2

	COMPETENZA	CASSA
	(MILIONI DI LIRE)	
ATTRIBUZIONI E TRATTAMENTI ECONOMICI.		
	65.580	65.580
TOTALE LEGGE	65.580	65.580
LEGGI N.419 DEL 1992		
DISPOSIZIONI PER L'ASSESTAMENTO DEL BILANCIO DELLO STATO E DEI BILANCI DELLE AZIENDE AUTONOME PER L'ANNO FINANZIARIO 1992		
	346.874	1.833.777
TOTALE LEGGE	346.874	1.833.777
DECRETO LEGGE N.193 DEL 1992		
MODIFICHE ED INTEGRAZIONI AL DECRETO-LEGGI 30 DICEMBRE 1989, N. 416, CONVERTITO, CON MODIFICAZIONI, DALLA LEGGE 28 FEBBRAIO 1990, N. 39, IN MATERIA DI INGRESSO E SOGGIORNO IN ITALIA DI CITTADINI EXTRACOMUNITARI		
	30.000	30.000
TOTALE LEGGE	30.000	30.000
DECRETO LEGGE N.269 DEL 1992		
DIFFERIMENTO DEI TERMINI PER LA PRESENTAZIONE DELLE DICHIARAZIONI INTEGRATIVE E PER TALUNI VERSAMENTI PER LA DEFINIZIONE AGEVOLATA DEI RAPPORTI TRIBUTARI, PREVISTI DALLA LEGGE 30 DICEMBRE 1991, N. 413, NONCHE' DIFFERIMENTO DEI TERMINI PER LA PRESENTAZIONE DELLE DICHIARAZIONI DEI REDDITI PER L'ANNO 1991 E ALTRE DISPOSIZIONI TRIBUTARIE URGENTI		
	100.000	100.000
TOTALE LEGGE	100.000	100.000
DECRETO LEGGE N.324 DEL 1992		



SEGUE : ALLEGATO C/2

	COMPETENZA	CASSA
	(MILIONI DI LIRE)	
INTERVENTI URGENTI IN FAVORE DELLE ZONE COLPITE DALLE ECCEZIONALI AVVERSITA' ATMOSFERICHE VERIFICATE NEI MESI DI OTTOBRE E NOVEMBRE 1991 E DI APRILE E GIUGNO 1992, NONCHE' DISPOSIZIONI PER ZONE TERREMOTATE	195.000	195.000
TOTALE LEGGE	195.000	195.000
TOTALE SEZIONE I	3.569.070	4.916.939
SEZIONE II - DIFESA NAZIONALE		
REGIO DECRETO N.263 DEL 1928		
DISPOSIZIONI LEGISLATIVE, AMMINISTRATIVE E DI CONTABILITA' DEI CORPI, ISTITUTI E STABILIMENTI MILITARI		
ARTICOLO 020	-4.200	-4.200
TOTALE LEGGE	-4.200	-4.200
LEGGE N.801 DEL 1977		
ISTITUZIONE E ORDINAMENTO DEI SERVIZI PER LE INFORMAZIONI E LA SICUREZZA E DISCIPLINA DEL SEGRETO DI STATO		
	298.584	298.584
TOTALE LEGGE	298.584	298.584
LEGGE N.385 DEL 1978		
ADEGUAMENTO DELLA DISCIPLINA DEI COMPENSI PER LAVORO STRAORDINARIO AI DIPENDENTI DELLO STATO		
	23.940	18.830
TOTALE LEGGE	23.940	18.830

SEGUE : ALLEGATO C/2

COMPETENZA	CASSA
(MILIONI DI LIRE)	

## LEGGE N.468 DEL 1978

RIFORMA DI ALCUNE NORME DI CONTABILITA'  
GENERALE DELLO STATO IN MATERIA DI BILANCIO

ARTICOLO	005	71.918	69.918
ARTICOLO	007	279.145	281.570
ARTICOLO	008	6	6
ARTICOLO	017	234.877	163.211
	TOTALE LEGGE	585.946	514.705

## LEGGE FINANZIARIA N.41 DEL 1986

DISPOSIZIONI PER LA FORMAZIONE DEL BILANCIO  
ANNUALE E PLURIENNALE DELLO STATO (LEGGE  
FINANZIARIA 1986)

		9.433	1.000
	TOTALE LEGGE	9.433	1.000

## DECRETO PRESID. REPUBBL. N.44 DEL 1990

REGOLAMENTO PER IL RECEPIMENTO DELLE NORME  
RISULTANTI DALLA DISCIPLINA PREVISTA  
DALL'ACCORDO DEL 26 SETTEMBRE 1989  
CONCERNENTE IL PERSONALE DEL COMPARTO  
MINISTERI ED ALTRE CATEGORIE DI CUI  
ALL'ARTICOLO 2 DEL DECRETO DEL PRESIDENTE  
DELLA REPUBBLICA 5 MARZO 1986, N.68

ARTICOLO	006	20.335	20.335
	TOTALE LEGGE	20.335	20.335

## LEGGE N.4 DEL 1991

DISPOSIZIONI URGENTI PER ASSICURARE  
L'ATTUAZIONE DI RINNOVI CONTRATTUALI  
RELATIVI AL TRIENNIO 1988-1990

		214	214
--	--	-----	-----

SEGUE : ALLEGATO C/2

	COMPETENZA	CASSA
	(MILIONI DI LIRE)	
TOTALE LEGGE	214	214
LEGGE N.255 DEL 1991		
POTENZIAMENTO DEGLI ORGANICI DEL PERSONALE MILITARE DELLE CAPITANERIE DI PORTO	-89.426	-89.426
TOTALE LEGGE	-89.426	-89.426
LEGGE N.403 DEL 1991		
RATIFICA ED ESECUZIONE DEL TRATTATO SULLE FORZE ARMATE CONVENZIONALI IN EUROPA, ADOTTATO A PARIGI IL 19 NOVEMBRE 1990, NONCHE' DELLE DICHIARAZIONI DEI VENTIDUE STATI PARTE EMESSE ALLA CONFERENZA STRAORDINARIA DEL 14 GIUGNO 1991	8.325	8.325
TOTALE LEGGE	8.325	8.325
LEGGE N.433 DEL 1991		
DISPOSIZIONI PER LA RICOSTRUZIONE E LA RINASCITA DELLE ZONE COLPITE DAGLI EVENTI SISMICI DEL DICEMBRE 1990 NELLE PROVINCE DI SIRACUSA, CATANIA E RAGUSA	8.780	8.780
TOTALE LEGGE	8.780	8.780
DECRETO LEGGE N.417 DEL 1991		
DISPOSIZIONI CONCERNENTI CRITERI DI APPLICAZIONE DELL'IMPOSTA SUL VALORE AGGIUNTO, DELLE TASSE PER I CONTRATTI DI TRASFERIMENTO DI TITOLI O VALORI E ALTRE DISPOSIZIONI TRIBUTARIE URGENTI	-300.000	-300.000
TOTALE LEGGE	-300.000	-300.000

SEGUE : ALLEGATO C/2

COMPETENZA	CASSA
(MILIONI DI LIRE)	

## LEGGE DI BILANCIO N.416 DEL 1991

BILANCIO DI PREVISIONE DELLO STATO PER  
L'ANNO FINANZIARIO 1992 E BILANCIO  
PLURIENNALE PER IL TRIENNIO 1992-94.

ARTICOLO	002	4.450	4.450
ARTICOLO	003	22.694	20.265
ARTICOLO	005	1.331	0
ARTICOLO	027	-1.500	65.540
	TOTALE LEGGE	26.975	90.255

## LEGGE N.196 DEL 1992

RATIFICA ED ESECUZIONE DEL TRATTATO DI  
AMICIZIA E COOPERAZIONE TRA LA REPUBBLICA  
ITALIANA E L'UNIONE DELLE REPUBBLICHE  
SOCIALISTE SOVIETICHE, FATTO A ROMA IL 18  
NOVEMBRE 1990

	40	40
TOTALE LEGGE	40	40

## LEGGE N.386 DEL 1992

CONVERSIONE IN LEGGE, CON MODIFICAZIONI DEL  
DECRETO-LEGGE 25 LUGLIO 1992, N. 349, RECANTE  
MISURE URGENTI PER CONTRASTARE LA  
CRIMINALITA' ORGANIZZATA IN SICILIA.

	80.000	80.000
TOTALE LEGGE	80.000	80.000

## LEGGE N.419 DEL 1992

DISPOSIZIONI PER L'ASSESTAMENTO DEL BILANCIO  
DELLO STATO E DEI BILANCI DELLE AZIENDE  
AUTONOME PER L'ANNO FINANZIARIO 1992

	-1.657.754	-1.753.234
--	------------	------------

SEGUE : ALLEGATO C/2

	COMPETENZA	CASSA
	(MILIONI DI LIRE)	
TOTALE LEGGE	-1.657.754	-1.753.234
DECRETO LEGGE N.392 DEL 1992		
NORME IN MATERIA DI TRATTAMENTO ECONOMICO DEI SOTTUFFICIALI DELLE FORZE ARMATE, NONCHE' DI SPESE CONNESSE ALLA CRISI DEL GOLFO PERSICO		
	31.000	31.000
TOTALE LEGGE	31.000	31.000
TOTALE SEZIONE II	-957.809	-1.074.793
SEZIONE III - GIUSTIZIA		
LEGGE N.285 DEL 1977		
PROVVEDIMENTI PER L'OCCUPAZIONE GIOVANILE		
	83	41
TOTALE LEGGE	83	41
LEGGE N.385 DEL 1978		
ADEGUAMENTO DELLA DISCIPLINA DEI COMPENSI PER LAVORO STRAORDINARIO AI DIPENDENTI DELLO STATO		
	21.797	18.572
TOTALE LEGGE	21.797	18.572
LEGGE N.468 DEL 1978		
RIFORMA DI ALCUNE NORME DI CONTABILITA' GENERALE DELLO STATO IN MATERIA DI BILANCIO		
ARTICOLO 005	389	389
ARTICOLO 007	63.686	63.686

SEGUE : ALLEGATO C/2

		COMPETENZA	CASSA
		(MILIONI DI LIRE)	
ARTICOLO	008	406	406
ARTICOLO	009	1.605	1.605
ARTICOLO	012	140	140
ARTICOLO	017	30	2.497
TOTALE LEGGE		66.256	68.723
DECRETO PRESID. REPUBBL. N.44 DEL 1990			
REGOLAMENTO PER IL RECEPIMENTO DELLE NORME RISULTANTI DALLA DISCIPLINA PREVISTA DALL'ACCORDO DEL 26 SETTEMBRE 1989 CONCERNENTE IL PERSONALE DEL COMPARTO MINISTERI ED ALTRE CATEGORIE DI CUI ALL'ARTICOLO 2 DEL DECRETO DEL PRESIDENTE DELLA REPUBBLICA 5 MARZO 1986, N.68			
ARTICOLO	006	15.420	15.420
TOTALE LEGGE		15.420	15.420
LEGGE N.321 DEL 1991			
INTERVENTI STRAORDINARI PER LA FUNZIONALITA' DEGLI UFFICI GIUDIZIARI E PER IL PERSONALE DELL'AMMINISTRAZIONE DELLA GIUSTIZIA			
		113.336	113.336
TOTALE LEGGE		113.336	113.336
LEGGE N.374 DEL 1991			
ISTITUZIONE DEL GIUDICE DI PACE			
		348.000	348.000
TOTALE LEGGE		348.000	348.000
DECRETO LEGGE N.419 DEL 1991			
ISTITUZIONE DEL FONDO DI SOSTEGNO PER LE VITTIME DI RICHIESTE ESTORSIVE			

SEGUE : ALLEGATO C/2

		COMPETENZA	CASSA
		(MILIONI DI LIRE)	
TOTALE LEGGE		2.450	2.450
LEGGE DI BILANCIO N.416 DEL 1991			
BILANCIO DI PREVISIONE DELLO STATO PER L'ANNO FINANZIARIO 1992 E BILANCIO PLURIENNALE PER IL TRIENNIO 1992-94.			
		17.410	17.410
ARTICOLO	002	2.690	2.690
ARTICOLO	003	7.142	7.142
TOTALE LEGGE		27.242	27.242
LEGGE N.125 DEL 1992			
ISTITUZIONE DEL TRIBUNALE ORDINARIO E DELLA PRETURA CIRCONDARIALE DI NOLA			
		3.040	3.040
TOTALE LEGGE		3.040	3.040
LEGGE N.126 DEL 1992			
ISTITUZIONE DEL TRIBUNALE ORDINARIO E DELLA PRETURA CIRCONDARIALE DI TORRE ANNUNZIATA			
		2.095	2.095
TOTALE LEGGE		2.095	2.095
LEGGE N.127 DEL 1992			
ISTITUZIONE DEL TRIBUNALE ORDINARIO E DELLA PRETURA CIRCONDARIALE DI NOCERA INFERIORE			
		3.000	3.000
TOTALE LEGGE		3.000	3.000

SEGUE : ALLEGATO C/2

COMPETENZA	CASSA
(MILIONI DI LIRE)	

## LEGGE N.216 DEL 1992

AUTORIZZAZIONE DI SPESA PER LA PEREQUAZIONE DEL TRATTAMENTO ECONOMICO DEI SOTTUFFICIALI DELL'ARMA DEI CARABINIERI IN RELAZIONE ALLA SENTENZA DELLA CORTE COSTITUZIONALE N. 277 DEL 3-12 GIUGNO 1991 E ALL'ESECUZIONE DI GIUDICATI, NONCHE' PEREQUAZIONE DEI TRATTAMENTI ECONOMICI RELATIVI AL PERSONALE DELLE CORRISPONDENTI CATEGORIE DELLE ALTRE FORZE DI POLIZIA. DELEGA AL GOVERNO PER DISCIPLINARE I CONTENUTI DEL RAPPORTO DI IMPIEGO DELLE FORZE DI POLIZIA E DEL PERSONALE DELLE FORZE ARMATE NONCHE' PER IL RIORDINO DELLE RELATIVE CARRIERE, ATTRIBUZIONI E TRATTAMENTI ECONOMICI.

25.000 25.000

TOTALE LEGGE

25.000 25.000

## LEGGE N.356 DEL 1992

MODIFICHE URGENTI AL NUOVO CODICE DI PROCEDURA PENALE E PROVVEDIMENTI DI CONTRASTO ALLA CRIMINALITA' MAFIOSA

27.386 27.386

TOTALE LEGGE

27.386 27.386

## LEGGE N.419 DEL 1992

DISPOSIZIONI PER L'ASSESTAMENTO DEL BILANCIO DELLO STATO E DEI BILANCI DELLE AZIENDE AUTONOME PER L'ANNO FINANZIARIO 1992

65.003 885.684

TOTALE LEGGE

65.003 885.684

## LEGGE N.422 DEL 1992

INTERVENTI URGENTI PER LA RISTRUTTURAZIONE DI ISTITUTI PENITENZIARI DI PARTICOLARE SICUREZZA E PER IL RELATIVO PERSONALE.



SEGUE : ALLEGATO C/2

	COMPETENZA	CASSA
	(MILIONI DI LIRE)	
	2.500	2.500
TOTALE LEGGE	2.500	2.500
DECRETO LEGGE N.241 DEL 1992		
SPESE PER IL FUNZIONAMENTO DEL MINISTERO DI GRAZIA E GIUSTIZIA		
	16.884	16.884
TOTALE LEGGE	16.884	16.884
DECRETO LEGGE N.431 DEL 1992		
DISPOSIZIONI URGENTI CONCERNENTI L'INCREMENTO DELL'ORGANICO DEL CORPO DI POLIZIA PENITENZIARIA, IL TRATTAMENTO DI PERSONE DETENUTE AFFETTE DA INFEZIONE DA HIV, LE MODIFICHE AL TESTO UNICO DELLE LEGGI IN MATERIA DI STUPEFACENTI E LE NORME PER L'ATTIVAZIONE DI NUOVI UFFICI GIUDIZIARI		
	2.000	2.000
TOTALE LEGGE	2.000	2.000
TOTALE SEZIONE III	741.492	1.561.373
SEZIONE IV - SICUREZZA PUBBLICA		
REGIO DECRETO N.263 DEL 1928		
DISPOSIZIONI LEGISLATIVE, AMMINISTRATIVE E DI CONTABILITA' DEI CORPI, ISTITUTI E STABILIMENTI MILITARI		
ARTICOLO 020	-450	-450
TOTALE LEGGE	-450	-450
LEGGE N.801 DEL 1977		

SEGUE : ALLEGATO C/2

	COMPETENZA	CASSA
	(MILIONI DI LIRE)	
ISTITUZIONE E ORDINAMENTO DEI SERVIZI PER LE INFORMAZIONI E LA SICUREZZA E DISCIPLINA DEL SEGRETO DI STATO		
	130.830	130.830
TOTALE LEGGE	130.830	130.830
LEGGE N.385 DEL 1978		
ADEGUAMENTO DELLA DISCIPLINA DEI COMPENSI PER LAVORO STRAORDINARIO AI DIPENDENTI DELLO STATO		
	154	128
TOTALE LEGGE	154	128
LEGGE N.468 DEL 1978		
RIFORMA DI ALCUNE NORME DI CONTABILITA' GENERALE DELLO STATO IN MATERIA DI BILANCIO		
ARTICOLO 005	68.589	68.228
ARTICOLO 007	117.361	122.361
ARTICOLO 009	8.300	8.300
ARTICOLO 017	16.112	46.382
TOTALE LEGGE	210.362	245.271
LEGGE N.410 DEL 1991		
DISPOSIZIONI URGENTI PER IL COORDINAMENTO DELLE ATTIVITA' INFORMATIVE E INVESTIGATIVE NELLA LOTTA CONTRO LA CRIMINALITA' ORGANIZZATA		
	-1.643	-1.643
TOTALE LEGGE	-1.643	-1.643
LEGGE DI BILANCIO N.416 DEL 1991		

SEGUE : ALLEGATO C/2

		COMPETENZA	CASSA
		(MILIONI DI LIRE)	
BILANCIO DI PREVISIONE DELLO STATO PER L'ANNO FINANZIARIO 1992 E BILANCIO PLURIENNALE PER IL TRIENNIO 1992-94.		180.000	180.000
ARTICOLO	002	5.000	5.000
ARTICOLO	003	5.000	5.000
ARTICOLO	027	0	675
TOTALE LEGGE		190.000	190.675

## LEGGE N.216 DEL 1992

AUTORIZZAZIONE DI SPESA PER LA PEREQUAZIONE DEL TRATTAMENTO ECONOMICO DEI SOTTUFFICIALI DELL'ARMA DEI CARABINIERI IN RELAZIONE ALLA SENTENZA DELLA CORTE COSTITUZIONALE N. 277 DEL 3-12 GIUGNO 1991 E ALL'ESECUZIONE DI GIUDICATI, NONCHE' PEREQUAZIONE DEI TRATTAMENTI ECONOMICI RELATIVI AL PERSONALE DELLE CORRISPONDENTI CATEGORIE DELLE ALTRE FORZE DI POLIZIA. DELEGA AL GOVERNO PER DISCIPLINARE I CONTENUTI DEL RAPPORTO DI IMPIEGO DELLE FORZE DI POLIZIA E DEL PERSONALE DELLE FORZE ARMATE NONCHE' PER IL RIORDINO DELLE RELATIVE CARRIERE, ATTRIBUZIONI E TRATTAMENTI ECONOMICI.

214.720	214.720
TOTALE LEGGE	214.720

## LEGGE N.217 DEL 1992

DISPOSIZIONI URGENTI PER L'ADEGUAMENTO DEGLI ORGANICI DELLE FORZE DI POLIZIA E DEL CORPO NAZIONALE DEI VIGILI DEL FUOCO, NONCHE' PER IL POTENZIAMENTO DELLE INFRASTRUTTURE, DEGLI IMPIANTI E DELLE ATTREZZATURE DELLE FORZE DI POLIZIA. DELEGA AL GOVERNO PER DISCIPLINARE LE DOTAZIONI ORGANICHE DEGLI UFFICIALI DELL'ARMA DEI CARABINIERI

118.172	118.172
---------	---------

SEGUE : ALLEGATO C/2

	COMPETENZA	CASSA
	(MILIONI DI LIRE)	
TOTALE LEGGE	118.172	118.172
LEGGI		
LEGGI N.419 DEL 1992		
DISPOSIZIONI PER L'ASSETTAMENTO DEL BILANCIO DELLO STATO E DEI BILANCI DELLE AZIENDE AUTONOME PER L'ANNO FINANZIARIO 1992.		
	73.540	179.937
TOTALE LEGGE	73.540	179.937
TOTALE SEZIONE IV	935.684	1.077.639
SEZIONE V - RELAZIONI INTERNAZIONALI		
LEGGI		
LEGGI N.385 DEL 1978		
ADEGUAMENTO DELLA DISCIPLINA DEI COMPENSI PER LAVORO STRAORDINARIO AI DIPENDENTI DELLO STATO		
	3.731	3.731
TOTALE LEGGE	3.731	3.731
LEGGI		
LEGGI N.468 DEL 1978		
RIFORMA DI ALCUNE NORME DI CONTABILITA' GENERALE DELLO STATO IN MATERIA DI BILANCIO		
ARTICOLO 007	119.317	129.791
ARTICOLO 009	10.615	8.315
ARTICOLO 017	0	1.247
TOTALE LEGGE	129.932	139.353
DECRETI		
DECRETO PRESID. REPUBBL. N.44 DEL 1990		
REGOLAMENTO PER IL RECEPIMENTO DELLE NORME RISULTANTI DALLA DISCIPLINA PREVISTA DALL'ACCORDO DEL 26 SETTEMBRE 1989		

SEGUE : ALLEGATO C/2

	COMPETENZA	CASSA
	(MILIONI DI LIRE)	
CONCERNENTE IL PERSONALE DEL COMPARTO MINISTERI ED ALTRE CATEGORIE DI CUI ALL'ARTICOLO 2 DEL DECRETO DEL PRESIDENTE DELLA REPUBBLICA 5 MARZO 1986, N.68		
ARTICOLO 006	1.725	1.725
TOTALE LEGGE	1.725	1.725
LEGGI N.325 DEL 1991		
RATIFICA ED ESECUZIONE DELL'ACCORDO INTERNAZIONALE SULLA JUTA E SUI PRODOTTI DI JUTA, CON ANNESSI, FATTO A GINEVRA IL 3 NOVEMBRE 1989		
	12	12
TOTALE LEGGE	12	12
LEGGI N.351 DEL 1991		
NORME SUI SERVIZI SOCIALI A FAVORE DEL PERSONALE DEL MINISTERO DEGLI AFFARI ESTERI IMPIEGATO PRESSO L'AMMINISTRAZIONE CENTRALE		
	2.000	2.000
TOTALE LEGGE	2.000	2.000
LEGGI DI BILANCIO N.416 DEL 1991		
BILANCIO DI PREVISIONE DELLO STATO PER L'ANNO FINANZIARIO 1992 E BILANCIO PLURIENNALE PER IL TRIENNIO 1992-94.		
ARTICOLO 003	-211.121	-110.967
ARTICOLO 027	-729	4.740
TOTALE LEGGE	-211.850	-106.227
LEGGI N.18 DEL 1992		
RATIFICA ED ESECUZIONE DELLO SCAMBIO DI LETTERE ITALIA-AIEA-UNESCO PER IL RINNOVO QUADRIENNALE DELL'ACCORDO FINANZIARIO		

SEGUE : ALLEGATO C/2

	COMPETENZA	CASSA
	(MILIONI DI LIRE)	
RELATIVO AL FINANZIAMENTO DEL CENTRO DI FISICA TEORICA DI TRIESTE, FATTO A VIENNA L'11 DICEMBRE 1990	-20.000	-20.000
TOTALE LEGGE	-20.000	-20.000
LEGGI N.25 DEL 1992		
ADESIONE DELLA REPUBBLICA ITALIANA ALLO STATUTO DEL GRUPPO INTERNAZIONALE DI STUDIO SUL NICKEL, ADOTTATO IL 2 MAGGIO 1986 DALLA CONFERENZA DELLE NAZIONI UNITE 1985 SUL NICKEL, ESUA ESECUZIONE	67	67
TOTALE LEGGE	67	67
LEGGI N.26 DEL 1992		
ADESIONE DELLA REPUBBLICA ITALIANA ALLO STATUTO DEL GRUPPO INTERNAZIONALE DI STUDIO SUL RAME, ADOTTATO IL 24 FEBBRAIO 1989 DALLA CONFERENZA DELLE NAZIONI UNITE 1988 SUL RAME, E SUA ESECUZIONE	96	96
TOTALE LEGGE	96	96
LEGGI N.27 DEL 1992		
ADESIONE DELLA REPUBBLICA ITALIANA ALLO STATUTO DEL GRUPPO INTERNAZIONALE DI STUDIO SULLO STAGNO, ADOTTATO IL 7 APRILE 1989 DALLA CONFERENZA DELLE NAZIONI UNITE 1988 SULLO STAGNO, E SUA ESECUZIONE	54	54
TOTALE LEGGE	54	54
LEGGI N.101 DEL 1992		

SEGUE : ALLEGATO C/2

	COMPETENZA	CASSA
	(MILIONI DI LIRE)	
RATIFICA ED ESECUZIONE DEL PROTOCOLLO RELATIVO ALL'ASSISTENZA FINANZIARIA, ECONOMICA E TECNICA TRA LA REPUBBLICA ITALIANA E MALTA, CON ALLEGATO, FATTO A ROMA IL 5 NOVEMBRE 1990	130.000	130.000
TOTALE LEGGE	130.000	130.000
LEGGI N.167 DEL 1992		
CONTRIBUTO ITALIANO PER IL FINANZIAMENTO DEL PIANO D'AZIONE PER IL MEDITERRANEO (PAM) PER IL BIENNIO 1990-1991	2.570	2.570
TOTALE LEGGE	2.570	2.570
LEGGI N.171 DEL 1992		
CONCESSIONE DI UN CONTRIBUTO STRAORDINARIO ALL'ISTITUTO ITALIANO PER IL MEDIO ED ESTREMO ORIENTE (ISMEO)	1.000	1.000
TOTALE LEGGE	1.000	1.000
LEGGI N.180 DEL 1992		
PARTECIPAZIONE DELL'ITALIA ALLE INIZIATIVE DI PACE ED UMANITARIE IN SEDE INTERNAZIONALE	6.000	6.000
TOTALE LEGGE	6.000	6.000
LEGGI N.196 DEL 1992		
RATIFICA ED ESECUZIONE DEL TRATTATO DI AMICIZIA E COOPERAZIONE TRA LA REPUBBLICA ITALIANA E L'UNIONE DELLE REPUBBLICHE SOCIALISTE SOVIETICHE, FATTO A ROMA IL 18 NOVEMBRE 1990		

SEGUE : ALLEGATO C/2

	COMPETENZA	CASSA
	(MILIONI DI LIRE)	
	22	22
TOTALE LEGGE	22	22
LEGGI N.212 DEL 1992		
COLLABORAZIONE CON I PAESI DELL'EUROPA CENTRALE ED ORIENTALE		
	370.000	370.000
TOTALE LEGGE	370.000	370.000
LEGGI N.419 DEL 1992		
DISPOSIZIONI PER L'ASSESTAMENTO DEL BILANCIO DELLO STATO E DEI BILANCI DELLE AZIENDE AUTONOME PER L'ANNO FINANZIARIO 1992		
	-108.450	526.744
TOTALE LEGGE	-108.450	526.744
DECRETO LEGGE N.245 DEL 1992		
MISURE URGENTI IN MATERIA DI RAPPORTI INTERNAZIONALI E DI ITALIANI ALL'ESTERO		
	6.650	6.650
TOTALE LEGGE	6.650	6.650
DECRETO LEGGE N.19 DEL 1993		
MISURE URGENTI PER IL SETTORE DELL'AUTOTRASPORTO DI COSE PERCONTO DI TERZI		
	-90.000	-90.000
TOTALE LEGGE	-90.000	-90.000
TOTALE SEZIONE V	223.559	973.797



SEGUE : ALLEGATO C/2

COMPETENZA	CASSA
(MILIONI DI LIRE)	

## SEZIONE VI - ISTRUZIONE E CULTURA

## LEGGE N.385 DEL 1978

ADEGUAMENTO DELLA DISCIPLINA DEI COMPENSI  
PER LAVORO STRAORDINARIO AI DIPENDENTI DELLO  
STATO

20.341      20.291

TOTALE LEGGE

20.341      20.291

## LEGGE N.468 DEL 1978

RIFORMA DI ALCUNE NORME DI CONTABILITA'  
GENERALE DELLO STATO IN MATERIA DI BILANCIO

ARTICOLO    005

58.347      2.751

ARTICOLO    007

203.755      204.199

ARTICOLO    008

15.258      15.258

ARTICOLO    009

6.307      6.307

ARTICOLO    017

16.989      156.075

TOTALE LEGGE

300.656      384.590

## LEGGE N.373 DEL 1980

ULTERIORE PROROGA E RIFINANZIAMENTO DEL  
FONDO DESTINATO ALLE ESIGENZE DEL TERRITORIO  
DI TRIESTE, ISTITUITO CON LEGGE  
COSTITUZIONALE 31 GENNAIO 1963, N.1

2.530      2.530

TOTALE LEGGE

2.530      2.530

## LEGGE FINANZIARIA N.41 DEL 1986

DISPOSIZIONI PER LA FORMAZIONE DEL BILANCIO  
ANNUALE E PLURIENNALE DELLO STATO (LEGGE  
FINANZIARIA 1986)

SEGUE : ALLEGATO C/2

	COMPETENZA	CASSA
	(MILIONI DI LIRE)	
	5.731	1.000
TOTALE LEGGE	5.731	1.000
LEGGI N.544 DEL 1988		
ELEVAZIONE DEI LIVELLI DEI TRATTAMENTI SOCIALI E MIGLIORAMENTI DELLE PENSIONI		
	-756	-756
TOTALE LEGGE	-756	-756
DECRETO PRESID. REPUBBL. N.44 DEL 1990		
REGOLAMENTO PER IL RECEPIMENTO DELLE NORME RISULTANTI DALLA DISCIPLINA PREVISTA DALL'ACCORDO DEL 26 SETTEMBRE 1989 CONCERNENTE IL PERSONALE DEL COMPARTO MINISTERI ED ALTRE CATEGORIE DI CUI ALL'ARTICOLO 2 DEL DECRETO DEL PRESIDENTE DELLA REPUBBLICA 5 MARZO 1986, N.68		
ARTICOLO 006	13.265	13.265
TOTALE LEGGE	13.265	13.265
LEGGI N.329 DEL 1991		
RATIFICA ED ESECUZIONE DELL' ACCORDO TRA IL GOVERNO DELLA REPUBBLICA ITALIANA ED IL GOVERNO DELL'UNIONE DELLE REPUBBLICHE SOCIALISTE PER L'ATTUAZIONE DI SCAMBI GIOVANILI, FATTO A ROMA IL 30 NOVEMBRE 1989		
	359	359
TOTALE LEGGE	359	359
LEGGI N.430 DEL 1991		
INTERVENTI PER L'EDILIZIA SCOLASTICA E UNIVERSITARIA E PER L'ARREDAMENTO SCOLASTICO		

SEGUE : ALLEGATO C/2

		COMPETENZA	CASSA
		(MILIONI DI LIRE)	
TOTALE LEGGE		20.000	20.000
LEGGE DI BILANCIO N.416 DEL 1991			
BILANCIO DI PREVISIONE DELLO STATO PER L'ANNO FINANZIARIO 1992 E BILANCIO PLURIENNALE PER IL TRIENNIO 1992-94.			
		61	61
ARTICOLO	002	26.000	26.000
ARTICOLO	003	1.039	8.139
ARTICOLO	005	68.026	44.911
ARTICOLO	021	8.000	8.000
ARTICOLO	027	-2.641	-8.561
TOTALE LEGGE		100.485	78.550
LEGGE FINANZIARIA N.415 DEL 1991			
DISPOSIZIONI PER LA FORMAZIONE DEL BILANCIO ANNUALE E PLURIENNALE DELLO STATO (LEGGE FINANZIARIA 1992)			
		46.000	46.000
TOTALE LEGGE		46.000	46.000
LEGGE N.34 DEL 1992			
PROROGA E RIFINANZIAMENTO DI DISPOSIZIONI DI LEGGE CONCERNENTI LA RICOSTRUZIONE DEI TERRITORI DEL FRIULI COLPITI DAL TERREMOTO DEL 1976			
		10.000	10.000
TOTALE LEGGE		10.000	10.000
LEGGE N.56 DEL 1992			

SEGUE : ALLEGATO C/2

	COMPETENZA	CASSA
	(MILIONI DI LIRE)	
CONCESSIONE DI UN CONTRIBUTO STRAORDINARIO PER IL PROGETTO "GIACOMO LEOPARDI NEL MONDO"		
	1.000	1.000
TOTALE LEGGE	1.000	1.000
LEGGI N.57 DEL 1992		
ISTITUZIONE DELLA SCUOLA DI RESTAURO PRESSO L'OPIFICIO DELLEPIETRE DURE DI FIRENZE		
	100	100
TOTALE LEGGE	100	100
LEGGI N.104 DEL 1992		
LEGGI-QUADRO PER L'ASSISTENZA, L'INTEGRAZIONE SOCIALE E I DIRITTI DELLE PERSONE HANDICAPPATE		
	41.538	41.538
TOTALE LEGGE	41.538	41.538
LEGGI N.145 DEL 1992		
INTERVENTI ORGANICI DI TUTELA E VALORIZZAZIONE DEI BENI CULTURALI		
	222.000	222.000
TOTALE LEGGE	222.000	222.000
LEGGI N.161 DEL 1992		
STATIZZAZIONE E NUOVA DENOMINAZIONE DEGLI EDUCANDATI FEMMINILI RIUNITI DI NAPOLI		
	1.800	1.800
TOTALE LEGGE	1.800	1.800

SEGUE : ALLEGATO C/2

	COMPETENZA	CASSA
	(MILIONI DI LIRE)	
LEGGI		
LEGGI N.178 DEL 1992		
AUMENTO DEL CONTRIBUTO STATALE ALL'UNIONE ITALIANA CIECHI, CON VINCOLO DI DESTINAZIONE PER IL CENTRO NAZIONALE DEL LIBRO PARLATO	2.000	2.000
TOTALE LEGGE	2.000	2.000
LEGGI N.203 DEL 1992		
CONTRIBUTO STRAORDINARIO A FAVORE DELL'ISTITUTO NAZIONALE PER LA STORIA DEL MOVIMENTO DI LIBERAZIONE IN ITALIA CON SEDE A MILANO	400	400
TOTALE LEGGE	400	400
LEGGI N.419 DEL 1992		
DISPOSIZIONI PER L'ASSESTAMENTO DEL BILANCIO DELLO STATO E DEI BILANCI DELLE AZIENDE AUTONOME PER L'ANNO FINANZIARIO 1992	-63.483	3.132.210
TOTALE LEGGE	-63.483	3.132.210
DECRETI		
DECRETO LEGGE N.1 DEL 1992		
DIFFERIMENTO DI TERMINI PREVISTI DA DISPOSIZIONI LEGISLATIVEE INTERVENTI FINANZIARI VARI	1.000	1.000
TOTALE LEGGE	1.000	1.000
TOTALE SEZIONE VI	724.965	3.977.876
SEZIONE VII - UNIVERSITA' E RICERCA SCIENTIFICA		

SEGUE : ALLEGATO C/2

	COMPETENZA	CASSA
	(MILIONI DI LIRE)	
LEGGI N. 285 DEL 1977		
PROVVEDIMENTI PER L'OCCUPAZIONE GIOVANILE		
	14.743	14.743
TOTALE LEGGE	14.743	14.743
LEGGI N. 385 DEL 1978		
ADEGUAMENTO DELLA DISCIPLINA DEI COMPENSI PER LAVORO STRAORDINARIO AI DIPENDENTI DELLO STATO		
	4.062	1.749
TOTALE LEGGE	4.062	1.749
LEGGI N. 468 DEL 1978		
RIFORMA DI ALCUNE NORME DI CONTABILITA' GENERALE DELLO STATO IN MATERIA DI BILANCIO		
ARTICOLO 005	16.755	16.755
ARTICOLO 007	23.850	23.850
ARTICOLO 008	3.820	3.820
ARTICOLO 017	2.381	5.712
TOTALE LEGGE	46.806	50.137
LEGGI N. 373 DEL 1980		
ULTERIORE PROROGA E RIFINANZIAMENTO DEL FONDO DESTINATO ALLE ESIGENZE DEL TERRITORIO DI TRIESTE, ISTITUITO CON LEGGE COSTITUZIONALE 31 GENNAIO 1963, N.1		
	2.765	2.765
TOTALE LEGGE	2.765	2.765

SEGUE : ALLEGATO C/2

COMPETENZA	CASSA
(MILIONI DI LIRE)	

## LEGGE FINANZIARIA N.41 DEL 1986

DISPOSIZIONI PER LA FORMAZIONE DEL BILANCIO ANNUALE E PLURIENNALE DELLO STATO (LEGGE FINANZIARIA 1986)

14.463	14.463
TOTALE LEGGE	14.463

## DECRETO PRESID. REPUBBL. N.44 DEL 1990

REGOLAMENTO PER IL RECEPIMENTO DELLE NORME RISULTANTI DALLA DISCIPLINA PREVISTA DALL'ACCORDO DEL 26 SETTEMBRE 1989 CONCERNENTE IL PERSONALE DEL COMPARTO MINISTERI ED ALTRE CATEGORIE DI CUI ALL'ARTICOLO 2 DEL DECRETO DEL PRESIDENTE DELLA REPUBBLICA 5 MARZO 1986, N.68

ARTICOLO 006	54	54
TOTALE LEGGE	54	54

## LEGGE N.4 DEL 1991

DISPOSIZIONI URGENTI PER ASSICURARE L'ATTUAZIONE DI RINNOVI CONTRATTUALI RELATIVI AL TRIENNIO 1988-1990

45.748	45.748
TOTALE LEGGE	45.748

## LEGGE N.315 DEL 1991

CONCESSIONE DI UN CONTRIBUTO ALL'UNIVERSITA' DI FERRARA PER LA CELEBRAZIONE DEL VI CENTENARIO DELLA SUA FONDAZIONE

3.000	3.000
TOTALE LEGGE	3.000

## LEGGE N.380 DEL 1991

SEGUE : ALLEGATO C/2

	COMPETENZA	CASSA
	(MILIONI DI LIRE)	
NORME SUI PROGRAMMI NAZIONALI DI RICERCA SCIENTIFICA E TECNOLOGICA IN ANTARTIDE		
	55.000	55.000
TOTALE LEGGE	55.000	55.000
LEGGI N.390 DEL 1991		
NORME SUL DIRITTO AGLI STUDI UNIVERSITARI		
	25.000	25.000
TOTALE LEGGE	25.000	25.000
LEGGI DI BILANCIO N.416 DEL 1991		
BILANCIO DI PREVISIONE DELLO STATO PER L'ANNO FINANZIARIO 1992 E BILANCIO PLURIENNALE PER IL TRIENNIO 1992-94.		
	0	4.768
ARTICOLO 003	7.287	187
ARTICOLO 005	27.326	25.400
ARTICOLO 027	0	-1.270
TOTALE LEGGE	34.613	29.085
LEGGI N.18 DEL 1992		
RATIFICA ED ESECUZIONE DELLO SCAMBIO DI LETTERE ITALIA-AIEA-UNESCO PER IL RINNOVO QUADRIENNALE DELL'ACCORDO FINANZIARIO RELATIVO AL FINANZIAMENTO DEL CENTRO DI FISICA TEORICA DI TRIESTE, FATTO A VIENNA L'11 DICEMBRE 1990		
	31.000	31.000
TOTALE LEGGE	31.000	31.000
LEGGI N.71 DEL 1992		



SEGUE : ALLEGATO C/2

	COMPETENZA	CASSA
	(MILIONI DI LIRE)	
<b>DISCIPLINA DEL FERMO TEMPORANEO OBBLIGATORIO DELLE UNITA' DIPESCA</b>		
	1.000	1.000
TOTALE LEGGE	1.000	1.000
<b>LEGGE N.104 DEL 1992</b>		
<b>LEGGE-QUADRO PER L'ASSISTENZA, L'INTEGRAZIONE SOCIALE E I DIRITTI DELLE PERSONE HANDICAPPATE</b>		
	3.600	3.600
TOTALE LEGGE	3.600	3.600
<b>LEGGE N.419 DEL 1992</b>		
<b>DISPOSIZIONI PER L'ASSESTAMENTO DEL BILANCIO DELLO STATO E DEI BILANCI DELLE AZIENDE AUTONOME PER L'ANNO FINANZIARIO 1992</b>		
	546.006	1.383.519
TOTALE LEGGE	546.006	1.383.519
TOTALE SEZIONE VII	827.860	1.660.864
<b>SEZIONE VIII - EDILIZIA</b>		
<b>REGIO DECRETO N.263 DEL 1928</b>		
<b>DISPOSIZIONI LEGISLATIVE, AMMINISTRATIVE E DI CONTABILITA' DEI CORPI, ISTITUTI E STABILIMENTI MILITARI</b>		
ARTICOLO 020	450	450
TOTALE LEGGE	450	450
<b>LEGGE N.468 DEL 1978</b>		

SEGUE : ALLEGATO C/2

		COMPETENZA	CASSA
		(MILIONI DI LIRE)	
<b>RIFORMA DI ALCUNE NORME DI CONTABILITA' GENERALE DELLO STATO IN MATERIA DI BILANCIO</b>			
ARTICOLO	005	15.841	15.645
ARTICOLO	007	6.732	6.732
ARTICOLO	008	168.324	168.324
ARTICOLO	017	11.097	8.668
TOTALE LEGGE		201.994	199.369
 <b>LEGGE N.219 DEL 1981</b>			
<b>CONVERSIONE IN LEGGE, CON MODIFICAZIONI, DEL DECRETO-LEGGE 19 MARZO 1981, N.75, RECANTE ULTERIORI INTERVENTI IN FAVORE DELLE POPOLAZIONI COLPITE DAGLI EVENTI SISMICI DEL NOVEMBRE 1980 E DEL FEBBRAIO 1981. PROVVEDIMENTI ORGANICI PER LA RICOSTRUZIONE E LO SVILUPPO DEI TERRITORI COLPITI</b>			
		98.000	98.000
TOTALE LEGGE		98.000	98.000
 <b>LEGGE FINANZIARIA N.41 DEL 1986</b>			
<b>DISPOSIZIONI PER LA FORMAZIONE DEL BILANCIO ANNUALE E PLURIENNALE DELLO STATO (LEGGE FINANZIARIA 1986)</b>			
		29.179	27.679
TOTALE LEGGE		29.179	27.679
 <b>LEGGE N.358 DEL 1991</b>			
<b>NORME PER LA RISTRUTTURAZIONE DEL MINISTERO DELLE FINANZE</b>			
		50.000	50.000
TOTALE LEGGE		50.000	50.000

SEGUE : ALLEGATO C/2

		COMPETENZA	CASSA
		(MILIONI DI LIRE)	
<b>LEGGE N.433 DEL 1991</b>			
<b>DISPOSIZIONI PER LA RICOSTRUZIONE E LA RINASCITA DELLE ZONE COLPITE DAGLI EVENTI SISMICI DEL DICEMBRE 1990 NELLE PROVINCE DI SIRACUSA, CATANIA E RAGUSA</b>			
		4.820	4.820
	<b>TOTALE LEGGE</b>	<b>4.820</b>	<b>4.820</b>
<b>LEGGE DI BILANCIO N.416 DEL 1991</b>			
<b>BILANCIO DI PREVISIONE DELLO STATO PER L'ANNO FINANZIARIO 1992 E BILANCIO PLURIENNALE PER IL TRIENNIO 1992-94.</b>			
		185	173
ARTICOLO	002	10.000	10.000
ARTICOLO	005	77.103	77.855
ARTICOLO	027	-456	-82.668
	<b>TOTALE LEGGE</b>	<b>86.832</b>	<b>5.360</b>
<b>LEGGE FINANZIARIA N.415 DEL 1991</b>			
<b>DISPOSIZIONI PER LA FORMAZIONE DEL BILANCIO ANNUALE E PLURIENNALE DELLO STATO (LEGGE FINANZIARIA 1992)</b>			
		1.600	1.600
	<b>TOTALE LEGGE</b>	<b>1.600</b>	<b>1.600</b>
<b>LEGGE N.34 DEL 1992</b>			
<b>PROROGA E RIFINANZIAMENTO DI DISPOSIZIONI DI LEGGE CONCERNENTI LA RICOSTRUZIONE DEI TERRITORI DEL FRIULI COLPITI DAL TERREMOTO DEL 1976</b>			
		10.000	10.000
	<b>TOTALE LEGGE</b>	<b>10.000</b>	<b>10.000</b>

SEGUE : ALLEGATO C/2

	COMPETENZA	CASSA
	(MILIONI DI LIRE)	
LEGGE N.125 DEL 1992		
ISTITUZIONE DEL TRIBUNALE ORDINARIO E DELLA PRETURA CIRCONDARIALE DI NOLA		
	200	200
TOTALE LEGGE	200	200
LEGGE N.126 DEL 1992		
ISTITUZIONE DEL TRIBUNALE ORDINARIO E DELLA PRETURA CIRCONDARIALE DI TORRE ANNUNZIATA		
	800	800
TOTALE LEGGE	800	800
LEGGE N.127 DEL 1992		
ISTITUZIONE DEL TRIBUNALE ORDINARIO E DELLA PRETURA CIRCONDARIALE DI NOCERA INFERIORE		
	200	200
TOTALE LEGGE	200	200
LEGGE N.179 DEL 1992		
NORME PER L'EDILIZIA RESIDENZIALE PUBBLICA		
	10.000	0
TOTALE LEGGE	10.000	0
LEGGE N.186 DEL 1992		
CONCESSIONE DI UN CONTRIBUTO ALL'UNIVERSITA' DI PADOVA PER LA RISTRUTTURAZIONE DELL'EDIFICIO IN BRESSANONE		
	3.000	3.000
TOTALE LEGGE	3.000	3.000

SEGUE : ALLEGATO C/2

COMPETENZA	CASSA
(MILIONI DI LIRE)	

LEGGE N.217 DEL 1992

DISPOSIZIONI URGENTI PER L'ADEGUAMENTO DEGLI ORGANICI DELLE FORZE DI POLIZIA E DEL CORPO NAZIONALE DEI VIGILI DEL FUOCO, NONCHE' PER IL POTENZIAMENTO DELLE INFRASTRUTTURE, DEGLI IMPIANTI E DELLE ATTREZZATURE DELLE FORZE DI POLIZIA. DELEGAAL GOVERNO PER DISCIPLINARE LE DOTAZIONI ORGANICHE DEGLI UFFICIALI DELL'ARMA DEI CARABINIERI

1.817 1.817

TOTALE LEGGE

1.817 1.817

LEGGE N.419 DEL 1992

DISPOSIZIONI PER L'ASSESTAMENTO DEL BILANCIO DELLO STATO E DEI BILANCI DELLE AZIENDE AUTONOME PER L'ANNO FINANZIARIO 1992

-110.757 334.033

TOTALE LEGGE

-110.757 334.033

LEGGE N.422 DEL 1992

INTERVENTI URGENTI PER LA RISTRUTTURAZIONE DI ISTITUTI PENITENZIARI DI PARTICOLARE SICUREZZA E PER IL RELATIVO PERSONALE.

70.000 70.000

TOTALE LEGGE

70.000 70.000

TOTALE SEZIONE VIII

458.134 807.329

SEZIONE IX - LAVORO E PREVIDENZA SOCIALE

LEGGE N.285 DEL 1977

PROVVEDIMENTI PER L'OCCUPAZIONE GIOVANILE

SEGUE : ALLEGATO C/2

		COMPETENZA	CASSA
		(MILIONI DI LIRE)	
		7	7
TOTALE LEGGE		7	7
LEGGE N.385 DEL 1978			
ADEGUAMENTO DELLA DISCIPLINA DEI COMPENSI PER LAVORO STRAORDINARIO AI DIPENDENTI DELLO STATO			
		9.504	9.504
TOTALE LEGGE		9.504	9.504
LEGGE N.468 DEL 1978			
RIFORMA DI ALCUNE NORME DI CONTABILITA' GENERALE DELLO STATO IN MATERIA DI BILANCIO			
ARTICOLO	005	143.411	142.903
ARTICOLO	007	71.100	71.103
ARTICOLO	008	1.100	1.100
ARTICOLO	009	3.060	2.360
ARTICOLO	017	55.277	57.547
TOTALE LEGGE		273.948	275.013
LEGGE N.845 DEL 1978			
LEGGE-QUADRO IN MATERIA DI FORMAZIONE PROFESSIONALE			
		59.800	59.800
TOTALE LEGGE		59.800	59.800
LEGGE N.160 DEL 1989			
CONVERSIONE IN LEGGE, CON MODIFICAZIONI, DEL DECRETO-LEGGE 4 MARZO 1989, N. 77, RECANTE DISPOSIZIONI URGENTI IN MATERIA DI TRASPORTI E DI CONCESSIONI MARITTIME			

SEGUE : ALLEGATO C/2

	COMPETENZA	CASSA
	(MILIONI DI LIRE)	
	19.340	9.776
TOTALE LEGGE	19.340	9.776
DECRETO PRESID. REPUBBL. N.44 DEL 1990		
REGOLAMENTO PER IL RECEPIMENTO DELLE NORME RISULTANTI DALLA DISCIPLINA PREVISTA DALL'ACCORDO DEL 26 SETTEMBRE 1989 CONCERNENTE IL PERSONALE DEL COMPARTO MINISTERI ED ALTRE CATEGORIE DI CUI ALL'ARTICOLO 2 DEL DECRETO DEL PRESIDENTE DELLA REPUBBLICA 5 MARZO 1986, N.68		
ARTICOLO 006	6.299	6.299
TOTALE LEGGE	6.299	6.299
LEGGE N.4 DEL 1991		
DISPOSIZIONI URGENTI PER ASSICURARE L'ATTUAZIONE DI RINNOVI CONTRATTUALI RELATIVI AL TRIENNIO 1988-1990		
	496	496
TOTALE LEGGE	496	496
LEGGE N.426 DEL 1991		
INTERVENTI PER I LAVORATORI AGRICOLI DELLE ZONE COLPITE DA AVVERSITA' ATMOSFERICHE NEL CORSO DELL'ANNO 1990, MODALITA' DI PAGAMENTO DEI CONTRIBUTI MEDIANTE CESSIONE, MODALITA' PER LA DETERMINAZIONE DELLE BASI RETRIBUTIVE AL FINE DEL COMPUTO DELL'INDENNITA' ORDINARIA DI DISOCCUPAZIONE PER I LAVORATORI RIMPATRIATI, NONCHE' ESTENSIONE DEGLI SGRAVI CONTRIBUTIVI PER IL MEZZOGIORNO ALL'ARMATORIA PUBBLICA		
	17.754	17.754
TOTALE LEGGE	17.754	17.754
LEGGE N.436 DEL 1991		

SEGUE : ALLEGATO C/2

		COMPETENZA	CASSA
		(MILIONI DI LIRE)	
NORME PER IL FINANZIAMENTO DEGLI ONERI RELATIVI AGLI OPERATORI SOCIALI TRANSITATI DALL'ENTE ITALIANO DI SERVIZIO SOCIALE NEI RUOLI DELLO STATO E DELLE REGIONI			
		3.000	3.000
TOTALE LEGGE		3.000	3.000
LEGGE DI BILANCIO N.416 DEL 1991			
BILANCIO DI PREVISIONE DELLO STATO PER L'ANNO FINANZIARIO 1992 E BILANCIO PLURIENNALE PER IL TRIENNIO 1992-94.			
		750.000	749.400
ARTICOLO	003	2.138	2.138
ARTICOLO	027	-145	-30.015
TOTALE LEGGE		751.993	721.523
LEGGE N.17 DEL 1992			
PROVVIDENZE STRAORDINARIE PER LE PROVINCE DI TRIESTE, GORIZIA ED ALCUNI COMUNI DELLA PROVINCIA DI UDINE COLPITI DAGLI EFFETTI DELLA CRISI POLITICO-ISTITUZIONALE JUGOSLAVA			
		11.000	11.000
TOTALE LEGGE		11.000	11.000
LEGGE N.22 DEL 1992			
MISURE URGENTI IN MATERIA DI OCCUPAZIONE			
		74.000	74.000
TOTALE LEGGE		74.000	74.000
LEGGE N.104 DEL 1992			
LEGGE-QUADRO PER L'ASSISTENZA, L'INTEGRAZIONE SOCIALE E I DIRITTI DELLE			



SEGUE : ALLEGATO C/2

	COMPETENZA	CASSA
	(MILIONI DI LIRE)	
<b>PERSONE HANDICAPPATE</b>		
	20.000	20.000
<b>TOTALE LEGGE</b>	<b>20.000</b>	<b>20.000</b>
<b>LEGGE N.143 DEL 1992</b>		
<b>NUOVE NORME PER LA CONCESSIONE DELLA "STELLA AL MERITO DEL LAVORO"</b>		
	630	630
<b>TOTALE LEGGE</b>	<b>630</b>	<b>630</b>
<b>LEGGE N.162 DEL 1992</b>		
<b>PROVVEDIMENTI PER I VOLONTARI DEL CORPO NAZIONALE DEL SOCCORSO ALPINO E SPELEOLOGICO E PER L'AGEVOLAZIONE DELLE RELATIVE OPERAZIONI DI SOCCORSO</b>		
	1.500	1.500
<b>TOTALE LEGGE</b>	<b>1.500</b>	<b>1.500</b>
<b>LEGGE N.257 DEL 1992</b>		
<b>NORME RELATIVE ALLA CESSAZIONE DELL'IMPIEGO DELL'AMIANTO</b>		
	6.000	6.000
<b>TOTALE LEGGE</b>	<b>6.000</b>	<b>6.000</b>
<b>LEGGE N.419 DEL 1992</b>		
<b>DISPOSIZIONI PER L'ASSESTAMENTO DEL BILANCIO DELLO STATO E DEI BILANCI DELLE AZIENDE AUTONOME PER L'ANNO FINANZIARIO 1992</b>		
	141.706	2.770.597
<b>TOTALE LEGGE</b>	<b>141.706</b>	<b>2.770.597</b>

SEGUE : ALLEGATO C/2

	COMPETENZA	CASSA
	(MILIONI DI LIRE)	
LEGGI N.460 DEL 1992		
CONVERSIONE IN LEGGE, CON MODIFICAZIONI, DEL DECRETO-LEGGE 29 SETTEMBRE 1992, N. 393, RECANTE MISURE URGENTI IN MATERIADI OCCUPAZIONE.		
	3.000	0
TOTALE LEGGE	3.000	0
DECRETO LEGGE N.14 DEL 1992		
MISURE URGENTI IN CAMPO ECONOMICO ED INTERVENTI IN ZONE TERREMOTATE		
	184.000	184.000
TOTALE LEGGE	184.000	184.000
DECRETO LEGGE N.237 DEL 1992		
MISURE URGENTI NEL CAMPO ECONOMICO ED INTERVENTI IN ZONE TERREMOTATE		
	2.000.000	2.000.000
TOTALE LEGGE	2.000.000	2.000.000
TOTALE SEZIONE IX	3.583.977	6.170.899
SEZIONE X - ASSISTENZA PUBBLICA		
LEGGI N.385 DEL 1978		
ADEGUAMENTO DELLA DISCIPLINA DEI COMPENSI PER LAVORO STRAORDINARIO AI DIPENDENTI DELLO STATO		
	1.279	1.279
TOTALE LEGGE	1.279	1.279

SEGUE : ALLEGATO C/2

		COMPETENZA	CASSA
		(MILIONI DI LIRE)	
LEGGE N.468 DEL 1978			
RIFORMA DI ALCUNE NORME DI CONTABILITA' GENERALE DELLO STATO IN MATERIA DI BILANCIO			
ARTICOLO	005	154.550	154.548
ARTICOLO	007	35.211	36.411
ARTICOLO	009	1.000	1.000
ARTICOLO	012	100	100
ARTICOLO	017	44.451	70.307
TOTALE LEGGE		235.312	262.366
LEGGE N.373 DEL 1980			
ULTERIORE PROROGA E RIFINANZIAMENTO DEL FONDO DESTINATO ALLE ESIGENZE DEL TERRITORIO DI TRIESTE, ISTITUITO CON LEGGE COSTITUZIONALE 31 GENNAIO 1963, N.1			
		1.660	1.660
TOTALE LEGGE		1.660	1.660
LEGGE N.344 DEL 1991			
PROVVEDIMENTI IN FAVORE DEI PROFUGHI ITALIANI			
		2.200	2.200
TOTALE LEGGE		2.200	2.200
LEGGE N.429 DEL 1991			
NUOVE NORME IN MATERIA DI INDENNITA' DI ACCOMPAGNAMENTO AI CIECHI CIVILI ED AI PLURIMINORATI			
		126.000	126.000
TOTALE LEGGE		126.000	126.000

SEGUE : ALLEGATO C/2

COMPETENZA	CASSA
(MILIONI DI LIRE)	

## LEGGE DI BILANCIO N.416 DEL 1991

BILANCIO DI PREVISIONE DELLO STATO PER  
L'ANNO FINANZIARIO 1992 E BILANCIO  
PLURIENNALE PER IL TRIENNIO 1992-94.

ARTICOLO	002	3.500	0
ARTICOLO	027	0	4.305
TOTALE LEGGE		3.500	4.305

## LEGGE FINANZIARIA N.415 DEL 1991

DISPOSIZIONI PER LA FORMAZIONE DEL BILANCIO  
ANNUALE E PLURIENNALE DELLO STATO (LEGGE  
FINANZIARIA 1992)

	1.100	1.100
TOTALE LEGGE	1.100	1.100

## LEGGE N.67 DEL 1992

ISTITUZIONE DI CONTRIBUTI PER LE  
ASSOCIAZIONI DI PROMOZIONE SOCIALE

	5.000	5.000
TOTALE LEGGE	5.000	5.000

## LEGGE N.104 DEL 1992

LEGGE-QUADRO PER L'ASSISTENZA,  
L'INTEGRAZIONE SOCIALE E I DIRITTI DELLE  
PERSONE HANDICAPPATE

	44.862	44.862
TOTALE LEGGE	44.862	44.862

## LEGGE N.419 DEL 1992

DISPOSIZIONI PER L'ASSESTAMENTO DEL BILANCIO  
DELLO STATO E DEI BILANCI DELLE AZIENDE  
AUTONOME PER L'ANNO FINANZIARIO 1992

SEGUE : ALLEGATO C/2

	COMPETENZA	CASSA
	(MILIONI DI LIRE)	
	-519.235	-551.955
TOTALE LEGGE	-519.235	-551.955
DECRETO LEGGE N.174 DEL 1992		
DIFFERIMENTO DEI TERMINI PER LA PRESENTAZIONE DELLE DICHIARAZIONI INTEGRATIVE E PER TALUNI VERSAMENTI PER LA DEFINIZIONE AGEVOLATA DEI RAPPORTI TRIBUTARI, PREVISTI DALLA LEGGE 30 DICEMBRE 1991, N. 413, NONCHE' DIFFERIMENTO DEI TERMINI PER LA PRESENTAZIONE DELLE DICHIARAZIONI DEI REDDITI PER L'ANNO 1991 E ALTRE DISPOSIZIONI TRIBUTARIE URGENTI		
	4.000	4.000
TOTALE LEGGE	4.000	4.000
DECRETO LEGGE N.301 DEL 1992		
INTERVENTI STRAORDINARI DI CARATTERE UMANITARIO A FAVORE DEGLI SFOLLATI DELLE REPUBBLICHE SORTE NEI TERRITORI DELLA EX IUGOSLAVIA E SIMILI		
	125.000	125.000
TOTALE LEGGE	125.000	125.000
TOTALE SEZIONE X	30.679	25.817
SEZIONE XI - IGIENE E SANITA'		
REGIO DECRETO N.263 DEL 1928		
DISPOSIZIONI LEGISLATIVE, AMMINISTRATIVE E DI CONTABILITA' DEI CORPI, ISTITUTI E STABILIMENTI MILITARI		
ARTICOLO 020	4.200	4.200

SEGUE : ALLEGATO C/2

		COMPETENZA	CASSA
		(MILIONI DI LIRE)	
TOTALE LEGGE		4.200	4.200
LEGGE N.385 DEL 1978			
ADEGUAMENTO DELLA DISCIPLINA DEI COMPENSI PER LAVORO STRAORDINARIO AI DIPENDENTI DELLO STATO			
		5.136	4.048
TOTALE LEGGE		5.136	4.048
LEGGE N.468 DEL 1978			
RIFORMA DI ALCUNE NORME DI CONTABILITA' GENERALE DELLO STATO IN MATERIA DI BILANCIO			
ARTICOLO	005	123.010	117.757
ARTICOLO	007	168.897	221.078
ARTICOLO	008	5.933	5.933
ARTICOLO	009	1.347	1.347
ARTICOLO	017	11.171	31.146
TOTALE LEGGE		310.358	377.261
LEGGE N.407 DEL 1990			
DISPOSIZIONI DIVERSE PER L'ATTUAZIONE DELLA MANOVRA DI FINANZA PUBBLICA 1991-1993			
		4.340	4.340
TOTALE LEGGE		4.340	4.340
DECRETO PRESID. REPUBBL. N.44 DEL 1990			
REGOLAMENTO PER IL RECEPIMENTO DELLE NORME RISULTANTI DALLA DISCIPLINA PREVISTA DALL'ACCORDO DEL 26 SETTEMBRE 1989 CONCERNENTE IL PERSONALE DEL COMPARTO MINISTERI ED ALTRE CATEGORIE DI CUI ALL'ARTICOLO 2 DEL DECRETO DEL PRESIDENTE DELLA REPUBBLICA 5 MARZO 1986, N.68			

SEGUE : ALLEGATO C/2

		COMPETENZA	CASSA
		(MILIONI DI LIRE)	
ARTICOLO	006	890	890
	TOTALE LEGGE	890	890
LEGGI N.423 DEL 1991			
DISPOSIZIONI A FAVORE DEI CITTADINI JUGOSLAVI APPARTENENTI ALLA MINORANZA ITALIANA			
		2.288	2.288
	TOTALE LEGGE	2.288	2.288
DECRETO PRESID. REPUBBL. N.171 DEL 1991			
RECEPIMENTO DELLE NORME RISULTANTI DALLA DISCIPLINA PREVISTA DALL'ACCORDO PER IL TRIENNIO 1988-1990 CONCERNENTE IL PERSONALE DELLE ISTITUZIONI E DEGLI ENTI DI RICERCA E SPERIMENTAZIONE DI CUI ALL'ARTICOLO 9 DELLA LEGGI 9 MAGGIO 1989, N. 168			
		218	218
	TOTALE LEGGE	218	218
LEGGI DI BILANCIO N.416 DEL 1991			
BILANCIO DI PREVISIONE DELLO STATO PER L'ANNO FINANZIARIO 1992 E BILANCIO PLURIENNALE PER IL TRIENNIO 1992-94.			
		18.089	7.227
ARTICOLO	002	2.259	2.259
ARTICOLO	003	631	631
ARTICOLO	027	0	259.600
	TOTALE LEGGE	20.979	269.717
LEGGI FINANZIARIA N.415 DEL 1991			

SEGUE : ALLEGATO C/2

	COMPETENZA	CASSA
	(MILIONI DI LIRE)	
DISPOSIZIONI PER LA FORMAZIONE DEL BILANCIO ANNUALE E PLURIENNALE DELLO STATO (LEGGE FINANZIARIA 1992)	357.900	357.900
TOTALE LEGGE	357.900	357.900
LEGGI N.104 DEL 1992		
LEGGI-QUADRO PER L'ASSISTENZA, L'INTEGRAZIONE SOCIALE E I DIRITTI DELLE PERSONE HANDICAPPATE	5.000	5.000
TOTALE LEGGE	5.000	5.000
LEGGI N.257 DEL 1992		
NORME RELATIVE ALLA CESSAZIONE DELL'IMPIEGO DELL'AMIANTO	2.000	2.000
TOTALE LEGGE	2.000	2.000
LEGGI N.419 DEL 1992		
DISPOSIZIONI PER L'ASSETTAMENTO DEL BILANCIO DELO STATO E DEI BILANCI DELLE AZIENDE AUTONOME PER L'ANNO FINANZIARIO 1992	-217.571	2.695.779
TOTALE LEGGE	-217.571	2.695.779
TOTALE SEZIONE XI	495.738	3.723.641

## SEZIONE XII - TRASPORTI E COMUNICAZIONI

LEGGI N.385 DEL 1978



SEGUE : ALLEGATO C/2

	COMPETENZA	CASSA
	(MILIONI DI LIRE)	
ADEGUAMENTO DELLA DISCIPLINA DEI COMPENSI PER LAVORO STRAORDINARIO AI DIPENDENTI DELLO STATO		
	11.255	10.935
TOTALE LEGGE	11.255	10.935
LEGGE N.468 DEL 1978		
RIFORMA DI ALCUNE NORME DI CONTABILITA' GENERALE DELLO STATO IN MATERIA DI BILANCIO		
ARTICOLO 005	10.537	5.372
ARTICOLO 007	37.219	36.978
ARTICOLO 008	65.527	65.527
ARTICOLO 009	1.920	1.920
ARTICOLO 012	46	0
ARTICOLO 017	14.062	904.389
TOTALE LEGGE	129.311	1.014.186
LEGGE FINANZIARIA N.730 DEL 1983		
DISPOSIZIONI PER LA FORMAZIONE DEL BILANCIO ANNUALE E PLURIENNALE DELLO STATO (LEGGE FINANZIARIA 1984)		
	29.985	29.985
TOTALE LEGGE	29.985	29.985
LEGGE FINANZIARIA N.41 DEL 1986		
DISPOSIZIONI PER LA FORMAZIONE DEL BILANCIO ANNUALE E PLURIENNALE DELLO STATO (LEGGE FINANZIARIA 1986)		
	4.998	4.998
TOTALE LEGGE	4.998	4.998

SEGUE : ALLEGATO C/2

COMPETENZA	CASSA
(MILIONI DI LIRE)	

## LEGGE N.160 DEL 1989

CONVERSIONE IN LEGGE, CON MODIFICAZIONI, DEL  
DECRETO-LEGGE 4 MARZO 1989, N. 77, RECANTE  
DISPOSIZIONI URGENTI IN MATERIA DI TRASPORTI  
E DI CONCESSIONI MARITTIME

-19.340 -9.776

TOTALE LEGGE

-19.340 -9.776

## DECRETO PRESID. REPUBBL. N.44 DEL 1990

REGOLAMENTO PER IL RECEPIMENTO DELLE NORME  
RISULTANTI DALLA DISCIPLINA PREVISTA  
DALL'ACCORDO DEL 26 SETTEMBRE 1989  
CONCERNENTE IL PERSONALE DEL COMPARTO  
MINISTERI ED ALTRE CATEGORIE DI CUI  
ALL'ARTICOLO 2 DEL DECRETO DEL PRESIDENTE  
DELLA REPUBBLICA 5 MARZO 1986, N.68

ARTICOLO 006

2.987 2.987

TOTALE LEGGE

2.987 2.987

## LEGGE N.255 DEL 1991

POTENZIAMENTO DEGLI ORGANICI DEL PERSONALE  
MILITARE DELLE CAPITANERIE DI PORTO

89.426 89.426

TOTALE LEGGE

89.426 89.426

## LEGGE N.426 DEL 1991

INTERVENTI PER I LAVORATORI AGRICOLI DELLE  
ZONE COLPITE DA AVVERSITA' ATMOSFERICHE NEL  
CORSO DELL'ANNO 1990, MODALITA' DI PAGAMENTO  
DEI CONTRIBUTI MEDIANTE CESSIONE, MODALITA'  
PERLA DETERMINAZIONE DELLE BASI RETRIBUTIVE  
AL FINE DEL COMPUTO DELL'INDENNITA' ORDINARIA  
DI DISOCCUPAZIONE PER I  
LAVORATORI RIMPATRIATI, NONCHE' ESTENSIONE  
DEGLI SGRAVI CONTRIBUTIVI PER IL MEZZOGIORNO  
ALL'ARMATORIA PUBBLICA

SEGUE : ALLEGATO C/2

	COMPETENZA	CASSA
	(MILIONI DI LIRE)	
	-11.490	-11.490
TOTALE LEGGE	-11.490	-11.490
LEGGI N.431 DEL 1991		
RIFINANZIAMENTO DELLE LEGGI 22 MARZO 1985, N 111 E 14 GIUGNO 1989, N 234, CONCERNENTI INTERVENTI A FAVORE DEL SETTORE NAVALMECCANICO ED ARMATORIALE		
	325.000	325.000
TOTALE LEGGE	325.000	325.000
LEGGI N.433 DEL 1991		
DISPOSIZIONI PER LA RICOSTRUZIONE E LA RINASCITA DELLE ZONE COLPITE DAGLI EVENTI SISMICI DEL DICEMBRE 1990 NELLE PROVINCE DI SIRACUSA, CATANIA E RAGUSA		
	46.420	46.420
TOTALE LEGGE	46.420	46.420
LEGGI DI BILANCIO N.416 DEL 1991		
BILANCIO DI PREVISIONE DELLO STATO PER L'ANNO FINANZIARIO 1992 E BILANCIO PLURIENNALE PER IL TRIENNIO 1992-94.		
	0	600
ARTICOLO 003	-1.535	894
ARTICOLO 005	14.475	11.281
ARTICOLO 027	-10	31.291
TOTALE LEGGE	12.930	44.066
LEGGI FINANZIARIA N.415 DEL 1991		
DISPOSIZIONI PER LA FORMAZIONE DEL BILANCIO ANNUALE E PLURIENNALE DELLO STATO (LEGGI FINANZIARIA 1992)		

SEGUE : ALLEGATO C/2

		COMPETENZA	CASSA
		(MILIONI DI LIRE)	
ARTICOLO	004	531.772	531.772
	TOTALE LEGGE	531.772	531.772
LEGGE N.68 DEL 1992			
RISTRUTTURAZIONE DELL'AUTOTRASPORTO DI COSE PER CONTO TERZI			
		30.000	20.000
	TOTALE LEGGE	30.000	20.000
LEGGE N.71 DEL 1992			
DISCIPLINA DEL FERMO TEMPORANEO OBBLIGATORIO DELLE UNITA' DIPESCA			
		550	550
	TOTALE LEGGE	550	550
LEGGE N.104 DEL 1992			
LEGGE-QUADRO PER L'ASSISTENZA, L'INTEGRAZIONE SOCIALE E I DIRITTI DELLE PERSONE HANDICAPPATE			
		5.000	5.000
	TOTALE LEGGE	5.000	5.000
LEGGE N.209 DEL 1992			
INTERVENTI URGENTI A FAVORE DEL PERSONALE DELLA DIREZIONE GENERALE DELL'AVIAZIONE CIVILE			
		4.376	4.376
	TOTALE LEGGE	4.376	4.376
LEGGE N.220 DEL 1992			

SEGUE : ALLEGATO C/2

	COMPETENZA	CASSA
	(MILIONI DI LIRE)	
INTERVENTI PER LA DIFESA DEL MARE		
	80.000	80.000
TOTALE LEGGE	80.000	80.000
LEGGE N.419 DEL 1992		
DISPOSIZIONI PER L'ASSESTAMENTO DEL BILANCIO DELLO STATO E DEI BILANCI DELLE AZIENDE AUTONOME PER L'ANNO FINANZIARIO 1992		
	-732.167	-187.844
TOTALE LEGGE	-732.167	-187.844
LEGGE N.505 DEL 1992		
PROVVIDENZE IN FAVORE DELLE ZONE COLPITE DALLE ECCEZIONALI AVVERSITA' ATMOSFERICHE VERIFICATESI NEL PERIODO DALL'OTTOBRE 1991 AL LUGLIO 1992 E DA ALTRE CALAMITA' NATURALI		
	2.000	0
TOTALE LEGGE	2.000	0
DECRETO LEGGE N.412 DEL 1992		
CONTRIBUTO STRAORDINARIO PER LA PARZIALE COPERTURA DEI DISAVANZI DELLE AZIENDE DI TRASPORTO PUBBLICO LOCALE		
	400.000	400.000
TOTALE LEGGE	400.000	400.000
DECRETO LEGGE N.471 DEL 1992		
INTERVENTI URGENTI NELLE ZONE DELLE REGIONI LIGURIA E TOSCANA COLPITE DA ECCEZIONALI AVVERSITA' ATMOSFERICHE		
	-48.000	-48.000

SEGUE : ALLEGATO C/2

COMPETENZA	CASSA
(MILIONI DI LIRE)	

TOTALE LEGGE	-48.000	-48.000
TOTALE SEZIONE XII	895.012	2.352.591

## SEZIONE XIII - AGRICOLTURA E ALIMENTAZIONE

## LEGGE N.385 DEL 1978

ADEGUAMENTO DELLA DISCIPLINA DEI COMPENSI  
PER LAVORO STRAORDINARIO AI DIPENDENTI DELLO  
STATO

	3.610	3.610
TOTALE LEGGE	3.610	3.610

## LEGGE N.468 DEL 1978

RIFORMA DI ALCUNE NORME DI CONTABILITA'  
GENERALE DELLO STATO IN MATERIA DI BILANCIO

ARTICOLO 005	502.838	501.691
ARTICOLO 007	49.677	49.667
ARTICOLO 008	34.940	34.940
ARTICOLO 009	30	30
ARTICOLO 017	0	21.772
TOTALE LEGGE	587.485	608.100

## LEGGE FINANZIARIA N.67 DEL 1988

DISPOSIZIONI PER LA FORMAZIONE DEL BILANCIO  
ANNUALE E PLURIENNALE DELLO STATO (L.F. 88)

	15.100	15.100
TOTALE LEGGE	15.100	15.100

## DECRETO PRESID. REPUBBL. N.44 DEL 1990

SEGUE : ALLEGATO C/2

	COMPETENZA	CASSA
	(MILIONI DI LIRE)	
REGOLAMENTO PER IL RECEPIMENTO DELLE NORME RISULTANTI DALLA DISCIPLINA PREVISTA DALL'ACCORDO DEL 26 SETTEMBRE 1989 CONCERNENTE IL PERSONALE DEL COMPARTO MINISTERI ED ALTRE CATEGORIE DI CUI ALL'ARTICOLO 2 DEL DECRETO DEL PRESIDENTE DELLA REPUBBLICA 5 MARZO 1986, N.68		
ARTICOLO 006	927	927
TOTALE LEGGE	927	927
LEGGI N.4 DEL 1991		
DISPOSIZIONI URGENTI PER ASSICURARE L'ATTUAZIONE DI RINNOVI CONTRATTUALI RELATIVI AL TRIENNIO 1988-1990		
TOTALE LEGGE	9.452	9.452
LEGGI N.201 DEL 1991		
DIFFERIMENTO AL 31 DICEMBRE 1991 DELLE DISPOSIZIONI DI CUI ALLA LEGGE 8 NOVEMBRE 1986, N. 752 (LEGGI PLURIENNALE PER L'ATTUAZIONE DI INTERVENTI PROGRAMMATI IN AGRICOLTURA)		
TOTALE LEGGE	-600.000	-600.000
DECRETO PRESID. REPUBBL. N.171 DEL 1991		
RECEPIMENTO DELLE NORME RISULTANTI DALLA DISCIPLINA PREVISTA DALL'ACCORDO PER IL TRIENNIO 1988-1990 CONCERNENTE IL PERSONALE DELLE ISTITUZIONI E DEGLI ENTI DI RICERCA E SPERIMENTAZIONE DI CUI ALL'ARTICOLO 9 DELLA LEGGI 9 MAGGIO 1989, N. 168		
TOTALE LEGGE	787	0
	787	0

SEGUE : ALLEGATO C/2

		COMPETENZA	CASSA
		(MILIONI DI LIRE)	
LEGGE DI BILANCIO N.416 DEL 1991			
BILANCIO DI PREVISIONE DELLO STATO PER L'ANNO FINANZIARIO 1992 E BILANCIO PLURIENNALE PER IL TRIENNIO 1992-94.			
ARTICOLO	003	831	831
ARTICOLO	005	9.739	8.775
ARTICOLO	027	-50	-50
	TOTALE LEGGE	10.520	9.556
LEGGE N.71 DEL 1992			
DISCIPLINA DEL FERMO TEMPORANEO OBBLIGATORIO DELLE UNITA' DIPESCA			
		82.500	82.500
	TOTALE LEGGE	82.500	82.500
LEGGE N.72 DEL 1992			
FONDO DI SOLIDARIETA' NAZIONALE DELLA PESCA			
		24.450	24.450
	TOTALE LEGGE	24.450	24.450
LEGGE N.113 DEL 1992			
OBBLIGO PER IL COMUNE DI RESIDENZA DI PORRE A DIMORA UN ALBERO PER OGNI NEONATO, A SEGUITO DELLA REGISTRAZIONE ANAGRAFICA			
		5.000	5.000
	TOTALE LEGGE	5.000	5.000
LEGGE N.140 DEL 1992			
INTERVENTI PER LA REALIZZAZIONE DI OPERE DI RILEVANZA NAZIONALE NEL SETTORE DELL'IRRIGAZIONE, NONCHE' PER LA CONCESSIONE			



SEGUE : ALLEGATO C/2

	COMPETENZA	CASSA
	(MILIONI DI LIRE)	
DI MUTUI A TASSO AGEVOLATO PER OPERAZIONI DI CREDITO A SOSTEGNO DELLA COOPERAZIONE AGRICOLA DI RILEVANZA NAZIONALE	70.000	5.000
TOTALE LEGGE	70.000	5.000
LEGGE N.185 DEL 1992		
NUOVA DISCIPLINA DEL FONDO DI SOLIDARIETA' NAZIONALE	170.000	170.000
TOTALE LEGGE	170.000	170.000
LEGGE N.216 DEL 1992		
AUTORIZZAZIONE DI SPESA PER LA PEREQUAZIONE DEL TRATTAMENTO ECONOMICO DEI SOTTUFFICIALI DELL'ARMA DEI CARABINIERI IN RELAZIONE ALLA SENTENZA DELLA CORTE COSTITUZIONALE N. 277 DEL 3-12 GIUGNO 1991 E ALL'ESECUZIONE DI GIUDICATI, NONCHE' PEREQUAZIONE DEI TRATTAMENTI ECONOMICI RELATIVI AL PERSONALE DELLE CORRISPONDENTI CATEGORIE DELLE ALTRE FORZE DI POLIZIA. DELEGA AL GOVERNO PER DISCIPLINARE I CONTENUTI DEL RAPPORTO DI IMPIEGO DELLE FORZE DI POLIZIA E DEL PERSONALE DELLE FORZE ARMATE NONCHE' PER IL RIORDINO DELLE RELATIVE CARRIERE, ATTRIBUZIONI E TRATTAMENTI ECONOMICI.	9.700	9.700
TOTALE LEGGE	9.700	9.700
LEGGE N.419 DEL 1992		
DISPOSIZIONI PER L'ASSESTAMENTO DEL BILANCIO DELLO STATO E DEI BILANCI DELLE AZIENDE AUTONOME PER L'ANNO FINANZIARIO 1992	-40.246	126.148
TOTALE LEGGE	-40.246	126.148

SEGUE : ALLEGATO C/2

COMPETENZA	CASSA
(MILIONI DI LIRE)	

DECRETO LEGGE N.471 DEL 1992

INTERVENTI URGENTI NELLE ZONE DELLE REGIONI  
LIGURIA E TOSCANA COLPITE DA ECCEZIONALI  
AVVERSITA' ATMOSFERICHE

	-5.000	-5.000
TOTALE LEGGE	-5.000	-5.000
TOTALE SEZIONE XIII	344.284	464.542

SEZIONE XIV - INDUSTRIA, COMMERCIO E  
ARTIGIANATO

LEGGE N.385 DEL 1978

ADEGUAMENTO DELLA DISCIPLINA DEI COMPENSI  
PER LAVORO STRAORDINARIO AI DIPENDENTI DELLO  
STATO

	4.135	3.987
TOTALE LEGGE	4.135	3.987

LEGGE N.468 DEL 1978

RIFORMA DI ALCUNE NORME DI CONTABILITA'  
GENERALE DELLO STATO IN MATERIA DI BILANCIO

ARTICOLO 005	603.083	601.171
ARTICOLO 007	90.376	90.381
ARTICOLO 008	56.160	56.160
ARTICOLO 009	842	842
ARTICOLO 012	306	299
ARTICOLO 017	279.375	43.684
TOTALE LEGGE	1.030.142	792.537

SEGUE : ALLEGATO C/2

	COMPETENZA	CASSA
	(MILIONI DI LIRE)	
LEGGE N.373 DEL 1980		
ULTERIORE PROROGA E RIFINANZIAMENTO DEL FONDO DESTINATO ALLE ESIGENZE DEL TERRITORIO DI TRIESTE, ISTITUITO CON LEGGE COSTITUZIONALE 31 GENNAIO 1963, N.1		
	20.006	20.006
TOTALE LEGGE	20.006	20.006
LEGGE N.219 DEL 1981		
CONVERSIONE IN LEGGE, CON MODIFICAZIONI, DEL DECRETO-LEGGE 19 MARZO 1981, N.75, RECANTE ULTERIORI INTERVENTI IN FAVORE DELLE POPOLAZIONI COLPITE DAGLI EVENTI SISMICI DEL NOVEMBRE 1980 E DEL FEBBRAIO 1981. PROVVEDIMENTI ORGANICI PER LA RICOSTRUZIONE E LO SVILUPPO DEI TERRITORI COLPITI		
	275.000	275.000
TOTALE LEGGE	275.000	275.000
LEGGE N.544 DEL 1988		
ELEVAZIONE DEI LIVELLI DEI TRATTAMENTI SOCIALI E MIGLIORAMENTI DELLE PENSIONI		
	-16	-16
TOTALE LEGGE	-16	-16
DECRETO PRESID. REPUBBL. N.44 DEL 1990		
REGOLAMENTO PER IL RECEPIMENTO DELLE NORME RISULTANTI DALLA DISCIPLINA PREVISTA DALL'ACCORDO DEL 26 SETTEMBRE 1989 CONCERNENTE IL PERSONALE DEL COMPARTO MINISTERI ED ALTRE CATEGORIE DI CUI ALL'ARTICOLO 2 DEL DECRETO DEL PRESIDENTE DELLA REPUBBLICA 5 MARZO 1986, N.68		
ARTICOLO 006	975	975

SEGUE : ALLEGATO C/2

	COMPETENZA	CASSA
	(MILIONI DI LIRE)	
TOTALE LEGGE	975	975
LEGGI N. 317 DEL 1991		
INTERVENTI PER L'INNOVAZIONE E LO SVILUPPO DELLE PICCOLE IMPRESE		
	620.650	620.650
TOTALE LEGGE	620.650	620.650
LEGGI N. 382 DEL 1991		
PARTECIPAZIONE DELL'ITALIA ALL'AUMENTO GENERALE DEL CAPITALE DELLA BANCA DI SVILUPPO DEI CARAIBI		
	640	640
TOTALE LEGGE	640	640
LEGGI N. 421 DEL 1991		
RIFINANZIAMENTO DI INTERVENTI IN CAMPO ECONOMICO		
	206.000	206.000
TOTALE LEGGE	206.000	206.000
DECRETO LEGGE N. 419 DEL 1991		
ISTITUZIONE DEL FONDO DI SOSTEGNO PER LE VITTIME DI RICHIESTE ESTORSIVE		
	49.950	49.950
TOTALE LEGGE	49.950	49.950
LEGGI DI BILANCIO N. 416 DEL 1991		
BILANCIO DI PREVISIONE DELLO STATO PER L'ANNO FINANZIARIO 1992 E BILANCIO PLURIENNALE PER IL TRIENNIO 1992-94.		

SEGUE : ALLEGATO C/2

		COMPETENZA	CASSA
		(MILIONI DI LIRE)	
		-20	99.980
ARTICOLO	003	100.049	100.049
ARTICOLO	021	1.033	1.033
ARTICOLO	027	-3.819	-9.039
	TOTALE LEGGE	97.243	192.023

## LEGGE N.81 DEL 1992

DISPOSIZIONI SULL' AGGIORNAMENTO DELL'AGGIO AI RIVENDITORI DEI GENERI DI MONOPOLIO, SUL FINANZIAMENTO DELL'ATI-AZIENDA TABACCHI ITALIANI S.P.A., SUL COMPLETAMENTO DELLA INFORMATIZZAZIONE DELL'AMMINISTRAZIONE AUTONOMA DEI MONOPOLIDI STATO, NONCHE' IN ORDINE ALLA ESCLUSIONE DEI TABACCHI LAVORATI DAGLI INDICI DEI PREZZI AL CONSUMO E DALL'INDICE SINDACALE PER LA CONTINGENZA

	10.000	10.000
TOTALE LEGGE	10.000	10.000

## LEGGE N.114 DEL 1992

PARTECIPAZIONE FINANZIARIA ITALIANA ALLA GLOBAL ENVIRONMENT FACILITY E AL PROTOCOLLO DI MONTREAL

	76.000	76.000
TOTALE LEGGE	76.000	76.000

## LEGGE N.155 DEL 1992

PARTECIPAZIONE DELL'ITALIA ALLA NONA RICOSTITUZIONE DELLE RISORSE DELL'ASSOCIAZIONE INTERNAZIONALE PER LO SVILUPPO (IDA)

	733.575	733.575
TOTALE LEGGE	733.575	733.575

SEGUE : ALLEGATO C/2

COMPETENZA	CASSA
(MILIONI DI LIRE)	

## LEGGE N.162 DEL 1992

PROVVEDIMENTI PER I VOLONTARI DEL CORPO  
NAZIONALE DEL SOCCORSO ALPINO E SPELEOLOGICO  
E PER L'AGEVOLAZIONE DELLE RELATIVE  
OPERAZIONI DI SOCCORSO

	500	500
TOTALE LEGGE	500	500

## LEGGE N.212 DEL 1992

COLLABORAZIONE CON I PAESI DELL'EUROPA  
CENTRALE ED ORIENTALE

	30.000	30.000
TOTALE LEGGE	30.000	30.000

## LEGGE N.215 DEL 1992

AZIONI POSITIVE PER L'IMPRENDITORIA  
FEMMINILE

	10.000	10.000
TOTALE LEGGE	10.000	10.000

## LEGGE N.257 DEL 1992

NORME RELATIVE ALLA CESSAZIONE DELL'IMPIEGO  
DELL'AMIANTO

	38.000	38.000
TOTALE LEGGE	38.000	38.000

## LEGGE N.419 DEL 1992

DISPOSIZIONI PER L'ASSESTAMENTO DEL BILANCIO  
DELLO STATO E DEI BILANCI DELLE AZIENDE  
AUTONOME PER L'ANNO FINANZIARIO 1992

	-182.042	-1.168.891
--	----------	------------

SEGUE : ALLEGATO C/2

	COMPETENZA	CASSA
	(MILIONI DI LIRE)	
TOTALE LEGGE	-182.042	-1.168.891
LEGGI		
LEGGI N.460 DEL 1992		
CONVERSIONE IN LEGGE, CON MODIFICAZIONI, DEL DECRETO-LEGGI 29 SETTEMBRE 1992, N. 393, RECANTE MISURE URGENTI IN MATERIADI OCCUPAZIONE.	-3.000	0
TOTALE LEGGE	-3.000	0
DECRETI		
DECRETO LEGGE N.1 DEL 1992		
DIFFERIMENTO DI TERMINI PREVISTI DA DISPOSIZIONI LEGISLATIVEE INTERVENTI FINANZIARI VARI	120.000	120.000
TOTALE LEGGE	120.000	120.000
DECRETO LEGGE N.2 DEL 1992		
INTERVENTI URGENTI IN FAVORE DELL'IRI E DELL'EFIM	400.000	400.000
TOTALE LEGGE	400.000	400.000
DECRETO LEGGE N.289 DEL 1992		
DISPOSIZIONI URGENTI IN MATERIA DI FINANZA LOCALE PER IL 1992	46.000	46.000
TOTALE LEGGE	46.000	46.000
DECRETO LEGGE N.324 DEL 1992		
INTERVENTI URGENTI IN FAVORE DELLE ZONE COLPITE DALLE ECCEZIONALI AVVERSITA' ATMOSFERICHE VERIFICATESEI NEI MESI DI OTTOBRE		

SEGUE : ALLEGATO C/2

	COMPETENZA	CASSA
	(MILIONI DI LIRE)	
E NOVEMBRE 1991 E DI APRILE E GIUGNO 1992, NONCHE'DISPOSIZIONI PER ZONE TERREMOTATE	4.000	4.000
TOTALE LEGGE	4.000	4.000
TOTALE SEZIONE XIV	3.587.758	2.460.938

SEZIONE XV - INTERVENTI STRAORDINARI PER IL  
MEZZOGIORNO

LEGGE N.385 DEL 1978

ADEGUAMENTO DELLA DISCIPLINA DEI COMPENSI  
PER LAVORO STRAORDINARIO AI DIPENDENTI DELLO  
STATO

	34	34
TOTALE LEGGE	34	34

LEGGE N.468 DEL 1978

RIFORMA DI ALCUNE NORME DI CONTABILITA'  
GENERALE DELLO STATO IN MATERIA DI BILANCIO

ARTICOLO 005	122	0
ARTICOLO 007	17.032	17.032
ARTICOLO 008	246	246
ARTICOLO 017	0	361
TOTALE LEGGE	17.400	17.639

LEGGE N.219 DEL 1981

CONVERSIONE IN LEGGE, CON MODIFICAZIONI, DEL  
DECRETO-LEGGE 19 MARZO 1981, N.75, RECANTE  
ULTERIORI INTERVENTI IN FAVORE DELLE  
POPOLAZIONI COLPITE DAGLI EVENTI SISMICI DEL  
NOVEMBRE 1980 E DEL FEBBRAIO 1981.  
PROVVEDIMENTI ORGANICI PER LA RICOSTRUZIONE



SEGUE : ALLEGATO C/2

	COMPETENZA	CASSA
	(MILIONI DI LIRE)	
<b>E LO SVILUPPO DEI TERRITORI COLPITI</b>		
	1.500	1.500
<b>TOTALE LEGGE</b>	<b>1.500</b>	<b>1.500</b>
<b>LEGGE DI BILANCIO N.416 DEL 1991</b>		
<b>BILANCIO DI PREVISIONE DELLO STATO PER L'ANNO FINANZIARIO 1992 E BILANCIO PLURIENNALE PER IL TRIENNIO 1992-94.</b>		
	0	-100.000
<b>ARTICOLO 003</b>	<b>-99.373</b>	<b>-99.373</b>
<b>ARTICOLO 027</b>	<b>0</b>	<b>192</b>
<b>TOTALE LEGGE</b>	<b>-99.373</b>	<b>-199.181</b>
<b>LEGGE N.419 DEL 1992</b>		
<b>DISPOSIZIONI PER L'ASSETAMENTO DEL BILANCIO DELLO STATO E DEI BILANCI DELLE AZIENDE AUTONOME PER L'ANNO FINANZIARIO 1992</b>		
	-100.100	-316.695
<b>TOTALE LEGGE</b>	<b>-100.100</b>	<b>-316.695</b>
<b>LEGGE N.488 DEL 1992</b>		
<b>RIFINANZIAMENTO DELLA LEGGE 1 MARZO 1986, N. 64, RECANTE DISCIPLINA ORGANICA DELL'INTERVENTO STRAORDINARIO NEL MEZZOGIORNO</b>		
	134.942	0
<b>TOTALE LEGGE</b>	<b>134.942</b>	<b>0</b>
<b>DECRETO LEGGE N.324 DEL 1992</b>		
<b>INTERVENTI URGENTI IN FAVORE DELLE ZONE COLPITE DALLE ECCEZIONALI AVVERSITA' ATMOSFERICHE VERIFICATE NEI MESI DI OTTOBRE E NOVEMBRE 1991 E DI APRILE E GIUGNO 1992,</b>		

SEGUE : ALLEGATO C/2

	COMPETENZA	CASSA
	(MILIONI DI LIRE)	
NONCHE' DISPOSIZIONI PER ZONE TERREMOTATE		
	-50.000	-50.000
TOTALE LEGGE	-50.000	-50.000
DECRETO LEGGE N.415 DEL 1992		
RIFINANZIAMENTO DELLA LEGGE 1 MARZO 1986, N. 64, RECANTE DISCIPLINA ORGANICA DELL'INTERVENTO STRAORDINARIO NEL MEZZOGIORNO		
	574.000	574.000
TOTALE LEGGE	574.000	574.000
TOTALE SEZIONE XV	478.404	27.297
SEZIONE XVI - OPERE ED INTERVENTI ECONOMICI NON ATTRIBUIBILI A PARTICOLARI SETTORI		
LEGGE N.385 DEL 1978		
ADEGUAMENTO DELLA DISCIPLINA DEI COMPENSI PER LAVORO STRAORDINARIO AI DIPENDENTI DELLO STATO		
	8.316	8.036
TOTALE LEGGE	8.316	8.036
LEGGE N.468 DEL 1978		
RIFORMA DI ALCUNE NORME DI CONTABILITA' GENERALE DELLO STATO IN MATERIA DI BILANCIO		
ARTICOLO 005	7.255	0
ARTICOLO 007	27.154	27.155
ARTICOLO 008	77.174	77.174
ARTICOLO 009	2.133	2.133

SEGUE : ALLEGATO C/2

		COMPETENZA	CASSA
		(MILIONI DI LIRE)	
ARTICOLO	017	0	28.677
TOTALE LEGGE		113.716	135.139
LEGGE N.373 DEL 1980			
ULTERIORE PROROGA E RIFINANZIAMENTO DEL FONDO DESTINATO ALLE ESIGENZE DEL TERRITORIO DI TRIESTE, ISTITUITO CON LEGGE COSTITUZIONALE 31 GENNAIO 1963, N.1			
		32.935	32.935
TOTALE LEGGE		32.935	32.935
LEGGE FINANZIARIA N.41 DEL 1986			
DISPOSIZIONI PER LA FORMAZIONE DEL BILANCIO ANNUALE E PLURIENNALE DELLO STATO (LEGGE FINANZIARIA 1986)			
		16.020	6.996
TOTALE LEGGE		16.020	6.996
LEGGE FINANZIARIA N.67 DEL 1988			
DISPOSIZIONI PER LA FORMAZIONE DEL BILANCIO ANNUALE E PLURIENNALE DELLO STATO (L.F. 88)			
		-15.100	-15.100
TOTALE LEGGE		-15.100	-15.100
DECRETO PRESID. REPUBBL. N.44 DEL 1990			
REGOLAMENTO PER IL RECEPIMENTO DELLE NORME RISULTANTI DALLA DISCIPLINA PREVISTA DALL'ACCORDO DEL 26 SETTEMBRE 1989 CONCERNENTE IL PERSONALE DEL COMPARTO MINISTERI ED ALTRE CATEGORIE DI CUI ALL'ARTICOLO 2 DEL DECRETO DEL PRESIDENTE DELLA REPUBBLICA 5 MARZO 1986, N.68			
ARTICOLO	006	1.847	1.847

SEGUE : ALLEGATO C/2

	COMPETENZA	CASSA
	(MILIONI DI LIRE)	
TOTALE LEGGE	1.847	1.847
LEGGI N. 394 DEL 1991		
LEGGI QUADRO SULLE AREE PROTETTE		
	203.000	203.000
TOTALE LEGGE	203.000	203.000
DECRETO LEGGE N. 417 DEL 1991		
DISPOSIZIONI CONCERNENTI CRITERI DI APPLICAZIONE DELL'IMPOSTA SUL VALORE AGGIUNTO, DELLE TASSE PER I CONTRATTI DI TRASFERIMENTO DI TITOLI O VALORI E ALTRE DISPOSIZIONI TRIBUTARIE URGENTI		
	10.000	10.000
TOTALE LEGGE	10.000	10.000
LEGGI DI BILANCIO N. 416 DEL 1991		
BILANCIO DI PREVISIONE DELLO STATO PER L'ANNO FINANZIARIO 1992 E BILANCIO PLURIENNALE PER IL TRIENNIO 1992-94.		
ARTICOLO 003	388.238	288.084
ARTICOLO 027	-4.018	1.741
TOTALE LEGGE	384.220	289.825
LEGGI FINANZIARIA N. 415 DEL 1991		
DISPOSIZIONI PER LA FORMAZIONE DEL BILANCIO ANNUALE E PLURIENNALE DELLO STATO (LEGGI FINANZIARIA 1992)		
	-56.600	-56.600
TOTALE LEGGE	-56.600	-56.600
LEGGI N. 419 DEL 1992		

SEGUE : ALLEGATO C/2

	COMPETENZA	CASSA
	(MILIONI DI LIRE)	
DISPOSIZIONI PER L'ASSESTAMENTO DEL BILANCIO DELLO STATO E DEI BILANCI DELLE AZIENDE AUTONOME PER L'ANNO FINANZIARIO 1992	236.887	1.009.387
TOTALE LEGGE	236.887	1.009.387
LEGGE N.505 DEL 1992		
PROVVIDENZE IN FAVORE DELLE ZONE COLPITE DALLE ECCEZIONALI AVVERSITA' ATMOSFERICHE VERIFICATE NEL PERIODO DALL'OTTOBRE 1991 AL LUGLIO 1992 E DA ALTRE CALAMITA' NATURALI	6.000	0
TOTALE LEGGE	6.000	0
DECRETO LEGGE N.1 DEL 1992		
DIFFERIMENTO DI TERMINI PREVISTI DA DISPOSIZIONI LEGISLATIVEE INTERVENTI FINANZIARI VARI	210.000	210.000
TOTALE LEGGE	210.000	210.000
DECRETO LEGGE N.415 DEL 1992		
RIFINANZIAMENTO DELLA LEGGE 1 MARZO 1986, N. 64, RECANTE DISCIPLINA ORGANICA DELL'INTERVENTO STRAORDINARIO NEL MEZZOGIORNO	300.000	300.000
TOTALE LEGGE	300.000	300.000
DECRETO LEGGE N.512 DEL 1992		
DISPOSIZIONI URGENTI IN MATERIA DI DIFFERIMENTO DI TERMINI PREVISTI DA DISPOSIZIONI LEGISLATIVE		

SEGUE : ALLEGATO C/2

COMPETENZA	CASSA
(MILIONI DI LIRE)	

	75.000	0
TOTALE LEGGE	75.000	0
TOTALE SEZIONE XVI	1.526.242	2.135.466

## SEZIONE XVII - FINANZA REGIONALE E LOCALE

LEGGE N.285 DEL 1977

PROVVEDIMENTI PER L'OCCUPAZIONE GIOVANILE

	126.000	52.000
TOTALE LEGGE	126.000	52.000

LEGGE N.385 DEL 1978

ADEGUAMENTO DELLA DISCIPLINA DEI COMPENSI  
PER LAVORO STRAORDINARIO AI DIPENDENTI DELLO  
STATO

	-312	-312
TOTALE LEGGE	-312	-312

LEGGE N.468 DEL 1978

RIFORMA DI ALCUNE NORME DI CONTABILITA'  
GENERALE DELLO STATO IN MATERIA DI BILANCIO

ARTICOLO 005	36.205	36.205
ARTICOLO 007	87.330	87.936
ARTICOLO 008	10.570	10.570
ARTICOLO 017	1.548	83.264
TOTALE LEGGE	135.653	217.975

LEGGE FINANZIARIA N.730 DEL 1983

SEGUE : ALLEGATO C/2

	COMPETENZA	CASSA
	(MILIONI DI LIRE)	
DISPOSIZIONI PER LA FORMAZIONE DEL BILANCIO ANNUALE E PLURIENNALE DELLO STATO (LEGGE FINANZIARIA 1984)		
	24.988	24.988
TOTALE LEGGE	24.988	24.988
LEGGE FINANZIARIA N.887 DEL 1984		
DISPOSIZIONI PER LA FORMAZIONE DEL BILANCIO ANNUALE E PLURIENNALE DELLO STATO (LEGGE FINANZIARIA 1985).		
	19.956	19.956
TOTALE LEGGE	19.956	19.956
LEGGE FINANZIARIA N.41 DEL 1986		
DISPOSIZIONI PER LA FORMAZIONE DEL BILANCIO ANNUALE E PLURIENNALE DELLO STATO (LEGGE FINANZIARIA 1986)		
	246.311	246.311
TOTALE LEGGE	246.311	246.311
LEGGE N.119 DEL 1987		
DISPOSIZIONI URGENTI IN MATERIA DI SCARICHI DEI FRANTOI OLEARI		
	-6.427	-6.427
TOTALE LEGGE	-6.427	-6.427
LEGGE N.544 DEL 1988		
ELEVAZIONE DEI LIVELLI DEI TRATTAMENTI SOCIALI E MIGLIORAMENTI DELLE PENSIONI		
	772	772
TOTALE LEGGE	772	772

SEGUE : ALLEGATO C/2

	COMPETENZA	CASSA
	(MILIONI DI LIRE)	
LEGGI FINANZIARIE		
LEGGI FINANZIARIE N.67 DEL 1988		
DISPOSIZIONI PER LA FORMAZIONE DEL BILANCIO ANNUALE E PLURIENNALE DELLO STATO (L.F. 88)	222.889	222.889
TOTALE LEGGE	222.889	222.889
LEGGI N.144 DEL 1989		
DISPOSIZIONI URGENTI IN MATERIA DI AUTONOMIA IMPOSITIVA DEGLI ENTI LOCALI E DI FINANZA LOCALE	42.479	0
TOTALE LEGGE	42.479	0
LEGGI N.201 DEL 1991		
DIFFERIMENTO AL 31 DICEMBRE 1991 DELLE DISPOSIZIONI DI CUI ALLA LEGGE 8 NOVEMBRE 1986, N. 752 (LEGGI PLURIENNALE PER L'ATTUAZIONE DI INTERVENTI PROGRAMMATI IN AGRICOLTURA)	600.000	600.000
TOTALE LEGGE	600.000	600.000
LEGGI N.433 DEL 1991		
DISPOSIZIONI PER LA RICOSTRUZIONE E LA RINASCITA DELLE ZONE COLPITE DAGLI EVENTI SISMICI DEL DICEMBRE 1990 NELLE PROVINCE DI SIRACUSA, CATANIA E RAGUSA	472.000	472.000
TOTALE LEGGE	472.000	472.000
LEGGI DI BILANCIO N.416 DEL 1991		
BILANCIO DI PREVISIONE DELLO STATO PER L'ANNO FINANZIARIO 1992 E BILANCIO		



SEGUE : ALLEGATO C/2

		COMPETENZA	CASSA
		(MILIONI DI LIRE)	
PLURIENNALE PER IL TRIENNIO 1992-94.			
		-31.267	-31.440
ARTICOLO	002	-488	-488
ARTICOLO	003	-175.000	-170.280
ARTICOLO	005	0	3.010
ARTICOLO	027	0	-251.000
	TOTALE LEGGE	-206.755	-450.198
LEGGE FINANZIARIA N.415 DEL 1991			
DISPOSIZIONI PER LA FORMAZIONE DEL BILANCIO ANNUALE E PLURIENNALE DELLO STATO (LEGGE FINANZIARIA 1992)			
ARTICOLO	004	-531.772	-531.772
	TOTALE LEGGE	-531.772	-531.772
LEGGE N.22 DEL 1992			
MISURE URGENTI IN MATERIA DI OCCUPAZIONE			
		210.000	210.000
	TOTALE LEGGE	210.000	210.000
LEGGE N.34 DEL 1992			
PROROGA E RIFINANZIAMENTO DI DISPOSIZIONI DI LEGGE CONCERNENTI LA RICOSTRUZIONE DEI TERRITORI DEL FRIULI COLPITI DAL TERREMOTO DEL 1976			
		5.000	5.000
	TOTALE LEGGE	5.000	5.000
LEGGE N.419 DEL 1992			
DISPOSIZIONI PER L'ASSESTAMENTO DEL BILANCIO DELLO STATO E DEI BILANCI DELLE AZIENDE			

SEGUE : ALLEGATO C/2

	COMPETENZA	CASSA
	(MILIONI DI LIRE)	
AUTONOME PER L'ANNO FINANZIARIO 1992		
	-1.627.058	1.909.956
TOTALE LEGGE	-1.627.058	1.909.956
LEGGE N.505 DEL 1992		
PROVVIDENZE IN FAVORE DELLE ZONE COLPITE DALLE ECCEZIONALI AVVERSITA' ATMOSFERICHE VERIFICATE NEL PERIODO DALL'OTTOBRE 1991 AL LUGLIO 1992 E DA ALTRE CALAMITA' NATURALI		
	35.000	0
TOTALE LEGGE	35.000	0
DECRETO LEGGE N.11 DEL 1992		
DISPOSIZIONI URGENTI IN MATERIA DI FINANZA LOCALE PER IL 1992		
	24.353.000	24.353.000
TOTALE LEGGE	24.353.000	24.353.000
DECRETO LEGGE N.289 DEL 1992		
DISPOSIZIONI URGENTI IN MATERIA DI FINANZA LOCALE PER IL 1992		
	276.587	276.587
TOTALE LEGGE	276.587	276.587
DECRETO LEGGE N.382 DEL 1992		
DISPOSIZIONI URGENTI IN MATERIA DI FINANZA DERIVATA E DI CONTABILITA' PUBBLICA		
	1.394.617	1.394.617
TOTALE LEGGE	1.394.617	1.394.617

SEGUE : ALLEGATO C/2

	COMPETENZA	CASSA
	(MILIONI DI LIRE)	
DECRETO LEGGE N.471 DEL 1992		
INTERVENTI URGENTI NELLE ZONE DELLE REGIONI LIGURIA E TOSCANA COLPITE DA ECCEZIONALI AVVERSITA' ATMOSFERICHE		
	100.000	100.000
TOTALE LEGGE	100.000	100.000
TOTALE SEZIONE XVII	25.892.927	29.117.342

SEZIONE XVIII - PROTEZIONE CIVILE E  
PUBBLICHE CALAMITA'

LEGGE N.468 DEL 1978

RIFORMA DI ALCUNE NORME DI CONTABILITA'  
GENERALE DELLO STATO IN MATERIA DI BILANCIO

ARTICOLO 005	37.741	36.672
ARTICOLO 007	23.629	23.629
ARTICOLO 008	7.493	7.493
ARTICOLO 012	8	8
ARTICOLO 017	5.935	13.287
TOTALE LEGGE	74.806	81.089

LEGGE N.219 DEL 1981

CONVERSIONE IN LEGGE, CON MODIFICAZIONI, DEL  
DECRETO-LEGGE 19 MARZO 1981, N.75, RECANTE  
ULTERIORI INTERVENTI IN FAVORE DELLE  
POPOLAZIONI COLPITE DAGLI EVENTI SISMICI DEL  
NOVEMBRE 1980 E DEL FEBBRAIO 1981.  
PROVVEDIMENTI ORGANICI PER LA RICOSTRUZIONE  
E LO SVILUPPO DEI TERRITORI COLPITI

	-90.000	-90.000
TOTALE LEGGE	-90.000	-90.000

SEGUE : ALLEGATO C/2

COMPETENZA	CASSA
(MILIONI DI LIRE)	

## LEGGE N.433 DEL 1991

DISPOSIZIONI PER LA RICOSTRUZIONE E LA  
RINASCITA DELLE ZONE COLPITE DAGLI EVENTI  
SISMICI DEL DICEMBRE 1990 NELLE PROVINCE DI  
SIRACUSA, CATANIA E RAGUSA

52.980 52.980

TOTALE LEGGE

52.980 52.980

## LEGGE DI BILANCIO N.416 DEL 1991

BILANCIO DI PREVISIONE DELLO STATO PER  
L'ANNO FINANZIARIO 1992 E BILANCIO  
PLURIENNALE PER IL TRIENNIO 1992-94.

20 20

ARTICOLO 003

500 500

ARTICOLO 027

0 9.550

TOTALE LEGGE

520 10.070

## LEGGE N.419 DEL 1992

DISPOSIZIONI PER L'ASSESTAMENTO DEL BILANCIO  
DELLO STATO E DEI BILANCI DELLE AZIENDE  
AUTONOME PER L'ANNO FINANZIARIO 1992

1.283 299.677

TOTALE LEGGE

1.283 299.677

## LEGGE N.505 DEL 1992

PROVVIDENZE IN FAVORE DELLE ZONE COLPITE  
DALLE ECCEZIONALI AVVERSITA' ATMOSFERICHE  
VERIFICATE NEL PERIODO DALL'OTTOBRE 1991  
AL LUGLIO 1992 E DA ALTRE CALAMITA' NATURALI

1.000 0

TOTALE LEGGE

1.000 0

SEGUE : ALLEGATO C/2

COMPETENZA	CASSA
(MILIONI DI LIRE)	

## DECRETO LEGGE N.471 DEL 1992

INTERVENTI URGENTI NELLE ZONE DELLE REGIONI  
LIGURIA E TOSCANA COLPITE DA ECCEZIONALI  
AVVERSITA' ATMOSFERICHE

	-5.000	-5.000
TOTALE LEGGE	-5.000	-5.000
TOTALE SEZIONE XVIII	35.589	348.815

## SEZIONE XIX - FONDI SPECIALI E DI RISERVA

## LEGGE N.285 DEL 1977

PROVVEDIMENTI PER L'OCCUPAZIONE GIOVANILE

	-140.836	-66.794
TOTALE LEGGE	-140.836	-66.794

## LEGGE N.801 DEL 1977

ISTITUZIONE E ORDINAMENTO DEI SERVIZI PER LE  
INFORMAZIONI E LA SICUREZZA E DISCIPLINA DEL  
SEGRETO DI STATO

	-720.600	-720.600
TOTALE LEGGE	-720.600	-720.600

## LEGGE N.385 DEL 1978

ADEGUAMENTO DELLA DISCIPLINA DEI COMPENSI  
PER LAVORO STRAORDINARIO AI DIPENDENTI DELLO  
STATO

	-261.450	-235.966
TOTALE LEGGE	-261.450	-235.966

SEGUE : ALLEGATO C/2

	COMPETENZA	CASSA
	(MILIONI DI LIRE)	
LEGGE N.468 DEL 1978		
RIFORMA DI ALCUNE NORME DI CONTABILITA' GENERALE DELLO STATO IN MATERIA DI BILANCIO		
ARTICOLO 007	-1.943.573	-2.039.974
ARTICOLO 008	-446.957	-446.957
ARTICOLO 009	-67.968	-64.968
TOTALE LEGGE	-2.458.498	-2.551.899
LEGGE N.373 DEL 1980		
ULTERIORE PROROGA E RIFINANZIAMENTO DEL FONDO DESTINATO ALLE ESIGENZE DEL TERRITORIO DI TRIESTE, ISTITUITO CON LEGGE COSTITUZIONALE 31 GENNAIO 1963, N.1		
	-60.000	-60.000
TOTALE LEGGE	-60.000	-60.000
LEGGE N.219 DEL 1981		
CONVERSIONE IN LEGGE, CON MODIFICAZIONI, DEL DECRETO-LEGGE 19 MARZO 1981, N.75, RECANTE ULTERIORI INTERVENTI IN FAVORE DELLE POPOLAZIONI COLPITE DAGLI EVENTI SISMICI DEL NOVEMBRE 1980 E DEL FEBBRAIO 1981. PROVVEDIMENTI ORGANICI PER LA RICOSTRUZIONE E LO SVILUPPO DEI TERRITORI COLPITI		
	-284.500	-284.500
TOTALE LEGGE	-284.500	-284.500
DECRETO PRESID. REPUBBL. N.13 DEL 1986		
NORME RISULTANTI DALLA DISCIPLINA PREVISTA DALL'ART. 12 DELLA LEGGE-QUADRO SUL PUBBLICO IMPIEGO 29 MARZO 1983, N.93, RELATIVO AL TRIENNIO 1985-87		
	-5.047	-6.375

SEGUE : ALLEGATO C/2

	COMPETENZA	CASSA
	(MILIONI DI LIRE)	
TOTALE LEGGE	-5.047	-6.375
LEGGI FINANZIARIE		
LEGGI FINANZIARIA N.67 DEL 1988		
DISPOSIZIONI PER LA FORMAZIONE DEL BILANCIO ANNUALE E PLURIENNALE DELLO STATO (L.F. 88)		
	-15.410	-15.410
TOTALE LEGGE	-15.410	-15.410
DECRETI		
DECRETO PRESID. REPUBBL. N.44 DEL 1990		
REGOLAMENTO PER IL RECEPIMENTO DELLE NORME RESULTANTI DALLA DISCIPLINA PREVISTA DALL'ACCORDO DEL 26 SETTEMBRE 1989 CONCERNENTE IL PERSONALE DEL COMPARTO MINISTERI ED ALTRE CATEGORIE DI CUI ALL'ARTICOLO 2 DEL DECRETO DEL PRESIDENTE DELLA REPUBBLICA 5 MARZO 1986, N.68		
ARTICOLO 006	-110.194	-110.194
TOTALE LEGGE	-110.194	-110.194
LEGGI		
LEGGI N.4 DEL 1991		
DISPOSIZIONI URGENTI PER ASSICURARE L'ATTUAZIONE DI RINNOVI CONTRATTUALI RELATIVI AL TRIENNIO 1988-1990		
	-69.640	-69.640
TOTALE LEGGE	-69.640	-69.640
LEGGI		
LEGGI N.315 DEL 1991		
CONCESSIONE DI UN CONTRIBUTO ALL'UNIVERSITA' DI FERRARA PER LA CELEBRAZIONE DEL VI CENTENARIO DELLA SUA FONDAZIONE		
	-3.000	-3.000
TOTALE LEGGE	-3.000	-3.000

SEGUE : ALLEGATO C/2

	COMPETENZA	CASSA
	(MILIONI DI LIRE)	
LEGGI N. 317 DEL 1991		
INTERVENTI PER L'INNOVAZIONE E LO SVILUPPO DELLE PICCOLE IMPRESE		
	-620.650	-620.650
TOTALE LEGGE	-620.650	-620.650
LEGGI N. 321 DEL 1991		
INTERVENTI STRAORDINARI PER LA FUNZIONALITA' DEGLI UFFICI GIUDIZIARI E PER IL PERSONALE DELL'AMMINISTRAZIONE DELLA GIUSTIZIA		
	-113.336	-113.336
TOTALE LEGGE	-113.336	-113.336
LEGGI N. 325 DEL 1991		
RATIFICA ED ESECUZIONE DELL'ACCORDO INTERNAZIONALE SULLA JUTA E SUI PRODOTTI DI JUTA, CON ANNESSI, FATTO A GINEVRA IL 3 NOVEMBRE 1989		
	-12	-12
TOTALE LEGGE	-12	-12
LEGGI N. 329 DEL 1991		
RATIFICA ED ESECUZIONE DELL' ACCORDO TRA IL GOVERNO DELLA REPUBBLICA ITALIANA ED IL GOVERNO DELL'UNIONE DELLE REPUBBLICHE SOCIALISTE PER L'ATTUAZIONE DI SCAMBI GIOVANILI, FATTO A ROMA IL 30 NOVEMBRE 1989		
	-359	-359
TOTALE LEGGE	-359	-359
LEGGI N. 351 DEL 1991		
NORME SUI SERVIZI SOCIALI A FAVORE DEL PERSONALE DEL MINISTERO DEGLI AFFARI ESTERI IMPIEGATO PRESSO L'AMMINISTRAZIONE CENTRALE		



SEGUE : ALLEGATO C/2

	COMPETENZA	CASSA
	(MILIONI DI LIRE)	
	-2.000	-2.000
TOTALE LEGGE	-2.000	-2.000
LEGGE N.358 DEL 1991		
NORME PER LA RISTRUTTURAZIONE DEL MINISTERO DELLE FINANZE		
	-373.000	-373.000
TOTALE LEGGE	-373.000	-373.000
LEGGE N.374 DEL 1991		
ISTITUZIONE DEL GIUDICE DI PACE		
	-348.000	-348.000
TOTALE LEGGE	-348.000	-348.000
LEGGE N.380 DEL 1991		
NORME SUI PROGRAMMI NAZIONALI DI RICERCA SCIENTIFICA E TECNOLOGICA IN ANTARTIDE		
	-55.000	-55.000
TOTALE LEGGE	-55.000	-55.000
LEGGE N.382 DEL 1991		
PARTECIPAZIONE DELL'ITALIA ALL'AUMENTO GENERALE DEL CAPITALE DELLA BANCA DI SVILUPPO DEI CARAIBI		
	-640	-640
TOTALE LEGGE	-640	-640
LEGGE N.390 DEL 1991		
NORME SUL DIRITTO AGLI STUDI UNIVERSITARI		

SEGUE : ALLEGATO C/2

	COMPETENZA	CASSA
	(MILIONI DI LIRE)	
	-25.000	-25.000
TOTALE LEGGE	-25.000	-25.000
LEGGE N.394 DEL 1991		
LEGGE QUADRO SULLE AREE PROTETTE		
	-203.000	-203.000
TOTALE LEGGE	-203.000	-203.000
LEGGE N.403 DEL 1991		
RATIFICA ED ESECUZIONE DEL TRATTATO SULLE FORZE ARMATE CONVENZIONALI IN EUROPA, ADOTTATO A PARIGI IL 19 NOVEMBRE 1990, NONCHE' DELLE DICHIARAZIONI DEI VENTIDUE STATI PARTE EMESSE ALLA CONFERENZA STRAORDINARIA DEL 14 GIUGNO 1991		
	-8.325	-8.325
TOTALE LEGGE	-8.325	-8.325
LEGGE N.413 DEL 1991		
DISPOSIZIONI PER AMPLIARE LE BASI IMPONIBILI, PER RAZIONALIZZARE, FACILITARE E POTENZIARE L'ATTIVITA' DI ACCERTAMENTO; DISPOSIZIONI PER LA RIVALUTAZIONE OBBLIGATORIA DEI BENI IMMOBILI DELLE IMPRESE, NONCHE' PER RIFORMARE IL CONTENZIOSO E PER LA DEFINIZIONE AGEVOLATA DEI RAPPORTI TRIBUTARI PENDENTI; DELEGA AL PRESIDENTE DELLA REPUBBLICA PER LA CONCESSIONE DI AMNISTIA PER REATI TRIBUTARI; ISTITUZIONI DEI CENTRI DI ASSISTENZA FISCALE E DEL CONTO FISCALE		
	2.000.000	2.000.000
TOTALE LEGGE	2.000.000	2.000.000
LEGGE N.423 DEL 1991		

SEGUE : ALLEGATO C/2

	COMPETENZA	CASSA
	(MILIONI DI LIRE)	
DISPOSIZIONI A FAVORE DEI CITTADINI JUGOSLAVI APPARTENENTI ALLA MINORANZA ITALIANA	-2.250	-2.250
TOTALE LEGGE	-2.250	-2.250
LEGGE N.429 DEL 1991		
NUOVE NORME IN MATERIA DI INDENNITA' DI ACCOMPAGNAMENTO AI CIECHI CIVILI ED AI PLURIMINORATI	-69.000	-69.000
TOTALE LEGGE	-69.000	-69.000
LEGGE N.431 DEL 1991		
RIFINANZIAMENTO DELLE LEGGI 22 MARZO 1985, N 111 E 14 GIUGNO 1989, N 234, CONCERNENTI INTERVENTI A FAVORE DEL SETTORE NAVALMECCANICO ED ARMATORIALE	-225.000	-225.000
TOTALE LEGGE	-225.000	-225.000
LEGGE N.433 DEL 1991		
DISPOSIZIONI PER LA RICOSTRUZIONE E LA RINASCITA DELLE ZONE COLPITE DAGLI EVENTI SISMICI DEL DICEMBRE 1990 NELLE PROVINCE DI SIRACUSA, CATANIA E RAGUSA	-360.000	-360.000
TOTALE LEGGE	-360.000	-360.000
DECRETO LEGGE N.417 DEL 1991		
DISPOSIZIONI CONCERNENTI CRITERI DI APPLICAZIONE DELL'IMPOSTA SUL VALORE AGGIUNTO, DELLE TASSE PER I CONTRATTI DI TRASFERIMENTO DI TITOLI O VALORI E ALTRE DISPOSIZIONI TRIBUTARIE URGENTI		

SEGUE : ALLEGATO C/2

	COMPETENZA	CASSA
	(MILIONI DI LIRE)	
	-24.000	-24.000
TOTALE LEGGE	-24.000	-24.000
DECRETO LEGGE N.419 DEL 1991		
ISTITUZIONE DEL FONDO DI SOSTEGNO PER LE VITTIME DI RICHIESTE ESTORSIVE		
	-42.000	-42.000
TOTALE LEGGE	-42.000	-42.000
DECRETO PRESID. REPUBBL. N.171 DEL 1991		
RECEPIMENTO DELLE NORME RISULTANTI DALLA DISCIPLINA PREVISTA DALL'ACCORDO PER IL TRIENNIO 1988-1990 CONCERNENTE IL PERSONALE DELLE ISTITUZIONI E DEGLI ENTI DI RICERCA E SPERIMENTAZIONE DI CUI ALL'ARTICOLO 9 DELLA LEGGE 9 MAGGIO 1989, N. 168		
	-1.006	-1.006
TOTALE LEGGE	-1.006	-1.006
LEGGE DI BILANCIO N.416 DEL 1991		
BILANCIO DI PREVISIONE DELLO STATO PER L'ANNO FINANZIARIO 1992 E BILANCIO PLURIENNALE PER IL TRIENNIO 1992-94.		
	-725.020	-725.020
ARTICOLO 003	-313.463	-300.745
TOTALE LEGGE	-1.038.483	-1.025.765
LEGGE N.17 DEL 1992		
PROVVIDENZE STRAORDINARIE PER LE PROVINCE DI TRIESTE, GORIZIA ED ALCUNI COMUNI DELLA PROVINCIA DI UDINE COLPITI DAGLI EFFETTI DELLA CRISI POLITICO-ISTITUZIONALE JUGOSLAVA		

SEGUE : ALLEGATO C/2

	COMPETENZA	CASSA
	(MILIONI DI LIRE)	
	-41.000	-41.000
TOTALE LEGGE	-41.000	-41.000
LEGGI N. 25 DEL 1992		
ADESIONE DELLA REPUBBLICA ITALIANA ALLO STATUTO DEL GRUPPO INTERNAZIONALE DI STUDIO SUL NICKEL, ADOTTATO IL 2 MAGGIO 1986 DALLA CONFERENZA DELLE NAZIONI UNITE 1985 SUL NICKEL, ESUA ESECUZIONE		
	-39	-39
TOTALE LEGGE	-39	-39
LEGGI N. 26 DEL 1992		
ADESIONE DELLA REPUBBLICA ITALIANA ALLO STATUTO DEL GRUPPO INTERNAZIONALE DI STUDIO SUL RAME, ADOTTATO IL 24 FEBBRAIO 1989 DALLA CONFERENZA DELLE NAZIONI UNITE 1988 SUL RAME, E SUA ESECUZIONE		
	-48	-48
TOTALE LEGGE	-48	-48
LEGGI N. 27 DEL 1992		
ADESIONE DELLA REPUBBLICA ITALIANA ALLO STATUTO DEL GRUPPO INTERNAZIONALE DI STUDIO SULLO STAGNO, ADOTTATO IL 7 APRILE 1989 DALLA CONFERENZA DELLE NAZIONI UNITE 1988 SULLO STAGNO, E SUA ESECUZIONE		
	-27	-27
TOTALE LEGGE	-27	-27
LEGGI N. 34 DEL 1992		
PROROGA E RIFINANZIAMENTO DI DISPOSIZIONI DI LEGGE CONCERNENTI LA RICOSTRUZIONE DEI TERRITORI DEL FRIULI COLPITI DAL TERREMOTO DEL 1976		

·SEGUE : ALLEGATO C/2

	COMPETENZA	CASSA
	(MILIONI DI LIRE)	
	-25.000	-25.000
TOTALE LEGGE	-25.000	-25.000
LEGGI N.56 DEL 1992		
CONCESSIONE DI UN CONTRIBUTO STRAORDINARIO PER IL PROGETTO "GIACOMO LEOPARDI NEL MONDO"		
	-1.000	-1.000
TOTALE LEGGE	-1.000	-1.000
LEGGI N.57 DEL 1992		
ISTITUZIONE DELLA SCUOLA DI RESTAURO PRESSO L'OPIFICIO DELLEPIETRE DURE DI FIRENZE		
	-100	-100
TOTALE LEGGE	-100	-100
LEGGI N.67 DEL 1992		
ISTITUZIONE DI CONTRIBUTI PER LE ASSOCIAZIONI DI PROMOZIONE SOCIALE		
	-5.000	-5.000
TOTALE LEGGE	-5.000	-5.000
LEGGI N.68 DEL 1992		
RISTRUTTURAZIONE DELL'AUTOTRASPORTO DI COSE PER CONTO TERZI		
	-30.000	-30.000
TOTALE LEGGE	-30.000	-30.000
LEGGI N.71 DEL 1992		
DISCIPLINA DEL FERMO TEMPORANEO OBBLIGATORIO DELLE UNITA' D'IPESCA		

SEGUE : ALLEGATO C/2

	COMPETENZA	CASSA
	(MILIONI DI LIRE)	
	-15.550	-15.550
TOTALE LEGGE	-15.550	-15.550
LEGGE N.72 DEL 1992		
FONDO DI SOLIDARIETA' NAZIONALE DELLA PESCA		
	-24.450	-24.450
TOTALE LEGGE	-24.450	-24.450
LEGGE N.81 DEL 1992		
DISPOSIZIONI SULL' AGGIORNAMENTO DELL'AGGIO AI RIVENDITORI DEI GENERI DI MONOPOLIO, SUL FINANZIAMENTO DELL'ATI-AZIENDA TABACCHI ITALIANI S.P.A., SUL COMPLETAMENTO DELLA INFORMATIZZAZIONE DELL'AMMINISTRAZIONE AUTONOMA DEI MONOPOLIDI STATO, NONCHE' IN ORDINE ALLA ESCLUSIONE DEI TABACCHI LAVORATI DAGLI INDICI DEI PREZZI AL CONSUMO E DALL'INDICE SINDACALE PER LA CONTINGENZA		
	-10.000	-10.000
TOTALE LEGGE	-10.000	-10.000
LEGGE N.101 DEL 1992		
RATIFICA ED ESECUZIONE DEL PROTOCOLLO RELATIVO ALL'ASSISTENZA FINANZIARIA, ECONOMICA E TECNICA TRA LA REPUBBLICA ITALIANA E MALTA, CON ALLEGATO, FATTO A ROMA IL 5NOVEMBRE 1990		
	-60.000	-60.000
TOTALE LEGGE	-60.000	-60.000
LEGGE N.104 DEL 1992		
LEGGE-QUADRO PER L'ASSISTENZA, L'INTEGRAZIONE SOCIALE E I DIRITTI DELLE PERSONE HANDICAPPATE		

SEGUE : ALLEGATO C/2

	COMPETENZA	CASSA
	(MILIONI DI LIRE)	
TOTALE LEGGE	-120.000	-120.000
LEGGI N.113 DEL 1992		
OBBLIGO PER IL COMUNE DI RESIDENZA DI PORRE A DIMORA UN ALBERO PER OGNI NEONATO, A SEGUITO DELLA REGISTRAZIONE ANAGRAFICA	-5.000	-5.000
TOTALE LEGGE	-5.000	-5.000
LEGGI N.114 DEL 1992		
PARTECIPAZIONE FINANZIARIA ITALIANA ALLA GLOBAL ENVIRONMENT FACILITY E AL PROTOCOLLO DI MONTREAL	-38.000	-38.000
TOTALE LEGGE	-38.000	-38.000
LEGGI N.125 DEL 1992		
ISTITUZIONE DEL TRIBUNALE ORDINARIO E DELLA PRETURA CIRCONDARIALE DI NOLA	-3.240	-3.240
TOTALE LEGGE	-3.240	-3.240
LEGGI N.126 DEL 1992		
ISTITUZIONE DEL TRIBUNALE ORDINARIO E DELLA PRETURA CIRCONDARIALE DI TORRE ANNUNZIATA	-2.895	-2.895
TOTALE LEGGE	-2.895	-2.895
LEGGI N.127 DEL 1992		
ISTITUZIONE DEL TRIBUNALE ORDINARIO E DELLA PRETURA CIRCONDARIALE DI NOCERA INFERIORE		



SEGUE : ALLEGATO C/2

	COMPETENZA	CASSA
	(MILIONI DI LIRE)	
	-3.200	-3.200
TOTALE LEGGE	-3.200	-3.200
LEGGI N.140 DEL 1992		
INTERVENTI PER LA REALIZZAZIONE DI OPERE DI RILEVANZA NAZIONALE NEL SETTORE DELL'IRRIGAZIONE, NONCHE' PER LA CONCESSIONE DI MUTUI A TASSO AGEVOLATO PER OPERAZIONI DI CREDITO A SOSTEGNO DELLA COOPERAZIONE AGRICOLA DI RILEVANZA NAZIONALE		
	-70.000	-70.000
TOTALE LEGGE	-70.000	-70.000
LEGGI N.142 DEL 1992		
DISPOSIZIONI PER L'ADEMPIMENTO DI OBBLIGHI DERIVANTI DALL'APPARTENENZA DELL'ITALIA ALLE COMUNITA' EUROPEE (LEGGI COMUNITARIE PER IL 1991)		
	-100	-100
TOTALE LEGGE	-100	-100
LEGGI N.145 DEL 1992		
INTERVENTI ORGANICI DI TUTELA E VALORIZZAZIONE DEI BENI CULTURALI		
	-145.000	-145.000
TOTALE LEGGE	-145.000	-145.000
LEGGI N.155 DEL 1992		
PARTECIPAZIONE DELL'ITALIA ALLA NONA RICOSTITUZIONE DELLE RISORSE DELL'ASSOCIAZIONE INTERNAZIONALE PER LO SVILUPPO (IDA)		
	-366.787	-366.787

SEGUE : ALLEGATO C/2

	COMPETENZA	CASSA
	(MILIONI DI LIRE)	
TOTALE LEGGE	-366.787	-366.787
LEGGES N.156 DEL 1992		
CELEBRAZIONE DEL PRIMO CENTENARIO DELL'INVENZIONE DELLA RADIO		
	-2.000	-2.000
TOTALE LEGGE	-2.000	-2.000
LEGGES N.161 DEL 1992		
STATIZZAZIONE E NUOVA DENOMINAZIONE DEGLI EDUCANDATI FEMMINILI RIUNITI DI NAPOLI		
	-1.800	-1.800
TOTALE LEGGE	-1.800	-1.800
LEGGES N.162 DEL 1992		
PROVVEDIMENTI PER I VOLONTARI DEL CORPO NAZIONALE DEL SOCCORSO ALPINO E SPELEOLOGICO E PER L'AGEVOLAZIONE DELLE RELATIVE OPERAZIONI DI SOCCORSO		
	-2.000	-2.000
TOTALE LEGGE	-2.000	-2.000
LEGGES N.171 DEL 1992		
CONCESSIONE DI UN CONTRIBUTO STRAORDINARIO ALL'ISTITUTO ITALIANO PER IL MEDIO ED ESTREMO ORIENTE (ISMEO)		
	-1.000	-1.000
TOTALE LEGGE	-1.000	-1.000
LEGGES N.178 DEL 1992		
AUMENTO DEL CONTRIBUTO STATALE ALL'UNIONE ITALIANA CIECHI, CON VINCOLO DI DESTINAZIONE PER IL CENTRO NAZIONALE DEL LIBRO PARLATO		

SEGUE : ALLEGATO C/2

	COMPETENZA	CASSA
	(MILIONI DI LIRE)	
	-2.000	-2.000
TOTALE LEGGE	-2.000	-2.000
LEGGE N.179 DEL 1992		
NORME PER L'EDILIZIA RESIDENZIALE PUBBLICA		
	-10.000	0
TOTALE LEGGE	-10.000	0
LEGGE N.180 DEL 1992		
PARTECIPAZIONE DELL'ITALIA ALLE INIZIATIVE DI PACE ED UMANITARIE IN SEDE INTERNAZIONALE		
	-3.000	-3.000
TOTALE LEGGE	-3.000	-3.000
LEGGE N.185 DEL 1992		
NUOVA DISCIPLINA DEL FONDO DI SOLIDARIETA' NAZIONALE		
	-170.000	-170.000
TOTALE LEGGE	-170.000	-170.000
LEGGE N.186 DEL 1992		
CONCESSIONE DI UN CONTRIBUTO ALL'UNIVERSITA' DI PADOVA PER LA RISTRUTTURAZIONE DELL'EDIFICIO IN BRESSANONE		
	-3.000	-3.000
TOTALE LEGGE	-3.000	-3.000
LEGGE N.196 DEL 1992		
RATIFICA ED ESECUZIONE DEL TRATTATO DI AMICIZIA E COOPERAZIONE TRA LA REPUBBLICA		

SEGUE : ALLEGATO C/2

	COMPETENZA	CASSA
	(MILIONI DI LIRE)	
ITALIANA E L'UNIONE DELLE REPUBBLICHE SOCIALISTE SOVIETICHE, FATTO A ROMA IL 18 NOVEMBRE 1990	-62	-62
TOTALE LEGGE	-62	-62
LEGGI N.203 DEL 1992		
CONTRIBUTO STRAORDINARIO A FAVORE DELL'ISTITUTO NAZIONALE PER LA STORIA DEL MOVIMENTO DI LIBERAZIONE IN ITALIA CON SEDE A MILANO	-400	-400
TOTALE LEGGE	-400	-400
LEGGI N.209 DEL 1992		
INTERVENTI URGENTI A FAVORE DEL PERSONALE DELLA DIREZIONE GENERALE DELL'AVIAZIONE CIVILE	-4.526	-4.526
TOTALE LEGGE	-4.526	-4.526
LEGGI N.212 DEL 1992		
COLLABORAZIONE CON I PAESI DELL'EUROPA CENTRALE ED ORIENTALE	-250.000	-250.000
TOTALE LEGGE	-250.000	-250.000
LEGGI N.215 DEL 1992		
AZIONI POSITIVE PER L'IMPRENDITORIA FEMMINILE	-10.000	-10.000
TOTALE LEGGE	-10.000	-10.000

SEGUE : ALLEGATO C/2

COMPETENZA	CASSA
(MILIONI DI LIRE)	

## LEGGE N.216 DEL 1992

AUTORIZZAZIONE DI SPESA PER LA PEREQUAZIONE DEL TRATTAMENTO ECONOMICO DEI SOTTUFFICIALI DELL'ARMA DEI CARABINIERI IN RELAZIONE ALLA SENTENZA DELLA CORTE COSTITUZIONALE N. 277 DEL 3-12 GIUGNO 1991 E ALL'ESECUZIONE DI GIUDICATI, NONCHE' PEREQUAZIONE DEI TRATTAMENTI ECONOMICI RELATIVI AL PERSONALE DELLE CORRISPONDENTI CATEGORIE DELLE ALTRE FORZE DI POLIZIA. DELEGA AL GOVERNO PER DISCIPLINARE I CONTENUTI DEL RAPPORTO DI IMPIEGO DELLE FORZE DI POLIZIA E DEL PERSONALE DELLE FORZE ARMATE NONCHE' PER IL RIORDINO DELLE RELATIVE CARRIERE, ATTRIBUZIONI E TRATTAMENTI ECONOMICI.

-315.000 -315.000

TOTALE LEGGE

-315.000 -315.000

## LEGGE N.217 DEL 1992

DISPOSIZIONI URGENTI PER L'ADEGUAMENTO DEGLI ORGANICI DELLE FORZE DI POLIZIA E DEL CORPO NAZIONALE DEI VIGILI DEL FUOCO, NONCHE' PER IL POTENZIAMENTO DELLE INFRASTRUTTURE, DEGLI IMPIANTI E DELLE ATTREZZATURE DELLE FORZE DI POLIZIA. DELEGA AL GOVERNO PER DISCIPLINARE LE DOTAZIONI ORGANICHE DEGLI UFFICIALI DELL'ARMA DEI CARABINIERI

-119.989 -119.989

TOTALE LEGGE

-119.989 -119.989

## LEGGE N.220 DEL 1992

INTERVENTI PER LA DIFESA DEL MARE

-80.000 -80.000

TOTALE LEGGE

-80.000 -80.000

## LEGGE N.257 DEL 1992

SEGUE : ALLEGATO C/2

	COMPETENZA	CASSA
	(MILIONI DI LIRE)	
NORME RELATIVE ALLA CESSAZIONE DELL'IMPIEGO DELL'AMIANTO	-46.000	-46.000
TOTALE LEGGE	-46.000	-46.000
LEGGI N.356 DEL 1992		
MODIFICHE URGENTI AL NUOVO CODICE DI PROCEDURA PENALE E PROVVEDIMENTI DI CONTRASTO ALLA CRIMINALITA' MAFIOSA	-27.386	-27.386
TOTALE LEGGE	-27.386	-27.386
LEGGI N.419 DEL 1992		
DISPOSIZIONI PER L'ASSESTAMENTO DEL BILANCIO DELLO STATO E DEI BILANCI DELLE AZIENDE AUTONOME PER L'ANNO FINANZIARIO 1992	-3.512.790	-3.374.819
TOTALE LEGGE	-3.512.790	-3.374.819
LEGGI N.488 DEL 1992		
RIFINANZIAMENTO DELLA LEGGE 1 MARZO 1986, N. 64, RECANTE DISCIPLINA ORGANICA DELL'INTERVENTO STRAORDINARIO NEL MEZZOGIORNO	-134.942	0
TOTALE LEGGE	-134.942	0
LEGGI N.505 DEL 1992		
PROVVIDENZE IN FAVORE DELLE ZONE COLPITE DALLE ECCEZIONALI AVVERSITA' ATMOSFERICHE VERIFICATE SI NEL PERIODO DALL'OTTOBRE 1991 AL LUGLIO 1992 E DA ALTRE CALAMITA' NATURALI		

SEGUE : ALLEGATO C/2

	COMPETENZA	CASSA
	(MILIONI DI LIRE)	
	-44.000	0
TOTALE LEGGE	-44.000	0
DECRETO LEGGE N.1 DEL 1992		
DIFFERIMENTO DI TERMINI PREVISTI DA DISPOSIZIONI LEGISLATIVEE INTERVENTI FINANZIARI VARI		
	3.500	3.500
TOTALE LEGGE	3.500	3.500
DECRETO LEGGE N.11 DEL 1992		
DISPOSIZIONI URGENTI IN MATERIA DI FINANZA LOCALE PER IL 1992		
	-24.353.000	-24.353.000
TOTALE LEGGE	-24.353.000	-24.353.000
DECRETO LEGGE N.14 DEL 1992		
MISURE URGENTI IN CAMPO ECONOMICO ED INTERVENTI IN ZONE TERREMOTATE		
	-184.000	-184.000
TOTALE LEGGE	-184.000	-184.000
DECRETO LEGGE N.174 DEL 1992		
DIFFERIMENTO DEI TERMINI PER LA PRESENTAZIONE DELLE DICHIARAZIONI INTEGRATIVE E PER TALUNI VERSAMENTI PER LA DEFINIZIONE AGEVOLATA DEI RAPPORTI TRIBUTARI, PREVISTI DALLALEGGE 30 DICEMBRE 1991, N. 413, NONCHE' DIFFERIMENTO DEI TERMINI PER LA PRESENTAZIONE DELLE DICHIARAZIONI DEI REDDITI PER L'ANNO 1991 E ALTRE DISPOSIZIONI TRIBUTARIE URGENTI		
	-4.000	-4.000

SEGUE : ALLEGATO C/2

	COMPETENZA	CASSA
	(MILIONI DI LIRE)	
TOTALE LEGGE	-4.000	-4.000
DECRETO LEGGE N.193 DEL 1992		
MODIFICHE ED INTEGRAZIONI AL DECRETO-LEGGE 30 DICEMBRE 1989, N. 416, CONVERTITO, CON MODIFICAZIONI, DALLA LEGGE 28 FEBBRAIO 1990, N. 39, IN MATERIA DI INGRESSO E SOGGIORNO IN ITALIA DI CITTADINI EXTRACOMUNITARI		
	-30.000	-30.000
TOTALE LEGGE	-30.000	-30.000
DECRETO LEGGE N.237 DEL 1992		
MISURE URGENTI NEL CAMPO ECONOMICO ED INTERVENTI IN ZONE TERREMOTATE		
	-2.000.000	-2.000.000
TOTALE LEGGE	-2.000.000	-2.000.000
DECRETO LEGGE N.241 DEL 1992		
SPESE PER IL FUNZIONAMENTO DEL MINISTERO DI GRAZIA E GIUSTIZIA		
	-16.884	-16.884
TOTALE LEGGE	-16.884	-16.884
DECRETO LEGGE N.245 DEL 1992		
MISURE URGENTI IN MATERIA DI RAPPORTI INTERNAZIONALI E DI ITALIANI ALL'ESTERO		
	-6.650	-6.650
TOTALE LEGGE	-6.650	-6.650
DECRETO LEGGE N.269 DEL 1992		
DIFFERIMENTO DEI TERMINI PER LA PRESENTAZIONE DELLE DICHIARAZIONI INTEGRATIVE E PER TALUNI VERSAMENTI PER LA		



SEGUE : ALLEGATO C/2

	COMPETENZA	CASSA
	(MILIONI DI LIRE)	
DEFINIZIONE AGEVOLATA DEI RAPPORTI TRIBUTARI, PREVISTI DALLALEGGE 30 DICEMBRE 1991, N. 413, NONCHE' DIFFERIMENTO DEI TERMINI PER LA PRESENTAZIONE DELLE DICHIARAZIONI DEI REDDITI PER L'ANNO 1991 E ALTRE DISPOSIZIONI TRIBUTARIE URGENTI	-100.000	-100.000
TOTALE LEGGE	-100.000	-100.000
DECRETO LEGGE N.289 DEL 1992		
DISPOSIZIONI URGENTI IN MATERIA DI FINANZA LOCALE PER IL 1992	-322.587	-322.587
TOTALE LEGGE	-322.587	-322.587
DECRETO LEGGE N.301 DEL 1992		
INTERVENTI STRAORDINARI DI CARATTERE UMANITARIO A FAVORE DEGLI SFOLLATI DELLE REPUBBLICHE SORTE NEI TERRITORI DELLA EX IUGOSLAVIA E SIMILI	-125.000	-125.000
TOTALE LEGGE	-125.000	-125.000
DECRETO LEGGE N.324 DEL 1992		
INTERVENTI URGENTI IN FAVORE DELLE ZONE COLPITE DALLE ECCEZIONALI AVVERSITA' ATMOSFERICHE VERIFICATE NEI MESI DI OTTOBRE E NOVEMBRE 1991 E DI APRILE E GIUGNO 1992, NONCHE' DISPOSIZIONI PER ZONE TERREMOTATE	-25.000	-25.000
TOTALE LEGGE	-25.000	-25.000
DECRETO LEGGE N.392 DEL 1992		
NORME IN MATERIA DI TRATTAMENTO ECONOMICO DEI SOTTUFFICIALI DELLE FORZE ARMATE,		

SEGUE : ALLEGATO C/2

	COMPETENZA	CASSA
	(MILIONI DI LIRE)	
NONCHE' DI SPESE CONNESSE ALLA CRISI DELGOLFO PERSICO	-31.000	-31.000
TOTALE LEGGE	-31.000	-31.000
DECRETO LEGGE N.412 DEL 1992		
CONTRIBUTO STRAORDINARIO PER LA PARZIALE COPERTURA DEI DISAVANZI DELLE AZIENDE DI TRASPORTO PUBBLICO LOCALE	-400.000	-400.000
TOTALE LEGGE	-400.000	-400.000
DECRETO LEGGE N.415 DEL 1992		
RIFINANZIAMENTO DELLA LEGGE 1 MARZO 1986, N. 64, RECANTE DISCIPLINA ORGANICA DELL'INTERVENTO STRAORDINARIO NEL MEZZOGIORNO	-874.000	-874.000
TOTALE LEGGE	-874.000	-874.000
DECRETO LEGGE N.431 DEL 1992		
DISPOSIZIONI URGENTI CONCERNENTI L'INCREMENTO DELL'ORGANICO DEL CORPO DI POLIZIA PENITENZIARIA, IL TRATTAMENTO DI PERSONE DETENUTE AFFETTE DA INFEZIONE DA HIV, LE MODIFICHE AL TESTO UNICO DELLE LEGGI IN MATERIA DI STUPEFACENTI E LE NORME PER L'ATTIVAZIONE DI NUOVI UFFICI GIUDIZIARI	-2.000	-2.000
TOTALE LEGGE	-2.000	-2.000
DECRETO LEGGE N.455 DEL 1992		
DISPOSIZIONI IN MATERIA DI IMPOSTA SUI REDDITI, SUI TRASFERIMENTI DI IMMOBILI DI CIVILE ABITAZIONE, DI TERMINI PER LA		

## SEGUE : ALLEGATO C/2

	COMPETENZA	CASSA
	(MILIONI DI LIRE)	
DEFINIZIONE AGEVOLATA DELLE SITUAZIONI E PENDENZE TRIBUTARIE, PER LA SOPPRESSIONE DELLA RITENUTA SUGLI INTERESSI, PREMI ED ALTRI FRUTTI DERIVANTI DA DEPOSITI E CONTI CORRENTI INTERBANCARI, NONCHE' ALTRE DISPOSIZIONI TRIBUTARIE.	-50.000	-50.000
TOTALE LEGGE	-50.000	-50.000
DECRETO LEGGE N.471 DEL 1992		
INTERVENTI URGENTI NELLE ZONE DELLE REGIONI LIGURIA E TOSCANA COLPITE DA ECCEZIONALI AVVERSITA' ATMOSFERICHE	-42.000	-42.000
TOTALE LEGGE	-42.000	-42.000
DECRETO LEGGE N.512 DEL 1992		
DISPOSIZIONI URGENTI IN MATERIA DI DIFFERIMENTO DI TERMINI PREVISTI DA DISPOSIZIONI LEGISLATIVE	-75.000	0
TOTALE LEGGE	-75.000	0
TOTALE SEZIONE XIX	-39.984.188	-39.564.759
SEZIONE XX - INTERESSI DI DEBITI		
LEGGE DI BILANCIO N.416 DEL 1991		
BILANCIO DI PREVISIONE DELLO STATO PER L'ANNO FINANZIARIO 1992 E BILANCIO PLURIENNALE PER IL TRIENNIO 1992-94.		
ARTICOLO 003	-831.462	-655.722
ARTICOLO 027	-758.584	-758.584

SEGUE : ALLEGATO C/2

	COMPETENZA	CASSA
	(MILIONI DI LIRE)	
TOTALE LEGGE	-1.590.046	-1.414.306
LEGGI N. 17 DEL 1992		
PROVVIDENZE STRAORDINARIE PER LE PROVINCE DI TRIESTE, GORIZIA ED ALCUNI COMUNI DELLA PROVINCIA DI UDINE COLPITI DAGLI EFFETTI DELLA CRISI POLITICO-ISTITUZIONALE JUGOSLAVA		
	30.000	30.000
TOTALE LEGGE	30.000	30.000
LEGGI N. 419 DEL 1992		
DISPOSIZIONI PER L'ASSESTAMENTO DEL BILANCIO DELLO STATO E DEI BILANCI DELLE AZIENDE AUTONOME PER L'ANNO FINANZIARIO 1992		
	8.721.789	9.380.391
TOTALE LEGGE	8.721.789	9.380.391
TOTALE SEZIONE XX	7.161.742	7.996.084
SEZIONE XXI - ONERI NON RIPARTIBILI		
LEGGI N. 801 DEL 1977		
ISTITUZIONE E ORDINAMENTO DEI SERVIZI PER LE INFORMAZIONI E LA SICUREZZA E DISCIPLINA DEL SEGRETO DI STATO		
	291.186	291.186
TOTALE LEGGE	291.186	291.186
LEGGI N. 468 DEL 1978		
RIFORMA DI ALCUNE NORME DI CONTABILITA' GENERALE DELLO STATO IN MATERIA DI BILANCIO		

SEGUE : ALLEGATO C/2

		COMPETENZA	CASSA
		(MILIONI DI LIRE)	
ARTICOLO	007	103.352	103.352
ARTICOLO	017	0	609.611
TOTALE LEGGE		103.352	712.963

## LEGGE DI BILANCIO N.416 DEL 1991

BILANCIO DI PREVISIONE DELLO STATO PER  
L'ANNO FINANZIARIO 1992 E BILANCIO  
PLURIENNALE PER IL TRIENNIO 1992-94.

ARTICOLO	003	1.297	1.297
ARTICOLO	005	-200.000	-173.232
ARTICOLO	021	-9.033	-9.033
ARTICOLO	027	12.409	12.409
TOTALE LEGGE		-195.327	-168.559

## LEGGE N.209 DEL 1992

INTERVENTI URGENTI A FAVORE DEL PERSONALE  
DELLA DIREZIONE GENERALE DELL'AVIAZIONE  
CIVILE

		150	150
TOTALE LEGGE		150	150

## LEGGE N.419 DEL 1992

DISPOSIZIONI PER L'ASSESTAMENTO DEL BILANCIO  
DELLO STATO E DEI BILANCI DELLE AZIENDE  
AUTONOME PER L'ANNO FINANZIARIO 1992

		1.670.200	2.879.129
TOTALE LEGGE		1.670.200	2.879.129

## DECRETO LEGGE N.455 DEL 1992

DISPOSIZIONI IN MATERIA DI IMPOSTA SUI  
REDDITI, SUI TRASFERIMENTI DI IMMOBILI DI  
CIVILE ABITAZIONE, DI TERMINI PER LA

SEGUE : ALLEGATO C/2

COMPETENZA	CASSA
(MILIONI DI LIRE)	

DEFINIZIONE AGEVOLATA DELLE SITUAZIONI E  
PENDENZE TRIBUTARIE, PER LA SOPPRESSIONE  
DELLA RITENUTA SUGLI INTERESSI, PREMI ED  
ALTRI FRUTTI DERIVANTI DA DEPOSITI E CONTI  
CORRENTI INTERBANCARI, NONCHE' ALTRE  
DISPOSIZIONI TRIBUTARIE.

	50.000	50.000
TOTALE LEGGE	50.000	50.000
TOTALE SEZIONE XXI	1.919.561	3.764.869

SEZIONE XXII - RIMBORSO DI PRESTITI

LEGGE N.419 DEL 1992

DISPOSIZIONI PER L'ASSESTAMENTO DEL BILANCIO  
DELLO STATO E DEI BILANCI DELLE AZIENDE  
AUTONOME PER L'ANNO FINANZIARIO 1992

	-837.000	-414.351
TOTALE LEGGE	-837.000	-414.351
TOTALE SEZIONE XXII	-837.000	-414.351
IN COMPLESSO	11.653.681	32.510.216

ALLEGATO 'D' CONSUNTIVO 1992. - CLASSIFICAZIONE ECONOMICA DELLE SPESE FINALI DELLO STATO  
(MILIONI DI LIRE)

	PREVISIONI INIZIALI COMPETENZA		PREVISIONI DEFINITIVE COMPETENZA		AUTORIZZAZ. DEFINITIVE CASSA		IMPEGNI	PAGAMENTI COMPETENZA		PAGAMENTI RESIDUI	RESIDUI PROVENIENTI ESERC. PREC.	RESIDUI NUOVA FORMAZIONE
	INIZIALI COMPETENZA	DEFINITIVE COMPETENZA	INIZIALI CASSA	DEFINITIVE CASSA	INIZIALI CASSA	DEFINITIVE CASSA						
TITOLO I - SPESE CORRENTI												
01. CATEGORIA I - SERVIZI DEGLI ORGANI COSTITUZIONALI												
01.00.00.												
- CATEGORIA I - SERVIZI DEGLI ORGANI COSTITUZIONALI	1.515.432	1.610.952	1.515.432	1.615.714	1.610.930	1.610.930	1.610.930	1.610.930	4.762			-
TOTALE CATEGORIA I	1.515.432	1.610.952	1.515.432	1.615.714	1.610.930	1.610.930	1.610.930	4.762				-
02. CATEGORIA II - PERSONALE IN ATTIVITA' DI SERVIZIO												
02.01.01. - STIPENDI, RETRIBUZIONI E ALTRI ASSEGNI FISSI	6.054	11.667	6.054	14.203	9.535	9.535	6.517	1.967-	561	3.019		
02.01.02. - INDENNITA' DI MISSIONE E RIMBORSO SPESE DI VIAGGIO ALL'INTERNO	994	1.118	1.008	1.344	608	421	164	84	187			
02.01.13. - CONTRIBUTI PREVIDENZIALI ED ASSISTENZIALI	675	826	675	843	558	540			17			

SEGUE ALLEGATO 'D' CONSUNTIVO 1992. - CLASSIFICAZIONE ECONOMICA DELLE SPESE FINALI DELLO STATO  
(MILIONI DI LIRE)

	PREVISIONI INIZIALI COMPETENZA		AUTORIZZAZ. INIZIALI CASSA		AUTORIZZAZ. DEFINITIVE CASSA		IMPEGNI	PAGAMENTI COMPETENZA		PAGAMENTI RESIDUI		RESIDUI PROVENIENTI ESERC. PREC.		RESIDUI NUOVA FORMAZIONE
02.01.14. - RITENUTE ERARIALI	2.500	3.318	2.499	3.602	2.658	2.445	285	-	-	213				
02.01. - MINISTRI E SOTTOSGREGIARI DI STATO	10.223	16.929	10.236	19.992	13.359	9.923	2.416	662	3.437					
02.02.00. - PERSONALE AMMINISTRATIVO (IMPIEGATI, TECNICI E OPERAI)	-	-	-	1.986	-	-	330	-	-					
02.02.01. - STIPENDI, RETRIBUZIONI E ALTRI ASSEGNI FISSI	13.350.672	13.956.840	13.352.962	14.461.667	13.344.090	12.597.657	382.701	51.222	746.432					
02.02.02. - INDENNITA' DI MISSIONE E RIMBORSO SPESE DI VIAGGIO ALL'INTERNO	167.661	194.196	177.676	229.332	173.814	127.615	23.902	18.251	46.199					
02.02.03. - INDENNITA' DI TRASFERIMENTO E RIMBORSO SPESE DI VIAGGIO	118.969	36.375	123.430	46.732	35.330	21.213	9.535	12.733	14.117					
02.02.04. - COMPENSI PER LAVORO STRAORDINARIO	520.460	552.541	557.785	743.138	543.067	330.768	156.923	39.300	212.299					
02.02.05. - INDENNITA' DI SERVIZIO ALL'ESTERO E ASSEGNI DI SEDE	637.597	654.139	637.800	664.071	605.554	543.306	10.058	1.426	62.247					
02.02.06. - RETRIBUZIONI AD AGGIO ED A CONTRATTO PRIVATO	105.725	162.911	105.870	171.775	161.730	139.232	10.470	4.288	22.498					



SEGUE ALLEGATO 'D' CONSUNTIVO 1992. - CLASSIFICAZIONE ECONOMICA DELLE SPESE FINALI DELLO STATO  
(MILIONI DI LIRE)

	PREVISIONI INIZIALI COMPETENZA		PREVISIONI DEFINITIVE COMPETENZA		AUTORIZZAZ. INIZIALI CASSA		AUTORIZZAZ. DEFINITIVE CASSA		IMPEGNI	PAGAMENTI COMPETENZA	PAGAMENTI RESIDUI	RESIDUI PROVENIENTI ESERC. PREC.	RESIDUI NUOVA FORMAZIONE
02.02.07. - COMPENSI PER LAVORO STRAORDINARIO AL PERSONALE DI CUI ALL' ART.19 DELLA LEGGE N.734 DEL 1973	41.307	50.277	41.291	65.155	49.124	30.409	12.820	3.842	18.716				
02.02.08. - ASSEGNI AGLI ADDETTI AI GABINETTI E ALLE SEGRETERIE PARTICOLARI	188.362	179.038	188.363	179.472	176.199	175.964	288	65	235				
02.02.09. - ALTRE INDENNITA'	260.759	481.492	337.983	604.827	484.538	336.834	193.011	37.811	147.704				
02.02.10. - INDENNITA' DI MISSIONE E RIMBORSO SPESE DI VIAGGIO ALL'ESTERO	164.145	148.961	175.450	168.167	136.975	117.105	20.399	10.116	19.869				
02.02.11. - INTERVENTI INCENTIVANTI LA PRODUTTIVITA'	158.317	197.180	179.299	262.521	194.397	112.927	68.792	13.483	81.469				
02.02.12. - FONDO MIGLIORAMENTO EFFICIENZA SERVIZI	247.168	467.201	270.583	641.323	464.129	249.846	128.064	83.817	214.284				
02.02.13. - CONTRIBUTI PREVIDENZIALI ED ASSISTENZIALI	3.900.117	3.954.353	3.903.117	4.131.738	3.782.121	3.440.476	148.520	19.122	341.645				
02.02.14. - RITENUTE ERARIALI	2.542.423	2.750.108	2.542.523	2.789.631	2.427.531	2.409.651	18.159	9.059	17.880				
02.02. - PERSONALE AMMINISTRATIVO (IMPIEGATI, TECNICI E OPERAI)	22.403.682	23.785.612	22.594.132	25.161.535	22.578.599	20.633.003	1.183.972	304.535	1.945.594				

SEGUE ALLEGATO 'D' CONSUNTIVO 1992. - CLASSIFICAZIONE ECONOMICA DELLE SPESE FINALI DELLO STATO  
(MILIONI DI LIRE)

	PREVISIONI INIZIALI COMPETENZA		PREVISIONI INIZIALI COMPETENZA		AUTORIZZAZ. DEFINITIVE CASSA		AUTORIZZAZ. DEFINITIVE CASSA		IMPEGNI	PAGAMENTI COMPETENZA		PAGAMENTI RESIDUI		RESIDUI PROVENIENTI ESERC. PREC.		RESIDUI NUOVA FORMAZIONE
02.03.01. - STIPENDI, RETRIBUZIONI E ALTRI ASSEGNI FISSI	747.827	798.395	747.827	819.041	757.748	741.761	8.785	1.284	15.986							
02.03.02. - INDENNITA' DI MISSIONE E RIMBORSO SPESE DI VIAGGIO ALL'INTERNO	2.800	2.801	2.800	2.801	2.375	1.866	442	412	509							
02.03.09. - ALTRE INDENNITA'	637	2.282	1.237	3.903	2.249	576	338	731	1.673							
02.03.10. - INDENNITA' DI MISSIONE E RIMBORSO SPESE DI VIAGGIO ALL'ESTERO	40	51	40	56	48	28	5	-	19							
02.03.13. - CONTRIBUTI PREVIDENZIALI ED ASSISTENZIALI	209.097	216.581	209.097	216.581	170.632	169.377	-	-	1.255							
02.03.14. - RITENUTE ERARIALI	296.953	320.435	296.953	320.485	350.629	350.474	25	-	155							
02.03. - MAGISTRATI	1.257.354	1.340.545	1.257.954	1.362.867	1.283.681	1.264.082	9.595	2.427	19.597							
02.04.01. - STIPENDI, RETRIBUZIONI E ALTRI ASSEGNI FISSI	8.684.000	8.555.000	8.684.000	8.742.103	8.488.880	8.310.016	195.448	4.894	178.865							
02.04.03. - INDENNITA' DI TRASFERIMENTO E RIMBORSO SPESE DI VIAGGIO	6	6	6	10	3	1	1	2	1							
02.04.09. - ALTRE INDENNITA'	340	940	340	1.867	922	476	282	103	446							

SEGUE ALLEGATO 'D' CONSUNTIVO 1992. - CLASSIFICAZIONE ECONOMICA DELLE SPESE FINALI DELLO STATO  
(MILIONI DI LIRE)

	PREVISIONI INIZIALI COMPETENZA		PREVISIONI DEFINITIVE COMPETENZA		AUTORIZZAZ. DEFINITIVE CASSA		IMPEGNI	PAGAMENTI COMPETENZA		PAGAMENTI RESIDUI		RESIDUI PROVENIENTI ESERC. PREC.		RESIDUI NUOVA FORMAZIONE
	INIZIALI COMPETENZA	INIZIALI CASSA	DEFINITIVE COMPETENZA	DEFINITIVE CASSA	AUTORIZZAZ. DEFINITIVE CASSA			COMPETENZA	RESIDUI	RESIDUI	ESERC. PREC.	FORMAZIONE		
02.04.13. - CONTRIBUTI PREVIDENZIALI ED ASSISTENZIALI	3.141.000	3.141.000	3.115.036	3.115.040	3.111.303	3.111.302	4						1	
02.04.14. - RITENUTE ERARIALI	2.008.000	2.008.000	2.048.027	2.048.027	1.962.346	1.943.483	-						18.863	
02.04. - INSEGNANTI SCUOLE MATERNE ED ELEMENTARI	13.833.346	13.719.009	13.833.346	13.907.047	13.563.454	13.365.278	195.735				4.999		198.176	
02.05.01. - STIPENDI, RETRIBUZIONI E ALTRI ASSEGNI FISSI	18.184.304	18.596.402	18.184.304	20.170.655	18.595.780	17.613.197	1.565.133				146.043		982.583	
02.05.09. - ALTRE INDENNITA'	431.370	481.674	461.370	737.106	480.443	226.575	222.163				121.987		253.869	
02.05.10. - INDENNITA' DI MISSIONE E RIMBORSO SPESE DI VIAGGIO ALL'ESTERO	1.300	1.300	1.300	1.800	1.206	568	443				329		638	
02.05.13. - CONTRIBUTI PREVIDENZIALI ED ASSISTENZIALI	4.005.678	3.896.710	4.005.678	3.923.696	3.896.191	3.884.279	26.808				163		11.912	
02.05.14. - RITENUTE ERARIALI	2.654.251	2.570.066	2.654.251	2.577.650	2.452.541	2.416.424	4.498				1.918		36.117	
02.05. - INSEGNANTI SCUOLE SECONDARIE	25.276.903	25.546.152	25.306.903	27.410.907	25.426.161	24.141.043	1.819.045				270.440		1.285.119	
02.06.01. - STIPENDI, RETRIBUZIONI E ALTRI ASSEGNI FISSI	2.757.000	2.900.000	2.757.000	2.902.220	2.898.500	2.882.592	2.220				-		15.908	

SEGUE ALLEGATO 'D' CONSUNTIVO 1992. - CLASSIFICAZIONE ECONOMICA DELLE SPESE FINALI DELLO STATO  
(MILIONI DI LIRE)

	PREVISIONI INIZIALI COMPETENZA		PREVISIONI DEFINITIVE COMPETENZA		AUTORIZZAZ. DEFINITIVE CASSA		AUTORIZZAZ. DEFINITIVE CASSA		IMPEGNI	PAGAMENTI COMPETENZA		PAGAMENTI RESIDUI		RESIDUI PROVENIENTI ESERC. PREC.		RESIDUI NUOVA FORMAZIONE
02.06.09. - ALTRE INDENNITA'	7.453	7.503	7.503	7.503	10.122	7.482	5.813	684	2.036	1.669						
02.06. - INSEGNANTI DELLE UNIVERSITA', E DEGLI ISTITUTI SUPERIORI	2.764.453	2.907.503	2.764.503	2.912.342	2.905.982	2.888.405	2.904	2.036	17.577							
02.08.01. - STIPENDI, RETRIBUZIONI ED ALTRI ASSEGNI FISSI	4.224.003	4.195.501	4.224.003	4.194.311	4.194.311	4.194.311										
02.08.02. - INDENNITA' DI MISSIONE E RIMBORSO SPESE DI VIAGGIO ALL'INTERNO	70.106	71.424	70.105	71.562	70.597	69.503	962		1.095							
02.08.03. - INDENNITA' DI TRASFERIMENTO E RIMBORSO SPESE DI VIAGGIO	99.410	137.600	99.380	137.612	137.600	137.599	13									
02.08.09. - ALTRE INDENNITA'	865.049	970.673	865.100	1.005.206	968.829	920.735	32.832	1.882	48.094							
02.08.10. - INDENNITA' DI MISSIONE E RIMBORSO SPESE DI VIAGGIO ALL'ESTERO	21.524	21.152	21.524	21.683	21.049	21.028	532		21							
02.08.13. - CONTRIBUTI PREVIDENZIALI ED ASSISTENZIALI	929.176	841.394	929.176	918.008	840.461	840.424			37							
02.08.14. - RITENUTE ERARIALI	1.281.237	1.222.836	1.281.237	1.223.165	1.222.811	1.212.791	330		10.020							
02.08. - FORZE ARMATE	7.490.505	7.460.580	7.490.525	7.571.547	7.455.658	7.396.391	34.669	1.882	59.268							

SEQUE ALLEGATO 'D' CONSUNTIVO 1992. - CLASSIFICAZIONE ECONOMICA DELLE SPESE FINALI DELLO STATO  
(MILIONI DI LIRE)

	PREVISIONI INIZIALI COMPETENZA		PREVISIONI DEFINITIVE COMPETENZA		AUTORIZZAZ. INIZIALI CASSA		AUTORIZZAZ. DEFINITIVE CASSA		IMPEGNI	PAGAMENTI COMPETENZA	PAGAMENTI RESIDUI	RESIDUI PROVENIENTI ESERC. PREC.		RESIDUI NUOVA FORMAZIONE
02.09.01. - STIPENDI, RETRIBUZIONI E ALTRI ASSEGNI FISSI	8.104.944	8.453.568	8.104.944	8.490.290	8.315.681	8.162.955	9.446	6.265	152.726					
02.09.02. - INDENNITA' DI MISSIONE E RIMBORSO SPESE DI VIAGGIO ALL'INTERNO	123.425	150.292	123.420	160.624	149.718	143.064	6.173	4.216	6.654					
02.09.03. - INDENNITA' DI TRASFERIMENTO E RIMBORSO SPESE DI VIAGGIO	86.479	100.735	87.479	106.845	98.056	95.971	4.184	1.859	2.086					
02.09.04. - COMPENSI PER LAVORO STRAORDINARIO	1.115.531	1.327.868	1.116.000	1.329.743	1.327.868	1.271.261	11.032	840	56.607					
02.09.06. - ASSEGNI DI IMBARCO, NAVIGAZIONE, PILOTAGGIO, VOLO	90	90	90	196	61	61	51	47	-					
02.09.09. - ALTRE INDENNITA'	391.250	442.581	393.198	463.696	436.218	415.180	15.473	9.061	21.039					
02.09.10. - INDENNITA' DI MISSIONE E RIMBORSO SPESE DI VIAGGIO ALL'ESTERO	5.331	9.474	5.331	9.947	9.470	8.461	1.167	13	1.010					
02.09.13. - CONTRIBUTI PREVIDENZIALI ED ASSISTENZIALI	1.750.380	1.764.741	1.750.380	1.768.615	1.712.083	1.667.483	3.972	-	44.600					

SEGUE ALLEGATO 'D' CONSUNTIVO 1992. - CLASSIFICAZIONE ECONOMICA DELLE SPESE FINALI DELLO STATO  
(MILIONI DI LIRE)

	PREVISIONI INIZIALI COMPETENZA	PREVISIONI DEFINITIVE COMPETENZA	AUTORIZZAZ. INIZIALI CASSA	AUTORIZZAZ. DEFINITIVE CASSA	IMPEGNI	PAGAMENTI COMPETENZA	PAGAMENTI RESIDUI	RESIDUI PROVENIENTI ESERC. PREC.	RESIDUI NUOVA FORMAZIONE
02.09.14. - RITENUTE ERARIALI	835.750	889.464	835.750	889.672	862.246	849.945	106	1	12.500
02.09. - FORZE DI POLIZIA	12.413.180	13.138.813	12.416.592	13.219.628	12.911.401	12.614.381	51.604	22.502	297.022
TOTALE CATEGORIA II	85.449.646	87.915.143	85.674.191	91.565.865	86.138.295	82.312.506	3.299.940	609.283	3.825.790
03. - CATEGORIA III - PERSONALE IN QUIESCENZA									
03.01.00. - PENSIONI ED ALTRI ASSEGNI FISSI PAGABILI CON RUOLI DI SPESA FISSA	25.668.260	26.682.150	25.668.260	26.682.151	26.034.284	26.034.023	110	-	261
03.02.00. - TRATTAMENTI PROVVISORI DI PENSIONE ED ALTRI ASSEGNI FISSI NON PAGABILI A MEZZO RUOLI DI SPESA FISSA	1.814.092	2.101.009	1.814.092	2.104.981	2.098.914	2.095.602	5.433	353	3.312
03.03.00. - INDENNITA' UNA TANTUM, ECC.	64.221	103.386	68.328	122.147	76.572	38.290	35.556	5.698	38.282
03.04.00. - ALTRI TRATTAMENTI	26.714	52.104	27.694	38.854	31.596	24.566	12.601	55	7.030
TOTALE CATEGORIA III	27.573.287	28.918.649	27.578.574	28.948.133	28.241.366	28.192.481	53.700	6.106	48.885

SEGUE ALLEGATO 'D' CONSUNTIVO 1992. - CLASSIFICAZIONE ECONOMICA DELLE SPESE FINALI DELLO STATO  
(MILIONI DI LIRE)

	PREVISIONI INIZIALI COMPETENZA		PREVISIONI DEFINITIVE COMPETENZA		AUTORIZZAZ. INIZIALI CASSA		AUTORIZZAZ. DEFINITIVE CASSA		IMPEGNI	PAGAMENTI COMPETENZA	PAGAMENTI RESIDUI	RESIDUI PROVENIENTI ESERC. PREC.	RESIDUI NUOVA FORMAZIONE
	INIZIALI COMPETENZA	DEFINITIVE COMPETENZA	INIZIALI CASSA	DEFINITIVE CASSA	INIZIALI CASSA	DEFINITIVE CASSA							
04 - CATEGORIA IV - ACQUISTO DI BENI E SERVIZI													
04.01.01 - PUBBLICAZIONI, BIBLIOTECHE E MATERIALE BIBLIOGRAFICO	57.288	58.219	58.484	72.277	55.012	31.412	19.484	3.277					23.601
04.01.02 - CANCELLERIA, CARTA, STAMPATI, MACCHINE PER UFFICI E MOBILI	1.134.770	1.235.791	1.147.362	1.432.989	1.209.105	980.677	246.001	102.176					228.428
04.01.03 - MEZZI DI TRASPORTO E ACCESSORI	260.084	277.255	280.635	354.153	272.931	190.926	99.322	42.836					82.004
04.01.04 - ARMI, MATERIALE BELLICO E INFRASTRUTTURE MILITARI	7.364.421	6.125.171	9.014.758	7.605.488	6.120.378	2.121.928	4.709.028	4.877.303					3.998.450
04.01.05 - CASERMAGGIO, EQUIPAGGIAMENTO E ATTREZZATURE MILITARI	1.260.713	1.224.804	1.514.005	1.520.975	1.219.841	653.540	611.845	287.943					566.301
04.01.06 - ALIMENTARI, CALZATURE, VESTIARIO E ARTICOLI TESSILI	1.637.039	1.204.025	1.850.100	1.403.536	1.195.678	771.368	461.679	73.334					424.310
04.01.07 - COMBUSTIBILI, PETROLIO E DERIVATI, ENERGIA ELETTRICA	848.787	1.005.976	938.700	1.097.379	993.449	774.017	236.783	68.211					219.432
04.01.08 - FUNZIONAMENTO SCUOLE E ATTREZZATURE SCOLASTICHE	610.078	663.682	614.345	749.865	654.347	511.996	103.942	25.193					142.352

SEGUE ALLEGATO 'D' CONSUNTIVO 1992. - CLASSIFICAZIONE ECONOMICA DELLE SPESE FINALI DELLO STATO  
(MILIONI DI LIRE)

	PREVISIONI INIZIALI COMPETENZA	PREVISIONI DEFINITIVE COMPETENZA	AUTORIZZAZ. INIZIALI CASSA	AUTORIZZAZ. DEFINITIVE CASSA	IMPEGNI	PAGAMENTI COMPETENZA	PAGAMENTI RESIDUI	RESIDUI PROVENIENTI ESERC. PREC.	RESIDUI NUOVA FORMAZIONE
04.01.09. - ALTRE	218.004	287.424	237.007	345.858	261.433	152.687	62.743	49.526	108.745
04.01. - ACQUISTO DI BENI DUREVOLI E DI CONSUMO	13.391.184	12.082.347	15.655.396	14.582.320	11.982.174	6.188.551	6.550.827	5.529.799	5.793.623
04.02.01. - FITTO	710.345	810.567	746.989	941.708	771.026	569.981	138.204	77.713	201.045
04.02.02. - MANUTENZIONE, RIPARAZIONE, ADATTAMENTO, RISCALDAMENTO	659.880	731.960	736.665	915.718	673.279	402.507	257.538	129.866	270.772
04.02.09. - ALTRE	8.125	1.410	8.400	1.959	1.325	1.153	567	85	172
04.02. - SPESE PER LOCALI ED OPERE IMMOBILIARI	1.378.350	1.543.937	1.492.054	1.859.385	1.445.630	973.641	396.309	207.664	471.989
04.03.01. - POSTALI, TELEGRAFICHE, TELEFONICHE	775.667	795.460	783.357	1.392.619	787.150	184.311	599.781	12.322	602.839
04.03.02. - COMMISSIONI, COMMITATI, CONSIGLI	139.346	190.842	151.083	202.705	146.834	95.440	39.377	24.412	51.394
04.03.03. - AGGI DI RISCOSSIONE E SPESE DI ACCERTAMENTO DELLE ENTRATE	1.393.196	1.436.847	1.902.653	2.058.232	1.429.973	20.302	165.436	884.775	1.409.671
04.03.04. - COMPENSI PER INCARICHI SPECIALI	12.986	21.301	15.417	24.006	14.661	6.145	6.355	5.235	8.496



SEGUE ALLEGATO 'D'  
 CONSUNTIVO 1992. - CLASSIFICAZIONE ECONOMICA DELLE SPESE FINALI DELLO STATO  
 (MILIONI DI LIRE)

	PREVISIONI INIZIALI COMPETENZA		PREVISIONI DEFINITIVE COMPETENZA		AUTORIZZAZ. INIZIALI CASSA		AUTORIZZAZ. DEFINITIVE CASSA		IMPEGNI	PAGAMENTI COMPETENZA	PAGAMENTI RESIDUI	RESIDUI PROVENIENTI ESERC. PREC.	RESIDUI NUOVA FORMAZIONE
04.03.05. - SPESE PER ACCERTAMENTI SANITARI	19.210	17.119	19.205	22.173	16.197	11.393	2.639	3.304	4.804				
04.03.06. - SPESE PER CURE, RICOVERI, PROTESI	278.640	330.898	311.047	380.816	321.235	259.005	55.615	28.052	62.231				
04.03.07. - SPESE RISERVATE	41.933	421.784	41.933	430.603	418.565	379.820	8.819	28	38.745				
04.03.08. - STUDI, INDAGINI, RILEVAZIONI E STATISTICHE	71.154	97.867	97.685	152.456	63.108	14.649	47.619	70.657	48.459				
04.03.09. - ALTRE	892.066	2.670.390	966.059	2.631.735	2.423.571	1.393.857	338.474	393.479	1.029.715				
04.03.10. - SPESE PER L'ASSISTENZA SANITARIA AI CITTADINI ITALIANI ALL'ESTERO ED AGLI STRANIERI IN ITALIA	207.700	285.449	208.100	418.292	285.428	228.597	132.281	626	56.831				
04.03. - ACQUISTO SERVIZI	3.831.898	6.267.957	4.496.539	7.713.637	5.906.722	2.593.539	1.396.396	1.422.890	3.313.185				
04.04.00. - SERVIZI MECCANOGRAFICI ED ELETTRONICI	1.496.845	1.679.391	1.687.487	2.312.981	1.611.117	697.054	728.799	366.565	914.063				
04.09.01. - SPESE DI RAPPRESENTANZA	34.862	47.062	35.309	49.483	46.594	41.877	4.967	1.813	4.716				
04.09.02. - SPESE CASUALI	40	152	40	347	129	18	35	416	111				

SEGUE ALLEGATO 'D' CONSUNTIVO 1992. - CLASSIFICAZIONE ECONOMICA DELLE SPESE FINALI DELLO STATO  
(MILIONI DI LIRE)

	PREVISIONI INIZIALI COMPETENZA		AUTORIZZAZ. DEFINITIVE CASSA		IMPEGNI	PAGAMENTI COMPETENZA		PAGAMENTI RESIDUI		RESIDUI PROVENIENTI ESERC. PREC.		RESIDUI NUOVA FORMAZIONE
	INIZIALI COMPETENZA	DEFINITIVE CASSA	INIZIALI CASSA	DEFINITIVE CASSA		COMPETENZA	RESIDUI	RESIDUI	ESERC. PREC.	ESERC. PREC.		
04.09.03. - SPESE PER UFFICI E SERVIZI PARTICOLARI	712.536	1.123.323	957.925	1.292.319	1.081.719	788.342	279.449	146.049	293.377			
04.09.04. - SPESE PER CONVEGNI, MOSTRE, ECC.	33.462	39.234	36.676	42.206	34.354	24.806	11.033	2.360	9.549			
04.09.05. - RELAZIONI PUBBLICHE, CORSI, INFORMAZIONI E PROPAGANDA	324.315	418.557	332.417	462.587	376.282	171.545	138.394	115.487	204.736			
04.09.06. - SPESE PER CONCORSI, ESAMI, ECC.	32.235	41.004	34.217	57.149	40.898	30.539	14.412	4.366	10.359			
04.09.07. - BENI DEMANIALI E PATRIMONIALI	150.003	150.607	167.310	237.103	150.086	53.909	83.047	28.728	96.176			
04.09.08. - SPESE DI COPIA, STAMPA, CARTA BOLLATA, REGISTRAZIONE E VARIE INERENTI AI CONTRATTI	8.447	11.827	8.843	14.727	10.978	8.511	1.127	1.253	2.467			
04.09.09. - ALTRE	1.454.649	1.568.970	1.505.438	1.955.118	1.503.515	884.869	263.866	370.911	618.646			
04.09.10. - SPESE DI PUBBLICITA'	4.458	16.190	6.405	21.441	15.456	2.459	7.496	2.458	12.997			
04.09. - ALTRE SPESE PER BENI E SERVIZI	2.755.007	3.396.926	3.084.580	4.132.480	3.260.011	2.006.875	803.826	673.861	1.253.134			
TOTALE CATEGORIA IV	22.853.284	24.970.558	26.416.056	30.600.803	24.205.654	12.459.660	9.876.157	8.200.759	11.745.994			

SEGUE ALLEGATO 'D' CONSUNTIVO 1992. - CLASSIFICAZIONE ECONOMICA DELLE SPESE FINALI DELLO STATO  
(MILIONI DI LIRE)

	PREVISIONI INIZIALI COMPETENZA	PREVISIONI DEFINITIVE COMPETENZA	AUTORIZZAZ. INIZIALI CASSA	AUTORIZZAZ. DEFINITIVE CASSA	IMPEGNI	PAGAMENTI COMPETENZA	PAGAMENTI RESIDUI	RESIDUI PROVENIENTI ESERC.PREC.	RESIDUI NUOVA FORMAZIONE
05									
- CATEGORIA V - TRASFERIMENTI									
05.01.01.									
- PENSIONI DI GUERRA ED ASSEGNI VITALIZI	2.884.651	2.879.651	2.884.651	2.894.632	2.772.888	2.772.701	40	1.825	188
05.01.02.									
- RISARCIMENTO DANNI DI GUERRA	-	6.753	180	8.265	6.753	3.782	603	498	2.971
05.01.03.									
- PROVVIDENZE A FAVORE DEI DIPENDENTI STATALI E DELLE LORO FAMIGLIE	130.747	138.037	138.641	145.359	96.119	69.496	12.976	1.175	26.624
05.01.04.									
- ASSISTENZA GRATUITA DIRETTA	13.028.236	12.662.358	13.180.366	12.616.093	12.643.987	5.121.954	6.266.378	1.056.045	7.522.034
05.01.05.									
- CONTRIBUTI AD ISTITUZIONI SOCIALI NON AVVENTI FINI DI LUCRO	470.527	478.888	477.320	664.926	455.265	234.048	199.379	19.015	221.218
05.01.06.									
- EQUO INDENNIZZO	127.580	183.559	142.098	237.532	155.436	107.944	66.383	4.067	47.491
05.01.09.									
- ALTRI	603.667	557.956	753.667	946.390	552.296	544.727	236.869	129.429	7.569
05.01.									
- ALLE FAMIGLIE E AD ISTITUZIONI SOCIALI	17.245.408	16.907.202	17.576.923	17.513.197	16.682.744	8.854.652	6.782.628	1.212.054	7.828.095
05.02.01.									
- A.I.M.A.	1.060.000	1.060.281	1.062.629	1.062.910	1.060.281	587.781	1.820	700	472.500

SEGUE ALLEGATO 'D' CONSUNTIVO 1992. - CLASSIFICAZIONE ECONOMICA DELLE SPESE FINALI DELLO STATO (MILIONI DI LIRE)

	PREVISIONI INIZIALI COMPETENZA	PREVISIONI DEFINITIVE COMPETENZA	AUTORIZZAZ. INIZIALI CASSA	AUTORIZZAZ. DEFINITIVE CASSA	IMPEGNI	PAGAMENTI COMPETENZA	PAGAMENTI RESIDUI	RESIDUI PROVENIENTI ESERC. PREC.	RESIDUI NUOVA FORMAZIONE
05.02.02. - IMPRESE FINANZIARIE (CREDITO ASSICURAZIONI, ECC.)	2.440.000	2.440.000	2.440.000	3.423.021	1.797.374	1.488.981	22.628	-	308.394
05.02.09. - ALTRE	3.334.517	3.268.882	3.539.645	3.524.095	3.131.846	2.756.594	263.983	339.946	375.452
05.02. - ALLE IMPRESE	6.834.517	6.769.163	7.042.274	8.010.026	5.989.501	4.833.156	288.431	340.646	1.156.346
05.03.02. - AMMINISTRAZIONE DELLE POSTE E TELECOMUNICAZIONI	420.385	425.385	420.385	1.494.092	425.385	370.385	937.241	178.522	55.000
05.03.03. - TELEFONI DELLO STATO	53.880	53.880	53.880	71.189	53.880	27.914	17.263	28	25.966
05.03.04. - AZIENDA NAZIONALE AUTONOMA DELLE STRADE	1.273.314	1.273.314	1.273.314	1.280.514	1.273.314	1.266.574	-	7.200	6.740
05.03.05. - MONOPOLI DI STATO	24.673	29.720	24.673	29.720	29.720	29.720	-	-	-
05.03.06. - EX AZIENDA FORESTE DEMANIALI	160	160	160	320	160	160	160	-	-
05.03. - ALLE AZIENDE AUTONOME DELLO STATO	1.772.412	1.782.459	1.772.412	2.875.835	1.782.459	1.694.753	954.664	185.750	87.706
05.04.01. - COMPARTICIPAZIONI E SOMME SOSTITUTIVE DI TRIBUTI, CONTRIBUTI E COMPARTICIPAZIONI	8.870.352	19.456.956	8.878.352	20.577.198	19.456.955	11.426.645	7.916.544	152.192	8.030.310

SEGUE ALLEGATO 'D'

CONSUNTIVO 1992. - CLASSIFICAZIONE ECONOMICA DELLE SPESE FINALI DELLO STATO  
(MILIONI DI LIRE)

	PREVISIONI INIZIALI COMPETENZA		PREVISIONI DEFINITIVE COMPETENZA		AUTORIZZAZ. INIZIALI CASSA		AUTORIZZAZ. DEFINITIVE CASSA		IMPEGNI	PAGAMENTI COMPETENZA		PAGAMENTI RESIDUI		RESIDUI PROVENTENTI ESERC. PREC.		RESIDUI NUOVA FORMAZIONE
05.04.02.																
- ORDINAMENTO REGIONALE	17.384.000	6.161.528	17.384.000	6.561.992	6.161.528	6.100.228	400.464	-	61.300							
05.04.03.																
- ASSISTENZA SANITARIA	82.870.000	83.116.179	82.870.000	84.327.954	83.116.179	82.311.598	685.133	424.585	804.581							
05.04.04.																
- ASSISTENZA SOCIALE E BENEFICENZA	58.000	273.282	58.000	314.479	273.282	118.086	44.145	21.052	155.196							
05.04.09.																
- ALTRI	4.296.243	5.442.238	4.352.386	5.693.488	5.419.016	4.918.713	136.058	180.365	500.302							
05.04.																
- ALLE REGIONI E ALLE PROVINCE AUTONOME DI TRENTO E DI BOLZANO	113.478.595	114.450.183	113.542.738	117.275.111	114.426.960	104.875.270	9.182.344	778.194	9.551.689							
05.05.01.																
- COMPARTICIPAZIONI E SOMME SOSTITUTIVE DI TRIBUTI, CONTRIBUTI E COMPARTICIPAZIONI	-	-	-	27	-	-	-	4	-							
05.05.04.																
- ASSISTENZA SOCIALE E BENEFICENZA	10.000	14.492	10.000	26.770	14.492	3.594	3.008	9.273	10.897							
05.05.05.																
- ISTRUZIONE PUBBLICA	525	525	525	525	525	525	-	-	-							
05.05.06.																
- FINANZIAMENTO BILANCI	4.063.316	28.933.535	4.386.816	29.935.171	28.930.509	28.237.927	636.262	447.367	692.582							
05.05.09.																
- ALTRI	280.591	453.789	284.966	746.682	453.249	419.301	58.155	284.692	33.948							
05.05.																
- ALLE PROVINCE ED AI	4.354.432	29.402.341	4.682.307	30.709.175	29.598.775	28.661.347	697.425	741.336	737.427							

SEGUE ALLEGATO 'D' CONSUNTIVO 1992. - CLASSIFICAZIONE ECONOMICA DELLE SPESE FINALI DELLO STATO  
(MILIONI DI LIRE)

	PREVISIONI INIZIALI COMPETENZA		PREVISIONI DEFINITIVE COMPETENZA		AUTORIZZAZ. INIZIALI CASSA		AUTORIZZAZ. DEFINITIVE CASSA		IMPEGNI	PAGAMENTI COMPETENZA	PAGAMENTI RESIDUI	RESIDUI PROVENIENTI ESERC. PREC.	RESIDUI NUOVA FORMAZIONE
COMUNI													
05.06.01. - I.N.P.S.	42.323.185	45.431.529	42.691.413	47.117.181	45.431.529	43.273.817	2.528.451	21.358	2.157.712				
05.06.02. - E.N.P.A.S.	35.000	70.612	35.000	70.615	70.612	28	-	3	70.584				
05.06.03. - I.N.A.I.L.	11.905	94.841	11.905	97.896	94.841	2.895	160						
05.06.04. - I.N.A.M. E CASSE MUTUE MALATTIE	-	16	-	32	16	16							
05.06.09. - ALTRI	1.401.721	1.615.195	1.412.778	2.591.420	1.595.621	206.327	984.304	42.724	1.389.294				
05.06. - AGLI ORGANISMI PREVIDENZIALI	43.771.811	47.212.193	44.151.096	49.877.144	47.192.619	43.575.029	3.515.666	64.245	3.617.590				
05.07.01. - ENTI DELL' AMMINISTRAZIONE CENTRALE	12.775.517	12.484.373	12.813.154	12.542.003	12.474.788	9.372.700	90.472	24.702	3.102.087				
05.07.02. - ENTI DELL' AMMINISTRAZIONE LOCALE	2.195.025	2.434.060	2.219.702	2.631.027	2.431.351	2.085.321	296.131	70.331	346.030				
5.07.09. - ALTRI	293.500	325.255	296.500	329.457	303.748	263.853	20.534	20.923	39.895				

SEGUE ALLEGATO 'D' CONSUNTIVO 1992. - CLASSIFICAZIONE ECONOMICA DELLE SPESE FINALI DELLO STATO  
(MILIONI DI LIRE)

	PREVISIONI INIZIALI COMPETENZA		PREVISIONI AUTORIZZAZ. DEFINITIVE COMPETENZA		AUTORIZZAZ. DEFINITIVE CASSA		IMPEGNI	PAGAMENTI COMPETENZA		PAGAMENTI RESIDUI		RESIDUI PROVENIENTI ESERC. PREC.		RESIDUI NUOVA FORMAZIONE
	INIZIALI COMPETENZA	DEFINITIVE CASSA	INIZIALI COMPETENZA	DEFINITIVE CASSA	INIZIALI COMPETENZA	DEFINITIVE CASSA		INIZIALI COMPETENZA	DEFINITIVE CASSA	INIZIALI COMPETENZA	DEFINITIVE CASSA	INIZIALI COMPETENZA	DEFINITIVE CASSA	
05.07. - AGLI ALTRI ENTI PUBBLICI	15.264.042	15.243.688	15.329.356	15.502.487	15.209.887	11.721.874	407.137	115.956	3.488.012					
05.08.01. - FINANZIAMENTO DELLA POLITICA COMUNITARIA	4.355.100	4.055.060	4.355.600	4.062.093	2.902.554	2.870.333	952	295	32.221					
05.08.02. - RELAZIONI INTERNAZIONALI ED ASSISTENZA AGLI EMIGRATI	46.505	180.030	46.505	182.812	177.424	114.975	2.286	577	62.448					
05.08.09. - ALTRI	1.232.084	2.942.399	1.322.777	2.824.147	2.937.886	845.296	692.258	114.717	2.092.590					
05.08. - ALL' ESTERO	5.633.689	7.177.489	5.724.882	7.069.052	6.017.864	3.830.604	695.496	115.589	2.187.259					
TOTALE CATEGORIA V	208.354.906	238.944.718	209.821.988	248.832.027	236.700.809	208.046.685	22.523.791	3.553.770	28.654.124					
06. - CATEGORIA VI - INTERESSI														
06.01.01. - DEBITO PUBBLICO	100.930.807	107.712.549	100.952.465	108.341.130	106.972.838	106.464.789	440.849	11.377	508.050					
06.01.02. - MUTUI COL CONSORZIO DI CREDITO PER LE OPERE PUBBLICHE	1.199.243	1.049.243	1.199.243	1.049.243	1.049.243	951.106	-	18.172	98.137					

SEQUE ALLEGATO 'D' CONSUNTIVO 1992. - CLASSIFICAZIONE ECONOMICA DELLE SPESE FINALI DELLO STATO  
(MILIONI DI LIRE)

	PREVISIONI INIZIALI COMPETENZA	PREVISIONI DEFINITIVE COMPETENZA	AUTORIZZAZ. INIZIALI CASSA	AUTORIZZAZ. DEFINITIVE CASSA	IMPEGNI	PAGAMENTI COMPETENZA	PAGAMENTI RESIDUI	RESIDUI PROVENIENTI ESERC.PREC.	RESIDUI NUOVA FORMAZIONE
06.01.09. - ALTRI	2.070.299	2.171.901	2.263.403	2.373.431	1.959.180	1.574.560	230.831	115.419	384.619
06.01. - SUL DEBITO PATRIMONIALE	104.200.349	110.933.693	104.415.111	111.763.804	109.981.261	108.990.455	671.680	144.968	990.806
06.02.01. - BUONI DEL TESORO ORDINARI	40.000.000	40.500.000	40.000.000	40.500.000	40.304.401	40.304.401	-	-	-
06.02.02. - CONTI CORRENTI DI TESORERIA	7.000.000	7.030.000	7.000.000	7.257.360	7.030.000	3.092.205	4.165.134	62.205	3.937.795
06.02. - SU DEBITI DI TESORERIA E FLUTTUANTI	47.000.000	47.530.000	47.000.000	47.757.360	47.334.401	43.396.606	4.165.134	62.205	3.937.795
TOTALE CATEGORIA VI	151.200.349	158.463.693	151.415.111	159.521.144	157.315.662	152.387.061	4.836.814	207.173	4.928.601
07. - CATEGORIA VII - POSTE CORRETTIVE E COMPENSATIVE DELLE ENTRATE									
07.01.01. - IMPOSTE DIRETTE	2.500.000	3.000.001	2.500.000	3.499.448	3.000.001	2.267.439	513.203	106.795	732.562
07.01.02. - IMPOSTE INDIRETTE	174.461	259.325	187.120	306.648	220.338	148.728	71.332	27.940	71.610
07.01.09. - ALTRE	583.137	698.673	683.071	912.712	678.332	380.457	194.126	61.752	297.875



SEGUE ALLEGATO 'D' CONSUNTIVO 1992. - CLASSIFICAZIONE ECONOMICA DELLE SPESE FINALI DELLO STATO  
(MILLIONI DI LIRE)

	PREVISIONI INIZIALI COMPETENZA	PREVISIONI DEFINITIVE COMPETENZA	AUTORIZZAZ. INIZIALI CASSA	AUTORIZZAZ. DEFINITIVE CASSA	IMPEGNI	PAGAMENTI COMPETENZA	PAGAMENTI RESIDUI	RESIDUI PROVENIENTI ESERC.PREC.	RESIDUI NUOVA FORMAZIONE
07.01. - RESTITUZIONI E RIMBORSI	3.257.598	3.957.999	3.370.191	4.718.808	3.898.671	2.796.624	778.661	196.487	1.102.047
07.02.00. - VINCITE AL LOTTO	800.000	950.000	800.000	950.000	1.594.260	1.594.259	365.309	-	-
07.03.00. - ALTRE POSTE CORRETTIVE	2.114.500	2.116.500	2.302.500	2.305.495	2.116.460	1.940.950	193.958	41.115	175.511
07.04.01. - RISORSE PROPRIE CEE	11.300.000	11.500.000	11.300.000	11.500.000	10.784.852	10.784.852	-	-	-
07.04.02. - CASSA MEZZOGIORNO PER FINANZIAMENTO CEE	-	-	-	-	-	-	-	-	-
07.04.09. - ALTRE	262.053	212.313	262.053	212.354	151.309	151.044	40	1	265
07.04. - POSTE COMPENSATIVE DELLE ENTRATE	11.562.053	11.712.313	11.562.053	11.712.354	10.936.161	10.935.896	40	1	265
TOTALE CATEGORIA VII	17.736.151	18.736.812	18.034.744	19.686.657	18.545.552	17.267.729	1.337.968	237.603	1.277.823

SEGUE ALLEGATO 'D' CONSUNTIVO 1992. - CLASSIFICAZIONE ECONOMICA DELLE SPESE FINALI DELLO STATO  
(MILIONI DI LIRE)

	PREVISIONI INIZIALI COMPETENZA	PREVISIONI DEFINITIVE COMPETENZA	AUTORIZZAZ. INIZIALI CASSA	AUTORIZZAZ. DEFINITIVE CASSA	IMPEGNI	PAGAMENTI COMPETENZA	PAGAMENTI RESIDUI	RESIDUI PROVENIENTI ESERC. PREC.	RESIDUI NUOVA FORMAZIONE
08. - CATEGORIA VIII - - AMMORTAMENTI									
08.01.00. - BENI MOBILI	416.145	416.145	416.145	416.145	416.145	416.145	-	-	-
08.02.00. - BENI IMMOBILI	215.654	215.654	215.654	646.962	215.654	-	215.654	215.654	215.654
TOTALE CATEGORIA VIII	631.799	631.799	631.799	1.063.107	631.799	416.145	-	215.654	215.654
09. - CATEGORIA IX - SOMME NON ATTRIBUIBILI									
09.01.01. - SPESE OBBLIGATORIE E D' ORDINE	1.660.000	6.427	1.660.000	93.438	-	-	-	-	-
09.01.02. - SPESE IMPREVISTE	60.000	2.032	60.000	5.032	-	-	-	-	-
09.01. - FONDI DI RISERVA	1.720.000	8.459	1.720.000	98.470	-	-	-	-	-
09.02.00. - FONDI SPECIALI PER PROVVEDIMENTI LEGISLATIVI IN CORSO	37.343.345	7.657.089	37.343.345	7.657.089	-	-	-	-	-
09.03.00. - ALTRI FONDI	4.916.067	884.985	4.936.067	955.260	141.398	5.241	7.860	9.477	136.158

SEGUE ALLEGATO 'D' CONSUNTIVO 1992. - CLASSIFICAZIONE ECONOMICA DELLE SPESE FINALI DELLO STATO  
(MILIONI DI LIRE)

	PREVISIONI INIZIALI COMPETENZA		PREVISIONI DEFINITIVE COMPETENZA		AUTORIZZAZ. INIZIALI CASSA		AUTORIZZAZ. DEFINITIVE CASSA		IMPEGNI	PAGAMENTI COMPETENZA	PAGAMENTI RESIDUI	RESIDUI PROVENIENTI ESERC. PREC.	RESIDUI NUOVA FORMAZIONE
09.04.00. - SPESE PER LITI, ARBITRAGGI, RISARCIMENTI E ACCESSORI	16.446	555.140	16.991	610.834	351.402	234.061	111.625	302.819	117.340				
09.09.00. - ALTRE SOMME NON ATTRIBUIBILI	247.323	238.335	249.923	358.579	236.002	49.774	109.599	5.550	186.228				
TOTALE CATEGORIA IX	44.243.181	9.144.008	44.266.326	9.680.232	728.802	289.076	229.084	317.846	439.726				
TOTALE TITOLO PRIMO	559.556.035	569.336.332	565.354.021	591.513.682	554.118.869	502.982.273	42.162.216	13.348.194	51.136.597				

SEQUE ALLEGATO 'D' CONSUNTIVO 1992. - CLASSIFICAZIONE ECONOMICA DELLE SPESE FINALI DELLO STATO  
(MILIONI DI LIRE)

	PREVISIONI INIZIALI COMPETENZA		PREVISIONI DEFINITIVE COMPETENZA		IMPEGNI	PAGAMENTI COMPETENZA		PAGAMENTI RESIDUI		RESIDUI PROVENIENTI ESERC.PREC.		RESIDUI NUOVA FORMAZIONE
	COMPETENZA	INIZIALI CASSA	DEFINITIVE CASSA	DEFINITIVE CASSA		COMPETENZA	RESIDUI	RESIDUI ESERC.PREC.				
<b>TITOLO II - SPESE IN CONTO CAPITALE</b>												
10. CATEGORIA X - BENI ED OPERE IMMOBILIARI A CARICO DIRETTO DELLO STATO												
10.01.00. - AGRICOLTURA	-	-	-	2.166	-	-	-	-	-	2.166	-	-
10.01.01. - INVESTIMENTI FISSI LORDI	3.000	137.002	390.198	557.854	136.976	27.750	268.743	411.148	109.226			
10.01. - AGRICOLTURA	3.000	137.002	390.198	560.020	136.976	27.750	268.743	413.314	109.226			
10.03.01. - INVESTIMENTI FISSI LORDI	676.600	760.098	1.371.172	1.548.663	760.098	142.739	589.656	1.651.084	617.358			
10.03. - TRASPORTI E COMUNICAZIONI	676.600	760.098	1.371.172	1.548.663	760.098	142.739	589.656	1.651.084	617.358			
10.04.01. - INVESTIMENTI FISSI LORDI	1.026.426	1.486.412	2.796.902	3.474.391	1.485.082	144.977	1.460.391	2.697.993	1.340.105			
10.04.02. - ACQUISTO DI TERRENI E DI BENI IMMATERIALI	370.000	452.535	1.028.000	1.128.391	450.755	70.424	127.420	486.471	380.331			

SEGUE ALLEGATO 'D' CONSUNTIVO 1992. - CLASSIFICAZIONE ECONOMICA DELLE SPESE FINALI DELLO STATO  
(MILIONI DI LIRE)

	PREVISIONI INIZIALI COMPETENZA	PREVISIONI DEFINITIVE COMPETENZA	AUTORIZZAZ. INIZIALI CASSA	AUTORIZZAZ. DEFINITIVE CASSA	IMPEGNI	PAGAMENTI COMPETENZA	PAGAMENTI RESIDUI	RESIDUI PROVENIENTI ESERC. PREC.	RESIDUI NUOVA FORMAZIONE
10.04. - EDILIZIA	1.396.426	1.938.947	3.824.902	4.602.782	1.935.837	215.401	1.587.811	3.184.464	1.720.436
10.05.00. - RICERCA SCIENTIFICA	-	6.042	17.780	29.022	6.042	1.042	2.340	25.640	5.000
10.06.00. - OPERE IGIENICHE E SANITARIE	-	12.709	1.782	16.035	12.662	4.025	1.523	6.171	8.638
10.07.00. - OPERE IDRAULICHE	132.600	443.332	797.090	886.808	443.286	44.456	317.872	595.113	398.830
10.09.00. - OPERE E INTERVENTI PLURISETTORIALI	-	-	-	500	-	-	-	1.000	-
10.09.01. - DANNI BELLICI E PUBBLICHE CALAMITA'	130.107	211.294	333.279	490.324	211.292	60.095	97.660	301.055	151.197
10.09.09. - ALTRE	102.540	585.925	581.203	1.426.294	585.905	21.600	452.696	1.290.098	564.305
10.09. - OPERE E INTERVENTI PLURISETTORIALI	232.647	797.219	914.482	1.917.118	797.197	81.695	550.356	1.592.153	715.502
TOTALE CATEGORIA X	2.441.273	4.095.349	7.317.406	9.560.448	4.092.098	517.108	3.318.301	7.667.939	3.574.990

SEGUE ALLEGATO 'D' CONSUNTIVO 1992. - CLASSIFICAZIONE ECONOMICA DELLE SPESE FINALI DELLO STATO  
(MILIONI DI LIRE)

	PREVISIONI INIZIALI		PREVISIONI DEFINITIVE		IMPEGNI	AUTORIZZAZ. DEFINITIVE		PAGAMENTI COMPETENZA	PAGAMENTI RESIDUI	RESIDUI PROVENIENTI ESERC.PREC.	RESIDUI NUOVA FORMAZIONE
	COMPETENZA	CASSA	COMPETENZA	CASSA		COMPETENZA	CASSA				
11. CATEGORIA XI - BENI MOBILI, MACCHINE ED ATTREZZATURE TECNICO-SCIENTIFICHE A CARICO DIRETTO DELLO STATO											
11.03.01. - INVESTIMENTI FISSI LORDI	21.150	27.996	49.959	56.836	27.996	1.989	39.357	48.562	26.007		
11.03. - TRASPORTI E COMUNICAZIONI	21.150	27.996	49.959	56.836	27.996	1.989	39.357	48.562	26.007		
11.04.00. - SERVIZI MECCANOGRAFICI ED ELETTRONICI	92.180	100.480	105.000	209.588	100.479	465	51.957	139.430	100.014		
11.05.00. - RICERCA SCIENTIFICA	357.236	381.242	330.750	435.769	381.241	189.837	173.391	74.332	191.404		
11.06.00. - OPERE IGIENICHE E SANITARIE	5.200	5.225	10.000	17.025	5.225	25	13.448	16.548	5.200		
11.09.01. - INVESTIMENTI FISSI LORDI	-	-	80.000	59.185	-	-	3.904	115.155	-		
11.09.09. - ALTRI	136.400	221.314	241.000	421.200	221.314	28.090	110.333	202.683	193.224		
11.09. - OPERE E INTERVENTI PLURISSETTORIALI	136.400	221.314	321.000	480.385	221.314	28.090	114.237	317.838	193.224		
TOTALE CATEGORIA XI	612.166	736.257	816.709	1.199.603	736.255	220.406	392.390	596.710	515.849		

CONSUNTIVO 1992. - CLASSIFICAZIONE ECONOMICA DELLE SPESE FINALI DELLO STATO  
(MILIONI DI LIRE)

	PREVISIONI INIZIALI		PREVISIONI DEFINITIVE		AUTORIZZAZ. DEFINITIVE		IMPEGNI	PAGAMENTI COMPETENZA		PAGAMENTI RESIDUI		RESIDUI PROVENIENTI ESERC. PREC.		RESIDUI NUOVA FORMAZIONE
	COMPETENZA	INIZIALI	DEFINITIVE	INIZIALI	DEFINITIVE	CASSA		COMPETENZA	RESIDUI	ESERC. PREC.	ESERC. PREC.	FORMAZIONE		
12. CATEGORIA XII - TRASFERIMENTI														
12.01.01. - AIUTI ALL' INVESTIMENTO	107.532	196.677	196.677	205.757	396.533	396.533	196.677	14.938	175.720	233.240	233.240	181.738		
12.01. - ALLE FAMIGLIE E AD ISTITUZIONI SOCIALI	107.532	196.677	196.677	205.757	396.533	396.533	196.677	14.938	175.720	233.240	233.240	181.738		
12.02.01. - AIUTI ALL' INVESTIMENTO	5.119.438	6.483.499	6.483.499	6.954.503	8.344.343	8.344.343	6.260.071	1.970.137	1.426.931	6.135.727	6.135.727	4.289.935		
12.02.02. - ALTRI	2.838.239	3.246.240	3.246.240	4.911.427	4.877.170	4.877.170	3.224.859	1.941.964	1.555.235	3.048.758	3.048.758	1.282.895		
12.02. - ALLE IMPRESE	7.957.677	9.729.739	9.729.739	11.865.930	13.221.513	13.221.513	9.484.930	3.912.101	2.982.166	9.184.485	9.184.485	5.572.830		
12.03.01. - AIUTI ALL' INVESTIMENTO	4.496.308	4.519.623	4.519.623	4.496.308	4.909.640	4.909.640	4.510.244	3.083.551	654.586	179.789	179.789	1.426.693		
12.03. - ALLE AZIENDE AUTONOME DELLO STATO	4.496.308	4.519.623	4.519.623	4.496.308	4.909.640	4.909.640	4.510.244	3.083.551	654.586	179.789	179.789	1.426.693		
12.04.01. - AIUTI ALL' INVESTIMENTO	2.277.476	3.850.425	3.850.425	4.547.006	6.969.835	6.969.835	3.840.541	100.734	3.431.024	1.911.413	1.911.413	3.739.807		
12.04.02. - ALTRI	841.776	1.406.875	1.406.875	1.333.208	2.696.490	2.696.490	1.401.419	358.255	798.605	2.606.801	2.606.801	1.043.164		
12.04. - ALLE REGIONI	3.119.252	5.257.300	5.257.300	5.880.214	9.666.325	9.666.325	5.241.960	458.989	4.229.629	4.518.214	4.518.214	4.782.971		

SEGUE ALLEGATO 'D' CONSUNTIVO 1992. - CLASSIFICAZIONE ECONOMICA DELLE SPESE FINALI DELLO STATO  
(MILIONI DI LIRE)

	PREVISIONI INIZIALI COMPETENZA	PREVISIONI DEFINITIVE COMPETENZA	AUTORIZZAZ. INIZIALI CASSA	AUTORIZZAZ. DEFINITIVE CASSA	IMPEGNI	PAGAMENTI COMPETENZA	PAGAMENTI RESIDUI	RESIDUI PROVENIENTI ESEK.C.PREC.	RESIDUI NUOVA FORMAZIONE
12.05.01. - AIUTI ALL' INVESTIMENTO	1.242.522	1.301.583	2.055.905	2.052.458	1.299.779	149.627	506.410	1.992.993	1.150.152
12.05.02. - ALTRI	11.650.385	11.649.678	13.471.102	13.622.817	11.649.678	9.669.822	264.246	3.675.043	1.979.856
12.05. - ALLE PROVINCE ED AI COMUNI	12.892.907	12.951.261	15.527.007	15.675.275	12.949.457	9.819.649	770.656	5.668.036	3.130.008
12.06.01. - AIUTI ALL' INVESTIMENTO	15.680.768	16.254.363	15.995.662	16.232.095	15.555.522	13.275.620	1.335.627	628.010	2.279.902
12.06.02. - ALTRI	1.848.628	2.455.828	1.849.892	2.458.292	2.455.828	2.125.888	21.754	772	329.939
12.06. - ENTI PUBBLICI DELL' AMMINISTRAZIONE CENTRALE	17.529.396	18.710.191	17.845.554	18.690.387	18.011.350	15.401.508	1.357.381	628.782	2.609.841
12.07.01. - AIUTI ALL' INVESTIMENTO	1.505.058	1.498.314	1.767.748	1.914.182	1.497.415	846.332	425.878	638.793	651.083
12.07.02. - ALTRI	215.350	303.650	255.360	420.260	303.650	63.337	102.631	99.021	240.313
12.07. - ENTI PUBBLICI DELL' AMMINISTRAZIONE LOCALE	1.720.408	1.801.964	2.023.108	2.334.442	1.801.065	909.669	528.509	737.814	891.396
12.08.00. - ALL'ESTERO	192.594	339.604	192.594	339.803	338.329	218.839	168	102.623	119.490



SEGUE ALLEGATO 'D' CONSUNTIVO 1992. - CLASSIFICAZIONE ECONOMICA DELLE SPESE FINALI DELLO STATO  
(MILIONI DI LIRE)

	PREVISIONI INIZIALI COMPETENZA		AUTORIZZAZ. DEFINITIVE CASSA		IMPEGNI		PAGAMENTI COMPETENZA		PAGAMENTI RESIDUI		RESIDUI PROVENIENTI ESERC. PREC.		RESIDUI NUOVA FORMAZIONE	
	INIZIALI COMPETENZA	AUTORIZZAZ. INIZIALI CASSA	AUTORIZZAZ. DEFINITIVE CASSA	IMPEGNI	PAGAMENTI COMPETENZA	PAGAMENTI RESIDUI	RESIDUI PROVENIENTI ESERC. PREC.	RESIDUI NUOVA FORMAZIONE						
12.09.01. - AIUTI ALL' INVESTIMENTO	6.066.350	6.066.350	6.402.616	6.382.948	5.673.883	5.539	69.590	709.065						
12.09.02. - ALTRI	95.100	95.100	95.100	95.000	95.000	-	-	-						
12.09. - AGENZIA PER LA PROMOZIONE DELLO SVILUPPO DEL MEZZOGIORNO	6.161.450	6.161.450	6.497.716	6.477.948	5.768.883	5.539	69.590	709.065						
TOTALE CATEGORIA XII	54.177.524	60.127.401	71.731.634	59.011.960	39.587.927	10.704.354	21.322.573	19.424.032						
13. - CATEGORIA XIII - PARTECIPAZIONI AZIONARIE E CONFERIMENTI														
13.01.00. - IMPRESE PUBBLICHE	40.000	40.000	310.000	40.000	10.000	250.000	-	30.000						
13.01.02. - ALTRI	50.000	50.000	510.000	500.000	500.000	10.000	-	-						
13.01. - IMPRESE PUBBLICHE	90.000	540.000	820.000	540.000	510.000	260.000	-	30.000						
13.02.00. - ISTITUTI ED AZIENDE DI CREDITO	2.208.123	2.239.323	2.257.222	2.239.323	2.227.298	899	17.000	12.025						

SEGUE ALLEGATO 'D' CONSUNTIVO 1992. - CLASSIFICAZIONE ECONOMICA DELLE SPESE FINALI DELLO STATO  
(MILIONI DI LIRE)

	PREVISIONI INIZIALI COMPETENZA	PREVISIONI DEFINITIVE COMPETENZA	AUTORIZZAZ. INIZIALI CASSA	AUTORIZZAZ. DEFINITIVE CASSA	IMPEGNI	PAGAMENTI COMPETENZA	PAGAMENTI RESIDUI	RESIDUI PROVENIENTI ESERC. PREC.	RESIDUI NUOVA FORMAZIONE
13.02.02. - ALTRI	50.000	100.000	50.000	100.000	100.000	100.000	-	-	-
13.02. - ISTITUTI ED AZIENDE DI CREDITO	2.258.123	2.339.323	2.258.123	2.357.222	2.339.323	2.327.298	899	17.000	12.025
13.03.00. - ISTITUTI INTERNAZIONALI	123.200	937.198	249.850	968.294	937.198	505.817	150.828	37.179	431.381
TOTALE CATEGORIA XIII	2.471.323	3.816.521	2.897.973	4.145.516	3.816.521	3.543.115	411.727	54.179	473.406
14. - CATEGORIA XIV - CONCESSIONE DI CREDITI ED ANTICIPAZIONI PER FINALITA' PRODUTTIVE	1.604.000	1.816.085	1.604.000	2.079.071	1.816.085	917.000	217.263	1.889.160	899.085
14.01.00. - AGLI ISTITUTI E AZIENDE DI CREDITO	49.837	46.925	52.272	141.533	46.925	-	8.887	77.892	46.925
14.02.00. - ALLE ALTRE IMPRESE	8.000	43.000	8.000	42.900	43.000	42.900	-	-	100
14.06.00. - AGLI ALTRI ENTI PUBBLICI	1.661.837	1.906.010	1.664.272	2.263.504	1.906.010	959.900	226.150	1.967.052	946.110
TOTALE CATEGORIA XIV	1.661.837	1.906.010	1.664.272	2.263.504	1.906.010	959.900	226.150	1.967.052	946.110



SEGUE ALLEGATO 'D' CONSUNTIVO 1992. - CLASSIFICAZIONE ECONOMICA DELLE SPESE FINALI DELLO STATO  
(MILIONI DI LIRE)

	PREVISIONI INIZIALI COMPETENZA		PREVISIONI DEFINITIVE COMPETENZA		AUTORIZZAZ. INIZIALI CASSA		AUTORIZZAZ. DEFINITIVE CASSA		IMPEGNI	PAGAMENTI COMPETENZA		PAGAMENTI RESIDUI		RESIDUI PROVENIENTI ESERC. PREC.		RESIDUI NUOVA FORMAZIONE
16.09.00. - ALTRI FONDI	4.131.369	321.300	4.261.369	1.493.378	321.300	321.300	315.500	120.000	5.800							
TOTALE CATEGORIA XVI	9.913.369	2.074.974	10.043.369	3.510.994	321.300	321.300	315.500	120.000	5.800							
TOTALE TITOLO SECONDO	73.626.289	76.336.672	90.285.259	97.050.163	73.460.297	46.463.574	17.112.274	31.408.453	26.996.722							

SEGUE ALLEGATO 'D' CONSUNTIVO 1992. - CLASSIFICAZIONE ECONOMICA DELLE SPESE FINALI DELLO STATO  
(MILIONI DI LIRE)

	PREVISIONI INIZIALI COMPETENZA	PREVISIONI DEFINITIVE COMPETENZA	AUTORIZZAZ. INIZIALI CASSA	AUTORIZZAZ. DEFINITIVE CASSA	IMPEGNI	PAGAMENTI COMPETENZA	PAGAMENTI RESIDUI	RESIDUI PROVENIENTI ESERC.PREC.	RESIDUI NUOVA FORMAZIONE
TITOLO III - RIMBORSO DI PRESTITI									
20. - RIMBORSO DI PRESTITI									
20.01.01.									
- BUONI DEL TESORO POLIENNALI	59.402.468	59.402.468	59.411.953	59.482.000	59.402.467	59.361.877	37.846	70.476	40.590
20.01.02.									
- ALTRI ALL'INTERNO	57.885.805	57.128.805	57.887.305	57.482.659	49.981.698	49.681.065	4.830	9.082	300.633
20.01.									
- DEBITO PUBBLICO	117.288.273	116.531.273	117.299.258	116.964.659	109.384.165	109.042.942	42.676	79.558	341.223
20.02.01.									
- MUTUI COL CONSORZIO DI CREDITO PER LE OPERE PUBBLICHE	474.678	474.678	474.678	474.678	474.678	474.678	-	-	-
20.02.02.									
- ALTRI ALL'INTERNO	1.702.173	1.582.173	1.702.173	1.582.173	891.267	357.050	208	-	534.217
20.02.03.									
- ALTRI ALL' ESTERO	101.080	141.080	101.080	141.329	136.825	124.443	249	-	12.382
20.02.									
- ALTRI DEBITI	2.277.931	2.197.931	2.277.931	2.198.180	1.502.770	956.171	457	-	546.599

SEGUE ALLEGATO 'D' CONSUNTIVO 1992. - CLASSIFICAZIONE ECONOMICA DELLE SPESE FINALI DELLO STATO  
(MILIONI DI LIRE)

	PREVISIONI INIZIALI COMPETENZA		PREVISIONI DEFINITIVE COMPETENZA		AUTORIZZAZ. INIZIALI CASSA		AUTORIZZAZ. DEFINITIVE CASSA		IMPEGNI	PAGAMENTI COMPETENZA	PAGAMENTI RESIDUI	RESIDUI PROVENIENTI ESERC.PREC.	RESIDUI NUOVA FORMAZIONE
TOTALE CATEGORIA XX	119.566.204	118.729.204	119.577.189	119.162.839	110.886.935	109.999.113	43.133	79.558	887.822				
TOTALE TITOLO TERZO	119.566.204	118.729.204	119.577.189	119.162.839	110.886.935	109.999.113	43.133	79.558	887.822				
TOTALE SPESE	752.748.528	764.402.208	775.216.469	807.726.684	738.466.101	659.444.960	59.317.623	44.836.205	79.021.141				

## ALLEGATO D/1

## SPESE - VARIAZIONI 1992 PER PROVVEDIMENTI, TITOLI E CATEGORIE

	COMPETENZA	CASSA
	(MILIONI DI LIRE)	
REGIO DECRETO N.263 DEL 1928		
DISPOSIZIONI LEGISLATIVE, AMMINISTRATIVE E DI CONTABILITA' DEI CORPI, ISTITUTI E STABILIMENTI MILITARI		
ARTICOLO 020		
TITOLO I - SPESE CORRENTI		
CATEGORIA II - PERSONALE IN ATTIVITA' DI SERVIZIO	4.825	4.825
CATEGORIA III - PERSONALE IN QUIESCENZA	56	56
CATEGORIA IV - ACQUISTO DI BENI E SERVIZI	41.513	41.513
CATEGORIA V - TRASFERIMENTI	600	600
CATEGORIA VII - POSTE CORRETTIVE E COMPENSATIVE DELLE ENTRATE	24	24
CATEGORIA IX - SOMME NON ATTRIBUIBILI	-47.018	-47.018
TOTALE TITOLO I	0	0
TOTALE ARTICOLO	0	0
TOTALE LEGGE	0	0

## LEGGE N.101 DEL 1969

ISTITUZIONE NELLO STATO DI PREVISIONE DELLA  
SPESA DEL MINISTERO DELL'INTERNO DI UN  
CAPITOLO CON UN FONDO A DISPOSIZIONE PER  
SOPPERIRE ALLE EVENTUALI DEFICIENZE DI  
ALCUNI CAPITOLI RELATIVI ALL'AMMINISTRAZIONE  
DELLA P.S.

## ARTICOLO 001

## TITOLO I - SPESE CORRENTI

CATEGORIA IV - ACQUISTO DI BENI E SERVIZI	7.443	7.443
CATEGORIA IX - SOMME NON ATTRIBUIBILI	-7.443	-7.443
TOTALE TITOLO I	0	0

SEGUE : ALLEGATO D/1

	COMPETENZA	CASSA
	(MILIONI DI LIRE)	
TOTALE ARTICOLO	0	0
TOTALE LEGGE	0	0
LEGGI N. 285 DEL 1977		
PROVVEDIMENTI PER L'OCCUPAZIONE GIOVANILE		
TITOLO I - SPESE CORRENTI		
CATEGORIA II - PERSONALE IN ATTIVITA' DI SERVIZIO	86	44
CATEGORIA V - TRASFERIMENTI	140.750	66.750
CATEGORIA IX - SOMME NON ATTRIBUIBILI	-140.836	-66.794
TOTALE TITOLO I	0	0
TOTALE LEGGE	0	0
LEGGI N. 385 DEL 1978		
ADEGUAMENTO DELLA DISCIPLINA DEI COMPENSI PER LAVORO STRAORDINARIO AI DIPENDENTI DELLO STATO		
TITOLO I - SPESE CORRENTI		
CATEGORIA II - PERSONALE IN ATTIVITA' DI SERVIZIO	1.149	1.169
CATEGORIA IX - SOMME NON ATTRIBUIBILI	-837	-857
TOTALE TITOLO I	312	312
TITOLO II - SPESE IN CONTO CAPITALE		
CATEGORIA XII - TRASFERIMENTI	-312	-312
TOTALE TITOLO II	-312	-312
TOTALE LEGGE	0	0
LEGGI N. 468 DEL 1978		



SEGUE : ALLEGATO D/1

	COMPETENZA	CASSA
	(MILIONI DI LIRE)	
RIFORMA DI ALCUNE NORME DI CONTABILITA' GENERALE DELLO STATO IN MATERIA DI BILANCIO		
ARTICOLO 005		
TITOLO I - SPESE CORRENTI		
CATEGORIA II - PERSONALE IN ATTIVITA' DI SERVIZIO	100.364	94.411
CATEGORIA IV - ACQUISTO DI BENI E SERVIZI	115.804	109.089
CATEGORIA V - TRASFERIMENTI	352.296	303.291
CATEGORIA VII - POSTE CORRETTIVE E COMPENSATIVE DELLE ENTRATE	1.136	80
CATEGORIA IX - SOMME NON ATTRIBUIBILI	2.040	2.040
TOTALE TITOLO I	571.640	508.911
TITOLO II - SPESE IN CONTO CAPITALE		
CATEGORIA X - BENI ED OPERE IMMOBILIARI A CARICO DIRETTO DELLO STATO	87.761	30.875
CATEGORIA XI - BENI MOBILI, MACCHINE ED ATTREZZATURE TECNICO-SCIENIFICHE A CARICO DIRETTO DELLO STATO	10.410	10.410
CATEGORIA XII - TRASFERIMENTI	697.927	696.064
CATEGORIA XIII - PARTECIPAZIONI AZIONARIE E CONFERIMENTI	600.000	600.000
CATEGORIA XV - CONCESSIONE DI CREDITI ED ANTICIPAZIONI PER FINALITA' NON PRODUTTIVE	25.000	0
TOTALE TITOLO II	1.421.098	1.337.349
TOTALE ARTICOLO	1.992.738	1.846.260
ARTICOLO 007		
TITOLO I - SPESE CORRENTI		
CATEGORIA I - SERVIZI DEGLI ORGANI COSTITUZIONALI	208	208
CATEGORIA II - PERSONALE IN ATTIVITA' DI SERVIZIO	384.876	400.381

SEGUE : ALLEGATO D/1

	COMPETENZA	CASSA
	(MILIONI DI LIRE)	
CATEGORIA III - PERSONALE IN QUIESCENZA	53.716	53.972
CATEGORIA IV - ACQUISTO DI BENI E SERVIZI	419.748	476.926
CATEGORIA V - TRASFERIMENTI	522.097	534.339
CATEGORIA VI - INTERESSI	71.802	83.802
CATEGORIA VII - POSTE CORRETTIVE E COMPENSATIVE DELLE ENTRATE	107.235	107.235
CATEGORIA IX - SOMME NON ATTRIBUIBILI	-1.602.878	-1.702.484
TOTALE TITOLO I	-43.196	-45.621
TITOLO II - SPESE IN CONTO CAPITALE		
CATEGORIA XII - TRASFERIMENTI	6.544	8.969
CATEGORIA XIII - PARTECIPAZIONI AZIONARIE E CONFERIMENTI	34.272	34.272
CATEGORIA XIV - CONCESSIONE DI CREDITI ED ANTICIPAZIONI PER FINALITA' PRODUTTIVE	2.000	2.000
CATEGORIA XV - CONCESSIONE DI CREDITI ED ANTICIPAZIONI PER FINALITA' NON PRODUTTIVE	380	380
TOTALE TITOLO II	43.196	45.621
TOTALE ARTICOLO	0	0
ARTICOLO 008		
TITOLO II - SPESE IN CONTO CAPITALE		
CATEGORIA X - BENI ED OPERE IMMOBILIARI A CARICO DIRETTO DELLO STATO	315.352	315.352
CATEGORIA XI - BENI MOBILI, MACCHINE ED ATTREZZATURE TECNICO-SCIENTIFICHE A CARICO DIRETTO DELLO STATO	10.786	10.786
CATEGORIA XII - TRASFERIMENTI	120.731	120.731
CATEGORIA XIV - CONCESSIONE DI CREDITI ED ANTICIPAZIONI PER FINALITA' PRODUTTIVE	88	88
CATEGORIA XVI - SOMME NON ATTRIBUIBILI	-446.957	-446.957

SEGUE : ALLEGATO D/1

	COMPETENZA	CASSA
	(MILIONI DI LIRE)	
TOTALE TITOLO II	0	0
TOTALE ARTICOLO	0	0
ARTICOLO 009		
TITOLO I - SPESE CORRENTI		
CATEGORIA II - PERSONALE IN ATTIVITA' DI SERVIZIO	15.517	15.517
CATEGORIA IV - ACQUISTO DI BENI E SERVIZI	44.424	41.424
CATEGORIA V - TRASFERIMENTI	8.028	8.028
CATEGORIA IX - SOMME NON ATTRIBUIBILI	-67.968	-64.968
TOTALE TITOLO I	0	0
TOTALE ARTICOLO	0	0
ARTICOLO 012		
TITOLO I - SPESE CORRENTI		
CATEGORIA II - PERSONALE IN ATTIVITA' DI SERVIZIO	50	50
CATEGORIA IV - ACQUISTO DI BENI E SERVIZI	493	487
CATEGORIA V - TRASFERIMENTI	1.164	339
TOTALE TITOLO I	1.707	876
TOTALE ARTICOLO	1.707	876
ARTICOLO 017		
TITOLO I - SPESE CORRENTI		
CATEGORIA II - PERSONALE IN ATTIVITA' DI SERVIZIO	15.134	22.249
CATEGORIA III - PERSONALE IN QUIESCENZA	0	2.128
CATEGORIA IV - ACQUISTO DI BENI E SERVIZI	256.925	838.778
CATEGORIA V - TRASFERIMENTI	99.260	1.180.268
CATEGORIA VII - POSTE CORRETTIVE E COMPENSATIVE DELLE ENTRATE	0	630

SEGUE : ALLEGATO D/1

	COMPETENZA	CASSA
	(MILIONI DI LIRE)	
CATEGORIA IX - SOMME NON ATTRIBUIBILI	0	15.969
TOTALE TITOLO I	371.319	2.060.022
TITOLO II - SPESE IN CONTO CAPITALE		
CATEGORIA X - BENI ED OPERE IMMOBILIARI A CARICO DIRETTO DELLO STATO	17.094	111.198
CATEGORIA XI - BENI MOBILI, MACCHINE ED ATTREZZATURE TECNICO-SCIENTIFICHE A CARICO DIRETTO DELLO STATO	4.881	3.980
CATEGORIA XII - TRASFERIMENTI	353.594	229.223
CATEGORIA XIII - PARTECIPAZIONI AZIONARIE E CONFERIMENTI	0	10.000
TOTALE TITOLO II	375.569	354.401
TOTALE ARTICOLO	746.888	2.414.423
TOTALE LEGGE	2.741.334	4.261.560

LEGGE N.845 DEL 1978

LEGGE-QUADRO IN MATERIA DI FORMAZIONE PROFESSIONALE

TITOLO II - SPESE IN CONTO CAPITALE

CATEGORIA XII - TRASFERIMENTI	59.800	59.800
TOTALE TITOLO II	59.800	59.800
TOTALE LEGGE	59.800	59.800

LEGGE N.373 DEL 1980

ULTERIORE PROROGA E RIFINANZIAMENTO DEL FONDO DESTINATO ALLE ESIGENZE DEL TERRITORIO DI TRIESTE, ISTITUITO CON LEGGE COSTITUZIONALE 31 GENNAIO 1963, N.1

TITOLO I - SPESE CORRENTI

SEGUE : ALLEGATO D/1

	COMPETENZA	CASSA
	(MILIONI DI LIRE)	
CATEGORIA IV - ACQUISTO DI BENI E SERVIZI	104	104
CATEGORIA V - TRASFERIMENTI	12.505	12.505
CATEGORIA IX - SOMME NON ATTRIBUIBILI	-60.000	-60.000
TOTALE TITOLO I	-47.391	-47.391
TITOLO II - SPESE IN CONTO CAPITALE		
CATEGORIA X - BENI ED OPERE IMMOBILIARI A CARICO DIRETTO DELLO STATO	25.235	25.235
CATEGORIA XII - TRASFERIMENTI	22.156	22.156
TOTALE TITOLO II	47.391	47.391
TOTALE LEGGE	0	0

LEGGE N.219 DEL 1981

CONVERSIONE IN LEGGE, CON MODIFICAZIONI, DEL DECRETO-LEGGE 19 MARZO 1981, N.75, RECANTE ULTERIORI INTERVENTI IN FAVORE DELLE POPOLAZIONI COLPITE DAGLI EVENTI SISMICI DEL NOVEMBRE 1980 E DEL FEBBRAIO 1981. PROVVEDIMENTI ORGANICI PER LA RICOSTRUZIONE E LO SVILUPPO DEI TERRITORI COLPITI

TITOLO I - SPESE CORRENTI

CATEGORIA IV - ACQUISTO DI BENI E SERVIZI	1.500	1.500
TOTALE TITOLO I	1.500	1.500
TITOLO II - SPESE IN CONTO CAPITALE		
CATEGORIA X - BENI ED OPERE IMMOBILIARI A CARICO DIRETTO DELLO STATO	8.000	8.000
CATEGORIA XII - TRASFERIMENTI	275.000	275.000
CATEGORIA XVI - SOMME NON ATTRIBUIBILI	-284.500	-284.500
TOTALE TITOLO II	-1.500	-1.500
TOTALE LEGGE	0	0

SEGUE : ALLEGATO D/1

COMPETENZA	CASSA
(MILIONI DI LIRE)	

## LEGGE FINANZIARIA N.730 DEL 1983

DISPOSIZIONI PER LA FORMAZIONE DEL BILANCIO ANNUALE E PLURIENNALE DELLO STATO (LEGGE FINANZIARIA 1984)

## TITOLO II - SPESE IN CONTO CAPITALE

CATEGORIA X - BENI ED OPERE IMMOBILIARI A CARICO DIRETTO DELLO STATO	29.985	29.985
CATEGORIA XII - TRASFERIMENTI	24.988	24.988
TOTALE TITOLO II	54.973	54.973
TOTALE LEGGE	54.973	54.973

## LEGGE FINANZIARIA N.887 DEL 1984

DISPOSIZIONI PER LA FORMAZIONE DEL BILANCIO ANNUALE E PLURIENNALE DELLO STATO (LEGGE FINANZIARIA 1985).

## TITOLO II - SPESE IN CONTO CAPITALE

CATEGORIA XII - TRASFERIMENTI	19.956	19.956
TOTALE TITOLO II	19.956	19.956
TOTALE LEGGE	19.956	19.956

## LEGGE N.831 DEL 1986

DISPOSIZIONI PER LA REALIZZAZIONE DI UN PROGRAMMA DI INTERVENTI PER L'ADEGUAMENTO ALLE ESIGENZE OPERATIVE DELLE INFRASTRUTTURE DEL CORPO DELLA GUARDIA DI FINANZA

ARTICOLO 009

## TITOLO I - SPESE CORRENTI

CATEGORIA II - PERSONALE IN ATTIVITA' DI SERVIZIO	260	260
---	-----	-----

SEGUE : ALLEGATO D/1

	COMPETENZA	CASSA
	(MILIONI DI LIRE)	
CATEGORIA IV - ACQUISTO DI BENI E SERVIZI	9.740	9.740
CATEGORIA IX - SOMME NON ATTRIBUIBILI	-10.000	-10.000
TOTALE TITOLO I	0	0
TOTALE ARTICOLO	0	0
TOTALE LEGGE	0	0
DECRETO PRESID. REPUBBL. N.13 DEL 1986		
NORME RISULTANTI DALLA DISCIPLINA PREVISTA DALL'ART. 12 DELLA LEGGE-QUADRO SUL PUBBLICO IMPIEGO 29 MARZO 1983, N.93, RELATIVO AL TRIENNIO 1985-87		
TITOLO I - SPESE CORRENTI		
CATEGORIA IV - ACQUISTO DI BENI E SERVIZI	0	1.328
CATEGORIA V - TRASFERIMENTI	5.047	5.047
CATEGORIA IX - SOMME NON ATTRIBUIBILI	-5.047	-6.375
TOTALE TITOLO I	0	0
TOTALE LEGGE	0	0
LEGGE FINANZIARIA N.41 DEL 1986		
DISPOSIZIONI PER LA FORMAZIONE DEL BILANCIO ANNUALE E PLURIENNALE DELLO STATO (LEGGE FINANZIARIA 1986)		
TITOLO I - SPESE CORRENTI		
CATEGORIA IV - ACQUISTO DI BENI E SERVIZI	9.433	1.000
TOTALE TITOLO I	9.433	1.000
TITOLO II - SPESE IN CONTO CAPITALE		
CATEGORIA X - BENI ED OPERE IMMOBILIARI A CARICO DIRETTO DELLO STATO	26.749	12.994
CATEGORIA XII - TRASFERIMENTI	289.954	288.454

SEGUE : ALLEGATO D/1

	COMPETENZA	CASSA
	(MILIONI DI LIRE)	
TOTALE TITOLO II	316.703	301.448
TOTALE LEGGE	326.136	302.448
LEGGE N.119 DEL 1987		
DISPOSIZIONI URGENTI IN MATERIA DI SCARICHI DEI FRANTOI OLEARI		
TITOLO II - SPESE IN CONTO CAPITALE		
CATEGORIA XII - TRASFERIMENTI	-6.427	-6.427
CATEGORIA XV - CONCESSIONE DI CREDITI ED ANTICIPAZIONI PER FINALITA' NON PRODUTTIVE	6.427	6.427
TOTALE TITOLO II	0	0
TOTALE LEGGE	0	0
LEGGE N.544 DEL 1988		
ELEVAZIONE DEI LIVELLI DEI TRATTAMENTI SOCIALI E MIGLIORAMENTI DELLE PENSIONI		
TITOLO I - SPESE CORRENTI		
CATEGORIA II - PERSONALE IN ATTIVITA' DI SERVIZIO	-772	-772
CATEGORIA V - TRASFERIMENTI	772	772
TOTALE TITOLO I	0	0
TOTALE LEGGE	0	0
LEGGE FINANZIARIA N.67 DEL 1988		
DISPOSIZIONI PER LA FORMAZIONE DEL BILANCIO ANNUALE E PLURIENNALE DELLO STATO (L.F. 88)		
TITOLO I - SPESE CORRENTI		
CATEGORIA II - PERSONALE IN ATTIVITA' DI SERVIZIO	7.624	7.624



SEGUE : ALLEGATO D/1

	COMPETENZA	CASSA
	(MILIONI DI LIRE)	
CATEGORIA IV - ACQUISTO DI BENI E SERVIZI	7.785	7.785
CATEGORIA IX - SOMME NON ATTRIBUIBILI	-15.410	-15.410
TOTALE TITOLO I	0	0
TITOLO II - SPESE IN CONTO CAPITALE		
CATEGORIA X - BENI ED OPERE IMMOBILIARI A CARICO DIRETTO DELLO STATO	30.000	30.000
CATEGORIA XII - TRASFERIMENTI	222.889	222.889
CATEGORIA XVI - SOMME NON ATTRIBUIBILI	-30.000	-30.000
TOTALE TITOLO II	222.889	222.889
TOTALE LEGGE	222.888	222.888

LEGGE N.144 DEL 1989

DISPOSIZIONI URGENTI IN MATERIA DI AUTONOMIA  
IMPOSITIVA DEGLI ENTI LOCALI E DI FINANZA  
LOCALE

TITOLO I - SPESE CORRENTI

CATEGORIA V - TRASFERIMENTI	42.479	0
TOTALE TITOLO I	42.479	0
TOTALE LEGGE	42.479	0

LEGGE N.407 DEL 1990

DISPOSIZIONI DIVERSE PER L'ATTUAZIONE DELLA  
MANOVRA DI FINANZA PUBBLICA 1991-1993

TITOLO I - SPESE CORRENTI

CATEGORIA IV - ACQUISTO DI BENI E SERVIZI	4.340	4.340
TOTALE TITOLO I	4.340	4.340

SEGUE : ALLEGATO D/1

	COMPETENZA	CASSA
	(MILIONI DI LIRE)	
TOTALE LEGGE	4.340	4.340
DECRETO PRESID. REPUBBL. N.44 DEL 1990		
REGOLAMENTO PER IL RECEPIMENTO DELLE NORME RISULTANTI DALLA DISCIPLINA PREVISTA DALL'ACCORDO DEL 26 SETTEMBRE 1989 CONCERNENTE IL PERSONALE DEL COMPARTO MINISTERI ED ALTRE CATEGORIE DI CUI ALL'ARTICOLO 2 DEL DECRETO DEL PRESIDENTE DELLA REPUBBLICA 5 MARZO 1986, N.68		
ARTICOLO 006		
TITOLO I - SPESE CORRENTI		
CATEGORIA II - PERSONALE IN ATTIVITA' DI SERVIZIO	110.175	110.175
CATEGORIA V - TRASFERIMENTI	20	20
CATEGORIA IX - SOMME NON ATTRIBUIBILI	-110.194	-110.194
TOTALE TITOLO I	0	0
TOTALE ARTICOLO	0	0
TOTALE LEGGE	0	0
LEGGE N.4 DEL 1991		
DISPOSIZIONI URGENTI PER ASSICURARE L'ATTUAZIONE DI RINNOVI CONTRATTUALI RELATIVI AL TRIENNIO 1988-1990		
TITOLO I - SPESE CORRENTI		
CATEGORIA II - PERSONALE IN ATTIVITA' DI SERVIZIO	8.340	8.340
CATEGORIA V - TRASFERIMENTI	-8.340	-8.340
TOTALE TITOLO I	0	0
TOTALE LEGGE	0	0

SEGUE : ALLEGATO D/1

COMPETENZA	CASSA
(MILIONI DI LIRE)	

## LEGGE N.195 DEL 1991

PROVVEDIMENTI IN FAVORE DELLE POPOLAZIONI  
DELLE PROVINCE DI SIRACUSA, CATANIA E RAGUSA  
COLPITE DAL TERREMOTO NEL DICEMBRE 1990 ED  
ALTRE DISPOSIZIONI IN FAVORE DELLE ZONE  
DANNEGGIATE DA ECCEZIONALI AVVERSITA'  
ATMOSFERICHE DAL GIUGNO 1990 AL GENNAIO 1991

## TITOLO II - SPESE IN CONTO CAPITALE

CATEGORIA X - BENI ED OPERE IMMOBILIARI A CARICO DIRETTO DELLO STATO	40.000	20.000
CATEGORIA XII - TRASFERIMENTI	20.000	14.000
CATEGORIA XVI - SOMME NON ATTRIBUIBILI	-60.000	-34.000
TOTALE TITOLO II	0	0
TOTALE LEGGE	0	0

## LEGGE N.201 DEL 1991

DIFFERIMENTO AL 31 DICEMBRE 1991 DELLE  
DISPOSIZIONI DI CUI ALLA LEGGE 8 NOVEMBRE  
1986, N. 752 (LEGGE PLURIENNALE PER  
L'ATTUAZIONE DI INTERVENTI PROGRAMMATI IN  
AGRICOLTURA)

## TITOLO I - SPESE CORRENTI

CATEGORIA II - PERSONALE IN ATTIVITA' DI SERVIZIO	7.350	6.350
CATEGORIA IV - ACQUISTO DI BENI E SERVIZI	11.185	4.350
CATEGORIA V - TRASFERIMENTI	37.862	33.950
TOTALE TITOLO I	56.397	44.650

## TITOLO II - SPESE IN CONTO CAPITALE

CATEGORIA X - BENI ED OPERE IMMOBILIARI A CARICO DIRETTO DELLO STATO	90.300	65.350
CATEGORIA XII - TRASFERIMENTI	818.303	810.503

SEGUE : ALLEGATO D/1

	COMPETENZA	CASSA
	(MILIONI DI LIRE)	
CATEGORIA XIV - CONCESSIONE DI CREDITI ED ANTICIPAZIONI PER FINALITA' PRODUTTIVE	35.000	35.000
CATEGORIA XVI - SOMME NON ATTRIBUIBILI	-1.000.000	-955.503
TOTALE TITOLO II	-56.397	-44.650
TOTALE LEGGE	0	0

LEGGE N.255 DEL 1991

POTENZIAMENTO DEGLI ORGANICI DEL PERSONALE  
MILITARE DELLE CAPITANERIE DI PORTO

TITOLO I - SPESE CORRENTI

CATEGORIA II - PERSONALE IN ATTIVITA' DI SERVIZIO	1.902	1.902
CATEGORIA IV - ACQUISTO DI BENI E SERVIZI	3.398	3.398
CATEGORIA IX - SOMME NON ATTRIBUIBILI	-5.300	-5.300
TOTALE TITOLO I	0	0
TOTALE LEGGE	0	0

LEGGE N.315 DEL 1991

CONCESSIONE DI UN CONTRIBUTO ALL'UNIVERSITA'  
DI FERRARA PER LA CELEBRAZIONE DEL VI  
CENTENARIO DELLA SUA FONDAZIONE

TITOLO II - SPESE IN CONTO CAPITALE

CATEGORIA XII - TRASFERIMENTI	3.000	3.000
CATEGORIA XVI - SOMME NON ATTRIBUIBILI	-3.000	-3.000
TOTALE TITOLO II	0	0
TOTALE LEGGE	0	0

LEGGE N.317 DEL 1991

SEGUE : ALLEGATO D/1

	COMPETENZA	CASSA
	(MILIONI DI LIRE)	
INTERVENTI PER L'INNOVAZIONE E LO SVILUPPO DELLE PICCOLE IMPRESE		
TITOLO I - SPESE CORRENTI		
CATEGORIA IV - ACQUISTO DI BENI E SERVIZI	650	650
CATEGORIA IX - SOMME NON ATTRIBUIBILI	-650	-650
TOTALE TITOLO I	0	0
TITOLO II - SPESE IN CONTO CAPITALE		
CATEGORIA XII - TRASFERIMENTI	608.000	608.000
CATEGORIA XIII - PARTECIPAZIONI AZIONARIE E CONFERIMENTI	12.000	12.000
CATEGORIA XVI - SOMME NON ATTRIBUIBILI	-620.000	-620.000
TOTALE TITOLO II	0	0
TOTALE LEGGE	0	0

LEGGE N.321 DEL 1991

INTERVENTI STRAORDINARI PER LA FUNZIONALITA' DEGLI UFFICI GIUDIZIARI E PER IL PERSONALE DELL'AMMINISTRAZIONE DELLA GIUSTIZIA

TITOLO I - SPESE CORRENTI

CATEGORIA II - PERSONALE IN ATTIVITA' DI SERVIZIO	73.336	73.336
CATEGORIA IV - ACQUISTO DI BENI E SERVIZI	40.000	40.000
CATEGORIA IX - SOMME NON ATTRIBUIBILI	-113.336	-113.336
TOTALE TITOLO I	0	0
TOTALE LEGGE	0	0

LEGGE N.325 DEL 1991

RATIFICA ED ESECUZIONE DELL'ACCORDO INTERNAZIONALE SULLA JUTA E SUI PRODOTTI DI

SEGUE : ALLEGATO D/1

COMPETENZA	CASSA
(MILIONI DI LIRE)	

JUTA, CON ANNESSI, FATTO A GINEVRA IL 3  
NOVEMBRE 1989

TITOLO I - SPESE CORRENTI

CATEGORIA V - TRASFERIMENTI	12	12
CATEGORIA IX - SOMME NON ATTRIBUIBILI	-12	-12
TOTALE TITOLO I	0	0
TOTALE LEGGE	0	0

LEGGE N.329 DEL 1991

RATIFICA ED ESECUZIONE DELL' ACCORDO TRA IL  
GOVERNO DELLA REPUBBLICA ITALIANA ED IL  
GOVERNO DELL'UNIONE DELLE REPUBBLICHE  
SOCIALISTE PER L'ATTUAZIONE DI SCAMBI  
GIOVANILI, FATTO A ROMA IL 30 NOVEMBRE 1989

TITOLO I - SPESE CORRENTI

CATEGORIA V - TRASFERIMENTI	359	359
CATEGORIA IX - SOMME NON ATTRIBUIBILI	-359	-359
TOTALE TITOLO I	0	0
TOTALE LEGGE	0	0

LEGGE N.344 DEL 1991

PROVVEDIMENTI IN FAVORE DEI PROFUGHI  
ITALIANI

TITOLO I - SPESE CORRENTI

CATEGORIA V - TRASFERIMENTI	2.200	2.200
TOTALE TITOLO I	2.200	2.200
TOTALE LEGGE	2.200	2.200

SEGUE : ALLEGATO D/1

COMPETENZA	CASSA
(MILIONI DI LIRE)	

LEGGE N.351 DEL 1991

NORME SUI SERVIZI SOCIALI A FAVORE DEL  
PERSONALE DEL MINISTERO DEGLI AFFARI ESTERI  
IMPIEGATO PRESSO L'AMMINISTRAZIONE CENTRALE

TITOLO I - SPESE CORRENTI

CATEGORIA IV - ACQUISTO DI BENI E SERVIZI	2.000	2.000
CATEGORIA IX - SOMME NON ATTRIBUIBILI	-2.000	-2.000
TOTALE TITOLO I	0	0
TOTALE LEGGE	0	0

LEGGE N.358 DEL 1991

NORME PER LA RISTRUTTURAZIONE DEL MINISTERO  
DELLE FINANZE

TITOLO I - SPESE CORRENTI

CATEGORIA II - PERSONALE IN ATTIVITA' DI SERVIZIO	311.000	311.000
CATEGORIA V - TRASFERIMENTI	12.000	12.000
CATEGORIA IX - SOMME NON ATTRIBUIBILI	-373.000	-373.000
TOTALE TITOLO I	-50.000	-50.000

TITOLO II - SPESE IN CONTO CAPITALE

CATEGORIA X - BENI ED OPERE IMMOBILIARI A CARICO DIRETTO DELLO STATO	50.000	50.000
TOTALE TITOLO II	50.000	50.000
TOTALE LEGGE	0	0

LEGGE N.374 DEL 1991

ISTITUZIONE DEL GIUDICE DI PACE

TITOLO I - SPESE CORRENTI

SEGUE : ALLEGATO D/1

	COMPETENZA	CASSA
	(MILIONI DI LIRE)	
CATEGORIA II - PERSONALE IN ATTIVITA' DI SERVIZIO	245.286	245.286
CATEGORIA IV - ACQUISTO DI BENI E SERVIZI	65.714	65.714
CATEGORIA V - TRASFERIMENTI	37.000	37.000
CATEGORIA IX - SOMME NON ATTRIBUIBILI	-348.000	-348.000
TOTALE TITOLO I	0	0
TOTALE LEGGE	0	0
LEGGE N.380 DEL 1991		
NORME SUI PROGRAMMI NAZIONALI DI RICERCA SCIENTIFICA E TECNOLOGICA IN ANTARTIDE		
TITOLO I - SPESE CORRENTI		
CATEGORIA IV - ACQUISTO DI BENI E SERVIZI	100	100
TOTALE TITOLO I	100	100
TITOLO II - SPESE IN CONTO CAPITALE		
CATEGORIA XII - TRASFERIMENTI	54.900	54.900
CATEGORIA XVI - SOMME NON ATTRIBUIBILI	-55.000	-55.000
TOTALE TITOLO II	-100	-100
TOTALE LEGGE	0	0
LEGGE N.382 DEL 1991		
PARTECIPAZIONE DELL'ITALIA ALL'AUMENTO GENERALE DEL CAPITALE DELLA BANCA DI SVILUPPO DEI CARAIBI		
TITOLO II - SPESE IN CONTO CAPITALE		
CATEGORIA XIII - PARTECIPAZIONI AZIONARIE E CONFERIMENTI	640	640
CATEGORIA XVI - SOMME NON ATTRIBUIBILI	-640	-640



SEGUE : ALLEGATO D/1

	COMPETENZA	CASSA
	(MILIONI DI LIRE)	
TOTALE TITOLO II	0	0
TOTALE LEGGE	0	0
LEGGI N. 390 DEL 1991		
NORME SUL DIRITTO AGLI STUDI UNIVERSITARI		
TITOLO I - SPESE CORRENTI		
CATEGORIA V - TRASFERIMENTI	25.000	25.000
CATEGORIA IX - SOMME NON ATTRIBUIBILI	-25.000	-25.000
TOTALE TITOLO I	0	0
TOTALE LEGGE	0	0
LEGGI N. 394 DEL 1991		
LEGGI QUADRO SULLE AREE PROTETTE		
TITOLO I - SPESE CORRENTI		
CATEGORIA II - PERSONALE IN ATTIVITA' DI SERVIZIO	740	740
CATEGORIA IV - ACQUISTO DI BENI E SERVIZI	16.260	16.260
CATEGORIA V - TRASFERIMENTI	36.000	36.000
CATEGORIA IX - SOMME NON ATTRIBUIBILI	-53.000	-53.000
TOTALE TITOLO I	0	0
TITOLO II - SPESE IN CONTO CAPITALE		
CATEGORIA X - BENI ED OPERE IMMOBILIARI A CARICO DIRETTO DELLO STATO	60.000	60.000
CATEGORIA XI - BENI MOBILI, MACCHINE ED ATTREZZATURE TECNICO-SCIENTIFICHE A CARICO DIRETTO DELLO STATO	5.000	5.000
CATEGORIA XII - TRASFERIMENTI	85.000	85.000

SEGUE : ALLEGATO D/1

	COMPETENZA	CASSA
	(MILIONI DI LIRE)	
CATEGORIA XVI - SOMME NON ATTRIBUIBILI	-150.000	-150.000
TOTALE TITOLO II	0	0
TOTALE LEGGE	0	0

## LEGGE N.403 DEL 1991

RATIFICA ED ESECUZIONE DEL TRATTATO SULLE FORZE ARMATE CONVENZIONALI IN EUROPA, ADOTTATO A PARIGI IL 19 NOVEMBRE 1990, NONCHE' DELLE DICHIARAZIONI DEI VENTIDUE STATI PARTE EMESSE ALLA CONFERENZA STRAORDINARIA DEL 14 GIUGNO 1991

## TITOLO I - SPESE CORRENTI

CATEGORIA IV - ACQUISTO DI BENI E SERVIZI	8.325	8.325
CATEGORIA IX - SOMME NON ATTRIBUIBILI	-8.325	-8.325
TOTALE TITOLO I	0	0
TOTALE LEGGE	0	0

## LEGGE N.410 DEL 1991

DISPOSIZIONI URGENTI PER IL COORDINAMENTO DELLE ATTIVITA' INFORMATIVE E INVESTIGATIVE NELLA LOTTA CONTRO LA CRIMINALITA' ORGANIZZATA

## TITOLO I - SPESE CORRENTI

CATEGORIA II - PERSONALE IN ATTIVITA' DI SERVIZIO	9.000	9.000
CATEGORIA IV - ACQUISTO DI BENI E SERVIZI	-9.000	-9.000
TOTALE TITOLO I	0	0
TOTALE LEGGE	0	0

## LEGGE N.413 DEL 1991

SEGUE : ALLEGATO D/1

	COMPETENZA	CASSA
	(MILIONI DI LIRE)	
DISPOSIZIONI PER AMPLIARE LE BASI IMPONIBILI, PER RAZIONALIZZARE, FACILITARE E POTENZIARE L'ATTIVITA' DI ACCERTAMENTO; DISPOSIZIONI PER LA RIVALUTAZIONE OBBLIGATORIA DEI BENI IMMOBILI DELLE IMPRESE, NONCHE' PER RIFORMARE IL CONTENZIOSO E PER LA DEFINIZIONE AGEVOLATA DEI RAPPORTI TRIBUTARI PENDENTI; DELEGA AL PRESIDENTE DELLA REPUBBLICA PER LA CONCESSIONE DI AMNISTIA PER REATI TRIBUTARI; ISTITUZIONI DEI CENTRI DI ASSISTENZA FISCALE E DEL CONTO FISCALE		
TITOLO II - SPESE IN CONTO CAPITALE		
CATEGORIA XVI - SOMME NON ATTRIBUIBILI	2.000.000	2.000.000
TOTALE TITOLO II	2.000.000	2.000.000
TOTALE LEGGE	2.000.000	2.000.000
LEGGE N.421 DEL 1991		
RIFINANZIAMENTO DI INTERVENTI IN CAMPO ECONOMICO		
TITOLO I - SPESE CORRENTI		
CATEGORIA IV - ACQUISTO DI BENI E SERVIZI	1.000	1.000
TOTALE TITOLO I	1.000	1.000
TITOLO II - SPESE IN CONTO CAPITALE		
CATEGORIA XII - TRASFERIMENTI	105.000	105.000
CATEGORIA XIII - PARTECIPAZIONI AZIONARIE E CONFERIMENTI	100.000	100.000
TOTALE TITOLO II	205.000	205.000
TOTALE LEGGE	206.000	206.000
LEGGE N.423 DEL 1991		
DISPOSIZIONI A FAVORE DEI CITTADINI JUGOSLAVI APPARTENENTI ALLA MINORANZA		

SEGUE : ALLEGATO D/1

	COMPETENZA	CASSA
	(MILIONI DI LIRE)	
ITALIANA		
TITOLO I - SPESE CORRENTI		
CATEGORIA V - TRASFERIMENTI	2.288	2.288
CATEGORIA IX - SOMME NON ATTRIBUIBILI	-2.250	-2.250
TOTALE TITOLO I	38	38
TOTALE LEGGE	38	38

## LEGGE N.426 DEL 1991

INTERVENTI PER I LAVORATORI AGRICOLI DELLE ZONE COLPITE DA AVVERSITA' ATMOSFERICHE NEL CORSO DELL'ANNO 1990, MODALITA' DI PAGAMENTO DEI CONTRIBUTI MEDIANTE CESSIONE, MODALITA' PER LA DETERMINAZIONE DELLE BASI RETRIBUTIVE AL FINE DEL COMPUTO DELL'INDENNITA' ORDINARIA DI DISOCCUPAZIONE PER I LAVORATORI RIMPATRIATI, NONCHE' ESTENSIONE DEGLI SGRAVI CONTRIBUTIVI PER IL MEZZOGIORNO ALL'ARMATORIA PUBBLICA

TITOLO I - SPESE CORRENTI		
CATEGORIA V - TRASFERIMENTI	6.264	6.264
TOTALE TITOLO I	6.264	6.264
TOTALE LEGGE	6.264	6.264

## LEGGE N.429 DEL 1991

NUOVE NORME IN MATERIA DI INDENNITA' DI ACCOMPAGNAMENTO AI CIECHI CIVILI ED AI PLURIMINORATI

TITOLO I - SPESE CORRENTI		
CATEGORIA V - TRASFERIMENTI	126.000	126.000
CATEGORIA IX - SOMME NON ATTRIBUIBILI	-69.000	-69.000
TOTALE TITOLO I	57.000	57.000

SEGUE : ALLEGATO D/1

	COMPETENZA	CASSA
	(MILIONI DI LIRE)	
TOTALE LEGGE	57.000	57.000
LEGGE N.430 DEL 1991		
INTERVENTI PER L'EDILIZIA SCOLASTICA E UNIVERSITARIA E PER L'ARREDAMENTO SCOLASTICO		
TITOLO I - SPESE CORRENTI		
CATEGORIA IV - ACQUISTO DI BENI E SERVIZI	20.000	20.000
TOTALE TITOLO I	20.000	20.000
TOTALE LEGGE	20.000	20.000
LEGGE N.431 DEL 1991		
RIFINANZIAMENTO DELLE LEGGI 22 MARZO 1985, N III E 14 GIUGNO 1989, N 234, CONCERNENTI INTERVENTI A FAVORE DEL SETTORE NAVALMECCANICO ED ARMATORIALE		
TITOLO II - SPESE IN CONTO CAPITALE		
CATEGORIA XII - TRASFERIMENTI	325.000	325.000
CATEGORIA XVI - SOMME NON ATTRIBUIBILI	-225.000	-225.000
TOTALE TITOLO II	100.000	100.000
TOTALE LEGGE	100.000	100.000
LEGGE N.433 DEL 1991		
DISPOSIZIONI PER LA RICOSTRUZIONE E LA RINASCITA DELLE ZONE COLPITE DAGLI EVENTI SISMICI DEL DICEMBRE 1990 NELLE PROVINCE DI SIRACUSA, CATANIA E RAGUSA		
TITOLO I - SPESE CORRENTI		
CATEGORIA IV - ACQUISTO DI BENI E SERVIZI	8.780	8.780

SEGUE : ALLEGATO D/1

	COMPETENZA	CASSA
	(MILIONI DI LIRE)	
TOTALE TITOLO I	8.780	8.780
TITOLO II - SPESE IN CONTO CAPITALE		
CATEGORIA X - BENI ED OPERE IMMOBILIARI A CARICO DIRETTO DELLO STATO	61.350	61.350
CATEGORIA XII - TRASFERIMENTI	514.870	514.870
CATEGORIA XV - CONCESSIONE DI CREDITI ED ANTICIPAZIONI PER FINALITA' NON PRODUTTIVE	15.000	15.000
CATEGORIA XVI - SOMME NON ATTRIBUIBILI	-360.000	-360.000
TOTALE TITOLO II	231.220	231.220
TOTALE LEGGE	240.000	240.000

## LEGGE N.436 DEL 1991

NORME PER IL FINANZIAMENTO DEGLI ONERI RELATIVI AGLI OPERATORI SOCIALI TRANSITATI DALL'ENTE ITALIANO DI SERVIZIO SOCIALE NEI RUOLI DELLO STATO E DELLE REGIONI

## TITOLO I - SPESE CORRENTI

CATEGORIA V - TRASFERIMENTI	3.000	3.000
TOTALE TITOLO I	3.000	3.000
TOTALE LEGGE	3.000	3.000

## DECRETO LEGGE N.65 DEL 1991

PROVVEDIMENTI IN FAVORE DELLE POPOLAZIONI DELLE PROVINCE DI SIRACUSA, CATANIA E RAGUSA COLPITE DAL TERREMOTO NEL DICEMBRE 1990 ED ALTRE DISPOSIZIONI IN FAVORE DELLE ZONE COLPITE DA ECCEZIONALI AVVERSITA' ATMOSFERICHE DAL GIUGNO 1990 AL GENNAIO 1991

## ARTICOLO 006

## TITOLO I - SPESE CORRENTI

SEGUE : ALLEGATO D/1

	COMPETENZA	CASSA
	(MILIONI DI LIRE)	
CATEGORIA V - TRASFERIMENTI	-7.000	-7.000
TOTALE TITOLO I	-7.000	-7.000
TITOLO II - SPESE IN CONTO CAPITALE		
CATEGORIA XV - CONCESSIONE DI CREDITI ED ANTICIPAZIONI PER FINALITA' NON PRODUTTIVE	7.000	7.000
TOTALE TITOLO II	7.000	7.000
TOTALE ARTICOLO	0	0
TOTALE LEGGE	0	0
DECRETO LEGGE N.367 DEL 1991		
COORDINAMENTO DELLE INDAGINI NEI PROCEDIMENTI PER REATI DI CRIMINALITA' ORGANIZZATA		
TITOLO I - SPESE CORRENTI		
CATEGORIA II - PERSONALE IN ATTIVITA' DI SERVIZIO	37.400	37.400
CATEGORIA IV - ACQUISTO DI BENI E SERVIZI	-37.400	-37.400
TOTALE TITOLO I	0	0
TOTALE LEGGE	0	0
DECRETO LEGGE N.417 DEL 1991		
DISPOSIZIONI CONCERNENTI CRITERI DI APPLICAZIONE DELL'IMPOSTA SUL VALORE AGGIUNTO, DELLE TASSE PER I CONTRATTI DI TRASFERIMENTO DI TITOLI O VALORI E ALTRE DISPOSIZIONI TRIBUTARIE URGENTI		
TITOLO I - SPESE CORRENTI		
CATEGORIA IV - ACQUISTO DI BENI E SERVIZI	-300.000	-300.000
CATEGORIA V - TRASFERIMENTI	10.000	10.000
CATEGORIA IX - SOMME NON ATTRIBUIBILI	-24.000	-24.000

SEGUE : ALLEGATO D/1

	COMPETENZA	CASSA
	(MILIONI DI LIRE)	
TOTALE TITOLO I	-314.000	-314.000
TOTALE LEGGE	-314.000	-314.000
DECRETO LEGGE N.419 DEL 1991		
ISTITUZIONE DEL FONDO DI SOSTEGNO PER LE VITTIME DI RICHIESTE ESTORSIVE		
TITOLO I - SPESE CORRENTI		
CATEGORIA IV - ACQUISTO DI BENI E SERVIZI	2.450	2.450
CATEGORIA V - TRASFERIMENTI	49.950	49.950
CATEGORIA IX - SOMME NON ATTRIBUIBILI	-42.000	-42.000
TOTALE TITOLO I	10.400	10.400
TOTALE LEGGE	10.400	10.400
DECRETO PRESID. REPUBBL. N.171 DEL 1991		
RECEPIMENTO DELLE NORME RISULTANTI DALLA DISCIPLINA PREVISTA DALL'ACCORDO PER IL TRIENNIO 1988-1990 CONCERNENTE IL PERSONALE DELLE ISTITUZIONI E DEGLI ENTI DI RICERCA E SPERIMENTAZIONE DI CUI ALL'ARTICOLO 9 DELLA LEGGE 9 MAGGIO 1989, N. 168		
TITOLO I - SPESE CORRENTI		
CATEGORIA II - PERSONALE IN ATTIVITA' DI SERVIZIO	1.006	218
CATEGORIA IX - SOMME NON ATTRIBUIBILI	-1.006	-1.006
TOTALE TITOLO I	0	-788
TOTALE LEGGE	0	-788
LEGGE DI BILANCIO N.416 DEL 1991		
BILANCIO DI PREVISIONE DELLO STATO PER L'ANNO FINANZIARIO 1992 E BILANCIO		



SEGUE : ALLEGATO D/1

	COMPETENZA	CASSA
	(MILIONI DI LIRE)	
PLURIENNALE PER IL TRIENNIO 1992-94.		
TITOLO I - SPESE CORRENTI		
CATEGORIA II - PERSONALE IN ATTIVITA' DI SERVIZIO	150.630	150.630
CATEGORIA IV - ACQUISTO DI BENI E SERVIZI	575.182	569.105
CATEGORIA V - TRASFERIMENTI	750.000	750.000
CATEGORIA IX - SOMME NON ATTRIBUIBILI	-1.457.069	-1.457.086
TOTALE TITOLO I	18.743	12.649
TITOLO II - SPESE IN CONTO CAPITALE		
CATEGORIA X - BENI ED OPERE IMMOBILIARI A CARICO DIRETTO DELLO STATO	185	0
CATEGORIA XII - TRASFERIMENTI	-31.267	-31.267
CATEGORIA XV - CONCESSIONE DI CREDITI ED ANTICIPAZIONI PER FINALITA' NON PRODUTTIVE	6.267	6.267
CATEGORIA XVI - SOMME NON ATTRIBUIBILI	25.000	25.000
TOTALE TITOLO II	185	0
ARTICOLO 002		
TITOLO I - SPESE CORRENTI		
CATEGORIA II - PERSONALE IN ATTIVITA' DI SERVIZIO	360	360
CATEGORIA IV - ACQUISTO DI BENI E SERVIZI	63.854	60.354
CATEGORIA IX - SOMME NON ATTRIBUIBILI	-73.726	-70.226
TOTALE TITOLO I	-9.512	-9.512
TITOLO II - SPESE IN CONTO CAPITALE		
CATEGORIA X - BENI ED OPERE IMMOBILIARI A CARICO DIRETTO DELLO STATO	10.000	10.000
CATEGORIA XII - TRASFERIMENTI	-488	-488

SEGUE : ALLEGATO D/1

	COMPETENZA	CASSA
	(MILIONI DI LIRE)	
TOTALE TITOLO II	9.512	9.512
TOTALE ARTICOLO	0	0
ARTICOLO 003		
TITOLO I - SPESE CORRENTI		
CATEGORIA II - PERSONALE IN ATTIVITA' DI SERVIZIO	113.850	96.359
CATEGORIA IV - ACQUISTO DI BENI E SERVIZI	846.370	668.254
CATEGORIA V - TRASFERIMENTI	1.701.069	852.973
CATEGORIA VI - INTERESSI	-831.462	-655.722
CATEGORIA IX - SOMME NON ATTRIBUIBILI	-326.343	-313.625
TOTALE TITOLO I	1.503.484	648.239
TITOLO II - SPESE IN CONTO CAPITALE		
CATEGORIA X - BENI ED OPERE IMMOBILIARI A CARICO DIRETTO DELLO STATO	175.000	175.000
CATEGORIA XIV - CONCESSIONE DI CREDITI ED ANTICIPAZIONI PER FINALITA' PRODUTTIVE	212.085	111.931
CATEGORIA XV - CONCESSIONE DI CREDITI ED ANTICIPAZIONI PER FINALITA' NON PRODUTTIVE	200.000	200.000
CATEGORIA XVI - SOMME NON ATTRIBUIBILI	-2.090.569	-1.135.170
TOTALE TITOLO II	-1.503.484	-648.239
TOTALE ARTICOLO	0	0
ARTICOLO 005		
TITOLO I - SPESE CORRENTI		
CATEGORIA IV - ACQUISTO DI BENI E SERVIZI	1.331	0
TOTALE TITOLO I	1.331	0
TITOLO II - SPESE IN CONTO CAPITALE		
CATEGORIA X - BENI ED OPERE IMMOBILIARI A CARICO DIRETTO DELLO STATO	104.359	84.076

SEGUE : ALLEGATO D/1

	COMPETENZA	CASSA
	(MILIONI DI LIRE)	
CATEGORIA XI - BENI MOBILI, MACCHINE ED ATTREZZATURE TECNICO-SCIENTIFICHE A CARICO DIRETTO DELLO STATO	2.000	2.000
CATEGORIA XII - TRASFERIMENTI	92.310	87.156
CATEGORIA XVI - SOMME NON ATTRIBUIBILI	-200.000	-173.232
TOTALE TITOLO II	-1.331	0
TOTALE ARTICOLO	0	0
ARTICOLO 017		
TITOLO I - SPESE CORRENTI		
CATEGORIA II - PERSONALE IN ATTIVITA' DI SERVIZIO	4.355	4.355
CATEGORIA III - PERSONALE IN QUIESCENZA	600	600
CATEGORIA V - TRASFERIMENTI	-4.955	-4.955
TOTALE TITOLO I	0	0
TOTALE ARTICOLO	0	0
ARTICOLO 021		
TITOLO I - SPESE CORRENTI		
CATEGORIA IV - ACQUISTO DI BENI E SERVIZI	1.033	1.033
CATEGORIA V - TRASFERIMENTI	8.000	8.000
CATEGORIA IX - SOMME NON ATTRIBUIBILI	-9.033	-9.033
TOTALE TITOLO I	0	0
TOTALE ARTICOLO	0	0
ARTICOLO 027		
TITOLO I - SPESE CORRENTI		
CATEGORIA IV - ACQUISTO DI BENI E SERVIZI	759.734	759.012
CATEGORIA VI - INTERESSI	-758.584	-758.584
CATEGORIA IX - SOMME NON ATTRIBUIBILI	-1.150	-427

SEGUE : ALLEGATO D/1

	COMPETENZA	CASSA
	(MILIONI DI LIRE)	
TOTALE TITOLO I	0	0
TOTALE ARTICOLO	0	0
TOTALE LEGGE	18.928	12.650
LEGGI FINANZIARIE		
LEGGI FINANZIARIA N.415 DEL 1991		
DISPOSIZIONI PER LA FORMAZIONE DEL BILANCIO ANNUALE E PLURIENNALE DELLO STATO (LEGGI FINANZIARIA 1992)		
TITOLO I - SPESE CORRENTI		
CATEGORIA II - PERSONALE IN ATTIVITA' DI SERVIZIO	1.100	1.100
TOTALE TITOLO I	1.100	1.100
TITOLO II - SPESE IN CONTO CAPITALE		
CATEGORIA X - BENI ED OPERE IMMOBILIARI A CARICO DIRETTO DELLO STATO	91.900	91.900
CATEGORIA XII - TRASFERIMENTI	357.000	357.000
CATEGORIA XVI - SOMME NON ATTRIBUIBILI	-100.000	-100.000
TOTALE TITOLO II	348.900	348.900
TOTALE LEGGE	350.000	350.000
LEGGI ORDINARIE		
LEGGI N.17 DEL 1992		
PROVVIDENZE STRAORDINARIE PER LE PROVINCE DI TRIESTE, GORIZIA ED ALCUNI COMUNI DELLA PROVINCIA DI UDINE COLPITI DAGLI EFFETTI DELLA CRISI POLITICO-ISTITUZIONALE JUGOSLAVA		
TITOLO I - SPESE CORRENTI		
CATEGORIA V - TRASFERIMENTI	11.000	11.000
CATEGORIA VI - INTERESSI	30.000	30.000
CATEGORIA IX - SOMME NON ATTRIBUIBILI	-41.000	-41.000

SEGUE : ALLEGATO D/1

	COMPETENZA	CASSA
	(MILIONI DI LIRE)	
TOTALE TITOLO I	0	0
TOTALE LEGGE	0	0

## LEGGE N.18 DEL 1992

RATIFICA ED ESECUZIONE DELLO SCAMBIO DI LETTERE ITALIA-AIEA-UNESCO PER IL RINNOVO QUADRIENNALE DELL'ACCORDO FINANZIARIO RELATIVO AL FINANZIAMENTO DEL CENTRO DI FISICA TEORICA DI TRIESTE, FATTO A VIENNA L'11 DICEMBRE 1990

## TITOLO II - SPESE IN CONTO CAPITALE

CATEGORIA XII - TRASFERIMENTI	31.000	31.000
CATEGORIA XVI - SOMME NON ATTRIBUIBILI	-20.000	-20.000
TOTALE TITOLO II	11.000	11.000
TOTALE LEGGE	11.000	11.000

## LEGGE N.22 DEL 1992

## MISURE URGENTI IN MATERIA DI OCCUPAZIONE

## TITOLO I - SPESE CORRENTI

CATEGORIA II - PERSONALE IN ATTIVITA' DI SERVIZIO	54.000	54.000
CATEGORIA IV - ACQUISTO DI BENI E SERVIZI	13.500	13.500
CATEGORIA V - TRASFERIMENTI	210.000	210.000
TOTALE TITOLO I	277.500	277.500

## TITOLO II - SPESE IN CONTO CAPITALE

CATEGORIA XI - BENI MOBILI, MACCHINE ED ATTREZZATURE TECNICO-SCIENTIFICHE A CARICO DIRETTO DELLO STATO

	6.500	6.500
TOTALE TITOLO II	6.500	6.500

SEGUE : ALLEGATO D/1

COMPETENZA	CASSA
(MILIONI DI LIRE)	

TOTALE LEGGE	284.000	284.000
--------------	---------	---------

## LEGGE N.25 DEL 1992

ADESIONE DELLA REPUBBLICA ITALIANA ALLO STATUTO DEL GRUPPO INTERNAZIONALE DI STUDIO SUL NICKEL, ADOTTATO IL 2 MAGGIO 1986 DALLA CONFERENZA DELLE NAZIONI UNITE 1985 SUL NICKEL, ESUA ESECUZIONE

## TITOLO I - SPESE CORRENTI

CATEGORIA V - TRASFERIMENTI	67	67
CATEGORIA IX - SOMME NON ATTRIBUIBILI	-39	-39
TOTALE TITOLO I	28	28
TOTALE LEGGE	28	28

## LEGGE N.26 DEL 1992

ADESIONE DELLA REPUBBLICA ITALIANA ALLO STATUTO DEL GRUPPO INTERNAZIONALE DI STUDIO SUL RAME, ADOTTATO IL 24 FEBBRAIO 1989 DALLA CONFERENZA DELLE NAZIONI UNITE 1988 SUL RAME, E SUA ESECUZIONE

## TITOLO I - SPESE CORRENTI

CATEGORIA V - TRASFERIMENTI	96	96
CATEGORIA IX - SOMME NON ATTRIBUIBILI	-48	-48
TOTALE TITOLO I	48	48
TOTALE LEGGE	48	48

## LEGGE N.27 DEL 1992

ADESIONE DELLA REPUBBLICA ITALIANA ALLO STATUTO DEL GRUPPO INTERNAZIONALE DI STUDIO SULLO STAGNO, ADOTTATO IL 7 APRILE 1989 DALLA CONFERENZA DELLE NAZIONI UNITE 1988 SULLO STAGNO, E SUA ESECUZIONE

SEGUE : ALLEGATO D/1

	COMPETENZA	CASSA
	(MILIONI DI LIRE)	
TITOLO I - SPESE CORRENTI		
CATEGORIA V - TRASFERIMENTI	54	54
CATEGORIA IX - SOMME NON ATTRIBUIBILI	-27	-27
TOTALE TITOLO I	27	27
TOTALE LEGGE	27	27

LEGGE N.34 DEL 1992

PROROGA E RIFINANZIAMENTO DI DISPOSIZIONI DI  
LEGGE CONCERNENTI LA RICOSTRUZIONE DEI  
TERRITORI DEL FRIULI COLPITI DAL TERREMOTO  
DEL 1976

TITOLO II - SPESE IN CONTO CAPITALE

CATEGORIA X - BENI ED OPERE IMMOBILIARI A CARICO DIRETTO DELLO STATO	10.000	10.000
CATEGORIA XII - TRASFERIMENTI	15.000	15.000
CATEGORIA XVI - SOMME NON ATTRIBUIBILI	-25.000	-25.000
TOTALE TITOLO II	0	0
TOTALE LEGGE	0	0

LEGGE N.56 DEL 1992

CONCESSIONE DI UN CONTRIBUTO STRAORDINARIO  
PER IL PROGETTO "GIACOMO LEOPARDI NEL MONDO"

TITOLO II - SPESE IN CONTO CAPITALE

CATEGORIA XII - TRASFERIMENTI	1.000	1.000
CATEGORIA XVI - SOMME NON ATTRIBUIBILI	-1.000	-1.000
TOTALE TITOLO II	0	0

SEGUE : ALLEGATO D/1

	COMPETENZA	CASSA
	(MILIONI DI LIRE)	
TOTALE LEGGE	0	0
LEGGE N.57 DEL 1992		
ISTITUZIONE DELLA SCUOLA DI RESTAURO PRESSO L'OPIFICIO DELLEPIETRE DURE DI FIRENZE		
TITOLO I - SPESE CORRENTI		
CATEGORIA II - PERSONALE IN ATTIVITA' DI SERVIZIO	100	100
CATEGORIA IX - SOMME NON ATTRIBUIBILI	-100	-100
TOTALE TITOLO I	0	0
TOTALE LEGGE	0	0
LEGGE N.67 DEL 1992		
ISTITUZIONE DI CONTRIBUTI PER LE ASSOCIAZIONI DI PROMOZIONE SOCIALE		
TITOLO I - SPESE CORRENTI		
CATEGORIA V - TRASFERIMENTI	5.000	5.000
CATEGORIA IX - SOMME NON ATTRIBUIBILI	-5.000	-5.000
TOTALE TITOLO I	0	0
TOTALE LEGGE	0	0
LEGGE N.68 DEL 1992		
RISTRUTTURAZIONE DELL'AUTOTRASPORTO DI COSE PER CONTO TERZI		
TITOLO I - SPESE CORRENTI		
CATEGORIA IX - SOMME NON ATTRIBUIBILI	-30.000	-30.000
TOTALE TITOLO I	-30.000	-30.000
TITOLO II - SPESE IN CONTO CAPITALE		



SEGUE : ALLEGATO D/1

	COMPETENZA	CASSA
	(MILIONI DI LIRE)	
CATEGORIA XII - TRASFERIMENTI	30.000	20.000
TOTALE TITOLO II	30.000	20.000
TOTALE LEGGE	0	-10.000
LEGGE N.71 DEL 1992		
DISCIPLINA DEL FERMO TEMPORANEO OBBLIGATORIO DELLE UNITA' DIPESCA		
TITOLO I - SPESE CORRENTI		
CATEGORIA V - TRASFERIMENTI	83.050	83.050
CATEGORIA IX - SOMME NON ATTRIBUIBILI	-15.550	-15.550
TOTALE TITOLO I	67.500	67.500
TITOLO II - SPESE IN CONTO CAPITALE		
CATEGORIA XII - TRASFERIMENTI	1.000	1.000
TOTALE TITOLO II	1.000	1.000
TOTALE LEGGE	68.500	68.500
LEGGE N.72 DEL 1992		
FONDO DI SOLIDARIETA' NAZIONALE DELLA PESCA		
TITOLO I - SPESE CORRENTI		
CATEGORIA V - TRASFERIMENTI	24.450	24.450
CATEGORIA IX - SOMME NON ATTRIBUIBILI	-24.450	-24.450
TOTALE TITOLO I	0	0
TOTALE LEGGE	0	0
LEGGE N.81 DEL 1992		
DISPOSIZIONI SULL' AGGIORNAMENTO DELL'AGGIO AI RIVENDITORI DEI GENERI DI MONOPOLIO, SUL		

SEGUE : ALLEGATO D/1

	COMPETENZA	CASSA
	(MILIONI DI LIRE)	
FINANZIAMENTO DELL'ATI-AZIENDA TABACCHI ITALIANI S.P.A., SUL COMPLETAMENTO DELLA INFORMATIZZAZIONE DELL'AMMINISTRAZIONE AUTONOMA DEI MONOPOLIDI STATO, NONCHE' IN ORDINE ALLA ESCLUSIONE DEI TABACCHI LAVORATI DAGLI INDICI DEI PREZZI AL CONSUMO E DALL'INDICE SINDACALE PER LA CONTINGENZA		
TITOLO II - SPESE IN CONTO CAPITALE		
CATEGORIA XII - TRASFERIMENTI	10.000	10.000
CATEGORIA XVI - SOMME NON ATTRIBUIBILI	-10.000	-10.000
TOTALE TITOLO II	0	0
TOTALE LEGGE	0	0
LEGGE N.101 DEL 1992		
RATIFICA ED ESECUZIONE DEL PROTOCOLLO RELATIVO ALL'ASSISTENZA FINANZIARIA, ECONOMICA E TECNICA TRA LA REPUBBLICA ITALIANA E MALTA, CON ALLEGATO, FATTO A ROMA IL 5NOVEMBRE 1990		
TITOLO I - SPESE CORRENTI		
CATEGORIA V - TRASFERIMENTI	130.000	130.000
CATEGORIA IX - SOMME NON ATTRIBUIBILI	-60.000	-60.000
TOTALE TITOLO I	70.000	70.000
TOTALE LEGGE	70.000	70.000
LEGGE N.104 DEL 1992		
LEGGE-QUADRO PER L'ASSISTENZA, L'INTEGRAZIONE SOCIALE E I DIRITTI DELLE PERSONE HANDICAPPATE		
TITOLO I - SPESE CORRENTI		
CATEGORIA II - PERSONALE IN ATTIVITA' DI SERVIZIO	23.000	23.000

SEGUE : ALLEGATO D/1

	COMPETENZA	CASSA
	(MILIONI DI LIRE)	
CATEGORIA IV - ACQUISTO DI BENI E SERVIZI	24.488	24.488
CATEGORIA V - TRASFERIMENTI	72.512	72.512
CATEGORIA IX - SOMME NON ATTRIBUIBILI	-120.000	-120.000
TOTALE TITOLO I	0	0
TOTALE LEGGE	0	0

LEGGE N.113 DEL 1992

OBBLIGO PER IL COMUNE DI RESIDENZA DI PORRE  
A DIMORA UN ALBERO PER OGNI NEONATO, A  
SEGUITO DELLA REGISTRAZIONE ANAGRAFICA

TITOLO II - SPESE IN CONTO CAPITALE

CATEGORIA XII - TRASFERIMENTI	5.000	5.000
CATEGORIA XVI - SOMME NON ATTRIBUIBILI	-5.000	-5.000
TOTALE TITOLO II	0	0
TOTALE LEGGE	0	0

LEGGE N.114 DEL 1992

PARTECIPAZIONE FINANZIARIA ITALIANA ALLA  
GLOBAL ENVIRONMENT FACILITY E AL PROTOCOLLO  
DI MONTREAL

TITOLO II - SPESE IN CONTO CAPITALE

CATEGORIA XIII - PARTECIPAZIONI AZIONARIE E CONFERIMENTI	76.000	76.000
CATEGORIA XVI - SOMME NON ATTRIBUIBILI	-38.000	-38.000
TOTALE TITOLO II	38.000	38.000
TOTALE LEGGE	38.000	38.000

LEGGE N.125 DEL 1992

SEGUE : ALLEGATO D/1

	COMPETENZA	CASSA
	(MILIONI DI LIRE)	
ISTITUZIONE DEL TRIBUNALE ORDINARIO E DELLA PRETURA CIRCONDARIALE DI NOLA		
TITOLO I - SPESE CORRENTI		
CATEGORIA IV - ACQUISTO DI BENI E SERVIZI	240	240
CATEGORIA V - TRASFERIMENTI	1.000	1.000
CATEGORIA IX - SOMME NON ATTRIBUIBILI	-1.240	-1.240
TOTALE TITOLO I	0	0
TITOLO II - SPESE IN CONTO CAPITALE		
CATEGORIA X - BENI ED OPERE IMMOBILIARI A CARICO DIRETTO DELLO STATO	1.000	1.000
CATEGORIA XI - BENI MOBILI, MACCHINE ED ATTREZZATURE TECNICO-SCIENIFICHE A CARICO DIRETTO DELLO STATO	1.000	1.000
CATEGORIA XVI - SOMME NON ATTRIBUIBILI	-2.000	-2.000
TOTALE TITOLO II	0	0
TOTALE LEGGE	0	0
LEGGE N.126 DEL 1992		
ISTITUZIONE DEL TRIBUNALE ORDINARIO E DELLA PRETURA CIRCONDARIALE DI TORRE ANNUNZIATA		
TITOLO I - SPESE CORRENTI		
CATEGORIA IV - ACQUISTO DI BENI E SERVIZI	195	195
CATEGORIA V - TRASFERIMENTI	700	700
CATEGORIA IX - SOMME NON ATTRIBUIBILI	-895	-895
TOTALE TITOLO I	0	0
TITOLO II - SPESE IN CONTO CAPITALE		
CATEGORIA X - BENI ED OPERE IMMOBILIARI A CARICO DIRETTO DELLO STATO	1.300	1.300

SEGUE : ALLEGATO D/1

	COMPETENZA	CASSA
	(MILIONI DI LIRE)	
CATEGORIA XI - BENI MOBILI, MACCHINE ED ATTREZZATURE TECNICO-SCIENTIFICHE A CARICO DIRETTO DELLO STATO	700	700
CATEGORIA XVI - SOMME NON ATTRIBUIBILI	-2.000	-2.000
TOTALE TITOLO II	0	0
TOTALE LEGGE	0	0
LEGGE N.127 DEL 1992		
ISTITUZIONE DEL TRIBUNALE ORDINARIO E DELLA PRETURA CIRCONDARIALE DI NOCERA INFERIORE		
TITOLO I - SPESE CORRENTI		
CATEGORIA IV - ACQUISTO DI BENI E SERVIZI	350	350
CATEGORIA V - TRASFERIMENTI	850	850
CATEGORIA IX - SOMME NON ATTRIBUIBILI	-1.200	-1.200
TOTALE TITOLO I	0	0
TITOLO II - SPESE IN CONTO CAPITALE		
CATEGORIA X - BENI ED OPERE IMMOBILIARI A CARICO DIRETTO DELLO STATO	800	800
CATEGORIA XI - BENI MOBILI, MACCHINE ED ATTREZZATURE TECNICO-SCIENTIFICHE A CARICO DIRETTO DELLO STATO	1.200	1.200
CATEGORIA XVI - SOMME NON ATTRIBUIBILI	-2.000	-2.000
TOTALE TITOLO II	0	0
TOTALE LEGGE	0	0

LEGGE N.140 DEL 1992

INTERVENTI PER LA REALIZZAZIONE DI OPERE DI  
RILEVANZA NAZIONALE NEL SETTORE  
DELL'IRRIGAZIONE, NONCHE' PER LA CONCESSIONE  
DI MUTUI A TASSO AGEVOLATO PER OPERAZIONI DI  
CREDITO A SOSTEGNO DELLA COOPERAZIONE

SEGUE : ALLEGATO D/1

	COMPETENZA	CASSA
	(MILIONI DI LIRE)	
<b>AGRICOLA DI RILEVANZA NAZIONALE</b>		
<b>TITOLO II - SPESE IN CONTO CAPITALE</b>		
CATEGORIA XII - TRASFERIMENTI	70.000	5.000
CATEGORIA XVI - SOMME NON ATTRIBUIBILI	-70.000	-70.000
TOTALE TITOLO II	0	-65.000
TOTALE LEGGE	0	-65.000
<b>LEGGE N.142 DEL 1992</b>		
<b>DISPOSIZIONI PER L'ADEMPIMENTO DI OBBLIGHI DERIVANTI DALL'APPARTENENZA DELL'ITALIA ALLE COMUNITA' EUROPEE (LEGGE COMUNITARIA PER IL 1991)</b>		
<b>TITOLO I - SPESE CORRENTI</b>		
CATEGORIA IV - ACQUISTO DI BENI E SERVIZI	200	200
CATEGORIA IX - SOMME NON ATTRIBUIBILI	-100	-100
TOTALE TITOLO I	100	100
TOTALE LEGGE	100	100
<b>LEGGE N.143 DEL 1992</b>		
<b>NUOVE NORME PER LA CONCESSIONE DELLA "STELLA AL MERITO DEL LAVORO"</b>		
<b>TITOLO I - SPESE CORRENTI</b>		
CATEGORIA IV - ACQUISTO DI BENI E SERVIZI	130	130
CATEGORIA V - TRASFERIMENTI	500	500
TOTALE TITOLO I	630	630
TOTALE LEGGE	630	630

SEGUE : ALLEGATO D/1

	COMPETENZA	CASSA
	(MILIONI DI LIRE)	
LEGGE N.145 DEL 1992		
INTERVENTI ORGANICI DI TUTELA E VALORIZZAZIONE DEI BENI CULTURALI		
TITOLO II - SPESE IN CONTO CAPITALE		
CATEGORIA X - BENI ED OPERE IMMOBILIARI A CARICO DIRETTO DELLO STATO	138.390	168.085
CATEGORIA XI - BENI MOBILI, MACCHINE ED ATTREZZATURE TECNICO-SCIEN- TIFICHE A CARICO DIRETTO DELLO STATO	21.915	21.915
CATEGORIA XII - TRASFERIMENTI	61.695	32.000
CATEGORIA XVI - SOMME NON ATTRIBUIBILI	-145.000	-145.000
TOTALE TITOLO II	77.000	77.000
TOTALE LEGGE	77.000	77.000

LEGGE N.155 DEL 1992

PARTECIPAZIONE DELL'ITALIA ALLA NONA RICOSTITUZIONE DELLE RISORSE DELL'ASSOCIAZIONE INTERNAZIONALE PER LO SVILUPPO (IDA)

TITOLO II - SPESE IN CONTO CAPITALE

CATEGORIA XIII - PARTECIPAZIONI AZIONARIE E CONFERIMENTI	122.286	122.286
CATEGORIA XV - CONCESSIONE DI CREDITI ED ANTICIPAZIONI PER FINALITA' NON PRODUTTIVE	611.289	611.289
CATEGORIA XVI - SOMME NON ATTRIBUIBILI	-366.787	-366.787
TOTALE TITOLO II	366.788	366.788
TOTALE LEGGE	366.788	366.788

LEGGE N.156 DEL 1992

CELEBRAZIONE DEL PRIMO CENTENARIO DELL'INVENZIONE DELLA RADIO

SEGUE : ALLEGATO D/1

	COMPETENZA	CASSA
	(MILIONI DI LIRE)	
TITOLO I - SPESE CORRENTI		
CATEGORIA V - TRASFERIMENTI	2.000	2.000
CATEGORIA IX - SOMME NON ATTRIBUIBILI	-2.000	-2.000
TOTALE TITOLO I	0	0
TOTALE LEGGE	0	0
LEGGE N.161 DEL 1992		
STATIZZAZIONE E NUOVA DENOMINAZIONE DEGLI EDUCANDATI FEMMINILI RIUNITI DI NAPOLI		
TITOLO I - SPESE CORRENTI		
CATEGORIA II - PERSONALE IN ATTIVITA' DI SERVIZIO	1.800	1.800
CATEGORIA IX - SOMME NON ATTRIBUIBILI	-1.800	-1.800
TOTALE TITOLO I	0	0
TOTALE LEGGE	0	0
LEGGE N.162 DEL 1992		
PROVVEDIMENTI PER I VOLONTARI DEL CORPO NAZIONALE DEL SOCCORSO ALPINO E SPELEOLOGICO E PER L'AGEVOLAZIONE DELLE RELATIVE OPERAZIONI DI SOCCORSO		
TITOLO I - SPESE CORRENTI		
CATEGORIA V - TRASFERIMENTI	2.000	2.000
CATEGORIA IX - SOMME NON ATTRIBUIBILI	-2.000	-2.000
TOTALE TITOLO I	0	0
TOTALE LEGGE	0	0



SEGUE : ALLEGATO D/1

COMPETENZA	CASSA
(MILIONI DI LIRE)	

## LEGGE N.167 DEL 1992

CONTRIBUTO ITALIANO PER IL FINANZIAMENTO DEL  
PIANO D'AZIONE PER IL MEDITERRANEO (PAM) PER  
IL BIENNIO 1990-1991

## TITOLO I - SPESE CORRENTI

CATEGORIA V - TRASFERIMENTI	2.570	2.570
TOTALE TITOLO I	2.570	2.570
TOTALE LEGGE	2.570	2.570

## LEGGE N.171 DEL 1992

CONCESSIONE DI UN CONTRIBUTO STRAORDINARIO  
ALL'ISTITUTO ITALIANO PER IL MEDIO ED  
ESTREMO ORIENTE (ISMEO)

## TITOLO I - SPESE CORRENTI

CATEGORIA V - TRASFERIMENTI	1.000	1.000
CATEGORIA IX - SOMME NON ATTRIBUIBILI	-1.000	-1.000
TOTALE TITOLO I	0	0
TOTALE LEGGE	0	0

## LEGGE N.178 DEL 1992

AUMENTO DEL CONTRIBUTO STATALE ALL'UNIONE  
ITALIANA CIECHI, CON VINCOLO DI DESTINAZIONE  
PER IL CENTRO NAZIONALE DEL LIBRO PARLATO

## TITOLO II - SPESE IN CONTO CAPITALE

CATEGORIA XII - TRASFERIMENTI	2.000	2.000
CATEGORIA XVI - SOMME NON ATTRIBUIBILI	-2.000	-2.000
TOTALE TITOLO II	0	0
TOTALE LEGGE	0	0

SEGUE : ALLEGATO D/1

COMPETENZA	CASSA
(MILIONI DI LIRE)	

## LEGGE N.179 DEL 1992

## NORME PER L'EDILIZIA RESIDENZIALE PUBBLICA

## TITOLO II - SPESE IN CONTO CAPITALE

CATEGORIA XII - TRASFERIMENTI	10.000	0
CATEGORIA XVI - SOMME NON ATTRIBUIBILI	-10.000	0
TOTALE TITOLO II	0	0
TOTALE LEGGE	0	0

## LEGGE N.180 DEL 1992

PARTECIPAZIONE DELL'ITALIA ALLE INIZIATIVE  
DI PACE ED UMANITARIE IN SEDE INTERNAZIONALE

## TITOLO I - SPESE CORRENTI

CATEGORIA IV - ACQUISTO DI BENI E SERVIZI	9.341	9.341
CATEGORIA V - TRASFERIMENTI	-3.341	-3.341
CATEGORIA IX - SOMME NON ATTRIBUIBILI	-3.000	-3.000
TOTALE TITOLO I	3.000	3.000
TOTALE LEGGE	3.000	3.000

## LEGGE N.185 DEL 1992

NUOVA DISCIPLINA DEL FONDO DI SOLIDARIETA'  
NAZIONALE

## TITOLO II - SPESE IN CONTO CAPITALE

CATEGORIA XV - CONCESSIONE DI CREDITI ED ANTICIPAZIONI PER FINALITA' NON PRODUTTIVE	170.000	170.000
CATEGORIA XVI - SOMME NON ATTRIBUIBILI	-170.000	-170.000
TOTALE TITOLO II	0	0

## SEGUE : ALLEGATO D/1

	COMPETENZA	CASSA
	(MILIONI DI LIRE)	
TOTALE LEGGE	0	0
LEGGE N.186 DEL 1992		
CONCESSIONE DI UN CONTRIBUTO ALL'UNIVERSITA' DI PADOVA PER LA RISTRUTTURAZIONE DELL'EDIFICIO IN BRESSANONE		
TITOLO I - SPESE CORRENTI		
CATEGORIA IX - SOMME NON ATTRIBUIBILI	-3.000	-3.000
TOTALE TITOLO I	-3.000	-3.000
TITOLO II - SPESE IN CONTO CAPITALE		
CATEGORIA XII - TRASFERIMENTI	3.000	3.000
TOTALE TITOLO II	3.000	3.000
TOTALE LEGGE	0	0
LEGGE N.196 DEL 1992		
RATIFICA ED ESECUZIONE DEL TRATTATO DI AMICIZIA E COOPERAZIONE TRA LA REPUBBLICA ITALIANA E L'UNIONE DELLE REPUBBLICHE SOCIALISTE SOVIETICHE, FATTO A ROMA IL 18 NOVEMBRE 1990		
TITOLO I - SPESE CORRENTI		
CATEGORIA II - PERSONALE IN ATTIVITA' DI SERVIZIO	40	40
CATEGORIA IV - ACQUISTO DI BENI E SERVIZI	22	22
CATEGORIA IX - SOMME NON ATTRIBUIBILI	-62	-62
TOTALE TITOLO I	0	0
TOTALE LEGGE	0	0
LEGGE N.203 DEL 1992		

SEGUE : ALLEGATO D/1

COMPETENZA	CASSA
(MILIONI DI LIRE)	

CONTRIBUTO STRAORDINARIO A FAVORE  
DELL'ISTITUTO NAZIONALE PER LA STORIA DEL  
MOVIMENTO DI LIBERAZIONE IN ITALIA CON SEDE  
A MILANO

TITOLO I - SPESE CORRENTI

CATEGORIA V - TRASFERIMENTI	400	400
CATEGORIA IX - SOMME NON ATTRIBUIBILI	-400	-400
TOTALE TITOLO I	0	0
TOTALE LEGGE	0	0

LEGGE N.209 DEL 1992

INTERVENTI URGENTI A FAVORE DEL PERSONALE  
DELLA DIREZIONE GENERALE DELL'AVIAZIONE  
CIVILE

TITOLO I - SPESE CORRENTI

CATEGORIA II - PERSONALE IN ATTIVITA' DI SERVIZIO	4.376	4.376
CATEGORIA III - PERSONALE IN QUIESCENZA	150	150
CATEGORIA IX - SOMME NON ATTRIBUIBILI	-4.526	-4.526
TOTALE TITOLO I	0	0
TOTALE LEGGE	0	0

LEGGE N.210 DEL 1992

INDENNIZZO A FAVORE DEI SOGGETTI DANNEGGIATI  
DA COMPLICANZE DI TIPO IRREVERSIBILE A CAUSA  
DI VACCINAZIONI OBBLIGATORIE, TRASFUSIONI E  
SOMMINISTRAZIONE DI EMODERIVATI

TITOLO I - SPESE CORRENTI

CATEGORIA IV - ACQUISTO DI BENI E SERVIZI	-19.000	-19.000
CATEGORIA V - TRASFERIMENTI	19.000	19.000

SEGUE : ALLEGATO D/1

	COMPETENZA	CASSA
	(MILIONI DI LIRE)	
TOTALE TITOLO I	0	0
TOTALE LEGGE	0	0
LEGGE N.212 DEL 1992		
COLLABORAZIONE CON I PAESI DELL'EUROPA CENTRALE ED ORIENTALE		
TITOLO I - SPESE CORRENTI		
CATEGORIA IV - ACQUISTO DI BENI E SERVIZI	276.000	276.000
CATEGORIA V - TRASFERIMENTI	20.000	20.000
TOTALE TITOLO I	296.000	296.000
TITOLO II - SPESE IN CONTO CAPITALE		
CATEGORIA XII - TRASFERIMENTI	104.000	104.000
CATEGORIA XVI - SOMME NON ATTRIBUIBILI	-250.000	-250.000
TOTALE TITOLO II	-146.000	-146.000
TOTALE LEGGE	150.000	150.000
LEGGE N.215 DEL 1992		
AZIONI POSITIVE PER L'IMPRENDITORIA FEMMINILE		
TITOLO I - SPESE CORRENTI		
CATEGORIA IV - ACQUISTO DI BENI E SERVIZI	500	500
CATEGORIA IX - SOMME NON ATTRIBUIBILI	-10.000	-10.000
TOTALE TITOLO I	-9.500	-9.500
TITOLO II - SPESE IN CONTO CAPITALE		
CATEGORIA XII - TRASFERIMENTI	9.500	9.500
TOTALE TITOLO II	9.500	9.500

SEGUE : ALLEGATO D/1

COMPETENZA	CASSA
(MILIONI DI LIRE)	

TOTALE LEGGE	0	0
--------------	---	---

## LEGGI N.216 DEL 1992

AUTORIZZAZIONE DI SPESA PER LA PEREQUAZIONE DEL TRATTAMENTO ECONOMICO DEI SOTTUFFICIALI DELL'ARMA DEI CARABINIERI IN RELAZIONE ALLA SENTENZA DELLA CORTE COSTITUZIONALE N. 277 DEL 3-12 GIUGNO 1991 E ALL'ESECUZIONE DI GIUDICATI, NONCHE' PEREQUAZIONE DEI TRATTAMENTI ECONOMICI RELATIVI AL PERSONALE DELLE CORRISPONDENTI CATEGORIE DELLE ALTRE FORZE DI POLIZIA. DELEGA AL GOVERNO PER DISCIPLINARE I CONTENUTI DEL RAPPORTO DI IMPIEGO DELLE FORZE DI POLIZIA E DEL PERSONALE DELLE FORZE ARMATE NONCHE' PER IL RIORDINO DELLE RELATIVE CARRIERE, ATTRIBUZIONI E TRATTAMENTI ECONOMICI.

## TITOLO I - SPESE CORRENTI

CATEGORIA II - PERSONALE IN ATTIVITA' DI SERVIZIO	315.000	315.000
CATEGORIA IX - SOMME NON ATTRIBUIBILI	-315.000	-315.000
TOTALE TITOLO I	0	0
TOTALE LEGGE	0	0

## LEGGI N.217 DEL 1992

DISPOSIZIONI URGENTI PER L'ADEGUAMENTO DEGLI ORGANICI DELLE FORZE DI POLIZIA E DEL CORPO NAZIONALE DEI VIGILI DEL FUOCO, NONCHE' PER IL POTENZIAMENTO DELLE INFRASTRUTTURE, DEGLI IMPIANTI E DELLE ATTREZZATURE DELLE FORZE DI POLIZIA. DELEGA AL GOVERNO PER DISCIPLINARE LE DOTAZIONI ORGANICHE DEGLI UFFICIALI DELL'ARMA DEI CARABINIERI

## TITOLO I - SPESE CORRENTI

CATEGORIA II - PERSONALE IN ATTIVITA' DI SERVIZIO	18.172	18.172
---	--------	--------

SEGUE : ALLEGATO D/1

	COMPETENZA	CASSA
	(MILIONI DI LIRE)	
CATEGORIA IV - ACQUISTO DI BENI E SERVIZI	1.817	1.817
CATEGORIA IX - SOMME NON ATTRIBUIBILI	-19.989	-19.989
TOTALE TITOLO I	0	0
TITOLO II - SPESE IN CONTO CAPITALE		
CATEGORIA X - BENI ED OPERE IMMOBILIARI A CARICO DIRETTO DELLO STATO	100.000	100.000
CATEGORIA XVI - SOMME NON ATTRIBUIBILI	-100.000	-100.000
TOTALE TITOLO II	0	0
TOTALE LEGGE	0	0
LEGGE N.220 DEL 1992		
INTERVENTI PER LA DIFESA DEL MARE		
TITOLO II - SPESE IN CONTO CAPITALE		
CATEGORIA XI - BENI MOBILI, MACCHINE ED ATTREZZATURE TECNICO-SCIENTIFICHE A CARICO DIRETTO DELLO STATO	50.000	50.000
CATEGORIA XII - TRASFERIMENTI	30.000	30.000
CATEGORIA XVI - SOMME NON ATTRIBUIBILI	-80.000	-80.000
TOTALE TITOLO II	0	0
TOTALE LEGGE	0	0
LEGGE N.257 DEL 1992		
NORME RELATIVE ALLA CESSAZIONE DELL'IMPIEGO DELL'AMIANTO		
TITOLO I - SPESE CORRENTI		
CATEGORIA IV - ACQUISTO DI BENI E SERVIZI	2.000	2.000
CATEGORIA V - TRASFERIMENTI	14.000	14.000

SEGUE : ALLEGATO D/1

	COMPETENZA	CASSA
	(MILIONI DI LIRE)	
CATEGORIA IX - SOMME NON ATTRIBUIBILI	-16.000	-16.000
TOTALE TITOLO I	0	0
TITOLO II - SPESE IN CONTO CAPITALE		
CATEGORIA X - BENI ED OPERE IMMOBILIARI A CARICO DIRETTO DELLO STATO	15.000	15.000
CATEGORIA XII - TRASFERIMENTI	15.000	15.000
CATEGORIA XVI - SOMME NON ATTRIBUIBILI	-30.000	-30.000
TOTALE TITOLO II	0	0
TOTALE LEGGE	0	0
LEGGI N.356 DEL 1992		
MODIFICHE URGENTI AL NUOVO CODICE DI PROCEDURA PENALE E PROVVEDIMENTI DI CONTRASTO ALLA CRIMINALITA' MAFIOSA		
TITOLO I - SPESE CORRENTI		
CATEGORIA II - PERSONALE IN ATTIVITA' DI SERVIZIO	21.386	21.386
CATEGORIA IV - ACQUISTO DI BENI E SERVIZI	6.000	6.000
CATEGORIA IX - SOMME NON ATTRIBUIBILI	-27.386	-27.386
TOTALE TITOLO I	0	0
TOTALE LEGGE	0	0
LEGGI N.386 DEL 1992		
CONVERSIONE IN LEGGE, CON MODIFICAZIONI DEL DECRETO-LEGGE 25 LUGLIO 1992, N. 349, RECANTE MISURE URGENTI PER CONTRASTARE LA CRIMINALITA' ORGANIZZATA IN SICILIA.		
TITOLO I - SPESE CORRENTI		
CATEGORIA II - PERSONALE IN ATTIVITA' DI SERVIZIO	37.125	37.125



SEGUE : ALLEGATO D/1

	COMPETENZA	CASSA
	(MILIONI DI LIRE)	
CATEGORIA IV - ACQUISTO DI BENI E SERVIZI	42.375	42.375
CATEGORIA V - TRASFERIMENTI	500	500
TOTALE TITOLO I	80.000	80.000
TOTALE LEGGE	80.000	80.000

## LEGGE N.390 DEL 1992

INTERVENTI STRAORDINARI DI CARATTERE UMANITARIO A FAVORE DEGLI SFOLLATI DELLE REPUBBLICHE SORTE NEI TERRITORI DELLA EX JUGOSLAVIA, NONCHE' MISURE URGENTI IN MATERIA DI RAPPORTI INTERNAZIONALI E DI ITALIANI ALL'ESTERO

## TITOLO I - SPESE CORRENTI

CATEGORIA IV - ACQUISTO DI BENI E SERVIZI	11.700	11.700
CATEGORIA IX - SOMME NON ATTRIBUIBILI	-11.700	-11.700
TOTALE TITOLO I	0	0
TOTALE LEGGE	0	0

## LEGGE N.419 DEL 1992

DISPOSIZIONI PER L'ASSESTAMENTO DEL BILANCIO DELLO STATO E DEI BILANCI DELLE AZIENDE AUTONOME PER L'ANNO FINANZIARIO 1992

## TITOLO I - SPESE CORRENTI

CATEGORIA I - SERVIZI DEGLI ORGANI COSTITUZIONALI	95.312	100.074
CATEGORIA II - PERSONALE IN ATTIVITA' DI SERVIZIO	241.844	3.593.848
CATEGORIA III - PERSONALE IN QUIESCENZA	1.290.840	1.312.854
CATEGORIA IV - ACQUISTO DI BENI E SERVIZI	-1.264.876	451.782

SEGUE : ALLEGATO D/1

	COMPETENZA	CASSA
	(MILIONI DI LIRE)	
CATEGORIA V - TRASFERIMENTI	-2.521.777	5.828.515
CATEGORIA VI - INTERESSI	8.751.589	9.406.537
CATEGORIA VII - POSTE CORRETTIVE E COMPENSATIVE DELLE ENTRATE	844.266	1.493.945
CATEGORIA VIII - AMMORTAMENTI	0	431.308
CATEGORIA IX - SOMME NON ATTRIBUIBILI	-2.075.890	-1.571.793
TOTALE TITOLO I	5.361.308	21.047.070
TITOLO II - SPESE IN CONTO CAPITALE		
CATEGORIA X - BENI ED OPERE IMMOBILIARI A CARICO DIRETTO DELLO STATO	8.315	694.542
CATEGORIA XI - BENI MOBILI, MACCHINE ED ATTREZZATURE TECNICO-SCIENFICHE A CARICO DIRETTO DELLO STATO	9.700	269.404
CATEGORIA XII - TRASFERIMENTI	-949.688	1.059.047
CATEGORIA XIII - PARTECIPAZIONI AZIONARIE E CONFERIMENTI	0	-107.654
CATEGORIA XIV - CONCESSIONE DI CREDITI ED ANTICIPAZIONI PER FINALITA' PRODUTTIVE	0	455.214
CATEGORIA XV - CONCESSIONE DI CREDITI ED ANTICIPAZIONI PER FINALITA' NON PRODUTTIVE	0	84.493
CATEGORIA XVI - SOMME NON ATTRIBUIBILI	-1.498.000	-1.508.586
TOTALE TITOLO II	-2.429.673	946.460
TITOLO III - RIMBORSO DI PRESTITI		
RIMBORSO DI PRESTITI	-837.000	-414.351
TOTALE TITOLO III	-837.000	-414.351
TOTALE LEGGE	2.094.635	21.579.179

LEGGE N.422 DEL 1992

INTERVENTI URGENTI PER LA RISTRUTTURAZIONE  
DI ISTITUTI PENITENZIARI DI PARTICOLARE

SEGUE : ALLEGATO D/1

	COMPETENZA	CASSA
	(MILIONI DI LIRE)	
SICUREZZA E PER IL RELATIVO PERSONALE.		
TITOLO I - SPESE CORRENTI		
CATEGORIA II - PERSONALE IN ATTIVITA' DI SERVIZIO	2.500	2.500
TOTALE TITOLO I	2.500	2.500
TITOLO II - SPESE IN CONTO CAPITALE		
CATEGORIA X - BENI ED OPERE IMMOBILIARI A CARICO DIRETTO DELLO STATO	70.000	70.000
TOTALE TITOLO II	70.000	70.000
TOTALE LEGGE	72.500	72.500

LEGGE N.460 DEL 1992

CONVERSIONE IN LEGGE, CON MODIFICAZIONI, DEL  
DECRETO-LEGGE 29 SETTEMBRE 1992, N. 393,  
RECANTE MISURE URGENTI IN MATERIADI  
OCCUPAZIONE.

TITOLO I - SPESE CORRENTI		
CATEGORIA V - TRASFERIMENTI	3.000	0
TOTALE TITOLO I	3.000	0
TITOLO II - SPESE IN CONTO CAPITALE		
CATEGORIA XII - TRASFERIMENTI	-3.000	0
TOTALE TITOLO II	-3.000	0
TOTALE LEGGE	0	0

LEGGE N.488 DEL 1992

RIFINANZIAMENTO DELLA LEGGE 1 MARZO 1986, N.  
64, RECANTE DISCIPLINA ORGANICA  
DELL'INTERVENTO STRAORDINARIO NEL  
MEZZOGIORNO

SEGUE : ALLEGATO D/1

	COMPETENZA	CASSA
	(MILIONI DI LIRE)	
TITOLO II - SPESE IN CONTO CAPITALE		
CATEGORIA XII - TRASFERIMENTI	134.942	0
CATEGORIA XVI - SOMME NON ATTRIBUIBILI	-134.942	0
TOTALE TITOLO II	0	0
TOTALE LEGGE	0	0
LEGGE N.493 DEL 1992		
INTERVENTI PER LA TORRE DI PISA		
TITOLO II - SPESE IN CONTO CAPITALE		
CATEGORIA X - BENI ED OPERE IMMOBILIARI A CARICO DIRETTO DELLO STATO	1.000	0
CATEGORIA XII - TRASFERIMENTI	-1.000	0
TOTALE TITOLO II	0	0
TOTALE LEGGE	0	0
LEGGE N.505 DEL 1992		
PROVVIDENZE IN FAVORE DELLE ZONE COLPITE DALLE ECCEZIONALI AVVERSITA' ATMOSFERICHE VERIFICATE NEL PERIODO DALL'OTTOBRE 1991 AL LUGLIO 1992 E DA ALTRE CALAMITA' NATURALI		
TITOLO II - SPESE IN CONTO CAPITALE		
CATEGORIA X - BENI ED OPERE IMMOBILIARI A CARICO DIRETTO DELLO STATO	9.000	0
CATEGORIA XII - TRASFERIMENTI	35.000	0
CATEGORIA XVI - SOMME NON ATTRIBUIBILI	-44.000	0
TOTALE TITOLO II	0	0
TOTALE LEGGE	0	0

## SEGUE : ALLEGATO D/1

COMPETENZA	CASSA
(MILIONI DI LIRE)	

## DECRETO LEGGE N.1 DEL 1992

DIFFERIMENTO DI TERMINI PREVISTI DA  
DISPOSIZIONI LEGISLATIVEE INTERVENTI  
FINANZIARI VARI

## TITOLO I - SPESE CORRENTI

CATEGORIA V - TRASFERIMENTI	20.000	20.000
CATEGORIA IX - SOMME NON ATTRIBUIBILI	4.500	4.500
TOTALE TITOLO I	24.500	24.500

## TITOLO II - SPESE IN CONTO CAPITALE

CATEGORIA X - BENI ED OPERE IMMOBILIARI A CARICO DIRETTO DELLO STATO	1.000	1.000
CATEGORIA XII - TRASFERIMENTI	310.000	310.000
CATEGORIA XVI - SOMME NON ATTRIBUIBILI	-1.000	-1.000
TOTALE TITOLO II	310.000	310.000
TOTALE LEGGE	334.500	334.500

## DECRETO LEGGE N.2 DEL 1992

INTERVENTI URGENTI IN FAVORE DELL'IRI E  
DELL'EFIM

## TITOLO II - SPESE IN CONTO CAPITALE

CATEGORIA XIII - PARTECIPAZIONI AZIONARIE E CONFERIMENTI	400.000	400.000
TOTALE TITOLO II	400.000	400.000
TOTALE LEGGE	400.000	400.000

## DECRETO LEGGE N.11 DEL 1992

DISPOSIZIONI URGENTI IN MATERIA DI FINANZA  
LOCALE PER IL 1992

SEGUE : ALLEGATO D/1

	COMPETENZA	CASSA
	(MILIONI DI LIRE)	
TITOLO I - SPESE CORRENTI		
CATEGORIA V - TRASFERIMENTI	24.213.000	24.213.000
CATEGORIA IX - SOMME NON ATTRIBUIBILI	-24.213.000	-24.213.000
TOTALE TITOLO I	0	0
TITOLO II - SPESE IN CONTO CAPITALE		
CATEGORIA XII - TRASFERIMENTI	140.000	140.000
CATEGORIA XVI - SOMME NON ATTRIBUIBILI	-140.000	-140.000
TOTALE TITOLO II	0	0
TOTALE LEGGE	0	0

## DECRETO LEGGE N.14 DEL 1992

MISURE URGENTI IN CAMPO ECONOMICO ED  
INTERVENTI IN ZONE TERREMOTATE

## TITOLO I - SPESE CORRENTI

CATEGORIA V - TRASFERIMENTI	184.000	184.000
CATEGORIA IX - SOMME NON ATTRIBUIBILI	-184.000	-184.000
TOTALE TITOLO I	0	0
TOTALE LEGGE	0	0

## DECRETO LEGGE N.174 DEL 1992

DIFFERIMENTO DEI TERMINI PER LA  
PRESENTAZIONE DELLE DICHIARAZIONI  
INTEGRATIVE E PER TALUNI VERSAMENTI PER LA  
DEFINIZIONE AGEVOLATA DEI RAPPORTI  
TRIBUTARI, PREVISTI DALLALEGGE 30 DICEMBRE  
1991, N. 413, NONCHE' DIFFERIMENTO DEI  
TERMINI PER LA PRESENTAZIONE DELLE  
DICHIARAZIONI DEI REDDITI PER L'ANNO 1991 E  
ALTRE DISPOSIZIONI TRIBUTARIE URGENTI

## TITOLO I - SPESE CORRENTI

SEGUE : ALLEGATO D/1

	COMPETENZA	CASSA
	(MILIONI DI LIRE)	
CATEGORIA V - TRASFERIMENTI	4.000	4.000
CATEGORIA IX - SOMME NON ATTRIBUIBILI	-4.000	-4.000
TOTALE TITOLO I	0	0
TOTALE LEGGE	0	0

DECRETO LEGGE N.193 DEL 1992

MODIFICHE ED INTEGRAZIONI AL DECRETO-LEGGE  
30 DICEMBRE 1989, N. 416, CONVERTITO, CON  
MODIFICAZIONI, DALLA LEGGE 28 FEBBRAIO 1990,  
N. 39, IN MATERIA DI INGRESSO E SOGGIORNO IN  
ITALIA DI CITTADINI EXTRACOMUNITARI

TITOLO I - SPESE CORRENTI

CATEGORIA V - TRASFERIMENTI	30.000	30.000
CATEGORIA IX - SOMME NON ATTRIBUIBILI	-30.000	-30.000
TOTALE TITOLO I	0	0
TOTALE LEGGE	0	0

DECRETO LEGGE N.237 DEL 1992

MISURE URGENTI NEL CAMPO ECONOMICO ED  
INTERVENTI IN ZONE TERREMOTATE

TITOLO I - SPESE CORRENTI

CATEGORIA V - TRASFERIMENTI	2.000.000	2.000.000
CATEGORIA IX - SOMME NON ATTRIBUIBILI	-2.000.000	-2.000.000
TOTALE TITOLO I	0	0
TOTALE LEGGE	0	0

DECRETO LEGGE N.241 DEL 1992

SPESE PER IL FUNZIONAMENTO DEL MINISTERO DI  
GRAZIA E GIUSTIZIA

SEGUE : ALLEGATO D/1

COMPETENZA	CASSA
(MILIONI DI LIRE)	

## TITOLO I - SPESE CORRENTI

CATEGORIA II - PERSONALE IN ATTIVITA' DI SERVIZIO	16.884	16.884
CATEGORIA IX - SOMME NON ATTRIBUIBILI	-16.884	-16.884
TOTALE TITOLO I	0	0
TOTALE LEGGE	0	0

## DECRETO LEGGE N.245 DEL 1992

MISURE URGENTI IN MATERIA DI RAPPORTI INTERNAZIONALI E DI ITALIANI ALL'ESTERO

## TITOLO I - SPESE CORRENTI

CATEGORIA IV - ACQUISTO DI BENI E SERVIZI	5.400	5.400
CATEGORIA V - TRASFERIMENTI	1.250	1.250
CATEGORIA IX - SOMME NON ATTRIBUIBILI	-6.650	-6.650
TOTALE TITOLO I	0	0
TOTALE LEGGE	0	0

## DECRETO LEGGE N.269 DEL 1992

DIFFERIMENTO DEI TERMINI PER LA PRESENTAZIONE DELLE DICHIARAZIONI INTEGRATIVE E PER TALUNI VERSAMENTI PER LA DEFINIZIONE AGEVOLATA DEI RAPPORTI TRIBUTARI, PREVISTI DALLALEGGE 30 DICEMBRE 1991, N. 413, NONCHE' DIFFERIMENTO DEI TERMINI PER LA PRESENTAZIONE DELLE DICHIARAZIONI DEI REDDITI PER L'ANNO 1991 E ALTRE DISPOSIZIONI TRIBUTARIE URGENTI

## TITOLO I - SPESE CORRENTI

CATEGORIA IV - ACQUISTO DI BENI E SERVIZI	100.000	100.000
CATEGORIA IX - SOMME NON ATTRIBUIBILI	-100.000	-100.000



SEGUE : ALLEGATO D/1

	COMPETENZA	CASSA
	(MILIONI DI LIRE)	
TOTALE TITOLO I	0	0
TOTALE LEGGE	0	0
DECRETO LEGGE N.289 DEL 1992		
DISPOSIZIONI URGENTI IN MATERIA DI FINANZA LOCALE PER IL 1992		
TITOLO I - SPESE CORRENTI		
CATEGORIA V - TRASFERIMENTI	320.587	320.587
CATEGORIA IX - SOMME NON ATTRIBUIBILI	-322.587	-322.587
TOTALE TITOLO I	-2.000	-2.000
TITOLO II - SPESE IN CONTO CAPITALE		
CATEGORIA XII - TRASFERIMENTI	2.000	2.000
TOTALE TITOLO II	2.000	2.000
TOTALE LEGGE	0	0
DECRETO LEGGE N.301 DEL 1992		
INTERVENTI STRAORDINARI DI CARATTERE UMANITARIO A FAVORE DEGLI SFOLLATI DELLE REPUBBLICHE SORTE NEI TERRITORI DELLA EX IUGOSLAVIA E SIMILI		
TITOLO I - SPESE CORRENTI		
CATEGORIA IV - ACQUISTO DI BENI E SERVIZI	125.000	125.000
CATEGORIA IX - SOMME NON ATTRIBUIBILI	-125.000	-125.000
TOTALE TITOLO I	0	0
TOTALE LEGGE	0	0
DECRETO LEGGE N.324 DEL 1992		

SEGUE : ALLEGATO D/1

	COMPETENZA	CASSA
	(MILIONI DI LIRE)	
INTERVENTI URGENTI IN FAVORE DELLE ZONE COLPITE DALLE ECCEZIONALI AVVERSITA' ATMOSFERICHE VERIFICATE NEI MESI DI OTTOBRE E NOVEMBRE 1991 E DI APRILE E GIUGNO 1992, NONCHE' DISPOSIZIONI PER ZONE TERREMOTATE		
TITOLO II - SPESE IN CONTO CAPITALE		
CATEGORIA XII - TRASFERIMENTI	-21.000	-21.000
CATEGORIA XV - CONCESSIONE DI CREDITI ED ANTICIPAZIONI PER FINALITA' NON PRODUTTIVE	195.000	195.000
CATEGORIA XVI - SOMME NON ATTRIBUIBILI	-50.000	-50.000
TOTALE TITOLO II	124.000	124.000
TOTALE LEGGE	124.000	124.000
DECRETO LEGGE N.350 DEL 1992		
INTERVENTI STRAORDINARI DI CARATTERE UMANITARIO A FAVORE DEGLI SFOLLATI DELLE REPUBBLICHE SORTE NEI TERRITORI DELLA EX JUGOSLAVIA, NONCHE' MISURE URGENTI IN MATERIA DI RAPPORTI INTERNAZIONALI E DI ITALIANI ALL'ESTERO		
TITOLO I - SPESE CORRENTI		
CATEGORIA IV - ACQUISTO DI BENI E SERVIZI	-125.000	-125.000
CATEGORIA IX - SOMME NON ATTRIBUIBILI	125.000	125.000
TOTALE TITOLO I	0	0
TOTALE LEGGE	0	0
DECRETO LEGGE N.382 DEL 1992		
DISPOSIZIONI URGENTI IN MATERIA DI FINANZA DERIVATA E DI CONTABILITA' PUBBLICA		
TITOLO I - SPESE CORRENTI		
CATEGORIA V - TRASFERIMENTI	1.454.617	1.454.617

SEGUE : ALLEGATO D/1

	COMPETENZA	CASSA
	(MILIONI DI LIRE)	
TOTALE TITOLO I	1.454.617	1.454.617
TITOLO II - SPESE IN CONTO CAPITALE		
CATEGORIA XII - TRASFERIMENTI	-60.000	-60.000
TOTALE TITOLO II	-60.000	-60.000
TOTALE LEGGE	1.394.617	1.394.617

## DECRETO LEGGE N.392 DEL 1992

NORME IN MATERIA DI TRATTAMENTO ECONOMICO  
DEI SOTTUFFICIALI DELLE FORZE ARMATE,  
NONCHE' DI SPESE CONNESSE ALLA CRISI  
DEL GOLFO PERSICO

## TITOLO I - SPESE CORRENTI

CATEGORIA II - PERSONALE IN ATTIVITA' DI SERVIZIO	186.170	186.170
CATEGORIA IV - ACQUISTO DI BENI E SERVIZI	-155.170	-155.170
CATEGORIA IX - SOMME NON ATTRIBUIBILI	-31.000	-31.000
TOTALE TITOLO I	0	0
TOTALE LEGGE	0	0

## DECRETO LEGGE N.412 DEL 1992

CONTRIBUTO STRAORDINARIO PER LA PARZIALE  
COPERTURA DEI DISAVANZI DELLE AZIENDE DI  
TRASPORTO PUBBLICO LOCALE

## TITOLO I - SPESE CORRENTI

CATEGORIA V - TRASFERIMENTI	400.000	400.000
CATEGORIA IX - SOMME NON ATTRIBUIBILI	-400.000	-400.000
TOTALE TITOLO I	0	0
TOTALE LEGGE	0	0

SEGUE : ALLEGATO D/1

COMPETENZA	CASSA
(MILIONI DI LIRE)	

## DECRETO LEGGE N.415 DEL 1992

RIFINANZIAMENTO DELLA LEGGE 1 MARZO 1986, N. 64, RECANTE DISCIPLINA ORGANICA DELL'INTERVENTO STRAORDINARIO NEL MEZZOGIORNO

## TITOLO II - SPESE IN CONTO CAPITALE

CATEGORIA XII - TRASFERIMENTI	874.000	874.000
CATEGORIA XVI - SOMME NON ATTRIBUIBILI	-874.000	-874.000
TOTALE TITOLO II	0	0
TOTALE LEGGE	0	0

## DECRETO LEGGE N.431 DEL 1992

DISPOSIZIONI URGENTI CONCERNENTI L'INCREMENTO DELL'ORGANICO DEL CORPO DI POLIZIA PENITENZIARIA, IL TRATTAMENTO DI PERSONE DETENUTE AFFETTE DA INFEZIONE DA HIV, LE MODIFICHE AL TESTO UNICO DELLE LEGGI IN MATERIA DI STUPEFACENTI E LE NORME PER L'ATTIVAZIONE DI NUOVI UFFICI GIUDIZIARI

## TITOLO I - SPESE CORRENTI

CATEGORIA II - PERSONALE IN ATTIVITA' DI SERVIZIO	14.963	14.963
CATEGORIA IV - ACQUISTO DI BENI E SERVIZI	-12.963	-12.963
CATEGORIA IX - SOMME NON ATTRIBUIBILI	-2.000	-2.000
TOTALE TITOLO I	0	0
TOTALE LEGGE	0	0

## DECRETO LEGGE N.433 DEL 1992

MISURE URGENTI PER IL FUNZIONAMENTO DEI MUSEI STATALI. DISPOSIZIONI IN MATERIA DI BIBLIOTECHE STATALI E DI ARCHIVI DI STATO

SEGUE : ALLEGATO D/1

	COMPETENZA	CASSA
	(MILIONI DI LIRE)	
<b>TITOLO I - SPESE CORRENTI</b>		
CATEGORIA II - PERSONALE IN ATTIVITA' DI SERVIZIO	200	0
CATEGORIA IV - ACQUISTO DI BENI E SERVIZI	-200	0
TOTALE TITOLO I	0	0
TOTALE LEGGE	0	0

DECRETO LEGGE N.455 DEL 1992

DISPOSIZIONI IN MATERIA DI IMPOSTA SUI REDDITI, SUI TRASFERIMENTI DI IMMOBILI DI CIVILE ABITAZIONE, DI TERMINI PER LA DEFINIZIONE AGEVOLATA DELLE SITUAZIONI E PENDENZE TRIBUTARIE, PER LA SOPPRESSIONE DELLA RITENUTA SUGLI INTERESSI, PREMI ED ALTRI FRUTTI DERIVANTI DA DEPOSITI E CONTI CORRENTI INTERBANCARI, NONCHE' ALTRE DISPOSIZIONI TRIBUTARIE.

TITOLO I - SPESE CORRENTI

CATEGORIA VII - POSTE CORRETTIVE E COMPENSATIVE DELLE ENTRATE	50.000	50.000
TOTALE TITOLO I	50.000	50.000
<b>TITOLO II - SPESE IN CONTO CAPITALE</b>		
CATEGORIA XVI - SOMME NON ATTRIBUIBILI	-50.000	-50.000
TOTALE TITOLO II	-50.000	-50.000
TOTALE LEGGE	0	0

DECRETO LEGGE N.469 DEL 1992

NORME IN MATERIA DI TRATTAMENTO ECONOMICO DEI SOTTUFFICIALI DELLE FORZE ARMATE, NONCHE' DI SPESE CONNESSE ALLA CRISI DELGOLFO PERSICO

TITOLO I - SPESE CORRENTI

SEGUE : ALLEGATO D/1

	COMPETENZA	CASSA
	(MILIONI DI LIRE)	
CATEGORIA II - PERSONALE IN ATTIVITA' DI SERVIZIO	-77.007	0
CATEGORIA IV - ACQUISTO DI BENI E SERVIZI	77.007	0
TOTALE TITOLO I	0	0
TOTALE LEGGE	0	0
DECRETO LEGGE N.471 DEL 1992		
INTERVENTI URGENTI NELLE ZONE DELLE REGIONI LIGURIA E TOSCANA COLPITE DA ECCEZIONALI AVVERSITA' ATMOSFERICHE		
TITOLO II - SPESE IN CONTO CAPITALE		
CATEGORIA XII - TRASFERIMENTI	52.000	52.000
CATEGORIA XIV - CONCESSIONE DI CREDITI ED ANTICIPAZIONI PER FINALITA' PRODUTTIVE	-5.000	-5.000
CATEGORIA XV - CONCESSIONE DI CREDITI ED ANTICIPAZIONI PER FINALITA' NON PRODUTTIVE	-5.000	-5.000
CATEGORIA XVI - SOMME NON ATTRIBUIBILI	-42.000	-42.000
TOTALE TITOLO II	0	0
TOTALE LEGGE	0	0
DECRETO LEGGE N.512 DEL 1992		
DISPOSIZIONI URGENTI IN MATERIA DI DIFFERIMENTO DI TERMINI PREVISTI DA DISPOSIZIONI LEGISLATIVE		
TITOLO II - SPESE IN CONTO CAPITALE		
CATEGORIA X - BENI ED OPERE IMMOBILIARI A CARICO DIRETTO DELLO STATO	75.000	0
CATEGORIA XVI - SOMME NON ATTRIBUIBILI	-75.000	0
TOTALE TITOLO II	0	0

SEGUE : ALLEGATO D/1

	COMPETENZA	CASSA
	(MILIONI DI LIRE)	
TOTALE LEGGE	0	0
DECRETO LEGGE N.19 DEL 1993		
MISURE URGENTI PER IL SETTORE DELL'AUTOTRASPORTO DI COSE PERCONTO DI TERZI		
TITOLO I - SPESE CORRENTI		
CATEGORIA V - TRASFERIMENTI	-90.000	-90.000
TOTALE TITOLO I	-90.000	-90.000
TOTALE LEGGE	-90.000	-90.000
DECRETO LEGGE N.129 DEL 1993		
ELARGIZIONE A FAVORE DEI CITTADINI VITTIME DI INCIDENTI OCCORSI DURANTE ATTIVITA' OPERATIVE ED ADDESTRATIVE DELLE FORZE ARMATE		
TITOLO I - SPESE CORRENTI		
CATEGORIA IV - ACQUISTO DI BENI E SERVIZI	-2.000	0
CATEGORIA V - TRASFERIMENTI	2.000	0
TOTALE TITOLO I	0	0
TOTALE LEGGE	0	0
IN COMPLESSO	11.653.681	32.510.216

ALLEGATO D/2

## SPESE - VARIAZIONI 1992 PER TITOLI, CATEGORIE E PROVVEDIMENTI

COMPETENZA	CASSA
(MILIONI DI LIRE)	

## TITOLO I - SPESE CORRENTI

CATEGORIA I - SERVIZI DEGLI ORGANI  
COSTITUZIONALI

## LEGGE N.468 DEL 1978

RIFORMA DI ALCUNE NORME DI CONTABILITA'  
GENERALE DELLO STATO IN MATERIA DI BILANCIO

ARTICOLO	007	208	208
	TOTALE LEGGE	208	208

## LEGGE N.419 DEL 1992

DISPOSIZIONI PER L'ASSESTAMENTO DEL BILANCIO  
DELLO STATO E DEI BILANCI DELLE AZIENDE  
AUTONOME PER L'ANNO FINANZIARIO 1992

		95.312	100.074
	TOTALE LEGGE	95.312	100.074
	TOTALE CATEGORIA I	95.520	100.282

CATEGORIA II - PERSONALE IN ATTIVITA' DI  
SERVIZIO

## REGIO DECRETO N.263 DEL 1928

DISPOSIZIONI LEGISLATIVE, AMMINISTRATIVE E  
DI CONTABILITA' DEI CORPI, ISTITUTI E  
STABILIMENTI MILITARI

ARTICOLO	020	4.825	4.825
	TOTALE LEGGE	4.825	4.825



SEGUE : ALLEGATO D/2

COMPETENZA	CASSA
(MILIONI DI LIRE)	

## LEGGE N.285 DEL 1977

## PROVVEDIMENTI PER L'OCCUPAZIONE GIOVANILE

	86	44
TOTALE LEGGE	86	44

## LEGGE N.385 DEL 1978

ADEGUAMENTO DELLA DISCIPLINA DEI COMPENSI  
PER LAVORO STRAORDINARIO AI DIPENDENTI DELLO  
STATO

	1.149	1.169
TOTALE LEGGE	1.149	1.169

## LEGGE N.468 DEL 1978

RIFORMA DI ALCUNE NORME DI CONTABILITA'  
GENERALE DELLO STATO IN MATERIA DI BILANCIO

ARTICOLO 005	100.364	94.411
ARTICOLO 007	384.876	400.381
ARTICOLO 009	15.517	15.517
ARTICOLO 012	50	50
ARTICOLO 017	15.134	22.249
TOTALE LEGGE	515.941	532.608

## LEGGE N.831 DEL 1986

DISPOSIZIONI PER LA REALIZZAZIONE DI UN  
PROGRAMMA DI INTERVENTI PER L'ADEGUAMENTO  
ALLE ESIGENZE OPERATIVE DELLE INFRASTRUTTURE  
DEL CORPO DELLA GUARDIA DI FINANZA

ARTICOLO 009	260	260
TOTALE LEGGE	260	260

SEGUE : ALLEGATO D/2

	COMPETENZA	CASSA
	(MILIONI DI LIRE)	
LEGGE N.544 DEL 1988		
ELEVAZIONE DEI LIVELLI DEI TRATTAMENTI SOCIALI E MIGLIORAMENTI DELLE PENSIONI		
	-772	-772
TOTALE LEGGE	-772	-772
LEGGE FINANZIARIA N.67 DEL 1988		
DISPOSIZIONI PER LA FORMAZIONE DEL BILANCIO ANNUALE E PLURIENNALE DELLO STATO (L.F. 88)		
	7.624	7.624
TOTALE LEGGE	7.624	7.624
DECRETO PRESID. REPUBBL. N.44 DEL 1990		
REGOLAMENTO PER IL RECEPIMENTO DELLE NORME RISULTANTI DALLA DISCIPLINA PREVISTA DALL'ACCORDO DEL 26 SETTEMBRE 1989 CONCERNENTE IL PERSONALE DEL COMPARTO MINISTERI ED ALTRE CATEGORIE DI CUI ALL'ARTICOLO 2 DEL DECRETO DEL PRESIDENTE DELLA REPUBBLICA 5 MARZO 1986, N.68		
ARTICOLO 006	110.175	110.175
TOTALE LEGGE	110.175	110.175
LEGGE N.4 DEL 1991		
DISPOSIZIONI URGENTI PER ASSICURARE L'ATTUAZIONE DI RINNOVI CONTRATTUALI RELATIVI AL TRIENNIO 1988-1990		
	8.340	8.340
TOTALE LEGGE	8.340	8.340
LEGGE N.201 DEL 1991		
DIFFERIMENTO AL 31 DICEMBRE 1991 DELLE DISPOSIZIONI DI CUI ALLA LEGGE 8 NOVEMBRE		

SEGUE : ALLEGATO D/2

	COMPETENZA	CASSA
	(MILIONI DI LIRE)	
1986, N. 752 (LEGGE PLURIENNALE PER L'ATTUAZIONE DI INTERVENTI PROGRAMMATI IN AGRICOLTURA)		
	7.350	6.350
TOTALE LEGGE	7.350	6.350
LEGGI N.255 DEL 1991		
POTENZIAMENTO DEGLI ORGANICI DEL PERSONALE MILITARE DELLE CAPITANERIE DI PORTO		
	1.902	1.902
TOTALE LEGGE	1.902	1.902
LEGGI N.321 DEL 1991		
INTERVENTI STRAORDINARI PER LA FUNZIONALITA' DEGLI UFFICI GIUDIZIARI E PER IL PERSONALE DELL'AMMINISTRAZIONE DELLA GIUSTIZIA		
	73.336	73.336
TOTALE LEGGE	73.336	73.336
LEGGI N.358 DEL 1991		
NORME PER LA RISTRUTTURAZIONE DEL MINISTERO DELLE FINANZE		
	311.000	311.000
TOTALE LEGGE	311.000	311.000
LEGGI N.374 DEL 1991		
ISTITUZIONE DEL GIUDICE DI PACE		
	245.286	245.286
TOTALE LEGGE	245.286	245.286
LEGGI N.394 DEL 1991		

SEGUE : ALLEGATO D/2

	COMPETENZA	CASSA
	(MILIONI DI LIRE)	
LEGGE QUADRO SULLE AREE PROTETTE		
	740	740
TOTALE LEGGE	740	740
LEGGE N.410 DEL 1991		
DISPOSIZIONI URGENTI PER IL COORDINAMENTO DELLE ATTIVITA' INFORMATIVE E INVESTIGATIVE NELLA LOTTA CONTRO LA CRIMINALITA' ORGANIZZATA		
	9.000	9.000
TOTALE LEGGE	9.000	9.000
DECRETO LEGGE N.367 DEL 1991		
COORDINAMENTO DELLE INDAGINI NEI PROCEDIMENTI PER REATI DI CRIMINALITA' ORGANIZZATA		
	37.400	37.400
TOTALE LEGGE	37.400	37.400
DECRETO PRESID. REPUBBL. N.171 DEL 1991		
RECEPIMENTO DELLE NORME RISULTANTI DALLA DISCIPLINA PREVISTA DALL'ACCORDO PER IL TRIENNIO 1988-1990 CONCERNENTE IL PERSONALE DELLE ISTITUZIONI E DEGLI ENTI DI RICERCA E SPERIMENTAZIONE DI CUI ALL'ARTICOLO 9 DELLA LEGGE 9 MAGGIO 1989, N. 168		
	1.006	218
TOTALE LEGGE	1.006	218
LEGGE DI BILANCIO N.416 DEL 1991		
BILANCIO DI PREVISIONE DELLO STATO PER L'ANNO FINANZIARIO 1992 E BILANCIO PLURIENNALE PER IL TRIENNIO 1992-94.		

## SEGUE : ALLEGATO D/2

		COMPETENZA	CASSA
		(MILIONI DI LIRE)	
		150.630	150.630
ARTICOLO	002	360	360
ARTICOLO	003	113.850	96.359
ARTICOLO	017	4.355	4.355
	TOTALE LEGGE	269.195	251.704
LEGGE FINANZIARIA N.415 DEL 1991			
DISPOSIZIONI PER LA FORMAZIONE DEL BILANCIO ANNUALE E PLURIENNALE DELLO STATO (LEGGE FINANZIARIA 1992)			
		1.100	1.100
	TOTALE LEGGE	1.100	1.100
LEGGE N.22 DEL 1992			
MISURE URGENTI IN MATERIA DI OCCUPAZIONE			
		54.000	54.000
	TOTALE LEGGE	54.000	54.000
LEGGE N.57 DEL 1992			
ISTITUZIONE DELLA SCUOLA DI RESTAURO PRESSO L'OPIFICIO DELLEPIETRE DURE DI FIRENZE			
		100	100
	TOTALE LEGGE	100	100
LEGGE N.104 DEL 1992			
LEGGE-QUADRO PER L'ASSISTENZA, L'INTEGRAZIONE SOCIALE E I DIRITTI DELLE PERSONE HANDICAPPATE			
		23.000	23.000
	TOTALE LEGGE	23.000	23.000

SEGUE : ALLEGATO D/2

COMPETENZA	CASSA
(MILIONI DI LIRE)	

## LEGGE N.161 DEL 1992

STATIZZAZIONE E NUOVA DENOMINAZIONE DEGLI  
EDUCANDATI FEMMINILI RIUNITI DI NAPOLI

	1.800	1.800
TOTALE LEGGE	1.800	1.800

## LEGGE N.196 DEL 1992

RATIFICA ED ESECUZIONE DEL TRATTATO DI  
AMICIZIA E COOPERAZIONE TRA LA REPUBBLICA  
ITALIANA E L'UNIONE DELLE REPUBBLICHE  
SOCIALISTE SOVIETICHE, FATTO A ROMA IL 18  
NOVEMBRE 1990

	40	40
TOTALE LEGGE	40	40

## LEGGE N.209 DEL 1992

INTERVENTI URGENTI A FAVORE DEL PERSONALE  
DELLA DIREZIONE GENERALE DELL'AVIAZIONE  
CIVILE

	4.376	4.376
TOTALE LEGGE	4.376	4.376

## LEGGE N.216 DEL 1992

AUTORIZZAZIONE DI SPESA PER LA PEREQUAZIONE  
DEL TRATTAMENTO ECONOMICO DEI SOTTUFFICIALI  
DELL'ARMA DEI CARABINIERI IN RELAZIONE ALLA  
SENTENZA DELLA CORTE COSTITUZIONALE N. 277  
DEL 3-12 GIUGNO 1991 E ALL'ESECUZIONE DI  
GIUDICATI, NONCHE' PEREQUAZIONE DEI  
TRATTAMENTI ECONOMICI RELATIVI AL  
PERSONALE DELLE CORRISPONDENTI CATEGORIE  
DELLE ALTRE FORZE DI POLIZIA. DELEGA AL  
GOVERNO PER DISCIPLINARE I CONTENUTI DEL  
RAPPORTO DI IMPIEGO DELLE FORZE DI POLIZIA E  
DEL PERSONALE DELLE FORZE ARMATE NONCHE' PER  
IL RIORDINO DELLE RELATIVE CARRIERE,  
ATTRIBUZIONI E TRATTAMENTI ECONOMICI.

## SEGUE : ALLEGATO D/2

	COMPETENZA	CASSA
	(MILIONI DI LIRE)	
	315.000	315.000
TOTALE LEGGE	315.000	315.000
LEGGI N. 217 DEL 1992		
DISPOSIZIONI URGENTI PER L'ADEGUAMENTO DEGLI ORGANICI DELLE FORZE DI POLIZIA E DEL CORPO NAZIONALE DEI VIGILI DEL FUOCO, NONCHE' PER IL POTENZIAMENTO DELLE INFRASTRUTTURE, DEGLI IMPIANTI E DELLE ATTREZZATURE DELLE FORZE DI POLIZIA. DELEGAAL GOVERNO PER DISCIPLINARE LE DOTAZIONI ORGANICHE DEGLI UFFICIALI DELL'ARMA DEI CARABINIERI		
	18.172	18.172
TOTALE LEGGE	18.172	18.172
LEGGI N. 356 DEL 1992		
MODIFICHE URGENTI AL NUOVO CODICE DI PROCEDURA PENALE E PROVVEDIMENTI DI CONTRASTO ALLA CRIMINALITA' MAFIOSA		
	21.386	21.386
TOTALE LEGGE	21.386	21.386
LEGGI N. 386 DEL 1992		
CONVERSIONE IN LEGGE, CON MODIFICAZIONI DEL DECRETO-LEGGE 25 LUGLIO 1992, N. 349, RECANTE MISURE URGENTI PER CONTRASTARE LA CRIMINALITA' ORGANIZZATA IN SICILIA.		
	37.125	37.125
TOTALE LEGGE	37.125	37.125
LEGGI N. 419 DEL 1992		
DISPOSIZIONI PER L'ASSESTAMENTO DEL BILANCIO DELLO STATO E DEI BILANCI DELLE AZIENDE AUTONOME PER L'ANNO FINANZIARIO 1992		

SEGUE : ALLEGATO D/2

	COMPETENZA	CASSA
	(MILIONI DI LIRE)	
	241.844	3.593.848
TOTALE LEGGE	241.844	3.593.848
LEGGE N.422 DEL 1992		
INTERVENTI URGENTI PER LA RISTRUTTURAZIONE DI ISTITUTI PENITENZIARI DI PARTICOLARE SICUREZZA E PER IL RELATIVO PERSONALE.		
	2.500	2.500
TOTALE LEGGE	2.500	2.500
DECRETO LEGGE N.241 DEL 1992		
SPESE PER IL FUNZIONAMENTO DEL MINISTERO DI GRAZIA E GIUSTIZIA		
	16.884	16.884
TOTALE LEGGE	16.884	16.884
DECRETO LEGGE N.392 DEL 1992		
NORME IN MATERIA DI TRATTAMENTO ECONOMICO DEI SOTTUFFICIALI DELLE FORZE ARMATE, NONCHE' DI SPESE CONNESSE ALLA CRISI DELGOLFO PERSICO		
	186.170	186.170
TOTALE LEGGE	186.170	186.170
DECRETO LEGGE N.431 DEL 1992		
DISPOSIZIONI URGENTI CONCERNENTI L'INCREMENTO DELL'ORGANICO DEL CORPO DI POLIZIA PENITENZIARIA, IL TRATTAMENTO DI PERSONE DETENUTE AFFETTE DA INFEZIONE DA HIV, LE MODIFICHE AL TESTO UNICO DELLE LEGGI IN MATERIA DI STUPEFACENTI E LE NORME PER L'ATTIVAZIONE DI NUOVI UFFICI GIUDIZIARI		
	14.963	14.963



SEGUE : ALLEGATO D/2

	COMPETENZA	CASSA
	(MILIONI DI LIRE)	
TOTALE LEGGE	14.963	14.963
DECRETO LEGGE N.433 DEL 1992		
MISURE URGENTI PER IL FUNZIONAMENTO DEI MUSEI STATALI.DISPOSIZIONI IN MATERIA DI BIBLIOTECHE STATALI E DI ARCHIVI DI STATO		
	200	0
TOTALE LEGGE	200	0
DECRETO LEGGE N.469 DEL 1992		
NORME IN MATERIA DI TRATTAMENTO ECONOMICO DEI SOTTUFFICIALI DELLE FORZE ARMATE, NONCHE' DI SPESE CONNESSE ALLA CRISI DELGOLFO PERSICO		
	-77.007	0
TOTALE LEGGE	-77.007	0
TOTALE CATEGORIA II	2.465.497	5.891.674
CATEGORIA III - PERSONALE IN QUIESCENZA		
REGIO DECRETO N.263 DEL 1928		
DISPOSIZIONI LEGISLATIVE, AMMINISTRATIVE E DI CONTABILITA' DEI CORPI, ISTITUTI E STABILIMENTI MILITARI		
ARTICOLO 020	56	56
TOTALE LEGGE	56	56
LEGGE N.468 DEL 1978		
RIFORMA DI ALCUNE NORME DI CONTABILITA' GENERALE DELLO STATO IN MATERIA DI BILANCIO		
ARTICOLO 007	53.716	53.972

SEGUE : ALLEGATO D/2

		COMPETENZA	CASSA
		(MILIONI DI LIRE)	
ARTICOLO	017	0	2.128
TOTALE LEGGE		53.716	56.100
LEGGE DI BILANCIO N.416 DEL 1991			
BILANCIO DI PREVISIONE DELLO STATO PER L'ANNO FINANZIARIO 1992 E BILANCIO PLURIENNALE PER IL TRIENNIO 1992-94.			
ARTICOLO	017	600	600
TOTALE LEGGE		600	600
LEGGE N.209 DEL 1992			
INTERVENTI URGENTI A FAVORE DEL PERSONALE DELLA DIREZIONE GENERALE DELL'AVIAZIONE CIVILE			
		150	150
TOTALE LEGGE		150	150
LEGGE N.419 DEL 1992			
DISPOSIZIONI PER L'ASSESTAMENTO DEL BILANCIO DELLO STATO E DEI BILANCI DELLE AZIENDE AUTONOME PER L'ANNO FINANZIARIO 1992			
		1.290.840	1.312.854
TOTALE LEGGE		1.290.840	1.312.854
TOTALE CATEGORIA III		1.345.362	1.369.760
CATEGORIA IV - ACQUISTO DI BENI E SERVIZI			
REGIO DECRETO N.263 DEL 1928			
DISPOSIZIONI LEGISLATIVE, AMMINISTRATIVE E DI CONTABILITA' DEI CORPI, ISTITUTI E STABILIMENTI MILITARI			

SEGUE : ALLEGATO D/2

		COMPETENZA	CASSA
		(MILIONI DI LIRE)	
ARTICOLO	020	41.513	41.513
TOTALE LEGGE		41.513	41.513
LEGGE N.101 DEL 1969			
ISTITUZIONE NELLO STATO DI PREVISIONE DELLA SPESA DEL MINISTERO DELL'INTERNO DI UN CAPITOLO CON UN FONDO A DISPOSIZIONE PER SOPPERIRE ALLE EVENTUALI DEFICIENZE DI ALCUNI CAPITOLI RELATIVI ALL'AMMINISTRAZIONE DELLA P.S.			
ARTICOLO	001	7.443	7.443
TOTALE LEGGE		7.443	7.443
LEGGE N.468 DEL 1978			
RIFORMA DI ALCUNE NORME DI CONTABILITA' GENERALE DELLO STATO IN MATERIA DI BILANCIO			
ARTICOLO	005	115.804	109.089
ARTICOLO	007	419.748	476.926
ARTICOLO	009	44.424	41.424
ARTICOLO	012	493	487
ARTICOLO	017	256.925	838.778
TOTALE LEGGE		837.394	1.466.704
LEGGE N.373 DEL 1980			
ULTERIORE PROROGA E RIFINANZIAMENTO DEL FONDO DESTINATO ALLE ESIGENZE DEL TERRITORIO DI TRIESTE, ISTITUITO CON LEGGE COSTITUZIONALE 31 GENNAIO 1963, N.1			
		104	104
TOTALE LEGGE		104	104
LEGGE N.219 DEL 1981			

SEGUE : ALLEGATO D/2

	COMPETENZA	CASSA
	(MILIONI DI LIRE)	
CONVERSIONE IN LEGGE, CON MODIFICAZIONI, DEL DECRETO-LEGGE 19 MARZO 1981, N.75, RECANTE ULTERIORI INTERVENTI IN FAVORE DELLE POPOLAZIONI COLPITE DAGLI EVENTI SISMICI DEL NOVEMBRE 1980 E DEL FEBBRAIO 1981. PROVVEDIMENTI ORGANICI PER LA RICOSTRUZIONE E LO SVILUPPO DEI TERRITORI COLPITI	1.500	1.500
TOTALE LEGGE	1.500	1.500
LEGGI N.831 DEL 1986		
DISPOSIZIONI PER LA REALIZZAZIONE DI UN PROGRAMMA DI INTERVENTI PER L'ADEGUAMENTO ALLE ESIGENZE OPERATIVE DELLE INFRASTRUTTURE DEL CORPO DELLA GUARDIA DI FINANZA		
ARTICOLO 009	9.740	9.740
TOTALE LEGGE	9.740	9.740
DECRETO PRESID. REPUBBL. N.13 DEL 1986		
NORME RISULTANTI DALLA DISCIPLINA PREVISTA DALL'ART. 12 DELLA LEGGE-QUADRO SUL PUBBLICO IMPIEGO 29 MARZO 1983, N.93, RELATIVO AL TRIENNIO 1985-87	0	1.328
TOTALE LEGGE	0	1.328
LEGGI FINANZIARIE N.41 DEL 1986		
DISPOSIZIONI PER LA FORMAZIONE DEL BILANCIO ANNUALE E PLURIENNALE DELLO STATO (LEGGI FINANZIARIE 1986)		
	9.433	1.000
TOTALE LEGGE	9.433	1.000
LEGGI FINANZIARIE N.67 DEL 1988		

SEGUE : ALLEGATO D/2

	COMPETENZA	CASSA
	(MILIONI DI LIRE)	
DISPOSIZIONI PER LA FORMAZIONE DEL BILANCIO ANNUALE E PLURIENNALE DELLO STATO (L.F. 88)	7.785	7.785
TOTALE LEGGE	7.785	7.785
LEGGI N.407 DEL 1990		
DISPOSIZIONI DIVERSE PER L'ATTUAZIONE DELLA MANOVRA DI FINANZA PUBBLICA 1991-1993	4.340	4.340
TOTALE LEGGE	4.340	4.340
LEGGI N.201 DEL 1991		
DIFFERIMENTO AL 31 DICEMBRE 1991 DELLE DISPOSIZIONI DI CUI ALLA LEGGE 8 NOVEMBRE 1986, N. 752 (LEGGI PLURIENNALE PER L'ATTUAZIONE DI INTERVENTI PROGRAMMATI IN AGRICOLTURA)	11.185	4.350
TOTALE LEGGE	11.185	4.350
LEGGI N.255 DEL 1991		
POTENZIAMENTO DEGLI ORGANICI DEL PERSONALE MILITARE DELLE CAPITANERIE DI PORTO	3.398	3.398
TOTALE LEGGE	3.398	3.398
LEGGI N.317 DEL 1991		
INTERVENTI PER L'INNOVAZIONE E LO SVILUPPO DELLE PICCOLE IMPRESE	650	650
TOTALE LEGGE	650	650

SEGUE : ALLEGATO D/2

	COMPETENZA	CASSA
	(MILIONI DI LIRE)	
LEGGE N.321 DEL 1991		
INTERVENTI STRAORDINARI PER LA FUNZIONALITA' DEGLI UFFICI GIUDIZIARI E PER IL PERSONALE DELL'AMMINISTRAZIONE DELLA GIUSTIZIA		
	40.000	40.000
TOTALE LEGGE	40.000	40.000
LEGGE N.351 DEL 1991		
NORME SUI SERVIZI SOCIALI A FAVORE DEL PERSONALE DEL MINISTERO DEGLI AFFARI ESTERI IMPIEGATO PRESSO L'AMMINISTRAZIONE CENTRALE		
	2.000	2.000
TOTALE LEGGE	2.000	2.000
LEGGE N.374 DEL 1991		
ISTITUZIONE DEL GIUDICE DI PACE		
	65.714	65.714
TOTALE LEGGE	65.714	65.714
LEGGE N.380 DEL 1991		
NORME SUI PROGRAMMI NAZIONALI DI RICERCA SCIENTIFICA E TECNOLOGICA IN ANTARTIDE		
	100	100
TOTALE LEGGE	100	100
LEGGE N.394 DEL 1991		
LEGGE QUADRO SULLE AREE PROTETTE		
	16.260	16.260
TOTALE LEGGE	16.260	16.260

SEGUE : ALLEGATO D/2

	COMPETENZA	CASSA
	(MILIONI DI LIRE)	
LEGGE N.403 DEL 1991		
RATIFICA ED ESECUZIONE DEL TRATTATO SULLE FORZE ARMATE CONVENZIONALI IN EUROPA, ADOTTATO A PARIGI IL 19 NOVEMBRE 1990, NONCHE' DELLE DICHIARAZIONI DEI VENTIDUE STATI PARTE EMESSE ALLA CONFERENZA STRAORDINARIA DEL 14 GIUGNO 1991		
	8.325	8.325
TOTALE LEGGE	8.325	8.325
LEGGE N.410 DEL 1991		
DISPOSIZIONI URGENTI PER IL COORDINAMENTO DELLE ATTIVITA' INFORMATIVE E INVESTIGATIVE NELLA LOTTA CONTRO LA CRIMINALITA' ORGANIZZATA		
	-9.000	-9.000
TOTALE LEGGE	-9.000	-9.000
LEGGE N.421 DEL 1991		
RIFINANZIAMENTO DI INTERVENTI IN CAMPO ECONOMICO		
	1.000	1.000
TOTALE LEGGE	1.000	1.000
LEGGE N.430 DEL 1991		
INTERVENTI PER L'EDILIZIA SCOLASTICA E UNIVERSITARIA E PER L'ARREDAMENTO SCOLASTICO		
	20.000	20.000
TOTALE LEGGE	20.000	20.000
LEGGE N.433 DEL 1991		

SEGUE : ALLEGATO D/2

	COMPETENZA	CASSA
	(MILIONI DI LIRE)	
DISPOSIZIONI PER LA RICOSTRUZIONE E LA RINASCITA DELLE ZONE COLPITE DAGLI EVENTI SISMICI DEL DICEMBRE 1990 NELLE PROVINCE DI SIRACUSA, CATANIA E RAGUSA	8.780	8.780
TOTALE LEGGE	8.780	8.780
DECRETO LEGGE N.367 DEL 1991		
COORDINAMENTO DELLE INDAGINI NEI PROCEDIMENTI PER REATI DI CRIMINALITA' ORGANIZZATA	-37.400	-37.400
TOTALE LEGGE	-37.400	-37.400
DECRETO LEGGE N.417 DEL 1991		
DISPOSIZIONI CONCERNENTI CRITERI DI APPLICAZIONE DELL'IMPOSTA SUL VALORE AGGIUNTO, DELLE TASSE PER I CONTRATTI DI TRASFERIMENTO DI TITOLI O VALORI E ALTRE DISPOSIZIONI TRIBUTARIE URGENTI	-300.000	-300.000
TOTALE LEGGE	-300.000	-300.000
DECRETO LEGGE N.419 DEL 1991		
ISTITUZIONE DEL FONDO DI SOSTEGNO PER LE VITTIME DI RICHIESTE ESTORSIVE	2.450	2.450
TOTALE LEGGE	2.450	2.450
LEGGE DI BILANCIO N.416 DEL 1991		
BILANCIO DI PREVISIONE DELLO STATO PER L'ANNO FINANZIARIO 1992 E BILANCIO PLURIENNALE PER IL TRIENNIO 1992-94.		



## SEGUE : ALLEGATO D/2

		COMPETENZA	CASSA
		(MILIONI DI LIRE)	
		575.182	569.105
ARTICOLO	002	63.854	60.354
ARTICOLO	003	846.370	668.254
ARTICOLO	005	1.331	0
ARTICOLO	021	1.033	1.033
ARTICOLO	027	759.734	759.012
TOTALE LEGGE		2.247.504	2.057.758
LEGGE N.22 DEL 1992			
MISURE URGENTI IN MATERIA DI OCCUPAZIONE			
		13.500	13.500
TOTALE LEGGE		13.500	13.500
LEGGE N.104 DEL 1992			
LEGGE-QUADRO PER L'ASSISTENZA, L'INTEGRAZIONE SOCIALE E I DIRITTI DELLE PERSONE HANDICAPPATE			
		24.488	24.488
TOTALE LEGGE		24.488	24.488
LEGGE N.125 DEL 1992			
ISTITUZIONE DEL TRIBUNALE ORDINARIO E DELLA PRETURA CIRCONDARIALE DI NOLA			
		240	240
TOTALE LEGGE		240	240
LEGGE N.126 DEL 1992			
ISTITUZIONE DEL TRIBUNALE ORDINARIO E DELLA PRETURA CIRCONDARIALE DI TORRE ANNUNZIATA			

## SEGUE : ALLEGATO D/2

	COMPETENZA	CASSA
	(MILIONI DI LIRE)	
	195	195
TOTALE LEGGE	195	195
LEGGE N.127 DEL 1992		
ISTITUZIONE DEL TRIBUNALE ORDINARIO E DELLA PRETURA CIRCONDARIALE DI NOCERA INFERIORE		
	350	350
TOTALE LEGGE	350	350
LEGGE N.142 DEL 1992		
DISPOSIZIONI PER L'ADEMPIMENTO DI OBBLIGHI DERIVANTI DALL'APPARTENENZA DELL'ITALIA ALLE COMUNITA' EUROPEE (LEGGE COMUNITARIA PER IL 1991)		
	200	200
TOTALE LEGGE	200	200
LEGGE N.143 DEL 1992		
NUOVE NORME PER LA CONCESSIONE DELLA "STELLA AL MERITO DEL LAVORO"		
	130	130
TOTALE LEGGE	130	130
LEGGE N.180 DEL 1992		
PARTECIPAZIONE DELL'ITALIA ALLE INIZIATIVE DI PACE ED UMANITARIE IN SEDE INTERNAZIONALE		
	9.341	9.341
TOTALE LEGGE	9.341	9.341
LEGGE N.196 DEL 1992		

SEGUE : ALLEGATO D/2

	COMPETENZA	CASSA
	(MILIONI DI LIRE)	
RATIFICA ED ESECUZIONE DEL TRATTATO DI AMICIZIA E COOPERAZIONE TRA LA REPUBBLICA ITALIANA E L'UNIONE DELLE REPUBBLICHE SOCIALISTE SOVIETICHE, FATTO A ROMA IL 18 NOVEMBRE 1990	22	22
TOTALE LEGGE	22	22
LEGGI N. 210 DEL 1992		
INDENNIZZO A FAVORE DEI SOGGETTI DANNEGGIATI DA COMPLICANZE DI TIPO IRREVERSIBILE A CAUSA DI VACCINAZIONI OBBLIGATORIE, TRASFUSIONI E SOMMINISTRAZIONE DI EMO DERIVATI	-19.000	-19.000
TOTALE LEGGE	-19.000	-19.000
LEGGI N. 212 DEL 1992		
COLLABORAZIONE CON I PAESI DELL'EUROPA CENTRALE ED ORIENTALE	276.000	276.000
TOTALE LEGGE	276.000	276.000
LEGGI N. 215 DEL 1992		
AZIONI POSITIVE PER L'IMPRENDITORIA FEMMINILE	500	500
TOTALE LEGGE	500	500
LEGGI N. 217 DEL 1992		
DISPOSIZIONI URGENTI PER L'ADEGUAMENTO DEGLI ORGANICI DELLE FORZE DI POLIZIA E DEL CORPO NAZIONALE DEI VIGILI DEL FUOCO, NONCHE' PER IL POTENZIAMENTO DELLE INFRASTRUTTURE, DEGLI IMPIANTI E DELLE ATTREZZATURE DELLE FORZE DI POLIZIA. DELEGAAL GOVERNO PER DISCIPLINARE		

SEGUE : ALLEGATO D/2

	COMPETENZA	CASSA
	(MILIONI DI LIRE)	
LE DOTAZIONI ORGANICHE DEGLI UFFICIALI DELL'ARMA DEI CARABINIERI	1.817	1.817
TOTALE LEGGE	1.817	1.817
LEGGE N.257 DEL 1992		
NORME RELATIVE ALLA CESSAZIONE DELL'IMPIEGO DELL'AMIANTO	2.000	2.000
TOTALE LEGGE	2.000	2.000
LEGGE N.356 DEL 1992		
MODIFICHE URGENTI AL NUOVO CODICE DI PROCEDURA PENALE E PROVVEDIMENTI DI CONTRASTO ALLA CRIMINALITA' MAFIOSA	6.000	6.000
TOTALE LEGGE	6.000	6.000
LEGGE N.386 DEL 1992		
CONVERSIONE IN LEGGE, CON MODIFICAZIONI DEL DECRETO-LEGGE 25 LUGLIO 1992, N. 349, RECANTE MISURE URGENTI PER CONTRASTARE LA CRIMINALITA' ORGANIZZATA IN SICILIA.	42.375	42.375
TOTALE LEGGE	42.375	42.375
LEGGE N.390 DEL 1992		
INTERVENTI STRAORDINARI DI CARATTERE UMANITARIO A FAVORE DEGLI SFOLLATI DELLE REPUBBLICHE SORTE NEI TERRITORI DELLA EX JUGOSLAVIA, NONCHE' MISURE URGENTI IN MATERIA DI RAPPORTI INTERNAZIONALI E DI ITALIANI ALL'ESTERO		

SEGUE : ALLEGATO D/2

	COMPETENZA	CASSA
	(MILIONI DI LIRE)	
	11.700	11.700
<b>TOTALE LEGGE</b>	<b>11.700</b>	<b>11.700</b>
<b>LEGGE N.419 DEL 1992</b>		
<b>DISPOSIZIONI PER L'ASSESTAMENTO DEL BILANCIO DELLO STATO E DEI BILANCI DELLE AZIENDE AUTONOME PER L'ANNO FINANZIARIO 1992</b>		
	-1.264.876	451.782
<b>TOTALE LEGGE</b>	<b>-1.264.876</b>	<b>451.782</b>
<b>DECRETO LEGGE N.245 DEL 1992</b>		
<b>MISURE URGENTI IN MATERIA DI RAPPORTI INTERNAZIONALI E DI ITALIANI ALL'ESTERO</b>		
	5.400	5.400
<b>TOTALE LEGGE</b>	<b>5.400</b>	<b>5.400</b>
<b>DECRETO LEGGE N.269 DEL 1992</b>		
<b>DIFFERIMENTO DEI TERMINI PER LA PRESENTAZIONE DELLE DICHIARAZIONI INTEGRATIVE E PER TALUNI VERSAMENTI PER LA DEFINIZIONE AGEVOLATA DEI RAPPORTI TRIBUTARI, PREVISTI DALLALEGGE 30 DICEMBRE 1991, N. 413, NONCHE' DIFFERIMENTO DEI TERMINI PER LA PRESENTAZIONE DELLE DICHIARAZIONI DEI REDDITI PER L'ANNO 1991 E ALTRE DISPOSIZIONI TRIBUTARIE URGENTI</b>		
	100.000	100.000
<b>TOTALE LEGGE</b>	<b>100.000</b>	<b>100.000</b>
<b>DECRETO LEGGE N.301 DEL 1992</b>		
<b>INTERVENTI STRAORDINARI DI CARATTERE UMANITARIO A FAVORE DEGLI SFOLLATI DELLE REPUBBLICHE SORTE NEI TERRITORI DELLA EX IUGOSLAVIA E SIMILI</b>		

SEGUE : ALLEGATO D/2

	COMPETENZA	CASSA
	(MILIONI DI LIRE)	
	125.000	125.000
TOTALE LEGGE	125.000	125.000
DECRETO LEGGE N.350 DEL 1992		
INTERVENTI STRAORDINARI DI CARATTERE UMANITARIO A FAVORE DEGLI SFOLLATI DELLE REPUBBLICHE SORTE NEI TERRITORI DELLA EX JUGOSLAVIA, NONCHE' MISURE URGENTI IN MATERIA DI RAPPORTI INTERNAZIONALI E DI ITALIANI ALL'ESTERO		
	-125.000	-125.000
TOTALE LEGGE	-125.000	-125.000
DECRETO LEGGE N.392 DEL 1992		
NORME IN MATERIA DI TRATTAMENTO ECONOMICO DEI SOTTUFFICIALI DELLE FORZE ARMATE, NONCHE' DI SPESE CONNESSE ALLA CRISI DEL GOLFO PERSICO		
	-155.170	-155.170
TOTALE LEGGE	-155.170	-155.170
DECRETO LEGGE N.431 DEL 1992		
DISPOSIZIONI URGENTI CONCERNENTI L'INCREMENTO DELL'ORGANICO DEL CORPO DI POLIZIA PENITENZIARIA, IL TRATTAMENTO DI PERSONE DETENUTE AFFETTE DA INFEZIONE DA HIV, LE MODIFICHE AL TESTO UNICO DELLE LEGGI IN MATERIA DI STUPEFACENTI E LE NORME PER L'ATTIVAZIONE DI NUOVI UFFICI GIUDIZIARI		
	-12.963	-12.963
TOTALE LEGGE	-12.963	-12.963
DECRETO LEGGE N.433 DEL 1992		
MISURE URGENTI PER IL FUNZIONAMENTO DEI MUSEI STATALI. DISPOSIZIONI IN MATERIA DI BIBLIOTECHE STATALI E DI ARCHIVI DI STATO		

SEGUE : ALLEGATO D/2

	COMPETENZA	CASSA
	(MILIONI DI LIRE)	
	-200	0
TOTALE LEGGE	-200	0
DECRETO LEGGE N.469 DEL 1992		
NORME IN MATERIA DI TRATTAMENTO ECONOMICO DEI SOTTUFFICIALI DELLE FORZE ARMATE, NONCHE' DI SPESE CONNESSE ALLA CRISI DELGOLFO PERSICO		
	77.007	0
TOTALE LEGGE	77.007	0
DECRETO LEGGE N.129 DEL 1993		
ELARGIZIONE A FAVORE DEI CITTADINI VITTIME DI INCIDENTI OCCORSI DURANTE ATTIVITA' OPERATIVE ED ADDESTRATIVE DELLE FORZE ARMATE		
	-2.000	0
TOTALE LEGGE	-2.000	0
TOTALE CATEGORIA IV	2.117.274	4.184.747
CATEGORIA V - TRASFERIMENTI		
REGIO DECRETO N.263 DEL 1928		
DISPOSIZIONI LEGISLATIVE, AMMINISTRATIVE E DI CONTABILITA' DEI CORPI, ISTITUTI E STABILIMENTI MILITARI		
ARTICOLO 020	600	600
TOTALE LEGGE	600	600
LEGGE N.285 DEL 1977		

SEGUE : ALLEGATO D/2

	COMPETENZA	CASSA
	(MILIONI DI LIRE)	
<b>PROVVEDIMENTI PER L'OCCUPAZIONE GIOVANILE</b>		
	140.750	66.750
<b>TOTALE LEGGE</b>	<b>140.750</b>	<b>66.750</b>
<b>LEGGE N.468 DEL 1978</b>		
<b>RIFORMA DI ALCUNE NORME DI CONTABILITA' GENERALE DELLO STATO IN MATERIA DI BILANCIO</b>		
ARTICOLO 005	352.296	303.291
ARTICOLO 007	522.097	534.339
ARTICOLO 009	8.028	8.028
ARTICOLO 012	1.164	339
ARTICOLO 017	99.260	1.180.268
<b>TOTALE LEGGE</b>	<b>982.845</b>	<b>2.026.265</b>
<b>LEGGE N.373 DEL 1980</b>		
<b>ULTERIORE PROROGA E RIFINANZIAMENTO DEL FONDO DESTINATO ALLE ESIGENZE DEL TERRITORIO DI TRIESTE, ISTITUITO CON LEGGE COSTITUZIONALE 31 GENNAIO 1963, N.1</b>		
	12.505	12.505
<b>TOTALE LEGGE</b>	<b>12.505</b>	<b>12.505</b>
<b>DECRETO PRESID. REPUBBL. N.13 DEL 1986</b>		
<b>NORME RISULTANTI DALLA DISCIPLINA PREVISTA DALL'ART. 12 DELLA LEGGE-QUADRO SUL PUBBLICO IMPIEGO 29 MARZO 1983, N.93, RELATIVO AL TRIENNIO 1985-87</b>		
	5.047	5.047
<b>TOTALE LEGGE</b>	<b>5.047</b>	<b>5.047</b>
<b>LEGGE N.544 DEL 1988</b>		



SEGUE : ALLEGATO D/2

	COMPETENZA	CASSA
	(MILIONI DI LIRE)	
ELEVAZIONE DEI LIVELLI DEI TRATTAMENTI SOCIALI E MIGLIORAMENTI DELLE PENSIONI		
	772	772
TOTALE LEGGE	772	772
LEGGI N.144 DEL 1989		
DISPOSIZIONI URGENTI IN MATERIA DI AUTONOMIA IMPOSITIVA DEGLI ENTI LOCALI E DI FINANZA LOCALE		
	42.479	0
TOTALE LEGGE	42.479	0
DECRETO PRESID. REPUBBL. N.44 DEL 1990		
REGOLAMENTO PER IL RECEPIMENTO DELLE NORME RISULTANTI DALLA DISCIPLINA PREVISTA DALL'ACCORDO DEL 26 SETTEMBRE 1989 CONCERNENTE IL PERSONALE DEL COMPARTO MINISTERI ED ALTRE CATEGORIE DI CUI ALL'ARTICOLO 2 DEL DECRETO DEL PRESIDENTE DELLA REPUBBLICA 5 MARZO 1986, N.68		
ARTICOLO 006	20	20
TOTALE LEGGE	20	20
LEGGI N.4 DEL 1991		
DISPOSIZIONI URGENTI PER ASSICURARE L'ATTUAZIONE DI RINNOVI CONTRATTUALI RELATIVI AL TRIENNIO 1988-1990		
	-8.340	-8.340
TOTALE LEGGE	-8.340	-8.340
LEGGI N.201 DEL 1991		
DIFFERIMENTO AL 31 DICEMBRE 1991 DELLE DISPOSIZIONI DI CUI ALLA LEGGE 8 NOVEMBRE 1986, N. 752(LEGGI PLURIENNALE PER L'ATTUAZIONE DI INTERVENTI PROGRAMMATI IN		

SEGUE : ALLEGATO D/2

	COMPETENZA	CASSA
	(MILIONI DI LIRE)	
<b>AGRICOLTURA)</b>		
	37.862	33.950
<b>TOTALE LEGGE</b>	<b>37.862</b>	<b>33.950</b>
<b>LEGGE N.325 DEL 1991</b>		
<b>RATIFICA ED ESECUZIONE DELL'ACCORDO INTERNAZIONALE SULLA JUTA E SUI PRODOTTI DI JUTA, CON ANNESSI, FATTO A GINEVRA IL 3 NOVEMBRE 1989</b>	12	12
<b>TOTALE LEGGE</b>	<b>12</b>	<b>12</b>
<b>LEGGE N.329 DEL 1991</b>		
<b>RATIFICA ED ESECUZIONE DELL' ACCORDO TRA IL GOVERNO DELLA REPUBBLICA ITALIANA ED IL GOVERNO DELL'UNIONE DELLE REPUBBLICHE SOCIALISTE PER L'ATTUAZIONE DI SCAMBI GIOVANILI, FATTO A ROMA IL 30 NOVEMBRE 1989</b>	359	359
<b>TOTALE LEGGE</b>	<b>359</b>	<b>359</b>
<b>LEGGE N.344 DEL 1991</b>		
<b>PROVVEDIMENTI IN FAVORE DEI PROFUGHI ITALIANI</b>	2.200	2.200
<b>TOTALE LEGGE</b>	<b>2.200</b>	<b>2.200</b>
<b>LEGGE N.358 DEL 1991</b>		
<b>NORME PER LA RISTRUTTURAZIONE DEL MINISTERO DELLE FINANZE</b>	12.000	12.000
<b>TOTALE LEGGE</b>	<b>12.000</b>	<b>12.000</b>

SEGUE : ALLEGATO D/2

	COMPETENZA	CASSA
	(MILIONI DI LIRE)	
LEGGE N.374 DEL 1991		
ISTITUZIONE DEL GIUDICE DI PACE		
	37.000	37.000
TOTALE LEGGE	37.000	37.000
LEGGE N.390 DEL 1991		
NORME SUL DIRITTO AGLI STUDI UNIVERSITARI		
	25.000	25.000
TOTALE LEGGE	25.000	25.000
LEGGE N.394 DEL 1991		
LEGGE QUADRO SULLE AREE PROTETTE		
	36.000	36.000
TOTALE LEGGE	36.000	36.000
LEGGE N.423 DEL 1991		
DISPOSIZIONI A FAVORE DEI CITTADINI JUGOSLAVI APPARTENENTI ALLA MINORANZA ITALIANA		
	2.288	2.288
TOTALE LEGGE	2.288	2.288
LEGGE N.426 DEL 1991		
INTERVENTI PER I LAVORATORI AGRICOLI DELLE ZONE COLPITE DA AVVERSITA' ATMOSFERICHE NEL CORSO DELL'ANNO 1990, MODALITA' DI PAGAMENTO DEI CONTRIBUTI MEDIANTE CESSIONE, MODALITA' PER LA DETERMINAZIONE DELLE BASI RETRIBUTIVE AL FINE DEL COMPUTO DELL'INDENNITA' ORDINARIA DI DISOCCUPAZIONE PER I LAVORATORI RIMPATRIATI, NONCHE' ESTENSIONE DEGLI SGRAVI CONTRIBUTIVI PER IL MEZZOGIORNO ALL'ARMATORIA PUBBLICA		

SEGUE : ALLEGATO D/2

	COMPETENZA	CASSA
	(MILIONI DI LIRE)	
	6.264	6.264
TOTALE LEGGE	6.264	6.264
LEGGES N.429 DEL 1991		
NUOVE NORME IN MATERIA DI INDENNITA' DI ACCOMPAGNAMENTO AI CIECHI CIVILI ED AI PLURIMINORATI		
	126.000	126.000
TOTALE LEGGE	126.000	126.000
LEGGES N.436 DEL 1991		
NORME PER IL FINANZIAMENTO DEGLI ONERI RELATIVI AGLI OPERATORI SOCIALI TRANSITATI DALL'ENTE ITALIANO DI SERVIZIO SOCIALE NEI RUOLI DELLO STATO E DELLE REGIONI		
	3.000	3.000
TOTALE LEGGE	3.000	3.000
DECRETO LEGGE N.65 DEL 1991		
PROVVEDIMENTI IN FAVORE DELLE POPOLAZIONI DELLE PROVINCE DI SIRACUSA, CATANIA E RAGUSA COLPITE DAL TERREMOTO NEL DICEMBRE 1990 ED ALTRE DISPOSIZIONI IN FAVORE DELLE ZONE COLPITE DA ECCEZIONALI AVVERSITA' ATMOSFERICHE DAL GIUGNO 1990 AL GENNAIO 1991		
ARTICOLO 006	-7.000	-7.000
TOTALE LEGGE	-7.000	-7.000
DECRETO LEGGE N.417 DEL 1991		
DISPOSIZIONI CONCERNENTI CRITERI DI APPLICAZIONE DELL'IMPOSTA SUL VALORE AGGIUNTO, DELLE TASSE PER I CONTRATTI DI TRASFERIMENTO DI TITOLI O VALORI E ALTRE DISPOSIZIONI TRIBUTARIE URGENTI		

SEGUE : ALLEGATO D/2

	COMPETENZA	CASSA
	(MILIONI DI LIRE)	
	10.000	10.000
TOTALE LEGGE	10.000	10.000
DECRETO LEGGE N.419 DEL 1991		
ISTITUZIONE DEL FONDO DI SOSTEGNO PER LE VITTIME DI RICHIESTE ESTORSIVE		
	49.950	49.950
TOTALE LEGGE	49.950	49.950
LEGGE DI BILANCIO N.416 DEL 1991		
BILANCIO DI PREVISIONE DELLO STATO PER L'ANNO FINANZIARIO 1992 E BILANCIO PLURIENNALE PER IL TRIENNIO 1992-94.		
	750.000	750.000
ARTICOLO 003	1.701.069	852.973
ARTICOLO 017	-4.955	-4.955
ARTICOLO 021	8.000	8.000
TOTALE LEGGE	2.454.114	1.606.018
LEGGE N.17 DEL 1992		
PROVVIDENZE STRAORDINARIE PER LE PROVINCE DI TRIESTE, GORIZIA ED ALCUNI COMUNI DELLA PROVINCIA DI UDINE COLPITI DAGLI EFFETTI DELLA CRISI POLITICO-ISTITUZIONALE JUGOSLAVA		
	11.000	11.000
TOTALE LEGGE	11.000	11.000
LEGGE N.22 DEL 1992		
MISURE URGENTI IN MATERIA DI OCCUPAZIONE		

SEGUE : ALLEGATO D/2

	COMPETENZA	CASSA
	(MILIONI DI LIRE)	
	210.000	210.000
TOTALE LEGGE	210.000	210.000

## LEGGE N.25 DEL 1992

ADESIONE DELLA REPUBBLICA ITALIANA ALLO STATUTO DEL GRUPPO INTERNAZIONALE DI STUDIO SUL NICKEL, ADOTTATO IL 2 MAGGIO 1986 DALLA CONFERENZA DELLE NAZIONI UNITE 1985 SUL NICKEL, ESUA ESECUZIONE

	67	67
TOTALE LEGGE	67	67

## LEGGE N.26 DEL 1992

ADESIONE DELLA REPUBBLICA ITALIANA ALLO STATUTO DEL GRUPPO INTERNAZIONALE DI STUDIO SUL RAME, ADOTTATO IL 24 FEBBRAIO 1989 DALLA CONFERENZA DELLE NAZIONI UNITE 1988 SUL RAME, E SUA ESECUZIONE

	96	96
TOTALE LEGGE	96	96

## LEGGE N.27 DEL 1992

ADESIONE DELLA REPUBBLICA ITALIANA ALLO STATUTO DEL GRUPPO INTERNAZIONALE DI STUDIO SULLO STAGNO, ADOTTATO IL 7 APRILE 1989 DALLA CONFERENZA DELLE NAZIONI UNITE 1988 SULLO STAGNO, E SUA ESECUZIONE

	54	54
TOTALE LEGGE	54	54

## LEGGE N.67 DEL 1992

ISTITUZIONE DI CONTRIBUTI PER LE ASSOCIAZIONI DI PROMOZIONE SOCIALE

	5.000	5.000
--	-------	-------

SEGUE : ALLEGATO D/2

	COMPETENZA	CASSA
	(MILIONI DI LIRE)	
TOTALE LEGGE	5.000	5.000
LEGGE N.71 DEL 1992		
DISCIPLINA DEL FERMO TEMPORANEO OBBLIGATORIO DELLE UNITA' DIPESCA		
	83.050	83.050
TOTALE LEGGE	83.050	83.050
LEGGE N.72 DEL 1992		
FONDO DI SOLIDARIETA' NAZIONALE DELLA PESCA		
	24.450	24.450
TOTALE LEGGE	24.450	24.450
LEGGE N.101 DEL 1992		
RATIFICA ED ESECUZIONE DEL PROTOCOLLO RELATIVO ALL'ASSISTENZA FINANZIARIA, ECONOMICA E TECNICA TRA LA REPUBBLICA ITALIANA E MALTA, CON ALLEGATO, FATTO A ROMA IL 5 NOVEMBRE 1990		
	130.000	130.000
TOTALE LEGGE	130.000	130.000
LEGGE N.104 DEL 1992		
LEGGE-QUADRO PER L'ASSISTENZA, L'INTEGRAZIONE SOCIALE E I DIRITTI DELLE PERSONE HANDICAPPATE		
	72.512	72.512
TOTALE LEGGE	72.512	72.512
LEGGE N.125 DEL 1992		
ISTITUZIONE DEL TRIBUNALE ORDINARIO E DELLA PRETURA CIRCONDARIALE DI NOLA		

SEGUE : ALLEGATO D/2

	COMPETENZA	CASSA
	(MILIONI DI LIRE)	
	1.000	1.000
TOTALE LEGGE	1.000	1.000
LEGGI N.126 DEL 1992		
ISTITUZIONE DEL TRIBUNALE ORDINARIO E DELLA PRETURA CIRCONDARIALE DI TORRE ANNUNZIATA		
	700	700
TOTALE LEGGE	700	700
LEGGI N.127 DEL 1992		
ISTITUZIONE DEL TRIBUNALE ORDINARIO E DELLA PRETURA CIRCONDARIALE DI NOCERA INFERIORE		
	850	850
TOTALE LEGGE	850	850
LEGGI N.143 DEL 1992		
NUOVE NORME PER LA CONCESSIONE DELLA "STELLA AL MERITO DEL LAVORO"		
	500	500
TOTALE LEGGE	500	500
LEGGI N.156 DEL 1992		
CELEBRAZIONE DEL PRIMO CENTENARIO DELL'INVENZIONE DELLA RADIO		
	2.000	2.000
TOTALE LEGGE	2.000	2.000
LEGGI N.162 DEL 1992		
PROVVEDIMENTI PER I VOLONTARI DEL CORPO NAZIONALE DEL SOCCORSO ALPINO E SPELEOLOGICO E PER L'AGEVOLAZIONE DELLE RELATIVE OPERAZIONI DI SOCCORSO		



SEGUE : ALLEGATO D/2

	COMPETENZA	CASSA
	(MILIONI DI LIRE)	
	2.000	2.000
TOTALE LEGGE	2.000	2.000
LEGGI N.167 DEL 1992		
CONTRIBUTO ITALIANO PER IL FINANZIAMENTO DEL PIANO D'AZIONE PER IL MEDITERRANEO (PAM) PER IL BIENNIO 1990-1991		
	2.570	2.570
TOTALE LEGGE	2.570	2.570
LEGGI N.171 DEL 1992		
CONCESSIONE DI UN CONTRIBUTO STRAORDINARIO ALL'ISTITUTO ITALIANO PER IL MEDIO ED ESTREMO ORIENTE (ISMEO)		
	1.000	1.000
TOTALE LEGGE	1.000	1.000
LEGGI N.180 DEL 1992		
PARTECIPAZIONE DELL'ITALIA ALLE INIZIATIVE DI PACE ED UMANITARIE IN SEDE INTERNAZIONALE		
	-3.341	-3.341
TOTALE LEGGE	-3.341	-3.341
LEGGI N.203 DEL 1992		
CONTRIBUTO STRAORDINARIO A FAVORE DELL'ISTITUTO NAZIONALE PER LA STORIA DEL MOVIMENTO DI LIBERAZIONE IN ITALIA CON SEDE A MILANO		
	400	400
TOTALE LEGGE	400	400

SEGUE : ALLEGATO D/2

	COMPETENZA	CASSA
	(MILIONI DI LIRE)	
<b>LEGGE N.210 DEL 1992</b>		
INDENNIZZO A FAVORE DEI SOGGETTI DANNEGGIATI DA COMPLICANZE DI TIPO IRREVERSIBILE A CAUSA DI VACCINAZIONI OBBLIGATORIE, TRASFUSIONI E SOMMINISTRAZIONE DI EMODERIVATI		
	19.000	19.000
TOTALE LEGGE	19.000	19.000
<b>LEGGE N.212 DEL 1992</b>		
COLLABORAZIONE CON I PAESI DELL'EUROPA CENTRALE ED ORIENTALE		
	20.000	20.000
TOTALE LEGGE	20.000	20.000
<b>LEGGE N.257 DEL 1992</b>		
NORME RELATIVE ALLA CESSAZIONE DELL'IMPIEGO DELL'AMIANTO		
	14.000	14.000
TOTALE LEGGE	14.000	14.000
<b>LEGGE N.386 DEL 1992</b>		
CONVERSIONE IN LEGGE, CON MODIFICAZIONI DEL DECRETO-LEGGE 25LUGLIO 1992, N. 349, RECANTE MISURE URGENTI PER CONTRASTARE LA CRIMINALITA' ORGANIZZATA IN SICILIA.		
	500	500
TOTALE LEGGE	500	500
<b>LEGGE N.419 DEL 1992</b>		
DISPOSIZIONI PER L'ASSESTAMENTO DEL BILANCIO DELLO STATO E DEI BILANCI DELLE AZIENDE AUTONOME PER L'ANNO FINANZIARIO 1992		

SEGUE : ALLEGATO D/2

	COMPETENZA	CASSA
	(MILIONI DI LIRE)	
TOTALE LEGGE	-2.521.777	5.828.515
TOTALE LEGGE	-2.521.777	5.828.515
LEGGI N. 460 DEL 1992		
CONVERSIONE IN LEGGE, CON MODIFICAZIONI, DEL DECRETO-LEGGE 29 SETTEMBRE 1992, N. 393, RECANTE MISURE URGENTI IN MATERIADI OCCUPAZIONE.		
	3.000	0
TOTALE LEGGE	3.000	0
DECRETO LEGGE N.1 DEL 1992		
DIFFERIMENTO DI TERMINI PREVISTI DA DISPOSIZIONI LEGISLATIVEE INTERVENTI FINANZIARI VARI		
	20.000	20.000
TOTALE LEGGE	20.000	20.000
DECRETO LEGGE N.11 DEL 1992		
DISPOSIZIONI URGENTI IN MATERIA DI FINANZA LOCALE PER IL 1992		
	24.213.000	24.213.000
TOTALE LEGGE	24.213.000	24.213.000
DECRETO LEGGE N.14 DEL 1992		
MISURE URGENTI IN CAMPO ECONOMICO ED INTERVENTI IN ZONE TERREMOTATE		
	184.000	184.000
TOTALE LEGGE	184.000	184.000
DECRETO LEGGE N.174 DEL 1992		

SEGUE : ALLEGATO D/2

	COMPETENZA	CASSA
	(MILIONI DI LIRE)	
DIFFERIMENTO DEI TERMINI PER LA PRESENTAZIONE DELLE DICHIARAZIONI INTEGRATIVE E PER TALUNI VERSAMENTI PER LA DEFINIZIONE AGEVOLATA DEI RAPPORTI TRIBUTARI, PREVISTI DALLA LEGGE 30 DICEMBRE 1991, N. 413, NONCHE' DIFFERIMENTO DEI TERMINI PER LA PRESENTAZIONE DELLE DICHIARAZIONI DEI REDDITI PER L'ANNO 1991 E ALTRE DISPOSIZIONI TRIBUTARIE URGENTI	4.000	4.000
TOTALE LEGGE	4.000	4.000
DECRETO LEGGE N.193 DEL 1992		
MODIFICHE ED INTEGRAZIONI AL DECRETO-LEGGE 30 DICEMBRE 1989, N. 416, CONVERTITO, CON MODIFICAZIONI, DALLA LEGGE 28 FEBBRAIO 1990, N. 39, IN MATERIA DI INGRESSO E SOGGIORNO IN ITALIA DI CITTADINI EXTRACOMUNITARI	30.000	30.000
TOTALE LEGGE	30.000	30.000
DECRETO LEGGE N.237 DEL 1992		
MISURE URGENTI NEL CAMPO ECONOMICO ED INTERVENTI IN ZONE TERREMOTATE	2.000.000	2.000.000
TOTALE LEGGE	2.000.000	2.000.000
DECRETO LEGGE N.245 DEL 1992		
MISURE URGENTI IN MATERIA DI RAPPORTI INTERNAZIONALI E DI ITALIANI ALL'ESTERO	1.250	1.250
TOTALE LEGGE	1.250	1.250
DECRETO LEGGE N.289 DEL 1992		

SEGUE : ALLEGATO D/2

	COMPETENZA	CASSA
	(MILIONI DI LIRE)	
DISPOSIZIONI URGENTI IN MATERIA DI FINANZA LOCALE PER IL 1992		
	320.587	320.587
TOTALE LEGGE	320.587	320.587
DECRETO LEGGE N.382 DEL 1992		
DISPOSIZIONI URGENTI IN MATERIA DI FINANZA DERIVATA E DI CONTABILITA' PUBBLICA		
	1.454.617	1.454.617
TOTALE LEGGE	1.454.617	1.454.617
DECRETO LEGGE N.412 DEL 1992		
CONTRIBUTO STRAORDINARIO PER LA PARZIALE COPERTURA DEI DISAVANZI DELLE AZIENDE DI TRASPORTO PUBBLICO LOCALE		
	400.000	400.000
TOTALE LEGGE	400.000	400.000
DECRETO LEGGE N.19 DEL 1993		
MISURE URGENTI PER IL SETTORE DELL'AUTOTRASPORTO DI COSE PERCONTO DI TERZI		
	-90.000	-90.000
TOTALE LEGGE	-90.000	-90.000
DECRETO LEGGE N.129 DEL 1993		
ELARGIZIONE A FAVORE DEI CITTADINI VITTIME DI INCIDENTI OCCORSI DURANTE ATTIVITA' OPERATIVE ED ADDESTRATIVE DELLE FORZE ARMATE		
	2.000	0
TOTALE LEGGE	2.000	0

SEGUE : ALLEGATO D/2

	COMPETENZA	CASSA
	(MILIONI DI LIRE)	
TOTALE CATEGORIA V	30.589.812	39.010.039
CATEGORIA VI - INTERESSI		
LEGGE N.468 DEL 1978		
RIFORMA DI ALCUNE NORME DI CONTABILITA' GENERALE DELLO STATO IN MATERIA DI BILANCIO		
ARTICOLO 007	71.802	83.802
TOTALE LEGGE	71.802	83.802
LEGGE DI BILANCIO N.416 DEL 1991		
BILANCIO DI PREVISIONE DELLO STATO PER L'ANNO FINANZIARIO 1992 E BILANCIO PLURIENNALE PER IL TRIENNIO 1992-94.		
ARTICOLO 003	-831.462	-655.722
ARTICOLO 027	-758.584	-758.584
TOTALE LEGGE	-1.590.046	-1.414.306
LEGGE N.17 DEL 1992		
PROVVIDENZE STRAORDINARIE PER LE PROVINCE DI TRIESTE, GORIZIA ED ALCUNI COMUNI DELLA PROVINCIA DI UDINE COLPITI DAGLI EFFETTI DELLA CRISI POLITICO-ISTITUZIONALE JUGOSLAVA		
	30.000	30.000
TOTALE LEGGE	30.000	30.000
LEGGE N.419 DEL 1992		
DISPOSIZIONI PER L'ASSESTAMENTO DEL BILANCIO DELLO STATO E DEI BILANCI DELLE AZIENDE AUTONOME PER L'ANNO FINANZIARIO 1992		

SEGUE : ALLEGATO D/2

	COMPETENZA	CASSA
	(MILIONI DI LIRE)	
	8.751.589	9.406.537
TOTALE LEGGE	8.751.589	9.406.537
TOTALE CATEGORIA VI	7.263.344	8.106.032

CATEGORIA VII - POSTE CORRETTIVE E  
COMPENSATIVE DELLE ENTRATE

## REGIO DECRETO N.263 DEL 1928

DISPOSIZIONI LEGISLATIVE, AMMINISTRATIVE E  
DI CONTABILITA' DEI CORPI, ISTITUTI E  
STABILIMENTI MILITARI

ARTICOLO	020	24	24
	TOTALE LEGGE	24	24

## LEGGE N.468 DEL 1978

RIFORMA DI ALCUNE NORME DI CONTABILITA'  
GENERALE DELLO STATO IN MATERIA DI BILANCIO

ARTICOLO	005	1.136	80
ARTICOLO	007	107.235	107.235
ARTICOLO	017	0	630
	TOTALE LEGGE	108.371	107.945

## LEGGE N.419 DEL 1992

DISPOSIZIONI PER L'ASSESTAMENTO DEL BILANCIO  
DELLO STATO E DEI BILANCI DELLE AZIENDE  
AUTONOME PER L'ANNO FINANZIARIO 1992

	844.266	1.493.945
TOTALE LEGGE	844.266	1.493.945

## DECRETO LEGGE N.455 DEL 1992

SEGUE : ALLEGATO D/2

COMPETENZA	CASSA
(MILIONI DI LIRE)	

DISPOSIZIONI IN MATERIA DI IMPOSTA SUI REDDITI, SUI TRASFERIMENTI DI IMMOBILI DI CIVILE ABITAZIONE, DI TERMINI PER LA DEFINIZIONE AGEVOLATA DELLE SITUAZIONI E PENDENZE TRIBUTARIE, PER LA SOPPRESSIONE DELLA RITENUTA SUGLI INTERESSI, PREMI ED ALTRI FRUTTI DERIVANTI DA DEPOSITI E CONTI CORRENTI INTERBANCARI, NONCHE' ALTRE. DISPOSIZIONI TRIBUTARIE.

	50.000	50.000
TOTALE LEGGE	50.000	50.000
TOTALE CATEGORIA VII	1.002.661	1.651.913

## CATEGORIA VIII - AMMORTAMENTI

LEGGE N.419 DEL 1992

DISPOSIZIONI PER L'ASSESTAMENTO DEL BILANCIO DELLO STATO E DEI BILANCI DELLE AZIENDE AUTONOME PER L'ANNO FINANZIARIO 1992

	0	431.308
TOTALE LEGGE	0	431.308
TOTALE CATEGORIA VIII	0	431.308

## CATEGORIA IX - SOMME NON ATTRIBUIBILI

REGIO DECRETO N.263 DEL 1928

DISPOSIZIONI LEGISLATIVE, AMMINISTRATIVE E DI CONTABILITA' DEI CORPI, ISTITUTI E STABILIMENTI MILITARI

ARTICOLO 020	-47.018	-47.018
TOTALE LEGGE	-47.018	-47.018



SEGUE : ALLEGATO D/2

		COMPETENZA	CASSA
		(MILIONI DI LIRE)	
<b>LEGGE N.101 DEL 1969</b>			
ISTITUZIONE NELLO STATO DI PREVISIONE DELLA SPESA DEL MINISTERO DELL'INTERNO DI UN CAPITOLO CON UN FONDO A DISPOSIZIONE PER SOPPERIRE ALLE EVENTUALI DEFICIENZE DI ALCUNI CAPITOLI RELATIVI ALL'AMMINISTRAZIONE DELLA P.S.			
ARTICOLO	001	-7.443	-7.443
TOTALE LEGGE		-7.443	-7.443
<b>LEGGE N.285 DEL 1977</b>			
PROVVEDIMENTI PER L'OCCUPAZIONE GIOVANILE			
		-140.836	-66.794
TOTALE LEGGE		-140.836	-66.794
<b>LEGGE N.385 DEL 1978</b>			
ADEGUAMENTO DELLA DISCIPLINA DEI COMPENSI PER LAVORO STRAORDINARIO AI DIPENDENTI DELLO STATO			
		-837	-857
TOTALE LEGGE		-837	-857
<b>LEGGE N.468 DEL 1978</b>			
RIFORMA DI ALCUNE NORME DI CONTABILITA' GENERALE DELLO STATO IN MATERIA DI BILANCIO			
ARTICOLO	005	2.040	2.040
ARTICOLO	007	-1.602.878	-1.702.484
ARTICOLO	009	-67.968	-64.968
ARTICOLO	017	0	15.969
TOTALE LEGGE		-1.668.806	-1.749.443

SEGUE : ALLEGATO D/2

	COMPETENZA	CASSA
	(MILIONI DI LIRE)	
<b>LEGGE N.373 DEL 1980</b>		
ULTERIORE PROROGA E RIFINANZIAMENTO DEL FONDO DESTINATO ALLE ESIGENZE DEL TERRITORIO DI TRIESTE, ISTITUITO CON LEGGE COSTITUZIONALE 31 GENNAIO 1963, N.1		
	-60.000	-60.000
TOTALE LEGGE	-60.000	-60.000
<b>LEGGE N.831 DEL 1986</b>		
DISPOSIZIONI PER LA REALIZZAZIONE DI UN PROGRAMMA DI INTERVENTI PER L'ADEGUAMENTO ALLE ESIGENZE OPERATIVE DELLE INFRASTRUTTURE DEL CORPO DELLA GUARDIA DI FINANZA		
ARTICOLO 009	-10.000	-10.000
TOTALE LEGGE	-10.000	-10.000
<b>DECRETO PRESID. REPUBBL. N.13 DEL 1986</b>		
NORME RISULTANTI DALLA DISCIPLINA PREVISTA DALL'ART. 12 DELLA LEGGE-QUADRO SUL PUBBLICO IMPIEGO 29 MARZO 1983, N.93, RELATIVO AL TRIENNIO 1985-87		
	-5.047	-6.375
TOTALE LEGGE	-5.047	-6.375
<b>LEGGE FINANZIARIA N.67 DEL 1988</b>		
DISPOSIZIONI PER LA FORMAZIONE DEL BILANCIO ANNUALE E PLURIENNALE DELLO STATO (L.F. 88)		
	-15.410	-15.410
TOTALE LEGGE	-15.410	-15.410
<b>DECRETO PRESID. REPUBBL. N.44 DEL 1990</b>		
REGOLAMENTO PER IL RECEPIMENTO DELLE NORME RISULTANTI DALLA DISCIPLINA PREVISTA		

SEGUE : ALLEGATO D/2

	COMPETENZA	CASSA
	(MILIONI DI LIRE)	
DALL'ACCORDO DEL 26 SETTEMBRE 1989 CONCERNENTE IL PERSONALE DEL COMPARTO MINISTERI ED ALTRE CATEGORIE DI CUI ALL'ARTICOLO 2 DEL DECRETO DEL PRESIDENTE DELLA REPUBBLICA 5 MARZO 1986, N.68		
ARTICOLO 006	-110.194	-110.194
TOTALE LEGGE	-110.194	-110.194
LEGGE N.255 DEL 1991		
POTENZIAMENTO DEGLI ORGANICI DEL PERSONALE MILITARE DELLE CAPITANERIE DI PORTO		
	-5.300	-5.300
TOTALE LEGGE	-5.300	-5.300
LEGGE N.317 DEL 1991		
INTERVENTI PER L'INNOVAZIONE E LO SVILUPPO DELLE PICCOLE IMPRESE		
	-650	-650
TOTALE LEGGE	-650	-650
LEGGE N.321 DEL 1991		
INTERVENTI STRAORDINARI PER LA FUNZIONALITA' DEGLI UFFICI GIUDIZIARI E PER IL PERSONALE DELL'AMMINISTRAZIONE DELLA GIUSTIZIA		
	-113.336	-113.336
TOTALE LEGGE	-113.336	-113.336
LEGGE N.325 DEL 1991		
RATIFICA ED ESECUZIONE DELL'ACCORDO INTERNAZIONALE SULLA JUTA E SUI PRODOTTI DI JUTA, CON ANNESSI, FATTO A GINEVRA IL 3 NOVEMBRE 1989		
	-12	-12

SEGUE : ALLEGATO D/2

	COMPETENZA	CASSA
	(MILIONI DI LIRE)	
TOTALE LEGGE	-12	-12
LEGGE N.329 DEL 1991		
RATIFICA ED ESECUZIONE DELL' ACCORDO TRA IL GOVERNO DELLA REPUBBLICA ITALIANA ED IL GOVERNO DELL'UNIONE DELLE REPUBBLICHE SOCIALISTE PER L'ATTUAZIONE DI SCAMBI GIOVANILI, FATTO A ROMA IL 30 NOVEMBRE 1989		
	-359	-359
TOTALE LEGGE	-359	-359
LEGGE N.351 DEL 1991		
NORME SUI SERVIZI SOCIALI A FAVORE DEL PERSONALE DEL MINISTERO DEGLI AFFARI ESTERI IMPIEGATO PRESSO L'AMMINISTRAZIONE CENTRALE		
	-2.000	-2.000
TOTALE LEGGE	-2.000	-2.000
LEGGE N.358 DEL 1991		
NORME PER LA RISTRUTTURAZIONE DEL MINISTERO DELLE FINANZE		
	-373.000	-373.000
TOTALE LEGGE	-373.000	-373.000
LEGGE N.374 DEL 1991		
ISTITUZIONE DEL GIUDICE DI PACE		
	-348.000	-348.000
TOTALE LEGGE	-348.000	-348.000
LEGGE N.390 DEL 1991		
NORME SUL DIRITTO AGLI STUDI UNIVERSITARI		

SEGUE : ALLEGATO D/2

	COMPETENZA	CASSA
	(MILIONI DI LIRE)	
	-25.000	-25.000
TOTALE LEGGE	-25.000	-25.000
LEGGE N.394 DEL 1991		
LEGGE QUADRO SULLE AREE PROTETTE		
	-53.000	-53.000
TOTALE LEGGE	-53.000	-53.000
LEGGE N.403 DEL 1991		
RATIFICA ED ESECUZIONE DEL TRATTATO SULLE FORZE ARMATE CONVENZIONALI IN EUROPA, ADOTTATO A PARIGI IL 19 NOVEMBRE 1990, NONCHE' DELLE DICHIARAZIONI DEI VENTIDUE STATI PARTE EMESSE ALLA CONFERENZA STRAORDINARIA DEL 14 GIUGNO 1991		
	-8.325	-8.325
TOTALE LEGGE	-8.325	-8.325
LEGGE N.423 DEL 1991		
DISPOSIZIONI A FAVORE DEI CITTADINI JUGOSLAVI APPARTENENTI ALLA MINORANZA ITALIANA		
	-2.250	-2.250
TOTALE LEGGE	-2.250	-2.250
LEGGE N.429 DEL 1991		
NUOVE NORME IN MATERIA DI INDENNITA' DI ACCOMPAGNAMENTO AI CIECHI CIVILI ED AI PLURIMINORATI		
	-69.000	-69.000
TOTALE LEGGE	-69.000	-69.000

SEGUE : ALLEGATO D/2

		COMPETENZA	CASSA
		(MILIONI DI LIRE)	
<b>DECRETO LEGGE N.417 DEL 1991</b>			
DISPOSIZIONI CONCERNENTI CRITERI DI APPLICAZIONE DELL'IMPOSTA SUL VALORE AGGIUNTO, DELLE TASSE PER I CONTRATTI DI TRASFERIMENTO DI TITOLI O VALORI E ALTRE DISPOSIZIONI TRIBUTARIE URGENTI			
		-24.000	-24.000
TOTALE LEGGE		-24.000	-24.000
<b>DECRETO LEGGE N.419 DEL 1991</b>			
ISTITUZIONE DEL FONDO DI SOSTEGNO PER LE VITTIME DI RICHIESTE ESTORSIVE			
		-42.000	-42.000
TOTALE LEGGE		-42.000	-42.000
<b>DECRETO PRESID. REPUBBL. N.171 DEL 1991</b>			
RECEPIMENTO DELLE NORME RISULTANTI DALLA DISCIPLINA PREVISTA DALL'ACCORDO PER IL TRIENNIO 1988-1990 CONCERNENTE IL PERSONALE DELLE ISTITUZIONI E DEGLI ENTI DI RICERCA E SPERIMENTAZIONE DI CUI ALL'ARTICOLO 9 DELLA LEGGE 9 MAGGIO 1989, N. 168			
		-1.006	-1.006
TOTALE LEGGE		-1.006	-1.006
<b>LEGGE DI BILANCIO N.416 DEL 1991</b>			
BILANCIO DI PREVISIONE DELLO STATO PER L'ANNO FINANZIARIO 1992 E BILANCIO PLURIENNALE PER IL TRIENNIO 1992-94.			
		-1.457.069	-1.457.086
ARTICOLO	002	-73.726	-70.226
ARTICOLO	003	-326.343	-313.625
ARTICOLO	021	-9.033	-9.033

## SEGUE : ALLEGATO D/2

		COMPETENZA	CASSA
		(MILIONI DI LIRE)	
ARTICOLO	027	-1.150	-427
TOTALE LEGGE		-1.867.321	-1.850.397
LEGGE N.17 DEL 1992			
PROVVIDENZE STRAORDINARIE PER LE PROVINCE DI TRIESTE, GORIZIA ED ALCUNI COMUNI DELLA PROVINCIA DI UDINE COLPITI DAGLI EFFETTI DELLA CRISI POLITICO-ISTITUZIONALE JUGOSLAVA			
		-41.000	-41.000
TOTALE LEGGE		-41.000	-41.000
LEGGE N.25 DEL 1992			
ADESIONE DELLA REPUBBLICA ITALIANA ALLO STATUTO DEL GRUPPO INTERNAZIONALE DI STUDIO SUL NICKEL, ADOTTATO IL 2 MAGGIO 1986 DALLA CONFERENZA DELLE NAZIONI UNITE 1985 SUL NICKEL, ESUA ESECUZIONE			
		-39	-39
TOTALE LEGGE		-39	-39
LEGGE N.26 DEL 1992			
ADESIONE DELLA REPUBBLICA ITALIANA ALLO STATUTO DEL GRUPPO INTERNAZIONALE DI STUDIO SUL RAME, ADOTTATO IL 24 FEBBRAIO 1989 DALLA CONFERENZA DELLE NAZIONI UNITE 1988 SUL RAME, E SUA ESECUZIONE			
		-48	-48
TOTALE LEGGE		-48	-48
LEGGE N.27 DEL 1992			
ADESIONE DELLA REPUBBLICA ITALIANA ALLO STATUTO DEL GRUPPO INTERNAZIONALE DI STUDIO SULLO STAGNO, ADOTTATO IL 7 APRILE 1989 DALLA CONFERENZA DELLE NAZIONI UNITE 1988 SULLO STAGNO, E SUA ESECUZIONE			

SEGUE : ALLEGATO D/2

	COMPETENZA	CASSA
	(MILIONI DI LIRE)	
	-27	-27
TOTALE LEGGE	-27	-27
LEGGI N. 57 DEL 1992		
ISTITUZIONE DELLA SCUOLA DI RESTAURO PRESSO L'OPIFICIO DELLEPIETRE DURE DI FIRENZE		
	-100	-100
TOTALE LEGGE	-100	-100
LEGGI N. 67 DEL 1992		
ISTITUZIONE DI CONTRIBUTI PER LE ASSOCIAZIONI DI PROMOZIONE SOCIALE		
	-5.000	-5.000
TOTALE LEGGE	-5.000	-5.000
LEGGI N. 68 DEL 1992		
RISTRUTTURAZIONE DELL'AUTOTRASPORTO DI COSE PER CONTO TERZI		
	-30.000	-30.000
TOTALE LEGGE	-30.000	-30.000
LEGGI N. 71 DEL 1992		
DISCIPLINA DEL FERMO TEMPORANEO OBBLIGATORIO DELLE UNITA' DI PESCA		
	-15.550	-15.550
TOTALE LEGGE	-15.550	-15.550
LEGGI N. 72 DEL 1992		
FONDO DI SOLIDARIETA' NAZIONALE DELLA PESCA		



## SEGUE : ALLEGATO D/2

	COMPETENZA	CASSA
	(MILIONI DI LIRE)	
	-24.450	-24.450
TOTALE LEGGE	-24.450	-24.450
LEGGI N.101 DEL 1992		
RATIFICA ED ESECUZIONE DEL PROTOCOLLO RELATIVO ALL'ASSISTENZA FINANZIARIA, ECONOMICA E TECNICA TRA LA REPUBBLICA ITALIANA E MALTA, CON ALLEGATO, FATTO A ROMA IL 5 NOVEMBRE 1990		
	-60.000	-60.000
TOTALE LEGGE	-60.000	-60.000
LEGGI N.104 DEL 1992		
LEGGI-QUADRO PER L'ASSISTENZA, L'INTEGRAZIONE SOCIALE E I DIRITTI DELLE PERSONE HANDICAPPATE		
	-120.000	-120.000
TOTALE LEGGE	-120.000	-120.000
LEGGI N.125 DEL 1992		
ISTITUZIONE DEL TRIBUNALE ORDINARIO E DELLA PRETURA CIRCONDARIALE DI NOLA		
	-1.240	-1.240
TOTALE LEGGE	-1.240	-1.240
LEGGI N.126 DEL 1992		
ISTITUZIONE DEL TRIBUNALE ORDINARIO E DELLA PRETURA CIRCONDARIALE DI TORRE ANNUNZIATA		
	-895	-895
TOTALE LEGGE	-895	-895
LEGGI N.127 DEL 1992		

SEGUE : ALLEGATO D/2

	COMPETENZA	CASSA
	(MILIONI DI LIRE)	
ISTITUZIONE DEL TRIBUNALE ORDINARIO E DELLA PRETURA CIRCONDARIALE DI NOCERA INFERIORE	-1.200	-1.200
TOTALE LEGGE	-1.200	-1.200
LEGGES N.142 DEL 1992		
DISPOSIZIONI PER L'ADEMPIMENTO DI OBBLIGHI DERIVANTI DALL'APPARTENENZA DELL'ITALIA ALLE COMUNITA' EUROPEE (LEGGES COMUNITARIA PER IL 1991)	-100	-100
TOTALE LEGGE	-100	-100
LEGGES N.156 DEL 1992		
CELEBRAZIONE DEL PRIMO CENTENARIO DELL'INVENZIONE DELLA RADIO	-2.000	-2.000
TOTALE LEGGE	-2.000	-2.000
LEGGES N.161 DEL 1992		
STATIZZAZIONE E NUOVA DENOMINAZIONE DEGLI EDUCANDATI FEMMINILI RIUNITI DI NAPOLI	-1.800	-1.800
TOTALE LEGGE	-1.800	-1.800
LEGGES N.162 DEL 1992		
PROVVEDIMENTI PER I VOLONTARI DEL CORPO NAZIONALE DEL SOCCORSO ALPINO E SPELEOLOGICO E PER L'AGEVOLAZIONE DELLE RELATIVE OPERAZIONI DI SOCCORSO	-2.000	-2.000
TOTALE LEGGE	-2.000	-2.000

SEGUE : ALLEGATO D/2

	COMPETENZA	CASSA
	(MILIONI DI LIRE)	
LEGGE N.171 DEL 1992		
CONCESSIONE DI UN CONTRIBUTO STRAORDINARIO ALL'ISTITUTO ITALIANO PER IL MEDIO ED ESTREMO ORIENTE (ISMEO)	-1.000	-1.000
TOTALE LEGGE	-1.000	-1.000
LEGGE N.180 DEL 1992		
PARTECIPAZIONE DELL'ITALIA ALLE INIZIATIVE DI PACE ED UMANITARIE IN SEDE INTERNAZIONALE	-3.000	-3.000
TOTALE LEGGE	-3.000	-3.000
LEGGE N.186 DEL 1992		
CONCESSIONE DI UN CONTRIBUTO ALL'UNIVERSITA' DI PADOVA PER LA RISTRUTTURAZIONE DELL'EDIFICIO IN BRESSANONE	-3.000	-3.000
TOTALE LEGGE	-3.000	-3.000
LEGGE N.196 DEL 1992		
RATIFICA ED ESECUZIONE DEL TRATTATO DI AMICIZIA E COOPERAZIONE TRA LA REPUBBLICA ITALIANA E L'UNIONE DELLE REPUBBLICHE SOCIALISTE SOVIETICHE, FATTO A ROMA IL 18 NOVEMBRE 1990	-62	-62
TOTALE LEGGE	-62	-62
LEGGE N.203 DEL 1992		
CONTRIBUTO STRAORDINARIO A FAVORE DELL'ISTITUTO NAZIONALE PER LA STORIA DEL		

SEGUE : ALLEGATO D/2

	COMPETENZA	CASSA
	(MILIONI DI LIRE)	
MOVIMENTO DI LIBERAZIONE IN ITALIA CON SEDE A MILANO	-400	-400
TOTALE LEGGE	-400	-400
LEGGI N.209 DEL 1992		
INTERVENTI URGENTI A FAVORE DEL PERSONALE DELLA DIREZIONE GENERALE DELL'AVIAZIONE CIVILE	-4.526	-4.526
TOTALE LEGGE	-4.526	-4.526
LEGGI N.215 DEL 1992		
AZIONI POSITIVE PER L'IMPRENDITORIA FEMMINILE	-10.000	-10.000
TOTALE LEGGE	-10.000	-10.000
LEGGI N.216 DEL 1992		
AUTORIZZAZIONE DI SPESA PER LA PEREQUAZIONE DEL TRATTAMENTO ECONOMICO DEI SOTTUFFICIALI DELL'ARMA DEI CARABINIERI IN RELAZIONE ALLA SENTENZA DELLA CORTE COSTITUZIONALE N. 277 DEL 3-12 GIUGNO 1991 E ALL'ESECUZIONE DI GIUDICATI, NONCHE' PEREQUAZIONE DEI TRATTAMENTI ECONOMICI RELATIVI AL PERSONALE DELLE CORRISPONDENTI CATEGORIE DELLE ALTRE FORZE DI POLIZIA. DELEGA AL GOVERNO PER DISCIPLINARE I CONTENUTI DEL RAPPORTO DI IMPIEGO DELLE FORZE DI POLIZIA E DEL PERSONALE DELLE FORZE ARMATE NONCHE' PER IL RIORDINO DELLE RELATIVE CARRIERE, ATTRIBUZIONI E TRATTAMENTI ECONOMICI.	-315.000	-315.000
TOTALE LEGGE	-315.000	-315.000

SEGUE : ALLEGATO D/2

	COMPETENZA	CASSA
	(MILIONI DI LIRE)	
LEGGE N.217 DEL 1992		
DISPOSIZIONI URGENTI PER L'ADEGUAMENTO DEGLI ORGANICI DELLE FORZE DI POLIZIA E DEL CORPO NAZIONALE DEI VIGILI DEL FUOCO, NONCHE' PER IL POTENZIAMENTO DELLE INFRASTRUTTURE, DEGLI IMPIANTI E DELLE ATTREZZATURE DELLE FORZE DI POLIZIA. DELEGAAL GOVERNO PER DISCIPLINARE LE DOTAZIONI ORGANICHE DEGLI UFFICIALI DELL'ARMA DEI CARABINIERI		
	-19.989	-19.989
TOTALE LEGGE	-19.989	-19.989
LEGGE N.257 DEL 1992		
NORME RELATIVE ALLA CESSAZIONE DELL'IMPIEGO DELL'AMIANTO		
	-16.000	-16.000
TOTALE LEGGE	-16.000	-16.000
LEGGE N.356 DEL 1992		
MODIFICHE URGENTI AL NUOVO CODICE DI PROCEDURA PENALE E PROVVEDIMENTI DI CONTRASTO ALLA CRIMINALITA' MAFIOSA		
	-27.386	-27.386
TOTALE LEGGE	-27.386	-27.386
LEGGE N.390 DEL 1992		
INTERVENTI STRAORDINARI DI CARATTERE UMANITARIO A FAVORE DEGLI SFOLLATI DELLE REPUBBLICHE SORTE NEI TERRITORI DELLA EX JUGOSLAVIA, NONCHE' MISURE URGENTI IN MATERIA DI RAPPORTI INTERNAZIONALI E DI ITALIANI ALL'ESTERO		
	-11.700	-11.700
TOTALE LEGGE	-11.700	-11.700

SEGUE : ALLEGATO D/2

	COMPETENZA	CASSA
	(MILIONI DI LIRE)	
LEGGE N.419 DEL 1992		
DISPOSIZIONI PER L'ASSESTAMENTO DEL BILANCIO DELLO STATO E DEI BILANCI DELLE AZIENDE AUTONOME PER L'ANNO FINANZIARIO 1992		
	-2.075.890	-1.571.793
TOTALE LEGGE	-2.075.890	-1.571.793
DECRETO LEGGE N.1 DEL 1992		
DIFFERIMENTO DI TERMINI PREVISTI DA DISPOSIZIONI LEGISLATIVEE INTERVENTI FINANZIARI VARI		
	4.500	4.500
TOTALE LEGGE	4.500	4.500
DECRETO LEGGE N.11 DEL 1992		
DISPOSIZIONI URGENTI IN MATERIA DI FINANZA LOCALE PER IL 1992		
	-24.213.000	-24.213.000
TOTALE LEGGE	-24.213.000	-24.213.000
DECRETO LEGGE N.14 DEL 1992		
MISURE URGENTI IN CAMPO ECONOMICO ED INTERVENTI IN ZONE TERREMOTATE		
	-184.000	-184.000
TOTALE LEGGE	-184.000	-184.000
DECRETO LEGGE N.174 DEL 1992		
DIFFERIMENTO DEI TERMINI PER LA PRESENTAZIONE DELLE DICHIARAZIONI INTEGRATIVE E PER TALUNI VERSAMENTI PER LA DEFINIZIONE AGEVOLATA DEI RAPPORTI TRIBUTARI, PREVISTI DALLALEGGE 30 DICEMBRE 1991, N. 413, NONCHE' DIFFERIMENTO DEI		

SEGUE : ALLEGATO D/2

	COMPETENZA	CASSA
	(MILIONI DI LIRE)	
TERMINI PER LA PRESENTAZIONE DELLE DICHIARAZIONI DEI REDDITI PER L'ANNO 1991 E ALTRE DISPOSIZIONI TRIBUTARIE URGENTI	-4.000	-4.000
TOTALE LEGGE	-4.000	-4.000
DECRETO LEGGE N.193 DEL 1992		
MODIFICHE ED INTEGRAZIONI AL DECRETO-LEGGE 30 DICEMBRE 1989, N. 416, CONVERTITO, CON MODIFICAZIONI, DALLA LEGGE 28 FEBBRAIO 1990, N. 39, IN MATERIA DI INGRESSO E SOGGIORNO IN ITALIA DI CITTADINI EXTRACOMUNITARI	-30.000	-30.000
TOTALE LEGGE	-30.000	-30.000
DECRETO LEGGE N.237 DEL 1992		
MISURE URGENTI NEL CAMPO ECONOMICO ED INTERVENTI IN ZONE TERREMOTATE	-2.000.000	-2.000.000
TOTALE LEGGE	-2.000.000	-2.000.000
DECRETO LEGGE N.241 DEL 1992		
SPESE PER IL FUNZIONAMENTO DEL MINISTERO DI GRAZIA E GIUSTIZIA	-16.884	-16.884
TOTALE LEGGE	-16.884	-16.884
DECRETO LEGGE N.245 DEL 1992		
MISURE URGENTI IN MATERIA DI RAPPORTI INTERNAZIONALI E DI ITALIANI ALL'ESTERO	-6.650	-6.650
TOTALE LEGGE	-6.650	-6.650

SEGUE : ALLEGATO D/2

	COMPETENZA	CASSA
	(MILIONI DI LIRE)	
DECRETO LEGGE N.269 DEL 1992		
DIFFERIMENTO DEI TERMINI PER LA PRESENTAZIONE DELLE DICHIARAZIONI INTEGRATIVE E PER TALUNI VERSAMENTI PER LA DEFINIZIONE AGEVOLATA DEI RAPPORTI TRIBUTARI, PREVISTI DALLALEGGE 30 DICEMBRE 1991, N. 413, NONCHE' DIFFERIMENTO DEI TERMINI PER LA PRESENTAZIONE DELLE DICHIARAZIONI DEI REDDITI PER L'ANNO 1991 E ALTRE DISPOSIZIONI TRIBUTARIE URGENTI		
	-100.000	-100.000
TOTALE LEGGE	-100.000	-100.000
DECRETO LEGGE N.289 DEL 1992		
DISPOSIZIONI URGENTI IN MATERIA DI FINANZA LOCALE PER IL 1992		
	-322.587	-322.587
TOTALE LEGGE	-322.587	-322.587
DECRETO LEGGE N.301 DEL 1992		
INTERVENTI STRAORDINARI DI CARATTERE UMANITARIO A FAVORE DEGLI SFOLLATI DELLE REPUBBLICHE SORTE NEI TERRITORI DELLA EX JUGOSLAVIA E SIMILI		
	-125.000	-125.000
TOTALE LEGGE	-125.000	-125.000
DECRETO LEGGE N.350 DEL 1992		
INTERVENTI STRAORDINARI DI CARATTERE UMANITARIO A FAVORE DEGLI SFOLLATI DELLE REPUBBLICHE SORTE NEI TERRITORI DELLA EX JUGOSLAVIA, NONCHE' MISURE URGENTI IN MATERIA DI RAPPORTI INTERNAZIONALI E DI ITALIANI ALL'ESTERO		
	125.000	125.000



SEGUE : ALLEGATO D/2

	COMPETENZA	CASSA
	(MILIONI DI LIRE)	
TOTALE LEGGE	125.000	125.000
DECRETO LEGGE N.392 DEL 1992		
NORME IN MATERIA DI TRATTAMENTO ECONOMICO DEI SOTTUFFICIALI DELLE FORZE ARMATE, NONCHE' DI SPESE CONNESSE ALLA CRISI DELGOLFO PERSICO		
	-31.000	-31.000
TOTALE LEGGE	-31.000	-31.000
DECRETO LEGGE N.412 DEL 1992		
CONTRIBUTO STRAORDINARIO PER LA PARZIALE COPERTURA DEI DISAVANZI DELLE AZIENDE DI TRASPORTO PUBBLICO LOCALE		
	-400.000	-400.000
TOTALE LEGGE	-400.000	-400.000
DECRETO LEGGE N.431 DEL 1992		
DISPOSIZIONI URGENTI CONCERNENTI L'INCREMENTO DELL'ORGANICO DEL CORPO DI POLIZIA PENITENZIARIA, IL TRATTAMENTO DI PERSONE DETENUTE AFFETTE DA INFEZIONE DA HIV, LE MODIFICHE AL TESTO UNICO DELLE LEGGI IN MATERIA DI STUPEFACENTI E LE NORME PER L'ATTIVAZIONE DI NUOVI UFFICI GIUDIZIARI		
	-2.000	-2.000
TOTALE LEGGE	-2.000	-2.000
TOTALE CATEGORIA IX	-35.099.173	-34.586.094
TOTALE TITOLO I	9.780.299	26.159.662

TITOLO II - SPESE IN CONTO CAPITALE

SEGUE : ALLEGATO D/2

COMPETENZA	CASSA
(MILIONI DI LIRE)	

CATEGORIA X - BENI ED OPERE IMMOBILIARI A  
CARICO DIRETTO DELLO STATO

LEGGE N.468 DEL 1978

RIFORMA DI ALCUNE NORME DI CONTABILITA'  
GENERALE DELLO STATO IN MATERIA DI BILANCIO

ARTICOLO	005	87.761	30.875
ARTICOLO	008	315.352	315.352
ARTICOLO	017	17.094	111.198
	TOTALE LEGGE	420.207	457.425

LEGGE N.373 DEL 1980

ULTERIORE PROROGA E RIFINANZIAMENTO DEL  
FONDO DESTINATO ALLE ESIGENZE DEL TERRITORIO  
DI TRIESTE, ISTITUITO CON LEGGE  
COSTITUZIONALE 31 GENNAIO 1963, N.1

		25.235	25.235
	TOTALE LEGGE	25.235	25.235

LEGGE N.219 DEL 1981

CONVERSIONE IN LEGGE, CON MODIFICAZIONI, DEL  
DECRETO-LEGGE 19 MARZO 1981, N.75, RECANTE  
ULTERIORI INTERVENTI IN FAVORE DELLE  
POPOLAZIONI COLPITE DAGLI EVENTI SISMICI DEL  
NOVEMBRE 1980 E DEL FEBBRAIO 1981.  
PROVVEDIMENTI ORGANICI PER LA RICOSTRUZIONE  
E LO SVILUPPO DEI TERRITORI COLPITI

		8.000	8.000
	TOTALE LEGGE	8.000	8.000

LEGGE FINANZIARIA N.730 DEL 1983

DISPOSIZIONI PER LA FORMAZIONE DEL BILANCIO  
ANNUALE E PLURIENNALE DELLO STATO (LEGGE

SEGUE : ALLEGATO D/2

	COMPETENZA	CASSA
	(MILIONI DI LIRE)	
FINANZIARIA 1984)		
	29.985	29.985
TOTALE LEGGE	29.985	29.985
LEGGI FINANZIARIE N.41 DEL 1986		
DISPOSIZIONI PER LA FORMAZIONE DEL BILANCIO ANNUALE E PLURIENNALE DELLO STATO (LEGGI FINANZIARIA 1986)		
	26.749	12.994
TOTALE LEGGE	26.749	12.994
LEGGI FINANZIARIE N.67 DEL 1988		
DISPOSIZIONI PER LA FORMAZIONE DEL BILANCIO ANNUALE E PLURIENNALE DELLO STATO (L.F. 88)		
	30.000	30.000
TOTALE LEGGE	30.000	30.000
LEGGI N.195 DEL 1991		
PROVVEDIMENTI IN FAVORE DELLE POPOLAZIONI DELLE PROVINCE DI SIRACUSA, CATANIA E RAGUSA COLPITE DAL TERREMOTO NEL DICEMBRE 1990 ED ALTRE DISPOSIZIONI IN FAVORE DELLE ZONE DANNEGGIATE DA ECCEZIONALI AVVERSITA' ATMOSFERICHE DAL GIUGNO 1990 AL GENNAIO 1991		
	40.000	20.000
TOTALE LEGGE	40.000	20.000
LEGGI N.201 DEL 1991		
DIFFERIMENTO AL 31 DICEMBRE 1991 DELLE DISPOSIZIONI DI CUI ALLA LEGGE 8 NOVEMBRE 1986, N. 752 (LEGGI PLURIENNALE PER L'ATTUAZIONE DI INTERVENTI PROGRAMMATI IN AGRICOLTURA)		

SEGUE : ALLEGATO D/2

	COMPETENZA	CASSA
	(MILIONI DI LIRE)	
	90.300	65.350
TOTALE LEGGE	90.300	65.350
LEGGE N.358 DEL 1991		
NORME PER LA RISTRUTTURAZIONE DEL MINISTERO DELLE FINANZE		
	50.000	50.000
TOTALE LEGGE	50.000	50.000
LEGGE N.394 DEL 1991		
LEGGE QUADRO SULLE AREE PROTETTE		
	60.000	60.000
TOTALE LEGGE	60.000	60.000
LEGGE N.433 DEL 1991		
DISPOSIZIONI PER LA RICOSTRUZIONE E LA RINASCITA DELLE ZONE COLPITE DAGLI EVENTI SISMICI DEL DICEMBRE 1990 NELLE PROVINCE DI SIRACUSA, CATANIA E RAGUSA		
	61.350	61.350
TOTALE LEGGE	61.350	61.350
LEGGE DI BILANCIO N.416 DEL 1991		
BILANCIO DI PREVISIONE DELLO STATO PER L'ANNO FINANZIARIO 1992 E BILANCIO PLURIENNALE PER IL TRIENNIO 1992-94.		
	185	0
ARTICOLO 002	10.000	10.000
ARTICOLO 003	175.000	175.000
ARTICOLO 005	104.359	84.076

SEGUE : ALLEGATO D/2

	COMPETENZA	CASSA
	(MILIONI DI LIRE)	
TOTALE LEGGE	289.544	269.076
LEGGI FINANZIARIE		
LEGGI FINANZIARIE N.415 DEL 1991		
DISPOSIZIONI PER LA FORMAZIONE DEL BILANCIO ANNUALE E PLURIENNALE DELLO STATO (LEGGI FINANZIARIE 1992)	91.900	91.900
TOTALE LEGGE	91.900	91.900
LEGGI ORDINARIE		
LEGGI N.34 DEL 1992		
PROROGA E RIFINANZIAMENTO DI DISPOSIZIONI DI LEGGE CONCERNENTI LA RICOSTRUZIONE DEI TERRITORI DEL FRIULI COLPITI DAL TERREMOTO DEL 1976	10.000	10.000
TOTALE LEGGE	10.000	10.000
LEGGI N.125 DEL 1992		
ISTITUZIONE DEL TRIBUNALE ORDINARIO E DELLA PRETURA CIRCONDARIALE DI NOLA	1.000	1.000
TOTALE LEGGE	1.000	1.000
LEGGI N.126 DEL 1992		
ISTITUZIONE DEL TRIBUNALE ORDINARIO E DELLA PRETURA CIRCONDARIALE DI TORRE ANNUNZIATA	1.300	1.300
TOTALE LEGGE	1.300	1.300
LEGGI N.127 DEL 1992		
ISTITUZIONE DEL TRIBUNALE ORDINARIO E DELLA PRETURA CIRCONDARIALE DI NOCERA INFERIORE		

SEGUE : ALLEGATO D/2

	COMPETENZA	CASSA
	(MILIONI DI LIRE)	
	800	800
TOTALE LEGGE	800	800
LEGGE N.145 DEL 1992		
INTERVENTI ORGANICI DI TUTELA E VALORIZZAZIONE DEI BENI CULTURALI		
	138.390	168.085
TOTALE LEGGE	138.390	168.085
LEGGE N.217 DEL 1992		
DISPOSIZIONI URGENTI PER L'ADEGUAMENTO DEGLI ORGANICI DELLE FORZE DI POLIZIA E DEL CORPO NAZIONALE DEI VIGILI DEL FUOCO, NONCHE' PER IL POTENZIAMENTO DELLE INFRASTRUTTURE, DEGLI IMPIANTI E DELLE ATTREZZATURE DELLE FORZE DI POLIZIA, DELEGAAL GOVERNO PER DISCIPLINARE LE DOTAZIONI ORGANICHE DEGLI UFFICIALI DELL'ARMA DEI CARABINIERI		
	100.000	100.000
TOTALE LEGGE	100.000	100.000
LEGGE N.257 DEL 1992		
NORME RELATIVE ALLA CESSAZIONE DELL'IMPIEGO DELL'AMIANTO		
	15.000	15.000
TOTALE LEGGE	15.000	15.000
LEGGE N.419 DEL 1992		
DISPOSIZIONI PER L'ASSESTAMENTO DEL BILANCIO DELLO STATO E DEI BILANCI DELLE AZIENDE AUTONOME PER L'ANNO FINANZIARIO 1992		
	8.315	694.542
TOTALE LEGGE	8.315	694.542

SEGUE : ALLEGATO D/2

COMPETENZA	CASSA
(MILIONI DI LIRE)	

## LEGGE N.422 DEL 1992

INTERVENTI URGENTI PER LA RISTRUTTURAZIONE  
DI ISTITUTI PENITENZIARI DI PARTICOLARE  
SICUREZZA E PER IL RELATIVO PERSONALE.

70.000            70.000

TOTALE LEGGE

70.000            70.000

## LEGGE N.493 DEL 1992

INTERVENTI PER LA TORRE DI PISA

1.000            0

TOTALE LEGGE

1.000            0

## LEGGE N.505 DEL 1992

PROVVIDENZE IN FAVORE DELLE ZONE COLPITE  
DALLE ECCEZIONALI AVVERSITA' ATMOSFERICHE  
VERIFICATE NEL PERIODO DALL'OTTOBRE 1991  
AL LUGLIO 1992 E DA ALTRE CALAMITA' NATURALI

9.000            0

TOTALE LEGGE

9.000            0

## DECRETO LEGGE N.1 DEL 1992

DIFFERIMENTO DI TERMINI PREVISTI DA  
DISPOSIZIONI LEGISLATIVEE INTERVENTI  
FINANZIARI VARI

1.000            1.000

TOTALE LEGGE

1.000            1.000

## DECRETO LEGGE N.512 DEL 1992

DISPOSIZIONI URGENTI IN MATERIA DI  
DIFFERIMENTO DI TERMINI PREVISTI DA  
DISPOSIZIONI LEGISLATIVE

SEGUE : ALLEGATO D/2

	COMPETENZA	CASSA
	(MILIONI DI LIRE)	
	75.000	0
TOTALE LEGGE	75.000	0
TOTALE CATEGORIA X	1.654.075	2.243.042

CATEGORIA XI - BENI MOBILI, MACCHINE ED  
ATTREZZATURE TECNICO-SCIENTIFICHE A CARICO  
DIRETTO DELLO STATO

LEGGE N.468 DEL 1978

RIFORMA DI ALCUNE NORME DI CONTABILITA'  
GENERALE DELLO STATO IN MATERIA DI BILANCIO

ARTICOLO	005	10.410	10.410
ARTICOLO	008	10.786	10.786
ARTICOLO	017	4.881	3.980
	TOTALE LEGGE	26.077	25.176

LEGGE N.394 DEL 1991

LEGGE QUADRO SULLE AREE PROTETTE

		5.000	5.000
	TOTALE LEGGE	5.000	5.000

LEGGE DI BILANCIO N.416 DEL 1991

BILANCIO DI PREVISIONE DELLO STATO PER  
L'ANNO FINANZIARIO 1992 E BILANCIO  
PLURIENNALE PER IL TRIENNIO 1992-94.

ARTICOLO	005	2.000	2.000
	TOTALE LEGGE	2.000	2.000

LEGGE N.22 DEL 1992



SEGUE : ALLEGATO D/2

	COMPETENZA	CASSA
	(MILIONI DI LIRE)	
MISURE URGENTI IN MATERIA DI OCCUPAZIONE		
	6.500	6.500
TOTALE LEGGE	6.500	6.500
LEGGI N.125 DEL 1992		
ISTITUZIONE DEL TRIBUNALE ORDINARIO E DELLA PRETURA CIRCONDARIALE DI NOLA		
	1.000	1.000
TOTALE LEGGE	1.000	1.000
LEGGI N.126 DEL 1992		
ISTITUZIONE DEL TRIBUNALE ORDINARIO E DELLA PRETURA CIRCONDARIALE DI TORRE ANNUNZIATA		
	700	700
TOTALE LEGGE	700	700
LEGGI N.127 DEL 1992		
ISTITUZIONE DEL TRIBUNALE ORDINARIO E DELLA PRETURA CIRCONDARIALE DI NOCERA INFERIORE		
	1.200	1.200
TOTALE LEGGE	1.200	1.200
LEGGI N.145 DEL 1992		
INTERVENTI ORGANICI DI TUTELA E VALORIZZAZIONE DEI BENI CULTURALI		
	21.915	21.915
TOTALE LEGGE	21.915	21.915
LEGGI N.220 DEL 1992		
INTERVENTI PER LA DIFESA DEL MARE		

SEGUE : ALLEGATO D/2

	COMPETENZA	CASSA
	(MILIONI DI LIRE)	
	50.000	50.000
TOTALE LEGGE	50.000	50.000
LEGGE N.419 DEL 1992		
DISPOSIZIONI PER L'ASSESTAMENTO DEL BILANCIO DELLO STATO E DEI BILANCI DELLE AZIENDE AUTONOME PER L'ANNO FINANZIARIO 1992		
	9.700	269.404
TOTALE LEGGE	9.700	269.404
TOTALE CATEGORIA XI	124.092	382.895
CATEGORIA XII - TRASFERIMENTI		
LEGGE N.385 DEL 1978		
ADEGUAMENTO DELLA DISCIPLINA DEI COMPENSI PER LAVORO STRAORDINARIO AI DIPENDENTI DELLO STATO		
	-312	-312
TOTALE LEGGE	-312	-312
LEGGE N.468 DEL 1978		
RIFORMA DI ALCUNE NORME DI CONTABILITA' GENERALE DELLO STATO IN MATERIA DI BILANCIO		
ARTICOLO 005	697.927	696.064
ARTICOLO 007	6.544	8.969
ARTICOLO 008	120.731	120.731
ARTICOLO 017	353.594	229.223
TOTALE LEGGE	1.178.796	1.054.987

SEGUE : ALLEGATO D/2

	COMPETENZA	CASSA
	(MILIONI DI LIRE)	
LEGGE N.845 DEL 1978		
LEGGE-QUADRO IN MATERIA DI FORMAZIONE PROFESSIONALE		
	59.800	59.800
TOTALE LEGGE	59.800	59.800
LEGGE N.373 DEL 1980		
ULTERIORE PROROGA E RIFINANZIAMENTO DEL FONDO DESTINATO ALLE ESIGENZE DEL TERRITORIO DI TRIESTE, ISTITUITO CON LEGGE COSTITUZIONALE 31 GENNAIO 1963, N.1		
	22.156	22.156
TOTALE LEGGE	22.156	22.156
LEGGE N.219 DEL 1981		
CONVERSIONE IN LEGGE, CON MODIFICAZIONI, DEL DECRETO-LEGGE 19 MARZO 1981, N.75, RECANTE ULTERIORI INTERVENTI IN FAVORE DELLE POPOLAZIONI COLPITE DAGLI EVENTI SISMICI DEL NOVEMBRE 1980 E DEL FEBBRAIO 1981. PROVVEDIMENTI ORGANICI PER LA RICOSTRUZIONE E LO SVILUPPO DEI TERRITORI COLPITI		
	275.000	275.000
TOTALE LEGGE	275.000	275.000
LEGGE FINANZIARIA N.730 DEL 1983		
DISPOSIZIONI PER LA FORMAZIONE DEL BILANCIO ANNUALE E PLURIENNALE DELLO STATO (LEGGE FINANZIARIA 1984)		
	24.988	24.988
TOTALE LEGGE	24.988	24.988
LEGGE FINANZIARIA N.887 DEL 1984		

SEGUE : ALLEGATO D/2

	COMPETENZA	CASSA
	(MILIONI DI LIRE)	
DISPOSIZIONI PER LA FORMAZIONE DEL BILANCIO ANNUALE E PLURIENNALE DELLO STATO (LEGGE FINANZIARIA 1985).		
	19.956	19.956
TOTALE LEGGE	19.956	19.956
LEGGI FINANZIARIE N.41 DEL 1986		
DISPOSIZIONI PER LA FORMAZIONE DEL BILANCIO ANNUALE E PLURIENNALE DELLO STATO (LEGGE FINANZIARIA 1986)		
	289.954	288.454
TOTALE LEGGE	289.954	288.454
LEGGI N.119 DEL 1987		
DISPOSIZIONI URGENTI IN MATERIA DI SCARICHI DEI FRANTOI OLEARI		
	-6.427	-6.427
TOTALE LEGGE	-6.427	-6.427
LEGGI FINANZIARIE N.67 DEL 1988		
DISPOSIZIONI PER LA FORMAZIONE DEL BILANCIO ANNUALE E PLURIENNALE DELLO STATO (L.F. 88)		
	222.889	222.889
TOTALE LEGGE	222.889	222.889
LEGGI N.195 DEL 1991		
PROVVEDIMENTI IN FAVORE DELLE POPOLAZIONI DELLE PROVINCE DI SIRACUSA, CATANIA E RAGUSA COLPITE DAL TERREMOTO NEL DICEMBRE 1990 ED ALTRE DISPOSIZIONI IN FAVORE DELLE ZONE DANNEGGIATE DA ECCEZIONALI AVVERSITA' ATMOSFERICHE DAL GIUGNO 1990 AL GENNAIO 1991		

## SEGUE : ALLEGATO D/2

	COMPETENZA	CASSA
	(MILIONI DI LIRE)	
	20.000	14.000
TOTALE LEGGE	20.000	14.000
LEGGE N.201 DEL 1991		
DIFFERIMENTO AL 31 DICEMBRE 1991 DELLE DISPOSIZIONI DI CUI ALLA LEGGE 8 NOVEMBRE 1986, N. 752 (LEGGE PLURIENNALE PER L'ATTUAZIONE DI INTERVENTI PROGRAMMATI IN AGRICOLTURA)		
	818.303	810.503
TOTALE LEGGE	818.303	810.503
LEGGE N.315 DEL 1991		
CONCESSIONE DI UN CONTRIBUTO ALL'UNIVERSITA' DI FERRARA PER LA CELEBRAZIONE DEL VI CENTENARIO DELLA SUA FONDAZIONE		
	3.000	3.000
TOTALE LEGGE	3.000	3.000
LEGGE N.317 DEL 1991		
INTERVENTI PER L'INNOVAZIONE E LO SVILUPPO DELLE PICCOLE IMPRESE		
	608.000	608.000
TOTALE LEGGE	608.000	608.000
LEGGE N.380 DEL 1991		
NORME SUI PROGRAMMI NAZIONALI DI RICERCA SCIENTIFICA E TECNOLOGICA IN ANTARTIDE		
	54.900	54.900
TOTALE LEGGE	54.900	54.900
LEGGE N.394 DEL 1991		

SEGUE : ALLEGATO D/2

	COMPETENZA	CASSA
	(MILIONI DI LIRE)	
LEGGE QUADRO SULLE AREE PROTETTE	85.000	85.000
TOTALE LEGGE	85.000	85.000
LEGGE N.421 DEL 1991		
RIFINANZIAMENTO DI INTERVENTI IN CAMPO ECONOMICO	105.000	105.000
TOTALE LEGGE	105.000	105.000
LEGGE N.431 DEL 1991		
RIFINANZIAMENTO DELLE LEGGI 22 MARZO 1985, N 111 E 14 GIUGNO 1989, N 234, CONCERNENTI INTERVENTI A FAVORE DEL SETTORE NAVALMECCANICO ED ARMATORIALE	325.000	325.000
TOTALE LEGGE	325.000	325.000
LEGGE N.433 DEL 1991		
DISPOSIZIONI PER LA RICOSTRUZIONE E LA RINASCITA DELLE ZONE COLPITE DAGLI EVENTI SISMICI DEL DICEMBRE 1990 NELLE PROVINCE DI SIRACUSA, CATANIA E RAGUSA	514.870	514.870
TOTALE LEGGE	514.870	514.870
LEGGE DI BILANCIO N.416 DEL 1991		
BILANCIO DI PREVISIONE DELLO STATO PER L'ANNO FINANZIARIO 1992 E BILANCIO PLURIENNALE PER IL TRIENNIO 1992-94.	-31.267	-31.267
ARTICOLO 002	-488	-488

SEGUE : ALLEGATO D/2

		COMPETENZA	CASSA
		(MILIONI DI LIRE)	
ARTICOLO	005	92.310	87.156
TOTALE LEGGE		60.555	55.401
LEGGE FINANZIARIA N.415 DEL 1991			
DISPOSIZIONI PER LA FORMAZIONE DEL BILANCIO ANNUALE E PLURIENNALE DELLO STATO (LEGGE FINANZIARIA 1992)			
		357.000	357.000
TOTALE LEGGE		357.000	357.000
LEGGE N.18 DEL 1992			
RATIFICA ED ESECUZIONE DELLO SCAMBIO DI LETTERE ITALIA-AIEA-UNESCO PER IL RINNOVO QUADRIENNALE DELL'ACCORDO FINANZIARIO RELATIVO AL FINANZIAMENTO DEL CENTRO DI FISICA TEORICA DI TRIESTE, FATTO A VIENNA L'11 DICEMBRE 1990			
		31.000	31.000
TOTALE LEGGE		31.000	31.000
LEGGE N.34 DEL 1992			
PROROGA E RIFINANZIAMENTO DI DISPOSIZIONI DI LEGGE CONCERNENTI LA RICOSTRUZIONE DEI TERRITORI DEL FRIULI COLPITI DAL TERREMOTO DEL 1976			
		15.000	15.000
TOTALE LEGGE		15.000	15.000
LEGGE N.56 DEL 1992			
CONCESSIONE DI UN CONTRIBUTO STRAORDINARIO PER IL PROGETTO "GIACOMO LEOPARDI NEL MONDO"			
		1.000	1.000

SEGUE : ALLEGATO D/2

	COMPETENZA	CASSA
	(MILIONI DI LIRE)	
TOTALE LEGGE	1.000	1.000
LEGGI N.68 DEL 1992		
RISTRUTTURAZIONE DELL'AUTOTRASPORTO DI COSE PER CONTO TERZI	30.000	20.000
TOTALE LEGGE	30.000	20.000
LEGGI N.71 DEL 1992		
DISCIPLINA DEL FERMO TEMPORANEO OBBLIGATORIO DELLE UNITA' DIPESCA	1.000	1.000
TOTALE LEGGE	1.000	1.000
LEGGI N.81 DEL 1992		
DISPOSIZIONI SULL' AGGIORNAMENTO DELL'AGGIO AI RIVENDITORI DEI GENERI DI MONOPOLIO, SUL FINANZIAMENTO DELL'ATI-AZIENDA TABACCHI ITALIANI S.P.A., SUL COMPLETAMENTO DELLA INFORMATIZZAZIONE DELL'AMMINISTRAZIONE AUTONOMA DEI MONOPOLIDI STATO, NONCHE' IN ORDINE ALLA ESCLUSIONE DEI TABACCHI LAVORATI DAGLI INDICI DEI PREZZI AL CONSUMO E DALL'INDICE SINDACALE PER LA CONTINGENZA	10.000	10.000
TOTALE LEGGE	10.000	10.000
LEGGI N.113 DEL 1992		
OBBLIGO PER IL COMUNE DI RESIDENZA DI PORRE A DIMORA UN ALBERO PER OGNI NEONATO, A SEGUITO DELLA REGISTRAZIONE ANAGRAFICA	5.000	5.000
TOTALE LEGGE	5.000	5.000



## SEGUE : ALLEGATO D/2

	COMPETENZA	CASSA
	(MILIONI DI LIRE)	
LEGGE N.140 DEL 1992		
INTERVENTI PER LA REALIZZAZIONE DI OPERE DI RILEVANZA NAZIONALE NEL SETTORE DELL'IRRIGAZIONE, NONCHE' PER LA CONCESSIONE DI MUTUI A TASSO AGEVOLATO PER OPERAZIONI DI CREDITO A SOSTEGNO DELLA COOPERAZIONE AGRICOLA DI RILEVANZA NAZIONALE	70.000	5.000
TOTALE LEGGE	70.000	5.000
LEGGE N.145 DEL 1992		
INTERVENTI ORGANICI DI TUTELA E VALORIZZAZIONE DEI BENI CULTURALI	61.695	32.000
TOTALE LEGGE	61.695	32.000
LEGGE N.178 DEL 1992		
AUMENTO DEL CONTRIBUTO STATALE ALL'UNIONE ITALIANA CIECHI, CON VINCOLO DI DESTINAZIONE PER IL CENTRO NAZIONALE DEL LIBRO PARLATO	2.000	2.000
TOTALE LEGGE	2.000	2.000
LEGGE N.179 DEL 1992		
NORME PER L'EDILIZIA RESIDENZIALE PUBBLICA	10.000	0
TOTALE LEGGE	10.000	0
LEGGE N.186 DEL 1992		
CONCESSIONE DI UN CONTRIBUTO ALL'UNIVERSITA' DI PADOVA PER LA RISTRUTTURAZIONE DELL'EDIFICIO IN BRESSANONE		

SEGUE : ALLEGATO D/2

	COMPETENZA	CASSA
	(MILIONI DI LIRE)	
	3.000	3.000
TOTALE LEGGE	3.000	3.000
LEGGE N.212 DEL 1992		
COLLABORAZIONE CON I PAESI DELL'EUROPA CENTRALE ED ORIENTALE		
	104.000	104.000
TOTALE LEGGE	104.000	104.000
LEGGE N.215 DEL 1992		
AZIONI POSITIVE PER L'IMPRENDITORIA FEMMINILE		
	9.500	9.500
TOTALE LEGGE	9.500	9.500
LEGGE N.220 DEL 1992		
INTERVENTI PER LA DIFESA DEL MARE		
	30.000	30.000
TOTALE LEGGE	30.000	30.000
LEGGE N.257 DEL 1992		
NORME RELATIVE ALLA CESSAZIONE DELL'IMPIEGO DELL'AMIANTO		
	15.000	15.000
TOTALE LEGGE	15.000	15.000
LEGGE N.419 DEL 1992		
DISPOSIZIONI PER L'ASSESTAMENTO DEL BILANCIO DELLO STATO E DEI BILANCI DELLE AZIENDE AUTONOME PER L'ANNO FINANZIARIO 1992		

## SEGUE : ALLEGATO D/2

	COMPETENZA	CASSA
	(MILIONI DI LIRE)	
TOTALE LEGGE	-949.688	1.059.047
TOTALE LEGGE	-949.688	1.059.047
LEGGI N. 460 DEL 1992		
CONVERSIONE IN LEGGE, CON MODIFICAZIONI, DEL DECRETO-LEGGE 29 SETTEMBRE 1992, N. 393, RECANTE MISURE URGENTI IN MATERIADI OCCUPAZIONE.		
	-3.000	0
TOTALE LEGGE	-3.000	0
LEGGI N. 488 DEL 1992		
RIFINANZIAMENTO DELLA LEGGE 1 MARZO 1986, N. 64, RECANTE DISCIPLINA ORGANICA DELL'INTERVENTO STRAORDINARIO NEL MEZZOGIORNO		
	134.942	0
TOTALE LEGGE	134.942	0
LEGGI N. 493 DEL 1992		
INTERVENTI PER LA TORRE DI PISA		
	-1.000	0
TOTALE LEGGE	-1.000	0
LEGGI N. 505 DEL 1992		
PROVVIDENZE IN FAVORE DELLE ZONE COLPITE DALLE ECCEZIONALI AVVERSITA' ATMOSFERICHE VERIFICATESI NEL PERIODO DALL'OTTOBRE 1991 AL LUGLIO 1992 E DA ALTRE CALAMITA' NATURALI		
	35.000	0
TOTALE LEGGE	35.000	0

SEGUE : ALLEGATO D/2

	COMPETENZA	CASSA
	(MILIONI DI LIRE)	
DECRETO LEGGE N.1 DEL 1992		
DIFFERIMENTO DI TERMINI PREVISTI DA DISPOSIZIONI LEGISLATIVEE INTERVENTI FINANZIARI VARI		
	310.000	310.000
TOTALE LEGGE	310.000	310.000
DECRETO LEGGE N.11 DEL 1992		
DISPOSIZIONI URGENTI IN MATERIA DI FINANZA LOCALE PER IL 1992		
	140.000	140.000
TOTALE LEGGE	140.000	140.000
DECRETO LEGGE N.289 DEL 1992		
DISPOSIZIONI URGENTI IN MATERIA DI FINANZA LOCALE PER IL 1992		
	2.000	2.000
TOTALE LEGGE	2.000	2.000
DECRETO LEGGE N.324 DEL 1992		
INTERVENTI URGENTI IN FAVORE DELLE ZONE COLPITE DALLE ECCEZIONALI AVVERSITA' ATMOSFERICHE VERIFICATE NEI MESI DI OTTOBRE E NOVEMBRE 1991 E DI APRILE E GIUGNO 1992, NONCHE' DISPOSIZIONI PER ZONE TERREMOTATE		
	-21.000	-21.000
TOTALE LEGGE	-21.000	-21.000
DECRETO LEGGE N.382 DEL 1992		
DISPOSIZIONI URGENTI IN MATERIA DI FINANZA DERIVATA E DI CONTABILITA' PUBBLICA		

SEGUE : ALLEGATO D/2

	COMPETENZA	CASSA
	(MILIONI DI LIRE)	
	-60.000	-60.000
TOTALE LEGGE	-60.000	-60.000
DECRETO LEGGE N.415 DEL 1992		
RIFINANZIAMENTO DELLA LEGGE 1 MARZO 1986, N. 64, RECANTE DISCIPLINA ORGANICA DELL'INTERVENTO STRAORDINARIO NEL MEZZOGIORNO		
	874.000	874.000
TOTALE LEGGE	874.000	874.000
DECRETO LEGGE N.471 DEL 1992		
INTERVENTI URGENTI NELLE ZONE DELLE REGIONI LIGURIA E TOSCANA COLPITE DA ECCEZIONALI AVVERSITA' ATMOSFERICHE		
	52.000	52.000
TOTALE LEGGE	52.000	52.000
TOTALE CATEGORIA XII	5.949.878	7.533.712
CATEGORIA XIII - PARTECIPAZIONI AZIONARIE E CONFERIMENTI		
LEGGE N.468 DEL 1978		
RIFORMA DI ALCUNE NORME DI CONTABILITA' GENERALE DELLO STATO IN MATERIA DI BILANCIO		
ARTICOLO 005	600.000	600.000
ARTICOLO 007	34.272	34.272
ARTICOLO 017	0	10.000
TOTALE LEGGE	634.272	644.272

## SEGUE : ALLEGATO D/2

	COMPETENZA	CASSA
	(MILIONI DI LIRE)	
<b>LEGGE N.317 DEL 1991</b>		
<b>INTERVENTI PER L'INNOVAZIONE E LO SVILUPPO DELLE PICCOLE IMPRESE</b>		
	12.000	12.000
<b>TOTALE LEGGE</b>	<b>12.000</b>	<b>12.000</b>
<b>LEGGE N.382 DEL 1991</b>		
<b>PARTECIPAZIONE DELL'ITALIA ALL'AUMENTO GENERALE DEL CAPITALE DELLA BANCA DI SVILUPPO DEI CARAIBI</b>		
	640	640
<b>TOTALE LEGGE</b>	<b>640</b>	<b>640</b>
<b>LEGGE N.421 DEL 1991</b>		
<b>RIFINANZIAMENTO DI INTERVENTI IN CAMPO ECONOMICO</b>		
	100.000	100.000
<b>TOTALE LEGGE</b>	<b>100.000</b>	<b>100.000</b>
<b>LEGGE N.114 DEL 1992</b>		
<b>PARTECIPAZIONE FINANZIARIA ITALIANA ALLA GLOBAL ENVIRONMENT FACILITY E AL PROTOCOLLO DI MONTREAL</b>		
	76.000	76.000
<b>TOTALE LEGGE</b>	<b>76.000</b>	<b>76.000</b>
<b>LEGGE N.155 DEL 1992</b>		
<b>PARTECIPAZIONE DELL'ITALIA ALLA NONA RICOSTITUZIONE DELLE RISORSE DELL'ASSOCIAZIONE INTERNAZIONALE PER LO SVILUPPO (IDA)</b>		
	122.286	122.286

SEGUE : ALLEGATO D/2

	COMPETENZA	CASSA
	(MILIONI DI LIRE)	
TOTALE LEGGE	122.286	122.286
LEGGE N.419 DEL 1992		
DISPOSIZIONI PER L'ASSESTAMENTO DEL BILANCIO DELLO STATO E DEI BILANCI DELLE AZIENDE AUTONOME PER L'ANNO FINANZIARIO 1992.		
	0	-107.654
TOTALE LEGGE	0	-107.654
DECRETO LEGGE N.2 DEL 1992		
INTERVENTI URGENTI IN FAVORE DELL'IRI E DELL'EFIM		
	400.000	400.000
TOTALE LEGGE	400.000	400.000
TOTALE CATEGORIA XIII	1.345.198	1.247.544
CATEGORIA XIV - CONCESSIONE DI CREDITI ED ANTICIPAZIONI PER FINALITA' PRODUTTIVE		
LEGGE N.468 DEL 1978		
RIFORMA DI ALCUNE NORME DI CONTABILITA' GENERALE DELLO STATO IN MATERIA DI BILANCIO		
ARTICOLO 007	2.000	2.000
ARTICOLO 008	88	88
TOTALE LEGGE	2.088	2.088
LEGGE N.201 DEL 1991		
DIFFERIMENTO AL 31 DICEMBRE 1991 DELLE DISPOSIZIONI DI CUI ALLA LEGGE 8 NOVEMBRE 1986, N. 752(LEGGE PLURIENNALE PER L'ATTUAZIONE DI INTERVENTI PROGRAMMATI IN AGRICOLTURA)		

SEGUE : ALLEGATO D/2

	COMPETENZA	CASSA
	(MILIONI DI LIRE)	
	35.000	35.000
TOTALE LEGGE	35.000	35.000
LEGGE DI BILANCIO N.416 DEL 1991		
BILANCIO DI PREVISIONE DELLO STATO PER L'ANNO FINANZIARIO 1992 E BILANCIO PLURIENNALE PER IL TRIENNIO 1992-94.		
ARTICOLO 003	212.085	111.931
TOTALE LEGGE	212.085	111.931
LEGGE N.419 DEL 1992		
DISPOSIZIONI PER L'ASSESTAMENTO DEL BILANCIO DELLO STATO E DEI BILANCI DELLE AZIENDE AUTONOME PER L'ANNO FINANZIARIO 1992		
	0	455.214
TOTALE LEGGE	0	455.214
DECRETO LEGGE N.471 DEL 1992		
INTERVENTI URGENTI NELLE ZONE DELLE REGIONI LIGURIA E TOSCANA COLPITE DA ECCEZIONALI AVVERSITA' ATMOSFERICHE		
	-5.000	-5.000
TOTALE LEGGE	-5.000	-5.000
TOTALE CATEGORIA XIV	244.173	599.232
CATEGORIA XV - CONCESSIONE DI CREDITI ED ANTICIPAZIONI PER FINALITA' NON PRODUTTIVE		
LEGGE N.468 DEL 1978		
RIFORMA DI ALCUNE NORME DI CONTABILITA' GENERALE DELLO STATO IN MATERIA DI BILANCIO		



SEGUE : ALLEGATO D/2

		COMPETENZA	CASSA
		(MILIONI DI LIRE)	
ARTICOLO	005	25.000	0
ARTICOLO	007	380	380
TOTALE LEGGE		25.380	380
LEGGE N.119 DEL 1987			
DISPOSIZIONI URGENTI IN MATERIA DI SCARICHI DEI FRANTOI OLEARI			
		6.427	6.427
TOTALE LEGGE		6.427	6.427
LEGGE N.433 DEL 1991			
DISPOSIZIONI PER LA RICOSTRUZIONE E LA RINASCITA DELLE ZONE COLPITE DAGLI EVENTI SISMICI DEL DICEMBRE 1990 NELLE PROVINCE DI SIRACUSA, CATANIA E RAGUSA			
		15.000	15.000
TOTALE LEGGE		15.000	15.000
DECRETO LEGGE N.65 DEL 1991			
PROVVEDIMENTI IN FAVORE DELLE POPOLAZIONI DELLE PROVINCE DI SIRACUSA, CATANIA E RAGUSA COLPITE DAL TERREMOTO NEL DICEMBRE 1990 ED ALTRE DISPOSIZIONI IN FAVORE DELLE ZONE COLPITE DA ECCEZIONALI AVVERSITA' ATMOSFERICHE DAL GIUGNO 1990 AL GENNAIO 1991			
ARTICOLO	006	7.000	7.000
TOTALE LEGGE		7.000	7.000
LEGGE DI BILANCIO N.416 DEL 1991			
BILANCIO DI PREVISIONE DELLO STATO PER L'ANNO FINANZIARIO 1992 E BILANCIO PLURIENNALE PER IL TRIENNIO 1992-94.			

SEGUE : ALLEGATO D/2

		COMPETENZA	CASSA
		(MILIONI DI LIRE)	
		6.267	6.267
ARTICOLO	003	200.000	200.000
	TOTALE LEGGE	206.267	206.267
LEGGI N.155 DEL 1992			
PARTECIPAZIONE DELL'ITALIA ALLA NONA RICOSTITUZIONE DELLE RISORSE DELL'ASSOCIAZIONE INTERNAZIONALE PER LO SVILUPPO (IDA)			
		611.289	611.289
	TOTALE LEGGE	611.289	611.289
LEGGI N.185 DEL 1992			
NUOVA DISCIPLINA DEL FONDO DI SOLIDARIETA' NAZIONALE			
		170.000	170.000
	TOTALE LEGGE	170.000	170.000
LEGGI N.419 DEL 1992			
DISPOSIZIONI PER L'ASSESTAMENTO DEL BILANCIO DELLO STATO E DEI BILANCI DELLE AZIENDE AUTONOME PER L'ANNO FINANZIARIO 1992			
		0	84.493
	TOTALE LEGGE	0	84.493
DECRETI LEGGE N.324 DEL 1992			
INTERVENTI URGENTI IN FAVORE DELLE ZONE COLPITE DALLE ECCEZIONALI AVVERSITA' ATMOSFERICHE VERIFICATE NEI MESI DI OTTOBRE E NOVEMBRE 1991 E DI APRILE E GIUGNO 1992, NONCHE' DISPOSIZIONI PER ZONE TERREMOTATE			
		195.000	195.000

SEGUE : ALLEGATO D/2

	COMPETENZA	CASSA
	(MILIONI DI LIRE)	
TOTALE LEGGE	195.000	195.000
DECRETO LEGGE N.471 DEL 1992		
INTERVENTI URGENTI NELLE ZONE DELLE REGIONI LIGURIA E TOSCANA COLPITE DA ECCEZIONALI AVVERSITA' ATMOSFERICHE		
	-5.000	-5.000
TOTALE LEGGE	-5.000	-5.000
TOTALE CATEGORIA XV	1.231.363	1.290.856
CATEGORIA XVI - SOMME NON ATTRIBUIBILI		
LEGGE N.468 DEL 1978		
RIFORMA DI ALCUNE NORME DI CONTABILITA' GENERALE DELLO STATO IN MATERIA DI BILANCIO		
ARTICOLO 008	-446.957	-446.957
TOTALE LEGGE	-446.957	-446.957
LEGGE N.219 DEL 1981		
CONVERSIONE IN LEGGE, CON MODIFICAZIONI, DEL DECRETO-LEGGE 19 MARZO 1981, N.75, RECANTE ULTERIORI INTERVENTI IN FAVORE DELLE POPOLAZIONI COLPITE DAGLI EVENTI SISMICI DEL NOVEMBRE 1980 E DEL FEBBRAIO 1981. PROVVEDIMENTI ORGANICI PER LA RICOSTRUZIONE E LO SVILUPPO DEI TERRITORI COLPITI		
	-284.500	-284.500
TOTALE LEGGE	-284.500	-284.500
LEGGE FINANZIARIA N.67 DEL 1988		
DISPOSIZIONI PER LA FORMAZIONE DEL BILANCIO ANNUALE E PLURIENNALE DELLO STATO (L.F. 88)		

SEGUE : ALLEGATO D/2

	COMPETENZA	CASSA
	(MILIONI DI LIRE)	
	-30.000	-30.000
TOTALE LEGGE	-30.000	-30.000
LEGGE N.195 DEL 1991		
PROVVEDIMENTI IN FAVORE DELLE POPOLAZIONI DELLE PROVINCE DI SIRACUSA, CATANIA E RAGUSA COLPITE DAL TERREMOTO NEL DICEMBRE 1990 ED ALTRE DISPOSIZIONI IN FAVORE DELLE ZONE DANNEGGIATE DA ECCEZIONALI AVVERSITA' ATMOSFERICHE DAL GIUGNO 1990 AL GENNAIO 1991		
	-60.000	-34.000
TOTALE LEGGE	-60.000	-34.000
LEGGE N.201 DEL 1991		
DIFFERIMENTO AL 31 DICEMBRE 1991 DELLE DISPOSIZIONI DI CUI ALLA LEGGE 8 NOVEMBRE 1986, N. 752 (LEGGE PLURIENNALE PER L'ATTUAZIONE DI INTERVENTI PROGRAMMATI IN AGRICOLTURA)		
	-1.000.000	-955.503
TOTALE LEGGE	-1.000.000	-955.503
LEGGE N.315 DEL 1991		
CONCESSIONE DI UN CONTRIBUTO ALL'UNIVERSITA' DI FERRARA PER LA CELEBRAZIONE DEL VI CENTENARIO DELLA SUA FONDAZIONE		
	-3.000	-3.000
TOTALE LEGGE	-3.000	-3.000
LEGGE N.317 DEL 1991		
INTERVENTI PER L'INNOVAZIONE E LO SVILUPPO DELLE PICCOLE IMPRESE		
	-620.000	-620.000

SEGUE : ALLEGATO D/2

	COMPETENZA	CASSA
	(MILIONI DI LIRE)	
TOTALE LEGGE	-620.000	-620.000
LEGGE N.380 DEL 1991		
NORME SUI PROGRAMMI NAZIONALI DI RICERCA SCIENTIFICA E TECNOLOGICA IN ANTARTIDE		
	-55.000	-55.000
TOTALE LEGGE	-55.000	-55.000
LEGGE N.382 DEL 1991		
PARTECIPAZIONE DELL'ITALIA ALL'AUMENTO GENERALE DEL CAPITALE DELLA BANCA DI SVILUPPO DEI CARAIBI		
	-640	-640
TOTALE LEGGE	-640	-640
LEGGE N.394 DEL 1991		
LEGGE QUADRO SULLE AREE PROTETTE		
	-150.000	-150.000
TOTALE LEGGE	-150.000	-150.000
LEGGE N.413 DEL 1991		
DISPOSIZIONI PER AMPLIARE LE BASI IMPONIBILI, PER RAZIONALIZZARE, FACILITARE E POTENZIARE L'ATTIVITA' DI ACCERTAMENTO; DISPOSIZIONI PER LA RIVALUTAZIONE OBBLIGATORIA DEI BENI IMMOBILI DELLE IMPRESE, NONCHE' PER RIFORMARE IL CONTENZIOSO E PER LA DEFINIZIONE AGEVOLATA DEI RAPPORTI TRIBUTARI PENDENTI; DELEGA AL PRESIDENTE DELLA REPUBBLICA PER LA CONCESSIONE DI AMNISTIA PER REATI TRIBUTARI; ISTITUZIONI DEI CENTRI DI ASSISTENZA FISCALE E DEL CONTO FISCALE		
	2.000.000	2.000.000

SEGUE : ALLEGATO D/2

	COMPETENZA	CASSA
	(MILIONI DI LIRE)	
TOTALE LEGGE	2.000.000	2.000.000
LEGGE N.431 DEL 1991		
RIFINANZIAMENTO DELLE LEGGI 22 MARZO 1985, N 111 E 14 GIUGNO 1989, N 234, CONCERNENTI INTERVENTI A FAVORE DEL SETTORE NAVALMECCANICO ED ARMATORIALE		
	-225.000	-225.000
TOTALE LEGGE	-225.000	-225.000
LEGGE N.433 DEL 1991		
DISPOSIZIONI PER LA RICOSTRUZIONE E LA RINASCITA DELLE ZONE COLPITE DAGLI EVENTI SISMICI DEL DICEMBRE 1990 NELLE PROVINCE DI SIRACUSA, CATANIA E RAGUSA		
	-360.000	-360.000
TOTALE LEGGE	-360.000	-360.000
LEGGE DI BILANCIO N.416 DEL 1991		
BILANCIO DI PREVISIONE DELLO STATO PER L'ANNO FINANZIARIO 1992 E BILANCIO PLURIENNALE PER IL TRIENNIO 1992-94.		
	25.000	25.000
ARTICOLO 003	-2.090.569	-1.135.170
ARTICOLO 005	-200.000	-173.232
TOTALE LEGGE	-2.265.569	-1.283.402
LEGGE FINANZIARIA N.415 DEL 1991		
DISPOSIZIONI PER LA FORMAZIONE DEL BILANCIO ANNUALE E PLURIENNALE DELLO STATO (LEGGE FINANZIARIA 1992)		
	-100.000	-100.000

SEGUE : ALLEGATO D/2

	COMPETENZA	CASSA
	(MILIONI DI LIRE)	
TOTALE LEGGE	-100.000	-100.000
LEGGI N. 18 DEL 1992		
RATIFICA ED ESECUZIONE DELLO SCAMBIO DI LETTERE ITALIA-AIEA-UNESCO PER IL RINNOVO QUADRIENNALE DELL'ACCORDO FINANZIARIO RELATIVO AL FINANZIAMENTO DEL CENTRO DI FISICA TEORICA DI TRIESTE, FATTO A VIENNA L'11 DICEMBRE 1990	-20.000	-20.000
TOTALE LEGGE	-20.000	-20.000
LEGGI N. 34 DEL 1992		
PROROGA E RIFINANZIAMENTO DI DISPOSIZIONI DI LEGGE CONCERNENTI LA RICOSTRUZIONE DEI TERRITORI DEL FRIULI COLPITI DAL TERREMOTO DEL 1976	-25.000	-25.000
TOTALE LEGGE	-25.000	-25.000
LEGGI N. 56 DEL 1992		
CONCESSIONE DI UN CONTRIBUTO STRAORDINARIO PER IL PROGETTO "GIACOMO LEOPARDI NEL MONDO"	-1.000	-1.000
TOTALE LEGGE	-1.000	-1.000
LEGGI N. 81 DEL 1992		
DISPOSIZIONI SULL' AGGIORNAMENTO DELL'AGGIO AI RIVENDITORI DEI GENERI DI MONOPOLIO, SUL FINANZIAMENTO DELL'ATI-AZIENDA TABACCHI ITALIANI S.P.A., SUL COMPLETAMENTO DELLA INFORMATIZZAZIONE DELL'AMMINISTRAZIONE AUTONOMA DEI MONOPOLIDI STATO, NONCHE' IN ORDINE ALLA ESCLUSIONE DEI TABACCHI LAVORATI DAGLI INDICI DEI PREZZI AL CONSUMO E DALL'INDICE SINDACALE PER LA CONTINGENZA		

SEGUE : ALLEGATO D/2

	COMPETENZA	CASSA
	(MILIONI DI LIRE)	
	-10.000	-10.000
TOTALE LEGGE	-10.000	-10.000
LEGGI N.113 DEL 1992		
OBBLIGO PER IL COMUNE DI RESIDENZA DI PORRE A DIMORA UN ALBERO PER OGNI NEONATO, A SEGUITO DELLA REGISTRAZIONE ANAGRAFICA		
	-5.000	-5.000
TOTALE LEGGE	-5.000	-5.000
LEGGI N.114 DEL 1992		
PARTECIPAZIONE FINANZIARIA ITALIANA ALLA GLOBAL ENVIRONMENT FACILITY E AL PROTOCOLLO DI MONTREAL		
	-38.000	-38.000
TOTALE LEGGE	-38.000	-38.000
LEGGI N.125 DEL 1992		
ISTITUZIONE DEL TRIBUNALE ORDINARIO E DELLA PRETURA CIRCONDARIALE DI NOLA		
	-2.000	-2.000
TOTALE LEGGE	-2.000	-2.000
LEGGI N.126 DEL 1992		
ISTITUZIONE DEL TRIBUNALE ORDINARIO E DELLA PRETURA CIRCONDARIALE DI TORRE ANNUNZIATA		
	-2.000	-2.000
TOTALE LEGGE	-2.000	-2.000
LEGGI N.127 DEL 1992		



## SEGUE : ALLEGATO D/2

	COMPETENZA	CASSA
	(MILIONI DI LIRE)	
ISTITUZIONE DEL TRIBUNALE ORDINARIO E DELLA PRETURA CIRCONDARIALE DI NOCERA INFERIORE	-2.000	-2.000
TOTALE LEGGE	-2.000	-2.000
LEGGI N.140 DEL 1992		
INTERVENTI PER LA REALIZZAZIONE DI OPERE DI RILEVANZA NAZIONALE NEL SETTORE DELL'IRRIGAZIONE, NONCHE' PER LA CONCESSIONE DI MUTUI A TASSO AGEVOLATO PER OPERAZIONI DI CREDITO A SOSTEGNO DELLA COOPERAZIONE AGRICOLA DI RILEVANZA NAZIONALE	-70.000	-70.000
TOTALE LEGGE	-70.000	-70.000
LEGGI N.145 DEL 1992		
INTERVENTI ORGANICI DI TUTELA E VALORIZZAZIONE DEI BENI CULTURALI	-145.000	-145.000
TOTALE LEGGE	-145.000	-145.000
LEGGI N.155 DEL 1992		
PARTECIPAZIONE DELL'ITALIA ALLA NONA RICOSTITUZIONE DELLE RISORSE DELL'ASSOCIAZIONE INTERNAZIONALE PER LO SVILUPPO (IDA)	-366.787	-366.787
TOTALE LEGGE	-366.787	-366.787
LEGGI N.178 DEL 1992		
AUMENTO DEL CONTRIBUTO STATALE ALL'UNIONE ITALIANA CIECHI, CON VINCOLO DI DESTINAZIONE PER IL CENTRO NAZIONALE DEL LIBRO PARLATO		

SEGUE : ALLEGATO D/2

	COMPETENZA	CASSA
	(MILIONI DI LIRE)	
	-2.000	-2.000
TOTALE LEGGE	-2.000	-2.000
LEGGE N.179 DEL 1992		
NORME PER L'EDILIZIA RESIDENZIALE PUBBLICA		
	-10.000	0
TOTALE LEGGE	-10.000	0
LEGGE N.185 DEL 1992		
NUOVA DISCIPLINA DEL FONDO DI SOLIDARIETA' NAZIONALE		
	-170.000	-170.000
TOTALE LEGGE	-170.000	-170.000
LEGGE N.212 DEL 1992		
COLLABORAZIONE CON I PAESI DELL'EUROPA CENTRALE ED ORIENTALE		
	-250.000	-250.000
TOTALE LEGGE	-250.000	-250.000
LEGGE N.217 DEL 1992		
DISPOSIZIONI URGENTI PER L'ADEGUAMENTO DEGLI ORGANICI DELLE FORZE DI POLIZIA E DEL CORPO NAZIONALE DEI VIGILI DEL FUOCO, NONCHE' PER IL POTENZIAMENTO DELLE INFRASTRUTTURE, DEGLI IMPIANTI E DELLE ATTREZZATURE DELLE FORZE DI POLIZIA. DELEGAAL GOVERNO PER DISCIPLINARE LE DOTAZIONI ORGANICHE DEGLI UFFICIALI DELL'ARMA DEI CARABINIERI		
	-100.000	-100.000
TOTALE LEGGE	-100.000	-100.000

SEGUE : ALLEGATO D/2

	COMPETENZA	CASSA
	(MILIONI DI LIRE)	
<b>LEGGE N.220 DEL 1992</b>		
<b>INTERVENTI PER LA DIFESA DEL MARE</b>		
	-80.000	-80.000
<b>TOTALE LEGGE</b>	<b>-80.000</b>	<b>-80.000</b>
<b>LEGGE N.257 DEL 1992</b>		
<b>NORME RELATIVE ALLA CESSAZIONE DELL'IMPIEGO DELL'AMIANTO</b>		
	-30.000	-30.000
<b>TOTALE LEGGE</b>	<b>-30.000</b>	<b>-30.000</b>
<b>LEGGE N.419 DEL 1992</b>		
<b>DISPOSIZIONI PER L'ASSESTAMENTO DEL BILANCIO DELLO STATO E DEI BILANCI DELLE AZIENDE AUTONOME PER L'ANNO FINANZIARIO 1992</b>		
	-1.498.000	-1.508.586
<b>TOTALE LEGGE</b>	<b>-1.498.000</b>	<b>-1.508.586</b>
<b>LEGGE N.488 DEL 1992</b>		
<b>RIFINANZIAMENTO DELLA LEGGE 1 MARZO 1986, N. 64, RECANTE DISCIPLINA ORGANICA DELL'INTERVENTO STRAORDINARIO NEL MEZZOGIORNO</b>		
	-134.942	0
<b>TOTALE LEGGE</b>	<b>-134.942</b>	<b>0</b>
<b>LEGGE N.505 DEL 1992</b>		
<b>PROVVIDENZE IN FAVORE DELLE ZONE COLPITE DALLE ECCEZIONALI AVVERSITA' ATMOSFERICHE VERIFICATE NEL PERIODO DALL'OTTOBRE 1991 AL LUGLIO 1992 E DA ALTRE CALAMITA' NATURALI</b>		

SEGUE : ALLEGATO D/2

	COMPETENZA	CASSA
	(MILIONI DI LIRE)	
	-44.000	0
TOTALE LEGGE	-44.000	0
DECRETO LEGGE N.1 DEL 1992		
DIFFERIMENTO DI TERMINI PREVISTI DA DISPOSIZIONI LEGISLATIVEE INTERVENTI FINANZIARI VARI		
	-1.000	-1.000
TOTALE LEGGE	-1.000	-1.000
DECRETO LEGGE N.11 DEL 1992		
DISPOSIZIONI URGENTI IN MATERIA DI FINANZA LOCALE PER IL 1992		
	-140.000	-140.000
TOTALE LEGGE	-140.000	-140.000
DECRETO LEGGE N.324 DEL 1992		
INTERVENTI URGENTI IN FAVORE DELLE ZONE COLPITE DALLE ECCEZIONALI AVVERSITA' ATMOSFERICHE VERIFICATE NEI MESI DI OTTOBRE E NOVEMBRE 1991 E DI APRILE E GIUGNO 1992, NONCHE' DISPOSIZIONI PER ZONE TERREMOTATE		
	-50.000	-50.000
TOTALE LEGGE	-50.000	-50.000
DECRETO LEGGE N.415 DEL 1992		
RIFINANZIAMENTO DELLA LEGGE 1 MARZO 1986, N. 64, RECANTE DISCIPLINA ORGANICA DELL'INTERVENTO STRAORDINARIO NEL MEZZOGIORNO		
	-874.000	-874.000
TOTALE LEGGE	-874.000	-874.000

SEGUE : ALLEGATO D/2

COMPETENZA	CASSA
(MILIONI DI LIRE)	

## DECRETO LEGGE N.455 DEL 1992

DISPOSIZIONI IN MATERIA DI IMPOSTA SUI REDDITI, SUI TRASFERIMENTI DI IMMOBILI DI CIVILE ABITAZIONE, DI TERMINI PER LA DEFINIZIONE AGEVOLATA DELLE SITUAZIONI E PENDENZE TRIBUTARIE, PER LA SOPPRESSIONE DELLA RITENUTA SUGLI INTERESSI, PREMI ED ALTRI FRUTTI DERIVANTI DA DEPOSITI E CONTI CORRENTI INTERBANCARI, NONCHE' ALTRE DISPOSIZIONI TRIBUTARIE.

-50.000 . -50.000

TOTALE LEGGE

-50.000 -50.000

## DECRETO LEGGE N.471 DEL 1992

INTERVENTI URGENTI NELLE ZONE DELLE REGIONI LIGURIA E TOSCANA COLPITE DA ECCEZIONALI AVVERSITA' ATMOSFERICHE

-42.000 -42.000

TOTALE LEGGE

-42.000 -42.000

## DECRETO LEGGE N.512 DEL 1992

DISPOSIZIONI URGENTI IN MATERIA DI DIFFERIMENTO DI TERMINI PREVISTI DA DISPOSIZIONI LEGISLATIVE

-75.000 0

TOTALE LEGGE

-75.000 0

TOTALE CATEGORIA XVI

-7.838.395 -6.532.375

TOTALE TITOLO II

2.710.382 6.764.905

## TITOLO III - RIMBORSO DI PRESTITI

## RIMBORSO DI PRESTITI

SEGUE : ALLEGATO D/2

COMPETENZA	CASSA
------------	-------

(MILIONI DI LIRE)

## LEGGE N.419 DEL 1992

DISPOSIZIONI PER L'ASSESTAMENTO DEL BILANCIO  
DELLO STATO E DEI BILANCI DELLE AZIENDE  
AUTONOME PER L'ANNO FINANZIARIO 1992

	-837.000	-414.351
TOTALE LEGGE	-837.000	-414.351
TOTALE CATEGORIA XX	-837.000	-414.351
TOTALE TITOLO III	-837.000	-414.351
IN COMPLESSO	11.653.681	32.510.216

ALLEGATO 'E' CLASSIFICAZIONE ECONOMICO-FUNZIONALE DELLE SPESE FINALI DELLO STATO  
NELLE PREVISIONI DEFINITIVE DI COMPETENZA 1992 (MILIONI DI LIRE)

TITOLO I SPESE CORRENTI	CAT. I SERVIZI ORGANI COSTITUZ.	CAT. II PERSONALE IN ATTIVITA' DI SERVIZIO	CAT. III PERSONALE IN QUIESCENZA	CAT. IV ACQUISTO BENI E SERVIZI	CAT. V TRASFERIM.	CAT. VI INTERESSI	CAT. VII POSTE CORR./COMP. ENTRATE	CAT. VIII AMMORTAM.	CAT. IX SOMME NON ATTRIBUIB.	TOTALE TITOLO I
SEZ. I AMMINISTR. GENERALE	1.610.952	8.633.286	209.868	7.350.339	1.149.500	1.273.602	12.650	-	425.138	20.665.335
SEZ. II DIFESA NAZIONALE	-	8.923.982	1.158.478	9.146.735	229.231	-	91.524	-	102.093	19.652.043
SEZ. III GIUSTIZIA GENERALE	-	4.269.396	31.557	1.321.147	270.756	-	-	-	7.774	5.900.630
SEZ. IV SICUREZZA PUBBLICA	-	10.039.820	756.630	1.897.575	116.812	-	51.300	-	5.501	12.867.638
SEZ. V RELAZIONI INTERNAZ.	-	822.970	205	548.661	6.974.829	-	11.558.000	-	627	19.905.292
SEZ. VI ISTRUZIONE E CULTURA	-	45.440.371	23.617	1.331.888	1.203.551	-	2.112.142	-	21.307	50.132.876
SEZ. VII UNIVERSITA' E RICERCA	-	6.145.066	2.700	21.414	1.359.497	-	-	-	500	7.529.177
SEZ. VIII EDILIZIA	-	-	-	354.784	307.016	1.749	-	-	-	663.549
SEZ. IX LAVORO E PREV. SOC.	-	733.031	806	194.712	47.443.343	8.932	-	-	188	48.381.012
SEZ. X ASSISTENZA PUBBLICA	-	6.672	-	46.827	15.866.775	-	-	-	113.300	16.033.574
SEZ. XI IGIENE E SANITA'	-	292.551	896	696.943	87.065.565	292	150	-	443	88.056.840
SEZ. XII TRASPORTI E COMUNIC.	-	495.962	12.454	379.895	15.282.608	-	6.146	-	7.876	16.184.941

ALLEGATO 'E'  
 CLASSIFICAZIONE ECONOMICO-FUNZIONALE DELLE SPESE FINALI DELLO STATO  
 NELLE PREVISIONI DEFINITIVE DI COMPETENZA 1992  
 (MILLIONI DI LIRE)

TITOLO I SPESE CORRENTI	CAT. I SERVIZI ORGANI COSTITUZ.	CAT. II PERSONALE IN ATTIVITA DI SERVIZIO	CAT. III PERSONALE IN QUIESCENZA	CAT. IV ACQUISTO BENI E SERVIZI	CAT. V TRASFERIM. INTERESSI	CAT. VI INTERESSI	CAT. VII POSTE CORR./COMP. ENTRATE	CAT. VIII AMMORTAM.	CAT. IX SOMME NON ATTRIBUIB.	TOTALE TITOLO I
SEZ. XIII AGRICOLTURA E ALIMENT.	-	518.557	35.995	60.748	1.532.782	1.206	21	-	254	2.149.563
SEZ. XIV INDUSTRIA, COMM. E ART.	-	123.953	1.059	33.469	1.285.640	80.000	13.052	-	387	1.537.560
SEZ. XV INTERVENTI STR. MEZZ.	-	1.736	-	11.713	8.977	-	-	-	154	22.580
SEZ. XVI OPERE ED ED INT. EC.	-	197.612	2.000	199.352	117.436	51.218	5	-	2.893	570.516
SEZ. XVII FINANZA REG. E LOC.	-	-	-	900	58.478.145	3.569	-	-	3.500	58.486.114
SEZ. XVIII PROTEZIONE CIVILE	-	1.263.878	234	326.026	13.564	416.801	3.000	-	1.000	2.024.503
SEZ. XIX FONDI SPEC. SP. E RIS.	-	5.550	-	-	-	-	-	-	8.451.073	8.456.623
SEZ. XX INTERESSI DI DEBITI	-	-	-	-	-	156.226.324	-	-	-	156.226.324
SEZ. XXI ONERI NON NON RIPAR. IN	-	750	26.682.150	1.047.430	238.691	400.000	4.888.822	631.799	-	33.889.642
COMPLESSO	1.610.952	87.915.143	28.918.649	24.970.558	238.944.718	158.463.693	18.736.812	631.799	9.144.008	156.536.332



SEQUE : ALLEGATO 'E' CLASSIFICAZIONE ECONOMICO-FUNZIONALE DELLE SPESE FINALI DELLO STATO (MILIONI DI LIRE)  
 NELLE PREVISIONI DEFINITIVE DI COMPETENZA 1992

TITOLO II SPESE IN CONTO CAPITALE	CAT. X BENI E OPERE IMMOBILIARI	CAT. XI BENI MOBILI MACCHINE E ATTREZZAT.	CAT. XII TRASFERIM.	CAT. XIII PARTECIPAZ. AZIONARIE E CONFERIM.	CAT. XIV ANTICIPAZ. FINALITA' PRO DUTTIVE	CAT. XV ANTICIPAZ. FINALITA' NON PRODUT.	CAT. XVI SOMME NON ATTRIBUIB.	TOTALE TITOLO II	TOTALE SPESE FINALI
SEZ. I AMMINISTR. GENERALE	-	2.000	-	-	-	783.194	-	785.194	21.450.529
SEZ. II DIFESA NAZIONALE	6	-	12.331	-	-	-	-	12.337	19.664.380
SEZ. III GIUSTIZIA GENERALE	69.051	145.683	-	-	-	-	-	214.734	6.115.364
SEZ. IV SICUREZZA PUBBLICA	100.000	-	-	-	-	-	-	100.000	12.967.638
SEZ. V RELAZIONI INTERNAZ.	-	-	104.000	45.000	-	-	5.800	154.800	20.060.092
SEZ. VI ISTRUZIONE E CULTURA	464.717	29.815	485.112	-	-	-	-	979.644	51.112.520
SEZ. VII UNIVERSITA' E RICERCA	-	379.242	3.504.398	-	200.000	-	-	4.083.640	11.612.817
SEZ. VIII EDILIZIA	1.082.704	-	3.187.672	-	-	-	-	4.270.376	4.933.925
SEZ. IX LAVORO E PREV. SDC.	-	42.599	260.100	-	-	380	-	303.079	48.684.091
SEZ. X ASSISTENZA PUBBLICA	-	-	56.710	-	-	-	-	56.710	16.090.284
SEZ. XI IGIENE E SANITA'	12.795	7.225	1.554.166	-	-	-	-	1.574.186	89.631.026
SEZ. XII TRASPORTI E COMUNIC.	776.949	124.693	16.160.849	-	-	1.666.535	-	18.729.026	34.913.967

SEGRE : ALLEGATO 'E' CLASSIFICAZIONE ECONOMICO-FUNZIONALE DELLE SPESE FINALI DELLO STATO (MILIONI DI LIRE)  
NELLE PREVISIONI DEFINITIVE DI COMPETENZA 1992

TITOLO II SPESE IN CONTO CAPITALE	CAT. X BENI E OPERE IMMOBILIARI	CAT. XI BENI MOBILI MACCHINE E ATTREZZAT.	CAT. XII TRASFERIM.	CAT. XIII PARTECIPAZ. AZIONARIE E CONFERIM.	CAT. XIV ANTICIPAZ. FINALITA' PRODUTTIVE	CAT. XV ANTICIPAZ. FINALITA' NON PRODUT.	CAT. XVI SOMME NON ATTRIBUITB.	TOTALE TITOLO II	TOTALE SPESE FINALI
SEZ. XIII AGRICOLTURA E ALIMENT.	142.734	-	1.820.338	10.000	35.000	385.000	-	2.593.072	4.542.635
SEZ. XIV INDUSTRIA, COMM. E ART.	19.119	-	6.858.186	1.531.321	-	616.051	-	9.024.677	10.562.237
SEZ. XV INTERVENTI STR. MEZZ.	-	-	6.822.383	-	-	-	-	6.822.383	6.844.963
SEZ. XVI OPERE ED ED INT. EC.	1.293.491	5.000	3.322.205	2.230.200	1.624.085	129.000	-	8.603.981	9.174.497
SEZ. XVII FINANZA REG. E LOC.	-	-	15.864.984	-	-	-	-	15.864.984	74.351.098
SEZ. XVIII PROTEZIONE CIVILE	133.783	-	113.967	-	15.088	-	-	262.838	2.287.341
SEZ. XIX FONDI SPEC. SP. E RIS.	-	-	-	-	-	-	2.069.174	2.069.174	10.525.797
SEZ. XX INTERESSI DI DEBITI	-	-	-	-	-	-	-	-	156.226.324
SEZ. XXI ONERI NON NON RIPAR.	-	-	-	-	31.837	-	-	31.837	35.921.479
IN COMPLESSO	4.095.349	736.257	60.127.401	3.816.521	1.906.010	3.580.160	2.074.974	76.336.672	1645.673.004

ALLEGATO 'E/1' CLASSIFICAZIONE ECONOMICO-FUNZIONALE DELLE SPESE FINALI DELLO STATO  
NELLE PREVISIONI DEFINITIVE DI CASSA 1992 (MILIONI DI LIRE)

TITOLO I SPESE CORRENTI	CAT. I SERVIZI ORGANICI COSTITUZ.	CAT. II PERSONALE IN ATTIVITA' DI SERVIZIO	CAT. III PERSONALE IN QUIESCENZA	CAT. IV ACQUISTO BENI E SERVIZI	CAT. V TRASFERIM.	CAT. VI INTERESSI	CAT. VII POSTE CORR./COMP. ENTRATE	CAT. VIII AMMORTAM.	CAT. IX SOMME NON ATTRIBUIB.	TOTALE TITOLO I
SEZ. I AMMINISTR. GENERALE	1.615.714	8.928.629	210.733	8.876.040	1.393.712	1.475.131	12.986	-	766.608	23.279.553
SEZ. II DIFESA NAZIONALE	-	9.045.749	1.161.133	10.974.390	243.417	-	91.542	-	108.353	21.624.584
SEZ. III GIUSTIZIA GENERALE	-	4.427.590	39.399	1.720.026	425.650	-	-	-	9.721	6.622.386
SEZ. IV SICUREZZA PUBBLICA	-	10.088.768	761.730	2.164.848	155.868	-	51.300	-	9.007	13.231.521
SEZ. V RELAZIONI INTERNAZ.	-	856.100	414	577.839	6.708.830	-	11.558.000	-	637	19.701.820
SEZ. VI ISTRUZIONE E CULTURA	-	48.050.100	28.389	1.610.103	1.303.027	-	2.300.843	-	30.028	53.322.490
SEZ. VII UNIVERSITA' E RICERCA	-	6.167.418	2.713	30.349	1.552.823	-	-	-	3.739	7.757.042
SEZ. VIII EDILIZIA	-	-	-	338.081	307.016	1.770	-	-	-	646.867
SEZ. IX LAVORO E PREV. SOC.	-	830.342	826	211.203	50.388.521	8.932	-	-	266	51.440.090
SEZ. X ASSISTENZA PUBBLICA	-	7.786	-	50.961	15.969.102	-	-	-	113.300	16.141.149
SEZ. XI IGIENE E SANITA'	-	330.031	918	972.674	89.269.664	292	178	-	675	90.574.432
SEZ. XII TRASPORTI E COMUNIC.	-	536.485	13.230	481.745	16.483.019	-	5.703	-	21.851	17.542.033

ALLEGATO 'E/1' CLASSIFICAZIONE ECONOMICO-FUNZIONALE DELLE SPESE FINALI DELLO STATO  
NELLE PREVISIONI DEFINITIVE DI CASSA 1992 (MILIONI DI LIRE)

TITOLO I SPESE CORRENTI	CAT. I SERVIZI ORGANI COSTITUZ.	CAT. II PERSONALE IN ATTIVITA DI SERVIZIO	CAT. III PERSONALE IN QUIESCENZA	CAT. IV ACQUISTO BENI E SERVIZI	CAT. V TRASFERIM.	CAT. VI INTERESSI	CAT. VII POSTE CORR./COMP. ENTRATE	CAT. VIII AMMORTAM.	CAT. IX SOMME NON ATTRIBUIB.	TOTALE TITOLO I
SEZ. XIII AGRICOLTURA E ALIMENT.	-	537.709	42.764	91.093	1.593.180	1.206	21	-	2671	2.266.240
SEZ. XIV INDUSTRIA, COMM. E ART.	-	131.498	1.369	61.464	1.529.519	80.000	13.099	-	4271	1.617.376
SEZ. XV INTERVENTI STR. MEZZ.	-	2.035	-	16.433	8.990	-	-	-	1541	27.612
SEZ. XVI OPERE ED ED INT. EC.	-	208.709	2.000	343.008	133.829	51.219	4	-	6.1241	744.893
SEZ. XVII FINANZA REG. E LOC.	-	-	-	1.734	61.163.074	3.569	-	-	7.000	61.175.377
SEZ. XVIII PROTEZIONE CIVILE	-	1.385.132	364	461.459	13.870	416.801	3.000	-	1.000	2.281.626
SEZ. XIX FONDI SPEC. SP. E RIS.	-	31.034	-	-	-	-	-	-	8.601.075	8.632.109
SEZ. XX INTERESSI DI DEBITI	-	-	-	-	-	157.082.224	-	-	-	157.082.224
SEZ. XXI ONERI NON NON RIPAR.	-	750	26.682.151	1.617.353	388.916	400.000	5.649.981	1.063.107	-	35.802.258
IN COMPLESSO	1.615.714	91.565.865	28.948.133	30.600.803	248.832.027	159.521.144	19.686.657	1.063.107	9.680.232	591.513.682

SEQUE : ALLEGATO 'E/1' CLASSIFICAZIONE ECONOMICO-FUNZIONALE DELLE SPESE FINALI DELLO STATO (MILLIONI DI LIRE)  
NELLE PREVISIONI DEFINITIVE DI CASSA 1992

TITOLO II SPESE IN CONTO CAPITALE	CAT. X BENI E OPERE IMMOBILIARI	CAT. XI BENI MOBILI MACCHINE E ATTREZZAT.	CAT. XII TRASFERIM.	CAT. XIII PARTECIPAZ. AZIONARIE E CONFERIM.	CAT. XIV ANTICIPAZ. FINALITA' PRODUTTIVE	CAT. XV ANTICIPAZ. FINALITA' NON PRODUT.	CAT. XVI SOMME NON ATTRIBUIB.	TOTALE TITOLO II	TOTALE SPESE FINALI
SEZ. I ADMINISTR. GENERALE	9.081	15.000	-	-	-	760.694	-	784.775	24.064.328
SEZ. II DIFESA NAZIONALE	1.096	-	14.825	-	-	-	-	15.921	21.640.505
SEZ. III GIUSTIZIA GENERALE	163.911	255.062	-	-	-	-	-	418.973	7.041.359
SEZ. IV SICUREZZA PUBBLICA	100.000	-	-	-	-	-	-	100.000	13.331.521
SEZ. V RELAZIONI INTERNAZ.	15.000	-	104.000	45.000	-	-	961.199	1.125.199	20.827.019
SEZ. VI ISTRUZIONE E CULTURA	1.137.835	32.643	669.451	-	-	-	-	1.839.929	55.162.419
SEZ. VII UNIVERSITA' E RICERCA	14.980	428.800	3.923.500	-	450.000	-	-	4.817.280	12.574.322
SEZ. VIII EDILIZIA	3.214.313	-	3.643.372	-	-	-	-	6.857.685	7.504.552
SEZ. IX LAVORO E PREV. SOC.	-	117.608	361.064	-	-	380	120.000	599.052	52.039.142
SEZ. X ASSISTENZA PUBBLICA	-	-	98.364	-	-	-	-	98.364	16.239.513
SEZ. XI IGIENE E SANITA'	23.122	23.994	2.471.008	-	-	-	-	2.518.124	93.092.556
SEZ. XII TRASPORTI E COMUNIC.	1.570.138	225.496	17.589.263	-	-	2.747.338	-	22.132.235	39.674.268

SEGRE : ALLEGATO 'E/1' CLASSIFICAZIONE ECONOMICO-FUNZIONALE DELLE SPESE FINALI DELLO STATO (MILIONI DI LIRE)  
NELLE PREVISIONI DEFINITIVE DI CASSA 1992

TITOLO II SPESE IN CONTO CAPITALE	CAT. X BENI E OPERE IMMOBILIARI	CAT. XI BENI MOBILI MACCHINE E ATTREZZAT.	CAT. XII TRASFERIM.	CAT. XIII PARTECIPAZ. AZIONARIE E CONFERIM.	CAT. XIV ANTICIPAZ. FINALITA' PRODUTTIVE	CAT. XV ANTICIPAZ. FINALITA' NON PRODUT.	CAT. XVI SOMME NON ATTRIBUIB.	TOTALE TITOLO II	TOTALE SPESE FINALI
SEZ. XIII AGRICOLTURA E ALIMENT.	629.454	-	3.115.828	10.000	34.900	385.000	-	4.175.182	6.441.622
SEZ. XIV INDUSTRIA, COMM. E ART.	19.119	15.000	7.716.157	1.760.256	-	616.052	-	10.126.584	11.743.960
SEZ. XV INTERVENTI STR. MEZZ.	-	-	6.834.329	100.000	-	-	-	6.934.329	6.961.941
SEZ. XVI OPERE ED ED INT. EC.	2.423.217	86.000	6.073.141	2.230.260	1.637.071	129.000	26.000	12.604.689	13.349.582
SEZ. XVII FINANZA REG. E LOC.	-	-	18.936.645	-	-	-	-	18.936.645	80.112.022
SEZ. XVIII PROTEZIONE CIVILE	239.182	-	180.687	-	35.088	-	-	454.957	2.736.583
SEZ. XIX FONDI SPEC. SP. E RIS.	-	-	-	-	-	-	2.333.116	2.333.116	10.965.225
SEZ. XX INTERESSI DI DEBITI	-	-	-	-	-	-	-	-	157.082.224
SEZ. XXI ONERI NON NON RIPAR.	-	-	-	-	106.445	-	70.679	177.124	35.979.382
IN COMPLESSO	9.560.448	1.199.603	71.731.634	4.145.516	2.263.504	4.638.464	3.510.994	97.050.163	1688.563.845

ALLEGATO 'F' CLASSIFICAZIONE ECONOMICO-FUNZIONALE DELLE SPESE FINALI DELLO STATO IMPEGNATE NEL 1992 (MILIONI DI LIRE)

TITOLO I SPESE CORRENTI	CAT. I SERVIZI ORGANI COSTITUZ.	CAT. II PERSONALE IN ATTIVITA' DI SERVIZIO	CAT. III PERSONALE IN QUIESCENZA	CAT. IV ACQUISTO BENI E SERVIZI	CAT. V TRASFERIM.	CAT. VI INTERESSI	CAT. VII POSTE CORR./COMP. ENTRATE	CAT. VIII AMMORTAM.	CAT. IX SOMME NON ATTRIBIB.	TOTALE TITOLO I
SEZ. I AMMINISTR. GENERALE	1.610.930	7.915.551	208.797	6.967.801	1.142.921	1.246.250	12.608	-	332.921	19.437.779
SEZ. II DIFESA NAZIONALE	-	8.909.773	1.145.504	9.103.376	219.752	-	91.516	-	101.313	19.571.234
SEZ. III GIUSTIZIA GENERALE	-	3.994.217	28.541	1.268.507	265.431	-	-	-	7.709	5.564.405
SEZ. IV SICUREZZA PUBBLICA	-	10.011.788	747.302	1.888.880	98.833	-	51.300	-	4.715	12.802.818
SEZ. V RELAZIONI INTERNAZ.	-	749.573	195	521.780	5.820.021	-	10.784.852	-	179	17.876.600
SEZ. VI ISTRUZIONE E CULTURA	-	45.033.405	23.601	1.300.306	1.185.287	-	2.112.139	-	18.880	49.673.618
SEZ. VII UNIVERSITA' E RICERCA	-	6.138.679	2.700	14.303	1.345.426	-	-	-	498	7.501.606
SEZ. VIII EDILIZIA	-	-	-	354.453	301.931	1.749	-	-	-	658.133
SEZ. IX LAVORO E PREV. SOC.	-	691.226	419	142.385	47.391.455	8.932	-	-	184	48.234.601
SEZ. X ASSISTENZA PUBBLICA	-	3.458	-	35.648	15.740.422	-	-	-	113.300	15.892.828
SEZ. XI IGIENE E SANITA'	-	284.965	872	649.405	86.406.266	282	100	-	234	87.342.124
SEZ. XII TRASPORTI E COMUNIC.	-	477.173	12.437	353.787	15.228.497	-	6.066	-	7.876	16.085.836

ALLEGATO "F" CLASSIFICAZIONE ECONOMICO-FUNZIONALE DELLE SPESE FINALI DELLO STATO (MILIONI DI LIRE)

TITOLO I SPESE CORRENTI	CAT. I SERVIZI ORGANI COSTITUZ.	CAT. II PERSONALE IN ATTIVITA DI SERVIZIO	CAT. III PERSONALE IN QUIESCENZA	CAT. IV ACQUISTO BENI E SERVIZI	CAT. V TRASFERIM.	CAT. VI INTERESSI	CAT. VII POSTE CORR./COMP. ENTRATE	CAT. VIII AMMORTAM.	CAT. IX SOMME NON ATTRIBUIB.	TOTALE TITOLO I
SEZ. XIII AGRICOLTURA E ALIMENT.	-	469.786	33.862	56.166	1.531.977	1.206	21	-	252	2.093.270
SEZ. XIV INDUSTRIA, COMM. E ART.	-	108.971	655	28.158	1.192.076	80.000	13.049	-	384	1.423.293
SEZ. XV INTERVENTI STR. MEZZ.	-	1.013	-	9.663	8.977	-	-	-	-	19.653
SEZ. XVI OPERE ED ED INT. EC.	-	194.232	1.970	145.729	117.310	51.218	5	-	2.142	512.606
SEZ. XVII FINANZA REG. E LOC.	-	-	-	439	58.468.771	3.569	-	-	3.500	58.476.279
SEZ. XVIII PROTEZIONE CIVILE	-	1.154.485	227	318.306	11.615	248.732	1	-	625	1.733.991
SEZ. XIX FONDI SPEC. SP. E RIS.	-	-	-	-	-	-	-	-	134.090	134.090
SEZ. XX INTERESSI DI DEBITI	-	-	-	-	-	155.291.014	-	-	-	155.291.014
SEZ. XXI ONERI NON NON RIPAR.	-	-	26.034.284	1.046.562	223.841	382.710	5.473.895	631.799	-	33.793.091
IN COMPLESSO	1.610.930	86.138.295	28.241.366	24.205.654	236.700.809	157.315.662	18.545.552	631.799	728.802	154.118.869



SEGUE : ALLEGATO 'F' CLASSIFICAZIONE ECONOMICO-FUNZIONALE DELLE SPESE FINALI DELLO STATO (MILIONI DI LIRE)  
 IMPEGNATE NEL 1992

TITOLO II SPESE IN CONTO CAPITALE	CAT. X BENI E OPERE IMMOBILIARI	CAT. XI BENI MOBILI MACCHINE E ATTREZZAT.	CAT. XII TRASFERIM. AZIONARIE E CONFERIM.	CAT. XIII PARTECIPAZ. AZIONARIE E CONFERIM.	CAT. XIV ANTICIPAZ. FINALITA' PRODUTTIVE	CAT. XV ANTICIPAZ. FINALITA' NON PRODUT.	CAT. XVI SOMME NON ATTRIBUIB.	TOTALE TITOLO II	TOTALE I SPESE FINALI
SEZ. I ADMINISTR. GENERALE	-	2.000	-	-	-	783.194	-	785.194	20.222.973
SEZ. II DIFESA NAZIONALE	6	-	12.331	-	-	-	-	12.337	19.583.571
SEZ. III GIUSTIZIA GENERALE	69.016	145.682	-	-	-	-	-	214.698	5.779.103
SEZ. IV SICUREZZA PUBBLICA	100.000	-	-	-	-	-	-	100.000	12.902.818
SEZ. V RELAZIONI INTERNAZ.	-	-	104.000	45.000	-	-	5.800	154.800	18.031.400
SEZ. VI ISTRUZIONE E CULTURA	464.717	29.815	485.079	-	-	-	-	979.611	50.653.229
SEZ. VII UNIVERSITA' E RICERCA	-	379.241	3.503.124	-	200.000	-	-	4.082.365	11.583.971
SEZ. VIII EDILIZIA	1.080.918	-	3.181.210	-	-	-	-	4.262.128	4.920.261
SEZ. IX LAVORO E PREV. SOC.	-	42.599	260.100	-	-	373	-	303.072	48.537.673
SEZ. X ASSISTENZA PUBBLICA	-	-	56.704	-	-	-	-	56.704	15.949.532
SEZ. XI IGIENE E SANITA'	12.749	7.225	1.554.165	-	-	-	-	1.574.139	88.916.263
SEZ. XII TRASPORTI E COMUNIC.	776.921	124.693	15.380.345	-	-	1.666.535	-	17.948.494	34.034.330

SEGRE : ALLEGATO 'F' CLASSIFICAZIONE ECONOMICO-FUNZIONALE DELLE SPESE FINALI DELLO STATO (MILIONI DI LIRE)  
 IMPEGNATE NEL 1992

TITOLO II SPESE IN CONTO CAPITALE	CAT. X BENI E OPERE IMMOBILIARI	CAT. XI BENI MOBILI MACCHINE E ATTREZZAT.	CAT. XII TRASFERIM.	CAT. XIII PARTICIPAZ. AZIONARIE E CONFERIM.	CAT. XIV ANTICIPAZ. FINALITA' PRODUTTIVE	CAT. XV ANTICIPAZ. FINALITA' NON PRODUT.	CAT. XVI SOMME NON ATTRIBUIB.	TOTALE TITOLO II	TOTALE SPESE FINALI
SEZ. XIII AGRICOLTURA E ALIMENT.	142.708	-	1.817.199	10.000	35.000	385.000	-	2.389.907	4.485.177
SEZ. XIV INDUSTRIA, COMM. E ART.	17.834	-	6.698.000	1.531.321	-	616.051	-	8.863.206	10.286.499
SEZ. XV INTERVENTI STR. MEZZ.	-	-	6.679.289	-	-	-	-	6.679.289	6.698.942
SEZ. XVI OPERE ED ED INT. EC.	1.293.446	5.000	3.312.012	2.230.200	1.624.085	125.000	-	8.589.743	9.102.349
SEZ. XVII FINANZA REG. E LOC.	-	-	15.854.435	-	-	-	-	15.854.435	74.330.714
SEZ. XVIII PROTEZIONE CIVILE	133.783	-	113.967	-	15.088	-	-	262.838	1.996.829
SEZ. XIX FONDI SPEC. SP. E RIS.	-	-	-	-	-	-	315.500	315.500	449.590
SEZ. XX INTERESSI DI DEBITI	-	-	-	-	-	-	-	-	155.291.014
SEZ. XXI ONERI NON NON RIPAR.	-	-	-	-	31.837	-	-	31.837	33.824.928
IN COMPLESSO	4.092.098	736.255	59.011.960	3.816.521	1.906.010	3.576.153	321.300	73.460.297	1627.579.166

ALLEGATO '9' CLASSIFICAZIONE ECONOMICO-FUNZIONALE DELLE SPESE FINALI DELLO STATO PAGATE IN CONTO COMPETENZA 1992 (MILIONI DI LIRE)

TITOLO I SPESE CORRENTI	CAT. I SERVIZI ORGANI COSTITUZ.	CAT. II PERSONALE IN ATTIVITA' DI SERVIZIO	CAT. III PERSONALE IN QUIESCENZA	CAT. IV ACQUISTO BENI E SERVIZI	CAT. V TRASFERIM.	CAT. VI INTERESSI	CAT. VII POSTE CORR./COMP. ENTRATE	CAT. VIII AMMORTAM.	CAT. IX SOMME NON ATTRIBUIB.	TOTALE TITOLO I
SEZ. I ADMINISTR. GENERALE	1.610.930	7.362.073	206.490	3.249.704	944.520	947.336	10.228	-	170.378	14.501.659
SEZ. II DIFESA NAZIONALE	-	8.810.026	1.134.596	4.597.059	164.976	-	91.500	-	92.081	14.890.238
SEZ. III GIUSTIZIA GENERALE	-	3.861.161	20.022	803.910	210.073	-	-	-	4.975	4.900.141
SEZ. IV SICUREZZA PUBBLICA	-	9.730.338	738.960	1.324.085	70.434	-	51.300	-	2.436	11.917.553
SEZ. V RELAZIONI INTERNAZ.	-	651.258	41	184.053	3.666.319	-	10.784.852	-	96	15.286.619
SEZ. VI ISTRUZIONE E CULTURA	-	43.097.233	17.931	814.410	862.854	-	1.938.744	-	6.776	46.737.948
SEZ. VII UNIVERSITA' E RICERCA	-	5.670.286	212	2.779	1.098.320	-	-	-	123	6.771.720
SEZ. VIII EDILIZIA	-	-	-	61.891	301.908	1.749	-	-	-	365.548
SEZ. IX LAVORO E PREV. SOC.	-	605.833	119	83.428	43.849.918	8.932	-	-	81	44.548.311
SEZ. X ASSISTENZA PUBBLICA	-	2.216	-	14.047	8.072.512	-	-	-	-	8.088.775
SEZ. XI IGIENE E SANITA'	-	260.819	872	396.246	85.348.161	282	94	-	127	86.006.601
SEZ. XII TRASPORTI E COMUNIC.	-	426.933	11.360	212.190	11.703.514	-	4.069	-	7.641	12.365.707

ALLEGATO 6 - **CLASSIFICAZIONE ECONOMICA FONDELE E ALIQUOTE LIRICALI DELLO STATO**  
**PAGATE IN CONTO COMPETENZA 1992** (MILIONI DI LIRE)

TITOLO I SPESA CORRENTE	CAT. I SERVIZI ORGANI COSTITUZ.	CAT. II PERSONALE IN ATTIVITA DI SERVIZIO	CAT. III PERSONALE IN QUIESCENZA	CAT. IV ACQUISTO BENI E SERVIZI	CAT. V TRASFERIM.	CAT. VI INTERESSI	CAT. VII POSTE CORR./COMP. ENTRATE	CAT. VIII AMMORTAM.	CAT. IX SOMME NON ATTRIBUIB.	TOTALE TITOLO I
SEZ. XIII AGRICOLTURA E ALIMENT.	-	451.678	26.820	23.996	973.986	1.116	21	-	224	1.477.841
SEZ. XIV INDUSTRIA, COMM. E ART.	-	100.637	15	12.002	1.001.717	54.675	4.636	-	366	1.174.048
SEZ. XV INTERVENTI STR. MEZZ.	-	509	-	1.967	8.964	-	-	-	-	11.440
SEZ. XVI OPERE ED ED INT. EC.	-	175.970	922	28.792	64.740	51.218	-	-	1.728	323.370
SEZ. XVII FINANZA REG. E LOC.	-	-	-	21	49.498.124	3.568	-	-	1.963	49.503.676
SEZ. XVIII PROTEZIONE CIVILE	-	1.105.536	98	162.873	7.180	212.416	1	-	81	1.488.185
SEZ. XIX FONDI SPEC. SP. E RIS.	-	-	-	-	-	-	-	-	-	-
SEZ. XX INTERESSI DI DEBITI	-	-	-	-	-	150.747.033	-	-	-	150.747.033
SEZ. XXI ONERI NON NON RIPAR.	-	-	26.034.023	486.207	198.465	358.736	4.382.284	416.145	-	31.875.860
IN COMPLESSO	1.610.930	82.312.506	28.192.481	12.459.660	208.046.685	152.387.061	17.267.729	416.145	289.076	1502.982.275

SECONDO ALLEGATO D - CLASSIFICAZIONE ECONOMICA FUNZIONALE DELLE SPESE FINALI DELLO STATO (MILIONI DI LIRE)  
 PAGATE IN CONTO COMPETENZA 1992

TITOLO II SPESA IN CONTO CAPITALE	CAT. X BENI E OPERE IMMOBILIARI	CAT. XI BENI MOBILI MACCHINE E ATTREZZAT.	CAT. XII TRASFERIM.	CAT. XIII PARTICIPAZ. AZIONARIE E CONFERIM.	CAT. XIV ANTICIPAZ. FINALITA' NON PRODUTTIVE	CAT. XV ANTICIPAZ. FINALITA' NON PRODUT.	CAT. XVI SOMME NON ATTRIBUIB.	TOTALE TITOLO II	TOTALE SPESA FINALI
SEZ. I AMMINISTR. GENERALE	-	-	-	-	-	558.194	-	558.194	15.059.853
SEZ. II DIFESA NAZIONALE	6	-	10.781	-	-	-	-	10.787	14.901.029
SEZ. III GIUSTIZIA GENERALE	7.025	14.011	-	-	-	-	-	21.036	4.921.177
SEZ. IV SICUREZZA PUBBLICA	-	-	-	-	-	-	-	-	11.917.553
SEZ. V RELAZIONI INTERNAZ.	-	-	21.000	-	-	-	-	21.000	15.307.619
SEZ. VI ISTRUZIONE E CULTURA	17.730	3.217	76.591	-	-	-	-	97.538	46.835.486
SEZ. VII UNIVERSITA' E RICERCA	-	189.837	2.885.045	-	-	-	-	3.074.882	9.846.602
SEZ. VIII EDILIZIA	165.682	-	2.586.721	-	-	-	-	2.752.403	3.117.951
SEZ. IX LAVORO E PREV. SOC.	-	-	253.232	-	-	373	-	253.605	44.801.916
SEZ. X ASSISTENZA PUBBLICA	-	-	5.602	-	-	-	-	5.602	8.094.377
SEZ. XI IGIENE E SANITA'	4.112	25	73.089	-	-	-	-	77.226	86.083.827
SEZ. XII TRASPORTI E COMUNIC.	145.855	13.316	10.981.941	-	-	-	-	11.141.112	23.506.819

SEGRE : ALLEGATO 'G' CLASSIFICAZIONE ECONOMICO-FUNZIONALE DELLE SPESE FINALI DELLO STATO (MILIONI DI LIRE)  
 PAGATE IN CONTO COMPETENZA 1992

TITOLO II SPESE IN CONTO CAPITALE	CAT. X BENI E OPERE IMMOBILIARI	CAT. XI BENI MOBILI MACCHINE E ATTREZZAT.	CAT. XII TRASFERIM.	CAT. XIII PARTECIPAZ. AZIONARIE E CONFERIM.	CAT. XIV ANTICIPAZ. FINALITA' PRODUTTIVE	CAT. XV ANTICIPAZ. FINALITA' NON PRODUT.	CAT. XVI SOMME NON ATTRIBUITE	TOTALE TITOLO II	TOTALE SPESE FINALI
SEZ. XIII AGRICOLTURA E ALIMENT.	30.192	-	546.561	10.000	34.900	220.000	-	841.653	2.319.494
SEZ. XIV INDUSTRIA, COMM. E ART.	1.520	-	4.132.879	1.128.282	-	616.051	-	5.878.732	7.052.780
SEZ. XV INTERVENTI STR. MEZZ.	-	-	5.870.212	-	-	-	-	5.870.212	5.881.652
SEZ. XVI OPERE ED ED INT. EC.	125.458	-	1.481.999	2.204.833	925.000	125.000	-	4.862.290	5.185.660
SEZ. XVII FINANZA REG. E LOC.	-	-	10.657.856	-	-	-	-	10.657.856	60.161.532
SEZ. XVIII PROTEZIONE CIVILE	19.528	-	4.418	-	-	-	-	23.946	1.512.131
SEZ. XIX FONDI SPEC. SP. E RIS.	-	-	-	-	-	-	315.500	315.500	315.500
SEZ. XX INTERESSI DI DEBITI	-	-	-	-	-	-	-	-	150.747.033
SEZ. XXI ONERI NON NON RIPAR. IN	-	-	-	-	-	-	-	-	31.875.860
COMPLESSO	517.108	220.406	39.587.927	3.343.115	959.900	1.519.618	315.500	46.463.574	549.445.847

ALLEGATO 'H' CLASSIFICAZIONE ECONOMICO-FUNZIONALE DELLE SPESE FINALI DELLO STATO  
PAGATE IN CONTO RESIDUI NEL 1992 (MILIONI DI LIRE)

TITOLO I SPESE CORRENTI	CAT. I SERVIZI ORGANI COSTITUZ.	CAT. II PERSONALE IN ATTIVITA' DI SERVIZIO	CAT. III PERSONALE IN QUIESCENZA	CAT. IV ACQUISTO BENI E SERVIZI	CAT. V TRASFERIM.	CAT. VI INTERESSI	CAT. VII POSTE CORR./COMP. ENTRATE	CAT. VIII AMMORTAM.	CAT. IX SOMME NON ATTRIBUIB.	TOTALE TITOLO I
SEZ. I AMMINISTR. GENERALE	4.762	274.364	1.435	1.538.251	249.848	229.983	322	-	195.165	2.494.130
SEZ. II DIFESA NAZIONALE	-	43.672	13.686	5.481.821	28.251	-	17	-	5.364	5.572.811
SEZ. III GIUSTIZIA GENERALE	-	154.826	13.474	316.144	66.017	-	-	-	2.021	552.482
SEZ. IV SICUREZZA PUBBLICA	-	34.973	12.874	535.950	42.255	-	-	-	2.420	628.472
SEZ. V RELAZIONI INTERNAZ.	-	30.369	67	48.329	577.532	-	-	-	10	656.307
SEZ. VI ISTRUZIONE E CULTURA	-	2.489.156	3.999	361.903	245.796	-	193.677	-	7.982	3.302.513
SEZ. VII UNIVERSITA' E RICERCA	-	34.120	-	13.587	204.503	-	-	-	1.952	254.162
SEZ. VIII EDILIZIA	-	-	-	246.100	-	-	-	-	-	246.100
SEZ. IX LAVORO E PREV. SOC.	-	80.628	60	42.457	3.619.997	-	-	-	88	3.743.230
SEZ. X ASSISTENZA PUBBLICA	-	749	-	13.220	6.382.534	-	-	-	-	6.396.503
SEZ. XI IGIENE E SANITA'	-	29.909	22	280.357	715.624	-	58	-	177	1.026.147
SEZ. XII TRASPORTI E COMUNIC.	-	35.146	1.435	110.444	1.034.572	-	389	-	8.914	1.190.900

(MILIONI DI LIRE)

## ALLEGATO 'H' CLASSIFICAZIONE ECONOMICO-FUNZIONALE DELLE SPESE FINALI DELLO STATO PAGATE IN CONTO RESIDUI NEL 1992

TITOLO I SPESE CORRENTI	CAT. I SERVIZI ORGANI COSTITUZ.	CAT. II PERSONALE IN ATTIVITA DI SERVIZIO	CAT. III PERSONALE IN QUIESCENZA	CAT. IV ACQUISTO BENI E SERVIZI	CAT. V TRASFERIM.	CAT. VI INTERESSI	CAT. VII POSTE CORR./COMP. ENTRATE	CAT. VIII AMMORTAM.	CAT. IX SOMME NON ATTRIBUID.	TOTALE TITOLO I
SEZ. XIII AGRICOLTURA E ALIMENT.	-	15.737	5.852	30.157	49.186	-	-	-	21	100.934
SEZ. XIV INDUSTRIA, COMM. E ART.	-	7.305	84	22.169	101.638	-	13	-	371	131.246
SEZ. XV INTERVENTI STR. MEZZ.	-	274	-	4.867	12	-	-	-	-	5.153
SEZ. XVI OPERE ED ED INT. EC.	-	10.043	535	125.947	17.630	-	-	-	2.450	156.605
SEZ. XVII FINANZA REG. E LOC.	-	-	-	610	9.076.121	-	-	-	2.502	9.079.233
SEZ. XVIII PROTEZIONE CIVILE	-	58.669	67	134.594	2.431	85	-	-	-	195.846
SEZ. XIX FONDI SPEC. SP. E RIS.	-	-	-	-	-	-	-	-	-	-
SEZ. XX INTERESSI DI DEBITI	-	-	-	-	-	4.605.984	-	-	-	4.605.984
SEZ. XXI ONERI NON NON RIPAR.	-	-	110	569.250	109.844	762	1.143.492	-	-	1.823.458
IN COMPLESSO	4.762	3.299.940	53.700	9.876.157	22.523.791	4.836.814	1.337.968	-	229.084	42.162.216



SEGUE : ALLEGATO 'H' CLASSIFICAZIONE ECONOMICO-FUNZIONALE DELLE SPESE FINALI DELLO STATO (MILIONI DI LIRE)  
PAGATE IN CONTO RESIDUI NEL 1992

TITOLO II SPESE IN CONTO CAPITALE	CAT. X BENI E OPERE IMMOBILIARI	CAT. XI BENI MOBILI MACCHINE E ATTREZZAT.	CAT. XII TRASFERIM.	CAT. XIII PARTECIPAZ. AZIONARIE E CONFERIM.	CAT. XIV ANTICIPAZ. FINALITA' PRODUTTIVE	CAT. XV ANTICIPAZ. FINALITA' NON PRODUT.	CAT. XVI SOMME NON ATTRIBUIB.	TOTALE TITOLO II	TOTALE SPESE FINALI
SEZ. I ADMINISTR. GENERALE	5.761	11.509	-	-	-	2.500	-	19.770	2.513.900
SEZ. II DIFESA NAZIONALE	557	-	3.881	-	-	-	-	4.438	5.577.249
SEZ. III GIUSTIZIA GENERALE	87.651	78.583	-	-	-	-	-	166.234	718.716
SEZ. IV SICUREZZA PUBBLICA	-	-	-	-	-	-	-	-	628.472
SEZ. V RELAZIONI INTERNAZ.	8.424	-	-	-	-	-	-	8.424	664.731
SEZ. VI ISTRUZIONE E CULTURA	416.744	2.790	237.135	-	-	-	-	656.669	3.959.182
SEZ. VII UNIVERSITA' E RICERCA	1.040	168.768	135.650	-	104.123	-	-	407.561	661.523
SEZ. VIII EDILIZIA	1.035.060	-	630.177	-	-	-	-	1.665.237	1.911.337
SEZ. IX LAVORO E PREV. SOC.	-	24.151	32.619	-	-	-	120.000	176.770	3.920.000
SEZ. X ASSISTENZA PUBBLICA	-	-	41.615	-	-	-	-	41.615	6.438.118
SEZ. XI IGIENE E SANITA'	5.662	18.071	565.163	-	-	-	-	588.896	1.615.043
SEZ. XII TRASPORTI E COMUNIC.	593.260	83.675	2.792.112	-	-	1.936.852	-	5.405.899	6.596.799

SEQUE : ALLEGATO 'H' CLASSIFICAZIONE ECONOMICO-FUNZIONALE DELLE SPESE FINALI DELLO STATO (MILIONI DI LIRE)  
 PAGATE IN CONTO RESIDUI NEL 1992

TITOLO II SPESE IN CONTO CAPITALE	CAT. X BENI E OPERE IMMOBILIARI	CAT. XI BENI MOBILI MACCHINE E ATTREZZAT.	CAT. XII TRASFERIM.	CAT. XIII PARTECIPAZ. AZIONARIE E CONFERIM.	CAT. XIV ANTICIPAZ. FINALITA' PRODUTTIVE	CAT. XV ANTICIPAZ. FINALITA' NON PRODUT.	CAT. XVI SOMME NON ATTRIBUITE.	TOTALE TITOLO II	TOTALE SPESE FINALI
SEZ. XIII AGRICOLTURA E ALIMENT.	271.019	-	571.210	-	-	-	-	842.229	943.163
SEZ. XIV INDUSTRIA, COMM. E ART.	669	-	1.446.703	361.667	-	-	-	1.809.039	1.940.285
SEZ. XV INTERVENTI STR. MEZZ.	-	-	210.505	50.000	-	-	-	260.505	265.658
SEZ. XVI OPERE ED ED INT. EC.	851.334	4.843	2.129.465	60	113.140	-	-	3.098.842	3.255.447
SEZ. XVII FINANZA REG. E LOC.	-	-	1.888.320	-	-	-	-	1.888.320	10.967.553
SEZ. XVIII PROTEZIONE CIVILE	41.120	-	22.019	-	4.117	-	-	67.256	263.102
SEZ. XIX FONDI SPEC. SP. E RIS.	-	-	-	-	-	-	-	-	-
SEZ. XX INTERESSI DI DEBITI	-	-	-	-	-	-	-	-	4.605.984
SEZ. XXI ONERI NON NON RIPAR. IN	-	-	-	-	4.770	-	-	4.770	1.828.228
COMPLESSO	3.318.301	392.390	10.704.356	411.727	226.150	1.939.352	120.000	17.112.274	59.274.690

ALLEGATO 'I'  
 CLASSIFICAZIONE ECONOMICO-FUNZIONALE DELLE SPESE FINALI DELLO STATO  
 PAGATE IN COMPLESSO NEL 1992  
 (MILIONI DI LIRE)

TITOLO I SPESE CORRENTI	CAT. I SERVIZI ORGANI COSTITUZ.	CAT. II PERSONALE IN ATTIVITA' DI SERVIZIO	CAT. III PERSONALE IN QUIESCENZA	CAT. IV ACQUISTO BENI E SERVIZI	CAT. V TRASFERIM.	CAT. VI INTERESSI	CAT. VII POSTE CORR./COMP. ENTRATE	CAT. VIII AMMORTAM.	CAT. IX SOMME NON ATTRIBUIB.	TOTALE TITOLO I
SEZ. I AMMINISTR. GENERALE	1.615.692	7.636.437	207.925	4.787.955	1.194.368	1.177.319	10.550	-	365.543	16.995.789
SEZ. II DIFESA NAZIONALE	-	8.853.698	1.148.281	10.078.880	193.226	-	91.518	-	97.445	20.463.048
SEZ. III GIUSTIZIA GENERALE	-	4.015.987	33.496	1.120.054	276.090	-	-	-	6.996	5.452.623
SEZ. IV SICUREZZA PUBBLICA	-	9.765.311	751.834	1.860.036	112.690	-	51.300	-	4.856	12.546.027
SEZ. V RELAZIONI INTERNAZ.	-	681.626	109	232.382	4.243.851	-	10.784.852	-	106	15.942.926
SEZ. VI ISTRUZIONE E CULTURA	-	45.586.388	21.930	1.176.313	1.108.650	-	2.132.420	-	14.759	50.040.460
SEZ. VII UNIVERSITA' E RICERCA	-	5.704.407	212	16.366	1.302.824	-	-	-	2.074	7.025.883
SEZ. VIII EDILIZIA	-	-	-	307.991	301.908	1.749	-	-	-	611.648
SEZ. IX LAVORO E PREV. SOC.	-	686.461	178	125.885	47.469.915	8.932	-	-	169	48.291.540
SEZ. X ASSISTENZA PUBBLICA	-	2.965	-	27.268	14.455.046	-	-	-	-	14.485.279
SEZ. XI IGIENE E SANITA'	-	290.728	894	676.603	86.063.785	282	152	-	303	87.032.747
SEZ. XII TRASPORTI E COMUNIC.	-	462.079	12.796	322.634	12.738.086	-	4.458	-	16.555	13.556.608

ALLEGATO 'I' CLASSIFICAZIONE ECONOMICO-FUNZIONALE DELLE SPESE FINALI DELLO STATO  
PAGATE IN COMPLESSO NEL 1992

(MILLIONI DI LIRE)

TITOLO I SPESE CORRENTI	CAT. I SERVIZI ORGANI COSTITUZ.	CAT. II PERSONALE IN ATTIVITA DI SERVIZIO	CAT. III PERSONALE IN QUIESCENZA	CAT. IV ACQUISTO BENI E SERVIZI	CAT. V TRASFERIM.	CAT. VI INTERESSI	CAT. VII POSTE CORR./COMP. ENTRATE	CAT. VIII AMMORTAM.	CAT. IX SOMME NON ATTRIBUIT.	TOTALE TITOLO I
SEZ. XIII AGRICOLTURA E ALIMENT.	-	467.415	32.672	54.153	1.023.172	1.116	21	-	2261	1.578.7751
SEZ. XIV INDUSTRIA, COMM. E ART.	-	107.942	99	34.171	1.103.354	54.675	4.648	-	4041	1.305.2931
SEZ. XV INTERVENTI STR. MEZZ.	-	783	-	6.833	8.976	-	-	-	-	16.592
SEZ. XVI OPERE ED ED INT. EC.	-	186.014	1.457	154.739	82.370	51.218	-	-	4.178	479.9761
SEZ. XVII FINANZA REG. E LDC.	-	-	-	631	58.574.245	3.569	-	-	4.4651	58.582.9101
SEZ. XVIII PROTEZIONE CIVILE	-	1.164.205	165	297.466	9.611	212.501	1	-	811	1.684.0301
SEZ. XIX FONDI SPEC. SP. E RIS.	-	-	-	-	-	-	-	-	-	-
SEZ. XX INTERESSI DI DEBITI	-	-	-	-	-	155.353.017	-	-	-	155.353.017
SEZ. XXI ONERI NON NON RIPAR. IN	-	-	26.034.133	1.055.457	308.309	359.498	5.525.777	416.145	-	33.699.3191
COMPLESSO	1.615.692	85.612.446	28.246.181	22.335.817	230.570.476	157.223.876	18.605.697	416.145	518.1601	545.144.4901

SEQUE : ALLEGATO 'I' CLASSIFICAZIONE ECONOMICO-FUNZIONALE DELLE SPESE FINALI DELLO STATO (MILIONI DI LIRE)  
PAGATE IN COMPLESSO NEL 1992

TITOLO II SPESE IN CONTO CAPITALE	CAT. X BENI E OPERE IMMOBILIARI	CAT. XI BENI MOBILI MACCHINE E ATTREZZAT.	CAT. XII TRASFERIM.	CAT. XIII PARTECIPAZ. AZIONARIE E CONFERIM.	CAT. XIV ANTICIPAZ. FINALITA' PRODUTTIVE	CAT. XV ANTICIPAZ. FINALITA' NON PRODUT.	CAT. XVI SOMME NON ATTRIBUITE	TOTALE TITOLO II	TOTALE SPESE FINALI
SEZ. I AMMINISTR. GENERALE	5.761	11.509	-	-	-	560.694	-	577.964	17.573.753
SEZ. II DIFESA NAZIONALE	563	-	14.662	-	-	-	-	15.225	20.478.273
SEZ. III GIUSTIZIA GENERALE	94.676	92.595	-	-	-	-	-	187.271	5.639.894
SEZ. IV SICUREZZA PUBBLICA	-	-	-	-	-	-	-	-	12.546.027
SEZ. V RELAZIONI INTERNAZ.	8.424	-	21.000	-	-	-	-	29.424	15.972.350
SEZ. VI ISTRUZIONE E CULTURA	434.475	6.007	313.726	-	-	-	-	754.208	50.794.668
SEZ. VII UNIVERSITA' E RICERCA	1.040	358.605	3.018.475	-	104.123	-	-	3.482.243	10.508.126
SEZ. VIII EDILIZIA	1.200.742	-	3.216.899	-	-	-	-	4.417.641	5.029.289
SEZ. IX LAVORO E PREV. SOC.	-	24.151	285.851	-	-	373	120.000	430.375	48.721.915
SEZ. X ASSISTENZA PUBBLICA	-	-	47.217	-	-	-	-	47.217	14.532.496
SEZ. XI IGIENE E SANITA'	9.774	18.096	638.253	-	-	-	-	666.123	87.698.870
SEZ. XII TRASPORTI E CONUNIC.	739.115	96.991	13.774.053	-	-	1.936.852	-	16.547.011	30.103.619

SEGRE : ALLEGATO 'I' CLASSIFICAZIONE ECONOMICO-FUNZIONALE DELLE SPESE FINALI DELLO STATO (MILIONI DI LIRE)  
PAGATE IN COMPLESSO NEL 1992

TITOLO II SPESE IN CONTO CAPITALE	CAT. X BENI E OPERE IMMOBILIARI	CAT. XI BENI MOBILI MACCHINE E ATTREZZAT.	CAT. XII TRASFERIM.	CAT. XIII PARTECIPAZ. AZIONARIE E CONFERIM.	CAT. XIV ANTICIPAZ. FINALITA' PRODUTTIVE	CAT. XV ANTICIPAZ. FINALITA' NON PRODUT.	CAT. XVI SOMME NON ATTRIBUIB.	TOTALE TITOLO II	TOTALE SPESE FINALI
SEZ. XIII AGRICOLTURA E ALIMENT.	301.211	-	1.117.771	10.000	34.900	220.000	-	1.683.882	3.262.657
SEZ. XIV INDUSTRIA, COMM. E ART.	2.189	-	5.579.582	1.489.949	-	616.052	-	7.687.772	8.993.065
SEZ. XV INTERVENTI STR. MEZZ.	-	-	6.080.716	50.000	-	-	-	6.130.716	6.147.308
SEZ. XVI OPERE ED ED INT. EC.	976.792	4.843	3.611.463	2.204.892	1.038.140	125.000	-	7.961.130	8.441.106
SEZ. XVII FINANZA REG. E LOC.	-	-	12.546.176	-	-	-	-	12.546.176	71.129.086
SEZ. XVIII PROTEZIONE CIVILE	60.647	-	26.437	-	4.117	-	-	91.201	1.775.231
SEZ. XIX FONDI SPEC. SP. E RIS.	-	-	-	-	-	-	315.500	315.500	315.500
SEZ. XX INTERESSI DI DEBITI	-	-	-	-	-	-	-	-	1155.353.017
SEZ. XXI ONERI NON NON RIPAR.	-	-	-	-	4.770	-	-	4.770	33.704.089
IN COMPLESSO	3.835.409	612.797	50.292.281	3.754.841	1.186.050	3.458.971	435.500	63.575.849	608.720.339

ALLEGATO 'L' CLASSIFICAZIONE ECONOMICO-FUNZIONALE DELLA CONSISTENZA DEI RESIDUI  
PER SPESE FINALI DELLO STATO AL 31 DICEMBRE 1992 (MILIONI DI LIRE)

TITOLO I SPESE CORRENTI	CAT. I SERVIZI ORGANI COSTITUZ.	CAT. II PERSONALE IN ATTIVITA' DI SERVIZIO	CAT. III PERSONALE IN QUIESCENZA	CAT. IV ACQUISTO BENI E SERVIZI	CAT. V TRASFERIM.	CAT. VI INTERESSI	CAT. VII POSTE CORR./COMP. ENTRATE	CAT. VIII AMMORTAM.	CAT. IX SOMME NON ATTRIBUIB.	TOTALE TITOLO I
SEZ. I AMMINISTR. GENERALE	-	649.586	2.864	5.484.567	229.766	412.834	2.393	-	468.650	7.250.660
SEZ. II DIFESA NAZIONALE	-	104.423	13.122	9.466.287	84.198	-	15	-	9.321	9.677.366
SEZ. III GIUSTIZIA GENERALE	-	180.529	8.732	788.557	190.231	-	-	-	2.735	1.170.784
SEZ. IV SICUREZZA PUBBLICA	-	289.671	9.385	822.865	31.565	-	-	-	2.360	1.155.846
SEZ. V RELAZIONI INTERNAZ.	-	113.713	314	357.947	2.160.346	-	-	-	83	2.632.403
SEZ. VI ISTRUZIONE E CULTURA	-	2.284.274	6.490	673.416	418.172	-	214.499	-	12.119	3.608.970
SEZ. VII UNIVERSITA' E RICERCA	-	471.585	2.488	23.454	277.855	-	-	-	1.381	776.763
SEZ. VIII EDILIZIA	-	-	-	379.733	23	199	-	-	-	379.955
SEZ. IX LAVORO E PREV. SOC.	-	128.123	496	82.848	3.737.574	-	-	-	106	3.949.147
SEZ. X ASSISTENZA PUBBLICA	-	1.879	-	25.244	8.741.014	-	-	-	113.300	8.881.437
SEZ. XI IGIENE E SANITA'	-	32.857	-	516.481	1.491.102	-	9	-	163	2.040.612
SEZ. XII TRASPORTI E COMUNIC.	-	57.464	1.253	215.665	3.908.712	-	2.157	-	250	4.185.501

ALLEGATO L' CLASSIFICAZIONE ECONOMICO-FUNZIONALE DELLA CONSISTENZA DEI RESIDUI PER SPESE FINALI DELLO STATO AL 31 DICEMBRE 1992 (MILIONI DI LIRE)

TITOLO I SPESE CORRENTI	CAT. I SERVIZI ORGANI COSTITUZ.	CAT. II PERSONALE IN ATTIVITA DI SERVIZIO	CAT. III PERSONALE IN QUIESCENZA	CAT. IV ACQUISTO BENI E SERVIZI	CAT. V TRASFERIM.	CAT. VI INTERESSI	CAT. VII POSTE CORR./COMP. ENTRATE	CAT. VIII AMMORTAM.	CAT. IX SOMME NON ATTRIBUIB.	TOTALE TITOLO I
SEZ. XIII AGRICOLTURA E ALIMENT.	-	24.689	7.413	55.408	603.442	90	-	-	311	691.073
SEZ. XIV INDUSTRIA, COMM. E ART.	-	9.804	775	30.368	224.715	25.325	8.418	-	201	299.425
SEZ. XV INTERVENTI STR. MEZZ.	-	575	-	10.053	14	-	-	-	-	10.642
SEZ. XVI OPERE ED ED INT. EC.	-	22.161	1.180	239.942	70.317	-	5	-	1.404	335.009
SEZ. XVII FINANZA REG. E LOC.	-	-	-	1.135	9.899.015	-	-	-	2.535	9.902.685
SEZ. XVIII PROTEZIONE CIVILE	-	63.740	218	212.157	4.489	37.816	-	-	546	318.964
SEZ. XIX FONDI SPEC. SP. E RIS.	-	-	-	-	-	-	-	-	142.570	142.570
SEZ. XX INTERESSI DI DEBITI	-	-	-	-	-	4.635.536	-	-	-	4.635.536
SEZ. XXI ONERI NON NON RIPAR.	-	-	261	560.626	135.345	23.974	1.287.929	431.508	-	2.439.443
IN COMPLESSO	-	4.435.073	54.991	19.946.753	32.207.895	5.135.774	1.515.425	431.308	757.572	64.484.791



SEGUE : ALLEGATO 'L', CLASSIFICAZIONE ECONOMICO-FUNZIONALE DELLA CONSISTENZA DEI RESIDUI (MILIONI DI LIRE)  
PER SPESE FINALI DELLO STATO AL 31 DICEMBRE 1992

TITOLO II SPESE IN CONTO CAPITALE	CAT. X BENI E OPERE IMMOBILIARI	CAT. XI BENI MOBILI MACCHINE E ATTREZZAT.	CAT. XII TRASFERIM. AZIONARIE E CONFERIM.	CAT. XIII PARTICIPAZ. AZIONARIE E CONFERIM.	CAT. XIV ANTICIPAZ. FINALITA' PRODUTTIVE	CAT. XV ANTICIPAZ. FINALITA' NON PRODUT.	CAT. XVI SOMME NON ATTRIBUIB.	TOTALE TITOLO II	TOTALE SPESE FINALI
SEZ. I ADMINISTR. GENERALE	7.835	11.726	-	-	-	225.000	-	244.561	7.495.221
SEZ. II DIFESA NAZIONALE	945	-	2.066	-	-	-	-	3.011	9.680.377
SEZ. III GIUSTIZIA GENERALE	105.317	257.973	-	-	-	-	-	363.290	1.534.074
SEZ. IV SICUREZZA PUBBLICA	100.000	-	-	-	-	-	-	100.000	1.255.846
SEZ. V RELAZIONI INTERNAZ.	7.452	-	173.000	45.000	-	-	5.800	231.252	2.863.655
SEZ. VI ISTRUZIONE E CULTURA	1.345.354	26.637	1.070.050	-	-	-	-	2.442.041	6.051.011
SEZ. VII UNIVERSITA' E RICERCA	13.940	258.769	1.380.040	-	2.089.160	-	-	3.741.909	4.518.672
SEZ. VIII EDILIZIA	3.173.534	-	1.435.060	-	-	-	-	4.608.594	4.988.549
SEZ. IX LAVORO E PREV. SOC.	-	103.831	155.789	-	-	-	-	259.620	4.208.767
SEZ. X ASSISTENZA PUBBLICA	-	-	51.144	-	-	-	-	51.144	8.932.581
SEZ. XI IGIENE E SANITA'	28.458	28.715	3.591.958	-	-	-	-	3.649.131	5.689.743
SEZ. XII TRASPORTI E COMUNIC.	2.335.070	190.172	6.084.052	-	-	1.666.535	-	10.275.829	14.461.330

SEGUE : ALLEGATO 'L' CLASSIFICAZIONE ECONOMICO-FUNZIONALE DELLA CONSISTENZA DEI RESIDUI (MILIONI DI LIRE)  
PER SPESE FINALI DELLO STATO AL 31 DICEMBRE 1992

TITOLO II SPESE IN CONTO CAPITALE	CAT. X BENI E OPERE IMMOBILIARI	CAT. XI BENI MOBILI MACCHINE E ATTREZZAT.	CAT. XII TRASFERIM.	CAT. XIII PARTECIPAZ. AZIONARIE E CONFERIM.	CAT. XIV ANTICIPAZ. FINALITA' PRODUTTIVE	CAT. XV ANTICIPAZ. FINALITA' NON PRODUT.	CAT. XVI SOMME NON ATTRIBUIB.	TOTALE TITOLO II	TOTALE SPESE FINALI
SEZ. XIII AGRICOLTURA E ALIMENT.	588.303	-	4.079.590	-	100	165.000	-	4.832.993	5.524.066
SEZ. XIV INDUSTRIA, COMM. E ART.	20.784	35.705	6.309.922	457.218	-	-	-	6.823.629	7.123.054
SEZ. XV INTERVENTI STR. MEZZ.	-	-	1.064.728	-	-	-	-	1.064.728	1.075.370
SEZ. XVI OPERE ED ED INT. EC.	3.018.245	199.031	5.662.846	25.367	699.085	-	-	9.604.574	9.939.583
SEZ. XVII FINANZA REG. E LOC.	-	-	9.509.934	-	-	-	-	9.509.934	19.412.619
SEZ. XVIII PROTEZIONE CIVILE	297.691	-	176.426	-	23.142	-	-	497.259	816.223
SEZ. XIX FONDI SPEC. SP. E RIS.	-	-	-	-	-	-	-	-	142.570
SEZ. XX INTERESSI DI DEBITI	-	-	-	-	-	-	-	-	4.635.536
SEZ. XXI ONERI NON NON RIPAR.	-	-	-	-	101.675	-	-	101.675	2.541.118
IN COMPLESSO	11.042.928	1.112.559	40.746.605	527.585	2.913.162	2.056.535	5.800	58.405.174	122.889.965

ALLEGATO M SVILUPPO PER MINISTERI E PER VOCI FUNZIONALI DEI RESIDUI PASSIVI AL 31 DICEMBRE 1992 (MILIONI DI LIRE)

	RESIDUI PROVENIENTI DA ESERCIZI PRECEDENTI		RESIDUI DI NUOVA FORMAZIONE (COMPETENZA 1992)		TOTALE RESIDUI AL 31 DICEMBRE 1992 (G=E+F)	
	CONSISTENZA AL 1 GENNAIO 1992 (A)	VARIAZIONI (B)	ACCERTATI AL 31 DICEMBRE 1992 (C=A+B)	PAGATI NEL 1992 (D)		RIMASTI DA PAGARE AL 31 DICEMBRE 1992 (E)
<b>SEZIONE I - AMMINISTRAZIONE GENERALE</b>						
PRESIDENZA DEL CONSIGLIO DEI MINISTERI	368.327	-25.177	323.150	269.674	53.476	504.044
MINISTERO DEL TESORO	939.734	-30.791	908.943	504.166	404.777	1.725.557
MINISTERO DELLE FINANZE	3.891.221	-459.669	3.431.552	1.624.931	1.806.620	5.043.781
MINISTERO DEL BILANCIO E DELLA PROGRAMMAZIONE ECONOMICA	10.645	-2.158	8.487	5.874	2.612	7.926
MINISTERO DI GRAZIA E GIUSTIZIA	1.303	-357	946	24	922	1.364
MINISTERO DELL'INTERNO	247.856	-75.910	171.946	108.310	63.636	211.518
MINISTERO DEI TRASPORTI	1.052	-74	978	921	57	1.031
TOTALE DELLA SEZIONE I	5.440.138	-594.136	4.846.002	2.513.900	2.332.100	7.495.221
<b>SEZIONE II - DIFESA NAZIONALE</b>						
MINISTERO DELLA DIFESA	10.911.901	-336.819	10.575.082	5.577.249	4.997.833	9.680.379
TOTALE DELLA SEZIONE II	10.911.901	-336.819	10.575.082	5.577.249	4.997.833	9.680.379
<b>SEZIONE III - GIUSTIZIA</b>						
MINISTERO DI GRAZIA E GIUSTIZIA	1.455.322	-60.460	1.394.862	718.715	676.147	1.534.073
TOTALE DELLA SEZIONE III	1.455.322	-60.460	1.394.862	718.715	676.147	1.534.073
<b>SEZIONE IV - SICUREZZA PUBBLICA</b>						
MINISTERO DELL'INTERNO	751.972	-81.450	670.522	452.466	218.056	910.501
MINISTERO DELLA DIFESA	234.858	-6.326	228.532	176.007	52.525	345.346
TOTALE DELLA SEZIONE IV	986.830	-87.776	899.054	628.473	270.581	1.255.847

SEGUÈ: ALLEGATO M  
 SVILUPPO PER MINISTERI E PER VOCI FUNZIONALI  
 DEI RESIDUI PASSIVI AL 31 DICEMBRE 1992  
 (MILIONI DI LIRE)

	RESIDUI		PROVENIENTI		DA ESERCIZI		PRECEDENTI		RESIDUI DI		TOTALE RESIDUI AL 31 DICEMBRE 1992 (G=E+F)
	CONSISTENZA AL 1 GENNAIO 1992 (A)	VARIAZIONI 31 DICEMBRE 1992 (B)	ACCERTATI AL 31 DICEMBRE 1992 (C=A+B)	PAGATI NEL 1992 (D)	IRIMASTI DA PAGARE AL 31 DICEMBRE 1992 (E)	NUOVA FORMAZIONE AL (COMPETENZA 1992) (F)					
<b>SEZIONE V - RELAZIONI INTERNAZIONALI</b>											
MINISTERO DEL TESORO	103.411	-5.891	97.520	2.908	94.612	227.571	322.183				
MINISTERO DEGLI AFFARI ESTERI	704.329	-13.118	691.211	653.400	37.811	2.474.210	2.512.021				
MINISTERO DELL'INTERNO	-	-	-	-	-	22.000	22.000				
MINISTERO DEI LAVORI PUBBLICI	15.876	-	15.876	8.424	7.451	-	7.451				
TOTALE DELLA SEZIONE V	823.616	-19.009	804.607	664.732	139.874	2.723.781	2.863.655				
<b>SEZIONE VI - ISTRUZIONE E CULTURA</b>											
PRESIDENZA DEL CONSIGLIO DEI MINISTRI	293.671	-46.757	246.914	67.228	179.685	115.969	295.654				
MINISTERO DEL TESORO	1.389	-220	1.169	1.169	-	3.996	3.996				
MINISTERO DELLE FINANZE	278.667	-43.920	234.747	193.643	41.104	173.256	214.360				
MINISTERO DEGLI AFFARI ESTERI	25.283	-4.537	20.746	17.387	3.359	17.428	20.787				
MINISTERO DELLA PUBBLICA ISTRUZIONE	3.127.182	85.026	3.212.208	2.734.010	478.198	2.220.000	2.698.198				
MINISTERO DEI LAVORI PUBBLICI	198.230	-22.150	176.080	48.837	127.243	92.321	219.564				
MINISTERO DEL TURISMO E DELLO SPETTACOLO	268.647	-26.675	241.972	147.156	94.816	193.267	288.083				
MINISTERO PER I BENI CULTURALI E AMBIENTALI	2.200.114	-141.501	2.058.613	749.750	1.308.863	1.001.505	2.310.368				
TOTALE DELLA SEZIONE VI	6.393.183	-200.734	6.192.449	3.959.180	2.233.268	3.817.742	6.051.010				
<b>SEZIONE VII - UNIVERSITA' E RICERCA SCIENTIFICA</b>											
MINISTERO DEI LAVORI PUBBLICI	47	-24	23	6	17	500	517				
MINISTERO DELLA DIFESA	224.800	-1.909	222.891	158.595	64.296	173.105	237.401				
MINISTERO DELL'INDUSTRIA, DEL COMMERCIO E DELL'ARTIGIANATO	5.749	-	5.749	5.736	13	4.000	4.013				
MINISTERO DELLA SANITA'	60.836	-2.880	57.956	37.741	20.216	24.349	44.565				
MINISTERO PER I BENI CULTURALI E AMBIENTALI	214	-	214	148	65	100	165				
MINISTERO DELL'UNIVERSITA' E DELLA RICERCA SCIENTIFICA E TECNOLOGICA	4.363.118	-1.207.124	3.155.994	459.297	2.696.697	1.535.313	4.232.010				
TOTALE DELLA SEZIONE VII	4.654.764	-1.211.937	3.442.827	661.523	2.781.304	1.737.367	4.518.671				

SEGRE: ALLEGATO M

SVILUPPO PER MINISTERI E PER VOCI FUNZIONALI  
DEI RESIDUI PASSIVI AL 31 DICEMBRE 1992

(MILIONI DI LIRE)

	RESIDUI				PROVENIENTI		DA ESERCIZI		PRECEDENTI		RESIDUI DI		TOTALE RESIDUI AL 31 DICEMBRE 1992 (G+E+F)
	CONSISTENZA AL 1 GENNAIO 1992 (A)	VARIAZIONI (B)	ACCERTATI AL 31 DICEMBRE 1992 (C=A+B)	PAGATI NEL 1992 (D)	RIMASTI DA PAGARE AL 31 DICEMBRE 1992 (E)	NUOVA FORMAZIONE (COMPETENZA 1992) (F)	RESIDUI DI						
							NUOVA FORMAZIONE (COMPETENZA 1992) (F)	TOTALE RESIDUI AL 31 DICEMBRE 1992 (G+E+F)					
<b>SEZIONE VIII - EDILIZIA</b>													
MINISTERO DEL TESORO	100.511	-12	100.499	90.000	10.499	110.023						120.522	
MINISTERO DELLE FINANZE	878.172	-213.862	664.310	127.568	536.742	440.914						977.656	
MINISTERO DI GRAZIA E GIUSTIZIA	245.259	-45.244	200.015	64.238	135.777	84.457						220.234	
MINISTERO DEGLI AFFARI ESTERI	12.060	-10	12.050	11.495	555	11.564						12.119	
MINISTERO DELLA PUBBLICA ISTRUZIONE	28	-	28	28	-	2						2	
MINISTERO DELL'INTERNO	673	-100	573	173	400	100						500	
MINISTERO DEI LAVORI PUBBLICI	3.554.996	-535.965	3.019.031	899.192	2.119.839	557.641						2.677.480	
MINISTERO DELLA DIFESA	562.312	-6.248	556.064	305.305	250.758	363.769						614.527	
MINISTERO DELL'AGRICOLTURA E DELLE FORESTE	4.501	-2.618	1.883	1.883	-	8						8	
MINISTERO DELLA MARINA MERCANTILE	118.251	-	118.251	66.318	51.933	32.594						84.527	
MINISTERO DELL'UNIVERSITA' E DELLA RICERCA SCIENTIFICA E TECNOLOGICA	425.988	-1.116	424.872	345.136	79.736	201.239						280.975	
TOTALE DELLA SEZIONE VIII	5.902.751	-805.175	5.097.576	1.911.336	3.186.239	1.802.311						4.988.550	
<b>SEZIONE IX - LAVORO E PREVIDENZA SOCIALE</b>													
PRESIDENZA DEL CONSIGLIO DEI MINISTRI	359	-	359	359	-	50						50	
MINISTERO DEL TESORO	877.361	-33.217	844.144	832.037	12.106	1.311.243						1.323.349	
MINISTERO DELLE FINANZE	3	-	3	3	-	10						10	
MINISTERO DEGLI AFFARI ESTERI	8.241	-204	8.037	7.502	535	6.097						6.632	
MINISTERO DELL'INTERNO	149	-99	50	38	12	50						62	
MINISTERO DEL LAVORO E DELLA PREVIDENZA SOCIALE	3.563.725	-90.052	3.473.673	3.042.600	431.073	2.329.059						2.760.132	
MINISTERO DELLA MARINA MERCANTILE	143.653	-77.009	66.644	37.411	29.234	88.691						117.925	
MINISTERO PER I BENI CULTURALI E AMBIENTALI	100	-	100	50	50	608						608	
TOTALE DELLA SEZIONE IX	4.593.591	-200.581	4.393.010	3.920.000	473.010	3.735.758						4.208.768	

SEQUE, ALLEGATO M SVILUPPO PER MINISTERI E PER VOCI FUNZIONALI DEI RESIDUI PASSIVI AL 31 DICEMBRE 1992 (MILIONI DI LIRE)

	RESIDUI PROVENIENTI DA ESERCIZI PRECEDENTI			RESIDUI DI NUOVA FORMAZIONE (COMPETENZA 1992)		TOTALE RESIDUI AL 31 DICEMBRE 1992 (G=E+F)
	CONSISTENZA AL 1 GENNAIO 1992 (A)	VARIAZIONI (B)	ACCERTATI AL 31 DICEMBRE 1992 (C=A+B)	PAGATI NEL 1992 (D)	RIMASTI DA PAGARE AL 31 DICEMBRE 1992 (E)	
<b>SEZIONE X - ASSISTENZA PUBBLICA</b>						
<b>PRESIDENZA DEL CONSIGLIO DEI MINISTRI</b>	2.299	-2	2.297	2.273	24	118.903
MINISTERO DEL TESORO	40.575	-13.278	27.297	23.450	3.848	87.770
MINISTERO DELLE FINANZE	-	-	-	-	-	180
MINISTERO DI GRAZIA E GIUSTIZIA	20.253	-1	20.252	258	19.993	2.309
MINISTERO DELL'INTERNO	8.643.219	-1.181.966	7.461.253	6.407.822	1.053.432	7.645.617
MINISTERO DEI LAVORI PUBBLICI	499	-209	290	160	130	374
MINISTERO DELLA DIFESA	4.155	-	4.155	4.155	-	-
<b>TOTALE DELLA SEZIONE X</b>	<b>8.711.000</b>	<b>-1.195.456</b>	<b>7.515.544</b>	<b>6.438.118</b>	<b>1.077.427</b>	<b>7.855.153</b>
<b>SEZIONE XI - IGIENE E SANITA'</b>						
<b>MINISTERO DEL TESORO</b>	3.735.809	-1.158.463	2.577.346	786.168	1.791.178	2.070.952
MINISTERO DEL BILANCIO E DELLA PROGRAMMAZIONE ECONOMICA	516.820	-1.000	515.820	418.575	97.245	-
MINISTERO DEI LAVORI PUBBLICI	373.185	-25.288	347.897	33.902	313.994	69.713
MINISTERO DELLA DIFESA	49.021	-861	48.160	28.569	19.591	39.436
MINISTERO DELLA MARINA MERCANTILE	151.784	-	151.784	10.832	140.952	-
MINISTERO DELLA SANITA'	850.591	-19.247	831.344	336.998	494.347	652.336
<b>TOTALE DELLA SEZIONE XI</b>	<b>5.677.210</b>	<b>-1.206.859</b>	<b>4.472.351</b>	<b>1.615.044</b>	<b>2.857.307</b>	<b>2.832.437</b>

SEQUE: ALLEGATO M SVILUPPO PER MINISTERI E PER VOCI FUNZIONALI DEI RESIDUI PASSIVI AL 31 DICEMBRE 1992 (MILIONI DI LIRE)

	RESIDUI PROVENIENTI DA ESERCIZI PRECEDENTI		RESIDUI DI NUOVA FORMAZIONE AL 31 DICEMBRE 1992		TOTALE RESIDUI AL 31 DICEMBRE 1992 (G=E+F)
	CONSISTENZA AL 1 GENNAIO 1992 (A)	VARIAZIONI (B)	ACCERTATI AL 31 DICEMBRE 1992 (C=A+B)	PAGATI NEL 1992 (D)	
<b>SEZIONE XII - TRASPORTI E COMUNICAZIONI</b>					
<b>PRESIDENZA DEL CONSIGLIO DEI MINISTRI</b>	2.432	-	2.432	2.432	-
MINISTERO DEL TESORO	5.841.370	-825.637	5.015.733	4.649.391	366.342
MINISTERO DEI LAVORI PUBBLICI	734.821	-56.080	678.741	206.627	472.114
MINISTERO DEI TRASPORTI	3.488.100	-248.291	3.239.809	895.406	2.344.402
MINISTERO DELLE POSTE E DELLE TELECOMUNICAZIONI	3.119	-111	3.008	2.113	896
MINISTERO DELLA DIFESA	77.560	-1.906	75.654	34.409	41.246
MINISTERO DELLA MARINA MERCANTILE	1.633.417	-118.173	1.515.244	806.422	708.823
TOTALE DELLA SEZIONE XII	11.780.819	-1.250.198	10.530.621	6.596.800	3.933.823
<b>SEZIONE XIII - AGRICOLTURA E ALIMENTAZIONE</b>					
MINISTERO DEL TESORO	-	-	-	-	637.855
MINISTERO DELL'AGRICOLTURA E DELLE FORESTE	4.618.400	-486.077	4.132.323	896.493	3.235.830
MINISTERO DELLA MARINA MERCANTILE	212.485	-41.263	171.222	46.670	124.552
TOTALE DELLA SEZIONE XIII	4.830.885	-527.340	4.303.545	943.163	3.360.382
<b>SEZIONE XIV - INDUSTRIA, COMMERCIO E ARTIGIANATO</b>					
<b>PRESIDENZA DEL CONSIGLIO DEI MINISTRI</b>					
MINISTERO DEL TESORO	118.274	-26.595	91.679	60.010	31.669
MINISTERO DEGLI AFFARI ESTERI	760.850	-5.935	754.915	513.585	241.330
MINISTERO DEI LAVORI PUBBLICI	318	-1	317	317	-
MINISTERO DELL'INDUSTRIA, DEL COMMERCIO E DELL'ARTIGIANATO	7.648	-1.272	6.376	1.261	5.115
MINISTERO DEL COMMERCIO CON L'ESTERO	4.060.593	-493.565	3.567.028	811.228	2.755.800
MINISTERO DELLE PARTECIPAZIONI STATALI	152.892	-1.495	151.397	142.582	8.815
MINISTERO DEL TURISMO E DELLO SPETTACOLO	366.864	-234	366.630	142.537	224.093
TOTALE DELLA SEZIONE XIV	922.458	-31.182	891.276	288.765	622.511
TOTALE DELLA SEZIONE XIV	6.389.897	-560.279	5.829.618	1.940.285	3.889.333
TOTALE DELLA SEZIONE XIV					7.123.054

SEGU E: ALLEGATO M  
 SVILUPPO PER MINISTERI E PER VOCI FUNZIONALI  
 DEI RESIDUI PASSIVI AL 31 DICEMBRE 1992  
 (MILLIONI DI LIRE)

	RESIDUI PROVENIENTI DA ESERCIZI PRECEDENTI		RESIDUI DI NUOVA FORMAZIONE (COMPETENZA 1992)		TOTALE RESIDUI AL 31 DICEMBRE 1992 (G=E+F)
	CONSISTENZA AL 1 GENNAIO 1992 (A)	VARIAZIONI (B)	ACCERTATI AL 31 DICEMBRE 1992 (C=A+B)	PAGATI NEL 1992 (D)	
SEZIONE XV - INTERVENTI STRAORDINARI PER IL MEZZOGIORNO					
PRESIDENZA DEL CONSIGLIO DEI MINISTRI	7.755	-174	7.581	5.153	8.214
MINISTERO DEL TESORO	375.229	-100	375.129	205.538	809.064
MINISTERO DEI LAVORI PUBBLICI	284	-	284	284	13
MINISTERO DELLE PARTECIPAZIONI STATALI	340.742	-200.000	140.742	54.682	86.060
TOTALE DELLA SEZIONE XV	724.010	-200.274	523.736	265.657	817.291
SEZIONE XVI - OPERE ED INTERVENTI ECONOMICI NON ATTRIBUIBILI A PARTICOLARI SETTORI					
PRESIDENZA DEL CONSIGLIO DEI MINISTRI	889.672	-29.591	860.081	25.937	373.873
MINISTERO DEL TESORO	2.215.367	-1.057	2.214.310	1.383.555	1.656.854
MINISTERO DEI LAVORI PUBBLICI	2.803.569	-253.133	2.550.436	920.241	1.154.319
MINISTERO DELL'INDUSTRIA, DEL COMMERCIO E DELL'ARTIGIANATO	3.743	-	3.743	3.603	9.915
MINISTERO DELLA MARINA MERCANTILE	29.313	-808	28.505	24.037	21.000
MINISTERO DELL'AMBIENTE	3.645.005	-36.740	3.608.265	896.976	694.727
MINISTERO DELL'UNIVERSITA' E DELLA RICERCA SCIENTIFICA E TECNOLOGICA	13.000	-	13.000	1.300	6.000
TOTALE DELLA SEZIONE XVI	9.599.669	-321.329	9.278.340	3.255.449	3.916.688
SEZIONE XVII - FINANZA REGIONALE E LOCALE					
PRESIDENZA DEL CONSIGLIO DEI MINISTRI	366.749	-	366.749	56.966	94.138
MINISTERO DEL TESORO	9.324.862	-161.467	9.163.395	8.518.631	9.627.921
MINISTERO DELLE FINANZE	14.683	-26	14.657	14.228	23.290
MINISTERO DEL BILANCIO E DELLA PROGRAMMAZIONE ECONOMICA	1.940.454	-116.067	1.824.387	1.399.120	1.799.916
MINISTERO DELL'INTERNO	5.136.430	-329.266	4.807.164	949.598	2.623.706
MINISTERO DEI LAVORI PUBBLICI	34.696	-57	34.639	29.009	210
TOTALE DELLA SEZIONE XVII	16.817.874	-606.883	16.210.991	10.967.552	14.169.181



SVILUPPO PER MINISTERI E PER VOCI FUNZIONALI  
DEI RESIDUI PASSIVI AL 31 DICEMBRE 1992

SEGUE: ALLEGATO M

(MILIONI DI LIRE)

	RESIDUI		PROVENIENTI DA		ESERCIZI		PRECEDENTI		RESIDUI DI		TOTALE RESIDUI AL 31 DICEMBRE 1992 (G+E+F)
	CONSISTENZA AL 1 GENNAIO 1992 (A)	VARIAZIONI 31 DICEMBRE 1992 (B)	ACCERTATI AL 31 DICEMBRE 1992 (C=A+B)	PAGATI NEL 1992 (D)	RIMASTI DA PAGARE AL 31 DICEMBRE 1992 (E)	NUOVA FORMAZIONE (COMPETENZA 1992) (F)					
SEZIONE XVIII - PROTEZIONE CIVILE E PUBBLICHE CALAMITA' MINISTERO DEL TESORO	108.125	-10.730	97.395	26.031	71.364	160.395	231.759				
MINISTERO DELL'INTERNO	368.958	-95.403	273.555	197.347	76.208	210.434	286.642				
MINISTERO DEI LAVORI PUBBLICI	248.313	-24.637	223.676	39.724	183.952	113.869	297.821				
TOTALE DELLA SEZIONE XVIII	725.396	-130.770	594.626	263.102	331.524	484.698	816.222				
SEZIONE XIX - FONDI SPECIALI E DI RISERVA MINISTERO DEL TESORO	8.479	-	8.479	-	8.479	134.090	142.569				
TOTALE DELLA SEZIONE XIX	8.479	-	8.479	-	8.479	134.090	142.569				
SEZIONE XX - INTERESSI DI DEBITI MINISTERO DEL TESORO	4.710.776	-13.238	4.697.538	4.605.984	91.555	4.543.981	4.635.536				
TOTALE DELLA SEZIONE XX	4.710.776	-13.238	4.697.538	4.605.984	91.555	4.543.981	4.635.536				
SEZIONE XXI - ONERI NON RIPARTIBILI PRESIDENZA DEL CONSIGLIO DEI MINISTRI	492	-	492	492	-	1.810	1.810				
MINISTERO DEL TESORO	867.311	-2.237	865.074	684.959	180.115	640.909	821.024				
MINISTERO DELLE FINANZE	1.533.659	21.055	1.554.714	1.142.778	411.936	1.306.348	1.718.284				
MINISTERO DEL BILANCIO E DELLA PROGRAMMAZIONE ECONOMICA	33.911	-33.911	-	-	-	-	-				
TOTALE DELLA SEZIONE XXI	2.435.373	-15.093	2.420.280	1.828.229	592.051	1.949.067	2.541.118				
TOTALE SPESE FINALI	113.573.484	-9.542.346	104.031.138	59.274.491	44.736.647	78.133.318	122.889.965				
SEZIONE XXII - RIMBORSO DI PRESTITI MINISTERO DEL TESORO	475.241	-352.550	122.691	43.133	79.558	887.822	967.380				
TOTALE GENERALE	114.048.725	-9.894.896	104.153.829	59.317.624	44.836.205	79.021.140	123.857.345				

ALLEGATO N SVILUPPO PER MINISTERI E PER VOCI ECONOMICHE  
DEI RESIDUI PASSIVI AL 31 DICEMBRE 1992 (MILIONI DI LIRE)

	RESIDUI PROVENIENTI DA ESERCIZI PRECEDENTI		RESIDUI DI NUOVA FORMAZIONE (COMPETENZA 1992)		RESIDUI DI NUOVA FORMAZIONE (COMPETENZA 1992) (F)	TOTALE RESIDUI AL 31 DICEMBRE 1992 (G=E+F)
	CONSISTENZA AL 1 GENNAIO 1992 (A)	VARIAZIONI (B)	ACCERTATI AL 31 DICEMBRE 1992 (C=A+B)	PAGATI NEL 1992 (D)		

TITOLO I - SPESE CORRENTI

CATEGORIA I - SERVIZI DEGLI ORGANI  
COSTITUZIONALI  
MINISTERO DEL TESORO

	4.762	-	4.762	4.762	-	-
TOTALE DELLA CATEGORIA I	4.762	-	4.762	4.762	-	-

SEGRE: ALLEGATO N  
SVILUPPO PER MINISTERI E PER VOCI ECONOMICHE  
DEI RESIDUI PASSIVI AL 31 DICEMBRE 1992

(MILIONI DI LIRE)

	RESIDUI PROVENIENTI DA ESERCIZI PRECEDENTI		RESIDUI DI NUOVA FORMAZIONE (COMPETENZA 1992)		TOTALE RESIDUI AL 31 DICEMBRE 1992 (G=E+F)	
	CONSISTENZA AL 1 GENNAIO 1992 (A)	VARIAZIONI (B)	ACCERTATI AL 31 DICEMBRE 1992 (C=A+B)	PAGATI NEL 1992 (D)		RIMASTI DA PAGARE AL 31 DICEMBRE 1992 (E)
<b>CATEGORIA II - PERSONALE IN ATTIVITA' DI SERVIZIO</b>						
PRESIDENZA DEL CONSIGLIO DEI MINISTRI	63.834	-15.411	48.423	34.162	14.261	59.086
MINISTERO DEL TESORO	104.349	-13.142	91.207	78.211	12.995	93.585
MINISTERO DELLE FINANZE	250.962	-34.361	216.601	153.168	63.434	434.638
MINISTERO DEL BILANCIO E DELLA PROGRAMMAZIONE ECONOMICA	2.506	-255	2.251	2.139	112	2.659
MINISTERO DI GRAZIA E GIUSTIZIA	177.188	25.111	202.299	154.826	47.473	180.529
MINISTERO DEGLI AFFARI ESTERI	58.429	-8.610	49.819	32.886	16.933	119.864
MINISTERO DELLA PUBBLICA ISTRUZIONE	2.645.322	107.851	2.753.173	2.439.448	313.724	2.154.712
MINISTERO DELL'INTERNO	254.412	-128.969	125.443	96.444	28.999	288.225
MINISTERO DEI LAVORI PUBBLICI	11.528	-1.399	10.129	7.943	2.186	18.094
MINISTERO DEI TRASPORTI	64.658	-27.372	37.286	31.122	6.164	51.056
MINISTERO DELLE POSTE E DELLE TELECOMUNICAZIONI	1.557	-39	1.518	1.223	295	1.049
MINISTERO DELLA DIFESA	61.534	-7.876	53.658	48.981	4.676	232.137
MINISTERO DELL'AGRICOLTURA E DELLE FORESTE	24.770	-2.451	22.319	15.737	6.582	24.688
MINISTERO DELL'INDUSTRIA, DEL COMMERCIO E DELL'ARTIGIANATO	5.425	-801	4.624	3.949	675	4.657
MINISTERO DEL LAVORO E DELLA PREVIDENZA SOCIALE	126.829	-3.597	123.232	80.559	42.673	127.940
MINISTERO DEL COMMERCIO CON L'ESTERO	3.122	-333	2.789	2.138	651	2.706
MINISTERO DELLA MARINA MERCANTILE	3.617	-51	3.566	2.801	765	5.360
MINISTERO DELLE PARTECIPAZIONI STATALI	455	-15	440	341	99	581
MINISTERO DELLA SANITA'	39.788	-1.168	38.620	29.909	8.710	32.856
MINISTERO DEL TURISMO E DELLO SPETTACOLO	974	-52	922	877	45	1.816
MINISTERO PER I BENI CULTURALI E AMBIENTALI	91.511	-11.353	80.158	47.259	32.899	123.593
MINISTERO DELL'AMBIENTE	5.479	-2.045	3.434	1.696	1.739	3.610
MINISTERO DELL'UNIVERSITA' E DELLA RICERCA SCIENTIFICA E TECNOLOGICA	39.097	-1.785	37.312	34.121	3.192	471.585

SVILUPPO PER MINISTERI E PER VOCI ECONOMICHE  
DEI RESIDUI PASSIVI AL 31 DICEMBRE 1992  
(MILIONI DI LIRE)

SEGUE: ALLEGATO N

	RESIDUI PROVENIENTI DA		ESERCIZI PRECEDENTI		RESIDUI DI NUOVA FORMAZIONE (COMPETENZA 1992)		TOTALE RESIDUI AL 31 DICEMBRE 1992 (G=E+F)
	CONSISTENZA AL 1 GENNAIO 1992 (A)	VARIAZIONI (B)	ACCERTATI AL 31 DICEMBRE 1992 (C=A+B)	PAGATI NEL 1992 (D)	RIMASTI DA PAGARE AL 31 DICEMBRE 1992 (E)	(F)	
TOTALE DELLA CATEGORIA II	4.037.346	-128.123	3.909.223	3.299.940	609.282	3.825.789	4.435.071
CATEGORIA III - PERSONALE IN QUIESCENZA							
PRESIDENZA DEL CONSIGLIO DEI MINISTRI							
MINISTERO DEL TESORO	218	-13	205	126	79	256	335
MINISTERO DELLE FINANZE	119	63	182	171	12	867	879
MINISTERO DEL BILANCIO E DELLA PROGRAMMAZIONE ECONOMICA	947	-9	938	683	255	754	1.009
MINISTERO DI GRAZIA E GIUSTIZIA	6	-	6	5	1	19	20
MINISTERO DEGLI AFFARI ESTERI	14.343	-657	13.686	13.473	213	8.519	8.732
MINISTERO DELLA PUBBLICA ISTRUZIONE	228	-	228	67	161	154	315
MINISTERO DELL'INTERNO	3.796	-148	3.648	2.909	649	2.502	3.151
MINISTERO DEI LAVORI PUBBLICI	3.857	-399	3.458	2.592	866	1.433	2.299
MINISTERO DEI TRASPORTI	988	-321	667	535	132	1.048	1.180
MINISTERO DELLE POSTE E DELLE TELECOMUNICAZIONI	884	-1	883	707	176	1.051	1.227
MINISTERO DELLA DIFESA	5	-5	-	-	-	19	19
MINISTERO DELL'AGRICOLTURA E DELLE FORESTE	28.594	-1.308	27.286	24.595	2.691	18.619	21.310
MINISTERO DELL'INDUSTRIA, DEL COMMERCIO E DELL'ARTIGIANATO	6.769	-546	6.223	5.852	371	7.042	7.413
MINISTERO DEL LAVORO E DELLA PREVIDENZA SOCIALE	97	-91	6	1	5	300	305
MINISTERO DEL COMMERCIO CON L'ESTERO	322	-67	255	59	196	300	496
MINISTERO DELLA MARINA MERCANTILE	-	-	-	-	-	206	206
MINISTERO DELLE PARTECIPAZIONI STATALI	771	-42	729	729	-	8	8
MINISTERO DELLA SANITA'	9	-	9	-	9	4	13
MINISTERO DEL TURISMO E DELLO SPETTACOLO	22	-	22	22	-	-	-
MINISTERO PER I BENI CULTURALI E AMBIENTALI	204	-	204	84	120	130	250
MINISTERO DELL'UNIVERSITA' E DELLA RICERCA SCIENTIFICA E TECNOLOGICA	1.276	-105	1.171	1.000	171	3.169	3.340
	13	-13	-	-	-	2.488	2.488

SEGRE: ALLEGATO N SVILUPPO PER MINISTERI E PER VOCI ECONOMICHE DEI RESIDUI PASSIVI AL 31 DICEMBRE 1992 (MILIONI DI LIRE)

	RESIDUI PROVENIENTI DA		ESERCIZI PRECEDENTI		RESIDUI DI NUOVA FORMAZIONE (COMPETENZA 1992)		TOTALE RESIDUI AL 31 DICEMBRE 1992 (G+E+F)
	CONSISTENZA AL 1 GENNAIO 1992 (A)	VARIAZIONI (B)	ACCERTATI AL 31 DICEMBRE 1992 (C=A+B)	PAGATI NEL 1992 (D)	RIMASTI DA PAGARE AL 31 DICEMBRE 1992 (E)	(F)	
TOTALE DELLA CATEGORIA III	63.468	-3.662	59.806	53.700	6.107	48.888	54.995
CATEGORIA IV - ACQUISTO DI BENI E SERVIZI							
PRESIDENZA DEL CONSIGLIO DEI MINISTRI	126.542	-7.389	119.153	86.201	32.952	86.786	119.738
MINISTERO DEL TESORO	1.029.553	-15.519	1.014.034	919.581	94.452	1.731.645	1.826.097
MINISTERO DELLE FINANZE	2.986.727	-333.572	2.653.155	1.054.602	1.598.553	2.424.778	4.023.331
MINISTERO DEL BILANCIO E DELLA PROGRAMMAZIONE ECONOMICA	8.058	-1.904	6.154	3.655	2.499	2.706	5.205
MINISTERO DI GRAZIA E GIUSTIZIA	683.635	-42.586	641.049	316.168	324.881	465.039	789.920
MINISTERO DEGLI AFFARI ESTERI	88.566	-7.381	81.185	60.002	21.183	321.414	342.597
MINISTERO DELLA PUBBLICA ISTRUZIONE	406.553	-21.260	385.293	230.310	154.982	297.682	452.664
MINISTERO DELL'INTERNO	1.073.819	-114.185	959.634	641.107	318.526	708.465	1.026.991
MINISTERO DEI LAVORI PUBBLICI	179.503	-11.714	167.789	105.464	62.325	87.334	149.659
MINISTERO DEI TRASPORTI	93.419	-17.201	76.218	59.741	16.476	64.131	80.607
MINISTERO DELLE POSTE E DELLE TELECOMUNICAZIONI	1.557	-67	1.490	889	601	950	1.551
MINISTERO DELLA DIFESA	11.277.194	-315.617	10.961.577	5.864.553	5.097.024	4.943.388	10.040.412
MINISTERO DELL'AGRICOLTURA E DELLE FORESTE	61.398	-9.401	51.997	28.783	23.214	31.654	54.868
MINISTERO DELL'INDUSTRIA, DEL COMMERCIO E DELL'ARTIGIANATO	21.675	-1.296	20.379	12.242	8.138	11.525	19.663
MINISTERO DEL LAVORO E DELLA PREVIDENZA SOCIALE	65.953	-5.329	60.624	37.209	23.415	54.206	77.621
MINISTERO DEL COMMERCIO CON L'ESTERO	1.113	-18	1.095	731	364	414	778
MINISTERO DELLA MARINA MERCANTILE	297.065	-71.072	225.993	40.948	185.046	49.597	234.643
MINISTERO DELLE PARTECIPAZIONI STATALI	959	-219	740	729	10	490	500
MINISTERO DELLA SANITA'	406.527	-14.936	391.591	262.778	128.813	244.598	373.411
MINISTERO DEL TURISMO E DELLO SPETTACOLO	20.061	-6.177	13.884	8.184	5.701	3.648	9.349
MINISTERO PER I BENI CULTURALI E AMBIENTALI	143.274	-6.209	137.065	106.025	31.040	162.874	193.914
MINISTERO DELL'AMBIENTE	110.318	-18.212	92.106	26.049	66.057	43.328	109.385

SEGRE: ALLEGATO N SVILUPPO PER MINISTERI E PER VOCI ECONOMICHE  
DEI RESIDUI PASSIVI AL 31 DICEMBRE 1992 (MILIONI DI LIRE)

	RESIDUI PROVENIENTI DA		ESERCIZI PRECEDENTI		RESIDUI DI		TOTALE RESIDUI AL 31 DICEMBRE 1992 (G=E+F)
	CONSISTENZA AL 1 GENNAIO 1992 (A)	VARIAZIONI AL 31 DICEMBRE 1992 (B)	ACCERTATI AL 31 DICEMBRE 1992 (C=A+B)	PAGATI NEL 1992 (D)	RIMASTI DA PAGARE AL 31 DICEMBRE 1992 (E)	NUOVA FORMAZIONE (COMPETENZA 1992) (F)	
MINISTERO DELL'UNIVERSITA' E DELLA RICERCA SCIENTIFICA E TECNOLOGICA TOTALE DELLA CATEGORIA IV	15.672	-961	14.711	10.203	4.507	9.340	13.847
	19.099.141	-1.022.225	18.076.916	9.876.154	8.200.759	11.745.992	19.946.751

SVILUPPO PER MINISTERI E PER VOCI ECONOMICHE  
DEI RESIDUI PASSIVI AL 31 DICEMBRE 1992

(MILIONI DI LIRE)

	RESIDUI		DA ESERCIZI		PRECEDENTI		RESIDUI DI		TOTALE RESIDUI AL 31 DICEMBRE 1992 (G=E+F)
	CONSISTENZA AL 1 GENNAIO 1992 (A)	VARIAZIONI 31 DICEMBRE 1992 (C=A+B)	ACCERTATI NEL 1992 (D)	PAGATI NEL 1992 (E)	RIMASTI DA PAGARE AL 31 DICEMBRE 1992 (F)	NUOVA FORMAZIONE (COMPENZA 1992)			
<b>CATEGORIA V - TRASFERIMENTI</b>									
PRESIDENZA DEL CONSIGLIO DEI MINISTRI	225.404	-26.816	198.588	144.562	54.027	174.378	228.405		
MINISTERO DEL TESORO	13.469.121	-1.380.713	12.088.408	11.047.594	1.040.814	14.298.379	15.339.193		
MINISTERO DELLE FINANZE	220.958	-2.631	218.327	190.828	27.500	138.810	166.310		
MINISTERO DEL BILANCIO E DELLA PROGRAMMAZIONE ECONOMICA	75	-	75	75	-	41	41		
MINISTERO DI GRAZIA E GIUSTIZIA	247.323	-26.182	221.141	66.275	154.866	57.667	212.533		
MINISTERO DEGLI AFFARI ESTERI	588.680	-255	588.425	584.996	3.429	2.071.595	2.075.024		
MINISTERO DELLA PUBBLICA ISTRUZIONE	65.507	-911	64.596	58.719	5.878	78.135	84.013		
MINISTERO DELL'INTERNO	9.985.081	-1.311.604	8.673.477	7.013.656	1.659.821	8.330.425	9.990.246		
MINISTERO DEI LAVORI PUBBLICI	71	-	71	71	-	133	133		
MINISTERO DEI TRASPORTI	61.207	-828	60.379	58.769	1.610	422.904	424.514		
MINISTERO DELLA DIFESA	124.411	-19.745	104.666	70.174	34.492	101.397	135.889		
MINISTERO DELL'AGRICOLTURA E DELLE FORESTE	113.820	-26.908	86.912	45.437	41.475	25.259	66.734		
MINISTERO DELL'INDUSTRIA, DEL COMMERCIO E DELL'ARTIGIANATO	11.262	-17	11.245	10.091	1.154	61.483	62.637		
MINISTERO DEL LAVORO E DELLA PREVIDENZA SOCIALE	2.936.233	-33.686	2.902.547	2.747.913	154.633	2.139.714	2.294.347		
MINISTERO DEL COMMERCIO CON L'ESTERO	41.656	-1.145	40.511	39.711	800	40.694	41.494		
MINISTERO DELLA MARINA MERCANTILE	374.024	-82.584	291.440	62.411	229.029	191.832	420.861		
MINISTERO DELLE PARTECIPAZIONI STATALI	1	-	1	1	-	-	-		
MINISTERO DELLA SANITA'	12.304	-3.082	9.222	2.874	6.349	9.662	16.011		
MINISTERO DEL TURISMO E DELLO SPETTACOLO	245.980	-26.395	219.585	139.113	80.472	181.132	261.604		
MINISTERO PER I BENI CULTURALI E AMBIENTALI	43.267	-2.760	40.507	31.435	9.072	45.852	54.924		
MINISTERO DELL'AMBIENTE	27.915	-1	27.914	10.314	17.601	37.526	55.127		
MINISTERO DELL'UNIVERSITA' E DELLA RICERCA SCIENTIFICA E TECNOLOGICA	231.178	-1.655	229.523	198.773	30.749	247.105	277.854		
TOTALE DELLA CATEGORIA V	29.025.478	-2.947.918	26.077.560	22.523.792	3.553.771	28.654.123	32.207.894		

SEQUE: ALLEGATO N SVILUPPO PER MINISTERI E PER VOCI ECONOMICHE  
DEI RESIDUI PASSIVI AL 31 DICEMBRE 1992 (MILIONI DI LIRE)

	RESIDUI PROVENIENTI DA ESERCIZI PRECEDENTI		RESIDUI DI NUOVA FORMAZIONE (COMPETENZA 1992)		TOTALE RESIDUI AL 31 DICEMBRE 1992 (G=E+F)		
	CONSISTENZA AL 1 GENNAIO 1992 (A)	VARIAZIONI (B)	ACCERTATI AL 31 DICEMBRE 1992 (C=A+B)	PAGATI NEL 1992 (D)		RIMASTI DA PAGARE AL 31 DICEMBRE 1992 (E)	
<b>CATEGORIA VI - INTERESSI</b>							
MINISTERO DEL TESORO	4.713.334	-13.249	4.700.085	4.606.831	93.254	4.629.686	4.722.940
MINISTERO DELLE FINANZE	433.029	-89.127	343.902	229.983	113.919	298.914	412.833
TOTALE DELLA CATEGORIA VI	5.146.363	-102.376	5.043.987	4.836.814	207.173	4.928.600	5.135.773
<b>CATEGORIA VII - POSTE CORRETTIVE E COMPENSATIVE DELLE ENTRATE PRESIDENZA DEL CONSIGLIO DEI MINISTRI</b>							
MINISTERO DEL TESORO	1.699	-968	751	715	36	916	952
MINISTERO DELLE FINANZE	1.381.353	192.788	1.574.141	1.336.743	237.399	1.266.531	1.503.730
MINISTERO DEGLI AFFARI ESTERI	-	-	-	-	-	-	-
MINISTERO DEI TRASPORTI	869	-319	550	389	161	1.997	2.158
MINISTERO DELLA DIFESA	18	-	18	18	-	16	16
MINISTERO DELL'INDUSTRIA, DEL COMMERCIO E DELL'ARTIGIANATO	46	-30	16	12	4	8.407	8.411
MINISTERO DEL COMMERCIO CON L'ESTERO	1	-	1	1	-	7	7
MINISTERO DELLA SANITA'	87	-26	61	58	3	6	9
MINISTERO PER I BENI CULTURALI E AMBIENTALI	35	-1	34	34	-	139	139
TOTALE DELLA CATEGORIA VII	1.384.108	191.464	1.575.572	1.337.970	237.603	1.277.824	1.515.427
<b>CATEGORIA VIII - AMMORTAMENTI</b>							
MINISTERO DELLE FINANZE	431.308	-215.654	215.654	-	215.654	215.654	431.308
TOTALE DELLA CATEGORIA VIII	431.308	-215.654	215.654	-	215.654	215.654	431.308



SEQUE: ALLEGATO N SVILUPPO PER MINISTERI E PER VOCI ECONOMICHE DEI RESIDUI PASSIVI AL 31 DICEMBRE 1992 (MILIONI DI LIRE)

	RESIDUI PROVENIENTI DA		ESERCIZI PRECEDENTI		RESIDUI DI NUOVA FORMAZIONE (COMPETENZA 1992)		TOTALE RESIDUI AL 31 DICEMBRE 1992 (G=E+F)
	RESISTENZA AL 1 GENNAIO 1992 (A)	VARIAZIONI (B)	ACCERTATI AL 31 DICEMBRE 1992 (C=A+B)	PAGATI NEL 1992 (D)	IRIMASTI DA PAGARE AL 31 DICEMBRE 1992 (E)	RESIDUI DA FORMAZIONE AL (COMPETENZA 1992) (F)	
CATEGORIA IX - SOMME NON ATTRIBIBILI							
PRESIDENZA DEL CONSIGLIO DEI MINISTRI	125.007	-3.683	121.324	115.543	5.780	187.241	193.021
MINISTERO DEL TESORO	386.107	-122	385.985	80.612	305.373	218.242	523.615
MINISTERO DELLE FINANZE	6.537	6	6.543	3.167	3.376	3.588	6.964
MINISTERO DEL BILANCIO E DELLA PROGRAMMAZIONE ECONOMICA	-	-	-	-	-	1	1
MINISTERO DI GRAZIA E GIUSTIZIA	2.147	-125	2.022	2.021	1	2.734	2.735
MINISTERO DEGLI AFFARI ESTERI	10	-	10	10	-	83	83
MINISTERO DELLA PUBBLICA ISTRUZIONE	1.334	-80	1.254	1.244	9	327	336
MINISTERO DELL'INTERNO	7.271	-12	7.259	6.123	1.136	5.221	6.357
MINISTERO DEI LAVORI PUBBLICI	3.461	-53	3.408	2.422	986	413	1.399
MINISTERO DEI TRASPORTI	13.878	-5.045	8.833	8.832	1	176	177
MINISTERO DELLA DIFESA	6.677	-1.223	5.454	5.364	90	9.231	9.321
MINISTERO DELL'AGRICOLTURA E DELLE FORESTE	13	-8	5	2	3	28	31
MINISTERO DELL'INDUSTRIA, DEL COMMERCIO E DELL'ARTIGIANATO	39	-1	38	36	2	18	20
MINISTERO DEL LAVORO E DELLA PREVIDENZA SOCIALE	92	-	92	88	3	103	106
MINISTERO DEL COMMERCIO CON L'ESTERO	1	-	1	1	-	-	-
MINISTERO DELLA MARINA MERCANTILE	97	-	97	82	15	59	74
MINISTERO DELLA SANITA'	233	-	233	177	56	107	163
MINISTERO DEL TURISMO E DELLO SPETTACOLO	-	-	-	-	-	-	-
MINISTERO PER I BENI CULTURALI E AMBIENTALI	1.386	-	1.386	1.380	6	11.777	11.783
MINISTERO DELL'AMBIENTE	31	-	31	29	3	2	5
MINISTERO DELL'UNIVERSITA' E DELLA RICERCA SCIENTIFICA E TECNOLOGICA	3.239	-282	2.957	1.952	1.006	375	1.381
TOTALE DELLA CATEGORIA IX	557.560	-10.628	546.932	229.085	317.846	439.726	757.572
TOTALE DEL TITOLO I	59.749.534	-4.239.122	55.510.412	42.162.217	13.348.195	51.136.596	64.484.791

SEGRE: ALLEGATO N SVILUPPO PER MINISTERI E PER VOCI ECONOMICHE  
DEI RESIDUI PASSIVI AL 31 DICEMBRE 1992 (MILIONI DI LIRE)

	RESIDUI		PROVENIENTI DA		ESERCIZI		PRECEDENTI		RESIDUI DI		TOTALE RESIDUI AL 31 DICEMBRE 1992 (G=E+F)
	CONSISTENZA AL 1 GENNAIO 1992 (A)	VARIAZIONI (B)	ACCERTATI AL 31 DICEMBRE 1992 (C=A+B)	PAGATI NEL 1992 (D)	RIMASTI DA PAGARE AL 31 DICEMBRE 1992 (E)	NUOVA FORMAZIONE (COMPETENZA 1992) (F)					
<b>TITOLO II - SPESE IN CONTO CAPITALE</b>											
<b>CATEGORIA X - BENI ED OPERE IMMOBILIARI A CARICO DIRETTO DELLO STATO PRESIDENZA DEL CONSIGLIO DEI MINISTRI</b>											
MINISTERO DELLE FINANZE	145.869	-1.546	144.323	11.052	133.271	5.940	139.211				
MINISTERO DI GRAZIA E GIUSTIZIA	878.071	-213.761	664.310	127.568	536.742	440.914	977.656				
MINISTERO DEGLI AFFARI ESTERI	366.051	-46.611	319.440	147.957	171.483	144.891	316.374				
MINISTERO DELL'INTERNO	14.318	-1.623	12.695	12.140	555	13.220	13.775				
MINISTERO DEI LAVORI PUBBLICI	19.735	-2	19.733	7.347	12.386	100.944	113.330				
MINISTERO DEI TRASPORTI	6.092.380	-722.598	5.369.782	1.793.309	3.576.474	1.822.903	5.399.377				
MINISTERO DELLA DIFESA	1.686.515	-63.007	1.623.508	408.348	1.215.159	287.555	1.502.714				
MINISTERO DELL'AGRICOLTURA E DELLE FORESTE	228.181	-3.576	224.605	60.271	164.334	71.407	235.741				
MINISTERO DELL'INDUSTRIA, DEL COMMERCIO E DELL'ARTIGIANATO	793.979	-45.290	748.689	272.902	475.786	112.523	588.309				
MINISTERO DELLA MARINA MERCANTILE	-	-	-	-	-	15.000	15.000				
MINISTERO PER I BENI CULTURALI E AMBIENTALI	210.564	-11.393	199.171	90.355	108.816	58.594	167.410				
MINISTERO DELL'AMBIENTE	1.256.407	-81.436	1.174.971	384.711	790.261	402.097	1.192.358				
MINISTERO DELL'UNIVERSITA' E DELLA RICERCA SCIENTIFICA E TECNOLOGICA	257.032	-	257.032	-	257.032	94.000	351.032				
TOTALE DELLA CATEGORIA X	27.980	-	27.980	2.340	25.640	5.000	30.640				
	11.977.082	-1.190.843	10.786.239	3.318.300	7.467.939	3.574.988	11.042.927				

SEQUE: ALLEGATO N SVILUPPO PER MINISTERI E PER VOCI ECONOMICHE  
DEI RESIDUI PASSIVI AL 31 DICEMBRE 1992 (MILIONI DI LIRE)

	RESIDUI PROVENIENTI DA		ESERCIZI PRECEDENTI		RESIDUI DI		TOTALE RESIDUI AL 31 DICEMBRE 1992 (G=E+F)
	CONSENSI AL 1 GENNAIO 1992 (A)	VARIAZIONI (B)	ACCERTATI AL 31 DICEMBRE 1992 (C=A+B)	PAGATI NEL 1992 (D)	RIMASTI DA PAGARE AL 31 DICEMBRE 1992 (E)	NUOVA FORMAZIONE (COMPETENZA 1992) (F)	
CATEGORIA XI - BENI MOBILI, MACCHINE ED ATTREZZATURE TECNICO-SCIENTIFICHE A CARICO DIRETTO DELLO STATO							
PRESIDENZA DEL CONSIGLIO DEI MINISTRI	101.236	-1	101.235	12.579	88.657	7.000	95.657
MINISTERO DI GRAZIA E GIUSTIZIA	219.381	-14.496	204.885	78.583	126.302	131.671	257.973
MINISTERO DEI LAVORI PUBBLICI	47	-24	23	6	17	500	517
MINISTERO DEI TRASPORTI	8.849	-310	8.539	3.454	5.086	3.628	8.714
MINISTERO DELLA DIFESA	332.356	-3.816	328.540	206.451	122.089	198.184	320.273
MINISTERO DELL'INDUSTRIA, DEL COMMERCIO E DELL'ARTIGIANATO	19	-	19	6	13	4.000	4.013
MINISTERO DEL LAVORO E DELLA PREVIDENZA SOCIALE	128.458	-43.075	85.383	24.151	61.231	42.600	103.831
MINISTERO DELLA MARINA MERCANTILE	88.053	-9.776	78.277	45.813	32.464	87.870	120.334
MINISTERO DELLA SANITA'	27.704	-2.914	24.790	14.784	10.006	13.799	23.805
MINISTERO DEL TURISMO E DELLO SPETTACOLO	35.705	-	35.705	-	35.705	-	35.705
MINISTERO PER I BENI CULTURALI E AMBIENTALI	2.830	-1	2.829	2.790	39	26.598	26.637
MINISTERO DELL'AMBIENTE	118.874	-	118.874	3.774	115.100	-	115.100
TOTALE DELLA CATEGORIA XI	1.063.512	-74.413	989.099	392.391	596.709	515.850	1.112.559

SEGRE: ALLEGATO N SVILUPPO PER MINISTERI E PER VOCI ECONOMICHE  
DEI RESIDUI PASSIVI AL 31 DICEMBRE 1992 (MILIONI DI LIRE)

	RESIDUI PROVENIENTI DA ESERCIZI PRECEDENTI		RESIDUI DI NUOVA FORMAZIONE (COMPETENZA 1992)		TOTALE RESIDUI AL 31 DICEMBRE 1992 (G=E+F)		
	RESIDUI CONSISTENZA AL 1 GENNAIO 1992 (A)	VARIAZIONI (B)	ACCERTATI AL 31 DICEMBRE 1992 (C=A+B)	PAGATI NEL 1992 RIMASTI DA PAGARE AL 31 DICEMBRE 1992 (D)		RESIDUI DA NUOVA FORMAZIONE (COMPETENZA 1992) (E)	
<b>CATEGORIA XII - TRASFERIMENTI</b>							
PRESIDENZA DEL CONSIGLIO DEI MINISTRI	1.239.421	-73.438	1.165.983	83.799	1.082.183	528.202	1.610.385
MINISTERO DEL TESORO	7.948.837	-828.042	7.120.795	3.878.289	3.242.506	8.389.345	11.631.851
MINISTERO DELLE FINANZE	6.511	-100	6.411	6.411	-	20.215	20.215
MINISTERO DEL BILANCIO E DELLA PROGRAMMAZIONE ECONOMICA	2.457.274	-117.067	2.340.207	1.817.695	522.512	1.799.916	2.322.428
MINISTERO DI GRAZIA E GIUSTIZIA	12.069	-517	11.552	3.931	7.621	1.557	9.178
MINISTERO DELLA PUBBLICA ISTRUZIONE	4.698	-426	4.272	1.317	2.955	368	3.323
MINISTERO DELL'INTERNO	3.805.082	-209.024	3.596.058	348.483	3.247.575	1.936.519	5.184.094
MINISTERO DEI LAVORI PUBBLICI	1.684.187	-182.708	1.501.479	277.918	1.223.561	425.781	1.649.342
MINISTERO DEI TRASPORTI	1.558.874	-134.282	1.424.592	324.965	1.099.627	564.600	1.664.227
MINISTERO DELLA DIFESA	5.642	-908	4.734	3.881	853	1.851	2.704
MINISTERO DELL'AGRICOLTURA E DELLE FORESTE	3.622.152	-404.089	3.218.063	529.663	2.688.400	1.180.592	3.868.992
MINISTERO DELL'INDUSTRIA, DEL COMMERCIO E DELL'ARTIGIANATO	4.021.524	-491.332	3.530.192	784.230	2.745.961	1.261.820	4.007.781
MINISTERO DEL LAVORO E DELLA PREVIDENZA SOCIALE	181.869	-329	181.540	32.619	148.921	6.868	155.789
MINISTERO DEL COMMERCIO CON L'ESTERO	7.000	-	7.000	-	7.000	30.000	37.000
MINISTERO DELLA MARINA MERCANTILE	1.314.710	-62.330	1.252.380	748.552	503.828	829.901	1.333.729
MINISTERO DELLE PARTECIPAZIONI STATALI	356.182	-	356.182	46.147	310.035	50.000	360.035
MINISTERO DELLA SANITA'	424.762	-	424.762	64.137	360.625	384.367	744.992
MINISTERO DEL TURISMO E DELLO SPETTACOLO	888.181	-25.233	862.948	267.664	595.284	425.317	1.020.601
MINISTERO PER I BENI CULTURALI E AMBIENTALI	660.442	-39.636	620.806	175.316	445.491	258.963	704.454
MINISTERO DELL'AMBIENTE	3.125.356	-16.484	3.108.872	855.115	2.253.757	518.000	2.771.757
MINISTERO DELL'UNIVERSITA' E DELLA RICERCA SCIENTIFICA E TECNOLOGICA	1.291.644	-3.544	1.288.100	454.222	833.878	809.851	1.643.729
TOTALE DELLA CATEGORIA XII	34.616.417	-2.589.489	32.026.928	10.704.354	21.322.573	19.424.033	40.746.606

SEGUE: ALLEGATO N

SVILUPPO PER MINISTERI E PER VOCI ECONOMICHE  
DEI RESIDUI PASSIVI AL 31 DICEMBRE 1992

(MILIONI DI LIRE)

	RESIDUI PROVENIENTI DA ESERCIZI PRECEDENTI		RESIDUI DI NUOVA FORMAZIONE (COMPETENZA 1992)		TOTALE RESIDUI AL 31 DICEMBRE 1992 (G=E+FF)	
	RESIDUI AL 1 GENNAIO 1992 (A)	VARIAZIONI (B)	ACCERTATI AL 31 DICEMBRE 1992 (C=A+B)	PAGATI NEL 1992 (D)		IRIMASTI DA PAGARE AL 31 DICEMBRE 1992 (E)
<b>CATEGORIA XIII - PARTECIPAZIONI AZIONARIE E CONFERIMENTI</b>						
MINISTERO DEL TESORO	205.906	-	205.906	151.727	54.179	443.406
MINISTERO DELL'INDUSTRIA, DEL COMMERCIO E DELL'ARTIGIANATO	10.000	-	10.000	10.000	-	-
MINISTERO DEL COMMERCIO CON L'ESTERO	100.000	-	100.000	100.000	-	30.000
MINISTERO DELLE PARTECIPAZIONI STATALI	350.000	-200.000	150.000	150.000	-	-
TOTALE DELLA CATEGORIA XIII	665.906	-200.000	465.906	411.727	54.179	473.406
<b>CATEGORIA XIV - CONCESSIONE DI CREDITI ED ANTICIPAZIONI PER FINALITA' PRODUTTIVE</b>						
MINISTERO DEL TESORO	210.518	-10.599	199.919	122.027	77.892	746.010
MINISTERO DELL'AGRICOLTURA E DELLE FORESTE	-	-	-	-	-	100
MINISTERO DELL'UNIVERSITA' E DELLA RICERCA SCIENTIFICA E TECNOLOGICA	3.193.283	-1.200.000	1.993.283	104.123	1.889.160	200.000
TOTALE DELLA CATEGORIA XIV	3.403.801	-1.210.599	2.193.202	226.150	1.967.052	946.110
<b>CATEGORIA XV - CONCESSIONE DI CREDITI ED ANTICIPAZIONI PER FINALITA' NON PRODUTTIVE</b>						
PRESIDENZA DEL CONSIGLIO DEI MINISTRI	2.500	-	2.500	2.500	-	225.000
MINISTERO DEL TESORO	1.936.852	-	1.936.852	1.936.852	-	1.831.535
TOTALE DELLA CATEGORIA XV	1.939.352	-	1.939.352	1.939.352	-	2.056.535
<b>CATEGORIA XVI - SOMME NON ATTRIBIBILI</b>						
MINISTERO DEL TESORO	-	-	-	-	-	5.800
MINISTERO DEL BILANCIO E DELLA PROGRAMMAZIONE ECONOMICA	35.911	-33.911	-	-	-	-
MINISTERO DEL LAVORO E DELLA PREVIDENZA SOCIALE	123.969	-3.969	120.000	120.000	-	-
TOTALE DELLA CATEGORIA XVI	157.880	-37.880	120.000	120.000	-	5.800
TOTALE DEL TITOLO II	53.823.950	-5.303.224	48.520.726	17.112.274	31.408.452	26.996.722
<b>TITOLO III - RIMBORSO DI PRESTITI</b>						
MINISTERO DEL TESORO	475.241	-352.550	122.691	43.133	79.558	887.822
TOTALE DEL TITOLO III	475.241	-352.550	122.691	43.133	79.558	887.822

SEGUE: ALLEGATO N

SVILUPPO PER MINISTERI E PER VOCI ECONOMICHE  
DEI RESIDUI PASSIVI AL 31 DICEMBRE 1992

(MILIONI DI LIRE)

RESIDUI AL 1 GENNAIO 1992	PROVENIENTI DA		ESERCIZI		PRECEDENTI		RESIDUI DI		TOTALE RESIDUI AL 31 DICEMBRE 1992
	CONSENSI AL 31 DICEMBRE 1992	VARIAZIONI AL 31 DICEMBRE 1992	ACCERTATI AL 31 DICEMBRE 1992	PAGATI NEL 1992	PAGATI NEL 1992	RIMASTI DA PAGARE AL 31 DICEMBRE 1992	NUOVA FORMAZIONE (COMPETENZA 1992)	(F)	
(A)	(B)	(C=A+B)	(D)	(E)	(F)	(G=E+F)			
114.048.725	-9.894.896	104.153.829	59.317.624	44.836.205	79.021.140	123.857.345			
T O T A L E G E N E R A L E									

ALLEGATO O

RELAZIONI SUI RESIDUI PASSIVI  
DELLE AMMINISTRAZIONI E AZIENDE AUTONOME

*(Art. 10 legge n. 951 del 1977)*





## 1. - MONOPOLI DI STATO

### RELAZIONE SUI RESIDUI PASSIVI

AL 31 DICEMBRE 1992

Per una corretta analisi dell'andamento della gestione dei residui dell'Amministrazione Autonoma dei Monopoli di Stato occorre tener presente che la relativa normativa si discosta alquanto da quella in vigore per la generalità delle Amministrazioni dirette dello Stato.

La peculiare natura della sua attività, nonché le caratteristiche strutturali del suo bilancio, hanno reso necessarie deroghe ai normali tempi di conservazione dei residui e l'adozione di particolari disposizioni legislative atte a consentire, per alcuni capitoli di parte corrente, il mantenimento in bilancio delle somme non erogate entro l'esercizio finanziario e la loro utilizzazione per le spese da effettuare negli anni successivi (legge n. 268/1912 per il capitolo 191, legge n. 25/1986 per il capitolo 193, legge n. 217/1971 per il capitolo 1001).

In tale complesso normativo si inserisce, inoltre, la legge 22 dicembre 1977, n. 951 che ha, in pratica, lasciato in vigore il regime di conservazione dei residui passivi così come disciplinato dall'art. 36 della legge di contabilità generale dello Stato nel testo modificato dal D.P.R. 30 giugno 1972, n. 627.

Aggiungasi, infine, che la necessità di versare ad un apposito capitolo di entrata le eventuali economie accertate sui residui stessi, determina il prolungamento di un anno del loro termine di conservazione in bilancio.

Tanto premesso, si illustrano qui di seguito le risultanze dell'esame dei dati relativi alla gestione dei residui per l'anno 1992 analiticamente riportati negli allegati prospetti.

Al 31 dicembre 1992, i residui passivi sono risultati pari a complessivi 2.059.506,5 milioni di cui 1.467.622,8 milioni provenienti dalla gestione di competenza e milioni 591.883,7 provenienti da esercizi precedenti. Di questi ultimi, 338.439,9 milioni rappresentano residui di stanziamento, 80.773,7 milioni residui propri per spese in conto capitale, 155.782,3 milioni derivano da impegni di parte corrente e 16.887,8 concernono le gestioni speciali.

Va altresì evidenziato che nel predetto importo di complessivi 591.883,7 milioni, 15.517,4 milioni rappresentano economie accertate alla chiusura dell'esercizio che saranno versate in entrata nel corso del 1993.

Relativamente ai residui di nuova formazione va rilevato che dei 1.467.622,8 milioni (pari al 40,13% delle spese impegnate), milioni 111.777,3 si riferiscono a spese in conto capitale, milioni 1.141.814,4 a spese correnti, milioni 340,8 alla Gestione Speciale Dopolavoro e milioni 213.690,3 alla gestione delle Lotterie Nazionali.

I residui di stanziamento ammontano complessivamente a 602.604,0 milioni (110.065,2 del conto capitale, 492.198,0 sui capitoli 191 e 193 di parte corrente e 340,8 relativi al capitolo 1001 della Gestione Speciale Dopolavoro) con una incidenza sul totale delle somme impegnate del 16,47% e su quello del rimasto da pagare del 41,05%.

Dalla presente disamina emerge che, al netto delle gestioni speciali, la consistenza dei residui passivi dell'Amministrazione dei Monopoli ha subito, nel corso della gestione, un incremento di oltre 122,44 miliardi passando dai 1.705,97 miliardi del 1991 ai 1.828,41 del 1992 (allegato 1).

Va però sottolineato che sull'entità dei residui accertati al 31 dicembre 1992 hanno inciso, oltre al ritardo con il quale viene perfezionato il provvedimento di assestamento del bilancio che non consente di disporre in tempo utile l'emissione dei relativi titoli di pagamento - specie in considerazione del prevalente sistema di erogazione della spesa attraverso gli organi decentrati - anche le note agitazioni sindacali del personale.

Inoltre, sull'ammontare dei residui al 31 dicembre ha influito in misura notevole anche il trasporto al nuovo esercizio di pagamenti per oltre 14.547,2 milioni disposti nell'anno in parola ma non contabilizzati in tempo utile dalle Sezioni di Tesoreria Provinciale dello Stato.

E' altresì da considerare la non indifferente entità di quei residui che potrebbero definirsi "strutturali", connessi cioè ai tempi tecnici di determinazione dei corrispondenti elementi di impegno, quali l'ammortamento (48.000 milioni), il versamento al Tesoro delle somme recuperate dall'INPS (55.264,8 milioni), il saldo delle fatture relative all'acquisto di tabacchi lavorati C.E.E. connesse alle vendite degli stessi effettuate nell'ultimo periodo dell'anno (186.511,3 milioni) e l'impegno a pareggio dell'avanzo di gestione (207.293,4 milioni) per il successivo versamento dello stesso al bilancio dello Stato.

Da quanto precede, si evince che la effettiva consistenza dei residui propri di gestione si presenta quindi sensibilmente contenuta.

Circa infine il processo di smaltimento dei residui passivi, l'esame dei dati riportati nei prospetti 2) e 3) conferma sia l'assoluta provvisorietà della loro formazione, considerato che in larga misura (media ponderata di oltre il 63,88%) vengono pagati nell'esercizio immediatamente successivo - allegato 3 -, sia il fatto che buona parte (73,67%) delle somme provenienti da esercizi precedenti quello di competenza attingono a residui di stanziamento sui capitoli di parte corrente (37,44%), a spese in conto capitale (33,35%) ed a residui delle gestioni speciali Dopolavoro e lotterie (2,88%) - allegato 2.

AMMINISTRAZIONE DEI MONOPOLI DI STATO  
 Riepilogo dei residui passivi al 31 dicembre 1992 classificati per voci economiche (propri P, stanziamento S, complessivi T)  
 (in milioni di lire)

ALLEGATO N. 1

A G G R E G A T I	RESIDUI PROVENIENTI DA ESERCIZI PRECEDENTI										RESIDUI DI NUOVA FORMAZIONE	TOTALE
	CONSISTENZA AL 1° GENN. 19 92		VARIAZIONI		ACCERTATI AL 31 DIC. 19 92		PACATI NEL 19 92		RIMASTI DA PAGARE			
	1	2	3 = 1+2	4	5 = 3-4	6	7 = 5+6					
<b>TITOLO I - SPESE CORRENTI</b>												
ateg. I - Personale in attività di servizio	P 74.583,9	-	0,2	74.583,7	66.389,9	8.193,8	73.249,1	81.442,9				
	S -	-	-	-	-	-	-	-				
	T 74.583,9	-	0,2	74.583,7	66.389,9	8.193,8	73.249,1	81.442,9				
ateg. II - Personale in quiescenza	P -	-	-	74,6	70,8	3,8	58,6	62,4				
	S -	-	-	-	-	-	-	-				
	T 74,6	-	-	74,6	70,8	3,8	58,6	62,4				
ateg. III - Acquisto di beni e servizi	P 545.221,2	+ 121.398,2		666.619,4	519.160,4	147.459,0	264.753,2	412.212,2				
	S 623.476,6	- 121.398,3		502.078,3	280.457,2	221.621,1	492.198,0	713.819,1				
	T 1.168.697,8	- 0,1		1.168.697,7	799.617,6	369.080,1	756.951,2	1.126.031,3				
ateg. IV - Trasferimenti	P 69.174,1	-	-	69.174,1	69.052,3	121,8	208.162,3	208.284,1				
	S -	-	-	-	-	-	-	-				
	T 69.174,1	-	-	69.174,1	69.052,3	121,8	208.162,3	208.284,1				
ateg. V - Interessi	P -	-	-	-	-	-	-	-				
	S -	-	-	-	-	-	-	-				
	T -	-	-	-	-	-	-	-				
ateg. VI - Poste correttive e compensative delle entrate	P 36.811,9	-	-	36.811,9	36.810,0	1,9	55.326,4	55.328,3				
	S -	-	-	-	-	-	-	-				
	T 36.811,9	-	-	36.811,9	36.810,0	1,9	55.326,4	55.328,3				
ateg. VII - Ammortamenti	P 45.000,0	-	-	45.000,0	45.000,0	-	48.000,0	48.000,0				
	S -	-	-	-	-	-	-	-				
	T 45.000,0	-	-	45.000,0	45.000,0	-	48.000,0	48.000,0				
ateg. VIII - Somme non attribuibili	P 18,4	-	0,2	18,2	16,2	2,0	66,8	68,8				
	S -	-	-	-	-	-	-	-				
	T 18,4	-	0,2	18,2	16,2	2,0	66,8	68,8				
<b>TOTALE TITOLO I</b>	P 770.884,1	+ 121.397,8		892.281,9	736.499,6	155.782,3	649.616,4	805.398,7				
	S 623.476,6	- 121.398,3		502.078,3	280.457,2	221.621,1	492.198,0	713.819,1				
	T 1.394.360,7	- 0,5		1.394.360,2	1.016.956,8	377.403,4	1.141.814,4	1.519.217,8				

ALLEGATO N. 1  
 AMMINISTRAZIONE DEI MONOPOLI DI STATO  
 Riepilogo dei residui passivi al 31 dicembre 1992 classificati per voci economiche (propri P, stanziamento S, complessivi T)  
 (in milioni di lire)

A G G R E G A T I	RESIDUI PROVENIENTI DA ESERCIZI PRECEDENTI							RESIDUI DI NUOVA FORMAZIONE	TOTALE		
	CONSISTENZA AL 1° GENN. 1992		VARIAZIONI		ACCERTATI AL 31 DIC. 1992		PAGATI NEL 1992			RIMASTI DA PAGARE	
	1	2	3 = 1+2	4	5 = 3-4	6	7 = 5+6				
<u>TITOLO II - SPESE IN C/CAPITALE</u>											
Categ. IX - Costituzione di capitali fissi	P 141.186,7	+	29.160,1	170.346,8	89.573,1	80.773,7	1.712,1	82.485,8			
	S 170.431,3	-	29.160,1	141.271,2	24.627,1	116.644,1	100.065,2	216.709,3			
	T 311.618,0	-	-	311.618,0	114.200,2	197.417,8	101.777,3	299.195,1			
Categ. XI - Partecipazioni azionarie	P -	-	-	-	-	-	-	-			
	S -	-	-	-	-	-	10.000,0	10.000,0			
	T -	-	-	-	-	-	10.000,0	10.000,0			
<u>TOTALE TITOLO II</u>	P 141.186,7	+	29.160,1	170.346,8	89.573,1	80.773,7	1.712,1	82.485,8			
	S 170.431,3	-	29.160,1	141.271,2	24.627,1	116.644,1	110.065,2	226.709,3			
	T 311.618,0	-	-	311.618,0	114.200,2	197.417,8	111.777,3	309.195,1			
<u>TOTALI TITOLO I e II</u>	P 912.070,8	+	150.557,9	1.062.628,7	826.072,7	236.556,0	651.328,5	887.884,5			
	S 793.907,9	-	150.558,4	643.349,5	305.084,3	338.265,2	602.263,2	940.528,4			
	T 1.705.978,7	-	0,5	1.705.978,2	1.131.157,0	574.821,2	1.253.591,7	1.828.412,9			
rimborso di prestiti	P -	-	-	-	-	-	-	-			
	S -	-	-	-	-	-	-	-			
	T -	-	-	-	-	-	-	-			
Istituzioni Speciali ed Autonome	P 168.759,7	-	82,3	168.677,4	151.789,0	16.887,8	213.690,3	230.578,1			
	S 666,8	+	82,3	749,1	574,4	174,7	340,8	515,5			
	T 169.426,5	-	-	169.426,5	152.364,0	17.062,5	214.031,1	231.093,6			
<u>IN COMPLESSO</u>	P 1.080.830,5	+	150.475,6	1.231.306,1	977.862,3	253.443,8	865.018,8	1.118.462,6			
	S 794.574,7	-	150.476,1	644.098,6	305.658,7	338.439,9	602.604,0	941.043,9			
	T 1.875.405,2	-	0,5	1.875.404,7	1.283.521,0	591.883,7	1.467.622,8	2.059.506,5			

ALLEGATO N°2

## AMMINISTRAZIONE DEI MONOPOLI DI STATO

Residui passivi al 31 dicembre 1992 classificati per voci economiche e per esercizio di provenienza (propri P, stanziamento S, complessivi T)  
(milioni di lire)

A G G R E G A T I	ESERCIZI DI PROVENIENZA							TOTALE
	19 87 e preced.	19 88	19 89	19 90	19 91	19 92		
<b>TITOLO I - SPESE CORRENTI</b>								
Categ. I - Personale in attività di servizio	-	-	-	1.139,3	6.854,5	73.249,1	81.442,9	
Categ. II - Personale in quiescenza	-	-	-	1.339,3	6.854,5	73.249,1	81.442,9	
	-	-	-	-	3,8	58,6	62,4	
Categ. III - Acquisto di beni e servizi	6.606,6	4.642,4	6.619,0	32.444,0	97.147,0	264.753,2	412.212,2	
Categ. IV - Trasferimenti	422,5	1.917,8	2.231,4	32.437,0	184.612,4	492.198,0	713.819,1	
	7.029,1	6.560,2	8.850,4	64.881,0	281.759,4	756.951,2	1.126.031,3	
Categ. V - Interessi	-	-	-	101,6	20,2	208.162,3	208.284,1	
	-	-	-	-	-	-	-	
Categ. VI - Poste correttive e compensative delle entrate	-	-	-	-	-	-	-	
Categ. VII - Ammortamenti	-	-	-	-	1,9	55.326,4	55.328,3	
Categ. VIII - Somme non attribuibili	-	-	-	-	1,9	55.326,4	55.328,3	
	-	-	-	-	-	48.000,0	48.000,0	
	-	-	-	0,4	1,6	48.000,0	48.000,0	
<b>TOTALE TITOLO I</b>	6.606,6	4.642,4	6.619,0	33.885,3	104.029,0	649.616,4	805.398,7	
	422,5	1.917,8	2.231,4	32.437,0	184.612,4	492.198,0	713.819,1	
	7.029,1	6.560,2	8.850,4	66.322,3	286.641,4	1.141.814,4	1.519.217,8	

## ALLEGATO N°2

## AMMINISTRAZIONE DEI MONOPOLI DI STATO

Residui passivi al 31 dicembre 1992 classificati per voci economiche e per esercizio di provenienza (propri P, stanziamento S, complessivi T)  
(milioni di lire)

A G G R E G A T I	ESERCIZI DI PROVENIENZA							TOTALE
	19 87 e preced.	19 88	19 89	19 90	19 91	19 92		
<b>TITOLO II- SPESE IN CONTO CAPITALE</b>								
Categ. IX - Costituz. capitali fissi								
B	22.485,9	9.874,7	8.166,5	26.356,7	13.889,9	1.712,1	82.485,8	
S	792,5	21.077,1	5.632,1	51.986,4	37.156,0	100.065,2	216.709,3	
T	23.278,4	30.951,8	13.798,6	78.343,1	51.045,9	101.777,3	299.195,1	
<b>Categ. XI - Partecipaz. Azionarie</b>								
P	=	=	=	=	=	=	=	
S	=	=	=	=	=	=	=	
T	=	=	=	=	=	=	=	
<b>TOTALE TITOLI II</b>								
P	22.485,9	9.874,7	8.166,5	26.356,7	13.889,9	1.712,1	82.485,8	
S	792,5	21.077,1	5.632,1	51.986,4	37.156,0	110.065,2	226.709,3	
T	23.278,4	30.951,8	13.798,6	78.343,1	51.045,9	111.777,3	309.195,1	
<b>TOTALE TITOLI I E II</b>								
P	29.092,5	14.517,1	14.785,5	60.242,0	117.918,9	661.328,5	587.884,5	
S	1.215,0	22.994,9	7.863,5	84.423,4	221.768,4	602.263,2	940.538,4	
T	30.307,5	37.512,0	22.649,0	144.665,4	339.687,3	1.263.591,7	1.828.412,9	
<b>RIMBORSO DI PRESTITI</b>								
P								
S								
T								
<b>GESTIONI SPECIALI ED AUTONOME</b>								
P				4.976,5	11.911,3	213.690,3	230.578,1	
S					174,7	340,8	515,5	
T				4.976,5	12.086,0	214.031,1	231.093,6	
<b>IN COMPLESSO</b>								
P	29.092,5	14.517,1	14.785,5	65.218,5	129.830,2	865.018,8	1.118.462,6	
S	1.215,0	22.994,9	7.863,5	84.423,4	221.943,1	602.604,0	941.043,9	
T	30.307,5	37.512,0	22.649,0	149.641,9	351.773,3	1.467.622,8	2.059.506,5	

## AMMINISTRAZIONE DEI MONOPOLI DI STATO

Processo di smaltimento dei residui passivi

Allegato n. 3

E S E R C I Z I	Residui di nuova formazione	Aliquote pagate o eliminate negli esercizi					
		1987	1988	1989	1990	1991	1992
		A) in milioni di lire					
1986 e precedenti	662.206,2	370.854,2	109.183,6	92.947,0	40.831,0	15.748,5	6.882,0
1987	674.163,5	-	367.848,9	241.707,9	45.577,4	11.392,3	3.093,2
1988	745.839,4	-	-	358.633,9	292.232,9	45.288,1	12.172,5
1989	1.027.802,7	-	-	-	844.044,7	110.009,6	51.099,1
1990	1.343.263,1	-	-	-	-	824.518,6	369.102,7
1991	1.192.944,9	-	-	-	-	-	841.171,6
		B) in termini percentuali					
1986 e precedenti	662.206,2	56,00	16,49	14,03	6,17	2,38	1,04
1987	674.163,5	-	54,56	35,85	6,76	1,69	0,46
1988	745.839,4	-	-	48,08	39,18	6,07	1,63
1989	1.027.802,7	-	-	-	82,12	10,70	4,97
1990	1.343.263,1	-	-	-	-	61,38	27,47
1991	1.192.944,9	-	-	-	-	-	70,51



## 2. - AZIENDA NAZIONALE AUTONOMA DELLE STRADE

Con riferimento a quanto disposto dall'art. 10, comma 2°, della legge 22.12.1977 n.951, si trasmettono qui di seguito gli elementi conoscitivi più importanti in ordine alla formazione di residui passivi accertati al 31 dicembre 1992 e alle cause che li hanno determinati, nonché i prospetti nn.1 e 2 redatti dalla Direzione di Ragioneria di questa Azienda contenenti gli elementi numerici per l'esame della gestione dei residui passivi provenienti da esercizi precedenti e di nuova formazione e del loro processo di smaltimento.

Così come per gli anni decorsi si richiama, per ragione di brevità, quanto già riferito a codesto dicastero con nota aziendale del 22.8.1978 in ordine alle principali disposizioni di legge che consentono all'ANAS la conservazione delle somme in conto residui e la loro utilizzazione negli esercizi successivi.

Ciò premesso, si distinguono qui di seguito i residui passivi provenienti da esercizi precedenti da quelli di nuova formazione.

### A) - Situazione dei residui passivi provenienti da esercizi precedenti.

Il carico dei residui passivi propri relativi alla categoria 1° del titolo I (personale in attività di servizio) ammontava all'1.1.1992 a L.47.150.266.797=. Nel corso dell'anno 1992 sono stati effettuati pagamenti in conto residui per un ammontare di L.25.832.364.117= e sono state operate economie per L.9.178.754.387= per cui alla fine dell'anno 1992 le somme residue, provenienti da oneri precedenti a quelli di competenza, risultano ridotte a L.12.139.148.293=.

Di detta somma L.798.650.492= riguardano i residui afferenti il Cap.103, L.2.786.927.777= i residui afferenti al Cap.102, e le restanti L.8.553.570.024 i residui degli altri capitoli inclusi in detta categoria 1<sup>a</sup>.

Il carico dei residui passivi relativi alla categoria 3<sup>a</sup> del titolo I (acquisto di beni e servizi) riguarda per la maggior parte il Cap.503 per il quale risultavano al 1.1 L.111,227 miliardi di residui propri e L.50.596 miliardi di residui di stanziamento.

Va segnalato che trattasi di un capitolo decentrato dove le procedure di spesa sono poste in essere dai Compartimenti della Viabilità. Si tratta nella specie di procedure di impegno e pagamento molto complesse e sono necessari tempi lunghi per produrre gli atti anche in relazione alle carenti strutture delle quali si avvalgono gli Uffici Periferici particolarmente deficitari sotto il profilo numerico e qualitativo del personale per lo più appartenente a carriere di concetto ed ausiliarie.

Al riguardo, infatti, si segnala che la suddetta cifra di L.50.596 miliardi alla data del 4.6 1993 risulta ridotta a L.27.418 miliardi. Si tratta pertanto per l'Azienda di un fenomeno fisiologico connesso alla tipologia della spesa ed alla grave carenza di personale.

In particolare, sempre per quanto riguarda il cap.503, nel corso dell'anno 1992 sono stati effettuati pagamenti in conto residui per un ammontare di L.77.635 miliardi in maniera che al 31.12.1992 le somme provenienti da esercizi precedenti a quello di competenza risultano nel loro complesso pari a L.84.177 miliardi.

Relativamente, poi agli altri capitoli di spesa del titolo 1<sup>a</sup> si segnala che al 31.12.1992 l'ammontare dei residui propri ascende a L.23.775 miliardi mentre l'ammontare dei residui di stanziamento è di L.28.993 miliardi.

Per quanto concerne poi la categoria 9<sup>a</sup> del titolo II dello stesso bilancio dell'ANAS, relativa alle spese di investimento, la consistenza dei residui al 1<sup>a</sup> gennaio 1992 risulta ammontante quanto ai residui propri a L.9.186,6 miliardi, quanto ai residui di stanziamento a L.1.329,8 miliardi.

La consistenza dei residui propri a seguito dei pagamenti effettuati nel corso del 1992 per complessive L.2.782,1 miliardi e

complessa e disarmonica che rallenta esasperatamente l'azione amministrativa.

Non è questa la sede appropriata per ricordare in dettaglio i minuziosi adempimenti che devono intervenire da parte dei soggetti amministrativi e tecnici più diversi e disparati affinché si possa finalmente dare inizio alla costruzione di un'opera stradale o autostradale.

Ad ogni modo è sufficiente dire che, una volta elaborato il progetto di massima che definisce il tracciato l'espletamento degli incumbenti di ordine vincolistico che devono accompagnare il progetto esecutivo, prima che questo possa essere esaminato, approvato e dar luogo alla disposizione d'appalto, richiede nei casi più semplici dodici mesi, ai quali si devono aggiungere i tempi per l'espletamento delle procedure di gara.

Si deve infine segnalare, nell'ambito della legislazione speciale dettata in vista dei campionati mondiali di calcio del 1990, una felice innovazione, destinata tuttavia ad operare esclusivamente nei limiti della legge 29.5.1989 n.205: con tale disposizione innovativa è stato per la prima volta realizzato il c.d. "sportello unico".

Con tale espressione si indica una soluzione da lungo tempo caldeggiata, che consente di raccogliere intorno ad un unico tavolo i rappresentanti di tutti i soggetti che in base alle norme vigenti debbono pronunciarsi sul progetto di un'opera pubblica in modo che i pareri richiesti, le intese necessarie e le eventuali modifiche del progetto possano essere conseguite simultaneamente, e non attraverso una lunga serie di successivi passaggi.

È appena il caso di segnalare che nel 1990 il legislatore ha accolto le istanze da più parti presentate emanando la legge 27.6.1990 n.241 che tra l'altro istituzionalizza il ricorso allo strumento della conferenza dei servizi.

Il 1991 si è caratterizzato invece per il recepimento da parte del nostro ordinamento giuridico della direttiva 89/440/CEE il che è avvenuto con il Decreto Legislativo 19.12.1991 n.406.

Tale nuova normativa tende a rendere compatibile la citata Direttiva Comunitaria con il nostro sistema giuridico che in materia di lavori pubblici appare frammentario e complesso e comunque con caratteristiche proprie dissonanti dalla legislazione degli altri Stati appartenenti alla Comunità Europea specialmente

per quanto concerne la pubblicità delle procedure di gara ed i sistemi di scelta del privato contraente.

Ma a prescindere dalle considerazioni afferenti alla complessità del procedimento amministrativo necessario per la conclusione e l'approvazione della fase progettuale e dell'affidamento dei lavori nella concreta situazione aziendale si segnala l'assoluta inesistenza di consistenze residuali di stanziamento in quanto tutte le somme, che sul piano ragionieristico-contabile sono ancora definite residui impropri, sono totalmente impegnate giuridicamente in quanto sono a fronte di contratti già stipulati ma non ancora formalizzati ovvero in corso di stipulazione. I lavori connessi, peraltro, risultano già affidati sotto le riserve di legge ed in conseguenza la situazione residuale è puramente apparente e non sostanziale.

Va ancora sottolineato, per quanto attiene ai residui propri, che tra le cause che rallentano la spesa delle somme stanziate, il costituirsi degli stessi è anche strettamente collegato alla complessità delle opere realizzate da questa Azienda la quale, attendendo ad attività costruttiva di considerevole mole, deve necessariamente porre in essere contratti di durata sovente eccedenti, ed in larga misura, il singolo esercizio finanziario e che si protraggono per più anni.

Infatti detti contratti comportano l'erogazione dei fondi, impegnati in un determinato esercizio, in due o più anni successivi, atteso che i pagamenti vengono effettuati con il tipico sistema contrattuale dello stato di avanzamento dei lavori, il quale è in definitiva una caratteristica forma di rateizzazione dell'erogazione dei fondi intesa a garantire l'Amministrazione, che paga il corrispettivo, solo successivamente alla acquisizione della controprestazione.

Di qui il carattere soltanto apparente che hanno i residui in senso proprio o formale nel settore operativo di questa Azienda (settore che è quello dei lavori relativi alle nuove costruzioni ovvero alla manutenzione ordinaria o straordinaria), atteso che siffatti residui sono fondi per i quali si è già provveduto alla spendita, pur restando gli stessi in bilancio ai fini della concreta erogazione in connessione con la progressiva realizzazione delle opere appaltate e con i tempi tecnici indispensabili per la loro utilizzazione.

B) - Residui passivi di nuova formazione

I residui propri formatisi durante l'esercizio 1992 ammontano a L.36.780.606.336= e L.99.687.925= rispettivamente per le categorie 1° e 2° del titolo I.

I residui della categoria 1° riguardano per L.301.412.720= gli stipendi, per L.13.158.526.739= il premio di produzione, per L.10.451.750.159= il lavoro straordinario, per L.6.941.000.000= il compenso incentivante, per L.3.265.027.060= le missioni e per L.2.662.889.660= i restanti capitoli.

Alla formazione dei residui stessi concorre pure la circostanza che il pagamento dell'ultima quota annuale delle competenze accessorie avviene normalmente nel nuovo esercizio a causa del notevole lasso di tempo occorrente ai Compartimenti della Viabilità per l'acquisizione dei dati necessari per la determinazione degli importi da corrispondere concernenti i numerosi dipendenti dislocati lungo la rete stradale.

Per quanto concerne poi l'acquisto di beni e servizi - titolo I - categoria 3° - i residui accertati alla chiusura dell'esercizio 1992 ammontano a L.56,056 miliardi quanto ai residui di stanziamento ed a L.60,111 miliardi quanto ai residui propri.

In ordine poi ai residui in conto capitale, la sola categoria 9° presenta residui di stanziamento per un ammontare di L.2.874,5 miliardi e residui propri per L.2.552,3 miliardi.

Deve osservarsi che il relativo fenomeno trova le proprie cause soprattutto nelle molteplici e variabili circostanze in ordine alle quali si è argomentato sotto il precedente punto A).

Occorre inoltre tenere presente l'incremento di 4.100 miliardi degli stanziamenti complessivi di questa categoria avvenuti nel corso del 1992 a seguito della contrazione di mutui di pari importo all'erogazione dei quali si è dato seguito soltanto nel dicembre 1992.

Il 1992 è stato per l'Azienda un anno particolarmente positivo per ciò che concerne il ritmo delle spese avendo l'ammontare complessivo dei pagamenti superato, nonostante il blocco degli impegni disposto dapprima con la direttiva del Presidente del Consiglio dei Ministri del 26.5.1992 e poi con D.L. n.333 dell'11.7.92, i livelli dell'esercizio precedente

raggiungendo la somma di L. 7.758,6 miliardi ( di cui L.3906 miliardi in conto residui).

Per puntualizzare questo importante aspetto della gestione si ritiene opportuno fornire la consistenza dei residui di stanziamento legati ai piani e programmi speciali, di cui all'allegato specchio.

Ai fini di fornire indicazioni piu aggiornate sulla complessa problematica dei residui, si ritiene opportuno segnalare che da piu di un anno e stato dato notevole impulso all'attivita aziendale, con conseguente alleggerimento del volume di risorse non impegnate formalmente negli anni precedenti.


Infatti, nonostante i prospettati vincoli d'ordine giuridico e amministrativo ancora esistenti anche dopo l'entrata in vigore delle nuove normative sugli appalti e sulla esecuzione delle opere pubbliche, i residui di stanziamento legati ai piani e programmi speciali, di cui agli allegati specchi, hanno mostrato la seguente flessione nel corso dei primi mesi del 1993:

Residui di stanziamento dell'1.1.1993	miliardi	1.797,1
Impegni definitivi in c/residui assunti al 4.6.1993	miliardi	775,2
Disponibilita in c/residui al 4.6.1993	miliardi	1.021,9

Anche in quest'ultimo caso si richiama quanto innanzi accertato circa la situazione dei suddetti residui, situazione puramente apparente, ma sostanzialmente inesistente in quanto l'intero ammontare delle somme innanzi indicate e totalmente coperto da impegni giuridici come del resto anche la maggior parte delle somme iscritte per investimenti negli anni futuri in virtú della particolare normative che per l'Azienda e prevista dall'art.5 della legge 181/1962.

Tutto cio premesso, si resta a disposizione di codesto Ministero per quanto altro possa occorrere in ordine alla redazione della relazione di residui passivi dell'ANAS accertato alla data 31.12.1992.

Si ringrazia



## TABRES.XLS

A.N.A.S. D.C. DI FRAGIONERIA Settore I	STANZIAMENTI		DISPONIBILITA' E DISPONIBILITA' SUI CAPITOLI DEL PIANO DECENNALE (in miliardi di lire)					STANZIAMENTI		1993 Totale		DISPONIBILITA' al 4.6.1993	
	1985	1986	1987	1988	1989	1990	1991	1992	1993	c/R*	c/Op		
Capitolo	1985	1986	1987	1988	1989	1990	1991	1992	1993	Totale	c/R*	c/Op	
729 (Da Leggi)	258	1885	1225	0	0	0	0	0	0	3368	2	0	
750 (Da Leggi)	0	0	102	825	0	348	400	360	200	2235			
750 (Da Mutui)	0	0	0	0	0	0	600	1180	680	2460	443,3	741,5	
750 Totale	0	0	102	825	0	348	1000	1540	880	4695			
751 (Da Leggi)	0	0	102	723	0	325	447	275	300	2172			
751 (Da Mutui)	0	0	0	0	0	0	900	1720	1020	3640	576,4	1023,1	
751 Totale	0	0	102	723	0	325	1347	1995	1320	5812			
TOTALE da Leggi	258	1885	1429	1548	0	673	847	635	500	7775			
TOTALE da Mutui	0	0	0	0	0	0	1500	2900	1700	6100			
TOT. GENERALE	258	1885	1429	1548	0	673	2347	3535	2200	13875	1021,7	1764,6	

## RESPAS2.XLS

AZIENDA NAZIONALE AUTONOMA DELLE STRADE										Allegato n.1	
Riepilogo dei residui passivi al 31 dicembre 1992 classificati per voci economiche											
classificati in propri (P), di stanziamento (S) e complessivi (T)											
AGGREGATI	Residui provenienti da esercizi precedenti						Residui di nuova formazione		TOTALE	7 = 5 + 6	
	Consistenza al 1.1.92	Variazioni	Accantonati al 1.1.92	Pagati al 31.12.92	Rimasti da pagare	5 = 3 - 4	6				
TITOLO I	1	2	3 = 1 - 2	4	5 = 3 - 4	6	7 = 5 + 6				
SPESA CORRENTE											
CATEGORIA I											
Personale in attività	47.160,20	9.178,70	37.971,50	26.832,40	12.139,10	36.780,60	48.919,70				
di servizio	—	—	—	—	—	—	—				
T	47.160,20	9.178,70	37.971,50	26.832,40	12.139,10	36.780,60	48.919,70				
CATEGORIA II											
Personale	101,50	18,00	83,50	69,50	14,00	99,70	113,70				
In quiescenza	—	—	—	—	—	—	—				
T	101,50	18,00	83,50	69,50	14,00	99,70	113,70				
CATEGORIA III											
Acquisto di beni	157.645,90	513,90	157.132,00	70.440,60	86.691,40	60.111,30	146.802,70				
e servizi	93.278,30	—	93.278,30	50.887,70	42.390,60	56.056,10	98.446,70				
T	250.924,20	513,90	250.410,30	121.328,30	129.082,00	116.167,40	245.249,40				
CATEGORIA IV											
Trasferimenti	1.838,90	—	1.838,90	229,00	1.609,90	176,90	1.786,80				
	1.320,50	—	1.302,50	486,30	816,20	851,00	1.067,20				
T	3.141,40	—	3.141,40	715,30	2.426,10	1.027,90	3.454,00				
CATEGORIA V											
Interessi	146,30	—	146,30	-146,30	—	—	—				
	—	—	—	—	—	—	—				
T	146,30	—	146,30	146,30	—	—	5.509,80				
CATEGORIA VI											
Poste correttive e	798,70	—	798,70	787,10	11,60	—	11,60				
compensative	5.369,10	—	5.369,10	2.185,50	3.203,60	3.778,40	6.961,9				
delle entrate	6.167,80	—	6.167,80	2.972,60	3.215,20	3.778,40	6.993,50				
T	6.167,80	—	6.167,80	2.972,60	3.215,20	3.778,40	6.993,50				

T.A.15.8.93





## RESPAS2.XLS

AGGREGATI	Residui provenienti da esercizi precedenti						Residui di nuova formazione	TOTALE
	Consistenza al 1.1.92		Accertati al 1.1.92		Pagati al 31.12.92			
	1	2	3 = 1 - 2	4	5 = 3 - 4	6		
CATEGORIA XII Anticipazioni	P — S — T —	— — — — —	— — — — —	— — — — —	— — — — —	— — — — —	— — — — —	— — — — —
CATEGORIA XIII Contribuzione di fondi di riserva	P — S — T —	— — — — —	— — — — —	— — — — —	— — — — —	— — — — —	— — — — —	— — — — —
TOTALE TITOLO II	P 9.518.044,50 S 1.361.774,70 T 10.879.819,20	6.162,10 — 6.162,10	9.511.882,40 1.361.774,70 10.873.657,10	2.923.996,00 776.390,30 3.700.326,30	6.587.886,40 585.444,40 7.173.330,80	2.552.332,20 2.922.147,10 5.474.479,30	9.140.218,60 3.507.591,50 12.647.810,10	
TOTALE TITOLI I e II	P 9.779.549,90 S 1.464.725,20 T 11.244.275,10	15.872,70 — 15.872,70	9.763.677,20 1.464.725,20 11.228.402,20	3.074.709,70 831.277,60 3.905.987,30	6.688.967,50 633.447,60 7.322.415,10	2.751.047,00 2.990.865,40 5.741.912,40	9.440.014,50 3.624.313,00 13.064.327,50	
RAMBORSO DI PRESTITI	P 262,30 S — T 262,30	— — —	262,30 — 262,30	262,30 — 262,30	— — —	— 800,20 800,20	— 800,20 800,20	
IN COMPLESSO	P 9.779.812,20 S 1.464.725,20 T 11.244.537,40	15.872,70 — 15.872,70	9.763.939,50 1.464.725,20 11.228.664,70	3.074.972,00 831.277,60 3.906.249,60	6.688.967,50 633.447,60 7.322.415,10	2.751.047,00 2.991.665,60 5.742.712,60	9.440.014,50 3.625.113,20 13.065.127,70	



## ESRESXLS

AGGREGATI	ESERCIZI DI PROVENIENZA					TOTALE	
	1987 e prec.	1988	1989	1990	1991		1992
CATEGORIA VII Ammortamenti e migliorie	P — S — T —	— — — —	— — — —	— — — —	— — — —	— — — —	3.800,00 — 3.800,00
CATEGORIA VIII Ammortamenti, rinnovamenti e migliorie	P 80,00 S 25,00 T 105,00	193,80 547,00 650,80	77,70 109,70 187,40	200,50 724,80 925,10	153,00 186,40 339,40	97.746,20 2.523,00 100.269,20	98.361,20 4.116,70 102.478,90
TOTALE TITOLO I	P 18.732,80 S 4.656,20 T 23.389,00	8.429,90 9.180,20 17.610,10	5.771,40 4.112,90 9.884,30	21.459,10 12.973,50 34.432,60	46.687,80 17.081,90 63.769,10	198.714,60 68.718,30 267.433,10	299.795,90 116.721,40 416.517,20
TITOLO II SPESE IN C/CAPITALE							
CATEGORIA IX Costituzione di capitali fissi	P 2.098.748,50 S 16.741,90 T 2.266.490,40	853.088,90 81.610,90 934.699,80	551.676,60 28.072,30 579.747,90	1.001.941,30 132.053,80 1.133.995,10	1.893.009,10 143.988,20 1.036.991,30	2.552.332,20 2.874.522,00 5.426.854,20	8.950.769,60 3.427.989,10 12.378.758,70
CATEGORIA X Trasferimenti	P 1.422,10 S 15.155,00 T 16.577,10	— 750,00 750,00	— 650,00 650,00	188.012,00 5.650,10 193.662,00	— 9.650,00 9.650,00	— 42.650,00 42.650,00	189.434,10 74.505,00 263.939,10
CATEGORIA XI Partecipazione azio- naria e conferimenti	P 14,70 S 122,30 T 137,00	— — —	— — —	— — —	— — —	— 4.976,10 4.976,10	14,70 5.097,40 5.112,10
T.A.15.6.93							

## ESRESXLS

AGGREGATI	ESERCIZI DI PROVENIENZA						1992	TOTALE
	1987 e prec.	1988	1989	1990	1991	1992		
TOTALE TITOLO II								
P	2.100.185,50	853.068,90	551.675,50	1.189.953,30	1.893.008,10	2.552.332,20	9.140.218,00	
S	183.019,20	82.360,90	28.722,30	137.703,30	153.638,20	2.922.147,10	3.507.591,50	
T	2.283.204,70	935.429,80	580.597,90	132.657,10	2.046.641,30	5.474.479,30	12.647.810,10	
TOTALE TITOLI I e II								
P	2.188.918,30	861.498,80	557.447,00	1.211.412,40	1.939.690,90	2.751.047,00	9.440.014,50	
S	187.674,50	91.541,10	32.895,20	150.677,30	170.719,50	2.980.865,40	3.624.313,00	
T	2.306.592,80	953.039,90	590.282,20	1.362.089,70	2.110.410,40	5.741.912,40	13.064.327,50	
RIMBORSO DI PRESTITI								
P	---	---	---	---	---	---	---	
S	---	---	---	---	---	800,20	800,20	
T	---	---	---	---	---	800,20	800,20	
IN COMPLESSO								
P	2.188.918,40	861.498,80	557.447,00	1.211.412,40	1.939.690,90	2.751.047,00	9.440.014,50	
S	187.674,50	91.541,10	32.895,20	150.677,30	170.719,50	2.981.665,80	3.626.113,20	
T	2.306.592,90	953.039,90	590.282,20	1.362.089,70	2.110.410,40	5.742.712,80	13.065.127,70	
T.A.15.693								

## ESRES.XLS

		Allegato n.3					
		AZIENDA NAZIONALE AUTONOMA DELLE STRADE					
		Processo di smaltimenti dei residui passivi					
		Aliquote pagate o eliminate negli esercizi					
		1987	1988	1989	1990	1991	1992
AGGREGATI	Residui di nuova formazione						
1987 e precedenti	7.093.164,70	1.838.763,70	1.070.704,60	869.286,40	799.621,00	763.663,40	289.656,30
1987	4.237.100,00	---	838.321,40	908.830,60	866.157,30	452.996,10	296.681,00
1988	4.394.735,00	---	---	1.049.864,10	988.018,90	841.475,40	662.356,70
1989	2.160.473,70	---	---	---	823.802,10	690.749,40	185.640,00
1990	3.635.438,30	---	---	---	---	1.476.420,80	796.927,80
1991	3.902.290,90	---	---	---	---	---	1.791.890,50
1992	5.742.712,60	---	---	---	---	---	---
		A) in milioni di lire					
1986 e precedenti		26,9	16,0	12,2	10,4	10,6	4,0
1987			22,1	21,4	20,4	10,6	6,9
1988				23,8	22,4	19,1	12,7
1989					38,1	26,9	8,6
1990						40,6	21,9
1991							46,9
		B) in termini percentuali					

T.A.16.6.93

**Oggetto: Situazione dei residui al 31.12.1992.**

1) Dai dati del conto consuntivo dell'esercizio 1992 dell'Amministrazione delle Poste e delle Telecomunicazioni, è risultata la seguente situazione dei residui:

<u>Residui attivi</u>	£	12.589.904.488.879
<u>Residui passivi</u>	£	6.332.054.747.951

Va subito precisato, che l'importo complessivo dei residui attivi sopra descritti (£. 12.589.904.488.879) risulta così composto: £ 5.155.130.563.752 riferibili ai residui attivi formati negli esercizi precedenti a quello del 1992 e £ 7.434.773.925.127 quale ammontare dei residui derivanti dalla competenza 1992.

Per quanto riguarda i residui passivi, che, come si è detto, al 31 Dicembre 1992 ammontavano a £ 6.332.054.747.951, è da tenere presente che £ 3.449.269.781.326 costituiscono residui degli esercizi anteriori al 1992 e £ 2.882.784.966.625 quali residui passivi derivanti dalla competenza 1992.

Per una prima valutazione dell'andamento del fenomeno si osserva, per quanto concerne i residui attivi che, tenendo conto della situazione accertata al 1° gennaio 1992, data alla quale risultavano da riscuotere £ 11.775.555.084.152, essi hanno subito un aumento in assoluto di £ 814.349.404.727 come risulta dal seguente prospetto:

Somme rimaste da riscuotere all'1.1.1993	£	12.589.904.488.879
Residui attivi all'1.1.1992	£	11.775.555.084.152
differenza in più	£	814.349.404.727

Per quanto riguarda i residui passivi, tenuto conto della situazione al 1° gennaio 1992, data alla quale risultano residui passivi per un importo di £ 6.287.592.050.889, essi hanno fatto registrare un aumento di £ 44.462.688.062, come risulta dal seguente prospetto:

Somme rimaste da pagare all'1.1.1993	£	6.332.054.747.951
Residui passivi all'1.1.1992	£	6.287.592.050.889
differenza in più	£	44.462.688.062

2) Passando ad un'analisi più dettagliata della situazione dei residui emersa dal conto consuntivo 1992 dell'Amministrazione delle Poste e delle Telecomunicazioni si osserva quanto segue:

A) - Residui attivi :

Come si è detto al punto 1), le somme accertate e rimaste da riscuotere all'1.1.1993, sia con riferimento alla competenza 1992, pari a £ 7.434.773.925.127, sia riguardanti esercizi precedenti, pari a £ 5.155.130.563.752, ammontano ad un importo complessivo di £ 12.589.904.488.879.

Peraltro, una esatta valutazione del fenomeno dei residui attivi che consenta di esprimere un giudizio sull'attività dell'Amministrazione intesa ad acquisire i cespiti di entrata, non può prescindere dal fatto che della suddetta somma di £ 12.589.904.488.879 fanno parte £ 4.330.306.301.744 riguardanti anticipazioni, previste per legge, per la copertura del disavanzo dell'esercizio 1992, per £ 3.064.382.507.870, e £ 1.265.923.793.874 a saldo del disavanzo di gestione 1991; per cui i residui attivi, alla cui eliminazione deve provvedere in via principale l'opera degli organi dell'Amministrazione, si riducono a £ 8.259.598.187.135.

Se si tiene altresì presente che in tale somma figurano anche £ 806.104.120.000 provenienti dalla parte passiva, per l'ammortamento dei beni patrimoniali (£ 325.252.120.000) ed il potenziamento degli impianti (£ 480.852.000.000), cioè due poste meramente figurative e £ 720.766.387.623 costituenti l'avanzo dell'esercizio 1992 che l'ASST deve versare all'Amministrazione e questa a sua volta al Tesoro, i residui attivi si riducono ulteriormente a £ 6.732.727.679.512. Le partite di maggior rilievo che concorrono a formare tale importo sono le seguenti:

£ 68.045.024.906	rimborsi inerenti ai servizi postali dovuti da Amministrazioni estere ed altri Enti.
£ 216.899.002.925	somme dovute dal Ministero del Tesoro in dipendenza della abrogazione delle esenzioni delle tasse postali e telegrafiche.
£ 50.000.000.000	somme dovute dal Ministero del Tesoro per compensazioni derivanti dalle riduzioni tariffarie per l'editoria.
£ 1.640.387.404.388	somme dovute dalla Cassa DD.PP. per interessi maturati sul c/c fruttifero sul quale affluiscono i versamenti in c/c postale effettuati dalla utenza.
£ 63.858.227.605	somma dovuta dalla Cassa DD.PP. a rimborso del costo del servizio dei risparmi.
£ 82.754.609.332	rimborsi e concorsi da parte di Enti pubblici per le spese sostenute dall'Amministrazione per il pagamento di titoli e per i servizi analoghi eseguiti dagli uffici postali e telegrafici.



£ 113.871.220.197	crediti verso Amministrazioni ed Enti in Italia e all'Estero, per la prestazione di servizi di telecomunicazioni.
£ 40.783.160.500	somme dovute all'Amministrazione per canoni di uso delle linee e dei cavi per servizi di telecomunicazioni.
£ 265.684.797.380	ritenute in conto pensioni sugli stipendi del personale.
£ 161.731.129.880	rimborso da parte del Ministero del Tesoro delle rate di ammortamento in conto capitale dei mutui contratti per la prosecuzione dei programmi di potenziamento dei servizi e per la costruzioni di alloggi di servizio per il personale.
£ 90.596.886.204	economie accertate nella gestione dei residui passivi e somme eliminate per perenzione amministrativa.
£ 1.200.000.000.000	ricavo anticipazioni Cassa DD.PP. finanziamento piano decennale TLC 1985 - 1994.
£ 2.464.000.000.000	mutuo previsto per la prosecuzione dei programmi di potenziamento, e di riassetto dei servizi e la costruzione di alloggi di servizio (legge n. 39/1982).

B) - Residui passivi:

Come si è detto in esordio, la consistenza dei residui passivi al 31 Dicembre 1992, risultante dal consuntivo, è di £ 6.332.054.747.951.

Con riferimento alla classificazione in titoli delle spese detto importo va così attribuito:

Spese correnti	£ 2.629.485.217.809
Spese in conto capitale	£ 3.702.569.530.142

Passando all'analisi degli elementi che compongono i residui passivi è da precisare, per quanto concerne i residui di parte corrente, che dell'importo di £ 2.629.485.217.809 fanno parte anche le seguenti somme: £ 806.104.120.000 (costituite da £ 325.252.120.000 per somme da versare

all'entrata per ammortamento beni patrimoniali e da £ 480.852.000.000 per lo sviluppo ed il potenziamento degli impianti) e £ 720.766.387.623 costituite dall'avanzo dell'ASSI dell'esercizio finanziario 1992 da versare al Tesoro.

I residui passivi di parte corrente si riducono pertanto a £ 1.102.614.710.186, e le voci più rilevanti sono le seguenti:

£ 71.375.736.149	personale in attività di servizio.
£ 24.677.210.064	canoni F.S., concessione locali in uso e trattamento materiale rotabile trasporto e scambio corrispondenze.
£ 142.062.726.542	rimborsi al Provveditorato Generale dello Stato.
£ 15.754.638.475	acquisto materiale consumo.
£ 5.353.867.790	acquisto mobili, suppellettili, macchine per scrivere.
£ 34.405.129.745	posta aerea.
£ 34.777.666.243	manutenzione dei fabbricati e spese per la funzionalità e la sicurezza delle sedi degli uffici P.T..
£ 57.211.240.758	spese per il funzionamento dei centri elaborazione dati.
£ 57.063.940.589	trasporto corrispondenza e pacchi con acollatari.
£ 16.775.110.000	spese per esercizio e manutenzione linee e cavi telegrafici.
£ 53.884.721.508	spese per illuminazione e riscaldamento.
£ 181.717.051.240	esercizio e manutenzione impianti di meccanizzazione.
£ 137.027.375.645	corrispettivi dovuti alla RAI per gli adempimenti di cui alla legge 14.4.1975 n. 103.

Nel prospetto che segue vengono riportati i valori percentuali dei residui rispetto agli impegni di competenza dell'ultimo quinquennio riferiti alle spese correnti ed alle spese in conto capitale.

Come già varie volte precisato, più dei valori assoluti sono i valori percentuali dei residui rispetto agli impegni di spesa che stanno ad indicare l'andamento della loro consistenza.

Infatti, il fenomeno può presentare un carattere di stazionarietà, pur in presenza di un aumento dell'ammontare assoluto dei residui, ove rimanga costante la percentuale dei residui di nuova formazione rispetto agli impegni di competenza.

	<u>IMPEGNI DI SPESA</u>	<u>RESIDUI PASSIVI</u>	<u>PERCENTUALE</u>
1987	10.265.532.505.000	1.484.976.530.000	14.46 (a)
	1.258.272.095.000	1.104.028.179.000	87.74 (b)
	<u>11.523.804.600.000</u>	<u>2.589.004.709.000</u>	<u>22.46 (c)</u>
1988 -	10.897.803.456.042	1.566.426.331.568	14.40 (a)
	1.457.321.754.251	1.205.671.602.542	82.73 (b)
	<u>12.355.125.210.293</u>	<u>2.772.097.934.110</u>	<u>22.44 (c)</u>
1989 -	11.700.020.422.000	2.029.637.283.000	17.35 (a)
	1.145.783.343.000	977.037.928.000	85.27 (b)
	<u>12.845.803.765.000</u>	<u>3.006.675.211.000</u>	<u>23.41 (c)</u>
1990	13.179.335.620.000	2.070.212.587.000	15.71 (a)
	1.273.213.026.000	1.166.795.622.000	91.64 (b)
	<u>14.452.548.646.000</u>	<u>3.237.008.209.000</u>	<u>22.40 (c)</u>
1991	13.864.344.386.000	1.961.353.438.000	14.15 (a)
	1.353.146.662.000	1.252.466.823.000	92.56 (b)
	<u>15.217.491.048.000</u>	<u>3.213.820.261.000</u>	<u>21.12 (c)</u>
1992	14.768.594.755.000	2.228.078.235.000	15.09 (a)
	707.216.367.000	654.706.731.000	92.57 (b)
	<u>15.475.811.122.000</u>	<u>2.882.784.966.000</u>	<u>18.63 (c)</u>

Si ritiene doveroso precisare che, per quanto riguarda il fenomeno dei residui passivi, l'introduzione del bilancio di cassa, accanto a quello di competenza, ha certamente accentuato il fenomeno stesso. Com'è noto il bilancio di cassa, introdotto con la legge 468/1978, ha sostituito il tradizionale bilancio annuale di competenza con una formula cosiddetta "mista": competenza e cassa. È di tutta evidenza che il bilancio di cassa, ponendo in rilievo il movimento di denaro, coglie, in sostanza, l'aspetto più interessante della gestione finanziaria e cioè il concreto movimento dei fondi dello Stato, consentendo così di stabilire limiti precisi alle operazioni finanziarie che verranno compiute nel corso dell'esercizio. Però, è anche vero che il doppio vincolo costituisce talvolta un motivo di rallentamento della spesa, in quanto non di rado l'insufficienza dei necessari stanziamenti di cassa impedisce il pagamento, entro il termine di scadenza dell'esercizio, di spese già regolarmente impegnate, le quali, pertanto, vanno ad aumentare la cifra dei residui passivi.

- a) spese correnti  
b) spese conto capitale  
c) totale

D'altro canto, un limite alla significatività delle previsioni di cassa è derivato, come ha notato la Corte dei Conti, dalla distanza di tempo che intercorre tra dette previsioni e la stima del fabbisogno finanziario, affidata alle periodiche relazioni del Ministro del Tesoro al Parlamento. Dobbiamo inoltre evidenziare le differenze quantitative fra competenza e cassa (indice questo di cattiva programmazione) che aggrava pesantemente il fenomeno della formazione dei residui passivi.

A tutto ciò si aggiunga anche il notevole ritardo con il quale il Parlamento approva la legge di assestamento del bilancio. (Nel decorso esercizio è stata emanata nel mese di novembre con legge n° 419 del 23.10.1992). L'assestamento, che viene presentato alle Camere entro il 30 giugno di ogni anno, avrebbe proprio lo scopo di adeguare gli stanziamenti di bilancio alla luce dei residui, attivi e passivi, nel frattempo accertati e di provvedere ad eventuali nuove e diverse esigenze di spesa. Ma per poter svolgere il suo compito dovrebbe essere varato entro l'estate e non ad autunno inoltrato come spesso avviene.

Quindi, lungi dall'adeguare il bilancio, l'assestamento - uno degli strumenti usati con la riforma del 1978 - causa a sua volta ritardi, cioè dei residui. Dal prospetto precedente è evidente un leggero aumento in termini percentuali, dei residui di parte corrente ed un dato stazionario dei residui passivi in conto capitale.

I residui in c/capitale, che ammontano al 31 Dicembre 1992 a £ 3.702.569.530.142, sono costituiti: per £ 1.970.748.357.546 da residui derivanti da impegni formali e per £ 1.731.821.172.596 da residui di stanziamento.

Per quanto concerne i residui di stanziamento, va precisato, al fine di stabilire i tempi di formazione di detti residui, che £ 449.551.355.242 riflettono somme della competenza dell'esercizio 1992 mentre £ 1.282.269.817.354 provengono da esercizi precedenti. Detti residui di stanziamento concernono i seguenti capitoli di spesa:

CAPITOLI	RESIDUI DERIVANTI		RESIDUI DI STANZIAMENTO		TOTALE
	DA IMPEGNI FORMALI AL 31.12.1992	PROVENIENTI DALLA COMPETENZA 1992	PROVENIENTI DA ESER. PRECEDENTI	TOTALE	RESIDUI AL
					AL 31.12.1992
1	2	3	4	5 = 3 + 4	6 = 2 + 5
501	167.497.194.118	119.745.593.732	117.809.241.883	237.554.835.615	405.052.029.733
502	315.452.183.913	35.473.296.464	33.215.988.409	68.689.284.873	384.141.468.786
503	94.247.809.796	14.124.943.001	9.705.595.485	23.830.538.486	118.078.348.282
504	10.482.112.506	4.599.665.144	3.179.632.300	7.779.297.444	18.261.409.950
505	18.165.323	600.000.000	1.231.657.832	1.831.657.832	1.849.823.155
506	0	1.084.000	5.168.000	6.252.000	6.252.000
508	5.920.482.070	14.000.000.000	15.248.564.365	29.248.564.365	35.169.046.435
509	19.759.243.761	32.745.005.081	22.283.213.207	55.028.218.288	74.787.462.049
510	14.802.526.075	16.881.509.739	684.010.460	17.565.520.199	32.368.046.274
511	497.307.576	2.015.721	0	2.015.721	499.323.297
513	1.301.270.583	0	0	0	1.301.270.583
514	1.833.703.632	0	0	0	1.833.703.632
515	3.054.332.207	0	0	0	3.054.332.207
519	177.870.655.167	0	33.235.181.978	33.235.181.978	211.105.837.145
520	80.029.651.248	0	25.521.531.516	25.521.531.516	105.551.182.764
521	6.261.144.475	0	83.131.637.572	83.131.637.572	89.392.782.047
522	3.983.453.841	0	147.812.390	147.812.390	4.131.266.231
523	154.279.151.742	0	134.376.953.458	134.376.953.458	288.656.105.200
524	101.912.551.671	0	22.492.982.063	22.492.982.063	124.405.533.734
525	70.528.700.984	0	29.259.779.165	29.259.779.165	99.788.480.149
526	150.497.203.603	0	22.265.353.351	22.265.353.351	172.762.556.954
527	10.532.387.017	0	12.020.833.336	12.020.833.336	22.553.220.353
528	7.739.546.522	0	4.351.035.918	4.351.035.918	12.090.582.440
529	268.888.842.864	197.500.446.176	560.347.466.162	757.847.912.338	1.026.736.755.202
530	45.898.155.884	0	11.756.178.504	11.756.178.504	57.654.334.388
531	8.196.418.585	0	0	0	8.196.418.585
532	59.358.957.945	0	10.000.000.000	10.000.000.000	69.358.957.945
533	0	0	20.000.000.000	20.000.000.000	20.000.000.000
534	180.000.000.000	0	0	0	180.000.000.000
535	0	0	110.000.000.000	110.000.000.000	110.000.000.000
536	9.905.204.438	1.377.796.184	0	1.377.796.184	11.283.000.622
537	0	12.500.000.000	0	12.500.000.000	12.500.000.000
TOTALE	1.970.748.357.546	449.551.355.242	1.282.269.817.354	1.731.821.172.596	3.702.569.530.142

#### 4. - AZIENDA DI STATO PER I SERVIZI TELEFONICI

In merito alla gestione dei residui passivi dell'ASST, prima di analizzare le partite più significative e di esaminare le principali cause della formazione dei residui stessi e prima di illustrare i dati di maggior rilievo risultanti dai prospetti allegati, appare opportuno - come per gli anni passati - per una migliore comprensione del fenomeno, oltre che alla dinamica dello "smaltimento" dei residui di che trattasi, porre a raffronto la consistenza globale degli stessi alla data del 31 dicembre 1992 con la corrispondente situazione al 31 dicembre 1991:

consistenza al 31.12.91	consistenza al 31.12.92	differenza
3.883.630,2	3.363.997,1	517.633,1

E' da sottolineare che al 31.12.91 i "residui provenienti da esercizi precedenti" ammontavano a £ 1.880.385,3 milioni, mentre i "residui di nuova formazione" erano di 2.003.244,9 milioni. Al 31 dicembre 1992, invece, i "residui provenienti da esercizi precedenti" sono pari a 1.300.667,1 milioni mentre i "residui di nuova formazione" ascendono a 2.063.330,0 milioni. Si evidenzia, pertanto, una sensibile diminuzione dei residui provenienti da esercizi precedenti al 31 dicembre 1992 rispetto al 31 dicembre 1991 (residui precedenti anno 1991: 1.880.385,3 milioni; residui esercizi precedenti anno 1992: 1.306.667,1 milioni, con una differenza in meno di ben 579.718,2 milioni).

Si appalesa anche, in valore assoluto, un aumento dei residui di nuova formazione (residui di nuova formazione anno 1991: 2.003.244,9 milioni; residui di nuova formazione anno 1992: 2.063.330,0 milioni; differenza + 85,1 milioni).

Se, peraltro, si considera il "peso" del residuo passivo "necessitato" relativo all'avanzo di gestione (cap. 253) per l'anno 1992 (cfr considerazioni sub categoria IV) pari a 720.766,4 milioni, di molto superiore a quello dell'anno 1991 pari a 437.486,7 milioni ben si comprende che, depurando questa partita, anche i residui di nuova formazione dell'anno 1992 sono notevolmente inferiori a quelli dell'anno 1991.

Dall'analisi delle categorie del Titolo I - spese correnti, risulta quanto segue:

Categoria I Personale in attività di servizio  
(capitoli da 101 a 134)

residui passivi da esercizi precedenti	22.058,6
residui di nuova formazione	19.765,9
	<hr/>
totale	41.824,5

L'ammontare dei residui di questa categoria è abbastanza contenuto e -inoltre- nettamente inferiore a quello del decorso esercizio.  
 Considerata la soppressione dell'ASST a partire dal 1° 1.93, ai sensi della convenzione 29.12.92, stipulata ai sensi della legge 58/92, questi residui saranno gestiti dal Ministero del Tesoro, in quanto "ricompresi" nel conto corrente infruttifero già intestato all'ASST.

Categoria II - Personale in quiescenza  
 (capitoli da 171 a 173)

residui provenienti da esercizi precedenti	42,9
residui di nuova formazione	3.698,7
	<hr/>
totale	3.741,7

Trattasi di residui di modesta entità e sono quasi tutti residui di nuova formazione relativi al cap. 173, per un importo di 3.600,7 milioni (versamento alla Cassa Integrativa per il personale telefonico etc): tale residuo è determinato dal fatto che una parte dell'importo totale da versare viene determinata "a consuntivo" nel suo esatto ammontare e -pertanto- viene pagato in conto residui passivi nell'anno successivo (a ciò, quest'anno, per la soppressione dell'ASST dovrà provvedere, con "prelevamento" dal conto corrente infruttifero, il Ministero del Tesoro).

Categoria III - Acquisto di beni e servizi  
 (capitoli da 192 a 228 e cap. 382)

residui provenienti da esercizi precedenti	16.287,5
residui di nuova formazione	71.581,2
	<hr/>
totale	87.868,7

Le voci più rilevanti si riferiscono ai capitoli 196, 199, 201, 202 e 208: trattasi di capitoli aventi per oggetto spese di natura contrattuale, che comportano, in forza delle clausole contenute nei relativi contratti, che una parte delle somme impegnate venga pagata in anno successivo a quello in cui l'impegno è stato registrato e -pertanto- in conto residui passivi. Per il resto, come si può facilmente ricavare dall'analisi dei dati riportati per ciascun capitolo di spesa sul conto consuntivo, si tratta di residui piuttosto modesti nella loro entità, che si riferiscono - anch'essi- comunque - in massima parte a spese derivanti da contratti.

Categoria IV - Trasferimenti  
 (capitoli da 250 a 259)

residui provenienti da esercizi precedenti	653,9
residui di nuova formazione	723.796,8
	724.450,7
totale	724.450,7

Il totale dei residui di questa categoria rappresenta la mole largamente più ampia dei residui del titolo I il cui totale, come si dirà più avanti, è di 899.381,1 milioni. L'importo sopra indicato di £ 724.450,7 milioni rappresenta oltre l'80% del totale.

Per detta categoria la causa discende dalla circostanza che l'avanzo di gestione per l'anno finanziario 1992, pari a ben 720.766,6 milioni viene -come noto- accertato alla fine dell'anno e necessariamente pagato in conto residui passivi nell'anno finanziario successivo (vale quanto esposto esposto sub categoria II).

Trattasi di una somma notevole che appesantisce il conto dei residui, quale -per così dire- "residuo passivo necessitato"

Categoria V - Interessi  
(capitoli da 272 a 278)

Le somme sono tutte pagate in conto competenza; pertanto nessun residuo.

Categoria VI - Poste correttive e compensative  
delle entrate (capitoli da 291 a 306)

residui provenienti da esercizi precedenti	2.437,2
residui di nuova formazione	38.998,3
	41.435,5
totale	41.435,5

I residui di questa categoria si riferiscono essenzialmente ai capitoli 296, 303 e 306: trattasi di somme il cui esatto ammontare - data la loro natura - viene determinato "a consuntivo" e ciò giustifica il "trasporto" nella gestione dei residui di parte degli importi relativi ed il pagamento, appunto, in conto residui passivi degli importi stessi.

Categoria VII - Ammortamenti, rinnovamento e migliorie  
(capitoli 331 e 332)

Nessun residuo. Trattasi di partite figurative ("di giro").

Categoria VIII - Somme non attribuibili  
(capitoli da 351 a 354)

Trattasi di residui di modestissima entità (40,1 milioni in tutto) per i quali si rinvia ai dati del conto consuntivo della spesa.

Rubrica II - Gestione delle case economiche  
 Categoria III - Acquisto di beni e servizi

Riguarda il solo capitolo 382 della spesa che viene considerato, nell'analisi e nei prospetti allegati, unitamente alla categoria III della Rubrica I, Il residuo ammonta a soli 20,0 milioni.

Riepilogando i residui provenienti da esercizi precedenti che si riferiscono al Titolo I - spese correnti, si rileva che questi ammontano complessivamente a 41.537,5 milioni rispetto al totale generale di tale "tipo" di residui che è -come si è ricordato all'inizio - di 1.300.667,1 milioni. E' - pertanto- evidente che i residui provenienti da esercizi precedenti, per i capitoli di spesa corrente rappresentano una percentuale modestissima nel contesto generale di tale tipo di residui, costituiti - in massima parte- come si dirà più avanti, da residui dei capitoli del Titolo II - Spese in conto capitale.

I residui di nuova formazione risultano essere, sempre relativamente al Titolo I - spese correnti, pari a 857.843,6 milioni (rispetto a tale tipo di residui che -come si è detto all'inizio - è di 2.063.330,0 milioni).

Gran parte del citato importo di 857.843,6 milioni è rappresentato dal residuo relativo al cap. 253 (avanzo di gestione da versare al Tesoro) di £ 720.766,4 milioni, residuo - come si è detto - "necessitato" (cfr argomentazioni svolte sub categoria IV - Trasferimenti).

Il totale generale dei residui del Titolo I è di 899.381,1 milioni, ma depurato del citato avanzo di gestione di 720.766,4 milioni si riduce a £ 178.614,7 milioni, somma che rappresenta i residui "reali" dell'intero Titolo I.

Titolo II - Spese in conto capitale  
 Rubrica I - Servizi generali  
 Categoria IX - Costituzione di capitali fissi  
 (capitoli da 531 a 550)

residui provenienti da esercizi precedenti	1.259.129,6
residui di nuova formazione	1.205.486,4
	<hr/>
totale	2.464.616,0

I residui provenienti da esercizi precedenti sono, come si può vedere, con un inversione di tendenza rispetto agli ultimi anni, pressoché sui livelli dei residui di nuova formazione ed - inoltre - inferiori, in valore assoluto, a quelli dello scorso anno (1.259.130,0 milioni rispetto a 1.358.484,8 milioni). I residui di nuova formazione sono, all'incirca, sui valori del decorso esercizio (1.205.486,4 milioni rispetto a 1.220.004,9 milioni). Ciò deriva dai maggiori pagamenti operati relativamente alle obbligazioni contrattuali proprie del Titolo II, a dimostrazione di una sempre più incisiva attività tecnica ed amministrativo-contabile.



Per quanto attiene alla "natura" dei residui è da porre in massimo risalto che sul ricordato totale di 1.259.300,0 milioni di residui provenienti da esercizi precedenti solo 25.749,5 milioni sono impegni "impropri" o di stanziamento ("disponibilità residua"); tutti gli altri sono residui propri, derivanti -cioè- da obbligazioni concluse (cfr più avanti).

Sul totale, poi, di 1.205.486,4 milioni di residui di nuova formazione è da sottolineare che gli impegni "impropri" o di stanziamento ammontano a 55.518,1 milioni.

Il totale complessivo dei residui impropri ammonta, perciò, a soli 81.267,6 milioni, su un ammontare globale dei residui della categoria IX di 2.464.616,0.

L'entità dei residui propri (debiti per obbligazioni discendenti da contratti conclusi) deriva dalla circostanza che le obbligazioni stesse si riferiscono, per la maggior parte, a forniture e lavori di particolare rilievo e complessità, la cui realizzazione prevede tempi di esecuzione contrattuale di natura normalmente pluriennale e, quindi, pagamenti da effettuare in più anni finanziari, alle scadenze contrattualmente previste e -perciò- in conto residui passivi.

Raffrontando la situazione al 31.12.92 con quella rilevata al 31.12.91 si può vedere, come si è già accennato, che, a quest'ultima data, i residui del Titolo II - spese in conto capitale - ammontavano globalmente a 2.638.489,7 milioni rispetto a quelli dell'anno in corso pari 2.460.616,0 con la significativa diminuzione totale di 167.873,7 milioni.

In merito allo smaltimento dei residui passivi è da osservare che nel 1991 erano stati effettuati pagamenti per complessivi 4.893.584,2 milioni di cui 3.009.480,6 milioni relativi al Titolo I - spese correnti e 1.984.103,6 milioni per le spese in conto capitale, compreso il rimborso prestiti.

Nel 1992 sono stati operati pagamenti per complessivi 6.553.723,3 milioni di cui 4.286.075,8 milioni per le spese correnti e 2.267.647,5 milioni per spese in conto capitale compreso il rimborso prestiti (nel 1992 sono stati pagati ben 1.660.139,1 milioni in più rispetto al 1991).

Per un'analisi più dettagliata sui pagamenti si rinvia all'allegato n.3 alla presente relazione, nonché al conto consuntivo della spesa.

Si resta a disposizione per ogni altra eventuale collaborazione.

AZIENDA (o AMMINISTRAZIONE)  
 Riepilogo dei residui passivi al 31 dicembre 1992 classificati per  
 voci economiche, distinti in propri (P) di stanziamento (S) e complessivi (T)  
 (in milioni di lire)

AGGREGATI	RESIDUI PROVENIENTI DA ESERCIZI PRECEDENTI					RESIDUI DI NUOVA FORMAZIONE	TOTALI
	CONSISTENZA AL 1° GENN. 1992	VARIAZIONI	ACCERTATI AL 31 DIC. 1992	PAGATI	RIMASTI DA PAGARE		
TITOLO I Spese Correnti							
Categ. I Personale in attività di servizio	73.101,1		73.101,1	51.042,4	22.058,6	19765,9	41.824,5
Categoria II Personale in quiescenza	3.170,7		3.170,7	3.127,8	42,9	3.698,6	3.741,5
Categoria III Acquisto di beni e servizi	61.423,0		61.423,0	45.115,5	16.307,5	71.581,2	87.888,7
Categoria IV - Trasferimenti	916.335,4		916.335,4	915.681,5	653,9	723.796,9	724.450,8
Categ. V - Interessi	64.121,7		64.121,7	64.121,7			
Categ. VI Poste correttive e compensative delle entrate	37.151,7		37.151,7	34.714,5	2.437,2	38.998,3	41.435,5
Categ. VII - Ammortamenti, rinnovamenti e migliorie	11.862,4		11.862,4	11.862,4			
Categ. VIII - Somme non attribuibili	41,6		41,6	4,3	37,3	2,8	40,1
TOTALE TITOLO I	1.167.207,6		1.167.207,6	1.125.670,1	41.537,4	857.843,7	899.381,1

Azienda (o Amministrazione) ASST  
 Riepilogo dei residui passivi al 31 dicembre 1992, classificati per  
 voci economiche, distinti in propri (P), di stanziamento (S) e complessivi (T)  
 (in milioni di lire)

AGGREGATI	RESIDUI PROVENIENTI DA ESERCIZI PRECEDENTI					Residui di nuova formazione	TOTALE
	Consistenza al 1° gennaio 1992	VARIAZIONI	Accertati al 31 dicembre 1992	Pagati nel 1992	Rimasti da pagare		
II - Spese in conto capitale	2.559.593,5		2.612.740,1	1.379.360,1	1.233.380,0	1.175.717,8	2.409.097,8
I - Costituzione di capitali fissi	78.896,2	53.146,6	25.749,6		25.749,6*	29.768,6	55.518,2
Trasferimenti	2.638.489,7		2638.489,7	1.379.360,1	1.259.129,6	1.205.486,4	2.464.616,0
III - Costituzione di fondi di riserva							
Totale Titolo II	77.932,8		77.932,8	77.932,8		2.033.561,5	3.308.478,9
Rimborso di prestiti	77.932,8		77.932,8	77.932,8		29.768,6	55.518,2
In complesso	3.804.733,9	53.146,6	3.857.880,5	2.582.963,0	1.300.667,0	2.063.330,1	3.363.997,1
	78.896,2		25.749,6				
	3.883.630,1		3.883.630,1				

Residui passivi al 31 dicembre 1992, classificati per voci economiche e per esercizio di provenienza e distinti in propri (P), di stanziamento (S) e complessivi (T) (milioni di lire)

AGGREGATI	ESERCIZI DI PROVENIENZA							Totale
	1987 e precedenti	1988	1989	1990	1991	1992		
Spese correnti				44,5	22.014,0		19.765,9	41.824,4
Personale in attività di servizio				44,5	22.014,0		19.765,9	41.824,4
Personale in quiescenza				15,7	27,2		3.698,6	3.741,5
Acquisto di beni e servizi		65,9	3.288,2	1.883,7	11.069,6		71.581,2	87.888,6
Trasferimenti		65,9	3.288,2	1.883,7	11.069,6		71.581,2	87.888,6
Poste correttive e compensative delle entrate	44,9	126,7	140,0	0,6	513,2		723.796,9	724.450,7
Ammortamenti, rinnovamenti e migliorie	44,9	126,7	140,0	0,6	513,2		723.796,9	724.450,7
Somme non attribuibili				2.209,8			38.998,3	41.435,6
<b>TITOLO I</b>	44,9	192,6	3.484,4	4.191,1	33.624,2		857.843,7	899.380,9
	44,9	192,6	3.484,4	4.191,1	33.624,2		857.843,7	899.380,9

Azienda (o AMMINISTRAZIONE)  
Residui passivi al 31 dicembre 1992, classificati per voci economiche  
per esercizio di provenienza e distinti in propri (P), di stanziamento (S) e complessivi (T)  
(milioni di lire)

AGGREGATI	ESERCIZI DI PROVENIENZA							TOTALE
	1987 e precedenti	1988	1989	1990	1991	1992		
<b>SPESE IN CONTO CAPITALE</b>								
Costituzione di capitali fissi	281.816,8	106.243,5	110.582,7	241.947,2	492.789,9	1.175.717,9	2.409.098,0	
Trasferimenti								
Partecipazioni azionarie e conferimenti	281.816,8	5.755,0	6.368,2	6.081,2	7.545,4	29.768,6	55.518,2	
Anticipazioni								
Costituzione di fondi di riserva		111.998,5	116.950,9	248.028,2	500.335,3	1.205.486,5	2.464.616,2	
Totale Titolo II	281.816,8	106.243,5	110.582,7	241.947,2	492.789	1.175.717,9	2.409.098,0	
Totale Titoli I e II	281.816,8	5.755,0	6.368,2	6.081,0	7.545,4	29.768,6	55.518,2	
<b>RIMBORSO DI PRESTITI</b>								
<b>IN COMPLESSO</b>	281.861,7	106.436,1	114.067,1	246.138,3	526.414,1	2.033.561,6	3.308.478,9	
	281.861,7	5.755,0	6.368,2	6.081,0	7.545,4	29.768,6	55.518,2	
		112.191,1	120.435,3	252.219,3	533.959,5	2.063.330,2	3.363.997,1	

AZIENDA (o AMMINISTRAZIONE) ASST  
Processo di smaltimento dei residui passivi

ESERCIZI	Residui di nuova formazione	Aliquote pagate o eliminate negli esercizi					
		1987 e prec.	1988	1989	1990	1991	1992
1987 e prec.	9.532.359,2	6.103.034,8	1.502.518,0	538.717,0	249.476,8	236.823,3	145.654,8
1988	1.445.227,1		(in milioni di lire)	878.725,5	329.217,6	79.910,9	45.181,3
1989	1.943.110,6				1.375.907,2	339.433,0	99.086,9
1990	1.896.126,0					820.151,3	344.673,9
1991	2.003.244,9						1.039.652,3
1992	2.063.330,0						
1987 e prec.		64,0	15,7	5,6 60,8	2,6 22,7 70,8	2,4 5,5 17,4 43,2	1,5 3,1 5,0 18,1 51,8

**DISEGNO DI LEGGE**





ONOREVOLI SENATORI. - Il presente disegno di legge è inteso alla approvazione del Rendiconto generale dello Stato per l'esercizio finanziario 1992, esaminato dalla Corte dei conti a sezioni riunite e parificato nei

termini della decisione della Corte medesima.

Il conto consuntivo dell'Amministrazione dello Stato mette in evidenza i seguenti risultati complessivi:

(in miliardi di lire)

	Previsioni definitive		Accertamenti o impegni	Incassi o pagamenti	Residui finali
	Cp	Cs			
<b>a) Operazioni finali</b>					
Entrate.....	507.901	497.985	512.712	461.271	86.746
Spese.....	645.673	688.564	627.579	549.445	122.890
Saldi.....	- 137.772	- 190.579	- 114.867	- 88.174	- 36.144
<b>b) Operazioni complessive</b>					
Entrate.....	763.516	807.483	716.252	664.811	86.746
Spese.....	764.402	807.727	738.466	659.444	123.857
Saldi.....	- 886	- 244	- 22.214	- 5.367	- 37.111

#### PREVISIONI.

Le previsioni iniziali - stabilite con la legge 31 dicembre 1991, n. 416 - per effetto delle variazioni intervenute nel corso della gestione, sono venute a modificarsi dando luogo a previsioni definitive di entrata e di spesa, rispettivamente, per miliardi 763.516 e 764.402 in conto competenza e per miliardi 807.483 e 807.727 in conto cassa.

Le entrate si riferiscono ad operazioni finali e ad accensione di prestiti patrimoniali rispettivamente per miliardi 507.901 e 255.615 in conto competenza e per miliardi 497.985 e 309.499 in conto cassa. Delle prime, le tributarie ed extratributarie am-

montano a miliardi 499.486 in conto competenza ed a miliardi 489.569 in conto cassa.

Le spese, viceversa, si riferiscono ad operazioni finali ed a rimborso di prestiti patrimoniali rispettivamente per miliardi 645.673 e 118.729 in conto competenza e per miliardi 688.564 e 119.163 in conto cassa. Delle spese finali, miliardi 569.336 in conto competenza e miliardi 591.514 in conto cassa, interessano la parte corrente, miliardi 76.336 in conto competenza e miliardi 97.050 in conto cassa riguardano, invece, il conto capitale.

Pertanto, a livello di previsioni definitive il differenziale fra entrate e spese complessive risulta pari a miliardi 886 per

la competenza ed a miliardi 244 per la cassa.

Tale risultato trova la sua specifica origine dalla combinata azione:

del provvedimento legislativo di assetto di bilancio (+ miliardi 1.949 in conto competenza e + miliardi 3.964 in conto cassa);

di atti amministrativi emanati in attuazione di provvedimenti legislativi con copertura a carico di disponibilità del precedente esercizio (- miliardi 2.217 sia in conto competenza sia in conto cassa);

di riassegnazioni di quote di entrate (- miliardi 618 in conto competenza e - miliardi 58 in conto cassa) e di integrazioni di cassa (- miliardi 2.015 in conto cassa);

di altre cause (+ miliardi 82 in conto cassa).

Va, inoltre, rilevato che il ricorso al mercato, stabilito dalla legge 31 dicembre 1991, n. 415 (legge finanziaria del 1991) in miliardi 248.527 come limite massimo operativo di competenza, comprensivo di miliardi 4.000 per indebitamento all'estero, viene ad attestarsi, quale saldo contabile nelle previsioni definitive di competenza, in miliardi 256.499.

Il saldo di competenza presenta un peggioramento di miliardi 12.277, rispetto alle previsioni iniziali di bilancio di miliardi 244.222, dovuto alle motivazioni esposte per il risultato complessivo, nonché alle specifiche modalità di computo dello stesso che, come è noto, è espresso dalla differenza tra le spese complessive e le entrate finali, cioè al netto dell'accensione di prestiti.

Sempre in sede di previsioni definitive, le entrate per operazioni finali sono risultate pari a miliardi 507.901 in termini di competenza ed a miliardi 497.985 in termini di cassa, con una variazione negativa rispetto alle previsioni iniziali pari, rispettivamente, a miliardi 624 ed a miliardi 2.123.

Detto fenomeno è da attribuire alla notevole riduzione delle previsioni definitive delle entrate per alienazione ed ammortamento di beni patrimoniali e riscossione di crediti (- 7.260 miliardi per competenze e cassa), non compensato dall'incremento

che hanno subito le entrate tributarie ed extratributarie (+ 6.636 miliardi per la competenza e + 5.137 per la cassa. In particolare, gli adeguamenti delle entrate tributarie riguardano principalmente le imposte sul patrimonio e sul reddito (2.233 miliardi per competenza e 165 miliardi per cassa), le imposte sulla produzione, sui consumi e sulle dogane (2.177 miliardi per competenza e 2.179 miliardi per la cassa), il lotto, lotterie ed altre attività di giuoco (155 miliardi per competenza e cassa) e i Monopoli (200 miliardi per competenza e cassa); quelli relativi alle extratributarie concernono i proventi di servizi pubblici minori (913 miliardi per competenza e 908 miliardi per cassa), i recuperi, rimborsi e contributi (2.754 miliardi per competenza e 2.743 miliardi per cassa), nonché le partite compensative delle spese (1.597 miliardi per competenza e cassa); infine, quelli del titolo III interessano, principalmente, i rimborsi di anticipazioni e crediti vari del Tesoro (740 miliardi per competenza e cassa).

Le spese finali hanno raggiunto, rispettivamente, in termini di competenza e di cassa, miliardi 645.673 e miliardi 688.564, con un aumento di miliardi 12.490 e di miliardi 32.925 rispetto alle previsioni iniziali. Tale evoluzione risulta essere determinata, per miliardi 9.780 in conto competenza e miliardi 26.160 in conto cassa, da spese correnti (in particolare da oneri di personale in servizio, per acquisto di beni e servizi, per trasferimenti ad enti pubblici locali e per interessi), e, per miliardi 2.710 in conto competenza e miliardi 6.765 in conto cassa, da spese in conto capitale (riguardanti in particolare i beni ed opere immobiliari a carico diretto dello Stato, i trasferimenti alle imprese, agli enti pubblici e alle Regioni, e le anticipazioni per finalità produttive e non produttive).

Dal raffronto delle operazioni finali, pertanto, risulta un saldo netto da finanziare pari a miliardi 137.772 in termini di competenza ed a miliardi 190.579 in termini di cassa, con un peggioramento sia nel conto della competenza di miliardi 13.114 (+ 10,5 per cento), che nel conto della cassa di miliardi 35.048 (+ 22,5 per cento),

rispetto ai dati iniziali. Depurato dalle operazioni finanziarie per miliardi 8.526 in conto competenza e per miliardi 10.271 in conto cassa, risulta un indebitamento netto di miliardi 129.244 in termini di competenza e di miliardi 180.308 in termini di cassa.

Il peggioramento verificatosi nei saldi previsionali risulta ascrivibile alle previsioni normative della legge n. 468 del 1978, ed in particolare è da ricollegare ai provvedimenti cosiddetti «slittati» per miliardi 2.217 e alle riassegnazioni di entrata per miliardi 971.

Il risparmio pubblico, infine, ha evidenziato un lieve peggioramento sia in termini di competenza attestandosi in miliardi 69.851, sia in termini di cassa, ragguagliandosi a miliardi 101.945.

#### GESTIONE.

La situazione fin qui delineata si è, peraltro, modificata nel corso della gestione, ponendo in evidenza quanto segue:

##### a) Competenza.

I complessivi accertamenti di entrata (miliardi 716.252) e gli impegni di spesa (miliardi 738.466) manifestano una sensibile riduzione rispetto alle corrispondenti previsioni definitive dando luogo ad un disavanzo complessivo di miliardi 22.214, alla cui copertura si è provveduto mediante operazioni di indebitamento a breve termine.

Il ricorso al mercato, poi, quale saldo contabile, viene ad attestarsi in miliardi 225.755 con un miglioramento di miliardi 30.744 rispetto alle previsioni definitive; l'effettivo ricorso all'indebitamento a medio e lungo termine raggiunge, invece, miliardi 203.541 con una flessione di ben 52.074 miliardi rispetto alle corrispondenti previsioni, essendo state utilizzate, come si è detto, forme alternative di copertura.

Il saldo netto da finanziare, invece, si stabilisce in miliardi 114.867 con un miglioramento di 22.905 miliardi rispetto alle

previsioni definitive. Tale risultato, depurato delle operazioni di intermediazione finanziaria che lo Stato ha svolto attraverso il bilancio (8.276 miliardi), si attesta in miliardi 106.591 rispetto alle corrispondenti previsioni definitive di miliardi 129.244. Il saldo delle operazioni correnti si stabilisce in miliardi 43.063, con un miglioramento di miliardi 26.787 rispetto alle corrispondenti previsioni.

L'evoluzione manifestata dalla gestione di competenza è stata determinata da molteplici fattori che hanno operato in vario modo.

Dal lato dell'entrata, in particolare, si evidenzia, rispetto alle previsioni definitive, un'evoluzione incrementativa degli accertamenti che ha interessato tutti i comparti delle entrate finali tranne quello per alienazione ed ammortamento di beni patrimoniali: in particolare, si registra un aumento miliardi 3.996 del comparto delle tributarie, i cui accertamenti raggiungono miliardi 423.809 (+ 28,4 per cento rispetto al 1991), di miliardi 7.574 in quelle provenienti dalle entrate extra tributarie con accertamenti pari a miliardi 87.246 (+ 10,8 per cento rispetto al 1991); si evidenzia altresì una flessione di miliardi 6.760 in quelle provenienti dall'alienazione e l'ammortamento di beni patrimoniali e riscossioni di crediti con accertamenti pari a miliardi 1.656.

Tra le prime sono da segnalare le imposte sul patrimonio e sul reddito che, attestandosi a miliardi 247.245, presentano un aumento di miliardi 5.150 rispetto alle previsioni definitive ed un incremento del 20 per cento rispetto al precedente esercizio; e le tasse ed imposte sugli affari che manifestano un aumento di miliardi 427 rispetto alle previsioni definitive, raggiungendo accertamenti pari a miliardi 117.477 (+ 3,9 per cento rispetto al 1991).

Le imposte sulla produzione, sui consumi e sulle dogane, denotano una diminuzione rispetto alle previsioni definitive (miliardi 1.781), pur raggiungendo miliardi 46.999 di accertamenti (+ 4,5 per cento rispetto al decorso esercizio).

Per le entrate extratributarie, invece, particolare menzione va fatta, da un lato,

per i proventi di servizi pubblici minori e per interessi su anticipazioni e crediti vari del Tesoro, che hanno raggiunto accertamenti pari rispettivamente a miliardi 4.545 e 2.831, con un incremento di miliardi 1.248 e 1.357 rispetto alle corrispondenti previsioni; e, dall'altro, per i recuperi, rimborsi e contributi che, raggiungendo miliardi 64.478 di accertamenti, denotano un aumento di miliardi 5.016 rispetto alle previsioni.

Gli accertamenti per accensione di prestiti, infine, hanno raggiunto i 203.541 miliardi, con una riduzione di miliardi 52.074 rispetto alle previsioni definitive, ascrivibile a forme alternative di copertura.

La riduzione dell'indebitamento di bilancio (-10,3 per cento rispetto al 1991) si ricollega al processo di ristrutturazione del debito pubblico ed al conseguente spostamento dell'emissione di titoli con scadenze di più ampio respiro (CCT e BPT).

Dal lato della spesa, hanno inciso in senso attenuativo sul risultato complessivo della gestione finanziaria le reali economie di gestione (miliardi 22.149) e le disponibilità acquisite ai sensi dell'articolo 11-bis della legge n. 468 del 1978 (miliardi 4.530), a fronte delle quali si sono verificate eccedenze di spesa in vari stati di previsione per complessivi miliardi 743.

Tali eccedenze, per le quali viene proposta sanatoria con l'articolo 7 del presente disegno di legge, unitamente a quelle afferenti il conto dei residui e quello della cassa, riguardano principalmente:

le vincite al lotto (miliardi 644);

gli stipendi e retribuzioni al personale (miliardi 74), pagati attraverso ruoli di spesa fissa;

l'indennità integrativa per il raggiungimento del minimo garantito agli ufficiali ed aiutanti ufficiali giudiziari (miliardi 19).

La gestione ha, quindi, dato luogo ad impegni complessivi per miliardi 738.466 che riguardano le operazioni finali per miliardi 627.579, (miliardi 554.118 le spese correnti e miliardi 73.461 quelle in conto capitale) e le operazioni di rimborso prestiti per miliardi 110.887.

Particolare menzione va fatta in merito ai trasferimenti correnti (per miliardi 236.701) ed in conto capitale (per miliardi 59.012), agli oneri di personale in servizio (per miliardi 86.137) ed in quiescenza (per miliardi 28.241), nonché agli interessi (sul debito patrimoniale per miliardi 109.981 e sul debito di tesoreria per miliardi 47.334), che ascendono rispettivamente al 47,2, al 18,2 ed al 25,1 per cento degli impegni per operazioni finali.

#### b) Residui.

Il conto dei residui provenienti dagli esercizi 1991 e precedenti presentava al 1° gennaio 1992 residui attivi per miliardi 90.693 e residui passivi per miliardi 114.049, con una eccedenza passiva, quindi, di miliardi 23.356.

Nel corso dell'esercizio la situazione delineata si è modificata dando luogo ad accertamenti di residui attivi per miliardi 69.141 (dei quali miliardi 33.836 incassati e miliardi 35.305 rimasti da riscuotere e da versare) e di resti passivi per miliardi 104.154 (dei quali miliardi 59.318 pagati e miliardi 44.836 rimasti da pagare).

Per i residui passivi la diminuzione di miliardi 9.895 è stata determinata da economie di gestione per miliardi 4.022 e da somme perente agli effetti amministrativi per miliardi 6.714, a fronte delle quali si sono verificate eccedenze di spese per miliardi 841.

Le eccedenze, per le quali viene proposta specifica sanatoria con l'articolo 7 del presente disegno di legge, concernono principalmente:

gli stipendi e le retribuzioni al personale (miliardi 216), anch'essi in relazione al particolare sistema di pagamento attraverso ruoli di spesa fissa;

i compensi ai gestori e ai raccoglitori del lotto (miliardi 198);

le vincite al lotto (miliardi 366);

l'indennità integrativa per il raggiungimento del minimo garantito agli ufficiali ed aiutanti ufficiali giudiziari (miliardi 58).

Pertanto, alla fine dell'esercizio finanziario 1992 il raffronto tra i resti attivi e passivi provenienti da esercizi precedenti evidenzia una eccedenza passiva di miliardi 35.012 ed un aumento, quindi, di miliardi 11.656.

Riguardo, poi, ai residui lasciati dalla gestione di competenza dell'esercizio finanziario 1992, si può notare come per gli attivi le somme rimaste da riscuotere e da versare ascendano a miliardi 51.441 e per i passivi le somme da pagare raggiungano miliardi 79.021; complessivamente, il conto dei residui al 31 dicembre 1992 espone residui attivi per miliardi 86.746 e residui passivi per miliardi 123.857 con un'eccedenza passiva di miliardi 37.111.

Quest'ultima, presenta una flessione rispetto all'inizio dell'esercizio di miliardi 13.755, dovuta ad una diminuzione del volume dei residui attivi per miliardi 3.947 (passati da miliardi 90.693 a miliardi 86.746, - 4,4 per cento), e ad un incremento del volume dei residui passivi per miliardi 9.808 (passati da miliardi 114.049 a miliardi 123.857, + 8 per cento). La particolare evoluzione del conto dei residui è dovuta sia alla gestione di competenza dell'esercizio 1992 sia a quella degli esercizi pregressi.

Per quanto riguarda i residui attivi l'evoluzione riscontrata risulta attribuibile per miliardi 51.441 a quelli di nuova formazione (+ 13,5 per cento) e per miliardi 35.305 a quelli pregressi (+ 22,2 per cento).

Per i resti passivi va sottolineato un aumento del processo di formazione dei nuovi resti, che raggiungono miliardi 79.021 (contro i 64.865 miliardi del 1991: + 21,8 per cento), ed una ripresa del processo di smaltimento di quelli pregressi, che si attestano a miliardi 44.836 (contro i 49.183 miliardi del 1991: - 8,8 per cento), palesando un incremento nel grado di eliminazione della consistenza iniziale (il 52 per cento contro il 50,1 per cento del 1991). L'aumento registrato nei residui passivi di nuova formazione (+ 14.156 miliardi, pari al 21,8 per cento), va riferita al volume raggiunto dagli impegni: questi, infatti si ragguagliano, come si è detto, a miliardi 738.466 (contro i 687.937 miliardi

del 1991) dei quali i residui di nuova formazione rappresentano solo il 10,6 per cento, contro il 9,4 per cento del 1991. Ciò nonostante, il fenomeno dei residui, specie di quelli passivi, rimane anche nel 1992 su livelli ancora considerevoli.

Alla base della dinamica, ancora elevata, del processo formativo dei nuovi resti passivi si trovano varie cause, sia di natura legislativa che di carattere amministrativo-contabile, alcune delle quali connesse all'epoca del perfezionamento in legge della varie iniziative di spesa.

Tra queste vanno ricordate:

il fondo per gli investimenti nel settore dei parcheggi (miliardi 999);

le somme da corrispondere all'amministrazione delle poste, in dipendenza dell'abrogazione e delle riduzioni delle tasse postali (miliardi 556);

le provvigioni alla Banca d'Italia per la esecuzione delle operazioni di sottoscrizione dei B.T.P. (miliardi 809);

le somme da corrispondere ad enti, fondi e casse previdenziali per la maggioranza del trattamento pensionistico per gli ex combattenti (miliardi 1.223);

le somme da assegnare all'A.I.M.A per l'espletamento dei propri compiti (miliardi 473);

la mancata devoluzione di talune partite contabili - di natura meramente compensativa all'entrata ed alla spesa quali le regolazioni di tributi erariali con la Regione Sicilia (miliardi 7.305) e Sardegna (miliardi 592);

le somme da corrispondere all'Ente delle ferrovie dello Stato a copertura del disavanzo del fondo pensioni (miliardi 463) e per la normalizzazione dei conti (miliardi 2.508);

gli interessi di somme versate in conto corrente col Tesoro dello Stato (miliardi 4.000);

gli interessi sui certificati di credito del Tesoro, su altri titoli del debito pubblico, nonché su prestiti internazionali (miliardi 394);

il Fondo sanitario nazionale (miliardi 1.229);

il rimborso all'Ente delle ferrovie dello Stato delle rate di ammortamento dei mutui contratti per il finanziamento dei programmi integrativi (miliardi 1.300) e per l'apporto dello Stato per oneri di infrastrutture (miliardi 375);

il contributo alla Regione siciliana a titolo di solidarietà nazionale (miliardi 861);

le somme destinate all'agenzia per la promozione dello sviluppo del Mezzogiorno (miliardi 715);

i rimborsi all'A.N.A.S. per le rate d'ammortamento dei mutui (miliardi 310) e le somme da corrispondere per la realizzazione di un programma d'interventi (miliardi 280);

i rimborsi all'I.R.I., all'E.N.I. e all'E.F.I.M. delle rate di ammortamento dei prestiti obbligazionari (miliardi 492);

gli oneri per capitale e interessi per l'ammortamento dei mutui contratti con la BEI, la Cassa depositi e prestiti e altri istituti di credito per l'esecuzione di un programma pluriennale di interventi per la sanità (miliardi 2.412);

le somme da versare al fondo rotativo destinate al miglioramento della situazione economica dei paesi in via di sviluppo (miliardi 699);

l'anticipazione a copertura del disavanzo di gestione della Azienda postale (miliardi 1.667);

il contributo straordinario alla Regione siciliana per interventi in favore delle zone colpite da eventi sismici (miliardi 445);

il contributo alla regione Calabria per interventi straordinari nei settori agricoli forestali e turistici (miliardi 577);

le quote di capitale per il finanziamento di interventi da effettuare in favore delle popolazioni, colpite dal fenomeno del bradisismo, dagli eventi sismici e da avversità atmosferiche (miliardi 514);

l'ammortamento di beni immobili patrimoniali (miliardi 431);

le restituzioni ed i rimborsi IRPEF, IRPEG ed ILOR (miliardi 839);

le spese per l'acquisto e il noleggio di materiale tecnico occorrente per il funzionamento dei servizi meccanografici (miliardi 474);

l'acquisto le spese per i compensi ai concessionari (miliardi 1.720);

l'acquisto di stabili e terreni e la costruzione di immobili per i Centri di servizi (miliardi 798) e per le sedi degli uffici finanziari (miliardi 100);

il fondo per il finanziamento dei programmi regionali di sviluppo (miliardi 1.845);

il fondo speciale per la cooperazione allo sviluppo (miliardi 2.007);

le spese per le supplenze brevi e annuali del personale docente e non docente (miliardi 487);

il fondo ordinario per la finanza locale e delle comunità montane (miliardi 553);

il fondo perequativo per i comuni e le provincie (miliardi 447);

le pensioni ed altre indennità ai mutilati, agli invalidi, ai sordomuti ed ai ciechi civili (miliardi 8.548);

il fondo per lo sviluppo degli investimenti dei comuni, delle provincie e delle comunità montane (miliardi 5.132);

le spese per la costruzione, il completamento e l'adattamento di edifici destinati a sede di istituti di pena (miliardi 493);

le spese per le sedi di pubblici uffici (miliardi 1.088);

il concorso dello Stato nella spesa per il completamento della linea uno della metropolitana di Napoli (miliardi 620);

la concessione di mutui alle ferrovie in gestione commissariale (miliardi 507);

le spese per l'ampliamento e ammodernamento degli aeroporti di Roma-Fiumicino e di Milano-Malpensa nonché per la sicurezza aeroportuale (miliardi 964);

le spese di esercizio, manutenzione e trasformazione dei mezzi, materiali e scorte delle forze terrestri (miliardi 112) e navali (miliardi 499) e aeronautici (miliardi 1.321);

le spese di costruzione, rinnovo e ammodernamento dei mezzi di trasporto e da combattimento e relativi combustibili (miliardi 623);

la manutenzione, riparazione e adattamento di opere edili di interesse militare (miliardi 429);

le spese di costruzione, rinnovo e ammodernamento e completamento delle infrastrutture militari (miliardi 765) e dei mezzi e materiali dell'Esercito (miliardi 1.752), della Marina (miliardi 1.008) e dell'Aeronautica (miliardi 1.755);

i contributi a favore di cooperative e consorzi agrari (miliardi 563);

le somme da assegnare alle Regioni e per il concorso dello Stato nel pagamento degli interessi sui mutui di esercizio erogati alle aziende agrarie (miliardi 807);

le somme da assegnare alle Regioni per la concessione del concorso negli interessi sui mutui (miliardi 726);

le somme da versare al fondo rotativo per la innovazione tecnologica (miliardi 456);

contributi in conto interessi sui finanziamenti alle imprese commerciali (miliardi 495);

i contributi in conto capitale (miliardi 566) e in conto interessi (miliardi 188) per la realizzazione di mercati agro-alimentari;

gli oneri da erogare per il mantenimento del salario (miliardi 480);

le somme da corrispondere per il pensionamento anticipato dei lavoratori dipendenti (miliardi 471);

gli oneri relativi ai trattamenti di famiglia (miliardi 750);

il contributo per gli interessi sulle operazioni di credito navale (miliardi 448);

le somme da erogare per la costruzione e ristrutturazione di reparti per malattie infettive (miliardi 625);

le somme da erogare per l'ammortamento dei mutui ventennali per la costruzione e l'ammodernamento di impianti sportivi e turistici (miliardi 596);

le somme da erogare per gli interventi previsti nel piano di disinquinamento (miliardi 412);

gli interventi diretti a ridurre il carico dei nutrienti nel mare Adriatico (miliardi 719);

gli stipendi, le retribuzioni ed altri assegni fissi al personale docente e non docente di ruolo e non di ruolo, e dei ricercatori dell'università (miliardi 435);

i contributi in conto interessi sui mutui stipulati dall'IMI per la ricerca applicata (miliardi 1.058);

la somma da versare al Fondo di rotazione per la ricerca applicata, costituito presso l'IMI (miliardi 2.082).

Alcuni fattori legati a contabilizzazioni di mandati commutabili in quietanza di entrata hanno influito sulla formazione dei residui attivi. Per quanto riguarda le entrate tributarie ciò si ricollega, prevalentemente, alla mancata emissione, entro la fine dello scorso esercizio, dei mandati commutabili in quietanza di entrata per la contabilizzazione sia degli aggi esattoriali che delle entrate affluite direttamente presso le casse delle Regioni a statuto speciale nel secondo semestre, nonché alla mancata imputazione in bilancio di introiti IVA giacenti al 31 dicembre 1992 sulle apposite contabilità di tesoreria (miliardi 12.815).

#### c) Cassa.

La gestione di competenza e quella dei residui, precedentemente delineate, concorrono entrambe a determinare i risultati della gestione di cassa, che ha dato luogo complessivamente ad incassi per miliardi 698.647 ed a pagamenti per miliardi 718.761. Si è, quindi, verificata una differenza di:

miliardi 155.562 rispetto alla massa acquisibile di miliardi 854.209 (763.516 di competenza e 90.693 di residui) e di miliardi 108.836 rispetto alle previsioni definitive di miliardi 807.483;

miliardi 159.690 rispetto alla massa spendibile di miliardi 878.451 (764.402 di competenza e 114.049 di residui) e di miliardi 88.965 rispetto alle autorizzazioni definitive di miliardi 807.727.

Gli incassi si riferiscono per miliardi 495.106 ad operazioni finali e per miliardi 203.541 ad operazioni di indebitamento patrimoniale. Viceversa, i pagamenti riguardano operazioni finali per miliardi 608.720 e rimborso di prestiti patrimoniali per miliardi 110.042.

Il disavanzo complessivo, quale saldo di tutti gli incassi e di tutti i pagamenti, stabilitosi in miliardi 22.214 nella fase di competenza, risulta di miliardi 20.114 nella fase di cassa.

Esso è da riferire alla concomitante azione della gestione di competenza e di quella dei residui, che presentano un saldo negativo, rispettivamente, di miliardi 5.367 e di miliardi 25.482.

È il caso di ricordare come l'espansione del saldo negativo della gestione di competenza sia riferibile alla continua evoluzione dell'indebitamento a medio e lungo termine conseguente alla ristrutturazione del debito pubblico (miliardi 203.541 contro miliardi 227.063 del 1991, -10,4 per cento).

Alla copertura del disavanzo di cassa si è proceduto con operazioni di tesoreria, che hanno riguardato, in particolare, l'emissione di buoni ordinari del tesoro, al netto dei rimborsi, per miliardi 44.731 e i saldi dei vari conti correnti compresi quelli con la Cassa depositi e prestiti - concernenti anche le gestioni del risparmio postale - per miliardi 49.032, nonché le contabilità speciali per miliardi 2.099. Viceversa, ha agito in senso riduttivo l'aumento dei crediti di tesoreria per miliardi 76.136.

Il ricorso al mercato, dal suo canto, quale differenziale tra gli incassi finali ed i pagamenti complessivi, si attesta in miliardi 223.655, dei quali 20.114 coperti con le operazioni di tesoreria e miliardi 203.541 con operazioni di indebitamento patrimoniale essenzialmente rappresentate da emissioni di certificati di credito e di buoni poliennali del tesoro.

Il saldo netto da finanziare, invece, quale saldo delle operazioni finali di bilancio, si stabilisce in miliardi 113.613; esso è determinato da pagamenti per miliardi 608.719 (miliardi 549.445 in conto competenza e miliardi 59.274 in conto residui) e da incassi per miliardi 495.107 (miliardi 461.271 in conto competenza e miliardi 33.836 in conto residui) e, pertanto, risulta riferibile per miliardi 88.174 alla gestione di competenza e per miliardi 25.438 a quella dei residui.

Depurato delle operazioni finanziarie per miliardi 7.378, tale saldo esprime l'indebitamento netto riferibile all'attività di stretta pertinenza dello Stato, che raggiunge miliardi 106.235.

Infine, nell'ambito delle operazioni finali, particolare rilievo assume il saldo delle operazioni correnti, che misura, in caso di disavanzo, la quota di spese correnti non coperta con entrate tributarie ed extratributarie. Nella fase di cassa, tale disavanzo risulta di miliardi 51.478 per effetto di pagamenti per miliardi 545.143 (dei quali miliardi 502.981 attribuiti alla competenza e miliardi 42.162 ai residui) e di incassi per miliardi 493.665 (di cui miliardi 459.836 riferibili alla competenza e miliardi 33.829 ai residui).

Dal lato della spesa, hanno inciso in senso attenuativo sui risultati della gestione finanziaria le economie di gestione (miliardi 90.130), a fronte delle quali si sono verificate eccedenze di spesa in vari stati di previsione per complessivi miliardi 1.165. Tali eccedenze, per le quali viene proposta sanatoria con l'articolo 7 del disegno di legge di approvazione del rendiconto dell'esercizio 1992, vengono esposte distintamente per titoli di spesa e ministeri nella tabella n. 4 e riguardano principalmente:

le vincite al lotto (miliardi 1.010);

gli stipendi, e altri assegni fissi al personale con relativi oneri previdenziali (miliardi 71);

l'indennità integrativa per il raggiungimento del minimo garantito dallo Stato agli ufficiali ed aiutanti ufficiali giudiziari (miliardi 77).

Va osservato, poi, come gli incassi per operazioni finali (miliardi 495.106 abbiano costituito il 99,4 per cento delle corrispondenti previsioni definitive e raggiunto l'82,7 per cento della relativa massa acquisibile. Tale andamento va posto in relazione non solo al verificarsi di residui di nuova formazione in misura superiore a quella del decorso esercizio (51.441 miliardi), quant'anche alla riduzione di quelli pregressi (35.305 miliardi), che manifestano, rispetto



al precedente esercizio, un decremento del 4,4 per cento.

In particolare, è da sottolineare come l'incremento manifestatosi negli incassi finali rispetto al 1991 (+ 12,3 per cento) sia ascrivibile, particolarmente, al maggior gettito sia del comparto tributario sia di quello extratributario che si attestano rispettivamente in miliardi 409.312, pari all'82,7 per cento (+ 15 per cento rispetto al precedente esercizio), e in miliardi 84.354, pari al 17 per cento degli incassi finali (+ 4 per cento).

Dal lato della spesa, poi, si sono avuti pagamenti per operazioni finali per miliardi 608.719, pari all'88,4 per cento delle corrispondenti autorizzazioni ed all'80,2 per cento della relativa massa spendibile.

Il ritmo di realizzazione delle spese finali - stante la ripresa dell'espansione dei residui di nuova formazione - aggiunge l'81 per cento: valore questo inferiore a quello registrato nel 1991 (82,9 per cento).

Anche in tal caso si riscontra una notevole diversificazione nelle incidenze dei pagamenti, ove si considerino separatamente la gestione di competenza e quella dei residui.

Per la prima, i pagamenti risultano pari a miliardi 549.445, a fronte di una previsione di miliardi 645.673 (e di impegni per miliardi 627.579), raggugliandosi, quindi, all'85,1 per cento.

Particolare rilievo assumono i pagamenti per oneri di personale in servizio (miliardi 82.312) ed in quiescenza (miliardi 28.192), per interessi (miliardi 152.387), nonché quelli per trasferimenti correnti (miliardi 208.147) ed in conto capitale (miliardi 39.588) e per partecipazioni ordinarie e conferimenti (miliardi 3.343).

I pagamenti in conto resti, invece, ammontano a miliardi 59.274 a fronte di somme spendibili per miliardi 113.574, raggiungendo, quindi, solo il 52,2 per cento e concentrandosi soprattutto nei trasferimenti correnti (miliardi 22.524) ed in conto capitale (miliardi 10.704) nell'acquisto di beni e servizi (miliardi 9.876), nonché in conto interessi (miliardi 4.837), per il personale in attività di servizio (miliardi

3.300), negli investimenti diretti (miliardi 3.711) e nelle anticipazioni per finalità non produttive (miliardi 1.939).

\* \* \*

Riguardo, infine, alle Amministrazioni autonome di cui si dà conto nel presente disegno di legge, va osservato come talune, in particolare quelle a ciclo produttivo di beni e/o servizi, abbiano registrato disavanzi di gestione la cui copertura viene disposta con il ricorso al sistema delle anticipazioni effettuate a carico dello stato di previsione del Ministero del tesoro.

In particolare, per l'anno finanziario 1992, il bilancio dell'Amministrazione postale, presenta un deficit complessivo di miliardi 3.064,4. Ai fini dell'ottenimento dell'equilibrio finanziario tale disavanzo è coperto dall'anticipazione del Tesoro con miliardi 1.666,5 entro i limiti stabiliti dall'articolo 3, comma 2, della legge di bilancio 31 dicembre 1991, n. 416, e per miliardi 1.397,9, con mutui concessi dalla cassa depositi e prestiti, come previsto dall'articolo 1 del decreto legislativo luogotenenziale 22 novembre 1945, n. 822. L'autorizzazione alla concessione di detti mutui viene proposta con l'articolo 27 del presente disegno di legge.

La gestione dell'Azienda di Stato per i servizi telefonici, presenta al 31 dicembre 1992 un avanzo di miliardi 377,5.

Anche il bilancio dell'Amministrazione autonoma dei monopoli di Stato, infine, a conferma della tendenza già manifestata nei decorsi esercizi, presenta un avanzo di gestione pari a miliardi 207,2.

La gestione dell'ex-azienda di Stato per le foreste demaniali, presenta viceversa - al 31 dicembre 1992 - un saldo attivo di miliardi 31.

\* \* \*

Per maggiori elementi di dettaglio si rinvia alle allegate tabelle nonché alla «Relazione illustrativa» al Rendiconto generale dell'Amministrazione dello Stato per l'esercizio finanziario 1992.

TABELLA 1

**RISULTATI COMPLESSIVI DELLE ENTRATE**  
(miliardi di lire)

VOCI	Consistenza al 31-12-1991		Variazioni (B)	Accertati al 1°-1-1992		Accertamenti (D)	Incassi (E)	Residui al 31-12-1992 (F)	Maggiori o minori entrate (G - E + F - C)
	Previsioni iniziali (A)			Previsioni definitive (C - A + B)					
<b>Titolo I - Entrate tributarie</b>	RS	- 81.211	-	81.211	29.044	30.203	- 21.964		
CP	417.761	2.053	419.814	423.809	380.268	43.541	3.995		
CS	410.752	84	410.836		409.312		- 1.524		
<b>Titolo II - Entrate extra-tributarie</b>	RS	9.026	- 1	9.025	4.785	4.866	626		
CP	75.089	4.583	79.672	87.246	79.568	7.678	7.574		
CS	73.680	5.053	78.733		84.353		5.620		
<b>Totale entrate correnti</b>	RS	90.237	- 1	90.236	33.829	35.069	- 21.338		
CP	492.850	6.636	499.486	511.055	459.836	51.219	11.569		
CS	484.432	5.137	489.569		493.665		4.096		
<b>Titolo III - Alienazione ed ammortamento di beni patrimoniali e riscossione di crediti</b>	RS	457	-	457	6	235	- 216		
CP	15.676	- 7.260	8.416	1.656	1.435	221	- 6.760		
CS	15.676	- 7.260	8.416		1.441		- 6.975		
<b>Totale entrate finali</b>	RS	90.964	- 1	90.693	33.835	35.304	- 21.554		
CP	508.526	- 624	507.902	512.711	461.271	51.440	4.809		
CS	500.108	- 2.123	497.985		495.106		+ 2.879		
di cui:									
<b>Operazioni finanziarie (-)</b>	RS	21	-	21	6	15	-		
CP	36	740	776	1.023	1.017	6	247		
CS	36	740	776		1.023		247		
<b>Entrate finali nette</b>	RS	90.673	- 1	90.672	33.829	35.289	- 21.554		
CP	508.490	- 1.364	507.126	511.688	460.254	51.434	4.562		
CS	500.072	- 2.863	497.209		494.083		- 3.126		
<b>Titolo IV - Accensione di prestiti</b>	RS	-	-	-	203.541	-	- 52.074		
CP	244.223	11.392	255.615	203.541	203.541	-	- 105.958		
CS	275.109	34.390	309.499		203.541		- 21.554		
<b>Totale entrate complessive</b>	RS	90.694	- 1	90.693	33.835	35.304	- 21.554		
CP	752.749	10.768	763.517	716.252	664.812	51.440	- 47.265		
CS	775.217	32.267	807.484		698.647		- 108.837		

**RISULTATI COMPLESSIVI DELLE SPESE**  
(miliardi di lire)

V O C I	Consistenza al 31-12-1991		Variazioni (B)	Accertati al 1°-1-1992		Impegni (D)	Pagamenti (E)	Residui al 31-12-1992 (F)	Economie o maggiori spese (G = E + F - C)
	Previsioni iniziali (A)	Previsioni definitive (C = A + B)							
<b>Titolo I - Spese correnti</b>	RS	59.757	- 7	59.750			42.162	13.348	- 4.240
CP	559.556	9.780	9.780	569.336	554.119		502.982	51.137	- 15.217
CS	565.354	26.160	26.160	591.514			545.144		- 46.370
<b>Titolo II - Spese conto capitale</b>	RS	53.816	8	53.824			17.112	31.408	- 5.304
CP	73.626	2.710	2.710	76.336	73.461		46.464	26.997	- 2.875
CS	90.285	6.765	6.765	97.050			63.576		- 33.474
<b>Totale spese finali</b>	RS	113.573	1	113.574			59.274	44.756	- 9.544
CP	633.182	12.490	12.490	645.672	627.580		549.446	78.134	- 18.092
CS	655.639	32.925	32.925	688.564			608.720		- 79.844
di cui:									
<b>Operazioni finanziarie</b>	RS	6.008	1	6.009			2.577	2.021	- 1.411
CP	6.482	2.820	2.820	9.302	9.299		5.823	3.476	- 3
CS	7.910	3.137	3.137	11.047			8.400		- 2.647
<b>Spese finali nette</b>	RS	107.565	-	107.565			56.697	42.735	- 8.133
CP	626.700	9.670	9.670	636.370	618.281		543.623	74.658	- 18.089
CS	647.729	29.788	29.788	677.517			600.320		+ 77.197
<b>Titolo III - Rimborso di prestiti</b>	RS	475	-	475			43	80	- 352
CP	119.566	- 837	- 837	118.729	110.887		109.999	888	- 7.842
CS	119.577	- 414	- 414	119.163			110.042		- 9.121
<b>Totale spese complessive</b>	RS	114.048	1	114.049			59.317	44.836	- 9.896
CP	752.748	11.653	11.653	764.401	738.467		659.445	79.022	- 25.934
CS	775.216	32.511	32.511	807.727			718.762		- 88.965

TABELLA 2

## RISULTATI DIFFERENZIALI

(miliardi di lire)

VOCI	Previsioni iniziali (A)	Variazioni (B)	Previsioni definitive (C = A + B)	Gestione (D)	Differenze (E = C - D)
Risparmio pubblico .....	CP - 66.706	- 3.144	- 69.850	- 43.064	- 26.786
CS - 80.922	- 21.023	- 101.945	- 51.479	- 50.466	
Saldo netto da finanziare .....	CP - 124.656	- 13.114	- 137.770	- 114.869	- 22.901
CS - 155.531	- 35.048	- 190.579	- 113.614	- 76.965	
Indebitamento netto .....	CP - 118.210	- 11.034	- 129.244	- 106.593	- 22.651
CS - 147.657	- 32.651	- 180.308	- 106.237	- 74.071	
Ricorso al mercato .....	CP - 244.222	- 12.277	- 256.499	- 225.756	- 30.743
CS - 275.108	- 34.634	- 309.742	- 223.656	- 86.086	
Disavanzo complessivo .....	CP - 885	- 885	- 884	- 22.215	21.331
CS - 244	- 244	- 243	- 20.115	19.872	

TABELLA 3

## ANALISI ECONOMICA DELLE ENTRATE FINALI

(miliardi di lire)

VOCI	Consistenza al 31-12-1991		Variazioni (B)	Accertati al 1°-1-1992		Incassi (E)	Residui al 31-12-1992 (F)	Maggiori o minori entrate (G = E + F - C)
	Previsioni iniziali (A)	Previsioni definitive (C = A + B)		Previsioni definitive (C = A + B)	Accertamenti (D)			
<b>TITOLO I - Entrate tributarie</b>								
<b>Categoria I - Imposte sul patrimonio e sul reddito</b>								
RS	40.996	40.996	-	40.996	8.323	15.201	- 17.472	
CP	239.861	242.094	2.233	242.094	230.302	16.942	5.150	
CS	234.281	234.446	165	234.446	238.625		4.179	
<b>Categoria II - Tasse ed imposte sugli affari</b>								
RS	31.045	31.045	-	31.045	13.694	11.451	- 5.900	
CP	119.762	117.050	- 2.712	117.050	98.678	18.799	427	
CS	118.533	115.918	- 2.615	115.918	112.372		- 3.546	
<b>Categoria III - Imposte sulla produzione, sui consumi e dogane</b>								
RS	4.587	4.586	- 1	4.586	4.419	1.332	1.165	
CP	46.603	48.780	2.177	48.780	42.694	4.305	- 1.781	
CS	46.603	48.782	2.179	48.782	47.113		- 1.669	
<b>Categoria IV - Monopoli</b>								
RS	1.719	1.719	-	1.719	1.039	907	227	
CP	7.080	7.280	200	7.280	5.591	1.605	- 84	
CS	7.080	7.280	200	7.280	6.630		- 650	
<b>Categoria V - Lotto, lotterie ed altre attività di gioco</b>								
RS	2.864	2.865	1	2.865	1.569	1.312	16	
CP	4.455	4.610	155	4.610	3.003	1.890	283	
CS	4.255	4.410	155	4.410	4.572		162	
<b>Totale Titolo I</b>								
RS	81.211	81.211	-	81.211	29.044	30.203	- 21.964	
CP	417.761	419.814	2.053	419.814	380.268	43.541	3.995	
CS	410.752	410.836	84	410.836	409.312		- 1.524	

Segue: TABELLA 3

## ANALISI ECONOMICA DELLE ENTRATE FINALI

(miliardi di lire)

VOCI	Consistenza al 31-12-1991		Variazioni (B)	Accertati al 1-1-1992		Accertamenti (D)	Incassi (E)	Residui al 31-12-1992 (F)	Maggiori o minori entrate (G = E + F - C)
	Previsioni iniziali (A)	Previsioni definitive (C = A + B)							
<b>Titolo II - Entrate extra-tributarie</b>									
Categoria VI - Proventi speciali	RS	33	-	33			25	14	6
	CP	1.148	20	1.168		956	948	17	-203
	CS	1.148	21	1.169			973		-196
Categoria VII - Proventi di servizi pubblici minori	RS	5.482	-	5.482			657	4.068	-757
	CP	2.384	913	3.297		4.545	3.188	1.357	1.248
	CS	2.304	908	3.212			3.845		633
Categoria VIII - Proventi dei beni dello Stato	RS	296	-	296			71	376	151
	CP	1.231	-400	831		433	333	100	-398
	CS	1.231	-399	832			404		-428
Categoria IX - Prodotti netti di aziende autonome ed utili di gestioni	RS	550	-	550			548	-	-2
	CP	343	-	343			10		934
	CS	353	197	550		1.277	558	1.267	8
Categoria X - Interessi su anticipazioni e crediti vari del tesoro	RS	520	-	520			489	29	-2
	CP	1.775	-301	1.474		2.831	1.724	1.107	1.357
	CS	1.825	-14	1.811			2.213		402
Categoria XI - Ricuperi, rimborsi e contributi	RS	1.480	-1	1.479			2.368	310	1.199
	CP	56.708	2.754	59.462		64.478	61.038	3.440	5.016
	CS	55.461	2.743	58.204			63.406		5.202
Categoria XII - Partite che si compensano nella spesa	RS	665	-	665			627	69	31
	CP	11.500	1.597	13.097		12.717	12.327	390	-380
	CS	11.358	1.597	12.955			12.954		-1
Totale Titolo II	RS	9.026	-1	9.025			4.785	4.866	626
	CP	75.089	4.583	79.672		87.246	79.568	7.678	7.574
	CS	73.680	5.053	78.733			84.353		5.620

## ANALISI ECONOMICA DELLE ENTRATE FINALI

(miliardi di lire)

VOCI	Consistenza al 31-12-1991		Variazioni (B)	Accertati al 1°-1-1992		Incassi (E)	Residui al 31-12-1992 (F)	Maggiori o minori entrate (G = E + F - C)
	Previsioni iniziali (A)	Previsioni definitive (C = A + B)		Accertamenti (D)	Previsioni definitive (C = A + B)			
<b>TITOLO III - Alienazione ed ammortamento di beni patrimoniali e riscossione di crediti</b>								
<b>Categoria XIII - Vendita di beni ed affrancazione di canoni</b>								
RS	4	4	-	4	-	2	4	-
CP	15.008	7.008	-8.000	7.008	2	2	-	-7.006
CS	15.008	7.008	-8.000	7.008	2	2	-	-7.006
<b>Categoria XIV - Ammortamento di beni patrimoniali</b>								
RS	432	432	-	432	-	-	216	-216
CP	632	632	-	632	631	416	215	-1
CS	632	632	-	632	631	416	215	-216
<b>Categoria XV - Rimborso di anticipazioni e di crediti vari del tesoro</b>								
RS	21	21	-	21	-	6	15	-
CP	36	776	740	776	1.023	1.017	6	247
CS	36	776	740	776	1.023	1.023	6	247
<b>Totale Titolo III</b>								
RS	457	457	-	457	-	6	235	-216
CP	15.676	8.416	-7.260	8.416	1.656	1.435	221	-6.760
CS	15.676	8.416	-7.260	8.416	1.656	1.441	221	-6.975
<b>In complesso</b>								
RS	90.694	90.693	-1	90.693	512.711	33.835	35.304	-21.554
CP	508.526	507.902	-624	507.902	461.271	461.271	51.440	4.809
CS	500.108	497.985	-2.123	497.985	495.106	495.106	51.440	-2.879

## ANALISI FUNZIONALE DELLE SPESE FINALI

(miliardi di lire)

VOCI	Consistenza al 31-12-1991		Variazioni (B)	Accertati al 1°-1-1992		Impegni (D)	Pagamenti (E)	Residui al 31-12-1992 (F)	Economie o maggiori spese (G = E + F - C)
	Previsioni iniziali (A)	Previsioni definitive (C = A + B)							
<b>Sezione I - Amministrazione generale ..</b>	RS	5.446	- 6	5.440	20.223	2.514	2.332	- 594	
CP	17.881	3.569	21.450	15.060	5.163	15.060	5.163	- 1.227	
CS	19.147	4.917	24.064	17.574		17.574		- 6.490	
<b>Sezione II - Difesa nazionale .....</b>	RS	10.908	4	10.912	19.583	5.577	4.998	- 337	
CP	20.622	- 958	19.664	14.901	4.682	14.901	4.682	- 81	
CS	22.715	- 1.075	21.640	20.478		20.478		- 1.162	
<b>Sezione III - Giustizia .....</b>	RS	1.483	- 28	1.455	5.779	719	676	- 60	
CP	5.374	741	6.115	4.921	858	4.921	858	- 336	
CS	5.480	1.561	7.041	5.640		5.640		- 1.401	
<b>Sezione IV - Sicurezza pubblica .....</b>	RS	987	-	987	12.902	628	271	- 88	
CP	12.032	936	12.968	11.917	985	11.917	985	- 66	
CS	12.254	1.078	13.332	12.545		12.545		- 787	
<b>Sezione V - Relazioni internazionali .....</b>	RS	823	1	824	18.032	665	140	- 19	
CP	19.836	223	20.059	15.308	2.724	15.308	2.724	- 2.027	
CS	19.853	974	20.827	15.973		15.973		- 4.854	
<b>Sezione VI - Istruzione e cultura .....</b>	RS	6.397	- 4	6.393	50.653	3.959	2.233	- 201	
CP	50.388	725	51.113	46.835	3.818	46.835	3.818	- 460	
CS	51.184	3.978	55.162	50.794		50.794		- 4.368	
<b>Sezione VII - Università e ricerca scientifica .....</b>	RS	4.619	36	4.655	11.584	662	2.781	- 1.212	
CP	10.785	828	11.613	9.847	1.737	9.847	1.737	- 29	
CS	10.913	1.661	12.574	10.509		10.509		- 2.065	



## ANALISI FUNZIONALE DELLE SPESE FINALI

(miliardi di lire)

VOCI	Consistenza al 31-12-1991		Variazioni (B)	Accertati al 1-1-1992		Impegni (D)	Pagamenti (E)	Residui al 31-12-1992 (F)	Economie o maggiori spese (G - E + F - C)
	Previsioni iniziali (A)	Previsioni definitive (C - A + B)							
Sezione VIII - Edilizia .....	RS	5.781	122	5.903	1.911	3.186	- 806		
CP	4.476	458	4.934	4.920	3.118	1.802	- 14		
CS	6.697	807	7.504		5.029		- 2.475		
Sezione IX - Lavoro e previdenza sociale	RS	4.593	-	4.593	3.920	473	- 200		
CP	45.100	3.584	48.684	48.538	44.802	3.736	- 146		
CS	45.868	6.171	52.039		48.722		- 3.317		
Sezione X - Assistenza pubblica .....	RS	8.711	-	8.711	6.438	1.078	- 1.195		
CP	16.060	31	16.091	15.949	8.094	7.855	- 142		
CS	16.214	26	16.240		14.532		- 1.708		
Sezione XI - Igiene e sanità .....	RS	5.709	- 32	5.677	1.615	2.857	- 1.205		
CP	89.135	496	89.631	88.916	86.084	2.832	- 715		
CS	89.369	3.724	93.093		87.699		- 5.394		
Sezione XII - Trasporti e comunicazioni	RS	11.795	- 14	11.781	6.597	3.934	- 1.250		
CP	34.019	895	34.914	34.035	23.507	10.528	- 879		
CS	37.322	2.353	39.675		30.104		- 9.571		
Sezione XIII - Agricoltura e alimenta- zione .....	RS	4.835	- 4	4.831	943	3.360	- 528		
CP	4.198	344	4.542	4.483	2.319	2.164	- 59		
CS	5.977	465	6.442		3.262		- 3.180		
Sezione XIV - Industria, commercio e artigianato .....	RS	6.288	102	6.390	1.940	3.889	- 561		
CP	6.974	3.588	10.562	10.287	7.053	3.234	- 275		
CS	9.283	2.461	11.744		8.993		- 2.751		



## ANALISI ECONOMICA DELLE SPESE FINALI

(miliardi di lire)

VOCI	Consistenza al 31-12-1991		Variazioni (B)	Accertati al 1°-1-1992		Impegni (D)	Pagamenti (E)	Residui al 31-12-1992 (F)	Economie o maggiori spese (G = E + F - C)
	Previsioni iniziali (A)	Previsioni definitive (C = A + B)							
<b>TITOLO I - Spese correnti</b>									
<b>Categoria I - Servizi degli organi costituzionali</b>									
RS	5	5	-	5	1.611	5	1.611	-	-
CP	1.516	1.612	96	1.612		1.611	1.611	-	-
CS	1.516	1.616	100	1.616			1.616	-	-
<b>Categoria II - Personale in attività di servizio</b>									
RS	4.037	4.037	-	4.037		3.300	3.300	609	- 128
CP	85.450	87.915	2.465	87.915	86.138	82.312	82.312	3.826	- 1.777
CS	85.674	91.566	5.892	91.566		85.612	85.612		- 5.954
<b>Categoria III - Personale in quiescenza</b>									
RS	64	64	-	64		53	53	6	- 5
CP	27.573	28.918	1.345	28.918	28.241	28.192	28.192	49	- 677
CS	27.578	28.948	1.370	28.948		28.245	28.245		- 703
<b>Categoria IV - Acquisto di beni e servizi</b>									
RS	19.107	19.099	- 8	19.099	24.206	9.876	9.876	8.201	- 1.022
CP	22.853	24.970	2.117	24.970		12.460	12.460	11.746	- 764
CS	26.416	30.601	4.185	30.601		22.336	22.336		- 8.265
<b>Categoria V - Trasferimenti</b>									
RS	29.021	29.026	5	29.026	236.701	22.524	22.524	3.554	- 2.948
CP	208.355	238.945	30.590	238.945		208.047	208.047	28.654	- 2.244
CS	209.822	248.832	39.010	248.832		230.571	230.571		- 18.261
<b>Categoria VI - Interessi</b>									
RS	5.146	5.146	-	5.146	157.315	4.837	4.837	207	- 102
CP	151.200	158.463	7.263	158.463		152.387	152.387	4.928	- 1.148
CS	151.415	159.521	8.106	159.521		157.224	157.224		- 2.297
<b>Categoria VII - Poste correttive e compensative delle entrate</b>									
RS	1.384	1.384	-	1.384	18.546	1.338	1.338	237	191
CP	17.734	18.737	1.003	18.737		17.268	17.268	1.278	- 191
CS	18.035	19.687	1.652	19.687		18.606	18.606		- 1.081
<b>Categoria VIII - Ammortamenti</b>									
RS	432	431	- 1	431	632	-	-	216	- 215
CP	632	632	-	632		416	416	216	-
CS	632	1.063	431	1.063		416	416		- 647
<b>Categoria IX - Somme non attribuibili</b>									
RS	561	558	- 3	558	729	229	229	318	- 11
CP	44.243	9.144	- 35.099	9.144		289	289	440	- 8.415
CS	44.266	9.680	- 34.586	9.680		518	518		- 9.162
<b>Totale titolo I</b>									
RS	59.757	59.750	- 7	59.750	554.119	42.162	42.162	13.348	- 4.240
CP	559.556	569.336	9.780	569.336		502.982	502.982	51.137	- 15.217
CS	565.354	591.514	26.160	591.514		545.144	545.144		- 46.370

## ANALISI ECONOMICA DELLE SPESE FINALI

Segue: TABELLA 5

(miliardi di lire)

VOCI	Consistenza al 31-12-1991		Variazioni (B)	Accertati al 1°-1-1992		Impegni (D)	Pagamenti (E)	Residui al 31-12-1992 (F)	Economie o maggiori spese (G - E + F - C)
	Previsioni iniziali (A)			Previsioni definitive (C = A + B)					
<b>TITOLO II - Spese in conto capitale</b>									
<b>Categoria X - Beni ed opere immobiliari a carico diretto dello Stato</b>	RS	12.175	- 199	11.976	4.092	3.319	7.468	- 1.189	
CP	2.441	1.654		4.095		517	3.575	- 3	
CS	7.317	2.243		9.560		3.836		- 5.724	
<b>Categoria XI - Beni mobili, macchine ed attrezzature tecnico-scientifiche a carico diretto dello Stato</b>	RS	1.064	-	1.064	736	392	597	- 75	
CP	612	124		736		220	516	-	
CS	817	383		1.200		612		- 588	
<b>Categoria XII - Trasferimenti</b>	RS	34.345	272	34.617	59.012	10.704	21.322	- 2.591	
CP	54.178	5.950		60.128		39.588	19.424	- 1.116	
CS	64.198	7.534		71.732		50.292		- 21.440	
<b>Categoria XIII - Partecipazioni azionarie e conferimenti</b>	RS	666	-	666	3.816	412	54	- 200	
CP	2.471	1.345		3.816		3.343	473	-	
CS	2.898	1.247		4.145		3.755		- 390	
<b>Categoria XIV - Concessione di crediti ed anticipazioni per finalità produttive</b>	RS	3.403	1	3.404	1.906	226	1.967	- 1.211	
CP	1.662	244		1.906		960	946	-	
CS	1.664	599		2.263		1.186		- 1.077	
<b>Categoria XV - Concessione di crediti ed anticipazioni per finalità non produttive</b>	RS	1.939	-	1.939	3.577	1.939	-	-	
CP	2.349	1.231		3.580		1.520	2.057	- 3	
CS	3.348	1.291		4.639		3.459		- 1.180	
<b>Categoria XVI - Somme non attribuibili</b>	RS	224	- 66	158	322	120	6	- 38	
CP	9.913	- 7.838		2.075		316		- 1.753	
CS	10.043	- 6.532		3.511		436		- 3.075	
<b>Totale titolo II</b>	RS	53.816	8	53.824	73.461	17.112	31.408	- 5.304	
CP	73.626	2.710		76.336		46.464	26.997	- 2.875	
CS	90.285	6.765		97.050		63.576		- 33.474	
<b>In complesso</b>	RS	113.573	1	113.574	627.580	59.274	44.756	- 9.544	
CP	633.182	12.490		645.672		549.446	78.134	- 18.092	
CS	655.639	32.925		688.564		608.720		- 79.844	

## DISEGNO DI LEGGE

---

### Art. 1.

#### (Rendiconti)

1. Il rendiconto generale delle Amministrazioni dello Stato e i rendiconti delle Aziende autonome per l'esercizio 1992 sono approvati nelle risultanze di cui ai seguenti articoli.

### AMMINISTRAZIONI DELLO STATO

### Art. 2.

#### (Entrate)

1. Le entrate tributarie, extratributarie, per alienazione ed ammortamento di beni patrimoniali e riscossione di crediti, e per accensione di prestiti, accertate nell'esercizio finanziario 1992 per la competenza propria dell'esercizio, risultano stabilite in lire 716.252.135.452.404.

2. I residui attivi, determinati alla chiusura dell'esercizio 1991 in lire 90.692.667.848.474, risultano stabiliti - per effetto di maggiori e minori entrate verificatesi nel corso della gestione 1992 - in lire 69.140.789.906.075.

3. I residui attivi al 31 dicembre 1992 ammontano complessivamente a lire 86.746.111.081.607, così risultanti:

	Somme versate	Somme rimaste da versare	Somme rimaste da riscuotere	Totale
			(in lire)	
Accertamenti	664.811.109.592.908	27.778.571.626.370	23.662.454.233.126	716.252.135.452.404
Residui attivi dell'esercizio 1991 ..	33.835.704.683.964	9.853.653.960.556	25.451.431.261.555	69.140.789.906.075
		86.746.111.081.607		

### Art. 3.

#### (Spese)

1. Le spese correnti, in conto capitale e per rimborso di prestiti, impegnate nell'esercizio finanziario 1992 per la competenza propria dell'esercizio, risultano stabilite in lire 738.466.099.958.382.

2. I residui passivi, determinati alla chiusura dell'esercizio 1991 in lire 114.048.725.168.560, risultano stabiliti - per effetto di economie, perenzioni, prescrizioni e maggiori spese verificatesi nel corso della gestione 1992 - in lire 104.153.828.839.139.

3. I residui passivi al 31 dicembre 1992 ammontano complessivamente a lire 123.857.344.850.028, così risultanti:

	Somme pagate	Somme rimaste da pagare (in lire)	Totale
Impegni .....	659.444.959.760.748	79.021.140.197.634	738.466.099.958.382
Residui passivi dell'esercizio 1991 .....	59.317.624.186.745	44.836.204.652.394	104.153.828.839.139
		<u>123.857.344.850.028</u>	

#### Art. 4.

##### *(Disavanzo della gestione di competenza)*

1. Il disavanzo della gestione di competenza dell'esercizio finanziario 1992, di lire 22.213.964.505.978, risulta stabilito come segue:

Entrate tributarie .....	L. 423.809.061.232.187	
Entrate extratributarie .....	» 87.246.189.092.838	
Entrate provenienti dall'alienazione ed ammortamento di beni patrimoniali e dalla riscossione di crediti .....	» 1.656.330.304.202	
Accensione di prestiti .....	» 203.540.554.823.177	
<b>Totale Entrate ...</b>		<b>L. 716.252.135.452.404</b>
Spese correnti .....	L. 554.118.868.225.081	
Spese in conto capitale .....	» 73.460.296.397.676	
Rimborso di prestiti .....	» 110.886.935.335.625	
<b>Totale Spese ...</b>		<b>» 738.466.099.958.382</b>
<b>Disavanzo della gestione di competenza ...</b>		<b>L. 22.213.964.505.978</b>

#### Art. 5.

##### *(Situazione finanziaria)*

1. Il disavanzo finanziario del conto del Tesoro alla fine dell'esercizio 1992, di lire 609.874.305.967.126, risulta stabilito come segue:

Disavanzo della gestione di competenza .....	L. 22.213.964.505.978
--	-----------------------

	Somme pagate	Somme rimaste da pagare (in lire)	Totale
Disavanzo finanziario del conto del Tesoro dell'esercizio 1991 .....		L. 576.003.359.848.170	
Diminuzione nei residui attivi lasciati dal- l'esercizio 1991:			
Accertati:			
al 1° gennaio 1992 .....	L. 90.692.667.848.474		
al 31 dicembre 1992 ...	» 69.140.789.906.075		
		L. 21.551.877.942.399	
Diminuzione nei residui passivi lasciati dal- l'esercizio 1991:			
Accertati:			
al 1° gennaio 1992 .....	L. 114.048.725.168.560		
al 31 dicembre 1992 ...	» 104.153.828.839.139		
		» 9.894.896.329.421	
			L. 587.660.341.461.148
Disavanzo al 31 dicembre 1991 ...			L. 609.874.305.967.126
Disavanzo finanziario al 31 dicembre 1992 ...			L. 609.874.305.967.126

## DISPOSIZIONI SPECIALI

### Art. 6.

*(Approvazione degli allegati)*

1. Sono approvati gli allegati n. 1 e n 2, di cui rispettivamente all'articolo 9, ultimo comma, e all'articolo 12, ultimo comma, della legge 5 agosto 1978, n. 468.

### Art. 7.

*(Eccedenze)*

1. Sono approvate le eccedenze di impegni e di pagamenti risultate in sede di consuntivo rispettivamente sul conto della competenza, sul conto dei residui e sul conto della cassa, relative ai capitoli degli stati di previsione della spesa dei Ministeri sotto indicati per l'esercizio 1992, come risulta dal dettaglio che segue:

	Conto della competenza	Conto dei residui (in lire)	Conto della cassa
<b>MINISTERO DEL TESORO</b>			
Capitolo n. 4351 - Pensioni ordinarie ed altri assegni fissi e relativi oneri previdenziali (Spese obbligatorie) .....	-	110.020.440	-
Capitolo n. 6173 - Assegno vitalizio a favore degli ex deportati nei campi di sterminio nazista KZ (Spese obbligatorie) .....	2.286.245.700	-	2.286.245.700
<b>MINISTERO DELLE FINANZE</b>			
Cap. n. 1015 - Stipendi, retribuzioni ed altri assegni fissi al personale al netto delle ritenute previdenziali, assistenziali ed erariali (Spese obbligatorie) ...	-	6.247.726.705	-
Cap. n. 1016 - Contributi previdenziali ed assistenziali sugli stipendi, retribuzioni ed altri assegni fissi al personale compresi quelli a carico del personale stesso (Spese obbligatorie)	-	341.155.585	-
Cap. n. 2747 - Compensi ai raccoglitori del lotto anche relativi ad esercizi pregressi (Spese obbligatorie) .....	-	198.342.633.881	-
Cap. n. 2811 - Vincite al lotto (Spese obbligatorie) .....	644.259.357.503	365.308.957.555	1.009.568.315.058
Cap. n. 3098 - Fitto di locali ed oneri accessori .....	-	-	1.483.575.875
Cap. n. 3408 - Stipendi, retribuzioni ed altri assegni fissi al personale al netto delle ritenute previdenziali, assistenziali ed erariali (Spese obbligatorie) ...	-	1.126.680.363	-
Cap. n. 5381 - Fitto di locali ed oneri accessori .....	398.890.752	-	-
Cap. n. 5591 - Spese per liti, arbitraggi, risarcimenti ed accessori; spese di giustizia penale, altre spese processuali da anticiparsi dall'erario, indennità a testimoni ed a periti per la rappresentanza dell'amministrazione, relativamente ai procedimenti di natura extratributaria (Spese obbligatorie) .....	86.293.675	283.671.045	349.595.240



	Conto della competenza	Conto dei residui (in lire)	Conto della cassa
<b>MINISTERO DI GRAZIA E GIUSTIZIA</b>			
Cap. n. 1496 - Ritenute erariali sugli stipendi ed altri assegni fissi al personale della magistratura giudiziaria, comprese quelle relative al conguaglio fiscale (Spese obbligatorie) ....	40.615.924.734	-	40.615.924.734
Cap. n. 1502 - Indennità integrativa per il raggiungimento del minimo garantito dallo Stato agli ufficiali ed aiutanti ufficiali e coadiutori giudiziari ed altri assegni al detto personale. Compensi incentivanti la produttività dovuti ai coadiutori degli uffici notificazioni, esecuzione e protesti addetti ai servizi interni (Spese obbligatorie) ....	18.933.714.834	58.316.369.975	76.659.193.589
Cap. n. 1995 - Stipendi, retribuzioni ed altri assegni fissi al personale civile, al netto delle ritenute previdenziali, assistenziali ed erariali (Spese obbligatorie) .....	22.791.572.290	-	20.256.314.380
Cap. n. 1997 - Ritenute erariali sugli stipendi, retribuzioni ed altri assegni fissi al personale, comprese quelle relative al conguaglio fiscale (Spese obbligatorie) .....	7.442.016.643	-	7.205.496.848
<b>MINISTERO DELLA PUBBLICA ISTRUZIONE</b>			
Cap. n. 1042 - Stipendi, retribuzioni ed altri assegni fissi al personale amministrativo, tecnico e ausiliario delle scuole materne, elementari, secondarie ed artistiche e delle istituzioni educative e degli istituti e scuole speciali statali al netto delle ritenute previdenziali, assistenziali ed erariali (Spese obbligatorie) ...	-	8.891.795.304	-

	Conto della competenza	Conto dei residui (in lire)	Conto della cassa
Cap. n. 1401 - Stipendi, retribuzioni ed altri assegni fissi al personale docente al netto delle ritenute previdenziali, assistenziali ed erariali (Spese obbligatorie) .....	-	13.243.163.403	-
Cap. n. 2001 - Stipendi, retribuzioni ed altri assegni fissi al personale direttivo e docente di ruolo al netto delle ritenute previdenziali, assistenziali ed erariali (Spese obbligatorie) ...	-	181.667.482.549	-
<b>MINISTERO DELL'INTERNO</b>			
Cap. n. 1115 - Spese - comprese quelle di custodia delle cose sequestrate - connesse al sistema sanzionatorio delle norme che prevedono contravvenzioni punibili con l'ammenda (Spese obbligatorie) .....	-	1.713.145.124	553.537.674
Cap. n. 2614 - Fitto di locali ed oneri accessori per le esigenze della pubblica sicurezza .....	-	703.389.910	-
<b>MINISTERO DEI LAVORI PUBBLICI</b>			
Cap. n. 1014 - Stipendi, retribuzioni ed altri assegni fissi al personale, al netto delle ritenute previdenziali, assistenziali ed erariali (Spese obbligatorie) ...	-	291.745.033	-
Cap. n. 8228 - Contributi trentacinquennali a favore degli Istituti autonomi per le case popolari .....	119.986.871	-	380.896.846
Cap. n. 8239 - Contributi negli interessi sui mutui da ammortizzare entro il termine massimo di anni 20 contratti da Enti, Associazioni, Cooperative, Condomini, Imprese e privati			

	Conto della competenza	Conto dei residui (in lire)	Conto della cassa
cittadini, per il ripristino o la ricostruzione d'immobili di loro proprietà danneggiati o distrutti dal terremoto nel novembre - dicembre 1972 nei comuni delle Marche, dell'Umbria, dell'Abruzzo e del Lazio .....	-	-	137.505.870

#### MINISTERO DEI TRASPORTI

Cap. n. 1499 - Contributi previdenziali ed assistenziali sugli stipendi, retribuzioni e altri assegni fissi al personale, compresi quelli a carico del personale stesso (Spese obbligatorie) ....	20.826.110	-	-
Cap. n. 1500 - Ritenute erariali sugli stipendi retribuzioni e altri assegni fissi al personale, comprese quelle relative al conguaglio fiscale (Spese obbligatorie) .....	2.438.148.393	-	2.244.588.353
Cap. n. 1652 - Sovvenzioni per l'esercizio di ferrovie, tramvie extraurbane, funivie ed ascensori in servizio pubblico ed autolinee non di competenza delle regioni .....	-	493.130	1.872.322.470
Cap. n. 1999 - Stipendi, retribuzioni ed altri assegni fissi al personale al netto delle ritenute previdenziali, assistenziali ed erariali (Spese obbligatorie) ...	-	544.129.890	-
Cap. n. 2002 - Ritenute erariali sugli stipendi, retribuzioni ed altri assegni fissi al personale, comprese quelle relative al conguaglio fiscale (Spese obbligatorie) .....	242.623.959	-	241.400.188

#### MINISTERO DELL'AGRICOLTURA E DELLE FORESTE

Cap. n. 1013 - Stipendi, retribuzioni ed altri assegni fissi al personale al netto delle ritenute previdenziali, assistenziali ed erariali (Spese obbligatorie) ...	-	1.540.441.200	
---	---	---------------	--

	Conto della competenza	Conto dei residui (in lire)	Conto della cassa
Cap. n. 1016 - Ritenute eraria- li sugli stipendi, retribuzioni ed altri assegni fissi al personale, comprese quelle relative al con- guaglio fiscale (Spese obbliga- torie) .....	859.540.241	-	843.145.416
Cap. n. 7446 - Concorso negli interessi sui mutui integrativi contratti per le opere e gli impianti di interesse collettivo, nonchè per la costruzione, l'am- pliamento e l'ammodernamen- to di impianti e relative attrezza- ture per la lotta antiparassitaria, per la raccolta, la manipolazio- ne, il condizionamento in colli e la conservazione del tabacco greggio allo stato secco, pro- mossi da enti di sviluppo, da cooperative di coltivatori di ta- bacco e da loro consorzi .....	2.247.324.105	-	-
Cap. n. 7744 - Ammortamento dei mutui contratti dagli enti concessionari di opere pubbli- che di bonifica per fronteggiare i maggiori oneri derivanti dal- l'esecuzione di opere già conces- se anteriormente all'entrata in vigore della legge 9 agosto 1973, n. 514, nonchè per il completa- mento ed il ripristino di opere di bonifica eseguite con la proce- dura di somma urgenza .....	76.397.240	-	-
<b>MINISTERO DEL LAVORO E DELLA PREVIDENZA SOCIALE</b>			
Cap. n. 3531 - Spese per in- chieste sugli infortuni occorsi alle persone assicurate contro gli infortuni sul lavoro e le malattie professionali (Spese obbligatorie)	-	-	156.252.255

	Conto della competenza	Conto dei residui (in lire)	Conto della cassa
<b>MINISTERO DELLA MARINA MERCANTILE</b>			
Cap. n. 1014 - Stipendi, retribuzioni ed altri assegni fissi al personale al netto delle ritenute previdenziali ed erariali (Spese obbligatorie) .....	-	505.677.785	-
<b>MINISTERO DEI BENI CULTURALI ED AMBIENTALI</b>			
Cap. n. 1016 - Stipendi, retribuzioni ed altri assegni fissi al personale al netto delle ritenute previdenziali, assistenziali ed erariali (Spese obbligatorie) ...	-	2.142.635.284	-
Cap. n. 1532 - Fitto di locali ed oneri accessori .....	-	20.972.315	-
<b>AMMINISTRAZIONE DEI MONOPOLI DI STATO</b>			
Cap. n. 162 - Versamento al Tesoro dello Stato delle somme recuperate nei confronti dell'INPS per quote di pensioni corrisposte al personale operaio	5.264.791.327	-	-
<b>AMMINISTRAZIONE AUTONOMA DELLE POSTE E DELLE TELECOMUNICAZIONI</b>			
Cap. n. 152 - Fondo d'incentivazione di cui all'articolo 14 del decreto del Presidente della Repubblica 1° febbraio 1986, n. 13	-	-	33.482.840.563

#### Art. 8.

#### (Conservazione fondi)

1. Le somme assegnate nell'esercizio finanziario 1992 al Ministero dell'ambiente per le attività di educazione e di informazione ambientale di cui all'articolo 4 e per le attività di cui agli articoli 18, 34 e 35 della legge 6 dicembre 1991, n. 394, non utilizzate alla chiusura di tale esercizio, sono conservate nel conto dei residui per essere utilizzate nel 1993.

**AZIENDE SPECIALI ED AUTONOME**  
**GESTIONE DELL'EX AZIENDA DI STATO PER LE FORESTE DEMANIALI**

Art. 9.

(Entrate)

1. Le entrate correnti ed in conto capitale del bilancio della gestione dell'ex Azienda di Stato per le foreste demaniali, accertate nell'esercizio finanziario 1992 per la competenza propria dell'esercizio, risultano stabilite dal conto consuntivo della gestione stessa, allegato al conto consuntivo del Ministero dell'agricoltura e delle foreste, in lire 58.996.585.709.

2. I residui attivi, determinati alla chiusura dell'esercizio 1991 in lire 13.291.411.736, risultano stabiliti - per effetto di minori entrate - in lire 13.289.322.735.

3. I residui attivi al 31 dicembre 1992 ammontano complessivamente a lire 20.970.147.288, così risultanti:

	Somme versate	Somme rimaste da versare	Somme rimaste da riscuotere	Totale
			(in lire)	
Accertamenti	47.267.445.788	3.387.319.590	8.341.820.331	58.996.585.709
Residui attivi dell'esercizio 1991 ..	4.048.315.368	432.125.000	8.808.882.367	13.289.322.735
		20.970.147.288		
		20.970.147.288		

Art. 10.

(Spese)

1. Le spese correnti ed in conto capitale del bilancio della gestione predetta, impegnate nell'esercizio finanziario 1992 per la competenza propria dell'esercizio, risultano stabilite in lire 56.771.091.560.

2. I residui passivi determinati alla chiusura dell'esercizio 1991 in lire 30.532.951.625 risultano stabiliti - per effetto di economie, perenzioni e prescrizioni verificatesi nel corso della gestione 1992 - in lire 30.508.862.420.

3. I residui passivi al 31 dicembre 1992 ammontano complessivamente a lire 41.885.351.700, così risultanti:

	Somme pagate	Somme rimaste da pagare	Totale
		(in lire)	
Impegni .....	22.489.741.370	34.281.350.190	56.771.091.560
Residui passivi dell'esercizio 1991 .....	22.904.860.910	7.604.001.510	30.508.862.420
		41.885.351.700	
		41.885.351.700	

## Art. 11.

*(Situazione finanziaria)*

1. La situazione finanziaria della gestione dell'ex Azienda di Stato per le foreste demaniali alla fine dell'esercizio 1992 risulta come appresso:

Entrate dell'esercizio 1992 .....	L.	58.996.585.709	
Spese dell'esercizio 1992 .....	»	<u>56.771.091.560</u>	
Saldo attivo della gestione di competenza .....	L.		2.225.494.149
Saldo attivo dell'esercizio 1991 .....	»	28.846.942.781	
Diminuzione nei residui attivi lasciati dall'esercizio 1991:			
Accertati:			
al 1° gennaio 1992 .....	L.	13.291.411.736	
al 31 dicembre 1992 ...	»	<u>13.289.322.735</u>	
			» 2.089.001
Diminuzione nei residui passivi lasciati dall'esercizio 1991:			
Accertati:			
al 1° gennaio 1992 .....	L.	30.532.951.625	
al 31 dicembre 1992 ...	»	<u>30.508.862.420</u>	
			» <u>24.089.205</u>
Saldo attivo effettivo dell'esercizio 1991 .....	»		28.868.942.985
			<u>L. 31.094.437.134</u>

## ISTITUTO AGRONOMO PER L'OLTREMARE

## Art. 12.

*(Entrate)*

1. Le entrate correnti del bilancio dell'Istituto agronomico per l'Oltremare, accertate nell'esercizio finanziario 1992 per la competenza propria dell'esercizio, risultano stabilite dal conto consuntivo dell'Istituto stesso, allegato al conto consuntivo del Ministero degli affari esteri, in lire 6.447.363.950.

2. I residui attivi dell'esercizio 1991 risultano stabiliti in lire 19.184.000.

3. I residui attivi al 31 dicembre 1992 ammontano complessivamente a lire 22.685.000 così risultanti:

	Somme versate	Somme rimaste da riscuotere (in lire)	Totale
Accertamenti .....	6.433.862.950	13.501.000	6.447.363.950
Residui attivi dell'esercizio 1991 .....	10.000.000	9.184.000	19.184.000
		<u>22.685.000</u>	

Art. 13.

(Spese)

1. Le spese correnti ed in conto capitale del bilancio dell'Istituto predetto, impegnate nell'esercizio finanziario 1992 per la competenza propria dell'esercizio, risultano stabilite in lire 6.447.363.950.

2. I residui passivi dell'esercizio 1991 risultano stabiliti in lire 8.330.486.264.

3. I residui passivi al 31 dicembre 1992 ammontano complessivamente a lire 9.953.905.618, così risultanti:

	Somme pagate	Somme rimaste da pagare (in lire)	Totale
Impegni .....	3.025.334.499	3.422.029.451	6.447.363.950
Residui passivi dell'esercizio 1991 .....	1.798.610.097	6.531.876.167	8.330.486.264
		<u>9.953.905.618</u>	

AMMINISTRAZIONE AUTONOMA DEI MONOPOLI DI STATO

Art. 14.

(Entrate)

1. Le entrate correnti, in conto capitale e per accensione di prestiti del bilancio dell'Amministrazione autonoma dei monopoli di Stato, comprese quelle delle gestioni speciali ed autonome, accertate nell'esercizio finanziario 1992 per la competenza propria dell'esercizio, risultano stabilite dal conto consuntivo dell'Amministrazione stessa, allegato al conto consuntivo del Ministero delle finanze, in lire 3.656.764.792.364.

2. I residui attivi determinati alla chiusura dell'esercizio 1991 in lire 655.430.025.040 risultano stabiliti - per effetto di minori entrate - in lire 655.429.569.801.



3. I residui attivi al 31 dicembre 1992 ammontano complessivamente a lire 940.121.396.628, così risultanti:

	Somme versate	Somme rimaste da versare	Somme rimaste da riscuotere	Totale
	(in lire)			
Accertamenti	2.771.325.619.737	775.853.838.451	109.585.334.176	3.656.764.792.364
Residui attivi dell'esercizio 1991 ..	600.747.345.800	1.926.666.260	52.755.557.741	655.429.569.801
		<u>940.121.396.628</u>		

Art. 15.

(Spese)

1. Le spese correnti ed in conto capitale e per rimborso di prestiti del bilancio dell'Amministrazione predetta, comprese quelle delle gestioni speciali ed autonome, impegnate nell'esercizio 1992 per la competenza propria dell'esercizio, risultano stabilite in lire 3.656.764.792.364.

2. I residui passivi determinati alla chiusura dell'esercizio 1991 in lire 1.875.405.259.282 risultano stabiliti - per effetto di economie verificatesi nel corso della gestione 1992 - in lire 1.875.404.804.043.

3. I residui passivi al 31 dicembre 1992 ammontano complessivamente a lire 2.059.506.546.795 così risultanti:

	Somme pagate	Somme rimaste da pagare	Totale
	(in lire)		
Impegni .....	2.189.141.975.421	1.467.622.816.943	3.656.764.792.364
Residui passivi dell'esercizio 1991 .....	1.283.521.074.191	591.883.729.852	1.875.404.804.043
		<u>2.059.506.546.795</u>	

Art. 16.

(Riassunto generale)

1. Il riassunto generale dei risultati delle entrate e delle spese dell'Amministrazione autonoma dei monopoli di Stato, di competenza dell'esercizio 1992, risulta così stabilito:

Entrate (escluse le gestioni speciali) .....	L.	3.315.937.022.580
Entrate delle gestioni speciali .....	»	340.827.769.784
	L.	<u>3.656.764.792.364</u>

Spese (escluse le gestioni speciali) .....	L.	3.315.937.022.580
Spese delle gestioni speciali .....	»	340.827.769.784
	L.	<u>3.656.764.792.364</u>

## Art. 17.

*(Situazione finanziaria)*

1. La situazione finanziaria dell'Amministrazione autonoma dei monopoli di Stato, alla fine dell'esercizio 1992, risulta come appresso:

Entrate dell'esercizio 1992 .....	L.	3.656.764.792.364
Spese dell'esercizio 1992 .....	»	<u>3.656.764.792.364</u>

Saldo della gestione di competenza .....

	L.	-
--	----	---

Diminuzione nei residui  
attivi lasciati dall'esercizio  
1991:

al 1° gennaio 1992 .....	L.	655.430.025.040
al 31 dicembre 1992 ...	»	<u>655.429.569.801</u>
	L.	455.239

Diminuzione dei residui  
passivi lasciati dall'esercizio  
1991:

al 1° gennaio 1992 .....	L.	1.875.405.259.282
al 31 dicembre 1992 ...	»	<u>1.875.404.804.043</u>
	L.	455.239

Saldo al 31 dicembre 1992 .....

	L.	-
--	----	---

## ARCHIVI NOTARILI

## Art. 18.

*(Avanzo)*

1. L'avanzo della gestione del bilancio degli Archivi notarili, per l'esercizio finanziario 1992, risulta stabilito come segue:

Entrate .....	L.	252.349.309.084
Spese .....	»	<u>211.551.913.913</u>
Avanzo ...	L.	<u>40.797.395.171</u>

## FONDO EDIFICI DI CULTO

## Art. 19.

*(Entrate)*

1. Le entrate correnti e in conto capitale del bilancio del Fondo edifici di culto, accertate nell'esercizio finanziario 1992 per la competenza propria dell'esercizio, risultano stabilite dal conto consuntivo dell'Amministrazione stessa, allegato al conto consuntivo del Ministero dell'interno, in lire 6.687.429.862.

2. I residui-attivi determinati alla chiusura dell'esercizio 1991 in lire 328.993.100 risultano stabiliti - per effetto di maggiori e minori entrate - in lire 989.351.874.

3. I residui attivi al 31 dicembre 1992 ammontano complessivamente a lire 202.189.066, così risultanti:

	Somme versate	Somme rimaste da riscuotere (in lire)	Totale
Accertamenti .....	6.504.259.746	183.170.116	6.687.429.862
Residui attivi dell'esercizio 1991 .....	970.332.924	19.018.950	989.351.874
		<u>202.189.066</u>	

## Art. 20.

*(Spese)*

1. Le spese correnti ed in conto capitale del bilancio dell'Amministrazione predetta, impegnate nell'esercizio 1992 per la competenza propria dell'esercizio, risultano stabilite in lire 7.352.236.135.

2. I residui passivi determinati alla chiusura dell'esercizio 1991 in lire 10.158.638.885 risultano stabiliti - per effetto di economie verificatesi nel corso della gestione 1992 - in lire 9.881.293.208.

3. I residui passivi al 31 dicembre 1992 ammontano complessivamente a lire 7.100.506.811, così risultanti:

	Somme pagate	Somme rimaste da pagare (in lire)	Totale
Impegni .....	3.691.757.185	3.660.478.950	7.352.236.135
Residui passivi dell'esercizio 1991 .....	6.441.265.347	3.440.027.861	9.881.293.208
		<u>7.100.506.811</u>	

## Art. 21.

*(Situazione finanziaria)*

1. La situazione finanziaria dell'Amministrazione del Fondo edifici di culto, alla fine dell'esercizio 1992, risulta come appresso:

Entrate dell'esercizio 1992 .....	L.	6.687.429.862	
Spese dell'esercizio 1992 .....	»	<u>7.352.236.135</u>	
Saldo passivo della gestione di competenza .....	L.		664.806.273

Aumento dei residui attivi lasciati dall'esercizio 1991:

Accertati:

al 1° gennaio 1992 .....	L.	328.993.100	
al 31 dicembre 1992 ... »		<u>989.351.874</u>	
	L.		660.358.774

Diminuzione nei residui passivi lasciati dall'esercizio 1991:

Accertati:

al 1° gennaio 1992 .....	L.	10.158.638.885	
al 31 dicembre 1992 ... »		<u>9.881.293.208</u>	
	»		<u>277.345.677</u>

Saldo attivo dell'esercizio 1991 .....	L.		937.704.451
Saldo attivo al 31 dicembre 1992 ...	L.		<u><u>272.898.178</u></u>

## AZIENDA NAZIONALE AUTONOMA DELLE STRADE

## Art. 22.

*(Entrate)*

1. Le entrate correnti, in conto capitale e per accensione di prestiti del bilancio dell'Azienda nazionale autonoma delle strade, accertate nell'esercizio finanziario 1992 per la competenza propria dell'esercizio, risultano stabilite dal conto consuntivo dell'Azienda stessa, allegato al conto consuntivo del Ministero dei lavori pubblici, in lire 9.579.205.139.879.

2. I residui attivi determinati alla chiusura dell'esercizio 1991 in lire 397.415.477.063 risultano stabiliti - per effetto di maggiori e minori entrate - in lire 397.415.157.936.

3. I residui attivi al 31 dicembre 1992 ammontano complessivamente a lire 1.123.063.843.959, così risultanti:

	Somme versate	Somme rimaste da riscuotere (in lire)	Totale
Accertamenti .....	8.578.535.134.765	1.000.670.005.114	9.579.205.139.879
Residui attivi dell'esercizio 1991 .....	275.021.319.091	122.393.838.845	397.415.157.936
		<u>1.123.063.843.959</u>	

Art. 23.

(Spese)

1. Le spese correnti, in conto capitale e per rimborso di prestiti del bilancio dell'Azienda predetta, impegnate nell'esercizio finanziario 1992 per la competenza propria dell'esercizio, risultano stabilite in lire 9.595.077.561.145.

2. I residui passivi determinati alla chiusura dell'esercizio 1991 in lire 11.244.537.453.134 risultano stabiliti - per effetto di economie verificatesi nel corso della gestione 1992 - in lire 11.228.664.712.741.

3. I residui passivi al 31 dicembre 1992 ammontano complessivamente a lire 13.065.127.648.498, così risultanti:

	Somme pagate	Somme rimaste da pagare (in lire)	Totale
Impegni .....	3.852.364.923.500	5.742.712.637.645	9.595.077.561.145
Residui passivi dell'esercizio 1991 .....	3.906.249.701.888	7.322.415.010.853	11.228.664.712.741
		<u>13.065.127.648.498</u>	

Art. 24.

(Situazione finanziaria)

1. La situazione finanziaria dell'Azienda nazionale autonoma delle strade, alla fine dell'esercizio 1992, risulta come appresso:

Entrate dell'esercizio 1992 .....	L.	9.579.205.139.879
Spese dell'esercizio 1992 .....	»	<u>9.595.077.561.145</u>
Saldo passivo della gestione di competenza .....	L.	15.872.421.266

Diminuzione dei residui attivi lasciati dall'esercizio 1991:

Accertati:			
al 1° gennaio 1992 .....	L.	397.415.477.063	
al 31 dicembre 1992 ...	»	<u>397.415.157.936</u>	
			L. 319.127

Diminuzione nei residui passivi lasciati dall'esercizio 1991:

Accertati:			
al 1° gennaio 1992 .....	L.	11.244.537.453.134	
al 31 dicembre 1992 ...	»	<u>11.228.664.712.741</u>	
			» <u>15.872.740.393</u>
Saldo attivo dell'esercizio 1991 .....			» <u>15.872.421.266</u>
			Saldo al 31 dicembre 1992 ... L. <u><u>-</u></u>

## AMMINISTRAZIONE DELLE POSTE E DELLE TELECOMUNICAZIONI

Art. 25.

(Entrate)

1. Le entrate correnti, in conto capitale e per accensione di prestiti del bilancio dell'Amministrazione delle poste e delle telecomunicazioni, accertate nell'esercizio finanziario 1992 per la competenza propria dell'esercizio, risultano stabilite dal conto consuntivo dell'Amministrazione stessa, allegato al conto consuntivo del Ministero delle poste e delle telecomunicazioni, in lire 15.716.749.473.145.

2. I residui attivi alla chiusura dell'esercizio 1991 risultano determinati in lire 11.775.555.084.152.

3. I residui attivi al 31 dicembre 1992 ammontano complessivamente a lire 12.589.904.488.879, così risultanti:

	Somme versate	Somme rimaste da riscuotere (in lire)	Totale
Accertamenti .....	8.281.975.548.018	7.434.773.925.127	15.716.749.473.145
Residui attivi dell'esercizio 1991 .....	6.620.424.520.400	<u>5.155.130.563.752</u>	11.775.555.084.152
		<u><u>12.589.904.488.879</u></u>	

## Art. 26.

*(Spese)*

1. Le spese correnti, in conto capitale e per rimborso di prestiti del bilancio dell'Amministrazione predetta, impegnate nell'esercizio finanziario 1992 per la competenza propria dell'esercizio, risultano stabilite in lire 15.716.749.473.145.

2. I residui passivi alla chiusura dell'esercizio 1991 risultano determinati in lire 6.287.592.059.889.

3. I residui passivi al 31 dicembre 1992 ammontano complessivamente a lire 6.332.054.747.951, così risultanti:

	Somme pagate	Somme rimaste da pagare (in lire)	Totale
Impegni .....	12.833.964.506.520	2.882.784.966.625	15.716.749.473.145
Residui passivi dell'esercizio 1991 .....	2.838.322.278.563	3.449.269.781.326	6.287.592.059.889
		<u>6.332.054.747.951</u>	

## Art. 27.

*(Copertura maggior disavanzo)*

1. Per la copertura del maggior disavanzo di gestione dell'esercizio finanziario 1992 accertato per l'Amministrazione delle poste e delle telecomunicazioni rispetto a quello stabilito in lire 1.666.534.860.000 dall'articolo 3 - comma 2 - della legge 31 dicembre 1991, n. 416 (legge di bilancio 1992), la Cassa depositi e prestiti è autorizzata a concedere alla Amministrazione predetta sui fondi dei conti correnti postali, di cui all'articolo 1 del decreto legislativo luogotenenziale 22 novembre 1945, n. 822, anticipazioni per complessive lire 1.397.847.647.870, estinguibili in 20 anni al saggio del 4,05 per cento annuo.

2. Detta somma viene iscritta in un apposito capitolo di entrata del bilancio dell'Amministrazione delle poste e delle telecomunicazioni.

3. Gli interessi di preammortamento maturati saranno capitalizzati al saggio di concessione delle anticipazioni.

4. L'ammortamento delle anticipazioni, aumentato degli interessi capitalizzati, avrà inizio il 1° gennaio dell'anno successivo a quello della concessione.

5. L'onere relativo farà carico al bilancio dell'Amministrazione delle poste e delle telecomunicazioni.

## AZIENDA DI STATO PER I SERVIZI TELEFONICI

## Art. 28.

*(Entrate)*

1. Le entrate correnti, in conto capitale e per accensione di prestiti del bilancio dell'Azienda di Stato per i servizi telefonici, accertate nell'esercizio finanziario 1992 per la

competenza propria dell'esercizio, risultano stabilite dal conto consuntivo dell'Azienda stessa, allegato al conto consuntivo del Ministero delle poste e delle telecomunicazioni, in lire 6.034.090.162.565.

2. I residui attivi determinati alla chiusura dell'esercizio 1991 in lire 867.463.245.489 risultano stabiliti - per effetto di maggior entrate - in lire 867.463.364.107.

3. I residui attivi al 31 dicembre 1992 ammontano complessivamente a lire 928.677.570.049, così risultanti:

	Somme versate	Somme rimaste da versare	Somme rimaste da riscuotere	Totale
			(in lire)	
Accertamenti -	5.105.884.132.634	133.353.000	928.072.676.931	6.034.090.162.565
Residui attivi dell'eser- cizio 1991 ..	866.991.823.989	-	471.540.118	867.463.364.107
			<u>928.677.570.049</u>	

Art. 29.

(Spese)

1. Le spese correnti, in conto capitale e per rimborso di prestiti del bilancio dell'Azienda predetta, impegnate nell'esercizio finanziario 1992 per la competenza propria dell'esercizio, risultano stabilite in lire 6.034.090.162.565.

2. I residui passivi alla chiusura dell'esercizio 1991 risultano stabiliti in lire 3.883.630.260.916.

3. I residui passivi al 31 dicembre 1992 ammontano complessivamente a lire 3.363.997.117.057, così risultanti:

	Somme pagate	Somme rimaste da pagare	Totale
		(in lire)	
Impegni .....	3.970.760.134.307	2.063.330.028.258	6.034.090.162.565
Residui passivi dell'eser- cizio 1991 .....	2.582.963.172.117	1.300.667.088.799	3.883.630.260.916
		<u>3.363.997.117.057</u>	



ALLEGATO N. 1  
(previsto dall'articolo 6)

**PRELEVAMENTI DAL FONDO DI RISERVA PER LE SPESE  
IMPREVISTE EFFETTUATI NELL'ANNO 1992**

(articolo 9, ultimo comma, della legge 5 agosto 1978, n. 468)

1. La legge 31 dicembre 1991, n. 416, di approvazione del bilancio di previsione dello Stato per l'anno finanziario 1992 e del bilancio pluriennale per il triennio 1992-1994, prevedeva, nello stato di previsione del Ministero del tesoro, al capitolo n. 6855 - Fondo di riserva per le spese impreviste - lo stanziamento di lire 60.000.000.000.

La legge 23 ottobre 1992, n. 419 contenente disposizioni per l'assestamento del bilancio dello Stato e dei bilanci delle Aziende autonome, stabiliva a favore dello stesso capitolo, un ulteriore stanziamento di lire 10.000.000.000.

Nel corso dell'anno finanziario 1992 sono stati disposti, a carico del suddetto fondo, prelevamenti - effettuati tanto in termini di competenza quanto in termini di cassa - con i seguenti Decreti del Ministro del tesoro:

1) Decreto del Ministro del tesoro, n. 107049 dell'8 febbraio 1992, registrato alla Corte dei conti il 25 febbraio 1992, reg. n. 9, foglio n. 158	L. 3.381.496.000
2) Decreto del Ministro del tesoro, n. 113587 del 25 marzo 1992, registrato alla Corte dei conti l'1 aprile 1992, reg. n. 14, foglio n. 142	» 2.942.500.000
3) Decreto del Ministro del tesoro, n. 126527 del 7 aprile 1992, registrato alla Corte dei conti il 14 aprile 1992, reg. n. 16, foglio n. 78	» 2.899.079.000
4) Decreto del Ministro del tesoro, n. 132837 del 13 maggio 1992, registrato alla Corte dei conti il 23 maggio 1992, reg. n. 21, foglio n. 255	» 11.034.096.000
5) Decreto del Ministro del tesoro, n. 148291 del 16 giugno 1992, registrato alla Corte dei conti il 3 luglio 1992, reg. n. 27, foglio n. 79	» 9.937.328.000
6) Decreto del Ministro del tesoro, n. 159884 del 27 luglio 1992, registrato alla Corte dei conti il 4 agosto 1992, reg. n. 30, foglio n. 285	» 11.379.446.000
7) Decreto del Ministro del tesoro, n. 164763 del 23 settembre 1992, registrato alla Corte dei conti il 16 novembre 1992, reg. n. 37, foglio n. 44	» 10.584.615.000
8) Decreto del Ministro del tesoro, n. 179481 del 9 novembre 1992, registrato alla Corte dei conti il 9 gennaio 1993, reg. n. 1, foglio n. 54	» 9.055.500.000

9) Decreto del Ministro del tesoro, n. 192134 del 30 dicembre 1992, registrato alla Corte dei conti il 25 febbraio 1993, reg. n. 5, foglio n. 205	L. 3.754.025.000
10) Decreto del Ministro del tesoro, n. 204090 del 30 dicembre 1992, registrato alla Corte dei conti il 27 febbraio 1993, reg. n. 5, foglio n. 208	» <u>3.000.000.000</u>

I Prelevamento (decreto del Ministro del tesoro 8 febbraio 1992).

MINISTERO DEL TESORO - Capitolo 5206 - Indennità, eccetera (lire 300.000.000). Maggiori spese per indennità e rimborso spese di -trasporto per trasferimenti.

MINISTERO DEI BENI CULTURALI E AMBIENTALI - Capitolo 3032 - Fitto di locali, eccetera (lire 3.000.000.000). Somma necessaria per far fronte alle maggiori spese per fitti.

Le altre assegnazioni, per complessive L. 81.496.000, si sono rese necessarie per far fronte alle maggiori spese da rimborsare per i viaggi dei ministri e dei sottosegretari (lire 30.000.000), per le esequie di Stato (lire 28.060.000) e per le spese di trasporto per trasferimenti (lire 23.436.000). Le integrazioni hanno interessato la Presidenza del Consiglio dei ministri (lire 28.496.000), il Ministero del tesoro (lire 45.000.000) e il Ministero del bilancio e della programmazione economica (lire 8.000.000).

II Prelevamento (decreto del Ministro del tesoro 25 marzo 1992).

MINISTERO DEGLI AFFARI ESTERI - Capitolo 1142 - Visite ufficiali, eccetera (lire 1.400.000.000) - Somma necessaria per far fronte alle aumentate necessità per visite ufficiali e di Stato all'estero del Presidente della Repubblica.

MINISTERO DELL'INTERNO - Capitolo 1021 - Indennità, eccetera (lire 150.000.000). Maggiori occorrenze per rimborsi spese di missioni all'estero.

MINISTERO DEL LAVORO E DELLA PREVIDENZA SOCIALE - Capitolo 1096 - Fitto di locali, eccetera (lire 1.250.000.000). Maggiori spese per l'adeguamento dei canoni e degli oneri accessori.

Le rimanenti assegnazioni, per complessive L. 132.500.000, si sono rese necessarie per far fronte alle maggiori spese da rimborsare per i viaggi del ministro e dei sottosegretari (lire 15.000.000) e per viaggi e missioni sul territorio nazionale, all'estero e per trasferimenti (lire 117.500.000). Le integrazioni hanno riguardato la Presidenza del Consiglio dei ministri (lire 70.000.000), e i Ministeri del tesoro (lire 47.500.000) e di grazia e giustizia (lire 25.000.000).

### III Prelevamento (decreto del Ministro del tesoro 7 aprile 1992).

**PRESIDENZA DEL CONSIGLIO DEI MINISTRI** - Capitolo 5708 - Indennità, eccetera (lire 900.000.000). Maggiori occorrenze per rimborsi spese di missioni nel territorio nazionale. - Capitolo 6265 - Fitto di locali, eccetera (lire 700.000.000). Somma occorrente per far fronte alle maggiori e imprescindibili spese di canoni di locazioni e oneri accessori.

**MINISTERO DEL LAVORO E DELLA PREVIDENZA SOCIALE** - Capitolo 2035 - Fitto di locali, eccetera (lire 605.000.000). Maggiori spese per l'adeguamento dei canoni e degli oneri accessori.

**MINISTERO DELLA MARINA MERCANTILE** - Capitolo 1091 - Fitto di locali, eccetera (lire 500.000.000). Maggiori spese per fitto di locali e oneri accessori.

Le rimanenti integrazioni, per complessive lire 194.079.000, si sono rese necessarie per far fronte alle maggiori ed imprescindibili occorrenze dovute a missioni nel territorio nazionale e all'estero e hanno riguardato la Presidenza del Consiglio dei ministri (lire 94.079.000) e il Ministero delle finanze (lire 100.000.000).

### IV Prelevamento (decreto del Ministro del tesoro 13 maggio 1992).

**MINISTERO DEL TESORO** - Capitolo 4302 - Indennità, eccetera (lire 300.000.000). Maggiori oneri per indennità di trasporto e per missioni all'estero. Capitolo 5265 - Fitto di locali, eccetera (lire 3.500.000.000). Maggiori oneri per fitti passivi e oneri accessori. Capitolo 5869 - Manutenzione, eccetera (lire 1.500.000.000). Maggiori spese per riparazione e adattamento locali e relativi impianti.

**MINISTERO DELLE FINANZE** - Capitolo 1023 - Indennità, eccetera (lire 937.628.000). Maggiori oneri per indennità di trasferimento del personale.

**MINISTERO DEGLI AFFARI ESTERI** - Capitolo 1577 - Spese per l'organizzazione, eccetera (lire 1.500.000.000). Integrazione occorrente per far fronte alle maggiori spese per l'organizzazione e la partecipazione a convegni, congressi, conferenze e commissioni all'estero e in Italia.

**MINISTERO DELL'INTERNO** - Capitolo 4299 - Interventi, eccetera (lire 1.000.000.000). Aumento degli oneri di prima assistenza in favore dei profughi e dei rimpatriati in conseguenza di eventi eccezionali.

**MINISTERO PER I BENI CULTURALI E AMBIENTALI** - Capitolo 3032 - Fitto di locali, eccetera (lire 2.000.000.000). Maggiori oneri per l'adeguamento dei canoni per i fitti passivi.

Le rimanenti assegnazioni per complessive lire 296.468.000 si sono rese necessarie per far fronte a imprescindibili occorrenze per indennità di missioni nel territorio nazionale e all'estero (lire 286.468.000) nonché per i viaggi del Ministro e dei sottosegretari di Stato (lire 10.000.000). Le integrazioni hanno riguardato la Presidenza del Consiglio dei ministri (lire 69.968.000), ed i Ministeri del tesoro (lire 112.500.000), del bilancio e della programmazione economica (lire 82.000.000), dell'interno (lire 15.000.000) e della sanità (lire 17.000.000).

V Prelevamento (decreto del Ministro del tesoro 16 giugno 1992).

PRESIDENZA DEL CONSIGLIO DEI MINISTRI - Capitolo 5786 - Fitto di locali, eccetera (lire 860.000.000). Maggiori spese per l'adeguamento dei canoni per i fitti passivi.

MINISTERO DEL TESORO - Capitolo 5816 - Indennità, eccetera (lire 500.000.000). Somma occorrente per le maggiori spese per indennità di missioni nel territorio nazionale.

MINISTERO DELLE FINANZE - Capitolo 3805 - Indennità, eccetera (lire 2.000.000.000). Aumento degli oneri per far fronte alle maggiori necessità per missioni nel territorio nazionale.

MINISTERO DELL'INTERNO - Capitolo 1107 - Spese di rappresentanza, eccetera (lire 400.000.000). Maggiori occorrenze per far fronte alle aumentate esigenze per spese di rappresentanza ai prefetti. - Capitolo 2506 - Indennità, eccetera (lire 2.000.000.000). Aumento degli oneri per far fronte al pagamento di missioni e dell'assegno di lungo servizio all'estero del personale di pubblica sicurezza. - Capitolo 2637 - Indennità di via, eccetera (lire 1.000.000.000). Maggiori spese per far fronte al rimpatrio di rifugiati e di stranieri espulsi.

MINISTERO DEI LAVORI PUBBLICI - Capitolo 1118 - Fitto di locali, eccetera (lire 250.000.000). Maggiori spese per l'aumento dei fitti e dei relativi oneri accessori.

MINISTERO DELLA DIFESA - Capitolo 4584 - Spese riservate, eccetera (lire 800.000.000). Maggiori oneri per spese riservate del comando Generale dell'Arma dei Carabinieri.

MINISTERO DELL'INDUSTRIA, DEL COMMERCIO E DELL'ARTIGIANATO - Capitolo 4549 - Spese per la custodia, eccetera (lire 400.000.000). Maggiori oneri per la custodia, la manutenzione e la sicurezza delle miniere.

MINISTERO DELL'AMBIENTE - Capitolo 1065 - Fitto di locali, eccetera (lire 1.200.000.000). Somma occorrente per maggiori spese di canoni e oneri accessori.

Le altre assegnazioni, per complessive lire 527.328.000 sono state necessarie per far fronte alle maggiori necessità per indennità di missioni all'interno e all'estero (lire 333.328.000), nonché per fitto di locali ed oneri accessori (lire 194.000.000). Le integrazioni hanno riguardato la Presidenza del Consiglio dei ministri (lire 23.328.000), e i Ministeri di grazia e giustizia (lire 80.000.000), della marina mercantile (lire 30.000.000), delle partecipazioni statali (lire 24.000.000), dei beni culturali e ambientali (lire 170.000.000) e dell'ambiente (lire 200.000.000).

#### VI Prelevamento (decreto del Ministro del tesoro 27 luglio 1992)

MINISTERO DEL TESORO - Capp. 4302, 5817 e 5818 - Indennità, eccetera (lire 650.000.000). Somma occorrente per le maggiori spese per indennità di missioni all'estero e per trasferimenti. - Capitolo 5265 - Fitto di locali, eccetera (lire 2.000.000.000). Maggiori oneri per fitti passivi e oneri accessori.

MINISTERO DEGLI AFFARI ESTERI - Capitolo 1115 - Spese di cerimoniale, eccetera (lire 300.000.000). Maggiori spese necessarie a coprire l'aumentata attività di rappresentanza.

MINISTERO DELL'INTERNO - Capitolo 1571 - Erogazioni straordinarie, eccetera (lire 7.000.000.000). Maggiori oneri a favore dei comuni e delle province per eventi eccezionali.

MINISTERO DEI TRASPORTI - Capitolo 1556 - Fitto di locali, eccetera (lire 400.000.000). Somma occorrente per maggiori spese di canoni e oneri accessori.

MINISTERO DELL'INDUSTRIA, DEL COMMERCIO E DELL'ARTIGIANATO - Capitolo 1098 - Manutenzione, eccetera (lire 200.000.000). Maggiori spese per manutenzione, riparazione e adattamento locali e dei relativi impianti.

MINISTERO DELLA SANITÀ - Capitolo 1020 - Indennità, eccetera (lire 200.000.000). Maggiori oneri per indennità di trasporto e viaggi nel territorio nazionale.

Le rimanenti assegnazioni per complessive lire 629.446.000 si sono rese necessarie per far fronte a imprescindibili occorrenze dovute ai necessari viaggi e per missioni sul territorio nazionale e all'estero (lire 509.446.000), all'aumento delle spese di rappresentanza (lire 20.000.000) e alle spese di manutenzione, riparazione e adattamento dei locali (lire 100.000.000).

Le integrazioni hanno interessato la Presidenza del Consiglio dei ministri (lire 171.416.000), ed i Ministeri del tesoro (lire 64.000.000), del bilancio e della programmazione economica (lire 2.000.000), di grazia e giustizia (lire 60.000.000), dell'interno (lire 100.000.000), dei trasporti (lire 120.000.000), dell'industria, del commercio e dell'artigianato (lire 40.000.000), della sanità (lire 30.000.000) e dei beni culturali e ambientali (lire 42.030.000).

VII Prelevamento (decreto del Ministro del tesoro 23 settembre 1992)

PRESIDENZA DEL CONSIGLIO DEI MINISTRI - Capitolo 5786 - Fitto di locali, eccetera (lire 200.000.000). Somma necessaria per far fronte ai maggiori oneri per l'adeguamento dei canoni e degli oneri accessori.

MINISTERO DELLE FINANZE - Capitoli 1023, 5305, 5307 e 5308 - Indennità, eccetera (lire 1.951.665.000). Aumento degli oneri per far fronte alle maggiori necessità per missioni nel territorio nazionale.

MINISTERO DEGLI AFFARI ESTERI - Capitolo 1577 - Spese per l'organizzazione, eccetera (lire 2.815.000.000). Integrazione occorrente per far fronte alle maggiori spese per l'organizzazione e la partecipazione a convegni, congressi, conferenze e commissioni in Italia e all'estero.

MINISTERO DELL'INTERNO - Capitolo 2416 - Fitto di locali, eccetera (lire 3.000.000.000). Maggiori spese per l'aumento dei fitti e dei relativi oneri accessori. - Capitolo 2629 - Spese di carattere riservato, eccetera (lire 500.000.000). Maggiori oneri connessi alla lotta per la delinquenza organizzata e alla prevenzione e repressione dei reati.

MINISTERO DEI LAVORI PUBBLICI - Capitolo 1118 - Fitto di locali, eccetera (lire 420.000.000). Maggiori oneri per fitti passivi e oneri accessori.

MINISTERO DELLA MARINA MERCANTILE - Capp. 1021 e 2002 - Indennità, eccetera (lire 450.000.000). Aumento degli oneri per far fronte alle maggiori necessità per missioni nel territorio nazionale.

MINISTERO DELLA SANITÀ - Capitolo 4043 - Spese relative all'acquisto, eccetera (lire 1.000.000.000). Integrazione occorrente per far fronte alle maggiori spese per l'acquisto, la conservazione e la distribuzione di scorte di vaccini ed altri medicinali.

Le rimanenti integrazioni per complessive lire 247.950.000 sono state necessarie per far fronte alle aumentate occorrenze dovute ai necessari viaggi e per missioni sul territorio nazionale e all'estero (lire 197.950.000), all'aumento delle spese di rappresentanza (lire 20.000.000) e alle spese di manutenzione, riparazione e adattamento dei locali (lire 30.000.000). Le assegnazioni hanno interessato la Presidenza del Consiglio dei ministri (lire 40.000.000), ed i Ministeri delle finanze (lire 60.000.000), dei lavori pubblici (lire 20.000.000), del commercio con l'estero (lire 45.000.000), della marina mercantile (lire 20.000.000) e del turismo e dello spettacolo (lire 62.950.000).

VIII Prelevamento (decreto del Ministro del tesoro 9 novembre 1992)

PRESIDENZA DEL CONSIGLIO DEI MINISTRI - Capp. 1140 e 4944 - Fitto di locali, eccetera (lire 1.250.000.000). Somma occorrente per far fronte alle

maggiori e imprescindibili spese di canoni di locazioni e oneri accessori.

MINISTERO DEL TESORO - Capitoli 4302 e 5816 - Indennità, eccetera (lire 550.000.000). Maggiori occorrenze per far fronte alle aumentate esigenze per viaggi e missioni nel territorio nazionale e all'estero.

MINISTERO DELLE FINANZE - Capitolo 3098 - Fitto di locali, eccetera (lire 2.000.000.000) - Maggiori oneri per fitto di locali e oneri accessori.

MINISTERO DI GRAZIA E GIUSTIZIA - Capitolo 1105 - Fitto di locali, eccetera (lire 500.000.000). Maggiori spese per l'aumento dei fitti e dei relativi oneri accessori. - Capitolo 2007 - Indennità, eccetera (lire 500.000.000). Aumento degli oneri per far fronte alle maggiori necessità per missioni sul territorio nazionale.

MINISTERO DEGLI AFFARI ESTERI - Capitolo 1115 - Spese di cerimoniale, eccetera (lire 500.000.000). Maggiori spese necessarie a coprire l'aumentata attività di rappresentanza. - Capitolo 1504 - Viaggi di servizio, eccetera (lire 300.000.000). Maggiori oneri per i viaggi di servizio del personale diplomatico e consolare all'estero - Capitolo 1505 - Rimborso spese, eccetera (lire 1.500.000.000). Maggiori oneri per rimborso spese di trasporto per i trasferimenti.

MINISTERO DELL'INTERNO - Capitolo 1117 - Spese riservate, eccetera (lire 1.000.000.000). Maggiori oneri per il funzionamento del servizio per le informazioni e la sicurezza democratica.

MINISTERO DEL LAVORO E DELLA PREVIDENZA SOCIALE - Capitolo 2532 - Fitto di locali, eccetera (lire 500.000.000). Maggiori spese per l'adeguamento dei canoni e degli oneri accessori.

MINISTERO DELLA MARINA MERCANTILE - Capitolo 2078 - Acquisto, eccetera (lire 400.000.000). Integrazione occorrente per far fronte alle maggiori spese per l'acquisto di viveri ed addestramento del personale militare delle capitanerie di porto.

Le altre assegnazioni, per complessive lire 55.500.000 si sono rese necessarie per far fronte alle maggiori e imprescindibili occorrenze dovute ai necessari rimborsi per i viaggi e missioni sul territorio nazionale e all'estero (lire 25.500.000), nonché per le spese per i viaggi del Ministro e dei sottosegretari (lire 30.000.000).

Le integrazioni hanno interessato la Presidenza del Consiglio dei ministri (lire 10.500.000), ed i Ministeri dell'agricoltura e delle foreste (lire 30.000.000), dell'industria, del commercio e dell'artigianato (lire 10.000.000) e del lavoro e della previdenza sociale (lire 5.000.000).

IX Prelevamento (Decreto del Ministro del tesoro 30 dicembre 1992).

PRESIDENZA DEL CONSIGLIO DEI MINISTRI - Capitolo 6265 - Fitto di locali, eccetera (lire 266.525.000). Somma necessaria per far fronte alle

maggiori spese e oneri accessori dei locali occupati dalla Presidenza del Consiglio dei ministri.

MINISTERO DELLE FINANZE - Capitolo 1021 - Indennità, eccetera (lire 200.000.000). Maggiori oneri per missioni nel territorio nazionale. - Capitolo 1091 - Fitto di locali, eccetera (lire 1.500.000.000). Maggiori spese per l'adeguamento dei canoni per fitti passivi e relativi oneri accessori.

MINISTERO DI GRAZIA E GIUSTIZIA - Capitolo 1597 - Fitto di locali, eccetera (lire 400.000.000). Maggiori occorrenze per l'adeguamento dei canoni passivi.

MINISTERO PER I BENI CULTURALI E AMBIENTALI - Capitolo 3032 - Fitto di locali, eccetera (lire 1.000.000.000). Maggiori oneri per l'adeguamento dei canoni per i fitti passivi.

Le altre assegnazioni, per complessive lire 387.500.000 si sono rese necessarie per far fronte alle maggiori e imprescindibili occorrenze dovute ai necessari rimborsi per i viaggi e missioni sul territorio nazionale e all'estero (lire 314.500.000), per le spese di rappresentanza (lire 3.000.000) per le spese di funzionamento delle commissioni per le imposte di fabbricazione (lire 20.000.000), nonché per le spese per i viaggi dei Ministri e sottosegretari (lire 50.000.000).

Le integrazioni hanno interessato la Presidenza del Consiglio dei ministri (lire 20.000.000), ed i Ministeri del tesoro (lire 50.000.000), delle finanze (lire 20.000.000), di grazia e giustizia (lire 40.000.000), dei lavori pubblici (lire 3.000.000), dell'industria, del commercio e dell'artigianato (lire 40.000.000), delle partecipazioni statali (lire 10.000.000), della sanità (lire 100.000.000), del turismo e dello spettacolo (lire 10.000.000) e dei beni culturali e ambientali (lire 94.500.000).

X Prelevamento (decreto del Ministro del tesoro 30 dicembre 1992).

MINISTERO DEGLI AFFARI ESTERI - Capitolo 1577 - Spese per l'organizzazione, eccetera (lire 2.300.000.000). Aumenti necessari per far fronte alle maggiori spese per l'organizzazione e la partecipazione a convegni, congressi, conferenze e commissioni all'estero e in Italia.

MINISTERO DEL LAVORO E DELLA PREVIDENZA SOCIALE - Capitolo 2035 - Fitto di locali, eccetera (lire 700.000.000). Maggiori occorrenze per l'aumento dei fitti passivi.

Tenuto conto degli utilizzi sopra citati, residuano lire 2.031.915.000 che costituiscono economie di spese.



ELENCO DEI DECRETI MINISTERIALI EMANATI IN APPLICAZIONE DELL'ARTICOLO 12  
DELLA LEGGE 5 AGOSTO 1978, N. 468

In relazione alle motivazioni di seguito specificate, nel corso dell'esercizio finanziario 1992 sono state disposte assegnazioni esclusivamente in forza del secondo comma del citato articolo 12 per complessive lire 1.707.453.000 in termini di competenza e di lire 876.396.000 in termini di cassa a fronte di acquisizioni di entrate per lire 3.227.081.000 in termini di competenza e cassa.

<i>Entrata</i>		<i>Spesa</i>	
Competenza	Cassa	Competenza	Cassa

(in lire)

MINISTERO DEL TESORO

a) Devoluzione al Fondo massa del Corpo della guardia di finanza ed alla Cassa di previdenza oppure al fondo di quiescenza del personale dell'Amministrazione cui appartiene lo scopritore del 40 per cento dei proventi delle pene pecuniarie inflitte per infrazioni valutarie. (Decreto legislativo del Capo provvisorio dello Stato 15 dicembre 1947, n. 1511 - art. 1):

1. - D.M. n. 184332 del 30 dicembre 1992, registrato alla Corte dei conti il 27 febbraio 1993, R. 5, F. 210 .....

Cap. 2351	651.842.000	Cap. 5721	260.737.000
-----------	-------------	-----------	-------------

Segue: ALLEGATO N. 2

	Entrata		(in lire)	Spesa	
	Competenza	Cassa		Competenza	Cassa
2. - D.M. n. 189528 del 2 dicembre 1992, registrato alla Corte dei conti il 12 dicembre 1992, R. 39, F. 325 .....	Cap. 2351	598.070.000	Cap. 5721	239.228.000	239.228.000
3. - D.M. n. 195659 del 30 dicembre 1992, registrato alla Corte dei conti l'1 febbraio 1993, R. 2, F. 389 .....	Cap. 2351	1.296.349.000	Cap. 5721	518.540.000	-
		<u>2.546.261.000</u>		<u>1.018.505.000</u>	<u>239.228.000</u>
b) Riassegnazione delle somme versate dagli istituti di credito per il funzionamento del Comitato interministeriale - e del relativo ufficio di segreteria - incaricato di finanziamenti a favore della pesca marittima. (Legge 27 dicembre 1956, n. 1457 - Legge 28 marzo 1968, n. 479, art. 15):					
1. - D.M. n. 143367 del 28 maggio 1992, registrato alla Corte dei conti il 6 giugno 1992, R. 23, F. 346 .....	Cap. 3338	67.000.000	Cap. 4426	67.000.000	67.000.000

Segue: ALLEGATO N. 2

	Entrata		(in lire)	Spesa	
	Competenza	Cassa		Competenza	Cassa
2. - D.M. n. 174487 del 22 settembre 1992, registrato alla Corte dei conti il 6 ottobre 1992, R. 35, F. 42 .....	23.000.000	23.000.000	Cap. 4426	23.000.000	23.000.000
	90.000.000	90.000.000		90.000.000	90.000.000
	2.636.261.000	2.636.261.000		1.108.505.000	329.228.000

2. - D.M. n. 174487 del 22 settembre 1992, registrato alla Corte dei conti il 6 ottobre 1992, R. 35, F. 42 .....

Cap. 3338

c) Riassegnazione dei contributi annui versati dagli iscritti nel ruolo dei revisori ufficiali dei conti per le spese dei relativi servizi. (Regio decreto 10 febbraio 1937, n. 228 - art. 21):

1. - D.M. n. 153973 del 27 luglio 1992, registrato alla Corte dei conti il 31 luglio 1992, R. 30, F. 229 .....

Cap. 3525

MINISTERO DI GRAZIA E GIUSTIZIA

140.000.000	140.000.000	Cap. 1019	50.000.000	50.000.000
		Cap. 1095	90.000.000	90.000.000
140.000.000	140.000.000		140.000.000	140.000.000

Segue: ALLEGATO N. 2

	Entrata		(in lire)	Spesa	
	Competenza	Cassa		Competenza	Cassa
MINISTERO DELL'INTERNO					
d) Riassegnazione delle somme versate dall'Alto Commissariato delle N.U. per i rifugiati. (Legge 25 giugno 1952, n. 907):					
1. - D.M. n. 148272 del 24 giugno 1992, registrato alla Corte dei conti il 9 luglio 1992, R. 27, F. 256 .....	Cap. 3557	50.000.000	Cap. 4286	50.000.000	50.000.000
2. - D.M. n. 188178 del 17 novembre 1992, registrato alla Corte dei conti il 25 novembre 1992, R. 37, F. 354 .....	Cap. 3557	50.000.000	Cap. 4286	50.000.000	50.000.000
		<u>100.000.000</u>		<u>100.000.000</u>	<u>100.000.000</u>
MINISTERO DELL'INDUSTRIA, DEL COMMERCIO E DELL'ARTIGIANATO					

e) Riassegnazione di somme versate dalla Comunità economica europea da Amministrazioni statali ed Enti pubblici da destinare al centro studi ed esperienze per lo svolgimento ed il coordinamento di programmi di

	Entrata		(in lire)	Spesa	
	Competenza	Cassa		Competenza	Cassa
	7.739.000	7.739.000	Cap. 3144	7.739.000	7.739.000
	7.739.000	7.739.000		7.739.000	7.739.000
	107.739.000	107.739.000		107.739.000	107.739.000

ricerca. (Legge 8 dicembre 1970, n. 996:

1. - D.M. n. 199713 del 30 dicembre 1992, registrato alla Corte dei conti l'11 gennaio 1993, R. 1, F. 98 .....

Cap. 3559

f) Riassegnazione dei versamenti effettuati da terzi in conto spese per le verifiche e i controlli eseguiti dalle commissioni tecniche in applicazione delle norme sulla politica mineraria. (Legge 15 giugno 1984, n. 246, art. 5, 2° comma):

1. - D.M. n. 145750 del 12 giugno 1992, registrato alla Corte dei conti il 3 luglio 1992, R. 27, F. 76 .....

Cap. 3599

2. - D.M. n. 171403 del 18 settembre 1992, registrato alla Corte dei conti il 29 settembre 1992, R. 34, F. 327 .....

Cap. 3599

52.600.000	52.600.000	Cap. 4558	52.600.000	52.600.000
58.729.000	58.729.000	Cap. 4558	58.729.000	58.729.000

Segue: ALLEGATO N. 2

	Entrata		(in lire)	Spesa	
	Competenza	Cassa		Competenza	Cassa
3. - D.M. n. 179490 del 28 ottobre 1992, registrato alla Corte dei conti il 12 novembre 1992, R. 36, F. 298 .....	188.100.000	188.100.000	Cap. 4558	188.100.000	188.100.000
4. - D.M. n. 198838 del 30 dicembre 1992, registrato alla Corte dei conti l'1 febbraio 1993, R. 2, F. 384 .....	6.190.000	6.190.000	Cap. 4558	6.190.000	-
	<u>305.619.000</u>	<u>305.619.000</u>		<u>305.619.000</u>	<u>299.429.000</u>

MINISTERO DELLA MARINA MERCANTILE

g) Devoluzione alla Cassa nazionale della previdenza marinara o al fondo per l'assistenza ai lavoratori portuali e al personale del Corpo equipaggi militari marittimi, categoria nocchieri di porto, del 50 per cento dei proventi contravvenzionali per infrazioni alle norme del codice della navigazione ed alle altre leggi speciali. (Decreto del Presidente della

Segue: ALLEGATO N. 2

	Entrata		(in lire)	Spesa	
	Competenza	Cassa		Competenza	Cassa
Repubblica 15 febbraio 1952, n. 328, art. 508):					
1. - D.M. n. 171053 del 30 dicembre 1992, registrato alla Corte dei conti l'1 febbraio 1993, R. 2, F. 387 .....	37.462.000	37.462.000	Cap. 2123	45.590.000	-
	37.462.000	37.462.000		45.590.000	-
In complesso ....	3.227.081.000	3.227.081.000		1.707.453.000	876.396.000

