

# SENATO DELLA REPUBBLICA

XI LEGISLATURA

**N. 1450/20**

*ANNESSO 23*

## DISEGNO DI LEGGE

**presentato dal Ministro del tesoro**

**(BARUCCI)**

**di concerto con il Ministro del bilancio e della programmazione economica**

**(SPAVENTA)**

**Bilancio di previsione dello Stato per l'anno finanziario 1994  
e bilancio pluriennale per il triennio 1994-1996**

**COMUNICATO ALLA PRESIDENZA IL 31 LUGLIO 1993**

## TABELLA n. 20

**Stato di previsione del Ministero dell'università  
e della ricerca scientifica e tecnologica**

***ANNESSO N. 23***

**CONTO CONSUNTIVO**

**OSSERVATORIO ASTRONOMICO DI BOLOGNA**

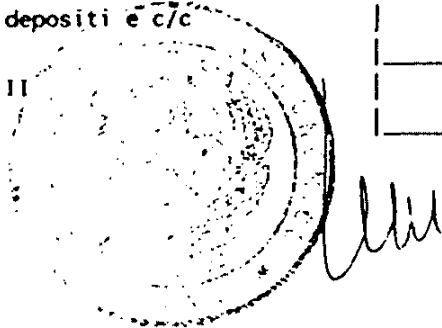
**ESERCIZIO FINANZIARIO 1992**



**BILANCIO CONSUNTIVO ESERCIZIO 1992**


**ENTRATE — SPESE**

| Capitolo |    |   | Previsioni  |                     |                      |
|----------|----|---|-------------|---------------------|----------------------|
| Codice   | N. | Denominazione   | Iniziali    | Variazioni          |                      |
| 1        | 2  | 3   | 4           | in aumento<br>5=7-4 | in diminuz.<br>6=4-7 |
| 10000    |    | TITOLO I - ENTRATE DERIVANTI DA TRASFERIMENTI CORRENTI      |             |                     |                      |
| 10100    |    | Cat. I - Trasferimenti da parte dello Stato                 |             |                     |                      |
| 10101    | 01 | Contributo funzionamento M.U.R.S.                           | 452.000.000 |                     |                      |
| 10102    | 02 | Assegnazione ricerca scientifica (40%)                      |             |                     |                      |
| 10103    | 03 | Assegnazione ricerca scientifica (60%)                      | 435.000.000 |                     | 13.000.000           |
|          |    | Totale cat. I   | 887.000.000 | 0                   | 13.000.000           |
| 10200    |    | Cat. II - Trasferimenti da parte di enti pubblici e privati |             |                     |                      |
| 10201    | 01 | Contratti CNR ed ASI per funzionamento                      | 0           | 70.000.000          |                      |
| 10202    | 02 | Contratti CNR ed ASI per investimento                       | 0           |                     |                      |
| 10203    | 03 | Contributi CNR ed ASI                                       | 0           |                     |                      |
|          |    | Totale cat. II  | 0           | 70.000.000          | 0                    |
|          |    | TOTALE TITOLO I   | 887.000.000 | 70.000.000          | 13.000.000           |
| 20000    |    | TITOLO II - ALTRE ENTRATE                                   |             |                     |                      |
| 20300    |    | Cat. III - Redditi e proventi patrimoniali                  |             |                     |                      |
| 20301    | 01 | Interessi su depositi e c/c                                 | 0           |                     |                      |
|          |    | Totale cat. III   | 0           | 0                   | 0                    |




| Gestione di competenza |                 |                      |                  |                                     |         |
|------------------------|-----------------|----------------------|------------------|-------------------------------------|---------|
| Definitive             | Somme accertate |                      |                  | Differenze rispetto alle previsioni |         |
|                        | Riscosse        | Rimaste da ripartire | Totali accertati | in +                                | in -    |
| 7=4+5-6                | 8               | 9=10-8               | 10=8+9           | 11=10-7                             | 12=7-10 |
| 452.000.000            | 452.000.000     |                      | 452.000.000      | 0                                   | 0       |
| 422.000.000            |                 | 422.000.000          | 422.000.000      | 0                                   | 0       |
| 874.000.000            | 452.000.000     | 422.000.000          | 874.000.000      | 0                                   | 0       |
| 70.000.000             |                 | 70.000.000           | 70.000.000       | 0                                   | 0       |
| 0                      |                 |                      | 0                | 0                                   | 0       |
| 0                      |                 |                      | 0                | 0                                   | 0       |
| 70.000.000             | 0               | 70.000.000           | 70.000.000       | 0                                   | 0       |
| 944.000.000            | 452.000.000     | 492.000.000          | 944.000.000      | 0                                   | 0       |
| 0                      | 311.738         |                      | 311.738          | 311.738                             |         |
| 0                      | 311.738         | 0                    | 311.738          | 311.738                             | 0       |

|        |    |   | Capitolo                 |          | G |
|--------|----|---|--------------------------|----------|---|
| Codice | N. | Denominazione   | Residui<br>inizio exerc. | Riscossi |   |
| 1      | 2  | 3   | 13                       | 14       |   |
| 10000  |    | TITOLO I - ENTRATE DERIVANTI DA TRASFERIMENTI CORRENTI      |                          |          |   |
| 10100  |    | Cat. I - Trasferimenti da parte dello Stato                 |                          |          |   |
| 10101  | 01 | Contributo funzionamento M.U.R.S.T.                         |                          |          |   |
| 10102  | 02 | Assegnazione ricerca scientifica (40%)                      |                          |          |   |
| 10103  | 03 | Assegnazione ricerca scientifica (60%)                      |                          |          |   |
|        |    | Totale cat. I   | 0                        | 0        |   |
| 10200  |    | Cat. II - Trasferimenti da parte di enti pubblici e privati |                          |          |   |
| 10201  | 01 | Contratti CNR ed ASI per funzionamento                      |                          |          |   |
| 10202  | 02 | Contratti CNR ed ASI per investimento                       |                          |          |   |
| 10203  | 03 | Contributi CNR ed ASI                                       |                          |          |   |
|        |    | Totale cat. II  | 0                        | 0        |   |
|        |    | TOTALE TITOLO I   | 0                        | 0        |   |
| 20000  |    | TITOLO II - ALTRE ENTRATE                                   |                          |          |   |
| 20300  |    | Cat. III - Redditi e proventi patrimoniali                  |                          |          |   |
| 20301  | 01 | Interessi su depositi e.c/c.                                |                          |          |   |
|        |    | Totale cat. III   | 0                        | 0        |   |



| estione dei residui     |          |            |          | Totale<br>residui<br>attivi<br>al termine<br>dell'esercizio | Totale<br>delle<br>somme<br>incassate | Annotaz. |
|-------------------------|----------|------------|----------|---|---------------------------------------|----------|
| Rimasti da<br>risuotere | Totali   | Variazioni |          |   |                                       |          |
|                         |          | in +       | in -     |   |                                       |          |
| 15=16-14                | 16=14+15 | 17=16-13   | 18=13-16 | 19=9+15   | 20=8+14                               | 21       |
|                         | 0        |            | 0        | 0   | 452.000.000                           |          |
|                         | 0        |            | 0        | 0   | 0                                     |          |
|                         | 0        |            | 0        | 422.000.000   | 0                                     |          |
| 0                       | 0        | 0          | 0        | 422.000.000   | 452.000.000                           |          |
|                         | 0        |            | 0        | 70.000.000  | 0                                     |          |
|                         | 0        |            | 0        | 0   | 0                                     |          |
|                         | 0        |            | 0        | 0   | 0                                     |          |
| 0                       | 0        | 0          | 0        | 70.000.000  | 0                                     |          |
| 0                       | 0        | 0          | 0        | 492.000.000   | 452.000.000                           |          |
|                         | 0        |            | 0        | 0   | 311.738                               |          |
| 0                       | 0        | 0          | 0        | 0   | 311.738                               |          |

| Capitolo |    |  | Previsioni |                     |                      |
|----------|----|--|------------|---------------------|----------------------|
| Codice   | N. | Denominazione  | Iniziali   | Variazioni          |                      |
| 1        | 2  | 3  | 4          | in aumento<br>5=7-4 | in diminuz.<br>6-4-7 |
| 20400    |    | Cat. IV - Entrate diverse  |            |                     |                      |
| 20401    | 01 | Recuperi e rimborsi diversi  | 3.000.000  | 16.126.921          |                      |
| 20402    | 02 | Proventi per beni e servizi a dipendenti   | 15.000.000 |                     |                      |
|          |    | Totale cat. IV   | 18.000.000 | 16.126.921          | 0                    |
| 20500    |    | Cat. V - Entrate eventuali   |            |                     |                      |
| 20501    | 01 | Cessione di beni   |            |                     |                      |
|          |    | Totale cat. V  | 0          | 0                   | 0                    |
|          |    | TOTALE TITOLO II   | 18.000.000 | 16.126.921          | 0                    |
| 30000    |    | TITOLO III - ENTRATE PER ALIENAZIONE DI BENI PATRIMONIALI E RISCOSSIONE DI CREDITI |            |                     |                      |
| 30600    |    | Cat. VI - Alienazione di immobili  |            |                     |                      |
|          |    | Totale cat. VI   | 0          | 0                   | 0                    |
| 30700    |    | Cat. VII - Alienazione di immobilizzazioni tecniche e scientifiche                 |            |                     |                      |
|          |    | Totale cat. VII  | 0          | 0                   | 0                    |
| 30800    |    | Cat. VIII - Realizzo di valori mobiliari e riscossione di crediti                  |            |                     |                      |
|          |    | Totale cat. VIII   | 0          | 0                   | 0                    |
|          |    | TOTALE TITOLO III  | 0          | 0                   | 0                    |





| Gestione di competenza |                 |                       |                  |                                     |           |
|------------------------|-----------------|-----------------------|------------------|-------------------------------------|-----------|
| Definitive             | Somme accertate |                       |                  | Differenze rispetto alle previsioni |           |
|                        | Riscosse        | Rimaste da riscuotere | Totali accertati | in +                                | in -      |
| 7=4+5-6                | 8               | 9=10-8                | 10=8+9           | 11=10-7                             | 12=7-10   |
| 19.126.921             | 16.988.581      | 7.063.000             | 24.051.581       | 4.924.660                           |           |
| 15.000.000             | 5.198.760       |                       | 5.198.760        |                                     | 9.801.240 |
| 34.126.921             | 22.187.341      | 7.063.000             | 29.250.341       | 4.924.660                           | 9.801.240 |
| 0                      |                 |                       | 0                | 0                                   | 0         |
| 0                      | 0               | 0                     | 0                | 0                                   | 0         |
| 34.126.921             | 22.499.079      | 7.063.000             | 29.562.079       | 5.236.398                           | 9.801.240 |
| 0                      | 0               | 0                     | 0                | 0                                   | 0         |
| 0                      | 0               | 0                     | 0                | 0                                   | 0         |
| 0                      | 0               | 0                     | 0                | 0                                   | 0         |
| 0                      | 0               | 0                     | 0                | 0                                   | 0         |
| 0                      | 0               | 0                     | 0                | 0                                   | 0         |

|        |    |   | Capitolo                 |          | G |
|--------|----|---|--------------------------|----------|---|
| Codice | N. | Denominazione   | Residui<br>inizio eserc. | Riscossi |   |
| 1      | 2  | 3   | 13                       | 14       |   |
| 20400  |    | Cat. IV - Entrate diverse   |                          |          |   |
| 20401  | 01 | Recuperi e rimborsi diversi   |                          |          |   |
| 20402  | 02 | Proventi per beni e servizi a dipendenti  |                          |          |   |
|        |    | Totale cat. IV  | 0                        | 0        |   |
| 20500  |    | Cat. V - Entrate eventuali  |                          |          |   |
| 20501  | 01 | Cessione di beni  |                          |          |   |
|        |    | Totale cat. V   | 0                        | 0        |   |
|        |    | TOTALE TITOLO II  | 0                        | 0        |   |
| 30000  |    | TITOLO III - ENTRATE PER ALIENAZIONE DI<br>BENI PATRIMONIALI E RISCOSSIONE DI CREDITI |                          |          |   |
| 30600  |    | Cat. VI - Alienazione di immobili   |                          |          |   |
|        |    | Totale cat. VI  | 0                        | 0        |   |
| 30700  |    | Cat. VII - Alienazione di immobilizzazioni tecniche e scientifiche                    |                          |          |   |
|        |    | Totale cat. VII   | 0                        | 0        |   |
| 30800  |    | Cat. VIII - Realizzo di valori mobiliari e riscossione di crediti                     |                          |          |   |
|        |    | Totale cat. VIII  | 0                        | 0        |   |
|        |    | TOTALE TITOLO III   | 0                        | 0        |   |



| estione dei residui     |          |            |          | Totale<br>residui<br>attivi<br>al termine<br>dell'esercizio | Totale<br>delle<br>somme<br>incassate | Annotaz. |
|-------------------------|----------|------------|----------|---|---------------------------------------|----------|
| Rimasti da<br>risuotere | Totali   | Variazioni |          |   |                                       |          |
|                         |          | in +       | in -     |   |                                       |          |
| 15=15-14                | 16=14+15 | 17=16-13   | 18=13-16 | 19=9+15   | 20=8+14                               | 21       |
|                         | 0        |            | 0        | 7.063.000   | 16.988.581                            |          |
|                         | 0        |            | 0        | 0   |                                       |          |
| 0                       | 0        | 0          | 0        | 7.063.000   | 16.988.581                            |          |
|                         |          |            |          | 0   | 0                                     |          |
| 0                       | 0        | 0          | 0        | 0   | 0                                     |          |
| 0                       | 0        | 0          | 0        | 7.063.000   | 17.300.319                            |          |
|                         |          |            |          |   |                                       |          |
| 0                       | 0        | 0          | 0        | 0   | 0                                     |          |
|                         |          |            |          |   |                                       |          |
| 0                       | 0        | 0          | 0        | 0   | 0                                     |          |
|                         |          |            |          |   |                                       |          |
| 0                       | 0        | 0          | 0        | 0   | 0                                     |          |
| 0                       | 0        | 0          | 0        | 0   | 0                                     |          |

|        |    |  | Capitolo   |            |       |            |             |
|--------|----|--|------------|------------|-------|------------|-------------|
| Codice | N. | Denominazione  | Iniziali   | Previsioni |       |            |             |
|        |    |  |            | 5=7-4      | 6=4-7 |            |             |
|        |    |  |            |            |       | in aumento | in diminiz. |
| 1      | 2  | 3  | 4          |            |       |            |             |
| 40000  |    | TITOLO IV - ACCENSIONE DI PRESTITI   |            |            |       |            |             |
| 40900  |    | Cat. IX - Assunzione di mutui e di altri debiti finanziari                                       |            |            |       |            |             |
|        |    | Totale cat. IX   | 0          | 0          | 0     |            |             |
|        | ✓  | TOTALE TITOLO IV   | 0          | 0          | 0     |            |             |
| 50000  |    | TITOLO V - ENTRATE DERIVANTI DA TRASFERIMENTI IN CONTO CAPITALE                                  |            |            |       |            |             |
| 51000  |    | Cat. X Trasferimenti non capitalizzabili da parte dello Stato e di altri enti pubblici e privati |            |            |       |            |             |
|        |    | Totale cat. X  | 0          | 0          | 0     |            |             |
|        |    | TOTALE TITOLO V  | 0          | 0          | 0     |            |             |
| 60000  |    | TITOLO VI - PARTITE DI GIRO  |            |            |       |            |             |
| 61100  |    | Cat. XI - Entrate aventi natura di partite di giro   |            |            |       |            |             |
| 61101  | 01 | Fondo piccole spese  | 3.000.000  |            |       |            |             |
| 61102  | 02 | Rimborso somme pagate per conto terzi  | 0          |            |       |            |             |
| 61103  | 03 | Partite in conto sospeso   | 0          |            |       |            |             |
| 61104  | 04 | Anticipo missioni e compensi, seminari   | 60.000.000 |            |       |            |             |
| 61105  | 05 | Ritenute erariali  | 15.000.000 |            |       |            |             |
| 61106  | 06 | Ritenute previdenziali e assistenziali   | 4.000.000  |            |       |            |             |
|        |    | Totale cat. XI   | 82.000.000 | 0          | 0     |            |             |
|        |    | TOTALE TITOLO VI   | 82.000.000 | 0          | 0     |            |             |

| Gestione di competenza |                 |                       |                  |                                     |            |
|------------------------|-----------------|-----------------------|------------------|-------------------------------------|------------|
| Definitive             | Somme accertate |                       |                  | Differenze rispetto alle previsioni |            |
|                        | Riscosse        | Rimaste da riscuotere | Totali accertati | in +                                | in -       |
| 7=4+5-6                | 8               | 9=10-8                | 10=8+9           | 11=10-7                             | 12=7-10    |
| 0                      | 0               | 0                     | 0                | 0                                   | 0          |
| 0                      | 0               | 0                     | 0                | 0                                   | 0          |
| 0                      | 0               | 0                     | 0                | 0                                   | 0          |
| 0                      | 0               | 0                     | 0                | 0                                   | 0          |
| 0                      | 0               | 0                     | 0                | 0                                   | 0          |
| 3.000.000              | 3.000.000       |                       | 3.000.000        |                                     | 0          |
| 0                      |                 |                       | 0                |                                     | 0          |
| 0                      |                 |                       | 0                |                                     | 0          |
| 60.000.000             | 1.200.000       |                       | 1.200.000        |                                     | 58.800.000 |
| 15.000.000             | 9.123.660       |                       | 9.123.660        |                                     | 5.876.340  |
| 4.000.000              | 2.096.122       |                       | 2.096.122        |                                     | 1.903.878  |
| 82.000.000             | 15.419.782      | 0                     | 15.419.782       | 0                                   | 66.580.218 |
| 82.000.000             | 15.419.782      | 0                     | 15.419.782       | 0                                   | 66.580.218 |

|        |    |  | Capitolo                 |          | G |
|--------|----|--|--------------------------|----------|---|
| Codice | N. | Denominazione  | Residui<br>inizio eserc. | Riscossi |   |
| 1      | 2  | 3  | 13                       | 14       |   |
| 40000  |    | TITOLO IV - ACCENSIONE DI PRESTITI   |                          |          |   |
| 40900  |    | Cat. IX - Assunzione di mutui e di altri debiti finanziari   |                          |          |   |
|        |    | Totale cat. IX   | 0                        | 0        |   |
|        |    | TOTALE TITOLO IV   | 0                        | 0        |   |
| 50000  |    | TITOLO V - ENTRATE DERIVANTI DA TRASFERIMENTI IN CONTO CAPITALE                                    |                          |          |   |
| 51000  |    | Cat. X - Trasferimenti non capitalizzabili da parte dello Stato e di altri enti pubblici e privati |                          |          |   |
|        |    | Totale cat. X  | 0                        | 0        |   |
|        |    | TOTALE TITOLO V  | 0                        | 0        |   |
| 60000  |    | TITOLO VI - PARTITE DI GIRO  |                          |          |   |
| 61100  |    | Cat. XI - Entrate aventi natura di partite di giro   |                          |          |   |
| 61101  | 01 | Fondo piccole spese  |                          |          |   |
| 61102  | 02 | Rimborso somme pagate per conto terzi  |                          |          |   |
| 61103  | 03 | Partite in conto sospeso   |                          |          |   |
| 61104  | 04 | Anticipo missioni e compensi seminari  |                          |          |   |
| 61105  | 05 | Ritenute erariali  |                          |          |   |
| 61106  | 06 | Ritenute previdenziali e assistenziali   |                          |          |   |
|        |    | Totale cat. XI   | 0                        | 0        |   |
|        |    | TOTALE TITOLO VI   | 0                        | 0        |   |

| estione dei residui        |          |             |          | Totale<br>residui<br>attivi<br>al termine<br>dell'esercizio | Totale<br>delle<br>somme<br>incassate | Annotaz. |
|----------------------------|----------|-------------|----------|---|---------------------------------------|----------|
| Rimasti da<br>riprovvedere | Totali   | Variazioni: |          |   |                                       |          |
|                            |          | in +        | in -     |   |                                       |          |
| 15=16-14                   | 16=14+15 | 17=16-13    | 18=13-16 | 19=9+15   | 20=8+14                               | 21       |
|                            |          |             |          |   |                                       |          |
| 0                          | 0        | 0           | 0        | 0   | 0                                     |          |
| 0                          | 0        | 0           | 0        | 0   | 0                                     |          |
|                            |          |             |          |   |                                       |          |
| 0                          | 0        | 0           | 0        | 0   | 0                                     |          |
| 0                          | 0        | 0           | 0        | 0   | 0                                     |          |
|                            |          |             |          |   |                                       |          |
|                            | 0        | 0           | 0        | 0   | 3.000.000                             |          |
|                            | 0        | 0           | 0        | 0   | 0                                     |          |
|                            | 0        | 0           | 0        | 0   | 0                                     |          |
|                            | 0        | 0           | 0        | 0   | 1.200.000                             |          |
|                            | 0        | 0           | 0        | 0   | 9.123.660                             |          |
|                            | 0        | 0           | 0        | 0   | 2.096.122                             |          |
| 0                          | 0        | 0           | 0        | 0   | 15.419.782                            |          |
| 0                          | 0        | 0           | 0        | 0   | 15.419.782                            |          |

| Capitolo |    |  | Previsioni           |                   |                   |
|----------|----|--|----------------------|-------------------|-------------------|
| Codice   | N. | Denominazione  | Iniziali             | Variazioni        |                   |
|          |    |  |                      | in aumento        | in diminuz.       |
| 1        | 2  | 3  | 4                    | 5=7-4             | 6=4-7             |
|          |    | Riepilogo dei Titoli   |                      |                   |                   |
| 10000    |    | Titolo I - Entrate derivanti da trasferimenti correnti                 | 897.000.000          | 70.000.000        | 13.000.000        |
| 20000    |    | Titolo II - Altre entrate  | 18.000.000           | 16.126.921        | 0                 |
| 30000    |    | Titolo III - Entrate per alienaz. di beni patrimon. e risc. di crediti | 0                    | 0                 | 0                 |
| 40000    |    | Titolo IV - Accensione di prestiti                                     | 0                    | 0                 | 0                 |
| 50000    |    | Titolo V - Entrate derivanti da trasferimenti in conto capitale        | 0                    | 0                 | 0                 |
| 60000    |    | Titolo VI - Partite di giro  | 82.000.000           | 0                 | 0                 |
|          |    | <b>TOTALE DELLE ENTRATE</b>  | <b>987.000.000</b>   | <b>86.126.921</b> | <b>13.000.000</b> |
|          |    | AVANZO DI AMMINISTRAZIONE 1991   | 250.000.000          |                   |                   |
|          |    | <b>TOTALE GENERALE</b>   | <b>1.237.000.000</b> | <b>86.126.921</b> | <b>13.000.000</b> |



| Gestione di competenza |                    |                       |                    |                                     |                   |
|------------------------|--------------------|-----------------------|--------------------|-------------------------------------|-------------------|
| Definitive             | Somme accertate    |                       |                    | Differenze rispetto alle previsioni |                   |
|                        | Riscosse           | Rimaste da riscuotere | Totali accertati   | in +                                | in -              |
| 7=4+5-6                | 8                  | 9=10-8                | 10=8+9             | 11=10-7                             | 12=7-10           |
| 944.000.000            | 452.000.000        | 492.000.000           | 944.000.000        | 0                                   | 0                 |
| 34.126.921             | 22.499.079         | 7.063.000             | 29.562.079         | 5.236.398                           | 9.801.240         |
| 0                      | 0                  | 0                     | 0                  | 0                                   | 0                 |
| 0                      | 0                  | 0                     | 0                  | 0                                   | 0                 |
| 0                      | 0                  | 0                     | 0                  | 0                                   | 0                 |
| 82.000.000             | 15.419.782         | 0                     | 15.419.782         | 0                                   | 66.580.218        |
| <b>1.060.126.921</b>   | <b>489.918.861</b> | <b>499.063.000</b>    | <b>988.981.861</b> | <b>5.236.398</b>                    | <b>76.381.458</b> |
| 300.784.615            |                    |                       |                    |                                     |                   |
| <b>1.360.911.536</b>   | <b>489.918.861</b> | <b>499.063.000</b>    | <b>988.981.861</b> | <b>5.236.398</b>                    | <b>76.381.458</b> |




DIRETTORE

Prof. Bruno Marano


| Capitolo |    |  | G                        |          |
|----------|----|--|--------------------------|----------|
| Codice   | N. | Denominazione  | Residuo<br>inizio exerc. | Piscossi |
| 1        | 2  | 3  | 13                       | 14       |
|          |    | Riepilogo dei Titoli   |                          |          |
| 10000    |    | Titolo I - Entrate derivanti da trasferimenti correnti                 | 0                        | 0        |
| 20000    |    | Titolo II - Altre entrate  | 0                        | 0        |
| 30000    |    | Titolo III - Entrate per alienaz. di beni patrimon. e risc. di crediti | 0                        | 0        |
| 40000    |    | Titolo IV - Accensione di prestiti                                     | 0                        | 0        |
| 50000    |    | Titolo V - Entrate derivanti da trasferimenti in conto capitale        | 0                        | 0        |
| 60000    |    | Titolo VI - Partite di giro  | 0                        | 0        |
|          |    | <b>TOTALE DELLE ENTRATE</b>  | <b>0</b>                 | <b>0</b> |
|          |    | <b>TOTALE GENERALE</b>   | <b>0</b>                 | <b>0</b> |

| estione dei residui      |          |           |          | Totale<br>residui<br>attivi<br>al termine<br>dell'esercizio | Totale<br>delle<br>somme<br>incassate | Annotaz. |
|--------------------------|----------|-----------|----------|---|---------------------------------------|----------|
| Rimasti da<br>riscuotere | Totali   | Variaz. : |          |   |                                       |          |
|                          |          | in +      | in -     |   |                                       |          |
| 15=16-14                 | 16=14+15 | 17=16-13  | 18=13-16 | 19=9+15   | 20=8+14                               | 21       |
| 0                        | 0        | 0         | 0        | 492.000.000   | 452.000.000                           |          |
| 0                        | 0        | 0         | 0        | 7.063.000   | 22.499.079                            |          |
| 0                        | 0        | 0         | 0        | 0   | 0                                     |          |
| 0                        | 0        | 0         | 0        | 0   | 0                                     |          |
| 0                        | 0        | 0         | 0        | 0   | 0                                     |          |
| 0                        | 0        | 0         | 0        | 0   | 15.419.782                            |          |
| 0                        | 0        | 0         | 0        | 499.063.000   | 489.918.861                           |          |
| 0                        | 0        | 0         | 0        | 499.063.000   | 489.918.861                           |          |




DIRETTORE  
 Prof. Bruno Marano  
*Bruno Marano*

| Capitolo |    |   | Previsioni |                     |                      |
|----------|----|---|------------|---------------------|----------------------|
| Codice   | N. | Denominazione   | Iniziali   | Variazioni          |                      |
| 1        | 2  | 3   | 4          | in aumento<br>5=7-4 | in diminuz.<br>6=4-7 |
| 10000    |    | TITOLO I - SPESE CORRENTI   |            |                     |                      |
| 10100    |    | Cat. I - Spese per gli organi dell'Ente                                   |            |                     |                      |
| 10101    | 01 | Compensi, indennita' e rimborsi ai componenti gli organi collegiali am.ne | 15.000.000 | 13.811              |                      |
| 10102    | 02 | Compensi, indennita' e rimborsi ai componenti il collegio dei revisori    | 10.000.000 |                     |                      |
|          |    | Totale cat. I   | 25.000.000 | 13.811              | 0                    |
| 10200    |    | Cat. II - Spese per l'acquisto di beni di consumo e di servizi            |            |                     |                      |
| 10201    | 01 | Acquisto di libri, riviste e giornali                                     | 1.000.000  | 500.000             |                      |
| 10202    | 02 | Acquisto di materiale di consumo  | 15.000.000 | 5.000.000           |                      |
| 10203    | 03 | Cancelleria e stampati  | 15.000.000 |                     |                      |
| 10204    | 04 | Missioni  | 4.000.000  | 1.000.000           |                      |
| 10205    | 05 | Spese di rappresentanza, divulgazione e presentazione attivita'           | 2.700.000  |                     | 700.000              |
| 10206    | 06 | Acquisto vestiario e divise   | 1.000.000  |                     |                      |
| 10207    | 07 | Trasporti e facchinaggi   | 7.000.000  |                     |                      |
| 10208    | 08 | Premi di assicurazione  | 14.000.000 |                     |                      |
| 10209    | 09 | Manutenzione, noleggio ed esercizio mezzi di trasporto                    | 5.000.000  |                     |                      |
| 10210    | 10 | Canoni e approvvigionamenti idrici  | 1.500.000  |                     |                      |
| 10211    | 11 | Spese per riscaldamento   | 11.000.000 |                     |                      |
| 10212    | 12 | Consumo energia elettrica   | 25.000.000 | 3.327.753           |                      |
| 10213    | 13 | Manutenzione ordinaria locali e terreni                                   | 15.000.000 |                     | 5.000.000            |
| 10214    | 14 | Contratti di pulizia  | 72.000.000 |                     | 4.500.000            |
| 10215    | 15 | Manutenz. mobili, attrezz. e macchinari                                   | 10.000.000 |                     |                      |
| 10216    | 16 | Spese postali, telegrafiche, tele.  | 2.000.000  | 2.000.000           |                      |
| 10217    | 17 | Spese telefoniche   | 40.000.000 |                     |                      |
| 10218    | 18 | Onorari e compensi per incarichi esterni o assimilati                     | 6.000.000  |                     |                      |




| Gestione di competenza |                 |                   |                |                                     |            |
|------------------------|-----------------|-------------------|----------------|-------------------------------------|------------|
| Definitive             | Somme impegnate |                   |                | Differenze rispetto alle previsioni |            |
|                        | Pagate          | Rimaste da pagare | Totali impegni | in +                                | in -       |
| 7=4+5-6                | 8               | 9=10-8            | 10=8+9         | 11=10-7                             | 12=7-10    |
| 15.013.811             | 9.398.646       | 596.175           | 9.994.821      |                                     | 5.018.990  |
| 10.000.000             | 9.234.890       | 733.420           | 9.968.310      |                                     | 31.690     |
| 25.013.811             | 18.633.536      | 1.329.595         | 19.963.131     | 0                                   | 5.050.680  |
| 1.500.000              | 1.022.600       |                   | 1.022.600      |                                     | 477.400    |
| 20.000.000             | 18.141.986      | 843.957           | 18.985.943     |                                     | 1.014.057  |
| 15.000.000             | 10.354.578      | 2.115.224         | 12.469.802     |                                     | 2.530.198  |
| 5.000.000              | 4.272.881       | 638.325           | 4.911.206      |                                     | 88.794     |
| 2.000.000              |                 |                   | 0              |                                     | 2.000.000  |
| 1.000.000              | 480.800         |                   | 480.800        |                                     | 519.200    |
| 7.000.000              | 5.779.017       |                   | 5.779.017      |                                     | 1.220.983  |
| 14.000.000             | 11.609.817      | 224.595           | 11.834.412     |                                     | 2.165.588  |
| 5.000.000              | 3.585.200       |                   | 3.585.200      |                                     | 1.414.800  |
| 1.500.000              | 1.271.700       |                   | 1.271.700      |                                     | 228.300    |
| 11.000.000             | 5.575.150       |                   | 5.575.150      |                                     | 5.424.850  |
| 28.327.753             | 23.804.863      |                   | 23.804.863     |                                     | 4.522.890  |
| 10.000.000             | 750.652         |                   | 750.652        |                                     | 9.249.348  |
| 67.500.000             | 29.852.150      | 21.480.000        | 51.332.150     |                                     | 16.167.850 |
| 10.000.000             | 5.931.222       | 554.540           | 6.485.762      |                                     | 3.514.238  |
| 4.000.000              | 3.396.000       |                   | 3.396.000      |                                     | 604.000    |
| 40.000.000             | 39.701.154      |                   | 39.701.154     |                                     | 298.846    |
| 6.000.000              | 4.567.522       |                   | 4.567.522      |                                     | 1.432.478  |

|        |    | Capitolo   |  |                          |           |
|--------|----|--|--|--------------------------|-----------|
| Codice | N. | Denominazione  |  | Residui<br>inizio eserc. | Pagati    |
| 1      | 2  | 3  |  | 13                       | 14        |
| 10000  |    | TITOLO I - SPESE CORRENTI  |  |                          |           |
| 10100  |    | Cat. I - Spese per gli organi dell'Ente                                    |  |                          |           |
| 10101  | 01 | Compensi, indennita' e rimborsi ai componenti gli organi collegiali amm.ne |  | 280.000                  | 280.000   |
| 10102  | 02 | Compensi, indennita' e rimborsi ai componenti il collegio dei revisori     |  |                          |           |
|        |    | Totale cat. I  |  | 280.000                  | 280.000   |
| 10200  |    | Cat. II - Spese per l'acquisto di beni di consumo e di servizi             |  |                          |           |
| 10201  | 01 | Acquisto di libri, riviste e giornali                                      |  |                          |           |
| 10202  | 02 | Acquisto di materiale di consumo   |  | 249.900                  | 249.900   |
| 10203  | 03 | Cancelleria e stampati   |  | 357.595                  | 357.595   |
| 10204  | 04 | Missioni   |  | 898.660                  |           |
| 10205  | 05 | Spese di rappresentanza, divulgazione e presentazione attivita'            |  | 90.890                   |           |
| 10206  | 06 | Acquisto vestiario e divise  |  |                          |           |
| 10207  | 07 | Trasporti e facchinaggi  |  |                          |           |
| 10208  | 08 | Premi di assicurazione   |  |                          |           |
| 10209  | 09 | Manutenzione, noleggio ed esercizio mezzi di trasporto                     |  |                          |           |
| 10210  | 10 | Canoni e approvvigionamenti idrici   |  |                          |           |
| 10211  | 11 | Spese per riscaldamento  |  |                          |           |
| 10212  | 12 | Consumo energia elettrica  |  |                          |           |
| 10213  | 13 | Manutenzione ordinaria locali e terreni                                    |  |                          |           |
| 10214  | 14 | Contratti di pulizia   |  | 6.030.000                | 5.025.000 |
| 10215  | 15 | Manutenz. mobili, attrezza. e macchinari                                   |  |                          |           |
| 10216  | 16 | Spese postali, telegrafiche, telex   |  |                          |           |
| 10217  | 17 | Spese telefoniche  |  | 1.623.000                | 1.623.000 |
| 10218  | 18 | Onorari e compensi per incarichi esterni o assimilati                      |  | 1.452.000                | 1.452.000 |



| Gestione dei residui |           |                  |                  | Totale<br>residui<br>passivi<br>al termine<br>dell'esercizio | Totale<br>delle<br>somme<br>pagate | Annotaz. |
|----------------------|-----------|------------------|------------------|--|------------------------------------|----------|
| Rimasti da<br>pagare | Totali    | Variazioni       |                  |  |                                    |          |
| 15=16-14             | 16=14+15  | in +<br>17=16-13 | in -<br>18=13-16 | 19=9+15  | 20=8+14                            | 21       |
|                      | 280.000   |                  | 0                | 596.175  | 9.678.646                          |          |
|                      | 0         |                  | 0                | 733.420  | 9.234.890                          |          |
| 0                    | 280.000   |                  | 0                | 1.329.595  | 18.913.536                         |          |
|                      | 0         |                  | 0                | 0  | 1.022.600                          |          |
|                      | 249.900   |                  | 0                | 843.957  | 18.391.886                         |          |
|                      | 357.595   |                  | 0                | 2.115.224  | 10.712.173                         |          |
|                      | 0         |                  | 898.660          | 638.325  | 4.272.881                          |          |
|                      | 0         |                  | 90.890           | 0  | 0                                  |          |
|                      | 0         |                  | 0                | 0  | 480.800                            |          |
|                      | 0         |                  | 0                | 0  | 5.779.017                          |          |
|                      | 0         |                  | 0                | 224.595  | 11.609.817                         |          |
|                      | 0         |                  | 0                | 0  | 3.585.200                          |          |
|                      | 0         |                  | 0                | 0  | 1.271.700                          |          |
|                      | 0         |                  | 0                | 0  | 5.575.150                          |          |
|                      | 0         |                  | 0                | 0  | 23.804.863                         |          |
|                      | 0         |                  | 0                | 0  | 750.652                            |          |
|                      | 5.025.000 |                  | 1.005.000        | 21.480.000   | 34.877.150                         |          |
|                      | 0         |                  | 0                | 554.540  | 5.931.222                          |          |
|                      | 0         |                  | 0                | 0  | 3.396.000                          |          |
|                      | 1.623.000 |                  | 0                | 0  | 41.324.154                         |          |
|                      | 1.452.000 |                  | 0                | 0  | 6.019.522                          |          |


| Capitolo |    |   | Previsioni         |                     |                      |
|----------|----|---|--------------------|---------------------|----------------------|
| Codice   | N. | Denominazione   | Iniziali           | Variazioni          |                      |
| 1        | 2  | 3   | 4                  | in aumento<br>5=7-4 | in diminuz.<br>6=4-7 |
| 10219    | 19 | Contratti con tecnici per uso di<br>attrezzati e scientifiche |                    |                     |                      |
| 10221    | 21 | Spese varie   |                    |                     |                      |
| 10223    | 23 | Spese per servizi software e noleggio<br>materiale tecnico    | 5.000.000          |                     | 2.500.000            |
| 10224    | 24 | Contratto per servizio mensa                                  | 45.000.000         |                     |                      |
| 10225    | 25 | Aggiorn. professionale personale amm.vo                       | 500.000            | 500.000             |                      |
|          |    | <b>Totale cat. II</b>   | <b>297.700.000</b> | <b>12.327.753</b>   | <b>12.700.000</b>    |
| 10300    |    | <b>Cat. III - Spese per la ricerca</b>                        |                    |                     |                      |
| 10301    | 01 | Spese per materiale di consumo                                | 12.000.000         |                     |                      |
| 10302    | 02 | Missioni  | 10.000.000         | 3.000.000           |                      |
| 10303    | 03 | Spese per calcolo   | 10.000.000         |                     | 4.832.201            |
| 10304    | 04 | Convegni e seminari   | 6.000.000          | 1.032.149           |                      |
| 10305    | 05 | Spese pubblicazione lavori scientifici                        | 10.000.000         | 800.052             |                      |
|          |    | <b>Totale cat. III</b>  | <b>57.000.000</b>  | <b>4.832.201</b>    | <b>4.832.201</b>     |
| 10400    |    | <b>Cat. IV - Oneri finanziari</b>                             |                    |                     |                      |
| 10401    | 01 | Spese e commissioni bancarie                                  | 300.000            |                     |                      |
| 10402    | 02 | Interessi passivi   | 0                  |                     |                      |
|          |    | <b>Totale cat. IV</b>   | <b>300.000</b>     | <b>0</b>            | <b>0</b>             |
| 10500    |    | <b>Cat. V - Oneri tributari</b>                               |                    |                     |                      |
| 10501    | 01 | Imposte, tasse e tributi                                      | 2.000.000          | 860.000             |                      |
|          |    | <b>Totale cat. V</b>  | <b>2.000.000</b>   | <b>860.000</b>      | <b>0</b>             |






| Gestione di competenza |                    |                      |                    |  |                   |
|------------------------|--------------------|----------------------|--------------------|--|-------------------|
| Definitive             | Somme impegnate    |                      |                    | Differenze<br>rispetto alle previsioni |                   |
|                        | Pagate             | Rimaste da<br>pagare | Totali<br>impegni  | in +                                   | in -              |
| 7=4+5-6                | 8                  | 9=10                 | 10=8+9             | 11=10-7                                | 12=7-10           |
| 0                      |                    |                      | 0                  |  | 0                 |
| 0                      |                    |                      | 0                  |  | 0                 |
| 2.500.000              |                    |                      | 0                  |  | 2.500.000         |
| 45.000.000             | 10.841.376         | 4.754.904            | 15.596.280         |  | 29.403.720        |
| 1.000.000              | 390.000            |                      | 390.000            |  | 610.000           |
| <b>297.327.753</b>     | <b>181.328.668</b> | <b>30.611.545</b>    | <b>211.940.213</b> | <b>0</b>                               | <b>85.387.540</b> |
| 12.000.000             | 11.810.563         |                      | 11.810.563         |  | 189.437           |
| 13.000.000             | 12.999.086         |                      | 12.999.086         |  | 914               |
| 14.167.799             | 5.840.262          | 2.144.619            | 7.984.881          |  | 6.182.918         |
| 7.032.149              | 7.032.149          |                      | 7.032.149          |  | 0                 |
| 10.800.052             | 9.100.052          | 1.700.000            | 10.800.052         |  | 0                 |
| <b>57.000.000</b>      | <b>46.782.112</b>  | <b>3.844.619</b>     | <b>50.626.731</b>  | <b>0</b>                               | <b>6.373.269</b>  |
| 300.000                | 276.125            |                      | 276.125            |  | 23.875            |
| 0                      |                    |                      | 0                  |  | 0                 |
| <b>300.000</b>         | <b>276.125</b>     | <b>0</b>             | <b>276.125</b>     | <b>0</b>                               | <b>23.875</b>     |
| 2.860.000              | 2.434.490          |                      | 2.434.490          |  | 425.510           |
| <b>2.860.000</b>       | <b>2.434.490</b>   | <b>0</b>             | <b>2.434.490</b>   | <b>0</b>                               | <b>425.510</b>    |

|        |    |   | Capitolo                 |                  |
|--------|----|---|--------------------------|------------------|
| Codice | N. | Denominazione   | Residui<br>inizio eserc. | Pagati           |
| 1      | 2  | 3   | 13                       | 14               |
| 10219  | 19 | Contratti con tecnici per uso di<br>attrezzature scientifiche |                          |                  |
| 10221  | 21 | Spese varie   |                          |                  |
| 10223  | 23 | Spese per servizi software e noleggio<br>materiale tecnico    |                          |                  |
| 10224  | 24 | Contratto per servizio mensa                                  |                          |                  |
| 10225  | 25 | Aggiorn. professionale personale amm.vo                       |                          |                  |
|        |    | <b>Totale cat. II</b>   | <b>10.702.045</b>        | <b>8.707.495</b> |
| 10300  |    | Cat. III - Spese per la ricerca                               |                          |                  |
| 10301  | 01 | Spese per materiale di consumo                                | 2.336.993                | 2.336.993        |
| 10302  | 02 | Missioni  | 225.745                  |                  |
| 10303  | 03 | Spese per calcolo   | 4.765.626                | 4.765.626        |
| 10304  | 04 | Convegni e seminari   | 653.850                  | 651.282          |
| 10305  | 05 | Spese pubblicazione lavori scientifici                        | 3.839.555                | 2.213.184        |
|        |    | <b>Totale cat. III</b>  | <b>11.871.769</b>        | <b>9.967.085</b> |
| 10400  |    | Cat. IV - Oneri finanziari                                    |                          |                  |
| 10401  | 01 | Spese e commissioni bancarie                                  |                          |                  |
| 10402  | 02 | Interessi passivi   |                          |                  |
|        |    | <b>Totale cat. IV</b>   | <b>0</b>                 | <b>0</b>         |
| 10500  |    | Cat. V - Oneri tributari                                      |                          |                  |
| 10501  | 01 | Imposte, tasse e tributi                                      |                          |                  |
|        |    | <b>Totale cat. V</b>  | <b>0</b>                 | <b>0</b>         |



| Gestione dei residui |           |                  |                  | Totale<br>residui<br>passivi<br>al termine<br>dell'esercizio | Totale<br>delle<br>somme<br>pagate | Annotaz. |
|----------------------|-----------|------------------|------------------|--|------------------------------------|----------|
| Rimasti da<br>pagare | Total     | Variazioni       |                  |  |                                    |          |
| 15=16-14             | 16=14+15  | in +<br>17=16-13 | in -<br>18=13-16 | 19=9+15  | 20=8+14                            | 21       |
|                      | 0         |                  | 0                | 0  | 0                                  |          |
|                      | 0         |                  | 0                | 0  | 0                                  |          |
|                      | 0         |                  | 0                | 0  | 0                                  |          |
| 0                    | 8.707.495 | 0                | 1.994.550        | 25.856.641   | 178.804.787                        |          |
|                      | 2.336.993 |                  | 0                | 0  | 14.147.556                         |          |
|                      | 0         |                  | 225.745          | 0  | 12.999.086                         |          |
|                      | 4.765.626 |                  | 0                | 2.144.619  | 10.605.888                         |          |
|                      | 651.282   |                  | 2.568            | 0  | 7.683.431                          |          |
|                      | 2.213.184 |                  | 1.676.371        | 1.700.000  | 11.313.236                         |          |
| 0                    | 9.967.085 |                  | 1.904.684        | 3.844.619  | 56.749.197                         |          |
|                      | 0         |                  | 0                | 0  | 276.125                            |          |
|                      | 0         |                  | 0                | 0  | 0                                  |          |
| 0                    | 0         |                  | 0                | 0  | 276.125                            |          |
|                      | 0         |                  | 0                | 0  | 2.434.490                          |          |
| 0                    | 0         |                  | 0                | 0  | 2.434.490                          |          |

| Capitolo |    |  | Previsioni  |            |             |
|----------|----|--|-------------|------------|-------------|
| Codice   | N. | Denominazione  | Iniziali    | Variazioni |             |
|          |    |  |             | in aumento | in diminuz. |
| 1        | 2  | 3  | 4           | 5=7-4      | 6=4-7       |
| 10600    |    | Cat. VI - Spese diverse  |             |            |             |
| 10601    | 01 | Restituzione, rimborsi diversi   | 0           |            |             |
| 10602    | 02 | Oneri vari straordinari  | 0           |            |             |
| 10603    | 03 | Fondo riserva  | 20.000.000  |            |             |
|          |    | Totale cat. VI   | 20.000.000  | 0          | 0           |
|          |    | TOTALE TITOLO I  | 402.000.000 | 18.033.765 | 17.537.201  |
| 20000    |    | TITOLO II - SPESE IN CONTO CAPITALE  |             |            |             |
| 20700    |    | Cat. VII - Acquisizione di beni ad uso durevole ed opere immobiliari       |             |            |             |
| 20701    | 01 | Acquisizione beni immobili   | 0           |            |             |
| 20702    | 02 | Ricostruzione, trasformazione immobili                                     | 0           |            |             |
| 20703    | 03 | Spese nuove costruzioni  | 0           |            |             |
| 20704    | 04 | Manutenzione straordinaria locali e terreni                                | 20.000.000  |            |             |
|          |    | Totale cat. VII  | 20.000.000  | 0          | 0           |
| 20800    |    | Cat. VIII - Acquisizione di immobilizzazioni tecniche                      |             |            |             |
| 20801    | 01 | Acquisto impianti, attrezz. e macchinari                                   | 30.000.000  | 23.822.341 |             |
| 20802    | 02 | Ripristino, trasform. e manut. straord. impianti attrezzature e macchinari | 16.000.000  | 15.000.000 |             |
| 20803    | 03 | Acquisto di tomezzi  | 25.000.000  |            |             |
| 20804    | 04 | Acquisto di mobili e macchine di ufficio                                   | 25.000.000  | 5.000.000  |             |
| 20805    | 05 | Materiale bibliografico, rilegatura e attrezzature relative                | 22.000.000  | 9.121      |             |
| 20806    | 06 | Audiovisivi  | 0           |            |             |
|          |    | Totale cat. VIII   | 118.000.000 | 43.831.462 | 0           |



| Gestione di competenza |                 |                   |                |                                     |             |
|------------------------|-----------------|-------------------|----------------|-------------------------------------|-------------|
| Definitive             | Somme impegnate |                   |                | Differenze rispetto alle previsioni |             |
|                        | Pagate          | Rimaste da pagare | Totali impegni | in +                                | in -        |
| 7=4+5-6                | 8               | 9=10-8            | 10=8+9         | 11=10-7                             | 12=7-10     |
| 0                      |                 |                   | 0              |                                     | 0           |
| 0                      |                 |                   | 0              |                                     | 0           |
| 20.000.000             |                 |                   | 0              |                                     | 20.000.000  |
| 20.000.000             | 0               | 0                 | 0              | 0                                   | 20.000.000  |
| 402.501.564            | 249.454.931     | 35.785.759        | 285.240.690    | 0                                   | 117.260.874 |
| 20.000.000             | 773.500         |                   | 773.500        |                                     | 19.226.500  |
| 20.000.000             | 773.500         | 0                 | 773.500        | 0                                   | 19.226.500  |
| 53.822.341             | 34.553.636      | 11.481.700        | 46.035.336     |                                     | 7.787.005   |
| 31.000.000             | 12.521.117      | 7.328.040         | 19.849.157     |                                     | 11.150.843  |
| 25.000.000             |                 |                   | 0              |                                     | 25.000.000  |
| 30.000.000             | 29.399.620      | 339.150           | 29.738.770     |                                     | 261.230     |
| 22.009.121             | 11.464.200      | 8.493.564         | 19.957.764     |                                     | 2.051.357   |
| 0                      |                 |                   | 0              |                                     | 0           |
| 161.131.462            | 87.938.573      | 27.642.454        | 115.581.027    | 0                                   | 46.250.435  |

| Capitolo |    |   |                          |                   |
|----------|----|---|--------------------------|-------------------|
| Codice   | N. | Denominazione   | Residui<br>inizio eserc. | Pagati            |
| 1        | 2  | 3   | 13                       | 14                |
| 10600    |    | Cat. VI - Spese diverse   |                          |                   |
| 10601    | 01 | Restituzione, rimborsi diversi  |                          |                   |
| 10602    | 02 | Oneri vari straordinari   |                          |                   |
| 10603    | 03 | Fondo riserva   |                          |                   |
|          |    | Totale cat. VI  | 0                        | 0                 |
|          |    | <b>TOTALE TITOLO I</b>  | <b>22.853.814</b>        | <b>18.954.580</b> |
| 20000    |    | TITOLO II - SPESE IN CONTO CAPITALE   |                          |                   |
| 20700    |    | Cat. VII - Acquisizione di beni ad uso<br>durevole ed opere immobiliari       |                          |                   |
| 20701    | 01 | Acquisizione beni immobili  |                          |                   |
| 20702    | 02 | Ricostruzione, trasformazione immobili  |                          |                   |
| 20703    | 03 | Spese nuove costruzioni   |                          |                   |
| 20704    | 04 | Manutenzione straordinaria locali e<br>terreni                                |                          |                   |
|          |    | Totale cat. VII   | 0                        | 0                 |
| 20800    |    | Cat. VIII - Acquisizione di immobiliz-<br>zazioni tecniche                    |                          |                   |
| 20801    | 01 | Acquisto impianti, attrezz. e macchinari                                      | 1.769.900                | 1.769.900         |
| 20802    | 02 | Ripristino, trasform. e manut. straord.<br>impianti attrezzature e macchinari | 6.902.000                | 6.902.000         |
| 20803    | 03 | Acquisto di automezzi   |                          |                   |
| 20804    | 04 | Acquisto di mobili e macchine di ufficio                                      | 9.328.628                | 9.328.628         |
| 20805    | 05 | Materiale bibliografico, rilegatura e<br>attrezzature relative                | 10.257.007               | 7.008.000         |
| 20806    | 06 | Audiovisivi   |                          |                   |
|          |    | Totale cat. VIII  | 28.257.535               | 25.008.591        |

| Gestione dei residui |            |            |           | Totale<br>residui<br>passivi<br>al termine<br>dell'esercizio | Totale<br>delle<br>somme<br>pagate | Annotaz. |
|----------------------|------------|------------|-----------|--|------------------------------------|----------|
| Rimasti da<br>pagare | Totali     | Variazioni |           |  |                                    |          |
|                      |            | in +       | in -      |  |                                    |          |
| 15=16-14             | 16=14+15   | 17=16-13   | 18=13-16  | 19=9+15  | 20=8+14                            | 21       |
|                      | 0          |            | 0         | 0  | 0                                  |          |
|                      | 0          |            | 0         | 0  | 0                                  |          |
|                      | 0          |            | 0         | 0  | 0                                  |          |
| 0                    | 0          |            | 0         | 0  | 0                                  |          |
| 0                    | 18.954.580 |            | 3.899.234 | 31.030.855   | 257.178.135                        |          |
|                      | 0          |            |           |  |                                    |          |
|                      | 0          |            |           | 0  | 0                                  |          |
|                      | 0          |            |           | 0  | 0                                  |          |
|                      | 0          |            |           | 0  | 0                                  |          |
|                      | 0          |            |           |  | 773.500                            |          |
| 0                    | 0          |            | 0         | 0  | 773.500                            |          |
|                      | 1.769.900  |            | 0         | 11.481.700   | 36.323.536                         |          |
|                      | 6.902.000  |            | 0         | 7.328.040  | 19.423.117                         |          |
|                      | 0          |            | 0         | 0  | 0                                  |          |
|                      | 9.328.628  |            | 0         | 339.150  | 38.728.248                         |          |
|                      | 0          |            |           | 0  | 0                                  |          |
| 100.430              | 7.108.493  |            | 3.148.514 | 8.593.994  | 18.472.263                         |          |
|                      | 0          |            | 0         | 0  | 0                                  |          |
| 100.430              | 25.109.021 |            | 3.148.514 | 27.742.884   | 112.947.164                        |          |


| Codice | Capitolo |  | Previsioni  |             |                     |
|--------|----------|--|-------------|-------------|---------------------|
|        | N.       | Denominazione  | Iniziali    | Variazioni  |                     |
|        | 1        | 2 3  |             | 4           | in aumento<br>5=7-4 |
| 20900  |          | Cat. IX - Acquisto di valori mobiliari<br>concessione cred. e anticipaz.   | 0           |             |                     |
|        |          | Totale cat. IX   | 0           | 0           | 0                   |
| 21000  |          | Cat. X - Spese per la ricerca  |             |             |                     |
| 21001  | 01       | Acquisizione di beni e strumenti per<br>la ricerca (MURST quota 60%)   | 400.000.000 | 4.960.000   | 21.037.726          |
| 21002  | 02       | Missioni scientifiche (spese non ca-<br>pitalizzabili - MURST quota 60%)   | 85.000.000  | 45.656.236  |                     |
| 21003  | 03       | Spese di funzionamento per ricerche<br>finanziate da contratti CNR ed ASI  |             | 70.000.000  |                     |
| 21004  | 04       | Spese di investimento per ricerche<br>finanziate da contratti CNR ed ASI   |             |             |                     |
| 21005  | 05       | Spese per ricerche finanziate<br>da contributi CNR ed ASI  |             |             |                     |
| 21006  | 06       | Contratti per prestazioni professionali<br>relative all'uso di attrezzature scient.                                      |             |             |                     |
| 21007  | 07       | Spese per uso e manutenzione di strumen-<br>ti scientifici e di calcolo (spese non<br>capitalizzabili - MURST quota 60%) | 130.000.000 |             | 20.000.000          |
|        |          | Totale cat. X  | 615.000.000 | 120.616.236 | 41.037.726          |
|        |          | TOTALE TITOLO II   | 753.000.000 | 164.447.698 | 41.037.726          |

*[Signature]*



| Gestione di competenza |                 |                   |                |                                     |             |
|------------------------|-----------------|-------------------|----------------|-------------------------------------|-------------|
| Definitive             | Somme impegnate |                   |                | Differenze rispetto alle previsioni |             |
|                        | Pagate          | Rimaste da pagare | Totali impegni | in +                                | in -        |
| 7=4+5-6                | 8               | 9=10-8            | 10=8+9         | 11=10-7                             | 12=7-10     |
| 0                      |                 |                   | 0              |                                     | 0           |
| 0                      | 0               | 0                 | 0              | 0                                   | 0           |
| 383.922.274            | 121.948.946     | 89.201.350        | 211.150.296    |                                     | 172.771.978 |
| 130.656.236            | 104.966.012     | 8.414.264         | 113.380.276    |                                     | 17.275.960  |
| 70.000.000             |                 | 70.000.000        | 70.000.000     |                                     | 0           |
| 0                      |                 |                   | 0              |                                     | 0           |
| 0                      |                 |                   | 0              |                                     | 0           |
| 0                      |                 |                   |                |                                     | 0           |
| 110.000.000            | 102.637.037     | 232.890           | 102.869.927    |                                     | 7.130.073   |
| 694.578.510            | 329.551.995     | 167.848.504       | 497.400.499    | 0                                   | 197.178.011 |
| 876.409.972            | 418.264.068     | 195.490.958       | 613.755.026    | 0                                   | 262.654.946 |



|        |    | Capitolo   |  |                          |             |
|--------|----|--|--|--------------------------|-------------|
| Codice | N. | Denominazione  |  | Residui<br>inizio eserc. | Pagati      |
| 1      | 2  | 3  |  | 13                       | 14          |
| 20900  |    | Cat. IX - Acquisto di valori mobiliari<br>concessione cred. e anticipaz.   |  |                          |             |
|        |    | Totale cat. IX   |  | 0                        | 0           |
| 21000  |    | Cat. X - Spese per la ricerca  |  |                          |             |
| 21001  | 01 | Acquisizione di beni e strumenti per<br>la ricerca (MURST quota 60%)   |  | 16.894.560               | 198.184.761 |
| 21002  | 02 | Missioni scientifiche (spese non ca-<br>pitalizzabili - MURST quota 60%)   |  | 1.798.290                |             |
| 21003  | 03 | Spese di funzionamento per ricerche<br>finanziate da contratti CNR ed ASI  |  | 32.241.467               | 25.304.793  |
| 21004  | 04 | Spese di investimento per ricerche<br>finanziate da contratti CNR ed ASI   |  | 42.000.000               | 35.228.765  |
| 21005  | 05 | Spese per ricerche finanziate<br>da contributi CNR ed ASI  |  |                          |             |
| 21006  | 06 | Contratti per prestazioni professionali<br>relative all'uso di attrezzature scient.                                      |  |                          |             |
| 21007  | 07 | Spese per uso e manutenzione di strumen-<br>ti scientifici e di calcolo (spese non<br>capitalizzabili - MURST quota 60%) |  | 372.839                  | 372.839     |
|        |    | Totale cat. X  |  | 343.307.151              | 259.091.158 |
|        |    | TOTALE TITOLO II   |  | 371.564.686              | 284.099.749 |



| Gestione dei residui |             |            |            | Totale<br>residui<br>passivi<br>al termine<br>dell'esercizio | Totale<br>delle<br>somme<br>pagate | Annotaz. |
|----------------------|-------------|------------|------------|--|------------------------------------|----------|
| Rimasti da<br>pagare | Totali      | Variazioni |            |  |                                    |          |
|                      |             | in +       | in -       |  |                                    |          |
| 15=16-14             | 16=14+15    | 17=16-13   | 18=13-16   | 19=9+15  | 20=8+14                            | 21       |
|                      | 0           |            | 0          | 0  | 0                                  |          |
| 0                    | 0           |            | 0          | 0  | 0                                  |          |
| 46.131.988           | 244.316.749 |            | 22.577.811 | 135.333.338  | 320.133.707                        |          |
|                      | 0           |            | 1.798.290  | 8.414.264  | 104.966.012                        |          |
| 6.936.669            | 32.241.462  |            | 0          | 76.936.669   | 25.304.793                         |          |
| 6.771.235            | 42.000.000  |            | 0          | 6.771.235  | 35.228.765                         |          |
|                      | 0           |            | 0          | 0  | 0                                  |          |
|                      | 372.839     |            | 0          | 232.890  | 103.009.876                        |          |
| 59.39.892            | 318.931.050 | 0          | 24.376.101 | 227.688.596  | 588.643.153                        |          |
| 59.940.322           | 344.040.371 |            | 27.524.615 | 255.431.280  | 702.363.817                        |          |


|        |    |   | Capitolo      |             |            |             |  |
|--------|----|---|---------------|-------------|------------|-------------|--|
| Codice | N. |   | Denominazione | Iniziali    | Previsioni |             |  |
|        | 2  | 3   |               |             | 5=7-4      | 6=4-7       |  |
| 1      | 2  | 3   | 4             |             | in aumento | in diminuz. |  |
| 40000  |    | TITOLO IV - PARTITE DI GIRO                       |               |             |            |             |  |
| 41200  |    | Cat. XII - Spese aventi natura di partite di giro |               |             |            |             |  |
| 41201  | 01 | Fondo piccole spese                               | 3.000.000     |             |            |             |  |
| 41202  | 02 | Somme pagate per conto terzi                      |               |             |            |             |  |
| 41203  | 03 | Partite in conto sospeso                          |               |             |            |             |  |
| 41204  | 04 | Anticipo missioni e compensi seminari             | 60.000.000    |             |            |             |  |
| 41205  | 05 | Ritenute erariali                                 | 15.000.000    |             |            |             |  |
| 41206  | 06 | Ritenute previdenziali ed assistenziali           | 4.000.000     |             |            |             |  |
|        |    | Totale cat. XII                                   | 82.000.000    | 0           | 0          |             |  |
|        |    | TOTALE TITOLO IV                                  | 82.000.000    | 0           | 0          |             |  |
|        |    | Riepilogo dei Titoli                              |               |             |            |             |  |
| 10000  |    | Titolo I - Spese correnti                         | 402.000.000   | 18.033.765  | 17.532.201 |             |  |
| 20000  |    | Titolo II - Spese in conto capitale               | 753.000.000   | 164.447.698 | 41.037.726 |             |  |
| 30000  |    | Titolo III - Estinzione mutui                     | 0             | 0           | 0          |             |  |
| 40000  |    | Titolo IV - Partite di giro                       | 82.000.000    | 0           | 0          |             |  |
|        |    | TOTALE DELLE SPESE                                | 1.237.000.000 | 182.481.463 | 58.569.927 |             |  |
|        |    | TOTALE GENERALE                                   | 1.237.000.000 | 182.481.463 | 58.569.927 |             |  |

| Gestione di competenza |                 |                      |                   |  |             |
|------------------------|-----------------|----------------------|-------------------|--|-------------|
| Definitive             | Somme impegnate |                      |                   | Differenze<br>rispetto alle previsioni |             |
|                        | Pagate          | Rimaste da<br>pagare | Totali<br>impegni | in +                                   | in -        |
| 7=4+5+6                | 8               | 9=10-8               | 10=8+9            | 11=10-7                                | 12=7-10     |
| 3.000.000              | 3.000.000       |                      | 3.000.000         |  | 0           |
| 0                      |                 |                      | 0                 |  | 0           |
| 0                      |                 |                      | 0                 |  | 0           |
| 60.000.000             | 1.200.000       |                      | 1.200.000         |  | 58.800.000  |
| 15.000.000             | 9.127.660       |                      | 9.123.660         |  | 5.876.340   |
| 4.000.000              | 2.096.122       |                      | 2.096.122         |  | 1.903.878   |
| 82.000.000             | 15.419.782      | 0                    | 15.419.782        | 0                                      | 66.580.218  |
| 82.000.000             | 15.419.782      | 0                    | 15.419.782        | 0                                      | 66.580.218  |
| 402.501.564            | 249.454.931     | 35.785.759           | 285.240.690       | 0                                      | 117.260.874 |
| 876.409.972            | 418.264.068     | 195.490.958          | 613.755.026       | 0                                      | 262.654.946 |
| 0                      | 0               | 0                    | 0                 | 0                                      | 0           |
| 82.000.000             | 15.419.782      | 0                    | 15.419.782        | 0                                      | 66.580.218  |
| 1.360.911.536          | 683.138.781     | 231.276.717          | 914.415.498       | 0                                      | 446.496.038 |
| 1.360.911.536          | 683.138.781     | 231.276.717          | 914.415.498       | 0                                      | 446.496.038 |


 IL DIRETTORE  
 Pr. Bruno Marano  


|        |    |   | Capitolo                 |             |
|--------|----|---|--------------------------|-------------|
| Codice | N. | Denominazione                                     | Residui<br>inizio eserc. | Pagati      |
| 1      | 2  | 3   | 13                       | 14          |
| 40000  |    | TITOLO IV - PARTITE DI GIRO                       |                          |             |
| 41200  |    | Cat. XII - Spese aventi natura di partite di giro |                          |             |
| 41201  | 01 | Fondo piccole spese                               |                          |             |
| 41202  | 02 | Somme pagate per conto terzi                      |                          |             |
| 41203  | 03 | Partite in conto sospeso                          |                          |             |
| 41204  | 04 | Anticipo missioni e compensi seminari             |                          |             |
| 41205  | 05 | Ritenute erariali                                 |                          |             |
| 41206  | 06 | Ritenute previdenziali ed assistenziali           |                          |             |
|        |    | Totale cat. XII                                   | 0                        | 0           |
|        |    | TOTALE TITOLO IV                                  | 0                        | 0           |
|        |    | Riepilogo dei Titoli                              |                          |             |
|        |    | Titolo I - Spese correnti                         | 22.853.814               | 18.954.580  |
|        |    | Titolo II - Spese in conto capitale               | 371.564.686              | 284.099.749 |
|        |    | Titolo III - Estinzione mutui                     | 0                        | 0           |
|        |    | Titolo IV - Partite di giro                       | 0                        | 0           |
|        |    | TOTALE DELLE SPESE                                | 394.418.500              | 303.054.329 |
|        |    | TOTALE GENERALE                                   | 394.418.500              | 303.054.329 |

| Gestione dei residui |             |            |            | Totale<br>residui<br>passivi<br>al termine<br>dell'esercizio | Totale<br>delle<br>somme<br>pagate | Annotaz. |
|----------------------|-------------|------------|------------|--|------------------------------------|----------|
| Rimasti da<br>pagare | Totali      | Variazioni |            |  |                                    |          |
|                      |             | in +       | in -       |  |                                    |          |
| 15=16-14             | 15=14+15    | 17=16-13   | 18=15-16   | 19=9+15  | 20=8+14                            | 21       |
|                      | 0           |            | 0          | 0  | 3.000.000                          |          |
|                      | 0           |            | 0          | 0  | 0                                  |          |
|                      | 0           |            | 0          | 0  | 0                                  |          |
|                      | 0           |            | 0          | 0  | 1.200.000                          |          |
|                      | 0           |            | 0          | 0  | 9.123.660                          |          |
|                      | 0           |            | 0          | 0  | 2.096.122                          |          |
| 0                    | 0           |            | 0          | 0  | 15.419.782                         |          |
| 0                    | 0           |            | 0          | 0  | 15.419.782                         |          |
| 0                    | 18.954.580  |            | 3.899.234  | 35.785.759   | 268.409.511                        |          |
| 59.940.322           | 344.040.071 |            | 27.524.615 | 255.431.280  | 702.363.817                        |          |
| 0                    | 0           |            | 0          | 0  | 0                                  |          |
| 0                    | 0           |            | 0          | 0  | 15.419.782                         |          |
| 59.940.322           | 362.994.651 |            | 31.423.849 | 291.217.039  | 986.193.110                        |          |
| 59.940.322           | 362.994.651 |            | 31.423.849 | 291.217.039  | 986.193.110                        |          |


  
 DIRETTORE  
 Prof. Bruno Marano  
*Bruno Marano*





**SITUAZIONE PATRIMONIALE. CONTO ECONOMICO  
E SITUAZIONE AMMINISTRATIVA**

**SITUAZIONE PATRIMONIALE**

| ATTIVITÀ  | CONSISTENZE           |                        | DIFFERENZE  |            |
|---|-----------------------|------------------------|-------------|------------|
|   | Al 1° gennaio<br>1992 | Al 31 dicembre<br>1992 | In +        | In -       |
| <i>Disponibilità liquide.</i>                     |                       |                        |             |            |
| Fondo di cassa                                    | 695.203.115           | 198.928.866            | —           | 496.274.24 |
| <i>Residui attivi.</i>                            |                       |                        |             |            |
| Crediti verso lo Stato                            | —                     | 422.000.000            | 422.000.000 | —          |
| Crediti diversi                                   | —                     | 72.138.340             | 72.138.340  | —          |
|   | —                     | 494.138.340            | 494.138.340 | —          |
| <i>Crediti bancari e finanziari.</i>              |                       |                        |             |            |
| Depositi vincolati                                | —                     | —                      | —           | —          |
| Depositi cauzionali                               | —                     | —                      | —           | —          |
|   | —                     | —                      | —           | —          |
| <i>Rimanenze attive d'esercizio.</i>              |                       |                        |             |            |
| Rimanenze di materie prime e materiale di consumo | 8.037.128             | 4.431.315              | —           | 3.605.8    |
| Risconti attivi                                   | —                     | —                      | —           | —          |
|   | 8.037.128             | 4.431.315              | —           | 3.605.8    |

AL 31 DICEMBRE 1992

| PASSIVITA                                     | CONSISTENZE           |                        | DIFFERENZE |             |
|---|-----------------------|------------------------|------------|-------------|
|   | Al 1° gennaio<br>1992 | Al 31 dicembre<br>1992 | In +       | In -        |
| <i>debiti di tesoreria.</i>                   |                       |                        |            |             |
| debiti coperti di c/c . . . . .               | —                     | —                      | —          | —           |
| <hr/> <hr/>                                   |                       |                        |            |             |
| <i>debiti passivi.</i>                        |                       |                        |            |             |
| debiti verso lo Stato ed altri enti . . . . . | —                     | —                      | —          | —           |
| debiti verso fornitori . . . . .              | 394.418.500           | 291.217.039            | —          | 103.201.461 |
| debiti diversi . . . . .                      | —                     | —                      | —          | —           |
|   | 394.418.500           | 291.217.039            | —          | 103.201.461 |
| <hr/> <hr/>                                   |                       |                        |            |             |
| <i>debiti bancari e finanziari.</i>           |                       |                        |            |             |
| debiti passivi . . . . .                      | —                     | —                      | —          | —           |
| debiti diversi bancari e finanziari . . . . . | —                     | —                      | —          | —           |
|   | —                     | —                      | —          | —           |
| <hr/> <hr/>                                   |                       |                        |            |             |
| <i>debiti di manenze passive.</i>             |                       |                        |            |             |
| sconti passivi . . . . .                      | —                     | —                      | —          | —           |
| <hr/> <hr/>                                   |                       |                        |            |             |

Segue: SITUAZIONE PATRIMONIALE

| ATTIVITÀ  | CONSISTENZE           |                        | DIFFERENZE  |         |
|---|-----------------------|------------------------|-------------|---------|
|   | Al 1° gennaio<br>1992 | Al 31 dicembre<br>1992 | In +        | In -    |
| <i>Investimenti mobiliari.</i>                      |                       |                        |             |         |
| Titoli emessi o garantiti dallo Stato ed assimilati | —                     | —                      | —           | —       |
| Altri titoli  | —                     | —                      | —           | —       |
|   | —                     | —                      | —           | —       |
| <i>Immobili.</i>                                    |                       |                        |             |         |
| Edifici   | —                     | —                      | —           | —       |
| Costruzioni in corso                                | —                     | —                      | —           | —       |
|   | —                     | —                      | —           | —       |
| <i>Immobilizzazioni tecniche e scientifiche.</i>    |                       |                        |             |         |
| Strumenti tecnici e attrezzature in genere          | 1.282.413.780         | 1.574.023.104          | 291.609.324 | —       |
| Automezzi e altri mezzi di trasporto                | 23.060.115            | 23.060.115             | —           | —       |
| Mobili, arredi e macchine d'ufficio                 | 402.084.641           | 416.829.612            | 14.744.971  | —       |
| Materiale bibliografico                             | 8.169.583             | 23.921.286             | 15.751.703  | —       |
| Collezioni scientifiche                             | —                     | —                      | —           | —       |
| Altri beni mobili                                   | 2.047.840             | 2.047.840              | —           | 600.    |
| Beni da ricevere                                    | —                     | —                      | —           | —       |
|   | —                     | —                      | —           | —       |
| Totale attività                                     | 2.421.016.202         | 2.737.380.479          | 816.266.338 | 499.880 |

AL 31 DICEMBRE 1992

| PASSIVITA  | CONSISTENZE           |                        | DIFFERENZE |                    |
|--|-----------------------|------------------------|------------|--------------------|
|  | Al 1° gennaio<br>1992 | Al 31 dicembre<br>1992 | In +       | In -               |
| <i>ndi di accantonamento vari.</i>                                 |                       |                        |            |                    |
| ondo imposte e tasse . . . . .                                     | —                     | —                      | —          | —                  |
| ondi per accantonamenti diversi . . . . .                          | —                     | —                      | —          | —                  |
|  | —                     | —                      | —          | —                  |
| <i>oste rettificative dell'attivo.</i>                             |                       |                        |            |                    |
| ondo ammortamento immobili . . . . .                               | —                     | —                      | —          | —                  |
| ondo ammortamento impianti, attrezzature e<br>macchinari . . . . . | —                     | —                      | —          | —                  |
| ondo ammortamento automezzi e macchine d'uf-<br>ficio . . . . .    | —                     | —                      | —          | —                  |
|  | —                     | —                      | —          | —                  |
| <b>Totale passività . . .</b>                                      | <b>394.418.500</b>    | <b>291.217.039</b>     | —          | <b>103.201.461</b> |

*Segue:* SITUAZIONE PATRIMONIALE

| ATTIVITÀ  | CONSISTENZE           |                        | DIFFERENZE  |           |
|---|-----------------------|------------------------|-------------|-----------|
|   | Al 1° gennaio<br>1992 | Al 31 dicembre<br>1992 | In +        | In -      |
| Totale attività . . .                             | 2.421.016.202         | 2.737.380.479          | 816.266.338 | 499.880.0 |
| <i>Deficit patrimoniale.</i>                      |                       |                        |             |           |
| Disavanzo economico precedenti esercizi . . . . . | —                     | —                      | —           | —         |
| Disavanzo economico dell'esercizio . . . . .      | —                     | —                      | —           | —         |
| Totale a pareggio . . .                           | 2.421.016.202         | 2.737.380.478          | 816.244.338 | 499.880.0 |
| <i>Conti d'ordine.</i>                            |                       |                        |             |           |
| Valori di terzi depositati a cauzione e garanzia  | —                     | —                      | —           | —         |
| Conti diversi . . . . .                           | 82.000.000            | 82.000.000             | —           | —         |
|   | 82.000.000            | 82.000.000             | —           | —         |

AL 31 DICEMBRE 1992

| PASSIVITÀ   | CONSISTENZE           |                        | DIFFERENZE |             |
|---|-----------------------|------------------------|------------|-------------|
|   | Al 1° gennaio<br>1992 | Al 31 dicembre<br>1992 | In +       | In -        |
| Totale passività . . .                            | 394.418.500           | 291.217.039            | —          | 103.201.461 |
| <i>Patrimonio netto.</i>                          |                       |                        |            |             |
| Avanzo economico precedenti esercizi . . . . .    | —                     | 1.729.712.276          | —          | —           |
| Avanzo economico dell'esercizio . . . . .         | —                     | 716.451.163            | —          | —           |
| Totale a pareggio . . .                           | 2.421.016.202         | 2.737.380.478          | —          | —           |
| <i>Conti d'ordine.</i>                            |                       |                        |            |             |
| Ferzi per valori depositati a cauzione e garanzia | —                     | —                      | —          | —           |
| Conti diversi . . . . .                           | 82.000.000            | 82.000.000             | —          | —           |
|   | 82.000.000            | 82.000.000             | —          | —           |

CONTO ECONOMICO

PARTE PRIMA — Entrate e

| DENOMINAZIONE   | Importo     |
|---|-------------|
| <b>TITOLO I</b>   |             |
| <b>ENTRATE DERIVANTI DA TRASFERIMENTI CORRENTI</b>                            |             |
| Categoria 1. — Trasferimenti da parte dello Stato . . . . .                   | 874.000.000 |
| Categoria 2. — Trasferimento da parte degli enti pubblici e privati . . . . . | 70.000.000  |
| <b>TITOLO II</b>  |             |
| <b>ALTRE ENTRATE</b>  |             |
| Categoria 3. — Redditi e proventi patrimoniali . . . . .                      | 311.738     |
| Categoria 4. — Entrate diverse . . . . .                                      | 29.562.079  |
| Categoria 5. — Entrate eventuali . . . . .                                    | —           |
| Totale . . . . .  | 973.873.817 |



DELL'ESERCIZIO 1992

spese finanziarie correnti

| DENOMINAZIONE  | Importo     |
|--|-------------|
| <b>TITOLO I</b><br><b>SPESE CORRENTI</b>                                     |             |
| Categoria 1. -- Spese per gli organi dell'Ente . . . . .                     | 19.963.131  |
| Categoria 2. -- Spese per acquisto di beni di consumo e di servizi . . . . . | 211.940.213 |
| Categoria 3. -- Spese per la ricerca . . . . .                               | 50.626.731  |
| Categoria 4. -- Oneri finanziari . . . . .                                   | 276.125     |
| Categoria 5. -- Oneri tributari . . . . .                                    | 2.434.490   |
| Categoria 6. -- Spese diverse . . . . .                                      | —           |
| Totale . . . .   | 285.240.690 |

*Segue:* CONTO ECONOMICO

PARTE SECONDA — Componenti che

| DENOMINAZIONE   | Importo       |
|---|---------------|
| <i>a)</i> Entrate accertate in precedenti esercizi di pertinenza dell'esercizio . . . . . | —             |
| <i>b)</i> Produzioni e movimenti interni:   |               |
| — beni ottenuti con mezzi propri da capitalizzare . . . . .                               | —             |
| <i>c)</i> Trasferimenti attivi in natura . . . . .  | —             |
| <i>d)</i> Variazioni patrimoniali straordinarie:  |               |
| sopravvenienze attive (+ residui attivi) . . . . .  | —             |
| — insussistenze passive (– residui passivi) . . . . .                                     | 31.423.849    |
| <i>e)</i> Spese impegnate di competenza di successivi esercizi . . . . .                  | —             |
| <i>f)</i> Utilizzo fondi accantonati . . . . .  | —             |
| <i>g)</i> « Plus » valore sugli acquisti . . . . .  | —             |
| <i>h)</i> Rimanenze finali di materie prime e materiali di consumo . . . . .              | 4.431.315     |
| Totale parte seconda . . . . .  | 35.855.164    |
| Totale generale . . . . .   | 1.009.728.981 |
| Disavanzo economico . . . . .   | —             |
| Totale a pareggio . . . . .   | 1.009.728.981 |

DELL'ESERCIZIO 1992

non danno luogo a movimenti finanziari

| DENOMINAZIONE   | Importo              |
|---|----------------------|
| <i>a) Spese di competenza impegnate in precedenti esercizi . . . . .</i>              | —                    |
| <i>b) Produzioni e movimenti interni:</i>   |                      |
| — oneri in natura . . . . .   | —                    |
| <i>c) Trasferimenti passivi in natura . . . . .</i>                                   | —                    |
| <i>d) Ammortamenti e deperimenti . . . . .</i>  | —                    |
| <i>e) Svalutazioni e deprezzamenti:</i>   |                      |
| — eliminazioni impianti non completamente ammortizzati . . . . .                      | —                    |
| — svalutazione titoli . . . . .   | —                    |
| <i>f) Accantonamenti per oneri presunti di competenza . . . . .</i>                   | —                    |
| <i>g) Entrate accertate nell'esercizio di competenza di futuri esercizi . . . . .</i> | —                    |
| <i>h) Quota d'esercizio per accantonamenti sociali . . . . .</i>                      | —                    |
| <i>i) Variazioni patrimoniali straordinarie:</i>                                      |                      |
| — sopravvenienze attive (+ residui passivi) . . . . .                                 | —                    |
| — insussistenze passive (- residui attivi) . . . . .                                  | —                    |
| <i>l) « Minus » valore sulle vendite di immobili, beni e impianti . . . . .</i>       | —                    |
| <i>m) Rimanenze iniziali di materie prime e materiali di consumo . . . . .</i>        | 8.037.128            |
| <b>Totale parte seconda . . .</b>   | <b>8.037.128</b>     |
| <b>Totale generale . . .</b>  | <b>293.277.818</b>   |
| <i>Avanzo economico 1992 . . . . .</i>  | <i>716.451.163</i>   |
| <b>Totale a pareggio . . .</b>  | <b>1.009.728.981</b> |

**SITUAZIONE AMMINISTRATIVA**

| DENOMINAZIONE   | Lire        | Importo     |
|---|-------------|-------------|
| Consistenza della cassa all'inizio dell'esercizio (1° gennaio 1992) . . . . . |             | 695.203.115 |
| <i>Riscossioni:</i>   |             |             |
| in c/competenza . . . . .   | 489.918.861 |             |
| in c/residui . . . . .  | —           |             |
|   | <hr/>       | 489.918.861 |
|   |             | <hr/> <hr/> |
| <i>Pagamenti:</i>   |             |             |
| in c/competenza . . . . .   | 683.138.781 |             |
| in c/residui . . . . .  | 303.054.329 |             |
|   | <hr/>       | 986.193.110 |
|   |             | <hr/> <hr/> |
| Consistenza della cassa alla fine dell'esercizio 1992 . . . . .               |             | 198.928.866 |

**Segue: SITUAZIONE AMMINISTRATIVA**

| DENOMINAZIONE   | Lire        | Importo     |
|---|-------------|-------------|
| <i>Segue:</i> Consistenza della cassa alla fine dell'esercizio 1992 . . . . .       |             | 198.928.866 |
| <br><i>Residui attivi:</i>  |             |             |
| degli esercizi precedenti . . . . .   | —           |             |
| dell'esercizio in corso . . . . .   | 499.063.000 |             |
|   | <hr/>       | 499.063.000 |
| <br><i>Residui passivi:</i>   |             |             |
| degli esercizi precedenti . . . . .   | 59.940.322  |             |
| dell'esercizio in corso . . . . .   | 231.276.717 |             |
|   | <hr/>       | 291.217.039 |
| <br>Avanzo di amministrazione alla fine dell'esercizio (31 dicembre 1992) . . . . . |             | 406.774.827 |

10