

SENATO DELLA REPUBBLICA

— XI LEGISLATURA —

N. 1450/14

ANNESSO 15

DISEGNO DI LEGGE

presentato dal Ministro del tesoro

(BARUCCI)

di concerto con il Ministro del bilancio e della programmazione economica

(SPAVENTA)

Bilancio di previsione dello Stato per l'anno finanziario 1994
e bilancio pluriennale per il triennio 1994-1996

—————
COMUNICATO ALLA PRESIDENZA IL 31 LUGLIO 1993
—————

TABELLA n. 14

Stato di previsione del Ministero del lavoro e della previdenza sociale

ANNESSO N. 15

CONTO CONSUNTIVO

**ISTITUTO NAZIONALE DI PREVIDENZA
DEI GIORNALISTI ITALIANI
« GIOVANNI AMENDOLA » (I.N.P.G.I.)**

ESERCIZIO FINANZIARIO 1992

BILANCIO CONSUNTIVO ESERCIZIO 1992

PARTE I – ENTRATE

PARTE II – SPESE


ENTRATE

| CAPITOLO | | Stanziamiento iniziale |
|----------|---|---------------------------|
| Numero | Denominazione | |
| | TITOLO I - ENTRATE CONTRIBUTIVE | |
| 10100 | CONTRIBUTI ASSICURAZIONI SOCIALI OBBLIGATORIE | 296.471.000.000 |
| 10101 | CONTRIBUTI ASSEGNI FAMILIARI | 500.000.000 |
| 10102 | CONTRIBUTI ASSICURAZIONI INFORTUNI | 1.800.000.000 |
| 10103 | ADD.LE 0,30% ART. 9 L. 1115/68 | |
| 10104 | CONTRIBUTI CASSA INTEGRAZIONE GUADAGNI | 4.435.000.000 |
| 10105 | CONTRIBUTI FONDO GARANZIA IND. ANZIANITA 0,03% | 306.000.000 |
| 10106 | CONTRIBUTI DI SOLIDARIETA | 2.000.000.000 |
| 10107 | QUOTE IND. MOBILITA A CARICO DATORI DI LAVORO | |
| | TOTALE CATEG. I | 305.512.000.000 |
| 10200 | CONTRIBUTI PROSECUZIONE VOLONTARIA | 700.000.000 |
| 10201 | RISCATTO PERIODI CONTRIBUTIVI | 1.000.000.000 |
| 10202 | REINTEGRO CONTI PERSONALI | |
| | TOTALE CATEG. II | 1.700.000.000 |
| | TOTALE TITOLO I | 307.212.000.000 |
| | TITOLO II - ENTRATE TRASFERIMENTI CORRENTI | |
| 20300 | CONTRIBUTI A CARICO DELLO STATO | 300.000.000 |
| 20301 | RECUPERO INDENNITA INCENTIVANTE ESODO | 400.000.000 |
| 20302 | RECUPERO ASSEGNO EX COMBATTENTI | 200.000.000 |
| 20303 | RECUPERO FONDO INCENTIVAZIONE D.P.R. 13 1/2/86 | 50.000.000 |
| 20304 | RECUPERO VERSO LO STATO PER SGRAVI COTRIBUTIVI | |
| | TOTALE CATEG. III | 950.000.000 |
| 20600 | RICONGIUNGIMENTO PERIODI ASSICURATIVI | 650.000.000 |
| | TOTALE CATEG. VI | 650.000.000 |
| | TOTALE TITOLO II | 1.600.000.000 |

| Variazioni | G E S T I O N E C O M P E T E N Z A | | | |
|-----------------------|---------------------------------------|-------------------------------|-------------------------|------------------------|
| | Previsioni definitive | S O M M E A C C E R T A T E | | |
| | | Riscosse | Rimaste da incassare | Totali |
| 15.529.000.000 | 312.000.000.000 | 260.517.196.794 | 51.599.350.330 | 312.116.547.124 |
| 50.000.000 | 550.000.000 | 492.663.303 | 96.992.265 | 589.655.568 |
| 200.000.000 | 2.000.000.000 | 1.555.016.404 | 181.580.235 | 1.736.596.639 |
| 350.000.000 | 4.785.000.000 | 4.945.207.955 | 902.024.126 | 5.847.232.081 |
| 550.000.000 | 856.000.000 | 718.931.632 | 130.933.397 | 849.865.029 |
| 400.000.000 | 2.400.000.000 | 1.901.929.359 | 337.686.368 | 2.239.615.727 |
| 130.000.000 | 130.000.000 | 28.704.483 | | 28.704.483 |
| 17.209.000.000 | 322.721.000.000 | 270.159.649.930 | 53.248.566.721 | 323.408.216.651 |
| 300.000.000 | 1.000.000.000 | 759.462.858 | | 759.462.858 |
| | 1.000.000.000 | 2.245.418.966 | | 2.245.418.966 |
| 300.000.000 | 2.000.000.000 | 3.004.881.824 | | 3.004.881.824 |
| 17.509.000.000 | 324.721.000.000 | 273.164.531.754 | 53.248.566.721 | 326.413.098.475 |
| 50.000.000 | 300.000.000 | | 300.000.000 | 300.000.000 |
| 50.000.000- | 400.000.000 | | | |
| | 250.000.000 | | 230.429.547 | 230.429.547 |
| | 950.000.000 | | 530.429.547 | 530.429.547 |
| | 650.000.000 | 1.287.986.283 | 6.449.583 | 1.294.435.866 |
| | 650.000.000 | 1.287.986.283 | 6.449.583 | 1.294.435.866 |
| | 1.600.000.000 | 1.287.986.283 | 536.879.130 | 1.824.865.413 |

ENTRATE

| CAPITOLO | | |
|----------|---|----------------------------------|
| Numero | Denominazione | Differenze rispetto a previsioni |
| | TITOLO I - ENTRATE CONTRIBUTIVE | |
| 10100 | CONTRIBUTI ASSICURAZIONI SOCIALI OBBLIGATORIE | 116.547.124 |
| 10101 | CONTRIBUTI ASSEGNI FAMILIARI | 39.655.568 |
| 10102 | CONTRIBUTI ASSICURAZIONI INFORTUNI | 263.403.361- |
| 10103 | ADD.LE 0,30% ART. 9 L. 1115/68 | |
| 10104 | CONTRIBUTI CASSA INTEGRAZIONE GUADAGNI | 1.062.232.081 |
| 10105 | CONTRIBUTI FONDO GARANZIA IND. ANZIANITA 0,03% | 6.134.971- |
| 10106 | CONTRIBUTI DI SOLIDARIETA | 160.384.273- |
| 10107 | QUOTE IND. MOBILITA A CARICO DATORI DI LAVORO | 101.295.517- |
| | TOTALE CATEG. I | 687.216.651 |
| 10200 | CONTRIBUTI PROSECUZIONE VOLONTARIA | 240.537.142- |
| 10201 | RISCATTO PERIODI CONTRIBUTIVI | 1.245.418.966 |
| 10202 | REINTEGRO CONTI PERSONALI | |
| | TOTALE CATEG. II | 1.004.881.824 |
| | TOTALE TITOLO I | 1.692.098.475 |
| | TITOLO II - ENTRATE TRASFERIMENTI CORRENTI | |
| 20300 | CONTRIBUTI A CARICO DELLO STATO | |
| 20301 | RECUPERO INDENNITA INCENTIVANTE ESODO | 400.000.000- |
| 20302 | RECUPERO ASSEGNO EX COMBATTENTI | 19.570.453- |
| 20303 | RECUPERO FONDO INCENTIVAZIONE D.P.R. 13 1/2/86 | |
| 20304 | RECUPERO VERSO LO STATO PER SGRAVI COTRIBUTIVI | |
| | TOTALE CATEG. III | 419.570.453- |
| 20600 | RICONGIUNGIMENTO PERIODI ASSICURATIVI | 644.435.866 |
| | TOTALE CATEG. VI | 644.435.866 |
| | TOTALE TITOLO II | 224.865.413 |

|  GESTIONE DEI RESIDUI | | | |
|--|-----------------------|-----------------------|-----------------------|
| Residui e variazioni al 31/12/91 | Riscossi | Rimasti da incassare | Totali residui |
| 56.954.732.887 | 41.079.345.973 | 15.875.386.914 | 67.474.737.244 |
| 423.385.269 | 73.699.252 | 349.686.017 | 446.678.282 |
| 309.533.872 | 165.179.008 | 144.354.864 | 325.935.099 |
| 197.438.981 | 21.918 | 197.417.063 | 197.417.063 |
| | | | 902.024.126 |
| 45.818.116 | 41.515.856 | 4.302.260 | 135.235.657 |
| 274.444.139 | 275.035.302 | 591.163- | 337.095.205 |
| 58.205.353.264 | 41.634.797.309 | 16.570.555.955 | 69.819.122.676 |
| 128.710 | | 128.710 | 128.710 |
| 128.710 | | 128.710 | 128.710 |
| 58.205.481.974 | 41.634.797.309 | 16.570.684.665 | 69.819.251.386 |
| 610.911.516 | | 610.911.516 | 300.000.000 |
| 677.276.524 | 677.276.522 | 2 | 610.911.516 |
| | | | 230.429.549 |
| 1.288.188.040 | 677.276.522 | 610.911.518 | 1.141.341.065 |
| | | | 6.449.583 |
| | | | 6.449.583 |
| 1.288.188.040 | 677.276.522 | 610.911.518 | 1.147.790.648 |

ENTRATE

| CAPITOLO | | Stanziamiento iniziale |
|----------|--|---------------------------|
| Numero | Denominazione | |
| | TITOLO III - ALTRE ENTRATE | |
| 30700 | RICAVI PER VENDITA PUBBLICAZIONI | 2.000.000 |
| 30701 | PROVENTI PRESTAZIONI SERVIZI | 1.000.000 |
| 30702 | REALIZZI PER CESSIONE MATERIALI FUORI USO | 3.000.000 |
| 30703 | ENTRATE VARIE | |
| | TOTALE CATEG. VII | 6.000.000 |
| 30800 | AFFITTI DI IMMOBILI | 19.500.000.000 |
| 30801 | INTERESSI E PREMI SU TITOLI A REDDITO FISSO | 19.000.000.000 |
| 30802 | INTERESSI ATTIVI SU PRESTITI | 2.400.000.000 |
| 30803 | INTERESSI ATTIVI SU DEPOSITI E CONTI CORRENTI | 3.700.000.000 |
| 30804 | INTERESSI ATTIVI SU MUTUI | 8.700.000.000 |
| 30805 | PROVENTI FONDI COMUNI INVESTIMENTO | 300.000.000 |
| | TOTALE CATEG. VIII | 53.600.000.000 |
| 30900 | RECUPERO RATEI PENSIONE | 300.000.000 |
| 30901 | RECUPERO INDENNITA DISOCCUPAZIONE | 50.000.000 |
| 30902 | RECUPERO ASSEGNI FAMILIARI | 10.000.000 |
| 30903 | RECUPERO PRESTAZIONI INFORTUNI | 20.000.000 |
| 30904 | RIMBORSI RETTE CASE DI RIPOSO | 180.000.000 |
| 30905 | RECUPERO SPESE GESTIONE IMMOBILI | 3.500.000.000 |
| 30906 | RECUPERO SPESE LEGALI | 80.000.000 |
| 30907 | RECUPERO SPESE CONCESSIONE MUTUI | 150.000.000 |
| 30908 | RECUPERO IMPOSTE | 300.000 |
| 30909 | RECUPERO SPESE GESTIONE CASE A RISCATTO | |
| 30910 | RECUPERO SPESE GENERALI DI AMMINISTRAZIONE | 700.000.000 |
| 30911 | RECUPERI VARI | 10.000.000 |
| | TOTALE CATEG. IX | 5.000.300.000 |
| 31000 | CONTRIBUTO FIERA DI MILANO | |
| 31001 | SANZIONI CIVILI E INTERESSI RISARCITORI | 690.000.000 |
| 31002 | INTERESSI DI MORA E RATEIZZO ATTIVITA CREDITIZIE | 260.000.000 |
| | TOTALE CATEG. X | 950.000.000 |
| | TOTALE TITOLO III | 59.556.300.000 |
| | TOTALE ENTRATE CORRENTI | 368.368.300.000 |

| Variazioni | G E S T I O N E C O M P E T E N Z A | | | |
|-----------------------|---------------------------------------|-------------------------------|-------------------------|------------------------|
| | Previsioni definitive | S O M M E A C C E R T A T E | | |
| | | Riscosse | Rimaste da incassare | Totali |
| | 2.000.000 | 3.888.706 | | 3.888.706 |
| | 1.000.000 | | | |
| | 3.000.000 | 11.330.200 | | 11.330.200 |
| | | 34.520.417 | | 34.520.417 |
| | 6.000.000 | 49.739.323 | | 49.739.323 |
| | 19.500.000.000 | 18.987.376.331 | 1.818.680.115 | 20.806.056.446 |
| 5.000.000.000 | 24.000.000.000 | 27.288.572.679 | 284.998.331 | 27.573.571.010 |
| 200.000.000 | 2.600.000.000 | 2.598.246.911 | 163.578.900 | 2.761.825.811 |
| | 3.700.000.000 | | 6.434.887.160 | 6.434.887.160 |
| 1.000.000.000 | 9.700.000.000 | 5.963.361.594 | 3.324.953.304 | 9.288.314.898 |
| | 300.000.000 | 270.856.241 | | 270.856.241 |
| 6.200.000.000 | 59.800.000.000 | 55.108.413.756 | 12.027.097.810 | 67.135.511.566 |
| | 300.000.000 | 272.324.327 | | 272.324.327 |
| | 50.000.000 | 54.935.072 | 1.944.900 | 56.879.972 |
| | 10.000.000 | 640.000 | | 640.000 |
| | 20.000.000 | 13.450.000 | | 13.450.000 |
| | 180.000.000 | 173.758.500 | 1.520.000 | 175.278.500 |
| 200.000.000 | 3.700.000.000 | 3.145.285.649 | 442.736.418 | 3.588.022.067 |
| | 80.000.000 | 65.087.787 | | 65.087.787 |
| | 150.000.000 | 264.972.200 | | 264.972.200 |
| | 300.000 | 23.790 | 21.470 | 45.260 |
| | 700.000.000 | 293.708.787 | 650.181.472 | 943.890.259 |
| | 10.000.000 | 27.533.197 | 9.808.584 | 37.341.781 |
| 200.000.000 | 5.200.300.000 | 4.311.719.309 | 1.106.212.844 | 5.417.932.153 |
| | 690.000.000 | 292.209.790 | 2.464.273 | 294.674.063 |
| | 260.000.000 | 1.356.242.750 | 104.867.748 | 1.461.110.498 |
| 950.000.000 | | 1.648.452.540 | 107.332.021 | 1.755.784.561 |
| 6.400.000.000 | 65.956.300.000 | 61.118.324.928 | 13.240.642.675 | 74.358.967.603 |
| 23.909.000.000 | 392.277.300.000 | 335.570.842.965 | 67.026.088.526 | 402.596.931.491 |

ENTRATE

| CAPITOLO | | |
|----------|--|----------------------------------|
| Numero | Denominazione | Differenze rispetto a previsioni |
| | TITOLO III - ALTRE ENTRATE | |
| 30700 | RICAVI PER VENDITA PUBBLICAZIONI | 1.888.706 |
| 30701 | PROVENTI PRESTAZIONI SERVIZI | 1.000.000- |
| 30702 | REALIZZI PER CESSIONE MATERIALI FUORI USO | 8.330.200 |
| 30703 | ENTRATE VARIE | 34.520.417 |
| | TOTALE CATEG. VII | 43.739.323 |
| 30800 | AFFITTI DI IMMOBILI | 1.306.056.446 |
| 30801 | INTERESSI E PREMI SU TITOLI A REDDITO FISSO | 3.573.571.010 |
| 30802 | INTERESSI ATTIVI SU PRESTITI | 161.825.811 |
| 30803 | INTERESSI ATTIVI SU DEPOSITI E CONTI CORRENTI | 2.734.887.160 |
| 30804 | INTERESSI ATTIVI SU MUTUI | 411.685.102- |
| 30805 | PROVENTI FONDI COMUNI INVESTIMENTO | 29.143.759- |
| | TOTALE CATEG. VIII | 7.335.511.566 |
| 30900 | RECUPERO RATEI PENSIONE | 27.675.673- |
| 30901 | RECUPERO INDENNITA DISOCCUPAZIONE | 6.879.972 |
| 30902 | RECUPERO ASSEGNI FAMILIARI | 9.360.000- |
| 30903 | RECUPERO PRESTAZIONI INFORTUNI | 6.550.000- |
| 30904 | RIMBORSI RETTE CASE DI RIPOSO | 4.721.500- |
| 30905 | RECUPERO SPESE GESTIONE IMMOBILI | 111.977.933- |
| 30906 | RECUPERO SPESE LEGALI | 14.912.213- |
| 30907 | RECUPERO SPESE CONCESSIONE MUTUI | 114.972.200 |
| 30908 | RECUPERO IMPOSTE | 254.740- |
| 30909 | RECUPERO SPESE GESTIONE CASE A RISCATTO | |
| 30910 | RECUPERO SPESE GENERALI DI AMMINISTRAZIONE | 243.890.259 |
| 30911 | RECUPERI VARI | 27.341.781 |
| | TOTALE CATEG. IX | 217.632.153 |
| 31000 | CONTRIBUTO FIERA DI MILANO | |
| 31001 | SANZIONI CIVILI E INTERESSI RISARCITORI | 395.325.937- |
| 31002 | INTERESSI DI MORA E RATEIZZO ATTIVITA CREDITIZIE | 1.201.110.498 |
| | TOTALE CATEG. X | 805.784.561 |
| | TOTALE TITOLO III | 8.402.667.603 |
| | TOTALE ENTRATE CORRENTI | 10.319.631.491 |

M...
GESTIONE DEI RESIDUI

| Residui e variazioni al 31/12/91 | Riscossi | Rimasti da incassare | Totali residui |
|----------------------------------|-----------------------|-----------------------|-----------------------|
| 6.352.911.792 | 1.471.323.210 | 4.881.588.582 | 6.700.268.697 |
| 1.391.047.761 | 1.370.040.805 | 21.006.956 | 306.005.287 |
| 113.797.937 | 92.301.515 | 21.496.422 | 185.075.322 |
| 3.107.887.770 | 3.107.887.770 | | 6.434.887.160 |
| 3.335.924.484 | 3.073.397.314 | 262.527.170 | 3.587.480.474 |
| 14.301.569.744 | 9.114.950.614 | 5.186.619.130 | 17.213.716.940 |
| 64.267.222 | 22.285.520 | 41.981.702 | 41.981.702 |
| 11.336.905 | 77.419 | 11.259.486 | 1.944.900 |
| 2.090.000 | 2.090.000 | | 11.259.486 |
| 1.427.422.651 | 561.875.671 | 865.546.980 | 1.520.000 |
| 416.080 | | 416.080 | 1.308.283.398 |
| 8.028.288 | | 8.028.288 | 416.080 |
| 31.180 | 7.570 | 23.610 | 8.028.288 |
| 19.589.352 | | 19.589.352 | 45.080 |
| 572.262.469 | 572.262.469 | | 19.589.352 |
| 86.885 | | 86.885 | 650.181.472 |
| 2.105.531.032 | 1.158.598.649 | 946.932.383 | 2.053.145.227 |
| 202.936.040 | | 202.936.040 | 9.895.469 |
| 235.783.079 | 43.333.760 | 192.449.319 | 205.400.313 |
| 438.719.119 | 43.333.760 | 395.385.359 | 297.317.067 |
| 16.845.819.895 | 10.316.883.023 | 6.528.936.872 | 502.717.380 |
| 76.339.489.909 | 52.628.956.854 | 23.710.533.055 | 19.769.579.547 |
| | | | 90.736.621.581 |

ENTRATE

| CAPITOLO | | |
|----------|--|------------------------|
| Numero | Denominazione | Stanziamiento iniziale |
| | TITOLO IV - ENTRATE PER ALIENAZIONE DI BENI PATRIM.LI E RISCOSS. CREDITI | |
| 41100 | ALIENAZIONE DI IMMOBILI | |
| | TOTALE CATEG. XI | |
| 41300 | REALIZZI DI TITOLI EMESSI O GAR. DALLO STATO E ASSIM. | 235.800.000.000 |
| 41301 | REALIZZI CARTELLE FONDIARIE | 300.000.000 |
| 41302 | VENDITA QUOTE FONDI COMUNI INVESTIMENTO | |
| | TOTALE CATEG. XIII | 236.100.000.000 |
| 41400 | PRELEVAMENTI DA DEPOSITI | |
| 41401 | RISCOSSIONE DI MUTUI | 4.000.000.000 |
| 41402 | RISCOSSIONE PRESTITI AI GIORNALISTI | 13.800.000.000 |
| 41403 | RISCOSSIONE PRESTITI AI DIPENDENTI | 340.000.000 |
| 41404 | RISCOSSIONE DI DEPOSITI A CAUZIONE PRESSO TERZI | |
| 41405 | RISCOSSIONE CREDITI DIVERSI | 150.000.000 |
| 41406 | RISCOSSIONE CREDITI LEGGE 411/89 | 5.000.000.000 |
| | TOTALE CATEG. XIV | 23.290.000.000 |
| | TOTALE TITOLO IV | 259.390.000.000 |
| | TITOLO VI - ACCENSIONE DI PRESTITI | |
| 61900 | ASSUNZIONE DI MUTUI | |
| | TOTALE CATEG. XIX | |

| Variazioni | G E S T I O N E C O M P E T E N Z A | | | |
|------------------------|---------------------------------------|-------------------------------|--------------------------------|--------------------------------|
| | Previsioni definitive | S O M M E A C C E R T A T E | | |
| | | Riscosse | Rimaste da incassare | Totali |
| | | | | |
| | | | | |
| 270.000.000.000 | 505.800.000.000 300.000.000 | 867.058.965.418 | 4.040.000.000 | 871.098.965.418 |
| 270.000.000.000 | 506.100.000.000 | 867.058.965.418 | 4.040.000.000 | 871.098.965.418 |
| 5.000.000.000 | 5.000.000.000 4.000.000.000 | 3.180.487.880 | 5.000.000.000 1.421.653.966 | 5.000.000.000 4.602.141.846 |
| 1.500.000.000 | 15.300.000.000 340.000.000 | 17.090.035.405 344.195.223 | 1.703.149.263 80.871.462 | 18.793.184.668 425.066.685 |
| | 150.000.000 5.000.000.000 | 52.080.328 | 285.461.010 | 337.541.338 |
| 6.500.000.000 | 29.790.000.000 | 20.666.798.836 | 8.491.135.701 | 29.157.934.537 |
| 276.500.000.000 | 535.890.000.000 | 887.725.764.254 | 12.531.135.701 | 900.256.899.955 |
| | | | | |

ENTRATE

| CAPITOLO | | |
|----------|--|----------------------------------|
| Numero | Denominazione | Differenze rispetto a previsioni |
| | TITOLO IV - ENTRATE PER ALIENAZIONE DI BENI PATRIM.LI E RISCOSS. CREDITI | |
| 41100 | ALIENAZIONE DI IMMOBILI | |
| | TOTALE CATEG. XI | |
| 41300 | REALIZZI DI TITOLI EMESSI O GAR. DALLO STATO E ASSIM. | 365.298.965.418 |
| 41301 | REALIZZI CARTELLE FONDIARIE | 300.000.000- |
| 41302 | VENDITA QUOTE FONDI COMUNI INVESTIMENTO | |
| | TOTALE CATEG. XIII | 364.998.965.418 |
| 41400 | PRELEVAMENTI DA DEPOSITI | |
| 41401 | RISCOSSIONE DI MUTUI | 602.141.846 |
| 41402 | RISCOSSIONE PRESTITI AI GIORNALISTI | 3.493.184.668 |
| 41403 | RISCOSSIONE PRESTITI AI DIPENDENTI | 85.066.685 |
| 41404 | RISCOSSIONE DI DEPOSITI A CAUZIONE PRESSO TERZI | |
| 41405 | RISCOSSIONE CREDITI DIVERSI | 187.541.338 |
| 41406 | RISCOSSIONE CREDITI LEGGE 411/89 | 5.000.000.000- |
| | TOTALE CATEG. XIV | 632.065.463- |
| | TOTALE TITOLO IV | 364.366.899.955 |
| | TITOLO VI - ACCENSIONE DI PRESTITI | |
| 61900 | ASSUNZIONE DI MUTUI | |
| | TOTALE CATEG. XIX | |

GESTIONE DEI RESIDUI

| Residui e variazioni al 31/12/91 | Riscossi | Rimasti da incassare | Totali residui |
|----------------------------------|----------------------|----------------------|-----------------------|
| | | | |
| 40.000.000 | 40.000.000 | | 4.040.000.000 |
| 40.000.000 | 40.000.000 | | 4.040.000.000 |
| 1.275.573.979 | 1.167.046.819 | 108.527.160 | 5.000.000.000 |
| 1.448.639.989 | 1.379.156.361 | 69.483.628 | 1.530.181.126 |
| 64.241.420 | 22.733.160 | 41.508.260 | 1.772.632.891 |
| | | | 122.379.722 |
| 525.621.202 | 112.631.718 | 412.989.484 | 698.450.494 |
| 898.432.250 | | 898.432.250 | 898.432.250 |
| 4.212.508.840 | 2.681.568.058 | 1.530.940.782 | 10.022.076.483 |
| 4.252.508.840 | 2.721.568.058 | 1.530.940.782 | 14.062.076.483 |
| | | | |

ENTRATE

| CAPITOLO | | Stanziamiento iniziale |
|----------|---|---------------------------|
| Numero | Denominazione | |
| 62001 | ASSUNZIONE DI ALTRI DEBITI | 1.000.000 |
| 62002 | RITENUTE A GARANZIA MUTUATARI | |
| 62003 | RITENUTE VARIE A GARANZIA DITTE APPALTATRICI | 100.000.000 |
| 62004 | RITENUTE A GARANZIA ONERI ASSICURAZIONI SOCIALI | 10.000.000 |
| 62005 | DEPOSITI AFFITTUARI | 300.000.000 |
| 62006 | INCREMENTO FONDO PREVIDENZA PERSONALE | 350.000.000 |
| 62007 | INCREMENTO FONDO GARANZIA PRESTITI | 90.000.000 |
| 62008 | INCREMENTO FONDO CONTRIBUTI CONTRATTUALI | 335.000.000 |
| 62009 | RITENUTE A GARANZIA INVESTIMENTI IMMOBILIARI | 5.000.000.000 |
| 62010 | REINTEGRO FONDO QUIESCENZA | |
| | TOTALE CATEG. XX | 6.186.000.000 |
| | TOTALE TITOLO VI | 6.186.000.000 |
| | TITOLO VII - PARTITE DI GIRO | |
| 72200 | RITENUTE ERARIALI | 45.000.000.000 |
| 72201 | RITENUTE PREVIDENZIALI E ASSISTENZIALI | 4.500.000.000 |
| 72202 | RITENUTE DIVERSE | 20.000.000 |
| 72203 | TRATTENUTE PER CONTO TERZI | 500.000.000 |
| 72204 | RIMBORSO DI SOMME PAGATE PER CONTO TERZI | 50.000.000 |
| 72205 | PARTITE IN CONTO SOSPESO | 1.000.000.000 |
| 72206 | CONTRIBUTI ENAOLI | 100.000.000 |
| 72207 | CONTRIBUTI ASILI NIDO | 1.000.000.000 |
| 72208 | CONTRIBUTI CASAGIT | 5.100.000.000 |
| 72209 | QUOTE DI SERVIZIO FNSI | 120.000.000 |
| 72210 | FONDO CASSA PICCOLE SPESE | 10.000.000 |
| 72214 | CONTRIBUTI DA RIPARTIRE | |
| 72215 | CONTRIBUTI IN CONTESTAZIONE | |
| 72216 | RECUPERO DUPLICATI ASSEGNI | 100.000.000 |
| | TOTAL CATEG. XXII | 57.500.000.000 |
| | TOTALE TITOLO VII | 57.500.000.000 |
| | TOTALE ENTRATE | 691.444.300.000 |

| Variazioni | G E S T I O N E C O M P E T E N Z A | | | |
|------------------------|---------------------------------------|-------------------------------|-----------------------|--------------------------|
| | Previsioni definitive | S O M M E A C C E R T A T E | | |
| | | Riscosse | Rimaste da incassare | Totali |
| | 1.000.000 | 30.626 | | 30.626 |
| | 100.000.000 | 112.105.226 | 3.242.000 | 115.347.226 |
| | 10.000.000 | 4.742.168 | | 4.742.168 |
| | 300.000.000 | 237.124.048 | | 237.124.048 |
| | 350.000.000 | 558.026.701 | | 558.026.701 |
| 60.000.000 | 150.000.000 | 184.953.409 | 754.000 | 185.707.409 |
| | 335.000.000 | 336.304.617 | | 336.304.617 |
| 5.000.000.000 | 10.000.000.000 | 131.095.054 | 2.150.000.000 | 2.281.095.054 |
| 5.060.000.000 | 11.246.000.000 | 1.564.381.849 | 2.153.996.000 | 3.718.377.849 |
| 5.060.000.000 | 11.246.000.000 | 1.564.381.849 | 2.153.996.000 | 3.718.377.849 |
| 10.000.000.000 | 55.000.000.000 | 49.919.790.467 | 3.146.850 | 49.922.937.317 |
| 500.000.000 | 5.000.000.000 | 5.023.061.958 | 21.653.553 | 5.044.715.511 |
| | 20.000.000 | | | |
| | 500.000.000 | 555.299.201 | | 555.299.201 |
| | 50.000.000 | | | |
| | 1.000.000.000 | 3.825.462.286 | 726.035.203 | 4.551.497.489 |
| 50.000.000 | 150.000.000 | 424.682.498 | 195.371 | 424.877.869 |
| 100.000.000 | 1.100.000.000 | 1.042.653.808 | 105.169 | 1.042.758.977 |
| 600.000.000 | 5.700.000.000 | 6.030.636.193 | 13.358.214 | 6.043.994.407 |
| | 120.000.000 | 103.256.775 | 326.426 | 103.583.201 |
| | 10.000.000 | | 10.000.000 | 10.000.000 |
| | | 4.294.531.677 | 606.486 | 4.295.138.163 |
| | 100.000.000 | | 7.968.530 | 7.968.530 |
| 11.250.000.000 | 68.750.000.000 | 71.219.374.863 | 783.395.802 | 72.002.770.665 |
| 11.250.000.000 | 68.750.000.000 | 71.219.374.863 | 783.395.802 | 72.002.770.665 |
| 316.719.000.000 | 1.008.163.300.000 | 1.296.080.363.931 | 82.494.616.029 | 1.378.574.979.960 |

ENTRATE

| CAPITOLO | | |
|----------|---|----------------------------------|
| Numero | Denominazione | Differenze rispetto a previsioni |
| 62001 | ASSUNZIONE DI ALTRI DEBITI | 969.374- |
| 62002 | RITENUTE A GARANZIA MUTUATARI | |
| 62003 | RITENUTE VARIE A GARANZIA DITTE APPALTATRICI | 15.347.226 |
| 62004 | RITENUTE A GARANZIA ONERI ASSICURAZIONI SOCIALI | 5.257.832- |
| 62005 | DEPOSITI AFFITTUARI | 62.875.952- |
| 62006 | INCREMENTO FONDO PREVIDENZA PERSONALE | 208.026.701 |
| 62007 | INCREMENTO FONDO GARANZIA PRESTITI | 35.707.409 |
| 62008 | INCREMENTO FONDO CONTRIBUTI CONTRATTUALI | 1.304.617 |
| 62009 | RITENUTE A GARANZIA INVESTIMENTI IMMOBILIARI | 7.718.904.946- |
| 62010 | REINTEGRO FONDO QUIESCENZA | |
| | TOTALE CATEG. XX | 7.527.622.151- |
| | TOTALE TITOLO VI | 7.527.622.151- |
| | TITOLO VII - PARTITE DI GIRO | |
| 72200 | RITENUTE ERARIALI | 5.077.062.683- |
| 72201 | RITENUTE PREVIDENZIALI E ASSISTENZIALI | 44.715.511 |
| 72202 | RITENUTE DIVERSE | 20.000.000- |
| 72203 | TRATTENUTE PER CONTO TERZI | 55.299.201 |
| 72204 | RIMBORSO DI SOMME PAGATE PER CONTO TERZI | 50.000.000- |
| 72205 | PARTITE IN CONTO SOSPESO | 3.551.497.489 |
| 72206 | CONTRIBUTI ENAOLI | 274.877.869 |
| 72207 | CONTRIBUTI ASILI NIDO | 57.241.023- |
| 72208 | CONTRIBUTI CASAGIT | 343.994.407 |
| 72209 | QUOTE DI SERVIZIO FNSI | 16.416.799- |
| 72210 | FONDO CASSA PICCOLE SPESE | |
| 72214 | CONTRIBUTI DA RIPARTIRE | 4.295.138.163 |
| 72215 | CONTRIBUTI IN CONTESTAZIONE | |
| 72216 | RECUPERO DUPLICATI ASSEGNI | 92.031.470- |
| | TOTAL CATEG. XXII | 3.252.770.665 |
| | TOTALE TITOLO VII | 3.252.770.665 |
| | TOTALE ENTRATE | 370.411.679.960 |

Dot. M...

| GESTIONE DEI RESIDUI | | | |
|----------------------------------|-----------------------|-----------------------|------------------------|
| Residui e variazioni al 31/12/91 | Riscossi | Rimasti da incassare | Totali residui |
| 1.563.131 | 1.563.131 | | 3.242.000 |
| 4.044.740 | 4.044.740 | | 754.000 |
| 2.100.000 | 2.100.000 | | |
| 1.124.572.600 | 962.072.600 | 162.500.000 | 2.312.500.000 |
| 1.132.280.471 | 969.780.471 | 162.500.000 | 2.316.496.000 |
| 1.132.280.471 | 969.780.471 | 162.500.000 | 2.316.496.000 |
| 100.020.728 | 1.020.330 | 99.000.398 | 102.147.248 |
| 5.043.867 | 3.897.726 | 1.146.141 | 22.799.694 |
| 77.485.583 | | 77.485.583 | 77.485.583 |
| 1.178.787 | | 1.178.787 | 1.178.787 |
| 858.310.607 | 353.775.273 | 504.535.334 | 1.230.570.537 |
| 4.515.735 | | 4.515.735 | 4.711.106 |
| 7.234.856 | | 7.234.856 | 7.340.025 |
| 26.194.983 | 15.343.377 | 10.851.606 | 24.209.820 |
| 1.827.601 | 250.892 | 1.576.709 | 1.903.135 |
| 10.000.000 | 10.000.000 | | 10.000.000 |
| 173.873.083 | | 173.873.083 | 174.479.569 |
| 1.715.121 | 711.541 | 1.003.580 | 8.972.110 |
| 1.267.400.951 | 384.999.139 | 882.401.812 | 1.665.797.614 |
| 1.267.400.951 | 384.999.139 | 882.401.812 | 1.665.797.614 |
| 82.991.680.171 | 56.705.304.522 | 26.286.375.649 | 108.780.991.678 |

USCITE

| CAPITOLO | | Stanziamiento iniziale |
|----------|---|---------------------------|
| Numero | Denominazione | |
| | TITOLO I - SPESE CORRENTI | |
| 10100 | ASSEGNI E INDENNITA ALLA PRESIDENZA | 140.000.000 |
| 10101 | COMPENSI IND. RIMB. COMPONENTI ORG. COLLEGIALI | 390.000.000 |
| 10102 | COMPENSI IND. RIM. COMPENSI COLLEGIO DEI SINDACI | 60.000.000 |
| 10103 | SPESE ELEZIONI ORGANI COLLEGIALI | 50.000.000 |
| | TOTALE CATEG. I | 640.000.000 |
| 10200 | STIPENDI ED ALTRI ASSEGNI FISSI AL PERSONALE | 8.000.000.000 |
| 10201 | COMPENSI PER LAVORO STRAORDINARIO | 220.000.000 |
| 10202 | IND. RIMBORSO SPESE TRASPORTO PER MISSIONI | 250.000.000 |
| 10204 | ONERI PREVIDENZIALI A CARICO DELL'ENTE | 3.300.000.000 |
| 10205 | ALTRI ONERI SOCIALI A CARICO DELL'ENTE | 300.000.000 |
| 10206 | CORSI PER IL PERSONALE E PARTECIPAZ. A CORSI VARI | 100.000.000 |
| 10207 | FONDO DI INCENTIVAZIONE | 1.200.000.000 |
| 10208 | EQUO INDENNIZZO | 80.000.000 |
| 10209 | ECONOM. QUOTE AGGIUNTE DI FAMIGLIA ART.20 L.730/83 | |
| 10210 | FONDO INDENNITA' ART. 23 DPR. 267/87 | |
| 10211 | ONERI RINNOVI CONTRATTUALI TRIENNIO 91-93 | |
| | TOTALE CATEG. II | 13.450.000.000 |
| 10400 | ACQUISTO LIBRI RIVISTE GIORNALI E PUBBLICAZ. VARIE | 60.000.000 |
| 10401 | SPESE ACQUISTO MAT. CONS. E NOLEG. MAT.TECNICO | 720.000.000 |
| 10402 | SPESE DI RAPPRESENTANZA | 40.000.000 |
| 10403 | SPESE FUNZIONAMENTO COMMISSIONI E COMITATI | 10.000.000 |
| 10404 | SPESE PER ACCERTAMENTI SANITARI | 55.000.000 |
| 10405 | ACQUISTO VESTIARIO E DIVISE | 13.000.000 |
| 10406 | FITTO LOCALI | |
| 10407 | MANUTENZIONE RIP. ADATT. LOCALI E RELATIVI IMPIANTI | 5.000.000.000 |
| 10408 | SPESE POSTALI E TELEGRAFICHE | 470.000.000 |
| 10409 | SPESE CONV. E CONTRIB. INIZIATIVE SCIENT/CULTURALI | 50.000.000 |
| 10410 | SPESE PER STUDI INDAGINI E RILEVAZIONI | 270.000.000 |
| 10411 | SPESE PER CONCORSI | 130.000.000 |

| Variazioni | G E S T I O N E C O M P E T E N Z A | | | |
|-----------------------|--|---|-------------------------|---|
| | Previsioni definitive | S O M M E I M P E G N A T E | | |
| | | Pagate | Rimaste da pagare | Totali |
| 200.000.000 | 140.000.000 590.000.000 60.000.000 50.000.000 | 118.239.026 481.854.000 58.345.385 3.458.086 | 42.729.431 1.488.364 | 118.239.026 524.583.431 59.833.749 3.458.086 |
| 200.000.000 | 840.000.000 | 661.896.497 | 44.217.795 | 706.114.292 |
| 1.000.000.000- | 7.000.000.000 | 6.469.449.276 | 32.053.070 | 6.501.502.346 |
| 50.000.000 | 220.000.000 | 176.498.138 | 11.824.493 | 188.322.631 |
| 200.000.000- | 300.000.000 | 265.736.531 | 12.987.165 | 278.723.696 |
| 75.000.000- | 3.100.000.000 | 2.470.577.290 | | 2.470.577.290 |
| | 300.000.000 | 211.556.040 | | 211.556.040 |
| | 25.000.000 | 12.438.250 | | 12.438.250 |
| | 1.200.000.000 | 397.870.098 | 841.409.660 | 1.239.279.758 |
| | 80.000.000 | 34.342.800 | | 34.342.800 |
| 100.000.000 | 100.000.000 | | | |
| 1.125.000.000- | 12.325.000.000 | 10.038.468.423 | 898.274.388 | 10.936.742.811 |
| | 60.000.000 | 62.508.460 | 12.895.920 | 75.404.380 |
| | 720.000.000 | 464.090.832 | 24.402.136 | 488.492.968 |
| | 40.000.000 | 18.020.225 | | 18.020.225 |
| 5.000.000 | 15.000.000 | 13.787.350 | 1.157.900 | 14.945.250 |
| | 55.000.000 | 25.536.785 | 12.474.357 | 38.011.142 |
| | 13.000.000 | | | |
| 4.000.000 | 4.000.000 | 3.000.000 | | 3.000.000 |
| 1.800.000.000- | 3.200.000.000 | 1.889.224.645 | 63.657.252 | 1.952.881.897 |
| | 470.000.000 | 453.448.490 | 15.647.600 | 469.096.090 |
| | 50.000.000 | | | |
| | 270.000.000 | | 127.363.320 | 127.363.320 |
| | 130.000.000 | 125.122.583 | 3.598.094 | 128.720.677 |

USCITE

| CAPITOLO | | |
|----------|--|----------------------------------|
| Numero | Denominazione | Differenze rispetto a previsioni |
| | TITOLO I - SPESE CORRENTI | |
| 10100 | ASSEGNI E INDENNITA ALLA PRESIDENZA | 21.760.974- |
| 10101 | COMPENSI IND. RIMB. COMPONENTI ORG. COLLEGIALI | 65.416.569- |
| 10102 | COMPENSI IND. RIM. COMPENSI COLLEGIO DEI SINDACI | 166.251- |
| 10103 | SPESE ELEZIONI ORGANI COLLEGIALI | 46.541.914- |
| | TOTALE CATEG. I | 133.885.708- |
| 10200 | STIPENDI ED ALTRI ASSEGNI FISSI AL PERSONALE | 498.497.654- |
| 10201 | COMPENSI PER LAVORO STRAORDINARIO | 31.677.369- |
| 10202 | IND. RIMBORSO SPESE TRASPORTO PER MISSIONI | 21.276.304- |
| 10204 | ONERI PREVIDENZIALI A CARICO DELL'ENTE | 629.422.710- |
| 10205 | ALTRI ONERI SOCIALI A CARICO DELL'ENTE | 88.443.960- |
| 10206 | CORSI PER IL PERSONALE E PARTECIPAZ. A CORSI VARI | 12.561.750- |
| 10207 | FONDO DI INCENTIVAZIONE | 39.279.758 |
| 10208 | EQUO INDENNIZZO | 45.657.200- |
| 10209 | ECONOM. QUOTE AGGIUNTE DI FAMIGLIA ART. 20 L. 730/83 | |
| 10210 | FONDO INDENNITA' ART. 23 DPR. 267/87 | |
| 10211 | ONERI RINNOVI CONTRATTUALI TRIENNIO 91-93 | 100.000.000- |
| | TOTALE CATEG. II | 1.388.257.189- |
| 10400 | ACQUISTO LIBRI RIVISTE GIORNALI E PUBBLICAZ. VARIE | 15.404.380 |
| 10401 | SPESE ACQUISTO MAT. CONS. E NOLEG. MAT. TECNICO | 231.507.032- |
| 10402 | SPESE DI RAPPRESENTANZA | 21.979.775- |
| 10403 | SPESE FUNZIONAMENTO COMMISSIONI E COMITATI | 54.750- |
| 10404 | SPESE PER ACCERTAMENTI SANITARI | 16.988.858- |
| 10405 | ACQUISTO VESTIARIO E DIVISE | 13.000.000- |
| 10406 | FITTO LOCALI | 1.000.000- |
| 10407 | MANUTENZIONE RIP. ADATT. LOCALI E RELATIVI IMPIANTI | 1.247.118.103- |
| 10408 | SPESE POSTALI E TELEGRAFICHE | 903.910- |
| 10409 | SPESE CONV. E CONTRIB. INIZIATIVE SCIENT/CULTURALI | 50.000.000- |
| 10410 | SPESE PER STUDI INDAGINI E RILEVAZIONI | 142.636.680- |
| 10411 | SPESE PER CONCORSI | 1.279.323- |

| GESTIONE DEI RESIDUI | | | |
|--|--------------------|----------------------|----------------------|
| Residui e variazioni al 31/12/91 | Pagati | Rimasti da pagare | Totali residui |
| 14.721.820 | 14.721.820 | | |
| 39.983.042 | 39.245.857 | 737.185 | 43.466.616 |
| 480.000 | | 480.000 | 1.968.364 |
| 2.806.600 | 2.806.600 | | |
| 57.991.462 | 56.774.277 | 1.217.185 | 45.434.980 |
| 3.262.664 | 3.262.664 | | 32.053.070 |
| 16.022.609 | 16.022.609 | | 11.824.493 |
| 4.412.755 | 4.412.755 | | 12.987.165 |
| 854.086 | 854.086 | | |
| 23.800.000 | 1.428.000 | 22.372.000 | 22.372.000 |
| 833.584.934 | 833.584.934 | | 841.409.660 |
| 201.200.000 | 16.892.352 | 184.307.648 | 184.307.648 |
| 1.083.137.048 | 876.457.400 | 206.679.648 | 1.104.954.036 |
| 75.399.923 | 74.090.923 | 1.309.00 | 12.895.920 |
| 12.849.000 | 12.849.000 | | 25.711.136 |
| 1.040.000 | 1.040.000 | | 1.157.900 |
| 3.000.000 | 628.141 | 2.371.859 | 14.846.216 |
| 18.650.259 | 18.650.259 | | 63.657.252 |
| 1.214.395 | 1.214.395 | | 15.647.600 |
| | | | 127.363.320 |
| | | | 3.598.094 |

ENTRATE

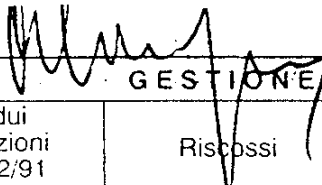
| CAPITOLO | | Stanziamiento iniziale |
|------------------------|--|---------------------------|
| Numero | Denominazione | |
| 10412 | MANUTENZIONE NOLEGGIO ESERCIZIO MEZZI DI TRASP. | 66.000.000 |
| 10413 | CANONI ACQUA | 15.000.000 |
| 10414 | SPESE PER L'ENERGIA ELETTRICA PER ILLUMINAZIONE | 120.000.000 |
| 10415 | COMBUSTI.LI EN. .ELETT. PER RISC.TO E COND. IMPIANTI | 150.000.000 |
| 10416 | ONERI E COMPENSI PER SPECIALI INCARICHI | 200.000.000 |
| 10417 | TRASPORTI E FACCHINAGGI | 150.000.000 |
| 10418 | PREMI DI ASSICURAZIONE | 7.000.000 |
| 10419 | SPESE FUNZIONAMENTO UFFICI DI CORRISPONDENZA | 1.000.000.000 |
| 10420 | ACQUISIZIONE DI ALTRI BENI E SERVIZI | 60.000.000 |
| 10421 | PUBBLICAZIONE RIVISTAI ISTITUTO | 250.000.000 |
| 10422 | SPESE PER PUBBLICITA' | 250.000.000 |
| TOTALE CATEG IV | | 9.086.000.000 |
| 10500 | PENSIONI INVALIDITA VECCHIAI E SUPERSTITI | 185.000.000.000 |
| 10501 | LIQUIDAZIONE IN CAPITALE | 30.000.000 |
| 10502 | PENSIONI NON CONTRIBUTIVE | 340.000.000 |
| 10503 | ASSEGNI FAMILIARI GIORNALISTI ATTIVI | 40.000.000 |
| 10504 | ASSEGNI FAMILIARI PENSIONATI | 40.000.000 |
| 10505 | ASSEGNI FAMILIARI DISOCCUPATI | 10.000.000 |
| 10506 | TRATTAMENTO DISOCCUPAZIONE | 3.600.000.000 |
| 10507 | TRATTAMENTO TUBERCOLOSI | 10.000.000 |
| 10508 | GESTIONE INFORTUNI | 1.400.000.000 |
| 10509 | BORSE E ASSEGNI DI STUDIO | 600.000.000 |
| 10510 | SOVVENZIONI ASSISTENZIALI VARIE | 1.300.000.000 |
| 10511 | ASSEGNI UNA TANTUM AI SUPERSTITI | 660.000.000 |
| 10512 | FONDO GARANZIA INDENNITA ANZIANITA | 300.000.000 |
| 10513 | ASSEGNI TEMPORANEI DI INABILITA | 50.000.000 |
| 10514 | ASSEGNI DI SUPERINVALIDITA | 2.400.000.000 |
| 10515 | CASE RIPOSO PENSIONATI | 1.500.000.000 |
| 10516 | ASSEGNI PER CASSA INTEGRAZIONE | 400.000.000 |
| 10517 | ASSEGNO EX COMBATTENTI | 200.000.000 |
| 10518 | INDENNITA DI MOBILITA | |
| TOTALE CATEG. V | | 197.880.000.000 |

RTMS

| Variazioni | G E S T I O N E C O M P E T E N Z A | | | |
|-----------------------|---------------------------------------|-------------------------------|----------------------|------------------------|
| | Previsioni definitive | S O M M E I M P E G N A T E | | |
| | | Pagate | Rimaste da pagare | Totali |
| | 66.000.000 | 51.552.326 | 2.888.089 | 54.440.415 |
| | 15.000.000 | 7.146.000 | | 7.146.000 |
| | 120.000.000 | 113.266.436 | | 113.266.436 |
| | 150.000.000 | 70.378.950 | | 70.378.950 |
| | 200.000.000 | 144.657.653 | 27.697.000 | 172.354.663 |
| 140.000.000- | 10.000.000 | 5.057.500 | | 5.057.500 |
| | 7.000.000 | 4.719.290 | | 4.719.290 |
| | 1.000.000.000 | 647.621.293 | 154.132.946 | 801.754.239 |
| | 60.000.000 | 74.824.008 | | 74.824.008 |
| | 250.000.000 | 129.880.172 | 58.955.460 | 188.835.632 |
| | 250.000.000 | 239.120.108 | | 239.120.108 |
| 1.931.000.000- | 7.155.000.000 | 4.542.963.116 | 504.870.074 | 5.047.833.190 |
| 10.000.000.000 | 195.000.000.000 | 194.436.999.763 | | 194.436.999.763 |
| | 30.000.000 | 21.149.249 | | 21.149.249 |
| | 340.000.000 | 312.516.202 | | 312.516.202 |
| | 40.000.000 | 23.632.850 | 3.138.120 | 26.770.970 |
| | 40.000.000 | 11.080.000 | | 11.080.000 |
| | 10.000.000 | | | |
| 2.400.000.000 | 6.000.000.000 | 4.494.620.298 | 628.426.986 | 5.123.047.284 |
| | 10.000.000 | | | |
| 500.000.000 | 1.900.000.000 | 1.057.317.039 | 810.539.961 | 1.867.857.000 |
| | 600.000.000 | | 600.000.000 | 600.000.000 |
| 400.000.000 | 1.700.000.000 | 1.602.913.670 | 35.700.000 | 1.638.613.670 |
| | 660.000.000 | 556.306.798 | 52.077.996 | 608.384.794 |
| | 300.000.000 | 52.510.856 | | 52.510.856 |
| | 50.000.000 | 15.782.880 | | 15.782.880 |
| | 2.400.000.000 | 2.594.852.533 | | 2.594.852.533 |
| | 1.500.000.000 | 1.015.999.455 | 249.818.500 | 1.265.817.955 |
| | 400.000.000 | 147.166.252 | 152.892.144 | 300.058.396 |
| | 200.000.000 | 230.429.547 | | 230.429.547 |
| 100.000.000 | 100.000.000 | 92.066.040 | | 92.066.040 |
| 13.400.000.000 | 211.280.000.000 | 206.665.343.432 | 2.532.593.707 | 209.197.937.139 |

ENTRATE

| CAPITOLO | | |
|----------|--|----------------------------------|
| Numero | Denominazione | Differenze rispetto a previsioni |
| 10412 | MANUTENZIONE NOLEGGIO ESERCIZIO MEZZI DI TRASP. | 11.559.585- |
| 10413 | CANONI ACQUA | 7.854.000- |
| 10414 | SPESE PER L'ENERGIA ELETTRICA PER ILLUMINAZIONE | 6.733.564- |
| 10415 | COMBUSTILI EN. ELETT. PER RISC.TO E COND. IMPIANTI | 79.621.050- |
| 10416 | ONERI E COMPENSI PER SPECIALI INCARICHI | 27.645.337- |
| 10417 | TRASPORTI E FACCHINAGGI | 4.942.500- |
| 10418 | PREMI DI ASSICURAZIONE | 2.280.710- |
| 10419 | SPESE FUNZIONAMENTO UFFICI DI CORRISPONDENZA | 198.245.761- |
| 10420 | ACQUISIZIONE DI ALTRI BENI E SERVIZI | 14.824.008 |
| 10421 | PUBBLICAZIONE RIVISTE/ISTITUTO | 61.164.368- |
| 10422 | SPESE PER PUBBLICITA' | 10.879.892- |
| | TOTALE CATEG IV | 2.107.166.810- |
| 10500 | PENSIONI INVALIDITA VECCHIAI E SUPERSTITI | 563.000.237- |
| 10501 | LIQUIDAZIONE IN CAPITALE | 8.850.751- |
| 10502 | PENSIONI NON CONTRIBUTIVE | 27.483.798- |
| 10503 | ASSEGNI FAMILIARI GIORNALISTI ATTIVI | 13.229.030- |
| 10504 | ASSEGNI FAMILIARI PENSIONATI | 28.920.000- |
| 10505 | ASSEGNI FAMILIARI DISOCCUPATI | 10.000.000- |
| 10506 | TRATTAMENTO DISOCCUPAZIONE | 876.952.716- |
| 10507 | TRATTAMENTO TUBERCOLOSI | 10.000.000- |
| 10508 | GESTIONE INFORTUNI | 32.143.000- |
| 10509 | BORSE E ASSEGNI DI STUDIO | |
| 10510 | SOVVENZIONI ASSISTENZIALI VARIE | 61.386.330- |
| 10511 | ASSEGNI UNA TANTUM AI SUPERSTITI | 51.615.206- |
| 10512 | FONDO GARANZIA INDENNITA ANZIANITA | 247.489.144- |
| 10513 | ASSEGNI TEMPORANEI DI INABILITA | 34.217.120- |
| 10514 | ASSEGNI DI SUPERINVALIDITA | 194.852.533 |
| 10515 | CASE RIPOSO PENSIONATI | 234.182.045- |
| 10516 | ASSEGNI PER CASSA INTEGRAZIONE | 99.941.604- |
| 10517 | ASSEGNO EX COMBATTENTI | 30.429.547 |
| 10518 | INDENNITA DI MOBILITA | 7.933.960- |
| | TOTALE CATEG. V | 2.082.062.861- |

Data  **GESTIONE DEI RESIDUI**

| Residui e variazioni al 31/12/91 | Riscossi | Rimasti da incassare | Totali residui |
|----------------------------------|----------------------|----------------------|----------------------|
| 1.348.752 | 1.348.752 | | 2.888.089 |
| 18.750 | 18.750 | | |
| 4.024.560 | 4.024.560 | | |
| 31.823.799 | 31.823.799 | | 27.697.000 |
| 164.607.712 | 87.320.058 | 77.287.654 | 231.420.600 |
| 32.039.400 | 32.039.400 | | 58.955.460 |
| 32.208.659 | 32.208.659 | | |
| 378.225.209 | 297.256.696 | 80.968.513 | 585.838.587 |
| 53.224.456 | 4.874.400 | 48.350.056 | 51.488.176 |
| 439.319.346 | 442.908.526 | 3.589.180- | 624.837.806 |
| 850.600.274 | 850.600.274 | | 810.539.961 |
| 600.000.000 | 440.400.000 | 159.600.000 | 759.600.000 |
| 2.750.800 | 2.750.800 | | 35.700.000 |
| 105.304.698 | 105.304.698 | | 52.077.996 |
| 248.125.845 | 248.125.845 | | 249.818.500 |
| | | | 152.892.144 |
| 2.299.325.419 | 2.094.964.543 | 204.360.876 | 2.736.954.583 |


USCITE

| CAPITOLO | | Stanziamiento iniziale |
|----------|---|---------------------------|
| Numero | Denominazione | |
| 10601 | CONTRIBUTI ISTITUTI DI PATRONATO | 824.000.000 |
| 10602 | ASSICURAZIONE TUBERCOLOSI | 4.773.000.000 |
| 10603 | TRASFERIMENTO CONTRIBUTI LEGGE 29/79 | 300.000.000 |
| 10605 | INTERVENTI ASSISTENZIALI PER IL PERSONALE | 130.000.000 |
| 10606 | INDENNITA INCENTIVANTE ESODO | 400.000.000 |
| 10607 | CONTRIBUTO DI SOLIDARIETA AL REGIME GENERALE | 5.157.000.000 |
| | TOTALE CATEG. VI | 11.584.000.000 |
| 10700 | INTERESSI PASSIVI | 250.000.000 |
| 10701 | SPESE PER COMMISSIONI BANCARIE | 50.000.000 |
| 10702 | INTERESSI SU FONDI GESTITI | 310.000.000 |
| 10703 | INTERESSI VARI | 9.000.000 |
| | TOTALE CATEG. VII | 619.000.000 |
| 10800 | IMPOSTE E TASSE E TRIBUTI VARI | 130.000.000 |
| 10801 | IMPOSTE E TASSE IRPEG - ILOR | 7.500.000.000 |
| | TOTALE CATEG. VIII | 7.630.000.000 |
| 10900 | DIRITTI ERARIALI | 15.000.000 |
| 10901 | RIMBORSO INTERESSI SU PRESTITI | 150.000.000 |
| 10902 | INTERESSI PER QUOTE CEDOLE SU TITOLI | 200.000.000 |
| 10903 | INTERESSI PREAMMORTAMENTO MUTUI | 20.000.000 |
| 10904 | RESTITUZIONI E RIMBORSI DIVERSI | 40.000.000 |
| 10905 | CONGUAGLIO CANONI DI AFFITTO | |
| 10906 | CONTRIBUTO ASSEGNI FAMILIARI 1985 | |
| 10907 | RIMBORSO CONTRIBUTI NON DOVUTI | 600.000.000 |
| 10908 | RIMBORSO IND. DI MOBILITA AI DATORI DI LAVORO | |
| | TOTALE CATEG. IX | 1.025.000.000 |

| Variazioni | G E S T I O N E C O M P E T E N Z A | | | |
|----------------------|---------------------------------------|-------------------------------|----------------------|-----------------------|
| | Previsioni definitive | S O M M E I M P E G N A T E | | |
| | | Pagate | Rimaste da pagare | Totali |
| 150.000.000 | 974.000.000 | | 891.810.681 | 891.810.681 |
| | 4.773.000.000 | 193.388.311 | 4.466.570.999 | 4.659.959.310 |
| | 300.000.000 | 234.110.517 | | 234.110.517 |
| | 130.000.000 | 118.540.000 | | 118.540.000 |
| 343.000.000 | 400.000.000 | | | |
| | 5.500.000.000 | 3.867.500.000 | 1.559.426.695 | 5.426.926.695 |
| 493.000.000 | 12.077.000.000 | 4.413.538.828 | 6.917.808.375 | 11.331.347.203 |
| | 250.000.000 | 99.672.482 | 124.599.556 | 224.272.038 |
| | 50.000.000 | 17.007.472 | 3.250 | 17.010.722 |
| | 310.000.000 | 580.729.116 | | 580.729.116 |
| | 9.000.000 | | | |
| | 619.000.000 | 697.409.070 | 124.602.806 | 822.011.876 |
| 2.500.000.000 | 2.630.000.000 | 2.358.854.208 | 956.000 | 2.359.810.208 |
| 1.500.000.000 | 9.000.000.000 | 8.487.805.628 | 380.182.014 | 8.867.987.642 |
| 4.000.000.000 | 11.630.000.000 | 10.846.659.836 | 381.138.014 | 11.227.797.850 |
| 300.000.000 | 15.000.000 | | 15.000.000 | 15.000.000 |
| | 450.000.000 | 171.857.205 | 51.032.281 | 222.889.486 |
| | 200.000.000 | | | |
| | 20.000.000 | 12.993.629 | | 12.993.629 |
| | 40.000.000 | 13.894.402 | 2.066.148 | 15.960.550 |
| | 600.000.000 | 13.061.167 | | 13.061.167 |
| 300.000.000 | 1.325.000.000 | 211.806.403 | 68.098.429 | 279.904.832 |

USCITE

| CAPITOLO | | |
|----------|---|----------------------------------|
| Numero | Denominazione | Differenze rispetto a previsioni |
| 10601 | CONTRIBUTI ISTITUTI DI PATRONATO | 82.189.319- |
| 10602 | ASSICURAZIONE TUBERCOLOSI | 113.040.690- |
| 10603 | TRASFERIMENTO CONTRIBUTI LEGGE 29/79 | 65.889.483- |
| 10605 | INTERVENTI ASSISTENZIALI PER IL PERSONALE | 11.460.000- |
| 10606 | INDENNITA INCENTIVANTE ESODO | 400.000.000- |
| 10607 | CONTRIBUTO DI SOLIDARIETA AL REGIME GENERALE | 73.073.305- |
| | TOTALE CATEG. VI | 745.652.797- |
| 10700 | INTERESSI PASSIVI | 25.727.962- |
| 10701 | SPESE PER COMMISSIONI BANCARIE | 32.989.278- |
| 10702 | INTERESSI SU FONDI GESTITI | 270.729.116 |
| 10703 | INTERESSI VARI | 9.000.000- |
| | TOTALE CATEG. VII | 203.011.876 |
| 10800 | IMPOSTE E TASSE E TRIBUTI VARI | 270.189.792- |
| 10801 | IMPOSTE E TASSE IRPEG - ILOR | 132.012.358- |
| | TOTALE CATEG. VIII | 402.202.150- |
| 10900 | DIRITTI ERARIALI | |
| 10901 | RIMBORSO INTERESSI SU PRESTITI | 227.110.514- |
| 10902 | INTERESSI PER QUOTE CEDOLE SU TITOLI | 200.000.000- |
| 10903 | INTERESSI PREAMMORTAMENTO MUTUI | 7.006.371- |
| 10904 | RESTITUZIONI E RIMBORSI DIVERSI | 24.039.450- |
| 10905 | CONGUAGLIO CANONI DI AFFITTO | |
| 10906 | CONTRIBUTO ASSEGNI FAMILIARI 1985 | |
| 10907 | RIMBORSO CONTRIBUTI NON DOVUTI | 586.938.833- |
| 10908 | RIMBORSO IND. DI MOBILITA AI DATORI DI LAVORO | |
| | TOTALE CATEG. IX | 1.045.095.168- |



PHO20

| GESTIONE DEI RESIDUI | | | |
|---------------------------------|----------------------|-------------------|----------------------|
| Residui e variazioni al31/12/91 | Pagati | Rimasti da pagare | Totali residui |
| 722.057.742 | 722.057.742 | | 891.810.681 |
| 3.524.013.835 | 3.524.013.835 | | 4.466.570.999 |
| 43.416.040 | 16.890.000 | 26.526.040 | 26.526.040 |
| 31.801.014 | | 31.801.014 | 31.801.014 |
| 1.669.415.038 | 1.669.415.038 | | 1.559.426.695 |
| 5.990.703.669 | 5.932.376.615 | 58.327.054 | 6.976.135.429 |
| 1.861.363- | 22.150 | 1.883.513- | 124.599.556 |
| | | | 1.880.263- |
| 1.861.363- | 22.150 | 1.883.513- | 122.719.293 |
| 102.078.125 | 102.078.125 | | 956.000 |
| | | | 380.182.014 |
| 102.078.125 | 102.078.125 | | 381.138.014 |
| 26.468.545 | 26.468.545 | | 15.000.000 |
| | | | 51.032.281 |
| 1.788.132 | 1.731.895 | 56.237 | 2.122.385 |
| 420.567.508 | 327.602.835 | 92.964.673 | 92.964.673 |
| 318.913 | 318.913 | | |
| 449.143.098 | 356.122.188 | 93.020.910 | 161.119.339 |

USCITE

| CAPITOLO | | |
|----------|--|------------------------|
| Numero | Denominazione | Stanziamiento iniziale |
| 11000 | SPESE PER LITI ARBITRAGGI RISARC. E ACCESSORI | 140.000.000 |
| 11001 | SALARI E COMPENSI VARI AI PORTIERI | 970.000.000 |
| 11002 | ONERI SOCIALI SU SALARI AI PORTIERI | 405.000.000 |
| 11003 | MANUTENZIONE CONSERVATIVA E TUTELA STABILI | 1.000.000.000 |
| 11004 | ACQUISIZIONE BENI E SERV. PER LA GEST. CASE RISC. | |
| 11005 | SPESE PERIZIE IMMOBILI PER MUTUI | 100.000.000 |
| 11006 | FONDO DI RISERVA | 2.000.000.000 |
| 11007 | REGISTRAZIONE CONTRATTI | 220.000.000 |
| 11008 | SPESE CONDOMINIALI A CARICO INQUILINI | 3.240.000.000 |
| 11009 | ONERI DI GESTIONE E AMMINISTRAZIONE DELEGATA | 500.000.000 |
| 11010 | SPESE PER VERTENZE CONTRATTUALI E CONS. VARIE | 85.000.000 |
| | TOTALE CATEG. X | 8.660.000.000 |
| | TOTALE TITOLO I | 250.574.000.000 |
| | TITOLO II - SPESE IN C/CAPITALE | |
| 21100 | ACQUISTI DI IMMOBILI | |
| 21101 | RICOSTRUZIONI RIPRISTINI E TRASFORMAZIONE DI IMM. | 3.000.000.000 |
| 21102 | SPESE PER COSTRUZIONI IN CORSO | |
| | TOTALE CATEG. XI | 3.000.000.000 |
| 21200 | ACQUISTI DI IMPIANTI ATTREZZATURE E MACCHINARI | 1.000.000.000 |
| 21201 | RIPRISTINI TRASF. MANUT. STRAORD. IMP. ATTR/MACCH. | |
| 21202 | ACQUISTI DI AUTOMEZZI | 50.000.000 |
| 21203 | ACQUISTI DI MOBILI E MACCHINE DI UFFICIO | 100.000.000 |
| | TOTALE CATEG. XII | 1.150.000.000 |
| 21300 | ACQUISTI TIT.LI EMESSI GAR. DALLO STATO E ASSIMILATI | 200.000.000.000 |
| 21301 | ACQUISTI DI CARTELLE FONDARIE L.457/78 | |
| 21302 | QUOTE FONDI COMUNI DI INVESTIMENTO | 300.000.000 |
| | TOTALE CATEG. XIII | 200.300.000.000 |

| Variazioni | G E S T I O N E C O M P E T E N Z A | | | |
|------------------------|---------------------------------------|-------------------------------|-----------------------|------------------------|
| | Previsioni definitive | S O M M E I M P E G N A T E | | |
| | | Pagate | Rimaste da pagare | Totali |
| | 140.000.000 | 122.544.256 | 986.000 | 123.530.256 |
| | 970.000.000 | 911.992.455 | 16.211.669 | 928.204.124 |
| | 405.000.000 | 351.730.023 | 5.850.589 | 357.580.612 |
| 100.000.000 | 1.100.000.000 | 1.198.847.764 | 67.917.396 | 1.266.765.160 |
| 30.000.000 | 130.000.000 | 46.916.162 | 31.300.008 | 78.216.170 |
| | 2.000.000.000 | | | |
| 50.000.000 | 270.000.000 | 251.884.550 | | 251.884.550 |
| 450.000.000 | 3.690.000.000 | 3.650.702.084 | 14.155.818 | 3.664.857.902 |
| | 500.000.000 | 399.453.237 | 39.666.668 | 439.119.905 |
| | 85.000.000 | 37.146.500 | | 37.146.500 |
| 630.000.000 | 9.290.000.000 | 6.971.217.031 | 176.088.148 | 7.147.305.179 |
| 15.967.000.000 | 266.541.000.000 | 245.049.302.636 | 11.647.691.736 | 256.696.994.372 |
| | | | | |
| 141.000.000.000 | 141.000.000.000 | 7.984.043.897 | 48.060.569.072 | 56.044.612.269 |
| 600.000.000- | 2.400.000.000 | 2.309.463.057 | 20.842.629 | 2.330.305.686 |
| 140.400.000.000 | 143.400.000.000 | 10.293.506.954 | 48.081.411.701 | 58.374.918.655 |
| | 1.000.000.000 | 999.335.721 | | 999.335.721 |
| 5.000.000 | 55.000.000 | 28.675.000 | | 28.675.000 |
| | 100.000.000 | 88.900.204 | | 88.900.204 |
| 5.000.000 | 1.155.000.000 | 1.116.910.925 | | 1.116.910.925 |
| 250.000.000.000 | 450.000.000.000 | 909.267.842.083 | 4.057.900.000 | 913.325.742.083 |
| | 300.000.000 | 270.856.241 | | 270.856.241 |
| 250.000.000.000 | 450.300.000.000 | 909.538.698.324 | 4.057.900.000 | 913.596.598.324 |

USCITE

| CAPITOLO | | |
|----------|--|----------------------------------|
| Numero | Denominazione | Differenze rispetto a previsioni |
| 11000 | SPESE PER LITI ARBITRAGGI RISARC. E ACCESSORI | 16.469.744- |
| 11001 | SALARI E COMPENSI VARI AI PORTIERI | 41.795.876- |
| 11002 | ONERI SOCIALI SU SALARI AI PORTIERI | 47.419.388- |
| 11003 | MANUTENZIONE CONSERVATIVA E TUTELA STABILI | 166.765.160 |
| 11004 | ACQUISIZIONE BENI E SERV. PER LA GEST. CASE RISC. | |
| 11005 | SPESE PERIZIE IMMOBILI PER MUTUI | 51.783.830- |
| 11006 | FONDO DI RISERVA | 2.000.000.000- |
| 11007 | REGISTRAZIONE CONTRATTI | 18.115.450- |
| 11008 | SPESE CONDOMINIALI A CARICO INQUILINI | 25.142.098- |
| 11009 | ONERI DI GESTIONE E AMMINISTRAZIONE DELEGATA | 60.880.095- |
| 11010 | SPESE PER VERTENZE CONTRATTUALI E CONS. VARIE | 47.853.500- |
| | TOTALE CATEG. X | 2.142.694.821- |
| | TOTALE TITOLO I | 9.844.005.628- |
| | TITOLO II - SPESE IN C/CAPITALE | |
| 21100 | ACQUISTI DI IMMOBILI | 84.955.387.031- |
| 21101 | RICOSTRUZIONI RIPRISTINI E TRASFORMAZIONE DI IMM. | 69.694.314- |
| 21102 | SPESE PER COSTRUZIONI IN CORSO | |
| | TOTALE CATEG. XI | 85.025.081.345- |
| 21200 | ACQUISTI DI IMPIANTI ATTREZZATURE E MACCHINARI | 664.279- |
| 21201 | RIPRISTINI TRASF. MANUT. STRAORD. IMP. ATTR/MACCH. | |
| 21202 | ACQUISTI DI AUTOMEZZI | 26.325.000- |
| 21203 | ACQUISTI DI MOBILI E MACCHINE DI UFFICIO | 11.099.796- |
| | TOTALE CATEG. XII | 38.089.075- |
| 21300 | ACQUISTI TIT.LI EMESSI GAR. DALLO STATO E ASSIMILATI | 463.325.742.083 |
| 21301 | ACQUISTI DI CARTELLE FONDARIE L.457/78 | |
| 21302 | QUOTE FONDI COMUNI DI INVESTIMENTO | 29.143.759- |
| | TOTALE CATEG. XIII | 463.296.598.324 |

| GESTIONE DEI RESIDUI | | | |
|----------------------------------|-----------------------|----------------------|-----------------------|
| Residui e variazioni al 31/12/91 | Pagati | Rimasti da pagare | Totali residui |
| 5.752.443 | 5.752.443 | | 986.000 |
| 5.937.327 | 5.937.327 | | 16.211.669 |
| 2.354.918 | 2.354.918 | | 5.850.589 |
| 39.274.935 | 39.274.935 | | 67.917.396 |
| 15.148.183 | 14.287.531 | 860.652 | 32.160.660 |
| | | | 14.155.818 |
| | | | 39.666.668 |
| 68.467.806 | 67.607.154 | 860.652 | 176.948.800 |
| 10.427.210.473 | 9.783.659.148 | 643.551.325 | 12.291.243.061 |
| 49.864.149.616 | 45.040.989.806 | 4.823.159.810 | 52.883.728.882 |
| 43.673.926 | 43.673.926 | | 20.842.629 |
| 49.907.823.542 | 45.084.663.732 | 4.823.159.810 | 52.904.571.511 |
| 108.144.522 | 91.511.000 | 16.633.522 | 16.633.522 |
| 6.311.885 | 5.297.085 | 1.014.800 | 1.014.800 |
| 114.456.407 | 96.808.085 | 17.648.322 | 17.648.322 |
| | | | 4.057.900.000 |
| | | | 4.057.900.000 |

USCITE

| CAPITOLO | | Stanziamiento iniziale | |
|----------|--|------------------------|---------------|
| Numero | Denominazione | | |
| 21400 | VERSAMENTI IN DEPOSITO | 1.815.555.000 | |
| 21401 | CONCESSIONE DI MUTUI | | |
| 21402 | CONCESSIONE DI PRESTITI AI GIORNALISTI | | |
| 21403 | CONCESSIONE DI PRESTITI AI DIPENDENTI | | |
| 21404 | VERSAMENTI DEPOSITI A CAUZIONE | | |
| 21405 | CONCESSIONE CREDITI DIVERSI | | 70.000.000 |
| 21406 | FONDO SPESE AMMINISTRATORI FIDUCIARI | | 100.000.000 |
| 21407 | CESSIONE CREDITI LEGGE 411/89 | | 5.000.000.000 |
| | TOTALE CATEG. XIV | 6.985.555.000 | |
| 21500 | IND. DI ANZ.TA AL PERSONALE CESSATO DAL SERVIZIO | 470.000.000 | |
| 21501 | LIQUIDAZIONE FONDO PREVIDENZA AL PERSONALE | 100.000.000 | |
| | TOTALE CATEG. XV | 570.000.000 | |
| | TOTALE TITOLO II | 212.005.555.000 | |
| | TITOLO III - ESTINZIONE MUTUI E ANTICIPAZIONI | | |
| 31600 | RIMBORSI DI MUTUI | 100.000.000 | |
| | TOTALE CATEG. XVI | 100.000.000 | |
| 32000 | PRELIEVO FONDO ASSEGNATARI CASE A RISCATTO | | |
| 32001 | RIMBORSI DEPOSITI MUTUATARI | | |
| 32002 | RIMBORSI DEPOSITI CAUZIONALI AFFITTUARI | 100.000.000 | |
| 32003 | RIMBORSO DEPOSITO DITTE APPALTATRICI | 200.000.000 | |
| 32004 | ESTINZIONE DEBITI DIVERSI | 10.000.000 | |
| 32005 | PRELIEVO FONDO CONTRIBUTI CONTRATTUALI | 100.000.000 | |
| 32006 | RIMB. RITENUTE A GARANZIA INVESTIMENTI IMMOBILIARI | 13.000.000.000 | |
| 32007 | PRELIEVO FONDO GARANZIA PRESTITI | | |
| | TOTALE CATEG. XX | 13.410.000.000 | |

| Variazioni | G E S T I O N E C O M P E T E N Z A | | | |
|------------------------|---------------------------------------|-------------------------------|-----------------------|--------------------------|
| | Previsioni definitive | S O M M E I M P E G N A T E | | |
| | | Pagate | Rimaste da pagare | Totali |
| 5.000.000.000 | 6.815.555.000 | 5.006.000.000 | | 5.006.000.000 |
| 30.000.000.000 | 30.000.000.000 | 8.776.874.000 | 20.314.976.000 | 29.091.850.000 |
| 36.300.000.000 | 36.300.000.000 | 36.148.764.750 | 150.800.000 | 36.299.564.750 |
| 700.000.000 | 700.000.000 | 421.000.000 | | 421.000.000 |
| 80.000.000 | 150.000.000 | 259.331.630 | 23.749.013 | 283.080.643 |
| | 100.000.000 | | | |
| | 5.000.000.000 | | | |
| 72.080.000.000 | 79.065.555.000 | 50.611.970.380 | 20.489.525.013 | 71.101.495.393 |
| 400.000.000 | 870.000.000 | 1.289.766.781 | | 1.289.766.781 |
| 350.000.000 | 450.000.000 | 287.462.395 | | 287.462.395 |
| 750.000.000 | 1.320.000.000 | 1.577.229.176 | | 1.577.229.176 |
| 463.235.000.000 | 675.240.555.000 | 973.138.315.759 | 72.628.836.714 | 1.045.767.152.473 |
| | | | | |
| | 100.000.000 | 86.271.837 | 7.042.892 | 93.314.729 |
| | 100.000.000 | 86.271.837 | 7.042.892 | 93.314.729 |
| | | | | |
| 100.000.000 | 100.000.000 | 10.859.910 | | 10.859.910 |
| | 300.000.000 | 236.137.248 | | 236.137.248 |
| | 10.000.000 | 5.000.000 | | 5.000.000 |
| 800.000.000 | 900.000.000 | 223.700.000 | 30.500.000 | 254.200.000 |
| 10.000.000.000- | 3.000.000.000 | 987.900.000 | | 987.900.000 |
| 100.000.000 | 100.000.000 | | | |
| 9.000.000.000- | 4.410.000.000 | 1.463.597.158 | 30.500.000 | 1.494.097.158 |

USCITE

| CAPITOLO | | |
|----------|--|----------------------------------|
| Numero | Denominazione | Differenze rispetto a previsioni |
| 21400 | VERSAMENTI IN DEPOSITO | 1.809.555.000- |
| 21401 | CONCESSIONE DI MUTUI | 908.150.000- |
| 21402 | CONCESSIONE DI PRESTITI AI GIORNALISTI | 435.250- |
| 21403 | CONCESSIONE DI PRESTITI AI DIPENDENTI | 279.000.000- |
| 21404 | VERSAMENTI DEPOSITI A CAUZIONE | |
| 21405 | CONCESSIONE CREDITI DIVERSI | 133.080.643 |
| 21406 | FONDO SPESE AMMINISTRATORI FIDUCIARI | 100.000.000- |
| 21407 | CESSIONE CREDITI LEGGE 411/89 | 5.000.000.000- |
| | TOTALE CATEG. XIV | 7.964.059.607- |
| 21500 | IND. DI ANZ.TA AL PERSONALE CESSATO DAL SERVIZIO | 419.766.781 |
| 21501 | LIQUIDAZIONE FONDO PREVIDENZA AL PERSONALE | 162.537.605- |
| | TOTALE CATEG. XV | 257.229.176 |
| | TOTALE TITOLO II | 370.526.597.473 |
| | TITOLO III - ESTINZIONE MUTUI E ANTICIPAZIONI | |
| 31600 | RIMBORSI DI MUTUI | 6.685.271- |
| | TOTALE CATEG. XVI | 6.685.271- |
| 32000 | PRELIEVO FONDO ASSEGNATARI CASE A RISCATTO | |
| 32001 | RIMBORSI DEPOSITI MUTUATARI | 89.140.090- |
| 32002 | RIMBORSI DEPOSITI CAUZIONALI AFFITTUARI | 63.862.752- |
| 32003 | RIMBORSO DEPOSITO DITTE APPALTATRICI | 5.000.000- |
| 32004 | ESTINZIONE DEBITI DIVERSI | 645.800.000- |
| 32005 | PRELIEVO FONDO CONTRIBUTI CONTRATTUALI | 2.012.100.000- |
| 32006 | RIMB. RITENUTE A GARANZIA INVESTIMENTI IMMOBILIARI | 100.000.000- |
| 32007 | PRELIEVO FONDO GARANZIA PRESTITI | |
| | TOTALE CATEG. XX | 2.915.902.842- |

GESTIONE DEI RESIDUI

| Residui e variazioni al 31/12/91 | Pagati | Rimasti da pagare | Totali residui |
|----------------------------------|-----------------------|----------------------|-----------------------|
| 11.936.368.640 | 8.301.841.360 | 3.634.527.280 | 23.949.503.280 |
| 657.348.000 | 657.348.000 | | 150.800.000 |
| 75.800.000 | 75.800.000 | | |
| 41.250.000 | 41.250.000 | | 23.749.013 |
| 12.710.766.640 | 9.076.239.360 | 3.634.527.280 | 24.124.052.293 |
| | | | |
| 62.733.046.589 | 54.257.711.177 | 8.475.335.412 | 81.104.172.126 |
| | | | 7.042.892 |
| | | | 7.042.892 |
| 198.990.000 | | 198.990.000 | 198.990.000 |
| 6.159.153 | 6.159.153 | | |
| 13.000.000 | 13.000.000 | | 30.500.000 |
| 481.036.300 | 481.036.300 | | |
| 699.185.453 | 500.195.453 | 198.990.000 | 229.490.000 |

USCITE

| CAPITOLO | | Stanziamiento iniziale |
|----------|--|------------------------|
| Numero | Denominazione | |
| | TOTALE TITOLO III | 13.510.000.000 |
| | TITOLO IV - PARTITE DI GIRO | |
| 42100 | RITENUTE ERARIALI | 45.000.000.000 |
| 42101 | RITENUTE PREVIDENZIALI E ASSISTENZIALI | 4.500.000.000 |
| 42102 | RITENUTE DIVERSE | 20.000.000 |
| 42103 | TRATTENUTE PER CONTO TERZI | 500.000.000 |
| 42104 | SOMME PAGATE PER CONTO TERZI | 50.000.000 |
| 42105 | PARTITE IN CONTO SOSPESO | 1.000.000.000 |
| 42106 | CONTRIBUTI ENAOLI | 100.000.000 |
| 42107 | CONTRIBUTI ASILI NIDO | 1.000.000.000 |
| 42108 | CONTRIBUTI CASAGIT | 5.100.000.000 |
| 42109 | QUOTE DI SERVIZIO FNSI | 120.000.000 |
| 42110 | FONDO CASSA PICCOLE SPESE | 10.000.000 |
| 42113 | CONTRIBUTI GESTIONE MALATTIE | |
| 42114 | CONTRIBUTI CONTRATTUALI | |
| 42115 | CONTRIBUTI DA RIPARTIRE | |
| 42116 | RIMBORSO CONTRIBUTI IN CONTESTAZIONE | |
| 42117 | DUPLICATI ASSEGNI | 100.000.000 |
| | TOTALE CATEG. XXI | 57.500.000.000 |
| | TOTALE TITOLO IV | 57.500.000.000 |
| | TOTALE USCITE | 533.589.555.000 |

| Variazioni | G E S T I O N E C O M P E T E N Z A | | | |
|------------------------|---------------------------------------|-------------------------------|-----------------------|--------------------------|
| | Previsioni definitive | S O M M E I M P E G N A T E | | |
| | | Pagate | Rimaste da pagare | Totali |
| 9.000.000.000- | 4.510.000.000 | 1.549.868.995 | 37.542.892 | 1.587.411.887 |
| 10.000.000.000 | 55.000.000.000 | 45.034.296.873 | 4.888.640.444 | 49.922.937.317 |
| 500.000.000 | 5.000.000.000 | 4.453.960.493 | 590.755.018 | 5.044.715.511 |
| | 20.000.000 | | | |
| | 500.000.000 | 509.203.687 | 46.095.514 | 555.299.201 |
| | 50.000.000 | | | |
| | 1.000.000.000 | 2.981.019.007 | 1.570.478.482 | 4.551.497.489 |
| 50.000.000 | 150.000.000 | | 424.877.869 | 424.877.869 |
| 100.000.000 | 1.100.000.000 | | 1.042.758.977 | 1.042.758.977 |
| 600.000.000 | 5.700.000.000 | 6.014.954.711 | 29.039.696 | 6.043.994.407 |
| | 120.000.000 | 103.583.201 | | 103.583.201 |
| | 10.000.000 | 10.000.000 | | 10.000.000 |
| | | 178.408.346 | 4.116.729.817 | 4.295.138.163 |
| | 100.000.000 | 7.968.530 | | 7.968.530 |
| 11.250.000.000 | 68.750.000.000 | 59.293.394.848 | 12.709.375.817 | 72.002.770.665 |
| 11.250.000.000 | 68.750.000.000 | 59.293.394.848 | 12.709.375.817 | 72.002.770.665 |
| 481.452.000.000 | 1.015.041.555.000 | 1.279.030.882.238 | 97.023.447.159 | 1.376.054.329.397 |
| | | | | |

USCITE

| CAPITOLO | | |
|----------|--|----------------------------------|
| Numero | Denominazione | Differenze rispetto a previsioni |
| | TOTALE TITOLO III | 2.922.588.113- |
| | TITOLO IV - PARTITE DI GIRO | |
| 42100 | RITENUTE ERARIALI | 5.077.062.683- |
| 42101 | RITENUTE PREVIDENZIALI E ASSISTENZIALI | 44.715.511 |
| 42102 | RITENUTE DIVERSE | 20.000.000- |
| 42103 | TRATTENUTE PER CONTO TERZI | 55.299.201 |
| 42104 | SOMME PAGATE PER CONTO TERZI | 50.000.000- |
| 42105 | PARTITE IN CONTO SOSPESO | 3.551.497.489 |
| 42106 | CONTRIBUTI ENAOLI | 274.877.869 |
| 42107 | CONTRIBUTI ASILI NIDO | 57.241.023- |
| 42108 | CONTRIBUTI CASAGIT | 343.994.407 |
| 42109 | QUOTE DI SERVIZIO FNSI | 16.416.799- |
| 42110 | FONDO CASSA PICCOLE SPESE | |
| 42113 | CONTRIBUTI GESTIONE MALATTIE | |
| 42114 | CONTRIBUTI CONTRATTUALI | |
| 42115 | CONTRIBUTI DA RIPARTIRE | 4.295.138.163 |
| 42116 | RIMBORSO CONTRIBUTI IN CONTESTAZIONE | |
| 42117 | DUPLICATI ASSEGNI | 92.031.470- |
| | TOTALE CATEG. XXI | 3.252.770.665 |
| | TOTALE TITOLO IV | 3.252.770.665 |
| | TOTALE USCITE | 361.012.774.397 |

| GESTIONE DEI RESIDUI | | | |
|----------------------------------|-----------------------|-----------------------|------------------------|
| Residui e variazioni al 31/12/91 | Pagati | Rimasti da pagare | Totali residui |
| 699.185.453 | 500.195.453 | 198.990.000 | 236.532.892 |
| 3.851.895.269 | 3.788.489.000 | 63.406.269 | 4.952.046.713 |
| 601.274.476 | 586.135.896 | 15.138.580 | 605.893.598 |
| 120.107.421 | 80.676.790 | 39.430.631 | 85.526.145 |
| 979.419.416 | 237.723.094 | 741.696.322 | 2.312.174.804 |
| 7.045.202.519 | | 7.045.202.519 | 7.470.080.388 |
| 919.616.927 | 919.616.927 | | 1.042.758.977 |
| 54.408.880 | 46.244.575 | 8.164.305 | 37.204.001 |
| 11.623.489 | 1.234.063 | 10.389.426 | 10.389.426 |
| 364.850 | | 364.850 | 364.850 |
| 4.724.048.074 | 249.117.458 | 4.474.930.616 | 8.591.660.433 |
| 3.458.494.090 | | 3.458.494.090 | 3.458.494.090 |
| 21.766.455.411 | 5.909.237.803 | 15.857.217.608 | 28.566.593.425 |
| 21.766.455.411 | 5.909.237.803 | 15.857.217.608 | 28.566.593.425 |
| 95.625.897.926 | 70.450.803.581 | 25.175.094.345 | 122.198.541.504 |
| | | | |

RENDICONTO FINANZIARIO 1992
E GESTIONE DEI RESIDUI

RENDICONTO

| DENOMINAZIONE | Lire | Totale |
|---|-----------------|------------------|
| ENTRATE | | |
| TITOLO I – Entrate contributive | 326.413.098.475 | |
| TITOLO II – Entrate derivanti da trasferimenti correnti | 1.824.865.413 | |
| TITOLO III – Altre entrate | 74.358.967.603 | |
| TITOLO IV – Entrate per alienazione di beni patrimoniali e riscossione crediti | 900.256.899.955 | |
| TITOLO VI – Accensione prestiti | 3.718.377.849 | |
| TITOLO VII – Partite di giro | 72.002.770.665 | |
| | | 1.378.574.979.94 |

DELL'ESERCIZIO 1992

| DENOMINAZIONE | Lire | Totale |
|--|-------------------|-------------------|
| SPESE | | |
| TITOLO I – Spese correnti | 256.696.994.372 | |
| TITOLO II – Spese in conto capitale | 1.045.767.152.473 | |
| TITOLO III – Estinzioni di mutui e anticipazioni | 1.587.411.887 | |
| TITOLO IV – Partite di giro | 72.002.770.665 | |
| | | 1.376.054.329.397 |
| AVANZO FINANZIARIO | | 2.520.650.563 |

GESTIONE DEI RESIDUI

| CAPITOLI | | RESIDUI 1990 E PRECEDENTI | | |
|----------|--|-----------------------------|---------------|-------------|
| Numero | DENOMINAZIONE | Saldo al 1° gennaio 1992 | Variazioni | Incassati |
| 10100 | Contributi assicurazioni sociali obbligatorie . . . | 10.502.427.862 | - 441.964.985 | 882.773.130 |
| 10101 | Contributi assegni familiari | 284.505.096 | - 160.328 | 2.058.937 |
| 10102 | Contributi assicurazioni infortuni | 125.857.805 | - 13.000 | 9.355.715 |
| 10103 | Addizionale 0,30 per cento, articolo 9 della legge n. 1115 del 1968 | 197.438.981 | — | 21.918 |
| 10105 | Contributi fondo garanzia indennità anzianità 0,03 per cento | 2.865.343 | - 9.457 | 419.371 |
| 10106 | Contributi di solidarietà | — | — | — |
| 10201 | Riscatto periodi contributi | 128.710 | — | — |
| 20301 | Recupero indennità incentivante esodo | 610.911.516 | — | — |
| 20302 | Recupero assegno <i>ex</i> combattenti | 465.990.103 | — | 465.990.101 |
| 20303 | Recupero fondo incentivazione decreto del Presi- dente della Repubblica n. 13 del 1° febbraio 1986 | 194.113.176 | - 194.113.176 | — |
| 30800 | Affitti di immobili | 4.011.810.724 | — | 201.576.205 |
| 30801 | Interessi e premi su titoli a reddito fisso | — | — | — |
| 30802 | Interessi attivi su prestiti | 8.326.222 | — | — |
| 30803 | Interessi attivi su depositi e conti correnti | — | — | — |
| 30804 | Interessi attivi su mutui | 249.208.155 | — | 108.236.969 |
| 30900 | Recupero ratei pensione | 64.267.222 | — | 22.285.520 |
| 30902 | Recupero assegni familiari | 11.331.467 | — | 77.419 |
| 30904 | Rimborso rette case di riposo | — | — | — |
| 30905 | Recupero spese gestione immobili | 955.032.513 | — | 198.915.299 |
| 30906 | Recupero spese legali | 416.080 | — | — |
| 30907 | Recupero spese concessione mutui | 8.028.288 | — | — |
| 30908 | Recupero imposte | 23.200 | — | — |
| 30909 | Recupero spese gestione case a riscatto | 19.589.352 | — | — |
| 30910 | Recupero spese generali di amministrazione | — | — | — |
| 30911 | Recuperi vari | — | — | — |

— ENTRATE

| RESIDUI ANNO 1991 | | | | |
|----------------------|--------------------------|---------------|----------------|----------------------|
| Rimasti da incassare | Saldo al 1° gennaio 1992 | Variazioni | Incassati | Rimasti da incassare |
| 9.177.689.747 | 47.100.451.363 | - 206.181.353 | 40.196.572.843 | 6.697.697.167 |
| 282.285.831 | 139.479.612 | - 439.111 | 71.640.315 | 67.400.186 |
| 116.489.090 | 183.757.686 | - 68.619 | 155.823.293 | 27.865.774 |
| 197.417.063 | — | — | — | — |
| 2.436.515 | 42.966.379 | - 4.149 | 41.096.485 | 1.865.745 |
| — | 275.048.023 | - 603.884 | 275.035.302 | - 591.163 |
| 128.710 | — | — | — | — |
| 610.911.516 | — | — | — | — |
| 2 | 339.797.907 | - 128.511.486 | 211.286.421 | — |
| — | — | — | — | — |
| 3.810.234.519 | 2.341.101.068 | — | 1.269.747.005 | 1.071.354.063 |
| — | 1.391.047.761 | — | 1.370.040.805 | 21.006.956 |
| 8.326.222 | 105.471.715 | — | 92.301.515 | 13.170.200 |
| — | 3.107.887.770 | — | 3.107.887.770 | — |
| 140.971.186 | 3.086.716.329 | — | 2.965.160.345 | 121.555.984 |
| 41.981.702 | — | — | — | — |
| 11.254.048 | 5.438 | — | — | 5.438 |
| — | 2.090.000 | — | 2.090.000 | — |
| 756.117.214 | 472.390.138 | — | 362.960.372 | 109.429.766 |
| 416.080 | — | — | — | — |
| 8.028.288 | — | — | — | — |
| 23.200 | 7.980 | — | 7.570 | 410 |
| 19.589.352 | — | — | — | — |
| — | 572.262.469 | — | 572.262.469 | — |
| — | 86.885 | — | — | 86.885 |

Segue: GESTIONE DEI RESIDUI

| CAPITOLI | | RESIDUI 1990 E PRECEDENTI | | |
|--------------|---|-----------------------------|--------------|---------------|
| Numero | DENOMINAZIONE | Saldo al 1° gennaio 1992 | Variazioni | Incassati |
| 31001 | Sanzioni civili e interessi risarcitori | — | — | — |
| 31002 | Interessi di mora e rateizzo attività creditizie . . | 169.740.752 | — | 2.394.994 |
| 41300 | Realizzi di titoli emessi o garantiti dallo Stato e assim. | — | — | — |
| 41401 | Riscossione di mutui | 219.213.367 | — | 149.906.912 |
| 41402 | Riscossione prestiti ai giornalisti | 76.053.654 | — | 23.321.026 |
| 41403 | Riscossione prestiti ai dipendenti | 77.166 | — | — |
| 41405 | Riscossione crediti diversi | 337.013.868 | — | 1.771.076 |
| 41406 | Riscossione crediti legge 411/89 | 898.432.250 | — | — |
| 62003 | Ritenute varie a garanzia ditte appaltatrici . . . | — | — | — |
| 62007 | Incremento fondo garanzia prestiti | — | — | — |
| 62008 | Incremento fondo contributi contrattuali | — | — | — |
| 62009 | Ritenute a garanzia investimenti immobiliari . . | — | — | — |
| 72200 | Ritenute erariali | 99.000.398 | — | — |
| 72201 | Ritenute previdenziali e assistenziali | 363.645 | — | — |
| 72203 | Trattenute per conto terzi | 73.357.259 | — | — |
| 72204 | Rimborso di somme pagate per conto terzi . . . | 1.178.787 | — | — |
| 72205 | Partite in conto sospeso | 434.888.390 | — | — |
| 72206 | Contributi Enaoli | — | — | — |
| 72207 | Contributi asili nido | — | — | — |
| 72208 | Contributi Casagit | 10.851.606 | — | — |
| 72209 | Quote di servizio Finsi | — | — | — |
| 72210 | Fondo cassa piccole spese | — | — | — |
| 72214 | Contributi da ripartire | 173.802.756 | — | — |
| 72216 | Recupero duplicati assegni | — | — | — |
| Totali . . . | | 20.206.245.713 | -636.260.946 | 2.069.104.592 |

— ENTRATE

| RESIDUI ANNO 1991 | | | | |
|----------------------|--------------------------|---------------|----------------|----------------------|
| Rimasti da incassare | Saldo al 1° gennaio 1991 | Variazioni | Incassati | Rimasti da incassare |
| — | 202.936.040 | — | — | 202.936.040 |
| 167.345.758 | 66.042.327 | — | 40.938.766 | 25.103.561 |
| — | 40.000.000 | — | 40.000.000 | — |
| 69.306.455 | 1.056.360.612 | — | 1.017.139.907 | 39.220.705 |
| 52.732.628 | 1.372.586.335 | — | 1.355.835.335 | 16.751.000 |
| 77.166 | 64.164.254 | — | 22.733.160 | 41.431.094 |
| 335.242.792 | 188.607.334 | — | 110.860.642 | 77.746.692 |
| 898.432.250 | — | — | — | — |
| — | 1.563.131 | — | 1.563.131 | — |
| — | 12.561.500 | - 8.516.760 | 4.044.740 | — |
| — | 2.100.000 | — | 2.100.000 | — |
| — | 1.124.572.600 | — | 962.072.600 | 162.500.000 |
| 99.000.398 | 1.020.330 | — | 1.020.330 | — |
| 363.645 | 4.680.222 | — | 3.897.726 | 782.496 |
| 73.357.259 | 4.128.324 | — | — | 4.128.324 |
| 1.178.787 | — | — | — | — |
| 434.888.390 | 423.422.217 | — | 353.775.273 | 69.646.944 |
| — | 4.515.735 | — | — | 4.515.735 |
| — | 7.234.856 | — | — | 7.234.856 |
| 10.851.600 | 15.343.377 | — | 15.343.377 | — |
| — | 1.827.601 | — | 250.892 | 1.576.709 |
| — | 10.000.000 | — | 10.000.000 | — |
| 173.802.756 | 70.327 | — | — | 70.327 |
| — | 1.715.121 | — | 711.541 | 1.003.580 |
| 17.500.880.175 | 63.766.020.766 | - 344.325.362 | 54.636.199.930 | 8.785.495.474 |

GESTIONE DEI RESIDUI

| CAPITOLI | | RESIDUI 1990 E PRECEDENTI | | |
|----------|---|-----------------------------|------------|-----------|
| Numero | DENOMINAZIONE | Saldo al 1° gennaio 1992 | Variazioni | Pagati |
| 10100 | Assegni e indennità alla presidenza | — | — | — |
| 10101 | Compensi indennità rimborsi componenti organi collegiali | 839.636 | — | — |
| 10102 | Compensi indennità rimborsi componenti collegio dei sindaci | 480.000 | — | — |
| 10103 | Spese elezioni organi collegiali | 2.806.600 | — | 2.806.600 |
| 10200 | Stipendi ed altri assegni fissi al personale | — | — | — |
| 10201 | Compensi per lavoro straordinario | — | — | — |
| 10202 | Indennità rimborso spese trasporto per missioni | — | — | — |
| 10205 | Altri oneri sociali a carico dell'Ente | — | — | — |
| 10206 | Corsi per il personale e partecipazione a corsi vari | — | — | — |
| 10207 | Fondo di incentivazione | — | — | — |
| 10210 | Fondo indennità articolo 23 del decreto del Presidente della Repubblica n. 267 del 1987 | 185.000.000 | — | 8.088.498 |
| 10401 | Spese acquisto materiale consolidato e noleggio materiale tecnico | — | — | — |
| 10402 | Spese di rappresentanza | — | — | — |
| 10403 | Spese funzionamento commissioni e comitati . . | — | — | — |
| 10404 | Spese per accertamenti sanitari | — | — | — |
| 10407 | Manutenzione rip. adatt. locali e relativi impianti | — | — | — |
| 10408 | Spese postali e telegrafiche | — | — | — |
| 10412 | Manutenzione noleggio esercizio mezzi di trasporto | — | — | — |

— USCITE

| RESIDUI ANNO 1991 | | | | |
|-------------------|--------------------------|------------|-------------|-------------------|
| Rimasti da pagare | Saldo al 1° gennaio 1992 | Variazioni | Pagati | Rimasti da pagare |
| — | 14.721.820 | — | 14.721.820 | — |
| 839.636 | 39.143.406 | — | 39.245.857 | — 102.451 |
| 480.000 | — | — | — | — |
| — | 3.262.664 | — | 3.262.664 | — |
| — | — | — | — | — |
| — | 16.022.609 | — | 16.022.609 | — |
| — | 4.412.755 | — | 4.412.755 | — |
| — | 854.086 | — | 854.086 | — |
| — | 23.800.000 | — | 1.428.000 | 22.372.000 |
| — | 833.584.934 | — | 833.584.934 | — |
| 176.911.502 | 16.200.000 | — | 8.803.854 | 7.396.146 |
| — | 75.399.923 | — | 74.090.923 | 1.309.000 |
| — | 12.849.000 | — | 12.849.000 | — |
| — | 1.040.000 | — | 1.040.000 | — |
| — | 3.000.000 | — | 628.141 | 2.371.859 |
| — | 18.650.259 | — | 18.650.259 | — |
| — | 1.214.395 | — | 1.214.395 | — |
| — | 1.348.752 | — | 1.348.752 | — |

Segue: GESTIONE DEI RESIDUI

| CAPITOLI | | RESIDUI 1990 E PRECEDENTI | | |
|----------|---|-----------------------------|------------|-----------|
| Numero | DENOMINAZIONE | Saldo al 1° gennaio 1992 | Variazioni | Pagati |
| 10414 | Spese per l'energia elettrica per illuminazione . | — | — | — |
| 10415 | Combustibili energia elettrica per riscaldamento e conduzione impianti | — | — | — |
| 10416 | Oneri e compensi per speciali incarichi | — | — | — |
| 10419 | Spese funzionamento uffici di corrispondenza . . | — | — | — |
| 10421 | Pubblicazione rivista istituto | — | — | — |
| 10422 | Spese per pubblicità | — | — | — |
| 10503 | Assegni familiari giornalisti attivi | 50.110.416 | — | 2.844.400 |
| 10506 | Trattamento disoccupazione | — | — | — |
| 10508 | Gestione infortuni | — | — | — |
| 10509 | Borse e assegni di studio | — | — | — |
| 10510 | Sovvenzioni assistenziali varie | — | — | — |
| 10511 | Assegni una tantum ai superstiti | — | — | — |
| 10515 | Case riposo pensionati | — | — | — |
| 10601 | Contributi istituti di patronato | — | — | — |
| 10602 | Assicurazione tubercolosi | — | — | — |
| 10605 | Interventi assistenziali per il personale | 25.833.040 | — | — |
| 10606 | Indennità incentivante esodo | 31.801.014 | — | — |
| 10607 | Contributo di solidarietà al regime generale . . . | — | — | — |
| 10701 | Spese per commissioni bancarie | 1.885.513 | — | — |
| 10801 | Imposte e tasse IRPEG-ILOR | — | — | — |

— USCITE

| RESIDUI ANNO 1991 | | | | |
|-------------------|--------------------------|------------|---------------|-------------------|
| Rimasti da pagare | Saldo al 1° gennaio 1991 | Variazioni | Pagati | Rimasti da pagare |
| — | 18.750 | — | 18.750 | — |
| — | 4.024.560 | — | 4.024.560 | — |
| — | 31.823.799 | — | 31.823.799 | — |
| — | 164.607.712 | — | 87.320.058 | 77.287.654 |
| — | 32.039.400 | — | 32.039.400 | — |
| — | 32.208.659 | — | 32.208.659 | — |
| 47.266.016 | 3.114.040 | — | 2.030.000 | 1.084.040 |
| — | 439.319.346 | — | 442.908.526 | — 3.589.180 |
| — | 850.600.274 | — | 850.600.274 | — |
| — | 600.000.000 | — | 440.400.000 | 159.600.000 |
| — | 2.750.800 | — | 2.750.800 | — |
| — | 105.304.698 | — | 105.304.698 | — |
| — | 248.125.845 | — | 248.125.845 | — |
| — | 722.057.742 | — | 722.057.742 | — |
| — | 3.524.013.835 | — | 3.524.013.835 | — |
| 25.833.040 | 17.583.000 | — | 16.890.000 | 693.000 |
| 31.801.014 | — | — | — | — |
| — | 1.669.415.038 | — | 1.669.415.038 | — |
| — 1.885.513 | 24.150 | — | 22.150 | 2.000 |
| — | 102.078.125 | — | 102.078.125 | — |

Segue: GESTIONE DEI RESIDUI

| CAPITOLI | | RESIDUI 1990 E PRECEDENTI | | |
|----------|--|-----------------------------|------------|----------------|
| Numero | DENOMINAZIONE | Saldo al 1° gennaio 1991 | Variazioni | Pagati |
| 10901 | Rimborso interessi su prestiti | — | — | — |
| 10904 | Restituzione e rimborsi diversi | — | — | — |
| 10906 | Contributo assegni familiari 1985 | 420.567.508 | — | 327.602.835 |
| 10907 | Rimborso contributi non dovuti | — | — | — |
| 11000 | Spese per liti arbitraggi risarcimenti e accessori | — | — | — |
| 11001 | Salari e compensi vari ai portieri | — | — | — |
| 11002 | Oneri sociali su salari ai portieri | — | — | — |
| 11003 | Manutenzione conservativa e tutela stabili | — | — | — |
| 11005 | Spese perizie immobili per mutui | 860.552 | — | — |
| 21100 | Acquisti di immobili | 29.468.998.228 | — | 29.405.087.595 |
| 21101 | Ricostruzioni ripristini e trasformazione di im- mobili | — | — | — |
| 21200 | Acquisti di impianti attrezzature e macchinari | — | — | — |
| 21203 | Acquisti di mobili e macchine di ufficio | 1.014.800 | — | — |
| 21401 | Concessione di mutui | — | — | — |
| 21402 | Concessione di prestiti ai giornalisti | — | — | — |
| 21403 | Concessione di prestiti ai dipendenti | — | — | — |
| 21405 | Concessione crediti diversi | — | — | — |
| 32002 | Rimborsi depositi cauzionali affittuari | 198.990.000 | — | — |

— USCITE

| RESIDUI ANNO 1991 | | | | |
|-------------------|--------------------------|------------|----------------|-------------------|
| Rimasti da pagare | Saldo al 1° gennaio 1991 | Variazioni | Pagati | Rimasti da pagare |
| — | 26.468.545 | — | 26.468.545 | — |
| — | 1.788.132 | — | 1.731.895 | 56.237 |
| 92.964.673 | — | — | — | — |
| — | 318.913 | — | 318.913 | — |
| — | 5.752.443 | — | 5.752.443 | — |
| — | 5.937.327 | — | 5.937.327 | — |
| — | 2.354.918 | — | 2.354.918 | — |
| — | 39.274.935 | — | 39.274.935 | — |
| 860.552 | 14.287.631 | — | 14.287.531 | 100 |
| 63.910.633 | 20.395.151.388 | — | 15.635.902.211 | 4.759.249.177 |
| — | 43.673.926 | — | 43.673.926 | — |
| — | 108.144.522 | — | 91.511.000 | 16.633.522 |
| 1.014.800 | 5.297.085 | — | 5.297.085 | — |
| — | 11.936.368.640 | — | 8.301.841.360 | 3.634.527.280 |
| — | 657.348.000 | — | 657.348.000 | — |
| — | 75.800.000 | — | 75.800.000 | — |
| — | 41.250.000 | — | 41.250.000 | — |
| 198.990.000 | — | — | — | — |

Segue: GESTIONE DEI RESIDUI

| CAPITOLI | | RESIDUI 1990 E PRECEDENTI | | |
|--------------|---|-----------------------------|------------|----------------|
| Numero | DENOMINAZIONE | Saldo al 1° gennaio 1991 | Variazioni | Pagati |
| 32004 | Estinzione debiti diversi | — | — | — |
| 32005 | Prelievo fondo contributi contrattuali | — | — | — |
| 32006 | Rimborso ritenute a garanzia investimenti immobiliari | — | — | — |
| 42100 | Ritenute erariali | 63.406.269 | — | — |
| 42101 | Ritenute previdenziali e assistenziali | 15.043.697 | — | — |
| 42103 | Trattenute per conto terzi | 35.450.314 | — | — |
| 42105 | Partite in conto sospeso | 615.318.253 | — | 1.137.460 |
| 42106 | Contributi Enaoli | 6.650.536.700 | — | — |
| 42107 | Contributi asili nido | — | — | — |
| 42108 | Contributi Casagit | 8.056.535 | — | — |
| 42109 | Quote di servizio FNSI | 7.899.998 | — | 1.234.063 |
| 42114 | Contributi contrattuali | 364.850 | — | — |
| 42115 | Contributi da ripartire | 3.365.483.061 | — | 202.721.888 |
| 42116 | Rimborso contributi in contestazione | 3.458.494.090 | — | — |
| Totali . . . | | 44.605.470.048 | — | 29.951.523.339 |

— USCITE

| RESIDUI ANNO 1991 | | | | |
|-------------------|--------------------------|------------|----------------|-------------------|
| Rimasti da pagare | Saldo al 1° gennaio 1991 | Variazioni | Pagati | Rimasti da pagare |
| — | 6.159.153 | — | 6.159.153 | — |
| — | 13.000.000 | — | 13.000.000 | — |
| — | 481.036.300 | — | 481.036.300 | — |
| 63.406.269 | 3.788.489.000 | — | 3.788.489.000 | — |
| 15.043.697 | 586.230.779 | — | 586.135.896 | 94.883 |
| 35.450.314 | 84.657.107 | — | 80.676.790 | 3.980.317 |
| 614.180.793 | 364.101.163 | — | 236.585.634 | 127.515.529 |
| 6.650.536.700 | 394.665.819 | — | — | 394.665.819 |
| — | 919.616.927 | — | 919.616.927 | — |
| 8.056.535 | 46.352.345 | — | 46.244.575 | 107.770 |
| 6.665.935 | 3.723.491 | — | — | 3.723.491 |
| 364.850 | — | — | — | — |
| 3.162.761.173 | 1.358.565.013 | — | 46.395.570 | 1.312.169.443 |
| 3.458.494.090 | — | — | — | — |
| 14.653.946.709 | 51.020.427.878 | — | 40.499.280.242 | 10.521.147.636 |

**CONTO ECONOMICO, SITUAZIONE PATRIMONIALE
E SITUAZIONE AMMINISTRATIVA**

CONTO ECONOMICO
PARTE PRIMA - Entrate e

| DENOMINAZIONE | Importo |
|---|-----------------|
| TITOLO I | |
| ENTRATE CONTRIBUTIVE | |
| CATEGORIA 1. - Aliquote contributive a carico dei datori di lavoro e/o degli iscritti | 323.408.216.651 |
| CATEGORIA 2. - Quote iscritti all'onere di specifiche gestioni | 3.004.881.824 |
| TITOLO II | |
| ENTRATE DERIVANTI DA TRASFERIMENTI CORRENTI | |
| CATEGORIA 3. - Trasferimenti da parte dello Stato | 530.429.547 |
| CATEGORIA 6. - Trasferimenti di contributi da altri Enti | 1.294.435.866 |
| TITOLO III | |
| ALTRE ENTRATE | |
| CATEGORIA 7. - Entrate derivanti dalla vendita di beni e dalla prestazione di servizi | 49.739.323 |
| CATEGORIA 8. - Redditi e proventi patrimoniali | 67.135.511.566 |
| CATEGORIA 9. - Poste correttive e compensative di spese correnti | 5.417.932.153 |
| CATEGORIA 10. - Entrate non classificabili in altre voci | 1.755.784.561 |
| Totale parte prima (1) . . . | 402.596.931.491 |

DELL'ESERCIZIO 1992
spese finanziarie correnti

| DENOMINAZIONE | Importo |
|---|-----------------|
| TITOLO 1 | |
| SPESE CORRENTI | |
| CATEGORIA 1. - Spese per gli organi dell'Ente | 706.114.292 |
| CATEGORIA 2. - Oneri per il personale in attività di servizio | 10.936.742.811 |
| CATEGORIA 4. - Spese per l'acquisto di beni di consumo e di servizi | 5.047.833.190 |
| CATEGORIA 5. - Spese per prestazioni istituzionali | 209.197.937.139 |
| CATEGORIA 6. - Trasferimenti passivi | 11.331.347.203 |
| CATEGORIA 7. - Oneri finanziari | 822.011.876 |
| CATEGORIA 8. - Oneri tributari | 11.227.797.850 |
| CATEGORIA 9. - Poste correttive e compensative di entrate correnti | 279.904.832 |
| CATEGORIA 10. - Spese non classificabili in altre voci | 7.147.305.179 |
| Totale parte prima (1) | 256.696.994.372 |

Segue: CONTO ECONOMICO
PARTE SECONDA - Componenti che non danno

| DENOMINAZIONE | Importo |
|--|-----------------|
| A) Fitto figurativo dei locali adibiti ad uso uffici dell'Ente | 484.000.000 |
| B) Conguaglio interessi prestiti al personale | 9.793.441 |
| C) Rivalutazione titoli | 688.127.673 |
| D) Utilizzo fondo riserva assicurazione infortuni | 117.810.361 |
| E) Utilizzo fondo oscillazione titoli | 675.661.175 |
| F) Riaccertamento residui attivi | 128.511.486 |
| Totale parte seconda (2) . . . | 2.103.904.136 |
| Totale generale (1 + 2) . . . | 404.700.835.627 |
| Totale a pareggio . . . | 404.700.835.627 |

DELL'ESERCIZIO 1992

luogo a movimenti finanziari

| DENOMINAZIONE | Importo |
|--|------------------------|
| A) Fitto figurativo dei locali adibiti ad uso uffici dell'Ente | 484.000.000 |
| B) Quota ammortamento mobilio | 439.300.396 |
| C) Quota adeguamento fondo quiescenza impiegati | 700.000.000 |
| D) Interventi assistenziali al personale | 9.793.441 |
| E) Rettifica per cancellazione residui attivi | 980.586.308 |
| F) Riaccertamento residui passivi | 335.323.608 |
| G) Quota fondo oscillazione valori | 1.000.000.000 |
| Totale parte seconda (2) . . . | 3.949.003.753 |
| Totale generale (1 + 2) . . . | 260.645.998.125 |
| | |
| Accantonamenti: | |
| Incremento riserva di garanzia I.V.S. | 136.388.996.586 |
| Incremento fondo riserva generale | 7.000.000.000 |
| Incremento fondo assegni familiari | 551.804.598 |
| Incremento fondo garanzia indennità anzianità | 114.036.318 |
| Avanzo economico . . . | 144.054.837.502 |
| Totale a pareggio . . . | 404.700.835.627 |

SITUAZIONE PATRIMONIALE

| ATTIVITÀ | Consistenza al 1° gennaio 1992 | Variazioni in + | Variazioni in - | Consistenza al 31 dicembre 1992 |
|---------------------------------------|--------------------------------------|--------------------|--------------------|---------------------------------------|
| 1. - Cassa | 44.104.053.710 | 1.352.785.668.453 | 1.349.481.685.819 | 47.408.036.34 |
| 2. - Depositi bancari | 38.645.555.000 | 5.006.000.000 | 5.000.000.000 | 38.651.555.00 |
| 3. - Immobili | 381.675.415.972 | 58.374.918.655 | — | 440.050.334.62 |
| 4. - Titoli | 208.227.277.571 | 913.596.598.324 | 871.098.965.418 | 250.724.910.47 |
| 5. - Mobilio e attrezzature | 1.851.652.238 | 1.116.910.925 | — | 2.968.563.16 |
| 6. - Mutui ipotecari | 95.279.365.384 | 29.091.850.000 | 4.602.141.846 | 119.769.073.53 |
| 7. - Prestiti | 27.889.629.665 | 36.720.564.750 | 19.218.251.353 | 45.391.943.00 |
| 8. - Case per giornalisti | — | — | — | — |
| 9. - Crediti vari | 662.331.905 | 283.080.643 | 337.541.338 | 607.871.2 |
| 10. - Valori in deposito | 9.025.000 | — | — | 9.025.0 |
| 15. - Rivalutazione titoli | — | 688.127.673 | — | 688.127.6 |
| 998. - Residui attivi | 83.843.754.993 | 1.377.722.905.138 | 1.352.785.668.453 | 108.780.991.6 |
| Totale | 882.188.061.438 | 3.775.386.624.561 | 3.602.524.254.227 | 1.055.050.431.7 |

AL 31 DICEMBRE 1992

| PASSIVITÀ | Consistenza al 1° gennaio 1992 | Variazioni in + | Variazioni in - | Consistenza al 31 dicembre 1992 |
|---|--------------------------------------|--------------------|--------------------|---------------------------------------|
| 1. - Mutui fondiari | 594.237.687 | — | 93.314.729 | 500.922.958 |
| 2. - Fondo assegnatari | — | — | — | — |
| 3. - Debiti vari | 6.305.471.874 | 2.638.339.122 | 1.239.897.158 | 7.703.913.838 |
| 4. - Fondi contribuiti contrattuali | 4.040.057.709 | 336.304.617 | 254.200.000 | 43.122.162.326 |
| 5. - Istituzioni e fondi vari | 1.086.610.984 | 185.707.409 | — | 1.272.318.393 |
| 6. - Fondo previdenza impiegati | 1.597.740.795 | 558.026.701 | 287.462.395 | 1.868.305.101 |
| 7. - Fondo ammortamento immobili | 10.599.813.820 | — | — | 10.599.813.820 |
| 8. - Fondo ammortamento mobilio | 1.269.683.185 | 439.300.396 | — | 1.708.983.581 |
| 9. - Fondo oscillazione valori | 8.082.524.899 | 1.000.000.000 | — | 9.082.524.899 |
| 10. - Fondo oscillazione titoli | 675.661.175 | — | 675.661.175 | — |
| 11. - Fondo riserva garanzia I.V.S. | 703.294.553.890 | 136.388.996.586 | — | 839.683.550.476 |
| 12. - Fondo riserva assicurazioni infortuni | 7.915.449.473 | — | 117.810.361 | 7.797.639.112 |
| 13. - Fondo riserva assegni familiari | 24.338.100.727 | 551.804.598 | — | 24.889.905.325 |
| 14. - Fondo riserva generale | 11.046.266.085 | 7.000.000.000 | — | 18.046.266.085 |
| 15. - Fondo garanzia indennità anzianità | — | 114.036.318 | — | 114.036.318 |
| 16. - Fondi quiescenza impiegati | 6.042.289.817 | 700.000.000 | 1.289.766.781 | 5.452.523.036 |
| 17. - Depositanti valori | 9.025.000 | — | — | 9.025.000 |
| 999. - Residui passivi | 95.290.574.318 | 1.376.389.653.005 | 1.349.481.685.819 | 122.198.541.504 |
| Totale | 882.188.061.438 | 1.526.302.168.752 | 1.353.439.798.418 | 1.055.050.431.772 |

SITUAZIONE AMMINISTRATIVA AL 31 DICEMBRE 1992

| DENOMINAZIONE | Lire | Importo |
|--|-------------------|----------------------|
| Consistenza di cassa all'inizio dell'esercizio | | 44.104.053.710 |
| <i>Riscossioni:</i> | | |
| in conto competenza | 1.296.080.363.931 | |
| in conto residui | 56.705.304.522 | |
| | <hr/> | + 1.352.785.668.453 |
| <i>Pagamenti:</i> | | |
| in conto competenza | 1.279.030.882.238 | |
| in conto residui | 70.450.803.581 | |
| | <hr/> | + 1.349.481.685.819 |
| Consistenza della cassa alla fine dell'esercizio | | <hr/> 47.408.036.344 |

Segue: SITUAZIONE AMMINISTRATIVA AL 31 DICEMBRE 1992

| DENOMINAZIONE | Lire | Importo |
|--|----------------|-------------------|
| <i>Segue:</i> Consistenza della cassa alla fine dell'esercizio | | 47.408.036.344 |
| <i>Residui attivi:</i> | | |
| degli esercizi precedenti | 26.286.375.649 | |
| dell'esercizio | 82.494.616.029 | |
| | <hr/> | + 108.780.991.678 |
| <i>Residui passivi:</i> | | |
| degli esercizi precedenti | 25.175.094.345 | |
| dell'esercizio | 97.023.447.159 | |
| | <hr/> | - 122.198.541.504 |
| | | <hr/> |
| Disavanzo di amministrazione alla fine dell'esercizio | | 33.990.486.518 |

