

SENATO DELLA REPUBBLICA

— XI LEGISLATURA —

N. 1450/14

ANNESSO 11

DISEGNO DI LEGGE

presentato dal Ministro del tesoro

(BARUCCI)

di concerto con il Ministro del bilancio e della programmazione economica

(SPAVENTA)

**Bilancio di previsione dello Stato per l'anno finanziario 1994
e bilancio pluriennale per il triennio 1994-1996**

—————
COMUNICATO ALLA PRESIDENZA IL 31 LUGLIO 1993
—————

TABELLA n. 14

Stato di previsione del Ministero del lavoro e della previdenza sociale

ANNESSO N. 11

CONTO CONSUNTIVO

**CASSA NAZIONALE
DI PREVIDENZA E DI ASSISTENZA A FAVORE
DEI RAGIONIERI E PERITI COMMERCIALI**

ESERCIZIO FINANZIARIO 1992

BILANCIO CONSUNTIVO ESERCIZIO 1992

ENTRATE — SPESE

BILANCIO CONSUNTIVO 1992 – ENTRATE

C O D I C E	N u m e r o	C A P I T O L O	Previsioni			
			D e n o m i n a z i o n e	I N I Z I A L I	V A R I A Z I O N I	
					I n a u m e n t o (7 - 4)	I n d i m i n u z i o n e (4 - 7)
1	2	3	4	5	6	
		Avanzo di amministrazione presunto Fondo iniziale di cassa presunto				
		TITOLO I Categoria I ENTRATE CONTRIBUTIVE				
		ALIQUOTE CONTRIBUTIVE A CARICO DEGLI ISCRITTI				
10101	0101	Contributo personale	23.800.000.000	38.150.000.000	-	
10102	0102	Versamenti volontari	8.000.000	-	6.000.000	
10103	0103	Contributo marche in applicazione dell'art. 17 lett.b) della legge 9.2.1963 n.160	150.000.000	-	150.000.000	
10104	0104	Contributo percentuale	630.000.000	-	370.000.000	
10105	0105	Quote suppletive	p.m.	-	-	
10106	0106	(Aggiunto) Contributi per assistenza sani- taria	p.m.	-	-	
10107	0107	Contributo per indennita' di maternita' Leg- ge 11/12/90, n. 379	440.000.000	-	-	
10108	0108	Contributo integrativo - art. 12 Legge 414/91	-	11.892.420.000	-	
10109	0109	Contribuzione integrativa - artt. 31 e 32 L. 414/91	-	20.625.000.000	-	
		TOTALE	25.028.000.000	70.667.420.000	526.000.000	
		Categoria II				
10201	0201	Quote di partecipazione degli iscritti allo onere di specifiche gestioni	p.m.	-	-	
		TOTALE	-	-	-	
		TOTALE TITOLO I	25.028.000.000	70.667.420.000	526.000.000	
		TITOLO II ENTRATE DERIVANTI DA TRASFERIMENTI CORRENTI				
		Categoria III				
20301	0301	TRASFERIMENTI DA PARTE DELLO STATO	p.m.	-	-	
		TOTALE	-	-	-	




GESTIONE DI COMPETENZA				DIFFERENZE RISPETTO ALLE PREVISIONI	DIFFERENZE RISPETTO ALLE PREVISIONI
DEFINITIVE (4 + 5 -6)	Somme accertate		TOTALI ACCERTATI		
	RISCOSSE	RIMASTE DA RISCUOTERE (10 - 8)		In + (10 - 7)	In - (7 - 10)
7	8	9	10	11	12
61.950.000.000	30.220.920.186	27.597.909.316	57.818.829.502	-	4.131.170.498
2.000.000	-	-	-	-	2.000.000
260.000.000	266.624.992	-	266.624.992	6.624.992	-
p.m.	-	-	-	-	-
p.m.	-	-	-	-	-
440.000.000	295.195.500	98.374.500	393.570.000	-	46.430.000
11.892.420.000	5.804.823.230	5.315.360.000	11.120.183.230	-	772.236.770
20.625.000.000	9.732.737.673	23.683.422.561	33.416.160.234	12.791.160.234	-
95.169.420.000	46.320.301.581	56.695.066.377	103.015.367.958	12.797.785.226	4.951.837.268
p.m.	-	-	-	-	-
95.169.420.000	46.320.301.581	56.695.066.377	103.015.367.958	12.797.785.226	4.951.837.268
p.m.	-	-	-	-	-

BILANCIO CONSUNTIVO 1992 – ENTRATE

N u m e r o	CAPITOLO Denominazione	GESTIONE DEI RESIDUI			
		RESIDUI ALL'INIZIO DELL'ESERCIZIO	RISCOSSI	RIMASTI DA RISCUOTERE (16 - 14)	TOTALI (14 + 15)
		13	14	15	16
	Avanzo di amministrazione presunto Fondo iniziale di cassa presunto				
	TITOLO I Categoria I ENTRATE CONTRIBUTIVE				
	ALIQUOTE CONTRIBUTIVE A CARICO DEGLI ISCRITTI				
0101	Contributo personale	18.118.945.514	9.488.175.119	8.400.370.395	17.888.545.514
0102	Versamenti volontari	-	-	-	-
0103	Contributo marche in applicazione dell'art. 17 lett. b) della legge 9.2.1963 n.160	24.680.000	24.680.000	-	24.680.000
0104	Contributo percentuale	-	-	-	-
0105	Quote suppletive	21.973	-	21.973	21.973
0106	(Aggiunto) Contributi per assistenza sani- taria	4.051.139	1.718.100	2.333.039	4.051.139
0107	Contributo per indennita' di maternita' Leg- ge 11/12/90, n. 379	343.749.000	175.651.250	167.575.750	343.227.000
0108	Contributo integrativo - art. 12 Legge 414/91	-	-	-	-
0109	Contribuzione integrativa - artt. 31 e 32 L. 414/91	-	-	-	-
	TOTALE	18.491.447.626	9.690.224.469	8.570.301.157	18.260.525.626
	Categoria II				
0201	Quote di partecipazione degli iscritti allo onere di specifiche gestioni	-	-	-	-
	TOTALE	-	-	-	-
	TOTALE TITOLO I	18.491.447.626	9.690.224.469	8.570.301.157	18.260.525.626
	TITOLO II ENTRATE DERIVANTI DA TRASFERIMENTI CORRENTI				
	Categoria III				
0301	TRASFERIMENTI DA PARTE DELLO STATO	2.954.093	-	2.954.090	2.954.090
	TOTALE	2.954.093	-	2.954.090	2.954.090



ATTIVI		GESTIONE DI CASSA				TOTALE DEI RESIDUI ATTIVI AL TERMINE DELL'ESERCIZIO (9 + 15)
VARIAZIONI		PREVISIONI	RISCOSSIONI	DIFFERENZE RISPETTO ALLE PREVISIONI		
In + (16 - 13)	In - (13 - 16)			In + (20 - 19)	In - (19 - 20)	
17	18	19	20	21	22	23
-	230.400.000	41.075.000.000	39.709.095.305	-	1.365.904.695	35.998.279.711
-	-	2.000.000	-	-	2.000.000	-
-	-	24.680.000	24.680.000	-	-	-
-	-	260.000.000	266.624.992	6.624.992	-	-
-	-	p.m.	-	-	-	21.973
-	-	p.m.	1.718.100	1.718.100	-	2.333.039
-	522.000	490.000.000	470.846.750	-	19.153.250	265.950.250
-	-	6.000.000.000	5.804.823.230	-	195.176.770	5.315.360.000
-	-	13.125.000.000	9.732.737.673	-	3.392.262.327	23.683.422.561
-	230.922.000	60.976.680.000	56.010.526.050	8.343.092	4.974.497.042	65.265.367.534
-	-	p.m.	-	-	-	-
-	-	-	-	-	-	-
-	230.922.000	60.976.680.000	56.010.526.050	8.343.092	4.974.497.042	65.265.367.534
-						
-	3	p.m.	-	-	-	2.954.090
-	3	-	-	-	-	2.954.090



BILANCIO CONSUNTIVO 1992 – ENTRATE

C O D I C E	N u m e r o	CAPITOLO		Previsioni		
		Denominazione	INIZIALI	VARIAZIONI		
				In aumento (7 - 4)	In diminuzione (4 - 7)	
1	2	3	4	5	6	
		Categoria IV				
20401	0401	TRASFERIMENTI DA PARTE DELLE REGIONI	p.m.	-	-	
		TOTALE.	-	-	-	
		Categoria V				
20501	0501	TRASFERIMENTI DA PARTE DEI COMUNI E DELLE PROVINCE	p.m.	-	-	
		TOTALE.	-	-	-	
		Categoria VI				
20601	0601	TRASFERIMENTI DA PARTE DI ALTRI ENTI DEL SETTORE PUBBLICO	p.m.	-	-	
		TOTALE.	-	-	-	
		TOTALE TITOLO II.	-	-	-	
		TITOLO III				
		ALTRE ENTRATE				
		Categoria VII				
		ENTRATE DERIVANTI DALLA VENDITA DI BENI E DALLA PRESTAZIONE DI SERVIZI				
30701	0701	Ricavi dalla vendita di pubblicazioni	p.m.	-	-	
30702	0702	Proventi derivanti dalla prestazione di servizi	p.m.	-	-	
30703	0703	Realizzi per cessione materiale fuori uso	p.m.	-	-	
		TOTALE.	-	-	-	




GESTIONE DI COMPETENZA				DIFFERENZE RISPETTO ALLE PREVISIONI	DIFFERENZE RISPETTO ALLE PREVISIONI
DEFINITIVE (4 + 5 - 6)	Somme accertate		TOTALI ACCERTATI		
	RISCOSSE	RIMASTE DA RISCUOTERE (10 - 8)		In + (10 - 7)	In - (7 - 10)
7	8	9	10	11	12
p.m.	-	-	-	-	-
-	-	-	-	-	-
p.m.	-	-	-	-	-
-	-	-	-	-	-
p.m.	-	-	-	-	-
-	-	-	-	-	-
-	-	-	-	-	-
p.m.	-	-	-	-	-
p.m.	-	-	-	-	-
p.m.	-	-	-	-	-
-	-	-	-	-	-

BILANCIO CONSUNTIVO 1992 - ENTRATE

N u m e r o	CAPITOLO Denominazione	GESTIONE DEI RESIDUI			
		RESIDUI ALL'INIZIO DELL'ESERCIZIO	RISCOSSI	RIMASTI DA RISCUOTERE (16 - 14)	TOTALI (14 + 15)
2	3	13	14	15	16
	Categoria IV				
0401	TRASFERIMENTI DA PARTE DELLE REGIONI	-	-	-	-
	TOTALE.	-	-	-	-
	Categoria V				
0501	TRASFERIMENTI DA PARTE DEI COMUNI E DELLE PROVINCIE	-	-	-	-
	TOTALE.	-	-	-	-
	Categoria VI				
0601	TRASFERIMENTI DA PARTE DI ALTRI ENTI DEL SETTORE PUBBLICO	-	-	-	-
	TOTALE.	-	-	-	-
	TOTALE TITOLO II.	2.954.093	-	2.954.090	2.954.090
	TITOLO III				
	ALTRE ENTRATE				
	Categoria VII				
	ENTRATE DERIVANTI DALLA VENDITA DI BENI E DALLA PRESTAZIONE DI SERVIZI				
0701	Ricavi dalla vendita di pubblicazioni	-	-	-	-
0702	Proventi derivanti dalla prestazione di servizi	-	-	-	-
0703	Realizzi per cessione materiale fuori uso	-	-	-	-
	TOTALE.	-	-	-	-



ATTIVI		GESTIONE DI CASSA				TOTALE DEI RESIDUI ATTIVI AL TERMINE DELL'ESERCIZIO (9 + 15)
VARIAZIONI		PREVISIONI	RISCOSSIONI	DIFFERENZE RISPETTO ALLE PREVISIONI		
In + (16 - 13)	In - (13 - 16)			In + (20 - 19)	In - (19 - 20)	
17	18	19	20	21	22	23
-	-	p.m.	-	-	-	-
-	-	-	-	-	-	-
-	-	p.m.	-	-	-	-
-	-	-	-	-	-	-
-	-	p.m.	-	-	-	-
-	-	-	-	-	-	-
-	-	3	-	-	-	2.954.090
-	-	p.m.	-	-	-	-
-	-	p.m.	-	-	-	-
-	-	p.m.	-	-	-	-
-	-	-	-	-	-	-



BILANCIO CONSUNTIVO 1992 – ENTRATE

C O D I C E	N u m e r o	C A P I T O L O Denominazione	P r e v i s i o n i		
			I N I Z I A L I	V A R I A Z I O N I	
				In aumento (7 - 4)	In diminuzione (4 - 7)
1	2	3	4	5	6
		Categoria VIII			
		REDDITI E PROVENTI PATRIMONIALI			
30801	0801	Affitti di immobili	14.716.000.000	-	-
30802	0802	Interessi, premi e utile su titoli a reddito fisso	6.824.000.000	-	-
30803	0803	Interessi attivi su mutui ipotecari	20.000.000	-	-
30804	0804	Interessi attivi bancari e di c/c postale	6.000.000.000	-	-
30805	0805	Interessi attivi su prestiti concessi al personale ai sensi dell'art.59 del D.P.R. 509/79	22.000.000	-	-
30806	0806	Interessi di mora su canoni locativi	10.000.000	-	-
		TOTALE.	27.592.000.000	-	-
		Categoria IX			
		POSTE CORRETTIVE E COMPENSATIVE DI SPESE CORRENTI			
30901	0901	Recuperi e rimborsi diversi	150.000.000	-	-
30902	0902	Recuperi oneri accessori su locazioni immobili da reddito - ex art. 9 Legge 392/78	1.060.000.000	-	-
		TOTALE.	1.210.000.000	-	-
		Categoria X			
		ENTRATE NON CLASSIFICABILI IN ALTRE VOCI			
31001	1001	Contributo marche in applicazione dell'art.1 Legge 410/68 e dell'art.10 Legge 991/69	18.500.000.000	-	-
31002	1002	Entrate eventuali	50.000.000	-	-
31003	1003	Sanzioni artt. 19 e 20 - Legge 414/91	-	80.000.000	-
		TOTALE.	18.550.000.000	80.000.000	-
		TOTALE TITOLO III.	47.352.000.000	80.000.000	-
		TOTALE ENTRATE CORRENTI.	72.380.000.000	70.747.420.000	526.000.000




GESTIONE DI COMPETENZA				DIFFERENZE RISPETTO ALLE PREVISIONI	DIFFERENZE RISPETTO ALLE PREVISIONI
DEFINITIVE (4 + 5 - 6)	Somme accertate				
	RISCOSSE	RIMASTE DA RISCUOTERE (10 - 8)	TOTALI ACCERTATI	In + (10 - 7)	In - (7 - 10)
7	8	9	10	11	12
14.716.000.000	10.739.928.096	3.667.191.270	14.407.119.366	-	308.880.634
6.824.000.000	3.940.661.773	2.143.204.710	6.083.866.483	-	740.133.517
20.000.000	15.198.272	515.834	15.714.106	-	4.285.894
6.000.000.000	1.364.921.842	4.369.568.953	5.734.490.795	-	265.509.205
22.000.000	23.669.344	221.593	23.890.937	1.890.937	-
10.000.000	2.253.840	-	2.253.840	-	7.746.160
27.592.000.000	16.086.633.167	10.180.702.360	26.267.335.527	1.890.937	1.326.555.410
150.000.000	243.864.312	19.675.810	263.540.122	113.540.122	-
1.060.000.000	1.274.744.351	336.441.690	1.611.186.041	551.186.041	-
1.210.000.000	1.518.608.663	356.117.500	1.874.726.163	664.726.163	-
18.500.000.000	19.018.899.226	1.874.023.114	20.892.922.340	2.392.922.340	-
50.000.000	66.241.573	-	66.241.573	16.241.573	-
80.000.000	-	-	-	-	80.000.000
18.630.000.000	19.085.140.799	1.874.023.114	20.959.163.913	2.409.163.913	80.000.000
47.432.000.000	36.690.382.629	12.410.842.974	49.101.225.603	3.075.781.013	1.406.555.410
142.601.420.000	83.010.684.210	69.105.909.351	152.116.593.561	15.873.566.239	6.358.392.678

BILANCIO CONSUNTIVO 1992 – ENTRATE

N u m e r o	CAPITOLO Denominazione	GESTIONE DEI RESIDUI			
		RESIDUI ALL'INIZIO DELL'ESERCIZIO	RISCOSSI	RIMASTI DA RISCUOTERE (16 – 14)	TOTALI (14 + 15)
2	3	13	14	15	16
	Categoria VIII REDDITI E PROVENTI PATRIMONIALI				
0801	Affitti di immobili	5.530.363.593	3.676.725.065	1.853.638.528	5.530.363.593
0802	Interessi, premi e utile su titoli a reddito fisso	2.407.817.770	2.375.667.957	17.099.820	2.392.767.777
0803	Interessi attivi su mutui ipotecari	572.829	521.965	50.864	572.829
0804	Interessi attivi bancari e di c/c postale	2.377.820.093	2.366.646.832	11.173.261	2.377.820.093
0805	Interessi attivi su prestiti concessi al per- sonale ai sensi dell'art.59 del D.P.R. 509/79	315.065	315.065	-	315.065
0806	Interessi di mora su canoni locativi	-	-	-	-
	TOTALE.	10.316.889.350	8.419.876.884	1.881.962.473	10.301.839.357
	Categoria IX POSTE CORRETTIVE E COMPENSATIVE DI SPESE CORRENTI				
0901	Recuperi e rimborsi diversi	337.605	140.000	197.605	337.605
0902	Recuperi oneri accessori su locazioni immobili da reddito – ex art. 9 Legge 392/78	1.339.138.412	126.599.751	390.002.677	516.602.428
	TOTALE.	1.339.476.017	126.739.751	390.200.282	516.940.033
	Categoria X ENTRATE NON CLASSIFICABILI IN ALTRE VOCI				
1001	Contributo marche in applicazione dell'art.1 Legge 410/68 e dell'art.10 Legge 991/69	3.836.716.562	3.625.534.994	211.181.568	3.836.716.562
1002	Entrate eventuali	4.511.690	-	4.511.690	4.511.690
1003	Sanzioni artt. 19 e 20 – Legge 414/91	-	-	-	-
	TOTALE.	3.841.228.252	3.625.534.994	215.693.258	3.841.228.252
	TOTALE TITOLO III.	15.497.593.619	12.172.151.629	2.487.856.013	14.660.007.642
	TOTALE ENTRATE CORRENTI.	33.991.995.338	21.862.376.098	11.061.111.260	32.923.487.358



ATTIVI		GESTIONE DI CASSA				TOTALE DEI RESIDUI ATTIVI AL TERMINE DELL'ESERCIZIO (9 + 15)
VARIAZIONI		PREVISIONI	RISCOSSIONI	DIFFERENZE RISPETTO ALLE PREVISIONI		
In + (16 - 13)	In - (13 - 16)			In + (20 - 19)	In - (19 - 20)	
17	18	19	20	21	22	23
-	-	15.900.000.000	14.416.653.161	-	1.483.346.839	5.520.829.798
-	15.049.993	6.780.000.000	6.316.329.730	-	463.670.270	2.160.304.530
-	-	20.500.000	15.720.237	-	4.779.763	566.698
-	-	5.400.000.000	3.731.568.674	-	1.668.431.326	4.380.742.214
-	-	22.000.000	23.984.409	1.984.409	-	221.593
-	-	10.000.000	2.253.840	-	7.746.160	-
-	15.049.993	28.132.500.000	24.506.510.051	1.984.409	3.627.974.358	12.062.664.833
-	-	150.000.000	244.004.312	94.004.312	-	19.873.415
-	822.535.984	1.200.000.000	1.401.344.102	201.344.102	-	726.444.367
-	822.535.984	1.350.000.000	1.645.348.414	295.348.414	-	746.317.782
-	-	19.800.000.000	22.644.434.220	2.844.434.220	-	2.085.204.682
-	-	50.000.000	66.241.573	16.241.573	-	4.511.690
-	-	80.000.000	-	-	80.000.000	-
-	-	19.930.000.000	22.710.675.793	2.860.675.793	80.000.000	2.089.716.372
-	837.585.977	49.412.500.000	48.862.534.258	3.158.008.616	3.707.974.358	14.898.698.987
-	1.068.507.980	110.389.180.000	104.873.060.308	3.166.351.708	8.682.471.400	80.167.020.611



BILANCIO CONSUNTIVO 1992 – ENTRATE

C O D I C E	N u m e r o	CAPITOLO		Previsioni		
		Denominazione	INIZIALI	VARIAZIONI		
				In aumento (7 - 4)	In diminuzione (4-7)	
1	2	3	4	5	6	
		TITOLO IV				
		ENTRATE PER ALIENAZIONE DI BENI PATRIMONIALI E RISCOSSIONI DI CREDITI				
		Categoria XI				
41101	1101	ALIENAZIONE DI IMMOBILI E DIRITTI REALI	p.m.	-	-	
		TOTALE.	-	-	-	
		Categoria XII				
41201	1201	ALIENAZIONE DI IMMOBILIZZAZIONI TECNICHE (Realizzi derivanti dalla vendita di mobili e arredi)	p.m.	-	-	
		TOTALE.	-	-	-	
		Categoria XIII				
		REALIZZO DI VALORI MOBILIARI				
41301	1301	Realizzi di titoli emessi o garantiti dallo Stato	6.859.250.000	-	-	
41302	1302	Realizzi di obbligazioni e cartelle fondiarie	741.100.000	-	-	
41303	1303	Riscossioni di altri titoli di credito	p.m.	-	-	
		TOTALE.	7.600.350.000	-	-	
		Categoria XIV				
		RISCOSSIONI DI CREDITI				
41401	1401	Prelevamenti di depositi bancari	p.m.	-	-	
41402	1402	Riscossioni di prestiti ed anticipazioni a breve termine e mutui ex art.59 - D.P.R.509/79	56.000.000	-	-	
41403	1403	Ritiro di depositi a cauzione presso terzi	p.m.	-	-	




GESTIONE DI COMPETENZA				DIFFERENZE RISPETTO ALLE PREVISIONI	DIFFERENZE RISPETTO ALLE PREVISIONI
DEFINITIVE (4 + 5 - 6)	Somme accertate				
	RISCOSSE	RIMASTE DA RISCUOTERE (10 - 8)	TOTALI ACCERTATI	In + (10 - 7)	In - (7 - 10)
7	8	9	10	11	12
p.m.	-	-	-	-	-
-	-	-	-	-	-
p.m.	-	1.200.000	1.200.000	1.200.000	-
-	-	1.200.000	1.200.000	1.200.000	-
6.859.250.000	11.856.750.000	-	11.856.750.000	4.997.500.000	-
741.100.000	723.042.630	-	723.042.630	-	18.057.370
p.m.	-	-	-	-	-
7.600.350.000	12.579.792.630	-	12.579.792.630	4.997.500.000	18.057.370
p.m.	-	-	-	-	-
56.000.000	58.639.144	1.028.506	59.667.650	3.667.650	-
p.m.	-	-	-	-	-

BILANCIO CONSUNTIVO 1992 - ENTRATE

N u m e r o	CAPITOLO Denominazione	GESTIONE DEI RESIDUI			
		RESIDUI ALL'INIZIO DELL'ESERCIZIO	RISCOSSI	RIMASTI DA RISCUOTERE (16 - 14)	TOTALI (14 + 15)
		13	14	15	16
	TITOLO IV				
	ENTRATE PER ALIENAZIONE DI BENI PATRIMONIALI E RISCOSSIONI DI CREDITI				
	Categoria XI				
1101	ALIENAZIONE DI IMMOBILI E DIRITTI REALI	-	-	-	-
	TOTALE.	-	-	-	-
	Categoria XII				
1201	ALIENAZIONE DI IMMOBILIZZAZIONI TECNICHE (Realizzi derivanti dalla vendita di mobili e arredi)	-	-	-	-
	TOTALE.	-	-	-	-
	Categoria XIII				
	REALIZZO DI VALORI MOBILIARI				
1301	Realizzi di titoli emessi o garantiti dallo Stato	-	-	-	-
1302	Realizzi di obbligazioni e cartelle fondiarie	42.901.500	-	42.901.500	42.901.500
1303	Riscossioni di altri titoli di credito	-	-	-	-
	TOTALE.	42.901.500	-	42.901.500	42.901.500
	Categoria XIV				
	RISCOSSIONI DI CREDITI				
1401	Prelevamenti di depositi bancari	-	-	-	-
1402	Riscossioni di prestiti ed anticipazioni a breve termine e mutui ex art.59-D.P.R.509/79	1.814.682	1.120.134	694.548	1.814.682
1403	Ritiro di depositi a cauzione presso terzi	-	-	-	-




ATTIVI		GESTIONE DI CASSA				TOTALE DEI RESIDUI ATTIVI AL TERMINE DELL'ESERCIZIO (9 + 15)
VARIAZIONI		PREVISIONI	RISCOSSIONI	DIFFERENZE RISPETTO ALLE PREVISIONI		
In + (16 - 13)	In - (13 - 16)			In + (20 - 19)	In - (19 - 20)	
17	18	19	20	21	22	23
-	-	p.m.	-	-	-	-
-	-	-	-	-	-	-
-	-	p.m.	-	-	-	1.200.000
-	-	-	-	-	-	1.200.000
-	-	6.859.250.000	11.856.750.000	4.997.500.000	-	-
-	-	784.001.500	723.042.630	-	60.958.870	42.901.500
-	-	p.m.	-	-	-	-
-	-	7.643.251.500	12.579.792.630	4.997.500.000	60.958.870	42.901.500
-	-	p.m.	-	-	-	-
-	-	56.500.000	59.759.278	3.259.278	-	1.723.054
-	-	p.m.	-	-	-	-




BILANCIO CONSUNTIVO 1992 - ENTRATE

C O D I C E	N u m e r o	CAPITOLO	Previsioni		
		Denominazione	INIZIALI	VARIAZIONI	
				In aumento (7 - 4)	In diminuzione (4 - 7)
1	2	3	4	5	6
41404	1404	Riscossioni di crediti diversi	p.m.	-	-
41405	1405	Riscossioni di crediti dalla Tesoreria centrale dello Stato ai sensi dell'art. 15 D.L. n.151 del 13/5/91	p.m.	-	-
		TOTALE.	56.000.000	-	-
		TOTALE TITOLO IV.	7.656.350.000	-	-
		TITOLO V			
		ENTRATE DERIVANTI DA TRASFERIMENTI IN CONTO CAPITALE			
		Categoria XV			
51501	1501	TRASFERIMENTI DALLO STATO	p.m.	-	-
		TOTALE.	-	-	-
		Categoria XVI			
51601	1601	TRASFERIMENTI DALLE REGIONI	p.m.	-	-
		TOTALE.	-	-	-
		Categoria XVII			
51701	1701	TRASFERIMENTI DA COMUNI E PROVINCIE	p.m.	-	-
		TOTALE.	-	-	-




BILANCIO CONSUNTIVO 1992 – ENTRATE

N u m e r o	C A P I T O L O Denominazione	G E S T I O N E D E I R E S I D U I			
		RESIDUI ALL'INIZIO DELL'ESERCIZIO	RISCOSSI	RIMASTI DA RISCUOTERE (16 - 14)	TOTALI (14 + 15)
2	3	13	14	15	16
1404	Riscossioni di crediti diversi	-	-	-	-
1405	Riscossioni di crediti dalla Tesoreria cen- trale dello Stato ai sensi dell'art. 15 D.L. n.151 del 13/5/91	-	-	-	-
	TOTALE.	1.814.682	1.120.134	694.548	1.814.682
	TOTALE TITOLO IV.	44.716.182	1.120.134	43.596.048	44.716.182
	TITOLO V				
	ENTRATE DERIVANTI DA TRASFERIMENTI IN CONTO CAPITALE				
	Categoria XV				
1501	TRASFERIMENTI DALLO STATO	-	-	-	-
	TOTALE.	-	-	-	-
	Categoria XVI				
1601	TRASFERIMENTI DALLE REGIONI	-	-	-	-
	TOTALE.	-	-	-	-
	Categoria XVII				
1701	TRASFERIMENTI DA COMUNI E PROVINCIE	-	-	-	-
	TOTALE.	-	-	-	-



ATTIVI		GESTIONE DI CASSA				TOTALE DEI RESIDUI ATTIVI AL TERMINE DELL'ESERCIZIO (9 + 15)
VARIAZIONI		PREVISIONI	RISCOSSIONI	DIFFERENZE RISPETTO ALLE PREVISIONI		
In + (16 - 13)	In - (13 - 16)			In + (20 - 19)	In - (19 - 20)	
17	18	19	20	21	22	23
-	-	p.m.	-	-	-	-
-	-	p.m.	-	-	-	-
-	-	56.500.000	59.759.278	3.259.278	-	1.723.054
-	-	7.699.751.500	12.639.551.908	5.000.759.278	60.958.870	45.824.554
-	-	p.m.	-	-	-	-
-	-	-	-	-	-	-
-	-	p.m.	-	-	-	-
-	-	-	-	-	-	-
-	-	p.m.	-	-	-	-
-	-	-	-	-	-	-



BILANCIO CONSUNTIVO 1992 – ENTRATE

C O D I C E	N u m e r o	C A P I T O L O		P r e v i s i o n i	
		Denominazione	INIZIALI	V A R I A Z I O N I	
1	2	3	4	5	6
		Categoria XVIII			
51801	1801	TRASFERIMENTI DA ALTRI ENTI DEL SETTORE PUBBLICO	p.m.	-	-
		TOTALE.	-	-	-
		TOTALE TITOLO V.	-	-	-
		TITOLO VI			
		ACCENSIONE DI PRESTITI			
		Categoria XIX			
61901	1901	ASSUNZIONE DI MUTUI	p.m.	-	-
		TOTALE.	-	-	-
		Categoria XX			
62001	2001	ASSUNZIONE DI ALTRI DEBITI FINANZIARI	p.m.	-	-
		TOTALE.	-	-	-
		Categoria XXI			
62101	2101	EMISSIONE DI OBBLIGAZIONI	p.m.	-	-
		TOTALE.	-	-	-
		TOTALE TITOLO VI.	-	-	-
		TOTALE ENTRATE IN CONTO CAPITALE.	7.656.350.000	-	-




GESTIONE DI COMPETENZA				DIFFERENZE RISPETTO ALLE PREVISIONI	DIFFERENZE RISPETTO ALLE PREVISIONI
DEFINITIVE (4 + 5 - 6)	Somme accertate		TOTALI ACCERTATI		
	RISCOSSE	RIMASTE DA RISCUOTERE (10 - 8)		In + (10 - 7)	In - (7 - 10)
7	8	9	10	11	12
p.m.	-	-	-	-	-
-	-	-	-	-	-
-	-	-	-	-	-
p.m.	-	-	-	-	-
-	-	-	-	-	-
p.m.	-	-	-	-	-
-	-	-	-	-	-
p.m.	-	-	-	-	-
-	-	-	-	-	-
7.656.350.000	12.638.431.774	2.228.506	12.640.660.280	5.002.367.650	18.057.370

BILANCIO CONSUNTIVO 1992 - ENTRATE

N u m e r o	CAPITOLO Denominazione	GESTIONE DEI RESIDUI			
		RESIDUI ALL'INIZIO DELL'ESERCIZIO	RISCOSSI	RIMASTI DA RISCUOTERE (16 - 14)	TOTALI (14 + 15)
2	3	13	14	15	16
	Categoria XVIII				
1801	TRASFERIMENTI DA ALTRI ENTI DEL SETTORE PUBBLICO	7.908.846	-	7.908.846	7.908.846
	TOTALE.	7.908.846	-	7.908.846	7.908.846
	TOTALE TITOLO V.	7.908.846	-	7.908.846	7.908.846
	TITOLO VI				
	ACCENSIONE DI PRESTITI				
	Categoria XIX				
1901	ASSUNZIONE DI MUTUI	-	-	-	-
	TOTALE.	-	-	-	-
	Categoria XX				
2001	ASSUNZIONE DI ALTRI DEBITI FINANZIARI	-	-	-	-
	TOTALE.	-	-	-	-
	Categoria XXI				
2101	EMISSIONE DI OBBLIGAZIONI	-	-	-	-
	TOTALE.	-	-	-	-
	TOTALE TITOLO VI.	-	-	-	-
	TOTALE ENTRATE IN CONTO CAPITALE.	52.625.028	1.120.134	51.504.894	52.625.028



ATTIVI		GESTIONE DI CASSA				TOTALE DEI RESIDUI ATTIVI AL TERMINE DELL'ESERCIZIO (9 + 15)
VARIAZIONI		PREVISIONI	RISCOSSIONI	DIFFERENZE RISPETTO ALLE PREVISIONI		
In + (16 - 13)	In - (13 - 16)			In + (20 - 19)	In - (19 - 20)	
17	18	19	20	21	22	23
-	-	7.908.846	-	-	7.908.846	7.908.846
-	-	7.908.846	-	-	7.908.846	7.908.846
-	-	7.908.846	-	-	7.908.846	7.908.846
-	-	p.m.	-	-	-	-
-	-	-	-	-	-	-
-	-	p.m.	-	-	-	-
-	-	-	-	-	-	-
-	-	p.m.	-	-	-	-
-	-	-	-	-	-	-
-	-	-	-	-	-	-
-	-	7.707.660.346	12.639.551.908	5.000.759.278	68.867.716	53.733.400



BILANCIO CONSUNTIVO 1992 – ENTRATE

C O D I C E	N u m e r o	CAPITOLO	Previsioni		
		Denominazione	INIZIALI	VARIAZIONI	
				In aumento (7 - 4)	In diminuzione (4-7)
1	2	3	4	5	6
		TITOLO VII			
		PARTITE DI GIRO			
		CATEGORIA XXII			
		PARTITE DI GIRO			
72201	2201	Ritenute erariali	2.500.000.000	-	-
72202	2202	Ritenute previdenziali ed assistenziali	250.000.000	-	-
72203	2203	Ritenute diverse	p.m.	-	-
72204	2204	Trattenute per conto di terzi	44.000.000	-	-
72205	2205	Rimborsi di somme pagate per conto di terzi	120.000.000	-	-
72206	2206	Depositi cauzionali conto terzi	p.m.	-	-
72207	2207	Partite in conto sospesi	2.700.000.000	-	-
72208	2208	Depositi cauzionali per locazioni	240.000.000	-	-
		TOTALE .	5.854.000.000	-	-
		TOTALE TITOLO VII.	5.854.000.000	-	-
		Riepilogo dei titoli			
		Titolo I	25.028.000.000	70.667.420.000	526.000.000
		Titolo II	-	-	-
		Titolo III	47.352.000.000	80.000.000	-
		Titolo IV	7.656.350.000	-	-
		Titolo V	-	-	-
		Titolo VI	-	-	-
		Titolo VII	5.854.000.000	-	-
		TOTALE DELLE ENTRATE	85.890.350.000	70.747.420.000	526.000.000
		Avanzo di amministrazione	20.091.250.728	2.635.232.376	-
		Fondo iniziale di cassa	-	-	-
		TOTALE GENERALE.	105.981.600.728	73.382.652.376	526.000.000




GESTIONE DI COMPETENZA				DIFFERENZE RISPETTO ALLE PREVISIONI	DIFFERENZE RISPETTO ALLE PREVISIONI
DEFINITIVE (4 + 5 - 6)	Somme accertate				
	RISCOSSE	RIMASTE DA RISCUOTERE (10 - 8)	TOTALI ACCERTATI	In + (10 - 7)	In - (7 - 10)
7	8	9	10	11	12
2.500.000.000	3.880.481.802	256.342.503	4.136.824.305	1.636.824.305	—
250.000.000	295.068.568	1.006.524	296.075.092	46.075.092	—
p.m.	—	—	—	—	—
44.000.000	38.273.924	223.907	38.497.831	—	5.502.169
120.000.000	66.847.786	97.185.372	164.033.158	44.033.158	—
p.m.	1.000.000	—	1.000.000	1.000.000	—
2.700.000.000	114.514.034	—	114.514.034	—	2.585.485.966
240.000.000	198.700.467	—	198.700.467	—	41.299.533
—	—	—	—	—	—
5.854.000.000	4.594.886.581	354.758.306	4.949.644.887	1.727.932.555	2.632.287.668
5.854.000.000	4.594.886.581	354.758.306	4.949.644.887	1.727.932.555	2.632.287.668
95.169.420.000	46.320.301.581	56.695.066.377	103.015.367.958	12.797.785.226	4.951.837.268
—	—	—	—	—	—
47.432.000.000	36.690.382.629	12.410.842.974	49.101.225.603	3.075.781.013	1.406.555.410
7.656.350.000	12.638.431.774	2.228.506	12.640.660.280	5.002.367.650	18.057.370
—	—	—	—	—	—
—	—	—	—	—	—
5.854.000.000	4.594.886.581	354.758.306	4.949.644.887	1.727.932.555	2.632.287.668
156.111.770.000	100.244.002.565	69.462.896.163	169.706.898.728	22.603.866.444	9.008.737.716
—	—	—	—	—	—
22.726.483.104	—	—	—	—	22.726.483.104
—	—	—	—	—	—
178.838.253.104	100.244.002.565	69.462.896.163	169.706.898.728	22.603.866.444	31.735.220.820

BILANCIO CONSUNTIVO 1992 – ENTRATE

N u m e r o	CAPITOLO Denominazione	GESTIONE DEI RESIDUI			
		RESIDUI ALL'INIZIO DELL'ESERCIZIO	RISCOSSI	RIMASTI DA RISCUOTERE (16 – 14)	TOTALI (14 + 15)
2	3	13	14	15	16
	TITOLO VII				
	PARTITE DI GIRO				
	CATEGORIA XXII				
	PARTITE DI GIRO				
2201	Ritenute erariali	—	—	—	—
2202	Ritenute previdenziali ed assistenziali	180.983	116.050	64.933	180.983
2203	Ritenute diverse	—	—	—	—
2204	Trattenute per conto di terzi	31.562	31.508	54	31.562
2205	Rimborsi di somme pagate per conto di terzi	112.828.553	36.681.380	76.147.173	112.828.553
2206	Depositi cauzionali conto terzi	—	—	—	—
2207	Partite in conto sospesi	121.079.090	55.237.282	65.841.808	121.079.090
2208	Depositi cauzionali per locazioni	—	—	—	—
	TOTALE .	234.120.188	92.066.220	142.053.968	234.120.188
	TOTALE TITOLO VII.	234.120.188	92.066.220	142.053.968	234.120.188
	Riepilogo dei titoli				
	Titolo I	18.491.447.626	9.690.224.469	8.570.301.157	18.260.525.626
	Titolo II	2.954.093	—	2.954.090	2.954.090
	Titolo III	15.497.593.619	12.172.151.629	2.487.856.013	14.660.007.642
	Titolo IV	44.716.182	1.120.134	43.596.048	44.716.182
	Titolo V	7.908.846	—	7.908.846	7.908.846
	Titolo VI	—	—	—	—
	Titolo VII	234.120.188	92.066.220	142.053.968	234.120.188
	TOTALE DELLE ENTRATE	34.278.740.554	21.955.562.452	11.254.670.122	33.210.232.574
	Avanzo di amministrazione	—	—	—	—
	Fondo iniziale di cassa	—	—	—	—
	TOTALE GENERALE.	34.278.740.554	21.955.562.452	11.254.670.122	33.210.232.574




ATTIVI		GESTIONE DI CASSA				TOTALE DEI RESIDUI ATTIVI AL TERMINE DELL'ESERCIZIO (9 + 15)
VARIAZIONI		PREVISIONI	RISCOSSIONI	DIFFERENZE RISPETTO ALLE PREVISIONI		
In + (16 - 13)	In - (13 - 16)			In + (20 - 19)	In - (19 - 20)	
17	18	19	20	21	22	23
-	-	2.500.000.000	3.880.481.802	1.380.481.802	-	256.342.503
-	-	250.000.000	295.184.618	45.184.618	-	1.071.457
-	-	p.m.	-	-	-	-
-	-	44.000.000	38.305.432	-	5.694.568	223.961
-	-	190.000.000	103.529.166	-	86.470.834	173.332.545
-	-	p.m.	1.000.000	1.000.000	-	-
-	-	2.810.000.000	169.751.316	-	2.640.248.684	65.841.808
-	-	240.000.000	198.700.467	-	41.299.533	-
-	-	6.034.000.000	4.686.952.801	1.426.666.420	2.773.713.619	496.812.274
-	-	6.034.000.000	4.686.952.801	1.426.666.420	2.773.713.619	496.812.274
-	230.922.000	60.976.680.000	56.010.526.050	8.343.092	4.974.497.042	65.265.367.534
-	3	-	-	-	-	2.954.090
-	837.585.977	49.412.500.000	48.862.534.258	3.158.008.616	3.707.974.358	14.898.698.987
-	-	7.699.751.500	12.639.551.908	5.000.759.278	60.958.870	45.824.554
-	-	7.908.846	-	-	7.908.846	7.908.846
-	-	6.034.000.000	4.686.952.801	1.426.666.420	2.773.713.619	496.812.274
-	1.068.507.980	124.130.840.346	122.199.565.017	9.593.777.406	11.525.052.735	80.717.566.285
-	-	-	-	-	-	-
-	-	15.318.632.688	-	-	15.318.632.688	-
-	1.068.507.980	139.449.473.034	122.199.565.017	9.593.777.406	26.843.685.423	80.717.566.285



BILANCIO CONSUNTIVO 1992 - SPESE

C O D I C E	N u m e r o	CAPITOLO	Previsioni		
		Denominazione	INIZIALI	VARIAZIONI	
				In aumento (7 - 4)	In diminuzione (4 - 7)
1	2	3	4	5	6
		TITOLO I			
		SPESE CORRENTI			
		Categoria I			
		SPESE PER GLI ORGANI DELL'ENTE			
10101	0101	Assegni e indennita' alla presidenza	p.m.	145.000.000	-
10102	0102	Compensi, indennita' e rimborsi ai componenti gli organi collegiali di amministrazione	450.000.000	550.000.000	-
10103	0103	Compensi, indennita' e rimborsi ai componenti il Collegio dei Sindaci	65.000.000	-	-
		TOTALE.	515.000.000	695.000.000	-
		Categoria II			
		ONERI PER IL PERSONALE IN ATTIVITA' DI SERVIZIO			
10201	0201	Stipendi ed altri assegni fissi al personale	2.545.600.000	-	-
10202	0202	Fondo per il miglioramento dell'efficienza degli Enti art. 12 D.P.R. 43/'90	294.165.000	180.000.000	30.000.000
10203	0203	Indennita' al personale art. 15 - Il comma Legge 88/89	p.m.	90.000.000	90.000.000
10204	0204	Salari ed altri assegni al personale di custodia immobili	470.000.000	-	-
10205	0205	Indennita' e rimborso spese trasporto per missioni all'interno	50.000.000	16.960.000	-
10206	0206	Oneri previdenziali ed assistenziali a carico dell'Ente: personale impiegatizio	1.023.000.000	-	-




GESTIONE DI COMPETENZA				DIFFERENZE RISPETTO ALLE PREVISIONI	DIFFERENZE RISPETTO ALLE PREVISIONI
DEFINITIVE (4 + 5 - 6)	Somme impegnate				
	PAGATE	RIMASTE DA PAGARE (10 - 8)	TOTALI IMPEGNI	In + (10 - 7)	In - (7 - 10)
7	8	9	10	11	12
145.000.000	130.348.090	11.849.826	142.197.916	-	2.802.084
1.000.000.000	587.711.079	193.275.476	780.986.555	-	219.013.445
65.000.000	49.513.376	7.247.955	56.761.331	-	8.238.669
1.210.000.000	767.572.545	212.373.257	979.945.802	-	230.054.198
2.545.600.000	2.275.838.213	-	2.275.838.213	-	269.761.787
444.165.000	367.425.865	24.739.135	392.165.000	-	52.000.000
-	-	-	-	-	-
470.000.000	375.868.443	5.968.018	381.836.461	-	88.163.539
66.960.000	61.881.057	2.174.786	64.055.843	-	2.904.157
1.023.000.000	787.557.334	101.269.161	888.826.495	-	134.173.505

BILANCIO CONSUNTIVO 1992 – SPESE

N u m e r o	CAPITOLO Denominazione	GESTIONE DEI RESIDUI			
		RESIDUI ALL'INIZIO DELL'ESERCIZIO	PAGATI	RIMASTI DA PAGARE (16 – 14)	TOTALI (14 + 15)
2	3	13	14	15	16
	TITOLO I				
	SPESE CORRENTI				
	Categoria I				
	SPESE PER GLI ORGANI DELL'ENTE				
0101	Assegni e indennita' alla presidenza	-	-	-	-
0102	Compensi, indennita' e rimborsi ai componenti gli organi collegiali di amministrazione	64.991.937	55.164.123	9.169.470	64.333.593
0103	Compensi, indennita' e rimborsi ai componenti il Collegio dei Sindaci	3.253.994	3.253.994	-	3.253.994
	TOTALE.	68.245.931	58.418.117	9.169.470	67.587.587
	Categoria II				
	ONERI PER IL PERSONALE IN ATTIVITA' DI SERVIZIO				
0201	Stipendi ed altri assegni fissi al personale	27.004.902	16.876.871	10.128.031	27.004.902
0202	Fondo per il miglioramento dell'efficienza degli Enti art. 12 D.P.R. 43/90	168.520.200	136.472.053	32.048.147	168.520.200
0203	Indennita' al personale art. 15 – Il comma Legge 88/89	1.500.000	1.500.000	-	1.500.000
0204	Salari ed altri assegni al personale di custodia immobili	33.518.178	15.518.178	18.000.000	33.518.178
0205	Indennita' e rimborso spese trasporto per missioni all'interno	10.464.000	10.464.000	-	10.464.000
0206	Oneri previdenziali ed assistenziali a carico dell'Ente: personale impiegatizio	145.147.026	114.220.611	30.926.415	145.147.026



PASSIVI		GESTIONE DI CASSA				TOTALE DEI RESIDUI PASSIVI AL TERMINE DELL'ESERCIZIO (9 + 15)
VARIAZIONI		PREVISIONI	PAGAMENTI	DIFFERENZE RISPETTO ALLE PREVISIONI		
In + (16 - 13)	In - (13 - 16)			In + (20 - 19)	In - (19 - 20)	
17	18	19	20	21	22	23
-	-	145.000.000	130.348.090	-	14.651.910	11.849.826
-	658.344	678.000.000	642.875.202	-	35.124.798	202.444.946
-	-	65.000.000	52.767.370	-	12.232.630	7.247.955
-	658.344	888.000.000	825.990.662	-	62.009.338	221.542.727
-	-	2.545.600.000	2.292.715.084	-	252.884.916	10.128.031
-	-	517.000.000	503.897.918	-	13.102.082	56.787.282
-	-	1.500.000	1.500.000	-	-	-
-	-	459.000.000	391.386.621	-	67.613.379	23.968.018
-	-	77.460.000	72.345.057	-	5.114.943	2.174.786
-	-	1.013.000.000	901.777.945	-	111.222.055	132.195.576



BILANCIO CONSUNTIVO 1992 – SPESE

C O D I C E	N u m e r o	CAPITOLO	Previsioni		
		Denominazione	INIZIALI	VARIAZIONI	
				In aumento (7 - 4)	In diminuzione (4 - 7)
1	2	3	4	5	6
10207	0207	Oneri previdenziali ed assistenziali a carico dell'Ente: personale custodia immobili	210.000.000	-	-
10208	0208	Corsi per il personale e partecipazione alle spese per corsi indetti da enti, istituzioni e amministrazioni varie	120.000.000	-	-
10209	0209	Compensi per il lavoro straordinario, compensi incentivanti, assegno temporaneo al Direttore Generale e Dirigenti	84.000.000	-	-
10210	0210	Salari ed altri assegni ai sensi dell'art. 51 D.P.R. 411/76	p.m.	-	-
10211	0211	Oneri previdenziali ed assistenziali a carico dell'Ente - personale assunto ai sensi dello art. 51 D.P.R. 411/76	p.m.	-	-
10212	0212	Compensi per lavoro straordinario al personale di cui all'art. 6 della Legge 70/75	16.000.000	-	-
		TOTALE.	4.812.765.000	286.960.000	120.000.000
		Categoria III			
10301	0301	ONERI PER IL PERSONALE IN QUIESCENZA	p.m.	-	-
		TOTALE.	-	-	-
		Categoria IV SPESE PER L'ACQUISTO DI BENI DI CONSUMO E DI SERVIZI			
10401	0401	Acquisti di libri, riviste, giornali ed altre pubblicazioni	8.000.000	-	-




GESTIONE DI COMPETENZA				DIFFERENZE RISPETTO ALLE PREVISIONI	DIFFERENZE RISPETTO ALLE PREVISIONI
DEFINITIVE (4 + 5 - 6)	Somme impegnate				
	PAGATE	RIMASTE DA PAGARE (10 - 8)	TOTALI IMPEGNI	In + (10 - 7)	In - (7 - 10)
7	8	9	10	11	12
210.000.000	142.240.707	20.957.208	163.197.915	-	46.802.085
120.000.000	8.790.000	-	8.790.000	-	111.210.000
84.000.000	66.304.456	8.712.246	75.016.702	-	8.983.298
-	-	-	-	-	-
-	-	-	-	-	-
16.000.000	3.842.822	-	3.842.822	-	12.157.178
4.979.725.000	4.089.748.897	163.820.554	4.253.569.451	-	726.155.549
-	-	-	-	-	-
-	-	-	-	-	-
8.000.000	5.792.500	22.200	5.814.700	-	2.185.300

BILANCIO CONSUNTIVO 1992 – SPESE

N u m e r o 2	CAPITOLO	GESTIONE DEI RESIDUI			
	Denominazione	RESIDUI ALL'INIZIO DELL'ESERCIZIO	PAGATI	RIMASTI DA PAGARE (16 – 14)	TOTALI (14 + 15)
	3	13	14	15	16
0207	Oneri previdenziali ed assistenziali a carico dell'Ente: personale custodia immobili	34.762.684	29.117.353	4.500.000	33.617.353
0208	Corsi per il personale e partecipazione alle spese per corsi indetti da enti, istituzioni e amministrazioni varie	-	-	-	-
0209	Compensi per il lavoro straordinario, compensi incentivanti, assegno temporaneo al Direttore Generale e Dirigenti	4.945.826	4.945.826	-	4.945.826
0210	Salari ed altri assegni ai sensi dell'art. 51 D.P.R. 411/76	-	-	-	-
0211	Oneri previdenziali ed assistenziali a carico dell'Ente – personale assunto ai sensi dello art. 51 D.P.R. 411/76	-	-	-	-
0212	Compensi per lavoro straordinario al personale di cui all'art. 6 della Legge 70/75	1.553.055	1.553.054	-	1.553.054
	TOTALE.	427.415.871	330.667.946	95.602.593	426.270.539
	Categoria III				
0301	ONERI PER IL PERSONALE IN QUIESCENZA	-	-	-	-
	TOTALE.	-	-	-	-
	Categoria IV SPESE PER L'ACQUISTO DI BENI DI CONSUMO E DI SERVIZI				
0401	Acquisti di libri, riviste, giornali ed altre pubblicazioni	-	-	-	-



PASSIVI		GESTIONE DI CASSA				TOTALE DEI RESIDUI PASSIVI AL TERMINE DELL'ESERCIZIO (9 + 15)
VARIAZIONI		PREVISIONI	PAGAMENTI	DIFFERENZE RISPETTO ALLE PREVISIONI		
In + (16 - 13)	In - (13 - 16)			In + (20 - 19)	In - (19 - 20)	
17	18	19	20	21	22	23
-	1.145.331	202.000.000	171.358.060	-	30.641.940	25.457.208
-	-	80.000.000	8.790.000	-	71.210.000	-
-	-	83.000.000	71.250.282	-	11.749.718	8.712.246
-	-	p.m.	-	-	-	-
-	-	p.m.	-	-	-	-
-	1	15.900.000	5.395.876	-	10.504.124	-
-	1.145.332	4.994.460.000	4.420.416.843	-	574.043.157	259.423.147
-	-	p.m.	-	-	-	-
-	-	-	-	-	-	-
-	-	8.000.000	5.792.500	-	2.207.500	22.200



BILANCIO CONSUNTIVO 1992 – SPESE


C O D I C E	N u m e r o	C A P I T O L O	P r e v i s i o n i		
		D e n o m i n a z i o n e	I N I Z I A L I	V A R I A Z I O N I	
				I n a u m e n t o (7 - 4)	I n d i m i n u z i o n e (4 - 7)
1	2	3	4	5	6
10402	0402	Spese per l'acquisto di materiali di consumo e per il noleggio di materiale tecnico	20.000.000	-	-
10403	0403	Spese di rappresentanza	10.000.000	-	-
10404	0404	Spese per il funzionamento di commissioni, comitati, ecc.	5.000.000	5.000.000	-
10405	0405	Spese per accertamenti sanitari	23.000.000	-	-
10406	0406	Acquisto vestiario e divise	p.m.	-	-
10407	0407	Fitto locali	p.m.	-	-
10408	0408	Manutenzione, riparazione e adattamento di locali e relativi impianti: Sede	100.000.000	-	-
10409	0409	Manutenzione, riparazione e adattamento di locali e relativi impianti: immobili da reddito	1.000.000.000	500.000.000	-
10410	0410	Spese postelegrafoniche	360.000.000	200.000.000	-
10411	0411	Spese per studi, indagini e rilevazioni	90.000.000	-	-
10412	0412	Spese per l'organizzazione e la partecipazione a convegni e congressi	2.000.000	-	-
10413	0413	Spese per concorsi	70.000.000	-	-
10414	0414	Canoni d'acqua - Sede	2.000.000	-	-
10415	0415	Canoni d'acqua - Immobili da reddito	200.000.000	25.000.000	-
10416	0416	Spese per l'energia elettrica per illuminazione - Sede	35.000.000	6.000.000	-
10417	0417	Spese per l'energia elettrica per illuminazione - Immobili da reddito	200.000.000	50.000.000	-
10418	0418	Combustibile ed energia elettrica per riscaldamento e spese per la conduzione caldaia degli impianti tecnici - Sede	58.000.000	-	-
10419	0419	Combustibile ed energia elettrica per riscaldamento e spese per la conduzione caldaia degli impianti tecnici - Immobili da reddito	800.000.000	-	-
10420	0420	Onorari e compensi per perizie ed accertamenti tecnici preliminari agli investimenti immobiliari	140.000.000	-	-




GESTIONE DI COMPETENZA				DIFFERENZE RISPETTO ALLE PREVISIONI	DIFFERENZE RISPETTO ALLE PREVISIONI
DEFINITIVE (4 + 5 - 6)	Somme impegnate				
	PAGATE	RIMASTE DA PAGARE (10 - 8)	TOTALI IMPEGNI	In + (10 - 7)	In - (7 - 10)
7	8	9	10	11	12
20.000.000	18.429.581	792.340	19.221.921	-	778.079
10.000.000	463.839	-	463.839	-	9.536.161
10.000.000	8.571.000	1.429.000	10.000.000	-	-
23.000.000	2.959.050	9.892.960	12.852.010	-	10.147.990
-	-	-	-	-	-
-	-	-	-	-	-
100.000.000	79.506.201	6.702.817	86.209.018	-	13.790.982
1.500.000.000	1.368.782.727	131.098.491	1.499.881.218	-	118.782
560.000.000	411.530.385	3.135.984	414.666.369	-	145.333.631
90.000.000	34.255.295	9.996.000	44.251.295	-	45.748.705
2.000.000	1.514.870	-	1.514.870	-	485.130
70.000.000	137.400	3.600.000	3.737.400	-	66.262.600
2.000.000	1.998.000	-	1.998.000	-	2.000
225.000.000	218.466.436	4.436.200	222.902.636	-	2.097.364
41.000.000	36.299.000	2.817.000	39.116.000	-	1.884.000
250.000.000	231.867.866	11.811.904	243.679.770	-	6.320.230
58.000.000	15.157.000	2.252.000	17.409.000	-	40.591.000
800.000.000	726.491.727	73.268.954	799.760.681	-	239.319
140.000.000	3.481.282	31.359.350	34.840.632	-	105.159.368

BILANCIO CONSUNTIVO 1992 - SPESE

N u m e r o	CAPITOLO		GESTIONE DEI RESIDUI			
	3	Denominazione	RESIDUI	PAGATI	RIMASTI DA	TOTALI
			ALL'INIZIO		PAGARE	(14 + 15)
2	3		13	14	15	16
0402		Spese per l'acquisto di materiali di consumo e per il noleggio di materiale tecnico	624.369	624.369	-	624.369
0403		Spese di rappresentanza	-	-	-	-
0404		Spese per il funzionamento di commissioni, comitati, ecc.	-	-	-	-
0405		Spese per accertamenti sanitari	62.938.389	3.114.618	59.823.771	62.938.389
0406		Acquisto vestiario e divise	5.000.000	-	5.000.000	5.000.000
0407		Fitto locali	-	-	-	-
0408		Manutenzione, riparazione e adattamento di locali e relativi impianti: Sede	85.627.731	38.642.419	36.941.444	75.583.863
0409		Manutenzione, riparazione e adattamento di locali e relativi impianti: immobili da reddito	445.497.139	329.400.693	116.095.375	445.496.068
0410		Spese postelegrafoniche	10.000.000	10.000.000	-	10.000.000
0411		Spese per studi, indagini e rilevazioni	37.620.014	26.620.014	11.000.000	37.620.014
0412		Spese per l'organizzazione e la partecipazione a convegni e congressi	-	-	-	-
0413		Spese per concorsi	18.480.300	18.480.300	-	18.480.300
0414		Canoni d'acqua - Sede	580.000	580.000	-	580.000
0415		Canoni d'acqua - Immobili da reddito	7.224.665	7.224.665	-	7.224.665
0416		Spese per l'energia elettrica per illuminazione - Sede	6.048.000	6.048.000	-	6.048.000
0417		Spese per l'energia elettrica per illuminazione - Immobili da reddito	7.112.758	7.112.758	-	7.112.758
0418		Combustibile ed energia elettrica per riscaldamento e spese per la conduzione caldaia degli impianti tecnici - Sede	4.096.000	4.096.000	-	4.096.000
0419		Combustibile ed energia elettrica per riscaldamento e spese per la conduzione caldaia degli impianti tecnici - Immobili da reddito	107.265.737	107.265.737	-	107.265.737
0420		Onorari e compensi per perizie ed accertamenti tecnici preliminari agli investimenti immobiliari	-	-	-	-



PASSIVI		GESTIONE DI CASSA				TOTALE DEI RESIDUI PASSIVI AL TERMINE DELL'ESERCIZIO (9 + 15)
VARIAZIONI		PREVISIONI	PAGAMENTI	DIFFERENZE RISPETTO ALLE PREVISIONI		
In + (16 - 13)	In - (13 - 16)			In + (20 - 19)	In - (19 - 20)	
17	18	19	20	21	22	23
-	-	20.000.000	19.053.950	-	946.050	792.340
-	-	10.000.000	463.839	-	9.536.161	-
-	-	10.000.000	8.571.000	-	1.429.000	1.429.000
-	-	42.000.000	6.073.668	-	35.926.332	69.716.731
-	-	-	-	-	-	5.000.000
-	-	p.m.	-	-	-	-
-	10.043.868	150.000.000	118.148.620	-	31.851.380	43.644.261
-	1.071	1.700.000.000	1.698.183.420	-	1.816.580	247.193.866
-	-	570.000.000	421.530.385	-	148.469.615	3.135.984
-	-	120.000.000	60.875.309	-	59.124.691	20.996.000
-	-	2.000.000	1.514.870	-	485.130	-
-	-	70.000.000	18.617.700	-	51.382.300	3.600.000
-	-	2.600.000	2.578.000	-	22.000	-
-	-	218.000.000	225.691.101	7.691.101	-	4.436.200
-	-	44.000.000	42.347.000	-	1.653.000	2.817.000
-	-	256.000.000	238.980.624	-	17.019.376	11.811.904
-	-	58.000.000	19.253.000	-	38.747.000	2.252.000
-	-	829.350.000	833.757.464	4.407.464	-	73.268.954
-	-	140.000.000	3.481.282	-	136.518.718	31.359.350



BILANCIO CONSUNTIVO 1992 – SPESE

C O D I C E	N u m e r o	C A P I T O L O	P r e v i s i o n i		
		D e n o m i n a z i o n e	I N I Z I A L I	V A R I A Z I O N I	
				I n a u m e n t o (7 - 4)	I n d i m i n u z i o n e (4 - 7)
1	2	3	4	5	6
10421	0421	Onorari e compensi per predisposizioni Bilancio tecnico e studi attuariali	70.000.000	-	-
10422	0422	Onorari e compensi per perizie ed accertamenti tecnici manutenzione ordinaria e straordinaria immobili da reddito	250.000.000	-	-
10423	0423	Onorari e compensi per perizie ed accertamenti tecnici manutenzione ordinaria e straordinaria - Sede	9.000.000	-	-
10424	0424	Onorari e compensi per consulenze legali e tecniche contenzioso	205.000.000	-	-
10425	0425	Onorari e compensi per consulenze tecniche adempimenti fiscali	20.000.000	-	-
10426	0426	Compensi agli Amministratori per gestione immobili fuori Roma	120.000.000	-	-
10427	0427	Onorari e compensi per consulenze tecniche (elaborazione dati, organizzazione e metodo etc.)	50.000.000	-	-
10428	0428	Trasporti e facchinaggi	4.000.000	5.000.000	-
10429	0429	Premi di assicurazione per altri rischi assicurati	33.000.000	30.000.000	-
10430	0430	Premi di assicurazione immobili da reddito	300.000.000	-	-
10431	0431	Spese per la pulizia dei locali della Sede	82.000.000	-	-
10432	0432	Spese per la pulizia degli immobili da reddito	80.000.000	30.000.000	-
10433	0433	Spese per stampati e cancelleria	85.000.000	111.000.000	-
10434	0434	Spese per stampa marche	350.000.000	-	-
10435	0435	Spese diverse	900.000	7.000.000	-
10436	0436	Spese per la vigilanza della Sede	1.900.000	-	-
10437	0437	Spese per il funzionamento organi collegiali	30.000.000	36.500.000	-
		TOTALE	4.813.800.000	1.005.500.000	-




GESTIONE DI COMPETENZA				DIFFERENZE RISPETTO ALLE PREVISIONI	DIFFERENZE RISPETTO ALLE PREVISIONI
DEFINITIVE (4 + 5 - 6)	Somme impegnate				
	PAGATE	RIMASTE DA PAGARE (10 - 8)	TOTALI IMPEGNI	In + (10 - 7)	In - (7 - 10)
7	8	9	10	11	12
70.000.000	42.126.000	-	42.126.000	-	27.874.000
250.000.000	248.085.062	1.892.331	249.977.393	-	22.607
9.000.000	-	-	-	-	9.000.000
205.000.000	202.148.154	2.695.000	204.843.154	-	156.846
20.000.000	4.992.890	1.728.623	6.721.513	-	13.278.487
120.000.000	60.127.700	34.158.665	94.286.365	-	25.713.635
50.000.000	47.905.354	2.093.800	49.999.154	-	846
9.000.000	5.697.034	2.106.842	7.803.876	-	1.196.124
63.000.000	53.654.864	410.529	54.065.393	-	8.934.607
300.000.000	253.378.633	-	253.378.633	-	46.621.367
82.000.000	61.749.100	5.569.200	67.318.300	-	14.681.700
110.000.000	108.381.700	1.595.350	109.977.050	-	22.950
196.000.000	190.473.761	5.392.150	195.865.911	-	134.089
350.000.000	-	95.267.400	95.267.400	-	254.732.600
7.900.000	2.454.330	3.973.687	6.428.017	-	1.471.983
1.900.000	1.440.007	272.585	1.712.592	-	187.408
66.500.000	43.887.160	13.361.400	57.248.560	-	9.251.440
5.819.300.000	4.492.205.908	463.132.762	4.955.338.670	-	863.961.330

BILANCIO CONSUNTIVO 1992 – SPESE

N u m e r o	CAPITOLO		GESTIONE DEI RESIDUI			
	Denominazione	RESIDUI ALL'INIZIO DELL'ESERCIZIO	PAGATI	RIMASTI DA PAGARE (16 - 14)	TOTALI (14 + 15)	
						2
0421	Onorari e compensi per predisposizioni Bilancio tecnico e studi attuariali	-	-	-	-	
0422	Onorari e compensi per perizie ed accertamenti tecnici manutenzione ordinaria e straordinaria immobili da reddito	6.323.988	6.323.988	-	6.323.988	
0423	Onorari e compensi per perizie ed accertamenti tecnici manutenzione ordinaria e straordinaria - Sede	8.245.035	-	8.245.035	8.245.035	
0424	Onorari e compensi per consulenze legali e tecniche contenzioso	2.138.075	-	2.138.075	2.138.075	
0425	Onorari e compensi per consulenze tecniche adempimenti fiscali	-	-	-	-	
0426	Compensi agli Amministratori per gestione immobili fuori Roma	42.800.197	38.328.197	4.165.000	42.493.197	
0427	Onorari e compensi per consulenze tecniche (elaborazione dati, organizzazione e metodo etc.)	9.198.700	3.165.400	5.712.000	8.877.400	
0428	Trasporti e facchinaggi	845.800	845.800	-	845.800	
0429	Premi di assicurazione per altri rischi assicurati	-	-	-	-	
0430	Premi di assicurazione immobili da reddito	-	-	-	-	
0431	Spese per la pulizia dei locali della Sede	11.138.400	11.138.400	-	11.138.400	
0432	Spese per la pulizia degli immobili da reddito	13.826.340	12.053.240	-	12.053.240	
0433	Spese per stampati e cancelleria	15.369.710	6.045.650	1.531.550	7.577.200	
0434	Spese per stampa marche	26.218.080	26.218.080	-	26.218.080	
0435	Spese diverse	955.668	-	955.668	955.668	
0436	Spese per la vigilanza della Sede	285.432	285.432	-	285.432	
0437	Spese per il funzionamento organi collegiali	12.554.200	12.554.200	-	12.554.200	
	TOTALE.	948.014.727	676.167.960	251.607.918	927.775.878	



PASSIVI		GESTIONE DI CASSA				TOTALE DEI RESIDUI PASSIVI AL TERMINE DELL'ESERCIZIO (9 + 15)
VARIAZIONI		PREVISIONI	PAGAMENTI	DIFFERENZE RISPETTO ALLE PREVISIONI		
In + (16 - 13)	In - (13 - 16)			In + (20 - 19)	In - (19 - 20)	
17	18	19	20	21	22	23
-	-	70.000.000	42.126.000	-	27.874.000	-
-	-	265.000.000	254.409.050	-	10.590.950	1.892.331
-	-	14.500.000	-	-	14.500.000	8.245.035
-	-	231.000.000	202.148.154	-	28.851.846	4.833.075
-	-	22.150.000	4.992.890	-	17.157.110	1.728.623
-	307.000	164.305.000	98.455.897	-	65.849.103	38.323.665
-	321.300	57.350.000	51.070.754	-	6.279.246	7.805.800
-	-	10.730.000	6.542.834	-	4.187.166	2.106.842
-	-	63.000.000	53.654.864	-	9.345.136	410.529
-	-	300.000.000	253.378.633	-	46.621.367	-
-	-	82.000.000	72.887.500	-	9.112.500	5.569.200
-	1.773.100	121.000.000	120.434.940	-	565.060	1.595.350
-	7.792.510	211.400.000	196.519.411	-	14.880.589	6.923.700
-	-	260.000.000	26.218.080	-	233.781.920	95.267.400
-	-	8.800.000	2.454.330	-	6.345.670	4.929.355
-	-	1.900.000	1.725.439	-	174.561	272.585
-	-	79.070.000	56.441.360	-	22.628.640	13.361.400
-	20.238.849	6.212.155.000	5.168.373.868	12.098.565	1.055.879.697	714.740.680



BILANCIO CONSUNTIVO 1992 – SPESE

C O D I C E	N u m e r o	C A P I T O L O	P r e v i s i o n i			
			D e n o m i n a z i o n e	I N I Z I A L I	V A R I A Z I O N I	
					I n a u m e n t o (7 - 4)	I n d i m i n u z i o n e (4-7)
1	2	3	4	5	6	
		Categoria V				
		SPESE PER PRESTAZIONI ISTITUZIONALI				
10501	0501	Pensioni dirette di vecchiaia	12.890.000.000	3.910.000.000	2.008.500.000	
10502	0502	Pensioni agli ultrasettantenni	p.m.	-	-	
10503	0503	Pensioni indirette	4.050.000.000	1.550.000.000	300.000.000	
10504	0504	Pensioni di reversibilita'	3.500.000.000	900.000.000	100.000.000	
10505	0505	Pensioni di invalidita'	2.900.000.000	300.000.000	-	
10506	0506	Indennita' una-tantum	29.000.000	91.000.000	-	
10507	0507	Liquidazioni	500.000.000	-	380.000.000	
10508	0508	Interventi assistenziali ai sensi dell'art. 34 Legge 160/'63	80.000.000	40.000.000	60.000.000	
10509	0509	Indennita' di maternita' - Legge 11/12/90 n. 379	610.000.000	1.300.000.000	-	
10510	0510	Pensioni di anzianita'	-	200.000.000	120.000.000	
10511	0511	Pensioni di inabilita'	-	300.000.000	120.000.000	
10512	0512	Erogazione a titolo assistenziale - art. 10 L. 414/91	-	200.000.000	100.374.000	
10513	0513	Restituzione dei contributi - art. 23 L. 414/91	-	120.000.000	-	
		TOTALE.	24.559.000.000	8.911.000.000	3.188.874.000	
		Categoria VI				
		TRASFERIMENTI PASSIVI				
10601	0601	Provvidenze al personale (art. 59 D.P.R. 509 punti 1, 2, 3) - personale dirigente ed altro personale	31.502.650	2.323.081	-	
10602	0602	Contributo finanziamento patronati D.L. C.P.S. n.804/'47	p.m.	-	-	
		TOTALE.	31.502.650	2.323.081	-	
		Categoria VII				
		ONERI FINANZIARI				
10701	0701	Interessi passivi	p.m.	-	-	
10702	0702	Interessi passivi su mutui	10.900.000	1.414.000	-	
10703	0703	Spese e commissioni bancarie e di c/cp	15.000.000	-	-	
10704	0704	Bolli e spese per acquisto titoli	3.000.000	-	-	
10705	0705	Interessi passivi su depositi cauzionali per locazioni	68.500.000	-	-	
		TOTALE.	97.400.000	1.414.000	-	




GESTIONE DI COMPETENZA				DIFFERENZE RISPETTO ALLE PREVISIONI	DIFFERENZE RISPETTO ALLE PREVISIONI
DEFINITIVE (4 + 5 - 6)	Somme impegnate				
	PAGATE	RIMASTE DA PAGARE (10 - 8)	TOTALI IMPEGNI	In + (10 - 7)	In - (7 - 10)
7	8	9	10	11	12
14.791.500.000	12.716.440.937	1.414.489.245	14.130.930.182	-	660.569.818
-	-	-	-	-	-
5.300.000.000	4.247.282.221	400.074.594	4.647.356.815	-	652.643.185
4.300.000.000	2.898.459.556	248.353.000	3.146.812.556	-	1.153.187.444
3.200.000.000	2.390.521.313	188.652.000	2.579.173.313	-	620.826.687
120.000.000	-	-	-	-	120.000.000
120.000.000	80.206.565	6.704.669	86.911.234	-	33.088.766
60.000.000	15.000.000	20.000.000	35.000.000	-	25.000.000
1.910.000.000	1.450.772.756	455.498.647	1.906.271.403	-	3.728.597
80.000.000	-	-	-	-	80.000.000
180.000.000	-	-	-	-	180.000.000
99.626.000	-	-	-	-	99.626.000
120.000.000	-	-	-	-	120.000.000
30.281.126.000	23.798.683.348	2.733.772.155	26.532.455.503	-	3.748.670.497
33.825.731	9.646.650	24.179.081	33.825.731	-	-
-	-	-	-	-	-
33.825.731	9.646.650	24.179.081	33.825.731	-	-
-	-	-	-	-	-
12.314.000	12.313.121	-	12.313.121	-	879
15.000.000	9.566.551	1.910.750	11.477.301	-	3.522.699
3.000.000	1.032.278	-	1.032.278	-	1.967.722
68.500.000	7.597.871	8.055.807	15.653.678	-	52.846.322
98.814.000	30.509.821	9.966.557	40.476.378	-	58.337.622

BILANCIO CONSUNTIVO 1992 – SPESE

N u m e r o	CAPITOLO Denominazione	GESTIONE DEI RESIDUI			
		RESIDUI ALL'INIZIO DELL'ESERCIZIO	PAGATI	RIMASTI DA PAGARE (16 - 14)	TOTALI (14 + 15)
		13	14	15	16
	Categoria V SPESE PER PRESTAZIONI ISTITUZIONALI				
0501	Pensioni dirette di vecchiaia	1.161.048.070	1.160.468.812	579.258	1.161.048.070
0502	Pensioni agli ultrasessantenni	-	-	-	-
0503	Pensioni indirette	308.056.573	308.056.571	-	308.056.571
0504	Pensioni di reversibilita'	243.309.620	236.195.599	7.114.021	243.309.620
0505	Pensioni di invalidita'	185.117.657	182.560.563	2.557.094	185.117.657
0506	Indennita' una-tantum	14.059.049	5.231.159	8.827.890	14.059.049
0507	Liquidazioni	185.599.893	158.151.100	26.452.191	184.603.291
0508	Interventi assistenziali ai sensi dell'art. 34 Legge 160/63	-	-	-	-
0509	Indennita' di maternita' - Legge 11/12/90 n. 379	258.586.463	246.010.780	8.595.779	254.606.559
0510	Pensioni di anzianita'	-	-	-	-
0511	Pensioni di inabilita'	-	-	-	-
0512	Erogazione a titolo assistenziale - art. 10 L. 414/91	-	-	-	-
0513	Restituzione dei contributi - art. 23 L. 414/91	-	-	-	-
	TOTALE.	2.355.777.325	2.296.674.584	54.126.233	2.350.800.817
	Categoria VI TRASFERIMENTI PASSIVI				
0601	Provvidenze al personale (art. 59 D.P.R. 509 punti 1, 2, 3) - personale dirigente ed altro personale	16.392.350	15.292.350	1.100.000	16.392.350
0602	Contributo finanziamento patronati D.L. C.P.S. n.804/47	-	-	-	-
	TOTALE.	16.392.350	15.292.350	1.100.000	16.392.350
	Categoria VII ONERI FINANZIARI				
0701	Interessi passivi	-	-	-	-
0702	Interessi passivi su mutui	-	-	-	-
0703	Spese e commissioni bancarie e di c/cp	4.057.295	3.714.574	342.721	4.057.295
0704	Bolli e spese per acquisto titoli	-	-	-	-
0705	Interessi passivi su depositi cauzionali per locazioni	23.392.750	23.392.750	-	23.392.750
	TOTALE.	27.450.045	27.107.324	342.721	27.450.045



PASSIVI		GESTIONE DI CASSA				TOTALE DEI RESIDUI PASSIVI AL TERMINE DELL'ESERCIZIO (9 + 15)
VARIAZIONI		PREVISIONI	PAGAMENTI	DIFFERENZE RISPETTO ALLE PREVISIONI		
In + (16 - 13)	In - (13 - 16)			In + (20 - 19)	In - (19 - 20)	
17	18	19	20	21	22	23
-	-	15.394.000.000	13.876.909.749	-	1.517.090.251	1.415.068.503
-	-	p.m.	-	-	-	-
-	2	5.500.000.000	4.555.338.792	-	944.661.208	400.074.594
-	-	4.440.000.000	3.134.655.155	-	1.305.344.845	255.467.021
-	-	3.250.000.000	2.573.081.876	-	676.918.124	191.209.094
-	-	134.060.000	5.231.159	-	128.828.841	8.827.890
-	996.602	254.000.000	238.357.665	-	15.642.335	33.156.860
-	-	60.000.000	15.000.000	-	45.000.000	20.000.000
-	3.979.904	1.771.000.000	1.696.783.536	-	74.216.464	464.094.426
-	-	60.000.000	-	-	60.000.000	-
-	-	80.000.000	-	-	80.000.000	-
-	-	20.000.000	-	-	20.000.000	-
-	-	120.000.000	-	-	120.000.000	-
-	4.976.508	31.083.060.000	26.095.357.932	-	4.987.702.068	2.787.898.388
-	-	34.225.731	24.939.000	-	9.286.731	25.279.081
-	-	p.m.	-	-	-	-
-	-	34.225.731	24.939.000	-	9.286.731	25.279.081
-	-	p.m.	-	-	-	-
-	-	12.314.000	12.313.121	-	879	-
-	-	15.690.500	13.281.125	-	2.409.375	2.253.471
-	-	3.000.000	1.032.278	-	1.967.722	-
-	-	68.500.000	30.990.621	-	37.509.379	8.055.807
-	-	99.504.500	57.617.145	-	41.887.355	10.309.278



BILANCIO CONSUNTIVO 1992 – SPESE

C O D I C E	N u m e r o	CAPITOLO		Previsioni		
		Denominazione	INIZIALI	VARIAZIONI		
				In aumento (7 - 4)	In diminuzione (4-7)	
1	2	3	4	5	6	
		Categoria VIII ONERI TRIBUTARI				
10801	0801	Imposte e tasse su patrimonio immobiliare	360.000.000	1.000.000.000	-	
10802	0802	Imposte su interessi attivi	2.554.300.000	-	-	
10803	0803	Imposta sul reddito delle persone giuridiche	1.700.000.000	28.500.000	-	
10804	0804	ILOR	1.800.000.000	345.500.000	-	
10805	0805	Imposte relative ad accertamenti contestati	p.m.	-	-	
10806	0806	Oneri D.L. 429/'82	p.m.	-	-	
10807	0807	Imposta 6%. Legge 359/92	-	219.000.000	-	
		TOTALE.	6.414.300.000	1.593.000.000	-	
		Categoria IX POSTE CORRETTIVE E COMPENSATIVE DI ENTRATE CORRENTI				
10901	0901	Restituzioni diverse	15.000.000	-	-	
10902	0902	Rimborsi contributi	35.000.000	-	-	
		TOTALE.	50.000.000	-	-	
		Categoria X SPESE NON CLASSIFICABILI IN ALTRE VOCI				
11001	1001	Cedole su titoli acquistati	500.000.000	-	-	
11002	1002	Spese per liti, arbitraggi, risarcimenti ed accessori	50.000.000	5.000.000	-	
11003	1003	Fondi di riserva	1.294.133.030	293.759.998	1.576.323.081	
11004	1004	Spese per ruoli esattoriali	430.000.000	-	-	
11005	1005	Spese per la marca "Luca Pacioli"	7.500.000	-	7.500.000	
11006	1006	Aggio su vendita marche comuni	925.000.000	-	-	
11007	1007	(Aggiunto) Contributo solidarieta' fondo sociale	p.m.	-	-	
		TOTALE.	3.206.633.030	298.759.998	1.583.823.081	
		TOTALE TITOLO I.	44.500.400.680	12.793.957.079	4.892.697.081	



GESTIONE DI COMPETENZA				DIFFERENZE RISPETTO ALLE PREVISIONI	DIFFERENZE RISPETTO ALLE PREVISIONI
DEFINITIVE (4 + 5 - 6)	Somme impegnate				
	PAGATE	RIMASTE DA PAGARE (10 - 8)	TOTALI IMPEGNI	In + (10 - 7)	In - (7 - 10)
7	8	9	10	11	12
1.360.000.000	1.264.942.059	21.084.516	1.286.026.575	—	73.973.425
2.554.300.000	857.468.205	1.556.594.142	2.414.062.347	—	140.237.653
1.728.500.000	1.728.321.000	—	1.728.321.000	—	179.000
2.145.500.000	2.145.481.000	—	2.145.481.000	—	19.000
p.m.	—	—	—	—	—
p.m.	—	—	—	—	—
219.000.000	223.308.504	—	223.308.504	4.308.504	—
8.007.300.000	6.219.520.768	1.577.678.658	7.797.199.426	4.308.504	214.409.078
15.000.000	4.931.698	313.936	5.245.634	—	9.754.366
35.000.000	9.855.430	25.144.570	35.000.000	—	—
50.000.000	14.787.128	25.458.506	40.245.634	—	9.754.366
500.000.000	395.208.333	—	395.208.333	—	104.791.667
55.000.000	61.245.170	—	61.245.170	6.245.170	—
11.569.947	—	—	—	—	11.569.947
430.000.000	218.619.905	—	218.619.905	—	211.380.095
—	—	—	—	—	—
925.000.000	950.944.960	93.701.156	1.044.646.116	119.646.116	—
—	—	—	—	—	—
1.921.569.947	1.626.018.368	93.701.156	1.719.719.524	125.891.286	327.741.709
52.401.660.678	41.048.693.433	5.304.082.686	46.352.776.119	130.199.790	6.179.084.349

BILANCIO CONSUNTIVO 1992 - SPESE

N u m e r o 2	CAPITOLO	GESTIONE DEI RESIDUI			
	Denominazione	RESIDUI ALL'INIZIO DELL'ESERCIZIO	PAGATI	RIMASTI DA PAGARE (16 - 14)	TOTALI (14 + 15)
	3	13	14	15	16
	Categoria VIII ONERI TRIBUTARI				
0801	Imposte e tasse su patrimonio immobiliare	9.220.339	9.220.339	-	9.220.339
0802	Imposte su interessi attivi	988.351.341	983.689.768	2.838.656	986.528.424
0803	Imposta sul reddito delle persone giuridiche	-	-	-	-
0804	ILOR	-	-	-	-
0805	Imposte relative ad accertamenti contestati	-	-	-	-
0806	Oneri D.L. 429/82	-	-	-	-
0807	Imposta 6%. Legge 359/92	-	-	-	-
	TOTALE.	997.571.680	992.910.107	2.838.656	995.748.763
	Categoria IX POSTE CORRETTIVE E COMPENSATIVE DI ENTRATE CORRENTI				
0901	Restituzioni diverse	-	-	-	-
0902	Rimborsi contributi	7.039.465	7.039.465	-	7.039.465
	TOTALE.	7.039.465	7.039.465	-	7.039.465
	Categoria X SPESE NON CLASSIFICABILI IN ALTRE VOCI				
1001	Cedole su titoli acquistati	-	-	-	-
1002	Spese per liti, arbitraggi, risarcimenti ed accessori	2.242.300	2.242.300	-	2.242.300
1003	Fondi di riserva	-	-	-	-
1004	Spese per ruoli esattoriali	326.308.096	326.308.096	-	326.308.096
1005	Spese per la marca "Luca Pacioli"	1.234.000	1.234.000	-	1.234.000
1006	Aggio su vendita marche comuni	191.613.383	181.276.750	10.336.633	191.613.383
1007	(Aggiunto) Contributo solidarieta' fondo sociale	-	-	-	-
	TOTALE.	521.397.779	511.061.146	10.336.633	521.397.779
	TOTALE TITOLO I.	5.369.305.173	4.915.338.999	425.124.224	5.340.463.223



PASSIVI		GESTIONE DI CASSA				TOTALE DEI RESIDUI PASSIVI AL TERMINE DELL'ESERCIZIO (9 + 15)
VARIAZIONI		PREVISIONI	PAGAMENTI	DIFFERENZE RISPETTO ALLE PREVISIONI		
In + (16 - 13)	In - (13 - 16)			In + (20 - 19)	In - (19 - 20)	
17	18	19	20	21	22	23
-	-	1.362.000.000	1.274.162.398	-	87.837.602	21.084.516
-	1.822.917	2.400.000.000	1.841.157.973	-	558.842.027	1.559.432.798
-	-	1.728.500.000	1.728.321.000	-	179.000	-
-	-	2.145.500.000	2.145.481.000	-	19.000	-
-	-	p.m.	-	-	-	-
-	-	p.m.	-	-	-	-
-	-	219.000.000	223.308.504	4.308.504	-	-
-	1.822.917	7.855.000.000	7.212.430.875	4.308.504	646.877.629	1.580.517.314
-	-	15.000.000	4.931.698	-	10.068.302	313.936
-	-	35.000.000	16.894.895	-	18.105.105	25.144.570
-	-	50.000.000	21.826.593	-	28.173.407	25.458.506
-	-	500.000.000	395.208.333	-	104.791.667	-
-	-	57.500.000	63.487.470	5.987.470	-	-
-	-	2.377.883	-	-	2.377.883	-
-	-	630.000.000	544.928.001	-	85.071.999	-
-	-	1.234.000	1.234.000	-	-	-
-	-	990.000.000	1.132.221.710	142.221.710	-	104.037.789
-	-	p.m.	-	-	-	-
-	-	2.181.111.883	2.137.079.514	148.209.180	192.241.549	104.037.789
-	28.841.950	53.397.517.114	45.964.032.432	164.616.249	7.598.100.931	5.729.206.910



BILANCIO CONSUNTIVO 1992 — SPESE

C O D I C E	N u m e r o	CAPITOLO	Previsioni		
		Denominazione	INIZIALI	VARI AZIONI	
				In aumento (7 - 4)	In diminuzione (4 - 7)
1	2	3	4	5	6
		TITOLO II			
		SPESE IN CONTO CAPITALE			
		Categoria XI			
		ACQUISIZIONE BENI DI USO DUREVOLE ED OPERE IMMOBILIARI			
21101	1101	Acquisti immobili	35.900.000.000	42.460.000.000	—
21102	1102	Ricostruzioni, ripristini e trasformazioni di immobili	3.000.000.000	3.635.232.376	—
21103	1103	Onorari e compensi notarili concernenti ac- quisto immobili	100.000.000	—	—
		TOTALE.	39.000.000.000	46.095.232.376	—
		Categoria XII			
		ACQUISIZIONE DI IMMOBILIZZAZIONI TECNICHE			
21201	1201	Acquisti di impianti, attrezzature e macchi- nari	20.000.000	—	—
21202	1202	Ripristini, trasformazioni e manutenzione straordinaria impianti, attrezzature e macchi- nari	100.000.000	600.000.000	—
21203	1203	Acquisti di mobili, macchine di ufficio, at- trezzi e macchine elaboratrici	300.000.000	—	—
21204	1204	Bozzetto marche	p.m.	—	—
21205	1205	Programmi elaborazione dati centro elettronico	150.000.000	—	—
		TOTALE.	570.000.000	600.000.000	—




GESTIONE DI COMPETENZA				DIFFERENZE RISPETTO ALLE PREVISIONI	DIFFERENZE RISPETTO ALLE PREVISIONI
DEFINITIVE (4 + 5 - 6)	Somme impegnate				
	PAGATE	RIMASTE DA PAGARE (10 - 8)	TOTALI IMPEGNI	In + (10 - 7)	In - (7 - 10)
7	8	9	10	11	12
78.360.000.000	20.800.000.000	2.145.200.000	22.945.200.000	-	55.414.800.000
6.635.232.376	822.794.873	592.527.671	1.415.322.544	-	5.219.909.832
100.000.000	37.450.340	-	37.450.340	-	62.549.660
85.095.232.376	21.660.245.213	2.737.727.671	24.397.972.884	-	60.697.259.492
20.000.000	3.777.060	12.629.470	16.406.530	-	3.593.470
700.000.000	464.681.910	235.318.090	700.000.000	-	-
300.000.000	76.514.445	19.343.236	95.857.681	-	204.142.319
150.000.000	128.698.300	18.909.100	147.607.400	-	2.392.600
1.170.000.000	673.671.715	286.199.896	959.871.611	-	210.128.389

BILANCIO CONSUNTIVO 1992 - SPESE

N u m e r o	CAPITOLO	GESTIONE DEI RESIDUI			
	Denominazione	RESIDUI ALL'INIZIO DELL'ESERCIZIO	PAGATI	RIMASTI DA PAGARE (16 - 14)	TOTALI (14 + 15)
		3	13	14	15
	TITOLO II				
	SPESE IN CONTO CAPITALE				
	Categoria XI				
	ACQUISIZIONE BENI DI USO DUREVOLE ED OPERE IMMOBILIARI				
1101	Acquisti immobili	15.712.176.351	8.950.858.489	811.317.862	9.762.176.351
1102	Ricostruzioni, ripristini e trasformazioni di immobili	3.440.993.125	1.468.650.543	1.860.376.434	3.329.026.977
1103	Onorari e compensi notarili concernenti ac- quisto immobili	-	-	-	-
	TOTALE.	19.153.169.476	10.419.509.032	2.671.694.296	13.091.203.328
	Categoria XII				
	ACQUISIZIONE DI IMMOBILIZZAZIONI TECNICHE				
1201	Acquisti di impianti, attrezzature e macchi- nari	8.738.480	8.330.000	164.220	8.494.220
1202	Ripristini, trasformazioni e manutenzione straordinaria impianti, attrezzature e macchi- nari	4.684.307	-	4.684.307	4.684.307
1203	Acquisti di mobili, macchine di ufficio, at- trezzi e macchine elaboratrici	35.378.700	202.300	35.176.400	35.378.700
1204	Bozzetto marche	-	-	-	-
1205	Programmi elaborazione dati centro elettronico	1.008.406	-	1.008.406	1.008.406
	TOTALE.	49.809.893	8.532.300	41.033.333	49.565.633



PASSIVI		GESTIONE DI CASSA				TOTALE DEI RESIDUI PASSIVI AL TERMINE DELL'ESERCIZIO (9 + 15)
VARIAZIONI		PREVISIONI	PAGAMENTI	DIFFERENZE RISPETTO ALLE PREVISIONI		
In + (16 - 13)	In - (13 - 16)			In + (20 - 19)	In - (19 - 20)	
17	18	19	20	21	22	23
-	5.950.000.000	44.692.076.795	29.750.858.489	-	14.941.218.306	2.956.517.862
-	111.966.148	4.500.000.000	2.291.445.416	-	2.208.554.584	2.452.904.105
-	-	100.000.000	37.450.340	-	62.549.660	-
-	6.061.966.148	49.292.076.795	32.079.754.245	-	17.212.322.550	5.409.421.967
-	244.260	20.000.000	12.107.060	-	7.892.940	12.793.690
-	-	700.000.000	464.681.910	-	235.318.090	240.002.397
-	-	300.000.000	76.716.745	-	223.283.255	54.519.636
-	-	p.m.	-	-	-	-
-	-	150.000.000	128.698.300	-	21.301.700	19.917.506
-	244.260	1.170.000.000	682.204.015	-	487.795.985	327.233.229



BILANCIO CONSUNTIVO 1992 – SPESE

C O D I C E	N u m e r o	C A P I T O L O Denominazione	P r e v i s i o n i		
			I N I Z I A L I	V A R I A Z I O N I	
				In aumento (7 - 4)	In diminuzione (4 - 7)
1	2	3	4	5	6
		Categoria XIII			
		PARTECIPAZIONI E ACQUISTO DI VALORI MOBILIARI			
21301	1301	Acquisti titoli emessi o garantiti dallo Stato ed assimilati	11.469.700.048	18.204.160.002	-
21302	1302	Acquisti e sottoscrizioni di obbligazioni	4.000.000.000	-	-
		TOTALE.	15.469.700.048	18.204.160.002	-
		Categoria XIV			
		CONCESSIONI DI CREDITI ED ANTICIPAZIONI			
21401	1401	Versamenti in deposito	p.m.	-	-
21402	1402	Concessione di mutui a medio e lungo termine (ART. 59 D.P.R. 509/79)	300.000.000	-	-
21403	1403	Concessioni di prestiti ed anticipazioni a breve termine	250.000.000	-	-
21404	1404	Depositi a cauzione	p.m.	-	-
21405	1405	Versamenti sul conto corrente fruttifero vincolato per cinque anni presso la Tesoreria centrale dello Stato, ai sensi dell'art. 15 del D.L. 13/5/91 n. 151	p.m.	-	-
		TOTALE.	550.000.000	-	-




GESTIONE DI COMPETENZA				DIFFERENZE RISPETTO ALLE PREVISIONI	DIFFERENZE RISPETTO ALLE PREVISIONI
DEFINITIVE (4 + 5 - 6)	Somme impegnate				
	PAGATE	RIMASTE DA PAGARE (10 - 8)	TOTALI IMPEGNI	In + (10 - 7)	In - (7 - 10)
7	8	9	10	11	12
29.673.860.050	11.019.000.000	—	11.019.000.000	—	18.654.860.050
4.000.000.000	4.000.000.000	—	4.000.000.000	—	—
33.673.860.050	15.019.000.000	—	15.019.000.000	—	18.654.860.050
—	—	—	—	—	—
300.000.000	—	—	—	—	300.000.000
250.000.000	154.954.000	7.000.000	161.954.000	—	88.046.000
—	—	—	—	—	—
—	—	—	—	—	—
550.000.000	154.954.000	7.000.000	161.954.000	—	388.046.000

BILANCIO CONSUNTIVO 1992 – SPESE

N u m e r o	CAPITOLO Denominazione	GESTIONE DEI RESIDUI			
		RESIDUI ALL'INIZIO DELL'ESERCIZIO	PAGATI	RIMASTI DA PAGARE (16 – 14)	TOTALI (14 + 15)
2	3	13	14	15	16
	Categoria XIII				
	PARTECIPAZIONI E ACQUISTO DI VALORI MOBILIARI				
	1301 Acquisti titoli emessi o garantiti dallo Stato ed assimilati	-	-	-	-
	1302 Acquisti e sottoscrizioni di obbligazioni	4.000.000.000	4.000.000.000	-	4.000.000.000
	TOTALE.	4.000.000.000	4.000.000.000	-	4.000.000.000
	Categoria XIV				
	CONCESSIONI DI CREDITI ED ANTICIPAZIONI				
	1401 Versamenti in deposito	-	-	-	-
	1402 Concessione di mutui a medio e lungo termine (ART. 59 D.P.R. 509/79)	-	-	-	-
	1403 Concessioni di prestiti ed anticipazioni a breve termine	-	-	-	-
	1404 Depositi a cauzione	-	-	-	-
	1405 Versamenti sul conto corrente fruttifero vincolato per cinque anni presso la Tesoreria centrale dello Stato, ai sensi dell'art. 15 del D.L. 13/5/91 n. 151	-	-	-	-
	TOTALE.	-	-	-	-




PASSIVI		GESTIONE DI CASSA				TOTALE DEI RESIDUI PASSIVI AL TERMINE DELL'ESERCIZIO (9 + 15)
VARIAZIONI		PREVISIONI	PAGAMENTI	DIFFERENZE RISPETTO ALLE PREVISIONI		
In + (16 - 13)	In - (13 - 16)			In + (20 - 19)	In - (19 - 20)	
17	18	19	20	21	22	23
-	-	20.868.379.125	11.019.000.000	-	9.849.379.125	-
-	-	8.000.000.000	8.000.000.000	-	-	-
-	-	28.868.379.125	19.019.000.000	-	9.849.379.125	-
-	-	p.m.	-	-	-	-
-	-	300.000.000	-	-	300.000.000	-
-	-	250.000.000	154.954.000	-	95.046.000	7.000.000
-	-	p.m.	-	-	-	-
-	-	p.m.	-	-	-	-
-	-	550.000.000	154.954.000	-	395.046.000	7.000.000



BILANCIO CONSUNTIVO 1992 – SPESE

C O D I C E	N u m e r o	CAPITOLO	Previsioni		
		Denominazione	INIZIALI	VARIA ZIONI	
				In aumento (7 - 4)	In diminuzione (4-7)
1	2	3	4	5	6
		Categoria XV			
		INDENNITA' DI ANZIANITA' E SIMILARI AL PERSONALE CESSATO DAL SERVIZIO			
21501	1501	Indennita' di anzianita' al personale cessato dal servizio	37.500.000	56.000.000	-
		TOTALE.	37.500.000	56.000.000	-
		TOTALE TITOLO II.	55.627.200.048	64.955.392.378	-
		TITOLO III ESTINZIONI DI MUTUI ED ANTICIPAZIONI			
		Categoria XVI			
31601	1601	Rimborsi di mutui	p.m.	-	-
		TOTALE.	-	-	-
		Categoria XVII			
31701	1701	Rimborsi di anticipazioni passive	p.m.	-	-
		TOTALE.	-	-	-
		Categoria XVIII			
31801	1801	Rimborsi di obbligazioni	p.m.	-	-
		TOTALE.	-	-	-
		Categoria XIX			
31901	1901	Restituzioni alle gestioni autonome di anticipazioni	p.m.	-	-
		TOTALE.	-	-	-




GESTIONE DI COMPETENZA				DIFFERENZE RISPETTO ALLE PREVISIONI	DIFFERENZE RISPETTO ALLE PREVISIONI
DEFINITIVE (4 + 5 - 6)	Somme impegnate				
	PAGATE	RIMASTE DA PAGARE (10 - 8)	TOTALI IMPEGNI (8 + 9)	In + (10 - 7)	In - (7 - 10)
7	8	9	10	11	12
93.500.000	57.853.890	2.050.035	59.903.925	-	33.596.075
93.500.000	57.853.890	2.050.035	59.903.925	-	33.596.075
120.582.592.426	37.565.724.818	3.032.977.602	40.598.702.420	-	79.983.890.006
-	-	-	-	-	-
-	-	-	-	-	-
-	-	-	-	-	-
-	-	-	-	-	-
-	-	-	-	-	-
-	-	-	-	-	-
-	-	-	-	-	-
-	-	-	-	-	-
-	-	-	-	-	-
-	-	-	-	-	-

BILANCIO CONSUNTIVO 1992 – SPESE

N u m e r o	C A P I T O L O Denominazione	G E S T I O N E D E I R E S I D U I			
		RESIDUI ALL'INIZIO DELL'ESERCIZIO	PAGATI	RIMASTI DA PAGARE (16 - 14)	TOTALI (14 + 15)
2	3	13	14	15	16
	Categoria XV				
	INDENNITA' DI ANZIANITA' E SIMILARI AL PERSONALE CESSATO DAL SERVIZIO				
1501	Indennita' di anzianita' al personale cessato dal servizio	18.833.920	13.976.602	4.857.318	18.833.920
	TOTALE.	18.833.920	13.976.602	4.857.318	18.833.920
	TOTALE TITOLO II.	23.221.813.289	14.442.017.934	2.717.584.947	17.159.602.881
	TITOLO III ESTINZIONI DI MUTUI ED ANTICIPAZIONI Categoria XVI				
1601	Rimborsi di mutui	-	-	-	-
	TOTALE.	-	-	-	-
	Categoria XVII				
1701	Rimborsi di anticipazioni passive	-	-	-	-
	TOTALE.	-	-	-	-
	Categoria XVIII				
1801	Rimborsi di obbligazioni	-	-	-	-
	TOTALE.	-	-	-	-
	Categoria XIX				
1901	Restituzioni alle gestioni autonome di anticipazioni	-	-	-	-
	TOTALE.	-	-	-	-




PASSIVI		GESTIONE DI CASSA				TOTALE DEI RESIDUI PASSIVI AL TERMINE DELL'ESERCIZIO (9 + 15)
VARIAZIONI		PREVISIONI	PAGAMENTI	DIFFERENZE RISPETTO ALLE PREVISIONI		
In + (16 - 13)	In - (13 - 16)			In + (20 - 19)	In - (19 - 20)	
17	18	19	20	21	22	23
-	-	108.000.000	71.830.492	-	36.169.508	6.907.353
-	-	108.000.000	71.830.492	-	36.169.508	6.907.353
-	6.062.210.408	79.988.455.920	52.007.742.752	-	27.980.713.168	5.750.562.549
-	-	p.m.	-	-	-	-
-	-	p.m.	-	-	-	-
-	-	-	-	-	-	-
-	-	p.m.	-	-	-	-
-	-	-	-	-	-	-
-	-	p.m.	-	-	-	-
-	-	-	-	-	-	-
-	-	-	-	-	-	-



BILANCIO CONSUNTIVO 1992 – SPESE

C O D I C E	N u m e r o	C A P I T O L O		P r e v i s i o n i		
		D e n o m i n a z i o n e	I N I Z I A L I	V A R I A Z I O N I		
				In aumento (7 - 4)	In diminuzione (4-7)	
1	2	3	4	5	6	
		Categoria XX				
32001	2001	Estinzioni debiti diversi	p.m.	-	-	
		TOTALE.	-	-	-	
		TOTALE TITOLO III.	-	-	-	
		TITOLO IV				
		Categoria XXI				
		SPESE AVENTI NATURA DI PARTITE DI GIRO				
42101	2101	Ritenute erariali	2.500.000.000	-	-	
42102	2102	Ritenute previdenziali ed assistenziali	250.000.000	-	-	
42103	2103	Ritenute diverse	p.m.	-	-	
42104	2104	Trattenute a favore di terzi	44.000.000	-	-	
42105	2105	Somme pagate per conto terzi	120.000.000	-	-	
42106	2106	Restituzione depositi cauzionali conto terzi	p.m.	-	-	
42107	2107	Partite in conto sospesi	2.700.000.000	-	-	
42108	2108	Restituzione depositi cauzionali per locazioni	240.000.000	-	-	
		TOTALE TITOLO IV.	5.854.000.000	-	-	
		RIEPILOGO DEI TITOLI				
		Titolo I	44.500.400.680	12.793.957.079	4.892.697.081	
		Titolo II	55.627.200.048	64.955.392.378	-	
		Titolo III	-	-	-	
		Titolo IV	5.854.000.000	-	-	
		TOTALE DELLE SPESE.	105.981.600.728	77.749.349.457	4.892.697.081	
		Avanzo di cassa				
		TOTALE GENERALE	105.981.600.728	77.749.349.457	4.892.697.081	



GESTIONE DI COMPETENZA				DIFFERENZE RISPETTO ALLE PREVISIONI	DIFFERENZE RISPETTO ALLE PREVISIONI
DEFINITIVE (4 + 5 -6)	Somme impegnate				
	PAGATE	RIMASTE DA PAGARE (10 - 8)	TOTALI IMPEGNI	In + (10 - 7)	In - (7 - 10)
7	8	9	10	11	12
-	-	-	-	-	-
-	-	-	-	-	-
-	-	-	-	-	-
2.500.000.000	3.008.098.535	1.128.725.770	4.136.824.305	1.636.824.305	-
250.000.000	258.518.460	37.556.632	296.075.092	46.075.092	-
44.000.000	35.712.412	2.785.419	38.497.831	-	5.502.169
120.000.000	103.928.939	60.104.219	164.033.158	44.033.158	-
-	1.000.000	-	1.000.000	1.000.000	-
2.700.000.000	87.559.059	26.954.975	114.514.034	-	2.585.485.966
240.000.000	7.713.045	190.987.422	198.700.467	-	41.299.533
5.854.000.000	3.502.530.450	1.447.114.437	4.949.644.887	1.727.932.555	2.632.287.668
52.401.660.678	41.048.693.433	5.304.082.686	46.352.776.119	130.199.790	6.179.084.349
120.582.592.426	37.565.724.818	3.032.977.602	40.598.702.420	-	79.983.890.006
5.854.000.000	3.502.530.450	1.447.114.437	4.949.644.887	1.727.932.555	2.632.287.668
178.838.253.104	82.116.948.701	9.784.174.725	91.901.123.426	1.858.132.345	88.795.262.023
178.838.253.104	82.116.948.701	9.784.174.725	91.901.123.426	1.858.132.345	88.795.262.023

BILANCIO CONSUNTIVO 1992 - SPESE

N u m e r o	CAPITOLO Denominazione	GESTIONE DEI RESIDUI			
		RESIDUI ALL'INIZIO DELL'ESERCIZIO	PAGATI	RIMASTI DA PAGARE (16 - 14)	TOTALI (14 + 15)
2	3	13	14	15	16
	<p align="center">Categoria XX</p> <p>2001 Estinzioni debiti diversi</p> <p align="right">TOTALE.</p> <p align="right">TOTALE TITOLO III.</p> <p align="center">TITOLO IV Categoria XXI SPESE AVENTI NATURA DI PARTITE DI GIRO</p> <p>2101 Ritenute erariali</p> <p>2102 Ritenute previdenziali ed assistenziali</p> <p>2103 Ritenute diverse</p> <p>2104 Trattenuate a favore di terzi</p> <p>2105 Somme pagate per conto terzi</p> <p>2106 Restituzione depositi cauzionali conto terzi</p> <p>2107 Partite in conto sospesi</p> <p>2108 Restituzione depositi cauzionali per locazioni</p> <p align="right">TOTALE TITOLO IV.</p> <p align="center">RIEPILOGO DEI TITOLI</p> <p>Titolo I</p> <p>Titolo II</p> <p>Titolo III</p> <p>Titolo IV</p> <p align="right">TOTALE DELLE SPESE.</p> <p>Avanzo di cassa</p> <p align="right">TOTALE GENERALE</p>	-	-	-	-
		-	-	-	-
		-	-	-	-
		447.235.226	447.231.000	4.226	447.235.226
		38.153.626	37.739.342	414.284	38.153.626
		-	-	-	-
		11.767.468	512.000	11.255.468	11.767.468
		43.139.463	11.551.321	31.588.142	43.139.463
		35.203.200	-	35.203.200	35.203.200
		1.372.241.886	1.337.552.079	34.689.807	1.372.241.886
		1.411.530.197	27.458.016	1.384.072.181	1.411.530.197
		3.359.271.066	1.862.043.758	1.497.227.308	3.359.271.066
		5.369.305.173	4.915.338.999	425.124.224	5.340.463.223
		23.221.813.289	14.442.017.934	2.717.584.947	17.159.602.881
		-	-	-	-
		3.359.271.066	1.862.043.758	1.497.227.308	3.359.271.066
		31.950.389.528	21.219.400.691	4.639.936.479	25.859.337.170
		31.950.389.528	21.219.400.691	4.639.936.479	25.859.337.170



PASSIVI		GESTIONE DI CASSA				TOTALE DEI RESIDUI PASSIVI AL TERMINE DELL'ESERCIZIO (9 + 15)
VARIAZIONI		PREVISIONI	PAGAMENTI	DIFFERENZE RISPETTO ALLE PREVISIONI		
In + (16 - 13)	In - (13 - 16)			In + (20 - 19)	In - (19 - 20)	
17	18	19	20	21	22	23
-	-	-	-	-	-	-
-	-	-	-	-	-	-
-	-	-	-	-	-	-
-	-	2.600.000.000	3.455.329.535	855.329.535	-	1.128.729.996
-	-	262.000.000	296.257.802	34.257.802	-	37.970.916
-	-	p.m.	-	-	-	-
-	-	43.500.000	36.224.412	-	7.275.588	14.040.887
-	-	128.000.000	115.480.260	-	12.519.740	91.692.361
-	-	p.m.	1.000.000	1.000.000	-	35.203.200
-	-	2.800.000.000	1.425.111.138	-	1.374.888.862	61.644.782
-	-	30.000.000	35.171.061	5.171.061	-	1.575.059.603
-	-	5.863.500.000	5.364.574.208	895.758.398	1.394.684.190	2.944.341.745
-	28.841.950	53.397.517.114	45.964.032.432	164.616.249	7.598.100.931	5.729.206.910
-	6.062.210.408	79.988.455.920	52.007.742.752	-	27.980.713.168	5.750.562.549
-	-	-	-	-	-	-
-	-	5.863.500.000	5.364.574.208	895.758.398	1.394.684.190	2.944.341.745
-	6.091.052.358	139.249.473.034	103.336.349.392	1.060.374.647	36.973.498.289	14.424.111.204
-	-	200.000.000	-	-	200.000.000	-
-	6.091.052.358	139.449.473.034	103.336.349.392	1.060.374.647	37.173.498.289	14.424.111.204



STATO PATRIMONIALE E CONTO ECONOMICO
DELL'ESERCIZIO 1992

SITUAZIONE PATRIMONIALE

ATTIVITÀ	CONSISTENZE		DIFFERENZE	
	al 1° gennaio 1992	al 31 dicembre 1992	in più	in meno
<i>Disponibilità liquide.</i>				
Casse	—	—	—	—
Banche	15.318.632.688	34.181.848.313	18.863.215.625	—
Conti correnti postali	—	—	—	—
Altri conti correnti	—	—	—	—
	15.318.632.688	34.181.848.313	18.863.215.625	—
<i>Residui attivi.</i>				
Crediti verso lo Stato ed altri enti	—	—	—	—
Credito verso iscritti, soci e terzi contribuenti	34.044.620.366	80.220.754.011	46.176.133.645	—
Crediti verso acquirenti, utenti, ecc.	234.120.188	496.812.274	262.692.086	—
Crediti diversi	—	—	—	—
	34.278.740.554	80.717.566.285	46.438.825.731	—
<i>Crediti bancari e finanziari.</i>				
Depositi vincolati	—	—	—	—
Mutui ed anticipazioni attive	171.853.154	169.085.668	—	2.767.486
Crediti per annualità, semestralità, ecc. scon- tate a terzi	—	—	—	—
Prestiti al personale	289.226.979	394.280.815	105.053.836	—
Crediti verso gestioni autonome	—	—	—	—

AL 31 DICEMBRE 1992

PASSIVITÀ	CONSISTENZE		DIFFERENZE	
	al 1° gennaio 1992	al 31 dicembre 1992	in più	in meno
<i>Debiti di tesoreria.</i>				
Anticipazioni del tesoriere	—	—	—	—
Scoperti in conto corrente	—	—	—	—
	—	—	—	—

<i>Residui passivi.</i>				
Debiti verso lo Stato ed altri enti	—	—	—	—
Debiti verso iscritti, soci e terzi per prestazioni dovute	2.355.777.325	2.787.898.388	432.121.063	—
Debiti verso fornitori	26.091.964.786	8.579.753.239	—	17.512.211.547
Debiti verso terzi per prestazioni ricevute	—	—	—	—
Debiti diversi	3.359.271.066	2.944.341.745	—	414.929.321
	31.807.013.177	14.311.993.372	432.121.063	17.927.140.868

<i>Debiti bancari e finanziari.</i>				
Mutui e anticipazioni passive	143.376.351	112.117.832	—	31.258.519
Obbligazioni in circolazione	—	—	—	—
Debiti verso il personale per depositi	—	—	—	—

Segue: SITUAZIONE PATRIMONIALE

ATTIVITÀ	CONSISTENZE		DIFFERENZE	
	al 1° gennaio 1992	al 31 dicembre 1992	in più	in meno
Depositi cauzionali	—	—	—	—
Crediti diversi bancari e finanziari (Tesoreria Centrale dello Stato)	5.513.246.274	5.513.246.274	—	—
	5.974.326.407	6.076.612.757	105.053.836	2.767.486
<i>Rimanenze attive d'esercizio.</i>				
Rimanenze di prodotti	—	—	—	—
Rimanenze di materie prime e materiali di consumo	—	—	—	—
Rimanenze di viveri	—	—	—	—
Rimanenze diverse	—	—	—	—
Risconti attivi	—	—	—	—
	—	—	—	—
<i>Investimenti mobiliari.</i>				
Partecipazioni azionarie	—	—	—	—
Conferimenti e quote in altri enti	—	—	—	—
Titoli emessi o garantiti dallo Stato ed assi- milati	42.904.494.875	42.066.744.875	—	837.750.000
Obbligazioni e cartelle fondiarie	12.662.476.077	15.939.433.447	3.276.957.370	—
Buoni postali	—	—	—	—
Altri titoli di credito	—	—	—	—
	55.566.970.952	58.006.178.322	3.276.957.370	837.750.000

AL 31 DICEMBRE 1992

PASSIVITÀ	CONSISTENZE		DIFFERENZE	
	al 1° gennaio 1992	al 31 dicembre 1992	in più	in meno
Debiti verso gestioni autonome	—	—	—	—
Debiti diversi bancari e finanziari	—	—	—	—
	143.376.351	112.117.832	—	31.258.519
<i>Rimanenze passive di esercizio.</i>				
Riserve tecniche	—	—	—	—
Risconti passivi	—	—	—	—
	—	—	—	—
<i>Fondi di accantonamenti vari.</i>				
Fondo liquidazione indennità di anzianità al personale	1.282.327.850	1.354.322.243	71.994.393	—
Fondo imposte e tasse	—	—	—	—
Fondi rischi	—	—	—	—
Fondo accantonamento per la Previdenza . . .	276.680.580.236	373.874.419.344	97.193.839.108	—
Fondo accantonamento per l'Assistenza	276.957.538	862.845.151	585.887.613	—
	278.239.865.624	376.091.586.738	97.851.721.114	—

Segue: SITUAZIONE PATRIMONIALE

ATTIVITÀ	CONSISTENZE		DIFFERENZE	
	al 1° gennaio 1992	al 31 dicembre 1992	in più	in meno
<i>Immobili.</i>				
Edifici	205.675.007.661	245.322.232.847	39.647.225.186	—
Acquisti in corso di perfezionamento	22.662.800.000	2.062.000.000	—	20.600.800.000
Costruzioni in corso	—	—	—	—
Diritti reali	—	—	—	—
	228.337.807.661	247.384.232.847	39.647.225.186	20.600.800.000
<i>Immobilizzazioni tecniche.</i>				
Immobili - Sede	3.753.839.506	3.753.839.506	—	—
Impianti	391.405.186	408.662.676	17.257.490	—
Attrezzatura varia	28.221.606	43.598.572	15.376.966	—
Mobili	413.035.440	413.035.440	—	—
Automezzi	—	—	—	—
Macchine d'ufficio	189.442.686	197.538.706	8.096.020	—
Centro elaborazione dati	637.499.005	822.755.030	185.256.025	—
	5.413.443.429	5.639.429.930	225.986.501	—

AL 31 DICEMBRE 1992

PASSIVITÀ	CONSISTENZE		DIFFERENZE	
	al 1° gennaio 1992	al 31 dicembre 1992	in più	in meno
<i>Poste rettificative dell'attivo.</i>				
Fondo svalutazione crediti	51.277.335	51.277.335	—	—
Fondo svalutazione titoli e partecipazioni . .	2.340.598.538	2.340.598.538	—	—
Fondo ammortamento immobili	31.122.680.136	37.748.634.353	6.625.954.217	—
Fondi ammortamento:				
— Impianti	267.412.564	329.335.183	61.922.619	—
— Attrezzatura varia	15.587.505	19.167.107	3.579.602	—
— Mobili	313.990.969	339.874.941	25.883.972	—
— Automezzi	—	—	—	—
— Macchine d'ufficio	145.171.324	141.657.608	—	3.513.716
— Centro elaborazione dati	442.948.168	519.625.447	76.677.279	—
— Bozzetto e stampa marche comuni	223.192.232	145.968.312	—	77.223.920
— Bozzetto e stampa marche Luca Pacioli . .	165.724.300	50.220.000	—	115.504.300
	35.088.583.071	41.686.358.824	6.794.017.689	196.241.936
Totale passività	345.278.838.223	432.202.056.766	105.077.859.866	18.154.641.323

Segue: SITUAZIONE PATRIMONIALE

ATTIVITÀ	CONSISTENZE		DIFFERENZE	
	al 1° gennaio 1992	al 31 dicembre 1992	in più	in meno
<i>Altri costi pluriennali.</i>				
Spese di costruzione, ampliamento e riorganizzazione	—	—	—	—
Costi e perdite emissione prestiti	—	—	—	—
Bozzetto e stampa marche comuni	223.192.232	145.968.312	—	77.223.920
Bozzetto e stampa marche Luca Pacioli	165.724.300	50.220.000	—	115.504.300
	388.916.532	196.188.312	—	192.728.220
Totale attività . . .	345.278.838.223	432.202.056.766	108.557.264.249	21.634.045.706
<i>Deficit patrimoniale.</i>				
Disavanzo economico esercizi precedenti	—	—	—	—
Disavanzo economico dell'esercizio	—	—	—	—
	—	—	—	—
Totale a pareggio . . .	345.278.838.223	432.202.056.766	93.269.264.249	6.346.045.706
<i>Conti d'ordine.</i>				
Valori di terzi depositati a cauzione, a garanzia, ecc.	1.411.530.197	1.575.059.603	163.529.406	—
Conti diversi	35.203.200	35.203.200	—	—
	1.446.733.397	1.610.262.803	163.529.406	—

AL 31 DICEMBRE 1992

PASSIVITÀ	CONSISTENZE		DIFFERENZE	
	al 1° gennaio 1992	al 31 dicembre 1992	in più	in meno
<i>Segue: Totale passività . . .</i>	345.278.838.223	432.202.056.766	105.077.859.866	18.154.641.323
<i>Patrimonio netto.</i>				
Fondo di dotazione	—	—	—	—
Riserve obbligatorie	—	—	—	—
Riserve facoltative	—	—	—	—
Fondo rivalutazione conguaglio monetario . .	—	—	—	—
Avanzo economico esercizi precedenti	—	—	—	—
Avanzo economico dell'esercizio	—	—	—	—
	—	—	—	—
Totale a pareggio . . .	345.278.838.223	432.202.056.766	105.077.859.866	18.154.641.323
<i>Conti d'ordine.</i>				
Terzi per valori depositati a cauzione, a ga- ranzia, ecc.	1.411.530.197	1.575.059.603	163.529.406	—
Conti diversi	35.203.200	35.203.200	—	—
	1.446.733.397	1.610.262.803	163.529.406	—

CONTO ECONOMICO
PARTE PRIMA - Entrate e

DENOMINAZIONE	Importo
TITOLO I	
ENTRATE CONTRIBUTIVE	
CATEGORIA I – Aliquote contributive a carico degli iscritti	103.015.367.958
CATEGORIA II – Quote di partecipazione degli iscritti all'onere di specifiche gestioni	—
TITOLO II	
ENTRATE DERIVANTI DA TRASFERIMENTI CORRENTI	
CATEGORIA III – Trasferimenti da parte dello Stato	—
CATEGORIA IV – Trasferimenti da parte delle regioni	—
CATEGORIA V – Trasferimenti da parte dei comuni e delle province	—
CATEGORIA VI – Trasferimenti da parte di altri enti del settore pubblico	—
TITOLO III	
ALTRE ENTRATE	
CATEGORIA VII – Entrate derivanti dalla vendita di beni e dalla prestazione di servizi	—
CATEGORIA VIII – Redditi e proventi patrimoniali	26.267.335.527
CATEGORIA IX – Poste correttive e compensative di spese correnti	1.874.726.163
CATEGORIA X – Entrate non classificabili in altre voci	20.959.163.913
Totale parte prima (1)	152.116.593.561

DELL'ESERCIZIO 1992
spese finanziarie correnti

DENOMINAZIONE	Importo
TITOLO I	
SPESE CORRENTI	
CATEGORIA I – Spese per gli organi dell'Ente	979.945.802
CATEGORIA II – Oneri per il personale in attività di servizio	4.253.569.451
CATEGORIA III – Oneri per il personale in quiescenza	—
CATEGORIA IV – Spese per l'acquisto di beni di consumo e di servizi	4.955.338.670
CATEGORIA V – Spese per prestazioni istituzionali	26.532.455.503
CATEGORIA VI – Trasferimenti passivi	33.825.731
CATEGORIA VII – Oneri finanziari	40.476.378
CATEGORIA VIII – Oneri tributari	7.797.199.426
CATEGORIA IX – Poste correttive e compensative di entrate correnti	40.245.634
CATEGORIA X – Spese non classificabili in altre voci	1.719.719.524
Totale parte prima (1)	46.352.776.119

Segue: CONTO ECONOMICO
PARTE SECONDA - Componenti che non

DENOMINAZIONE	Importo
<i>A) Entrate accertate in precedenti esercizi di pertinenza dell'esercizio:</i>	
— Contributi o premi per le prestazioni istituzionali	—
— Trasferimenti (contributi, oblazioni, ecc.)	—
— Redditi e proventi patrimoniali	—
— Vendite di prodotti e di materiali diversi	—
— Vendite di pubblicazioni	—
— Prestazioni di particolari servizi	—
— Ricavi pluriennali	—
— Onere derivante dalla concessione di prestiti al personale (articolo 59, p. 4 del decreto del Presidente della Repubblica n. 509 del 1979)	6.676.919
	6.676.919
 <i>B) Produzioni e movimenti interni:</i>	
— Prodotti in natura, impianti ed altre immobilizzazioni ottenuti con mezzi propri da capitalizzare	—
	—

DELL'ESERCIZIO 1992

danno luogo a movimenti finanziari

DENOMINAZIONE	Importo
<i>A) Spese di competenza, impegnate in precedenti esercizi:</i>	
— Rimanenze iniziali di prodotti	—
— Materie prime e materiale di consumo viveri	—
— Risconti iniziali di spese per locazioni ed utenze	—
— Spese per servizi esterni	—
— Spese diverse di amministrazione	—
— Spese per trasferimenti	—
— Oneri finanziari	—
— Spese diverse	—
— Onere derivante dalla concessione di prestiti al personale (articolo 59, p. 4 del decreto del Presidente della Repubblica n. 509 del 1979)	6.676.919
	6.676.919
<i>B) Produzioni e movimenti interni:</i>	
— Oneri in natura	—
	—
<i>C) Trasferimenti passivi in natura (contributi, concorsi e oblazioni in natura)</i>	
	—
<i>D) Ammortamenti e deperimenti:</i>	
— Immobili	6.625.954.217
— Impianti	61.922.619

Segue: CONTO ECONOMICO
PARTE SECONDA - Componenti che non

DENOMINAZIONE	Importo
C) Trasferimenti attivi in natura (oblazioni, lasciti, donazioni in natura)	—
	—
D) Variazioni patrimoniali straordinarie:	
— Sopravvenienze attive	692.000
— Insussistenze passive	28.841.950
	29.533.950
E) Spese impegnate di competenza di successivi esercizi	—
	—

DELL'ESERCIZIO 1992

danno luogo a movimenti finanziari

DENOMINAZIONE	Importo
— Attrezzatura varia	3.579.602
— Mobili	25.883.972
— Macchine d'ufficio	19.200.684
— Centro elaborazione dati	76.677.279
— Bozzetto e stampa marche comuni	—
— Bozzetto e stampa marche Luca Pacioli	—
	6.813.218.373
E) Svalutazioni e deprezzamenti:	
— Svalutazione crediti	—
— Svalutazione titoli	—
— Deprezzamento immobili, impianti, macchine	—
— Eliminazione impianti ed altre immobilizzazione non ammortizzate	—
	—
F) Accantonamenti per oneri presunti di competenza:	
— Imposte e tasse da regolare	—
— Altri oneri da definire	—
— Accantonamenti fondo per la Previdenza	97.193.839.108
— Accantonamenti fondo per l'assistenza	—
	97.779.726.721

DELL'ESERCIZIO 1992

danno luogo a movimenti finanziari

DENOMINAZIONE	Importo
G) Quota dell'esercizio per l'adeguamento del fondo indennità anzianità personale	131.898.318
	131.898.318
H) Variazioni patrimoniali straordinarie:	
— Sopravvenienze del passivo	—
— Insussistenze dell'attivo	1.068.507.980
	—
I) Entrate accertate nell'esercizio di pertinenza di successivi esercizi	1.068.507.980
	—
	105.800.028.311
Totale generale (1 + 2)	152.152.804.430
	—
Avanzo economico	—
	—
Totale a pareggio	152.152.804.430
	152.152.804.430

SITUAZIONE AMMINISTRATIVA

DENOMINAZIONE	Lire	Importo
Consistenza di cassa all'inizio dell'esercizio		15.318.632.688
<i>Riscossioni:</i>		
in conto competenza	100.244.002.565	
in conto residui	21.955.562.452	
	<hr/>	122.199.565.017
		<hr/> <hr/>
		137.518.197.705
<i>Pagamenti:</i>		
in conto competenza	82.116.948.701	
in conto residui	21.219.400.691	
	<hr/>	103.336.349.392
		<hr/> <hr/>
Consistenza della cassa alla fine dell'esercizio		34.181.848.313

Segue: SITUAZIONE AMMINISTRATIVA

DENOMINAZIONE	Lire	Importo
<i>Segue:</i> Consistenza della cassa alla fine dell'esercizio		34.181.848.313
 <i>Residui attivi:</i>		
degli esercizi precedenti	11.254.670.122	
dell'esercizio	69.462.896.163	
	<hr/>	80.717.566.285
 <i>Residui passivi:</i>		
degli esercizi precedenti	4.639.936.479	
dell'esercizio	9.784.174.725	
	<hr/>	14.424.111.204
 Avanzo d'amministrazione alla fine dell'esercizio		 100.475.303.394

