

# SENATO DELLA REPUBBLICA

XI LEGISLATURA

N. 1450/14

ANNESSO 5

## DISEGNO DI LEGGE

presentato dal **Ministro del tesoro**

(BARUCCI)

di concerto con il **Ministro del bilancio e della programmazione economica**

(SPAVENTA)

Bilancio di previsione dello Stato per l'anno finanziario 1994  
e bilancio pluriennale per il triennio 1994-1996

COMUNICATO ALLA PRESIDENZA IL 31 LUGLIO 1993

## TABELLA n. 14

Stato di previsione del **Ministero del lavoro e della previdenza sociale**

ANNESSO N. 5

CONTO CONSUNTIVO

ENTE NAZIONALE

DI PREVIDENZA E DI ASSISTENZA FARMACISTI

(E.N.P.A.F.)

ESERCIZIO FINANZIARIO 1992



# RENDICONTO FINANZIARIO 1992

PARTE I. – ENTRATA

PARTE II. – SPESA





Codice	CAPITOLO		GESTIONE DI COMPETENZA						
	N	DENOMINAZIONE	PREVISIONI			SOMME ACCERTATE			Differenze alle pie
			Iniziali	VARIAZIONI		Definitive	Riscosse	Rimaste da riscuotere	
				in aumento	in diminuzione				in piu
		CATEGORIA 5*							
		Trasferimenti da parte dei Comuni e Province	-	-	-	-	-	-	-
		TOTALE CATEGORIA 5*	-	-	-	-	-	-	-
		CATEGORIA 6*							
		Trasferimenti da parte di altri Enti del settore pubblico							
206.010	9 bis	Valori trasferiti da altri Enti di previdenza per la copertura di periodi assicurativi Legge n. 45/90	-	-	-	3.463.123	-	3.463.123	3.463.123
		TOTALE CATEGORIA 6*	-	-	-	3.463.123	-	3.463.123	3.463.123
		TOTALE TITOLO II	11.100.000.000	-	-	11.100.000.000	3.506.092.982	7.650.382.986	11.156.475.968
		TITOLO III							
		Altre entrate							
		CATEGORIA 7*							
		Entrate derivanti dalla vendita di beni e dalla prestazione di servizi	-	-	-	-	-	-	-
		TOTALE CATEGORIA 7*	-	-	-	-	-	-	-
		CATEGORIA 8							
		Redditi e proventi patrimoniali							
308.01.0	10	Altri di immobili	12.100.000.000	1.100.000.000	-	13.200.000.000	11.698.044.121	791.086.590	12.489.130.711
308.02.0	11	Interessi e premi su titoli a reddito fisso	4.500.000	-	-	4.500.000	4.097.750	-	4.097.750
308.03.0	12	Interessi attivi su mutui	817.000.000	-	-	817.000.000	674.221.195	16.957.981	691.179.176
308.04.0	13	Interessi attivi su depositi e c/c	PM	-	-	PM	17.823.083	75.879.564	93.702.647
308.05.0	14	Interessi su deposito Ragazzi Enzo - gestione assistenza	PM	-	-	PM	-	2.750	2.750
308.06.0	15	Interessi attivi su quote di partecipazione degli iscritti all'onere della gestione previdenza per riscatti di periodi di anzianità	969.000.000	-	-	969.000.000	773.144.850	47.884.453	821.029.303
308.07.0	16	Interessi su prestiti al personale	56.000.000	-	-	56.000.000	38.999.401	12.915	39.012.316
308.08.0	16 bis	Interessi di mora	-	-	-	-	107.509.112	1.366.864	108.875.976
308.09.0	16 ter	Interessi di mora su versamenti contributivi	-	-	-	-	267.625.531	-	267.625.531
		TOTALE CATEGORIA 8*	13.946.500.000	1.100.000.000	-	15.046.500.000	13.581.465.043	933.191.117	14.514.656.160

rispetto visioni	GESTIONE DEI RESIDUI ATTIVI						GESTIONE DI CASSA				Totale dei residui attivi al termine dell'esercizio
	Residui all'inizio dell'esercizio	Riscossi	Rimasti da riscuotere	Totali	Variazioni		Previsioni	Riscossioni	Differenze rispetto alle previsioni		
					in più	in meno			in più	in meno	
in meno											
-	-	-	-	-	-	-	-	-	-	-	-
-	-	-	-	-	-	-	-	-	-	-	-
-	-	-	-	-	-	-	-	3.463.123	3.463.123	-	-
-	-	-	-	-	-	-	-	3.463.123	3.463.123	-	-
-	12.511.446.400	4.054.951.217	8.501.848.499	12.556.799.716	45.353.316	-	10.300.000.000	7.561.044.199	3.463.123	2.742.418.924	16.152.231.485
-	-	-	-	-	-	-	-	-	-	-	-
-	-	-	-	-	-	-	-	-	-	-	-
710.869.289	2.405.937.527	1.465.091.733	1.798.607.054	3.263.698.787	857.761.260	-	12.100.000.000	13.163.135.854	1.063.135.854	-	2.589.693.644
402.250	-	-	-	-	-	-	4.500.000	4.097.750	-	402.250	-
125.820.824	106.354.737	41.677.785	63.386.073	105.063.858	-	1.290.879	817.000.000	715.898.980	-	101.101.020	80.344.054
-	36.754.679	36.754.679	-	36.754.679	-	-	-	54.577.762	54.577.762	-	75.879.564
-	2.750	2.750	-	2.750	-	-	-	2.750	2.750	-	2.750
147.970.697	38.762.152	18.754.970	-	18.754.970	-	20.007.182	969.000.000	791.899.820	-	177.100.180	47.884.453
16.987.684	19.608	19.608	-	19.608	-	-	56.000.000	39.019.009	-	16.980.991	12.915
-	4.452.433	974.171	2.999.927	3.974.098	-	478.335	-	108.483.283	108.483.283	-	4.366.791
-	-	-	-	-	-	-	-	267.625.531	267.625.531	-	-
1.002.050.744	2.592.283.886	1.563.275.696	1.864.993.054	3.428.268.750	857.761.260	21.776.396	13.946.500.000	15.144.740.739	1.493.825.180	295.584.441	2.798.184.171

Codice	CAPITOLO		GESTIONE DI COMPETENZA								
	N	DENOMINAZIONE	PREVISIONI			SOMME ACCERTATE			Differenze alle pre		
			Iniziali	VARIAZIONI		Definitive	Riscosse	Rimaste da riscuotere	Totali accertati	in più	in meno
				in aumento	in diminuzione						
		CATEGORIA 9*									
		Poste correttive e compensative di spese correnti									
309010	17	Recuperi di spese sostenute per conto gestione immobiliare	5 100 000 000	—	—	5 100 000 000	3 595 112 869	162 740 336	3 757 853 205	—	
309020	17	Recuperi di spese sostenute per l'acquisto di beni di consumo e di servizi	—	—	—	—	6 121 554	—	6 121 554	6 121 554	
309030	17	Recuperi di spese sostenute per prestazioni istituzionali	—	—	—	—	513 019 897	—	513 019 897	513 019 897	
309040	17	Recuperi di spese sostenute per conto gestione assicurazione malattie	—	—	—	—	—	—	—	—	
		TOTALE CATEGORIA 9*	5 100 000 000	—	—	5 100 000 000	4 114 254 320	162 740 336	4 276 994 656	519 141 451	
		CATEGORIA 10*									
		Entrate non classificabili in altre voci	—	—	—	—	—	—	—	—	
		TOTALE CATEGORIA 10*	—	—	—	—	—	—	—	—	
		TOTALE TITOLO III	19 046 500 000	1 100 000 000	—	20 146 500 000	17 695 719 363	1 095 931 453	18 791 650 816	989 348 355	
		TOTALE ENTRATE CORRENTI	283 410 500 000	19 100 000 000	3 550 000 000	298 960 500 000	225 293 067 878	78 044 362 746	303 337 430 624	70 711 118 676	
		TITOLO IV									
		Entrate per alienazione di beni patrimoniali e riscossione di crediti									
		CATEGORIA 11*									
		Alienazione di immobili e diritti reali	—	—	—	—	—	—	—	—	
		TOTALE CATEGORIA 11*	—	—	—	—	—	—	—	—	
		CATEGORIA 12*									
		Alienazione di immobilizzazioni tecniche									
412010	17	Alienazione automezzi	—	—	—	—	—	10 000 000	10 000 000	10 000 000	
412020	17	Alienazione mobili, macchine ed attrezzature tecniche	—	—	—	—	—	—	—	—	
		TOTALE CATEGORIA 12*	—	—	—	—	—	10 000 000	10 000 000	10 000 000	









Codice	CAPITOLO		GESTIONE DI COMPETENZA							
	N	DENOMINAZIONE	PREVISIONI			SOMME ACCERTATE			Differenze alle pre	
			Iniziali	VARIAZIONI		Definitive	Riscosse	Rimaste da riscuotere		Totale accertati
				in aumento	in diminuzione				in piu	
		TITOLO VI								
		Accensione di prestiti								
		CATEGORIA 19*								
		Assunzione di mutui	-	-	-	-	-	-	-	
		TOTALE CATEGORIA 19*	-	-	-	-	-	-	-	
		CATEGORIA 20*								
		Assunzione di altri debiti finanziari								
		Anticipazioni bancarie	-	-	-	-	-	-	-	
		TOTALE CATEGORIA 20*	-	-	-	-	-	-	-	
		CATEGORIA 21*								
		Emissione di obbligazioni	-	-	-	-	-	-	-	
		TOTALE CATEGORIA 21*	-	-	-	-	-	-	-	
		TOTALE TITOLO VI	-	-	-	-	-	-	-	
		TITOLO VII								
		Partite di giro								
		CATEGORIA 22*								
		Entrate aventi natura di partite di giro								
722.010	23	Ritenute erariali su R.L.D. e redditi assimilati	30.000.000.000	-	-	30.000.000.000	27.782.504.746	919.478	27.783.424.224	-
722.020	24	Ritenute erariali su R.L.A.	90.000.000	-	-	90.000.000	456.110.000	992.000	457.102.000	357.102.000
722.030	25	Ritenute previdenziali ed assistenziali	400.000.000	-	-	400.000.000	1.308.445.587	-	1.308.445.587	908.445.587
722.040	26	Trattenute per conto terzi - depositi cauzionali	150.000.000	-	-	150.000.000	94.110.610	-	94.110.610	-
722.050	27	Rimborsi di somme pagate per conto terzi fondo spese istruttoria mutui ipotecari	PM	-	-	PM	-	-	-	-
722.060	28	Partite in conto sospesi	500.000.000	-	-	500.000.000	5.715.274.570	3.264.547.456	8.979.822.026	8.479.822.026
722.070	29	Maggiorazione trattamento pensionistico ex combattenti art. 6 Legge n. 140/85 art. 6 Legge n. 544/88	717.000.000	-	-	717.000.000	1.442.229	304.005.228	305.447.457	-

rispetto visioni	GESTIONE DEI RESIDUI ATTIVI						GESTIONE DI CASSA				Totale dei residui attivi al termine dell'esercizio
	Residui all'inizio dell'esercizio	Riscossi	Rimasti da riscuotere	Totali	Variazioni		Previsioni	Riscossioni	Differenze rispetto alle previsioni		
					in più	in meno			in più	in meno	
in meno											
-	-	-	-	-	-	-	-	-	-	-	-
-	-	-	-	-	-	-	-	-	-	-	-
-	-	-	-	-	-	-	-	-	-	-	-
-	-	-	-	-	-	-	-	-	-	-	-
-	-	-	-	-	-	-	-	-	-	-	-
-	-	-	-	-	-	-	-	-	-	-	-
-	-	-	-	-	-	-	-	-	-	-	-
2216 575 776	-	-	-	-	-	-	30 000 000 000	27782 504 746	-	2217495 254	919 476
-	17800	-	17800	17800	-	-	90 000 000	456 110 000	366 110 000	-	1 009 800
-	16 266 226	16 265 909	317	16 266 226	-	-	400 000 000	1 324 711 496	924 711 496	-	317
55 999 390	-	-	-	-	-	-	150 000 000	94 110 610	-	55 999 390	-
-	2 894 693	-	2 894 693	2 894 693	-	-	-	-	-	-	2 894 693
-	8 138 416 599	5 548 086 375	2 590 332 224	8 138 416 599	-	-	500 000 000	11 263 360 945	10 763 360 945	-	5 854 879 680
411 552 543	659 025 173	360 370 470	298 654 703	659 025 173	-	-	717 000 000	361 812 699	-	355 187 301	602 659 931

Codice	CAPITOLO		GESTIONE DI COMPETENZA							
	N	DENOMINAZIONE	PREVISIONI			SOMME ACCERTATE			Differenze alle pre	
			iniziali	VARIAZIONI		Definitive	Riscosse	Rimaste da riscuotere	Totali accertati	in più
				in aumento	in diminuzione					
722 08 0	29 bis	Fondo di incentivazione personale art. 14 D.P.R. n. 13 del 11-2-86	-	-	-	-	-	-	-	-
722 09 0	29 ter	Introiti per conto gestione assicurazione malattie	-	-	-	-	-	-	-	-
		TOTALE CATEGORIA 22 <sup>a</sup>	31 857 000 000	-	-	31 857 000 000	35 357 887 742	3 570 464 162	38 928 351 904	9 755 369 613
		TOTALE TITOLO VII	31 857 000 000	-	-	31 857 000 000	35 357 887 742	3 570 464 162	38 928 351 904	9 755 369 613
		Prelego dei titoli								
		TITOLO I	253 264 000 000	18 000 000 000	3 550 000 000	267 714 000 000	204 091 255 533	69 298 048 307	273 389 303 840	6 025 294 353
		TITOLO II	11 100 000 000	-	-	11 100 000 000	3 506 092 982	7 650 382 986	11 156 475 968	56 475 968
		TITOLO III	19 046 500 000	1 100 000 000	-	20 146 500 000	17 695 719 363	1 095 931 453	18 791 650 816	989 348 355
		TITOLO IV	2 260 000 000	-	-	2 260 000 000	3 323 511 765	91 548 634	3 415 060 599	1 175 460 599
		TITOLO V	-	-	-	-	-	-	-	-
		TITOLO VI	-	-	-	-	-	-	-	-
		TITOLO VII	31 857 000 000	-	-	31 857 000 000	35 357 887 742	3 570 464 162	38 928 351 904	9 755 369 613
		TOTALE DELLE ENTRATE	317 527 500 000	19 100 000 000	3 550 000 000	333 077 500 000	263 974 467 385	81 706 375 742	345 680 843 127	18 001 948 888

rispetto previsioni	GESTIONE DEI RESIDUI ATTIVI						GESTIONE DI CASSA				Totale dei residui attivi al termine dell'esercizio
	Residui all'inizio dell'esercizio	Riscossi	Rimasti da riscuotere	Totali	Variazioni		Previsioni	Riscossioni	Differenze rispetto alle previsioni		
					in più	in meno			in più	in meno	
in meno											
-	-	-	-	-	-	-	-	-	-	-	-
-	4.527.898	-	4.527.898	4.527.898	-	-	-	-	-	-	4.527.898
2.684.017.709	8.821.150.389	5.924.722.754	2.896.427.635	8.821.150.389	-	-	31.857.000.000	41.282.610.496	12.054.182.441	2.628.571.945	6.466.891.797
2.684.017.709	8.821.150.389	5.924.722.754	2.896.427.635	8.821.150.389	-	-	31.857.000.000	41.282.610.496	12.054.182.441	2.628.571.945	6.466.891.797
349.990.513	107.266.547.504	56.070.682.534	54.049.645.645	110.120.328.179	3.169.288.283	315.507.608	249.392.500.000	280.161.938.067	16.777.226.684	6.607.788.617	123.347.693.952
-	12.511.446.400	4.054.951.217	8.501.848.499	12.556.799.716	45.353.316	-	10.300.000.000	7.561.044.199	3.463.123	2.742.418.924	16.152.231.485
2.344.197.539	3.338.135.657	2.444.799.225	2.628.578.924	3.073.376.149	1.757.018.888	21.776.396	19.046.500.000	20.140.518.588	2.012.966.631	918.948.043	3.724.510.377
20.400.000	445.429.783	301.904.910	143.042.873	444.947.783	-	482.000	2.260.000.000	3.825.416.675	1.385.816.675	20.400.000	234.591.707
-	-	-	-	-	-	-	-	-	-	-	-
-	-	-	-	-	-	-	-	-	-	-	-
2.684.017.709	8.821.150.389	5.924.722.754	2.896.427.635	8.821.150.389	-	-	31.857.000.000	41.282.610.496	12.054.182.441	2.628.571.945	6.466.891.797
5.398.605.761	132.382.709.733	68.797.060.640	68.219.543.576	137.016.604.216	4.971.680.487	33.776.004	313.456.000.000	332.771.528.025	32.233.655.554	12.918.127.529	149.925.919.318

Codice	CAPITOLO		GESTIONE DI COMPETENZA								
	N	DENOMINAZIONE	PREVISIONI			SOMME IMPEGNATE			Differenze alle pre		
			Iniziali	VARIAZIONI		Definitive	Pagate	Rimaste da pagare	Totale impegni	in più	
				in aumento	in diminuzione						
		TITOLO 1									
		Spese correnti									
		CATEGORIA 1*									
		Spese per gli organi dell'Ente									
101010	1	Compensi, indennità e rimborsi alla Presidenza, ai componenti gli Organi di Amministrazione e del Collegio dei Sindaci (Legge 26-7-78, n. 417 DM 31-10-79 e successive modificazioni)	380.000.000	—	—	380.000.000	273.037.453	28.736.881	301.774.334	—	
		TOTALE CATEGORIA 1*	380.000.000	—	—	380.000.000	273.037.453	28.736.881	301.774.334	—	
		CATEGORIA 2*									
		Oneri per il personale in attività di servizio									
102010	2	Stipendi ed altri assegni fissi al personale	4.000.000.000	—	—	4.000.000.000	2.743.549.024	—	2.743.549.024	—	
102020	3	Compensi per lavoro straordinario ed incentivanti, la produttività e maggiorazioni di stipendi per turni	628.000.000	—	—	628.000.000	284.592.502	175.995.583	460.588.085	—	
102030	4	Indennità e rimborsi spese trasporto per missioni all'interno	21.000.000	—	—	21.000.000	8.073.036	—	8.073.036	—	
102040	5	Indennità e rimborsi spese trasporto per missioni all'estero	9.000.000	—	—	9.000.000	—	—	—	—	
102050	6	Oneri previdenziali ed assistenziali a carico dell'Ente	1.500.000.000	—	—	1.500.000.000	790.922.828	133.858.303	924.781.131	—	
102060	7	Accantonamento polizza personale in servizio ex art. 31 - Legge 70-75	300.000.000	—	—	300.000.000	99.708.434	—	99.708.434	—	
102070	8	Altri oneri sociali a carico dell'Ente	50.000.000	—	—	50.000.000	18.024.000	—	18.024.000	—	
102080	9	Fondo incentivazione personale art. 14 DPR n. 13 dell'1-2-86	—	—	—	—	—	—	—	—	
102090	10	Servizio sostitutivo di mensa	97.000.000	—	—	97.000.000	54.602.985	—	54.602.985	—	
		TOTALE CATEGORIA 2*	6.605.000.000	—	—	6.605.000.000	3.999.472.819	309.853.886	4.309.326.705	—	
		CATEGORIA 3*									
		Oneri per il personale in quiescenza	—	—	—	—	—	—	—	—	
		TOTALE CATEGORIA 3*	—	—	—	—	—	—	—	—	
		CATEGORIA 4*									
		Spese per l'acquisto di beni di consumo e servizi									
		a) spese per l'amministrazione generale									
104010	11	Spese per l'acquisto di cancelleria e stampati	130.000.000	—	—	130.000.000	97.862.528	7737.975	105.590.503	—	



rispetto visioni	GESTIONE DEI RESIDUI PASSIVI						GESTIONE DI CASSA				Totale dei residui passivi al termine dell'esercizio
	Residui all'inizio dell'esercizio	Pagati	Rimasti da pagare	Totale	Variazioni		Previsioni	Pagamenti	Differenze rispetto alle previsioni		
					in più	in meno			in più	in meno	
in meno											
78.225.666	31.106.224	31.106.224	-	31.106.224	-	-	380.000.000	304.143.677	-	75.856.323	28.736.881
78.225.666	31.106.224	31.106.224	-	31.106.224	-	-	380.000.000	304.143.677	-	75.856.323	28.736.881
1.256.450.976	1.486.967	1.486.967	-	1.486.967	-	-	4.000.000.000	2.745.035.991	-	1.254.964.009	-
167.411.915	202.000.840	202.000.840	-	202.000.840	-	-	628.000.000	486.593.342	-	141.406.658	175.995.583
12.926.964	-	-	-	-	-	-	21.000.000	8.073.036	-	12.926.964	-
9.000.000	-	-	-	-	-	-	9.000.000	-	-	9.000.000	-
5.752.188.869	197.359.068	197.359.068	-	197.359.068	-	-	1.500.000.000	988.281.896	-	511.718.104	133.858.303
200.291.566	-	-	-	-	-	-	300.000.000	99.708.434	-	200.291.566	-
31.976.000	-	-	-	-	-	-	50.000.000	18.024.000	-	31.976.000	-
-	-	-	-	-	-	-	-	-	-	-	-
42.397.005	-	-	-	-	-	-	97.000.000	54.602.995	-	42.397.005	-
2.295.673.295	400.846.875	400.846.875	-	400.846.875	-	-	6.605.000.000	4.400.319.694	-	2.204.680.306	309.853.886
-	-	-	-	-	-	-	-	-	-	-	-
-	-	-	-	-	-	-	-	-	-	-	-
24.409.497	18.070.769	12.995.097	5.075.672	18.070.769	-	-	130.000.000	110.847.625	-	19.152.375	12.813.647

Codice	CAPITOLO		GESTIONE DI COMPETENZA							Differenze alle pre	
	N	DENOMINAZIONE	PREVISIONI			SOMME IMPEGNATE			in più		
			Iniziali	VARIAZIONI		Definitive	Pagate	Rimaste da pagare		Totale impegni	
				in aumento	in diminuzione						
104020	12	Acquisto libri riviste giornali e altre pubblicazioni	15.000.000	—	—	15.000.000	11.995.500	806.400	12.801.900	—	—
104030	13	Manutenzione ed esercizio mezzi di trasporto	30.000.000	—	—	30.000.000	14.875.370	2.991.660	17.868.030	—	—
104040	14	Manutenzione, riparazione attrezzature tecniche	90.000.000	—	—	90.000.000	53.996.517	2.332.400	56.328.917	—	—
104050	15	Acquisto vestiario e divise personale d'ordine	7.000.000	—	—	7.000.000	2.108.109	—	2.108.109	—	—
104060	16	Spese di rappresentanza	2.000.000	—	—	2.000.000	1.633.512	—	1.633.512	—	—
104070	17	Spese di funzionamento per commissioni, comitati	20.000.000	—	—	20.000.000	3.747.000	—	3.747.000	—	—
104080	18	Compensi per visite medico fiscali ai dipendenti	10.000.000	—	—	10.000.000	3.936.660	—	3.936.660	—	—
104090	19	Spese per accertamento medico fiscale - gestione previdenza	10.000.000	—	—	10.000.000	5.062.540	2.050.543	7.113.083	—	—
104100	20	Spese per accertamento medico fiscale - gestione assistenza	7.000.000	—	—	7.000.000	—	—	—	—	—
104110	21	Manutenzione e riparazione locali uffici	50.000.000	15.000.000	—	65.000.000	22.162.196	39.919.135	62.081.331	—	—
104120	22	Combustibile ed energia elettrica per riscaldamento e condizionatori uffici	40.000.000	10.000.000	—	50.000.000	169.290	19.830.710	20.000.000	—	—
104130	23	Spese postali e telegrafiche	160.000.000	135.000.000	—	295.000.000	284.009.325	10.475.400	294.484.725	—	—
104140	24	Spese telefoniche	100.000.000	—	—	100.000.000	94.589.898	3.658.000	98.247.696	—	—
104150	25	Consulenze legali, tecniche ed attuariali	200.000.000	370.000.000	—	570.000.000	175.636.804	1.500.000	177.136.804	—	—
104160	26	Oneri centro elaborazione dati	762.000.000	—	52.000.000	710.000.000	708.145.200	—	708.145.200	—	—
104170	27	Energia elettrica ed acqua uffici	80.000.000	—	—	80.000.000	32.756.000	15.000.000	47.756.000	—	—
104180	28	Spese varie di amministrazione generale	30.000.000	—	—	30.000.000	11.541.520	—	11.541.520	—	—
104190	29	Servizio pulizie uffici	105.000.000	—	—	105.000.000	85.215.900	7.746.900	92.962.800	—	—
104200	30	Premi di assicurazione	25.000.000	—	—	25.000.000	16.911.481	—	16.911.481	—	—
104210	31	Spese per pubblicazione periodica ENPAF	180.000.000	—	90.000.000	100.000.000	99.670.928	—	99.670.928	—	—
104220	32	Pubblicazione notizie ENPAF su periodici	20.000.000	—	—	20.000.000	—	—	—	—	—
104230	33	Spese rimborso delegati ordini provinciali	50.000.000	—	—	50.000.000	—	—	—	—	—
104240	34	Spese per erogazioni pubblicitarie art. 13 Legge 416/1981	30.000.000	—	—	30.000.000	—	—	—	—	—
104250	35	Canoni passivi di locazione	120.000.000	—	—	120.000.000	106.647.000	9.877.000	118.524.000	—	—
104260	36	Oneri servizio riscossione contributi	1.400.000.000	—	—	1.400.000.000	1.319.986.537	—	1.319.986.537	—	—

rispetto visioni	GESTIONE DEI RESIDUI PASSIVI						GESTIONE DI CASSA				Totale dei residui passivi al termine dell'esercizio
	Residui all'inizio dell'esercizio	Pagati	Rimasti da pagare	Totali	Variazioni		Previsioni	Pagamenti	Differenze rispetto alle previsioni		
					in più	in meno			in più	in meno	
in meno											
2 198 100	-	-	-	-	-	-	15 000 000	11.995 500	-	3 004 500	806 400
12 131 970	-	-	-	-	-	-	30 000 000	14 876 370	-	15 123 630	2 991 660
33 671 083	1 880 200	1 880 200	-	1 880 200	-	-	90 000 000	55 875 717	-	34 123 283	2 332 400
4 891 891	1 356 442	309 015	1 047 427	1 356 442	-	-	7 000 000	2 417 124	-	4 582 876	1 047 427
366 488	-	-	-	-	-	-	2 000 000	1 633 512	-	366 488	-
16 253 000	-	-	-	-	-	-	20 000 000	3 747 000	-	16 253 000	-
6 063 340	-	-	-	-	-	-	10 000 000	3 936 660	-	6 063 340	-
2 886 917	687 396	687 396	-	687 396	-	-	10 000 000	5 749 936	-	4 250 064	2 050 543
7 000 000	-	-	-	-	-	-	7 000 000	-	-	7 000 000	-
2 918 669	2 511 438	96 390	2 175 672	2 272 062	-	239 378	50 000 000	22 258 586	-	27 741 414	42 094 307
30 000 000	73 205 054	18 909 917	54 295 137	73 205 054	-	-	40 000 000	19 079 207	-	20 920 793	74 125 847
515 275	-	-	-	-	-	-	160 000 000	284 009 325	124 009 325	-	10 475 400
1 752 304	-	-	-	-	-	-	100 000 000	94 589 696	-	5 410 304	3 658 000
392 863 196	221 968 269	207 225 880	811 050	207 836 930	-	14 131 339	200 000 000	392 862 684	182 862 684	-	2 111 050
1 854 800	-	-	-	-	-	-	762 000 000	708 145 200	-	53 854 800	-
32 244 000	15 780 000	4 264 000	-	4 264 000	-	11 496 000	80 000 000	37 020 000	-	42 980 000	15 000 000
18 458 480	3 034 500	-	3 034 500	3 034 500	-	-	30 000 000	11 541 520	-	18 458 480	3 034 500
12 037 200	7 746 900	7 746 900	-	7 746 900	-	-	105 000 000	92 962 800	-	12 037 200	7 746 900
8 088 519	-	-	-	-	-	-	25 000 000	16 911 481	-	8 088 519	-
329 072	-	-	-	-	-	-	180 000 000	99 670 328	-	90 329 072	-
20 000 000	-	-	-	-	-	-	20 000 000	-	-	20 000 000	-
50 000 000	-	-	-	-	-	-	50 000 000	-	-	50 000 000	-
30 000 000	-	-	-	-	-	-	30 000 000	-	-	30 000 000	-
1 176 000	-	-	-	-	-	-	120 000 000	108 647 000	-	11 353 000	9 877 000
80 013 463	-	-	-	-	-	-	1 400 000 000	1 319 986 537	-	80 013 463	-

Codice	CAPITOLO		GESTIONE DI COMPETENZA							
	N	DENOMINAZIONE	PREVISIONI			SOMME IMPEGNATE			Differenze alle pre	
			iniziali	VARIAZIONI		Definitive	Pagate	Rimaste da pagare		Totali impegni
				in aumento	in diminuzione				in più	
		b) Spese per l'amministrazione degli immobili								
104270	37	Spese per il servizio portierato	1.500.000.000	—	—	1.500.000.000	1.256.520.026	59.113.320	1.315.633.346	—
104280	38	Acquisto divise, tute portieri ed operai	36.000.000	—	—	36.000.000	32.889.003	2.144.688	35.033.691	—
104290	39	Servizio idrico e di illuminazione	1.400.000.000	—	—	1.400.000.000	636.053.283	764.946.717	1.400.000.000	—
104300	40	Manutenzione ordinaria mobili	1.200.000.000	300.000.000	—	1.500.000.000	626.226.240	841.025.705	1.467.252.945	—
104310	41	Manutenzione straordinaria immobili	800.000.000	800.000.000	—	1.600.000.000	250.723.496	410.204.910	660.928.406	—
104320	42	Consulenze e prestazioni tecniche esterne	120.000.000	50.000.000	—	170.000.000	126.046.964	42.263.330	168.310.294	—
104330	43	Penzie tecniche	PM	—	—	PM	—	—	—	—
104340	44	Premi di assicurazione	100.000.000	—	—	100.000.000	71.612.955	—	71.612.955	—
104350	45	Spese per il servizio di riscaldamento	2.000.000.000	800.000.000	—	2.800.000.000	2.456.697.213	343.302.787	2.800.000.000	—
104360	46	Spese varie	180.000.000	48.000.000	—	228.000.000	206.618.209	19.895.636	226.513.845	—
104370	47	Indennità avviamento commerciale a cooperatori - Legge 15/87	150.000.000	—	—	150.000.000	6.264.000	—	6.264.000	—
		TOTALE CATEGORIA 4*	11.169.000.000	2.528.000.000	142.000.000	13.555.000.000	8.823.302.002	2.606.624.216	11.430.126.216	—
		CATEGORIA 5*								
		Spese per prestazioni istituzionali								
105010	48	Pensioni	230.000.000.000	3.300.000.000	—	233.300.000.000	231.590.822.416	—	231.590.822.416	—
105020	49	Prestazioni di assistenza	2.550.000.000	—	—	2.550.000.000	2.257.565.000	—	2.257.565.000	—
105030	50	Indennità di maternità per le libere professioniste Legge 11-12-1990 n. 379	983.000.000	1.370.000.000	—	2.353.000.000	1.230.121.201	1.122.878.799	2.353.000.000	—
		TOTALE CATEGORIA 5*	233.533.000.000	4.670.000.000	—	238.203.000.000	235.078.508.617	1.122.878.799	236.201.387.416	—
		CATEGORIA 6*								
		Trasferimenti passivi								
106010	51	Interventi assistenziali a favore del personale in servizio - art. 59 DPR. 509/79 - art. 28 DPR 346/83 - art. 25 DPR. 267/87	53.000.000	—	—	53.000.000	3.750.000	24.503.000	28.253.000	—
		TOTALE CATEGORIA 6*	53.000.000	—	—	53.000.000	3.750.000	24.503.000	28.253.000	—

rispetto visioni	GESTIONE DEI RESIDUI PASSIVI						GESTIONE DI CASSA				Totale dei residui passivi al termine dell'esercizio
	Residui all'inizio dell'esercizio	Pagati	Rimasti da pagare	Totali	Variazioni		Previsioni	Pagamenti	Differenze rispetto alle previsioni		
					in più	in meno			in più	in meno	
164.366.654	60.308.219	60.308.219	—	60.308.219	—	—	1.500.000.000	1.316.828.245	—	183.171.755	59.113.320
966.309	—	—	—	—	—	—	36.000.000	32.889.003	—	3.110.997	2.144.688
—	647.143.254	206.368.400	—	206.368.400	—	440.774.854	1.400.000.000	841.421.683	—	558.578.317	764.946.717
32.747.055	582.017.449	271.728.173	295.657.119	567.585.292	—	14.432.157	1.200.000.000	897.954.413	—	302.045.587	1.136.883.824
939.071.594	246.493.668	72.733.708	173.741.631	246.475.339	—	18.329	800.000.000	323.457.204	—	476.542.796	583.946.541
1.689.706	39.295.800	18.284.350	176.79.600	35.983.950	—	3.331.850	120.000.000	144.331.314	24.331.314	—	59.942.930
—	—	—	—	—	—	—	—	—	—	—	—
28.387.045	—	—	—	—	—	—	100.000.000	71.612.955	—	28.387.045	—
—	255.712.893	241.442.219	13.918.029	255.360.246	—	362.645	2.000.000.000	2.698.139.432	698.139.432	—	357.220.816
1.486.155	5.343.151	5.343.151	—	5.343.151	—	—	180.000.000	211.961.360	31.961.360	—	19.895.636
143.736.000	—	—	—	—	—	—	150.000.000	6.264.000	—	143.736.000	—
2.124.873.782	2.182.535.402	1.130.323.015	567.435.837	1.697.758.852	—	484.776.550	11.169.000.000	9.953.625.017	1.061.304.115	2.276.679.098	3.174.260.053
1.709.177.584	—	—	—	—	—	—	230.000.000.000	231.590.822.416	1.590.822.416	—	—
292.435.000	—	—	—	—	—	—	2.550.000.000	2.257.565.000	—	292.435.000	—
—	576.646.387	576.646.387	—	576.646.387	—	—	983.000.000	1.806.767.588	823.767.588	—	1.122.878.799
2.001.612.584	576.646.387	576.646.387	—	576.646.387	—	—	233.533.000.000	235.655.155.004	2.414.590.004	292.435.000	1.122.878.799
24.747.000	—	—	—	—	—	—	53.000.000	3.750.000	—	49.250.000	24.503.000
24.747.000	—	—	—	—	—	—	53.000.000	3.750.000	—	49.250.000	24.503.000



rispetto visioni	GESTIONE DEI RESIDUI PASSIVI						GESTIONE DI CASSA				Totale dei residui passivi al termine dell'esercizio
	Residui all'inizio dell'esercizio	Pagati	Rimasti da pagare	Totale	Variazioni		Previsioni	Pagamenti	Differenze rispetto alle previsioni		
					in più	in meno			in più	in meno	
2 333 893 639	2 419 082 281	2 419 082 281	-	2 419 082 281	-	-	9 000 000 000	5 170 111 506	-	3 829 888 494	915 076 936
316 700	-	-	-	-	-	-	4 000 000	3 683 300	-	316 700	-
2 334 210 539	2 419 082 281	2 419 082 281	-	2 419 082 281	-	-	9 004 000 000	5 173 794 806	-	3 830 205 194	915 076 936
283 885 302	-	-	-	-	-	-	600 000 000	316 114 698	-	283 885 302	-
149 420 883	5 133 039	2 481 004	2 652 035	5 133 039	-	-	2 200 000 000	7 102 590 502	4 902 590 502	-	3 121 654
433 306 185	5 133 039	2 481 004	2 652 035	5 133 039	-	-	2 800 000 000	7 418 705 200	4 902 590 502	283 885 302	3 121 654
-	-	-	-	-	-	-	-	198 718 513	198 718 513	-	-
-	-	-	-	-	-	-	-	22 181 145	22 181 145	-	-
-	-	-	-	-	-	-	-	220 899 658	220 899 658	-	-
-	-	-	-	-	-	-	2 000 000 000	-	-	2 000 000 000	-
19 091 714	13 440 000	9 987 790	-	9 987 790	-	3 452 210	30 000 000	180 896 076	150 896 076	-	-
19 091 714	13 440 000	9 987 790	-	9 987 790	-	3 452 210	2 030 000 000	180 896 076	150 896 076	2 000 000 000	-
9 311 740 765	5 628 790 208	4 570 473 576	570 087 872	5 140 561 448	-	468 228 760	285 574 000 000	283 311 289 132	8 750 280 355	11 012 991 223	5 578 431 209
-	322 000 000	-	322 000 000	322 000 000	-	-	-	-	-	-	322 000 000
-	-	-	-	-	-	-	-	-	-	-	-
-	-	-	-	-	-	-	-	-	-	-	-
-	322 000 000	-	322 000 000	322 000 000	-	-	-	-	-	-	322 000 000



**IL TESORIERE**  
**(Dr. Emilio Croce)**  
*[Signature]*

**IL PRESIDENTE**  
**(Dr. BENAZIO BARTOLI)**  
*[Signature]*





rispetto visioni	GESTIONE DEI RESIDUI PASSIVI					GESTIONE DI CASSA					Totale dei residui passivi al termine dell'esercizio
	Residui all'inizio dell'esercizio	Pagati	Rimasti da pagare	Totali	Variazioni		Previsioni	Pagamenti	Differenze rispetto alle previsioni		
					in più	in meno			in più	in meno	
in meno											
4.250.000	-	-	-	-	-	-	35.000.000	-	-	35.000.000	30.750.000
157.325.073	53.584.600	53.519.800	-	53.519.800	-	64.800	190.000.000	76.710.427	-	113.289.573	9.484.300
161.575.073	53.584.600	53.519.800	-	53.519.800	-	64.800	225.000.000	76.710.427	-	148.289.573	40.234.300
-	-	-	-	-	-	-	-	-	-	-	-
-	-	-	-	-	-	-	-	-	-	-	-
-	-	-	-	-	-	-	-	-	-	-	-
-	4.509.700.000	12.000.000	4.497.700.000	4.509.700.000	-	-	-	12.000.000	12.000.000	-	4.497.700.000
144.130.000	-	-	-	-	-	-	300.000.000	155.870.000	-	144.130.000	-
144.130.000	4.509.700.000	12.000.000	4.497.700.000	4.509.700.000	-	-	300.000.000	167.870.000	12.000.000	144.130.000	4.497.700.000
-	-	-	-	-	-	-	-	-	-	-	-
-	-	-	-	-	-	-	-	-	-	-	-
305.705.073	4.885.284.600	65.519.800	4.819.700.000	4.885.219.800	-	64.800	525.000.000	244.580.427	12.000.000	292.419.573	4.859.934.300
-	105.024.284	24.319.587	80.704.697	105.024.284	-	-	-	24.319.587	24.319.587	-	80.704.697
-	105.024.284	24.319.587	80.704.697	105.024.284	-	-	-	24.319.587	24.319.587	-	80.704.697



IL TESORIERE  
*Dr. Emilio Croce*

IL PRESIDENTE  
*(Dr. RENATO BARTOLI)*

Codice	CAPITOLO		GESTIONE DI COMPETENZA								
	N	DENOMINAZIONE	PREVISIONI			SOMME IMPEGNATE			Differenze alle pre		
			Iniziali	VARIAZIONI		Definitive	Pagate	Rimaste da pagare	Totale impegni	in più	
				in aumento	in diminuzione						
317010		CATEGORIA 17*									
		Rimborsi di anticipazioni passive									
	68	Estinzione anticipazioni bancarie	15.500.000.000	--	--	15.500.000.000	--	--	--	--	--
		TOTALE CATEGORIA 17*	15.500.000.000	--	--	15.500.000.000	--	--	--	--	--
		CATEGORIA 18*									
		Rimborsi di obbligazioni	--	--	--	--	--	--	--	--	--
		TOTALE CATEGORIA 18*	--	--	--	--	--	--	--	--	--
		CATEGORIA 19*									
		Restituzione alle gestioni autonome di anticipazioni	--	--	--	--	--	--	--	--	--
		TOTALE CATEGORIA 19*	--	--	--	--	--	--	--	--	--
	CATEGORIA 20*										
	Estinzione debiti diversi	--	--	--	--	--	--	--	--	--	
	TOTALE CATEGORIA 20*	--	--	--	--	--	--	--	--	--	
	TOTALE TITOLO III	15.500.000.000	--	--	15.500.000.000	--	--	--	--	--	
	TITOLO IV										
	Partite di giro										
	CATEGORIA 21*										
421010	69	Ritenute erariali su RLD e redditi assimilati	30.000.000.000	--	--	30.000.000.000	23.432.406.093	4.351.018.131	27.783.424.224	--	--
421020	70	Ritenute erariali su RLA	90.000.000	--	--	90.000.000	400.586.000	56.516.000	457.102.000	367.102.000	--
421030	71	Ritenute previdenziali ed assistenziali	400.000.000	--	--	400.000.000	1.041.598.882	266.846.705	1.308.445.587	908.445.587	--
421040	72	Trattenute per conto terzi - depositi cauzionali	150.000.000	--	--	150.000.000	--	94.110.610	94.110.610	--	--
421050	73	Rimborsi di somme pagate per conto terzi - fondo spese istruttoria mutui ipotecari	PM	--	--	PM	--	--	--	--	--
421060	74	Partite in conto sospesi	500.000.000	--	--	500.000.000	8.417.711.577	562.110.449	8.979.822.026	8.479.822.026	--
421070	75	Maggiorazione trattamento pensionistico ex combattenti - art. 6 Legge n. 140/85 - art. 6 Legge n. 544/88	717.000.000	--	--	717.000.000	305.447.457	--	305.447.457	--	--

rispetto visioni	GESTIONE DEI RESIDUI PASSIVI					GESTIONE DI CASSA					Totale dei residui passivi al termine dell'esercizio
	Residui all'inizio dell'esercizio	Pagati	Rimasti da pagare	Totali	Variazioni		Previsioni	Pagamenti	Differenze rispetto alle previsioni		
					in più	in meno			in più	in meno	
in meno											
15.500.000.000	46.408.840.716	29.057.369.116	18.351.471.600	47.408.840.716	-	-	15.500.000.000	29.057.369.116	13.557.369.116	-	18.351.471.600
15.500.000.000	47.408.840.716	29.057.369.116	18.351.471.600	47.408.840.716	-	-	15.500.000.000	29.057.369.116	13.557.369.116	-	18.351.471.600
-	-	-	-	-	-	-	-	-	-	-	-
-	-	-	-	-	-	-	-	-	-	-	-
-	-	-	-	-	-	-	-	-	-	-	-
-	-	-	-	-	-	-	-	-	-	-	-
-	-	-	-	-	-	-	-	-	-	-	-
15.500.000.000	47513.865.000	29.081.688.703	18.432.176.297	47513.865.000	-	-	15.500.000.000	29.081.688.703	13.581.688.703	-	18.432.176.297
2.216.575.776	4.201.050.502	4.201.050.502	-	4.201.050.502	-	-	30.000.000.000	27.633.456.595	-	2.366.543.405	4.351.018.131
-	7.871.000	7.871.000	-	7.871.000	-	-	90.000.000	408.457.000	318.457.000	-	56.516.000
-	946.361.289	946.361.289	-	946.361.289	-	-	400.000.000	1.987.960.171	1.587.960.171	-	266.846.705
55.889.390	1.757.517.916	36.924.400	1.720.593.516	1.757.517.916	-	-	150.000.000	36.924.400	-	113.075.600	1.814.704.126
-	63.344.072	400.000	62.944.072	63.344.072	-	-	-	400.000	400.000	-	62.944.072
-	642.108.783	213.695.621	428.413.162	642.108.783	-	-	500.000.000	8.631.407.198	8.131.407.198	-	990.523.611
411.552.543	-	-	-	-	-	-	717.000.000	305.447.457	-	411.552.543	-



IL TESORIERE  
 (Dr. E. Croce)  
*[Signature]*

IL PRESIDENTE  
 (Dr. RENATO BARTOLI)  
*[Signature]*

Codice	CAPITOLO		GESTIONE DI COMPETENZA									
	N	DENOMINAZIONE	PREVISIONI			SOMME IMPEGNATE			Differenze alle pre			
			Iniziali	VARIAZIONI		Definitive	Pagate	Rimaste da pagare	Totali impegni	in piu		
				in aumento	in diminuzione							
421080	75	Fondo di incentivazione personale - art. 14 DPR n. 13 dell'1-2-8E	-	-	-	-	-	-	-	-	-	-
421090	75	Entrati per conto gestione assicurazione malattie	-	-	-	-	-	-	-	-	-	-
		TOTALE CATEGORIA 21 <sup>a</sup>	31.857.000.000	-	-	31.857.000.000	33.597.750.009	5.330.601.895	38.928.351.904	9.755.369.613		
		TOTALE TITOLO IV	31.857.000.000	-	-	31.857.000.000	33.597.750.009	5.330.601.895	38.928.351.904	9.755.369.613		
		Riepilogo dei titoli										
		TITOLO I	265.574.000.000	12.408.000.000	5142.000.000	272.840.000.000	258.740.815.556	5.008.343.337	263.749.158.893	220.899.658		
		TITOLO II	525.000.000	-	-	525.000.000	179.060.627	40.234.300	219.294.927	-		
		TITOLO III	15.500.000.000	-	-	15.500.000.000	-	-	-	-		
		TITOLO IV	31.857.000.000	-	-	31.857.000.000	33.597.750.009	5.330.601.895	38.928.351.904	9.755.369.613		
		TOTALE DELLE SPESE	313.456.000.000	12.408.000.000	5142.000.000	320.722.000.000	292.517.626.182	10.379.179.532	302.896.805.724	9.976.269.271		

rispetto visioni	GESTIONE DEI RESIDUI PASSIVI					GESTIONE DI CASSA					Totale dei residui passivi al termine dell'esercizio
	Residui all'inizio dell'esercizio	Pagati	Rimasti da pagare	Totali	Variazioni		Previsioni	Pagamenti	Differenze rispetto alle previsioni		
					in più	in meno			in più	in meno	
in meno											
-	-	-	-	-	-	-	-	-	-	-	-
-	-	-	-	-	-	-	-	-	-	-	-
2 684 017 709	7 618 253 562	5 406 302 812	2 211 950 750	7 618 253 562	-	-	31 857 000 000	39 004 052 821	10 038 224 369	2 891 171 548	7 542 552 645
2 684 017 709	7 618 253 562	5 406 302 812	2 211 950 750	7 618 253 562	-	-	31 857 000 000	39 004 052 821	10 038 224 369	2 891 171 548	7 542 552 645
9 311 740 765	5 628 790 208	4 570 473 576	570 087 872	5 140 561 448	-	488 228 760	265 574 000 000	263 311 289 132	8 750 280 355	11 012 991 223	5 678 431 209
305 705 073	4 885 284 600	65 519 800	4 819 700 000	4 885 219 800	-	64 800	525 000 000	244 580 427	12 000 000	292 419 573	4 859 934 300
15 500 000 000	47 513 865 000	29 081 688 703	18 432 176 297	47 513 865 000	-	-	15 500 000 000	29 081 688 703	13 581 688 703	-	18 432 176 297
2 684 017 709	7 618 253 562	5 406 302 812	2 211 950 750	7 618 253 562	-	-	31 857 000 000	39 004 052 821	10 038 224 369	2 891 171 548	7 542 552 645
27 801 463 547	65 646 193 370	39 123 984 891	26 033 914 919	65 157 899 810	-	488 293 560	313 456 000 000	331 641 611 083	32 382 193 427	14 196 582 344	36 413 094 451



**IL TESORIERE**  
**Dr. Emilio Croce**

*[Handwritten signature of Emilio Croce]*

**IL PRESIDENTE**  
**(Dr. RENALDO BARTOLI)**

*[Handwritten signature of Renaldo Bartoli]*



**CONTO ECONOMICO E SITUAZIONE PATRIMONIALE  
AL 31 DICEMBRE 1992**

CONTO ECONOMICO GENERALE

PARTE PRIMA — Entrate e

DENOMINAZIONE	Lire
<b>TITOLO I</b>	
<b>ENTRATE CORRENTI</b>	
Categoria 1. — Aliquote contributive . . . . .	273.389.303.840
<b>TITOLO II</b>	
<b>ENTRATE DERIVANTI DA TRASFERIMENTI CORRENTI</b>	
Categoria 3. — Trasferimenti da parte dello Stato . . . . .	11.153.012.845
Categoria 6. — Trasferimenti da parte di altri enti del settore pubblico . . . . .	3.463.123
<b>TITOLO III</b>	
<b>ALTRE ENTRATE</b>	
Categoria 8. — Redditi e proventi patrimoniali . . . . .	14.514.656.160
Categoria 9. — Poste correttive e compensative di spese correnti . . . . .	4.276.994.656
<hr/>	
Totale parte prima (1) . . . . .	303.337.430.624
<hr/>	



DELL'ESERCIZIO 1992

spese finanziarie correnti

DENOMINAZIONE	Lire
TITOLO I	
SPESE CORRENTI	
Categoria 1. — Spese per gli organi dell'Ente . . . . .	301.774.334
Categoria 2. — Oneri per il personale in attività di servizio . . . . .	4.309.326.705
Categoria 4. — Spese per l'acquisto di beni di consumo e di servizi . . . . .	11.430.126.218
Categoria 5. — Spese per prestazioni istituzionali . . . . .	236.201.387.416
Categoria 6. — Trasferimenti passivi . . . . .	28.253.000
Categoria 7. — Oneri finanziari . . . . .	3.669.789.461
Categoria 8. — Oneri tributari . . . . .	7.416.693.815
Categoria 9. — Poste correttive e compensative di entrate correnti . . . . .	220.899.658
Categoria 10. — Spese non classificabili in altre voci . . . . .	170.908.286
Totale parte prima (1) . . . . .	263.749.158.893

*Segue:* CONTO ECONOMICO GENERALE

PARTE SECONDA — Componenti che

DENOMINAZIONE	Lire
A) Variazioni in aumento dei residui attivi . . . . .	4.971.660.487
B) Variazione in diminuzione dei residui passivi . . . . .	488.228.760
C) Costo reale per la concessione di prestiti al personale di cui all'articolo 59 del decreto del Presidente della Repubblica n. 509 del 1979 . . . . .	13.000.000
D) Fitto figurativo dei locali adibiti ad uso uffici dell'Ente . . . . .	22.000.000
	<hr/>
Totale parte seconda (2) . . . . .	5.494.889.247
	<hr/> <hr/>
Totale generale (1 + 2) . . . . .	308.832.319.871

DELL'ESERCIZIO 1992

non danno luogo a movimenti finanziari

DENOMINAZIONE	Lire
A) Variazioni in diminuzione dei residui attivi . . . . .	337.284.004
B) Costo reale per la concessione prestiti al personale di cui all'articolo 59 del decreto del Presidente della Repubblica n. 509 del 1979 . . . . .	13.000.000
C) Fitto figurativo dei locali adibiti ad uso uffici dell'Ente . . . . .	22.000.000
D) Quota ammortamento mobili, macchine ed attrezzature tecniche . . . . .	59.682.773
E) Quota per adeguamento fondo indennità anzianità al personale . . . . .	123.461.499
F) Quota ammortamento immobili . . . . .	1.093.874.205
Totale parte seconda (2) . . .	1.649.302.481
Totale generale (1 + 2) . . .	265.398.461.374
Avanzo economico . . .	43.433.858.497
Totale a pareggio . . .	308.832.319.871

SITUAZIONE PATRIMONIALE

ATTIVITÀ	CONSISTENZE		DIFFERENZE	
	al 1° gennaio 1992	al 31 dicembre 1992	in più	in meno
<i>Disponibilità liquide.</i>				
Cassa interna . . . . .	28.713.928	42.604.131	13.890.203	—
Depositi presso istituti tesoreri ed altri istituti di credito . . . . .	1.927.555.404	2.414.652.169	487.096.765	—
C/c postale . . . . .	2.265.041.152	2.893.971.126	628.929.974	—
	4.221.310.484	5.351.227.426	1.129.916.942	—
<i>Residui attivi.</i>				
Crediti verso iscritti e terzi contribuenti . . . . .	107.266.547.504	123.347.693.952	16.081.146.448	—
Crediti diversi . . . . .	25.116.162.229	26.578.225.366	1.462.063.137	—
	132.382.709.733	149.925.919.318	17.543.209.585	—
<i>Crediti bancari e finanziari.</i>				
Mutui ipotecari . . . . .	10.853.204.442	7.715.785.602	482.000	3.137.900.840
Depositi cauzionali . . . . .	68.360.472	68.360.472	—	—
Prestiti al personale . . . . .	652.610.394	584.920.635	155.870.000	223.559.759
	11.574.175.308	8.369.066.709	156.352.000	3.361.460.599

AL 31 DICEMBRE 1992

PASSIVITÀ	CONSISTENZE		DIFFERENZE	
	al 1° gennaio 1992	al 31 dicembre 1992	in più	in meno
<i>Residui passivi.</i>				
Residuo dare per acquisto immobili . . . . .	322.000.000	322.000.000	—	—
Depositi cauzionali derivanti da contratti di af- fitto . . . . .	1.757.517.916	1.814.704.126	94.110.610	36.924.400
Residuo dare per mutui . . . . .	4.509.700.000	4.497.700.000	—	12.000.000
Residuo dare per acquisto mobili e macchine . .	53.584.600	40.234.300	40.234.300	53.584.600
Debiti diversi . . . . .	11.489.525.854	11.306.279.728	—	183.246.126
	18.132.328.370	17.980.918.154	134.344.910	285.755.126
<i>Debiti di tesoreria.</i>				
Anticipazioni bancarie . . . . .	47.408.840.716	18.351.471.600	—	29.057.369.116
	47.408.840.716	18.351.471.600	—	29.057.369.116
<i>Depositi bancari e finanziari.</i>				
Mutui passivi . . . . .	105.024.284	80.704.697	—	24.319.587
Debiti verso terzi per depositi cauzionali . . . . .	—	—	—	—
	105.024.284	80.704.697	—	24.319.587

Segue: SITUAZIONE PATRIMONIALE

ATTIVITÀ	CONSISTENZE		DIFFERENZE	
	al 1° gennaio 1992	al 31 dicembre 1992	in più	in meno
<i>Investimenti mobiliari.</i>				
Titoli emessi o garantiti dallo Stato . . . . .				
	77.725.000	34.125.000	—	43.600.000
<i>Immobili.</i>				
Edifici . . . . .	54.237.783.096	54.237.783.096	—	—
Sede ENPAF . . . . .	488.390.125	488.390.125	—	—
	54.726.173.221	54.726.173.221	—	—
<i>Immobilizzazioni tecniche.</i>				
Automezzi, mobili e macchine ed attrezzature connesse con la elaborazione automatica dati . . . . .	1.149.546.441	1.202.906.568	63.424.927	10.064.800
	1.149.546.441	1.202.906.568	63.424.927	10.064.800
<i>Valori mobiliari.</i>				
Eredità Ragazzi Enzo . . . . .	92.590	92.590	—	—
Totale attività . . .	204.131.732.777	219.609.510.832	18.892.903.454	3.415.125.399

AL 31 DICEMBRE 1992

PASSIVITÀ	CONSISTENZE		DIFFERENZE	
	al 1° gennaio 1992	al 31 dicembre 1992	in più	in meno
<i>Fondi di accantonamenti vari.</i>				
Fondo liquidazione indennità personale . . . . .	736.996.551	860.458.050	123.461.499	—
	736.996.551	860.458.050	123.461.499	—
<i>Poste rettificative dell'attivo.</i>				
Fondo svalutazione crediti . . . . .	3.934.738	3.934.738	—	—
Fondo ammortamento automezzi, mobili e macchine d'ufficio . . . . .	942.011.679	1.001.694.452	59.682.773	—
Fondo ammortamento immobili . . . . .	6.563.245.230	7.657.119.435	1.093.874.205	—
	7.509.191.647	8.662.748.625	1.153.556.978	—
Legato Formaggia . . . . .	78.900	78.900	—	—
Eredità Ragazzi Enzo . . . . .	702.590	702.590	—	—
<b>Totale passività . . . . .</b>	<b>73.893.163.058</b>	<b>45.937.082.616</b>	<b>1.411.363.387</b>	<b>29.367.443.829</b>
<i>Patrimonio netto.</i>				
Riserva tecnica - gestione assistenza . . . . .	808.110.485	808.110.485	—	—
Riserva tecnica - gestione previdenza . . . . .	128.912.563.844	128.912.563.844	—	—

*Segue:* SITUAZIONE PATRIMONIALE

ATTIVITÀ	CONSISTENZE		DIFFERENZE	
	al 1° gennaio 1992	al 31 dicembre 1992	in più	in meno
<i>Segue:</i> Totale attività . . .	204.131.732.777	219.609.510.832	18.892.903.454	3.415.125.399

*Conti d'ordine.*

Valore polizze personale per indennità anzianità	2.392.414.502	2.313.470.359	—	78.944.143
Valore di terzi c/ depositi cauzionali . . . . .	—	—	—	—
Totale a pareggio . . .	206.524.147.279	221.922.981.191	18.892.903.454	3.494.069.542



AL 31 DICEMBRE 1992

PASSIVITÀ	CONSISTENZE		DIFFERENZE	
	al 1° gennaio 1992	al 31 dicembre 1992	in più	in meno
Fondo riserva ordinaria . . . . .	—	—	—	—
Fondo riserva straordinaria . . . . .	—	—	—	—
<hr/>				
	—	—	—	—
<i>Avanzo patrimoniale</i>				
Avanzo economico dell'esercizio . . . . .	—	43.433.858.497	43.433.858.497	—
<hr/>				
Totale a pareggio . . . . .	204.131.732.777	219.609.510.832	44.845.221.884	29.367.443.829
<hr/>				
<i>Conti d'ordine.</i>				
Valore polizze personale per indennità anzianità	2.392.414.502	2.313.470.359	—	78.944.143
Valore di terzi c/ depositi cauzionali . . . . .	—	—	—	—
<hr/>				
Totale a pareggio . . . . .	206.524.147.279	221.922.981.191	44.845.221.884	29.446.387.972

SITUAZIONE AMMINISTRATIVA DELL'ESERCIZIO 1992

DENOMINAZIONE		Lire
Consistenza di cassa all'inizio dell'esercizio . . . . .		4.221.310.484
<i>Riscossioni:</i>		
in conto competenza . . . . .	263.974.467.385	
in conto residui . . . . .	68.797.060.640	
	<hr/>	332.771.528.025
<i>Pagamenti:</i>		
in conto competenza . . . . .	292.517.626.192	
in conto residui . . . . .	39.123.984.891	
	<hr/>	331.641.611.083
Consistenza di cassa alla fine dell'esercizio . . . . .		5.351.227.426

Segue: SITUAZIONE AMMINISTRATIVA DELL'ESERCIZIO 1992

DENOMINAZIONE		Lire
<i>Residui attivi:</i>		
degli esercizi precedenti . . . . .	68.219.543.576	
dell'esercizio . . . . .	81.706.375.742	
	<hr/>	149.925.919.318
		<hr/> <hr/>
<i>Residui passivi:</i>		
degli esercizi precedenti . . . . .	26.033.914.919	
dell'esercizio . . . . .	10.379.179.532	
	<hr/>	36.413.094.451
		<hr/> <hr/>
Avanzo di amministrazione alla fine dell'esercizio . . . . .		118.864.052.293
		<hr/> <hr/>



**CONTO ECONOMICO DELL'ESERCIZIO 1992**

**GESTIONE ASSISTENZA**

**GESTIONE PREVIDENZA**

**CONTO ECONOMICO DELL'ESERCIZIO**

**PARTE PRIMA — Entrate e**

DENOMINAZIONE	Lire
<b>TITOLO I</b>	
<b>ENTRATE CORRENTI</b>	
Categoria 1. — Aliquote contributive . . . . .	2.738.079.000
<b>TITOLO III</b>	
<b>ALTRE ENTRATE</b>	
Categoria 8. — Redditi e proventi patrimoniali . . . . .	80.002.750
Categoria 9. — Poste correttive e compensative di spese correnti . . . . .	18.542.300
Totale parte prima (1) . . . . .	2.836.624.050

**1991 – GESTIONE ASSISTENZA**

spese finanziarie correnti

DENOMINAZIONE	Lire
<b>TITOLO I</b> <b>SPESE CORRENTI</b>	
Categoria 1. — Spese per gli Organi dell'Ente . . . . .	2.866.856
Categoria 2. — Oneri per il personale in attività di servizio . . . . .	40.938.604
Categoria 4. — Spese per l'acquisto di beni di consumo e di servizi . . . . .	30.132.031
Categoria 5. — Spese per prestazioni istituzionali . . . . .	2.257.565.000
Categoria 9. — Poste correttive e compensative di entrate correnti . . . . .	1.411.202
Totale parte prima (1) . . . . .	2.332.913.693

PARTE SECONDA — Componenti che

DENOMINAZIONE	Lire
A) Variazioni in diminuzione dei residui attivi . . . . .	8.247.000
Totale parte seconda (2) . . .	8.247.000
Totale generale . . .	2.844.871.050



Segue: ALLEGATO N. 1.

non danno luogo a movimenti finanziari

DENOMINAZIONE	Lire
Totale generale (1 + 2) . . .	1.755.518.693
Totale parte seconda (2) . . .	4.279.316
Totale generale (1 + 2) . . .	2.074.399.473

**CONTO ECONOMICO DELL'ESERCIZIO**

**PARTE PRIMA — Entrate e**

DENOMINAZIONE	Lire
<b>TITOLO I</b>	
<b>ENTRATE CORRENTI</b>	
Categoria 1. — Aliquote contributive . . . . .	270.651.224.840
<b>TITOLO II</b>	
<b>ENTRATE DERIVANTI DA TRASFERIMENTI CORRENTI</b>	
Categoria 3. — Trasferimenti da parte dello Stato . . . . .	11.153.012.845
Categoria 6. — Trasferimenti da parte di altre enti del dettore pubblico . . . . .	3.463.123
<b>TITOLO III</b>	
Categoria 8. — Redditi e proventi patrimoniali . . . . .	14.434.653.410
Categoria 9. — Poste correttive e compensative di spese correnti . . . . .	4.258.452.356
Totale parte prima (1) . . . . .	300.500.806.574

**1991 – GESTIONE PREVIDENZA**

spese finanziarie correnti

DENOMINAZIONE	Lire
TITOLO I	
SPESE CORRENTI	
Categoria 1. — Spese per gli Organi dell'Ente . . . . .	298.907.478
Categoria 2. — Oneri per il personale in attività di servizio . . . . .	4.268.388.101
Categoria 4. — Spese per l'acquisto di beni di consumo e di servizi . . . . .	11.399.994.187
Categoria 5. — Spese per prestazioni istituzionali . . . . .	233.943.822.416
Categoria 6. — Trasferimenti passivi . . . . .	28.253.000
Categoria 7. — Oneri finanziari . . . . .	3.669.789.461
Categoria 8. — Oneri tributari . . . . .	7.416.693.815
Categoria 9. — Poste correttive e compensative di entrate correnti . . . . .	219.488.456
Categoria 10. — Spese non classificabili in altre voci . . . . .	170.908.286
Totale parte prima (1) . . . . .	261.416.245.200

Segue: PARTE SECONDA — Componenti che

DENOMINAZIONE	Lire
A) Variazioni in aumento dei residui attivi . . . . .	4.963.413.487
B) Variazione in diminuzione dei residui . . . . .	488.228.760
C) Costo reale per la concessione di prestiti al personale di cui all'articolo 59 del decreto del Presidente della Repubblica n. 509 del 1979 . . . . .	13.000.000
D) Fitto figurativo dei locali adibiti ad uso uffici dell'Ente . . . . .	22.000.000
	<hr/>
Totale parte seconda (2) . . . . .	5.486.642.247
	<hr/>
Totale generale (1 + 2) . . . . .	305.987.448.821

Segue: ALLEGATO N. 2.

non danno luogo a movimenti finanziari

DENOMINAZIONE	Lire
A) Variazione in diminuzione dei residui attivi . . . . .	337.284.004
B) Costo reale per la concessione di prestiti al personale di cui all'articolo 59 del decreto del Presidente della Repubblica n. 509 del 1979 . . . . .	13.000.000
C) Fitto figurativo dei locali adibiti ad uso uffici dell'Ente . . . . .	22.000.000
D) Quota ammortamento mobili, macchine ed attrezzature connesse con la elaborazione automatica dati . . . . .	59.682.773
E) Quota per adeguamento fondo di indennità di anzianità al personale . . . . .	123.461.499
F) Quota ammortamento immobili . . . . .	1.093.874.205
Totale parte seconda (2) . . .	1.649.302.481
Totale generale (1 + 2) . . .	263.065.547.681
Avanzo economico . . .	42.921.901.140
Totale a pareggio . . .	305.987.448.821



**RESIDUI ATTIVI E PASSIVI AL 31 DICEMBRE 1992  
RELATIVI AGLI ESERCIZI PRECEDENTI**

Residui Attivi al 31 - 12 - 1992 relativi agli esercizi precedenti (art. 39 D.P.R. 18 - 12 - 1979, n. 696)

Codice	DENOMINAZIONE CAPITOLO	Totale residui al 31-12-1991	Riaccertamenti 1992		Totale	Riscossi	Residui al 31-12-1991
			Aumento	Diminuzione			
1.01.01.0	Contributi previdenza ordinari	13.294.050.224	248.147.243	—	13.542.197.467	11.987.187.347	1.555.010.120
1.01.02.0	Contributi previdenza aggiuntivi	2.185.449.306	2.635.240	—	2.188.084.546	2.001.674.926	186.409.620
1.01.03.0	Contributi assistenza	237.628.569	8.247.000	—	245.875.569	217.091.569	28.784.000
1.01.04.0	Contributo 0,90% - Legge 11-7-1977, n. 395	78.840.671.475	2.905.244.455	—	81.745.915.930	39.139.616.662	42.606.299.268
1.01.05.0	Quote di partecipazione degli iscritti all'onere della gestione previdenza per riscatti di periodi di anzianità	12.672.364.411	—	315.507.608	12.356.856.803	2.688.791.061	9.668.065.742
1.01.07.0	Indennità di maternità per le libere professioniste Legge 11.12.1990, n. 379	36.383.519	5.014.345	—	41.397.864	36.320.969	5.076.895
2.03.02.0	Contributo 0,15% - art. 20 DPR 21-2-1989, n. 94	12.511.446.400	45.353.316	—	12.556.799.716	4.054.951.217	8.501.848.499
3.08.01.0	Affitto di immobili	2.405.937.527	857.761.260	—	3.263.698.787	1.465.091.733	1.798.607.054
3.08.03.0	Interessi attivi su mutui	106.354.737	—	1.290.879	105.063.858	41.677.785	63.386.073
3.08.04.0	Interessi attivi su depositi e c/c	36.754.679	—	—	36.754.679	36.754.679	—
3.08.05.0	Interessi su depositi Ragazzi Enzo - gestione assistenza	2.750	—	—	2.750	2750	—
3.08.06.0	Interessi attivi su quote di partecipazione degli iscritti all'onere della gestione previdenza per riscatti di periodi di anzianità	38.762.152	—	20.007.182	18.754.970	18.754.970	—
3.08.07.0	Interessi su prestiti al personale	19.608	—	—	19.608	19.608	—
3.08.08.0	Interessi di mora	4.452.433	—	478.335	3.974.098	974.171	2.999.927
3.09.01.0	Recupero di spese sostenute per conto gestione immobiliare	672.903.159	899.257.628	—	1.572.160.787	881.523.529	690.637.258
3.09.04.0	Recupero di spese generali sostenute per conto gestione assicurazione malattie	72.948.612	—	—	72.948.612	—	72.948.612
4.14.02.0	Riscossione mutui a medio e lungo termine	445.288.668	—	482.000	444.806.668	301.763.795	143.042.873
4.14.03.0	Riscossione di prestiti al personale	141.115	—	—	141.115	141.115	—
7.22.02.0	Ritenute erariali su R.L.A.	17.800	—	—	17.800	—	17.800
7.22.03.0	Ritenute previdenziali ed assistenziali	16.266.226	—	—	16.266.226	16.265.909	317
7.22.05.0	Rimborsi di somme pagate per conto terzi - fondo spese istruttoria mutui ipotecari	2.894.693	—	—	2.894.693	—	2.894.693
7.22.06.0	Partite in conto sospeso	8.138.418.599	—	—	8.138.418.599	5.548.086.375	2.590.332.224
7.22.07.0	Maggiorazione trattamento pensionistico ex combattenti art. 6 Legge n. 140/85	659.025.173	—	—	659.025.173	360.370.470	298.654.703
7.22.09.0	Introiti per conto gestione assicurazione malattie	4.527.898	—	—	4.527.898	—	4.527.898
	<b>TOTALI</b>	<b>132.382.709.733</b>	<b>4.971.660.487</b>	<b>337.766.004</b>	<b>137.016.604.216</b>	<b>68.797.060.640</b>	<b>68.219.543.576</b>



ANNI DI COMPETENZA								
Residui 1983 e prec	Residui 1984	Residui 1985	Residui 1986	Residui 1987	Residui 1988	Residui 1989	Residui 1990	Residui 1991
-	-	-	-	-	-	-	-	1.555.010.120
-	-	-	-	-	-	-	-	166.409.620
-	-	-	-	-	-	-	-	28.784.000
14.709.561.901	-	-	33.659.801	332.197.688	867.676.318	5.527.798.230	4.331.821.027	16.803.564.303
-	-	-	-	-	-	-	-	9.668.065.742
-	-	-	-	-	-	-	-	5.076.895
-	-	-	-	-	-	1.647.313.244	2.876.705.888	3.977.829.567
204.235.798	34.834.872	38.635.013	87.133.961	117.327.350	216.901.627	248.546.466	394.847.080	456.144.887
-	-	-	-	-	43.366.091	6.314.965	5.674.448	8.030.569
-	-	-	-	-	-	-	-	-
-	-	-	-	-	-	-	-	-
-	-	-	-	-	-	-	-	-
-	-	-	-	-	-	-	-	2.999.927
75.008.303	30.549.083	45.519.418	28.611.781	72.411.927	121.369.605	130.090.321	121.920.942	64.855.878
72.948.612	-	-	-	-	-	-	-	-
-	-	-	-	-	69.472.869	14.983.755	18.654.298	39.931.951
-	-	-	-	-	-	-	-	-
17.800	-	-	-	-	-	-	-	-
-	-	-	-	-	-	-	-	317
-	1844.693	-	-	-	1050.000	-	-	-
1.383.591.254	9.914.938	34.937.617	74.025	58.168.345	231.167.522	361.289.422	150.314.393	360.874.708
-	-	-	-	-	-	-	-	298.654.703
4.527.898	-	-	-	-	-	-	-	-
	77.143.586	119.092.048	149.479.568	580.105.310	1.551.004.032	7.936.636.403	7.899.937.876	33.456.233.187



IL TESORIERE  
*Emilio Croce*

IL PRESIDENTE  
*(D. RENATO BARTOLI)*

Residui Passivi al 31 - 12 - 1992 relativi agli esercizi precedenti (art. 39 D.P.R. 18 - 12 - 1979, n. 696)

Codice	DENOMINAZIONE CAPITOLO	Totale residui al 31-12-1991	Riaccertamenti		Totale	Pagati	Residui al 31-12-1991
			Aumento	Diminuzione			
101.01.0	Compensi, indennità e rimborsi alla Presidenza, ai componenti gli Organi di Amministrazione e del Collegio dei Sindaci - Legge 26-7-1978, n. 417 - D.M. 31-10-1979 e successive modificazioni	31.106.224	—	—	31.106.224	31.106.224	—
102.01.0	Stipendi ed altri assegni fissi al personale	1.486.967	—	—	1.486.967	1.486.967	—
102.02.0	Compensi per lavoro straordinario ed incentivanti la produttività e maggiorazione di stipendi per turni	202.000.840	—	—	202.000.840	202.000.840	—
102.05.0	Oneri previdenziali ed assistenziali a carico dell'Ente	197.359.068	—	—	197.359.068	197.359.068	—
104.01.0	Spese per l'acquisto di cancelleria e stampati	18.070.769	—	—	18.070.769	12.995.097	5.075.672
104.04.0	Manutenzione, riparazioni attrezzature tecniche	1.880.200	—	—	1.880.200	1.880.200	—
104.05.0	Acquisto vestiario e divise personale d'ordine	1.356.442	—	—	1.356.442	309.015	1.047.427
104.09.0	Spese per accertamento medico fiscale - gestione previdenza	687.396	—	—	687.396	687.396	—
104.11.0	Manutenzione e riparazione locali uffici	2.511.438	—	239.376	2.272.062	96.390	2.175.672
104.12.0	Combustibile ed energia elettrica per riscaldamento e condizionatori uffici	73.205.054	—	—	73.205.054	18.909.917	54.295.137
104.15.0	Consulenze legali, tecniche ed attuariali	221.968.269	—	14.131.339	207.836.930	207.225.880	611.050
104.17.0	Energia elettrica ed acqua uffici	15.760.000	—	11.496.000	4.264.000	4.264.000	—
104.18.0	Spese varie di amministrazione generale	3.034.500	—	—	3.034.500	—	3.034.500
104.19.0	Servizio pulizie uffici	7.746.900	—	—	7.746.900	7.746.900	—
104.27.0	Spese per il servizio di portierato	60.308.219	—	—	60.308.219	60.308.219	—
104.29.0	Servizio idrico e di illuminazione	647.143.254	—	440.774.854	206.368.400	206.368.400	—
104.30.0	Manutenzione ordinaria immobili	582.017.449	—	14.432.157	567.585.292	271.728.173	295.857.119
104.31.0	Manutenzione straordinaria immobili	246.493.668	—	18.329	246.475.339	72.733.708	173.741.631
104.32.0	Consulenze e prestazioni tecniche esterne	39.295.800	—	3.331.850	35.963.950	18.284.350	17.679.600
104.35.0	Spese per il servizio di riscaldamento	255.712.893	—	352.645	255.360.248	241.442.219	13.918.029
104.36.0	Spese varie	5.343.151	—	—	5.343.151	5.343.151	—
105.03.0	Indennità di maternità per le libere professioniste Legge 11.12.1990 n. 379	576.646.387	—	—	576.646.387	576.646.387	—
107.01.0	Interessi passivi	2.419.082.281	—	—	2.419.082.281	2.419.082.281	—
108.02.0	Imposte e tasse sul patrimonio immobiliare	5.133.039	—	—	5.133.039	2.481.004	2.652.035
110.02.0	Oneri vari straordinari	13.440.000	—	3.452.210	9.987.790	9.987.790	—

ANNI DI COMPETENZA								
Residui 1983 e prec	Residui 1984	Residui 1985	Residui 1986	Residui 1987	Residui 1988	Residui 1989	Residui 1990	Residui 1991
-	-	-	-	-	-	-	-	-
-	-	-	-	-	-	-	-	-
-	-	-	-	-	-	-	-	-
-	-	-	-	-	-	-	-	-
-	-	-	-	-	-	-	-	5 075.672
-	-	-	-	-	-	-	-	-
-	-	-	-	-	-	-	-	1.047.427
-	-	-	-	-	-	-	-	-
-	-	-	-	-	-	-	114.603	2.061.069
-	-	-	-	12.618.468	12.022.011	19.012.055	2.630.886	8.011.597
-	-	-	-	-	-	-	308.550	302.500
-	-	-	-	-	-	-	-	-
-	-	-	-	-	-	-	-	3.034.500
-	-	-	-	-	-	-	-	-
-	-	-	-	-	-	-	-	-
-	-	-	-	-	-	-	-	-
-	-	-	-	-	-	-	-	-
-	-	-	-	9.291.801	10.716.177	24.730.022	55.208.704	195.910.415
-	85.826.633	-	33.630.405	3.610.800	45.961.393	4.712.400	-	-
-	-	-	-	-	159.300	1.975.400	5.164.600	10.380.300
-	-	-	-	-	11.238.472	-	361.355	2.318.202
-	-	-	-	-	-	-	-	-
-	-	-	-	-	-	-	-	-
-	-	-	-	-	-	-	-	-
-	-	-	-	-	-	-	-	2.652.035
-	-	-	-	-	-	-	-	-






IL TESORIERE  
(Dr. Emilio Croce)  
*[Signature]*

IL PRESIDENTE  
(Dr. Renato Bartoli)  
*[Signature]*

Residui Passivi al 31 - 12 - 1992 relativi agli esercizi precedenti (art. 39 D.P.R. 18 - 12 - 1979, n. 696)

Codice	DENOMINAZIONE CAPITOLO	Totale residui al 31-12-1991	Raccertamenti 1991		Totale	Pagati	Residui al 31-12-1991
			Aumento	Diminuzione			
2.11.01.0	Acquisto immobili	322.000.000	—	—	322.000.000	—	322.000.000
2.12.02.0	Acquisto mobili, macchine ed attrezzature connesse con la elaborazione automatica dati	53.584.600	—	64.800	53.519.800	53.519.800	—
2.14.02.0	Concessione di mutui a medio e lungo termine	4.509.700.000	—	—	4.509.700.000	12.000.000	4.497.700.000
3.16.01.0	Rimborsi di mutui	105.024.284	—	—	105.024.284	24.319.587	80.704.697
3.17.01.0	Estinzione anticipazioni bancarie	47.408.840.716	—	—	47.408.840.716	29.057.369.116	18.351.471.600
4.21.01.0	Ritenute erariali R.L.D. e redditi assimilati	4.201.050.502	—	—	4.201.050.502	4.201.050.502	—
4.21.02.0	Ritenute erariali su R.L.A.	7.871.000	—	—	7.871.000	7.871.000	—
4.21.03.0	Ritenute previdenziali ed assistenziali	946.361.289	—	—	946.361.289	946.361.289	—
4.21.04.0	Trattenuta per conto terzi - depositi cauzionali	1.757.517.916	—	—	1.757.517.916	36.924.400	1.720.593.516
4.21.05.0	Rimborso di somme pagate per conto terzi - fondo spese istruttoria mutui	63.344.072	—	—	63.344.072	400.000	62.944.072
4.21.06.0	Partite in conto sospeso	642.108.783	—	—	642.108.783	213.695.621	428.413.162
	TOTALI	65.646.193.370	—	488.293.560	65.157.899.810	39.123.984.891	26.033.914.919

ANNI DI COMPETENZA								
Residui 1983 e prec	Residui 1984	Residui 1985	Residui 1986	Residui 1987	Residui 1988	Residui 1989	Residui 1990	Residui 1991
322.000.000	-	-	-	-	-	-	-	-
-	-	-	-	-	-	-	-	-
4.497.700.000	-	-	-	-	-	-	-	-
80.704.697	-	-	-	-	-	-	-	-
-	-	-	-	-	-	-	-	18.351.471.600
-	-	-	-	-	-	-	-	-
-	-	-	-	-	-	-	-	-
317.029.166	54.529.900	58.398.500	104.245.900	201.627.700	146.405.850	154.619.100	70.279.500	613.457.900
82.424.472	-	-	-	519.600	-	-	-	-
-	45.547.858	721.345	9.367.390	40.745.313	55.296.390	23.487.037	42.821.295	210.426.534
5.279.858.335	185.904.391	59.119.845	147.243.695	268.413.702	281.799.593	228.536.014	176.889.593	19.406.149.751
<div style="display: flex; justify-content: space-between; align-items: center;"> <div style="text-align: center;">  </div> <div style="text-align: center;"> <p>TESORIERE D. Enrico Croce</p>  </div> <div style="text-align: center;"> <p>PRESIDENTE ID. RENATO BARTOLI</p>  </div> </div>								

UBICAZIONE DEGLI IMMOBILI	Consistenza all'1-1-1992	Aumenti	Diminuzioni	Consistenza al 31-12-1992	Valutazione al 24-5-1988
Immobile Viale Pasteur, 65 - Roma	282.751.270			282.751.270	9.000.700.000
Immobile Viale Europa, 98 - Roma	315.355.506			315.355.506	} 30.710.875.000
Immobile Viale Europa, 100 - Roma	364.006.978			364.006.978	
Immobile Viale Europa, 64 - Roma	277.894.408			277.894.408	10.400.700.000
Immobile Via C. Mistrangelo, 28 - Roma	230.668.117			230.668.117	5.183.185.000
Immobile Viale dell'Aeronautica, 34 - Roma	406.389.907			406.389.907	14.816.000.000
Immobile Via Carretti, 22 - Roma	111.983.136			111.983.136	2.328.265.000
Immobile V. C.C. Rossini, 44 - Roma	428.315.476			428.315.476	9.542.647.000
Immobile Via Aurelia, 429 - Roma	310.721.950			310.721.950	6.332.326.000
Immobile Via dei Tizii, 10 - Roma	25.848.122			25.848.122	378.750.000
Immobile Via Deruta, 13 - Roma	846.620.651			846.620.651	} 29.178.316.000
Immobile Via Deruta, 19 - Roma	904.263.707			904.263.707	
Immobile Via Gregorio VII, 126 - Roma	568.727.049			568.727.049	8.700.610.000
Immobile Via Innocenzo XI, 39/41 - Roma	1.288.297.656			1.288.297.656	20.015.400.000
Immobile Via Alleva, 80 - Roma	396.133.962			396.133.962	7.359.671.000
Immobile Via dei Crispolti, 76-78-112 - Roma	1.208.706.075			1.208.706.075	22.624.300.000
Immobile Via Portuense, 711 - Roma	150.061.374			150.061.374	2.512.000.000
Immobile complesso Ostia "A" - Ostia Lido (Roma)	1.341.326.240			1.341.326.240	29.585.600.000
Immobile Via Nansen, 5 - Roma	695.121.966			695.121.966	10.473.410.000
Immobile Via Madesimo, 40 - Roma	543.701.659			543.701.659	9.580.260.000
Immobile Via Gregorio VII, 311 - Roma	1.085.759.016			1.085.759.016	17.754.360.000
Immobile Via M. Fani, 109 - Roma	639.474.891			639.474.891	12.897.000.000
Immobile Via Savola, 31 - Roma	470.070.546			470.070.546	11.931.300.000
Immobile complesso Ostia "B" - Ostia Lido (Roma)	1.873.174.016			1.873.174.016	43.442.781.500
Immobile Viale G. Agricola - Roma	2.261.131.212			2.261.131.212	37.367.670.000
Immobile complesso Ostia "C" - Ostia Lido (Roma)	1.936.070.528			1.936.070.528	39.057.650.000
Immobile complesso Ostia "D" - Ostia Lido (Roma)	1.736.305.712			1.736.305.712	34.662.000.000
Immobile Via Flaminia Vecchia, 670 - Roma	4.922.126.948			4.922.126.948	} 34.854.770.000
Appartamento Via Flaminia Vecchia, 670 - Roma	232.982.607			232.982.607	
Appartamento Via Revoltella - Roma	1.063.094.619			1.063.094.619	10.998.036.000
Immobile Via Paolo Di Dono - Roma	5.518.581.455			5.518.581.455	27.494.560.000
Immobile Via Bassini - Via Frattini - I Lotto - Roma	1.395.932.132			1.395.932.132	} 18.099.750.000
Immobile Via Bassini - Via Frattini - II Lotto - Roma	2.200.839.720			2.200.839.720	
Immobile Viale C. Colombo - Roma	7.029.027.380			7.029.027.380	20.916.300.000
Immobile Via Courmayeur, 74 - Roma	6.356.446.500			6.356.446.500	9.765.850.000
Appartamento Via L. Sturzo, 36 - Teramo	75.370.138			75.370.138	100.800.000
Appartamento Via De Vitofrancesco G. - Bari - Sede Ord.	125.931.000			125.931.000	174.000.000
Appartamento Via Alghero, 27 - Cagliari - Sede Ordine	8.100.000			8.100.000	179.200.000
Appartamento Via Tommaselli, 33 - Catania	73.682.072			73.682.072	1.235.000.000