

SENATO DELLA REPUBBLICA

— XI LEGISLATURA —

N. 1450/8

ANNESSO 1

DISEGNO DI LEGGE

presentato dal **Ministro del tesoro**

(BARUCCI)

di concerto con il **Ministro del bilancio e della programmazione economica**

(SPAVENTA)

Bilancio di previsione dello Stato per l'anno finanziario 1994
e bilancio pluriennale per il triennio 1994-1996

—————
COMUNICATO ALLA PRESIDENZA IL 31 LUGLIO 1993
—————

TABELLA n. 8

Stato di previsione del **Ministero dell'interno**

ANNESSO N. 1

CONTO CONSUNTIVO

ISTITUTO NAZIONALE ASSISTENZA DIPENDENTI ENTI LOCALI
(I.N.A.D.E.L.)

ESERCIZIO FINANZIARIO 1992

BILANCIO CONSUNTIVO ESERCIZIO 1992

PARTE I – ENTRATE

BILANCIO CONSUNTIVO

| CAPITOLO | | | GESTIONE DI COMPETENZA | | |
|----------|----|--|-------------------------|------------------------|-----------------------|
| CODICE | N. | DENOMINAZIONE | INIZIALE | PREVISIONI | |
| | | | | IN AUMENTO (7-4) | IN DIMINUIZIONE (4-7) |
| 1 | 2 | 3 | 4 | 5 | 6 |
| | | TITOLO I ENTRATE CONTRIBUTIVE | | | |
| | | CAT. 1^{aa} - ALIQUOTE CONTRIBUTIVE A CARICO DEI DATORE DI LAVORO E/O DEGLI ISCRITTI | | | |
| 101010 | 1 | CONTRIBUTI DEGLI ENTI E DEGLI ISCRITTI. | 1922.852.300.000 | 100.000.000.000 | 0 |
| 101020 | 2 | CONTRIBUTI DI RISCATTO (L. 8.3.1948 N. 152) | 33.000.000.000 | 0 | 0 |
| 101030 | 3 | INDENNITA' DI FINE SERVIZIO EX DIPENDENTI ENTI CESSATI (L. 303/1974-698/1975-766/1975-ECC. | 0 | 0 | 0 |
| 101040 | 4 | PENALITA' ED INTERESSI DI MORA | 3.500.000.000 | 0 | 0 |
| 101050 | 5 | ENTRATE CONSEGUENTI A PROVVEDIMENTI DISCIPLINARI | 50.000.000 | 0 | 0 |
| 101060 | 6 | INDENNITA' DI ANZIANITA' DIPENDENTI EX ENTI CESSATI TRASFERITI ALLE REGIONI (C.P.R. N. 761/77 E L. 682/88) | 150.000.000.000 | 0 | 0 |
| | | TOTALE CATEGORIA 1 | 2109.402.000.000 | 100.000.000.000 | 0 |
| | | TOTALE TITOLO I | 2109.402.000.000 | 100.000.000.000 | 0 |
| | | TITOLO II ENTRATE DERIVANTI DA TRASFERIMENTI CORRENTI | | | |
| | | CAT. 3^a - TRASFERIMENTI DA PARTE DELLO STATO | | | |
| 203010 | 10 | CONTRIBUTI A CARICO DELLO STATO | 0 | 0 | 0 |
| | | TOTALE CATEGORIA 3 | 0 | 0 | 0 |
| | | TOTALE TITOLO II | 0 | 0 | 0 |
| | | TITOLO III ALTRE ENTRATE | | | |
| | | CAT. 7^a - ENTRATE DERIVANTI DALLA VENDITA DI BENI E DALLE PRESTAZIONI DI SERVIZI | | | |
| 107010 | 15 | PROVENTI DERIVANTI DALLA VENDITA DI PUBBLICAZIONI DELL' ENTE | 0 | 0 | 0 |
| 107020 | 16 | VENDITA MATERIALE FUORI USO | 0 | 0 | 0 |
| | | TOTALE CATEGORIA 7 | 0 | 0 | 0 |
| | | CAT. 8^a - REDDITI E PROVENTI PATRIMONIALI | | | |

I.N.A.D.C.L.
 ALTE 1° ENTRATE

GESTIONE 92
 000 B.I.L.A.M.C.E.O CONSUNTIVO ***

C 31
 DATA: 31.12.92

| CAPITOLO | | | GESTIONE DEI RESIDUI ATTIVI | | | |
|----------|----|---|-----------------------------------|-----------------|---------------------------|-----------------|
| BICCE | N. | DENOMINAZIONE | RESIDUI ALL'INIZIO DELL'ESERCIZIO | RISCOSSI | PRELASSI DA RISC. (10-14) | TOTALI (10+13) |
| 1 | 2 | 3 | 13 | 14 | 15 | 16 |
| | | TITOLO I ENTRATE CONTRIBUTIVE | | | | |
| | | CAT. 1° - ALIQUOTE CONTRIBUTIVE A CARICO DEI DATORI DI LAVORO E/O DEGLI ISCRITTI | | | | |
| 100101 | 1 | CONTRIBUTI DEGLI ENTI E DEGLI ISCRITTI | 402.940.531.470 | 282.817.627.327 | 119.858.645.757 | 402.656.293.064 |
| 100201 | 2 | CONTRIBUTI DI RISCATTO (L. 0.3.1968 N.152) | 7.169.899.206 | 3.241.776.624 | 3.673.990.239 | 6.915.764.843 |
| 100301 | 3 | INDENNITA' DI FINE SERVIZIO EX DIPENDENTI ENPI CESSATI (L. 303/1974-688/1975-766/1975-ECC.) | 0 | 0 | 0 | 0 |
| 100401 | 4 | PENALITA' ED INTERESSI DI MORA | 0 | 0 | 0 | 0 |
| 100501 | 5 | ENTRATE CONSEGUENTI A PROVVEDIMENTI DISCIPLINARI | 0 | 0 | 0 | 0 |
| 010401 | 6 | INDENNITA' DI ANZIANITA' DIPENDENTI EX ENPI CESSATI TRASFERITI ALLE REGIONI (D.P.R. N. 761/779 E L. 682/1985) | 0 | 0 | 0 | 0 |
| | | TOTALE CATEGORIA 1 | 410.110.430.676 | 286.059.403.951 | 123.532.635.996 | 409.572.037.947 |
| | | TOTALE TITOLO I | 410.110.430.676 | 286.059.403.951 | 123.532.635.996 | 409.572.037.947 |
| | | TITOLO II ENTRATE DERIVANTI DA TRASFERIMENTI CORRENTI | | | | |
| | | CAT. 3° - TRASFERIMENTI DA PARTE DELLO STATO | | | | |
| 030101 | 10 | CONTRIBUTI A CARICO DELLO STATO | 0 | 0 | 0 | 0 |
| | | TOTALE CATEGORIA 3 | 0 | 0 | 0 | 0 |
| | | TOTALE TITOLO II | 0 | 0 | 0 | 0 |
| | | TITOLO III ALTRE ENTRATE | | | | |
| | | CAT. 7° - ENTRATE DERIVANTI DALLA VENDITA DI BENI E DALLE PRESTAZIONI DI SERVIZI | | | | |
| 107010 | 13 | PROVENTI DERIVANTI DALLA VENDITA DI PUBBLICAZIONI DELL' ENTE | 0 | 0 | 0 | 0 |
| 107020 | 14 | VENDITA MATERIALE FUORI USO | 0 | 0 | 0 | 0 |
| | | TOTALE CATEGORIA 7 | 0 | 0 | 0 | 0 |
| | | CAT. 8° - REDDITI E PROVENTI PATRIMONIALI | | | | |

PARTE 1^a ENTRATE

*** BILANCIO CONSUNTIVO ***

| CODICE | M. | CAPITOLI DENOMINAZIONE | SESTIONE 32 COMPETENZA | | |
|---------|----|--|------------------------|---------------------|--------------------------|
| | | | INIZIALI | PREVISIONI | |
| | | | | IN AUMENTO (7-6) | IN DIMINUIZIONE (6-7) |
| 1 | 2 | 3 | 4 | 5 | 6 |
| 3080101 | 23 | FITTI REALI | 107.158.000.000 | 0 | 0 |
| 3030201 | 21 | FITTI FIGURATIVI | 0 | 0 | 0 |
| 3080301 | 22 | RECUPERO SPESE DI GESTIONE IMMOBILI DI PROPRIETA' | 0 | 0 | 0 |
| 3080401 | 23 | INTERESSI ATTIVI SU TITOLI A REDDITO FISSO | 99.000.000.000 | 0 | 0 |
| 3080501 | 24 | PLUS VALORE OBBLIGAZIONI SOTTOSCRITTE | 0 | 0 | 0 |
| 3080601 | 25 | INTERESSI ATTIVI SU MUTUI, DEPOSITI, CONTI CORRENTI, ECC. | 21.593.000.000 | 0 | 0 |
| 3080701 | 26 | PLUS VALORE ALIENAZIONE IMMOBILI | 0 | 0 | 0 |
| | | TOTALE CATEGORIA 8 | 227.751.000.000 | 0 | 0 |
| | | CAT. 9 ^a - POSTE CORRETTIVE E COMPENSATIVE DI SPESE COPRENTI | | | |
| | | | | | |
| 3090101 | 31 | RECUPERO SOMME ZIOGATE PER FINALITA' NON DONUTE | 0 | 0 | 0 |
| 3090201 | 32 | RECUPERI E RIMBORSI DIVERSI | 0 | 0 | 0 |
| | | TOTALE CATEGORIA 9 | 0 | 0 | 0 |
| | | CAT. 10 ^a - ENTRATE NON CLASSIFICABILI IN ALTRE VOCI | | | |
| | | | | | |
| 3100101 | 34 | ENTRITE DIVERSI | 1.000.000.000 | 0 | 0 |
| 3100201 | 35 | ENTRATE DEI CONVITTI A GESTIONE DIRETTA | 32.000.000 | 0 | 0 |
| | | TOTALE CATEGORIA 10 | 1.032.000.000 | 0 | 0 |
| | | TOTALE TITOLO III | 229.803.000.000 | 0 | 0 |
| | | RISPILOGO ENTRATE CORRENTI | | | |
| | | | | | |
| | | TITOLO I ENTRATE CONTRIBUTIVE | | | |
| | | | | | |
| | | TITOLO II ENTRATE DERIVANTI DA TRASFERIMENTI CORRENTI | 2109.402.000.000 | 100.000.000.000 | 0 |
| | | | | | |
| | | TITOLO III ALTRE ENTRATE | 0 | 0 | 0 |
| | | | | | |
| | | TOTALE ENTRATE CORRENTI | 2318.203.000.000 | 100.000.000.000 | 0 |
| | | | | | |
| | | TITOLO IV ENTRATE PER ALIENAZIONE DI BENI PATRIMONIALI E RISCOSSIONE DI CREDITI | | | |
| | | | | | |
| | | CAT. 11 ^a - ALIENAZIONE DI IMMOBILI E DIRITTI REALI | | | |

DATA: 31.12.02 PARTE 1^a ENTRATE

*** BILANCIO CONSUNTIVO ***

| GESTIONE DI COMPETENZA | | | | | |
|------------------------|------------------|----------------------------|----------------------------|--|-----------------|
| DEFINITIVO (4+5+6) | SOPRE ACCERTATE | | | DIFFERENZE RISPETTO ALLE PREVISIONI | |
| | RISCOSSO | RINASTE DA RISC. (13-8) | TOTALE ACCERTATE (12+9) | IN + | IN - |
| | | | | (10-7) | (7-10) |
| 7 | 8 | 9 | 10 | 11 | 12 |
| 107.158.000.000 | 76.738.224.474 | 31.223.925.892 | 107.962.150.366 | 804.130.564 | 0 |
| 0 | 0 | 0 | 0 | C | 0 |
| 0 | 0 | 0 | 0 | G | 0 |
| 99.000.000.000 | 30.941.931.240 | 26.719.765.625 | 57.661.696.865 | C | 41.338.303.135 |
| 0 | 0 | 0 | 0 | C | 0 |
| 21.593.000.000 | 37.364.229.203 | 13.932.035.324 | 51.296.264.527 | 29.703.264.527 | 0 |
| 0 | 0 | 0 | 0 | C | 0 |
| 227.751.000.000 | 145.044.385.117 | 71.875.726.841 | 216.920.111.958 | 30.507.415.093 | 41.338.303.135 |
| 0 | 0 | 0 | 0 | 0 | 0 |
| 0 | 0 | 0 | 0 | 0 | 0 |
| 0 | 1.123.273.617 | 0 | 1.123.273.617 | 1.123.273.617 | 0 |
| 0 | 9.879.878.048 | 0 | 9.879.878.048 | 9.879.878.048 | 0 |
| 0 | 11.003.151.665 | 0 | 11.003.151.665 | 11.003.151.665 | 0 |
| 0 | 0 | 0 | 0 | 0 | 0 |
| 1.000.000.000 | 2.629.857.403 | 0 | 2.629.857.403 | 2.629.857.403 | 0 |
| 52.000.000 | 71.399.130 | 1.480 | 71.400.610 | 19.400.630 | 0 |
| 1.052.000.000 | 2.701.256.533 | 1.480 | 2.701.258.033 | 1.649.258.033 | 0 |
| 229.203.000.000 | 158.748.793.335 | 71.875.728.321 | 230.624.521.656 | 43.139.824.791 | 41.338.303.135 |
| 0 | 0 | 0 | 0 | 0 | 0 |
| 2209.402.000.000 | 1949.327.864.158 | 248.074.731.385 | 2237.402.597.543 | 143.349.044.169 | 133.348.444.624 |
| 0 | 0 | 0 | 0 | C | 0 |
| 228.803.000.000 | 158.748.793.335 | 71.875.728.321 | 230.624.521.656 | 43.139.824.791 | 41.338.303.135 |
| 2438.205.000.000 | 2108.076.659.493 | 339.950.439.706 | 2448.027.099.199 | 206.308.368.940 | 176.688.749.761 |

PAGE 1° ENTRATE

*** BILANCIO CONSUNTIVO ***

DATA: 31.12.92

| CAPITOLO | | | GESTIONE DEI RESIDUI ATTIVI | | | |
|--|----|---|-----------------------------------|-----------------|----------------------------|-----------------|
| CODICE | N. | DENOMINAZIONE | RESIDUI ALL'INIZIO DELL'ESERCIZIO | RISCOLTI | TRAVASTI DA RESC. (99-143) | TOTALI (14+15) |
| 1 | 2 | 3 | 13 | 14 | 15 | 16 |
| 3040101 | 20 | FITTI REALI | 37.437.041.324 | 19.879.732.229 | 17.557.329.095 | 37.437.041.324 |
| 3040201 | 21 | FITTI FIGURATIVI | 0 | 0 | 0 | 0 |
| 3040301 | 22 | RECUPERO SPESE DI GESTIONE IMMOBILI DI PROPRIETA' | 568.752.301 | 324.601.834 | 242.150.443 | 568.752.301 |
| 3040401 | 25 | INTERESSI ATTIVI SU TITOLI A RENDITO FISSO | 83.432.370.425 | 83.432.370.425 | 0 | 83.432.370.425 |
| 3040501 | 26 | PLUS VALORE OBBLIGAZIONI SORTEGGIA-TE | 0 | 0 | 0 | 0 |
| 3040601 | 25 | INTERESSI ATTIVI SU MUTUI, DEPOSITI, CONTI CORRENTI, ECC. | 0 | 0 | 0 | 0 |
| 3040701 | 26 | PLUS VALORE ALIENAZIONE IMMOBILI | 6.875.000.000 | 0 | 6.875.000.000 | 6.875.000.000 |
| TOTALE CATEGORIA 8 | | | 128.513.184.250 | 103.838.704.692 | 24.674.479.538 | 128.513.184.250 |
| CAT.9° - POSIVE CORRETTIVE E COMPENSATIVE DI SPESE CORRENTI | | | | | | |
| 3090101 | 31 | RECUPERO SOMME EROGATE PER FINALITA' NON DOVUTE | 0 | 0 | 0 | 0 |
| 3090201 | 32 | RECUPERI E RIMBORSI DIVERSI | 513.136.124 | 0 | 513.136.124 | 513.136.124 |
| TOTALE CATEGORIA 9 | | | 513.136.124 | 0 | 513.136.124 | 513.136.124 |
| CAT.10°-ENTRATE NON CLASSIFICABILI IN ALTRE VOCI | | | | | | |
| 3100101 | 34 | INTROITI DIVERSI | 0 | 0 | 0 | 0 |
| 3100201 | 35 | ENTRATE DEI CONVITTI A GESTIONE DIRETTA | 4.440 | 0 | 4.440 | 4.440 |
| TOTALE CATEGORIA 10 | | | 4.440 | 0 | 4.440 | 4.440 |
| TOTALE TITOLO III | | | 129.026.324.816 | 103.838.704.692 | 25.187.620.124 | 129.026.324.816 |
| RIEPILOGO ENTRATE CORRENTI | | | | | | |
| TITOLO I ENTRATE CONTRIBUTIVE | | | | | | |
| TITOLO II ENTRATE DERIVANTI DA TRASFERIMENTI CORRENTI | | | 410.110.430.476 | 204.059.401.931 | 123.512.455.996 | 409.572.057.947 |
| TITOLO III ALTRE ENTRATE | | | 0 | 0 | 0 | 0 |
| TOTALE ENTRATE CORRENTI | | | 829.026.324.816 | 103.838.704.692 | 25.187.620.124 | 129.026.324.816 |
| TITOLO IV ENTRATE PER ALIENAZIONE DI BENI PATRIMONIALI E RISCOSSIONE DI CREDITI | | | | | | |
| CAT.11° - ALIENAZIONE DI IMMOBILI E DIRITTI REALI | | | | | | |

PARTI 1° ENTRATE

*** B I L A N C I O C O N S U M T I V O ***

DATA: 31.12.02

| GESTIONE DEI RESIDUI ATTIVI | | GESTIONE DI CASSA | | | | TOTALE GESTIONE ATTIVI AL TERMINE DELL'ESERCIZIO (9+13) |
|-----------------------------|-----------------|-------------------|------------------|--|-----------------|--|
| VARIAZIONI | | PREVISIONI | RISCOSSIONI | DIFFERENZE RISPETTO ALLE PREVISIONI | | |
| IN + (14-13) | IN - (13-14) | | | IN + (20-19) | IN - (19-20) | |
| 17 | 18 | 19 | 20 | 21 | 22 | 23 |
| 0 | 0 | 104.408.000.000 | 96.617.956.903 | 0 | 7.790.043.097 | 66.781.254.987 |
| 0 | 0 | 0 | 0 | 0 | 0 | 0 |
| 0 | 0 | 1.000.000.000 | 326.601.836 | 0 | 673.398.162 | 242.450.443 |
| 0 | 0 | 149.848.200.000 | 194.376.301.863 | 0 | 33.273.498.133 | 26.719.763.625 |
| 0 | 0 | 0 | 0 | 0 | 0 | 0 |
| 0 | 0 | 21.193.000.000 | 37.366.229.203 | 15.771.229.203 | 0 | 13.931.833.324 |
| 0 | 0 | 6.873.000.000 | 0 | 0 | 6.873.000.000 | 6.873.000.000 |
| 0 | 0 | 283.724.000.000 | 248.683.069.809 | 15.771.229.203 | 30.612.139.396 | 96.530.206.399 |
| 0 | 0 | 0 | 0 | 0 | 0 | 0 |
| 0 | 0 | 0 | 1.123.273.617 | 1.123.273.617 | 0 | 0 |
| 0 | 0 | 0 | 9.879.878.048 | 9.879.878.048 | 0 | 313.136.126 |
| 0 | 0 | 0 | 11.003.151.665 | 11.003.151.665 | 0 | 313.136.126 |
| 0 | 0 | 0 | 0 | 0 | 0 | 0 |
| 0 | 0 | 1.000.000.000 | 2.629.857.483 | 1.629.857.483 | 0 | 0 |
| 0 | 0 | 32.000.000 | 71.399.130 | 19.399.130 | 0 | 3.920 |
| 0 | 0 | 1.032.000.000 | 2.701.256.533 | 1.649.256.533 | 0 | 3.920 |
| 0 | 0 | 234.774.000.000 | 262.387.498.827 | 28.423.637.421 | 30.612.139.396 | 97.643.348.445 |
| 0 | 0 | 0 | 0 | 0 | 0 | 0 |
| 0 | 338.372.729 | 2248.236.000.000 | 2235.387.268.189 | 92.447.716.735 | 185.368.646.626 | 411.587.387.381 |
| 0 | 0 | 0 | 0 | 0 | 0 | 0 |
| 0 | 0 | 284.774.000.000 | 262.387.498.827 | 28.423.637.421 | 30.612.139.396 | 97.643.348.445 |
| 0 | 338.372.729 | 2333.044.000.000 | 2497.974.766.134 | 120.871.352.156 | 155.980.586.020 | 506.650.733.826 |

PARTI 1° ENTRATE

*** BILANCIO CONSUNTIVO ***

| CAPITOLO | | | GESTIONE DI COMPETENZA | | |
|----------|----|---|------------------------|---------------------|--------------------------|
| CODICE | N. | DENOMINAZIONE | INIZIALE | PREVISIONI | |
| | | | | IN AUMENTO (7-4) | IN DIMINUIZIONE (4-7) |
| 1 | 2 | 3 | 4 | 5 | 6 |
| 411010 | 34 | ALIENAZIONE DI IMMOBILI | 0 | 0 | 0 |
| | | TOTALE CATEGORIA 11 | 0 | 0 | 0 |
| | | CAT. 12 ^a - ALIENAZIONI DI IMMOBILIZZAZIONI TECNICHE | | | |
| 412010 | 40 | ELIMINAZIONE DI ATTIVITA' PREESISTENTI | 0 | 0 | 0 |
| | | TOTALE CATEGORIA 12 | 0 | 0 | 0 |
| | | CAT. 13 ^a - REALIZZO DI VALORE MOBILIARI | | | |
| 413010 | 43 | SCORTEGGIO DI TITOLI O OBBLIGAZIONI | 435.074.000.000 | 0 | 0 |
| | | TOTALE CATEGORIA 13 | 435.074.000.000 | 0 | 0 |
| | | CAT. 14 ^a - RISCOSSIONE DI CREDITI | | | |
| 414010 | 45 | RECUPERO MAGGIORI ONERI L. 303/76 | 5.000.000.000 | 0 | 0 |
| 414020 | 46 | QUOTE CAPITALE PICCOLI PRESTITI AGLI ISCRITTI | 0 | 0 | 0 |
| 414030 | 47 | QUOTE CAPITALE MUTUI ATTIVI A MEDIO E LUNGO TERMINE | 200.000.000 | 0 | 0 |
| 414040 | 48 | QUOTE CAPITALE SU PRESTITI ED ANTICIPAZIONI A BREVE TERMINE | 2.000.000.000 | 0 | 0 |
| 414050 | 49 | RECUPERO MAGGIORI ONERI L. 336/70 E L. 667/72 | 13.000.000.000 | 0 | 0 |
| 414060 | 50 | QUOTE CAPITALE MUTUI AGLI ISCRITTI | 0 | 0 | 0 |
| | | TOTALE CATEGORIA 14 | 22.200.000.000 | 0 | 0 |
| | | TOTALE TITOLO IV | 457.276.000.000 | 0 | 0 |
| | | TITOLO V ENTRATE DERIVANTI DA TRASFERIMENTI IN CONTO CAPITALE | | | |
| | | CAT. 18 ^a TRASFERIMENTI DA ALTRI ENTI DEL SETTORE PUBBLICO | | | |
| 518010 | 33 | INDENNITA' DI ANZIANITA' PERSONALE TRASFERITO AI SENSI DELL'ART. 7 L. 70/75 | 0 | 0 | 0 |
| | | TOTALE CATEGORIA 18 | 0 | 0 | 0 |
| | | TOTALE TITOLO V | 0 | 0 | 0 |
| | | TITOLO VI ACCENSIONE DI PRESTITI | | | |

BALANZO 31.12.02 PARTE 1ª ENTRATE

*** BILANCIO CONSUNTIVO ***

| GESTIONE DI COMPETENZA | | | | | | |
|------------------------|-----------------|------------------|------------------|--|---------------|--|
| DEFINITIVO (4+5-6) | SOMME ACCERTATE | | | DIFFERENZE RISPETTO ALLE PREVISIONI | | |
| | RISCOSSO | RINASTE DA RISC. | TOTALI ACCERTATI | IN + | IN - | |
| | (10-8) | (13-8) | (3+9) | (10-7) | (7-10) | |
| 7 | 8 | 9 | 10 | 11 | 12 | |
| 0 | 0 | 0 | 0 | C | 0 | |
| 0 | 0 | 0 | 0 | C | 0 | |
| 0 | 0 | 0 | 0 | C | 0 | |
| 0 | 0 | 0 | 0 | C | 0 | |
| 0 | 0 | 0 | 0 | C | 0 | |
| 0 | 0 | 0 | 0 | C | 0 | |
| 635.076.000.000 | 635.076.000.000 | 0 | 635.076.000.000 | 0 | 0 | |
| 635.076.000.000 | 635.076.000.000 | 0 | 635.076.000.000 | C | 0 | |
| 5.000.000.000 | 1.266.338.025 | 781.384.428 | 2.047.743.233 | 0 | 2.952.256.747 | |
| 0 | 0 | 0 | 0 | 0 | 0 | |
| 200.000.000 | 283.076.410 | 0 | 283.076.410 | 83.076.410 | 0 | |
| 2.000.000.000 | 1.407.337.694 | 0 | 1.407.337.694 | C | 592.662.304 | |
| 15.000.000.000 | 5.133.933.933 | 7.430.633.595 | 12.564.567.528 | 0 | 2.435.632.672 | |
| 0 | 0 | 0 | 0 | 0 | 0 | |
| 22.200.000.000 | 8.090.706.264 | 8.212.018.023 | 16.302.724.287 | 83.076.410 | 5.980.351.523 | |
| 637.276.000.000 | 643.166.706.264 | 8.212.018.023 | 651.378.724.287 | 83.076.410 | 5.980.351.523 | |
| 0 | 107.206.154 | 0 | 107.206.154 | 107.206.154 | 0 | |
| 0 | 107.206.154 | 0 | 107.206.154 | 107.206.154 | 0 | |
| 0 | 107.206.154 | 0 | 107.206.154 | 107.206.154 | 0 | |

L.M.D.-6.4.
PAGE 1° ENTRATE.

GESTIONE 12

4 103

... B E L A N C I O C O N S U M T I V O ...

DATA: 31.12.92

| CAPITOLO | | | GESTIONE DEI RESIDUI ATTIVI | | | |
|----------|----|---|----------------------------------|---------------|---------------------------|----------------|
| CODICE | N. | DEMONIAZIONE | RESTUI ALL'INIZIO DELL'ESERCIZIO | RISCOSSI | RIINASTI DA RISC. (14-15) | TOTALI (14+15) |
| 1 | 2 | 3 | 13 | 14 | 15 | 16 |
| 6110101 | 34 | ALIENAZIONE DI IMMOBILI | 35.000.000 | 0 | 35.000.000 | 35.000.000 |
| | | TOTALE CATEGORIA 11 | 35.000.000 | 0 | 35.000.000 | 35.000.000 |
| | | CAT.12° - ALIENAZIONI DI IMMOBILIZZAZIONI TECNICHE | | | | |
| 6120101 | 40 | ELIMINAZIONE DI ATTIVITA' PREESISTENTI | 0 | 0 | 0 | 0 |
| | | TOTALE CATEGORIA 12 | 0 | 0 | 0 | 0 |
| | | CAT.13° - REALIZIO DI VALORI MOBILIARI | | | | |
| 6130101 | 43 | SORTEGGIO DI TITOLI O OBBLIGAZIONI | 0 | 0 | 0 | 0 |
| | | TOTALE CATEGORIA 13 | 0 | 0 | 0 | 0 |
| | | CAT.14° - RISCOSSIONE DI CREDITI | | | | |
| 6140101 | 45 | RECUPERO MAGGIORI ONERI L.303/74 | 1.671.516.289 | 549.378.279 | 921.936.007 | 1.671.516.286 |
| 6140201 | 46 | QUOTE CAPITALE PICCOLI PRESTITI AGLI ISCRITTI | 0 | 0 | 0 | 0 |
| 6140301 | 47 | QUOTE CAPITALE MUTUI ATTIVI A BREVE E LUNGO TERMINE | 0 | 0 | 0 | 0 |
| 6140401 | 48 | QUOTE CAPITALE SU PRESTITI ED ANTICIPAZIONI A BREVE TERMINE | 0 | 0 | 0 | 0 |
| 6140501 | 49 | RECUPERO MAGGIORI ONERI L.336/70 E L.449/72 | 12.956.454.055 | 6.316.094.361 | 6.338.470.243 | 12.856.764.604 |
| 6140601 | 50 | QUOTE CAPITALE MUTUI AGLI ISCRITTI | 0 | 0 | 0 | 0 |
| | | TOTALE CATEGORIA 14 | 14.427.968.344 | 6.865.472.640 | 7.460.406.250 | 14.326.278.890 |
| | | TOTALE TITOLO IV | 14.427.968.344 | 6.865.472.640 | 7.460.406.250 | 14.326.278.890 |
| | | TITOLO V ENTRATE DERIVANTI DA TRASFERIMENTI IN CONTO CAPITALE | | | | |
| | | CAT.16° TRASFERIMENTI DA ALTRI ENTI DEL SETTORE PUBBLICO | | | | |
| 6580101 | 53 | INDENNITA' DI ANZIANITA' PERSONALE TRASFERITO AI SENSI DELL'ART.7 L.70/75 | 0 | 0 | 0 | 0 |
| | | TOTALE CATEGORIA 16 | 0 | 0 | 0 | 0 |
| | | TOTALE TITOLO V | 0 | 0 | 0 | 0 |
| | | TITOLO VI ACCENSIONE DI PRESTITI | | | | |

E.N.A.B.O.E.L.
PARTE 1° ENTRATE

SEZIONE 02
... BILANCIO CONSUNTIVO ...

DATA: 31.12.02

| GESTIONE DEI RESIDUI ATTIVI | | GESTIONE DI CASSA | | DIFFERENZE RISPETTO ALLE PREVISIONI | | TOTALE RESIDUI ATTIVI AL VEROBENE DELL'ESERCIZIO |
|-----------------------------|--------------|-------------------|-----------------|-------------------------------------|---------------|--|
| VARIAZIONI | | PREVISIONI | RISSOSSIONI | IN + (13-19) | IN - (19-20) | (19-13) |
| IN + (10-13) | IN - (13-14) | 19 | 20 | 21 | 22 | 23 |
| 17 | 18 | 19 | 20 | 21 | 22 | 23 |
| 0 | 0 | 35.000.000 | 0 | 0 | 35.000.000 | 35.000.000 |
| 0 | 0 | 35.000.000 | 0 | 0 | 35.000.000 | 35.000.000 |
| 0 | 0 | 0 | 0 | 0 | 0 | 0 |
| 0 | 0 | 0 | 0 | 0 | 0 | 0 |
| 0 | 0 | 635.076.000.000 | 635.076.000.000 | 0 | 0 | 0 |
| 0 | 0 | 635.076.000.000 | 635.076.000.000 | 0 | 0 | 0 |
| 0 | 3 | 1.561.000.000 | 1.895.937.104 | 0 | 1.745.042.094 | 1.703.320.435 |
| 0 | 0 | 0 | 0 | 0 | 0 | 0 |
| 0 | 0 | 200.000.000 | 203.076.410 | 03.076.410 | 0 | 0 |
| 0 | 0 | 2.000.000.000 | 1.407.317.494 | 0 | 592.682.504 | 0 |
| 0 | 101.669.454 | 14.963.000.000 | 11.650.028.294 | 0 | 3.312.971.706 | 11.669.303.630 |
| 0 | 101.669.454 | 20.744.000.000 | 14.934.379.504 | 03.076.410 | 5.870.694.906 | 15.672.624.273 |
| 0 | 101.669.454 | 655.555.000.000 | 650.032.379.504 | 03.076.410 | 3.955.694.906 | 11.707.624.273 |
| 0 | 0 | 0 | 107.206.154 | 107.206.154 | 0 | 0 |
| 0 | 0 | 0 | 107.206.154 | 107.206.154 | 0 | 0 |
| 0 | 0 | 0 | 107.206.154 | 107.206.154 | 0 | 0 |

I.N.A.D.C.L.
PARTE 1° ENTRATE

GESTIONE 92

*** BILANCIO CONSUNTIVO ***


| CAPITULO | | | GESTIONE DI COMPETENZA | | |
|----------|----|--|------------------------|------------------|---|
| CODICES | N. | DENOMINAZIONE | PREVISIONI | | |
| | | | INIZIALE | VARIAZIONI | |
| 1 | 2 | 3 | 4 | 5 | 6 |
| | | CAT.19° - ASSUNZIONE DI MUTUI | | | |
| 019010 | 57 | ACCENSIONE DI MUTUI | 0 | 0 | 0 |
| | | TOTALE CATEGORIA 19 | 0 | 0 | 0 |
| | | TOTALE TITOLO VI | 0 | 0 | 0 |
| | | RIEPILOGO ENTRATE IN CONTO CAPITALE | | | |
| | | TITOLO IV ENTRATE PER ALIENAZIONE DI BENI PATRIMONIALI E RISCOSSIONE DI CREDITI | | | |
| | | TITOLO V ENTRATE DERIVANTI DA TRASFERIMENTI IN CONTO CAPITALE | 657.276.000.000 | 0 | 0 |
| | | TITOLO VI ACCENSIONE DI PRESTITI | 0 | 0 | 0 |
| | | | 0 | 0 | 0 |
| | | TOTALE ENTRATE IN CONTO CAPITALE | 657.276.000.000 | 0 | 0 |
| | | TITOLO VII PARTITE DI GIRO | | | |
| | | CAT.22° - ENTRATE AVENTI NATURA DI PARTITE DI GIRO | | | |
| 722010 | 61 | RITENUTE ERARIALI | 110.000.000.000 | 40.000.000.000 | 0 |
| 722020 | 62 | RITENUTE PREVIDENZIALI E ASSISTENZIALI | 7.000.000.000 | 0 | 0 |
| 722030 | 63 | RITENUTE DIVERSE | 0 | 0 | 0 |
| 722040 | 64 | TRATTENUTE ED INTROITI PER CONTO TERZI | 10.000.000.000 | 0 | 0 |
| 722050 | 65 | RECUPERO DI SOMME PAGATE PER CONTO TERZI | 10.000.000.000 | 10.000.000.000 | 0 |
| 722060 | 66 | RECUPERO SOMME ANTICIPATE AL PERSONALE | 0 | 0 | 0 |
| 722070 | 67 | PARTITE SOSPENSE | 120.000.000.000 | 700.000.000.000 | 0 |
| 722080 | 68 | GESTIONE SERVIZI BANCARI - SEDE CENTRALE E COLLEGI | 2500.000.000.000 | 1500.000.000.000 | 0 |
| | | TOTALE CATEGORIA 22 | 2777.000.000.000 | 2250.000.000.000 | 0 |
| | | TOTALE TITOLO VII. | 2777.000.000.000 | 2250.000.000.000 | 0 |
| | | TOTALE ENTRATE PARTITE DI GIRO | 2777.000.000.000 | 2250.000.000.000 | 0 |

6 253 I.M.A.D.C.C.
DATA: 31.12.92 PARTE 1° ENTRATE

SEZIONE: 92
... B I L A N C I O C O N S U M T I V O ...

| GESTIONE DI COMPETENZA | | | | | |
|------------------------|------------------|----------------------------|----------------------------|--|------------------|
| DEFINITIVO (4-3-6) | SOMME ACCERTATE | | | DIFFERENZE RISPETTO ALLE PREVISIONI | |
| | RISCOSSO | RIMASTE DA RISC. (10-8) | TOTALI ACCERTATI (13-9) | (4-7) (13-7) | (4-10) (7-10) |
| | 7 | 8 | 9 | 10 | 11 |
| 0 | 0 | 0 | 0 | 0 | 0 |
| 0 | 0 | 0 | 0 | C | 0 |
| 0 | 0 | 0 | 0 | 0 | 0 |
| 657.276.000.000 | 661.166.706.866 | 8.212.018.023 | 651.378.724.887 | 51.076.410 | 5.980.351.523 |
| 0 | 107.206.154 | 0 | 107.206.154 | 107.206.154 | 0 |
| 0 | 0 | 0 | 0 | 0 | 0 |
| 657.276.000.000 | 661.273.913.018 | 8.212.018.023 | 651.485.931.041 | 199.282.566 | 5.980.351.523 |
| 150.000.000.000 | 140.342.445.560 | 45.995.434 | 140.388.441.194 | C | 9.611.358.806 |
| 7.000.000.000 | 5.342.019.491 | 0 | 5.342.019.491 | 0 | 1.657.980.509 |
| 0 | 0 | 0 | 0 | 0 | 0 |
| 30.000.000.000 | 24.858.250.133 | 2.147.200 | 24.860.397.333 | 0 | 5.139.602.467 |
| 20.000.000.000 | 7.412.390.452 | 4.354.058.181 | 13.966.448.633 | 0 | 4.033.551.167 |
| 0 | 0 | 0 | 0 | C | 0 |
| 820.000.000.000 | 813.055.896.502 | 4.920.000.000 | 817.975.896.703 | 3 | 3.026.103.292 |
| 4000.000.000.000 | 3448.515.583.275 | 0 | 3448.515.583.275 | C | 551.684.416.725 |
| 3027.000.000.000 | 6439.524.585.619 | 11.322.201.215 | 4450.848.786.834 | 3 | 576.151.213.166 |
| 3027.000.000.000 | 6439.524.585.619 | 11.322.201.215 | 4450.848.786.834 | 0 | 576.151.213.166 |
| 3027.000.000.000 | 6439.524.585.619 | 11.322.201.215 | 4450.848.786.834 | 0 | 576.151.213.166 |

I.N.A.D.O.S.L.
ANTE 1° ENTRATE



GESTIONE 92

(27)

BILANCIO CONSUNTIVO

DATA 31.12.92

| CAPITOLO | | | GESTIONE DEI RESIDUI ATTIVI | | | |
|----------|----|--|--------------------------------------|---------------|------------------------------|-------------------|
| COICE | N. | DEDENOMINAZIONE | RESIDUI ALL'EMITTO DELL'ESERCIZIO | RISCOSSI | SRIMASTI DA RISC. (86-94) | TOTALI (14+15) |
| 1 | 2 | 3 | 13 | 14 | 15 | 16 |
| | | CAT.19° - ASSUNZIONE DI MUTUI | | | | |
| 190101 | 57 | ACCENSIONE DI MUTUI | 0 | 0 | 0 | 0 |
| | | TOTALE CATEGORIA 19 | 0 | 0 | 0 | 0 |
| | | TOTALE TITOLO VI | 0 | 0 | 0 | 0 |
| | | RIEPILOGO ENTRATE IN CONTO CAPITALE | | | | |
| | | TITOLO IV ENTRATE PER ALIENAZIONE DI BENI PATRIMONIALI E RISCOSSIONE DI (CREDITI) | 36.462.968.366 | 6.865.672.640 | 7.495.606.250 | 14.361.278.890 |
| | | TITOLO V ENTRATE DERIVANTI DA TRASFERIMENTI IN CONTO CAPITALE | 0 | 0 | 0 | 0 |
| | | TITOLO VI ACCENSIONE DI PRESTITI | 0 | 0 | 0 | 0 |
| | | TOTALE ENTRATE IN CONTO CAPITALE | 36.462.968.366 | 6.865.672.640 | 7.495.606.250 | 14.361.278.890 |
| | | TITOLO VII PARTITE DI GIRO | | | | |
| | | CAT.22° - ENTRATE AVENTI MATURA DI PARTITE DI GIRO | | | | |
| 722010 | 61 | RITENUTE EGABIALI | 36.496.798 | 0 | 36.484.798 | 36.484.798 |
| 722020 | 62 | RITENUTE PREVIDENZIALI E ASSISTENZIALI | 16.032 | 16.032 | 0 | 16.032 |
| 722030 | 63 | RITENUTE DIVERSE | 0 | 0 | 0 | 0 |
| 722040 | 64 | TRATTENUTE ED INTERESSI PER CONTO VERBI: | 7.703.481 | 1.493.414 | 1.853.807 | 3.547.421 |
| 722050 | 65 | RECUPERO DI SOMME PAGATE PER CONTO VERBI | 864.607.088 | 546.650.967 | 317.954.221 | 864.607.088 |
| 722060 | 66 | RECUPERO SOMME ANTICIPATE AL PERSONALE | 481.532 | 0 | 481.532 | 481.532 |
| 722070 | 67 | PARTITE SOSPENSE | 9.106.970.272 | 432.228.833 | 8.673.836.481 | 9.106.043.311 |
| 722080 | 68 | GESTIONE SERVIZI BANCARI SEDE CENTRALE E COLLEGI | 0 | 0 | 0 | 0 |
| | | TOTALE CATEGORIA 22 | 10.016.463.223 | 980.589.363 | 9.030.812.859 | 10.011.402.202 |
| | | TOTALE TITOLO VII | 10.016.463.223 | 980.589.363 | 9.030.812.859 | 10.011.402.202 |
| | | TOTALE ENTRATE PARTITE DI GIRO | 10.016.463.223 | 980.589.363 | 9.030.812.859 | 10.011.402.202 |

S.N.A.O.E.L.
PARTE 1° ENTRATE

GESTIONE 92
*** B I L A N C I O C O N S U M T I V O ***

(20)
DATA: 31.12.92

| GESTIONE DEI RESIDUI ATTIVI | | GESTIONE DI CASSA | | | | TOTALE RESIDUI ATTIVI AL TERMINE DELL'ESERCIZIO (1915) |
|-----------------------------|-----------------|-------------------|------------------|--|-----------------|---|
| VARIAZIONI | | PREVISIONI | RISCOSSIONI | DIFFERENZE RISPETTO ALLE PREVISIONI | | |
| IN + (14-13) | IN - (13-14) | | | IN + (20-19) | IN - (19-20) | |
| 17 | 18 | 19 | 20 | 21 | 22 | 23 |
| 0 | 0 | 0 | 0 | 0 | 0 | 0 |
| 0 | 0 | 0 | 0 | 0 | 0 | 0 |
| 0 | 0 | 0 | 0 | 0 | 0 | 0 |
| 0 | 101.689.434 | 455.855.000.000 | 450.032.379.504 | 83.076.410 | 5.905.696.904 | 15.707.626.273 |
| 0 | 0 | 0 | 107.206.154 | 107.206.154 | 0 | 0 |
| 0 | 0 | 0 | 0 | 0 | 0 | 0 |
| 0 | 101.689.434 | 455.855.000.000 | 450.139.585.658 | 190.282.566 | 5.905.696.904 | 15.707.626.273 |
| 0 | 0 | 150.000.000.000 | 140.342.645.560 | 0 | 9.657.554.440 | 82.680.632 |
| 0 | 0 | 7.000.000.000 | 5.342.035.523 | 0 | 1.657.964.477 | 0 |
| 0 | 0 | 0 | 0 | 0 | 0 | 0 |
| 0 | 4.136.060 | 30.006.000.000 | 24.859.943.747 | 0 | 5.146.056.253 | 6.001.007 |
| 0 | 0 | 20.271.000.000 | 8.159.041.519 | 0 | 12.111.958.481 | 6.672.314.402 |
| 0 | 0 | 0 | 0 | 0 | 0 | 481.352 |
| 0 | 904.961 | 826.470.000.000 | 813.489.125.338 | 0 | 12.981.876.462 | 15.593.836.461 |
| 0 | 0 | 4000.000.000.000 | 3448.315.593.275 | 0 | 551.684.416.725 | 0 |
| 0 | 5.041.021 | 5033.747.000.000 | 4440.507.174.962 | 0 | 593.239.825.038 | 20.353.014.074 |
| 0 | 5.041.021 | 5033.747.000.000 | 4440.507.174.962 | 0 | 593.239.825.038 | 20.353.014.074 |
| 0 | 5.041.021 | 5033.747.000.000 | 4440.507.174.962 | 0 | 593.239.825.038 | 20.353.014.074 |

I.N.A.D.E.L.
PARTE 1^a ENTRATE

GESTIONE 92

*** BILANCIO CONSUNTIVO ***

| CODICE | N. | DENOMINAZIONE | GESTIONE DI COMPETENZA | | |
|--------|----|---|-------------------------|-------------------------|--------------------------|
| | | | INIZIALI | PREVISIONI | |
| | | | | IN AUMENTO (7-6) | IN DIMINUIZIONE (6-7) |
| 1 | 2 | 3 | 4 | 5 | 6 |
| | | ENTRATE - RIEPILOGO DEI TITOLI | | | |
| | | TITOLO I ENTRATE CONTRIBUTIVE | | | |
| | | | | | |
| | | TITOLO II ENTRATE DERIVANTI DA TRASFERIMENTI CORRENTI | 2109.402.000.000 | 100.000.000.000 | 0 |
| | | | | | |
| | | TITOLO III ALTRE ENTRATE | 0 | 0 | 0 |
| | | | | | |
| | | TITOLO IV ENTRATE PER ALIENAZIONE DI BENI PATRIMONIALI E RISCOSSIONE DI CREDITI | 228.803.000.000 | 0 | 0 |
| | | | | | |
| | | TITOLO V ENTRATE DERIVANTI DA TRASFERIMENTI IN CONTO CAPITALE | 637.274.000.000 | 0 | 0 |
| | | | | | |
| | | TITOLO VI ACCENSIONE DI PRESTITI | | | |
| | | | | | |
| | | TITOLO VII PARTITE DI GIRO | 0 | 0 | 0 |
| | | | | | |
| | | TOTALE GENERALE DELLE ENTRATE | 2777.000.000.000 | 2350.000.000.000 | 0 |
| | | | | | |
| | | TOTALE GENERALE DELLE ENTRATE | 2772.491.000.000 | 2350.000.000.000 | 0 |


(33) I.n.d.-B.C.L.

GESTIONE 92

DATA: 31.12.92 PARTE 1^a ENTRATE

*** B I L A N C I O C O N S U M T I V O ***

| GESTIONE DI COMPETENZA | | | | | |
|------------------------|------------------|---------------------------|---------------------------|--|-----------------|
| DEFINITIVO (4+5-6) | SOMME ACCERTATE | | | DIFFERENZE RISPETTO ALLE PREVISIONI | |
| | RISCOSSO | REMANE DA RISC. (10-8) | TOTALI ACCERTATI (8+9) | IN + (10-7) | IN - (7-10) |
| | 7 | 8 | 9 | 11 | 12 |
| 2209.402.000.000 | 1949.327.446.154 | 286.074.731.385 | 2237.402.597.563 | 143.349.044.169 | 135.348.446.626 |
| 0 | 0 | 0 | 0 | 0 | 0 |
| 228.803.060.300 | 158.748.793.335 | 71.875.728.321 | 230.624.521.656 | 43.159.824.791 | 41.336.303.135 |
| 657.274.000.000 | 643.146.704.844 | 8.212.018.023 | 651.374.724.867 | 83.076.410 | 3.980.351.523 |
| 0 | 107.204.134 | 0 | 107.204.134 | 107.204.134 | 0 |
| 0 | 0 | 0 | 0 | 0 | 0 |
| 5027.000.000.000 | 4439.526.555.619 | 11.522.201.215 | 4450.368.756.834 | C | 576.151.213.166 |
| 8122.421.000.000 | 7170.877.158.130 | 379.684.678.944 | 7570.361.837.074 | 206.699.151.524 | 738.818.314.450 |



I.N.A.R.C. S.p.A.
PARTE 1^a ENTRATE

GESTIONE: 92

€ 353

009 BILANCIO CONSUNTIVO 999

DATA: 31.12.92

| CAPITOLO | | | GESTIONE DEI RESIDUI ATTIVI | | | |
|----------|----|---|-----------------------------------|------------------------|---------------------------|------------------------|
| COCCICE | N. | DEGNOMINAZIONE | RESIDUI ALL'INIZIO DELL'ESERCIZIO | RISCOSSI | TRINASTI DA RISC. (96-94) | TOTALI (96-93) |
| 1. | 2. | 3. | 13 | 14 | 15 | 16 |
| | | ENTRATE - RIEPILOGO DEI TITOLI | | | | |
| | | TITOLO I ENTRATE CONTRIBUTIVE | | | | |
| | | TITOLO II ENTRATE DERIVANTI DA TRASFERIMENTI CORRENTI | 410.110.430.674 | 286.059.401.951 | 123.512.655.994 | 409.572.037.947 |
| | | TITOLO III ALTRE ENTRATE | 0 | 0 | 0 | 0 |
| | | TITOLO IV ENTRATE PER ALIENAZIONE DI BENI PATRIMONIALI E RISCOSSIONE DI CREDITI | 129.026.326.816 | 105.838.704.492 | 25.187.420.124 | 129.026.326.816 |
| | | TITOLO V ENTRATE DERIVANTI DA TRASFERIMENTI IN CONTO CAPITALE | 16.462.940.344 | 6.865.472.640 | 7.495.406.230 | 16.361.278.890 |
| | | TITOLO VI ACCENSIONE DI PRESTITI | 0 | 0 | 0 | 0 |
| | | TITOLO VII PARTITE DI GIRO | 0 | 0 | 0 | 0 |
| | | | 10.014.463.223 | 980.589.343 | 9.030.012.059 | 10.011.402.202 |
| | | TOTALE GENERALE DELLE ENTRATE | 563.616.187.039 | 397.764.368.626 | 145.226.495.229 | 562.971.063.855 |

I.N.G.O.E.L.
PARTE 1^a ENTRATE

GESTIONE: 92
*** B I L A N C I O C O N S U M T I V O ***

C. 361
DATA: 31.12.92

| GESTIONE DEI RESIDUI ATTIVI | | GESTIONE DI CASSA | | | | TOTALE RESIDUI ATTIVI AL TERMINE DELL'ESERCIZIO (19+15) |
|-----------------------------|-----------------|-------------------|------------------|--|-----------------|--|
| VARIAZIONI | | PREVISIONI | RISCOSSIONI | DIFFERENZE RISPETTO ALLE PREVISIONI | | |
| IN + (16-13) | IN - (15-16) | | | IN + (20-19) | IN - (19-20) | |
| 17 | 18 | 19 | 20 | 21 | 22 | 23 |
| 0 | 536.572.729 | 2246.200.000.000 | 2235.387.266.100 | 92.447.714.735 | 103.548.446.626 | 411.547.387.361 |
| 0 | 0 | 0 | 0 | 0 | 0 | 0 |
| 0 | 0 | 284.776.000.030 | 242.587.498.027 | 28.423.637.621 | 30.612.139.394 | 97.043.348.443 |
| 0 | 101.489.634 | 655.855.000.000 | 650.832.379.504 | 65.076.610 | 3.903.696.904 | 15.787.624.273 |
| 0 | 0 | 0 | 107.206.134 | 107.206.134 | 0 | 0 |
| 0 | 0 | 0 | 0 | 0 | 0 | 0 |
| 0 | 3.061.021 | 3033.747.000.000 | 4440.587.174.962 | 0 | 393.239.823.030 | 20.333.014.074 |
| 0 | 645.123.204 | 3222.666.000.000 | 7586.621.526.756 | 121.961.636.720 | 733.106.107.966 | 244.711.374.173 |

PARTE II – USCITE

I.N.A.B.E.L.
PARTE 2^a USCITE

SESTIONE: 92
... B I L A N C I O C O N S U M T I V O ...

| CODICE | CAPITOLO | | GESTIONE DI COMPETENZA | | | |
|---------|----------|---|------------------------|---------------------|--------------------------|---|
| | N. | DENOMINAZIONE | INIZIALI | PREVISIONI | | |
| | | | | IN AUMENTO (7-4) | IN DIMINUIZIONE (4-7) | |
| 1 | 2 | 3 | 4 | 5 | 6 | |
| | | TITOLO I | | | | |
| | | SPESA CORRENTE | | | | |
| | | CAT. 1 ^a - SPESE PER GLI ORGANI DELL'ENTE | | | | |
| 1010101 | 1 | COMPENSI FISSI AGLI ORGANI DELL'ENTE | 230.000.000 | 45.000.000 | | 0 |
| 1010201 | 2 | INDENNITA' E RIMBORSI | 85.000.000 | 170.000.000 | | 0 |
| | | TOTALE CATEGORIA 1 | 315.000.000 | 215.000.000 | | 0 |
| | | CAT. 2 ^a - ONERI PER IL PERSONALE IN ATTIVITA' DI SERVIZIO | | | | |
| 1020101 | 5 | RETRIBUZIONE AL PERSONALE ADIBITO AI SERVIZI AMMINISTRATIVI | 44.745.000.000 | 0 | | 0 |
| 1020111 | 6 | RINNOVI CONTRATTUALI | 0 | 1.353.000.000 | | 0 |
| 1020201 | 8 | RETRIBUZIONI AL PERSONALE DEI COLLEGI | 9.721.000.000 | 0 | | 0 |
| 1020301 | 9 | LAVORO STRAORDINARIO E COMPENSO INCENTIVANTE | 3.199.000.000 | 3.000.000.000 | | 0 |
| 1020401 | 10 | INDENNITA' DI MISSIONE | 1.257.330.000 | 203.000.000 | | 0 |
| 1020301 | 11 | CORSI DI ADDESTRAMENTO E QUALIFICAZIONE PERSONALE | 1.000.000.000 | 0 | | 0 |
| 1020601 | 12 | CONTRIBUTI PREVIDENZIALI ED ASSISTENZIALI PERSONALE ADIBITO AI SERVIZI AMM. VI | 17.597.000.000 | 0 | | 0 |
| 1020701 | 13 | CONTRIBUTI PREVIDENZIALI ED ASSISTENZIALI PERSONALE DEI COLLEGI | 3.580.000.000 | 0 | | 0 |
| 1020801 | 14 | SPESE DI TRASFERIMENTO | 600.000.000 | 0 | | 0 |
| 1020901 | 17 | FONDO DI INCENTIVAZIONE EX ART. 14 B.P.R. 13/86 | 0 | 0 | | 0 |
| 1021001 | 18 | SPESE PER IL PERSONALE COMANDATO PRESSO L'ISTITUTO | 150.000.000 | 23.000.000 | | 0 |
| 1021101 | 19 | CONTRIBUTI PREVIDENZIALI ED ASSISTENZIALI PERSONALE COMANDATO PRESSO L'ISTITUTO | 40.000.000 | 40.000.000 | | 0 |
| | | TOTALE CATEGORIA 2 | 82.909.000.000 | 4.613.000.000 | | 0 |
| | | CAT. 3 ^a - ONERI PER IL PERSONALE IN QUIESCENZA | | | | |
| 1030101 | 20 | PENSIONI A CARICO DELL'ISTITUTO | 350.000.000 | 0 | | 0 |
| | | TOTALE CATEGORIA 3 | 350.000.000 | 0 | | 0 |
| | | CAT. 4 ^a - SPESE PER L'ACQUISTO DI BENI DI CONSUMO E DI SERVIZI | | | | |
| 1040101 | 23 | MANUTENZIONE IMMOBILI DI PROPRIETA' | 15.423.000.000 | 0 | | 0 |
| 1040201 | 24 | SPESE DI GESTIONE IMMOBILI DI PROPRIETA' | 11.421.314.000 | 0 | | 0 |
| 1040301 | 25 | FITTI REALI | 514.000.000 | 0 | | 0 |
| 1040401 | 26 | FITTI FIGURATIVE | 0 | 0 | | 0 |
| 1040501 | 27 | SPESE MANUTENZIONE UFFICI E IMMOBILIZZAZIONI TECNICHE | 3.029.000.000 | 0 | | 0 |


C. 13 I.M.A.D.E.L.

GESTIONE 92

DATA: 31.12.72 PARTE 2° USCITE

*** BILANCIO CONSUNTIVO ***

| GESTIONE DI COMPETENZA | | | | | |
|------------------------|-----------------|-----------------------------|-------------------------|--|----------------|
| DEFINITIVO (4+5-6) | SOMME IMPEGNATE | | | DIFFERENZE RISPETTO ALLE PREVISIONI | |
| | PAGATO | RESANDE DA PAGARE (10-8) | TOTALE IMPEGNI (8+9) | IN + (12-7) | IN - (7-12) |
| 7 | 8 | 9 | 10 | 11 | 12 |
| 275.000.000 | 196.224.521 | 0 | 196.224.521 | C | 78.775.479 |
| 255.000.000 | 85.799.754 | 0 | 85.799.754 | 0 | 169.200.246 |
| 330.000.000 | 282.024.275 | 0 | 282.024.275 | 0 | 247.975.725 |
| 44.765.000.000 | 33.890.620.193 | 0 | 33.890.620.193 | 0 | 10.874.379.807 |
| 1.333.000.000 | 0 | 0 | 0 | C | 1.333.000.000 |
| 9.721.000.000 | 7.925.498.919 | 0 | 7.925.498.919 | 0 | 1.795.501.081 |
| 31.199.000.000 | 4.628.908.939 | 2.613.284.125 | 9.847.193.053 | 0 | 2.551.804.937 |
| 1.437.000.000 | 667.361.012 | 554.306.576 | 1.221.667.588 | 0 | 235.332.412 |
| 1.000.000.000 | 112.015.000 | 325.181.000 | 437.196.000 | 0 | 562.804.000 |
| 17.397.000.000 | 12.040.131.392 | 0 | 12.040.131.392 | 0 | 5.356.868.608 |
| 3.380.000.000 | 3.379.899.896 | 0 | 3.379.899.896 | 0 | 200.100.104 |
| 600.000.000 | 192.392.444 | 0 | 192.392.444 | C | 407.607.556 |
| 0 | 0 | 0 | 0 | 0 | 0 |
| 170.000.000 | 50.950.900 | 119.049.100 | 170.000.000 | C | 0 |
| 50.000.000 | 2.071.267 | 77.723.732 | 80.000.000 | C | 0 |
| 93.220.000.000 | 65.890.049.981 | 3.294.749.534 | 69.95.799.515 | C | 23.537.203.485 |
| 350.000.000 | 0 | 350.000.000 | 350.000.000 | 0 | 0 |
| 350.000.000 | 0 | 350.000.000 | 350.000.000 | 0 | 0 |
| 15.423.000.000 | 3.690.532.238 | 3.838.299.992 | 7.528.832.230 | C | 7.894.067.770 |
| 11.421.314.000 | 5.960.064.199 | 167.276.010 | 6.127.340.209 | C | 5.293.973.791 |
| 614.000.000 | 534.692.532 | 0 | 534.692.532 | 0 | 79.307.468 |
| 0 | 0 | 0 | 0 | 0 | 0 |
| 5.029.000.000 | 2.606.245.921 | 592.409.292 | 3.198.655.203 | 0 | 1.830.344.797 |



L.N.A.S.C.L.
PARTE 2^a USCITE

GESTIONE 02
*** B I L A N C I O C O N S U M T I V O ***

2 33
DATA: 31.12.02

| CAPITULO | | | GESTIONE DEI RESIDUI PASSIVI | | | |
|----------|----|--|-----------------------------------|----------------------|---------------------------|----------------------|
| CODICE | N. | DEMONINAZIONE | RESIDUI ALL'INIZIO DELL'ESERCIZIO | PAGATI | RESIDUI DA PAGARE (14-15) | TOTALI (14+15) |
| 1 | 2 | 3 | 13 | 14 | 15 | 16 |
| | | TITOLO I | | | | |
| | | SPESE CORRENTI | | | | |
| | | CAT. 1^a - SPESE PER GLI ORGANI DELL'ENTE | | | | |
| 101010 | 1 | COMPENSI FISSI AGLI ORGANI DELL'ENTE | 0 | 0 | 0 | 0 |
| 101020 | 2 | IMMERNITA' E RIMBORSI | 0 | 0 | 0 | 0 |
| | | TOTALE CATEGORIA 1 | 0 | 0 | 0 | 0 |
| | | CAT. 2^a - ONERI PER IL PERSONALE IN ATTIVITA' DI SERVIZIO | | | | |
| 102010 | 3 | RETRIBUZIONE AL PERSONALE ADISITO AI SERVIZI AMMINISTRATIVI | 0 | 0 | 0 | 0 |
| 102011 | 4 | RINNOVI CONTRATTUALI | 0 | 0 | 0 | 0 |
| 102020 | 5 | RETRIBUZIONI AL PERSONALE DEI COLLEGI | 0 | 0 | 0 | 0 |
| 102030 | 9 | LAVORO STRAORDINARIO E COMPENSO INCENTIVANTE | 7.909.302.131 | 3.041.971.010 | 997.331.121 | 4.659.302.131 |
| 102040 | 10 | INDENNITA' DI MISSIONE | 34.164.720 | 3.348.901 | 27.933.859 | 31.299.720 |
| 102050 | 11 | CORSI DI ADDESTRAMENTO E QUALIFICAZIONE PERSONALE | 84.045.200 | 83.674.000 | 0 | 83.674.000 |
| 102060 | 12 | CONTRIBUTI PREVIDENZIALI ED ASSISTENZIALI PERSONALE ADISITO AI SERVIZI AMM.VI | 3.000.000 | 0 | 3.000.000 | 3.000.000 |
| 102070 | 15 | CONTRIBUTI PREVIDENZIALI ED ASSISTENZIALI PERSONALE DEI COLLEGI | 0 | 0 | 0 | 0 |
| 102080 | 16 | SPESE DI TRASFERIMENTO | 102.813.244 | 1.724.463 | 2.313.244 | 4.039.911 |
| 102090 | 17 | FONDO DI INCENTIVAZIONE IN ART. 14 D.P.R. 13/84 | 0 | 0 | 0 | 0 |
| 102100 | 18 | SPESE PER IL PERSONALE COMANDATO PRESSO L'ISTITUTO | 163.454.919 | 0 | 163.454.919 | 163.454.919 |
| 102110 | 19 | CONTRIBUTI PREVIDENZIALI ED ASSISTENZIALI PERSONALE COMANDATO PRESSO L'ISTITUTO | 34.331.267 | 0 | 34.331.267 | 34.331.267 |
| | | TOTALE CATEGORIA 2 | 2.252.073.483 | 3.950.942.576 | 1.228.563.372 | 5.179.505.948 |
| | | CAT. 3^a - ONERI PER IL PERSONALE IN QUIESCENZA | | | | |
| 103010 | 20 | PENSIONI A CARICO DELL'ISTITUTO | 132.925.570 | 70.623.470 | 62.302.100 | 132.925.570 |
| | | TOTALE CATEGORIA 3 | 132.925.570 | 70.623.470 | 62.302.100 | 132.925.570 |
| | | CAT. 4^a - SPESE PER L'ACQUISTO DI BENI DI CONSUMO E DI SERVIZI | | | | |
| 104010 | 23 | MANUTENZIONE IMMOBILI DI PROPRIETA' | 2.768.031.949 | 1.005.672.999 | 391.885.473 | 2.197.538.472 |
| 104020 | 24 | SPESE DI GESTIONE IMMOBILI DI PROPRIETA' | 1.372.284.884 | 246.473.747 | 1.052.624.058 | 1.298.897.405 |
| 104030 | 25 | FITTE REALI | 0 | 0 | 0 | 0 |
| 104040 | 26 | FITTE FIGURATIVE | 0 | 0 | 0 | 0 |
| 104050 | 27 | SPESE MANUTENZIONE UFFICI E IMMOBILIZZAZIONI TECNICHE | 1.039.344.971 | 236.952.571 | 563.834.456 | 800.649.027 |

E.N.A.O.S.L.
PARTE 2^a USCITE

GESTIONE 92
*** BILANCIO CONSUNTIVO ***

4 43
DATA: 31.12.02

| GESTIONE DEI RESIDUI PASSIVI | | GESTIONE DI CASSA | | | | TOTALE RESIDUI PASSIVI A TERMINE DELL'ESERCIZIO (40+53) |
|------------------------------|---------------|-------------------|----------------|-------------------------------------|----------------|---|
| VARIAZIONI | | PREVISIONI | PAGAMENTI | DIFFERENZE RISPETTO ALLE PREVISIONI | | |
| In + (14-13) | In - (13-14) | | | In + (20-19) | In - (19-20) | |
| 17 | 18 | 19 | 20 | 21 | 22 | 23 |
| 0 | 0 | 275.000.000 | 196.224.321 | 0 | 78.775.479 | 0 |
| 0 | 0 | 253.000.000 | 85.799.754 | 0 | 167.200.246 | 0 |
| 0 | 0 | 530.000.000 | 282.024.075 | 0 | 247.973.725 | 0 |
| 0 | 0 | 44.745.000.000 | 35.890.628.193 | 0 | 8.854.371.807 | 0 |
| 0 | 0 | 1.353.000.000 | 0 | 0 | 1.353.000.000 | 0 |
| 0 | 0 | 9.721.000.000 | 7.925.498.919 | 0 | 1.795.501.081 | 0 |
| 0 | 2.950.000.000 | 13.540.000.000 | 10.490.879.948 | 0 | 3.049.120.052 | 3.019.815.244 |
| 0 | 22.265.000 | 1.510.000.000 | 670.929.913 | 0 | 839.070.087 | 582.237.393 |
| 0 | 929.200 | 1.350.000.000 | 195.891.000 | 0 | 1.154.109.000 | 325.131.000 |
| 0 | 0 | 17.197.000.000 | 12.040.131.392 | 0 | 5.156.868.608 | 3.800.000 |
| 0 | 0 | 3.340.000.000 | 3.379.899.896 | 0 | 200.100.104 | 0 |
| 0 | 98.773.335 | 843.000.000 | 104.119.139 | 0 | 670.880.871 | 2.313.244 |
| 0 | 0 | 0 | 0 | 0 | 0 | 0 |
| 0 | 0 | 334.000.000 | 30.950.908 | 0 | 283.049.100 | 282.784.819 |
| 0 | 0 | 115.000.000 | 2.071.247 | 0 | 112.928.753 | 112.240.000 |
| 0 | 3.072.547.535 | 96.750.000.000 | 70.843.992.537 | 0 | 25.906.007.463 | 4.323.312.904 |
| 0 | 0 | 350.000.000 | 70.623.470 | 0 | 279.376.530 | 412.382.100 |
| 0 | 0 | 350.000.000 | 70.623.470 | 0 | 279.376.530 | 412.382.100 |
| 0 | 570.523.477 | 19.495.000.000 | 3.496.285.237 | 0 | 15.998.714.763 | 4.230.285.465 |
| 0 | 73.384.881 | 13.883.000.000 | 6.204.337.944 | 0 | 7.678.662.056 | 1.219.700.000 |
| 0 | 0 | 614.000.000 | 534.693.532 | 0 | 79.307.468 | 0 |
| 0 | 0 | 0 | 0 | 0 | 0 | 0 |
| 0 | 238.497.944 | 5.700.000.000 | 2.843.858.492 | 0 | 2.856.141.508 | 1.156.245.758 |

I.N.A.S.E.L.

SEZIONE: 92

PARTI 2° USCITE

*** BILANCIO CONSUMTIVO ***

| CAPITOLO | | | GESTIONE DI COMPETENZA | | |
|----------|----|--|-------------------------|------------------------|--------------------------|
| CODICE | N. | DENOMINAZIONE | INIZIALI | PREVISIONI | |
| | | | | IN AUMENTO (7-4) | IN DIMINUIZIONE (4-7) |
| 1 | 2 | 3 | 4 | 5 | 6 |
| 1040601 | 28 | ENERGIA ELETTRICA, RISCALDAMENTO, ACQUA: | 1.625.000.000 | 0 | 0 |
| 1040701 | 29 | SPESE PER L'USO DI AEREI E SERVIZI ESTERNI: | 13.362.000.000 | 0 | 0 |
| 1040801 | 30 | SPESE POSTELEGRAFICHE | 4.272.000.000 | 0 | 0 |
| 1040901 | 31 | ACQUISTO DI LIBRI, GIORNALI, ABBONAMENTI E SPESE PER LE PUBBLICAZIONI: | 228.000.000 | 0 | 0 |
| 1041001 | 32 | CANCELLERIA E STAMPATI | 1.351.000.000 | 0 | 0 |
| 1041101 | 33 | VESTITARIO AL PERSONALE | 95.000.000 | 0 | 0 |
| 1041201 | 34 | SPESE PER INTERVENTI DI PROPAGANDA, PARTECIPAZIONE A CONGRESSI, MOSTRE E QUOTE ASSOCIATIVE: | 100.000.000 | 0 | 0 |
| 1041301 | 35 | ONORARI E COMPENSI PER SPECIALI INCARICHI: | 3.550.000.000 | 0 | 0 |
| 1041401 | 36 | SPESE DIVERSE DI AMMINISTRAZIONE ED IMPREVISTI | 1.101.000.000 | 0 | 0 |
| 1041501 | 37 | SPESE PER ACCERTAMENTI SANITARI | 59.000.000 | 0 | 0 |
| | | TOTALE CATEGORIA 4 | 38.230.314.000 | 0 | 0 |
| | | CAT. 5°-SPESE PER PRESTAZIONI ISTITUZIONALI | | | |
| 1050101 | 40 | INDENNITA' PREMIO DI SERVIZIO | 1730.162.000.000 | 750.000.000.000 | 0 |
| 1050201 | 41 | ASSEGNI VITALIZI | 360.000.000 | 0 | 0 |
| 1050301 | 42 | SPESE PER CONVETTI A GESTIONE DIRETTA: | 4.380.000.000 | 0 | 0 |
| 1050401 | 43 | SPESE PER CONVETTI CONVENZIONATI, INDENNITA' SOSTITUTIVE E ASSEGNI DI STUDIO UNIVERSITARI: | 361.000.000 | 0 | 0 |
| 1050501 | 44 | SPESE PER L'ISTITUTO MAGISTRALE SANSPOLOCRIO A GESTIONE DIRETTA: | 76.000.000 | 0 | 0 |
| 1050601 | 45 | BORSE DI STUDIO | 12.113.000.000 | 0 | 0 |
| 1050701 | 46 | SUSSIDI STRAORDINARI | 104.000.000 | 0 | 0 |
| | | TOTALE CATEGORIA 5 | 1747.556.000.000 | 750.000.000.000 | 0 |
| | | CAT. 6°-TRASFERIMENTI PASSIVE | | | |
| 1060101 | 54 | CONTRIBUTI AGLI ISTITUTI DI PATRONATO: | 7.000.000.000 | 360.000.000 | 0 |
| 1060201 | 55 | BENEFICI DI NATURA ASSISTENZIALE E SOCIALE IN FAVORE DEL PERSONALE EX ART. 59 D.P.P. 509/1979 | 987.000.000 | 0 | 0 |
| 1060301 | 56 | EGUO INDENNIZIO AL PERSONALE ADIBITO AI SERVIZI AMMINISTRATIVI PER PERDITA DELLA INTEGRITA' FISICA PER INFERMITA' CONTRATTA PER CAUSA DI SERVIZIO: | 450.000.000 | 0 | 0 |
| 1060401 | 57 | EGUO INDENNIZIO AL PERSONALE DEI COLLEGI PER PERDITA DELLA INTEGRITA' FISICA PER INFERMITA' CONTRATTA PER CAUSA DI SERVIZIO: | 250.000.000 | 0 | 0 |
| 1060501 | 58 | TRATTAMENTI ECONOMICI INTEGRATIVI A FAVORE DEL PERSONALE (EX ART. 4 LEGGE 155/1961) | 0 | 0 | 0 |
| 1060601 | 59 | ECCEDENZA INDENNITA' ANZIANITA' NUOVI ISCRITTI EX ART. 76 D.P.P. 20.12.1979 N. 741 E L. 482/85 | 9.448.000.000 | 0 | 0 |
| 1060701 | 60 | RISERVA MATEMATICA PER ASSEGNI VITALIZI TRASFERITI AL FONDO SOCIALE I.N.P.S. (L. 75/80) | 1.368.000.000 | 0 | 0 |
| | | TOTALE CATEGORIA 6 | 19.453.000.000 | 360.000.000 | 0 |


(0) I.N.A.D.E.L.

GESTIONE 92

DATA: 31.12.92 PARTE 2^a USCITE

... B I L A N C I O C O N S U M T I V O ...

| GESTIONE DI COMPETENZA | | | | | | |
|------------------------|------------------|-----------------------------|--------------------------|--|----------------|--|
| DEFINITIVO (4+5-6) | SONNE IMPEGNATE | | | DIFFERENZE RISPETTO ALLE PREVISIONI | | |
| | PAGATO | RIMASTE DA PAGARE (10-9) | TOTALI IMPEGNI (8+9) | IN + | IN - | |
| | | | | (10-7) | (7-10) | |
| 7 | 8 | 9 | 10 | 11 | 12 | |
| 1.625.000.000 | 1.113.872.093 | 0 | 1.113.872.093 | C | 511.127.907 | |
| 15.348.000.000 | 3.014.859.139 | 4.221.346.351 | 7.236.325.490 | C | 4.151.494.310 | |
| 4.274.000.000 | 2.342.741.240 | 22.801.406 | 2.425.343.246 | C | 1.852.456.754 | |
| 228.000.000 | 87.007.403 | 3.924.390 | 90.931.793 | C | 137.068.207 | |
| 1.381.000.000 | 274.089.885 | 432.505.960 | 706.595.845 | C | 674.404.155 | |
| 93.000.000 | 1.358.560 | 0 | 1.038.560 | C | 91.961.440 | |
| 100.000.000 | 36.898.863 | 24.749.137 | 61.648.000 | O | 38.332.000 | |
| 3.510.000.000 | 226.444.325 | 2.247.570.937 | 2.474.015.262 | C | 1.035.986.734 | |
| 1.101.000.000 | 234.192.749 | 251.365.778 | 485.558.527 | C | 615.241.473 | |
| 59.000.000 | 6.568.000 | 1.575.300 | 8.141.000 | O | 30.859.000 | |
| 53.230.314.000 | 20.129.363.747 | 11.863.944.243 | 31.993.309.990 | C | 26.237.024.016 | |
| 2480.162.000.000 | 2474.103.798.003 | 0 | 2474.103.798.003 | O | 6.058.201.997 | |
| 360.000.000 | 326.357.213 | 9.643.108 | 333.222.404 | C | 26.777.596 | |
| 4.380.000.000 | 3.165.697.760 | 0 | 3.165.697.760 | C | 1.214.302.240 | |
| 361.000.000 | 15.000.000 | 0 | 15.000.000 | C | 346.000.000 | |
| 74.000.000 | 54.189.877 | 0 | 54.189.877 | O | 21.800.323 | |
| 12.113.000.000 | 2.663.911.350 | 8.442.600 | 2.670.353.950 | C | 9.442.446.050 | |
| 104.000.000 | 0 | 0 | 0 | C | 104.000.000 | |
| 2497.554.000.000 | 2480.327.164.004 | 13.307.784 | 2490.362.171.794 | C | 17.213.328.206 | |
| 7.360.000.000 | 7.000.000.000 | 0 | 7.000.000.000 | O | 360.000.000 | |
| 887.000.000 | 7.872.000 | 631.128.300 | 639.000.000 | C | 248.000.000 | |
| 450.000.000 | 273.561.257 | 11.380.000 | 284.941.257 | C | 165.058.743 | |
| 250.000.000 | 0 | 0 | 0 | O | 250.000.000 | |
| 0 | 0 | 0 | 0 | O | 0 | |
| 9.448.000.000 | 2.685.716.118 | 0 | 2.685.716.118 | O | 6.762.283.882 | |
| 1.368.000.000 | 0 | 773.055.133 | 773.055.133 | C | 594.914.862 | |
| 19.763.000.000 | 9.967.149.375 | 1.415.593.138 | 11.382.742.513 | C | 8.380.257.487 | |



| CAPITULO | | | GESTIONE DEI RESIDUI PASSIVI | | | |
|---|----|---|-----------------------------------|----------------------|---------------------------|-----------------------|
| COCCICE | N. | DEGNOMAZIONE | RESIDUI ALL'INIZIO DELL'ESERCIZIO | PAGATI | RESIDUI DA PAGARE (14-15) | TOTALI (14+15) |
| 1 | 2 | 3 | 11 | 14 | 15 | 16 |
| 1040601 | 28 | ENERGIA ELETTRICA, RISCALDAMENTO, ACQUA | 2.675.054 | 0 | 2.675.054 | 2.675.054 |
| 1040701 | 29 | SPESE PER L'USO DI BENI E SERVIZI ESTERNI | 4.944.925.335 | 4.647.847.408 | 2.314.704.074 | 4.944.531.485 |
| 1040801 | 30 | SPESE POSTELOGRAFICHE | 44.848.108 | 9.018.484 | 35.837.624 | 44.848.108 |
| 1040901 | 31 | ACQUISTO DI LIBRI, GIORNALI, ABBONAMENTI E SPESE PER LE PUBBLICAZIONI | 10.875.700 | 7.346.400 | 3.497.100 | 10.343.700 |
| 1041001 | 32 | CANCELLERIA E STAMPATE | 129.054.179 | 37.454.992 | 91.599.187 | 129.054.179 |
| 1041101 | 33 | VESTITARIO AL PERSONALE | 13.003.200 | 10.832.400 | 2.150.400 | 13.003.200 |
| 1041201 | 34 | SPESE PER INTERVENTI DI PROPAGANDA, PARTECIPAZIONE A CONGRESSI, MOSTRE E QUOTE ASSOCIATIVE | 28.054.400 | 28.054.400 | 0 | 28.054.400 |
| 1041301 | 35 | ONORARI E COMPENSI PER SPECIALE INCARICHI | 4.921.883.300 | 1.740.494.774 | 3.181.344.526 | 4.921.883.300 |
| 1041401 | 36 | SPESE DIVERSE DI AMMINISTRAZIONE ED IMPREVISTI | 84.598.444 | 52.943.159 | 18.282.912 | 71.244.071 |
| 1041501 | 37 | SPESE PER ACCERTAMENTI SANITARI | 315.000 | 315.000 | 0 | 315.000 |
| TOTALE CATEGORIA 4 | | | 17.389.946.758 | 8.323.325.135 | 7.660.276.868 | 16.463.402.003 |
| CAT. 5^a-SPESE PER PRESTAZIONI ISTITUZIONALI | | | | | | |
| 1050101 | 40 | INDENNITA' PREMIO DI SERVIZIO | 0 | 0 | 0 | 0 |
| 1050201 | 41 | ASSEGNI VITALIZI | 100.292.181 | 32.849.351 | 47.421.123 | 100.290.174 |
| 1050301 | 42 | SPESE PER CONVITTI A GESTIONE DIRETTA | 0 | 0 | 0 | 0 |
| 1050401 | 43 | SPESE PER CONVITTI CONVENZIONATI, INDENNITA' SOSTITUTIVE E ASSEGNI DI STUDIO UNIVERSITARI | 304.000.000 | 44.300.000 | 257.300.000 | 304.000.000 |
| 1050501 | 44 | SPESE PER L'ISTITUTO MAGISTRALE SANSOPOLERO A GESTIONE DIRETTA | 0 | 0 | 0 | 0 |
| 1050601 | 45 | BORSE DI STUDIO | 7.235.483.350 | 4.234.774.400 | 2.997.087.150 | 7.231.643.253 |
| 1050701 | 46 | SUSSIDI STRAORDINARI | 0 | 0 | 0 | 0 |
| TOTALE CATEGORIA 5 | | | 7.659.753.731 | 4.354.143.451 | 3.302.008.273 | 7.656.153.724 |
| CAT. 6^a-TRASFERIMENTI PASSIVI | | | | | | |
| 1060101 | 54 | CONTRIBUTI AGLI ISTITUTI DI PATRONATO | 0 | 0 | 0 | 0 |
| 1060201 | 55 | BENEFICI DI NATURA ASSISTENZIALE E SOCIALE IN FAVORE DEL PERSONALE EX ART. 59 D.P.R. 509/1979 | 927.964.110 | 303.950.220 | 544.458.740 | 850.408.640 |
| 1060301 | 56 | EROG INDENNIZIO AL PERSONALE ADIBITO AI SERVIZI AMMINISTRATIVI PER PERDITA DELLA INTEGRITA' FISICA PER INFERNITA' CONTRATTA PER CAUSA DI SERVIZIO | 0 | 0 | 0 | 0 |
| 1060401 | 57 | EROG INDENNIZIO AL PERSONALE DEI COLLEGI PER PERDITA DELLA INTEGRITA' FISICA PER INFERNITA' CONTRATTA PER CAUSA DI SERVIZIO | 0 | 0 | 0 | 0 |
| 1060501 | 58 | TRATTAMENTI ECONOMICI INTEGRATIVI A FAVORE DEL PERSONALE (EX ART. 6 LEGGE 353/1981) | 0 | 0 | 0 | 0 |
| 1060601 | 59 | ECCEDENZA INDENNITA' ANZIANITA' NUOVI ISCRITTI EX ART. 74 D.P.R. 20.12.1979 N. 741 E L. 482/88 | 943.254.283 | 943.254.283 | 0 | 943.254.283 |
| 1060701 | 60 | RISERVA MATEMATICA PER ASSEGNI VITALIZI TRASFERITI AL FONDO SOCIALE I.N.P.S. (L. 75/80) | 343.452.334 | 743.784.473 | 97.510.189 | 841.294.442 |
| TOTALE CATEGORIA 6 | | | 2.732.700.727 | 2.010.990.974 | 644.168.929 | 2.655.159.925 |

E.N.A.B.E.L.
PARTE 2^a USCITE

SEZIONE 92
*** B I L A N C I O C O N S U M T I V O ***

C 123
DATA: 31.12.92

| GESTIONE DEI RESIDUI PASSIVI | | GESTIONE DI CASSA | | | | TOTALE RESIDUI PASSIVI A TERMINE DELL'ESERCIZIO (9+13) |
|------------------------------|--------------|-------------------|------------------|-------------------------------------|----------------|--|
| VARIAZIONI | | PREVISIONI | PAGAMENTI | DIFFERENZE RISPETTO ALLE PREVISIONI | | |
| IN + (10-13) | IN - (13-14) | | | IN + (20-19) | IN - (19-20) | |
| 17 | 16 | 19 | 20 | 21 | 22 | 23 |
| 0 | 3 | 1.625.000.000 | 1.113.872.093 | 0 | 511.127.907 | 2.075.036 |
| 0 | 2.374.050 | 19.353.000.000 | 7.442.806.548 | 0 | 11.690.193.452 | 6.538.050.427 |
| 0 | 3 | 4.278.000.000 | 2.351.752.326 | 0 | 1.926.247.674 | 118.439.050 |
| 0 | 10.000 | 233.000.000 | 94.374.003 | 0 | 145.623.997 | 7.421.490 |
| 0 | 0 | 1.700.000.000 | 311.344.877 | 0 | 1.388.653.123 | 524.403.147 |
| 0 | 3 | 93.000.000 | 11.691.360 | 0 | 81.308.640 | 2.150.430 |
| 0 | 0 | 140.000.000 | 64.953.463 | 0 | 75.046.537 | 24.749.137 |
| 0 | 0 | 3.143.030.000 | 1.944.941.099 | 0 | 1.198.088.901 | 3.428.933.443 |
| 0 | 13.332.393 | 1.403.030.000 | 287.155.908 | 0 | 1.117.844.092 | 249.848.490 |
| 0 | 0 | 43.030.030 | 6.881.000 | 0 | 36.149.030 | 1.373.000 |
| 0 | 398.344.747 | 73.754.000.000 | 28.932.678.882 | 0 | 44.821.321.118 | 19.524.221.111 |
| 0 | 0 | 2480.142.000.000 | 2474.103.798.003 | 0 | 6.038.201.997 | 0 |
| 0 | 7 | 1.240.000.000 | 379.426.240 | 0 | 860.573.760 | 34.886.309 |
| 0 | 0 | 4.380.000.300 | 3.145.697.768 | 0 | 1.234.302.532 | 0 |
| 0 | 0 | 434.000.030 | 61.588.000 | 0 | 372.412.030 | 237.500.000 |
| 0 | 0 | 74.000.030 | 34.199.477 | 0 | 39.800.553 | 0 |
| 0 | 3.400.000 | 17.113.030.000 | 6.914.687.750 | 0 | 10.198.342.250 | 3.003.729.750 |
| 0 | 0 | 104.000.000 | 0 | 0 | 104.000.000 | 0 |
| 0 | 3.400.007 | 2503.311.003.000 | 2484.601.388.459 | 0 | 18.649.699.541 | 3.317.316.059 |
| 0 | 0 | 7.340.000.000 | 7.000.000.000 | 0 | 340.000.000 | 0 |
| 0 | 77.333.130 | 1.626.030.000 | 311.822.228 | 0 | 1.314.207.772 | 1.177.786.740 |
| 0 | 0 | 542.000.000 | 273.341.237 | 0 | 268.658.763 | 11.388.000 |
| 0 | 0 | 258.030.000 | 0 | 0 | 258.030.000 | 0 |
| 0 | 0 | 0 | 0 | 0 | 0 | 0 |
| 0 | 0 | 10.043.000.000 | 3.623.978.481 | 0 | 6.419.021.519 | 0 |
| 0 | 183.672 | 1.368.000.000 | 743.784.473 | 0 | 624.215.527 | 870.593.327 |
| 0 | 77.340.822 | 21.411.030.030 | 11.978.140.351 | 0 | 9.432.889.679 | 2.059.742.067 |



L.M.A.-B.-E.-L.
PARTE 2^a USCITE

GESTIONE: 92
*** B I L A N C I O C O N S U M T I V O ***

| CODICE | CAPITOLO | | GESTIONE DI COMPETENZA | | |
|---------|----------|---|------------------------|---------------------|-------------------------|
| | N. | DENOMINAZIONE | INIZIALI | PREVISIONI | |
| | | | | IN AUMENTO (7-4) | IN DIMINUIIONE (4-7) |
| 1 | 2 | 3 | 4 | 5 | 6 |
| | | CAT.7 ^a - ONERI FINANZIARI | | | |
| 107010 | 62 | INTERESSI PASSIVI | 954.000.000 | 0 | 0 |
| 107020 | 63 | SPESE E COMMISSIONI BANCARIE | 0 | 0 | 0 |
| | | TOTALE CATEGORIA 7 | 954.000.000 | 0 | 0 |
| | | CAT.8 ^a - ONERI TRIBUTARI | | | |
| | | | | | |
| 108010 | 65 | IMPOSTE, TASSE E TRIBUTI VARI | 34.184.000.000 | 10.000.000.000 | 0 |
| | | TOTALE CATEGORIA 8 | 34.184.000.000 | 10.000.000.000 | 0 |
| | | CAT.9 ^a - POSTE CORRETTIVE E COMPENSATIVE DI ENTRATE CORRENTI | | | |
| | | | | | |
| 109010 | 67 | BESTITUZIONI E RIMBORSI DIVERSI | 2.718.000.000 | 500.000.000 | 0 |
| | | TOTALE CATEGORIA 9 | 2.718.000.000 | 500.000.000 | 0 |
| | | CAT.10 ^a - SPESE NON CLASSIFICABILI IN ALTRE VOCI | | | |
| | | | | | |
| 110010 | 68 | SPESE PER LITI | 11.730.000.000 | 0 | 0 |
| 110020 | 69 | FONDO DI RISERVA PER ASSEGNAZIONI DEFICITARIE DI BILANCIO | 29.415.486.000 | 0 | 27.428.000.000 |
| | | TOTALE CATEGORIA 10 | 41.145.486.000 | 0 | 27.428.000.000 |
| | | TOTALE TITOLO I | 1993.765.000.000 | 765.629.000.000 | 27.628.000.000 |
| | | TOTALE USCITE CORRENTI | 1993.765.000.000 | 765.629.000.000 | 27.628.000.000 |
| | | TITOLO II SPESE IN CONTO CAPITALE | | | |
| | | | | | |
| | | CAT.11 ^a - ACQUISIZIONE BENI DI USO BUREVOLE ED OPERE IMMOBILIARI | | | |
| | | | | | |
| 1211010 | 75 | SPESE AD INCREMENTO PATRIMONIALE STABILI DESTINATI AI COLLEGI | 4.370.000.000 | 0 | 0 |
| 1211020 | 76 | ACQUISTO DI STABILI | 599.122.000.000 | 0 | 267.000.000.000 |
| 1211030 | 77 | LAVORI AGLI STABILI DI PROPRIETA' - AD INCREMENTO PATRIMONIALE - | 3.380.000.000 | 0 | 0 |
| | | TOTALE CATEGORIA 11 | 607.372.000.000 | 0 | 267.000.000.000 |

(171) I. n. A. O. C. C.

SEZIONE: 92

DATA: 31.12.92 PARTE 2^a USCITE

*** BILANCIO CONSUNTIVO ***

| GESTIONE DI COMPETENZA | | | | | | |
|------------------------|------------------|------------------------------|--------------------------|--|------------------|----|
| DEFINITIVO (4+5-6) | SOMME IMPEGNATE | | | DIFFERENZE RISPETTO ALLE PREVISIONI | | |
| | PAGATO | RIMASTE DA PAGARE (12-11) | TOTALI IMPEGNI (12+7) | IN + (10-7) | IN - (7-10) | |
| | 7 | 8 | 9 | 10 | 11 | 12 |
| 954.000.300 G | 236.547.792 0 | 607.448.303 0 | 844.015.095 0 | 0 C | 109.983.905 0 | |
| 954.000.000 | 236.547.792 | 607.448.303 | 844.016.095 | 0 | 109.983.705 | |
| 44.184.000.000 | 42.585.434.307 | 0 | 42.585.434.307 | 0 | 1.598.565.493 | |
| 44.184.000.000 | 42.585.434.307 | 0 | 42.585.434.307 | C | 1.598.565.493 | |
| 3.218.000.000 | 955.539.244 | 215.432.839 | 1.170.972.083 | 0 | 2.047.027.915 | |
| 3.218.000.000 | 955.539.244 | 215.432.839 | 1.170.972.083 | C | 2.047.027.915 | |
| 11.730.000.000 | 7.006.440.371 | 126.510.287 | 7.132.950.658 | 0 | 4.597.049.342 | |
| 1.787.484.000 | 0 | 0 | 0 | C | 1.787.484.000 | |
| 13.517.484.000 | 7.006.440.371 | 126.510.287 | 7.132.950.658 | 0 | 6.384.735.342 | |
| 2731.825.000.000 | 2628.379.895.302 | 17.889.004.130 | 2646.049.701.432 | 0 | 85.756.295.549 | |
| 2731.825.000.000 | 2628.379.895.302 | 17.889.004.130 | 2646.049.701.432 | 0 | 85.756.295.548 | |
| 4.370.000.000 | 0 | 0 | 0 | C | 4.370.000.000 | |
| 332.122.000.000 | 0 | 0 | 0 | 0 | 332.122.000.000 | |
| 3.840.000.000 | 97.490.051 | 209.911.018 | 307.401.049 | 0 | 3.572.398.931 | |
| 340.372.000.000 | 97.490.051 | 209.911.018 | 307.401.049 | 0 | 340.044.399.931 | |

| I.R.A.D.-C.L. | | GESTIONE 02 | | | C. 103 | | |
|--|----|--|-----------------------------------|-----------------|----------------------------|-----------------|----------------|
| PARTE 2 ^a USCITE | | *** BILANCIO CONSUNTIVO *** | | | | | DATA: 31.12.92 |
| CAPITOLO | | | GESTIONE DEI RESIDUI PASSIVI | | | | |
| CODICE | N. | DEGNOMAZIONE | RESIDUI ALL'INIZIO DELL'ESERCIZIO | PAGATI | TRINASTI DA PAGARE (14-15) | TOTALI (14+15) | |
| 1 | 2 | 3 | 13 | 14 | 15 | 16 | |
| CAT.7^a - ONERI FINANZIARI | | | | | | | |
| 107010 | 02 | INTERESSI PASSIVI | 0 | 0 | 0 | 0 | |
| 107020 | 03 | SPESE E COMMISSIONI BANCARIE | 0 | 0 | 0 | 0 | |
| TOTALE CATEGORIA 7 | | | 0 | 0 | 0 | 0 | |
| CAT.8^a - ONERI TRIBUTARI | | | | | | | |
| 108010 | 05 | IMPOSTE, TASSE E TRIBUTI VARI | 78.022.536 | 78.022.536 | 0 | 78.022.536 | |
| TOTALE CATEGORIA 8 | | | 78.022.536 | 78.022.536 | 0 | 78.022.536 | |
| CAT.9^a - POSTE CORRETTIVE E COMPENSATIVE DI ENTRATE CORRENTI | | | | | | | |
| 109010 | 07 | RESTITUZIONE E RIMBORSI DIVERSI | 1.858.282.828 | 171.758.787 | 1.686.524.041 | 1.858.282.828 | |
| TOTALE CATEGORIA 9 | | | 1.858.282.828 | 171.758.787 | 1.686.524.041 | 1.858.282.828 | |
| CAT.10^a - SPESE NON CLASSIFICABILI IN ALTRE VOCI | | | | | | | |
| 110010 | 08 | SPESE PER LITI | 80.227.846 | 59.480.998 | 19.506.159 | 78.987.157 | |
| 110020 | 09 | FONDO DI RISERVA PER ASSEGNAZIONI DEFICITARIE DI BILANCIO | 0 | 0 | 0 | 0 | |
| TOTALE CATEGORIA 10 | | | 80.227.846 | 59.480.998 | 19.506.159 | 78.987.157 | |
| TOTALE TITOLO I | | | 38.173.933.471 | 19.519.289.929 | 14.803.349.742 | 34.122.639.471 | |
| TOTALE USCITE CORRENTI | | | 38.173.933.471 | 19.519.289.929 | 14.803.349.742 | 34.122.639.471 | |
| TITOLO II - SPESE IN CONTO CAPITALE | | | | | | | |
| CAT.11^a - ACQUISIZIONE BENI DI USO DURAVOLE ED OPERE IMMOBILIARI | | | | | | | |
| 211010 | 75 | SPESE AD INCREMENTO PATRIMONIALE STABILI DESTINATI AI COLLEGI | 213.710.043 | 17.559.970 | 196.150.073 | 213.710.043 | |
| 211020 | 76 | ACQUISTO DI STABILI | 1081.167.735.500 | 740.571.181.200 | 206.355.904.500 | 946.927.045.500 | |
| 211030 | 77 | LAVORI AGLI STABILI DI PROPRIETA' - AD INCREMENTO PATRIMONIALE - | 68.293.193 | 68.288.098 | 0 | 68.288.098 | |
| TOTALE CATEGORIA 11 | | | 1081.440.790.736 | 760.457.029.268 | 206.355.054.173 | 947.209.043.441 | |

I.N.A.S.E.L.
PARTE 2^a USCITE

GESTIONE 92
... BILANCIO CONSUNTIVO ...

4 203
DATA 31.12.92

| GESTIONE DEI RESIDUI PASSIVI | | GESTIONE DI CASSA | | | | TOTALE RESIDUI PASSIVI A FINE DELL'ESERCIZIO (0+13) |
|------------------------------|-----------------|-------------------|------------------|--|-----------------|---|
| VARIAZIONI | | PREVISIONI | PAGAMENTI | DIFFERENZE RISPETTO ALLE PREVISIONI | | |
| IN + (14-13) | IN - (13-14) | | | IN + (20-19) | IN - (19-20) | |
| 17 | 18 | 19 | 20 | 21 | 22 | 23 |
| 0 | 0 | 934.000.000 | 236.347.792 | 0 | 717.452.208 | 607.440.301 |
| 0 | 0 | 934.000.000 | 236.347.792 | 0 | 717.452.208 | 607.440.301 |
| 0 | 0 | 44.184.000.000 | 42.663.457.043 | 0 | 1.520.542.957 | 0 |
| 0 | 0 | 44.184.000.000 | 42.663.457.043 | 0 | 1.520.542.957 | 0 |
| 0 | 0 | 3.218.000.000 | 1.127.298.033 | 0 | 2.090.701.967 | 1.901.956.860 |
| 0 | 0 | 3.218.000.000 | 1.127.298.033 | 0 | 2.090.701.967 | 1.901.956.860 |
| 0 | 1.240.469 | 11.940.000.000 | 7.063.921.369 | 0 | 4.876.078.631 | 144.016.444 |
| 0 | 0 | 2.724.000.000 | 0 | 0 | 2.724.000.000 | 0 |
| 0 | 1.240.469 | 14.664.000.000 | 7.063.921.369 | 0 | 7.600.078.631 | 144.016.444 |
| 0 | 4.033.293.802 | 2759.346.000.000 | 2647.899.985.231 | 0 | 111.447.016.769 | 32.292.355.872 |
| 0 | 4.033.293.800 | 2759.346.000.000 | 2647.899.985.231 | 0 | 111.447.016.769 | 32.292.355.872 |
| 0 | 0 | 4.700.000.000 | 17.319.970 | 0 | 4.682.440.030 | 194.150.073 |
| 0 | 114.240.700.000 | 1102.000.000.000 | 760.371.181.300 | 0 | 429.428.818.800 | 204.355.904.300 |
| 0 | 7.095 | 3.410.000.000 | 145.970.169 | 0 | 3.714.021.851 | 200.011.010 |
| 0 | 114.240.707.095 | 1105.410.000.000 | 760.754.719.169 | 0 | 429.825.240.441 | 204.761.865.391 |

I.N.A.O.E.L.
TE 2° USCITE

GESTIONE 92

... B I L A N C I O C O N S U M T I V O ...

| CAPITolo | | GESTIONE DI COMPETENZA | | | |
|----------|----|--|-------------------------|---------------------|-------------------------|
| CC | N. | DENOMINAZIONE | INIZIALE | PREVISIONI | |
| | | | | VARIAZIONI | |
| | | | | IN AUMENTO (7-4) | IN DIMINUZIONE (4-7) |
| | 2 | 3 | 4 | 5 | 6 |
| | | CAT. 12° - ACQUISIZIONE DI IMMOBILIZZAZIONI TECNICHE | | | |
| 101 | 92 | ACQUISTO DI MOBILI E MACCHINE | 13.472.000.000 | 0 | 0 |
| 201 | 93 | ACQUISTO OPERE D'ARTE (L.767 DEL 27.7.49) | 0 | 0 | 0 |
| | | TOTALE CATEGORIA 12 | 13.472.000.000 | 0 | 0 |
| | | CAT. 13° - PARTECIPAZIONI E ACQUISTO DI VALORI MOBILIARI | | | |
| 101 | 87 | ACQUISTO DI TITOLI | 599.122.000.000 | 0 | 247.000.000.000 |
| | | TOTALE CATEGORIA 13 | 599.122.000.000 | 0 | 247.000.000.000 |
| | | CAT. 14° - CONCESSIONE DI CREDITI ED ANTICIPAZIONE | | | |
| 101 | 88 | CONCESSIONE DI PICCOLI PRESTITI AGLI ISCRITTI | 34.000.000.000 | 0 | 34.000.000.000 |
| 201 | 89 | CONCESSIONE DI MUTUI AGLI ISCRITTI | 130.000.000.000 | 0 | 130.000.000.000 |
| 101 | 90 | ANTICIPAZIONE MAGGIORI ONERI L.336/70 E O.P.L.649/72 | 15.000.000.000 | 0 | 0 |
| 201 | 91 | ANTICIPAZIONE MAGGIORI ONERI L.303/74 | 5.000.000.000 | 0 | 0 |
| 301 | 92 | CONCESSIONE DI MUTUI A MEDIO E LUNGO TERMINE | 5.000.000.000 | 0 | 0 |
| 401 | 93 | CONCESSIONE DI PRESTITI E ANTICIPAZIONI A BREVE TERMINE | 2.500.000.000 | 0 | 0 |
| | | TOTALE CATEGORIA 14 | 191.500.000.000 | 0 | 168.000.000.000 |
| | | CAT. 15° - INDENNITA' DI ANZIANITA' E SIMILARI AL PERSONALE CESSATO DAL SERVIZIO | | | |
| 101 | 94 | INDENNITA' DI ANZIANITA' AL PERSONALE ADIBITO AI SERVIZI AMMINISTRATIVI | 9.000.000.000 | 0 | 0 |
| 201 | 95 | INDENNITA' DI ANZIANITA' AL PERSONALE DEI COLLEGI | 1.000.000.000 | 0 | 0 |
| | | TOTALE CATEGORIA 15 | 10.000.000.000 | 0 | 0 |
| | | TOTALE TITOLO II | 1423.464.000.000 | 0 | 700.000.000.000 |
| | | TITOLO III ESTINZIONE DI MUTUI E ANTICIPAZIONI | | | |
| | | CAT. 14° - RIMBORSO DI MUTUI | | | |

(25) I.N.A.O.-S.L.

GESTIONE: 92

DATA: 31.12.92; PARTE 2^a USCITE

... B I L A N C I O C O N S U M T I V O ...

| GESTIONE DI COMPETENZA | | | | | | |
|------------------------|-----------------|----------------------------|-------------------------|--|-----------------|--|
| DEFINITIVO (4+5-3) | SOMME IMPEGNATE | | | DIFFERENZE RISPETTO ALLE PREVISIONI | | |
| | PAGATO | DEBITI DA PAGARE (10-8) | TOTALI IMPEGNI (8+9) | IN + (10-7) | IN - (7-10) | |
| | 7 | 9 | 10 | 11 | 12 | |
| 13.472.000.000 | 172.885.259 | 1.005.226.653 | 1.178.714.917 | C | 12.293.285.083 | |
| 0 | 0 | 0 | 0 | C | 0 | |
| 13.472.000.000 | 172.885.259 | 1.005.226.653 | 1.178.714.917 | C | 12.293.285.083 | |
| 332.122.000.000 | 0 | 0 | 0 | 0 | 332.122.000.000 | |
| 332.122.000.000 | 0 | 0 | 0 | C | 332.122.000.000 | |
| 0 | 0 | 0 | 0 | 0 | 0 | |
| 0 | 0 | 0 | 0 | 0 | 0 | |
| 15.000.000.000 | 7.916.663.579 | 0 | 7.916.663.579 | C | 7.083.336.421 | |
| 5.000.000.000 | 2.047.743.253 | 0 | 2.047.743.253 | 0 | 2.952.256.747 | |
| 5.000.000.000 | 0 | 5.000.000.000 | 5.000.000.000 | C | 0 | |
| 2.500.000.000 | 338.660.000 | 2.161.340.000 | 2.500.000.000 | 0 | 0 | |
| 27.500.000.000 | 10.303.066.832 | 7.161.340.003 | 17.464.406.832 | 0 | 10.035.593.168 | |
| 9.000.000.000 | 7.451.722.351 | 953.102.185 | 8.404.824.536 | C | 395.175.466 | |
| 1.000.000.000 | 820.135.822 | 3.883.750 | 824.019.572 | 0 | 175.980.428 | |
| 10.000.000.000 | 8.471.658.173 | 956.985.935 | 9.428.644.108 | 0 | 571.155.892 | |
| 723.466.000.000 | 19.045.500.315 | 9.334.066.811 | 28.379.566.926 | C | 695.086.433.076 | |

I.N.A.D.S.L.
PARTE 2^a USCITE

GESTIONE 92
*** B I L A N C I O C O N S U M T I V O ***

L. 273
DATA: 31.12.92

| CAPITOLI | | | GESTIONE DEI RISORZI PASSIVI | | | |
|----------|----|--|-----------------------------------|------------------|---------------------------|------------------|
| CODICE | N. | DENOMINAZIONE | RESORZI ALL'INIZIO DELL'ESERCIZIO | PAGATI | RESORZI DA PAGARE (16-14) | TOTALI (16+13) |
| 1 | 2 | 3 | 13 | 14 | 15 | 16 |
| | | CAT. 12 ^a - ACQUISIZIONE DI IMMOBILIZZAZIONI TECNICHE | | | | |
| 2120101 | 82 | ACQUISTO DI MOBILI E MACCHINE | 4.977.235.761 | 2.381.501.790 | 2.593.931.081 | 4.975.432.871 |
| 2120201 | 83 | ACQUISTO OPERE D'ARTE CL. 717 DEL 27.7.697 | 0 | 0 | 0 | 0 |
| | | TOTALE CATEGORIA 12 | 4.977.235.761 | 2.381.501.790 | 2.593.931.081 | 4.975.432.871 |
| | | CAT. 13 ^a - PARTECIPAZIONI E ACQUISTO DI VALORI MOBILIARI | | | | |
| 12130101 | 87 | ACQUISTO DI TITOLI | 292.513.000.000 | 292.430.000.000 | 0 | 290.650.000.000 |
| | | TOTALE CATEGORIA 13 | 292.513.000.000 | 292.430.000.000 | 0 | 290.650.000.000 |
| | | CAT. 14 ^a - CONCESSIONE DI CREDITI ED ANTICIPAZIONE | | | | |
| 12140101 | 88 | CONCESSIONE DI PICCOLI PRESTITI AGLI ISCRITTI | 0 | 0 | 0 | 0 |
| 12140201 | 89 | CONCESSIONE DI MUTUI AGLI ISCRITTI | 0 | 0 | 0 | 0 |
| 12140101 | 90 | ANTICIPAZIONE MAGGIORI ONERI L. 334/70 E D.P.R.L. 669/72 | 0 | 0 | 0 | 0 |
| 12140201 | 91 | ANTICIPAZIONE MAGGIORI ONERI L. 303/74 | 0 | 0 | 0 | 0 |
| 12140301 | 92 | CONCESSIONE DI MUTUI A MEDIO E LUNGO TERMINE | 3.750.000.000 | 232.063.993 | 332.000.000 | 584.063.983 |
| 12140401 | 93 | CONCESSIONE DI PRESTITI E ANTICIPAZIONI A BREVE TERMINE | 2.000.000.000 | 1.310.156.445 | 17.475.559 | 1.327.432.000 |
| | | TOTALE CATEGORIA 14 | 5.750.000.000 | 1.542.240.424 | 349.475.559 | 1.911.715.983 |
| | | CAT. 15 ^a - INDENNITA' DI ANZIANITA' E SIMILARI AL PERSONALE CESSATO DAL SERVIZIO | | | | |
| 12150101 | 94 | INDENNITA' DI ANZIANITA' AL PERSONALE ASISTITO AI SERVIZI AMMINISTRATIVI | 156.404.110 | 156.067.445 | 336.445 | 156.404.110 |
| 12150201 | 95 | INDENNITA' DI ANZIANITA' AL PERSONALE DEI COLLEGI | 4.509.215 | 4.509.215 | 0 | 4.509.215 |
| | | TOTALE CATEGORIA 15 | 160.913.325 | 160.576.660 | 336.445 | 160.913.325 |
| | | TOTALE TITOLO II | 1394.850.939.822 | 1255.411.348.362 | 209.495.797.438 | 1244.907.145.820 |
| | | TITOLO III ESTINZIONE DI MUTUI E ANTICIPAZIONI | | | | |
| | | CAT. 16 ^a - RIMBORSO DI MUTUI | | | | |

I.N.G.O.S.L.
PARTE 2ª MESETE

SEZIONE 02
*** BILANCIO CONSUNTIVO ***

C 203
DATA 31.12.02

| GESTIONE DEI RESIDUI PASSIVI | | SEZIONE DI CASSA | | | | TOTALE RESIDUI PASSIVI A TERMINE DELL'ESERCIZIO (19+23) |
|------------------------------|-----------------|------------------|------------------|-------------------------------------|-----------------|---|
| VARIATIONI | | PREVISIONI | PAGAMENTI | DIFFERENZE RISPETTO ALLE PREVISIONI | | |
| IN + (17-13) | IN - (13-14) | | | IN + (20-19) | IN - (19-20) | |
| 17 | 14 | 19 | 20 | 21 | 22 | 23 |
| 0 | 1.802.890 | 16.333.600.030 | 2.334.367.049 | 0 | 14.260.612.951 | 1.599.740.730 |
| 0 | 0 | 0 | 0 | 0 | 0 | 0 |
| 0 | 1.802.890 | 16.333.600.030 | 2.334.367.049 | 0 | 14.260.612.951 | 1.599.740.730 |
| 0 | 11.863.000.000 | 402.313.000.030 | 290.633.000.000 | 0 | 111.863.000.000 | 0 |
| 0 | 11.863.000.000 | 402.313.000.030 | 290.633.000.000 | 0 | 111.863.000.000 | 0 |
| 0 | 0 | 0 | 0 | 0 | 0 | 0 |
| 0 | 0 | 15.000.000.000 | 7.916.663.370 | 0 | 7.083.336.630 | 0 |
| 0 | 0 | 4.500.000.000 | 2.047.743.233 | 0 | 4.452.256.767 | 0 |
| 0 | 3.165.916.317 | 10.000.000.030 | 232.883.983 | 0 | 9.767.916.017 | 5.332.000.000 |
| 0 | 672.340.000 | 4.500.000.000 | 1.648.816.441 | 0 | 2.851.183.559 | 2.170.815.159 |
| 0 | 3.838.256.017 | 14.000.000.030 | 11.845.107.254 | 0 | 24.134.892.764 | 7.510.815.159 |
| 0 | 0 | 9.500.000.000 | 7.807.790.014 | 0 | 1.692.209.986 | 933.430.630 |
| 0 | 0 | 1.200.000.030 | 524.645.037 | 0 | 375.354.993 | 1.003.740 |
| 0 | 0 | 10.700.000.000 | 8.332.435.051 | 0 | 2.067.564.947 | 937.322.360 |
| 0 | 129.943.794.002 | 1456.620.000.030 | 1074.436.348.877 | 0 | 382.171.151.323 | 210.829.804.049 |



I.M.A.S.C.C.

GESTIONE 92

PARTI 2° USCITE

*** BILANCIO CONSUMTIVO ***

| CAPITOLO | | | GESTIONE DI COMPETENZA | | |
|----------|-----|---|------------------------|---------------------|--------------------------|
| CODICE | N. | DENOMINAZIONE | INIZIALI | PREVISIONI | |
| | | | | IN AUMENTO (7-6) | IN DIMINUIZIONE (4-7) |
| 1 | 2 | 3 | 4 | 5 | 6 |
| 514010 | 97 | QUOTE CAPITALE ANNUALITA' AMMORTAMENTO MUTUI PASSIVI | 0 | 0 | 0 |
| | | TOTALE CATEGORIA 16 | 0 | 0 | 0 |
| | | TOTALE TITOLO III | 0 | 0 | 0 |
| | | RIEPILOGO USCITE IN CONTO CAPITALE | | | |
| | | TITOLO II SPESE IN CONTO CAPITALE | | | |
| | | TITOLO III ESTINZIONE DI MUTUI E ANTICIPAZIONI | 1423.466.000.000 | 0 | 700.000.000.000 |
| | | | 0 | 0 | 0 |
| | | TOTALE USCITE IN CONTO CAPITALE | 1423.466.000.000 | 0 | 700.000.000.000 |
| | | TITOLO IV PARTITE DI GIRO | | | |
| | | CAT. 21° - SPESE AVENTI NATURA DI PARTITE DI GIRO | | | |
| 421010 | 102 | RETENUTE SPERIALI | 110.000.000.000 | 40.000.000.000 | 0 |
| 421020 | 103 | RETENUTE PREVIDENZIALI ED ASSISTENZIALI | 7.000.000.000 | 0 | 0 |
| 421030 | 104 | RETENUTE DIVERSE | 0 | 0 | 0 |
| 421040 | 105 | TRATTENUTE ED INTROITI A FAVORE DI TERZI | 30.000.000.000 | 0 | 0 |
| 421050 | 106 | SOMME PAGATE PER CONTO TERZI | 10.000.000.000 | 10.000.000.000 | 0 |
| 421060 | 107 | SOMME ANTICIPATE AL PERSONALE | 0 | 0 | 0 |
| 421070 | 108 | PARTITE SOGGETTE | 120.000.000.000 | 700.000.000.000 | 0 |
| 421080 | 109 | GESTIONE SERVIZI BANCARI -SEDE CENTRALE E COLLEGE- | 2300.000.000.000 | 1500.000.000.000 | 0 |
| | | TOTALE CATEGORIA 21 | 2777.000.000.000 | 2250.000.000.000 | 0 |
| | | TOTALE TITOLO IV | 2777.000.000.000 | 2250.000.000.000 | 0 |
| | | TOTALE USCITE PARTITE DI GIRO | 2777.000.000.000 | 2250.000.000.000 | 0 |


(33) I.M.A.-E.C.

GESTIONE: 92

DATA: 31.12.92 PARTE 2° USCITE

*** B I L A N C I O C O N S U M T I V O ***

| GESTIONE DI COMPETENZA | | | | | | |
|------------------------|------------------|-----------------------------|--------------------------|--|-----------------|----|
| DEFINITIVO (4+5-6) | SOMME IMPEGGATE | | | DIFFERENZE RISPETTO ALLE PREVISIONI | | |
| | PAGATO | IMPOSTE DA PAGARE (10-8) | TOTALI IMPEGNI (10+9) | IN + (10-7) | IN - (7-10) | |
| | 7 | 8 | 9 | 10 | 11 | 12 |
| 0 | 0 | 0 | 0 | 0 | 0 | |
| 0 | 0 | 0 | 0 | 0 | 0 | |
| 0 | 0 | 0 | 0 | 0 | 0 | |
| 723.444.000.000 | 19.045.500.315 | 9.334.066.611 | 28.379.566.926 | 0 | 695.046.433.074 | |
| 0 | 0 | 0 | 0 | 0 | 0 | |
| 723.444.000.000 | 19.045.500.315 | 9.334.066.611 | 28.379.566.926 | 0 | 695.046.433.074 | |
| 150.000.000.000 | 117.772.897.658 | 2.615.543.334 | 140.388.441.194 | 0 | 6.615.558.856 | |
| 7.000.000.000 | 6.716.573.166 | 625.446.327 | 3.342.019.491 | 0 | 1.657.980.509 | |
| 0 | 0 | 0 | 0 | 0 | 0 | |
| 30.000.000.000 | 9.780.655.717 | 15.079.741.616 | 24.860.397.333 | 0 | 5.139.402.667 | |
| 20.000.000.000 | 13.493.488.239 | 472.965.624 | 13.966.448.853 | 0 | 4.033.551.167 | |
| 0 | 0 | 0 | 0 | 0 | 0 | |
| 820.000.000.000 | 407.079.961.074 | 10.896.035.634 | 317.975.996.708 | 0 | 2.026.103.292 | |
| 0 | 0 | 0 | 0 | 0 | 0 | |
| 4000.000.000.000 | 3448.315.583.275 | 0 | 3448.315.583.275 | 0 | 551.684.416.725 | |
| 5027.000.000.000 | 4421.159.059.097 | 29.689.727.737 | 4450.848.786.834 | 0 | 576.151.213.166 | |
| 5027.000.000.000 | 4421.159.059.097 | 29.689.727.737 | 4450.848.786.834 | 0 | 576.151.213.166 | |
| 5027.000.000.000 | 4421.159.059.097 | 29.689.727.737 | 4450.848.786.834 | 0 | 576.151.213.166 | |



| I.R.A.D.E.L. | | | GESTIONE 92 | | | | C 353 |
|-----------------------------|-----|---|---|------------------|----------------------------|------------------|----------------|
| PARTE 2 ^a USCITE | | | *** B I L A N C I O C O N S U M T I V O *** | | | | DATA: 31.12.92 |
| CAPITOLO | | | GESTIONE DEI RESERVI PASSIVI | | | | |
| CODICE | AL. | DEMONIAZIONE | RESERVI ALL'INIZIO DELL'ESERCIZIO | PAGATI | TRIMASTI DA PAGARE (14-14) | TOTALI (14+13) | |
| 1 | 2 | 3 | 13 | 14 | 15 | 16 | |
| 314010 | 97 | BUCCE CAPITALI ANNUALITA' AMMORTAMENTO MUTUI PASSIVI | 0 | 0 | 0 | 0 | |
| | | TOTALE CATEGORIA 16 | 0 | 0 | 0 | 0 | |
| | | TOTALE TITOLO III | 0 | 0 | 0 | 0 | |
| | | RIEPILOGO USCITE IN CONTO CAPITALE | | | | | |
| | | TITOLO II ESPESE IN CONTO CAPITALE | | | | | |
| | | TITOLO III ESTIMAZIONE DI MUTUI E ANTICIPAZIONI | 1394.650.939.622 | 1055.411.348.362 | 289.495.797.456 | 1266.907.145.620 | |
| | | TITOLO III ESTIMAZIONE DI MUTUI E ANTICIPAZIONI | 0 | 0 | 0 | 0 | |
| | | TOTALE USCITE IN CONTO CAPITALE | 1394.650.939.622 | 1055.411.348.362 | 289.495.797.456 | 1266.907.145.620 | |
| | | TITOLO IV PARTITE DI GIRO | | | | | |
| | | CAT.21 ^a - ESPESE AVENTI NATURA DI PARTITE DI GIRO | | | | | |
| 421010 | 102 | PIENUTE ERAPALI | 2.204.222.373 | 1.906.579.534 | 297.642.827 | 2.204.222.363 | |
| 421020 | 105 | PIENUTE PREVIDENZIALI ED ASSISTENZIALI | 397.669.812 | 397.669.812 | 0 | 397.669.812 | |
| 421030 | 106 | PIENUTE DIVERSE | 0 | 0 | 0 | 0 | |
| 421040 | 103 | TRATTENUTE ED INTROITI A FAVORE DI TERZI | 401.492.978 | 325.421.114 | 75.554.722 | 399.175.838 | |
| 421050 | 104 | SOMME PAGATE PER CONTO TERZI | 13.495.904 | 13.362.674 | 133.230 | 13.495.904 | |
| 421060 | 107 | SOMME ANTICIPATE AL PERSONALE | 0 | 0 | 0 | 0 | |
| 421070 | 108 | PARTITE SOSPESE | 29.678.920.300 | 7.751.662.655 | 21.927.066.798 | 29.678.920.653 | |
| 421080 | 109 | GESTIONE SERVIZI BANCARI -SEDE CENTRALE E COLLESI- | 0 | 0 | 0 | 0 | |
| | | TOTALE CATEGORIA 21 | 32.496.312.068 | 10.395.095.993 | 22.298.397.577 | 32.495.493.570 | |
| | | TOTALE TITOLO IV | 32.496.312.068 | 10.395.095.993 | 22.298.397.577 | 32.495.493.570 | |
| | | TOTALE USCITE PARTITE DI GIRO | 32.496.312.068 | 10.395.095.993 | 22.298.397.577 | 32.495.493.570 | |

I.N.A.O.E.L.
PARTE 2^a USCITE

SEZIONE 02
*** BILANCIO CONSUNTIVO ***

C. 363
DATA: 31.12.02

| GESTIONE DEI RESIDUI PASSIVI | | GESTIONE DI CASSA | | | | TOTALE GESTIONE PASSIVI A TERMINE DELL'ESERCIZIO (9+13) |
|------------------------------|-----------------|-------------------|------------------|--|-----------------|--|
| VARIAZIONI | | PREVISIONI | PAGAMENTI | DIFFERENZE RISPETTO ALLE PREVISIONI | | |
| In + (14-13) | In - (15-14) | | | In + (20-19) | In - (19-20) | |
| 17 | 18 | 19 | 20 | 21 | 22 | 23 |
| 0 | 0 | 0 | 0 | 0 | 0 | 0 |
| 0 | 0 | 0 | 0 | 0 | 0 | 0 |
| 0 | 0 | 0 | 0 | 0 | 0 | 0 |
| 0 | 129.943.794.002 | 1656.626.000.000 | 1076.456.046.677 | 0 | 582.171.151.323 | 218.629.844.049 |
| 0 | 0 | 0 | 0 | 0 | 0 | 0 |
| 0 | 129.943.794.002 | 1656.626.000.000 | 1076.456.046.677 | 0 | 582.171.151.323 | 218.629.844.049 |
| 0 | 10 | 139.750.030.000 | 139.479.477.194 | 0 | 70.522.086 | 2.913.186.343 |
| 0 | 312.001 | 6.715.000.000 | 3.114.242.974 | 0 | 1.600.757.024 | 629.446.327 |
| 0 | 0 | 0 | 0 | 0 | 0 | 0 |
| 0 | 2.507.140 | 29.510.000.000 | 10.106.274.833 | 0 | 19.403.725.167 | 12.153.296.330 |
| 0 | 0 | 23.010.000.030 | 13.506.810.883 | 0 | 6.531.649.117 | 473.093.854 |
| 0 | 0 | 0 | 0 | 0 | 0 | 0 |
| 0 | 347 | 908.720.000.000 | 816.831.723.929 | 0 | 93.888.276.071 | 32.823.162.433 |
| 0 | 0 | 4000.030.000.000 | 3440.333.583.273 | 0 | 331.444.414.725 | 0 |
| 0 | 2.819.492 | 5104.705.002.000 | 4431.334.135.090 | 0 | 673.130.844.910 | 51.988.125.314 |
| 0 | 2.819.494 | 5104.703.000.000 | 4431.334.135.090 | 0 | 673.130.844.910 | 51.988.125.314 |
| 0 | 2.819.493 | 5104.705.000.000 | 4431.334.135.090 | 0 | 673.130.844.910 | 51.988.125.314 |



E.M.A.B.C.L. —
PARTE 2ª USCITE

GESTIONE: 92
000 BILANCIO CONSUNTIVO 000

| CAPITOL | | GESTIONE DI COMPETENZA | | | |
|---------|----|--------------------------------------|-------------------------|-------------------------|-------------------------|
| CODICE | N. | DENOMINAZIONE | INIZIALE | PREVISIONI | |
| | | | | IN AUMENTO (7-6) | IN DIMINUIIONE (6-7) |
| 1 | 2 | 3 | 4 | 5 | 6 |
| | | USCITE - RIEPILOGO DEI TITOLI | | | |
| | | TITOLO I | | | |
| | | SPESA CORRENTE | | | |
| | | TITOLO II | 1993.765.000.000 | 765.488.000.000 | 27.626.000.000 |
| | | SPESA IN CONTO CAPITALE | | | |
| | | TITOLO III | 1422.466.000.000 | 0 | 700.000.000.000 |
| | | ESTIMAZIONE DI MUTUI E ANTICIPAZIONI | | | |
| | | TITOLO IV | 0 | 0 | 0 |
| | | PARTITE DI CERO | | | |
| | | | 2777.000.000.000 | 2230.000.000.000 | 0 |
| | | TOTALE GENERALE DELLE USCITE | 6176.231.000.000 | 3015.488.000.000 | 727.626.000.000 |

C 41) I.N.D.O.E.L.

SEZIONE: 92

DATA: 30.12.92 PARTE 2ª USCITE

*** B I L A N C I O C O N S U M T I V O ***

| GESTIONE DI COMPETENZA | | | | | |
|------------------------|------------------|-----------------------------|-------------------------|--|------------------|
| DEFINITIVO (4+5-6) | SOMME IMPEGNATE | | | DIFFERENZE RISPETTO ALLE PREVISIONI | |
| | PAGATO | RIMANDE DA PAGARE (13-8) | TOTALI IMPEGNI (8+9) | IN + | IN - |
| | | | | (10-7) | (7-10) |
| 7 | 8 | 9 | 10 | 11 | 12 |
| 2739.823.000.000 | 2628.379.693.302 | 17.687.006.130 | 2646.066.731.432 | 0 | 85.756.296.368 |
| 723.466.000.000 | 19.045.530.333 | 9.334.066.411 | 28.379.566.026 | C | 693.006.633.074 |
| 0 | 0 | 0 | 0 | 0 | 0 |
| 3027.000.000.000 | 4421.159.059.097 | 29.489.727.737 | 4430.848.786.236 | C | 376.151.213.144 |
| 8482.291.000.000 | 7068.584.254.714 | 36.712.800.478 | 7129.207.055.192 | 0 | 1356.093.944.008 |

I.N.A.D.E.L.

GESTIONE: 92

4 433

PARTI 2° USCITE

*** B I L A N C I O C O N S U M T I V O ***

DATA: 31.12.02


| CAPITOLO | | | GESTIONE DEI RESIDUI PASSIVI | | | |
|----------|----|--|-----------------------------------|-------------------------|---------------------------|-------------------------|
| CODICE | N. | DEMONINAZIONE | RESIDUI ALL'INIZIO DELL'ESERCIZIO | PAGATI | RESIDUI DA PAGARE (16-14) | TOTALI (14+15) |
| 1 | 2 | 3 | 13 | 14 | 15 | 16 |
| | | USCITE - CIEPILOGO DEI TITOLI | | | | |
| | | TITOLO I | | | | |
| | | SPESA CORRENTE | | | | |
| | | | 38.175.933.471 | 19.519.289.929 | 14.603.349.762 | 34.122.639.691 |
| | | TITOLO II | | | | |
| | | SPESA IN CONTO CAPITALE | | | | |
| | | | 1394.850.959.822 | 1055.411.348.362 | 209.495.797.458 | 1244.907.145.820 |
| | | TITOLO III | | | | |
| | | ESTINZIONE DI MUTUI E ANTICIPAZIONI | | | | |
| | | | 0 | 0 | 0 | 0 |
| | | TITOLO IV | | | | |
| | | PARTITE DI GIRO | | | | |
| | | | 32.696.313.048 | 10.395.895.993 | 22.298.397.577 | 32.693.493.570 |
| | | TOTALE GENERALE DELLE USCITE | 1465.723.186.341 | 1065.325.734.284 | 246.397.544.777 | 1331.723.279.061 |

I. n. d. B. C. L.
PARTE 2° USCITE

GESTIONE 92
*** B I L A N C I O C O N S U M T I V O ***

L. 443
DATA: 31.12.92

| GESTIONE DEI RESIDUI PASSIVI | | GESTIONE DI CASSA | | DIFFERENZE RISPETTO ALLE PREVISIONI | | TOTALE RESIDUI PASSIVI A TERMINE DELL'ESERCIZIO |
|------------------------------|-----------------|-------------------|------------------|-------------------------------------|------------------|---|
| VARIAZIONI | | PREVISIONI | PAGAMENTI | IN + (18-19) | IN - (19-20) | (19+21) |
| IN + (16-17) | IN - (17-18) | | | | | |
| 17 | 18 | 19 | 20 | 21 | 22 | 23 |
| 0 | 4.033.293.800 | 2739.346.000.000 | 2647.898.985.231 | 0 | 111.447.014.769 | 32.292.355.872 |
| 0 | 129.943.794.002 | 1656.628.000.000 | 1076.454.645.677 | 0 | 522.171.151.323 | 218.829.844.669 |
| 0 | 0 | 0 | 0 | 0 | 0 | 0 |
| 0 | 2.819.498 | 3194.705.000.000 | 4431.354.153.890 | 0 | 673.150.644.910 | 51.968.125.314 |
| 0 | 133.996.907.300 | 9520.689.000.000 | 6153.909.944.998 | 0 | 3366.789.011.002 | 303.110.345.255 |



**SITUAZIONE PATRIMONIALE, CONTO ECONOMICO
E SITUAZIONE AMMINISTRATIVA**

PARTE I - Attivo

SITUAZIONE

| CLASSIFICAZIONE DELLE ATTIVITÀ | Consistenza al 31 dicembre 1991 | VARIAZIONI AVVENUTE DURANTE L'ESERCIZIO | | Consistenza al 31 dicembre 1992 |
|---|---------------------------------------|--|-----------------|---------------------------------------|
| | | in aumento | in diminuzione | |
| PATRIMONIO PERMANENTE | | | | |
| <i>Immobili al valore d'acquisto:</i> | | | | |
| — destinati a reddito | 3.377.070.422.459 | 760.571.181.200 | — | 4.137.641.603.65 |
| — destinati in prevalenza ad uffici | 9.836.442.938 | 165.978.149 | — | 10.002.421.08 |
| — destinati in prevalenza ai Collegi | 9.363.127.179 | 17.559.970 | — | 9.380.687.14 |
| — venduti a riscatto | — | — | — | — |
| <i>Mobili:</i> | | | | |
| — al prezzo di acquisto | 7.194.594.896 | 2.554.387.049 | 55.218.737 | 9.693.763.20 |
| Titoli di Stato o garantiti dallo Stato | 1.122.046.065.300 | 290.650.000.000 | 635.076.000.000 | 777.620.065.30 |
| Crediti per concessione di mutui edilizi al personale, ex articolo 59 del decreto del Presidente della Repubblica n. 509 del 1979 | 11.404.269.844 | 5.000.000.000 | 3.448.992.427 | 12.955.277.4 |
| <i>Crediti per anticipazioni legge n. 336 del 1970 e legge n. 649 del 1972:</i> | | | | |
| — da iscrivere a ruolo | 34.997.912.679 | 7.916.663.579 | 12.564.567.528 | 30.350.008.7 |

PATRIMONIALE

PARTE II - Passivo

| CLASSIFICAZIONE DELLE PASSIVITÀ | Consistenza al 31 dicembre 1991 | VARIAZIONI AVVENUTE DURANTE L'ESERCIZIO | | Consistenza al 31 dicembre 1992 |
|--|---------------------------------------|--|----------------|---------------------------------------|
| | | in aumento | in diminuzione | |
| PATRIMONIO PERMANENTE | | | | |
| <i>Autui passivi:</i> | | | | |
| - mutuo INA | — | — | — | — |
| Fondo ammortamento immobili ceduti a ri- scatto | — | — | — | — |
| Fondo ammortamento mobili | 6.132.828.668 | 1.459.577.668 | — | 7.592.406.336 |
| Fondo ammortamento immobili | 274.123.936.699 | 124.710.741.357 | — | 398.834.678.056 |
| Fondo liquidazione al personale | 53.062.668.214 | 4.748.024.889 | 9.428.844.106 | 48.381.848.995 |
| Fondo a garanzia prestiti | 265.050.661 | 100.000.000 | 33.876.297 | 331.174.364 |
| Totale | 333.584.484.242 | 131.018.343.914 | 9.462.720.405 | 455.140.107.751 |

PARTE I - Attivo

Segue: SITUAZIONE

| CLASSIFICAZIONE DELLE ATTIVITÀ | Consistenza al 31 dicembre 1991 | VARIAZIONI AVVENUTE DURANTE L'ESERCIZIO | | Consistenza al 31 dicembre 1992 |
|--|---------------------------------------|--|---------------------------|---------------------------------------|
| | | in aumento | in diminuzione | |
| Crediti per concessione di prestiti al personale dipendente, articolo 59 del decreto del Presi- dente della Repubblica n. 509 del 1979 | 7.994.316.643 | 2.500.000.000 | 2.113.581.993 | 8.380.734.650 |
| Totale . . . | 4.579.907.151.938 | 1.069.375.769.947 | 653.258.360.685 | 4.996.024.561.200 |
| PATRIMONIO FINANZIARIO | | | | |
| Fondo di cassa | 1.536.730.898.157 | 7.588.621.526.756 | 8.153.909.988.998 | 971.442.435.91 |
| <i>Residui attivi:</i> | | | | |
| — esercizio 1991 e precedenti | 563.616.187.059 | — | 398.389.491.830 | 165.226.695.22 |
| — esercizio 1992 | — | 379.484.678.944 | — | 379.484.678.94 |
| Totale . . . | 2.100.347.085.216 | 7.968.106.205.700 | 8.552.299.480.828 | 1.516.153.810.08 |
| <i>Valori patrimoniali in corso di acquisto per coe- renza con l'avanzo economico destinato a ri- serva tecnica:</i> | | | | |
| — per immobili | 1.081.449.790.736 | 209.911.018 | 874.897.736.363 | 206.761.965.39 |
| — per mobili | 4.977.235.761 | 1.005.829.658 | 2.383.304.680 | 3.599.760.73 |
| — per titoli | 302.513.000.000 | — | 302.513.000.000 | — |
| Totale . . . | 1.388.940.026.497 | 1.215.740.676 | 1.179.794.041.043 | 210.361.726.13 |
| Totale attività . . . | 8.069.194.263.651 | 9.038.697.716.323 | 10.385.351.882.556 | 6.722.540.097.41 |
| CONTI D'ORDINE | | | | |
| Depositi cauzionali | 549.496.190 | — | 549.496.190 | — |

PATRIMONIALE

PARTE II - Passivo

| CLASSIFICAZIONE DELLE PASSIVITÀ | Consistenza al 31 dicembre 1991 | VARIAZIONI AVVENUTE DURANTE L'ESERCIZIO | | Consistenza al 31 dicembre 1992 |
|---|---------------------------------------|--|--------------------------|---------------------------------------|
| | | in aumento | in diminuzione | |
| PATRIMONIO FINANZIARIO | | | | |
| <i>Residui passivi:</i> | | | | |
| - esercizio 1991 e precedenti | 1.465.723.186.361 | — | 1.219.325.641.584 | 246.397.544.777 |
| - esercizio 1992 | — | 56.712.800.478 | — | 56.712.800.478 |
| Totale . . . | 1.465.723.186.361 | 56.712.800.478 | 1.219.325.641.584 | 303.110.345.255 |
| Totale passività . . . | 1.799.307.670.603 | 187.731.144.392 | 1.228.788.361.989 | 758.250.453.006 |
| Riserva tecnica | 6.269.886.593.048 | — | 305.596.948.636 | 5.964.289.644.412 |
| Totale a pareggio . . . | 8.069.194.263.651 | — | — | 6.722.540.097.418 |
| CONTI D'ORDINE | | | | |
| Depositi cauzionali | 549.496.190 | — | 549.496.190 | — |

CONTO ECONOMICO
PARTE I – Entrate e spese

| DENOMINAZIONE | Esercizio 1991 | Esercizio 1992 | Differenze in più | Differenze in meno |
|---|-------------------|-------------------|----------------------|-----------------------|
| <i>Esercizio 1991:</i> | | | | |
| Categoria 1. - Aliquote contributive a carico dei datori di lavoro e degli iscritti . . . | 2.270.563.568.714 | 2.237.402.597.543 | — | 33.160.971.17 |
| Categoria 3. - Trasferimenti dello Stato | — | — | — | — |
| Categoria 8. - Redditi e proventi patrimoniali | 268.647.123.574 | 216.920.111.958 | — | 51.727.011.61 |
| Categoria 9. - Poste correttive e compensative di spese correnti | 2.102.677.626 | 11.003.151.665 | 8.900.474.039 | — |
| Categoria 10. - Entrate non classificabili in altre voci | 892.413.995 | 2.701.258.033 | 1.808.844.038 | — |
| <hr/> | | | | |
| Totale parte prima | 2.542.205.783.909 | 2.468.027.119.199 | 10.709.318.077 | 84.687.982.78 |

DELL'ESERCIZIO 1992
finanziarie di parte corrente

| DENOMINAZIONE | Esercizio 1991 | Esercizio 1992 | Differenze in più | Differenze in meno |
|---|-------------------|-------------------|----------------------|-----------------------|
| <i>Esercizio 1991:</i> | | | | |
| Categoria 1. - Spese per gli Organi nell'Ente | 238.720.768 | 282.024.275 | 43.303.507 | — |
| Categoria 2. - Oneri per il personale in attività di servizio | 77.144.594.070 | 69.984.799.515 | — | 7.159.794.655 |
| Categoria 3. - Oneri per il personale in quiescenza | 137.270.000 | 350.000.000 | 212.730.000 | — |
| Categoria 4. - Spese per l'acquisto di beni di consumo e servizi | 36.400.270.130 | 31.993.289.990 | — | 4.406.980.140 |
| Categoria 5. - Spese per prestazioni istituzionali | 1.632.083.768.215 | 2.480.342.471.794 | 846.258.703.579 | — |
| Categoria 6. - Trasferimenti passivi | 12.724.786.442 | 11.382.742.513 | — | 1.342.043.929 |
| Categoria 7. - Oneri finanziari | 1.272.912 | 844.016.095 | 842.743.183 | — |
| Categoria 8. - Oneri tributari | 28.952.436.084 | 42.585.434.507 | 13.632.998.423 | — |
| Categoria 9. - Poste correttive e com- pensative di entrate correnti | 1.522.080.851 | 1.170.972.085 | — | 351.108.766 |
| Categoria 10. - Spese non classificabili in altre voci | 7.189.006.553 | 7.132.950.658 | — | 56.055.895 |
| | | | | |
| Totale parte prima | 1.796.394.206.025 | 2.646.068.701.432 | 862.990.478.692 | 13.315.983.285 |

Segue: CONTO ECONOMICO
PARTE II – Componenti che non

| DESCRIZIONE | Esercizio 1991 | Esercizio 1992 | Differenze in più | Differenze in meno |
|---|-------------------|-------------------|----------------------|-----------------------|
| Variazioni patrimoniali straordinarie: | | | | |
| Sopravvenienze attive | 4.377.519 | — | — | 4.377.519 |
| Insussistenze passive | 182.525.152.342 | 133.999.907.300 | — | 48.525.245.042 |
| Oneri per prestiti al personale - articolo 59 del decreto del Presidente della Repubblica n. 509 del 1979 | 234.375.539 | 116.590.303 | — | 117.785.236 |
| Fitti figurativi | 1.076.127.250 | 1.076.127.250 | — | — |
| <hr/> | | | | |
| Totale parte seconda . . . | 183.840.032.650 | 135.192.624.853 | — | 48.647.407.797 |
| <hr/> | | | | |
| Totale generale entrata . . . | 2.726.045.816.559 | 2.603.219.744.052 | 10.709.318.077 | 133.535.390.584 |
| Disavanzo . . . | | 305.596.948.636 | | |
| Totale a pareggio . . . | | 2.908.816.692.688 | | |

DELL'ESERCIZIO 1992

danno luogo a movimenti finanziari

| DESCRIZIONE | Esercizio 1991 | Esercizio 1992 | Differenze in più | Differenze in meno |
|---|-------------------|-------------------|----------------------|-----------------------|
| ammortamenti e deperimenti: | | | | |
| Immobili | 101.888.099.777 | 124.710.741.357 | 22.822.641.580 | — |
| Impianti, attrezzature e macchinari . . | — | 1.459.577.668 | 1.459.577.668 | — |
| Automezzi, mobili e macchine | 993.571.621 | — | — | 993.571.621 |
| | — | — | — | — |
| Quota dell'esercizio per l'adeguamento del fondo indennità anzianità del perso- nale | 5.560.359.639 | 4.640.818.735 | — | 919.540.904 |
| Quota dell'esercizio per l'accantona- mento del fondo a garanzia prestiti . . | 60.000.000 | 10.000.000 | 40.000.000 | — |
| | — | — | — | — |
| variazioni patrimoniali straordinarie: | | | | |
| Insussistenze attive | 1.580.484.866 | 645.123.204 | — | 935.361.662 |
| Sovrapprezzo di borsa titoli CCT 12,10 per cento al 1° novembre 1991 | 362.500.000 | — | — | 362.500.000 |
| Diminuzione dei valori patrimoniali corrispondenti ad eliminazione dei resi- dui passivi | 180.162.421.323 | 129.943.794.002 | — | 50.218.627.321 |
| Sopravvenienze passive | — | — | — | — |
| Radiazioni beni mobili | 32.418.233 | 55.218.737 | 22.800.504 | — |
| Fitti figurativi | 1.076.127.250 | 1.076.127.250 | — | — |
| Costo reale per prestiti al personale dipendente - articolo 59 del decreto del Presidente della Repubblica n. 509 del 1979 | 234.375.539 | 116.590.303 | — | 117.785.236 |
| Totale parte seconda . . . | 291.950.358.248 | 262.747.991.256 | 24.345.019.752 | 53.547.386.744 |
| Totale generale . . . | 2.088.344.564.273 | 2.908.816.692.688 | 887.335.498.444 | 66.863.370.029 |
| Avanzo . . . | — | — | — | — |
| Totale a pareggio . . . | — | 2.908.816.692.688 | — | — |

SITUAZIONE AMMINISTRATIVA DELL'ESERCIZIO 1992

| DESCRIZIONE | Lire | Totale |
|--|-------------------|--------------------------|
| Consistenza di cassa all'inizio dell'esercizio | | 1.536.730.898.157 |
| <i>Riscossioni:</i> | | |
| in conto competenza | 7.190.877.158.130 | |
| in conto residui | 397.744.368.626 | |
| | | <u>7.588.621.526.756</u> |
| <i>Pagamenti:</i> | | |
| in conto competenza | 7.068.584.254.714 | |
| in conto residui | 1.085.325.734.284 | |
| | | <u>8.153.909.988.998</u> |
| Consistenza di cassa alla fine dell'esercizio | | 971.442.435.915 |

Segue: SITUAZIONE AMMINISTRATIVA DELL'ESERCIZIO 1992

| DESCRIZIONE | Lire | Totale |
|---|-----------------------|-----------------|
| <i>Segue:</i> Consistenza di cassa alla fine dell'esercizio | | 971.442.435.915 |
| <i>Residui attivi:</i> | | |
| degli esercizi precedenti | 165.226.695.229 | |
| dell'esercizio | 379.484.678.944 | |
| | <hr/> | 544.711.374.173 |
| <i>Residui passivi:</i> | | |
| degli esercizi precedenti | 246.397.544.777 | |
| dell'esercizio | 56.712.800.478 | |
| | <hr/> | 303.110.345.255 |
| Avanzo di amministrazione alla fine dell'esercizio 1992 . . . | 1.213.043.464.833 | |

