

SENATO DELLA REPUBBLICA

XI LEGISLATURA

N. 797/23

ANNESSO 23

DISEGNO DI LEGGE

presentato dal **Ministro del tesoro**
(BARUCCI)

di concerto con il **Ministro del bilancio e della programmazione economica**
(REVIGLIO)

(V. stampato Camera n. 1446)

*modificato con le Note di variazioni presentate dal Ministro del tesoro
(Barucci) di concerto con il Ministro del bilancio e della programmazione
economica (Reviglio) (V. stampati Camera nn. 1446-bis e nn. 1446-ter)*

Approvato dalla Camera dei deputati nella seduta del 20 novembre 1992

*Trasmesso dal Presidente della Camera dei deputati alla Presidenza
il 23 novembre 1992*

**Bilancio di previsione dello Stato per l'anno finanziario 1993
e bilancio pluriennale per il triennio 1993-1995**

TABELLA n. 23

**Stato di previsione del Ministero dell'università
e della ricerca scientifica e tecnologica**

ANNESSO N. 23

CONTO CONSUNTIVO

OSSERVATORIO ASTRONOMICO DI BOLOGNA

ESERCIZIO FINANZIARIO 1991

BILANCIO CONSUNTIVO ESERCIZIO 1991

ENTRATE — SPESE


Capitolo			Previsioni		
Codice	N.	Denominazione	Iniziali	Variazioni	
1	2	3	4	in aumento 5=7-4	in diminuz. 6=4-7
10000		TITOLO I - ENTRATE DERIVANTI DA TRASFERIMENTI CORRENTI			
10100		Cat. I - Trasferimenti da parte dello Stato			
10101	01	Contributo funzionamento M.U.R.S.T.	452.000.000		
10102	02	Assegnazione ricerca scientifica (40%)			
10103	03	Assegnazione ricerca scientifica (60%)	437.500.000	47.500.000	
		Totale cat. I	889.500.000	47.500.000	0
10200		Cat. II - Trasferimenti da parte di enti pubblici e privati			
10201	01	Da C.N.R. ed A.S.I. per contratti di funzionamento	0	62.000.000	
10202	02	Da C.N.R. ed A.S.I. per contratti di attrezzature	0	42.000.000	
10203	03	Da C.N.R. ed A.S.I. per contributi	0	0	
		Totale cat. II	0	104.000.000	0
		TOTALE TITOLO I	889.500.000	151.500.000	0
20000		TITOLO II - ALTRE ENTRATE			
20300		Cat. III - Redditi e proventi patrimoniali			
20301	01	Interessi su depositi e c/c	0	14.110	
		Totale cat. III	0	14.110	0

Gestione di competenza					
Definitive	Somme accertate			Differenze rispetto alle previsioni	
	Riscosse	Rimaste da riscuotere	Totali accertati	in +	in -
7=4+5-6	8	9=10-8	10=8+9	11=10-7	12=7-10
452.000.000	452.000.000		452.000.000		
485.000.000	485.000.000		485.000.000		
937.000.000	937.000.000	0	937.000.000	0	0
62.000.000	62.000.000		62.000.000		
42.000.000 0	42.000.000		42.000.000 0		
104.000.000	104.000.000	0	104.000.000	0	0
1.041.000.000	1.041.000.000	0	1.041.000.000	0	0
14.110	14.110		14.110		
14.110	14.110	0	14.110	0	0

Ull

Codice	Capitolo		Gestione	
	N.	Denominazione	Residui inizio eserc.	Riscossi
1	2	3	13	14
10000		TITOLO I - ENTRATE DERIVANTI DA TRASFERIMENTI CORRENTI		
10100		Cat. I - Trasferimenti da parte dello Stato		
10101	01	Contributo funzionamento M.U.R.S.T.		
10102	02	Assegnazione ricerca scientifica (40%)		
10103	03	Assegnazione ricerca scientifica (60%)	43.000.000	43.000.000
		Totale cat. I	43.000.000	43.000.000
10200		Cat. II - Trasferimenti da parte di enti pubblici e privati		
10201	01	Da C.N.R. ed A.S.I. per contratti di funzionamento	11.000.000	5.000.000
10202	02	Da C.N.R. ed A.S.I. per contratti di attrezzature		
10203	03	Da C.N.R. ed A.S.I. per contributi		
		Totale cat. II	11.000.000	5.000.000
		TOTALE TITOLO I	54.000.000	48.000.000
20000		TITOLO II - ALTRE ENTRATE		
20300		Cat. III - Redditi e proventi patrimoniali		
20301	01	Interessi su depositi e c/c		
		Totale cat. III	0	0

e residui attivi				Totale residui attivi al termine dell'esercizio	Totale delle somme incassate	Annotaz.
Rimasti da riscuotere	Totali	Variazioni				
		in +	in -			
15=16-14	16=14+15	17=16-13	18=13-16	19=9+15	20=8+14	21
	0		0	0	452.000.000	
	0		0	0	0	
	43.000.000		0	0	528.000.000	
0	43.000.000	0	0	0	980.000.000	
	5.000.000		6.000.000	0	0	
	0		0	0	0	
	0		0	0	0	
0	5.000.000	0	6.000.000	0	0	
0	48.000.000	0	6.000.000	0	980.000.000	
	0		0	0	14.110	
0	0	0	0	0	14.110	



Codice	Capitolo		Previsioni		
	N.	Denominazione	Iniziali	Variazioni	
				in aumento 5=7-4	in diminuz. 6=4-7
1	2	3	4	5=7-4	6=4-7
20400		Cat. IV - Entrate diverse			
20401	01	Recuperi e rimborsi diversi	3.000.000	63.970.000	3.000.000
20402	02	Proventi per beni e servizi a dipendenti	15.000.000		15.000.000
		Totale cat. IV	18.000.000	63.970.000	18.000.000
20500		Cat. V - Entrate eventuali			
20501	01	Cessione di beni		2.100.000	
		Totale cat. V	0	2.100.000	0
		TOTALE TITOLO II	18.000.000	66.084.110	18.000.000
30000		TITOLO III - ENTRATE PER ALIENAZIONE DI BENI PATRIMONIALI E RISCOSSIONE DI CREDITI			
30600		Cat. VI - Alienazione di immobili			
		Totale cat. VI	0	0	0
30700		Cat. VII - Alienazione di immobilizzazioni tecniche e scientifiche			
		Totale cat. VII	0	0	0
30800		Cat. VIII - Realizzo di valori mobiliari e riscossione di crediti			
		Totale cat. VIII	0	0	0
		TOTALE TITOLO III	0	0	0

Gestione di competenza					
Definitive	Somme accertate			Differenze rispetto alle previsioni	
	Riscosse	Rimaste da riscuotere	Totali accertati	in +	in -
7=4+5-6	8	9=10-8	10=8+9	11=10-7	12=7-10
63.970.000 0	63.970.255		63.970.255 0		
63.970.000	63.970.255	0	63.970.255	0	0
2.100.000	2.100.000		2.100.000		
2.100.000	2.100.000	0	2.100.000	0	0
66.084.110	66.084.365	0	66.084.365	0	0
0	0	0	0	0	0
0	0	0	0	0	0
0	0	0	0	0	0
0	0	0	0	0	0

Am

			Capitolo		Gestione	
Codice	N.	Denominazione	Residui inizio eserc.	Riscossi		
1	2	3	13	14		
20400		Cat. IV - Entrate diverse				
20401	01	Recuperi e rimborsi diversi				
20402	02	Proventi per beni e servizi a dipendenti	12.500.000			
		Totale cat. IV	12.500.000	0		
20500		Cat. V - Entrate eventuali				
20501	01	Cessione di beni				
		Totale cat. V	0	0		
		TOTALE TITOLO II	12.500.000	0		
30000		TITOLO III - ENTRATE PER ALIENAZIONE DI BENI PATRIMONIALI E RISCOSSIONE DI CREDITI				
30600		Cat. VI - Alienazione di immobili				
		Totale cat. VI	0	0		
30700		Cat. VII - Alienazione di immobilizzazioni tecniche e scientifiche				
		Totale cat. VII	0	0		
30800		Cat. VIII - Realizzo di valori mobiliari e riscossione di crediti				
		Totale cat. VIII	0	0		
		TOTALE TITOLO III	0	0		

e residui attivi				Totale residui attivi al termine dell'esercizio	Totale delle somme incassate	Annotaz.
Rimasti da riscuotere	Totali	Variazioni				
		in +	in -			
15=16-14	16=14+15	17=16-13	18=13-16	19=9+15	20=8+14	21
	0		0	0	63.970.255	
	0		12.500.000	0		
0	0	0	12.500.000	0	63.970.255	
				0	2.100.000	
0	0	0	0	0	2.100.000	
0	0	0	12.500.000	0	66.084.365	
0	0	0	0	0	0	
0	0	0	0	0	0	
0	0	0	0	0	0	
0	0	0	0	0	0	

lun

Capitolo			Previsioni		
Codice	N.	Denominazione	Iniziali	Variazioni	
1	2	3	4	in aumento 5=7-4	in diminuz. 6=4-7
40000		TITOLO IV - ACCENSIONE DI PRESTITI			
40900		Cat. IX - Assunzione di mutui e di altri debiti finanziari			
		Totale cat. IX	0	0	0
		TOTALE TITOLO IV	0	0	0
50000		TITOLO V - ENTRATE DERIVANTI DA TRASFERIMENTI IN CONTO CAPITALE			
51000		Cat. X - Trasferimenti non capitalizzabili da parte dello Stato e di altri enti pubblici e privati			
		Totale cat. X	0	0	0
		TOTALE TITOLO V	0	0	0
60000		TITOLO VI -PARTITE DI GIRO			
61100		Cat. XI - Entrate aventi natura di partite di giro			
61101	01	Fondo piccole spese	3.000.000		
61102	02	Rimborso somme pagate per conto terzi	0		
61103	03	Partite in conto sospeso	0		
61104	04	Anticipo missioni e compensi seminarari	60.000.000		
61105	05	Ritenute erariali	15.000.000		
61106	06	Ritenute previdenziali e assistenziali	2.000.000		
		Totale cat. XI	80.000.000	0	0
		TOTALE TITOLO VI	80.000.000	0	0

Gestione di competenza					
Definitive	Somme accertate			Differenze rispetto alle previsioni	
	Riscosse	Rimaste da riscuotere	Totali accertati	in +	in -
7=4+5-6	8	9=10-8	10=8+9	11=10-7	12=7-10
0	0	0	0	0	0
0	0	0	0	0	0
0	0	0	0	0	0
0	0	0	0	0	0
3.000.000	3.000.000		3.000.000		0
0			0		0
0			0		0
60.000.000	33.603.785		33.603.785		26.396.215
15.000.000	9.939.255		9.939.255		5.060.745
2.000.000	2.202.390		2.202.390	202.390	
80.000.000	48.745.430	0	48.745.430	202.390	31.456.960
80.000.000	48.745.430	0	48.745.430	202.390	31.456.960

ulu

Capitolo			Gestione	
Codice	N.	Denominazione	Residui inizio eserc.	Riscossi
1	2	3	13	14
40000		TITOLO IV - ACCENSIONE DI PRESTITI		
40900		Cat. IX - Assunzione di mutui e di altri debiti finanziari		
		Totale cat. IX	0	0
		TOTALE TITOLO IV	0	0
50000		TITOLO V - ENTRATE DERIVANTI DA TRASFERIMENTI IN CONTO CAPITALE		
51000		Cat. X - Trasferimenti non capitalizzabili da parte dello Stato e di altri enti pubblici e privati		
		Totale cat. X	0	0
		TOTALE TITOLO V	0	0
60000		TITOLO VI -PARTITE DI GIRO		
61100		Cat. XI - Entrate aventi natura di partite di giro		
61101	01	Fondo piccole spese		
61102	02	Rimborso somme pagate per conto terzi		
61103	03	Partite in conto sospeso		
61104	04	Anticipo missioni e compensi seminari		
61105	05	Ritenute erariali		
61106	06	Ritenute previdenziali e assistenziali		
		Totale cat. XI	0	0
		TOTALE TITOLO VI	0	0

e residui attivi				Totale residui attivi al termine dell'esercizio	Totale delle somme incassate	Annotaz.
Rimasti da risuotere	Totali	Variazioni				
		in +	in -			
15=16-14	16=14+15	17=16-13	18=13-16	19=9+15	20=8+14	21
0	0	0	0	0	0	
0	0	0	0	0	0	
0	0	0	0	0	0	
0	0	0	0	0	0	
	0	0	0	0	0	3.000.000
	0	0	0	0	0	0
	0	0	0	0	0	0
	0	0	0	0	0	33.603.785
	0	0	0	0	0	9.939.255
	0	0	0	0	0	2.202.390
0	0	0	0	0	0	48.745.430
0	0	0	0	0	0	48.745.430

Ull

Capitolo			Previsioni		
Codice	N.	Denominazione	Iniziali	Variazioni	
				in aumento	in diminuz.
1	2	3	4	5=7-4	6=4-7
		Riepilogo dei Titoli			
10000		Titolo I - Entrate derivanti da trasferimenti correnti	889.500.000	151.500.000	0
20000		Titolo II - Altre entrate	18.000.000	66.084.110	18.000.000
30000		Titolo III - Entrate per alienaz. di beni patrimon. e risc. di crediti	0	0	0
40000		Titolo IV - Accensione di prestiti	0	0	0
50000		Titolo V - Entrate derivanti da trasferimenti in conto capitale	0	0	0
60000		Titolo VI - Partite di giro	80.000.000	0	0
		TOTALE DELLE ENTRATE	987.500.000	217.584.110	18.000.000
		AVANZO DI AMMINISTRAZIONE 1990	190.000.000		
		TOTALE GENERALE	1.177.500.000	217.584.110	18.000.000

BOLOGNA 21 MAG. 1992

Gestione di competenza					
Definitive	Somme accertate			Differenze rispetto alle previsioni	
	Riscosse	Rimaste da riscuotere	Totali accertati	in +	in -
7=4+5-6	8	9=10-8	10=8+9	11=10-7	12=7-10
1.041.000.000	1.041.000.000	0	1.041.000.000	0	0
66.084.110	66.084.365	0	66.084.365	0	0
0	0	0	0	0	0
0	0	0	0	0	0
0	0	0	0	0	0
80.000.000	48.745.430	0	48.745.430	202.390	31.456.960
1.187.084.110	1.155.829.795	0	1.155.829.795	202.390	31.456.960
311.693.571					
1.498.777.681	1.155.829.795	0	1.155.829.795	202.390	31.456.960



L. DIRETTORE
 Prof. Bruno Marano

Capitolo			Gestior	
Codice	N.	Denominazione	Residui inizio exerc.	Riscossi
1	2	3	13	14
		Riepilogo dei Titoli		
10000		Titolo I - Entrate derivanti da trasferimenti correnti	54.000.000	48.000.000
20000		Titolo II - Altre entrate	12.500.000	0
30000		Titolo III- Entrate per alienaz. di beni patrimon. e risc. di crediti	0	0
40000		Titolo IV - Accensione di prestiti	0	0
50000		Titolo V - Entrate derivanti da trasferimenti in conto capitale	0	0
60000		Titolo VI - Partite di giro	0	0
		TOTALE DELLE ENTRATE	66.500.000	48.000.000
		TOTALE GENERALE	66.500.000	48.000.000

BOLOGNA 21 MAG. 1992

Residui attivi				Totale residui attivi al termine dell'esercizio	Totale delle somme incassate	Annotaz.
Rimasti da riscuotere	Totali	Variazioni				
15=16-14	16=14+15	in + 17=16-13	in - 18=13-16	19=9+15	20=8+14	21
0	48.000.000	0	6.000.000	0	1.089.000.000	
0	0	0	12.500.000	0	66.084.365	
0	0	0	0	0	0	
0	0	0	0	0	0	
0	0	0	0	0	0	
0	0	0	0	0	48.745.430	
0	48.000.000	0	18.500.000	0	1.203.829.795	
0	48.000.000	0	18.500.000	0	1.203.829.795	



IL DIRETTORE

Bruno Marano

Codice	Capitolo		Previsioni		
	N.	Denominazione	Iniziali	Variazioni	
	1	2		3	4
10000		TITOLO I - SPESE CORRENTI			
10100		Cat. I - Spese per gli organi dell'Ente			
10101	01	Compensi, indennita' e rimborsi ai componenti gli organi collegiali amm.ne	15.000.000		
10102	02	Compensi, indennita' e rimborsi ai componenti il collegio dei revisori	10.000.000		
		Totale cat. I	25.000.000	0	0
10200		Cat. II - Spese per l'acquisto di beni di consumo e di servizi			
10201	01	Acquisto di libri, riviste e giornali	500.000	500.000	
10202	02	Acquisto di materiale di consumo	15.000.000		
10203	03	Cancelleria e stampati	15.000.000		
10204	04	Missioni	3.000.000	1.000.000	
10205	05	Spese di rappresentanza, divulgazione e presentazione attivita'	2.700.000		
10206	06	Acquisto vestiario e divise	1.000.000		
10207	07	Trasporti e facchinaggi	7.000.000		
10208	08	Premi di assicurazione	12.000.000	2.000.000	
10209	09	Manutenzione, noleggio ed esercizio mezzi di trasporto	5.000.000		
10210	10	Canoni e approvvigionamenti idrici	1.500.000		
10211	11	Spese per riscaldamento	11.000.000		
10212	12	Consumo energia elettrica	25.000.000		
10213	13	Manutenzione ordinaria locali e terreni	15.000.000		
10214	14	Contratti di pulizia	72.000.000		
10215	15	Manutenz. mobili, attrezz. e macchinari	7.000.000	3.000.000	
10216	16	Spese postali, telegrafiche, telex	2.000.000		
10217	17	Spese telefoniche	40.000.000		
10218	18	Onorari e compensi per incarichi esterni o assimilati	30.000.000		14.000.000

Gestione di competenza					
Definitive	Somme impegnate			Differenze rispetto alle previsioni	
	Pagate	Rimaste da pagare	Totali impegni	in +	in -
7=4+5-6	8	9=10-8	10=8+9	11=10-7	12=7-10
15.000.000	7.783.645	280.000	8.063.645		6.936.355
10.000.000	7.359.455		7.359.455		2.640.545
25.000.000	15.143.100	280.000	15.423.100	0	9.576.900
1.000.000	540.950		540.950		459.050
15.000.000	14.709.404	249.900	14.959.304		40.696
15.000.000	13.878.169	357.595	14.235.764		764.236
4.000.000	2.703.530	898.660	3.602.190		397.810
2.700.000	2.505.321	90.890	2.596.211		103.789
1.000.000	403.000		403.000		597.000
7.000.000	5.413.133		5.413.133		1.586.867
14.000.000	10.777.380		10.777.380		3.222.620
5.000.000	4.883.466		4.883.466		116.534
1.500.000	905.800		905.800		594.200
11.000.000	8.163.400		8.163.400		2.836.600
25.000.000	24.143.624		24.143.624		856.376
15.000.000	11.364.547		11.364.547		3.635.453
72.000.000	54.570.100	6.030.000	60.600.100		11.399.900
10.000.000	7.596.698		7.596.698		2.403.302
2.000.000	239.560		239.560		1.760.440
40.000.000	33.778.169	1.623.000	35.401.169		4.598.831
16.000.000	8.284.330	1.452.000	9.736.330		6.263.670

lun

Capitolo			Gestione	
Codice	N.	Denominazione	Residui inizio eserc.	Pagati
1	2	3	13	14
10000		TITOLO I - SPESE CORRENTI		
10100		Cat. I - Spese per gli organi dell'Ente		
10101	01	Compensi, indennita' e rimborsi ai componenti gli organi collegiali amm.ne		
10102	02	Compensi, indennita' e rimborsi ai componenti il collegio dei revisori		
		Totale cat. I	0	0
10200		Cat. II - Spese per l'acquisto di beni di consumo e di servizi		
10201	01	Acquisto di libri, riviste e giornali		
10202	02	Acquisto di materiale di consumo	419.133	419.133
10203	03	Cancelleria e stampati		
10204	04	Missioni		
10205	05	Spese di rappresentanza, divulgazione e presentazione attivita'		
10206	06	Acquisto vestiario e divise		
10207	07	Trasporti e facchinaggi	55.930	55.930
10208	08	Premi di assicurazione		
10209	09	Manutenzione, noleggio ed esercizio mezzi di trasporto		
10210	10	Canoni e approvvigionamenti idrici		
10211	11	Spese per riscaldamento		
10212	12	Consumo energia elettrica	1.399.424	1.399.424
10213	13	Manutenzione ordinaria locali e terreni		
10214	14	Contratti di pulizia	8.030.420	8.030.420
10215	15	Manutenz. mobili, attrezz. e macchinari	535.500	535.500
10216	16	Spese postali, telegrafiche, telex		
10217	17	Spese telefoniche	4.836.757	4.836.757
10218	18	Onorari e compensi per incarichi esterni o assimilati		

e residui passivi				Totale residui passivi al termine dell'esercizio	Totale delle somme pagate	Annotaz.
Rimasti da pagare	Totali	Variazioni				
		in +	in -			
15=16-14	16=14+15	17=16-13	18=13-16	19=9+15	20=8+14	21
	0		0	280.000	7.783.645	
	0		0	0	7.359.455	
0	0		0	280.000	15.143.100	
	0		0	0	540.950	
	419.133		0	249.900	15.128.537	
	0		0	357.595	13.878.169	
	0		0	898.660	2.703.530	
	0		0	90.890	2.505.321	
	0		0	0	403.000	
	55.930		0	0	5.469.063	
	0		0	0	10.777.380	
	0		0	0	4.883.466	
	0		0	0	905.800	
	0		0	0	8.163.400	
	1.399.424		0	0	25.543.048	
	0		0	0	11.364.547	
	8.030.420		0	6.030.000	62.600.520	
	535.500		0	0	8.132.198	
	0		0	0	239.560	
	4.836.757		0	1.623.000	38.614.926	
	0		0	1.452.000	8.284.330	

Codice	Capitolo		Previsioni		
	N.	Denominazione	Iniziali	Variazioni	
				in aumento 5=7-4	in diminuz. 6=4-7
1	2	3	4	5=7-4	6=4-7
10219	19	Contratti con tecnici per uso di attrezzature scientifiche	0		
10220	20	Canoni televisivi e simili	500.000		500.000
10221	21	Spese varie	3.000.000		3.000.000
10222	22	Spese per accertamenti sanitari			
10223	23	Spese per servizi software e noleggio materiale tecnico	20.000.000		
10224	24	Contratto per servizio mensa	45.000.000		45.000.000
10225	25	Aggiorn. professionale personale amm.vo	0	500.000	
		Totale cat. II	333.200.000	7.000.000	62.500.000
10300		Cat. III - Spese per la ricerca			
10301	01	Spese per materiale di consumo	12.000.000		
10302	02	Missioni	10.000.000		
10303	03	Spese per calcolo	9.000.000	10.000.000	
10304	04	Convegni e seminari	6.000.000		
10305	05	Spese pubblicazione lavori scientifici	10.000.000		
		Totale cat. III	47.000.000	10.000.000	0
10400		Cat. IV - Oneri finanziari			
10401	01	Spese e commissioni bancarie	300.000		
10402	02	Interessi passivi	0		
		Totale cat. IV	300.000	0	0
10500		Cat. V - Oneri tributari			
10501	01	Imposte, tasse e tributi	1.500.000	514.110	
		Totale cat. V	1.500.000	514.110	0

Gestione di competenza					
Definitive	Somme impegnate			Differenze rispetto alle previsioni	
	Pagate	Rimaste da pagare	Totali impegni	in +	in -
	7=4+5-6	8	9=10-8	10=8+9	11=10-7
0			0		0
0			0		0
0			0		0
0			0		0
20.000.000	19.997.710		19.997.710		2.290
0			0		0
500.000			0		500.000
277.700.000	224.858.291	10.702.045	235.560.336	0	42.139.664
12.000.000	9.650.069	2.336.993	11.987.062		12.938
10.000.000	8.574.745	225.745	8.800.490		1.199.510
19.000.000	10.879.166	4.765.626	15.644.792		3.355.208
6.000.000	4.820.207	653.850	5.474.057		525.943
10.000.000	6.110.445	3.889.555	10.000.000		0
57.000.000	40.034.632	11.871.769	51.906.401	0	5.093.599
300.000	69.500		69.500		230.500
0			0		0
300.000	69.500	0	69.500	0	230.500
2.014.110	1.606.256		1.606.256		407.854
2.014.110	1.606.256	0	1.606.256	0	407.854

Alu


Capitolo			Gestione	
Codice	N.	Denominazione	Residui inizio eserc.	Pagati
1	2	3	13	14
10219	19	Contratti con tecnici per uso di attrezzature scientifiche		
10220	20	Canoni televisivi e simili		
10221	21	Spese varie		
10222	22	Spese per accertamenti sanitari		
10223	23	Spese per servizi software e noleggio materiale tecnico	3.498.600	3.498.600
10224	24	Contratto per servizio mensa		
10225	25	Aggiorn. professionale personale amm.vo		
		Totale cat. II	18.775.764	18.775.764
10300		Cat. III - Spese per la ricerca		
10301	01	Spese per materiale di consumo	362.640	359.774
10302	02	Missioni		
10303	03	Spese per calcolo		
10304	04	Convegni e seminari		
10305	05	Spese pubblicazione lavori scientifici	250.000	214.200
		Totale cat. III	612.640	573.974
10400		Cat. IV - Oneri finanziari		
10401	01	Spese e commissioni bancarie		
10402	02	Interessi passivi		
		Totale cat. IV	0	0
10500		Cat. V - Oneri tributari		
10501	01	Imposte, tasse e tributi		
		Totale cat. V	0	0

e residui passivi				Totale residui passivi al termine dell'esercizio	Totale delle somme pagate	Annotaz.
Rimasti da pagare	Totali	Variazioni				
		in +	in -			
15=16-14	16=14+15	17=16-13	18=13-16	19=9+15	20=8+14	21
	0		0	0	0	
	0		0	0	0	
	0		0	0	0	
	0		0	0	0	
	3.498.600		0	0	23.496.310	
0	18.775.764	0	0	10.702.045	243.634.055	
	359.774		2.866	2.336.993	10.009.843	
	0		0	225.745	8.574.745	
	0		0	4.765.626	10.879.166	
	0		0	653.850	4.820.207	
	214.200		35.800	3.889.555	6.324.645	
0	573.974		38.666	11.871.769	40.608.606	
	0		0	0	69.500	
	0		0	0	0	
0	0		0	0	69.500	
	0		0	0	1.606.256	
0	0		0	0	1.606.256	

[Handwritten signature]

Codice	Capitolo		Previsioni		
	N.	Denominazione	Iniziali	Variazioni	
				in aumento	in diminuz.
1	2	3	4	5=7-4	6=4-7
10600		Cat. VI - Spese diverse			
10601	01	Restituzione, rimborsi diversi	0		
10602	02	Oneri vari straordinari	0		
10603	03	Fondo riserva	20.000.000		
		Totale cat. VI	20.000.000	0	0
		TOTALE TITOLO I	427.000.000	17.514.110	62.500.000
20000		TITOLO II - SPESE IN CONTO CAPITALE			
20700		Cat. VII - Acquisizione di beni ad uso durevole ed opere immobiliari			
20701	01	Acquisizione beni immobili	0		
20702	02	Ricostruzione, trasformazione immobili	0		
20703	03	Spese nuove costruzioni	0		
20704	04	Manutenzione straordinaria locali e terreni	26.000.000	15.000.000	
		Totale cat. VII	26.000.000	15.000.000	0
20800		Cat. VIII - Acquisizione di immobiliz- zazioni tecniche			
20801	01	Acquisto impianti, attrezz. e macchinari	20.000.000	36.959.209	3.000.000
20802	02	Ripristino, trasform. e manut. straord. impianti attrezzature e macchinari	15.000.000	25.000.000	
20803	03	Acquisto di automezzi	0		
20804	04	Acquisto di mobili e macchine di ufficio	20.000.000	5.000.000	
20805	05	Materiale bibliografico, rilegatura e attrezzature relative	2.000.000	20.000.000	
20806	06	Audiovisivi	0		
		Totale cat. VIII	57.000.000	86.959.209	3.000.000

Gestione di competenza					
Definitive	Somme impegnate			Differenze rispetto alle previsioni	
	Pagate	Rimaste da pagare	Totali impegni	in +	in -
7=4+5-6	8	9=10-8	10=8+9	11=10-7	12=7-10
0			0		0
0			0		0
20.000.000			0		20.000.000
20.000.000	0	0	0	0	20.000.000
382.014.110	281.711.779	22.853.814	304.565.593	0	77.448.517
41.000.000	34.309.773		34.309.773		6.690.227
41.000.000	34.309.773	0	34.309.773	0	6.690.227
53.959.209	18.566.386	1.769.900	20.336.286		33.622.923
40.000.000	26.756.198	6.902.000	33.658.198		6.341.802
0			0		0
25.000.000	13.832.723	9.328.628	23.161.351		1.838.649
22.000.000	10.765.599	10.257.007	21.022.606		977.394
0			0		0
140.959.209	69.920.906	28.257.535	98.178.441	0	42.780.768



Capitolo			Gestione	
Codice	N.	Denominazione	Residui inizio eserc.	Pagati
1	2	3	13	14
10600		Cat. VI - Spese diverse		
10601	01	Restituzione, rimborsi diversi		
10602	02	Oneri vari straordinari		
10603	03	Fondo riserva		
		Totale cat. VI	0	0
		TOTALE TITOLO I	19.388.404	19.349.738
20000		TITOLO II - SPESE IN CONTO CAPITALE		
20700		Cat. VII - Acquisizione di beni ad uso durevole ed opere immobiliari		
20701	01	Acquisizione beni immobili		
20702	02	Ricostruzione, trasformazione immobili		
20703	03	Spese nuove costruzioni		
20704	04	Manutenzione straordinaria locali e terreni	11.804.800	11.804.800
		Totale cat. VII	11.804.800	11.804.800
20800		Cat. VIII - Acquisizione di immobiliz- zazioni tecniche		
20801	01	Acquisto impianti, attrezz. e macchinari	985.462	985.462
20802	02	Ripristino, trasform. e manut. straord. impianti attrezzature e macchinari		
20803	03	Acquisto di automezzi		
20804	04	Acquisto di mobili e macchine di ufficio	4.098.260	3.578.260
20805	05	Materiale bibliografico, rilegatura e attrezzature relative		
20806	06	Audiovisivi		
		Totale cat. VIII	5.083.722	4.563.722

e residui passivi				Totale residui passivi al termine dell'esercizio	Totale delle somme pagate	Annotaz.
Rimasti da pagare	Totali	Variazioni				
		in +	in -			
15=16-14	16=14+15	17=16-13	18=13-16	19=9+15	20=8+14	21
	0		0	0	0	
	0		0	0	0	
	0		0	0	0	
0	0		0	0	0	
0	19.349.738		38.666	22.853.814	301.061.517	
	0					
	0			0	0	
	0			0	0	
	0			0	0	
	11.804.800				46.114.573	
0	11.804.800		0	0	46.114.573	
	985.462		0	1.769.900	19.551.848	
	0		0	6.902.000	26.756.198	
	0		0	0	0	
	3.578.260		520.000	9.328.628	17.410.983	
	0		0	0	0	
	0		0	10.257.007	10.765.599	
	0		0	0	0	
0	4.563.722		520.000	28.257.535	74.484.628	


Codice	Capitolo		Previsioni		
	N.	Denominazione	Iniziali	Variazioni	
				in aumento 5=7-4	in diminuz. 6=4-7
1	2	3	4		
20900		Cat. IX - Acquisto di valori mobiliari concessione cred. e anticipaz.	0		
		Totale cat. IX	0	0	0
21000		Cat. X - Spese per la ricerca			
21001	01	Acquisizione di beni e strumenti per la ricerca (MURST quota 60%)	352.500.000	158.304.362	
21002	02	Missioni scientifiche (spese non ca- pitalizzabili - MURST quota 60%)	85.000.000		
21003	03	Studi e ricerche finanziati da C.N.R. ed A.S.I. per funzionamento	0	67.000.000	
21004	04	Studi e ricerche finanziati da C.N.R. ed A.S.I. per attrezzature	0	42.000.000	
21005	05	Studi e ricerche finanziati da C.N.R. ed A.S.I. per contributi	0		
21006	06	Contratti per prestazioni professionali relative all'uso di attrezzature scient.	0		
21007	07	Spese per uso e manutenzione di strumen- ti scientifici e di calcolo (spese non capitalizzabili - MURST quota 60%)	150.000.000		
		Totale cat. X	587.500.000	267.304.362	0
		TOTALE TITOLO II	670.500.000	369.263.571	3.000.000
30000		TITOLO III - ESTINZIONE DI MUTUI			
31100		Cat. XI - Rimborso di mutui e anticipaz.			
31101	01	Estinzione mutuo cassa DD.PP.	0		
		Totale cat. XI	0	0	0
		TOTALE TITOLO III	0	0	0

Gestione di competenza					
Definitive	Somme impegnate			Differenze rispetto alle previsioni	
	Pagate	Rimaste da pagare	Totali impegni	in +	in -
7=4+5-6	8	9=10-8	10=8+9	11=10-7	12=7-10
0			0		0
0	0	0	0	0	0
510.804.362	122.424.512	217.812.060	340.236.572		170.567.790
85.000.000	82.688.890	1.798.290	84.487.180		512.820
67.000.000	34.758.538	32.241.462	67.000.000		0
42.000.000		42.000.000	42.000.000		0
0			0		0
0					0
150.000.000	133.745.497	372.839	134.118.336		15.881.664
854.804.362	373.617.437	294.224.651	667.842.088	0	186.962.274
1.036.763.571	477.848.116	322.482.186	800.330.302	0	236.433.269
0			0		0
0	0	0	0	0	0
0	0	0	0	0	0

Man

Codice	Capitolo		Gestione	
	N.	Denominazione	Residui inizio eserc.	Pagati
1	2	3	13	14
20900		Cat. IX - Acquisto di valori mobiliari concessione cred. e anticipaz.		
		Totale cat. IX	0	0
21000		Cat. X - Spese per la ricerca		
21001	01	Acquisizione di beni e strumenti per la ricerca (MURST quota 60%)	130.158.538	76.232.130
21002	02	Missioni scientifiche (spese non ca- pitalizzabili - MURST quota 60%)	3.806.635	3.806.635
21003	03	Studi e ricerche finanziati da C.N.R. ed A.S.I. per funzionamento		
21004	04	Studi e ricerche finanziati da C.N.R. ed A.S.I. per attrezzature		
21005	05	Studi e ricerche finanziati da C.N.R. ed A.S.I. per contributi		
21006	06	Contratti per prestazioni professionali relative all'uso di attrezzature scient.		
21007	07	Spese per uso e manutenzione di strumen- ti scientifici e di calcolo (spese non capitalizzabili - MURST quota 60%)		
		Totale cat. X	133.965.173	80.038.765
		TOTALE TITOLO II	150.853.695	96.407.287
30000		TITOLO III - ESTINZIONE DI MUTUI		
31100		Cat. XI - Rimborso di mutui e anticipaz.		
31101	01	Estinzione mutuo cassa DD.PP.		
		Totale cat. XI	0	0
		TOTALE TITOLO III	0	0

e residui passivi				Totale residui passivi al termine dell'esercizio	Totale delle somme pagate	Annotaz.
Rimasti da pagare	Totali	Variazioni				
		in +	in -			
15=16-14	16=14+15	17=16-13	18=13-16	19=9+15	20=8+14	21
	0		0	0	0	
0	0		0	0	0	
49.082.500	125.314.630		4.843.908	266.894.560	198.656.642	
	3.806.635		0	1.798.290	86.495.525	
	0		0	32.241.462	34.758.538	
	0		0	42.000.000	0	
	0		0	0	0	
	0		0	372.839	133.745.497	
49.082.500	129.121.265	0	4.843.908	343.307.151	453.656.202	
49.082.500	145.489.787		5.363.908	371.564.686	574.255.403	
	0		0	0	0	
0	0		0	0	0	
0	0		0	0	0	



Codice	Capitolo		Previsioni		
	N.	Denominazione	Iniziali	Variazioni	
	1	2	3	4	in aumento 5=7-4
40000		TITOLO IV - PARTITE DI GIRO			
41200		Cat. XII - Spese aventi natura di partite di giro			
41201	01	Fondo piccole spese	3.000.000		
41202	02	Somme pagate per conto terzi	0		
41203	03	Partite in conto sospeso	0		
41204	04	Anticipo missioni e compensi seminari	60.000.000		
41205	05	Ritenute erariali	15.000.000		
41206	06	Ritenute previdenziali ed assistenziali	2.000.000		
		Totale cat. XII	80.000.000	0	0
		TOTALE TITOLO IV	80.000.000	0	0
		Riepilogo dei Titoli			
10000		Titolo I - Spese correnti	427.000.000	17.514.110	62.500.000
20000		Titolo II - Spese in conto capitale	670.500.000	369.263.571	3.000.000
30000		Titolo III - Estinzione mutui	0	0	0
40000		Titolo IV - Partite di giro	80.000.000	0	0
		TOTALE DELLE SPESE	1.177.500.000	386.777.681	65.500.000
		TOTALE GENERALE	1.177.500.000	386.777.681	65.500.000

BOLOGNA 21 MAG. 1992

Gestione di competenza					
Definitive	Somme impegnate			Differenze rispetto alle previsioni	
	Pagate	Rimaste da pagare	Totali impegni	in +	in -
7=4+5-6	8	9=10-8	10=8+9	11=10-7	12=7-10
3.000.000	3.000.000		3.000.000		0
0			0		0
0			0		0
60.000.000	33.603.785		33.603.785		26.396.215
15.000.000	9.939.255		9.939.255		5.060.745
2.000.000	2.202.390		2.202.390	202.390	
80.000.000	48.745.430	0	48.745.430	202.390	31.456.960
80.000.000	48.745.430	0	48.745.430	202.390	31.456.960
382.014.110	281.711.779	22.853.814	304.565.593	0	77.448.517
1.036.763.571	477.848.116	322.482.186	800.330.302	0	236.433.269
0	0	0	0	0	0
80.000.000	48.745.430	0	48.745.430	202.390	31.456.960
1.498.777.681	808.305.325	345.336.000	1.153.641.325	202.390	345.338.746
1.498.777.681	808.305.325	345.336.000	1.153.641.325	202.390	345.338.746




IL DIRETTORE
Prof. Bruno Marano

Bruno Marano

Capitolo			Gestione	
Codice	N.	Denominazione	Residui inizio eserc.	Pagati
1	2	3	13	14
40000		TITOLO IV - PARTITE DI GIRO		
41200		Cat. XII - Spese aventi natura di partite di giro		
41201	01	Fondo piccole spese		
41202	02	Somme pagate per conto terzi		
41203	03	Partite in conto sospeso		
41204	04	Anticipo missioni e compensi seminari		
41205	05	Ritenute erariali		
41206	06	Ritenute previdenziali ed assistenziali		
		Totale cat. XII	0	0
		TOTALE TITOLO IV	0	0
		Riepilogo dei Titoli		
		Titolo I - Spese correnti	19.388.404	19.349.738
		Titolo II - Spese in conto capitale	150.853.695	96.407.287
		Titolo III - Estinzione mutui	0	0
		Titolo IV - Partite di giro	0	0
		TOTALE DELLE SPESE	170.242.099	115.757.025
		TOTALE GENERALE	170.242.099	115.757.025

BOLOGNA 21 MAG. 1992

e residui passivi				Totale residui passivi al termine dell'esercizio	Totale delle somme pagate	Annotaz.
Rimasti da pagare	Totali	Variazioni				
		in +	in -			
15=16-14	16=14+15	17=16-13	18=13-16	19=9+15	20=8+14	21
	0		0	0	3.000.000	
	0		0	0	0	
	0		0	0	0	
	0		0	0	33.603.785	
	0		0	0	9.939.255	
	0		0	0	2.202.390	
0	0		0	0	48.745.430	
0	0		0	0	48.745.430	
0	19.349.738		38.666	22.853.814	301.061.517	
49.082.500	145.489.787		5.363.908	371.564.686	574.255.403	
0	0		0	0	0	
0	0		0	0	48.745.430	
49.082.500	164.839.525		5.402.574	394.418.500	924.062.350	
49.082.500	164.839.525		5.402.574	394.418.500	924.062.350	


 DIRETTORE
 Prof. Bruno Marano
Bruno Marano

**SITUAZIONE PATRIMONIALE, CONTO ECONOMICO
E SITUAZIONE AMMINISTRATIVA**

SITUAZIONE PATRIMONIALE

ATTIVITÀ	CONSISTENZE		DIFFERENZE	
	Al 1° gennaio 1991	Al 31 dicembre 1991	In +	In -
<i>Disponibilità liquide.</i>				
Fondo di cassa	415.435.670	695.203.670	279.767.445	—
<i>Residui attivi.</i>				
Crediti verso lo Stato	—	—	—	—
Crediti diversi	—	—	—	—
<i>Crediti bancari e finanziari.</i>				
Depositi vincolati	—	—	—	—
Depositi cauzionali	—	—	—	—
<i>Rimanenze attive d'esercizio.</i>				
Rimanenze di materie prime e materiale di consumo	—	8.037.128	8.037.128	—
Risconti attivi	—	—	—	—
	—	8.037.128	8.037.128	—

AL 31 DICEMBRE 1991

PASSIVITÀ	CONSISTENZE		DIFFERENZE	
	Al 1° gennaio 1991	Al 31 dicembre 1991	In +	In -
<i>Debiti di tesoreria.</i>				
Scoperti di c/c	—	—	—	—
<hr/>				
<i>Residui passivi.</i>				
Debiti verso lo Stato ed altri enti	—	—	—	—
Debiti verso fornitori	170.242.099	394.418.500	224.176.401	—
Debiti diversi	—	—	—	—
	170.242.099	394.418.500	224.176.401	—
<hr/>				
<i>Debiti bancari e finanziari.</i>				
Mutui passivi	—	—	—	—
Debiti diversi bancari e finanziari	—	—	—	—
	—	—	—	—
<hr/>				
<i>Rimanenze passive.</i>				
Risconti passivi	—	—	—	—

Segue: SITUAZIONE PATRIMONIALE

ATTIVITÀ	CONSISTENZE		DIFFERENZE	
	Al 1° gennaio 1991	Al 31 dicembre 1991	In +	In -
<i>Investimenti mobiliari.</i>				
Titoli emessi o garantiti dallo Stato ed assimilati	—	—	—	—
Altri titoli	—	—	—	—
	—	—	—	—
<i>Immobili.</i>				
Edifici	—	—	—	—
Costruzioni in corso	—	—	—	—
	—	—	—	—
<i>Immobilizzazioni tecniche e scientifiche.</i>				
Strumenti tecnici e attrezzature in genere	1.100.123.226	1.282.413.780	188.535.345	6.244.791
Automezzi e altri mezzi di trasporto	26.893.015	23.060.115	—	3.832.900
Mobili, arredi e macchine d'ufficio	391.064.963	402.084.641	12.418.678	1.399.000
Materiale bibliografico	427.000	8.169.583	7.742.583	—
Collezioni scientifiche	—	—	—	—
Altri beni mobili	2.647.840	2.647.840	—	600.000
Beni da ricevere	—	—	—	—
	1.521.156.044	1.718.375.959	208.696.606	12.076.691
Totale attività	1.936.596.044	2.421.016.202	496.501.179	12.076.691

AL 31 DICEMBRE 1991

PASSIVITÀ	CONSISTENZE		DIFFERENZE	
	Al 1° gennaio 1991	Al 31 dicembre 1991	In +	In -
<i>Fondi di accantonamento vari.</i>				
Fondo imposte e tasse	—	—	—	—
Fondi per accantonamenti diversi	—	—	—	—
	—	—	—	—
<i>Poste rettificative dell'attivo.</i>				
Fondo ammortamento immobili	—	—	—	—
Fondo ammortamento impianti, attrezzature e macchinari	—	—	—	—
Fondo ammortamento automezzi e macchine d'ufficio	—	—	—	—
	—	—	—	—
Totale passività . . .	170.242.099	394.418.500	224.176.401	—

Segue: SITUAZIONE PATRIMONIALE

ATTIVITÀ	CONSISTENZE		DIFFERENZE	
	Al 1° gennaio 1991	Al 31 dicembre 1991	In +	In -
Totale attività . . .	1.936.591.714	2.421.016.202	496.501.179	12.076.69

Deficit patrimoniale.

Disavanzo economico precedenti esercizi	—	—	—	—
Disavanzo economico dell'esercizio	—	—	—	—
Totale a pareggio	—	—	—	—

Conti d'ordine.

Valori di terzi depositati a cauzione e garanzia	—	—	—	—
Conti diversi	—	—	—	—
	—	—	—	—

AL 31 DICEMBRE 1991

PASSIVITÀ	CONSISTENZE		DIFFERENZE	
	Al 1° gennaio 1991	Al 31 dicembre 1991	In +	In -
Totale passività . . .	170.242.099	394.418.500	224.176.401	—
Avanzo economico precedenti esercizi	—	—	—	—
Avanzo economico dell'esercizio 1991	—	—	—	—
	—	—	—	—
Totale a pareggio . . .	1.766.349.615	2.026.597.702	—	—
<i>Conti d'ordine.</i>				
Terzi per valori depositati a cauzione e garanzia	—	—	—	—
Conti diversi	—	—	—	—
	—	—	—	—

CONTO ECONOMICO

PARTE PRIMA — Entrate e

DENOMINAZIONE	Importo
TITOLO I	
ENTRATE DERIVANTI DA TRASFERIMENTI CORRENTI	
Categoria 1. — Trasferimenti da parte dello Stato	937.000.000
Categoria 2. — Trasferimento da parte degli enti pubblici e privati	104.000.000
TITOLO II	
ALTRE ENTRATE	
Categoria 3. — <i>Redditi e proventi patrimoniali</i>	14.110
Categoria 4. — Entrate diverse	63.970.255
Categoria 5. — Entrate eventuali	2.100.000
Totale . . .	1.107.084.365

DELL'ESERCIZIO 1991

spese finanziarie correnti

DENOMINAZIONE	Importo
TITOLO I	
SPESE CORRENTI	
Categoria 1. — Spese per gli organi dell'Ente	15.423.100
Categoria 2. — Spese per acquisto di beni di consumo e di servizi	235.560.336
Categoria 3. — Spese per la ricerca	51.906.401
Categoria 4. — Oneri finanziari	69.500
Categoria 5. — Oneri tributari	1.606.256
Categoria 6. — Spese diverse	—
Totale . . .	304.565.593

Segue: CONTO ECONOMICO

PARTE SECONDA — Componenti che

DENOMINAZIONE	Importo
a) Entrate accertate in precedenti esercizi di pertinenza dell'esercizio	—
b) Produzioni e movimenti interni:	
— beni ottenuti con mezzi propri da capitalizzare	—
c) Trasferimenti attivi in natura	—
d) Variazioni patrimoniali straordinarie:	
— sopravvenienze attive (+ residui attivi)	—
— insussistenze passive (– residui passivi)	5.402.574
e) Spese impegnate di competenza di successivi esercizi	—
f) Utilizzo fondi accantonati	—
g) « Plus » valore sugli acquisti	—
h) Rimanenze finali di materie prime e materiali di consumo	8.037.128
	13.439.702
Totale parte seconda	13.439.702
	1.120.524.067
Totale generale	1.120.524.067
Disavanzo economico	—
	1.120.524.067
Totale a pareggio	1.120.524.067

DELL'ESERCIZIO 1991

non danno luogo a movimenti finanziari

DENOMINAZIONE	Importo
<i>a)</i> Spese di competenza impegnate in precedenti esercizi	—
<i>b)</i> Produzioni e movimenti interni:	
— oneri in natura	—
<i>c)</i> Trasferimenti passivi in natura	—
<i>d)</i> Ammortamenti e deperimenti	—
<i>e)</i> Svalutazioni e deprezzamenti:	
— eliminazioni impianti non completamente ammortizzati	—
— svalutazione titoli	—
<i>f)</i> Accantonamenti per oneri presunti di competenza	—
<i>g)</i> Entrate accertate nell'esercizio di competenza di futuri esercizi	—
<i>h)</i> Quota d'esercizio per accantonamenti sociali	—
<i>i)</i> Variazioni patrimoniali straordinarie:	
— sopravvenienze attive (+ residui passivi)	—
— insussistenze passive (− residui attivi)	18.500.000
<i>l)</i> « Minus » valore sulle vendite di immobili, beni e impianti	—
<i>m)</i> Rimanenze iniziali di materie prime e materiali di consumo	—
Totale parte seconda . . .	18.500.000
Totale generale . . .	323.065.593
Avanzo economico 1991	797.458.474
Totale a pareggio . . .	1.120.524.067

SITUAZIONE AMMINISTRATIVA

DENOMINAZIONE	Lire	Importo
Consistenza della cassa all'inizio dell'esercizio (1° gennaio 1991)		415.435.670
<i>Riscossioni:</i>		
in c/competenza	1.155.829.795	
in c/residui	48.000.000	
	<hr/>	1.203.829.795
		<hr/> <hr/>
<i>Pagamenti:</i>		
in c/competenza	808.305.325	
in c/residui	115.757.025	
	<hr/>	924.062.350
		<hr/> <hr/>
Consistenza della cassa alla fine dell'esercizio 1991		695.203.115

Segue: SITUAZIONE AMMINISTRATIVA

DENOMINAZIONE	Lire	Importo
<i>Segue:</i> Consistenza della cassa alla fine dell'esercizio 1991		695.203.115
<i>Residui attivi:</i>		
degli esercizi precedenti	—	
dell'esercizio in corso	—	
		—
<i>Residui passivi:</i>		
degli esercizi precedenti	49.082.500	
dell'esercizio in corso	345.336.000	
		394.418.500
Avanzo di amministrazione alla fine dell'esercizio (31 dicembre 1991)		300.784.615

