

SENATO DELLA REPUBBLICA

XI LEGISLATURA

N. 797/23

ANNESSO 15

DISEGNO DI LEGGE

presentato dal **Ministro del tesoro**
(BARUCCI)

di concerto con il **Ministro del bilancio e della programmazione economica**
(REVIGLIO)

(V. stampato Camera n. 1446)

modificato con le Note di variazioni presentate dal Ministro del tesoro (Barucci) di concerto con il Ministro del bilancio e della programmazione economica (Reviglio) (V. stampati Camera nn. 1446-bis e nn. 1446-ter)

Approvato dalla Camera dei deputati nella seduta del 20 novembre 1992

Trasmesso dal Presidente della Camera dei deputati alla Presidenza il 23 novembre 1992

**Bilancio di previsione dello Stato per l'anno finanziario 1993
e bilancio pluriennale per il triennio 1993-1995**

TABELLA n. 23

**Stato di previsione del Ministero dell'università
e della ricerca scientifica e tecnologica**

ANNESSO N. 15

CONTO CONSUNTIVO

OSSERVATORIO ASTRONOMICO DI ROMA

ESERCIZIO FINANZIARIO 1991

BILANCIO CONSUNTIVO ESERCIZIO 1991

PARTE PRIMA — ENTRATE

PARTE SECONDA — USCITE

CAPITOLO		GESTIONE DI			
CO IN. DI ICAI	DESCRIZIONE	PREVISIONI			
		INIZIALI	VARIAZIONI		
CE IPII	ITDI		IN AUMENTO (7-4)	IN DIMINUZ. (4-7)	
1	2	3	4	5	6
	AVANZO DI AMMINISTRAZIONE	192.049.138		0	176.567.858
	T I T O L O 1				
	Entrate derivanti da trasf. correnti				
	CATEGORIA 1				
	Trasf. da parte dello Stato				
101	1 CONTRIB. FUNZION. M.U.R.S.T.	620.000.000		0	20.000.000
101	2 CONTR. RICER. SCIENTIF.	400.000.000		0	5.000.000
101	3 CONTR. STRAORDIN. M.U.R.S.T.		0	0	0
	totale catg. 1	1.020.000.000		0	25.000.000
	CATEGORIA 2				
	Trasf. da parte di Enti Pubblici e Privati				
102	1 CONTR. ENTI PUBBL./PRIV.		0	207.854.102	0
102	2 CONTR. REGIONE LAZIO		0	0	0
102	3 CONTRIB. STRUMENTAZIONE		0	0	0
	totale catg. 2		0	207.854.102	0
	TOTALE TITOLO 1	1.020.000.000	207.854.102	25.000.000	
	T I T O L O 2				
	Altre Entrate				

COMPETENZA						
SOMME ACCERTATE				DIFFERENZA RISPETTO ALLE PREVISIONI		
DEFINITIVE (4+5-6)	RISCOSSE	RIMASTE DA RISCUOTERE (10-8)	TOTALI ACCERTATI (8+9)	IN + (10-7)	IN - (7-10)	
7	8	9	10	11	12	
15.481.280	15.481.280		15.481.280			
600.000.000	600.000.000		600.000.000	0	0	0
395.000.000	395.000.000		395.000.000	0	0	0
0	0		0	0	0	0
995.000.000	995.000.000		995.000.000	0	0	0
207.854.102	207.854.102		207.854.102	0	0	0
0	0		0	0	0	0
0	0		0	0	0	0
207.854.102	207.854.102		207.854.102	0	0	0
1.202.854.102	1.202.854.102		1.202.854.102	0	0	0

CAPITOLO		GESTIONE	
CO IN. DI CA CE PI TO LI	DESCRIZIONE	RESIDUI ALL'INIZIO DELLO ESERCIZIO	RISCOSSI
1 2	3	13	14
	AVANZO DI AMMINISTRAZIONE		
	T I T O L O 1		

	Entrate derivanti da		
	trasf. correnti		
	CATEGORIA 1		

	Trasf. da parte dello		
	Stato		
101 1	CONTRIB. FUNZION. M.U.R.S.T.	0	0
101 2	CONTR. RICER. SCIENTIF.	0	0
101 3	CONTR. STRAORDIN. M.U.R.S.T.	0	0

	totale catg. 1	0	0
	CATEGORIA 2		

	Trasf. da parte di Enti		
	Pubblici e Privati		
102 1	CONTR. ENTI PUBBL./PRIV.	141.394.521	84.289.516
102 2	CONTR. REGIONE LAZIO	0	0
102 3	CONTRIB. STRUMENTAZIONE	0	0


	totale catg. 2	141.394.521	84.289.516

	TOTALE TITOLO 1	141.394.521	84.289.516

	T I T O L O 2		

	Altre Entrate		

DEI RESIDUI ATTIVI				TOTALE DEI	TOTALE DELL
RIMASTI DA		VARIAZIONI		RESIDUI	SOMME
RISCUOTERE	TOTALI	IN +	IN -	ATTIVI	INCASSATE
				A TERMINE	
				ESERCIZIO	
(16-14)	(14+15)	(16-13)	(13-16)	(9+15)	(8+14)
15	16	17	18	19	20
					15.481,26
01	01	01	01	01	600.000,00
01	01	01	01	01	395.000,00
01	01	01	01	01	
01	01	01	01	01	995.000,00
52.105.005	136.394.521	01	5.000.000	52.105.005	292.143,61
01	01	01	01	01	
01	01	01	01	01	
52.105.005	136.394.521	01	5.000.000	52.105.005	292.143,61
52.105.005	136.394.521	01	5.000.000	52.105.005	1.267.143,61


 Direttore
 Professionista Contabile

CAPITOLO		GESTIONE DI			
CO IN. I DI ICAI CE IPII ITOI ILII	DESCRIZIONE	PREVISIONI			
		INIZIALI	IN AUMENTO (7-4)	IN DIMINUIZ. (4-7)	
1	2	3	4	5	6
	CATEGORIA 3				
	Redditi e proventi patrimoniali				
203	INTERESSI DEPOSITI C/C		0	0	0
	totale catg. 3		0	0	0
	CATEGORIA 4				
	Entrate diverse				
204	RECUPERI E RIMB. DIVERSI		1.000.000	0	35.817
	totale catg. 4		1.000.000	0	35.817
	TOTALE TITOLO 2		1.000.000	0	35.817
	TOTALE ENTRATE CORR.	1.213.049.138	207.854.102	201.603.675	
	TITOLO 3				
	Entrate per alienaz. di beni patrim. e riscat. crediti				
	CATEGORIA 5				
	Entrate eventuali				
	totale catg. 5		0	0	0

COMPETENZA				DIFFERENZA RISPETTO ALLE PREVISIONI	
SOMME ACCERTATE				IN +	IN -
DEFINITIVE (4+5-6)	RISCOSE	RIMASTE DA RISCUOTERE (10-8)	TOTALI ACCERTATI (8+9)	(10-7)	(7-10)
7	8	9	10	11	12
01	01	01	01	01	01
01	01	01	01	01	01
964.1831	964.1831	01	964.1831	01	01
964.1831	964.1831	01	964.1831	01	01
964.1831	964.1831	01	964.1831	01	01
1.219.299.5651	1.219.299.5651	01	1.219.299.5651	01	01
01	01	01	01	01	01

CAPITOLO		GESTIONE	
CO IN. I		RESIDUI	
DI ICAI		ALL'INIZIO	RISCOSSI
CE IPII	DESCRIZIONE	DELLO	
ITOI		ESERCIZIO	
IIII			
1 2	3	13	14
	CATEGORIA 3		
	Redditi e proventi patrimoniali		
2031	INTERESSI DEPOSITI C/C	01	01
	totale catg. 3	01	01
	CATEGORIA 4		
	Entrate diverse		
2041	RECUPERI E RIMB. DIVERSI	01	01
	totale catg. 4	01	01
	TOTALE TITOLO 2	01	01
	TOTALE ENTRATE CORR.	141.394.521	84.289.516
	TITOLO 3		
	Entrate per alienaz. di beni patrim. e riscat. crediti		
	CATEGORIA 5		
	Entrate eventuali		
	totale catg. 5	01	01

DEI RESIDUI ATTIVI				TOTALE DEI	TOTALE DELLE
RIMASTI DA	TOTALI	VARIAZIONI		RESIDUI	SOMME
RISCUOTERE		IN +	IN -	ATTIVI	INCASSATE
				A TERMINE	
				ESERCIZIO	
(16-14)	(14+15)	(16-13)	(13-16)	(9+15)	(8+14)
15	16	17	18	19	20
01	01	01	01	01	01
01	01	01	01	01	01
01	01	01	01	01	964.1831
01	01	01	01	01	964.1831
01	01	01	01	01	964.1831
52.105.0051	136.394.5211	01	5.000.0001	52.105.0051	1.303.589.0811
01	01	01	01	01	01

CAPITOLO		GESTIONE DI			
CO IN. I DI ICA I CE (PII TO I LII I	DESCRIZIONE	PREVISIONI			
		INIZIALI	IN AUMENTO (7-4)	IN DIMINUZ. (4-7)	
1	2	3	4	5	6
	CATEGORIA 6				

	Alienazione di immobili				
	totale catg. 6		0	0	0
	CATEGORIA 7				

	Alienaz. immob. tec. e scientifici				
	totale catg. 7		0	0	0
	CATEGORIA 8				

	(Realizzo di valori immob.)				
308	RIT. DEPOSITI O CAUZIONI	2.000.000		0	2.000.000
	totale catg. 8	2.000.000		0	2.000.000
	TOTALE TITOLI 3	2.000.000		0	2.000.000
	TITOLI 4				

	Accessione di prestiti				
	CATEGORIA 9				

	Ass. di mutui e altri deb. finanziari				
	totale catg. 9		0	0	0

CAPITOLO		GESTIONE	
CO IN. I	DESCRIZIONE	RESIDUI	RISCOSSI
DI ICAI		ALL'INIZIO	
CE IPII		DELLO	
ITOI		ESERCIZIO	
ILII			
1 1 21	3	13	14
	CATEGORIA 6		

	Alienazione di immobili		
	totale catg. 6	01	01
	CATEGORIA 7		

	Alienaz. immob. tec. e scientifici		
	totale catg. 7	01	01
	CATEGORIA 8		

	Realizzo di valori immob.		
3081	RIT. DEPOSITI O CAUZIONI	01	01


	totale catg. 8	01	01
	TOTALE TITOLO 3	01	01

	TITOLO 4		

	Accessione di prestiti		
	CATEGORIA 9		

	Ass. di mutui e altri deb. finanziari		
	totale catg. 9	01	01

DEI RESIDUI ATTIVI				TOTALE DEI	TOTALE DELLE
RIMASTI DA RISCUOTERE	TOTALI	VARIAZIONI		RESIDUI	SOMME
		IN +	IN -	ATTIVI	INCASSATE
		(16-13)	(13-16)	A TERMINE	
(16-14)	(14+15)	(16-13)	(13-16)	(9+15)	(8+14)
15	16	17	18	19	20
0	0	0	0	0	0
0	0	0	0	0	0
0	0	0	0	0	0
0	0	0	0	0	0
0	0	0	0	0	0
0	0	0	0	0	0



CAPITOLO		GESTIONE DI			
CO IN. I DI ICAI CE IP11 ITDI ICII	DESCRIZIONE	PREVISIONI			
		INIZIALI	VARIAZIONI		
			IN AUMENTO (7-4)	IN DIMINUZ. (4-7)	
1 2	3	4	5	6	
	TOTALE TITOLO 4	01	01	01	
	TITOLO 5				

	Entrate derivanti da				
	trasf. in conto capit.				
	CATEGORIA 10				

	Trasf. non capit. da				
	parte dello Stato ed				
	altri Enti Pub. e Priv.				
5101	CONTRATTI RICERCA C.N.R.	01	127.000.000		01

	totale catg. 10	01	127.000.000		01
	TOTALE TITOLO 5	01	127.000.000		01
	TITOLO 6				

	Partite di giro				
	CATEGORIA 11				

	Entrate aventi nature di				
	partite di giro				
6111	RITENUTE ERARIALI	4.000.000	12.152.818		01

COMPETENZA				DIFFERENZA RISPETTO ALLE PREVISIONI	
DEFINITIVE (4+5-6)	SOMME ACCERTATE			IN +	IN -
	RISCOSSE	RIMASTE DA RISCOUTERE (10-8)	TOTALI ACCERTATI (8+9)	(10-7)	(7-10)
7	8	9	10	11	12
0	0	0	0	0	0
127.000.000	127.000.000	0	127.000.000	0	0
127.000.000	127.000.000	0	127.000.000	0	0
127.000.000	127.000.000	0	127.000.000	0	0
16.152.818	16.152.818	0	16.152.818	0	0

CAPITOLO		GESTIONE	
CO IN. I	DESCRIZIONE	RESIDUI	
DI ICAI		ALL'INIZIO	RISCOSSI
CE IPII		DELLO	
ITOI		ESERCIZIO	
ITII			
1 2)	3	13	14
	TOTALE TITOLO 4	0	0
	TITOLO 5		
	Entrate derivanti da trasf. in conto capit. CATEGORIA 10		
	Trasf. non capit. da parte dello Stato ed altri Enti Pub. e Priv.		
510	CONTRATTI RICERCA C.N.R.	0	0
	totale catg. 10	0	0
	TOTALE TITOLO 5	0	0
	TITOLO 6		
	Partite di giro CATEGORIA 11		
	Entrate aventi nature di partite di giro		
611	IRITENUTE ERARIALI	0	0

DEI RESIDUI ATTIVI				TOTALE DEI	TOTALE DELLE
RIMASTI DA RISCUOTERE	TOTALI	VARIAZIONI		RESIDUI	SOMME
		IN +	IN -	ATTIVI	INCASSATE
		(16-13)	(13-16)	A TERMINE	
(16-14)	(14+15)	(16-13)	(13-16)	ESERCIZIO	(8+14)
15	16	17	18	19	20
0	0	0	0	0	0
0	0	0	0	0	127.000.000
0	0	0	0	0	127.000.000
0	0	0	0	0	127.000.000
0	0	0	0	0	16.152.818

CAPITOLO		GESTIONE DI			
CO IN. DI ICAI CE IPII ITDI ILII	DESCRIZIONE	PREVISIONI			
		INIZIALI	VARIAZIONI		
			IN AUMENTO (7-4)	IN DIMINUZ. (4-7)	
2	3	4	5	6	
6111	2 ANTICIPAZIONI PAR. SOSP.	10.000.000	0	7.000.000	
6111	3 FINANZ. EDILIZ. MUTUI	0	0	0	
	totale catg. 11	14.000.000	12.152.818	7.000.000	
	TOTALE TITOLO 6	14.000.000	12.152.818	7.000.000	
	RIEPILOGO DEI TITOLI				
	AVANZO DI AMMINISTRAZIONE	192.049.138	0	176.567.858	
	TITOLO 1	11.020.000.000	207.854.102	25.000.000	
	Entrate derivanti da trasf. correnti				
	TITOLO 2	1.000.000	0	35.817	
	Altre Entrate				
	TITOLO 3	2.000.000	0	2.000.000	
	Entrate per alienaz. di beni patrim. e riscat. crediti				
	TITOLO 4	0	0	0	
	Accessione di prestiti				
	TITOLO 5	0	127.000.000	0	
	Entrate derivanti da trasf. in conto capit.				
	TITOLO 6	14.000.000	12.152.818	7.000.000	

COMPETENZA				DIFFERENZA RISPETTO ALLE PREVISIONI	
SOMME ACCERTATE				IN +	IN -
DEFINITIVE (4+5-6)	RISCOSSE	RIMASTE DA RISCUOTERE (10-8)	TOTALI ACCERTATI (8+9)	(10-7)	(7-10)
7	8	9	10	11	12
3.000.000	3.000.000	0	3.000.000	0	0
0	0	0	0	0	0
19.152.818	19.152.818	0	19.152.818	0	0
19.152.818	19.152.818	0	19.152.818	0	0
15.481.280	15.481.280		15.481.280		
1.202.854.102	1.202.854.102	0	1.202.854.102	0	0
964.183	964.183	0	964.183	0	0
0	0	0	0	0	0
0	0	0	0	0	0
127.000.000	127.000.000	0	127.000.000	0	0
19.152.818	19.152.818	0	19.152.818	0	0

CAPITOLO		GESTIONE	
CO IN. I		RESIDUI	
DI ICAI		ALL'INIZIO	RISCOSSI
CE IPII	DESCRIZIONE	DELLO	
ITOI		ESERCIZIO	
ILII			
1	2	3	4
6111	2 ANTICIPAZIONI PAR. SOSP.	0	0
6111	3 FINANZ. EDILIZ; MUTUI	26.101.680	0
	totale catg. 11	26.101.680	0
	TOTALE TITOLO 6	26.101.680	0
	RIEPILOGO DEI TITOLI		
	AVANZO DI AMMINISTRAZIONE		
	TITOLO 1	141.394.521	84.289.516
	Entrate derivanti da		
	trasf. correnti		
	TITOLO 2	0	0
	Altre Entrate		
	TITOLO 3	0	0
	Entrate per alienaz. di		
	beni patrim. e riscat.		
	crediti		
	TITOLO 4	0	0
	Accessione di prestiti		
	TITOLO 5	0	0
	Entrate derivanti da		
	trasf. in conto capit.		
	TITOLO 6	26.101.680	0

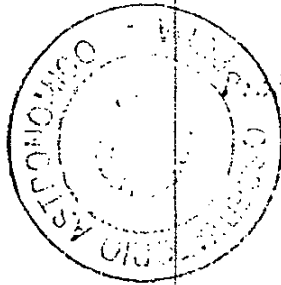
DEI RESIDUI ATTIVI				TOTALE DEI	TOTALE DELLE
RIMASTI DA	TOTALI	VARIAZIONI		RESIDUI	SOMME
RISCUOTERE		IN +	IN -	ATTIVI	INCASSATE
				A TERMINE	
				ESERCIZIO	
(16-14)	(14+15)	(16-13)	(13-16)	(9+15)	(8+14)
15	16	17	18	19	20
01	01	01	01	01	3.000.0001
26.101.6801	26.101.6801	01	01	26.101.6801	01
26.101.6801	26.101.6801	01	01	26.101.6801	19.152.8181
26.101.6801	26.101.6801	01	01	26.101.6801	19.152.8181
					15.481.2801
52.105.0051	136.394.5211	01	5.000.0001	52.105.0051	1.287.143.6181
01	01	01	01	01	964.1831
01	01	01	01	01	Il Direttore
					Prof. Antonio Cap...
					01
01	01	01	01	01	127.000.0001
26.101.6801	26.101.6801	01	01	26.101.6801	19.152.8181

CAPITOLO			GESTIONE DI		
CO IN. DI ICAI CE IPII ITOI ILII	DESCRIZIONE	PREVISIONI			
		INIZIALI	IN AUMENTO (7-4)	IN DIMINUIZ. (4-7)	
1 2	3	4	5	6	
	Partite di giro				
	TOTALE GENERALE	1.229.049.138	347.006.920	210.603.675	

COMPETENZA				DIFFERENZA RISPETTO ALLE PREVISIONI	
SOMME ACCERTATE				IN +	IN -
DEFINITIVE (4+5-6)	RISCOSE	RIMASTE DA RISCUOTERE (10-8)	TOTALI ACCERTATI (8+9)	(10-7)	(7-10)
7	8	9	10	11	12
1.365.452.383	1.365.452.383	0	1.365.452.383	0	0

CAPITOLO			GESTIONE	
CD IN.)	DI (CA)	DESCRIZIONE	RESIDUI	RISCOSSI
CE IPTI	ITDI	ITLI	ALL'INIZIO	DELLO
			ESERCIZIO	
1	21	3	13	14
		Partite di giro		
		TOTALE GENERALE	167.496.201	84.289.516

DEI RESIDUI ATTIVI				TOTALE DEI	TOTALE DELLE
				RESIDUI	SOMME
RIMASTI DA	TOTALI	VARIAZIONI		ATTIVI	INCASSATE
RISCUOTERE		IN +	IN -	A TERMINE	
(16-14)	(14+15)	(16-13)	(13-16)	ESERCIZIO	(8+14)
15	16	17	18	19	20
78.206.685	162.496.201	0	5.000.000	78.206.685	1.449.741.899



[Handwritten signature]

CAPITOLO			GESTIONE DI		
CO IN. I DI ICAI CE IPI /TO/ (LI)	DESCRIZIONE	PREVISIONI			
		INIZIALI	IN AUMENTO (7-4)	IN DIMINUZ. (4-7)	
1	2	3	4	5	6
	T I T O L O 1				
	Spese correnti				
	C A T E G O R I A 1				
	Spese per gli organi dell'ente				
101	1 COMP. ORGANI DAR C.D.		8.600.000	1.200.000	0
101	2 COMP. COLL. REVIS. CONTI		3.500.000	695.000	0
	totale catg. 1		12.100.000	1.895.000	0
	C A T E G O R I A 2				
	Spese per acquisto di beni di consumo e di servizi				
102	1 ACQ. LIBRI E RIVISTE		50.000.000	1.500.000	0
102	2 ACQ. MATER. DI CONSUMO		16.000.000	800.000	0
102	3 INDEN. MISS. PERS. DAR		18.000.000	0	7.000.000
102	4 ACQ. VESTIARIO E DIVISE		2.000.000	0	1.298.000
102	6 PREMI ASSICURAZIONE		7.000.000	1.248.400	0
102	7 PUBBLICAZIONI E STAMPE		5.000.000	4.541.355	0
102	8 MANUT. MEZZI TRASPORTO		5.000.000	0	2.189.500
102	9 CANONI CONS. IDRICI		9.000.000	76.631	0
102	10 SPESE PER RISCALDAMENTO		110.000.000	18.557.990	0

COMPETENZA						
DEFINITIVE (4+5+6)	SOMME IMPEGNATE			DIFFERENZA RISPETTO ALLE PREVISIONI		
	PAGATE	RIMASTE DA	TOTALI	IN + (10-7)	IN - (7-10)	
		PAGARE (10-8)	IMPEGNI (8+9)			
7	8	9	10	11	12	
9.800.000	8.749.955	903.740	9.653.695	0	146.305	
4.195.000	3.025.000	1.170.000	4.195.000	0	0	
13.995.000	11.774.955	2.073.740	13.848.695	0	146.305	
51.500.000	50.674.639	0	50.674.639	0	825.361	
16.800.000	16.799.500	0	16.799.500	0	500	
11.000.000	10.710.290	287.405	10.997.695	0	2.305	
702.000	702.000	0	702.000	0	0	
8.248.400	8.248.400	0	8.248.400	0	0	
9.541.355	9.541.355	0	9.541.355	0	0	
2.810.500	2.810.500	0	2.810.500	0	0	
9.076.631	9.076.631	0	9.076.631	0	0	
128.557.990	128.557.990	0	128.557.990	0	0	

CAPITOLO		GESTIONE	
CO IN. DI CA CE PI TO LI	DESCRIZIONE	RESIDUI ALL'INIZIO DELLO ESERCIZIO	PAGATI
1 2	3	13	14
	T I T O L O 1		

	Spese correnti		
	CATEGORIA 1		

	Spese per gli organi dell'Ente		
1011	11COMP. ORGANI DAR C.D.	320.000	320.000
1011	21COMP. COLL. REVIS. CONTI	0	0
	totale catg. 1	320.000	320.000
	CATEGORIA 2		

	Spese per acquisto di beni di consumo e di servizi		
1021	1ACQ. LIBRI E RIVISTE	12.781.500	12.781.500
1021	21ACQ. MATER. DI CONSUMO	8.640.000	8.294.000
1021	31INDEN. MISS. PERS. DAR	0	0
1021	41ACQ. VESTIARIO E DIVISE	104.000	0
1021	61PREMI ASSICURAZIONE	0	0
1021	71PUBBLICAZIONI E STAMPE	0	0
1021	81MANUT. MEZZI TRASPORTO	0	0
1021	91CANONI CONS. IDRICI	0	0
1021101	101 SPESE PER RISCALDAMENTO	11.947.000	11.947.000

DEI RESIDUI PASSIVI				TOTALE DEI	TOTALE DELLE
RIMASTI DA PAGARE	TOTALI	VARIAZIONI		RESIDUI	SOMME
		IN +	IN -	PASSIVI	PAGATE
(16-14)	(14+15)	(16-13)	(13-16)	A TERMINE	
				ESERCIZIO	
15	16	17	18	19	20
0	320.000	0	0	903.740	9.069.955
0	0	0	0	1.170.000	3.025.000
0	320.000	0	0	2.073.740	12.094.955
0	12.781.500	0	0	0	63.456.139
0	8.294.000	0	346.000	0	25.093.500
0	0	0	0	287.405	10.710.290
0	0	0	104.000	0	702.000
0	0	0	0	0	8.248.400
0	0	0	0	0	9.541.355
0	0	0	0	0	2.810.500
0	0	0	0	0	9.076.631
0	11.947.000	0	0	0	140.504.990



Prof. Alfonso Caroli

[Handwritten signature]

CAPITOLO		GESTIONE DI		
CD IN. I DI ICAI CE IPII ITDI ILII	DESCRIZIONE	PREVISIONI		
		INIZIALI	IN AUMENTO (7-4)	IN DIMINUZ. (4-7)
1 2	3	4	5	6
102111	CONS. ENERGIA ELETTRICA	60.000.000	9.794.126	0
102112	MANUT. ORDIN. LOCALI	45.000.000	156.000	0
102113	MAN. MOB. ATTREZ. MACC.	15.000.000	7.892.618	0
102114	SPESE POST. E TELEFON.	85.000.000	26.700.000	0
102115	COMP. SPEC. INCARICHI	10.000.000	0	4.020.000
102116	SPESE CANCELLERIA	15.000.000	0	8.200.000
102117	RILEGATURA LIBRI	6.000.000	0	6.000.000
102118	SPESE DIVERSE	15.000.000	0	10.500.000
102119	SPESE RAPPRESENTANZA	5.000.000	0	2.570.400
102120	SPESE CENTRO DI CALCOLO	40.000.000	14.207.301	0
	totale catg. 2	518.000.000	85.474.421	41.777.900
	CATEGORIA 3			
	Spese per la ricerca			
10311	MISSIONI FONDI R.S.	100.000.000	0	0
10312	ACQ. MATER. CONS. FONDI RI I.S.	30.000.000	0	0
10313	CAN. MANUTENZ. FONDI R.S.	120.000.000	48.495.030	0
	totale catg. 3	250.000.000	48.495.030	0

COMPETENZA						
DEFINITIVE (4+5-6)	SOMME IMPEGNATE			DIFFERENZA RISPETTO ALLE PREVISIONI		
	PAGATE	RIMASTE DA PAGARE (10-8)	TOTALI IMPEGNI (8+9)	IN + (10-7)	IN - (7-10)	
7	8	9	10	11	12	
69.794.126	68.792.303	0	68.792.303	0	1.001.823	
45.156.000	40.293.000	4.863.000	45.156.000	0	0	
22.892.618	15.091.618	7.801.000	22.892.618	0	0	
111.700.000	111.580.934	0	111.580.934	0	119.066	
5.980.000	5.980.000	0	5.980.000	0	0	
6.800.000	6.638.770	0	6.638.770	0	161.230	
0	0	0	0	0	0	
4.500.000	2.754.375	1.496.000	4.250.375	0	249.625	
2.429.600	2.429.600	0	2.429.600	0	0	
54.207.301	47.595.000	5.787.289	53.382.289	0	825.012	
561.696.521	538.276.905	20.234.694	558.511.599	0	3.184.922	
100.000.000	89.605.343	4.341.040	93.946.383	0	6.053.617	
30.000.000	29.851.498	140.000	29.991.498	0	8.502	
168.495.030	168.495.030	0	168.495.030	0	0	
298.495.030	287.951.871	4.481.040	292.432.911	0	6.062.119	

CAPITOLO			GESTIONE	
CO IN. I	DI (CA)	DESCRIZIONE	RESIDUI ALL'INIZIO DELLO ESERCIZIO	PAGATI
CE (PI)	101	111	13	14
102111		CONS. ENERGIA ELETTRICA	0	0
102112		MANUT. ORDIN. LOCALI	4.654.000	4.654.000
102113		MAN. MOB. ATTREZ. MACC.	4.884.000	4.884.000
102114		SPESE POST. E TELEFON.	0	0
102115		COMP. SPEC. INCARICHI	0	0
102116		SPESE CANCELLERIA	1.778.000	1.778.000
102117		RILEGATURA LIBRI	2.082.000	2.082.000
102118		SPESE DIVERSE	309.000	309.000
102119		SPESE RAPPRESENTANZA	1.369.200	1.369.200
102120		SPESE CENTRO DI CALCOLO	35.765.000	35.203.000
		totale catg. 2	84.313.700	83.301.700
		CATEGORIA 3		
		Spese per la ricerca		
10311		MISSIONI FONDI R.S.	1.688.075	1.688.075
10312		ACQ. MATER. CONS. FONDI RI I.S.	6.245.180	4.506.600
10313		CAN. MANUTENZ. FONDI R.S.	83.052.000	38.668.970
		totale catg. 3	90.985.255	44.863.645

DEI RESIDUI PASSIVI				TOTALE DEI	TOTALE DELLE
RIMASTI DA PAGARE	TOTALI	VARIAZIONI		RESIDUI	SOMME
		IN +	IN -	PASSIVI	PAGATE
(16-14)	(14+15)	(16-13)	(13-16)	A TERMINE	
				ESERCIZIO	
15	16	17	18	19	20
0	0	0	0	0	68.792.303
0	4.654.000	0	0	4.863.000	44.947.000
0	4.884.000	0	0	7.801.000	19.975.618
0	0	0	0	0	111.580.934
0	0	0	0	0	5.980.000
0	1.778.000	0	0	0	8.416.770
0	2.082.000	0	0	0	2.082.000
0	309.000	0	0	1.496.000	3.063.375
0	1.369.200	0	0	0	3.798.800
0	35.203.000	0	562.000	5.787.289	82.798.000
0	83.301.700	0	1.012.000	20.234.694	621.578.605
0	1.688.075	0	0	4.341.040	91.293.418
0	4.506.600	0	1.738.580	140.000	34.358.098
44.383.030	83.052.000	0	0	44.383.030	207.164.000
44.383.030	89.246.675	0	1.738.580	48.864.070	332.815.516

CAPITOLO		GESTIONE DI			
CO IN. I DI ICAI CE IPII ITOI ILII	DESCRIZIONE	PREVISIONI			
		INIZIALI	IN AUMENTO (7-4)	IN DIMINUZ. (4-7)	
1	2	3	4	5	6
	CATEGORIA 4				
	Oneri finanziari				
104	1 SPESE E COMM. BANCARIE	24.000.000	0	18.500.000	
	totale catg. 4	24.000.000	0	18.500.000	
	CATEGORIA 5				
	Oneri tributari				
105	1 IMPOSTE TASSE TRIBUTI	3.000.000	12.950	0	
	totale catg. 5	3.000.000	12.950	0	
	CATEGORIA 6				
	Spese diverse				
106	1 ONERI STRAORDINARI USL	0	0	0	
106	2 FONDO DI RISERVA	30.000.000	0	30.000.000	
106	3 INDENNITA' LICENZIAM.	0	0	0	
	totale catg. 6	30.000.000	0	30.000.000	
	TOTALE TITOLO	837.100.000	135.877.401	90.277.900	

COMPETENZA					DIFFERENZA RISPETTO	
DEFINITIVE (4+5-6)	SOMME IMPEGNATE			TOTALI IMPEGNI (8+9)	ALLE PREVISIONI	
	PAGATE	RIMASTE DA PAGARE (10-8)			IN + (10-7)	IN - (7-10)
7	8	9	10	11	12	
5.500.000	5.158.700	101.336	5.260.036	0	239.964	
5.500.000	5.158.700	101.336	5.260.036	0	239.964	
3.012.950	3.012.950	0	3.012.950	0	0	
3.012.950	3.012.950	0	3.012.950	0	0	
0	0	0	0	0	0	
0	0	0	0	0	0	
0	0	0	0	0	0	
0	0	0	0	0	0	
0	0	0	0	0	0	
882.699.501	846.175.381	26.890.810	873.066.191	0	9.633.310	


CAPITOLO			GESTIONE	
CO IN. I DI ICAI CÈ IPII ITDI ILII	DESCRIZIONE	RESIDUI ALL'INIZIO DELLO ESERCIZIO	PAGATI	
1	2	3	13	14
	CATEGORIA 4			

	Oneri finanziari			
104	11 SPESE E COMM. BANCARIE	23.800.000	23.800.000	
	totale catg. 4	23.800.000	23.800.000	
	CATEGORIA 5			

	Oneri tributari			
105	11 IMPOSTE TASSE TRIBUTI	0	0	
	totale catg. 5	0	0	
	CATEGORIA 6			

	Spese diverse			
106	11 ONERI STRAORDINARI USL	0	0	
106	21 FONDO DI RISERVA	0	0	
106	31 INDENNITA' LICENZIAM.	0	0	
	totale catg. 6	0	0	
	TOTALE TITOLO 1	199.418.955	152.285.345	

DEI RESIDUI PASSIVI				TOTALE DEI	TOTALE DELLE
RIMASTI DA	TOTALI	VARIAZIONI		RESIDUI	SOMME
PAGARE		IN +	IN -	PASSIVI	PAGATE
				A TERMINE	
				ESERCIZIO	
(16-14)	(14+15)	(16-13)	(13-16)	(9+15)	(8+14)
15	16	17	18	19	20
0	23.800.000	0	0	101.336	28.458.700
0	23.800.000	0	0	101.336	28.958.700
0	0	0	0	0	3.012.950
0	0	0	0	0	3.012.950
0	0	0	0	0	0
0	0	0	0	0	0
0	0	0	0	0	0
0	0	0	0	0	0
0	0	0	0	0	0
44.383.030	196.668.375	0	2.750.580	71.273.840	998.460.726



CAPITOLO		GESTIONE DI		
CD IN. I DI ICAI CE IPII I TOI I LII	DESCRIZIONE	PREVISIONI		
		INIZIALI	IN AUMENTO (7-4)	IN DIMINUZ. (4-7)
1 2	3	4	5	6
	T I T O L O 2			
	Spese in conto capitale			
	CATEGORIA 7			
	Acquisizione di beni ad uso durevole ed opere immobiliari			
2071	1 RICOSTR. TRASFOR. IMMOB.	0	0	0
2071	2 MANUT. STRAORD. IMMOBILI	40.000.000	21.879.000	0
	totale catg. 7	40.000.000	21.879.000	0
	CATEGORIA 8			
	Acquisizione immobiliz. tecnica			
2081	1 AC. IMP. ATTREZZ. MACC.	40.000.000	0	30.565.500
2081	2 TRAS. MAN. STRADR. IMP.	20.000.000	0	850.500
2081	3 ACQUISTO AUTOMEZZI	0	0	0
2081	4 ACQ. MOBILI E MACC. UFF.	40.000.000	0	0
	totale catg. 8	100.000.000	0	31.416.000

COMPETENZA						
DEFINITIVE (4+5-6)	SOMME IMPEGNATE			DIFFERENZA RISPETTO ALLE PREVISIONI		
	PAGATE	RIMASTE DA PAGARE (10-8)	TOTALI IMPEGNI (8+9)	IN + (10-7)	IN - (7-10)	
7	8	9	10	11	12	
0	0	0	0	0	0	
61.879.000	61.879.000	0	61.879.000	0	0	
61.879.000	61.879.000	0	61.879.000	0	0	
9.434.500	9.434.500	0	9.434.500	0	0	
19.149.500	19.149.500	0	19.149.500	0	0	
0	0	0	0	0	0	
40.000.000	39.999.000	0	39.999.000	0	1.000	
68.584.000	68.583.000	0	68.583.000	0	1.000	

CAPITOLO		GESTIONE	
CO IN. I DI ICAI CE IPII ITOI ILII	DESCRIZIONE	RESIDUI ALL'INIZIO DELLO ESERCIZIO	PAGATI
1 2	3	13	14
	T I T O L O 2		

	Spese in conto capitale		
	CATEGORIA 7		

	Acquisizione di beni ad uso durevole ed opere immobiliari		
2071	1 RICOSTR. TRASFOR. IMMOB.	38.144.840	0
2071	2 MANUT. STRAORD. IMMOBILI	17.194.000	17.194.000
	totale catg. 7	55.338.840	17.194.000
	CATEGORIA 8		

	Acquisizione immobiliz. tecnica		
2081	1 AC. IMP. ATTREZZ. MACC.	0	0
2081	2 TRAS. MAN. STRADR. IMP.	273.649.000	58.595.000
2081	3 ACQUISTO AUTOMEZZI	0	0
2081	4 ACQ. MOBILI E MACC. UFF.	15.769.000	15.769.000
	totale catg. 8	289.418.000	74.364.000

DEI RESIDUI PASSIVI				TOTALE DEI RESIDUI PASSIVI A TERMINE ESERCIZIO	TOTALE DELLE SOMME PAGATE
RIMASTI DA PAGARE	TOTALI	VARIAZIONI		(9+15)	(8+14)
		IN +	IN -		
(16-14)	(14+15)	(16-13)	(13-16)		
15	16	17	18	19	20
0	0	0	38.144.840	0	0
0	17.194.000	0	0	0	79.073.000
0	17.194.000	0	38.144.840	0	79.073.000
0	0	0	0	0	9.434.500
0	58.595.000	0	215.054.000	0	77.744.500
0	0	0	0	0	0
0	15.769.000	0	0	0	55.768.000
0	74.364.000	0	215.054.000	0	142.947.000

CAPITOLO		GESTIONE DI			
CD (N.) DI (CA) CE (PI) ITDI LII)	DESCRIZIONE	PREVISIONI			
		INIZIALI	IN AUMENTO (7-4)	IN DIMINUZ. (4-7)	
1	2	3	4	5	6
	CATEGORIA 9				
	Acquisto di valori mobiliari, conces. di crediti e anticipazioni				
209	DEPOSITI CAUZIONALI	2.000.000	0	2.000.000	
	totale catg. 9	2.000.000	0	2.000.000	
	CATEGORIA 10				
	Spese per la ricerca				
210	ACQUISTO STRUMENTI	219.139.138	0	68.663.138	
210	FONDI RICERCHE C.N.R.		165.850.696		0
	totale catg. 10	219.139.138	165.850.696	68.663.138	
	TOTALE TITOLO 2	361.139.138	187.729.696	102.079.138	
	TITOLO 3				
	Estinzione mutui				
	CATEGORIA 11				
311	RIMBORSO MUTUI	16.810.000	368		0
	totale catg. 11	16.810.000	368		0

COMPETENZA						
DEFINITIVE (4+5-6)	SOMME IMPEGNATE			DIFFERENZA RISPETTO ALLE PREVISIONI		
	PAGATE	RIMASTE DA PAGARE (10-8)	TOTALI IMPEGNI (8+9)	IN + (10-7)	IN - (7-10)	
7	8	9	10	11	12	
0	0	0	0	0	0	
0	0	0	0	0	0	
150.476.000	92.739.882	57.736.118	150.476.000	0	0	
165.850.696	88.488.268	77.361.732	165.850.000	0	696	
316.326.696	181.228.150	135.097.850	316.326.000	0	696	
446.789.696	311.690.150	135.097.850	446.788.000	0	1.696	
16.810.368	16.810.368	0	16.810.368	0	0	
16.810.368	16.810.368	0	16.810.368	0	0	

CAPITOLO			GESTIONE	
CO IN. I DI ICAI CE IPII ITOI ILII	DESCRIZIONE	RESIDUI ALL'INIZIO DELLO ESERCIZIO	PAGATI	
1	2	3	13	14
	CATEGORIA 9			

	Acquisto di valori mobiliari, conces. di crediti e anticipazioni			
2091	1 DEPOSITI CAUZIONALI		01	01
	totale catg. 9		01	01
	CATEGORIA 10			

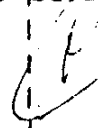
	Spese per la ricerca			
2101	1 ACQUISTO STRUMENTI	475.957.950		451.281.090
2101	2 FONDI RICERCHE C.N.R.	124.050.557		48.577.800
	totale catg. 10	600.008.507		499.858.890
	TOTALE TITOLO 2	944.765.347		591.416.890
	TITOLO 3			

	Estinzione mutui			
	CATEGORIA 11			

3111	1 RIMBORSO MUTUI		01	01
	totale catg. 11		01	01

DEI RESIDUI PASSIVI				TOTALE DEI RESIDUI PASSIVI A TERMINE ESERCIZIO	TOTALE DELLE SOMME PAGATE
RIMASTI DA PAGARE	TOTALI	VARIAZIONI		(9+15)	(8+14)
		IN +	IN -		
(16-14)	(14+15)	(16-13)	(13-16)		
15	16	17	18	19	20
0	0	0	0	0	0
0	0	0	0	0	0
24.101.450	475.382.540	0	575.410	81.837.568	544.020.972
70.472.757	124.050.557	0	0	152.834.489	137.066.068
99.574.207	599.433.097	0	575.410	234.672.057	681.087.040
99.574.207	690.991.097	0	253.774.250	234.672.057	903.107.040
0	0	0	0	0	16.810.368
0	0	0	0	0	16.810.368

Il Responsabile
Prof. Ateneo Caval



CAPITOLO		GESTIONE DI		
CO IN. I DI ICAI - CE IPII ITDI ILII	DESCRIZIONE	PREVISIONI		
		INIZIALI	IN AUMENTO (7-4)	IN DIMINUZ. (4-7)
1 2	3	4	5	6
	TOTALE TITOLO 3	16.810.000	368	0
	TITOLO 4			

	Partite di giro			
	CATEGORIA 12			

	Spese aventi natura di			
	partite di giro			
412 1	RITENUTE ERARIALI	4.000.000	12.152.818	0
412 2	ANTICIPAZ. PART. SOSP.	10.000.000	0	7.000.000
412 3	REGIONE LAZIO	0	0	0
412 4	MUTUI FINAN. EDLIZIA	0	0	0
	totale catg. 12	14.000.000	12.152.818	7.000.000
	TOTALE TITOLO 4	14.000.000	12.152.818	7.000.000

COMPETENZA					
DEFINITIVE (4+5-6)	SOMME IMPEGNATE			DIFFERENZA RISPETTO ALLE PREVISIONI	
	PAGATE	RIMASTE DA PAGARE (10-8)	TOTALI IMPEGNI (8+9)	IN + (10-7)	IN - (7-10)
7	8	9	10	11	12
16.810.368	16.810.368	0	16.810.368	0	0
16.152.818	16.152.818	0	16.152.818	0	0
3.000.000	3.000.000	0	3.000.000	0	0
0	0	0	0	0	0
0	0	0	0	0	0
19.152.818	19.152.818	0	19.152.818	0	0
19.152.818	19.152.818	0	19.152.818	0	0

CAPITOLO			GESTIONE	
CO IN. DI CE (PII) (TDI) (LII)	DESCRIZIONE		RESIDUI ALL'INIZIO DELLO ESERCIZIO	PAGATI
1	2	3	13	14
		TOTALE TITOLO 3	0	0
		TITOLO 4		

		Partite di giro		
		CATEGORIA 12		

		Spese aventi natura di		
		partite di giro		
412	1	RITENUTE ERARIALI	0	0
412	2	ANTICIPAZ. PART. SDSP.	0	0
412	3	REGIONE LAZIO	0	0
412	4	MUTUI FINAN. EDLIZIA	26.101.680	0
		totale catg. 12	26.101.680	0
		TOTALE TITOLO 4	26.101.680	0

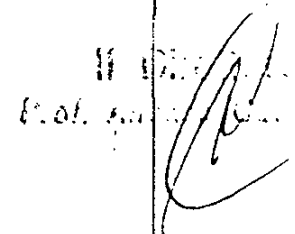
DEI RESIDUI PASSIVI				TOTALE DEI	TOTALE DELLE
RIMASTI DA PAGARE		VARIAZIONI		RESIDUI PASSIVI A TERMINE ESERCIZIO	SOMME PAGATE
(16-14)	TOTALI (14+15)	IN + (16-13)	IN - (13-16)	(9+15)	(8+14)
15	16	17	18	19	20
01	01	01	01	01	16.810.368
01	01	01	01	01	16.152.818
01	01	01	01	01	3.000.000
01	01	01	01	01	01
26.101.680	26.101.680	01	01	26.101.680	01
26.101.680	26.101.680	01	01	26.101.680	19.152.818
26.101.680	26.101.680	01	01	26.101.680	19.152.818

CAPITOLO		GESTIONE DI			
CO IN.1 DI ICA) - CE IPII ITDI LII)	DESCRIZIONE	PREVISIONI			
		INIZIALI	VARIAZIONI		
			IN AUMENTO	IN DIMINUZ.	
			(7-4)	(4-7)	
1 / 2)	3	4	5	6	
	RIEPILOGO DEI TITOLI				
	TITOLO 1	837.100.000	135.877.401	90.277.900	
	Spese correnti				
	TITOLO 2	361.139.138	187.729.696	102.079.138	
	Spese in conto capitale				
	TITOLO 3	16.810.000	368	0	
	Estinzione mutui				
	TITOLO 4	14.000.000	12.152.818	7.000.000	
	Partite di giro				
	TOTALE GENERALE	1.229.049.138	335.760.283	199.357.038	

COMPETENZA						
DEFINITIVE (4+5-6)	SOMME IMPEGNATE			DIFFERENZA RISPETTO ALLE PREVISIONI		
	PAGATE	RIMASTE DA PAGARE	TOTALI IMPEGNI	IN +	IN -	
	(8)	(10-8)	(8+9)	(10-7)	(7-10)	
7	8	9	10	11	12	
882.699.501	846.175.381	26.890.810	873.066.191	01	9.633.310	
446.789.696	311.690.150	135.097.850	446.788.000	01	1.696	
16.810.368	16.810.368	0	16.810.368	01	0	
19.152.818	19.152.818	0	19.152.818	01	0	
1.365.452.383	1.193.828.717	161.988.660	1.355.817.377	01	9.635.006	

CAPITOLO			GESTIONE	
CO IN. I	DI ICAI	DESCRIZIONE	RESIDUI ALL'INIZIO DELLO ESERCIZIO	PAGATI
CE (PII ITDI ILII)				
1	2	3	13	14
		RIEPILOGO DEI TITOLI		
		TITOLO 1	199.418.955	152.285.345
		Spese correnti		
		TITOLO 2	944.765.347	591.416.890
		Spese in conto capitale		
		TITOLO 3	0	0
		Estinzione mutui		
		TITOLO 4	26.101.680	0
		Partite di giro		
		TOTALE GENERALE	1.170.285.982	743.702.235

DEI RESIDUI PASSIVI				TOTALE DEI	TOTALE DELLE
RIMASTI DA	TOTALI	VARIAZIONI		RESIDUI	SOMME
PAGARE		IN +	IN -	PASSIVI	PAGATE
				A TERMINE	
				ESERCIZIO	
(16-14)	(14+15)	(16-13)	(13-16)	(9+15)	(8+14)
15	16	17	18	19	20
44.383.030	196.668.375	0	2.750.580	71.273.840	998.460.726
99.574.207	690.991.097	0	253.774.250	234.672.057	903.107.040
0	0	0	0	0	16.810.368
26.101.680	26.101.680	0	0	26.101.680	19.152.818
170.058.917	913.761.152	0	256.524.830	332.047.577	1.937.530.952



**SITUAZIONE PATRIMONIALE, CONTO ECONOMICO
E SITUAZIONE AMMINISTRATIVA
PER L'ESERCIZIO 1991**

SITUAZIONE PATRIMONIALE

ATTIVITÀ	CONSISTENZE		DIFFERENZE	
	al 1° gennaio 1991	al 31 dicembre 1991	in più	in meno
Disponibilità liquide	1.018.271.061	515.000.728	1.434.260.728	1.937.530.95
Residui attivi	167.496.201	78.206.685	—	89.289.51
Immobili (*)	617.548.479	679.427.479	61.879.000	—
Mobili e arredi	—	—	—	—
Macchine ufficio	288.093.486	328.092.486	39.999.000	—
Strumentazione tecnica	2.067.693.792	2.246.753.792	179.060.000	—
Biblioteca	336.248.610	386.923.249	50.674.639	—
Automezzi	45.200.000	45.200.000	—	—
Totale attività . . .	4.540.551.629	4.279.604.419	1.765.873.258	2.026.820.4

(*) Immobili di proprietà demaniale.

AL 31 DICEMBRE 1991

PASSIVITÀ	CONSISTENZE		DIFFERENZE	
	al 1° gennaio 1991	al 31 dicembre 1991	in più	in meno
Residui passivi	1.170.285.982	332.047.577	161.988.660	1.000.227.065
Totale passività	1.170.285.982	332.047.577	161.988.660	1.000.227.065
Patrimonio netto:				
Avanzo economico esercizi precedenti	—	3.370.265.647	3.370.265.647	—
Avanzo economico esercizio 1991	3.370.265.647	577.291.195	—	2.792.974.452
Totale a pareggio	4.540.551.629	4.279.604.419	3.532.254.307	3.793.201.517

CONTO ECONOMICO
PARTE PRIMA - Entrate e

DENOMINAZIONE		Importo
TITOLO I		
ENTRATE DERIVANTI DA TRASFERIMENTI CORRENTI		
CATEGORIA	I - Trasferimenti da parte dello Stato	995.000.000
CATEGORIA	II - Trasferimenti da parte degli Enti pubblici e privati	207.854.102
TITOLO II		
ALTRE ENTRATE		
CATEGORIA	III - Redditi e proventi patrimoniali	—
CATEGORIA	IV - Entrate diverse	964.183
CATEGORIA	V - Entrate eventuali	—
Totale . . .		1.203.818.285
CATEGORIA	VI - Entrate trasferibili correnti (Cap. 102-01) relative a spese per la ricerca girate nel Tit. II delle uscite	38.850.000
Totale parte prima (1) . . .		1.164.968.285

DELL'ESERCIZIO 1991
spese finanziarie correnti

DENOMINAZIONE	Importo
TITOLO I	
SPESE CORRENTI	
CATEGORIA I – Spese per gli organi dell'Ente	13.848.695
CATEGORIA II – Spese per acquisto di beni di consumo e di servizi	558.511.599
CATEGORIA III – Spese per la ricerca	292.432.911
CATEGORIA IV – Oneri finanziari	5.260.036
CATEGORIA V – Oneri tributari	3.012.950
CATEGORIA VI – Spese diverse	—
Totale	873.066.191
Spese correnti (Categoria II) che hanno prodotto incrementi patrimoniali (biblioteca)	50.674.639
Totale parte prima (1)	822.391.552

Segue: CONTO ECONOMICO
PARTE SECONDA - Componenti che non

DENOMINAZIONE	Importo
Avanzo Amministrazione	—
Variazioni patrimoniali straordinarie:	
Residui attivi	—
Residui passivi	256.524.830
Totale parte seconda (2) . . .	256.524.830
Totale parte prima e seconda . . .	1.421.493.115
Totale generale . . .	1.421.493.115
Disavanzo economico . . .	—
Totale a pareggio . . .	1.421.493.115

DELL'ESERCIZIO 1991

danno luogo a movimenti finanziari

DENOMINAZIONE	Importo
Variazioni patrimoniali straordinarie:	
Rata annuale mutuo per edilizia	16.810.368
Residuo attivi	5.000.000
<hr/>	
Totale parte seconda (2)	21.810.368
<hr/>	
Totale parte prima e parte seconda	844.201.920
<hr/>	
Totale generale	844.201.920
Avanzo economico	577.291.195
<hr/>	
Totale a pareggio	1.421.493.115

SITUAZIONE AMMINISTRATIVA
DELL'ESERCIZIO 1991

DENOMINAZIONE	Parziale	Totale
Consistenza della cassa all'inizio dell'esercizio		1.018.271.061
<i>Riscossioni:</i>		
in conto competenza	1.349.971.103	
in conto residui	84.289.516	
		<u>1.434.260.619</u>
<i>Pagamenti:</i>		
in conto competenza	1.193.828.717	
in conto residui	743.702.235	
		<u>1.937.530.952</u>
Consistenza della cassa alla fine dell'esercizio		515.000.728

Segue: SITUAZIONE AMMINISTRATIVA
DELL'ESERCIZIO 1991

DENOMINAZIONE	Parziale	Totale
<i>Segue:</i> Consistenza della cassa alla fine dell'esercizio		515.000.728
<i>Residui attivi:</i>		
degli esercizi precedenti	78.206.685	
dell'esercizio	—	
		78.206.685
<i>Residui passivi:</i>		
degli esercizi precedenti	170.058.917	
dell'esercizio	161.988.660	
		332.047.577
Avanzo di amministrazione alla fine dell'esercizio		261.159.836

