

# SENATO DELLA REPUBBLICA

XI LEGISLATURA

N. 797/15

ANNESSO 15

## DISEGNO DI LEGGE

presentato dal **Ministro del tesoro**  
(BARUCCI)

di concerto con il **Ministro del bilancio e della programmazione economica**  
(REVIGLIO)

*(V. stampato Camera n. 1446)*

*modificato con le Note di variazioni presentate dal Ministro del tesoro  
(Barucci) di concerto con il Ministro del bilancio e della programmazione  
economica (Reviglio) (V. stampati Camera nn. 1446-bis e nn. 1446-ter)*

*Approvato dalla Camera dei deputati nella seduta del 20 novembre 1992*

*Trasmesso dal Presidente della Camera dei deputati alla Presidenza  
il 23 novembre 1992*

**Bilancio di previsione dello Stato per l'anno finanziario 1993  
e bilancio pluriennale per il triennio 1993-1995**

## TABELLA n. 15

**Stato di previsione del Ministero del lavoro e della previdenza sociale**

**ANNESSO N. 15**

CONTO CONSUNTIVO

ISTITUTO NAZIONALE DI PREVIDENZA

DEI GIORNALISTI ITALIANI

« GIOVANNI AMENDOLA » (I.N.P.G.I.)

ESERCIZIO FINANZIARIO 1991



**ANNESSO N. 15**

**allo stato di previsione del Ministero del lavoro e della previdenza sociale  
per l'anno finanziario 1993**

---

**CONTO CONSUNTIVO  
ISTITUTO NAZIONALE DI PREVIDENZA  
DEI GIORNALISTI ITALIANI  
« GIOVANNI AMENDOLA »**

**ESERCIZIO FINANZIARIO 1991**



# BILANCIO CONSUNTIVO ESERCIZIO 1991

PARTE I – ENTRATA

PARTE II – SPESA

## ENTRATE

CAPITOLO		Stanziamiento iniziale
Numero	Denominazione	
	<b>TITOLO I - ENTRATE CONTRIBUTIVE</b>	
10100	CONTRIBUTI ASSICURAZIONI SOCIALI OBBLIGATORIE	236.000.000.000
10101	CONTRIBUTI ASSEGNI FAMILIARI	400.000.000
10102	CONTRIBUTI ASSICURAZIONI INFORTUNI	1.556.000.000
10103	ADD. LE 0,30% ART. 9 L. 1115/68	
10104	CONTRIBUTI CASSA INTEGRAZIONE GUADAGNI	
10105	CONTRIBUTI FONDO GARANZIA INDENNITA' ANZIANITA' 0,03%	250.000.000
10106	CONTRIBUTI DI SOLIDARIETA	
10107	QUOTE INDENNITA MOBILITA A CARICO DATORI DI LAVORO	
	<b>TOTALE CATEG. I</b>	<b>238.206.000.000</b>
10200	CONTRIBUTI PROSECUZIONE VOLONTARIA	430.000.000
10201	RISCATTO PERIODI CONTRIBUTIVI	450.000.000
10202	REINTEGRO CONTI PERSONALI	
	<b>TOTALE CATEG. II</b>	<b>880.000.000</b>
	<b>TOTALE TITOLO I</b>	<b>239.086.000.000</b>
	<b>TITOLO II - ENTRATE TRASFERIMENTI CORRENTI</b>	
20300	CONTRIBUTI A CARICO DELLO STATO	300.000.000
20301	RECUPERO INDENNITA INCENTIVANTE ESODO	400.000.000
20302	RECUPERO ASSEGNO EX COMBATTENTI	200.000.000
20303	RECUPERO FONDO INCENTIVAZIONE D.P.R. 13 1/2/86	50.000.000
20304	RECUPERO VERSO LO STATO PER SGRAVI COTRIBUTIVI	400.000.000
	<b>TOTALE CATEG. III</b>	<b>1.350.000.000</b>
20600	RICONGIUNGIMENTO PERIODI ASSICURATIVI	550.000.000
	<b>TOTALE CATEG. VI</b>	<b>550.000.000</b>
	<b>TOTALE TITOLO II</b>	<b>1.900.000.000</b>

Variazioni	GESTIONE COMPETENZA			
	Previsioni definitive	SOMME ACCERTATE		
		Riscosse	Rimaste da incassare	Totali
33.000.000.000	269.000.000.000	227.531.479.119	47.100.451.363	274.631.930.482
50.000.000	450.000.000	409.248.556	139.479.612	548.728.168
200.000.000	1.756.000.000	1.529.460.614	183.757.686	1.713.218.300
1.400.000.000	1.400.000.000			
35.000.000	285.000.000	238.866.869	42.966.379	281.833.248
1.000.000.000	1.000.000.000	802.463.934	275.048.023	1.077.511.957
		7.150.698		7.150.698
<b>35.685.000.000</b>	<b>273.891.000.000</b>	<b>230.518.669.790</b>	<b>47.741.703.063</b>	<b>278.260.372.853</b>
200.000.000	630.000.000	634.339.666		634.339.666
300.000.000	750.000.000	1.528.418.275		1.528.418.275
<b>500.000.000</b>	<b>1.380.000.000</b>	<b>2.162.757.941</b>		<b>2.162.757.941</b>
<b>36.185.000.000</b>	<b>275.271.000.000</b>	<b>232.681.427.731</b>	<b>47.741.703.063</b>	<b>280.423.130.794</b>
	300.000.000	300.000.000		300.000.000
40.000.000	400.000.000			
	240.000.000		211.286.421	211.286.421
	50.000.000			
	400.000.000			
<b>40.000.000</b>	<b>1.390.000.000</b>	<b>300.000.000</b>	<b>211.286.421</b>	<b>511.286.421</b>
	550.000.000	849.731.226		849.731.226
	<b>550.000.000</b>	<b>849.731.226</b>		<b>849.731.226</b>
<b>40.000.000</b>	<b>1.940.000.000</b>	<b>1.149.731.226</b>	<b>211.286.421</b>	<b>1.361.017.647</b>

## ENTRATE

CAPITOLO		
Numero	Denominazione	Differenze rispetto a previsioni
<b>TITOLO I - ENTRATE CONTRIBUTIVE</b>		
10100	CONTRIBUTI ASSICURAZIONI SOCIALI OBBLIGATORIE	5.631.930.482
10101	CONTRIBUTI ASSEGNI FAMILIARI	98.728.168
10102	CONTRIBUTI ASSICURAZIONI INFORTUNI	42.781.700-
10103	ADD. LE 0,30% ART. 9 L. 1115/68	
10104	CONTRIBUTI CASSA INTEGRAZIONE GUADAGNI	1.400.000.000-
10105	CONTRIBUTI FONDO GARANZIA INDENNITA' ANZIANITA' 0,03%	3.166.752-
10106	CONTRIBUTI DI SOLIDARIETA	77.511.957
10107	QUOTE INDENNITA MOBILITA A CARICO DATORI DI LAVORO	7.150.698
<b>TOTALE CATEG. I</b>		<b>4.369.372.853</b>
10200	CONTRIBUTI PROSECUZIONE VOLONTARIA	4.339.666
10201	RISCATTO PERIODI CONTRIBUTIVI	778.418.275
10202	REINTEGRO CONTI PERSONALI	
<b>TOTALE CATEG. II</b>		<b>782.757.941</b>
<b>TOTALE TITOLO I</b>		<b>5.152.130.794</b>
<b>TITOLO II - ENTRATE TRASFERIMENTI CORRENTI</b>		
20300	CONTRIBUTI A CARICO DELLO STATO	
20301	RECUPERO INDENNITA INCENTIVANTE ESODO	400.000.000-
20302	RECUPERO ASSEGNO EX COMBATTENTI	28.713.579-
20303	RECUPERO FONDO INCENTIVAZIONE D.P.R. 13 1/2/86	50.000.000-
20304	RECUPERO VERSO LO STATO PER SGRAVI COTRIBUTIVI	400.000.000-
<b>TOTALE CATEG. III</b>		<b>878.713.579-</b>
20600	RICONGIUNGIMENTO PERIODI ASSICURATIVI	299.731.226
<b>TOTALE CATEG. VI</b>		<b>299.731.226</b>
<b>TOTALE TITOLO II</b>		<b>578.982.353-</b>



<b>GESTIONE DEI RESIDUI</b>			
<b>Residui e variazioni al 31/12/90</b>	<b>Riscossi</b>	<b>Rimasti da incassare</b>	<b>Totali residui</b>
46.206.092.907	35.703.665.045	10.502.427.862	57.602.879.225
351.089.891	66.584.795	284.505.096	423.984.708
264.122.141	138.264.336	125.857.805	309.615.491
197.438.981		197.438.981	197.438.981
37.380.971	34.515.628	2.865.343	45.831.722
			275.048.023
<b>47.056.124.891</b>	<b>35.943.029.804</b>	<b>11.113.095.087</b>	<b>58.854.798.150</b>
128.710		128.710	128.710
<b>128.710</b>		<b>128.710</b>	<b>128.710</b>
<b>47.056.253.601</b>	<b>35.943.029.804</b>	<b>11.113.223.797</b>	<b>58.854.926.860</b>
150.000.000	150.000.000		
610.911.516		610.911.516	610.911.516
591.474.700	125.484.597	465.990.103	677.276.524
194.113.176		194.113.176	194.113.176
<b>1.546.499.392</b>	<b>275.484.597</b>	<b>1.271.014.795</b>	<b>1.482.301.216</b>
<b>1.546.499.392</b>	<b>275.484.597</b>	<b>1.271.014.795</b>	<b>1.482.301.216</b>

## ENTRATE

CAPITOLO		Stanziamiento iniziale
Numero	Denominazione	
	<b>TITOLO III - ALTRE ENTRATE</b>	
30700	RICAVI PER VENDITA PUBBLICAZIONI	2.000.000
30701	PROVENTI PRESTAZIONI SERVIZI	1.000.000
30702	REALIZZI PER CESSIONE MATERIALI FUORI USO	3.000.000
30703	ENTRATE VARIE	
	<b>TOTALE CATEG. VII</b>	<b>6.000.000</b>
30800	AFFITTI DI IMMOBILI	16.500.000.000
30801	INTERESSI E PREMI SU TITOLI A REDDITO FISSO	22.000.000.000
30802	INTERESSI ATTIVI SU PRESTITI	2.200.000.000
30803	INTERESSI ATTIVI SU DEPOSITI E CONTI CORRENTI	3.000.000.000
30804	INTERESSI ATTIVI SU MUTUI	7.000.000.000
30805	PROVENTI FONDI COMUNI INVESTIMENTO	215.000.000
	<b>TOTALE CATEG. VIII</b>	<b>50.915.000.000</b>
30900	RECUPERO RATEI PENSIONE	300.000.000
30901	RECUPERO INDENNITA DISOCCUPAZIONE	50.000.000
30902	RECUPERO ASSEGNI FAMILIARI	30.000.000
30903	RECUPERO PRESTAZIONI INFORTUNI	20.000.000
30904	RIMBORSI RETTE CASE DI RIPOSO	180.000.000
30905	RECUPERO SPESE GESTIONE IMMOBILI	3.300.000.000
30906	RECUPERO SPESE LEGALI	60.000.000
30907	RECUPERO SPESE CONCESSIONE MUTUI	150.000.000
30908	RECUPERO IMPOSTE	300.000
30909	RECUPERO SPESE GESTIONE CASE A RISCATTO	
30910	RECUPERO SPESE GENERALI DI AMMINISTRAZIONE	1.000.000.000
30911	RECUPERI VARI	10.000.000
	<b>TOTALE CATEG. IX</b>	<b>5.100.300.000</b>
31000	CONTRIBUTO FIERA DI MILANO	
31001	SANZIONI CIVILI E INTERESSI RISARCITORI	600.000.000
31002	INTERESSI DI MORA E RATEIZZO ATTIVITA CREDITIZIE	260.000.000
	<b>TOTALE CATEG. X</b>	<b>860.000.000</b>
	<b>TOTALE TITOLO III</b>	<b>56.881.300.000</b>
	<b>TOTALE ENTRATE CORRENTI</b>	<b>297.867.300.000</b>

Variazioni	<b>GESTIONE COMPETENZA</b>			
	Previsioni definitive	SOMME ACCERTATE		
		Riscosse	Rimaste da incassare	Totali
	2.000.000	4.405.691		4.405.691
	1.000.000			
	3.000.000	808.001		808.001
		23.945		23.945
	<b>6.000.000</b>	<b>5.237.637</b>		<b>5.237.637</b>
	16.500.000.000	14.303.638.672	2.341.101.068	16.644.739.740
	22.000.000.000	22.870.752.998	1.391.047.761	24.261.800.759
	2.200.000.000	2.047.917.159	105.471.715	2.153.388.874
700.000.000	3.700.000.000		3.107.887.770	3.107.887.770
	7.000.000.000	5.625.144.904	3.086.716.329	8.711.861.233
35.000.000	250.000.000	245.652.497		245.652.497
<b>735.000.000</b>	<b>51.650.000.000</b>	<b>45.093.106.230</b>	<b>10.032.224.643</b>	<b>55.125.330.873</b>
	300.000.000	214.027.822		214.027.822
	50.000.000	44.260.457		44.260.457
20.000.000-	10.000.000	886.400	5.438	891.838
	20.000.000	10.900.000		10.900.000
20.000.000-	160.000.000	158.970.000	2.090.000	161.060.000
	3.300.000.000	2.732.696.991	472.390.138	3.205.087.129
	60.000.000	84.144.014		84.144.014
	150.000.000	197.756.135		197.756.135
	300.000	117.900	7.980	125.880
300.000.000-	700.000.000	244.338.193	572.262.469	816.600.662
	10.000.000	2.122.943	86.885	2.209.828
<b>340.000.000-</b>	<b>4.760.300.000</b>	<b>3.690.220.855</b>	<b>1.046.842.910</b>	<b>4.737.063.765</b>
	600.000.000	1.055.387.831	202.936.040	1.258.323.871
	260.000.000	476.962.946	66.042.327	543.005.273
	<b>860.000.000</b>	<b>1.532.350.777</b>	<b>268.978.367</b>	<b>1.801.329.144</b>
<b>395.000.000</b>	<b>57.276.300.000</b>	<b>50.320.915.499</b>	<b>11.348.045.920</b>	<b>61.668.961.419</b>
<b>36.620.000.000</b>	<b>334.487.300.000</b>	<b>284.152.074.456</b>	<b>59.301.035.404</b>	<b>343.453.109.860</b>

## ENTRATE

CAPITOLO		
Numero	Denominazione	Differenze rispetto a previsioni
	<b>TITOLO III - ALTRE ENTRATE</b>	
30700	RICAVI PER VENDITA PUBBLICAZIONI	2.405.691
30701	PROVENTI PRESTAZIONI SERVIZI	1.000.000-
30702	REALIZZI PER CESSIONE MATERIALI FUORI USO	2.191.999-
30703	ENTRATE VARIE	23.945
	<b>TOTALE CATEG. VII</b>	<b>762.363-</b>
30800	AFFITTI DI IMMOBILI	144.739.740
30801	INTERESSI E PREMI SU TITOLI A REDDITO FISSO	2.261.800.759
30802	INTERESSI ATTIVI SU PRESTITI	46.611.126-
30803	INTERESSI ATTIVI SU DEPOSITI E CONTI CORRENTI	592.112.230-
30804	INTERESSI ATTIVI SU MUTUI	1.711.861.233
30805	PROVENTI FONDI COMUNI INVESTIMENTO	4.347.503-
	<b>TOTALE CATEG. VIII</b>	<b>3.475.330.873</b>
30900	RECUPERO RATEI PENSIONE	85.972.178-
30901	RECUPERO INDENNITA DISOCCUPAZIONE	5.739.543-
30902	RECUPERO ASSEGNI FAMILIARI	9.108.162-
30903	RECUPERO PRESTAZIONI INFORTUNI	9.100.000-
30904	RIMBORSI RETTE CASE DI RIPOSO	1.060.000
30905	RECUPERO SPESE GESTIONE IMMOBILI	94.912.871-
30906	RECUPERO SPESE LEGALI	24.144.014
30907	RECUPERO SPESE CONCESSIONE MUTUI	47.756.135
30908	RECUPERO IMPOSTE	174.120-
30909	RECUPERO SPESE GESTIONE CASE A RISCATTO	
30910	RECUPERO SPESE GENERALI DI AMMINISTRAZIONE	116.600.662
30911	RECUPERI VARI	7.790.172-
	<b>TOTALE CATEG. IX</b>	<b>23.236.235-</b>
31000	CONTRIBUTO FIERA DI MILANO	
31001	SANZIONI CIVILI E INTERESSI RISARCITORI	658.323.871
31002	INTERESSI DI MORA E RATEIZZO ATTIVITA CREDITIZIE	283.005.273
	<b>TOTALE CATEG. X</b>	<b>941.329.144</b>
	<b>TOTALE TITOLO III</b>	<b>4.392.661.419</b>
	<b>TOTALE ENTRATE CORRENTI</b>	<b>8.965.809.860</b>

<b>GESTIONE DEI RESIDUI</b>			
<b>Residui e variazioni al 31/12/90</b>	<b>Riscossi</b>	<b>Rimasti da incassare</b>	<b>Totali residui</b>
5.220.516.280	1.208.705.556	4.011.810.724	6.352.911.792
2.045.325.870	2.045.325.870		1.391.047.761
65.082.734	56.756.512	8.326.222	113.797.937
3.671.879.332	3.671.879.332		3.107.887.770
2.766.711.278	2.517.503.123	249.208.155	3.335.924.484
<b>13.769.515.494</b>	<b>9.500.170.393</b>	<b>4.269.345.101</b>	<b>14.301.569.744</b>
91.020.198	26.752.976	64.267.222	64.267.222
1.565.525	1.565.525		
11.368.048	36.581	11.331.467	11.336.905
2.250.000	2.250.000		2.090.000
1.210.961.599	255.929.086	955.032.513	1.427.422.651
416.080		416.080	416.080
8.028.288		8.028.288	8.028.288
69.280	46.080	23.200	31.180
19.589.352		19.589.352	19.589.352
403.258.045	403.258.045		572.262.469
			86.885
<b>1.748.526.415</b>	<b>689.838.293</b>	<b>1.058.688.122</b>	<b>2.105.531.032</b>
222.516.283	52.775.531	169.740.752	202.936.040
			235.783.079
<b>222.516.283</b>	<b>52.775.531</b>	<b>169.740.752</b>	<b>438.719.119</b>
<b>15.740.558.192</b>	<b>10.242.784.217</b>	<b>5.497.773.975</b>	<b>16.845.819.895</b>
<b>64.343.311.185</b>	<b>46.460.298.619</b>	<b>17.882.012.567</b>	<b>7.183.047.971</b>

IL PRESIDENTE  
(Dott. Orlando Scariata)

## ENTRATE

CAPITOLO		Stanziamiento iniziale
Numero	Denominazione	
	<b>TITOLO IV - ENTRATE PER ALIENAZIONE DI BENI PATRIM.LI E RISCOSS. CREDITI</b>	
41100	ALIENAZIONE DI IMMOBILI	
	<b>TOTALE CATEG. XI</b>	
41300	REALIZZI DI TITOLI EMESSI O GAR. DALLO STATO E ASSIM.	145.000.000.000
41301	REALIZZI CARTELLE FONDIARIE	250.000.000
41302	VENDITA QUOTE FONDI COMUNI INVESTIMENTO	
	<b>TOTALE CATEG. XIII</b>	<b>145.250.000.000</b>
41400	PRELEVAMENTI DA DEPOSITI	
41401	RISCOSSIONE DI MUTUI	4.000.000.000
41402	RISCOSSIONE PRESTITI AI GIORNALISTI	11.800.000.000
41403	RISCOSSIONE PRESTITI AI DIPENDENTI	280.000.000
41404	RISCOSSIONE DI DEPOSITI A CAUZIONE PRESSO TERZI	
41405	RISCOSSIONE CREDITI DIVERSI	80.000.000
41406	RISCOSSIONE CREDITI LEGGE 411/89	30.000.000.000
	<b>TOTALE CATEG. XIV</b>	<b>46.160.000.000</b>
	<b>TOTALE TITOLO IV</b>	<b>191.410.000.000</b>
	<b>TITOLO VI - ACCENSIONE DI PRESTITI</b>	
61900	ASSUNZIONE DI MUTUI	
	<b>TOTALE CATEG. XIX</b>	

Variazioni	GESTIONE COMPETENZA			
	Previsioni definitive	SOMME ACCERTATE		
		Riscosse	Rimaste da incassare	Totali
282.800.000.000	427.800.000.000 250.000.000	337.253.917.890 200.160.000	40.000.000	337.293.917.890 200.160.000
<b>282.800.000.000</b>	<b>428.050.000.000</b>	<b>337.454.077.890</b>	<b>40.000.000</b>	<b>337.494.077.890</b>
1.000.000.000 60.000.000	4.000.000.000 12.800.000.000 340.000.000	3.259.335.972 13.990.697.873 331.655.948	1.056.360.612 1.372.586.335 64.164.254	4.315.696.584 15.363.284.208 395.820.202
25.000.000.000-	80.000.000 5.000.000.000	145.521.391	188.607.334	334.128.725
<b>23.940.000.000-</b>	<b>22.220.000.000</b>	<b>17.727.211.184</b>	<b>2.681.718.535</b>	<b>20.408.929.719</b>
<b>258.860.000.000</b>	<b>450.270.000.000</b>	<b>355.181.289.074</b>	<b>2.721.718.535</b>	<b>357.903.007.609</b>

## ENTRATE

CAPITOLO		
Numero	Denominazione	Differenze rispetto a previsioni
	<b>TITOLO IV - ENTRATE PER ALIENAZIONE DI BENI PATRIM.LI E RISCOSS. CREDITI</b>	
41100	ALIENAZIONE DI IMMOBILI	
	<b>TOTALE CATEG. XI</b>	
41300	REALIZZI DI TITOLI EMESSI O GAR. DALLO STATO E ASSIM.	90.506.082.110-
41301	REALIZZI CARTELLE FONDIARIE	49.840.000-
41302	VENDITA QUOTE FONDI COMUNI INVESTIMENTO	
	<b>TOTALE CATEG. XIII</b>	<b>90.555.922.110-</b>
41400	PRELEVAMENTI DA DEPOSITI	
41401	RISCOSSIONE DI MUTUI	315.696.584
41402	RISCOSSIONE PRESTITI AI GIORNALISTI	2.563.284.208
41403	RISCOSSIONE PRESTITI AI DIPENDENTI	55.820.202
41404	RISCOSSIONE DI DEPOSITI A CAUZIONE PRESSO TERZI	
41405	RISCOSSIONE CREDITI DIVERSI	254.128.725
41406	RISCOSSIONE CREDITI LEGGE 411/89	5.000.000.000-
	<b>TOTALE CATEG. XIV</b>	<b>1.811.070.281-</b>
	<b>TOTALE TITOLO IV</b>	<b>92.366.992.391-</b>
	<b>TITOLO VI - ACCENSIONE DI PRESTITI</b>	
61900	ASSUNZIONE DI MUTUI	
	<b>TOTALE CATEG. XIX</b>	



<b>GESTIONE DEI RESIDUI</b>			
<b>Residui e variazioni al 31/12/90</b>	<b>Riscossi</b>	<b>Rimasti da incassare</b>	<b>Totali residui</b>
			40.000.000
			<b>40.000.000</b>
1.395.104.683	1.175.891.316	219.213.367	1.275.573.979
1.255.327.242	1.179.273.588	76.053.654	1.448.639.989
20.313.535	20.236.369	77.166	64.241.420
385.726.302	48.712.434	337.013.868	525.621.202
898.432.250		898.432.250	898.432.250
<b>3.954.904.012</b>	<b>2.424.113.707</b>	<b>1.530.790.305</b>	<b>4.212.508.840</b>
<b>3.954.904.012</b>	<b>2.424.113.707</b>	<b>1.530.790.305</b>	<b>4.252.508.840</b>

## ENTRATE

CAPITOLO		Stanziamiento iniziale
Numero	Denominazione	
62001	ASSUNZIONE DI ALTRI DEBITI	
62002	RITENUTE A GARANZIA MUTUATARI	
62003	RITENUTE VARIE A GARANZIA DITTE APPALTATRICI	100.000.000
62004	RITENUTE A GARANZIA ONERI ASSICURAZIONI SOCIALI	10.000.000
62005	DEPOSITI AFFITTUARI	100.000.000
62006	INCREMENTO FONDO PREVIDENZA PERSONALE	350.000.000
62007	INCREMENTO FONDO GARANZIA PRESTITI	90.000.000
62008	INCREMENTO FONDO CONTRIBUTI CONTRATTUALI	335.000.000
62009	RITENUTE A GARANZIA INVESTIMENTI IMMOBILIARI	15.000.000.000
62010	REINTEGRO FONDO QUIESCENZA	
	<b>TOTALE CATEG. XX</b>	<b>15.985.000.000</b>
	<b>TOTALE TITOLO VI</b>	<b>15.985.000.000</b>
	TITOLO VII - PARTITE DI GIRO	
72200	RITENUTE ERARIALI	36.000.000.000
72201	RITENUTE PREVIDENZIALI E ASSISTENZIALI	3.000.000.000
72202	RITENUTE DIVERSE	20.000.000
72203	TRATTENUTE PER CONTO TERZI	450.000.000
72204	RIMBORSO DI SOMME PAGATE PER CONTO TERZI	50.000.000
72205	PARTITE IN CONTO SOSPESO	1.000.000.000
72206	CONTRIBUTI ENAOLI	616.000.000
72207	CONTRIBUTI ASILI NIDO	850.000.000
72208	CONTRIBUTI CASAGIT	4.050.000.000
72209	QUOTE DI SERVIZIO FNSI	50.000.000
72210	FONDO CASSA PICCOLE SPESE	10.000.000
72214	CONTRIBUTI DA RIPARTIRE	
72215	CONTRIBUTI IN CONTESTAZIONE	
72216	RECUPERO DUPLICATI ASSEGNI	
	<b>TOTALE CATEG. XXII</b>	<b>46.096.000.000</b>
	<b>TOTALE TITOLO VII</b>	<b>46.096.000.000</b>
	<b>TOTALE ENTRATE</b>	<b>551.358.300.000</b>

Variazioni	GESTIONE COMPETENZA			
	Previsioni definitive	SOMME ACCERTATE		
		Riscosse	Rimaste da incassare	Totali
1.000.000	1.000.000	50.626		50.626
	100.000.000	90.290.827	1.563.131	91.853.958
	10.000.000	4.516.053		4.516.053
200.000.000	300.000.000	315.513.838		315.513.838
	350.000.000	469.359.699		469.359.699
	90.000.000	77.438.500	12.561.500	90.000.000
	335.000.000	301.330.201	2.100.000	303.430.201
7.000.000.000-	8.000.000.000	1.550.200.000	1.124.572.600	2.674.772.600
<b>6.799.000.000-</b>	<b>9.186.000.000</b>	<b>2.808.699.744</b>	<b>1.140.797.231</b>	<b>3.949.496.975</b>
<b>6.799.000.000-</b>	<b>9.186.000.000</b>	<b>2.808.699.744</b>	<b>1.140.797.231</b>	<b>3.949.496.975</b>
6.000.000.000	42.000.000.000	44.201.180.747	1.020.330	44.202.201.077
1.200.000.000	4.200.000.000	5.092.674.848	4.680.222	5.097.355.070
	20.000.000			
50.000.000	500.000.000	524.893.698	4.128.324	529.022.022
	50.000.000			
2.000.000.000	3.000.000.000	3.806.610.793	423.422.217	4.230.033.010
516.000.000-	100.000.000	390.150.084	4.515.735	394.665.819
100.000.000	950.000.000	912.382.071	7.234.856	919.616.927
1.050.000.000	5.100.000.000	5.201.816.265	15.343.377	5.217.159.642
50.000.000	100.000.000	92.612.994	1.827.601	94.440.595
	10.000.000	6.624.000	10.000.000	16.624.000
		1.457.687.322	70.327	1.457.757.649
100.000.000	100.000.000	1.514.284	1.715.121	3.229.405
<b>10.034.000.000</b>	<b>56.130.000.000</b>	<b>61.688.147.106</b>	<b>473.958.110</b>	<b>62.162.105.216</b>
<b>10.034.000.000</b>	<b>56.130.000.000</b>	<b>61.688.147.106</b>	<b>473.958.110</b>	<b>62.162.105.216</b>
<b>298.715.000.000</b>	<b>850.073.300.000</b>	<b>703.830.210.380</b>	<b>63.637.509.280</b>	<b>767.467.719.660</b>

## ENTRATE

CAPITOLO		
Numero	Denominazione	Differenze rispetto a previsioni
62001	ASSUNZIONE DI ALTRI DEBITI	949.374-
62002	RITENUTE A GARANZIA MUTUATARI	
62003	RITENUTE VARIE A GARANZIA DITTE APPALTATRICI	8.146.042-
62004	RITENUTE A GARANZIA ONERI ASSICURAZIONI SOCIALI	5.483.947-
62005	DEPOSITI AFFITTUARI	15.513.838
62006	INCREMENTO FONDO PREVIDENZA PERSONALE	119.359.699
62007	INCREMENTO FONDO GARANZIA PRESTITI	
62008	INCREMENTO FONDO CONTRIBUTI CONTRATTUALI	31.569.799-
62009	RITENUTE A GARANZIA INVESTIMENTI IMMOBILIARI	5.325.227.400-
62010	REINTEGRO FONDO QUIESCENZA	
	<b>TOTALE CATEG. XX</b>	<b>5.236.503.025-</b>
	<b>TOTALE TITOLO VI</b>	<b>5.236.503.025-</b>
	<b>TITOLO VII - PARTITE DI GIRO</b>	
72200	RITENUTE ERARIALI	2.202.201.077
72201	RITENUTE PREVIDENZIALI E ASSISTENZIALI	897.355.070
72202	RITENUTE DIVERSE	20.000.000-
72203	TRATTENUTE PER CONTO TERZI	29.022.022
72204	RIMBORSO DI SOMME PAGATE PER CONTO TERZI	50.000.000-
72205	PARTITE IN CONTO SOSPESO	1.230.033.010
72206	CONTRIBUTI ENAOLI	294.665.819
72207	CONTRIBUTI ASILI NIDO	30.383.073-
72208	CONTRIBUTI CASAGIT	117.159.642
72209	QUOTE DI SERVIZIO FNSI	5.559.405-
72210	FONDO CASSA PICCOLE SPESE	6.624.000
72214	CONTRIBUTI DA RIPARTIRE	1.457.757.649
72215	CONTRIBUTI IN CONTESTAZIONE	
72216	RECUPERO DUPLICATI ASSEGNI	96.770.595-
	<b>TOTALE CATEG. XXII</b>	<b>6.032.105.216</b>
	<b>TOTALE TITOLO VII</b>	<b>6.032.105.216</b>
	<b>TOTALE ENTRATE</b>	<b>82.605.580.340-</b>

<b>GESTIONE DEI RESIDUI</b>			
Residui e variazioni al 31/12/90	Riscossi	Rimasti da incassare	Totali residui
89.348	89.348		1.563.131
2.078.160	2.078.160		12.561.500
39.790.000	39.790.000		2.100.000
372.800.000	372.800.000		1.124.572.600
<b>414.757.508</b>	<b>414.757.508</b>		<b>1.140.797.231</b>
<b>414.757.508</b>	<b>414.757.508</b>		<b>1.140.797.231</b>
113.998.496	14.998.098	99.000.398	100.020.728
2.759.645	2.396.000	363.645	5.043.867
73.357.259		73.357.259	77.485.583
1.178.787		1.178.787	1.178.787
459.592.888	24.704.498	434.888.390	858.310.607
			4.515.735
			7.234.856
10.851.606		10.851.606	26.194.983
			1.827.601
10.114.920	10.114.920		10.000.000
173.802.756		173.802.756	173.873.083
			1.715.121
<b>845.656.357</b>	<b>52.213.516</b>	<b>793.442.841</b>	<b>1.267.400.951</b>
<b>845.656.357</b>	<b>52.213.516</b>	<b>793.442.841</b>	<b>1.267.400.951</b>
<b>69.558.629.062</b>	<b>49.352.383.349</b>	<b>20.206.245.713</b>	<b>83.843.754.993</b>

"GIOV. ..."  
 IL ...  
 (Dott. Orlando Scarlata)

## USCITE

CAPITOLO		Stanziamiento iniziale
Numero	Denominazione	
<b>TITOLO I - SPESE CORRENTI</b>		
10100	ASSEGNI E INDENNITA ALLA PRESIDENZA	140.000.000
10101	COMPENSI IND. RIMBORSI COMPONENTI ORG.COLLEGIALI	350.000.000
10102	COMPENSI IND. RIMB. COMPENSI COLLEGIO DEI SINDACI	25.000.000
10103	SPESE ELEZIONI ORGANI COLLEGIALI	80.000.000
<b>TOTALE CATEG. I</b>		<b>595.000.000</b>
10200	STIPENDI ED ALTRI ASSEGNI FISSI AL PERSONALE	7.000.000.000
10201	COMPENSI PER LAVORO STRAORDINARIO	200.000.000
10202	INDENNITA RIMBORSO SPESE TRASPORTO PER MISSIONI	250.000.000
10204	ONERI PREVIDENZIALI A CARICO DELL_ENTE	2.940.000.000
10205	ALTRI ONERI SOCIALI A CARICO DELL_ENTE	250.000.000
10206	CORSI PER IL PERSONALE E PARTECIPAZ. A CORSI VARI	100.000.000
10207	FONDO DI INCENTIVAZIONE	820.000.000
10208	EQUO INDENNIZZO	25.000.000
10209	ECONOMIA QUOTE AGGIUNTE DI FAMIGLIA ART.20 L:730/83	
10210	FONDO INDENNITA' ART. 23 DPR. 267/87	200.000.000
<b>TOTALE CATEG. II</b>		<b>11.785.000.000</b>
10400	ACQUISTO LIBRI RIVISTE GIORNALI E PUBBLICAZ. VARIE	42.000.000
10401	SPESE ACQUISTO MAT. CONS. E NOLEGGIO MAT.TECNICO	690.000.000
10402	SPESE DI RAPPRESENTANZA	20.000.000
10403	SPESE FUNZIONAMENTO COMMISSIONI E COMITATI	10.000.000
10404	SPESE PER ACCERTAMENTI SANITARI	50.000.000
10405	ACQUISTO VESTIARIO E DIVISE	13.000.000
10406	FITTO LOCALI	
10407	MANUTENZIONE RIP.ADATT.LOCALI E RELATIVI IMPIANTI	1.000.000.000
10408	SPESE POSTALI E TELEGRAFICHE	450.000.000
10409	SPESE CONVEGNI E CONTR. INIZIATIVE SCIENT/CULTUR.	40.000.000
10410	SPESE PER STUDI INDAGINI E RILEVAZIONI	270.000.000
10411	SPESE PER CONCORSI	150.000.000

Variazioni	GESTIONE COMPETENZA			
	Previsioni definitive	SOMME IMPEGNATE		
		Pagate	Rimaste da pagare	Totali
	140.000.000	124.976.756	14.721.820	139.698.576
40.000.000-	310.000.000	268.135.565	39.143.406	307.278.971
7.000.000	32.000.000	32.949.605		32.949.605
80.000.000-				
<b>113.000.000-</b>	<b>482.000.000</b>	<b>426.061.926</b>	<b>53.865.226</b>	<b>479.927.152</b>
200.000.000	7.200.000.000	6.665.837.663	3.262.664	6.669.100.327
	200.000.000	178.151.881	16.022.609	194.174.490
50.000.000-	200.000.000	194.211.726	4.412.755	198.624.481
60.000.000	3.000.000.000	2.498.919.297		2.498.919.297
10.000.000	260.000.000	236.687.221	854.086	237.541.307
40.000.000-	60.000.000	11.530.000	23.800.000	35.330.000
373.700.000	1.193.700.000	359.991.839	833.584.934	1.193.576.773
25.000.000-				
	200.000.000		16.200.000	16.200.000
<b>528.700.000</b>	<b>12.313.700.000</b>	<b>10.145.329.627</b>	<b>898.137.048</b>	<b>11.043.466.675</b>
15.000.000	57.000.000	56.999.588		56.999.588
	690.000.000	569.469.809	75.399.923	644.869.732
	20.000.000	6.800.000	12.849.000	19.649.000
	10.000.000	8.855.300	1.040.000	9.895.300
	50.000.000	18.195.602	3.000.000	21.195.602
	13.000.000			
	1.000.000.000	971.865.300	18.650.259	990.515.559
	450.000.000	448.521.898	1.214.395	449.736.293
	40.000.000	3.900.000		3.900.000
	270.000.000	79.950.875		79.950.875
80.000.000-	70.000.000	24.881.034		24.881.034

## USCITE

CAPITOLO		Differenze rispetto a previsioni
Numero	Denominazione	
	<b>TITOLO I - SPESE CORRENTI</b>	
10100	ASSEGNI E INDENNITA ALLA PRESIDENZA	301.424-
10101	COMPENSI IND. RIMBORSI COMPONENTI ORG. COLLEGIALI	2.721.029-
10102	COMPENSI IND. RIMB. COMPENSI COLLEGIO DEI SINDACI	949.605
10103	SPESE ELEZIONI ORGANI COLLEGIALI	
	<b>TOTALE CATEG. I</b>	<b>2.072.848-</b>
10200	STIPENDI ED ALTRI ASSEGNI FISSI AL PERSONALE	530.899.673-
10201	COMPENSI PER LAVORO STRAORDINARIO	5.825.510-
10202	INDENNITA RIMBORSO SPESE TRASPORTO PER MISSIONI	1.375.519-
10204	ONERI PREVIDENZIALI A CARICO DELL_ENTE	501.080.703-
10205	ALTRI ONERI SOCIALI A CARICO DELL_ENTE	22.458.693-
10206	CORSI PER IL PERSONALE E PARTECIPAZ. A CORSI VARI	24.670.000-
10207	FONDO DI INCENTIVAZIONE	123.227-
10208	EQUO INDENNIZZO	
10209	ECONOMIA QUOTE AGGIUNTE DI FAMIGLIA ART.20 L:730/83	
10210	FONDO INDENNITA' ART. 23 DPR. 267/87	183.800.000-
	<b>TOTALE CATEG. II</b>	<b>1.270.233.325-</b>
10400	ACQUISTO LIBRI RIVISTE GIORNALI E PUBBLICAZ. VARIE	412-
10401	SPESE ACQUISTO MAT. CONS. E NOLEGGIO MAT. TECNICO	45.130.268-
10402	SPESE DI RAPPRESENTANZA	351.000-
10403	SPESE FUNZIONAMENTO COMMISSIONI E COMITATI	104.700-
10404	SPESE PER ACCERTAMENTI SANITARI	28.804.398-
10405	ACQUISTO VESTIARIO E DIVISE	13.000.000-
10406	FITTO LOCALI	
10407	MANUTENZIONE RIP. ADATT. LOCALI E RELATIVI IMPIANTI	9.484.441-
10408	SPESE POSTALI E TELEGRAFICHE	263.707-
10409	SPESE CONVEGNI E CONTR. INIZIATIVE SCIENT/CULT'JR.	36.100.000-
10410	SPESE PER STUDI INDAGINI E RILEVAZIONI	190.049.125-
10411	SPESE PER CONCORSI	45.118.966-



<b>GESTIONE DEI RESIDUI</b>			
Residui e variazioni al 31/12/90	Pagati	Rimasti da pagare	Totali residui
			14.721.820
25.295.304	24.455.668	839.636	39.983.042
945.632	465.632	480.000	480.000
106.423.069	106.423.069		
<b>132.664.005</b>	<b>131.344.369</b>	<b>1.319.636</b>	<b>55.184.862</b>
61.020.951	61.020.951		3.262.664
18.155.815	18.155.815		16.022.609
7.702.622	7.702.622		4.412.755
			854.086
24.704.400	24.704.400		23.800.000
718.427.503	718.427.503		833.584.934
185.160.646	160.646	185.000.000	201.200.000
<b>1.015.171.937</b>	<b>830.171.937</b>	<b>185.000.000</b>	<b>1.083.137.048</b>
172.600	172.600		
31.266.751	31.266.751		75.399.923
4.426.000	4.426.000		12.849.000
			1.040.000
457.036	457.036		3.000.000
			18.650.259
6.427.785	6.427.785		1.214.395
18.104.760	18.104.760		

## USCITE

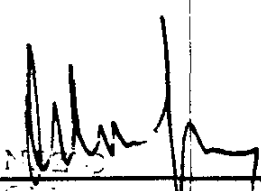
CAPITOLO		Stanziamiento iniziale
Numero	Denominazione	
10412	MANUTENZIONE NOLEGGIO ESERCIZIO MEZZI DI TRASP.	66.000.000
10413	CANONI ACQUA	12.000.000
10414	SPESE PER L'ENERGIA ELETTRICA PER ILLUMINAZIONE	100.000.000
10415	COMBUSTIBILI EN.ELETTR. PER RISC.TO E COND.IMPIANTI	100.000.000
10416	ONERI E COMPENSI PER SPECIALI INCARICHI	200.000.000
10417	TRASPORTI E FACCHINAGGI	150.000.000
10418	PREMI DI ASSICURAZIONE	7.000.000
10419	SPESE FUNZIONAMENTO UFFICI DI CORRISPONDENZA	688.000.000
10420	ACQUISIZIONE DI ALTRI BENI E SERVIZI	60.000.000
10421	PUBBLICAZIONE RIVISTA ISTITUTO	230.000.000
10422	SPESE PER PUBBLICITA_	130.000.000
<b>TOTALE CATEG. IV</b>		<b>4.478.000.000</b>
10500	PENSIONI INVALIDITA VECCHIAIA E SUPERSTITI	158.478.000.000
10501	LIQUIDAZIONE IN CAPITALE	30.000.000
10502	PENSIONI NON CONTRIBUTIVE	340.000.000
10503	ASSEGNI FAMILIARI GIORNALISTI ATTIVI	50.000.000
10504	ASSEGNI FAMILIARI PENSIONATI	50.000.000
10505	ASSEGNI FAMILIARI DISOCCUPATI	10.000.000
10506	TRATTAMENTO DISOCCUPAZIONE	3.000.000.000
10507	TRATTAMENTO TUBERCOLOSI	10.000.000
10508	GESTIONE INFORTUNI	1.556.000.000
10509	BORSE E ASSEGNI DI STUDIO	600.000.000
10510	SOVVENZIONI ASSISTENZIALI VARIE	1.000.000.000
10511	ASSEGNI UNA TANTUM AI SUPERSTITI	600.000.000
10512	FONDO GARANZIA INDENNITA ANZIANITA	250.000.000
10513	ASSEGNI TEMPORANEI DI INABILITA	50.000.000
10514	ASSEGNI DI SUPERINVALIDITA	2.400.000.000
10515	CASE RIPOSO PENSIONATI	1.500.000.000
10516	ASSEGNI PER CASSA INTEGRAZIONE	400.000.000
10517	ASSEGNO EX COMBATTENTI	200.000.000
10518	INDENNITA DI MOBILITA	
<b>TOTALE CATEG. V</b>		<b>170.524.000.000</b>

Variazioni	GESTIONE COMPETENZA			
	Previsioni definitive	SOMME IMPEGNATE		
		Pagate	Rimaste da pagare	Totali
	66.000.000	45.112.082	1.348.752	46.460.834
	12.000.000	7.617.000		7.617.000
20.000.000	120.000.000	99.538.750	18.750	99.557.500
30.000.000	130.000.000	92.601.002	4.024.560	96.625.562
	200.000.000	105.642.232	31.823.799	137.466.031
	150.000.000			
	7.000.000	4.290.315		4.290.315
	688.000.000	523.392.288	164.607.712	688.000.000
	60.000.000	59.864.664		59.864.664
80.000.000-	150.000.000	117.773.196	32.039.400	149.812.596
120.000.000	250.000.000	166.875.059	32.208.659	199.083.718
<b>25.000.000</b>	<b>4.503.000.000</b>	<b>3.412.145.994</b>	<b>378.225.209</b>	<b>3.790.371.203</b>
13.400.000.000	171.878.000.000	170.479.738.523		170.479.738.523
	30.000.000			
	340.000.000	303.659.142		303.659.142
10.000.000-	40.000.000	21.784.615	3.114.040	24.898.655
10.000.000-	40.000.000	16.280.000		16.280.000
	10.000.000			
	3.000.000.000	2.888.440.540	107.662.890	2.996.103.430
	10.000.000			
156.000.000-	1.400.000.000	194.600.274	850.600.274	1.045.200.548
	600.000.000		600.000.000	600.000.000
	1.000.000.000	984.008.193	2.750.800	986.758.993
	600.000.000	492.089.460	105.304.698	597.394.158
35.000.000	285.000.000	106.793.812		106.793.812
	50.000.000	15.836.844		15.836.844
	2.400.000.000	2.072.156.100		2.072.156.100
200.000.000-	1.300.000.000	910.685.890	248.125.845	1.158.811.735
	400.000.000	128.511.486		128.511.486
40.000.000	240.000.000	211.286.421		211.286.421
<b>13.099.000.000</b>	<b>183.623.000.000</b>	<b>178.825.871.300</b>	<b>1.917.558.547</b>	<b>180.743.429.847</b>

## USCITE

CAPITOLO		
Numero	Denominazione	Differenze rispetto a previsioni
10412	MANUTENZIONE NOLEGGIO ESERCIZIO MEZZI DI TRASP.	19.539.166-
10413	CANONI ACQUA	4.383.000-
10414	SPESE PER L'ENERGIA ELETTRICA PER ILLUMINAZIONE	20.442.500-
10415	COMBUSTIBILI EN.ELETR. PER RISC.TO E COND.IMPIANTI	33.374.438-
10416	ONERI E COMPENSI PER SPECIALI INCARICHI	62.533.969-
10417	TRASPORTI E FACCHINAGGI	150.000.000-
10418	PREMI DI ASSICURAZIONE	2.709.685-
10419	SPESE FUNZIONAMENTO UFFICI DI CORRISPONDENZA	
10420	ACQUISIZIONE DI ALTRI BENI E SERVIZI	135.336-
10421	PUBBLICAZIONE RIVISTA ISTITUTO	187.404-
10422	SPESE PER PUBBLICITA_	50.916.282-
	<b>TOTALE CATEG. IV</b>	<b>712.628.797-</b>
10500	PENSIONI INVALIDITA VECCHIAIA E SUPERSTITI	1.398.261.477-
10501	LIQUIDAZIONE IN CAPITALE	30.000.000-
10502	PENSIONI NON CONTRIBUTIVE	36.340.858-
10503	ASSEGNI FAMILIARI GIORNALISTI ATTIVI	15.101.345-
10504	ASSEGNI FAMILIARI PENSIONATI	23.720.000-
10505	ASSEGNI FAMILIARI DISOCCUPATI	10.000.000-
10506	TRATTAMENTO DISOCCUPAZIONE	3.896.570-
10507	TRATTAMENTO TUBERCOLOSI	10.000.000-
10508	GESTIONE INFORTUNI	354.799.452-
10509	BORSE E ASSEGNI DI STUDIO	
10510	SOVVENZIONI ASSISTENZIALI VARIE	13.241.007-
10511	ASSEGNI UNA TANTUM AI SUPERSTITI	2.605.842-
10512	FONDO GARANZIA INDENNITA ANZIANITA	178.206.188-
10513	ASSEGNI TEMPORANEI DI INABILITA	34.163.156-
10514	ASSEGNI DI SUPERINVALIDITA	327.843.900-
10515	CASE RIPOSO PENSIONATI	141.188.265-
10516	ASSEGNI PER CASSA INTEGRAZIONE	271.488.514-
10517	ASSEGNO EX COMBATTENTI	28.713.579-
10518	INDENNITA DI MOBILITA	
	<b>TOTALE CATEG. V</b>	<b>2.879.570.153-</b>

<b>GESTIONE DEI RESIDUI</b>			
Residui e variazioni al 31/12/90	Pagati	Rimasti da pagare	Totali residui
852.000	852.000		1.348.752
			18.750
			4.024.560
2.464.850	2.464.850		31.823.799
61.395.433	61.395.433		164.607.712
630.962	630.962		
24.261.348	24.261.348		32.039.400
1.743.350	1.743.350		32.208.659
<b>152.202.875</b>	<b>152.202.875</b>		<b>378.225.209</b>
14.707.675.941	14.707.675.941		
20.016.154	20.016.154		
52.396.736	2.286.320	50.110.416	53.224.456
237.097.403	237.097.403		107.662.890
157.825.780	157.825.780		850.600.274
457.000.000	457.000.000		600.000.000
8.413.800	8.413.800		2.750.800
103.078.920	103.078.920		105.304.698
20.313.886	20.313.886		
5.222.656	5.222.656		
173.066.615	173.066.615		248.125.845
86.715.768	86.715.768		
<b>16.028.823.659</b>	<b>15.978.713.243</b>	<b>50.110.416</b>	<b>1.967.668.963</b>

  
**ISTITUTO NUCLEARE**  
**DEI CARATTERI**  
**GIOVA**

**IL P. ECDENTE**  
**(Dott. Orlando Scariata)**

## USCITE

CAPITOLO		Stanziamiento iniziale
Numero	Denominazione	
10601	CONTRIBUTI ISTITUTI DI PATRONATO	824.000.000
10602	ASSICURAZIONE TUBERCOLOSI	2.500.000.000
10603	TRASFERIMENTO CONTRIBUTI LEGGE 29/79	300.000.000
10605	INTERVENTI ASSISTENZIALI PER IL PERSONALE	102.400.000
10606	INDENNITA INCENTIVANTE ESODO	400.000.000
10607	CONTRIBUTO DI SOLIDARIETA' AL REGIME GENERALE	4.210.000.000
	<b>TOTALE CATEG. VI</b>	<b>8.336.400.000</b>
10700	INTERESSI PASSIVI	180.000.000
10701	SPESE PER COMMISSIONI BANCARIE	45.000.000
10702	INTERESSI SU FONDI GESTITI	300.000.000
10703	INTERESSI VARI	9.000.000
	<b>TOTALE CATEG. VII</b>	<b>534.000.000</b>
10800	IMPOSTE E TASSE E TRIBUTI VARI	130.000.000
10801	IMPOSTE E TASSE IRPEG - ILOR	7.000.000.000
	<b>TOTALE CATEG. VIII</b>	<b>7.130.000.000</b>
10900	DIRITTI ERARIALI	15.000.000
10901	RIMBORSO INTERESSI SU PRESTITI	150.000.000
10902	INTERESSI PER QUOTE CEDOLE SU TITOLI	200.000.000
10903	INTERESSI PREAMMORTAMENTO MUTUI	20.000.000
10904	RESTITUZIONI E RIMBORSI DIVERSI	40.000.000
10905	CONGUAGLIO CANONI DI AFFITTO	
10906	CONTRIBUTO ASSEGNI FAMILIARI 1985	
10907	RIMBORSO CONTRIBUTI NON DOVUTI	600.000.000
10908	RIMBORSO INDENNITA DI MOBILITA AI DATORI DI LAVORO	
	<b>TOTALE CATEG. IX</b>	<b>1.025.000.000</b>

Variazioni	GESTIONE COMPETENZA			
	Previsioni definitive	SOMME IMPEGNATE		
		Pagate	Rimaste da pagare	Totali
1.450.000.000	824.000.000		722.057.742	722.057.742
	3.950.000.000	164.894.189	3.524.013.835	3.688.908.024
	300.000.000	145.023.316		145.023.316
15.200.000	117.600.000	79.200.000	17.583.000	96.783.000
	400.000.000			
500.000.000	4.710.000.000	3.150.000.000	1.669.415.038	4.819.415.038
<b>1.965.200.000</b>	<b>10.301.600.000</b>	<b>3.539.117.505</b>	<b>5.933.069.615</b>	<b>9.472.187.120</b>
	180.000.000	135.075.079		135.075.079
	45.000.000	49.120.830	24.150	49.144.980
5.000.000	305.000.000	301.330.201		301.330.201
	9.000.000			
<b>5.000.000</b>	<b>539.000.000</b>	<b>485.526.110</b>	<b>24.150</b>	<b>485.550.260</b>
8.000.000.000	8.130.000.000	5.417.822.189		5.417.822.189
	7.000.000.000	7.125.243.850	102.078.125	7.227.321.975
<b>8.000.000.000</b>	<b>15.130.000.000</b>	<b>12.543.066.039</b>	<b>102.078.125</b>	<b>12.645.144.164</b>
	15.000.000	15.000.000		15.000.000
	150.000.000	83.468.236	26.468.545	109.936.781
	200.000.000	179.004.190		179.004.190
	20.000.000	8.496.740		8.496.740
	40.000.000	33.960.742	1.788.132	35.748.874
	600.000.000		318.913	318.913
	<b>1.025.000.000</b>	<b>319.929.908</b>	<b>28.575.590</b>	<b>348.505.498</b>

## USCITE

CAPITOLO		
Numero	Denominazione	Differenze rispetto a previsioni
10601	CONTRIBUTI ISTITUTI DI PATRONATO	101.942.258-
10602	ASSICURAZIONE TUBERCOLOSI	261.091.976-
10603	TRASFERIMENTO CONTRIBUTI LEGGE 29/79	154.976.684-
10605	INTERVENTI ASSISTENZIALI PER IL PERSONALE	20.817.000-
10606	INDENNITA INCENTIVANTE ESODO	400.000.000-
10607	CONTRIBUTO DI SOLIDARIETA' AL REGIME GENERALE	109.415.038
	<b>TOTALE CATEG. VI</b>	<b>829.412.880-</b>
10700	INTERESSI PASSIVI	44.924.921-
10701	SPESE PER COMMISSIONI BANCARIE	4.144.980
10702	INTERESSI SU FONDI GESTITI	3.669.799-
10703	INTERESSI VARI	9.000.000-
	<b>TOTALE CATEG. VII</b>	<b>53.449.740-</b>
10800	IMPOSTE E TASSE E TRIBUTI VARI	2.712.177.811-
10801	IMPOSTE E TASSE IRPEG - ILOR	227.321.975
	<b>TOTALE CATEG. VIII</b>	<b>2.484.855.836-</b>
10900	DIRITTI ERARIALI	
10901	RIMBORSO INTERESSI SU PRESTITI	40.063.219-
10902	INTERESSI PER QUOTE CEDOLE SU TITOLI	20.995.810-
10903	INTERESSI PREAMMORTAMENTO MUTUI	11.503.260-
10904	RESTITUZIONI E RIMBORSI DIVERSI	4.251.126-
10905	CONGUAGLIO CANONI DI AFFITTO	
10906	CONTRIBUTO ASSEGNI FAMILIARI 1985	
10907	RIMBORSO CONTRIBUTI NON DOVUTI	599.681.087-
10908	RIMBORSO INDENNITA DI MOBILITA AI DATORI DI LAVORO	
	<b>TOTALE CATEG. IX</b>	<b>676.494.502-</b>



<b>GESTIONE DEI RESIDUI</b>			
<b>Residui e variazioni al 31/12/90</b>	<b>Pagati</b>	<b>Rimasti da pagare</b>	<b>Totali residui</b>
697.139.259	697.139.259		722.057.742
9.468.805.480	9.468.805.480		3.524.013.835
9.855.871	9.855.871		
33.433.040	7.600.000	25.833.040	43.416.040
31.801.014		31.801.014	31.801.014
1.267.283.971	1.267.283.971		1.669.415.038
<b>11.508.318.635</b>	<b>11.450.684.581</b>	<b>57.634.054</b>	<b>5.990.703.669</b>
2.146.284	2.146.284		
1.881.763-	3.750	1.885.513-	1.861.363-
<b>264.521</b>	<b>2.150.034</b>	<b>1.885.513-</b>	<b>1.861.363-</b>
800	800		
7.656.250	7.656.250		102.078.125
<b>7.657.050</b>	<b>7.657.050</b>		<b>102.078.125</b>
7.500.000	7.500.000		
17.370.490	17.370.490		26.468.545
1.170.000	1.170.000		1.788.132
2.152.144.226	1.731.576.718	420.567.508	420.567.508
3.448.450	3.448.450		318.913
<b>2.181.633.166</b>	<b>1.761.065.658</b>	<b>420.567.508</b>	<b>449.143.098</b>


## USCITE

CAPITOLO		Stanziamiento iniziale
Numero	Denominazione	
11000	SPESE PER LITI ARBITRAGGI RISARCIMENTI E ACCESSORI	140.000.000
11001	SALARI E COMPENSI VARI AI PORTIERI	924.000.000
11002	ONERI SOCIALI SU SALARI AI PORTIERI	385.000.000
11003	MANUTENZIONE CONSERVATIVA E TUTELA STABILI	1.000.000.000
11004	ACQUISIZIONE BENI E SERV. PER LA GEST. CASE RISC.	
11005	SPESE PERIZIE IMMOBILI PER MUTUI	100.000.000
11006	FONDO DI RISERVA	2.000.000.000
11007	REGISTRAZIONE CONTRATTI	180.000.000
11008	SPESE CONDOMINIALI A CARICO INQUILINI	2.900.000.000
11009	ONERI DI GESTIONE E AMMINISTRAZIONE DELEGATA	540.000.000
11010	SPESE PER VERTENZE CONTRATTUALI E CONSUL. VARIE	85.000.000
	<b>TOTALE CATEG. X</b>	<b>8.254.000.000</b>
	<b>TOTALE TITOLO I</b>	<b>212.661.400.000</b>
	TITOLO II - SPESE IN C/ CAPITALE	
21100	ACQUISTI DI IMMOBILI	
21101	RICOSTRUZIONI RIPRISTINI E TRASFORMAZ. DI IMMOBILI	3.000.000.000
21102	SPESE PER COSTRUZIONI IN CORSO	
	<b>TOTALE CATEG. XI</b>	<b>3.000.000.000</b>
21200	ACQUISTI DI IMPIANTI ATTREZZATURE E MACCHINARI	250.000.000
21201	RIPRISTINI TRASF. MANUT. STRAORD. IMP. ATTR/MACCH.	
21202	ACQUISTI DI AUTOMEZZI	50.000.000
21203	ACQUISTI DI MOBILI E MACCHINE DI UFFICIO	100.000.000
	<b>TOTALE CATEG. XII</b>	<b>400.000.000</b>
21300	ACQUISTI TIT. EMESSI GAR. DALLO STATO E ASSIMILATI	120.000.000.000
21301	ACQUISTI DI CARTELLE FONDIARIE L.457/78	
21302	QUOTE FONDI COMUNI DI INVESTIMENTO	
	<b>TOTALE CATEG. XIII</b>	<b>120.000.000.000</b>

Variazioni	GESTIONE COMPETENZA			
	Previsioni definitive	SOMME IMPEGNATE		
		Pagate	Rimaste da pagare	Totali
	140.000.000	110.559.014	5.752.443	116.311.457
	924.000.000	745.752.875	5.937.327	751.690.202
	385.000.000	310.981.136	2.354.918	313.336.054
200.000.000-	800.000.000	759.638.064	39.274.935	798.912.999
	100.000.000	83.578.509	14.287.631	97.866.140
178.700.000-	1.821.300.000			
40.000.000	220.000.000	179.204.375		179.204.375
300.000.000	3.200.000.000	3.340.933.648		3.340.933.648
100.000.000	640.000.000	612.177.944		612.177.944
	85.000.000	62.213.915		62.213.915
<b>61.300.000</b>	<b>8.315.300.000</b>	<b>6.205.039.480</b>	<b>67.607.254</b>	<b>6.272.646.734</b>
<b>23.571.200.000</b>	<b>236.232.600.000</b>	<b>215.902.087.889</b>	<b>9.379.140.764</b>	<b>225.281.228.653</b>
	28.000.000.000	1.936.480.000	20.395.151.388	22.331.631.388
	3.000.000.000	2.920.246.300	43.673.926	2.963.920.226
<b>28.000.000.000</b>	<b>31.000.000.000</b>	<b>4.856.726.300</b>	<b>20.438.825.314</b>	<b>25.295.551.614</b>
	250.000.000	32.962.751	108.144.522	141.107.273
	50.000.000			
	100.000.000	61.093.266	5.297.085	66.390.351
	<b>400.000.000</b>	<b>94.056.017</b>	<b>113.441.607</b>	<b>207.497.624</b>
300.000.000.000	420.000.000.000	374.783.201.048		374.783.201.048
250.000.000	250.000.000	245.652.497		245.652.497
<b>300.250.000.000</b>	<b>420.250.000.000</b>	<b>375.028.853.545</b>		<b>375.028.853.545</b>

## USCITE

CAPITOLO		
Numero	Denominazione	Differenze rispetto a previsioni
11000	SPESE PER LITI ARBITRAGGI RISARCIMENTI E ACCESSORI	23.688.543-
11001	SALARI E COMPENSI VARI AI PORTIERI	172.309.798-
11002	ONERI SOCIALI SU SALARI AI PORTIERI	71.663.946-
11003	MANUTENZIONE CONSERVATIVA E TUTELA STABILI	1.087.001-
11004	ACQUISIZIONE BENI E SERV. PER LA GEST. CASE RISC.	
11005	SPESE PERIZIE IMMOBILI PER MUTUI	2.133.860-
11006	FONDO DI RISERVA	1.821.300.000-
11007	REGISTRAZIONE CONTRATTI	40.795.625-
11008	SPESE CONDOMINIALI A CARICO INQUILINI	140.933.648
11009	ONERI DI GESTIONE E AMMINISTRAZIONE DELEGATA	27.822.056-
11010	SPESE PER VERTENZE CONTRATTUALI E CONSUL. VARIE	22.786.085-
	<b>TOTALE CATEG. X</b>	<b>2.042.653.266-</b>
	<b>TOTALE TITOLO I</b>	<b>10.951.371.347-</b>
	TITOLO II - SPESE IN C/ CAPITALE	
21100	ACQUISTI DI IMMOBILI	5.668.368.612-
21101	RICOSTRUZIONI RIPRISTINI E TRASFORMAZ. DI IMMOBILI	36.079.774-
21102	SPESE PER COSTRUZIONI IN CORSO	
	<b>TOTALE CATEG. XI</b>	<b>5.704.448.386-</b>
21200	ACQUISTI DI IMPIANTI ATTREZZATURE E MACCHINARI	108.892.727-
21201	RIPRISTINI TRASF. MANUT. STRAORD. IMP. ATTR/MACCH.	
21202	ACQUISTI DI AUTOMEZZI	50.000.000-
21203	ACQUISTI DI MOBILI E MACCHINE DI UFFICIO	33.609.649-
	<b>TOTALE CATEG. XII</b>	<b>192.502.376-</b>
21300	ACQUISTI TIT. EMESSI GAR. DALLO STATO E ASSIMILATI	45.216.798.952-
21301	ACQUISTI DI CARTELLE FONDIARIE L.457/78	
21302	QUOTE FONDI COMUNI DI INVESTIMENTO	4.347.503-
	<b>TOTALE CATEG. XIII</b>	<b>45.221.146.455-</b>

<b>GESTIONE DEI RESIDUI</b>			
<b>Residui e variazioni al 31/12/90</b>	<b>Pagati</b>	<b>Rimasti da pagare</b>	<b>Totali residui</b>
7.839.894	7.839.894		5.752.443
6.895.124	6.895.124		5.937.327
1.986.010	1.986.010		2.354.918
			39.274.935
12.808.902	12.808.902		14.287.631
64.428.295	64.428.295		
<b>93.958.225</b>	<b>93.958.225</b>		<b>67.607.254</b>
<b>31.120.694.073</b>	<b>30.407.947.972</b>	<b>712.746.101</b>	<b>10.091.886.865</b>
42.233.658.383	12.764.660.155	29.468.998.228	49.864.149.616
483.088.577	483.088.577		43.673.926
<b>42.716.746.960</b>	<b>13.247.748.732</b>	<b>29.468.998.228</b>	<b>49.907.823.542</b>
			108.144.522
27.044.741	26.029.941	1.014.800	6.311.885
<b>27.044.741</b>	<b>26.029.941</b>	<b>1.014.800</b>	<b>114.456.407</b>
 <b>ISTITUTO NAZIONALE DI RICERCA</b> <b>DEI CICLI DI VITA</b> <b>"GIOVANI E ANZIANI"</b>			

IL P. EVIDENTE  
(Data: 01/01/1991)

## USCITE

CAPITOLO		Stanziamiento iniziale
Numero	Denominazione	
21400	VERSAMENTI IN DEPOSITO	6.000.000.000
21401	CONCESSIONE DI MUTUI	10.000.000.000
21402	CONCESSIONE DI PRESTITI AI GIORNALISTI	
21403	CONCESSIONE DI PRESTITI AI DIPENDENTI	650.000.000
21404	VERSAMENTI DEPOSITI A CAUZIONE	
21405	CONCESSIONE CREDITI DIVERSI	70.000.000
21406	FONDO SPESE AMMINISTRATORI FIDUCIARI	
21407	CESSIONE CREDITI LEGGE 411/89	30.000.000.000
	<b>TOTALE CATEG. XIV</b>	<b>46.720.000.000</b>
21500	INDENNITA DI ANZIANITA AL PERSONALE CESS. DAL SERV	300.000.000
21501	LIQUIDAZIONE FONDO PREVIDENZA AL PERSONALE	100.000.000
	<b>TOTALE CATEG. XV</b>	<b>400.000.000</b>
	<b>TOTALE TITOLO II</b>	<b>170.520.000.000</b>
	TITOLO III - ESTINZIONE MUTUI E ANTICIPAZIONI	
31600	RIMBORSI DI MUTUI	100.000.000
	<b>TOTALE CATEG. XVI</b>	<b>100.000.000</b>
32000	PRELIEVO FONDO ASSEGNATARI CASE A RISCATTO	
32001	RIMBORSI DEPOSITI MUTUATARI	
32002	RIMBORSI DEPOSITI CAUZIONALI AFFITTUARI	140.000.000
32003	RIMBORSO DEPOSITO DITTE APPALTATRICI	100.000.000
32004	ESTINZIONE DEBITI DIVERSI	10.000.000
32005	PRELIEVO FONDO CONTRIBUTI CONTRATTUALI	100.000.000
32006	RIMBORSO RITENUTE A GARANZIA INVESTIM. IMMOB.	15.000.000.000
	<b>TOTALE CATEG. XX</b>	<b>15.350.000.000</b>
	<b>TOTALE TITOLO III</b>	<b>15.450.000.000</b>

Variazioni	<b>GESTIONE COMPETENZA</b>			
	Previsioni definitive	<b>SOMME IMPEGNATE</b>		
		Pagate	Rimaste da pagare	Totali
24.815.555.000	30.815.555.000	30.235.555.000		30.235.555.000
12.210.000.000	22.210.000.000	9.842.616.000	11.936.368.640	21.778.984.640
15.790.000.000	15.790.000.000	14.358.900.000	657.348.000	15.016.248.000
	650.000.000	564.400.000	75.800.000	640.200.000
80.000.000	150.000.000	211.758.347	41.250.000	253.008.347
25.000.000.000-	5.000.000.000			
<b>27.895.555.000</b>	<b>74.615.555.000</b>	<b>55.213.229.347</b>	<b>12.710.766.640</b>	<b>67.923.995.987</b>
140.000.000-	160.000.000	146.454.115		146.454.115
70.000.000-	30.000.000	31.878.492		31.878.492
<b>210.000.000-</b>	<b>190.000.000</b>	<b>178.332.607</b>		<b>178.332.607</b>
<b>355.935.555.000</b>	<b>526.455.555.000</b>	<b>435.371.197.816</b>	<b>33.263.033.561</b>	<b>468.634.231.377</b>
	100.000.000	92.105.044		92.105.044
	<b>100.000.000</b>	<b>92.105.044</b>		<b>92.105.044</b>
80.000.000-	140.000.000	18.869.008		18.869.008
	20.000.000	15.438.884		15.438.884
	10.000.000		6.159.153	6.159.153
	100.000.000	17.000.000	13.000.000	30.000.000
10.000.000.000-	5.000.000.000	1.257.350.000	481.036.300	1.738.386.300
<b>10.080.000.000-</b>	<b>5.270.000.000</b>	<b>1.308.657.892</b>	<b>500.195.453</b>	<b>1.808.853.345</b>
<b>10.080.000.000.-</b>	<b>5.370.000.000</b>	<b>1.400.762.936</b>	<b>500.195.453</b>	<b>1.900.958.389</b>

## USCITE

CAPITOLO		
Numero	Denominazione	Differenze rispetto a previsioni
21400	VERSAMENTI IN DEPOSITO	580.000.000-
21401	CONCESSIONE DI MUTUI	431.015.360-
21402	CONCESSIONE DI PRESTITI AI GIORNALISTI	773.752.000-
21403	CONCESSIONE DI PRESTITI AI DIPENDENTI	9.800.000-
21404	VERSAMENTI DEPOSITI A CAUZIONE	
21405	CONCESSIONE CREDITI DIVERSI	103.008.347
21406	FONDO SPESE AMMINISTRATORI FIDUCIARI	
21407	CESSIONE CREDITI LEGGE 411/89	5.000.000.000-
	<b>TOTALE CATEG. XIV</b>	<b>6.691.559.013-</b>
21500	INDENNITA DI ANZIANITA AL PERSONALE CESS. DAL SERV	13.545.885-
21501	LIQUIDAZIONE FONDO PREVIDENZA AL PERSONALE	1.878.492
	<b>TOTALE CATEG. XV</b>	<b>11.667.393-</b>
	<b>TOTALE TITOLO II</b>	<b>57.821.323.623-</b>
	TITOLO III - ESTINZIONE MUTUI E ANTICIPAZIONI	
31600	RIMBORSI DI MUTUI	7.894.956-
	<b>TOTALE CATEG. XVI</b>	<b>7.894.956-</b>
32000	PRELIEVO FONDO ASSEGNATARI CASE A RISCATTO	
32001	RIMBORSI DEPOSITI MUTUATARI	
32002	RIMBORSI DEPOSITI CAUZIONALI AFFITTUARI	121.130.992-
32003	RIMBORSO DEPOSITO DITTE APPALTATRICI	4.561.116-
32004	ESTINZIONE DEBITI DIVERSI	3.840.847-
32005	PRELIEVO FONDO CONTRIBUTI CONTRATTUALI	70.000.000-
32006	RIMBORSO RITENUTE A GARANZIA INVESTIM. IMMOB.	3.261.613.700-
	<b>TOTALE CATEG. XX</b>	<b>3.461.146.655-</b>
	<b>TOTALE TITOLO III</b>	<b>3.469.041.611-</b>



<b>GESTIONE DEI RESIDUI</b>			
<b>Residui e variazioni al 31/12/90</b>	<b>Pagati</b>	<b>Rimasti da pagare</b>	<b>Totali residui</b>
300.000.000	300.000.000		11.936.368.640
415.632.000	415.632.000		657.348.000
			75.800.000
9.041.000	9.041.000		41.250.000
<b>724.673.000</b>	<b>724.673.000</b>		<b>12.710.766.640</b>
<b>43.468.464.701</b>	<b>13.998.451.673</b>	<b>29.470.013.028</b>	<b>62.733.046.589</b>
5.582.976	5.582.976		
<b>5.582.976</b>	<b>5.582.976</b>		
198.990.000		198.990.000	198.990.000
			6.159.153
1.600.000	1.600.000		13.000.000
			481.036.300
<b>200.590.000</b>	<b>1.600.000</b>	<b>198.990.000</b>	<b>699.185.453</b>
<b>206.172.976</b>	<b>7.182.976</b>	<b>198.990.000</b>	<b>699.185.453</b>

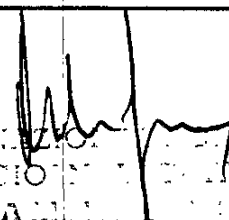
## USCITE

CAPITOLO		Stanziamiento iniziale
Numero	Denominazione	
	TITOLO IV - PARTITE DI GIRO	
42100	RITENUTE ERARIALI	36.000.000.000
42101	RITENUTE PREVIDENZIALI E ASSISTENZIALI	3.000.000.000
42102	RITENUTE DIVERSE	20.000.000
42103	TRATTENUTE PER CONTO TERZI	450.000.000
42104	SOMME PAGATE PER CONTO TERZI	50.000.000
42105	PARTITE IN CONTO SOSPESO	1.000.000.000
42106	CONTRIBUTI ENAOLI	616.000.000
42107	CONTRIBUTI ASILI NIDO	850.000.000
42108	CONTRIBUTI CASAGIT	4.050.000.000
42109	QUOTE DI SERVIZIO FNSI	50.000.000
42110	FONDO CASSA PICCOLE SPESE	10.000.000
42113	CONTRIBUTI GESTIONE MALATTIE	
42114	CONTRIBUTI CONTRATTUALI	
42115	CONTRIBUTI DA RIPARTIRE	
42116	RIMBORSO CONTRIBUTI IN CONTESTAZIONE	
42117	DUPLICATI ASSEGNI	
	<b>TOTALE CATEG. XXI</b>	<b>46.096.000.000</b>
	<b>TOTALE TITOLO IV</b>	<b>46.096.000.000</b>
	<b>TOTALE USCITE</b>	<b>444.727.400.000</b>

Variazioni	<b>GESTIONE COMPETENZA</b>			
	Previsioni definitive	SOMME IMPEGNATE		
		Pagate	Rimaste da pagare	Totali
6.000.000.000	42.000.000.000	40.413.712.077	3.788.489.000	44.202.201.077
1.200.000.000	4.200.000.000	4.511.124.291	586.230.779	5.097.355.070
	20.000.000			
50.000.000	500.000.000	444.364.915	84.657.107	529.022.022
	50.000.000			
2.000.000.000	3.000.000.000	3.865.931.847	364.101.163	4.230.033.010
516.000.000-	100.000.000		394.665.819	394.665.819
100.000.000	950.000.000		919.616.927	919.616.927
1.050.000.000	5.100.000.000	5.170.807.297	46.352.345	5.217.159.642
50.000.000	100.000.000	90.717.104	3.723.491	94.440.595
	10.000.000	16.624.000		16.624.000
		99.192.636	1.358.565.013	1.457.757.649
100.000.000	100.000.000	3.229.405		3.229.405
<b>10.034.000.000</b>	<b>56.130.000.000</b>	<b>54.615.703.572</b>	<b>7.546.401.644</b>	<b>62.162.105.216</b>
<b>10.034.000.000</b>	<b>56.130.000.000</b>	<b>54.615.703.572</b>	<b>7.546.401.644</b>	<b>62.162.105.216</b>
<b>379.460.755.000</b>	<b>824.188.155.000</b>	<b>707.289.752.213</b>	<b>50.688.771.422</b>	<b>757.978.523.635</b>

## USCITE

CAPITOLO		
Numero	Denominazione	Differenze rispetto a previsioni
	TITOLO IV - PARTITE DI GIRO	
42100	RITENUTE ERARIALI	2.202.201.077
42101	RITENUTE PREVIDENZIALI E ASSISTENZIALI	897.355.070
42102	RITENUTE DIVERSE	20.000.000-
42103	TRATTENUTE PER CONTO TERZI	29.022.022
42104	SOMME PAGATE PER CONTO TERZI	50.000.000-
42105	PARTITE IN CONTO SOSPESO	1.230.033.010
42106	CONTRIBUTI ENAOLI	294.665.819
42107	CONTRIBUTI ASILI NIDO	30.383.073-
42108	CONTRIBUTI CASAGIT	117.159.642
42109	QUOTE DI SERVIZIO FNSI	5.559.405-
42110	FONDO CASSA PICCOLE SPESE	6.624.000
42113	CONTRIBUTI GESTIONE MALATTIE	
42114	CONTRIBUTI CONTRATTUALI	
42115	CONTRIBUTI DA RIPARTIRE	1.457.757.649
42116	RIMBORSO CONTRIBUTI IN CONTESTAZIONE	
42117	DUPLICATI ASSEGNI	96.770.595-
	<b>TOTALE CATEG. XXI</b>	<b>6.032.105.216</b>
	<b>TOTALE TITOLO IV</b>	<b>6.032.105.216</b>
	<b>TOTALE USCITE</b>	<b>66.209.631.365-</b>

<b>GESTIONE DEI RESIDUI</b>			
<b>Residui e variazioni al 31/12/90</b>	<b>Pagati</b>	<b>Rimasti da pagare</b>	<b>Totali residui</b>
3.250.709.269	3.187.303.000	63.406.269	3.851.895.269
453.571.898	438.528.201	15.043.697	601.274.476
73.753.700	38.303.386	35.450.314	120.107.421
979.378.343	364.060.090	615.318.253	979.419.416
6.650.536.700		6.650.536.700	7.045.202.519
801.145.190	801.145.190		919.616.927
31.502.788	23.446.253	8.056.535	54.408.880
140.671.236	132.771.238	7.899.998	11.623.489
364.850		364.850	364.850
3.515.590.902	150.107.841	3.365.483.061	4.724.048.074
3.458.494.090		3.458.494.090	3.458.494.090
<b>19.355.718.966</b>	<b>5.135.665.199</b>	<b>14.220.053.767</b>	<b>21.766.455.411</b>
<b>19.355.718.966</b>	<b>5.135.665.199</b>	<b>14.220.053.767</b>	<b>21.766.455.411</b>
<b>94.151.050.716</b>	<b>49.549.247.820</b>	<b>44.601.802.896</b>	<b>95.290.574.318</b>
	 <b>ISTITUTO NAZIONALE DI ASSISTENZA                  DEI GIOVANI ITALIANI                  "GIOVANNI BATTISTA SCARLATA"</b>		

**IL PRESIDENTE**  
*(Dott. Orlando Scarlata)*



**RENDICONTO FINANZIARIO 1991  
E GESTIONE DEI RESIDUI**

RENDICONTO

DENOMINAZIONE	Lire	Totale
ENTRATE		
TITOLO I – Entrate contributive . . . . .	280.423.130.794	
TITOLO II – Entrate derivanti da trasferimenti correnti . . . . .	1.361.017.647	
TITOLO III – Altre entrate . . . . .	61.668.961.419	
TITOLO IV – Entrate per alienazione di beni patrimoniali e riscossione crediti . . . . .	357.903.007.609	
TITOLO VI – Accensione prestiti . . . . .	3.949.496.975	
TITOLO VII – Partite di giro . . . . .	62.162.105.216	
	_____	
		_____
		767.467.719.€



DELL'ESERCIZIO 1991

DENOMINAZIONE	Lire	Totale
SPESE		
TITOLO I – Spese correnti . . . . .	225.281.228.653	
TITOLO II – Spese in conto capitale . . . . .	468.634.231.377	
TITOLO III – Estinzioni di mutui e anticipazioni . . . . .	1.900.958.389	
TITOLO IV – Partite di giro . . . . .	62.162.105.216	
		757.978.523.635
AVANZO FINANZIARIO . . . . .		9.489.196.025

## GESTIONE DEI RESIDUI

CAPITOLI		RESIDUI 1989 E PRECEDENTI		
Numero	DENOMINAZIONE	Saldo al 1° gennaio 1991	Variazioni	Incassati
10100	Contributi assicurazioni sociali obbligatorie . .	8.183.933.647	123.566.550	517.413.851
10101	Contributi assegni familiari . . . . .	282.273.476	1.016.427	3.797.480
10102	Contributi assicurazioni infortuni . . . . .	119.631.133	44.000	3.659.012
10103	Addizionale 0,30 per cento, articolo 9 della legge n. 1115 del 1968 . . . . .	197.438.981	—	—
10105	Contributo fondo garanzia indennità anzianità 0,03 per cento . . . . .	2.116.554	- 1.634	201.941
10201	Riscatto periodi contributivi . . . . .	128.710	—	—
20300	Contributi a carico dello Stato . . . . .	—	—	—
20301	Recupero indennità incentivante esodo . . . . .	534.603.693	—	—
20302	Recupero assegno <i>ex</i> combattenti . . . . .	423.267.772	—	125.484.597
20303	Recupero fondo incentivazione decreto del Pre- sidente della Repubblica n. 13 del 1° feb- braio 1986 . . . . .	111.463.176	—	—
30702	Realizzi per cessione materiali fuori uso . . . . .	—	—	—
30703	Entrate varie . . . . .	—	—	—
30800	Affitti di immobili . . . . .	3.797.392.481	—	175.396.038
30801	Interessi e premi su titoli a reddito fisso . . . . .	—	—	—
30802	Interessi attivi su prestiti . . . . .	8.325.234	—	—
30803	Interessi attivi su depositi e conti correnti . . . . .	—	—	—
30804	Interessi attivi su mutui . . . . .	205.096.817	—	99.047.023
30900	Recupero ratei pensione . . . . .	—	—	—
30901	Recupero indennità disoccupazione . . . . .	—	—	—
30902	Recupero assegni familiari . . . . .	11.254.048	—	—
30904	Rimborsi rette case di riposo . . . . .	—	—	—
30905	Recupero spese gestione immobili . . . . .	407.316.267	—	46.938.519

— ENTRATE

RESIDUI ANNO 1990				
Rimasti da incassare	Saldo al 1° gennaio 1991	Variazioni	Incassati	Rimasti da incassare
7.790.086.346	34.925.373.688	— 26.780.978	35.186.251.194	2.712.341.516
279.492.423	67.894.625	— 94.637	62.787.315	5.012.673
116.016.121	144.187.008	260.000	134.605.324	9.841.684
197.438.891	—	—	—	—
1.912.979	35.266.189	— 138	34.313.687	952.364
128.710	—	—	—	—
—	150.000.000	—	150.000.000	—
534.603.693	76.307.823	—	—	76.307.823
297.783.175	168.206.928	—	—	168.206.928
111.463.176	82.650.000	—	—	82.650.000
—	—	—	—	—
—	—	—	—	—
3.621.996.443	1.423.123.799	—	1.033.309.518	389.814.281
—	2.045.325.870	—	2.045.325.870	—
8.325.234	56.757.500	—	56.756.512	988
—	3.671.879.332	—	3.671.879.332	—
116.049.794	2.551.614.461	—	2.418.456.100	133.158.361
—	91.860.198	— 840.000	26.752.976	64.267.222
—	1.565.625	—	1.565.525	—
11.254.048	114.000	—	36.581	77.419
—	2.250.000	—	2.250.000	—
360.377.748	803.645.332	—	208.990.567	594.654.765

Segue: GESTIONE DEI RESIDUI

CAPITOLI		RESIDUI 1989 E PRECEDENTI		
Numero	DENOMINAZIONE	Saldo al 1° gennaio 1991	Variazioni	Incassati
30906	Recupero spese legali . . . . .	416.080	—	—
30907	Recupero spese concessione mutui . . . . .	8.028.288	—	—
30908	Recupero imposte . . . . .	—	—	—
30909	Recupero spese gestione case a riscatto . . . . .	19.589.352	—	—
30910	Recupero spese generali di amministrazione . . . . .	—	—	—
31002	Interessi di mora e rateizzo attività creditizie	166.651.360	—	—
41401	Riscossione di mutui . . . . .	262.366.400	—	90.433.913
41402	Riscossione prestiti ai giornalisti . . . . .	211.422.295	- 166.556.395	9.808.758
41403	Riscossione prestiti ai dipendenti . . . . .	—	—	—
41405	Riscossione crediti diversi . . . . .	327.929.176	—	11.088.306
41406	Riscossione crediti legge n. 411 del 1989 . . . . .	—	—	—
62003	Ritenute varie a garanzia ditte appaltatrici	—	—	—
62007	Incremento fondo garanzia prestiti . . . . .	—	—	—
62008	Incremento fondo contributi contrattuali . . . . .	—	—	—
62009	Ritenute a garanzia investimenti immobiliari	—	—	—
72200	Ritenute erariali . . . . .	99.000.398	—	—
72201	Ritenute previdenziali e assistenziali . . . . .	363.645	—	—
72203	Trattenute per conto terzi . . . . .	73.357.259	—	—
72204	Rimborso di somme pagate per conto terzi . . . . .	1.178.787	—	—
72205	Partite in conto sospeso . . . . .	420.325.374	—	—
72208	Contributi Casagit . . . . .	10.851.606	—	—
72210	Fondo cassa piccole spese . . . . .	—	—	—
72214	Contributi da ripartire . . . . .	—	—	—
Totali . . .		16.069.524.765	- 41.931.052	1.083.269.431

— ENTRATE

RESIDUI ANNO 1990				
Rimasti da incassare	Saldo al 1° gennaio 1991	Variazioni	Incassati	Rimasti da incassare
416.080	—	—	—	—
8.028.288	—	—	—	—
—	69.280	—	46.080	23.200
19.589.352	—	—	—	—
—	403.258.045	—	403.258.045	—
166.651.360	55.864.923	—	52.775.531	3.089.392
171.932.487	1.132.738.283	—	1.085.457.403	47.280.880
35.057.142	1.210.461.342	—	1.169.464.830	40.996.512
—	20.313.535	—	20.236.369	77.166
316.840.870	57.797.126	—	37.624.128	20.172.998
—	898.432.250	—	—	898.432.250
—	89.348	—	89.348	—
—	2.078.160	—	2.078.160	—
—	39.790.000	—	39.790.000	—
—	372.800.000	—	372.800.000	—
99.000.398	14.998.098	—	14.998.098	—
363.645	2.396.000	—	2.396.000	—
73.357.259	—	—	—	—
1.178.787	—	—	—	—
420.325.374	39.267.514	—	24.704.498	14.563.016
10.851.606	—	—	—	—
—	10.114.920	—	10.114.920	—
173.802.756	—	—	—	—
14.944.324.275	53.558.491.102	— 27.455.753	48.269.113.911	5.261.921.438

GESTIONE DEI RESIDUI

CAPITOLI		RESIDUI 1989 E PRECEDENTI		
Numero	DENOMINAZIONE	Saldo al 1° gennaio 1991	Variazioni	Pagati
10101	Compensi indennità rimborsi componenti organi collegiali . . . . .	—	—	—
10102	Compensi indennità rimborsi compensi collegio dei sindaci . . . . .	—	—	—
10103	Spese elezioni organi collegiali . . . . .	—	—	—
10200	Stipendi ed altri assegni fissi al personale . . .	—	—	—
10201	Compensi per lavoro straordinario . . . . .	—	—	—
10202	Indennità rimborso spese trasporto per missioni . . . . .	—	—	—
10204	Oneri previdenziali a carico dell'Ente . . . . .	—	—	—
10206	Corsi per il personale e partecipazione a corsi vari . . . . .	—	—	—
10207	Fondo di incentivazione . . . . .	—	—	—
10210	Fondo indennità articolo 23 del decreto del Presidente della Repubblica n. 267 del 1987 . . . . .	—	—	—
10400	Acquisto libri, riviste, giornali e pubblicazioni varie . . . . .	—	—	—
10401	Spese acquisto materiale consolidato e noleggio materiale tecnico . . . . .	—	—	—
10402	Spese di rappresentanza . . . . .	—	—	—
10403	Spese funzionamento commissioni e comitati .	—	—	—
10404	Spese per accertamenti sanitari . . . . .	—	—	—
10405	Acquisto vestiario e divise . . . . .	—	—	—
10408	Spese postali e telegrafiche . . . . .	—	—	—
10410	Spese per studi, indagini e rilevazioni . . . . .	—	—	—
10412	Manutenzione noleggio esercizio mezzi di trasporto . . . . .	—	—	—
10414	Spese per l'energia elettrica per illuminazione	—	—	—
10416	Oneri e compensi per speciali incarichi . . . . .	—	—	—

— USCITE

RESIDUI ANNO 1990				
Rimasti da pagare	Saldo al 1° gennaio 1991	Variazioni	Pagati	Rimasti da pagare
—	25.295.304	—	24.455.668	839.636
—	945.632	—	465.632	480.000
—	106.423.069	—	106.423.069	—
—	61.020.951	—	61.020.951	—
—	18.155.815	—	18.155.815	—
—	7.702.622	—	7.702.622	—
—	—	—	—	—
—	24.704.400	—	24.704.400	—
—	718.427.503	—	718.427.503	—
—	185.160.646	—	160.646	185.000.000
—	172.600	—	172.600	—
—	31.266.751	—	31.266.751	—
—	4.426.000	—	4.426.000	—
—	—	—	—	—
—	457.036	—	457.036	—
—	—	—	—	—
—	6.427.785	—	6.427.785	—
—	18.104.760	—	18.104.760	—
—	852.000	—	852.000	—
—	—	—	—	—
—	2.464.850	—	2.464.850	—

Segue: GESTIONE DEI RESIDUI

CAPITOLI		RESIDUI 1989 E PRECEDENTI		
Numero	DENOMINAZIONE	Saldo al 1° gennaio 1991	Variazioni	Pagati
10419	Spese funzionamento uffici di corrispondenza	—	—	—
10420	Acquisizione di altri beni e servizi . . . . .	—	—	—
10421	Pubblicazione rivista istituto . . . . .	—	—	—
10422	Spese per pubblicità . . . . .	—	—	—
10500	Pensioni invalidità vecchiaia e superstiti . . . . .	—	—	—
10501	Liquidazione in capitale . . . . .	—	—	—
10502	Pensioni non contributive . . . . .	—	—	—
10503	Assegni familiari giornalisti attivi . . . . .	50.920.248	— 391.436	1.126.320
10506	Trattamento disoccupazione . . . . .	—	—	—
10508	Gestione infortuni . . . . .	—	—	—
10509	Borse assegni di studio . . . . .	104.350.000	— 96.250.000	8.100.000
10510	Sovvenzioni assistenziali varie . . . . .	19.000.000	19.000.000	—
10511	Assegni <i>una tantum</i> ai superstiti . . . . .	—	—	—
10512	Fondo garanzia indennità anzianità . . . . .	—	—	—
10513	Assegni temporanei di inabilità . . . . .	—	—	—
10515	Case riposo pensionati . . . . .	—	—	—
10516	Assegni per cassa integrazione . . . . .	—	—	—
10601	Contributi istituti di patronato . . . . .	—	—	—
10602	Assicurazione tubercolosi . . . . .	—	—	—
10603	Trasferimento contributi legge 29/79 . . . . .	—	—	—
10605	Interventi assistenziali per il personale . . . . .	1.813.040	—	—
10606	Indennità incentivante esodo . . . . .	31.801.014	—	—
10607	Contributo di solidarietà al regime generale . . . . .	—	—	—
10700	Interessi passivi . . . . .	—	—	—



— USCITE

RESIDUI ANNO 1990				
Rimasti da pagare	Saldo al 1° gennaio 1991	Variazioni	Pagati	Rimasti da pagare
—	61.395.433	—	61.395.433	—
—	630.962	—	630.962	—
—	24.261.348	—	24.261.348	—
—	1.743.350	—	1.743.350	—
—	14.707.675.941	—	14.707.675.941	—
—	—	—	—	—
—	20.016.154	—	20.016.154	—
49.402.492	2.153.264	- 285.340	1.160.000	707.924
—	237.097.403	—	237.097.403	—
—	157.825.780	—	157.825.780	—
—	500.000.000	- 51.100.000	448.900.000	—
—	9.513.800	- 1.100.000	8.413.800	—
—	103.078.920	—	103.078.920	—
—	20.313.886	—	20.313.886	—
—	5.222.656	—	5.222.656	—
—	173.066.615	—	173.066.615	—
—	86.715.768	—	86.715.768	—
—	697.139.259	—	697.139.259	—
—	9.468.805.480	—	9.468.805.480	—
—	9.855.871	—	9.855.871	—
1.813.040	31.620.000	—	7.600.000	24.020.000
31.801.014	—	—	—	—
—	1.267.283.971	—	1.267.283.971	—
—	2.146.284	—	2.146.284	—

Segue: GESTIONE DEI RESIDUI

CAPITOLI		RESIDUI 1989 E PRECEDENTI		
Numero	DENOMINAZIONE	Saldo al 1° gennaio 1991	Variazioni	Pagati
10701	Spese per commissioni bancarie . . . . .	- 5.705.986	—	—
10800	Imposte e tasse e tributi vari . . . . .	—	—	—
10801	Imposte e tasse IRPEG - ILOR . . . . .	—	—	—
10900	Diritti erariali . . . . .	—	—	—
10901	Rimborso interessi su prestiti . . . . .	—	—	—
10904	Restituzioni e rimborsi diversi . . . . .	—	—	—
10906	Contributo assegni familiari 1985 . . . . .	44.412.223	—	—
10907	Rimborso contributi non dovuti . . . . .	—	—	—
11000	Spese per liti arbitraggi risarcimenti e acces- sori . . . . .	—	—	—
11001	Salari e compensi vari ai portieri . . . . .	—	—	—
11002	Oneri sociali su salari ai portieri . . . . .	—	—	—
11003	Manutenzione conservativa e tutela stabili . . .	—	—	—
11005	Spese perizie immobili per mutui . . . . .	—	—	—
11008	Spese condominiali a carico inquilini . . . . .	—	—	—
11009	Oneri di gestione e amministrazione delegata	—	—	—
21100	Acquisti di immobili . . . . .	35.564.492.355	- 3.900.667.154	2.414.508.031
21101	Ricostruzione ripristini e trasformazione di im- mobili . . . . .	—	—	—
21200	Acquisti di impianti attrezzature e macchinari	—	—	—
21203	Acquisti di mobili e macchine di ufficio . . . .	1.014.800	—	—
21401	Concessione di mutui . . . . .	—	—	—

— USCITE

RESIDUI ANNO 1990					
Rimasti da pagare	Saldo al 1° gennaio 1991	Variazioni	Pagati	Rimasti da pagare	
—	5.705.986	3.824.223	—	3.750	3.820.473
—	—	800	—	800	—
—	—	7.656.250	—	7.656.250	—
—	—	7.500.000	—	7.500.000	—
—	—	17.370.490	—	17.370.490	—
—	—	1.170.000	—	1.170.000	—
44.412.223	2.107.732.003	—	1.731.576.718	376.155.285	
—	—	3.448.450	—	3.448.450	—
—	—	7.839.894	—	7.839.894	—
—	—	6.895.124	—	6.895.124	—
—	—	1.986.010	—	1.986.010	—
—	—	—	—	—	—
—	—	12.808.902	—	12.808.902	—
—	—	64.428.295	—	64.428.295	—
—	—	—	—	—	—
29.249.317.170	10.569.833.182	—	10.350.152.124	219.681.058	
—	—	483.088.577	—	483.088.577	—
—	—	—	—	—	—
1.014.800	26.029.941	—	26.029.941	—	
—	—	300.000.000	—	300.000.000	—

Segue: GESTIONE DEI RESIDUI

CAPITOLI		RESIDUI 1989 E PRECEDENTI		
Numero	DENOMINAZIONE	Saldo al 1° gennaio 1991	Variazioni	Pagati
21402	Concessione di prestiti ai giornalisti . . . . .	—	—	—
21405	Concessione crediti diversi . . . . .	—	—	—
31600	Rimborsi di mutui . . . . .	—	—	—
32002	Rimborsi depositi cauzionali affittuari . . . . .	—	—	—
32005	Prelievo fondo contributi contrattuali . . . . .	—	—	—
42100	Ritenute erariali . . . . .	63.406.269	—	—
42101	Ritenute previdenziali e assistenziali . . . . .	15.023.705	—	—
42103	Trattenute per conto terzi . . . . .	33.299.180	—	—
42105	Partite in conto sospeso . . . . .	329.624.190	—	12.008.220
42106	Contributi Enaoli . . . . .	5.767.234.591	—	—
42107	Contributi asili nido . . . . .	—	—	—
42108	Contributi Casagit . . . . .	6.665.078	—	—
42109	Quote di servizio FNSI . . . . .	132.771.238	—	132.771.238
42114	Contributi contrattuali . . . . .	364.850	—	—
42115	Contributi da ripartire . . . . .	393.407.403	—	58.997.021
42116	Rimborso contributi in contestazione . . . . .	3.458.494.090	—	—
<b>Totali . . .</b>		<b>46.012.388.288</b>	<b>— 4.016.308.590</b>	<b>2.627.510.830</b>

— USCITE

RESIDUI ANNO 1990

Rimasti da pagare	Saldo al 1° gennaio 1991	Variazioni	Pagati	Rimasti da pagare
—	415.632.000	—	415.632.000	—
—	9.041.000	—	9.041.000	—
—	5.582.976	—	5.582.976	—
—	198.990.000	—	—	198.990.000
—	1.600.000	—	1.600.000	—
63.406.269	3.187.303.000	—	3.187.303.000	—
15.023.705	438.548.193	—	438.528.201	19.992
33.299.180	40.454.520	—	38.303.386	2.151.134
317.615.970	649.754.153	—	352.051.870	297.702.283
5.767.234.591	883.302.109	—	—	883.302.109
—	801.145.190	—	801.145.190	—
6.665.078	24.837.710	—	23.446.253	1.391.457
—	7.899.998	—	—	7.899.998
364.850	—	—	—	—
334.410.382	3.122.183.499	—	91.110.820	3.031.072.679
3.458.494.090	—	—	—	—
39.368.568.868	52.207.456.358	— 52.485.340	46.921.736.990	5.233.234.028



**CONTO ECONOMICO, SITUAZIONE PATRIMONIALE  
E SITUAZIONE AMMINISTRATIVA**

CONTO ECONOMICO  
PARTE PRIMA - Entrate e

DENOMINAZIONE	Importo
<b>TITOLO I</b>	
<b>ENTRATE CONTRIBUTIVE</b>	
CATEGORIA 1. - Aliquote contributive a carico dei datori di lavoro e/o degli iscritti . . .	278.260.372.853
CATEGORIA 2. - Quote iscritti all'onere di specifiche gestioni . . . . .	2.162.757.941
<b>TITOLO II</b>	
<b>ENTRATE DERIVANTI DA TRASFERIMENTI CORRENTI</b>	
CATEGORIA 3. - Trasferimenti da parte dello Stato . . . . .	511.286.421
CATEGORIA 4. - Trasferimenti di contributi da altri Enti . . . . .	849.731.226
<b>TITOLO III</b>	
<b>ALTRE ENTRATE</b>	
CATEGORIA 7. - Entrate derivanti dalla vendita di beni e dalla prestazione di servizi	5.237.637
CATEGORIA 8. - Redditi e proventi patrimoniali . . . . .	55.125.330.873
CATEGORIA 9. - Poste correttive e compensative di spese correnti . . . . .	4.737.063.765
CATEGORIA 10. - Entrate non classificabili in altre voci . . . . .	1.801.329.144
Totale parte prima (1) . . .	343.453.109.860



DELL'ESERCIZIO 1991  
spese finanziarie correnti

DENOMINAZIONE	Importo
<b>TITOLO I</b>	
<b>SPESE CORRENTI</b>	
CATEGORIA 1. – Spese per gli organi dell'Ente . . . . .	479.927.152
CATEGORIA 2. – Oneri per il personale in attività di servizio . . . . .	11.043.466.675
CATEGORIA 4. – Spese per l'acquisto di beni di consumo e di servizi . . . . .	3.790.371.203
CATEGORIA 5. – Spese per prestazioni istituzionali . . . . .	180.743.429.847
CATEGORIA 6. – Trasferimenti passivi . . . . .	9.472.187.120
CATEGORIA 7. – Oneri finanziari . . . . .	485.550.260
CATEGORIA 8. – Oneri tributari . . . . .	12.645.144.164
CATEGORIA 9. – Poste correttive e compensative di entrate correnti . . . . .	348.505.498
CATEGORIA 10. – Spese non classificabili in altre voci . . . . .	6.272.646.734
Totale parte prima (1) . . .	225.281.228.653

*Segue:* CONTO ECONOMICO  
PARTE SECONDA - Componenti che non danno

DENOMINAZIONE	Importo
A) Fitto figurativo dei locali adibiti ad uso uffici dell'Ente . . . . .	168.659.000
B) Conguaglio interessi prestati al personale . . . . .	16.368.269
C) Riaccertamento residui attivi . . . . .	124.886.977
D) Rettifica per cancellazione residui passivi . . . . .	168.126.776
Totale parte seconda (2) . . .	478.041.022
Totale generale (1 + 2) . . .	343.931.150.882
Totale a pareggio . . .	343.931.150.882

DELL'ESERCIZIO 1991

luogo a movimenti finanziari

DENOMINAZIONE	Importo
A) Fitto figurativo dei locali adibiti ad uso uffici dell'Ente . . . . .	168.659.000
B) Quota ammortamento mobilio . . . . .	297.565.154
C) Quota adeguamento fondo quiescenza impiegati . . . . .	307.017.340
D) Interventi assistenziali al personale . . . . .	16.368.269
E) Rettifica per cancellazione residui attivi . . . . .	27.717.387
F) Incremento fondo oscillazione titoli . . . . .	675.661.175
G) Quota fondo oscillazione valori . . . . .	1.000.000.000
H) Utilizzo fondo rivalutazione titoli . . . . .	1.857.598.492
<b>Totale parte seconda (2) . . . .</b>	<b>4.350.586.817</b>
<b>Totale generale (1 + 2) . . . .</b>	<b>229.631.815.470</b>
<b>Accantonamenti:</b>	
Incremento riserva di garanzia I.V.S. . . . .	112.937.828.711
Incremento fondo assicurazione infortuni . . . . .	678.917.752
Incremento fondo assegni familiari . . . . .	507.549.513
Incremento fondo garanzia indennità anzianità . . . . .	175.039.436
<b>Avanzo economico . . . .</b>	<b>114.299.335.412</b>
<b>Totale a pareggio . . . .</b>	<b>343.931.150.882</b>

CONTO  
Componenti che non hanno dato luogo a

DENOMINAZIONE	Lire	Totale
<i>INCREMENTI:</i>		
Capitolo 21100 – Acquisto di immobili		
Cancellazione residui passivi . . . . .	3.900.667.154	
Capitolo 41402 – Riscossione prestiti		
Cancellazione residui attivi . . . . .	166.556.395	
		4.067.223.

PATRIMONIALE

movimenti finanziari nella situazione patrimoniale

DENOMINAZIONE	Lire	Totale
<i>DECREMENTI:</i>		
Immobili . . . . .	3.900.667.154	
Prestiti . . . . .	166.556.395	
		<hr/>
		4.067.223.549

SITUAZIONE PATRIMONIALE

ATTIVITÀ	Consistenza al 1° gennaio 1991	Variazioni in +	Variazioni in -	Consistenza al 31 dicembre 1991
1. - Cassa . . . . .	47.760.460.014	753.182.593.729	756.839.000.033	44.104.053.7
2. - Depositi bancari . . . . .	8.410.000.000	30.235.555.000	—	38.645.555.0
3. - Immobili . . . . .	360.280.531.512	25.295.551.614	3.900.667.154	381.675.415.9
4. - Titoli . . . . .	170.692.501.916	375.028.853.545	337.494.077.890	208.227.277.5
5. - Mobilio - attrezzature . . . . .	1.644.154.614	207.497.624	—	1.851.652.2
6. - Mutui ipotecari . . . . .	77.816.077.328	21.778.984.640	4.315.696.584	95.279.365.2
7. - Prestiti . . . . .	27.825.729.680	15.656.448.000	15.592.548.015	27.889.629.2
8. - Case per giornalisti . . . . .	—	—	—	—
9. - Crediti vari . . . . .	743.452.283	253.008.347	334.128.725	662.331.3
10. - Valori in deposito . . . . .	9.025.000	—	—	9.025.000
12. - Rivalutazione titoli . . . . .	1.857.598.492	—	1.857.598.492	—
998. - Residui attivi . . . . .	69.628.015.867	767.398.332.855	753.182.593.729	83.843.754
<b>Totale . . . . .</b>	<b>766.667.546.706</b>	<b>1.989.036.825.354</b>	<b>1.873.516.310.622</b>	<b>882.188.061</b>

AL 31 DICEMBRE 1991

PASSIVITÀ	Consistenza al 1° gennaio 1991	Variazioni in +	Variazioni in -	Consistenza al 31 dicembre 1991
1. - Mutui fondiari . . . . .	686.342.731	—	92.105.044	594.237.687
2. - Fondo assegnatari . . . . .	—	—	—	—
3. - Debiti vari . . . . .	4.997.618.144	3.086.707.075	1.778.853.345	6.305.471.874
4. - Fondi contributi contrattuali . . . . .	3.766.627.508	303.430.201	30.000.000	4.040.057.709
5. - Istituzioni e fondi vari . . . . .	996.610.984	90.000.000	—	1.086.610.984
6. - Fondo previdenza impiegati . . . . .	1.160.259.588	469.359.699	31.878.492	1.597.740.795
7. - Fondo ammortamento immobili . . . . .	10.599.813.820	—	—	10.599.813.820
8. - Fondo ammortamento mobilio . . . . .	972.118.031	297.565.154	—	1.269.683.185
9. - Fondo oscillazione valori . . . . .	7.082.524.899	1.000.000.000	—	8.082.524.899
10. - Fondo oscillazione titoli . . . . .	—	675.661.175	—	675.661.175
11. - Fondo riserva garanzia I.V.S. . . . .	590.356.725.179	112.937.828.711	—	703.294.553.890
12. - Fondo riserva assicurazioni infortuni . .	7.236.531.721	678.917.752	—	7.915.449.473
13. - Fondo riserva assegni familiari . . . . .	23.830.551.214	507.549.513	—	24.338.100.727
14. - Fondo riserva generale . . . . .	10.871.226.649	175.039.436	—	11.046.266.085
15. - Fondo quiescenza impiegati . . . . .	5.881.726.592	307.017.340	146.454.115	6.042.289.817
17. - Depositanti valori . . . . .	9.025.000	—	—	9.025.000
999. - Residui passivi . . . . .	98.219.844.646	753.909.729.705	756.839.000.033	95.290.574.318
Totale . . .	766.667.546.706	874.438.805.761	758.918.291.029	882.188.061.438

SITUAZIONE AMMINISTRATIVA AL 31 DICEMBRE 1991

DENOMINAZIONE	Lire	Importo
Consistenza di cassa all'inizio dell'esercizio . . . . .		47.760.460.014
<i>Riscossioni:</i>		
in conto competenza . . . . .	703.830.210.380	
in conto residui . . . . .	9.352.383.349	
		+ 753.182.593.729
<i>Pagamenti:</i>		
in conto competenza . . . . .	707.289.752.213	
in conto residui . . . . .	49.549.247.820	
		- 756.839.000.033
Consistenza della cassa alla fine dell'esercizio . . . . .		44.104.053.710



*Segue:* SITUAZIONE AMMINISTRATIVA AL 31 DICEMBRE 1991

DENOMINAZIONE	Lire	Importo
<i>Segue:</i> Consistenza della cassa alla fine dell'esercizio . . .		44.104.053.710
 <i>Residui attivi:</i>		
degli esercizi precedenti . . . . .	20.206.245.713	
dell'esercizio . . . . .	63.637.509.280	
	-----	+ 83.843.754.993
 <i>Residui passivi:</i>		
degli esercizi precedenti . . . . .	44.601.802.896	
dell'esercizio . . . . .	50.688.771.422	
	-----	- 95.290.574.318
		-----
 Disavanzo di amministrazione alla fine dell'esercizio . . .		 32.657.234.385

