

SENATO DELLA REPUBBLICA

XI LEGISLATURA

N. 797/15

ANNESSE 10

DISEGNO DI LEGGE

presentato dal Ministro del tesoro

(BARUCCI)

di concerto con il Ministro del bilancio e della programmazione economica

(REVIGLIO)

(V. stampato Camera n. 1446)

modificato con le Note di variazioni presentate dal Ministro del tesoro (Barucci) di concerto con il Ministro del bilancio e della programmazione economica (Reviglio) (V. stampati Camera nn. 1446-bis e nn. 1446-ter)

Approvato dalla Camera dei deputati nella seduta del 20 novembre 1992

Trasmesso dal Presidente della Camera dei deputati alla Presidenza il 23 novembre 1992

Bilancio di previsione dello Stato per l'anno finanziario 1993
e bilancio pluriennale per il triennio 1993-1995

TABELLA n. 15

Stato di previsione del Ministero del lavoro e della previdenza sociale

ANNESSE N. 10

CONTO CONSUNTIVO
CASSA NAZIONALE
DI PREVIDENZA ED ASSISTENZA
A FAVORE DEI GEOMETRI

ESERCIZIO FINANZIARIO 1991

BILANCIO CONSUNTIVO ESERCIZIO 1991

GESTIONE DI PREVIDENZA

Parte I - ENTRATE

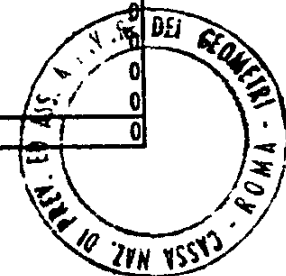
CODICE	CAPITOLO		G E S T I		
			P R E V I S I O N		
	n. ro	Denominazione	INIZIALI	VARI A Z I O N I	
1	2	3	4	5(7-4)	6(4-7)
		TITOLO I			
		ENTRATE CONTRIBUTIVE			
		Cat. 1- - ALIQUOTE CONTRIBUTIVE			
1.01.01.0	1	Contributi soggettivi obbligatori iscritti Cassa	85.200.000.000	0	4.140.000.000
1.01.02.0	2	- Contributi soggettivi di solidarieta' iscritti Albo	5.000.000.000	440.000.000	
1.01.03.0	3	Contributi integrativi iscritti	25.500.000.000	0	570.000.000
1.01.04.0	4	- Contributi riscatto	3.000.000.000	0	
1.01.05.0	5	Contributi per ricongiunzione	100.000.000	0	
1.01.06.0	6	Riserve matematiche	50.000.000	0	
1.01.07.0	7	Autoliquidazione contributi soggettivi obbligatori	27.500.000.000	2.000.000.000	
1.01.08.0	8	- Autoliquidazione contributi solidarieta'	1.000.000.000	200.000.000	
1.01.09.0	9	- Autoliquidazione contributi integrativi	20.000.000.000	1.400.000.000	
1.01.10.0	10	- Recupero contributi evasi, condono e interessi	18.000.000.000	0	7.200.000.000
		Totale categoria 1-	185.350.000.000	4.040.000.000	11.910.000.000
		Cat. 2- - QUOTE DI PARTECIPAZIONE DEGLI ISCRITTI ALL' ONERE DI SPECIFICHE GESTIONI			
		- Quote di partecipazione degli iscritti all'onere di specifiche gestioni	0	0	
1.02.01.0	11		0	0	
		Totale categoria 2-	0	0	
		TOTALE TITOLO I	185.350.000.000	4.040.000.000	11.910.000.000
		TITOLO II			
		ENTRATE DERIVANTI DA TRASFERIMENTI CORRENTI			
2.03.01.0	12	Cat. 3- - Trasferimenti da parte dello Stato	0	0	
2.04.01.0	13	Cat. 4- - Trasferimenti da parte delle Regioni	0	0	
2.05.01.0	14	Cat. 5- - Trasferimenti da parte dei Comuni e delle Provincie	0	0	
2.06.01.0	15	Cat. 6- - Trasferimenti da altri Enti del settore pubblico	0	0	
		TOTALE TITOLO II	0	0	

O N E D I C O M P E T E N Z A						
I	SOMME ACCERTATE			DIFFERENZE RISPETTO ALLE PREVISIONI IN PIU'	DIFFERENZE RISPETTO ALLE PREVISIONI IN MENO	RESIDUI ALL'INIZIO DELL'ESERCIZIO
	DEFINITIVE	RISCOSE	RIMASTE DA RISCUOTERE			
7(4+5+6)	8	9(10-8)	10(8+9)	11(10-7)	12(7-10)	13
81.060.000.000	28.849.547.964	51.882.682.700	80.732.230.664	0	327.769.336	57.207.673.027
5.440.000.000	1.960.274.639	3.476.945.361	5.437.220.000	0	2.780.000	4.739.120.603
24.930.000.000	8.221.840.855	16.619.119.661	24.840.960.516	0	89.039.484	17.890.887.808
3.000.000.000	3.148.586.132	0	3.148.586.132	148.586.132	0	0
100.000.000	0	0	0	0	100.000.000	0
50.000.000	0	0	0	0	50.000.000	0
29.500.000.000	29.815.688.757	0	29.815.688.757	315.688.757	0	0
1.200.000.000	1.142.869.325	0	1.142.869.325	0	57.130.675	0
21.400.000.000	21.267.913.900	0	21.267.913.900	0	132.086.100	0
10.800.000.000	10.548.134.815	0	10.548.134.815	0	251.865.165	0
177.480.000.000	104.954.856.387	71.978.747.722	176.933.604.109	464.274.889	1.010.670.780	79.837.681.438
0	0	0	0	0	0	0
0	0	0	0	0	0	0
177.480.000.000	104.954.856.387	71.978.747.722	176.933.604.109	464.274.889	1.010.670.780	79.837.681.438
0	0	0	0	0	0	0
0	0	0	0	0	0	0
0	0	0	0	0	0	0
0	0	0	0	0	0	0
0	0	0	0	0	0	0

Parte I - ENTRATE

CODICE	CAPITOLO		GESTIONE DEI RESIDUI AT		
	n. ro	Denominazione	RISCOSSI	RIMASTI DA RISCOUTERE	TOTALI
1	2	3	14	15(16-14)	16(14+15)
		TITOLO I			
		ENTRATE CONTRIBUTIVE			
		Cat. 1- - ALIQUOTE CONTRIBUTIVE			
1.01.01.0	1	Contributi soggettivi obbligatori iscritti Cassa	51.860.262.440	5.347.410.587	57.207.673.027
1.01.02.0	2	- Contributi soggettivi di solidarieta' iscritti Albo	4.039.811.788	699.308.815	4.739.120.603
1.01.03.0	3	Contributi integrativi iscritti	16.314.995.801	1.575.892.007	17.890.887.808
1.01.04.0	4	- Contributi riscatto	0	0	0
1.01.05.0	5	Contributi per ricongiunzione	0	0	0
1.01.06.0	6	Riserve matematiche	0	0	0
1.01.07.0	7	Autoliquidazione contributi soggettivi obbligatori	0	0	0
1.01.08.0	8	- Autoliquidazione contributi solidarieta'	0	0	0
1.01.09.0	9	- Autoliquidazione contributi integrativi	0	0	0
1.01.10.0	10	- Recupero contributi evasi, condono e interessi	0	0	0
		Totale categoria 1-	72.215.070.029	7.622.611.409	79.837.681.438
		Cat. 2- - QUOTE DI PARTECIPAZIONE DEGLI ISCRITTI ALL' ONERE DI SPECIFICHE GESTIONI			
		- Quote di partecipazione degli iscritti all'onere di specifiche gestioni	0	0	0
1.02.01.0	11		0	0	0
		Totale categoria 2-	0	0	0
		TOTALE TITOLO I	72.215.070.029	7.622.611.409	79.837.681.438
		TITOLO II			
		ENTRATE DERIVANTI DA TRASFERIMENTI CORRENTI			
2.03.01.0	12	Cat. 3- - Trasferimenti da parte dello Stato	0	0	0
2.04.01.0	13	Cat. 4- - Trasferimenti da parte delle Regioni	0	0	0
2.05.01.0	14	Cat. 5- - Trasferimenti da parte dei Comuni e delle Provincie	0	0	0
2.06.01.0	15	Cat. 6- - Trasferimenti da altri Enti del settore pubblico	0	0	0
		TOTALE TITOLO II	0	0	0

TIV I		GESTIONE DI CASSA				TOTALE DEI RESIDUI ATTIVI AL TERMINE DELL'ESERCIZIO
VARIAZIONI		PREVISIONI	RISCOSSIONI	DIFFERENZE RISPETTO ALLE PREVISIONI		
IN PIU'	IN MENO			IN PIU'	IN MENO	
17(16-13)	18(13-16)	19	20	21(20-19)	22(19-20)	23(9+15)
0	0	87.000.000.000	80.709.810.404	0	6.290.189.596	57.230.093.287
0	0	6.700.000.000	6.000.086.427	0	699.913.573	4.176.254.176
0	0	28.100.000.000	24.536.836.656	0	3.563.163.344	18.195.011.668
0	0	3.000.000.000	3.148.586.132	148.586.132	0	0
0	0	100.000.000	0	0	100.000.000	0
0	0	50.000.000	0	0	50.000.000	0
0	0	29.500.000.000	29.815.688.757	315.688.757	0	0
0	0	1.200.000.000	1.142.869.325	0	57.130.675	0
0	0	21.400.000.000	21.267.913.900	0	132.086.100	0
0	0	10.800.000.000	10.548.134.815	0	251.865.185	0
0	0	187.850.000.000	177.169.926.416	464.274.889	11.144.348.473	79.601.359.131
0	0	0	0	0	0	0
0	0	0	0	0	0	0
0	0	187.850.000.000	177.169.926.416	464.274.889	11.144.348.473	79.601.359.131
0	0	0	0	0	0	0
0	0	0	0	0	0	0
0	0	0	0	0	0	0
0	0	0	0	0	0	0




Parte I - ENTRATE

CODICE	CAPITOLI		G E S T I		
	n. ro	Denominazione	INIZIALI	P R E V I S I O N	
				V A R I A Z I O N I	
1	2	3	4	5(7-4)	6(4-7)
		TITOLO III ALTRE ENTRATE			
		Cat. 7- - ENTRATE DERIVANTI DALLA VENDITA DI BENI E DALLA PRESTAZIONE DI SERVIZI			
07.01.0	16	- Ricavi dalla vendita di pubblicazione	0	0	0
07.02.0	17	- Proventi derivanti dalla prestazione di servizi	0	0	0
07.03.0	18	- Realizzi per cessione materiale fuori uso	5.000.000	0	0
		Totale categoria 7-	5.000.000	0	0
		Cat. 8- - REDDITI E PROVENTI PATRIMONIALI			
08.01.0	19	- Affitti immobili	13.000.000.000	0	0
08.02.0	20	- Interessi e premi su titoli a reddito fisso	66.200.000.000	0	0
08.03.0	21	- Interessi e premi su cartelle fondiarie per mutui	1.200.000.000	0	0
08.04.0	22	- Interessi attivi ed altri proventi su mutui ipotecari	3.000.000.000	0	0
08.05.0	23	- Interessi attivi su depositi e conti correnti	3.500.000.000	0	0
08.06.0	24	- Interessi attivi su prestiti al personale	20.000.000	0	0
08.07.0	25	- Interessi attivi mutui ipotecari personale dipendente	50.000.000	0	0
08.08.0	26	- Utili da partecipazioni societarie	1.100.000.000	0	0
		Totale categoria 8-	88.070.000.000	0	0
		Cat. 9- - POSTE CORRETTIVE E COMPENSATIVE DI SPESE CORRENTI			
09.01.0	27	- Recupero e rimborsi diversi	100.000.000	0	0
09.02.0	28	- Rimborsi spese dovuti da locatari	1.500.000.000	370.000.000	0
09.03.0	29	- Rimborsi spese tecnico istruttoria mutui ipotecari	1.000.000	0	0
09.04.0	30	- Recupero magg. del tratt. pens. Art. 6 L. 15-4-85 n.140	700.000.000	0	0
09.05.0	31	- Riaccredito pensioni	400.000.000	0	0
		Totale categoria 9-	2.701.000.000	370.000.000	0
		Cat.10- - ENTRATE NON CLASSIFICABILI IN ALTRE VOCI			
10.01.0	32	- Entrate eventuali	100.000.000	0	0
10.02.0	33	- Interessi di mora diversi	1.000.000	0	0
10.03.0	34	- Interessi di mora e maggioraz.ritardato pag.nte contr.	14.000.000.000	0	13.500.000.00
10.04.0	35	- Sanzioni per ritardata od omesso dichiaraz.(art. 17) segue	40.000.000.000	8.900.000.000	0

O N E D I C O M P E T E N Z A						
1	SOMME ACCERTATE			DIFFERENZE RISPETTO ALLE PREVISIONI IN PIU'	DIFFERENZE RISPETTO ALLE PREVISIONI IN MENO	RESIDUI ALL'INIZIO DELL'ESERCIZIO
	DEFINITIVE	RISCOSSE	RIMASTE DA RISCUOTERE			
7(4+5+6)	8	9(10-8)	10(8+9)	11(10-7)	12(7-10)	13
0	0	0	0	0	0	0
0	0	0	0	0	0	0
5.000.000	1.837.495	0	1.837.495	0	3.162.505	0
5.000.000	1.837.495	0	1.837.495	0	3.162.505	0
13.000.000.000	8.373.965.932	2.510.882.160	10.884.848.092	0	2.115.151.908	3.689.981.283
66.200.000.000	42.948.083.179	18.691.033.034	61.639.116.213	0	4.560.883.787	19.922.721.040
1.200.000.000	810.634.416	1.253.848.214	2.064.482.630	864.482.630	0	0
3.000.000.000	1.162.367.069	1.527.085.871	2.689.452.940	0	310.547.060	4.101.944.406
3.500.000.000	2.227.438.929	2.833.828.660	5.061.267.589	1.561.267.589	0	2.539.811.167
20.000.000	19.945.121	0	19.945.121	0	54.879	0
50.000.000	40.038.413	0	40.038.413	0	9.961.587	0
1.100.000.000	0	0	0	0	1.100.000.000	0
88.070.000.000	55.582.473.059	26.816.677.935	82.399.150.998	2.425.750.219	8.096.599.221	30.254.437.896
100.000.000	186.020.728	14.813.305	200.834.033	100.834.033	0	0
1.870.000.000	1.999.169.641	740.719.735	2.739.889.376	869.889.376	0	320.706.675
1.000.000	0	0	0	0	1.000.000	0
700.000.000	0	735.734.836	735.734.836	35.734.836	0	0
400.000.000	1.054.129.514	0	1.054.129.514	654.129.514	0	0
3.071.000.000	3.239.319.883	1.491.267.876	4.730.587.759	1.660.587.759	1.000.000	320.706.675
100.000.000	21.014.923	3.294.836	24.309.759	0	25.890.241	370
1.000.000	0	0	0	0	1.000.000	0
500.000.000	0	0	0	0	500.000.000	0
48.900.000.000	13.786.896.444	32.790.829.906	46.577.726.350	0	2.522.273.650	0

Parte I - ENTRATE			GESTIONE DEI RESIDUI AT		
CODICE	CAPITOLO		RISCOSSI	RIMASTI DA RISCOUTERE	TOTALI
	n. ro	Denominazione			
1	2	3	14	15(16-14)	16(14+15)
		TITOLO III ALTRE ENTRATE			
		Cat. 7- - ENTRATE DERIVANTI DALLA VENDITA DI BENI E DALLA PRESTAZIONE DI SERVIZI			
07.01.0	16	- Ricavi dalla vendita di pubblicazione	0	0	0
07.02.0	17	- Proventi derivanti dalla prestazione di servizi	0	0	0
07.03.0	18	- Realizzi per cessione materiale fuori uso	0	0	0
		Totale categoria 7-	0	0	0
		Cat. 8- - REDDITI E PROVENTI PATRIMONIALI			
08.01.0	19	- Affitti immobili	2.068.266.983	1.821.694.300	3.689.961.283
08.02.0	20	- Interessi e premi su titoli a reddito fisso	19.920.301.540	2.419.500	19.922.721.040
08.03.0	21	- Interessi e premi su cartelle fondiari per mutui	0	0	0
08.04.0	22	- Interessi attivi ed altri proventi su mutui ipotecari	1.953.254.008	2.148.690.398	4.101.944.406
08.05.0	23	- Interessi attivi su depositi e conti correnti	2.539.811.167	0	2.539.811.167
08.06.0	24	- Interessi attivi su prestiti al personale	0	0	0
08.07.0	25	- Interessi attivi mutui ipotecari personale dipendente	0	0	0
08.08.0	26	- Utili da partecipazioni societarie	0	0	0
		Totale categoria 8-	26.481.633.698	3.772.804.198	30.254.437.896
		Cat. 9- - POSTE CORRETTIVE E COMPENSATIVE DI SPESE CORRENTI			
09.01.0	27	- Recuperi e rimborsi diversi	0	0	0
09.02.0	28	- Rimborsi spese dovuti da locatari	152.965.375	167.741.300	320.706.675
09.03.0	29	- Rimborsi spese tecnico istruttoria mutui ipotecari	0	0	0
09.04.0	30	- Recupero magg. del tratt. pens. Art. 6 L. 15-4-85 n.140	455.339.130	469.328.372	924.667.502
09.05.0	31	- Riaccredito pensioni	0	0	0
		Totale categoria 9-	608.304.505	637.069.672	1.245.374.177
		Cat.10- - ENTRATE NON CLASSIFICABILI IN ALTRE VOCI			
10.01.0	32	- Entrate eventuali	370	0	370
10.02.0	33	- Interessi di mora diversi	0	0	0
10.03.0	34	- Interessi di mora e maggioraz.ritardato pag.ato contr.	0	0	0
10.04.0	35	- Sanzioni per ritardata od omessa dichiaraz.(art. 17) segue	0	0	0

T I V I		G E S T I O N E D I C A S S A				T O T A L E D E I R E S I D U I A T T I V I A L T E R M I N E D E L L ' E S E R C I Z I O
V A R I A Z I O N I		P R E V I S I O N I	R I S C O S S I O N I	D I F F E R E N Z E R I S P E T T O A L L E P R E V I S I O N I		
I N P I U'	I N M E N O			I N P I U'	I N M E N O	
17(16-13)	18(13-16)	19	20	21(20-19)	22(19-20)	23(9+15)
0	0	0	0	0	0	0
0	0	0	0	0	0	0
0	0	5.000.000	1.837.495	0	3.162.505	0
0	0	5.000.000	1.837.495	0	3.162.505	0
0	0	14.000.000.000	10.442.232.915	0	3.557.767.085	4.132.576.460
0	0	66.200.000.000	62.868.384.719	0	3.331.615.281	18.693.452.534
0	0	1.200.000.000	810.634.416	0	389.365.584	1.253.848.214
0	0	4.000.000.000	3.115.621.077	0	884.378.923	3.675.776.269
0	0	3.500.000.000	4.767.250.096	1.267.250.096	0	2.833.828.660
0	0	20.000.000	19.945.121	0	54.879	0
0	0	50.000.000	40.038.413	0	9.961.587	0
0	0	1.100.000.000	0	0	1.100.000.000	0
0	0	90.070.000.000	82.064.106.757	1.267.250.096	9.273.143.339	30.589.482.137
0	0	100.000.000	186.020.728	86.020.728	0	14.813.305
0	0	1.600.000.000	2.152.135.016	552.135.016	0	908.461.035
0	0	1.000.000	0	0	1.000.000	0
924.667.502	0	700.000.000	455.339.130	0	244.660.870	1.205.063.208
0	0	400.000.000	1.054.129.514	654.129.514	0	0
924.667.502	0	2.801.000.000	3.847.624.388	1.292.285.258	245.660.870	2.128.337.548
0	0	100.000.000	21.015.293	0	78.984.707	3.294.836
0	0	1.000.000	0	0	1.000.000	0
0	0	500.000.000	0	0	500.000.000	0
0	0	31.800.000.000	13.786.896.444	0	18.013.103.556	32.790.829.908



Parte I - ENTRATE

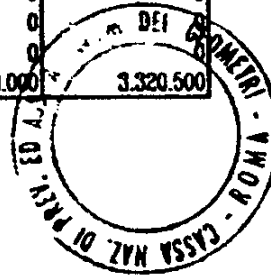
CODICE	CAPITOLO Denominazione		G E S T I		
			INIZIALI	P R E V I S I O N I	
				IN AUMENTO	IN DIMINUIZIONE
1	2 n. ro	3	4	5(7-4)	6(4-7)
3.10.05.0	36	- Sanzioni per infedele dichiarazione (art. 17)	100.000.000	0	0
3.10.06.0	37	- Spese tecniche amministrative mutui ipotecari	240.000.000	0	0
3.10.07.0	38	- Ricentro dietimi per acquisto titoli.	2.000.000.000	0	0
3.10.08.0	39	- Interessi di mora su mutui	50.000.000	0	0
3.10.09.0	40	- Interessi di mora da locatari	10.000.000	0	0
3.10.10.0	41	- Interessi e rivalutaz. per ripristino posiz. assic.va (art. 21)	20.000.000	0	0
3.10.11.0	42	- Redditi garantiti	5.000.000.000	0	0
3.10.12.0	43	- Oblazioni, lasciti, donazioni, eredita' ed atti di liberalita'	20.000.000	0	0
		Totale categoria 10-	61.541.000.000	8.900.000.000	13.500.000.000
		TOTALE TITOLO III	152.317.000.000	9.270.000.000	13.500.000.000
		TOTALE ENTRATE CORRENTI	337.667.000.000	13.310.000.000	25.410.000.000
		TITOLO IV ENTRATE PER ALIENAZIONE DI BENI PATRIMONIALI E RISCOSSIONE DI CREDITI			
4.11.01.0	44	Cat. 11- - ALIENAZIONE DI IMMOBILI Totale categoria 11-	0	0	0
4.12.01.0	45	Cat. 12- - ALIENAZIONE DI IMMOBILIZZAZIONI TECNICHE	5.000.000	0	0
		Totale categoria 12-	5.000.000	0	0
		Cat. 13- - REALIZZO DI VALORI MOBILIARI			
4.13.01.0	46	- Realizzo titoli a brevissimo termine	800.000.000.000	0	0
4.13.02.0	47	- Cessione di conferimenti e quote in altri Enti	0	0	0
4.13.03.0	48	- Realizzi di titoli emessi o garantiti dallo Stato	20.000.000.000	0	0
4.13.04.0	49	- Realizzi di obbligazioni e cartelle fondiarie	100.000.000	0	0
4.13.05.0	50	- Riscossioni di buoni postali	0	0	0
4.13.06.0	51	- Realizzo cartelle fondiarie per mutui	300.000.000	0	0
		Totale categoria 13-	820.400.000.000	0	0
		Cat. 14- - RISCOSSIONI DI CREDITI			
4.14.01.0	52	- Prelevamenti da depositi bancari	0	0	0
4.14.02.0	53	- Riscossioni di mutui a medio e lungo termine	3.400.000.000	0	0
4.14.03.0	54	- Incassi di annualità e semestralità scontate a terzi	0	0	0
4.14.04.0	55	- Riscossione prestiti al perz. ed anticip. breve termine	140.000.000	0	0
4.14.05.0	56	- Riscossioni di anticipazioni dalle gestioni autonome	0	0	0
4.14.06.0	57	- Ritiro di depositi a cauzione presso terzi segue	10.000.000	0	0

O N E D I C O M P E T E N Z A						
DEFINITIVE	SOMME ACCERTATE			DIFFERENZE RISPETTO ALLE PREVISIONI IN PIU'	DIFFERENZE RISPETTO ALLE PREVISIONI IN MENO	RESIDUI ALL'INIZIO DELL'ESERCIZIO
	RISCOSSE	RIMASTE DA RISCOUTERE	TOTALI ACCERTATI			
7(4+5+6)	8	9(10-8)	10(8+9)	11(10-7)	12(7-10)	13
100.000.000	0	0	0	0	100.000.000	0
240.000.000	89.328.869	128.893.612	218.222.481	0	21.777.519	291.955.293
2.000.000.000	0	3.393.281.666	3.393.281.666	1.393.281.666	0	0
50.000.000	72.116.888	79.475.949	151.592.837	101.592.837	0	146.533.225
10.000.000	12.831.883	0	12.831.883	2.831.883	0	0
20.000.000	0	0	0	0	20.000.000	0
5.000.000.000	2.471.502.687	0	2.471.502.687	0	2.528.497.313	0
20.000.000	0	0	0	0	20.000.000	0
56.941.000.000	16.453.691.894	36.395.775.969	52.849.467.663	1.497.706.386	5.589.238.723	438.488.888
148.087.000.000	75.277.322.131	64.703.721.784	139.981.043.915	5.584.044.364	13.690.000.449	31.013.633.459
325.567.000.000	180.232.178.518	136.682.469.506	316.914.648.024	6.048.319.253	14.700.671.229	110.851.314.897
0	0	0	0	0	0	0
5.000.000	0	0	0	0	5.000.000	0
5.000.000	0	0	0	0	5.000.000	0
800.000.000.000	442.609.999.514	0	442.609.999.514	0	357.390.000.486	0
0	0	0	0	0	0	0
20.000.000.000	20.000.000.000	0	20.000.000.000	0	0	0
100.000.000	8.057.330.250	0	8.057.330.250	7.957.330.250	0	40.000.000
0	0	0	0	0	0	0
300.000.000	259.779.000	0	259.779.000	0	40.221.000	0
820.400.000.000	470.927.108.764	0	470.927.108.764	7.957.330.250	357.430.221.486	40.000.000
0	0	0	0	0	0	0
3.400.000.000	1.597.860.886	1.843.704.503	3.241.565.389	0	158.434.611	2.841.341.445
0	0	0	0	0	0	0
140.000.000	175.769.438	0	175.769.438	35.769.438	0	0
0	0	0	0	0	0	0
10.000.000	0	2.000.000	2.000.000	0	8.000.000	1.320.500

Parte I - ENTRATE

CODICE	CAPITOLO		GESTIONE DEI RESIDUI A			
	n. ro	Denominazione	RISCOSSI	RIMASTI DA RISCOUTERE	TOTALI	
	1	2	3	14	15(16-14)	16(14+15)
3.10.05.0	36	- Sanzioni per infedele dichiarazione (art. 17)	0	0	0	
3.10.06.0	37	- Spese tecniche amministrative mutui ipotecari	127.884.872	164.070.421	291.955.293	
3.10.07.0	38	- Rientro dielimi per acquisto titoli.	0	0	0	
3.10.08.0	39	- Interessi di mora su mutui	63.061.062	83.472.163	146.533.225	
3.10.09.0	40	- Interessi di mora da localari	0	0	0	
3.10.10.0	41	- Interessi e rivalutaz. per ripristino posiz. assic.va (art. 21)	0	0	0	
3.10.11.0	42	- Redditi garantiti	0	0	0	
3.10.12.0	43	- Oblazioni, lasciti, donazioni, eredita' ed atti di liberalita'	0	0	0	
		Totale categoria 10-	190.946.304	247.542.584	438.488.888	
		TOTALE TITOLO III	27.280.884.507	4.657.416.454	31.938.300.961	
		TOTALE ENTRATE CORRENTI	99.495.954.536	12.280.027.863	111.775.982.399	
		TITOLO IV				
		ENTRATE PER ALIENAZIONE DI BENI PATRIMONIALI E RISCOSSIONE DI CREDITI				
4.11.01.0	44	Cat. 11- - ALIENAZIONE DI IMMOBILI Totale categoria 11-	0	0	0	
4.12.01.0	45	Cat. 12- - ALIENAZIONE DI IMMOBILIZZAZIONI TECNICHE	0	0	0	
		Totale categoria 12-	0	0	0	
		Cat. 13- - REALIZZO DI VALORI MOBILIARI				
4.13.01.0	46	- Realizzo titoli a brevissimo termine	0	0	0	
4.13.02.0	47	- Cessione di conferimenti e quote in altri Enti	0	0	0	
4.13.03.0	48	- Realizzi di titoli emessi o garantiti dallo Stato	0	0	0	
4.13.04.0	49	- Realizzi di obbligazioni e cartelle fondiarie	40.000.000	0	40.000.000	
4.13.05.0	50	- Riscossioni di buoni postali	0	0	0	
4.13.06.0	51	- Realizzo cartelle fondiarie per mutui	0	0	0	
		Totale categoria 13-	40.000.000	0	40.000.000	
		Cat. 14- - RISCOSSIONI DI CREDITI				
4.14.01.0	52	- Prelevamenti da depositi bancari	0	0	0	
4.14.02.0	53	- Riscossioni di mutui a medio e lungo termine	1.625.085.417	1.216.256.028	2.841.341.445	
4.14.03.0	54	- Incassi di annualità e semestralità scontate a terzi	0	0	0	
4.14.04.0	55	- Riscossione prestiti al perz. ed anticip. breve termine	0	0	0	
4.14.05.0	56	- Riscossioni di anticipazioni dalle gestioni autonome	0	0	0	
4.14.06.0	57	- Ritiro di depositi a cauzione presso terzi segue	0	1.320.500	1.320.500	

TIVI		GESTIONE DI CASSA				TOTALE DEI RESIDUI ATTIVI AL TERMINE DELL'ESERCIZIO
VARIAZIONI		PREVISIONI	RISCOSSIONI	DIFFERENZE RISPETTO ALLE PREVISIONI		23(9+15)
IN PIU'	IN MENO			IN PIU'	IN MENO	
17(16-13)	18(13-16)	19	20	21(20-19)	22(19-20)	23(9+15)
0	0	100.000.000	0	0	100.000.000	0
0	0	260.000.000	217.213.741	0	42.786.259	292.964.033
0	0	1.500.000.000	0	0	1.500.000.000	3.393.281.666
0	0	100.000.000	135.177.950	35.177.950	0	162.948.112
0	0	10.000.000	12.831.883	2.831.883	0	0
0	0	20.000.000	0	0	20.000.000	0
0	0	5.000.000.000	2.471.502.687	0	2.528.497.313	0
0	0	20.000.000	0	0	20.000.000	0
0	0	39.411.000.000	16.644.637.998	38.009.833	22.804.371.835	36.643.318.553
924.667.502	0	132.287.000.000	102.558.206.638	2.597.545.187	32.326.338.549	69.361.138.238
924.667.502	0	320.137.000.000	279.728.133.054	3.061.820.076	43.470.687.022	148.962.497.369
0	0	0	0	0	0	0
0	0	5.000.000	0	0	5.000.000	0
0	0	5.000.000	0	0	5.000.000	0
0	0	800.000.000.000	442.609.999.514	0	357.390.000.486	0
0	0	0	0	0	0	0
0	0	20.000.000.000	20.000.000.000	0	0	0
0	0	140.000.000	8.097.330.250	7.957.330.250	0	0
0	0	0	0	0	0	0
0	0	300.000.000	259.779.000	0	40.221.000	0
0	0	820.440.000.000	470.967.108.764	7.957.330.250	357.430.221.486	0
0	0	0	0	0	0	0
0	0	3.700.000.000	3.222.946.303	0	477.053.697	2.859.980.531
0	0	0	0	0	0	0
0	0	140.000.000	175.769.438	35.769.438	0	0
0	0	0	0	0	0	0
0	0	10.000.000	0	0	10.000.000	3.320.500



Parte I ENTRATE


CODICE	CAPITOLO		G E S T I		
	n. ro	Denominazione	INIZIALI	P R E V I S I O N I	
				V A R I A Z I O N I	
1	2	3	4	5(7-4)	6(4-7)
4.14.07.0	58	Riscossione di crediti diversi	5.000.000	0	0
4.14.08.0	59	Riscossione di mutui ipotecari al personale dipendente	25.000.000	0	0
		Totale categoria 14-	3.580.000.000	0	0
		TOTALE TITOLO IV	823.985.000.000	0	0
		TITOLO V ENTRATE DERIVANTI DA TRASFERIMENTI IN C/CAPITALE			
5.15.01.0	60	Cat. 15- Trasferimenti dallo Stato	0	0	0
		Totale categoria 15-	0	0	0
5.16.01.0	61	Cat. 16- Trasferimenti dalle Regioni	0	0	0
		Totale categoria 16-	0	0	0
5.17.01.0	62	Cat. 17- Trasferimenti da Comuni e Provincie	0	0	0
		Totale categoria 17-	0	0	0
5.18.01.0	63	Cat. 18- Trasferimenti da altri Enti del settore pubblico	0	0	0
		Totale categoria 18-	0	0	0
		TOTALE TITOLO V	0	0	0
		TITOLO VI ACCENSIONE DI PRESTITI			
6.19.01.0	64	Cat. 19- ASSUNZIONE DI MUTUI	0	0	0
		Totale categoria 19-	0	0	0
		Cat. 20- - ASSUNZIONI DI ALTRI DEBITI FINANZIARI			
6.20.01.0	65	Contrazione di debiti diversi	0	0	0
6.20.02.0	66	Costituzione depositi cauzionali da inquilini	100.000.000	0	0
6.20.03.0	67	Costituzione depositi cauzionali da terzi	10.000.000	0	0
		Totale categoria 20-	110.000.000	0	0
6.21.01.0	68	Cat. 21- EMISSIONE DI OBBLIGAZIONI	0	0	0
		Totale categoria 21-	0	0	0
		TOTALE TITOLO VI	110.000.000	0	0

O N E D I C O M P E T E N Z A						
DEFINITIVE	RISCOSSE	SOMME ACCERTATE		DIFFERENZE RISPETTO ALLE PREVISIONI IN PIU'	DIFFERENZE RISPETTO ALLE PREVISIONI IN MENO	RESIDUI ALL'INIZIO DELL'ESERCIZIO
		RIMASTE DA RISCOUTERE	TOTALE ACCERTATI			
7(4+5+6)	8	9(10-8)	10(8+9)	11(10-7)	12(7-10)	13
5.000.000	0	0	0	0	5.000.000	148.000.000
25.000.000	58.392.395	0	58.392.395	33.392.395	0	0
3.580.000.000	1.832.022.719	1.645.704.503	3.477.727.222	69.161.833	171.434.611	2.990.661.945
823.985.000.000	472.759.131.483	1.645.704.503	474.404.835.986	8.026.492.083	357.606.656.097	3.030.661.945
0	0	0	0	0	0	0
0	0	0	0	0	0	0
0	0	0	0	0	0	0
0	0	0	0	0	0	0
0	0	0	0	0	0	0
0	0	0	0	0	0	0
0	0	0	0	0	0	0
0	0	0	0	0	0	0
0	0	0	0	0	0	0
0	0	0	0	0	0	0
0	0	0	0	0	0	0
0	0	0	0	0	0	0
0	0	0	0	0	0	0
0	0	0	0	0	0	0
0	0	0	0	0	0	0
0	0	0	0	0	0	0
0	0	0	0	0	0	0
100.000.000	133.436.231	0	133.436.231	33.436.231	0	0
10.000.000	0	0	0	0	10.000.000	0
110.000.000	133.436.231	0	133.436.231	33.436.231	10.000.000	0
0	0	0	0	0	0	0
0	0	0	0	0	0	0
110.000.000	133.436.231	0	133.436.231	33.436.231	10.000.000	0

Parte I ENTRATE

CODICE	CAPITOLO		GESTIONE DEI RESIDUI A		
	n. ro	Denominazione	RISCOSSI	RIMASTI DA RISCOUTERE	TOTALI
1	2	3	14	15(16-14)	16(14+15)
4.14.07.0	58	Riscossione di crediti diversi	0	148.000.000	148.000.00
4.14.08.0	59	Riscossione di mutui ipotecari al personale dipendente	0	0	
		Totale categoria 14-	1.625.085.417	1.365.576.528	2.990.661.94
		TOTALE TITOLO IV	1.665.085.417	1.365.576.528	3.030.661.94
		TITOLO V			
		ENTRATE DERIVANTI DA TRASFERIMENTI IN C/CAPITALE			
5.15.01.0	60	Cat. 15- Trasferimenti dallo Stato	0	0	
		Totale categoria 15-	0	0	
5.16.01.0	61	Cat. 16- Trasferimenti dalle Regioni	0	0	
		Totale categoria 16-	0	0	
5.17.01.0	62	Cat. 17- Trasferimenti da Comuni e Provincie	0	0	
		Totale categoria 17-	0	0	
5.18.01.0	63	Cat. 18- Trasferimenti da altri Enti del settore pubblico	0	0	
		Totale categoria 18-	0	0	
		TOTALE TITOLO V	0	0	
		TITOLO VI			
		ACCENSIONE DI PRESTITI			
6.19.01.0	64	Cat. 19- ASSUNZIONE DI MUTUI	0	0	
		Totale categoria 19-	0	0	
		Cat. 20- - ASSUNZIONI DI ALTRI DEBITI FINANZIARI			
6.20.01.0	65	Contrazione di debiti diversi	0	0	
6.20.02.0	66	Costituzione depositi cauzionali da inquilini	0	0	
6.20.03.0	67	Costituzione depositi cauzionali da terzi	0	0	
		Totale categoria 20-	0	0	
6.21.01.0	68	Cat. 21- EMISSIONE DI OBBLIGAZIONI	0	0	
		Totale categoria 21-	0	0	
		TOTALE TITOLO VI	0	0	

TIVI		GESTIONE DI CASSA				TOTALE DEI RESIDUI ATTIVI AL TERMINE DELL'ESERCIZIO
VARIAZIONI		PREVISIONI	RISCOSSIONI	DIFFERENZE RISPETTO ALLE PREVISIONI		23(9+15)
IN PIU'	IN MENO			IN PIU'	IN MENO	
17(16-13)	18(13-16)	19	20	21(20-19)	22(19-20)	23(9+15)
0	0	5.000.000	0	0	5.000.000	148.000.000
0	0	25.000.000	58.392.395	33.392.395	0	0
0	0	3.880.000.000	3.457.108.136	69.161.833	492.053.657	3.011.281.031
0	0	824.325.000.000	474.424.216.900	8.026.492.083	357.927.275.183	3.011.281.031
0	0	0	0	0	0	0
0	0	0	0	0	0	0
0	0	0	0	0	0	0
0	0	0	0	0	0	0
0	0	0	0	0	0	0
0	0	0	0	0	0	0
0	0	0	0	0	0	0
0	0	0	0	0	0	0
0	0	0	0	0	0	0
0	0	0	0	0	0	0
0	0	0	0	0	0	0
0	0	0	0	0	0	0
0	0	0	0	0	0	0
0	0	100.000.000	133.436.231	33.436.231	0	0
0	0	10.000.000	0	0	10.000.000	0
0	0	110.000.000	133.436.231	33.436.231	10.000.000	0
0	0	0	0	0	0	0
0	0	0	0	0	0	0
0	0	110.000.000	133.436.231	33.436.231	10.000.000	0



Parte I - ENTRATE


CODICE	CAPITOLO		G E S T I		
			P R E V I S I O N I		
			INEZIALI	V A R I A Z I O N I	
	IN AUMENTO	IN DIMINUIZIONE			
1	2	3	4	5(7-4)	6(4-7)
		TITOLO VII			
		PARTITE DI GIRO			
		Cat. 22- - PARTITE DI GIRO			
7.22.01.0	69	- Ritenute erariali	4.500.000.000	0	0
7.22.02.0	70	- Ritenute previdenziali ed assistenziali	400.000.000	0	0
7.22.03.0	71	- Ritenute diverse	10.000.000	0	0
7.22.04.0	72	- Trattenute per conto terzi	70.000.000	0	0
7.22.05.0	73	- Rimborso di somme pagate per conto terzi	19.000.000	0	0
7.22.06.0	74	- Partite in conto sospesi	5.000.000.000	0	0
7.22.07.0	75	- Rimborsi somme per registrazione contratti	1.000.000	0	0
		Totale categoria 22-	10.000.000.000	0	0
		TOTALE TITOLO VII	10.000.000.000	0	0
		RIEPILOGO DEI TITOLI			
		TITOLO I - ENTRATE CONTRIBUTIVE	185.350.000.000	4.040.000.000	11.910.000.000
		TITOLO II - ENTRATE DA TRASFERIMENTI CORRENTI	0	0	0
		TITOLO III - ALTRE ENTRATE	152.317.000.000	9.270.000.000	13.500.000.000
		TITOLO IV - ENTRATE ALIENAZIONE BENI PATRIMONIALI E RISCOSSIONE CREDITI	823.985.000.000	0	0
		TITOLO V - ENTRATE DERIVANTI DA TRASFERIMENTI IN CONTO CAPITALE	0	0	0
		TITOLO VI - ACCENSIONE PRESTITI	110.000.000	0	0
		TITOLO VII - PARTITE DI GIRO	10.000.000.000	0	0
		Totale delle entrate	1.171.762.000.000	13.310.000.000	25.410.000.000
		Disavanzo finanziario			
		TOTALE A PAREGGIO			

O N E D I C O M P E T E N Z A						
1	SOMME ACCERTATE			DIFFERENZE RISPETTO ALLE PREVISIONI IN PIU'	DIFFERENZE RISPETTO ALLE PREVISIONI IN MENO	RESIDUI ALL'INIZIO DELL'ESERCIZIO
	DEFINITIVE	RISCOSE	RIMASTE DA RISCUOTERE			
7(4+5+6)	8	9(10-8)	10(8+9)	11(10-7)	12(7-10)	13
4.508.000.000	7.405.882.324	38.234.436	7.444.116.760	2.944.116.760	0	75.694.000
400.000.000	415.961.457	0	415.961.457	15.961.457	0	0
10.000.000	11.223.445	0	11.223.445	1.223.445	0	0
70.000.000	376.500.418	0	376.500.418	306.500.418	0	0
19.000.000	14.362.000	2.310.000	16.672.000	0	2.328.000	929.447.502
5.000.000.000	1.028.166.775	5.403.705.622	6.431.872.397	1.431.872.397	0	6.709.180.457
1.000.000	0	0	0	0	1.000.000	0
10.000.000.000	9.252.096.419	5.444.250.058	14.696.346.477	4.699.674.477	3.328.000	7.714.321.959
10.000.000.000	9.252.096.419	5.444.250.058	14.696.346.477	4.699.674.477	3.328.000	7.714.321.959
177.400.000.000	104.954.856.387	71.978.747.722	176.933.604.109	464.274.889	1.010.670.780	79.837.681.438
0	0	0	0	0	0	0
148.087.000.000	75.277.322.131	64.703.721.784	139.981.043.915	5.584.044.364	13.890.000.449	31.013.633.459
823.985.000.000	472.759.131.483	1.645.704.503	474.404.835.986	8.026.492.083	357.606.656.097	3.030.661.945
0	0	0	0	0	0	0
110.000.000	133.436.231	0	133.436.231	33.436.231	10.000.000	0
10.000.000.000	9.252.096.419	5.444.250.058	14.696.346.477	4.699.674.477	3.328.000	7.714.321.959
1.159.662.000.000	662.376.842.651	143.772.424.067	806.149.266.718	18.807.922.044	372.320.655.326	121.596.298.801
			12.510.813.449			
			818.660.080.167			

Parte I - ENTRATE

CODICE	CAPITOLO		GESTIONE DEI RESIDUI AT		
	n. fo	Denominazione	RISCOSSI	RIMASTI DA RISCOUTERE	TOTALI
1	2	3	14	15(16-14)	16(14+15)
		TITOLO VII			
		PARTITE DI GIRO			
		Cat. 22- - PARTITE DI GIRO			
7.22.01.0	69	- Ritenute erariali	24.186.000	51.022.000	75.208.000
7.22.02.0	70	- Ritenute previdenziali ed assistenziali	0	0	0
7.22.03.0	71	- Ritenute diverse	0	0	0
7.22.04.0	72	- Trattenute per conto terzi	0	0	0
7.22.05.0	73	- Rimborso di somme pagate per conto terzi	3.560.000	0	3.560.000
7.22.06.0	74	- Partite in conto sospesi	6.013.239.042	695.940.915	6.709.179.957
7.22.07.0	75	- Rimborsi somme per registrazione contratti	0	0	0
		Totale categoria 22-	6.040.985.042	746.962.915	6.787.947.957
		TOTALE TITOLO VII	6.040.985.042	746.962.915	6.787.947.957
		RIEPILOGO DEI TITOLI			
		TITOLO I - ENTRATE CONTRIBUTIVE	72.215.070.029	7.622.611.409	79.837.681.438
		TITOLO II - ENTRATE DA TRASFERIMENTI CORRENTI	0	0	0
		TITOLO III - ALTRE ENTRATE	27.280.884.507	4.657.416.454	31.938.300.961
		TITOLO IV - ENTRATE ALIENAZIONE BENI PATRIMONIALI E RISCOSSIONE CREDITI	1.665.085.417	1.365.576.528	3.030.661.945
		TITOLO V - ENTRATE DERIVANTI DA TRASFERIMENTI IN CONTO CAPITALE	0	0	0
		TITOLO VI - ACCENSIONE PRESTITI	0	0	0
		TITOLO VII - PARTITE DI GIRO	6.040.985.042	746.962.915	6.787.947.957
		Totale delle entrate	107.202.024.995	14.392.567.306	121.594.592.301
		Disavanzo finanziario			
		TOTALE A PAREGGIO			

T.I.V.I.		GESTIONE DI CASSA				TOTALE DEI RESIDUI ATTIVI AL TERMINE DELL'ESERCIZIO
VARIAZIONI		PREVISIONI	RISCOSSIONI	DIFFERENZE RISPETTO ALLE PREVISIONI		23(9+15)
IN PIU'	IN MENO			IN PIU'	IN MENO	
17(16-13)	18(13-16)	19	20	21(20-19)	22(19-20)	
0	486.000	4.500.000.000	7.430.068.324	2.930.068.324	0	89.256.436
0	0	400.000.000	415.961.457	15.961.457	0	0
0	0	10.000.000	11.223.445	1.223.445	0	0
0	0	70.000.000	376.500.418	306.500.418	0	0
0	925.887.502	900.000.000	17.922.000	0	882.078.000	2.310.000
0	500	7.000.000.000	7.041.405.817	41.405.817	0	6.099.646.537
0	0	1.000.000	0	0	1.000.000	0
0	926.374.002	12.881.000.000	15.293.081.461	3.295.159.461	883.078.000	6.191.212.973
0	926.374.002	12.881.000.000	15.293.081.461	3.295.159.461	883.078.000	6.191.212.973
0	0	187.850.000.000	177.169.926.416	464.274.889	11.144.348.473	79.601.359.131
0	0	0	0	0	0	0
924.667.502	0	132.287.000.000	102.558.206.838	2.597.545.187	32.326.338.549	69.361.138.238
0	0	824.325.000.000	474.424.216.900	8.026.492.083	357.927.275.183	3.011.281.031
0	0	0	0	0	0	0
0	0	110.000.000	133.436.231	33.436.231	10.000.000	0
0	926.374.002	12.881.000.000	15.293.081.461	3.295.159.461	883.078.000	6.191.212.973
924.667.502	926.374.002	1.157.453.000.000	789.578.867.846	14.416.907.851	402.291.040.205	158.181.991.373




Parte II - SPESE

CODICE	CAPITOLO		G E S T I		
	n. ro	Denominazione	INIZIALI	P R E V I S I O	
				V A R I A Z I O N I	
1	2	3	4	5(2-4)	6(4-7)
		TITOLO I			
		SPESE CORRENTI			
		Cat. 1- SPESE PER GLI ORGANI DELL'ENTE			
1.01.01.0	1	Indennità alla Presidenza e vice Presidenza	200.000.000	0	0
1.01.02.0	2	Compensi, indennità e rimb. ai componenti gli Organi Collegiali di ammi.ne, Commissioni e gruppi di lavoro	1.000.000.000	500.000.000	0
1.01.03.0	3	Compensi, indennità e rimborsi al Collegio Sindacale	130.000.000	80.000.000	0
1.01.04.0	4	Premi di assicurazione Organi istituzionali	30.000.000	0	0
		Totale categoria 1-	1.360.000.000	580.000.000	0
		Cat. 2- ONERI PERSONALE IN ATTIVITA' DI SERVIZIO			
1.02.01.0	5	- Stipendi ed altri assegni fissi al personale	4.800.000.000	0	0
1.02.02.0	6	- Compensi per lavoro straord. e compensi incentivanti	1.000.000.000	0	0
1.02.03.0	7	- Indennità e rimborsi spese trasporto missioni all'interno	40.000.000	0	0
1.02.04.0	8	- Indennità e rimborsi spese trasporto missioni all'estero	0	0	0
1.02.05.0	9	- Indennità e rimborsi spese trasporto per trasferimenti	0	0	0
1.02.06.0	10	- Oneri previdenziali ed assistenziali a carico dell'Ente	1.600.000.000	0	0
1.02.07.0	11	- Altri oneri sociali a carico dell'Ente	0	0	0
1.02.08.0	12	- Corsi per il personale e partecipazione alle spese per i corsi indetti da Enti, istituzioni e amministrazioni varie	240.000.000	0	0
1.02.09.0	13	- Equo indennizzo al personale per la perdita di integrità fisica ed infermità contratta per causa di servizio	100.000.000	0	0
1.02.10.0	14	- Compensi per lavoro straordinario ed assegno temporale per il Direttore Generale	30.000.000	0	0
		Totale categoria 2-	7.810.000.000	0	0
		Cat. 3- ONERI PER IL PERSONALE IN QUIESCENZA			
1.03.01.0	15	Oneri previdenziali (L. 24/5/80 n. 336 e L. 9/10/71 n.824)	0	0	0
		Totale categoria 3-	0	0	0

Parte II - SPESE

CODICE	CAPITOLO		GESTIONE DEI RESIDUI PA		
	Il ro	Denominazione	PAGATI	RIMASTI DA PAGARE	TOTALI
1	2	3	14	15(16-14)	16(14+15)
		TITOLO I			
		SPESE CORRENTI			
		Cat. 1- SPESE PER GLI ORGANI DELL'ENTE			
1.01.01.0	1	Indennità alla Presidenza e vice Presidenza	0	0	0
1.01.02.0	2	Compensi, indennità e rimb. ai componenti gli Organi Collegiali di amm.ne, Commissioni e gruppi di lavoro	13.870.578	0	13.870.578
1.01.03.0	3	Compensi, indennità e rimborsi al Collegio Sindacale	0	0	0
1.01.04.0	4	Premi di assicurazione Organi istituzionali	0	0	0
		Totale categoria 1-	13.870.578	0	13.870.578
		Cat. 2- ONERI PERSONALE IN ATTIVITA' DI SERVIZIO			
1.02.01.0	5	- Stipendi ed altri assegni fissi al personale	0	0	0
1.02.02.0	6	Compensi per lavoro straord. e compensi incentivanti	319.409.802	0	319.409.802
1.02.03.0	7	Indennità e rimborsi spese trasporto missioni all'interno	0	0	0
1.02.04.0	8	Indennità e rimborsi spese trasporto missioni all'estero	0	0	0
1.02.05.0	9	Indennità e rimborsi spese trasporto per trasferimenti	0	0	0
1.02.06.0	10	Oneri previdenziali ed assistenziali a carico dell'Ente	174.157.995	0	174.157.995
1.02.07.0	11	Altri oneri sociali a carico dell'Ente	0	0	0
1.02.08.0	12	Corsi per il personale e partecipazione alle spese per i corsi indetti da Enti, istituzioni e amministrazioni varie	0	0	0
1.02.09.0	13	- Equo indennizzo al personale per la perdita di integrità fisica ed infermità contratta per causa di servizio	0	0	0
1.02.10.0	14	- Compensi per lavoro straordinario ed assegno temporale per il Direttore Generale	0	0	0
		Totale categoria 2-	493.567.797	0	493.567.797
		Cat. 3- ONERI PER IL PERSONALE IN QUIESCENZA			
1.03.01.0	15	Oneri previdenziali (L. 24/5/80 n. 308 e L. 9/10/71 n.824)	3.971.502	13.900.257	17.871.75
		Totale categoria 3-	3.971.502	13.900.257	17.871.75

SSIVI		GESTIONE DI CASSA				TOTALE DEI RESIDUI PASSIVI AL TERMINE DELL'ESERCIZIO
VARIAZIONI		PREVISIONI	PAGAMENTI	DIFFERENZE RISPETTO ALLE PREVISIONI		
IN PIU'	IN MENO			IN PIU'	IN MENO	
17(16-13)	18(13-16)	19	20	21(20-19)	22(19-20)	23(9+15)
0	0	200.000.000	132.273.275	0	67.726.725	0
0	0	1.513.850.000	1.443.488.170	0	70.361.830	68.459.607
0	0	210.000.000	196.072.211	0	13.927.789	12.500.830
0	0	30.000.000	2.039.750	0	27.960.250	0
0	0	1.953.850.000	1.773.873.406	0	179.976.594	80.960.437
0	12.976.531	4.800.000.000	3.520.497.208	0	1.279.502.792	0
0	2.229.733	1.000.000.000	611.405.926	0	388.594.074	460.000.000
0	0	40.000.000	20.646.642	0	19.353.358	0
0	0	0	0	0	0	0
0	0	0	0	0	0	0
0	0	1.600.000.000	1.300.873.090	0	299.126.910	183.221.573
0	0	0	0	0	0	0
0	728.000	240.000.000	1.400.000	0	238.600.000	11.090.000
0	0	100.000.000	57.768.943	0	42.231.057	0
0	0	30.000.000	19.054.963	0	10.945.037	0
0	15.934.264	7.810.000.000	5.531.646.792	0	2.278.353.208	664.311.673
0	0	6.000.000	3.971.502	0	2.028.498	13.900.269
0	0	6.000.000	3.971.502	0	2.028.498	13.900.267



Parte II SPESE


CODICE	CAPITOLO		G E S T I		
	n. ro	Denominazione	INIZIALI	PREVISIONI	
				VARIAZIONI	
1	2	3	4	5(7-4)	6(4-7)
		Cat. 4- SPESE ACQUISTO BENI CONSUMO E SERVIZI			
1.04.01.0	16	Acquisto libri, riviste, giornali ed altre pubblicazioni	40.000.000	0	0
1.04.02.0	17	Spese per acquisto mat. consumo, stampati, ecc.	400.000.000	0	0
1.04.03.0	18	Spese di rappresentanza	100.000.000	0	0
1.04.04.0	19	Spese per il funzionamento di commissioni, comitati etc.	100.000.000	0	0
1.04.05.0	20	Spese per accertamenti sanitari	100.000.000	0	0
1.04.06.0	21	Spese per cure, ricoveri e protesi	2.000.000	0	0
1.04.07.0	22	Acquisto vestiario e divise	35.000.000	0	0
1.04.08.0	23	Spese varie per la sede	15.000.000	0	0
1.04.09.0	24	Manut. riparaz. e adattamento locali e impianti sede	100.000.000	0	0
1.04.10.0	25	Spese postali, telegrafiche e telefoniche	850.000.000	0	0
1.04.11.0	26	Spese per studi, indagini e rilevazioni	300.000.000	0	0
1.04.12.0	27	Spese organizz.ne partecipazione conv., congr., mostre	150.000.000	0	0
1.04.13.0	28	Spese per concorsi	100.000.000	0	0
1.04.14.0	29	Manut.ne, noleggio ed esercizio di mezzi di trasporto	25.000.000	0	0
1.04.15.0	30	Canoni acqua sede	5.000.000	0	0
1.04.16.0	31	Spese per energia elettrica illuminazione e f.m. sede	50.000.000	10.000.000	
1.04.17.0	32	Spese per il riscald. e per la conduzione impianti sede	40.000.000	10.000.000	
1.04.18.0	33	Onorari e comp. speciali incarichi, perizie e consulenze	700.000.000	0	0
1.04.19.0	34	Trasporti e facchinaggi	10.000.000	0	0
1.04.20.0	35	Premi di assicurazione	8.000.000	0	0
1.04.21.0	36	Spese pubblicazione notiziario e rivista	450.000.000	0	0
1.04.22.0	37	Spese centro elaborazione dati	1.200.000.000	0	0
1.04.23.0	38	Oneri e servizi per la gestione immobiliare	3.000.000.000	0	0
1.04.24.0	39	Manutenzione ordinaria immobili	300.000.000	0	0
1.04.25.0	40	Servizio vigilanza e pulizia locali sede	360.000.000	0	0
1.04.26.0	41	Manut., riparaz. macchine mobili attrezzature d'ufficio	60.000.000	0	0
1.04.27.0	42	Spese meccanizzazione ruoli	20.000.000	0	0
1.04.28.0	43	Spese aggio concessionari	1.500.000.000	0	0
1.04.29.0	44	Riparaz. straord. imm. con interesse sul cap inv	1.000.000.000	0	0
1.04.30.0	45	Oneri ex art. 2 comma 1 Legge 236/90	1.000.000.000	300.000.000	
		Totale categoria 4-	12.020.000.000	320.000.000	

O N E D I C O M P E T E N Z A						
N I	SOMME IMPEGNATE			DIFFERENZE RISPETTO ALLE PREVISIONI IN PIU'	DIFFERENZE RISPETTO ALLE PREVISIONI IN MENO	RESIDUI ALL'INIZIO DELL'ESERCIZIO
	DEFINITIVE	PAGATE	RIMASTE DA PAGARE			
7(4+5+6)	8	9(10-8)	10(8+9)	11(10-7)	12(7-10)	13
40.000.000	12.759.075	3.005.800	15.764.875	0	24.235.125	20.433.490
400.000.000	290.275.564	18.383.920	308.659.484	0	93.340.516	102.914.770
100.000.000	57.304.790	1.808.800	59.113.590	0	40.886.410	34.015.377
100.000.000	77.446.068	18.330.000	93.776.068	0	6.223.932	11.012.201
100.000.000	99.805.025	0	99.805.025	0	194.975	50.000
2.000.000	0	0	0	0	2.000.000	0
35.000.000	5.683.376	0	5.683.376	0	29.316.624	0
15.000.000	2.059.672	529.550	2.589.222	0	12.410.778	0
100.000.000	68.019.242	2.839.957	70.859.199	0	29.140.801	14.209.583
850.000.000	831.209.940	17.058.000	848.267.940	0	1.732.060	267.700
300.000.000	183.947.336	53.550.000	237.497.336	0	62.502.664	9.555.833
150.000.000	1.635.400	0	1.635.400	0	148.364.600	0
100.000.000	34.933.400	0	34.933.400	0	65.066.600	0
25.000.000	16.672.608	0	16.672.608	0	8.327.392	2.215.550
5.000.000	2.076.000	0	2.076.000	0	2.924.000	0
60.000.000	44.865.750	0	44.865.750	0	15.134.250	4.917.300
50.000.000	27.622.000	0	27.622.000	0	22.378.000	1.499.400
700.000.000	455.358.907	168.891.690	624.250.597	0	75.749.403	371.245.153
10.000.000	261.800	0	261.800	0	9.738.200	0
8.000.000	6.917.643	0	6.917.643	0	1.082.357	0
450.000.000	374.930.896	1.353.637	376.284.533	0	73.715.467	1.206.891
1.200.000.000	367.681.440	739.238.710	1.106.920.150	0	93.079.850	760.374.263
3.000.000.000	2.162.142.874	651.544.413	2.813.687.287	0	186.312.713	686.473.707
300.000.000	171.555.692	46.714.449	218.270.141	0	81.729.859	31.278.103
360.000.000	221.453.645	19.567.289	241.020.934	0	118.979.066	38.202.927
60.000.000	40.713.739	14.684.800	55.398.339	0	4.601.661	23.031.855
20.000.000	642.600	0	642.600	0	19.357.400	7.631.013
1.500.000.000	74.025.973	0	74.025.973	0	4.425.974.027	0
1.000.000.000	161.138.866	73.125.629	234.264.495	0	785.735.505	0
1.300.000.000	731.145.334	268.854.866	1.000.000.000	0	300.000.000	0
12.340.000.000	6.524.284.655	2.095.481.110	8.619.765.765	0	9.720.234.235	2.120.705.136

Parte II. SPESE

CODICE	CAPITOLO		GESTIONE DEI RESIDUI P		
	n. ro	Denominazione	PAGATI	RIMASTI DA PAGARE	TOTALI
	2	3			
		Cat. 4- SPESE ACQUISTO BENI CONSUMO E SERVIZI			
1.04.01.0	16	Acquisto libri, riviste, giornali ed altre pubblicazioni	17.509.505	0	17.509.505
1.04.02.0	17	Spese per acquisto mat. consumo, stampati, ecc.	102.873.120	0	102.873.120
1.04.03.0	18	Spese di rappresentanza	34.015.377	0	34.015.377
1.04.04.0	19	Spese per il funzionamento di commissioni, comitati etc.	9.536.601	0	9.536.601
1.04.05.0	20	Spese per accertamenti sanitari	50.000	0	50.000
1.04.06.0	21	Spese per cure, ricoveri e protesi	0	0	0
1.04.07.0	22	Acquisto vestiario e divise	0	0	0
1.04.08.0	23	Spese varie per la sede	0	0	0
1.04.09.0	24	Manut. riparaz. e adattamento locali e impianti sede	4.439.337	0	4.439.337
1.04.10.0	25	Spese postali, telegrafiche e telefoniche	0	0	0
1.04.11.0	26	Spese per studi, indagini e rilevazioni	0	0	0
1.04.12.0	27	Spese organizzazione partecipazione conv., Congr., mostre	0	0	0
1.04.13.0	28	Spese per concorsi	0	0	0
1.04.14.0	29	Manut.ne, noleggio ed esercizio di mezzi di trasporto	2.215.550	0	2.215.550
1.04.15.0	30	Canoni acqua sede	0	0	0
1.04.16.0	31	Spese per energia elettrica illuminazione e f.m. sede	4.917.300	0	4.917.300
1.04.17.0	32	Spese per il riscaldamento e per la conduzione impianti sede	1.499.400	0	1.499.400
1.04.18.0	33	Onorari e comp. speciali incarichi, perizie e consulenze	98.600.973	271.635.180	371.245.153
1.04.19.0	34	Trasporti e facchinaggi	0	0	0
1.04.20.0	35	Premi di assicurazione	0	0	0
1.04.21.0	36	Spese pubblicazione notiziario e rivista	1.296.891	0	1.296.891
1.04.22.0	37	Spese centro elaborazione dati	361.129.500	81.223.508	382.353.008
1.04.23.0	38	Oneri e servizi per la gestione immobiliare	806.533.768	52.951.839	859.485.607
1.04.24.0	39	Manutenzione ordinaria immobili	27.655.000	0	27.655.000
1.04.25.0	40	Servizio vigilanza e pulizia locali sede	38.202.927	0	38.202.927
1.04.26.0	41	Manut., riparaz. macchine mobili attrezzature d'ufficio	14.041.405	0	14.041.405
1.04.27.0	42	Spese meccanizzazione ruoli	0	0	0
1.04.28.0	43	Spese aggio concessionari	0	0	0
1.04.29.0	44	Riparaz. straord. imm. con interesse sul cap inv	0	0	0
1.04.30.0	45	Oneri ex art. 2 comma 1 Legge 238/90	0	0	0
Totale categoria 4-			1.285.528.254	405.810.327	1.671.338.581

SSIVI		GESTIONE DI CASSA				TOTALE DEI
VARIAZIONI		PREVISIONI	PAGAMENTI	DIFFERENZE RISPETTO ALLE PREVISIONI		RESIDUI
IN PIU'	IN MENO			IN PIU'	IN MENO	PASSIVI
17(16-13)	18(13-16)	19	20	21(20-19)	22(19-20)	23(9+15)
0	2.923.985	60.400.000	30.268.580	0	30.131.420	3.005.800
0	41.650	502.900.000	393.148.684	0	109.751.316	16.383.920
0	0	134.000.000	91.320.167	0	42.679.833	1.808.800
0	1.475.600	111.000.000	86.982.669	0	24.017.331	16.330.000
0	0	100.000.000	99.855.025	0	144.975	0
0	0	2.000.000	0	0	2.000.000	0
0	0	35.000.000	5.683.376	0	29.316.624	0
0	0	15.000.000	2.059.672	0	12.940.328	529.550
0	9.850.246	114.250.000	72.458.579	0	41.791.421	2.839.957
0	267.700	850.000.000	831.209.940	0	18.790.060	17.058.000
0	9.555.833	309.550.000	183.947.336	0	125.602.664	53.550.000
0	0	150.000.000	1.635.400	0	148.364.600	0
0	0	100.000.000	34.933.400	0	65.066.600	0
0	0	27.200.000	18.888.158	0	8.311.842	0
0	0	5.000.000	2.076.000	0	2.924.000	0
0	0	64.900.000	49.783.050	0	15.116.950	0
0	0	51.450.000	29.121.400	0	22.328.600	0
0	0	1.071.200.000	554.968.880	0	516.231.120	440.526.870
0	0	10.000.000	261.800	0	9.738.200	0
0	0	8.000.000	6.917.643	0	1.082.357	0
0	0	451.250.000	376.227.787	0	75.022.213	1.353.837
0	378.021.275	1.960.350.000	668.810.940	0	1.291.539.060	820.462.218
0	28.988.900	3.686.450.000	2.768.676.642	0	917.773.358	704.496.052
0	3.622.503	331.250.000	199.211.292	0	132.038.708	46.714.449
0	0	398.200.000	259.656.572	0	138.543.428	18.567.289
0	8.990.450	83.000.000	54.755.144	0	28.244.856	14.684.600
0	7.831.013	27.600.000	642.600	0	26.957.400	0
0	0	1.000.000.000	74.025.973	0	925.974.027	0
0	0	1.000.000.000	161.138.866	0	838.861.134	73.125.629
0	0	1.300.000.000	731.145.334	0	568.854.666	268.854.866
0	449.368.555	13.959.950.000	7.789.810.909	0	6.170.139.091	2.501.291.437



Parte II - SPESE


CODICE	CAPITOLO		G E S T I		
	n. ro	Denominazione	INIZIALE	P R E V I S I O	
				IN AUMENTO	IN DIMINUIZIONE
1	2	3	4	5(7-4)	6(4-7)
		Cat. 5- - SPESE PER PRESTAZIONI ISTITUZIONALI			
1.05.01.0	46	- Pensioni	80.000.000.000	0	5.000.000.000
1.05.02.0	47	- Provvidenza straordinaria	840.000.000	0	
1.05.03.0	48	- Indennita' maternita' professioniste	0	500.000.000	
		Totale categoria 5-	80.840.000.000	500.000.000	5.000.000.000
		Cat. 6- - TRASFERIMENTI PASSIVI			
1.06.01.0	49	- Allo Stato	0	0	
1.06.02.0	50	- Alle Regioni	0	0	
1.06.03.0	51	- Ai Comuni e Provincie	0	0	
1.06.04.0	52	- Ad altri Enti del settore pubblico	0	0	
1.06.05.0	53	- Altri trasferimenti passivi	0	0	
1.06.06.0	54	- Interventi assistenziali per il personale in servizio, cessato dal servizio e per le loro famiglie	50.000.000	10.000.000	
		Totale categoria 6-	50.000.000	10.000.000	
		Cat. 7- - ONERI FINANZIARI			
1.07.01.0	55	- Interessi passivi e spese accessorie	100.000.000	100.000.000	
1.07.02.0	56	- Spese e commissioni bancarie	150.000.000	0	
		Totale categoria 7-	250.000.000	100.000.000	
		Cat. 8- - ONERI TRIBUTARI			
1.08.01.0	57	- Imposte, tasse e tributi vari	10.000.000.000	5.000.000.000	
		Totale categoria 8-	10.000.000.000	5.000.000.000	
		Cat. 9- - POSTE CORRETTIVE E COMPENSATIVE DI ENTRATE CORRENTI			
1.09.01.0	58	- Restituzioni e rimborsi diversi	24.000.000.000	4.000.000.000	12.000.000.000
1.09.02.0	59	- Rest. ne somme iscritti (art. 21-22, IV c. Legge n 773/82)	8.000.000.000	0	1.000.000.000
1.09.03.0	60	- Trasferimenti contribuiti (art. 21, VI c. Legge n 773/82)	250.000.000	0	
1.09.04.0	61	- Maggiorazioni trattamento pensionistico art. 8 L. n. 140/85	700.000.000	0	
		Totale categoria 9-	32.950.000.000	4.000.000.000	13.000.000.000

O N E D I C O M P E T E N Z A						
N° I	SOMME IMPEGNATE			DIFFERENZE RISPETTO ALLE PREVISIONI IN PIU'	DIFFERENZE RISPETTO ALLE PREVISIONI IN MENO	RESIDUI ALL'INIZIO DELL'ESERCIZIO
	DEFINITIVE	PAGATE	RIMASTE DA PAGARE			
7(4+5+6)	8	9(10-8)	10(8+9)	11(10-7)	12(7-10)	13
75.000.000.000	73.858.154.991	0	73.858.154.991	0	1.141.845.009	1.961.982
840.000.000	673.000.000	0	673.000.000	0	167.000.000	189.500.000
500.000.000	0	215.275.450	215.275.450	0	284.724.550	0
76.340.000.000	74.531.154.991	215.275.450	74.746.430.441	0	1.593.569.559	171.461.982
0	0	0	0	0	0	0
0	0	0	0	0	0	0
0	0	0	0	0	0	0
0	0	0	0	0	0	0
0	0	0	0	0	0	0
60.000.000	42.248.000	17.752.000	60.000.000	0	0	19.265.000
60.000.000	42.248.000	17.752.000	60.000.000	0	0	19.265.000
200.000.000	199.474.762	0	199.474.762	0	525.238	0
150.000.000	3.985.529	0	3.985.529	0	146.014.471	25.064.568
350.000.000	203.460.291	0	203.460.291	0	146.539.709	25.064.568
15.000.000.000	7.294.234.145	2.241.459.764	9.535.693.909	0	5.464.306.091	579.723.802
15.000.000.000	7.294.234.145	2.241.459.764	9.535.693.909	0	5.464.306.091	579.723.802
16.000.000.000	15.787.897.799	3.885.755	15.791.783.554	0	208.216.446	380.729.302
7.000.000.000	5.938.169.878	420.092.510	6.358.262.388	0	641.737.612	0
250.000.000	0	0	0	0	250.000.000	0
700.000.000	735.734.836	0	735.734.836	35.734.836	0	0
23.950.000.000	22.461.802.513	423.978.265	22.885.780.778	35.734.836	1.099.854.058	380.729.302

Parte II - SPESE

CODICE	CAPITOLO		GESTIONE DEI RESIDUI P		
	n. ro	Denominazione	PAGATI	RIMASTI DA PAGARE	TOTALI
1	2	3	14	15(16-14)	16(14+15)
		Cat. 5- - SPESE PER PRESTAZIONI ISTITUZIONALI			
1.05.01.0	46	- Pensioni	1.961.982	0	1.961.982
1.05.02.0	47	- Provvidenza straordinaria	122.500.000	0	122.500.000
1.05.03.0	48	- Indennita' maternita' professioniste	0	0	0
		Totale categoria 5-	124.461.982	0	124.461.982
		Cat. 6- - TRASFERIMENTI PASSIVI			
1.06.01.0	49	- Allo Stato	0	0	0
1.06.02.0	50	- Alle Regioni	0	0	0
1.06.03.0	51	- Ai Comuni e Provincie	0	0	0
1.06.04.0	52	- Ad altri Enti del settore pubblico	0	0	0
1.06.05.0	53	- Altri trasferimenti passivi	0	0	0
1.06.06.0	54	- Interventi assistenziali per il personale in servizio, cessato dal servizio e per le loro famiglie	19.265.000	0	19.265.00
		Totale categoria 6-	19.265.000	0	19.265.00
		Cat. 7- - ONERI FINANZIARI			
1.07.01.0	55	- Interessi passivi e spese accessorie	0	0	0
1.07.02.0	56	- Spese e commissioni bancarie	25.064.568	0	25.064.56
		Totale categoria 7-	25.064.568	0	25.064.56
		Cat. 8- - ONERI TRIBUTARI			
1.08.01.0	57	- Imposte, tasse e tributi vari	1.743.356.122	49.984.781	1.793.340.9
		Totale categoria 8-	1.743.356.122	49.984.781	1.793.340.9
		Cat. 9- - POSTE CORRETTIVE E COMPENSATIVE DI ENTRATE CORRENTI			
1.09.01.0	58	- Restituzioni e rimborsi diversi	0	0	0
1.09.02.0	59	- Rest. ne somme iscritti (art. 21-22, IV c. Legge n 773/82)	0	0	0
1.09.03.0	60	- Trasferimenti contributi (art. 21, VI c. Legge n 773/82)	0	0	0
1.09.04.0	61	- Maggiorazioni trattamento pensionistico art. 6 L. n. 140/85	0	0	0
		Totale categoria 9-	0	0	0

SSIVI		GESTIONE DI CASSA				TOTALE DEI RESIDUI PASSIVI AL TERMINE DELL'ESERCIZIO
VARIAZIONI		PREVISIONI	PAGAMENTI	DIFFERENZE RISPETTO ALLE PREVISIONI		
IN PIU'	IN MENO			IN PIU'	IN MENO	
17(16-13)	18(13-16)	19	20	21(20-19)	22(19-20)	23(9+15)
0	0	75.000.000.000	73.860.116.973	0	1.139.883.027	0
0	47.000.000	1.009.500.000	795.500.000	0	214.000.000	0
0	0	500.000.000	0	0	500.000.000	215.275.450
0	47.000.000	76.509.500.000	74.655.616.973	0	1.853.883.027	215.275.450
0	0	0	0	0	0	0
0	0	0	0	0	0	0
0	0	0	0	0	0	0
0	0	0	0	0	0	0
0	0	0	0	0	0	0
0	0	79.000.000	61.513.000	0	17.487.000	17.752.000
0	0	79.000.000	61.513.000	0	17.487.000	17.752.000
0	0	200.000.000	199.474.762	0	525.238	0
0	0	175.000.000	29.050.097	0	145.949.903	0
0	0	375.000.000	228.524.859	0	146.475.141	0
1.213.617.101	0	15.000.000.000	9.037.590.267	0	5.962.409.733	2.291.444.545
1.213.617.101	0	15.000.000.000	9.037.590.267	0	5.962.409.733	2.291.444.545
0	380.729.302	16.000.000.000	15.787.897.799	0	212.102.201	3.885.755
0	0	7.000.000.000	5.938.169.878	0	1.061.830.122	420.092.510
0	0	250.000.000	0	0	250.000.000	0
0	0	700.000.000	735.734.836	35.734.836	0	0
0	380.729.302	23.950.000.000	22.461.802.513	35.734.836	1.523.932.323	423.978.265



Parte II - SPESE


CODICE	CAPITOLO		PREVISIVO		
	n. ro	Denominazione	INIZIALI	VARIAZIONI	
				IN AUMENTO	IN DIMINUZIONE
1	2	3	4	5(7-4)	6(4-7)
		Cal. 10- - SPESE NON CLASSIFICABILI IN ALTRE VOCI			
1.10.01.0	62	- Spese per liti, arbitraggi, risarcimenti ed accessori	300.000.000	0	0
1.10.02.0	63	- Fondo di riserva	4.400.000.000	0	1.050.000.000
1.10.03.0	64	- Oneri vari straordinari	1.000.000.000	0	0
1.10.04.0	65	- Spese di realizzo entrate	20.000.000	0	0
1.10.05.0	66	- Oneri fondo patronato (D.L. CPS 804/4 - L. n. 112/80)	800.000.000	0	0
1.10.06.0	67	- Contrib. concorso soccorsi ed obbligazioni a fondo perduto	100.000.000	0	0
1.10.07.0	68	- Dietimi acquisto titoli	2.000.000.000	0	0
		Totale categoria 10-	8.620.000.000	0	1.050.000.000
		TOTALE TITOLO I-	153.900.000.000	10.510.000.000	19.050.000.000
		TITOLO II -			
		SPESE IN CONTO CAPITALE			
		Cal. 11- - ACQUISIZIONE BENI DUREVOLI OPERE IMMILI			
2.11.01.0	69	- Acquisto immobili anche tramite quote Soc. Imm.	136.608.500.000	0	0
2.11.02.0	70	- Ricostruzioni, ripristini e trasformazioni di immobili	0	0	0
2.11.03.0	71	- Spese per costruzioni in corso	0	0	0
2.11.04.0	72	- Manutenzione straordinaria immobili	700.000.000	1.500.000.000	0
		Totale categoria 11-	137.308.500.000	1.500.000.000	0
		Cal. 12- - ACQUISIZIONE IMMOBILIZZAZIONI TECNICHE			
2.12.01.0	73	- Acquisti di impianti, attrezzature e macchinari	1.500.000.000	0	0
2.12.02.0	74	- Ripristino trasformazione manutenzione straordinaria impianti e macchinari	50.000.000	0	0
2.12.03.0	75	- Acquisto di automezzi	15.000.000	0	0
2.12.04.0	78	- Grandi manutenzioni automezzi	10.000.000	0	0
2.12.05.0	77	- Acquisti di mobili e macchine d'ufficio	3.000.000.000	0	0
		Totale categoria 12-	4.575.000.000	0	0

C O N T I N U O D I C O M P E T E N Z A						
DEFINITIVE	SOMME IMPEGNATE			DIFFERENZE RISPETTO ALLE PREVISIONI IN PIU'	DIFFERENZE RISPETTO ALLE PREVISIONI IN MENO	RESIDUI ALL'INIZIO DELL'ESERCIZIO
	PAGATE	RIMASTE DA PAGARE	TOTALI IMPEGNI			
7(4+5+6)	8	9(10-8)	10(8+9)	11(10-7)	12(7-10)	13
300.000.000	297.650.353	2.291.811	299.942.164	0	57.836	56.736.438
3.350.000.000	0	0	0	0	3.350.000.000	0
1.000.000.000	16.387.059	317	16.387.376	0	983.612.624	680.600.000
20.000.000	0	0	0	0	20.000.000	0
800.000.000	0	800.000.000	800.000.000	0	0	3.570.594.638
100.000.000	0	0	0	0	100.000.000	225.150.700
2.000.000.000	3.393.281.666	0	3.393.281.666	1.393.281.666	0	0
7.570.000.000	3.707.319.078	802.292.128	4.509.611.206	1.393.281.666	4.453.670.460	4.533.081.776
145.360.000.000	121.562.585.496	6.541.510.727	128.104.096.223	1.429.016.502	18.684.520.279	8.371.275.964
136.608.500.000	11.370.030	88.000.000.000	88.011.370.030	0	48.597.129.970	81.577.481.682
0	0	0	0	0	0	1.025.122.434
0	0	0	0	0	0	0
2.200.000.000	65.602.605	1.335.567.568	1.401.170.173	0	798.829.827	1.460.695.500
138.808.500.000	76.972.635	89.335.567.568	89.412.540.203	0	49.395.966.797	84.063.299.616
1.500.000.000	147.893.524	62.612.214	210.505.738	0	1.289.494.282	91.035.000
50.000.000	0	0	0	0	50.000.000	0
15.000.000	8.937.495	0	8.937.495	0	6.062.505	0
10.000.000	0	0	0	0	10.000.000	0
3.000.000.000	58.050.564	2.177.700	60.228.264	0	2.939.771.736	8.092.000
4.575.000.000	214.881.583	64.789.914	279.671.497	0	4.295.328.503	99.127.000

Parte II - SPESE

CODICE	CAPITOLO		GESTIONE DEI RESIDUI P.		
	n. ro	Denominazione	PAGATI	RIMASTI DA PAGARE	TOTALI
1	2	3	14	15(16-14)	16(14+15)
		Cat. 10- - SPESE NON CLASSIFICABILI IN ALTRE VOCI			
1.10.01.0	62	- Spese per liti, arbitraggi, risarcimenti ed accessori	46.383.072	7.260.000	53.643.072
1.10.02.0	63	- Fondo di riserva	0	0	(
1.10.03.0	64	- Oneri vari straordinari	0	680.000.000	680.000.000
1.10.04.0	65	- Spese di realizzo entrate	0	0	(
1.10.05.0	66	- Oneri fondo patronato (D.L. CPS 804/4 - L. n. 112/80)	0	3.570.594.638	3.570.594.638
1.10.06.0	67	- Contrib. concorso soccorsi ed obbligazioni a fondo perduto	0	0	(
1.10.07.0	68	- Dietimi acquisto titoli	0	0	(
		Totale categoria 10-	46.383.072	4.257.854.638	4.304.237.710
		TOTALE TITOLO I-	3.735.466.875	4.727.550.003	8.463.016.878
		TITOLO II -			
		SPESE IN CONTO CAPITALE			
		Cat. 11- - ACQUISIZIONE BENI DUREVOLI OPERE IMM.LI			
2.11.01.0	69	- Acquisto immobili anche tramite quote Soc. Imm.	35.829.000.000	45.705.600.000	81.534.600.000
2.11.02.0	70	- Ricostruzioni, ripristini e trasformazioni di immobili	0	867.914.699	867.914.699
2.11.03.0	71	- Spese per costruzioni in corso	0	0	
2.11.04.0	72	- Manutenzione straordinaria immobili	756.299.420	389.905.416	1.146.204.836
		Totale categoria 11-	36.585.299.420	46.963.420.115	83.548.719.535
		Cat. 12- - ACQUISIZIONE IMMOBILIZZAZIONI TECNICHE			
2.12.01.0	73	- Acquisti di impianti, attrezzature e macchinari	91.035.000	0	91.035.000
2.12.02.0	74	- Ripristino trasformazione manutenzione straordinaria impianti e macchinari	0	0	
2.12.03.0	75	- Acquisto di automezzi	0	0	
2.12.04.0	76	- Grandi manutenzioni automezzi	0	0	
2.12.05.0	77	- Acquisti di mobili e macchine d'ufficio	8.092.000	0	8.092.000
		Totale categoria 12-	99.127.000	0	99.127.000

SSIVI		GESTIONE DI CASSA				TOTALE DEI
VARIAZIONI		PREVISIONI	PAGAMENTI	DIFFERENZE RISPETTO ALLE PREVISIONI		RESIDUI PASSIVI AL TERMINE DELL'ESERCIZIO
IN PIU'	IN MENO			IN PIU'	IN MENO	
17(16-13)	18(13-16)	19	20	21(20-19)	22(19-20)	23(9+15)
0	3.093.366	356.700.000	344.033.425	0	12.666.575	9.551.811
0	0	3.350.000.000	0	0	3.350.000.000	0
0	600.000	1.000.000.000	16.387.059	0	983.612.941	680.000.317
0	0	20.000.000	0	0	20.000.000	0
0	0	0	0	0	0	4.370.594.638
0	225.150.700	100.000.000	0	0	100.000.000	0
0	0	2.000.000.000	3.393.281.666	1.393.281.666	0	0
0	226.844.066	6.826.700.000	3.753.702.150	1.393.281.666	4.466.279.516	5.060.146.766
1.213.617.101	1.121.876.187	146.470.000.000	125.298.052.371	1.429.016.502	22.600.964.131	11.269.060.730
0	42.881.682	103.800.000.000	35.840.370.030	0	67.959.629.970	133.705.600.000
0	157.207.735	1.000.000.000	0	0	1.000.000.000	887.914.699
0	0	0	0	0	0	0
0	314.490.664	3.500.000.000	821.902.025	0	2.678.097.975	1.725.472.984
0	514.580.081	108.300.000.000	36.662.272.055	0	71.637.727.945	136.298.987.683
0	0	1.591.000.000	238.928.524	0	1.352.071.476	62.612.214
0	0	50.000.000	0	0	50.000.000	0
0	0	15.000.000	8.937.495	0	6.062.505	0
0	0	10.000.000	0	0	10.000.000	0
0	0	1.000.000.000	68.142.564	0	933.857.436	2.177.700
0	0	2.666.000.000	314.008.583	0	2.351.991.417	64.789.914




Parte II - SPESE

CODICE	CAPITOLO		P R E	
	n. ro	Denominazione	INIZIALE	V A R I
				IN AUMENTO
1	2	3	4	5(2-4)
		Cat. 13-- PARTECIP. E ACQUISTO DI VALORI MOBILIARI		
2.13.01.0	78	- Acquisizione titoli a brevissimo termine	800.000.000.000	0
2.13.02.0	79	- Acquisito cartelle fondiariae per mutui	20.000.000.000	5.000.000.000
2.13.03.0	80	- Acquisizione titoli emessi o garantiti dallo Stato e ass.li	111.608.500.000	0
2.13.04.0	81	- Investimenti ex art. 15 D.L. n. 151/91 conv. L. 202/91	0	19.560.000.000
2.13.05.0	82	- Acquisizione di altri titoli di credito e cartelle fondiariae	5.000.000.000	0
2.13.06.0	83	- Investimenti di natura diversa (art. 31 Legge n. 37/1967)	0	0
		Totale categoria 13-	936.608.500.000	24.560.000.000
		Cat. 14-- CONCESSIONE DI CREDITI ED ANTICIPAZIONI		
2.14.01.0	84	- Versamenti in deposito	0	0
2.14.02.0	85	- Concessioni di mutui a medio e lungo termine	0	0
2.14.03.0	86	- Sconti a terzi di annualità, semestralità etc.	0	0
2.14.04.0	87	- Conces.sione prestiti al personale e anticipaz. a breve term.	300.000.000	0
2.14.05.0	88	- Anticipazioni alle gestioni autonome	0	0
2.14.06.0	89	- Depositi a cauzione	10.000.000	0
2.14.07.0	90	- Concessione di crediti diversi	100.000.000	0
2.14.08.0	91	- Mutui ipotecari al personale dipendente	500.000.000	0
		Totale categoria 14-	910.000.000	0
2.15.01.0	92	Cat. 15- - INDENNITA' DI ANZIANITA' E SIMILARI AL PERSONALE DIPENDENTE	150.000.000	10.000.000
		Totale categoria 15-	150.000.000	10.000.000
		TOTALE TITOLO II-	1.079.552.000.000	28.070.000.000
		TITOLO III-		
		ESTINZIONE DI MUTUI ED ANTICIPAZIONI		
3.18.01.0	93	Cat. 16- - Rimborsi di mutui	0	0
		Totale categoria 16-	0	0
3.17.01.0	94	Cat. 17- - Rimborsi di anticipazioni diverse	0	0
		Totale categoria 17-	0	0

Parte II - SPESE

CODICE	CAPITULO		GESTIONE DEI RESIDUI P/		
	n. ra	Denominazione	PAGATI	RIMASTI DA PAGARE	TOTALI
1	2	3	14	15(16-14)	16(14+15)
		Cat. 13-- PARTECIP. E ACQUISTO DI VALORI MOBILIARI			
2.13.01.0	78	- Acquisizione titoli a brevissimo termine	0	0	0
2.13.02.0	79	- Acquisito cartelle fondiarie per mutui	0	0	0
2.13.03.0	80	- Acquisizione titoli emessi o garantiti dallo Stato e assiti	0	0	0
2.13.04.0	81	- Investimenti ex art. 15 D.L. n. 151/91 conv. L. 202/91	0	0	0
2.13.05.0	82	- Acquisizione di altri titoli di credito e cartelle fondiarie	0	0	0
2.13.06.0	83	- Investimenti di natura diversa (art. 31 Legge n. 37/1987)	0	0	0
		Totale categoria 13-	0	0	0
		Cat. 14-- CONCESSIONE DI CREDITI ED ANTICIPAZIONI			
2.14.01.0	84	- Versamenti in deposito	0	0	0
2.14.02.0	85	- Concessioni di mutui a medio e lungo termine	278.000.000	2.912.600.000	3.190.600.000
2.14.03.0	86	- Sconti a terzi di annualità, semestralità etc.	0	0	0
2.14.04.0	87	- Conces.ne prestiti al personale e antic.ni a breve term.	0	0	0
2.14.05.0	88	- Anticipazioni alle gestioni autonome	0	0	0
2.14.06.0	89	- Depositi a cauzione	25.000.000	14.400.000	39.400.000
2.14.07.0	90	- Concessione di crediti diversi	0	0	0
2.14.08.0	91	- Mutui ipotecari al personale dipendente	0	60.000.000	60.000.000
		Totale categoria 14-	303.000.000	2.987.000.000	3.290.000.000
2.15.01.0	92	Cat. 15- - INDENNITA' DI ANZIANITA' E SIMILARI AL PERSONALE DIPENDENTE	78.284.257	0	78.284.257
		Totale categoria 15-	78.284.257	0	78.284.257
		TOTALE TITOLO II-	37.065.710.677	49.950.420.115	87.016.130.79
		TITOLO III-			
		ESTINZIONE DI MUTUI ED ANTICIPAZIONI			
3.16.01.0	93	Cat. 16- - Rimborsi di mutui	29.385.220	30.365.836	59.751.05
		Totale categoria 16-	29.385.220	30.365.836	59.751.05
3.17.01.0	94	Cat. 17- - Rimborsi di anticipazioni diverse	0	0	0
		Totale categoria 17-	0	0	0

SSIVI		GESTIONE DI CASSA				TOTALE DEI
VARIACIONI		PREVISIONI	PAGAMENTI	DIFFERENZE RISPETTO ALLE PREVISIONI		RESIDUI PASSIVI AL TERMINE DELL'ESERCIZIO
IN PIU'	IN MENO			IN PIU'	IN MENO	
17(16-13)	18(13-16)	19	20	21(20-19)	22(19-20)	23(9+15)
0	0	800.000.000.000	442.609.999.514	0	357.390.000.486	0
0	0	25.000.000.000	25.000.000.000	0	0	0
0	0	82.048.500.000	98.488.600.000	6.440.100.000	0	0
0	0	19.580.000.000	19.559.866.429	0	133.571	0
0	0	0	0	0	0	0
0	0	0	0	0	0	0
0	0	936.608.500.000	585.658.465.943	6.440.100.000	357.390.134.057	0
0	0	0	0	0	0	0
0	0	2.000.000.000	278.000.000	0	1.722.000.000	2.912.600.000
0	0	0	0	0	0	0
0	0	300.000.000	244.250.000	0	55.750.000	0
0	0	0	0	0	0	0
0	0	49.400.000	27.000.000	0	22.400.000	14.400.000
0	0	100.000.000	0	0	100.000.000	0
0	0	560.000.000	0	0	560.000.000	60.000.000
0	0	3.009.400.000	549.250.000	0	2.460.150.000	2.967.000.000
0	0	238.250.000	232.066.023	0	6.183.977	0
0	0	238.250.000	232.066.023	0	6.183.977	0
0	514.580.081	1.050.822.150.000	623.416.062.604	6.440.100.000	433.846.187.398	139.350.777.597
0	0	30.000.000	29.385.220	0	614.780	30.365.836
0	0	30.000.000	29.385.220	0	614.780	30.385.836
0	0	0	0	0	0	0
0	0	0	0	0	0	0



Parte II - SPESE

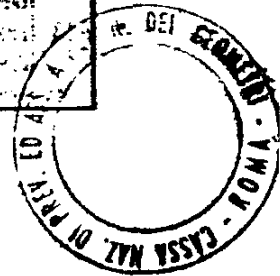
CODICE	CAPITOLO		G E S T I		
	n. ro	Denominazione	INIZIALI	P R E V I S I O	
				V A R I A Z I O N I	
1	2	3	4	5(7-4)	6(4-7)
18.01.0	95	Cap. 18- - RIMBORSI DI OBBLIGAZIONI	0	0	0
19.01.0	96	Cap. 19- - RESTITUZ. A GESTIONI AUTONOME DI ANTIC.	0	0	0
		Cap. 20- - ESTINZIONE DEBITI DIVERSI			
120.01.0	97	- Estinzioni debiti diversi	0	0	0
120.02.0	98	- Restituzione depositi cauzionali ad inquilini	100.000.000	40.000.000	0
120.03.0	99	- Restituzione depositi cauzionali a terzi	10.000.000	0	0
		Totale categoria 20-	110.000.000	40.000.000	0
		TOTALE TITOLO III-	110.000.000	40.000.000	0
		TITOLO IV-			
		PARTITE DI GIRO			
		Cap. 21- - SPESE AVENTI NATURA DI PARTITA DI GIRO			
4.21.01.0	100	- Ritenute erariali	4.500.000.000	0	0
4.21.02.0	101	- Ritenute previdenziali ed assistenziali	400.000.000	0	0
4.21.03.0	102	- Ritenute diverse	10.000.000	0	0
4.21.04.0	103	- Trattenute a favore di terzi	70.000.000	0	0
4.21.05.0	104	- Somme pagate per conto di terzi	19.000.000	0	0
4.21.06.0	105	- Partite in conto sospesi	5.000.000.000	0	0
4.21.07.0	106	- Somme pagate per registrazione contratti	1.000.000	0	0
		Totale categoria 21-	10.000.000.000	0	0
		TOTALE TITOLO IV-	10.000.000.000	0	0
		RIEPILOGO DEI TITOLI			
		TITOLO I- - SPESE CORRENTI	153.900.000.000	10.510.000.000	19.050.000.000
		TITOLO II- - SPESE IN CONTO CAPITALE	1.079.552.000.000	26.070.000.000	24.560.000.000
		TITOLO III- - ESTINZIONE DI MUTUI ED ANTICIPAZIONI	110.000.000	40.000.000	0
		TITOLO IV- - PARTITE DI GIRO	10.000.000.000	0	0
		Totale delle spese	1.243.562.000.000	36.620.000.000	43.610.000.000
		Avanzo finanziario			
		TOTALE A PAREGGIO			

O N E D I C O M P E T E N Z A						
N I	SOMME IMPEGNATE			DIFFERENZE RISPETTO ALLE PREVISIONI IN PIU'	DIFFERENZE RISPETTO ALLE PREVISIONI IN MENO	RESIDUI ALL'INIZIO DELL'ESERCIZIO
	DEFINITIVE	PACATE	RIMASTE DA PAGARE			
7(4+5+6)	8	9(10-8)	10(8+9)	11(10-7)	12(7-10)	13
0	0	0	0	0	0	0
0	0	0	0	0	0	0
0	0	0	0	0	0	0
140.000.000	108.928.058	0	108.928.058	0	31.071.942	0
10.000.000	0	0	0	0	10.000.000	0
150.000.000	108.928.058	0	108.928.058	0	41.071.942	0
150.000.000	108.928.058	0	108.928.058	0	41.071.942	59.751.056
4.500.000.000	6.020.801.095	1.423.315.665	7.444.116.760	2.944.116.760	0	1.056.761.370
400.000.000	333.799.970	82.161.487	415.961.457	15.961.457	0	60.054.051
10.000.000	9.928.450	1.294.996	11.223.445	1.223.445	0	5.631.824
70.000.000	372.576.044	3.924.374	376.500.418	306.500.418	0	2.889.645
19.000.000	16.672.000	0	16.672.000	0	2.328.000	0
5.000.000.000	6.381.460.824	50.411.573	6.431.872.397	1.431.872.397	0	473.091.980
1.000.000	0	0	0	0	1.000.000	0
10.000.000.000	13.135.238.383	1.561.108.094	14.696.346.477	4.699.674.477	3.328.000	1.598.428.870
10.000.000.000	13.135.238.383	1.561.108.094	14.696.346.477	4.699.674.477	3.328.000	1.598.428.870
145.360.000.000	121.562.585.496	6.541.510.727	128.104.096.223	1.429.016.502	18.684.920.279	8.371.275.964
1.081.062.000.000	586.350.351.927	89.400.357.482	675.750.709.409	6.440.100.000	411.751.390.591	87.530.710.873
150.000.000	108.928.058	0	108.928.058	0	41.071.942	59.751.056
10.000.000.000	13.135.238.383	1.561.108.094	14.696.346.477	4.699.674.477	3.328.000	1.598.428.870
1.236.572.000.000	721.157.103.864	97.502.976.303	818.660.080.167	12.568.790.979	430.480.710.812	97.560.166.763
			0			
			818.660.080.167			

Parte II - SPESE

CODICE	CAPITOLO		GESTIONE DEI RESIDUI PA		
	n. ro	Denominazione	PAGATI	RIMASTI DA PAGARE	TOTALI
1	2	3	14	15(16-14)	16(14+15)
18.01.0	95	Cap. 18- - RIMBORSI DI OBBLIGAZIONI	0	0	0
19.01.0	96	Cap. 19- - RESTITUZ. A GESTIONI AUTONOME DI ANTIC.	0	0	0
		Cap. 20- - ESTINZIONE DEBITI DIVERSI			
120.01.0	97	- Estinzioni debiti diversi	0	0	0
120.02.0	98	- Restituzione depositi cauzionali ad inquilini	0	0	0
120.03.0	99	- Restituzione depositi cauzionali a terzi	0	0	0
		Totale categoria 20-	0	0	0
		TOTALE TITOLO III-	29.385.220	30.365.836	59.751.056
		TITOLO IV-			
		PARTITE DI GIRO			
		Cap. 21- - SPESE AVENTI NATURA DI PARTITA DI GIRO			
4.21.01.0	100	- Ritenute erariali	1.012.482.370	43.793.000	1.056.275.370
4.21.02.0	101	- Ritenute previdenziali ed assistenziali	59.486.825	0	59.486.825
4.21.03.0	102	- Ritenute diverse	0	5.631.824	5.631.824
4.21.04.0	103	- Trattenute a favore di terzi	2.889.645	0	2.889.645
4.21.05.0	104	- Somme pagate per conto di terzi	0	0	0
4.21.06.0	105	- Partite in conto sospesi	306.078.219	87.013.761	473.091.980
4.21.07.0	106	- Somme pagate per registrazione contratti	0	0	0
		Totale categoria 21-	1.460.937.059	136.438.585	1.597.375.644
		TOTALE TITOLO IV-	1.460.937.059	136.438.585	1.597.375.644
		RIEPILOGO DEI TITOLI			
		TITOLO I- - SPESE CORRENTI	3.735.486.875	4.727.550.003	8.463.036.878
		TITOLO II- - SPESE IN CONTO CAPITALE	37.065.710.577	49.950.420.115	87.016.130.792
		TITOLO III- - ESTINZIONE DI MUTUI ED ANTICIPAZIONI	29.385.220	30.365.836	59.751.056
		TITOLO IV- - PARTITE DI GIRO	1.460.937.059	136.438.585	1.597.375.644
		Totale delle spese	42.291.499.831	54.844.774.539	97.136.274.370
		Avanzo finanziario			
		TOTALE A PAREGGIO			

SSIVI		GESTIONE DI CASSA				TOTALE DEI RESIDUI PASSIVI AL TERMINE DELL'ESERCIZIO
VARIAZIONI		PREVISIONI	PAGAMENTI	DIFFERENZE RISPETTO ALLE PREVISIONI		
IN PIU'	IN MENO			IN PIU'	IN MENO	
17(16-13)	18(13-16)	19	20	21(20-19)	22(19-20)	23(9+15)
0	0	0	0	0	0	0
0	0	0	0	0	0	0
0	0	0	0	0	0	0
0	0	140.000.000	108.928.058	0	31.071.942	0
0	0	10.000.000	0	0	10.000.000	0
0	0	150.000.000	108.928.058	0	41.071.942	0
0	0	180.000.000	138.313.278	0	41.686.722	30.365.836
0	486.000	4.500.000.000	7.033.283.465	2.533.283.465	0	1.467.108.665
0	587.228	400.000.000	393.286.795	0	6.713.205	82.161.487
0	0	10.000.000	9.928.450	0	71.550	6.926.819
0	0	70.000.000	375.465.889	305.465.889	0	3.924.374
0	0	19.000.000	16.672.000	0	2.328.000	0
0	0	6.000.000.000	6.787.539.043	1.787.539.043	0	137.425.334
0	0	1.000.000	0	0	1.000.000	0
0	1.053.228	10.000.000.000	14.596.175.442	4.606.286.197	10.112.755	1.697.546.679
0	1.053.228	10.000.000.000	14.596.175.442	4.606.286.197	10.112.755	1.697.546.679
1.213.817.101	1.121.876.187	146.470.000.000	125.298.052.371	1.429.016.502	22.600.964.131	11.289.080.730
0	514.580.081	1.050.822.150.000	823.418.082.804	8.448.100.000	433.846.187.398	130.360.777.597
0	0	180.000.000	138.313.278	0	41.686.722	30.365.836
0	1.053.228	10.000.000.000	14.596.175.442	4.606.286.197	10.112.755	1.697.546.679
1.213.817.101	1.637.509.494	1.207.472.150.000	763.448.803.895	12.475.404.599	456.498.951.004	452.347.750.842



**SITUAZIONE PATRIMONIALE, CONTO ECONOMICO E
SITUAZIONE AMMINISTRATIVA AL 31 DICEMBRE 1991**

SITUAZIONE PATRIMONIALE

ATTIVITÀ	CONSISTENZE		DIFFERENZE	
	al 1° gennaio 1991	al 31 dicembre 1991	in più	in meno
<i>Disponibilità liquide.</i>				
Cassa	53.492.992.569	59.623.256.520	6.130.263.951	—
Banche	—	—	—	—
Conti correnti postali	—	—	—	—
Altri conti correnti	—	—	—	—
	53.492.992.569	59.623.256.520	6.130.263.951	—
<i>Residui attivi.</i>				
Crediti verso lo Stato ed altri enti	—	—	—	—
Credito verso iscritti, soci e terzi contribuenti	79.837.681.438	79.601.359.131	—	236.322.3
Crediti verso acquirenti, utenti, ecc.	11.392.442.327	10.668.313.260	—	724.129.0
Crediti diversi	30.366.175.036	67.895.318.982	37.529.143.946	—
	121.596.298.801	158.164.991.373	37.529.143.946	960.451.3
<i>Crediti bancari e finanziari.</i>				
Depositi vincolati	—	—	—	—
Mutui ipotecari a terzi e iscritti:				
— erogati	25.137.681.679	22.174.116.290	—	2.963.565.0
— da erogare	3.190.600.000	2.912.600.000	—	278.000.0
Mutui ipotecari al personale:				
— erogati	536.956.224	478.563.829	—	58.392.0
— da erogare	60.000.000	60.000.000	—	—
Crediti per annualità, semestralità, ecc. scontate a terzi	—	—	—	—

AL 31 DICEMBRE 1991

PASSIVITÀ	CONSISTENZE		DIFFERENZE	
	al 1° gennaio 1991	al 31 dicembre 1991	in più	in meno
<i>Debiti di tesoreria.</i>				
Anticipazioni del tesoriere	—	—	—	—
Scoperti in conto corrente	—	—	—	—
	—	—	—	—
<i>Residui passivi.</i>				
Debiti verso lo Stato ed altri enti	5.459.163.615	8.418.431.165	2.959.267.550	—
Debiti verso iscritti, soci e terzi per presta- zioni dovute	171.461.982	635.367.960	463.905.978	—
Debiti verso fornitori	2.152.735.134	2.187.406.962	34.671.828	—
Debiti verso terzi per prestazioni ricevute . .	3.144.496.525	3.548.064.320	403.567.795	—
Debiti diversi	86.632.309.507	137.558.480.435	50.926.170.928	—
	97.560.166.763	152.347.750.842	54.787.584.079	—

Debiti bancari e finanziari.

Mutui e anticipazioni passive	—	—	—	—
Obbligazioni in circolazione	—	—	—	—
Debiti verso il personale per depositi	—	—	—	—

Segue: SITUAZIONE PATRIMONIALE

ATTIVITÀ	CONSISTENZE		DIFFERENZE	
	al 1° gennaio 1990	al 31 dicembre 1990	in più	in meno
Prestiti al personale erogati	437.368.574	505.849.136	68.480.562	—
Prestiti al personale da erogare	—	—	—	—
Crediti verso gestioni autonome	—	—	—	—
Depositi cauzionali verso terzi	—	—	—	—
Crediti diversi bancari e finanziari	—	—	—	—
	29.362.606.477	26.131.129.255	68.480.562	3.299.957.78
<i>Rimanenze attive d'esercizio.</i>				
Rimanenze di prodotti	—	—	—	—
Rimanenze di materie prime e materiali di consumo	—	—	—	—
Rimanenze di viveri	—	—	—	—
Rimanenze diverse	—	—	—	—
Risconti attivi	—	—	—	—
	—	—	—	—
<i>Investimenti mobiliari.</i>				
Partecipazioni azionarie	—	—	—	—
Conferimenti e quote in altri enti	—	—	—	—
Titoli emessi o garantiti dallo Stato ed assi- milati	391.837.420.000	470.226.020.000	78.488.600.000	100.000.0
Obbligazioni e cartelle fondiarie	61.366.928.700	52.917.029.750	—	8.449.898.9
Versamenti alla tesoreria	—	19.559.866.429	19.559.866.429	—
Altri titoli di credito (cartelle mutui ipotecari)	11.657.000.000	36.397.221.000	24.740.221.000	—
	464.861.348.700	579.100.137.179	122.788.678.429	8.549.898.9

AL 31 DICEMBRE 1990

PASSIVITÀ	CONSISTENZE		DIFFERENZE	
	al 1° gennaio 1991	al 31 dicembre 1991	in più	in meno
Debiti verso gestioni autonome	—	—	—	—
Depositi cauzionali inquilini	1.695.951.405	1.720.459.578	24.508.173	—
	1.695.951.405	1.720.459.578	24.508.173	—
<i>Rimanenze passive d'esercizio.</i>				
Riserve tecniche	—	—	—	—
Risconti passivi	—	—	—	—
	—	—	—	—
<i>Fondi di accantonamenti vari.</i>				
Fondo liquidazione indennità di anzianità al personale	2.054.223.420	1.992.578.197	92.136.543	153.781.766
Fondo imposte e tasse	—	—	—	—
Fondi rischi	—	—	—	—
Fondi per accantonamenti diversi	—	—	—	—
	2.054.223.420	1.992.578.197	92.136.543	153.781.766

Segue: SITUAZIONE PATRIMONIALE

ATTIVITÀ	CONSISTENZE		DIFFERENZE	
	al 1° gennaio 1991	al 31 dicembre 1991	in più	in meno
<i>Immobili.</i>				
Edifici	321.200.214.030	357.819.604.403	36.619.390.373	—
Investimenti immobiliari in corso	82.559.722.434	134.573.514.699	52.013.792.265	—
Costruzioni in corso	—	—	—	—
Manutenzione straordinaria in corso	1.460.695.500	1.725.472.964	264.777.481	—
	405.220.631.964	494.118.592.086	88.897.960.122	—
<i>Immobilizzazioni tecniche.</i>				
Impianti, attrezzature e macchinari	793.247.614	1.003.753.352	210.505.738	—
Automezzi	81.549.580	90.487.075	8.937.495	—
Mobili e macchine d'ufficio	1.411.254.968	1.471.483.232	80.228.264	—
	2.286.052.162	2.565.723.659	279.671.497	—
<i>Altri costi pluriennali.</i>				
Spese di costruzione, ampliamento e riorganizzazione	—	—	—	—
Costi e perdite emissione prestiti	—	—	—	—

AL 31 DICEMBRE 1991

PASSIVITÀ	CONSISTENZE		DIFFERENZE	
	al 1° gennaio 1991	al 31 dicembre 1991	in più	in meno
<i>Poste rettificative dell'attivo.</i>				
Fondo svalutazione crediti	—	—	—	—
Fondo svalutazione titoli e partecipazioni . .	—	—	—	—
Fondo ammortamento immobili	9.253.868.765	11.263.184.763	2.009.315.998	—
Fondo ammortamento impianti, attrezzature e macchinari	392.695.000	556.059.700	163.364.700	—
Fondo ammortamento automezzi, mobili e macchine d'ufficio	749.750.000	939.325.800	189.575.800	—
	10.396.313.765	12.758.570.263	2.362.256.498	—
Totale passività . . .	111.706.655.353	168.819.358.880	57.266.485.293	153.781.766

Segue: SITUAZIONE PATRIMONIALE

ATTIVITÀ	CONSISTENZE		DIFFERENZE	
	al 1° gennaio 1991	al 31 dicembre 1991	in più	in meno
Costi pluriennali diversi	—	—	—	—
	—	—	—	—
Totale attività . . .	1.076.819.930.673	1.319.703.830.072	255.694.207.507	12.810.308.10
<i>Deficit patrimoniale.</i>				
Disavanzo economico esercizi precedenti . .	—	—	—	—
Disavanzo economico dell'esercizio	—	—	—	—
Totale a pareggio . . .	1.076.819.930.673	1.319.703.830.072	255.694.207.507	12.810.308.10
<i>Conti d'ordine.</i>				
Valori di terzi depositati a cauzione, a garanzia, ecc.	—	—	—	—
Conti diversi	—	—	—	—

AL 31 DICEMBRE 1991

PASSIVITÀ	CONSISTENZE		DIFFERENZE	
	al 1° gennaio 1991	al 31 dicembre 1991	in più	in meno
<i>Segue:</i> Totale passività . . .	111.706.655.353	168.819.358.880	57.266.485.293	153.781.766
 <i>Patrimonio netto.</i>				
Fondo di dotazione	—	—	—	—
Riserve obbligatorie (fondo di garanzia articolo 12, legge n. 773 del 1982)	130.000.000.000	240.000.000.000	110.000.000.000	—
Riserve facoltative (ulteriori riserve)	705.048.367.094	725.113.275.320	20.064.908.226	—
Fondo rivalutazione conguaglio monetario	—	—	—	—
Avanzo economico dell'esercizio	130.064.908.226	185.771.195.872	55.706.287.646	—
	965.113.275.320	1.150.884.471.192	185.771.195.872	—
Totale a pareggio . . .	1.076.819.930.673	1.319.703.830.072	243.037.681.165	153.781.766
 <i>Conti d'ordine.</i>				
Terzi per valori depositati a cauzione, a garanzia, ecc.	—	—	—	—
Conti diversi	—	—	—	—

CONTO ECONOMICO
PARTE PRIMA - Entrate e

DENOMINAZIONE	Importo
TITOLO I	
ENTRATE CONTRIBUTIVE	
CATEGORIA 1. - Aliquote contributive	176.933.604.109
CATEGORIA 2. - Quote di partecipazione degli iscritti all'onere di specifiche gestioni . .	—
TITOLO II	
ENTRATE DERIVANTI DA TRASFERIMENTI CORRENTI	
CATEGORIA 3. - Trasferimenti da parte dello Stato	—
CATEGORIA 4. - Trasferimenti da parte delle regioni	—
CATEGORIA 5. - Trasferimenti da parte dei comuni e delle province	—
CATEGORIA 6. - Trasferimenti da parte di altri enti del settore pubblico	—
TITOLO III	
ALTRE ENTRATE	
CATEGORIA 7. - Entrate derivanti dalla vendita di beni e dalla prestazione di servizi	1.837.495
CATEGORIA 8. - Redditi e proventi patrimoniali	82.399.150.998
CATEGORIA 9. - Poste correttive e compensative di spese correnti	4.730.587.759
CATEGORIA 10. - Entrate non classificabili in altre voci	52.849.467.663
Totale parte prima (1) . . .	316.914.648.024

DELL'ESERCIZIO 1991

spese finanziarie correnti

DENOMINAZIONE	Importo
TITOLO I	
SPESE CORRENTI	
CATEGORIA 1. – Spese per gli organi dell'Ente	1.840.963.265
CATEGORIA 2. – Oneri per il personale in attività di servizio	5.702.390.568
CATEGORIA 3. – Oneri per il personale in quiescenza	—
CATEGORIA 4. – Spese per l'acquisto di beni di consumo e di servizi	8.619.765.765
CATEGORIA 5. – Spese per prestazioni istituzionali	74.746.430.411
CATEGORIA 6. – Trasferimenti passivi	60.000.000
CATEGORIA 7. – Oneri finanziari	203.460.291
CATEGORIA 8. – Oneri tributari	9.535.693.909
CATEGORIA 9. – Poste correttive e compensative di entrate correnti	22.885.780.778
CATEGORIA 10. – Spese non classificabili in altre voci	4.509.611.206
Totale parte prima (1)	128.104.096.223

Segue: CONTO ECONOMICO
PARTE SECONDA - Componenti che non

DENOMINAZIONE	Importo
A) Entrate accertate in precedenti esercizi di pertinenza dell'esercizio	—
B) Produzioni e movimenti interni	—
C) Trasferimenti attivi in natura:	
— interessi figurativi concessione prestiti al personale (articolo 59 del decreto del Presidente della Repubblica n. 509 del 1979)	8.579.271
— Fitto figurativo sede	750.000.000
D) Variazioni patrimoniali straordinarie:	
— Sopravvenienze attive	924.667.502
— Insussistenze passive	1.122.929.413
E) Spese impegnate di competenza di successivi esercizi	—
Totale parte seconda (2) . . .	2.806.176.186
Totale generale (1 + 2) . . .	319.720.824.210
Disavanzo economico . . .	—
Totale a pareggio . . .	319.720.824.210

DELL'ESERCIZIO 1991

danno luogo a movimenti finanziari

DENOMINAZIONE	Importo
A) <i>Spese di competenza, impegnate in precedenti esercizi</i>	—
B) <i>Produzioni e movimenti interni</i>	—
C) <i>Trasferimenti passivi in natura:</i>	
— Oneri figurativi concessione prestiti al personale (articolo 59 del decreto del Presidente della Repubblica n. 509 del 1979)	8.579.271
— Fitto figurativo sede	750.000.000
D) <i>Ammortamenti e deperimenti:</i>	
— Immobili	2.009.315.998
— Impianti, attrezzature e macchinari	163.364.700
— Automezzi, mobili e macchine	189.575.800
E) <i>Svalutazioni e deprezzamenti</i>	—
F) <i>Accantonamenti per oneri presunti di competenza</i>	—
G) <i>Quota dell'esercizio per l'adeguamento del fondo indennità anzianità personale</i>	92.136.543
H) <i>Variazioni patrimoniali straordinarie:</i>	
— Sopravvenienze passive:	
— maggiori residui passivi	1.213.617.101
— Insussistenze attive:	
— minori residui attivi	926.374.002
— minusvalenza realizzo titoli	492.568.700
I) <i>Entrate accertate nell'esercizio di pertinenza di successivi esercizi</i>	—
Totale parte seconda (2)	5.845.532.115
Totale generale (1 + 2)	133.949.628.338
Avanzo economico	185.771.195.872
Totale a pareggio	319.720.824.210

SITUAZIONE AMMINISTRATIVA

DENOMINAZIONE	Lire	Importo
Consistenza della cassa all'inizio dell'esercizio	53.492.992.569	
<i>Riscossioni:</i>		
in conto competenza	662.376.842.651	
in conto residui	107.202.024.995	
		+ 769.578.867.646
<i>Pagamenti:</i>		
in conto competenza	721.157.103.864	
in conto residui	42.291.499.831	
		- 763.448.603.695
Consistenza della cassa alla fine dell'esercizio		59.623.256.520

Segue: SITUAZIONE AMMINISTRATIVA

DENOMINAZIONE	Lire	Importo
<i>Segue:</i> Consistenza della cassa alla fine dell'esercizio		59.623.256.520
<i>Residui attivi:</i>		
degli esercizi precedenti	14.392.567.306	
dell'esercizio	143.772.424.067	
		+ 158.164.991.373
<i>Residui passivi:</i>		
degli esercizi precedenti	54.844.774.539	
dell'esercizio	97.502.976.303	
		- 152.347.750.842
Avanzo d'amministrazione alla fine dell'esercizio		65.440.497.051

