

# SENATO DELLA REPUBBLICA

— XI LEGISLATURA —

N. 797/13  
ANNESSO 18

## DISEGNO DI LEGGE

presentato dal Ministro del Tesoro  
(BARUCCI)

di concerto col Ministro del Bilancio e della Programmazione Economica  
(REVIGLIO)

(V. Stampato Camera n. 1446)

*approvato dalla Camera dei deputati nella seduta del 20 novembre 1992*

*Trasmesso dal Presidente della Camera dei deputati alla Presidenza  
il 23 novembre 1992*

Bilancio di previsione dello Stato per l'anno finanziario 1993  
e bilancio pluriennale per il triennio 1993-1995

## TABELLA n. 13

Stato di previsione del Ministero dell'agricoltura  
e delle foreste

ANNESSO N. 18

CONTO CONSUNTIVO

ISTITUTO SPERIMENTALE PER LA VITICOLTURA - CONEGLIANO

ESERCIZIO FINANZIARIO 1991

**TABELLA N. 13**

**Stato di previsione del Ministero dell'agricoltura e delle foreste  
per l'anno finanziario 1993**

---

**ANNESSO N. 18**

---

**CONTO CONSUNTIVO**

**ISTITUTO SPERIMENTALE  
PER LA VITICOLTURA - CONEGLIANO**

**ESERCIZIO FINANZIARIO 1991**

---

**ENTRATE**

CODICE	DESCRIZIONE	PREVISIONI				CUMULATE				DIFFERENZE RISPETTO ALLE PREVISIONI		
		INIZIALI		DETERMINATIVE		RISORSE		ACCERTATE		R +	R -	
		IN CONTENUTO DI DISTRIBUZIONE		DETERMINATIVE		RISORSE		ACCERTATE				
		3 17-4	0 17-7	7 17-5-0	8	9 10-9	10 10-9	11 10-7	12 17-10			
	<b>TITOLO 2 - ENTRATE DERIVANTI DA TRASFERIMENTI CORRENTI</b>											
	<b>Cat. 3 - TRASFERIMENTI DA PARTE DELLO STATO</b>											
203010	- CONTRIBUTIOI MF PER IL FUNZIONAMENTO ISTITUTO	1.112.000.000	103.910.000	1.217.910.000	1.217.910.000	1.217.910.000	1.217.910.000	1.217.910.000	1.217.910.000	1.000		
203010	- CONTRIBUTIOI MF PER IL SERVIZIO CIMITERIO VIVAI		1.099.950.000	1.099.950.000	1.099.950.000	1.099.950.000	1.099.950.000	1.099.950.000	1.099.950.000			
203020	- ALTRI CONTRIBUTI M.M.F. BORSE DI STUDIO		1.077.500.000	1.077.500.000	1.077.500.000	1.077.500.000	1.077.500.000	1.077.500.000	1.077.500.000			
203021	- ALTRI CONTRIBUTI M.M.F. VITICOLTURA											
203022	- ALTRI CONTRIBUTI - INIZIATIVE CULTURALI		17.500.000	17.500.000	17.500.000	17.500.000	17.500.000	17.500.000	17.500.000			
203024	- ALTRI CONTRIBUTI DOC											
203026	- ALTRI CONTRIBUTI FISIOLOGIA RIPRODUZIONE											
203026	- ALTRI CONTRIBUTI AGRICOLTURA QUALITATIVO ONE DA TAVOLA		1.188.000.000	1.188.000.000	1.188.000.000	1.188.000.000	1.188.000.000	1.188.000.000	1.188.000.000			
203026	- ALTRI CONTRIBUTI SELEZIONE CLONALE											
203026	- ALTRI CONTRIBUTI BIOTECNOLOGIE ANIMALI											
203026	- ALTRI CONTRIBUTI LOTTA INQUADRA											
203026	- M.M.F. PANTOFERMA AEREOLOGRAFIA NAZIONALE		103.750.000	103.750.000	103.750.000	103.750.000	103.750.000	103.750.000	103.750.000			
203026	- ALTRI CONTRIBUTI FLORESCENZA DURATA		684.000.000	684.000.000	684.000.000	684.000.000	684.000.000	684.000.000	684.000.000			
203027	- ALTRI CONTRIBUTI M.M.F. - MAPPE GENERALI	1.112.000.000	4.477.750.000	5.589.750.000	5.589.750.000	5.589.750.000	5.589.750.000	5.589.750.000	5.589.750.000	70.052.190		1.000
	<b>Cat. 4 - TRASFERTI DA PARTE DELLE REGIONI</b>											
204010	- CONTRIBUTI DALLA REGIONE VENETO		50.000.000	50.000.000	50.000.000	50.000.000	50.000.000	50.000.000	50.000.000			
204010	- CONTRIBUTI DALLA REGIONE TOSCANA		50.000.000	50.000.000	50.000.000	50.000.000	50.000.000	50.000.000	50.000.000			
204017	- CONTRIBUTI DALLA REGIONE PUGLIA		13.000.000	13.000.000	13.000.000	13.000.000	13.000.000	13.000.000	13.000.000			
204019	- CONTRIBUTI DALLA REGIONE CALABRIA											
204019	- CONTRIBUTI DALLA REGIONE CAMPANIA											

ENITRABE

CODICE	CAPITULO	PREVISIONI										DIFFERENZE RISPETTO ALLE PREVISIONI		
		PREVISIONI		DEFINITIVE		RISORSE		RISORSE DA RILASCIARE		ACCERTATE		IR +	IR -	
		IN MONETA	IN UNITA' DI VALUTA	7 (1+5+6)	8	9 (10+8)	10 (9+7)	11 (10+7)	12 (7+10)					
20000	Contributi dalla Regione Piemonte	32.000.000		32.000.000	32.000.000					32.000.000				
20001	Contributi Regione Puglia	43.076.000		43.076.000	200.000.000		243.076.000			43.076.000				
20002	Contributi da Comuni e Province Istittuto	370.076.000		370.076.000	317.000.000		213.076.000			370.076.000				
20003	Contributi da Enti vari Istittuto				500.000									500.000
20004	Contributi da Enti vari Istittuto				500.000									500.000
20005	Contributi da Enti vari Istittuto				4.777.200		4.777.200			4.777.200				
20006	Contributi da Enti vari Istittuto				51.000.000		51.000.000			51.000.000				
20007	Contributi da Enti vari Istittuto				12.000.000		12.000.000			12.000.000				
20008	Contributi da Enti vari Istittuto				17.037.000		17.037.000			17.037.000				7.571.000
20009	Contributi da Enti vari Istittuto				47.000.000		47.000.000			47.000.000				
20010	Contributi da Enti vari Istittuto				7.570.000		7.570.000			7.570.000				210.000
20011	Contributi da Enti vari Istittuto				144.206.200		148.407.200			153.733.200				9.727.000
20012	Contributi da Enti vari Istittuto				6.324.553.148		3.898.811.173			6.430.430.750				106.379.199
20013	TOTALE	1.112.500.000	5.212.053.148											501.000
30000	ENTRATE DERIVANTI DALLA VENDITA DI BENI E DALLE PRESTAZIONI DI SERVIZI				30.000.000		30.000.000			30.000.000				1.597.744
30001	Rilievi dalla vendita prodotti idrocarburi				55.000.000		63.031.053			111.862.037				56.862.037
30002	Rilievi dalla vendita prodotti dell'agricoltura				2.500.000		3.000.000			3.700.000				2.700.150
30003	Rilievi dalla vendita prodotti idrocarburi				1.000.000		1.300.000			1.300.000				4.500
30004	Rilievi dalla vendita prodotti idrocarburi				300.000.000		356.937.225			300.723.222				56.270.720
30005	Rilievi derivanti dal servizio idrico				180.000.000		173.000.000			200.700.722				40.700.722





CODICE	DESCRIZIONE	PREVISIONI				SOMME ACCERTATE			DIFFERENZE	
		INIZIALI	VARIAMENTI		RISORSE	RIMBORSI DA RISCUOTERE	TOTALI ACCERTATI	RISPETTO ALLE PREVISIONI		
			in aumento	in diminuzione				in +	in -	
		31/12/77	01/01/77	7/10/77	7/10/77	10/09/77	11/10/77	12/12/77		
	TITOLO 6 - ACQUISIZIONE DI PRESTITI		500.000.000		500.000.000					
	Cat. 19 - ASSUNZIONE MUTUI									
	Cat. 20 - ASSUNZIONE DI ALTRI DEBITI FINANZIARI									
	- ANTICIPAZIONE GESTIONE AUTONOMA									
	TITOLO 7 - PARTITE DI GIRO									
	Cat. 22 - ENTRATE AVANTI CARATTERE DI PARTITE DI GIRO									
72010	- RITENUTE ENERGIATI	170.000.000			170.000.000	166.261.093		166.261.093	9.738.907	
72015	- RITENUTE ENERGIATI VIVAL	70.000.000			70.000.000	72.634.247		72.634.247		
72014	- RITENUTE FISCALI AZIENDA	35.000.000			35.000.000	40.888.172		40.888.172		
72020	- RITENUTE PREVIDI ED ASSALI ISTITUTO	30.000.000			30.000.000	54.640.553		54.640.553		
72023	- RITENUTE PREVIDENZIALI ED ASSALI VIVAL	35.000.000	500.000		35.000.000	29.452.847		29.452.847	5.547.153	
72024	- RITENUTE PREVIDENZIALI ED ASSALI AZIENDA	10.000.000			10.000.000	26.091.448		26.091.448	3.908.552	
72030	- RITENUTE DIVERSE ISTITUTO	7.000.000			7.000.000	2.911.919		2.911.919	4.088.081	
72033	- RITENUTE DIVERSE SERVIZIO CONTROLLO VIVAL	500.000	700.000		1.200.000	1.054.580		1.054.580	145.420	
72034	- RITENUTE SINGOLI AZIENDE	2.000.000			2.000.000	832.839		832.839	1.167.161	
72040	- RECUPERO ANTICIPAZIONI FONDO ECONOMATO	500.000			500.000	600.000		600.000		
72043	- RECUPERO ANTICIPAZ. FONDO ECONOMATO SERV. CONTROLLO VIVAL	2.500.000	1.000.000		3.500.000	2.700.000		2.700.000	800.000	
72070	- RECUPERO ANTICIPAZ. FONDO ECONOMATO SEZ. OPER. PEZIF.	6.200.000			6.200.000	1.700.000		1.700.000	4.500.000	
72080	- RECUPERO ANTICIPAZ. VARIE									
72093	- PARTITE IN C/ SUSPESI SERVIZIO CONTROLLO VIVAL									
	- Totale Categoria 22 -	408.000.000	2.200.000		410.200.000	388.770.699		388.770.699	21.429.301	
	- Totale Titolo 7 -	408.000.000	2.200.000		410.200.000	388.770.699		388.770.699	21.429.301	





**SPESA**

CODICE	DESCRIZIONE	PREVISIONI										DIFFERENZE				
		INIZIALI		VARIAZIONI		DEFINITIVE		SUNDE		IMPREVISTE		RISPETTO ALLE PREVISIONI				
		1	2	3	4	5	6	7	8	9	10	11	12			
11000	SPESA CORRENTI															
10100	SPESA PER GLI ORGANI DELL'ENTE															
10101	COMPENSI AL PRESIDENTE	6.100.000					6.100.000									20.000
10102	COMPENSI AI COMPONENTI IL CONSIGLIO DI AMMINISTRAZIONE	13.000.000	3.000.000				20.000.000									1.124.000
10103	COMPENSI AI COMPONENTI IL CONSIGLIO REGIONALE DEI COMUNI	8.000.000	1.000.000				9.000.000									210.000
10104	INDENNITA' E RIMB. SPESA TRASPORTO PER MISSIONI NEGLI ORGANI ISTITUZIONALI	13.000.000					13.000.000									160.000
10105	STIPENDI ED ALTRI ASSEGNI AL PERSONALE IN ATTIVITA' DI SERVIZIO	14.100.000	6.000.000				20.100.000									1.514.000
10200	STIPENDI ED ALTRI ASSEGNI AL PERSONALE IMPIEGATO	220.000.000					220.000.000									683.014
10201	STIPENDI ED ALTRI ASSEGNI AL PERSONALE IMPIEGATO VIVI	238.000.000	84.175.000				322.175.000									51.871.239
10202	STIPENDI ED ALTRI ASSEGNI AL PERSONALE IMPIEGATO VIVI	104.000.000	226.000.000				330.000.000									8.121.014
10203	STIPENDI ED ALTRI ASSEGNI AL PERSONALE IMPIEGATO VIVI	104.000.000	104.000.000				208.000.000									60.565.432
10204	STIPENDI ED ALTRI ASSEGNI AL PERSONALE IMPIEGATO VIVI	104.000.000	104.000.000				208.000.000									92.882.378
10205	STIPENDI ED ALTRI ASSEGNI AL PERSONALE IMPIEGATO VIVI	104.000.000	104.000.000				208.000.000									5.254.041
10206	STIPENDI ED ALTRI ASSEGNI AL PERSONALE IMPIEGATO VIVI	104.000.000	104.000.000				208.000.000									8.400.000
10207	STIPENDI ED ALTRI ASSEGNI AL PERSONALE IMPIEGATO VIVI	104.000.000	104.000.000				208.000.000									153.000.000

PRESE

CODICE	DESCRIZIONE	PREVISIONI				SUNNE INFUMARIE			DIFFERENZE RISPETTO ALLE PREVISIONI	
		IN MONETA		DEFINITIVE	FRAGILE	FRAGILE IN PRAGUE	TOTALI IMPIGNI	IN +	IN -	
		3/7/71	6/14/71							7/14/71
102000	STIPENDI ED ALTRI ASSEGNI AL PERS. OPERAIO (CATEG. 1)	8.000.000	8.000.000	8.000.000	12.704.341	12.704.341	12.704.341	8.000.000	4.704.341	
102001	STIPENDI ED ALTRI ASSEGNI AL PERS. OPERAIO (CATEG. 2)	8.000.000	8.000.000	32.200.000	7.000.000	7.000.000	1.078.031	1.078.031	31.121.969	
102002	STIPENDI ED ALTRI ASSEGNI AL PERS. OPERAIO (CATEG. 3)	7.000.000	7.000.000	2.000.000	2.000.000	2.000.000	1.840.771	1.840.771	5.159.229	
102003	STIPENDI ED ALTRI ASSEGNI AL PERS. OPERAIO (CATEG. 4)	500.000	500.000	2.000.000	2.000.000	2.000.000	7.018.486	7.018.486	1.518.486	
102004	STIPENDI ED ALTRI ASSEGNI AL PERS. OPERAIO (CATEG. 5)	4.000.000	4.000.000	10.300.000	10.300.000	10.300.000	1.757.000	1.757.000	8.543.000	
102005	STIPENDI ED ALTRI ASSEGNI AL PERS. OPERAIO (CATEG. 6)	2.000.000	2.000.000	3.000.000	3.000.000	3.000.000	6.203.344	6.203.344	1.203.344	
102006	STIPENDI ED ALTRI ASSEGNI AL PERS. OPERAIO (CATEG. 7)	700.000	700.000	7.000.000	7.000.000	7.000.000	131.122	131.122	6.268.878	
102007	STIPENDI ED ALTRI ASSEGNI AL PERS. OPERAIO (CATEG. 8)	7.000.000	7.000.000	7.000.000	7.000.000	7.000.000	2.721.570	2.721.570	4.278.430	
102008	STIPENDI ED ALTRI ASSEGNI AL PERS. OPERAIO (CATEG. 9)	2.000.000	2.000.000	20.000.000	20.000.000	20.000.000	18.254.122	18.254.122	1.745.878	
102009	STIPENDI ED ALTRI ASSEGNI AL PERS. OPERAIO (CATEG. 10)	20.000.000	20.000.000	14.000.000	14.000.000	14.000.000	3.389.000	3.389.000	16.611.000	
102010	STIPENDI ED ALTRI ASSEGNI AL PERS. OPERAIO (CATEG. 11)	20.000.000	20.000.000	198.000.000	198.000.000	198.000.000	43.200.270	43.200.270	154.800.000	
102011	STIPENDI ED ALTRI ASSEGNI AL PERS. OPERAIO (CATEG. 12)	1.000.000	1.000.000	3.000.000	3.000.000	3.000.000	2.417.170	2.417.170	582.830	
102012	STIPENDI ED ALTRI ASSEGNI AL PERS. OPERAIO (CATEG. 13)	3.000.000	3.000.000	3.000.000	3.000.000	3.000.000	1.300.130	1.300.130	1.700.000	
102013	STIPENDI ED ALTRI ASSEGNI AL PERS. OPERAIO (CATEG. 14)	7.000.000	7.000.000	6.424.000	6.424.000	6.424.000	4.072.000	4.072.000	2.928.000	
102014	STIPENDI ED ALTRI ASSEGNI AL PERS. OPERAIO (CATEG. 15)	3.000.000	3.000.000	3.000.000	3.000.000	3.000.000	2.501.000	2.501.000	500.000	
102015	STIPENDI ED ALTRI ASSEGNI AL PERS. OPERAIO (CATEG. 16)	281.000.000	281.000.000	281.000.000	281.000.000	281.000.000	281.000.000	281.000.000	0	
102016	STIPENDI ED ALTRI ASSEGNI AL PERS. OPERAIO (CATEG. 17)	1.000.000	1.000.000	1.000.000	1.000.000	1.000.000	1.000.000	1.000.000	0	
102017	STIPENDI ED ALTRI ASSEGNI AL PERS. OPERAIO (CATEG. 18)	14.400.000	14.400.000	13.400.000	13.400.000	13.400.000	2.001.000	2.001.000	12.400.000	


SPESA

UOGLIE	L A P F I L I U L U	P R E V I S I O N I				S U M M E I N F O R M A T I V E			D I F F E R E N Z E R I S P E T T O A L L E P R E V I S I O N I	
		I N I Z I A L I	I N A M M E N T O I N V I N I F I C A Z I O N E		D E F I N I T I V E	P A G A T E	R I M A S T E D A P A G A R E	I N T R A I M P E D I M E N T I	I N +	I N -
			3 1 / 7 4	3 1 / 7 1						
102030	- I N D A G E K I N G - S P E S E I N T R A P P E R M I S S I O N I I N T E R R A Z I O N A L I	70.000.000	107.163.000	107.163.000	97.424.744	13.177.044	102.022.388	3.800.468		24.000.000
102031	- I N D A G E K I N G - S P E S E I N T R A P P E R M I S S I O N I I N T E R R A Z I O N A L I - T E C N O L O G I E A V A N Z A T E	77.000.000	107.163.000	107.163.000	97.424.744	13.177.044	102.022.388	3.800.468		24.000.000
102032	- I N D A G E K I N G - S P E S E I N T R A P P E R M I S S I O N I I N T E R R A Z I O N A L I - R E G. P I E N T I N E	28.000.000	62.000.000	62.000.000	62.748.825	20.811.477	116.173.542	6.173.542		30.000.000
102033	- I N D A G E K I N G - S P E S E I N T R A P P E R M I S S I O N I I N T E R R A Z I O N A L I - I N T E R N A T I O N A L E - E I S A F	40.000.000	40.000.000	40.000.000	40.000.000	40.000.000	40.000.000	40.000.000		39.553.275
102034	- I N D A G E K I N G - S P E S E I N T R A P P E R M I S S I O N I I N T E R R A Z I O N A L I - I N D A G E L O T T A I N T E R N A T I O N A L I	10.000.000	10.000.000	10.000.000	10.000.000	10.000.000	10.000.000	10.000.000		40.000.000
102035	- I N D A G E K I N G - S P E S E I N T R A P P E R M I S S I O N I I N T E R R A Z I O N A L I - I N D A G E P L A N S I E N C I A O R D I N A T A	10.000.000	10.000.000	10.000.000	10.000.000	10.000.000	10.000.000	10.000.000		40.000.000
102036	- I N D A G E K I N G - S P E S E I N T R A P P E R M I S S I O N I I N T E R R A Z I O N A L I - I N D A G E I N T E R N A T I O N A L I I N T E R N O - C E E Z O N A Z I O N E V I T I L I	10.000.000	10.000.000	10.000.000	10.000.000	10.000.000	10.000.000	10.000.000		40.000.000
102037	- I N D A G E K I N G - S P E S E I N T R A P P E R M I S S I O N I I N T E R R A Z I O N A L I - I N D A G E I N T E R N A T I O N A L I I N T E R N O - C E E Z O N A Z I O N E V I T I L I	10.000.000	10.000.000	10.000.000	10.000.000	10.000.000	10.000.000	10.000.000		40.000.000
102038	- I N D A G E K I N G - S P E S E I N T R A P P E R M I S S I O N I I N T E R R A Z I O N A L I - I N D A G E I N T E R N A T I O N A L I I N T E R N O - C E E Z O N A Z I O N E V I T I L I	10.000.000	10.000.000	10.000.000	10.000.000	10.000.000	10.000.000	10.000.000		40.000.000
102039	- I N D A G E K I N G - S P E S E I N T R A P P E R M I S S I O N I I N T E R R A Z I O N A L I - I N D A G E I N T E R N A T I O N A L I I N T E R N O - C E E Z O N A Z I O N E V I T I L I	10.000.000	10.000.000	10.000.000	10.000.000	10.000.000	10.000.000	10.000.000		40.000.000
102040	- I N D A G E K I N G - S P E S E I N T R A P P E R M I S S I O N I I N T E R R A Z I O N A L I - I N D A G E I N T E R N A T I O N A L I I N T E R N O - C E E Z O N A Z I O N E V I T I L I	10.000.000	10.000.000	10.000.000	10.000.000	10.000.000	10.000.000	10.000.000		40.000.000
102041	- I N D A G E K I N G - S P E S E I N T R A P P E R M I S S I O N I I N T E R R A Z I O N A L I - I N D A G E I N T E R N A T I O N A L I I N T E R N O - C E E Z O N A Z I O N E V I T I L I	10.000.000	10.000.000	10.000.000	10.000.000	10.000.000	10.000.000	10.000.000		40.000.000
102042	- I N D A G E K I N G - S P E S E I N T R A P P E R M I S S I O N I I N T E R R A Z I O N A L I - I N D A G E I N T E R N A T I O N A L I I N T E R N O - C E E Z O N A Z I O N E V I T I L I	10.000.000	10.000.000	10.000.000	10.000.000	10.000.000	10.000.000	10.000.000		40.000.000
102043	- I N D A G E K I N G - S P E S E I N T R A P P E R M I S S I O N I I N T E R R A Z I O N A L I - I N D A G E I N T E R N A T I O N A L I I N T E R N O - C E E Z O N A Z I O N E V I T I L I	10.000.000	10.000.000	10.000.000	10.000.000	10.000.000	10.000.000	10.000.000		40.000.000
102044	- I N D A G E K I N G - S P E S E I N T R A P P E R M I S S I O N I I N T E R R A Z I O N A L I - I N D A G E I N T E R N A T I O N A L I I N T E R N O - C E E Z O N A Z I O N E V I T I L I	10.000.000	10.000.000	10.000.000	10.000.000	10.000.000	10.000.000	10.000.000		40.000.000
102045	- I N D A G E K I N G - S P E S E I N T R A P P E R M I S S I O N I I N T E R R A Z I O N A L I - I N D A G E I N T E R N A T I O N A L I I N T E R N O - C E E Z O N A Z I O N E V I T I L I	10.000.000	10.000.000	10.000.000	10.000.000	10.000.000	10.000.000	10.000.000		40.000.000

IL SEGRETARIO  
 Generale  
 (Firma)

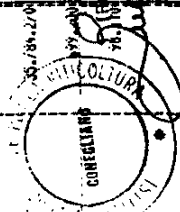
SPESE

CODICE	DESCRIZIONE	PREVISIONI				SUNDE				DIFFERENZE		
		INIZIALI	VARIANZE		DEFINITIVE	PAGATE	RIMASTE DA PAGARE	TOTALI	IN +	IN -	RISPETTO ALLE PREVISIONI	
			IN AMMONTI	IN UNITA' DI VALORE								
		3 (7-7)	6 (7-7)	7 (7-7)	8	9 (10-7)	10 (10-7)	11 (10-7)	12 (10-7)			
104006	ONERI PREVISIONI ASSALI A CARICO ISTITUTO ONI DA TRAVOLTA		84.000.000		84.000.000						84.000.000	
104007	ONERI PREVISIONI ASSALI A CARICO ISTITUTO FIANCESCANTIA DURATA		3.000.000		3.000.000						3.000.000	
104008	ONERI PREVISIONI ASSALI A CARICO ISTITUTO MARPE GEMUN LUNE		71.200.000		71.200.000	3.272.000	5.272.000				65.927.973	
104100	CORSI PER IL PERS. E PARTICIPAZ. DELLE SPESE PER LAVORI IMPIANTI DA ENTI, ISTITUZIONI, ED AMMINISTR. VARIE											
104103	CORSI PER IL PERS. E PARTICIPAZ. DELLE SPESE PER LAVORI IMPIANTI DA ENTI, ISTITUZIONI, ED AMMINISTR. VARIE S.L. VIVAI - locale Categoria 2 -	1.197.000.000	2.200.751.100	3.107.000.000	1.779.740.000	1.277.000.000	1.702.000.000				9.270.798	1.354.302.074
104010	Cat. 3 - ONERI PER IL PERSONALE IN QUOTIDIANITA'											
104012	Cat. 4 - SPESE ACQUISTO DI BENI DI LUNGAVITA' E DI SERVIZI	6.000.000	400.000	6.400.000	6.400.000	6.400.000	6.400.000				6.400.000	
104014	- FATTI PASSIVI E ONERI LOCALITIVI SERV. AMPLIATI	64.150.000		64.150.000	64.150.000	64.149.824	64.149.824				64.149.824	
104016	- FATTI PASSIVI E ONERI LOCALITIVI SERV. LUMIN. VIVAI	1.500.000		1.500.000	1.500.000	1.470.500	1.470.500				29.500	
104018	- FATTI PASSIVI E ONERI LOCALITIVI AZIENDE	99.000.000		99.000.000	99.000.000	40.469.653	58.530.347				58.530.347	
104020	- SPESE PER ACQUA, GAS, ENERGIA ELETTRICA SERV. AMPLIATI	34.000.000	3.000.000	37.000.000	37.000.000	32.567.565	4.432.435				4.432.435	
104022	- SPESE PER ACQUA, GAS, ENERGIA ELETTRICA SERV. LUMIN. VIVAI	11.000.000	4.400.000	15.400.000	15.400.000	13.461.276	1.938.724				1.938.724	
104024	- SPESE PER ACQUA, GAS, ENERGIA ELETTRICA AZIENDE	47.504.000		47.504.000	47.504.000	44.069.655	3.434.345				3.434.345	
104030	- SPESE PER IL RISCALDAMENTO	2.000.000		2.000.000	2.000.000	1.828.232	171.768				171.768	
104032	- SPESE PER IL RISCALDAMENTO SERV. AMPLIATI	15.000.000		15.000.000	15.000.000	11.828.232	3.171.768				3.171.768	
104034	- SPESE PER IL RISCALDAMENTO SERV. LUMIN. VIVAI	2.000.000		2.000.000	2.000.000	1.341.000	659.000				659.000	
104036	- SPESE RISCALDAMENTO FIANCESCANTIA DURATA	30.000.000		30.000.000	30.000.000	28.397.000	1.602.973				1.602.973	
104038	- SPESE PER IL RISCALDAMENTO - MARPE GEMUNICHE	65.000.000		65.000.000	65.000.000	60.121.585	4.878.415				4.878.415	
104040	- LAVORI PARTICIPAZIONE LOCALI, VIGILANZA FUTURA, ECC.											
104042	- CAMBIO PARTICIPAZIONE LOCALI, VIGILANZA FUTURA, ECC. - VILLO LUMIN. VIVAI	15.000.000	5.000.000	20.000.000	20.000.000	5.275.500	14.724.500				14.724.500	



SPESA

CODICE	DESCRIZIONE	PREVISIONI				SUNTO LAFORNIAE		DIFFERENZE	
		INIZIALI	IN AMBITO DI UTILIZZAZIONE		PAGATE	RIMASTE DA PAGARE	TOTALE (PAGATE + RIMASTE DA PAGARE)	IN -	IN +
			0 (17-7)	0 (17-7)					
100000	PREMI DI ASSICURAZIONE CONTRO RISCHI, INCENDI, FURTO ED ALTRI	10.000.000	000.000	1.000.000	13.577.815	13.577.815	10 (18-7)	20.185	
100003	PREMI DI ASSICURAZIONE CONTRO RISCHI, INCENDI, FURTO ED ALTRI SERV. CONTRO INCENDI	1.000.000	3.000.000	1.000.000	1.021.700	1.021.700	10 (18-7)	2.178.000	
100004	PREMI DI ASSICURAZIONE CONTRO RISCHI, INCENDI, FURTO ED ALTRI AZIENDE	1.000.000	2.000.000	1.000.000	731.000	731.000		07.000	
100005	PREMI DI ASSICURAZIONE CONTRO RISCHI, INCENDI, FURTO ED ALTRI SVINCOLI	9.000.000	2.000.000	1.000.000	11.276.350	11.276.350		195.874	
100006	PREMI DI ASSICURAZIONE CONTRO RISCHI, INCENDI, FURTO ED ALTRI SVINCOLI ECC.	1.000.000	02.000.000	02.000.000	28.486.200	28.486.200		33.763.800	
100007	PREMI DI ASSICURAZIONE CONTRO RISCHI, INCENDI, FURTO ED ALTRI SVINCOLI ECC. VITICOLTURA	7.000.000	2.000.000	1.000.000	7.622.530	7.622.530	10 (18-7)	10.100.000	
100008	PREMI DI ASSICURAZIONE CONTRO RISCHI, INCENDI, FURTO ED ALTRI SVINCOLI ECC. AZIENDE	12.000.000	02.000.000	3.000.000	17.571.000	17.571.000		3.394.274	
100009	PREMI DI ASSICURAZIONE CONTRO RISCHI, INCENDI, FURTO ED ALTRI SVINCOLI ECC. AZIENDE	2.000.000	000.000	000.000	3.171.000	3.171.000		207.000	
100010	PREMI DI ASSICURAZIONE CONTRO RISCHI, INCENDI, FURTO ED ALTRI SVINCOLI ECC. AZIENDE	3.000.000	3.000.000	3.000.000	4.788.130	4.788.130		11.000	
100011	PREMI DI ASSICURAZIONE CONTRO RISCHI, INCENDI, FURTO ED ALTRI SVINCOLI ECC. AZIENDE	1.000.000	1.000.000	1.000.000	1.930.720	1.930.720		07.000	
100012	PREMI DI ASSICURAZIONE CONTRO RISCHI, INCENDI, FURTO ED ALTRI SVINCOLI ECC. AZIENDE	39.000.000	39.000.000	37.000.000	3.215.730	3.215.730		3.215.730	
100013	PREMI DI ASSICURAZIONE CONTRO RISCHI, INCENDI, FURTO ED ALTRI SVINCOLI ECC. AZIENDE	499.000	499.000	497.000	4.001.070	4.001.070		37.250	
100014	PREMI DI ASSICURAZIONE CONTRO RISCHI, INCENDI, FURTO ED ALTRI SVINCOLI ECC. AZIENDE	4.000.000	2.000.000	2.000.000	2.082.300	2.082.300		876.000	
100015	PREMI DI ASSICURAZIONE CONTRO RISCHI, INCENDI, FURTO ED ALTRI SVINCOLI ECC. AZIENDE	1.000.000	1.000.000	1.000.000	470.000	470.000		3.003.000	
100016	PREMI DI ASSICURAZIONE CONTRO RISCHI, INCENDI, FURTO ED ALTRI SVINCOLI ECC. AZIENDE	1.000.000	1.000.000	1.000.000	137.000	137.000		110.700	
100017	PREMI DI ASSICURAZIONE CONTRO RISCHI, INCENDI, FURTO ED ALTRI SVINCOLI ECC. AZIENDE	30.000.000	30.000.000	30.000.000	33.777.805	33.777.805		20.000	
100018	PREMI DI ASSICURAZIONE CONTRO RISCHI, INCENDI, FURTO ED ALTRI SVINCOLI ECC. AZIENDE	1.000.000	1.000.000	1.000.000	1.389.000	1.389.000		10.000	
100019	PREMI DI ASSICURAZIONE CONTRO RISCHI, INCENDI, FURTO ED ALTRI SVINCOLI ECC. AZIENDE	1.000.000	1.000.000	1.000.000	736.000	736.000		41.200	



SPESA


CODICE	DESCRIZIONE	PREVISIONI				DIFFERENZE RISPETTO ALLE PREVISIONI			
		INIZIALI		CORRETTIVE		INIZIALI		CORRETTIVE	
		1977	1978	1977	1978	1977	1978	1977	1978
10402	SPESA PER AGENZIA DI PUBBLICITÀ	300.000	300.000	300.000	300.000	300.000	300.000	300.000	300.000
10403	SPESA PER AGENZIA DI PUBBLICITÀ	5.000.000	4.000.000	16.000.000	16.000.000	16.000.000	16.000.000	16.000.000	16.000.000
10404	SPESA PER AGENZIA DI PUBBLICITÀ	7.000.000	2.000.000	5.000.000	5.000.000	5.000.000	5.000.000	5.000.000	5.000.000
10405	SPESA PER AGENZIA DI PUBBLICITÀ	600.000	1.000.000	600.000	600.000	600.000	600.000	600.000	600.000
10406	SPESA PER AGENZIA DI PUBBLICITÀ	2.000.000	1.000.000	1.000.000	1.000.000	1.000.000	1.000.000	1.000.000	1.000.000
10407	SPESA PER AGENZIA DI PUBBLICITÀ	21.000.000	21.000.000	21.000.000	21.000.000	21.000.000	21.000.000	21.000.000	21.000.000
10408	SPESA PER AGENZIA DI PUBBLICITÀ	300.000	300.000	300.000	300.000	300.000	300.000	300.000	300.000
10409	SPESA PER AGENZIA DI PUBBLICITÀ	300.000	300.000	300.000	300.000	300.000	300.000	300.000	300.000
10410	SPESA PER AGENZIA DI PUBBLICITÀ	20.000.000	20.000.000	20.000.000	20.000.000	20.000.000	20.000.000	20.000.000	20.000.000
10411	SPESA PER AGENZIA DI PUBBLICITÀ	5.000.000	5.000.000	5.000.000	5.000.000	5.000.000	5.000.000	5.000.000	5.000.000
10412	SPESA PER AGENZIA DI PUBBLICITÀ	10.000.000	10.000.000	10.000.000	10.000.000	10.000.000	10.000.000	10.000.000	10.000.000
10413	SPESA PER AGENZIA DI PUBBLICITÀ	6.000.000	6.000.000	6.000.000	6.000.000	6.000.000	6.000.000	6.000.000	6.000.000
10414	SPESA PER AGENZIA DI PUBBLICITÀ	5.000.000	5.000.000	5.000.000	5.000.000	5.000.000	5.000.000	5.000.000	5.000.000
10415	SPESA PER AGENZIA DI PUBBLICITÀ	10.000.000	10.000.000	10.000.000	10.000.000	10.000.000	10.000.000	10.000.000	10.000.000
10416	SPESA PER AGENZIA DI PUBBLICITÀ	8.000.000	8.000.000	8.000.000	8.000.000	8.000.000	8.000.000	8.000.000	8.000.000
10417	SPESA PER AGENZIA DI PUBBLICITÀ	4.000.000	4.000.000	4.000.000	4.000.000	4.000.000	4.000.000	4.000.000	4.000.000
10418	SPESA PER AGENZIA DI PUBBLICITÀ	2.000.000	2.000.000	2.000.000	2.000.000	2.000.000	2.000.000	2.000.000	2.000.000
10419	SPESA PER AGENZIA DI PUBBLICITÀ	3.000.000	3.000.000	3.000.000	3.000.000	3.000.000	3.000.000	3.000.000	3.000.000
10420	SPESA PER AGENZIA DI PUBBLICITÀ	1.000.000	1.000.000	1.000.000	1.000.000	1.000.000	1.000.000	1.000.000	1.000.000
10421	SPESA PER AGENZIA DI PUBBLICITÀ	1.200.000	1.200.000	1.200.000	1.200.000	1.200.000	1.200.000	1.200.000	1.200.000
10422	SPESA PER AGENZIA DI PUBBLICITÀ	300.000	300.000	300.000	300.000	300.000	300.000	300.000	300.000

P. G. C. 2.000.500
   
 Consegliando
   
 IL SEGRETARIO
   
 (Signature)
   
 1977-78



SPESA

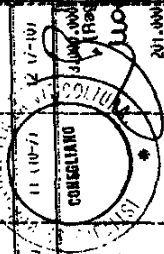
CODICE	DESCRIZIONE	PREVISIONI				CUMPLETIVA			DIFFERENZE RISPETTO ALLE PREVISIONI		
		INITIALE	VARIABILI		DEFINITIVE	PARATE	KINISTIE UM PAGARE	TOTALE IMPEGNI	IR +	IR -	
			IN NOSTRO	IN VOCE							
10410	SPESA ESERCIZIO RIPARAZIONE AMBITUZZIONE MULEGGIO	20.000.000	0.000.000	6.330.000	30.130.000	34.328.010	7.190.010	10.109.710	11.110.710	14.17-10	2.001.274
10411	SPESA ESERCIZIO RIPARAZIONE MULEGGIO AUTO/MAC-	101.300.000	0.000.000	101.300.000	101.300.000	4.223.375	4.223.375	4.223.375	4.223.375		91.276.405
10412	SPESA ESERCIZIO RIPARAZIONE MULEGGIO AUTO/MAC-	10.000.000	0.000.000	10.000.000	10.000.000	30.437.433	30.437.433	30.437.433	30.437.433		6.272.181
10413	SPESA ESERCIZIO RIPARAZIONE MULEGGIO AUTO/MAC-	17.000.000	0.000.000	17.000.000	17.000.000	23.700.200	23.700.200	23.700.200	23.700.200		253.434
10414	SPESA ESERCIZIO RIPARAZIONE MULEGGIO AUTO/MAC-	1.000.000	0.000.000	1.000.000	1.000.000	1.000.000	1.000.000	1.000.000	1.000.000		1.000.000
10415	SPESA ESERCIZIO RIPARAZIONE MULEGGIO AUTO/MAC-	74.000.000	0.000.000	74.000.000	74.000.000	74.000.000	74.000.000	74.000.000	74.000.000		74.000.000
10416	SPESA ESERCIZIO RIPARAZIONE MULEGGIO AUTO/MAC-	700.000	0.000.000	700.000	700.000	700.000	700.000	700.000	700.000		700.000
10417	SPESA ESERCIZIO RIPARAZIONE MULEGGIO AUTO/MAC-	400.000	0.000.000	400.000	400.000	27.000	27.000	27.000	27.000		402.000
10418	SPESA ESERCIZIO RIPARAZIONE MULEGGIO AUTO/MAC-	1.000.000	0.000.000	1.000.000	1.000.000	1.000.000	1.000.000	1.000.000	1.000.000		1.000.000
10419	SPESA ESERCIZIO RIPARAZIONE MULEGGIO AUTO/MAC-	7.000.000	0.000.000	7.000.000	7.000.000	7.000.000	7.000.000	7.000.000	7.000.000		7.000.000
10420	SPESA ESERCIZIO RIPARAZIONE MULEGGIO AUTO/MAC-	12.000.000	0.000.000	12.000.000	12.000.000	1.000.000	1.000.000	1.000.000	1.000.000		10.959.700
10421	SPESA ESERCIZIO RIPARAZIONE MULEGGIO AUTO/MAC-	2.300.000	0.000.000	2.300.000	2.300.000	1.786.700	1.786.700	1.786.700	1.786.700		713.240
10422	SPESA ESERCIZIO RIPARAZIONE MULEGGIO AUTO/MAC-	3.000.000	0.000.000	3.000.000	3.000.000	20.370.271	20.370.271	20.370.271	20.370.271		1.104.525
10423	SPESA ESERCIZIO RIPARAZIONE MULEGGIO AUTO/MAC-	7.201.000	0.000.000	7.201.000	7.201.000	4.207.371	4.207.371	4.207.371	4.207.371		7.000.000
10424	SPESA ESERCIZIO RIPARAZIONE MULEGGIO AUTO/MAC-	30.200.000	0.000.000	30.200.000	30.200.000	12.707.357	12.707.357	12.707.357	12.707.357		7.000.000
10425	SPESA ESERCIZIO RIPARAZIONE MULEGGIO AUTO/MAC-	1.000.000	0.000.000	1.000.000	1.000.000	1.000.000	1.000.000	1.000.000	1.000.000		1.000.000





SPESA

CODICE	DESCRIZIONE	PREVISIONI				CUMULATIVE				DIFFERENZE RISPETTO ALLE PREVISIONI
		INIZIALI		DEFINITIVE		PRIGATE		INFERIATE		
		IN MONETARI	IN UTILIZZAZIONE	IN MONETARI	IN UTILIZZAZIONE	PRIGATE	PRIGATE	INFERIATE	INFERIATE	
104101	MODULI, RIPARAZIONE MOBILI, MANUTENZIONE OFF., ATTREZZI, LOCALI, ELETTRICI, RIFORNIMENTI DA TAVOLA	3.000.000	3.000.000	3.000.000	3.000.000	0	3.000.000	10.000.000	10.000.000	7.000.000
104102	MODULI, RIPARAZIONE MOBILI, MANUTENZIONE OFF., ATTREZZI, LOCALI, ELETTRICI, RIFORNIMENTI AVANZATE	201.000	201.000	201.000	201.000	0	201.000	1.826.630	1.826.630	113.063
104103	MANUTENZIONE, RIPARAZIONE MOBILI, MANUTENZIONE OFF., MANUTENZIONE, RIPARAZIONE MOBILI, MANUTENZIONE OFF., ATTREZZI, LOCALI, ELETTRICI, RIFORNIMENTI DA TAVOLA	43.000.000	43.000.000	43.000.000	43.000.000	13.850.749	16.300.000	338.206	10.386.955	893.709
104104	MODULI, RIPARAZIONE MOBILI, MANUTENZIONE OFF., ATTREZZI, LOCALI, ELETTRICI, RIFORNIMENTI DA TAVOLA	1.300.000	1.300.000	1.300.000	1.300.000	2.100.000	2.100.000	2.100.000	2.100.000	288.250
104105	MANUTENZIONE, RIPARAZIONE MOBILI, MANUTENZIONE OFF., ATTREZZI, LOCALI, ELETTRICI, RIFORNIMENTI DA TAVOLA	10.000.000	10.000.000	10.000.000	10.000.000	1.701.750	1.701.750	1.701.750	1.701.750	282.000
104106	MODULI, RIPARAZIONE MOBILI, MANUTENZIONE OFF., ATTREZZI, LOCALI, ELETTRICI, RIFORNIMENTI DA TAVOLA	3.000.000	3.000.000	3.000.000	3.000.000	236.000	236.000	236.000	236.000	771.400
104107	MANUTENZIONE, RIPARAZIONE MOBILI, MANUTENZIONE OFF., ATTREZZI, LOCALI, ELETTRICI, RIFORNIMENTI DA TAVOLA	13.000.000	13.000.000	13.000.000	13.000.000	8.211.000	8.211.000	3.211.000	19.208.000	63.700
104108	SPESA PER ELABORAZIONE UNITI	2.000.000	2.000.000	2.000.000	2.000.000	901.200	901.200	901.200	901.200	805.070
104109	SPESA PER ELABORAZIONE UNITI REGIONE AUSTRIA	2.000.000	2.000.000	2.000.000	2.000.000	10.200.000	10.200.000	10.200.000	10.200.000	195.000
104110	SPESA PER ELABORAZIONE UNITI FISIOLOGIA PRODUZIONE	4.000.000	4.000.000	4.000.000	4.000.000	400.000	400.000	400.000	400.000	8.192.289
104111	SPESA ELABORAZIONE UNITI LUTTA ANTICORRUPZIONE	13.200.000	13.200.000	13.200.000	13.200.000	3.084.200	3.084.200	3.084.200	14.284.200	147.000.000
104112	SPESA ATTIVITA' DIVULGATIVE, SCAMBI CULTUR., ISOLAZIONE A SOCIETA' SCIENTIF.	400.000	400.000	400.000	400.000	1.997.400	1.997.400	1.997.400	1.997.400	1.322.720
104113	SPESA ATTIVITA' DIVULGATIVE, SCAMBI CULTUR., ISOLAZIONE A SOCIETA' SCIENTIF., SERV. CONTROLLO VITALI	400.000	400.000	400.000	400.000	7.817.289	7.817.289	7.817.289	7.817.289	1.262.109
104114	SPESA PER ATTIVITA' DIVULGATIVE, SCAMBI CULTUR., ISOLAZIONE A SOCIETA' SCIENTIF. - RIVISTA	13.200.000	13.200.000	13.200.000	13.200.000	62.263.811	62.263.811	10.472.000	78.730.811	7.850.000
104115	CORRISPETTIVI PRESTAZIONI PROFESSIONALI PER INDIRIZZI SPECIALI	148.500.000	148.500.000	148.500.000	148.500.000	1.997.400	1.997.400	1.997.400	1.997.400	
104116	CORRISPETTIVI PRESTAZIONI PROFESSIONALI PER INDIRIZZI SPECIALI PRUG. VITICOLTURA	10.400.000	10.400.000	10.400.000	10.400.000	0	0	0	0	
104117	CORRISPETTIVI PRESTAZIONI PROFESSIONALI PER INDIRIZZI SPECIALI SERVIZIO ANALISI	3.000.000	3.000.000	3.000.000	3.000.000	0	0	0	0	
104118	CORRISPETTIVI PRESTAZIONI PROFESSIONALI PER INDIRIZZI SPECIALI SERVIZIO CONTROLLO VITALI	8.000.000	8.000.000	8.000.000	8.000.000	0	0	0	0	
104119	CORRISPETTIVI PRESTAZIONI PROFESSIONALI PER INDIRIZZI SPECIALI REGIONE VENEZIA	4.000.000	4.000.000	4.000.000	4.000.000	0	0	0	0	
104120	CORRISPETTIVI PRESTAZIONI PROFESSIONALI PER INDIRIZZI SPECIALI REGIONE PUGLIA	4.000.000	4.000.000	4.000.000	4.000.000	0	0	0	0	





SPESA


CODICE	DESCRIZIONE	PREVISIONI				SUNNE INFEGRATE				DIFFERENZE		
		INITIALI		IN VARIAZIONE		PARATE	RISERVE DA PAGARE	TOTALE IMPORI	11 (10-7)	12 (7-10)	IR +	IR -
		5	6 (7-4)	8 (7-7)	9 (7-0)							
10720	INTERESSI SU MUTUI		2.000.000		2.000.000	1.753.401	39.688	1.793.089			0.761	
	- INTERESSI PASSIVI SU MUTUI CORRISP. BANCARI -		2.000.000		2.000.000	1.753.401	39.688	1.793.089			0.761	
	- locale categoria 7 -											
10800	IMPOSTE E TASSE E TRIBUTI	8.000.000	5.000.000		13.000.000	12.986.270		12.986.270			13.730	
10802	IMPOSTE E TASSE E TRIBUTI SERVIZIO ANALISI	2.000.000			2.000.000	100.000		100.000			1.700.000	
10803	IMPOSTE E TASSE E TRIBUTI SERV. CONTROLLO VIVAL	1.000.000	5.000.000		6.000.000	1.395.272		1.395.272			4.604.728	
10804	IMPOSTE E TASSE E TRIBUTI AZIENDE	4.000.000			4.000.000	2.772.746		2.772.746			1.227.254	
10901	IMPOSTE E TASSE E TRIBUTI REGIONE PIEMONTE		5.109.244		5.109.244	5.109.244		5.109.244			1.716.000	
10906	IMPOSTE E TASSE - EISAF		1.976.000		1.976.000	1.976.000		1.976.000			3.037.000	
10909	IMPOSTE E TASSE - ESMC		3.037.000		3.037.000	3.037.000		3.037.000			4.494.000	
10912	IMPOSTE E TASSE - ESNP		7.600.000		7.600.000	3.106.000		3.106.000			17.492.712	
	- locale categoria 9 -		27.662.244		27.662.244	25.449.522		25.449.522				
10916	PUNTE CORRETTIVE E CORRETTIVE DI ENTRATE CORRETTIVE	15.000.000			15.000.000							
10917	RESTITUZIONI E RIMBORSI CAR											
10918	RESTITUZIONI E RIMBORSI DIVERSI - RIVISTA VITICOLAURA E ENOLOGIA		1.000.000		1.000.000	1.000.000		1.000.000				
	- locale categoria 7 -											
110020	FONDO DI RISERVA	5.000.000			5.000.000							
110022	FONDO DI RISERVA SERVIZIO ANALISI											
110024	FONDO DI RISERVA AZIENDE		5.500.000		5.500.000							
110030	OPERE VARI STRAORDINARI		5.500.000		5.500.000							
110050	ALTRE SPESE NON CLASSIFICABILI	5.000.000	5.500.000		10.500.000	7.226.575	484.330	7.710.905			1.289.095	
110051	ALTRE SPESE NON CLASSIFIC. VITICOLAURA		9.000.000		9.000.000						9.000.000	
	- locale categoria 7 -											
	- locale categoria 9 -											
	- locale categoria 7 -											
	- locale categoria 9 -											
	- locale categoria 7 -											
	- locale categoria 9 -											

CONSIGLIO REGIONALE  
PIEMONTE



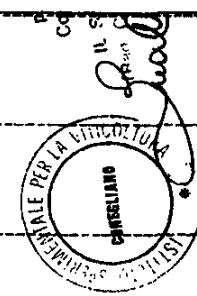
SPESA

CODICE	DESCRIZIONE	PREVISIONI						DIFFERENZE		
		INIZIALI		DEFINITIVE		SUNDE		RISPETTO ALLE		
		IN MONETA	IN VALORE	IN MONETA	IN VALORE	PARTE	IMPEGNE	IN +	IN -	
212020	MOD. LIBRI E PUBBLICAZ. PER LA BIBLIOTECA	10.000.000	0 (1/1)	10.000.000	7.820.000	7.820.000	10 (1/1)	11 (107/1)	12 (1-10)	173.000
212023	MOD. LIBRI E PUBBLICAZ. PER LA BIBLIOTECA SERVIZIO		0 (1/1)	11.000.000	4.707.000	0.711.000	11.000.000	881.770		
212027	MOD. LIBRI E PUBBLICAZ. PER LA BIBLIOTECA SERVIZIO		0 (1/1)	55.886.000	53.414.000	2.472.000	55.886.000	134.000		
212030	MOD. MACCHINE E ATTREZZ. SCIENTIFICHE E RELATE		0 (1/1)	38.059.000	38.059.000	38.059.000	38.059.000	104.000		
212031	MOD. MACCHINE ED ATTREZZ. SCIENTIFICHE E RELATE		0 (1/1)							
212032	MOD. MACCHINE ED ATTREZZ. SCIENTIFICHE E RELATE		0 (1/1)							
212033	MOD. MACCHINE ED ATTREZZ. SCIENTIFICHE E RELATE		0 (1/1)							
212034	MOD. MACCHINE ED ATTREZZ. SCIENTIFICHE E RELATE		0 (1/1)							
212035	MOD. MACCHINE ED ATTREZZ. SCIENTIFICHE E RELATE		0 (1/1)							
212036	MOD. MACCHINE ED ATTREZZ. SCIENTIFICHE E RELATE		0 (1/1)							
212037	MOD. MACCHINE ED ATTREZZ. SCIENTIFICHE E RELATE		0 (1/1)							
212038	MOD. MACCHINE ED ATTREZZ. SCIENTIFICHE E RELATE		0 (1/1)							
212039	MOD. MACCHINE ED ATTREZZ. SCIENTIFICHE E RELATE		0 (1/1)							
212040	MOD. MACCHINE ED ATTREZZ. SCIENTIFICHE E RELATE		0 (1/1)							
212041	MOD. MACCHINE ED ATTREZZ. SCIENTIFICHE E RELATE		0 (1/1)							
212042	MOD. MACCHINE ED ATTREZZ. SCIENTIFICHE E RELATE		0 (1/1)							
212043	MOD. MACCHINE ED ATTREZZ. SCIENTIFICHE E RELATE		0 (1/1)							
212053	MOD. ATTREZZI SERVIZIO UNIT. VIVAL		0 (1/1)	10.000.000	32.054.000	32.054.000	10.000.000	881.770		44.770.500
214020	Cat. 13 - PARTICIPAZ. E ABBON. DI VALORI MOBILIARI		0 (1/1)	30.000.000	30.000.000	30.000.000	30.000.000			
214022	Cat. 14 - COMPLESSIVI DI CREDITI ED ANTICIPAZIONI		0 (1/1)	20.000.000	20.000.000	20.000.000	20.000.000			



SPESSE

CODICE	DESCRIZIONE	PREVISIONI				CUMULATIVE				DIFFERENZE RISPETTO ALLE PREVISIONI		
		INIZIALI		VARIANZI		PARTE		RISERVE DA PAGARE		TOTALE IMPERI	IR +	IR -
		31/12/74	01/01/75	1975-81	8	7 (10-8)	10 (9+7)	11 (10-7)	12 (7-10)			
214023	VERSAM. IN DEPOSITI BANCARI PER F.U.O. INDEBITATA LI		36.000.000		36.000.000					36.000.000		
214024	CERTIFICATI SERV. CONTROLLO VIVAI	30.000.000			30.000.000					30.000.000		
214025	VERSAMENTI IN DEPOSITI BANCARI PER F.U.O. INDEBITATA LICENZIAMENTO AZIENDE											
214026	VERSAMENTI C/O TESORERIA											
214027	VERSAM. IN TESORERIA FONDO INDEBITATA AZIENDATA											
214028	VERSAM. IN TESORERIA FONDO IND. AZIENDATA S.L.V.											
215072	Cat. 15 - INDEBITATA DI AZIENDATA E SIMILARI AL PERSONALE CESSATO OML SERVIZIO	80.000.000			80.000.000					110.000.000		
215073	- INDEBITATA DI AZIENDATA E SIMILARI AL PERSONALE SERV. ANCIANI									21.099.485		21.099.485
215074	- INDEBITATA DI AZIENDATA E SIMILARI AL PERSONALE SERV. CONTROLLO VIVAI									21.099.485		21.099.485
	- INDEBITATA DI AZIENDATA E SIMILARI AL PERSONALE AZIENDE									655.730.000		655.730.000
317010	TITOLO 3 - ESTINZIONE DI MUTUI ED ANTICIPAZIONI	76.000.000	1.501.294.949		12.000.000	1.453.274.949			7.249.200			864.530.629
	Cat. 16 - RIMBORSO MUTUI											
	Cat. 17 - RIMBORSO DI ANTICIPAZIONI PASSIVE											
	- RESTITUZIONI ANTICIPAZIONI DI CASSA ALL'IST. ESOR- - XIBET											
421010	Cat. 18 - RIMBORSI DI OBBLIGAZIONI									180.263.093		180.263.093
421013	Cat. 19 - RESTITUZIONE ALLE DESTINATARI AUTONOME DI ANTICIPAZ.									25.004.862		25.004.862
421014	Cat. 20 - ESTINZIONE DEBITI DIVERSI									12.522.599		12.522.599
	TITOLO 4 - PARTE DI GIRO											
	Cat. 21 - RITENUTE ERARIALI									80.111.648		80.111.648
	- RITENUTE ERARIALI									31.935.121		31.935.121
	- RITENUTE ERARIALI SERV. CONTROLLO VIVAI									8.953.051		8.953.051
	- RITENUTE ERARIALI AZIENDE									40.176.476		40.176.476



SPESA

CODICE	DESCRIZIONE	PRELIEVI						SUNDE OPERATIVE			DIFFERENZE RISPETTO ALLE PREVISIONI	
		INITIALI	IN MONETA DI UNITA' DI VALUTA	IN MONETA DI UNITA' DI VALUTA	DEFINITIVE	PAGATE	RIMASTE DA PAGARE	TOTALI IMPORI	IN +	IN -	12/1/70	
											12/1/70	12/1/70
421020	- RENDITE PREVIDENZ. ED ASSISTENZ.	30.000.000	0	0	30.000.000	45.163.000	39.000.000	9.000.000				
421023	- RENDITE PREVIDENZ. ED ASSISTENZ. SERV. CONTROLLI VITALI	45.000.000	200.000	200.000	45.000.000	53.650.393	29.032.800	5.304.200				5.304.130
421024	- RENDITE PREVIDENZ. ED ASSISTENZ. RENDITE	30.000.000			30.000.000	23.009.851	26.071.448	2.781.817				2.706.552
421030	- RENDITE DIVERSE	7.000.000			7.000.000	1.750.200	2.971.719	761.009				4.061.081
421033	- RENDITE DIV. SERV. CONTROLLI VITALI	500.000	100.000	100.000	1.000.000	823.881	1.054.580	230.879				153.420
421034	- RENDITE DIVERSE RENDITE	600.000			2.000.000	667.255	832.859	165.584				1.161.101
421060	- PARTICIPAZIONE FONDO ECONOMICO	600.000			600.000	600.000	600.000	0				600.000
421063	- PARTICIPAZ. FONDO ECONOMICO SERV. CONTROLLI VITALI	2.500.000	1.000.000	1.000.000	5.500.000	2.700.000	2.700.000	0				2.700.000
421070	- PARTICIPAZIONE FONDO ECONOMICO SEZIONE OPERATIVE PER RIFERENZE	6.000.000			6.000.000	1.700.000	1.700.000	0				4.300.000
421073	- PARTICIPAZIONE FONDO ECONOMICO SERV. CONTROLLI VITALI	400.000.000	1.700.000	1.700.000	410.500.000	22.051.640	83.718.000	63.718.000				13.163.312
	- totale categoria 41 -	408.800.000	1.900.000	1.900.000	410.500.000	22.051.640	83.718.000	63.718.000				13.163.312
	- totale	408.800.000	1.900.000	1.900.000	410.500.000	22.051.640	83.718.000	63.718.000				13.163.312





## SITUAZIONE PATRIMONIALE AL 31-12-91

ATTIVITA'	consistenze		differenze	
	al 1-1-1991	al 31-12-1991	in piu	in meno
<b>DISPONIBILITA LIQUIDE</b>				
Casse	77.493.503	1.281.055.508	1.203.862.005	
Banche				
Conti correnti postali				
Altri conti correnti				
	77.493.503	1.281.055.508	1.203.862.005	
<b>RESIDUI ATTIVI</b>				
Crediti verso lo Stato ed altri enti	6.605.331.703	7.499.767.628	894.435.925	
Crediti verso iscritti, soci e terzi contribuenti				
Crediti verso acquirenti, utenti ecc.	223.546.315	330.692.148	107.145.833	
Crediti diversi	13.516.868	5.000.000		8.516.868
	6.842.394.886	7.835.459.776	1.001.381.738	8.516.868
<b>CREDITI BANCARI E FINANZIARI</b>				
Depositi vincolati	343.383.095	489.583.610	146.200.515	
Mutui ed anticipazioni attive				
Crediti per annualità, semestralità, ecc. scontate a terzi				
Prestiti al personale				
Crediti verso gestioni autonome				
Depositi cauzionali				
Crediti diversi bancari e finanziari				
	343.383.095	489.583.610	146.200.515	

## SITUAZIONE PATRIMONIALE AL 31-12-91

Attività	consistenze		differenze	
	al 1-1-1991	al 31-12-1991	in più	in meno
<b>RINANENZE ATTIVE D'ESERCIZIO</b>				
Rinanziamenti di prodotti				
Rinanziamenti di materie prime e materiali di consumo				
Rinanziamenti di viveri				
Rinanziamenti diverse				
Risconti attivi				
<b>INVESTIMENTI MOBILIARI</b>				
Partecipazioni azionarie				
Conferimenti e quote in altri enti				
Titoli emessi o garantiti dallo Stato ed assimilati				
Obbligazioni e cartelle fondiarie				
Buoni postali				
Altri titoli di credito				
<b>IMMOBILI</b>				
Edifici	2.264.862.849	2.524.032.877	259.170.028	
Costruzioni in corso	537.202.154	665.790.793	128.588.639	
Diritti reali	402.233.779	436.981.051	34.747.272	
	3.204.298.782	3.626.804.721	422.505.939	

## SITUAZIONE PATRIMONIALE AL 31-12-91

Attività	consistenze		differenze	
	al 1-1-1991	al 31-12-1991	in più	in meno
<b>IMMOBILIZZAZIONI TECNICHE</b>				
Impianti, attrezzature e macchinari	2.340.923.527	2.845.255.746	504.332.219	
Automezzi	495.048.291	495.048.291		
mobili e macchine d ufficio	759.528.506	800.754.132	41.225.626	
	<b>3.595.500.324</b>	<b>4.141.058.169</b>	<b>545.557.845</b>	
<b>ALTRI COSTI PLURIENNALI</b>				
Spese di costituzione, ampliamento e riorganizzazione				
Costi e perdite emissione prestiti				
Costi pluriennali diversi				
<b>TOTALE ATTIVITÀ</b>	<b>14.062.770.370</b>	<b>17.373.961.784</b>	<b>3.311.191.414</b>	<b>8.516.868</b>
<b>DEFICIT PATRIMONIALE</b>				
disavanzo economico esercizi precedenti				
disavanzo economico dell'esercizio				
<b>TOTALE A PARAGGIO</b>	<b>14.062.770.370</b>	<b>17.373.961.784</b>	<b>3.311.191.414</b>	<b>8.516.868</b>
<b>CONTI D'ORDINE</b>				
Valori di terzi depositati a cauzione, a garanzia, ecc.				

## SITUAZIONE PATRIMONIALE AL 31-12-91

ATTIVITA	consistenze		differenze	
	al 1-1-1991	al 31-12-1991	in piu	in meno
Conti diversi				

## SITUAZIONE PATRIMONIALE AL 31-12-91

PASSIVITÀ	CONSISTENZE		DIFFERENZE	
	al 1-1-1991	al 31-12-1991	in più	in meno
DEBITI DI TESORERIA				
Anticipazioni del tesoriere				
Scoperti di conto corrente				
RESIDUI PASSIVI				
Debiti verso lo Stato ed altri enti	74.650.603	64.540.516		10.110.087
Debiti verso iscritti, soci e terzi per prestazioni i dovute				
Debiti verso fornitori	6.876.451.021	451.720.660		6.424.730.361
Debiti verso terzi per prestazioni ricevute				
Debiti diversi				
	6.951.101.624	516.261.176		6.434.840.448
DEBITI BANCARI E FINANZIARI				
mutui ed anticipazioni passive				
obbligazioni in circolazione				
Debiti verso il personale per depositi				
Debiti verso gestioni autonome				
Debiti diversi bancari e finanziari				
RINANZENZE PASSIVE DI ESERCIZIO				
Riserve tecniche				

## SITUAZIONE PATRIMONIALE AL 31-12-91

PASSIVITA	consistenze		differenze	
	al 1-1-1991	al 31-12-1991	in più	in meno
Risconti passivi				
FONDI DI ACCANTONAMENTI VARI				
Fondo liquidazione indennità anzianità personale	343.383.095	489.583.610	146.200.515	
Fondo imposte e tasse				
Fondi rischi				
Fondi per accantonamenti diversi				
	343.383.095	489.583.610	146.200.515	
POSTE RETIFICATIVE DELL ATTIVO				
Fondo svalutazione crediti				
Fondo svalutazione titoli e partecipazioni				
Fondo ammortamento immobili	462.146.121	537.867.107	75.720.986	
Fondo ammortamento impianti, attrezzature e macchinari	2.340.923.527	2.845.255.746	504.332.219	
Fondo ammortamento automezzi, mobili e macchinari d ufficio	1.135.514.093	1.154.701.193	19.187.100	
	3.738.583.741	4.538.824.046	800.240.305	
TOTALE PASSIVITA	11.233.068.400	13.343.668.832	2.110.600.432	6.434.840.448
PATRIMONIO NETTO				
Fondo di dotazione				

## SITUAZIONE PATRIMONIALE AL 31-12-91

PASSIVITÀ	consistenze		differenze	
	al 1-1-1991	al 31-12-1991	in più	in meno
Riserve obbligatorie				
Riserve facoltative				
Fondo rivalutazione conguaglio monetario				
Avanzo economico esercizi precedenti	2.829.702.130	2.829.702.130		
Avanzo economico dell'esercizio		9.000.590.822	9.000.590.822	
	2.829.702.130	11.830.292.952	9.000.590.822	
<b>TOTALE A PAREGGIO</b>	<b>14.062.770.590</b>	<b>17.373.961.784</b>	<b>9.746.031.642</b>	<b>6.434.840.448</b>
CONTI D'ORDINE				
Terzi per valori depositati a cauzione, a garanzia, ecc.				
Conti diversi				

**CONTO ECONOMICO PER L'ESERCIZIO 1991**

Parte prima: ENTRATE E SPESE FINANZIARIE CORRENTI

ENTRATE

TITOLO 2 - ENTRATE DERIVANTI DA TRASFERIMENTI CORRENTI

Categoria 3 - TRASFERIMENTI DA PARTE DELLO STATO	£. 5.086.401.550
Categoria 4 - TRASFERIMENTI DA PARTE DELLE REGIONI	£. 590.096.000
Categoria 5 - TRASFERIMENTI DA PARTE COMUNI E PROVINCE	£.
Categoria 6 - TRASFERIMENTI DA ENTI PUBBLICI E PRIVATI	£. 153.933.200

TITOLO 3 - ALTRE ENTRATE

Categoria 7 - ENTRATE DERIVANTI DALLA VENDITA DI BENI E DALLE PRESTAZIONI DI SERVIZI	£. 921.280.410
Categoria 8 - REDDITI E PROVENTI PATRIMONIALI	£. 34.573.166
Categoria 9 - POSTE CORRETTIVE E COMPENS. SPESE CORRENTI	£. 31.802.090
Categoria 10 - ENTRATE NON CLASSIFIC. IN ALTRE VOCI	£.

Totale parte prima                           £. 7.418.087.022

SPESE

TITOLO 1 - SPESE CORRENTI

Categoria 1 - SPESE PER GLI ORGANI DELL ENTE	£. 48.585.533
Categoria 2 - ONERI PER IL PERSONALE IN ATTIVITA DI SERVIZIO	£. 1.902.048.804
Categoria 3 - ONERI PER IL PERSONALE IN QUIESCENZA	£.
Categoria 4 - SPESE ACQUISTO DI BENI DI CONSUMO E DI SERVIZI	£. 1.321.815.148
Categoria 5 - SPESE PER PRESTAZIONI ISTITUZIONALI	£.
Categoria 6 - TRASFERIMENTI PASSIVI	£.
Categoria 7 - INTERESSI SU MUTUI	£. 1.993.039
Categoria 8 - ONERI INIBITARI	£. 25.469.532
Categoria 9 - POSTE CORRETTIVE E COMPENSATIVE DI ENTRATE CORREN- TI	£. 1.000.000
Categoria 10 - SOMME NON CLASSIFICABILI IN ALTRE VOCI	£. 17.689.867

Totale parte prima                           £. 3.319.001.923



## VIZIONE CONTO ECONOMICO PER L'ESERCIZIO 1971

Parte seconda : COMPONENTI CHE NON HANNO LUOGO A MOVIMENTI FINANZIARI

## ENTRATE

## 0/ VARIAZIONI PATRIMONIALI STRAORDINARIE

-- SOPRAVVENIENZA ATTIVE:ACQUISIZIONI PATRIMONIALI	£.	968.063.784
-- INSUSSISTENZE PASSIVE:MINORI RESIDUI PASSIVI	£.	4.958.243.783
-- SOPRAVVENIENZE ATTIVE:MAGGIORI RESIDUI ATTIVI	£.	
-- ECCEGENZE DEGLI ACCERTAMENTI SUGLI INDEGNI in C/CAPITALE	£.	37.421.316
	Totale	£. 5.963.728.883

Totale parte seconda

£. 5.963.728.883

**CONTO ECONOMICO PER L'ESERCIZIO 1991**

Parte seconda : COMPONENTI CHE NON DANNO LUOGO A MOVIMENTI FINANZIARI

SPese

D) AMMORTAMENTI E DEPERIMENTI		
--	IMMUBILI	£. 75.720.986
--	IMPIANTI, ATTREZZATURE E MACCHINARI	£. 504.332.219
--	AUTOMEZZI, MOBILI E MACCHINE	£. 19.187.100
	Totale	£. 599.240.305
G) QUOTA DELL'ESERCIZIO PER ADEGUAMENTO DEL FONDO INDEBITAMENTO ANZIANITA' PERSONALE		
--		£. 116.000.000
	Totale	£. 116.000.000
H) VARIAZIONI PATRIMONIALI STRAORDINARIE		
--	SOPRAVVIVENZE PASSIVE: MAGGIORI RESIDUI PASSIVI	£. 344.554.685
--	SOPRAVVIVENZE PASSIVE: ECCEZIONI DEGLI IMPEGNI SUGLI ACCERTAMENTI IN C/CAPITALE	£.
--	INSUSSISTENZE ATTIVE: MINORI RESIDUI ATTIVI	£. 2.428.170
	Totale	£. 346.982.855
	Totale parte seconda	£. 1.062.223.160
	Totale generale entrate	£. 13.381.815.905
	Totale generale spese	£. 4.381.225.083
	Avanzo economico	£. 9.000.590.822
	Totale a pareggio	£. 13.381.815.905

## SITUAZIONE AMMINISTRATIVA 1991

CONSISTENZA DELLA CASSA ALL'INIZIO DELL'ESERCIZIO		£.	77.193.503
RISOLUZIONI	in c/ competenza	£.	3.208.148.700
	in c/ residui	£.	2.115.004.037 £. 7.383.152.743
RIMBORSI	in c/ competenza	£.	3.074.943.361
	in c/ residui	£.	2.284.347.559 £. 6.179.290.940
CONSISTENZA DELLA CASSA ALLA FINE DELL'ESERCIZIO		£.	1.281.055.508
RESIDUI ATTIVI	degli esercizi precedenti	£.	4.725.052.079
	nell'esercizio	£.	3.110.407.097 £. 7.835.459.776
RESIDUI PASSIVI	degli esercizi precedenti	£.	64.032.470
	nell'esercizio	£.	451.008.700 £. 516.201.170
AVANZO/DISAVANZO D'AMMINISTRAZIONE ALLA FINE DELL'ESERCIZIO		£.	8.500.254.108
A dedurre quota relativa a progetti finalizzati e contabilità speciali			£.8.419.986.824
AVANZO DI AMMINISTRAZIONE EFFETTIVO		£.	180.267.284.=
Così ripartito:			
AVANZO D'AMM.NE SERVIZIO CONTROLLO VIVAI		£.	103.864.655
"	" ISTITUTO	"	127.846.037
DISAVANZO D'AMM.ne SERVIZIO ANALISI		" -	51.443.408

