

SENATO DELLA REPUBBLICA

— XI LEGISLATURA —

N. 612

RENDICONTO GENERALE

DELLA

AMMINISTRAZIONE DELLO STATO

PER L'ESERCIZIO FINANZIARIO 1991

PRESENTATO DAL MINISTRO DEL TESORO

(BARUCCI)

DI CONCERTO COL MINISTRO DEL BILANCIO
E DELLA PROGRAMMAZIONE ECONOMICA

(REVIGLIO)

(V. Stampato Camera n. 1292)

approvato dalla Camera dei deputati nella seduta del 16 settembre 1992

*Trasmesso dal Presidente della Camera dei deputati alla Presidenza
il 16 settembre 1992*

PARTE I

CONTO DEL BILANCIO

VOLUME PRIMO

TOMO I

Relazione illustrativa - Disegno di legge

INDICE

INDICE

Relazione illustrativa:

Capitolo I. – Amministrazione dello Stato:

Previsione.

Risultati complessivi:

1. Competenza	<i>Pag.</i>	15
2. Cassa	»	20
3. Variazioni alle previsioni di competenza e di cassa:		
3.1. Entrate	»	24
3.2. Spese	»	25
3.2.1. Analisi funzionale delle spese finali	»	26
3.2.2. Analisi economica delle spese finali	»	28

Gestione.

A) Competenza:

4. Risultati complessivi	»	33
5. Entrate	»	40
6. Spese	»	42
6.1. Analisi funzionale delle spese finali	»	42
6.2. Analisi economica delle spese finali	»	44
7. Andamento della gestione di competenza	»	48

B) Residui:

8. Situazione dei residui preventivi da esercizi precedenti	Pag.	52
9. Rettifiche alla consistenza iniziale dei residui passivi	»	55
10. Risultati complessivi del conto dei residui al 31 dicembre	»	56
11. Analisi dei residui attivi	»	67
12. Analisi funzionale dei residui passivi	»	71
13. Analisi economica dei residui passivi	»	73
14. Peso effettivo dei residui passivi	»	74
15. Struttura dei residui passivi	»	77
16. Smaltimento dei residui passivi	»	80

C) Cassa:

17. Risultati complessivi	»	82
18. Incassi per operazioni finali	»	86
19. Pagamenti per operazioni finali	»	88
20. Andamento della gestione di cassa	»	93

<i>Capitolo II. - Analisi delle risultanze di consuntivo per servizi programmi e progetti</i>	»	95
---	---	----

TABELLE:

1. Risultati complessivi della gestione di competenza	»	99
2. Economie, eccedenze e disponibilità acquisite di competenza	»	100
3. Risultati complessivi della gestione di cassa	»	103
4. Economie ed eccedenze di cassa	»	104
5. Analisi delle entrate, previsioni e accertamento	»	107
6. Analisi delle entrate - Somme esigibili, previsioni e incassi	»	108
7. Analisi funzionale delle spese, previsioni ed impegni	»	109
8. Analisi funzionale delle spese, somme spendibili, autorizzazioni e pagamenti	»	111

9. Analisi economica delle spese, previsioni ed impegni	Pag. 113
10. Analisi economica delle spese, somme spendibili, autorizzazioni e pagamenti	» 115
11. Evoluzione del bilancio dello Stato - Accertamenti e impegni	» 117
12. Evoluzione del bilancio dello Stato - Incassi e pagamenti	» 121
13. Variazioni ai residui passivi provenienti da esercizi precedenti	» 125
14. Riepilogo dei residui attivi al 31 dicembre 1991	» 128
15. Consistenza dei residui passivi per voci funzionali	» 129
16. Riepilogo dei residui passivi al 31 dicembre 1991, classificati per voci funzionali	» 131
17. Residui passivi di nuova formazione per voci funzionali	» 133
18. Consistenza dei residui passivi per voci economiche	» 135
19. Riepilogo dei residui passivi al 31 dicembre 1991 classificati per voci economiche	» 136
20. Residui passivi di nuova formazione per voci economiche	» 137
21. Residui da impegni e residui di stanziamento	» 138
22. Residui passivi di stanziamento al 31 dicembre 1991 per esercizi di provenienza	» 141
23. Residui passivi al 31 dicembre 1991 per categorie economiche e per esercizi di provenienza distinti in propri (P), di stanziamento (S) e complessivi (T)	» 145
24. Residui passivi al 31 dicembre 1991 per titoli, sezioni e per esercizi di provenienza, distinti in propri (P), di stanziamento (S) e complessivi (T)	» 147
25. Processo di smaltimento dei residui passivi	» 154
26. Processo di smaltimento dei residui passivi per titoli di bilancio	» 155

GRAFICI:

1. Risultati differenziali della gestione di competenza	» 159
2. Risultati differenziali della gestione di cassa	» 160

3. Entrate e spese complessive	Pag.	161
4. Residui attivi e passivi. Totali e di nuova formazione	»	162
5. Incidenza residui passivi sugli impegni	»	163
6. Percentuale della spesa coperta con indebitamento. Ritmo realizzazione spese finali	»	164

ALLEGATI:

- A: Sviluppo delle risultanze di consuntivo dell'entrata per l'esercizio 1991	»	167
- A/1: Entrate - Variazioni 1991 per provvedimenti, titoli e categorie	»	176
- A/2: Entrate - Variazioni 1991 per titoli, categorie e provvedimenti	»	187
- B: Ripartizione per Ministeri delle risultanze di consuntivo della spesa per l'esercizio 1991	»	201
- B/1: Analisi per Ministeri e servizi delle risultanze di consuntivo della spesa per l'esercizio 1991	»	204
- B/2: Analisi delle modifiche alle risultanze differenziali	»	287
- C: Consuntivo 1991 - Classificazione funzionale delle spese finali dello Stato	»	303
- C/1: Spese - Variazioni 1991 per provvedimenti e sezioni	»	338
- C/2: Spese - Variazioni 1991 per sezioni e provvedimenti	»	397
- D: Consuntivo 1991 - Classificazione economica delle spese finali dello Stato	»	510
- D/1: Spesa - Variazioni 1991 per provvedimenti, titoli e categorie	»	542
- D/2: Spesa - Variazioni 1991 per titoli, categorie e provvedimenti	»	614
- E: Classificazione economico-funzionale delle spese finali dello Stato nelle previsioni definitive di competenza 1991	»	712
- E/1: Classificazione economico-funzionale delle spese finali dello Stato nelle previsioni definitive di cassa 1991	»	716
- F: Classificazione economico-funzionale delle spese finali dello Stato impegnate nel 1991	»	720
- G: Classificazione economico-funzionale delle spese finali dello Stato pagate in conto competenza 1991	»	724

- <i>H</i> : Classificazione economico-funzionale delle spese finali dello Stato pagate in conto residui nel 1991	<i>Pag.</i> 728
- <i>I</i> : Classificazione economico-funzionale delle spese finali dello Stato pagate in complesso nel 1991	• 732
- <i>L</i> : Classificazione economico-funzionale della consistenza dei residui per spese finali dello Stato al 31 dicembre 1991	• 736
- <i>M</i> : Sviluppo, per Ministeri e per voci funzionali, dei residui passivi al 31 dicembre 1991	• 740
- <i>N</i> : Sviluppo, per Ministeri e per voci economiche dei residui passivi al 31 dicembre 1991	• 747
- <i>O</i> : Relazioni sui residui passivi delle Amministrazioni e Aziende autonome (art. 10 della legge 22 dicembre 1977, n. 951):	
1. - Monopoli di Stato	• 761
2. - A.N.A.S.	• 771
3. - Poste e telecomunicazioni	• 789
4. - Telefoni di Stato	• 797
Disegno di legge di approvazione del rendiconto generale dell'Amministrazione dello Stato per l'esercizio 1991	• 809

RELAZIONE ILLUSTRATIVA

P R E M E S S A

Col presente documento si intende fornire uno strumento di analisi dei dati finanziari dell'esercizio 1991 esaminati in termini sia previsionali che gestionali - relativamente al solo bilancio dello Stato - nonché un mezzo di concreto raffronto delle gestioni finanziarie svoltesi dall'introduzione della legge di riforma 5 agosto 1978, n. 468, e di studio dei più caratteristici fenomeni, anche in termini di ripetitività degli stessi, cui la gestione finanziaria può avere dato luogo.

Viene, inoltre, ricercato un ulteriore accostamento all'esposizione delle risultanze di consuntivo per servizi, programmi e progetti, limitando, peraltro, l'esame in parola ai soli dati finanziari aggregati secondo l'analisi amministrativa (per rubriche), ed in tale ambito secondo quella funzionale (per sezioni) e quella economica (per categorie) fino al terzo livello.

C A P I T O L O I

AMMINISTRAZIONE DELLO STATO

- PREVISIONE -

Risultati complessivi1. - Competenza

L'esame della gestione di competenza - sinteticamente esposta nell'allegata tabella n. 1 - pone in evidenza come le previsioni di bilancio, inizialmente stabilite con legge 29 dicembre 1990, n. 406, per effetto delle variazioni disposte nel corso della gestione siano venute a modificarsi, dando luogo a previsioni definitive di entrata e di spesa pari, rispettivamente, a 695.097 ed a 695.750 miliardi, con un incremento, di 5.641 miliardi per le prime e di 6.293 miliardi per le seconde.

1.1. - Le entrate si riferiscono per 465.492 miliardi ad operazioni finali e per 229.605 miliardi ad accensione di prestiti patrimoniali, con un incremento, rispetto alle previsioni iniziali, di 3.619 miliardi per le prime e di 2.022 miliardi per le seconde.

Delle entrate finali, quelle tributarie ed extratributarie - cioè le entrate correnti - ammontano a

458.015 miliardi (+ 2.379 miliardi rispetto alle previsioni iniziali: + 0,5%), mentre quelle per alienazione ed ammortamento di beni patrimoniali e riscossione di crediti raggiungono i 7.477 miliardi.

Le entrate finali nette, inoltre - ottenute, come noto, depurando le entrate finali delle operazioni finanziarie di categoria XV, Rimborso di anticipazioni e crediti vari del Tesoro (miliardi 1.276), si attestano a 464.217 miliardi, con un incremento di 2.379 miliardi rispetto alle corrispondenti previsioni iniziali (+ 0,5%).

L'evoluzione del sistema dei saldi di bilancio, con l'indicazione delle cause determinanti e dei relativi importi, viene sinteticamente esposta nella tabella che segue; maggiori elementi di dettaglio possono rinvenirsi nell'allegato B/2.

DIMOSTRAZIONE DELLE MODIFICHE ALLE RISULTANZE DIFFERENZIALI DEL BILANCIO DI COMPETENZA
(miliardi di lire)

	Risparmio pubblico	Saldo netto da finanziare	Indebitam- to netto	Ricorso al mercato	Disavanzo complessivo
Previsioni iniziali.....	- 53.957	- 118.385	- 112.925	- 227.583	--
Variazioni disposte in dipendenza di:					
-provvedimenti legislativi con co- pertura finanziaria a carico di disponibilita' del precedente esercizio.....	46	- 1.922	- 1.682	- 1.922	- 1.922
-provvedimento legislativo di asse- stamento al bilancio.....	- 3.159	--	+ 16	+ 935	+ 1.784
-riassegnazione di quote di entra- te.....	+ 948	- 1.688	- 1.954	- 1.687	- 515
-assegnazione di fondi con preirva- mento:					
a) dal fondo globale:					
- di parte corrente.....	+ 82	--	--	--	--
- di conto capitale.....	- 117	--	+ 987	--	--
b) dai fondi di riserva.....	+ 23	--	+ 27	--	--
-storni e ripartizioni di fondi....	- 1.293	--	+ 610	--	--
Totale variazioni.....	- 3.562	- 3.610	- 1.996	- 2.674	- 653
Previsioni definitive.....	- 57.519	- 121.995	- 114.921	- 230.257	- 653

1.2. - Le spese riguardano per 587.487 miliardi le operazioni finali e per 108.263 miliardi il rimborso di prestiti patrimoniali, con un aumento, sulle previsioni iniziali, di 7.229 miliardi (+ 1,2%) riferibile alle prime, e un decremento di miliardi 935 (- 0,9%) alle seconde.

Delle spese finali, 515.534 miliardi interessano la parte corrente e 71.953 miliardi il conto capitale, con un incremento sulle previsioni iniziali di 5.941 miliardi (+ 1,2%) per le prime e di 1.288 miliardi per le seconde (+ 1,8%).

Le spese finali nette, infine, - ottenute depurando le spese finali delle operazioni finanziarie (- miliardi 8.350) riguardanti le partecipazioni azionarie, i conferimenti e le concessioni di crediti - raggiungono, nelle previsioni definitive, i 579.138 miliardi, con un aumento di 4.375 miliardi (+ 0,8%) rispetto a quelle iniziali.

L'analisi dettagliata delle citate variazioni viene esposta negli allegati A, A/1, A/2, C, C/1, C/2, D, D/1 e D/2.

1.3. - Il raffronto tra entrate complessive (miliardi 695.097) e spese complessive (miliardi 695.750) evidenzia, nelle previsioni definitive, un disavanzo complessivo di 653 miliardi, risultato, questo, che emerge solo in sede di consuntivo, in forza

della nuova disciplina dettata dalla legge n. 468 del 1978 in materia di bilancio.

Il ricorso al mercato - cioè l'importo differenziale tra le entrate finali di 465.492 miliardi e le spese complessive di 695.750 miliardi - si attesta a 230.258 miliardi.

E' appena il caso di precisare che il saldo predetto rappresenta una mera evidenza contabile, priva di significato, in quanto l'esatta misura del ricorso al mercato ed il conseguente raffronto con l'autorizzazione recata dall'art. 1 della legge finanziaria deve essere compiuto sui dati effettivi di gestione (accertamenti per l'entrata e impegni per la spesa).

Il saldo netto da finanziare, quale differenziale delle operazioni finali, passa dagli iniziali 118.385 a 121.995 miliardi di previsioni definitive (entrate finali per miliardi 465.492 meno spese finali per 587.487 miliardi), con un aumento quindi, di 3.609 miliardi (+ 3%), ascrivibile al concomitante peggioramento sia delle operazioni finali nette per 1.996 miliardi, sia del saldo delle operazioni di intermediazione finanziaria svolte dallo Stato nella misura di 1.613 miliardi.

Il suddetto saldo, depurato delle operazioni di intermediazione finanziaria, dà luogo all'indebitamento netto (espresso anche dalla differenza

tra le entrate finali nette per 464.217 e le spese finali nette per 579.138 miliardi) che raggiunge i 114.921 miliardi, con un aumento di 1.996 miliardi (+ 1,8%) rispetto alle previsioni iniziali.

Il peggioramento verificatosi nei saldi previsionali risulta ascrivibile alle previsioni normative della legge 468/1978, ed in particolare è da ricollegare ai provvedimenti cosiddetti "slittati" per miliardi 1.922 e alle riassegnazioni di entrata per miliardi 1.687.

Il risparmio pubblico, poi, quale saldo delle operazioni correnti (entrate per 458.015 e spese per 515.534 miliardi) presenta un peggioramento di 3.562 miliardi (+ 6,6%), passando dai 53.958 inizialmente previsti ai 57.519 miliardi delle previsioni definitive.

2. - Cassa

Le previsioni di cassa - sinteticamente esposte nell'allegata tabella n. 3 - sono venute a modificarsi, a seguito delle variazioni effettuate nel corso dell'esercizio, dando luogo a previsioni definitive di entrata e di spesa pari, rispettivamente, a 745.184 ed a 745.380 miliardi, con un incremento per le prime di 34.853 miliardi (+ 4,9 %) e per le seconde di 35.050 miliardi (+ 4,9%), rispetto alle iniziali previsioni.

2.1. - Riguardo alle entrate va osservato che

esse si riferiscono per 460.021 miliardi ad operazioni finali e per 285.163 miliardi ad operazioni di accensione di prestiti patrimoniali, con una variazione in aumento, sulle previsioni iniziali, pari, per le prime, a 4.570 (+ 1%) e per le seconde ad 30.283 miliardi (+ 11,9%).

Nell'ambito delle entrate finali, quelle correnti - cioè tributarie ed extratributarie - raggiungono i 452.544 miliardi (+ 3.330 miliardi: + 0,7%), mentre le entrate derivanti da alienazione di beni patrimoniali e da riscossione di crediti si attestano a 7.477 miliardi.

Le entrate finali nette, inoltre, ammontano a 458.746 miliardi, con un incremento, sulle corrispondenti previsioni iniziali, di 3.330 miliardi (+ 0,7%).

2.2. - Le spese, invece, riguardano per 636.855 miliardi le operazioni finali e per 108.525 miliardi il rimborso di prestiti patrimoniali, evidenziando - come per la competenza - un incremento delle prime sulle corrispondenti autorizzazioni iniziali di 35.738 miliardi (+ 5,9%) e un leggero decremento delle seconde per 688 miliardi (- 0,6%).

Le spese finali, inoltre, si riferiscono quanto a 537.964 miliardi ad oneri di parte corrente (+ 22.154 miliardi rispetto alle iniziali autorizzazioni + 4,3%) e per 98.891 miliardi ad oneri in conto capitale

(+ 13.584 miliardi, pari al + 15,9% delle autorizzazioni iniziali).

Le operazioni di intermediazione finanziaria, invece, si stabiliscono in 9.863 miliardi (+ 3.837 miliardi) e determinano spese finali nette pari a 626.992 miliardi con un incremento di 31.901 miliardi (+ 5,4% sulle corrispondenti autorizzazioni iniziali).

2.3. - Gli adeguamenti e le variazioni disposti nel corso dell'esercizio a carico delle previsioni di entrata e delle autorizzazioni di spesa hanno influito anche sulla evoluzione delle previsioni finali in termini di autorizzazioni di cassa dei risultati differenziali che, con l'indicazione delle cause determinanti e dei relativi importi, vengono esposti, in sintesi, nella tabella che segue; l'analisi dettagliata può rinvenirsi nell'allegato B/2.

DIMOSTRAZIONE DELLE MODIFICHE ALLE RISULTANZE DIFFERENZIALI DEL BILANCIO DI CASSA
(miliardi di lire)

	Risparmio Pubblico	Saldo netto da finanziare	Indebitam- to netto	Ricorso al mercato	Disavanzo complessivo
Previsioni iniziali.....	- 66.596	- 145.666	- 139.676	- 254.880	--
Variazioni disposte in dipendenza di:					
-provvedimenti legislativi con copertura finanziaria a carico di disponibilita' del precedente esercizio.....	- 43	- 1.769	- 1.529	- 1.769	- 1.769
-provvedimento legislativo di assestamento del bilancio.....	- 17.286	- 26.015	- 25.623	- 25.327	+ 3.783
-riassegnazione di quote di entrate.....	+ 1.179	- 1.150	- 1.416	- 1.150	+ 23
-integrazione delle dotazioni di Cassa.....	- 1.367	- 2.234	- 1.609	- 2.234	- 2.234
-assegnazione di fondi con prelevamento:					
a) dal fondo globale:					
- di parte corrente.....	+ 32	--	--	--	--
- di conto capitale.....	- 78	--	+ 970	--	--
b) di fondi di riserva.....	+ 23	--	+ 26	--	--
-storni e ripartizioni di fondi..	- 1.284	--	+ 610	--	--
Totale variazioni.....	- 18.824	- 31.168	- 28.571	- 30.480	+ 197
Previsioni definitive.....	- 85.420	- 176.834	- 168.247	- 285.360	+ 197

3. - Variazioni alle previsioni di competenza e di cassa -

3.1. - ENTRATE

Le entrate dell'esercizio finanziario 1991, nelle previsioni definitive, ammontano a 695.097 miliardi per la competenza ed a 745.184 miliardi per la cassa.

L'incremento manifestatosi rispetto alle previsioni iniziali - più lieve per la competenza (+ 5.641 miliardi: + 0,8%) e più marcato per la cassa (+ 34.853 miliardi: + 4,9%) - va ascritto alla concomitante azione di variazioni sia delle entrate finali (+ 3.619 miliardi per la competenza: + 0,8%, + 4.570 miliardi per la cassa: + 1%) che dell'accensione di prestiti (+ 2.022 miliardi per la competenza: + 0,9%; + 30.283 miliardi per la cassa: + 11,9%).

Riguardo alle entrate finali i provvedimenti più significativi che hanno determinato le variazioni delle previsioni iniziali sono risultati i seguenti:

	<u>Competenza</u> (miliardi di lire)	<u>Cassa</u>
a) legge di assestamento del bilancio.....	- 2.688	- 1.737
b) Provvedimenti di riassegnazione di quote di entrate..	2.749	2.749
c) Disposizioni urgenti in favore degli Enti locali.....	2.119	2.119
d) Modifiche in dipendenza di altre norme.....	1.439	1.439

3.2. - SPESE

Le previsioni definitive di spesa si sono stabilite, come visto, in 695.750 miliardi per la competenza ed in 745.380 miliardi per la cassa.

L'aumento verificatosi rispetto alle previsioni iniziali - più lieve per la competenza (6.294 miliardi: + 0,9%) e più accentuato per la cassa (35.050 miliardi: + 4,9%) - può attribuirsi in via pressochè esclusiva alle variazioni in aumento delle spese finali (+ 7.229 miliardi per la competenza, + 1,2%, e + 35.738 miliardi per la cassa, + 5,9%), incidendo il rimborso di prestiti patrimoniali per soli - 935 miliardi sulle previsioni di competenza e - 688 su quelle di cassa.

I principali provvedimenti che hanno determinato le variazioni delle spese finali sono risultati essere i seguenti:

	<u>Competenza</u> (miliardi di lire)	<u>Cassa</u>
a) Legge di assestamento del bilancio.....	- 3.623	23.590
b) Provvedimenti legislativi finanziati con disponibilità dell'esercizio precedente.....	1.922	1.769
c) Riassegnazione di quote di entrate.....	3.348	4.835
d) Integrazione delle dotazioni di cassa.....	---	2.055
e) Disposizioni urgenti in favore degli Enti locali	2.130	2.130

f) Modifiche in dipendenza di altre norme	2.517	671
--	-------	-----

L'analisi dettagliata del complesso delle variazioni, di competenza e di cassa, intervenute a carico delle spese finali, viene esposta, secondo la tipologia dei provvedimenti e nei termini di incidenza sui saldi, nell'allegato B/2, e, secondo la classificazione funzionale ed economica, negli allegati C/1, C/2, D/1 D/2.

L'esame delle previsioni iniziali e definitive può essere completato attraverso gli elementi delle tabelle nn. 7, 8, 9, e 10, nonché degli allegati B, C e D, ove le previsioni stesse vengono esposte per Ministeri e per titoli, per sezioni e categorie fino al terzo livello.

3.2.1. - Analisi funzionale delle spese finali

Nell'anno 1991 si è proceduto ad una revisione delle voci funzionali delle spese, estendendo le precedenti 12 sezioni a 22.

Le voci funzionali che mostrano gli aumenti più significativi riguardano:

a) il lavoro e la previdenza sociale (miliardi 2.926 di competenza e 6.850 di cassa) riferibili essenzialmente:

- alla legge n. 468 del 1978 sulla riforma di alcune norme di contabilità generale dello Stato e in materia di bilancio (miliardi 378 di competenza e 378 di cassa);

- alla legge n. 406 del 1990 relativa al bilancio di previsione dello Stato (miliardi 760 di competenza e 986 di cassa);
- alla legge n. 59 del 1991 relativa alla perequazione dei trattamenti di pensione tra il settore pubblico e privato (miliardi 1.330 per competenza e cassa);
- alla legge n. 366 del 1991 relativa all'assestamento del bilancio (miliardi 162 di competenza e 3.972 in conto cassa);

b) l'igiene e sanità (miliardi 6.782 di competenza e 10.322 di cassa), ascrivibili in particolare:

- alla legge n. 4 del 1991 riguardanti disposizioni urgenti per l'attuazione di rinnovi contrattuali relativi al triennio 1988 - 90 (miliardi 5.950 per competenza e cassa);
- alla legge n. 468 del 1978 di riforma di alcune norme di contabilità generale dello Stato e in materia di bilancio (miliardi 429 in conto competenza e 427 in conto cassa);
- alla legge n. 366 del 1991 relativa all'assestamento del bilancio (miliardi - 110 di competenza e + 3.441 di cassa);

c) gli interventi a favore della finanza regionale e locale (miliardi 31.290 di competenza e 36.008 di cassa) determinati in particolare:

- dalla legge n. 366 del 1991 relativa all'assestamento del bilancio (miliardi 91 di competenza e 3.395 di cassa);
- alla legge di bilancio n. 406 del 1990 (miliardi 1.252 di competenza e 1.317 di cassa);
- alla legge n. 80 del 1991 recante disposizioni urgenti in favore degli Enti locali (miliardi 1.881 per competenza e cassa);
- alla legge n. 468 del 1978 di riforma di alcune norme di contabilità dello Stato e in materia di bilancio (miliardi 206 di competenza e 1.135 di cassa);
- al decreto-legge n. 6 del 1991 recante disposizioni urgenti in materia di finanza locale (miliardi 23.510 di competenza e di cassa);
- al D.P.R. n. 333 del 1990 relativo al recepimento dell'accordo del dicembre 1989 concernente il personale del comparto delle Regioni, degli enti Pubblici non economici, dei Comuni, delle Provincie e delle Comunità montane (miliardi 2.503 di competenza e cassa).

L'evoluzione testè descritta risulta, peraltro, in gran parte compensata dall'utilizzo degli accantonamenti nei fondi di riserva e speciali.

3.2.2. - Analisi economica delle spese finali

3.2.2.1. - Le spese correnti hanno registrato previsioni definitive di competenza per 515.535 miliardi ed autorizzazioni definitive di cassa per 537.964

miliardi, con un aumento, rispetto alla situazione iniziale, pari, rispettivamente, a 5.941 per la competenza (+ 1,2%) ed a 22.154 miliardi per la cassa (+ 4,3%).

L'evoluzione in parola ha riguardato principalmente il comparto dei trasferimenti di redditi (41.964 miliardi di competenza e + 51.647 di cassa) nonché quello dei consumi pubblici (+ 8.769 miliardi di competenza e + 14.394 di cassa).

Nel comparto dei consumi pubblici le variazioni di maggior rilevanza interessano il personale in servizio ed in quiescenza (+ 5.311 miliardi di competenza e + 8.787 di cassa); derivano principalmente dalla legge per l'assestamento del bilancio dello Stato e delle aziende autonome del 1991 (miliardi 549 di competenza e 3.911 di cassa), dalla legge di bilancio 1990 (miliardi 1.519 di competenza e 1.513 di cassa), dalla legge n. 468 del 1978 (miliardi 815 di competenza e 825 di cassa), e dalla legge n. 59 del 1991 relativa alla perequazione dei trattamenti di pensione nei settori pubblico e privato (miliardi 649 di competenza e di cassa).

I beni e servizi, viceversa, manifestano incrementi di più contenuta entità (+ 3.458 miliardi di competenza e + 5.607 di cassa) e riguardano essenzialmente la categoria IV (+ 3.369 miliardi di

competenza e + 5.087 di cassa). In tale ambito, le variazioni intervenute sono principalmente da porsi in relazione alla legge di bilancio, a quella per l'assestamento del bilancio stesso ed alla legge n. 468 del 1978, in forza delle quali sono state disposte variazioni di competenza rispettivamente per 2.592 e integrazioni di cassa per 4.412 miliardi.

Il comparto dei trasferimenti di redditi evidenzia variazioni da porre in relazione ai trasferimenti correnti ed agli interessi pari, rispettivamente, a + 43.636 ed a - 1.672 miliardi in termini di competenza, ed a + 53.049 e - 1.402 miliardi in termini di cassa.

Tra i primi vanno evidenziate le variazioni disposte con il D.P.R. n. 333 del 1990 relativo al recepimento dell'accordo del dicembre 1989 concernente il personale del comparto delle Regioni, degli Enti pubblici non economici dei Comuni, delle Province e delle Comunità montane (miliardi 2.503 sia di competenza sia di cassa); con legge n. 4 del 1991 recante disposizioni in materia di rinnovi contrattuali (miliardi 6.333 di competenza e cassa); con la legge n. 59 del 1991 recante disposizioni in tema di perequazione dei trattamenti di pensione nel settore pubblico e privato (miliardi 1.351 di competenza e cassa); con la legge n. 80 del 1991 relativa a disposizioni urgenti in favore degli Enti locali

(miliardi 1.786 di competenza e cassa); con la legge n. 468 del 1978 (miliardi 1.048 di competenza e 1.929 di cassa); con la legge di bilancio del 1990 (miliardi 3.006 di competenza e 3.250 di cassa); nonché, infine, con la legge di assestamento del bilancio 1991 (- miliardi 62 di competenza e 8.631 di cassa).

Nell'ambito dei secondi, poi, il ridimensionamento apportato trova prevalentemente origine nella legge n. 366 del 1991 relativa all'assestamento del bilancio (- miliardi 1.038 di competenza e - 769 di cassa).

Il comparto delle altre spese è stato interessato, invece, da variazioni attinenti principalmente all'utilizzo dei fondi di riserva e speciali (- miliardi 44.793 per la competenza e - 43.887 per la cassa).

3.2.2.2. - Nel settore delle spese in conto capitale le variazioni intervenute riguardano gli investimenti (+ miliardi 11.026 di competenza e + 21.608 di cassa), e le altre spese (- miliardi 9.738 di competenza e - 8.025 di cassa), alle quali si riferisce il comparto delle somme non attribuibili, con una variazione negativa di 11.439 miliardi per la competenza e di 10.205 per la cassa, dovuta essenzialmente all'utilizzo dei fondi speciali.

Nel comparto degli investimenti le variazioni

interessano in particolar modo quelli indiretti (+ miliardi 8.168 per la competenza e + 17.203 per la cassa) e quelli diretti (+ miliardi 1.705 per la competenza e + 2.749 per la cassa).

Tra i primi, le variazioni di maggior rilievo sono state quelle in attuazione della legge n. 366 del 1991 relativa all'assestamento del bilancio dello Stato (- miliardi 505 in conto competenza e + miliardi 9.424 in conto cassa); della legge n. 432 del 1990 recante misure per l'intervento idrogeologico e forestale nella regione Calabria (miliardi 1.240 sia di competenza sia di cassa); della legge n. 282 del 1991 che dispone la riforma dell'Enea (miliardi 500 sia di competenza che di cassa); della legge n. 201 del 1991 sugli interventi pluriennali in agricoltura (miliardi 642 di competenza e 207 di cassa); della legge n. 468 del 1978 (miliardi 1.663 per la competenza e 1.558 per la cassa): e, infine, della legge di bilancio n. 406 del 1990 (miliardi 1.423 di competenza e 1.420 di cassa).

Tra i secondi, invece, fanno spicco le variazioni disposte nell'ambito della categoria X - Beni ed opere immobiliari a carico diretto dello Stato (+ miliardi 1.594 di competenza e 2.382 di cassa). Di rilievo sono, poi, la legge n. 366 del 1991 relativa al bilancio dello Stato (+ miliardi 169 di competenza e 1.090 di cassa), la legge n. 468 del 1978 (miliardi 351 di competenza e 409 di cassa).

- GESTIONE -

A) Competenza

4. - Risultati complessivi

La fase della realizzazione della gestione di competenza ha dato luogo ad accertamenti complessivi di entrata per 684.058 e ad impegni di spesa per 687.937 miliardi, evidenziando una riduzione, rispetto alle previsioni definitive, pari, rispettivamente, a 11.039 (- 1,6 %) ed a 7.812 miliardi (- 1,1%).

L'evoluzione delle entrate e spese complessive dell'ultimo decennio sono esposte nel grafico n. 3.

Gli accertamenti riguardano operazioni finali per 456.995 ed operazioni di indebitamento patrimoniale per 227.063 miliardi.

4.1. - Gli accertamenti per operazioni finali evidenziano un decremento di 8.497 miliardi rispetto alle previsioni definitive (- 1,8%), quale risultato di una diminuzione nel settore tributario (- 6.032 miliardi) e di un aumento di quello extratributario (+ 785 miliardi); le operazioni di indebitamento manifestano, invece, una riduzione di 2.542 miliardi (- 1,1%), ascrivibile al ricorso a forme alternative di copertura del disavanzo.

Nell'ambito delle entrate finali, quelle correnti - cioè tributarie ed extratributarie -

raggiungono 452.768 miliardi di accertamenti con un tasso di realizzazione del 98,9 per cento delle previsioni definitive. Tali entrate costituiscono la quasi totalità del comparto in parola.

Le sole operazioni finanziarie, poi, evidenziano accertamenti pari a 1.529 miliardi che, dedotti da quelle finali, danno luogo ad accertamenti finali netti pari a 455.466 miliardi, con un grado di realizzo sulle previsioni conforme a quello medio del comparto (98,1%).

4.2. - Gli impegni si riferiscono per 579.966 miliardi ad operazioni finali e per 107.971 miliardi a rimborso di prestiti patrimoniali, risultando i primi più contenuti di 7.521 miliardi rispetto alle corrispondenti previsioni (- 1,3%), ed eguagliandosi, sostanzialmente, i secondi alle relative previsioni (- 291 miliardi).

Degli impegni finali, 510.786 miliardi interessano la parte corrente e 69.180 miliardi il conto capitale, con una flessione sulle previsioni pari, rispettivamente, a 4.748 (- 0,9%) ed a 2.773 miliardi (- 3,9%).

Le operazioni finanziarie registrano impegni per 8.339 miliardi (quasi pari alle corrispondenti previsioni) che, dedotti da quelli per operazioni finali, danno luogo ad impegni finali netti per 571.627 miliardi, con una flessione, rispetto alle relative previsioni, di

7.510 miliardi (- 1,3 per cento), quasi uguale alla media di quelle finali.

4.3. - Il raffronto delle citate operazioni complessive evidenzia, pertanto, un disavanzo di 58.018 miliardi, alla cui copertura si è provveduto mediante operazioni d'indebitamento a breve termine.

Il ricorso al mercato finanziario, poi, nella sua espressione di saldo contabile tra le entrate finali e le spese complessive, si attesta a 230.942 miliardi, con un peggioramento di 685 miliardi rispetto alle previsioni definitive.

Quale effettivo ricorso all'indebitamento a medio e lungo termine, invece, esso raggiunge i 227.063 miliardi, con una flessione di 2.542 miliardi rispetto alle corrispondenti valutazioni previsionali, essendo state utilizzate, come già detto, forme di copertura alternative.

Il differenziale delle operazioni finali, inoltre - cioè il saldo netto da finanziare -, si stabilisce in 122.971 miliardi con un peggioramento, rispetto alle relative previsioni definitive, di 976 miliardi.

Depurando detto risultato delle operazioni di intermediazione finanziaria che lo Stato svolge attraverso il bilancio (miliardi 6.810), si ottiene l'indebitamento netto che raggiunge i 116.161 miliardi a fronte di

previsioni definitive per 114.921 miliardi (+ 1,1%).

L'andamento della gestione, poi, si riflette in buona misura anche sul risparmio pubblico, saldo delle operazioni correnti, che ammonta a - 58.018 miliardi, con un peggioramento di 499 miliardi (+ 0,7%).

Per i saldi differenziali della gestione, il peggioramento rispetto a quelli fissati dalla legge finanziaria risponde ad una diversa dinamica gestoria degli accertamenti di entrata e degli impegni di spesa che hanno avuto diversi tassi di realizzazione. Per gli aggregati da cui scaturiscono i risultati differenziali i tassi delle entrate si manifestano sempre inferiori a quelli delle spese.

Ciò è dipeso dal combinato agire di una sovrastima delle entrate iscritte a bilancio che si è associata ad un anomalo andamento del gettito condizionato dalle note vicende economiche internazionali verificatesi nelle prima parte del 1991.

Il fenomeno del superamento dei limiti espressi dai saldi di bilancio a livello gestionale può ritenersi di natura fisiologica all'andamento della gestione che, peraltro - ove si prescindia dalle eccedenze di spesa per le quali viene proposta la sanatoria legislativa - non ha mancato il rispetto dei vincoli di spesa unitariamente previsti a livello di ciascun capitolo.

La Corte dei conti, in sede di giudizio di

parificazione del Rendiconto generale, ha dichiarato la regolarità del consuntivo, accertando il superamento nei termini descritti del limite massimo del saldo netto da finanziare fissato con la legge finanziaria e dichiarando la necessità di apposito intervento legislativo idoneo a sanzionare i risultati del bilancio per il 1991. Il presente disegno di legge di approvazione del rendiconto costituisce lo strumento idoneo allo scopo.

In proposito, si fa notare comunque che il saldo netto da finanziare è il risultato differenziale tra entrate e spese finali rispettivamente nella fase di accertamento e di impegno. Orbene, per le spese l'autorizzazione di bilancio costituisce il limite posto dal legislatore alla gestione, limite che è stato pienamente rispettato nei dati complessivi: gli impegni si sono attestati a 579.966 miliardi, oltre 7.500 miliardi in meno delle previsioni definitive e nonostante le eccedenze di spesa verificatesi, come di consueto su alcuni capitoli, per le quali si chiede sanatoria legislativa.

Non altrettanto può dirsi per le entrate, per le quali la previsione di bilancio non costituisce affatto un limite giuridicamente rilevante, ma soltanto una previsione in senso tecnico che può rivelarsi, come tutte le previsioni, più o meno corrispondente ai risultati di gettito, per effetto del contemporaneo manifestarsi di fattori economico-finanziari.

Per il 1991, gli accertamenti di entrata per operazioni finali sono risultati di 456.996 miliardi, circa 8.500 miliardi in meno rispetto alle previsioni definitive; il che non implica una qualsiasi "irregolarità" di gestione, ma soltanto una valutazione di sovrastima delle previsioni ampiamente giustificata dai cennati fattori macroeconomici.

Ne consegue che il maggior saldo differenziale nella fase gestionale, correttamente sottolineato dalla Corte dei conti, va considerato nei giusti termini di presa d'atto dello svolgimento gestionale, che non si riflette in alcun modo sul giudizio di assoluta regolarità giuridico-contabile della gestione stessa.

4.4. - L'evoluzione in parola è determinata da molteplici fattori che hanno operato in vario modo.

4.4.1. - Per l'entrata, in particolare, si palesa un decremento, rispetto alle previsioni definitive, per i titoli primo, e terzo di 8.497 miliardi (-1,9%), incentrato nel comparto tributario per 6.032 miliardi, e in quello per alienazione e ammortamento di beni patrimoniali per 3.250 miliardi; i rispettivi accertamenti raggiungono i 374.658 ed 4.227 miliardi, con un incremento del 13,5 e del 191,8 per cento rispetto al 1990.

L'accensione prestiti registra, invece, una diminuzione di 2.542 miliardi rispetto alle previsioni definitive, pari all'1,1 per cento, con un incremento del

12,8% rispetto agli accertamenti del 1990.

4.4.2. - Dal lato della spesa hanno inciso in senso attenuativo sui risultati della gestione finanziaria le reali economie di gestione (miliardi 7.626) e le disponibilità acquisite ai sensi dell'articolo 11 bis della legge n. 468 del 1978 (miliardi 2.223), a fronte delle quali si sono verificate eccedenze di spesa in vari stati di previsione per complessivi 2.037 miliardi.

Tali eccedenze, per le quali viene proposta sanatoria con l'articolo 7 del disegno di legge di approvazione del rendiconto dell'esercizio 1991, riguardano:

- gli stipendi e gli altri assegni fissi al personale, pagabili a mezzo ruoli di spesa fissa (miliardi 372) in relazione essenzialmente al particolare meccanismo di pagamento decentrato che porta ad erogazioni il cui volume viene conosciuto solo ad esercizio largamente concluso;

- le pensioni ordinarie ed altri assegni fissi e relativi oneri previdenziali (miliardi 1.112);

- l'indennità integrativa per il raggiungimento del minimo garantito agli ufficiali ed aiutanti ufficiali giudiziari (miliardi 35);

- i maggiori impegni relativi a interessi sui certificati di credito del Tesoro (miliardi 423);

- le vincite al lotto (miliardi 88).

L'esercizio 1991, come si è detto, è venuto ad alleggerirsi, ai sensi dell'articolo 11 bis della legge n. 468 del 1978, di oneri derivanti da provvedimenti finanziati con disponibilità di bilancio ma non perfezionati in legge entro il 31 dicembre 1991 per complessivi 2.223 miliardi. Se si considera, inoltre, l'avvenuto slittamento degli oneri derivanti da provvedimenti legislativi perfezionati nel 1991 e finanziati con disponibilità dell'esercizio precedente (miliardi 1.922), la citata norma, ha inciso sul disavanzo complessivo di competenza, in termini migliorativi, per 301 miliardi.

Le economie, le disponibilità acquisite ai sensi dell'articolo 11 bis della legge n. 468 del 1978 e le eccedenze di spesa, distintamente per Ministeri e titoli di bilancio, risultano dalla tabella n. 2.

Ulteriori elementi di analisi della gestione di competenza delle entrate e delle spese possono essere desunti dalle tabelle nn. 5, 7, 9 e 11, nonché dagli allegati A, B, C, D ed F.

5. - Entrate

Gli accertamenti di entrata rispetto alle previsioni definitive hanno manifestato, come si è visto, una flessione di 6.032 miliardi per il comparto

tributario (- 1,6%), di 3.256 miliardi per l'alienazione e l'ammortamento di beni patrimoniali (- 56,5%) e di 2.542 miliardi (- 1,1%) per l'accensione prestiti; mentre si rileva un incremento di 785 miliardi per le entrate tributarie (+ 1%).

Nel settore tributario, a fronte di un minor gettito accertato, rispetto alle previsioni definitive, che ha interessato le imposte sul patrimonio (- 728 miliardi, con accertamenti per 206.020 miliardi), le tasse ed imposte sugli affari (+ 5.003 miliardi, con accertamento per 113.070 miliardi), le imposte sulla produzione, consumi e dogane (- 212 miliardi, con accertamenti per 44.907 miliardi), i monopoli (- 141 miliardi, con accertamenti per 6.769 miliardi), ha fatto riscontro un aumento del lotto, lotterie ed altre attività di gioco (+ 52 miliardi con accertamenti per 3.832 miliardi).

Il settore extratributario, poi, presenta significativi scarti tra previsioni ed accertamenti nell'ambito dei recuperi, rimborsi e contributi (- 343 miliardi), dei proventi dei beni dello Stato (- 741 miliardi), e dei proventi di servizi pubblici minori (+ 2.320 miliardi).

Gli accertamenti registrati a titolo di accensione di prestiti sono risultati pari a 227.063 miliardi, con una flessione - come si è visto - di

2.542 miliardi rispetto alle definitive previsioni.

Il fenomeno interessa esclusivamente il capitolo n. 5100 - somma da ricavarsi mediante l'emissione di titoli di debito pubblico - ed è strettamente connaturale al significato proprio della relativa previsione in quanto, a norma dell'articolo 11 - secondo comma - della legge n. 468 del 1978, essa indica l'autorizzazione - già concessa dal Parlamento al Governo con la legge finanziaria in termini di limite massimo - al ricorso all'indebitamento necessario per l'esecuzione del bilancio di competenza.

Le effettive esigenze di gestione, poi, possono divergere anche notevolmente dalle previsioni formulate - come in effetti si è verificato nel 1991 - anche in relazione all'utilizzo di diversificate forme di copertura del fabbisogno finanziario (ad esempio mediante il ricorso ad operazioni di debito fluttuante).

6. - Spese

6.1. - Analisi funzionale delle spese finali

Gli impegni per spese finali, come visto, si sono stabiliti in 579.966 miliardi, con una differenza, rispetto alle previsioni definitive, di 7.521 miliardi (- 1,3%).

Le funzioni maggiormente interessate risultano essere quelle relative agli interessi (miliardi

134.137), agli interventi a favore della finanza regionale e locale (miliardi 72.922), all'igiene e sanità (miliardi 86.089) all'istruzione e cultura (miliardi 49.003), al lavoro e previdenza sociale (miliardi 40.454), nonché ai trasporti e comunicazioni (miliardi 33.601).

Gli interessi di debiti si concretizzano in impegni di spesa per il debito pubblico patrimoniale (miliardi 90.630) e per i debiti di tesoreria e fluttuanti (miliardi 43.507).

Negli interventi a favore della finanza regionale e locale, inoltre, assumono particolare rilievo gli impegni di spesa con interventi a favore di province, comuni ed altri enti locali per 45.476 miliardi (di cui 40.962 per finanziamento bilanci) e con interventi a favore delle regioni per 27.445 miliardi (dei quali 8.170 per le regolazioni contabili, e 9.098 per il fondo ordinamento regionale).

Tra gli interventi per igiene e sanità, poi, particolare rilievo assumono gli impegni a favore del fondo sanitario nazionale (miliardi 83.937).

Nell'ambito della funzione istruzione e cultura primeggiano le spese per l'insegnamento con 42.935 miliardi riguardanti principalmente l'istruzione elementare (miliardi 10.670), quella secondaria di primo grado (miliardi 9.506) e quella tecnica e professionale (miliardi 6.513).

Gli oneri per il lavoro e la previdenza sociale riguardano quasi totalmente il settore della previdenza sociale che è interessato per miliardi 39.247.

Da ultimo, infine, il settore dei trasporti e delle comunicazioni, che evidenzia interventi nel campo della viabilità per 5.444 miliardi, dei trasporti ferroviari e metropolitane per 15.873 miliardi, delle poste e telecomunicazioni per 2.993 miliardi e della motorizzazione ed altri trasporti in concessione per miliardi 6.196.

6.2. - Analisi economica delle spese finali

Esaminando la gestione di competenza secondo l'analisi economica, si può osservare come la parte corrente abbia dato luogo ad impegni per 510.786 miliardi e quella in conto capitale per 69.180 miliardi (rispettivamente, il 74,2% e il 10,1% del totale).

6.2.1. - Nell'ambito delle spese correnti, il comparto dei consumi pubblici ha registrato impegni per 133.901 miliardi, quello dei trasferimenti di redditi per 358.507 miliardi e quello delle altre spese per 18.379 miliardi, pari, rispettivamente, al 19,5, al 52 ed al 2,7 per cento del complesso della spesa impegnata.

Nei comparti dei consumi pubblici assumono particolare rilievo gli impegni di spesa per il personale in servizio (miliardi 83.449) ed in quiescenza (miliardi 24.691), nonché quelli per l'acquisto di beni e servizi

(miliardi 25.761).

Tra i primi vanno particolarmente menzionati gli oneri relativi agli impiegati amministrativi e tecnici (miliardi 21.825), ai magistrati (miliardi 1.318) al personale insegnante della scuola materna e primaria (miliardi 13.184), secondaria (miliardi 24.565) ed universitaria (miliardi 2.701), ai militari delle Forze Armate (miliardi 7.747), dei Corpi di Polizia e degli altri Corpi armati (miliardi 12.095).

Delle spese per il personale in quiescenza, 22.861 miliardi concernono le pensioni ordinarie pagabili con ruoli di spesa fissa, 1.733 miliardi i trattamenti provvisori di pensione, 66 miliardi le indennità "una tantum" e 31 miliardi altri trattamenti.

Gli oneri per beni e servizi, pari al 3,8 per cento del totale, si riferiscono per 1.338 miliardi agli organi costituzionali, per 23.829 miliardi all'acquisto di beni e servizi e per 593 miliardi agli ammortamenti. Nell'ambito delle spese per acquisto di beni e servizi la prevalenza è da attribuire ai beni durevoli e di consumo (miliardi 13.082), all'acquisto di servizi (miliardi 4.719) ed ai servizi meccanografici ed elettronici (miliardi 1.573).

Nel comparto dei trasferimenti di redditi, poi, si sono verificati impegni di spesa per complessivi

358.507 miliardi, da riferire per 222.449 miliardi ai trasferimenti correnti e per 136.058 miliardi agli interessi.

Gli impegni per trasferimenti concernono principalmente gli enti territoriali (miliardi 108.339 alle regioni e miliardi 30.118 a comuni e province), gli organismi previdenziali (miliardi 39.207), le imprese (miliardi 6.516) e gli altri enti pubblici (miliardi 16.147), le famiglie e le istituzioni sociali (15.152 miliardi).

Nell'ambito degli oneri per interessi (+ 15,6 rispetto al 1990), 92.552 miliardi si riferiscono al debito patrimoniale e 43.507 miliardi al debito di tesoreria.

Nel comparto delle altre spese correnti, poi, risultano impegni per 18.379 miliardi riguardanti le poste correttive e compensative delle entrate per 17.773 miliardi e le somme non attribuibili per 605 miliardi. Per tale ultimo aggregato la differenza tra impegni e previsioni definitive (miliardi 2.546) non individua interamente reali economie di gestione, essendo per 2.223 miliardi da riferire ad accantonamenti disposti ai sensi dell'articolo 11 bis della legge n. 468 del 1978 per la copertura di provvedimenti legislativi non perfezionatisi entro il 31 dicembre 1991.

6.2.2. - Nel settore delle spese in conto

capitale, la gestione ha comportato impegni per 62.484 miliardi nell'ambito degli investimenti e per 6.696 miliardi in quello delle altre spese.

Gli impegni risultanti nel comparto degli investimenti riguardano quelli diretti per 4.680 miliardi, quelli indiretti per 53.660 miliardi e quelli finanziari per 4.143 miliardi.

Nell'ambito degli investimenti indiretti, i trasferimenti hanno avuto come principali destinatari le regioni (miliardi 8.914), gli enti pubblici dell'amministrazione centrale (miliardi 14.191), le province e i comuni (miliardi 12.852), le imprese (miliardi 7.395), le aziende autonome (miliardi 4.688), l'Agenzia per il Mezzogiorno (miliardi 3.606), nonché gli enti pubblici dell'amministrazione locale (miliardi 1.639).

Riguardo agli investimenti finanziari, particolare menzione meritano le partecipazioni azionarie ed i conferimenti, che accolgono gli oneri relativi alla funzione dello "Stato-azionista".

Alle imprese pubbliche risultano trasferiti 315 miliardi (con un incremento del 65,8% rispetto al 1990).

Il comparto delle altre spese, infine, accoglie, tra l'altro, le anticipazioni per finalità non produttive con 4.196 miliardi di impegni riferibili

principalmente alle anticipazioni a copertura di deficit di gestione delle aziende autonome. Le altre voci del comparto riguardano le "somme non attribuibili" del cui importo non impegnato (miliardi 2.241) risultano accantonati 2.025 miliardi per la copertura di provvedimenti non perfezionatisi entro la fine dell'esercizio, giusto il disposto dell'articolo 11 bis della legge n. 468 del 1978.

7. - Andamento della gestione di competenza

L'evoluzione della gestione di competenza del bilancio dello Stato nel periodo 1981-1991 è sintetizzata nella tabella n. 11, nella quale i risultati di consuntivo sono esposti, rispettivamente per le entrate e per le spese, con disaggregazione sotto il profilo economico, in modo tale da pervenire ai risultati differenziali più significativi.

7.1. - Il primo di essi riguarda il disavanzo complessivo, relativo a tutte le operazioni di bilancio, che si attesta, per il 1991, in 3.879 miliardi.

Si può rilevare che il disavanzo complessivo del bilancio statale, dopo i miglioramenti registrati negli anni 1982 e 1983, il rilevante peggioramento del 1984, il contenuto aumento del 1985, presenta dal 1986 al 1988 un incremento percentuale annuo dell'87,3%, del 55,6% e del 12,9%; dal 1989 si manifesta un'inversione

di tendenza, con una diminuzione pari al 45,1% del 1989 sul 1988 e del 2,3% dal 1990 sul 1989 e del 92,9%, infine del 1991 sul 1990.

Alla formazione di tale ultimo risultato, in particolare, hanno concorso incrementi relativi delle entrate e delle spese molto difformi.

Le entrate e le spese finali raggiungono rispettivamente i 456.995 e i 579.966 miliardi, con saggi di incremento sul precedente anno dell'11,4 per cento le prime e del 7,1 per cento le seconde; le operazioni di indebitamento raggiungono 227.063 miliardi dal lato delle accensioni e 107.971 miliardi da quello dei rimborsi, con incremento del 12,9% per i primi e una flessione del 13,2% per i secondi.

Il ricorso al mercato, quale saldo contabile, si è attestato sui 230.942 miliardi, dei quali ben 227.063 si riferiscono all'assunzione di prestiti patrimoniali; la differenza di 3.879 miliardi è stata coperta mediante ricorso a forme diverse di indebitamento (debito fluttuante, operazioni di tesoreria, ecc.).

7.2. - L'esercizio 1991 presenta un saldo netto da finanziare di 122.971 miliardi, con una flessione di 8.297 miliardi (- 6,3%) rispetto all'analogo dato del 1990. Tale saldo risulta, tuttavia, superiore a quello delle previsioni definitive, con un peggioramento di 976 miliardi.

L'evoluzione del rapporto tra il saldo netto da finanziare e le spese finali pone in evidenza un sensibile miglioramento negli anni più recenti: nel 1991 il 21,2 per cento delle spese è stato coperto con operazioni di indebitamento, rispetto al 24,2 per cento del 1990, al 26,3 per cento del 1989, al 35,1 per cento del 1988, al 35,3 per cento del 1987, al 36 per cento del 1986, al 35,3 per cento del 1985, al 29 per cento del 1983, al 28,1 per cento del 1982, al 26,5 per cento del 1981. Per una visione complessiva del fenomeno dell'ultimo decennio vedere grafico n. 6.

7.3. - L'indebitamento netto, (116.161 miliardi) evidenzia una flessione del 4,9% rispetto al 1990. L'andamento di detto saldo, esplicitato in termini assoluti nella tabella n. 11, dimostra nell'ultimo decennio un andamento in crescente aumento, ad eccezione degli anni 1982, 1989 e 1991 dove si riscontra un decremento rispettivamente del 19,6, del 27,8 per cento e del 4,9 per cento.

7.4. - Il deficit di parte corrente (o risparmio pubblico negativo), che identifica la parte di spese correnti non coperte da corrispondenti entrate, nel 1991, si attesta sui 58.018 miliardi, rispetto ai 54.610 miliardi del 1990, con un lieve peggioramento del 6,2%.

7.5. - Una visione complessiva

dell'evoluzione dei saldi differenziali dell'ultimo decennio risulta anche dal grafico n. 1.

L'evoluzione dei risultati differenziali è da ricondurre al diverso andamento delle entrate e delle spese che pur manifestando complessivamente un costante incremento, mettono in evidenza uno sviluppo difforme.

In particolare, costante è stato negli ultimi anni l'incremento delle entrate sia tributarie sia extratributarie, mentre quelle per alienazione e ammortamento di beni patrimoniali, data la loro lieve 'entità' in valore assoluto rispetto al complesso delle entrate finali, incidono in maniera piuttosto contenuta.

Viceversa le spese, pur mostrando anch'esse un costante incremento, evidenziano una crescita difforme.

Infatti l'incremento del 10,2% del 1991 rispetto al 1990 delle spese correnti, risulta in media con quelli dell'ultimo decennio, mentre l'anno 1989 mostra (con lo 0,3%) l'aumento più contenuto.

Le spese in conto capitale, dopo lo straordinario aumento del 1981 (+ 60,6%), la ripresa negli anni 1985, 1986 e 1990, la flessione degli anni 1984, 1987, 1988 e 1989, hanno subito ancora nel 1991 una netta flessione dell'11,4%.

B) RESIDUI

8. - Situazione dei residui provenienti da esercizi precedenti.

Il conto dei residui provenienti da esercizi precedenti presentava al 1 gennaio 1991 un'eccedenza passiva di 50.284 miliardi, così risultante:

	(miliardi di lire)
residui passivi.....	119.748
residui attivi.....	69.464

Eccedenza passiva.....	50.284
	=====

Nel corso dell'esercizio in esame, tale situazione è venuta a modificarsi per effetto delle variazioni e dei riaccertamenti operati per i residui predetti.

	Consistenza al 1 gennaio	Accertamenti al 31 dicembre	Differenza

(miliardi di lire)			
residui passivi....	119.748	109.168	- 10.580
residui attivi.....	69.464	74.748	+ 5.284

Eccedenza passiva..	50.284	34.420	- 15.864
	=====		

Per i residui passivi, la diminuzione di 10.580 miliardi è stata determinata dai seguenti fattori,

la cui analisi per ministeri è riportata nell'allegata tabella n. 13:

	(miliardi di lire)
Economie verificatesi nella gestione dei residui.....	- 6.768
Somma perente agli effetti amministrativi.....	- 4.589
Variazioni in aumento per eccedenze di spese.....	+ 777

	- 10.580
	=====

Le variazioni in aumento per eccedenze di spese (miliardi 777) - per le quali, con l'articolo 7 del disegno di legge di approvazione del rendiconto generale dello Stato per l'esercizio 1991 viene proposta sanatoria - concernono principalmente:

- gli stipendi e le retribuzioni al personale (miliardi 88) pagabili a mezzo di ruoli di spesa fissa in funzione allo specifico sistema di pagamento;
- le vincite al lotto (miliardi 559);
- gli aggi e i compensi ai gestori ed ai raccoglitori del lotto (miliardi 75);
- l'indennità integrativa per il raggiungimento del minimo garantito agli ufficiali ed aiutanti ufficiali giudiziari (miliardi 52).

Effetti compensativi, invece, hanno avuto complessivamente le variazioni operate nell'ambito degli

stati di previsione dei Ministeri delle Finanze, di Grazia e Giustizia, della Pubblica Istruzione, dell'Interno, dell'Agricoltura e delle Foreste.

Riguardo alle somme perente agli effetti amministrativi va osservato come le stesse abbiano raggiunto complessivamente i 4.588 miliardi (rispetto ai 4.472 miliardi del 1990).

Le perenzioni suddette riguardano le spese correnti per miliardi 1.858 (- 19 miliardi rispetto al 1990, pari a - 1%) e per miliardi 2.730 le spese in conto capitale (+ 634 miliardi rispetto al 1990, pari al + 30,2%).

L'importo dei residui del conto capitale eliminati perchè perenti agli effetti amministrativi (2.730 miliardi), è dovuto in massima parte alla normalizzazione dell'istituto della perenzione nell'ambito delle spese di investimento.

Qui di seguito si dà conto della disaggregazione per ministeri delle perenzioni operate sul conto capitale.

	(miliardi di lire)
MINISTERI	
Presidenza.....	1
Tesoro.....	27
Finanze.....	117
Bilancio.....	39

Giustizia.....	30
Pubblica Istruzione.....	1
Interno.....	208
Lavori Pubblici.....	673
Trasporti.....	20
Difesa.....	17
Agricoltura.....	262
Industria.....	486
Marina Mercantile.....	27
Turismo.....	5
Beni Culturali.....	10
Università.....	807
Totale.....	----- 2.730 =====

9. - Rettifiche alla consistenza iniziale dei residui passivi

A seguito di scissioni e riclassificazioni di capitoli, altre rettifiche hanno concorso a modificare la consistenza dei residui alla fine dell'esercizio precedente, procurando movimenti compensativi tra le varie categorie di bilancio.

Complessivamente, tali variazioni hanno interessato le seguenti categorie:

CATEGORIE

Acquisto di beni e servizi.....	+	155
Trasferimenti correnti.....	+	19

Somme non attribuibili.....	-	135
Beni ed opere immobiliari a carico diretto dello Stato.....	+	168
Beni mobili, macchine e attrezzature a carico diretto dello Stato.....	-	35
Trasferimenti in c/capitale.....	+	587
Somme non attribuibili.....	-	759

Pertanto, l'analisi verrà condotta sulla base delle consistenze così rettificate sia sotto il profilo funzionale che sotto l'aspetto economico.

10. - Risultati complessivi del conto dei residui al 31 dicembre

10.1. - Durante il 1991, riguardo ai residui passivi e attivi provenienti dai precedenti esercizi, sono stati, rispettivamente, pagati 59.985 miliardi e incassati 29.390 miliardi, e di conseguenza i residui medesimi al 31 dicembre 1991 vengono a risultare come appresso:

	(miliardi di lire)
residui passivi.....	49.183
residui attivi.....	45.358
con una eccedenza passiva di.. ..	3.825
	=====

Aggiungendo a tali residui le somme rimaste da pagare e quelle rimaste da riscuotere e da versare sulla gestione di competenza, nei rispettivi importi di

64.865 e di 45.335 miliardi, la consistenza dei residui al 31 dicembre 1991 si stabilisce come segue:

	Residui provenienti da esercizi precedenti	Residui lasciati dalla gestione di competenza	Totale
	(miliardi di lire)		
residui passivi...	49.183	64.865	114.048
residui attivi....	45.358	45.335	90.693
Eccedenza passiva.	3.825	19.530	23.355

Rispetto all'inizio dell'esercizio l'eccedenza passiva presenta una diminuzione di 26.929 miliardi (-53,5%), dovuta al concomitante agire della diminuzione dei residui passivi (-4,8%) e all'aumento di quelli attivi (+ 30,6%), come risulta dal prospetto che segue:

	Consistenza dei residui al 1 gennaio	Consistenza dei residui al 31 dicembre	Differenze
	(miliardi di lire)		
residui passivi.....	119.748	114.048	- 5.700
residui attivi.....	69.464	90.693	+ 21.229
Eccedenza passiva...	50.284	23.355	- 26.929

Il fenomeno dei residui registra una particolare evoluzione rispetto al decorso esercizio, alla

quale concorrono uniformemente sia la gestione di competenza dell'esercizio 1991 che quella degli esercizi pregressi.

In particolare, i residui attivi si attestano su un livello superiore rispetto al 1990 e denotano un minor ritmo di realizzo: l'evoluzione riscontrata, infatti, vede raggugiarsi quelli di nuova formazione a miliardi 45.335 (+ 31,1%) e quelli pregressi a miliardi 45.358 (+ 30%).

L'evoluzione dei resti passivi rispetto al precedente esercizio, viceversa, manifesta una sensibile diminuzione del processo di formazione dei nuovi resti, che raggiungono miliardi 64.865 (contro i 73.460 del 1990: - 11,7%), e un rallentamento del processo di smaltimento di quelli pregressi, che si attestano a miliardi 49.183 (contro i 46.288 del 1990: + 6,2%), palesando peraltro un incremento nel grado di eliminazione della consistenza iniziale (il 50,1% contro il 55,1% del 1990).

Riguardo ai residui passivi di nuova formazione, va specificato che nel 1991 il decremento registrato, tanto in termini assoluti quanto relativi (- 8.595 miliardi, pari all'11,7 %), va riferito anche al volume globale degli impegni: in rapporto a questi ultimi, i residui di nuova formazione rappresentano solo il 9,4 per cento (l'11 per cento nel 1990), con un tasso

quindi tendenzialmente in costante diminuzione negli anni.

10.2. - Alla base della dinamica, ancora elevata, del processo formativo dei nuovi resti passivi si trovano varie cause, sia di natura legislativa che di carattere amministrativo-contabile, alcune delle quali connesse con l'epoca del perfezionamento in legge delle varie iniziative di spesa.

Tra queste vanno ricordate:

- il fondo per gli investimenti nel settore dei parcheggi (miliardi 650);
- il fondo per l'attuazione del programma degli interventi per Roma capitale (miliardi 289);
- le somme da corrispondere all'amministrazione delle poste, in dipendenza dell'abrogazione e delle riduzioni delle tasse postali (miliardi 559);
- le somme da corrispondere ad enti, fondi e casse previdenziali per la maggiorazione del trattamento pensionistico per gli ex combattenti (miliardi 775);
- la mancata devoluzione di talune partite contabili - di natura meramente compensativa all'entrata ed alla spesa quali le regolazioni di tributi erariali con la Regione Sicilia (miliardi 6.711) e Sardegna (miliardi 403);
- la somma da erogare alle aziende ed istituti di credito per l'ammortamento dei mutui contratti dalle regioni e dalle provincie autonome per il finanziamento della spesa sanitaria degli anni 1987 e 1988 (miliardi 983);

- la sovvenzione straordinaria all'Azienda postale (miliardi 952);
- gli interessi di somme versate in conto corrente col Tesoro dello Stato (miliardi 4.227);
- gli interessi sui certificati di credito del Tesoro, su altri titoli del debito pubblico, nonché su prestiti internazionali (miliardi 427);
- le spese per liti, arbitraggi, risarcimenti e accessori (miliardi 378);
- il Fondo sanitario nazionale (miliardi 1.731);
- le somme da devolvere alla Regione Sardegna per quote di tributi erariali riscossi nel territorio regionale (miliardi 673);
- il rimborso all'Ente ferrovie delle rate di ammortamento dei mutui contratti per il finanziamento dei programmi integrativi (miliardi 1.855);
- il contributo alla Regione siciliana a titolo di solidarietà nazionale (miliardi 1.538);
- le somme destinate all'attuazione del programma generale della metanizzazione del Mezzogiorno (miliardi 300);
- gli oneri per capitale e interessi per l'ammortamento dei mutui contratti con la BEI, la Cassa Depositi e Prestiti e altri istituti di credito per l'esecuzione di un programma pluriennale di interventi per la sanità (miliardi 1.445);
- l'anticipazione a copertura del disavanzo di gestione

-
- della Azienda postale (miliardi 1.964);
- il contributo alla Regione Calabria per interventi straordinari nei settori agricoli forestali e turistici (miliardi 540);
 - le annualità di rimborso dei certificati speciali di crediti del Tesoro (miliardi 353);
 - l'ammortamento di beni immobili patrimoniali (miliardi 431);
 - le indennità per ritardato sgravio di imposte pagate e gli interessi di mora da corrispondere ai contribuenti (miliardi 266);
 - le restituzioni ed i rimborsi IRPEF, IRPEG ed ILOR (miliardi 699);
 - le spese per i compensi ai concessionari (miliardi 1.153);
 - l'acquisto di stabili e terreni e la costruzione di immobili per i Centri di servizi (miliardi 748);
 - il fondo per gli interventi di ricostruzione e sviluppo dei comuni della provincia di Sondrio e delle provincie di Bergamo, Brescia e Como colpite da avversità atmosferiche (miliardi 674);
 - il fondo per il finanziamento dei programmi regionali di sviluppo (miliardi 1.241);
 - il fondo speciale per la cooperazione allo sviluppo (miliardi 561);
 - le spese per le supplenze brevi e annuali del

- personale docente e non docente (miliardi 829);
- il fondo di incentivazione al personale della scuola (miliardi 314);
 - gli stipendi ed altri assegni fissi al personale direttivo e docente di ruolo al netto dei contributi previdenziali, assistenziali ed erariali (miliardi 743);
 - il Fondo ordinario per la finanza locale e delle comunità montane (miliardi 752);
 - il fondo perequativo per i comuni e le provincie (miliardi 375);
 - le pensioni ed altre indennità ai mutilati, agli invalidi, ai sordomuti ed ai ciechi civili (miliardi 8.470);
 - il Fondo per lo sviluppo degli investimenti dei comuni, delle province e delle comunità montane (miliardi 3.763);
 - le spese per la costruzione, il completamento e l'adattamento di edifici destinati a sede di istituti di pena (miliardi 676);
 - le spese per le sedi di pubblici uffici (miliardi 971);
 - le spese per interventi straordinari di edilizia penitenziaria (miliardi 290);
 - le spese per l'attuazione di un programma straordinario per le nuove sedi di servizio dell'Arma dei carabinieri (miliardi 592);
 - le spese per l'acquisizione di aree e immobili da

- destinare a nuove sedi della Guardia di Finanza e dei Vigili del fuoco (miliardi 343);
- il concorso dello Stato nella spesa per il completamento della linea uno della metropolitana di Napoli (miliardi 608);
 - la concessione di mutui alle ferrovie in gestione commissariale (miliardi 393);
 - le spese per l'ampliamento e ammodernamento degli aeroporti di Roma-Fiumicino e di Milano-Malpensa nonché per la sicurezza aeroportuale (miliardi 1.059);
 - le spese di esercizio, manutenzione e trasformazione dei mezzi, materiali e scorte delle forze terrestri (miliardi 201) e navali (miliardi 443);
 - le spese di manutenzione, revisione e riparazione di impianti, apparati e materiale di ricambio (miliardi 1.596);
 - le spese di costruzione, rinnovo e ammodernamento dei mezzi di trasporto e da combattimento e relativi combustibili (miliardi 608);
 - le spese di approvvigionamento, viveri e casermaggio (miliardi 400);
 - la manutenzione, riparazione e adattamento di opere edili di interesse militare (miliardi 396);
 - le spese inerenti a lavori d'infrastrutture (miliardi 390);
 - le spese di costruzione, rinnovo e ammodernamento e

- completamento delle infrastrutture militari (miliardi 929) e dei mezzi e materiali dell'Esercito (miliardi 2.136), della Marina (miliardi 1.277) e dell'Aeronautica (miliardi 1.871);
- i contributi a favore di cooperative e consorzi agrari (miliardi 530);
 - le somme da assegnare alle Regioni e concorso dello Stato nel pagamento degli interessi sui mutui di esercizio erogati alle aziende agrarie (miliardi 727);
 - le somme da assegnare alle Regioni per la concessione del concorso degli interessi sui mutui (miliardi 564);
 - i finanziamenti alle imprese per l'elaborazione di programmi e progettazioni per l'industrializzazione (miliardi 456);
 - i contributi in conto interessi sui finanziamenti alle imprese di cui alla legge n. 517 del 1975 (miliardi 668);
 - i contributi in conto capitale (miliardi 557) e in conto interessi (miliardi 146) per la realizzazione di mercati agro-alimentari;
 - gli oneri inerenti alla fiscalizzazione dei contributi di malattia (miliardi 284);
 - la somma da erogare per gli sgravi contributivi anche a favore delle imprese (miliardi 286);
 - gli oneri da erogare per il mantenimento del salario (miliardi 484);

- le somme da corrispondere per il pensionamento anticipato dei lavoratori dipendenti (miliardi 718);
- la somma occorrente per la realizzazione nel Mezzogiorno di attività collettive (miliardi 381);
- gli oneri relativi ai trattamenti di famiglia (miliardi 750);
- il contributo per gli interessi sulle operazioni di credito navale (miliardi 611);
- il Fondo speciale di reindustrializzazione (miliardi 265);
- il conferimento al Fondo di dotazione dell'E.F.I.M. e dell'I.R.I. e dell'E.A.M.O. (miliardi 350);
- le somme da erogare per la costruzione e ristrutturazione di reparti per malattie infettive (miliardi 313);
- le somme da assegnare per l'ammortamento dei mutui ventennali di cui all'art. 1 della legge 6 marzo 1987, n. 65 (miliardi 458);
- le somme da erogare per gli interventi previsti nel piano di disinquinamento di cui all'art. 7 della legge 8 luglio 1986, n. 349 (miliardi 622);
- le spese per il finanziamento di progetti di intervento per il risanamento idrico dei maggiori bacini idrografici (miliardi 399);
- gli interventi diretti a ridurre il carico dei nutrienti nel mare Adriatico (miliardi 922);

- i contributi in conto interessi sui mutui stipulati dall'IMI per la ricerca applicata (miliardi 772);
- la somma da versare al Fondo di rotazione per la ricerca applicata, costituito presso l'IMI (miliardi 3.193).
- le spese per l'attuazione del programma di cui all'art. 1 della legge 29 ottobre 1987, n. 449 (miliardi 372);

Va notato, inoltre, come la norma di cui all'articolo 55 della legge 21 dicembre 1978, n. 843 - la quale dispone che i titoli di spesa collettivi, pervenuti agli uffici pagatori nel mese di dicembre e pagabili nello stesso mese, rimasti parzialmente insoluti alla data del 31 dicembre, sono trasportati, per il loro integrale importo, all'esercizio successivo - abbia avuto una incidenza sulla formazione di nuovi resti. Per via di siffatta procedura, infatti, titoli di spesa collettivi pressochè interamente estinti figurano fra i residui passivi dell'anno 1991 per il loro integrale importo.

Sono affluite in conto resti anche molte partite relative alle eccedenze verificatesi nel conto della competenza, di cui si è detto, per un importo complessivo di 2.037 miliardi.

10.3. - Le circostanze esposte hanno determinato nel 1991 una pausa nel processo di ridimensionamento del volume dei residui rispetto alla spesa impegnata, in atto da qualche anno.

Il grafico n. 4 espone i risultati del conto

dei residui, attivi e passivi, totali e di nuova formazione, degli ultimi dieci anni.

L'evoluzione dei residui passivi sugli impegni risulta dal grafico n. 5: esso mostra che nel decennio si è passati dal 27,5% del 1982 al 16,6% del 1990.

Talune delle cause esaminate - quali la contabilizzazione di mandati commutabili in quietanza di entrata - hanno influito anche sulla formazione dei residui attivi.

Per quanto riguarda le entrate tributarie ciò si ricollega, prevalentemente, alla mancata emissione, entro la fine dello scorso esercizio, dei mandati commutabili in quietanza di entrata per la contabilizzazione sia degli aggi esattoriali che delle entrate affluite direttamente presso le casse delle Regioni a statuto speciale nel secondo semestre, nonché alla mancata imputazione in bilancio di introiti IVA giacenti alla data del 31 dicembre 1991 nelle apposite contabilità di tesoreria (miliardi 10.394).

11. - Analisi dei residui attivi

L'indicata consistenza dei residui attivi al 31 dicembre 1991 si riferisce per l'89,5 per cento alle entrate tributarie, per il 10 per cento a quelle extratributarie e per lo 0,5 per cento al titolo III.

L'evoluzione dei residui attivi per effetto

della gestione 1991 è sintetizzata nella tabella n. 14.

Al fine di evidenziare meglio il fenomeno oggetto d'indagine, si ritiene utile fornire alcune comparazioni.

Un primo raffronto può essere impostato rapportando, distintamente per ciascun titolo di entrata, i residui totali con i rispettivi accertamenti della competenza. Il prospetto che segue riporta tali dati:

(miliardi di lire)

E n t r a t e	Residui totali	Accertamenti competenza	%
Tributarie.....	81.211	374.658	21,7
Extratributarie.....	9.025	78.110	11,6
Alienazione beni pa- trimoniali.....	457	4.227	10,8
Accensione di presti- ti.....	--	227.063	--
Totale.....	90.693	684.058	13,3

Esaminando, poi, i residui di nuova formazione, il raffronto tra i residui originati dalla competenza dell'anno ed i corrispondenti accertamenti consente di evidenziare, distintamente per ciascun titolo di appartenenza, la quota percentuale di entrate che annualmente si trasferisce al conto dei residui, non essendo completato l'intero iter procedurale (accertamento, riscossione, versamento).

(miliardi di lire)

Entrate	Accertamenti	Residui della competenza	%
Tributarie.....	374.658	40.466	10,8
Extratributarie..	78.110	4.647	5,9
Alienazione beni patrimoniali..	4.227	223	5,2
Accensione prestiti.....	227.063	--	--
Totale.....	684.058	45.336	6,6

La problematica, inoltre, può essere ampliata estendendo l'esame alle componenti di tali residui. La tabella che segue, infatti, evidenzia la consistenza dei residui attivi suddivisi in relazione alle fasi della riscossione e del versamento.

(miliardi di lire)

Entrate	Rimasti da versare		Rimasti da riscuotere		Totale	
	Cp	Rs	Cp	Rs	Cp	Rs
Tributarie..	25.004	9.812	15.462	30.933	40.466	40.745
Extratributarie.....	384	212	4.263	4.167	4.647	4.379
Alienazione beni patrimoniali....	1	-	222	234	223	234
Accensione di prestiti.....	-	-	-	-	-	-
Totale...	25.389	10.024	19.947	35.334	45.336	45.358

Quanto esposto rivela come in particolare si sia verificato, anche nel corso del 1991, un notevolissimo afflusso al conto dei residui di somme accertate e non riscosse provenienti dall'esercizio 1990 e precedenti.

Tale aumento, peraltro, si riconnette, seppure in misura limitata, a problemi di contabilizzazione che influiscono anche sulla crescita dei residui passivi.

Inoltre, il ritmo di smaltimento dei resti provenienti da esercizi precedenti, risultato pari al 39,3 per cento, denota una decisa flessione rispetto alla stabilizzazione intorno al 50 per cento che si era riscontrata negli ultimi quattro anni, mentre la percentuale era risultata piuttosto altalenante nel decennio precedente.

La consistenza finale dei residui provenienti da esercizi pregressi, rivela un deciso incremento, del 30 per cento rispetto al 1990, attestandosi a 45.358 miliardi contro i 34.878 dell'anno precedente.

Tale fenomeno ha interessato prevalentemente il comparto tributario (miliardi 40.746 per il 1991 contro miliardi 31.435 dell'anno precedente) con un incremento pari al 29,6%.

In particolare, detto aumento e' ascrivibile principalmente al gruppo delle imposte dirette quali l'IRPEF, l'IRPEG e l'ILOR ed all'IVA per quello delle

indirette.

Nell'ambito di tali imposte, l'aumento ha interessato essenzialmente i ruoli ed e' connesso ad una piu' sostenuta attivita' accertatrice degli uffici finanziari. Va rilevato, pero', che tra le iscrizioni a ruolo, una percentuale di non scarso rilievo e' costituita da perdite di dubbia realizzabilita'.

12. - Analisi funzionale dei residui passivi

Sotto il profilo funzionale, la tabella n. 15 evidenzia come la consistenza complessiva dei residui attiene, soprattutto, alle spese a favore della finanza regionale e locale (miliardi 16.855, pari al 14,8% del totale), a quelle per trasporti e comunicazioni (miliardi 11.795, pari al 10,3%), agli interventi per l'assistenza pubblica (miliardi 8.711 pari al 7,6%), nell'ambito della difesa nazionale (miliardi 10.908, pari al 9,5%) nonchè per opere e interventi economici non attribuibili a particolari settori (miliardi 9.529, pari all'8,3%).

Tali funzioni costituiscono da sole oltre il 50,7 per cento della consistenza a fine esercizio.

Correlati alla consistenza iniziale, i residui per spese finali presentano una diminuzione di 5.311 miliardi, pari al 4,5 per cento, imputabile al concomitante agire di cause diverse: una diminuzione nella formazione di nuovi residui dell'11,7 per cento

associato ad un rallentamento nello smaltimento di quelli pregressi pari al 54,9 per cento.

La tabella n. 16 riporta la consistenza dei residui al 31 dicembre 1991 con distinto riferimento ai residui provenienti da esercizi precedenti, di cui espone anche lo sviluppo gestionale, e a quelli di nuova formazione.

In particolare per questi ultimi (v. anche tabella n. 17), si può rilevare come abbiano concorso alla formazione dei nuovi residui soprattutto le spese per interventi a favore della finanza regionale e locale (miliardi 12.491: il 19,2%), quelle per trasporti e comunicazioni (miliardi 6.983: il 10,7%), per assistenza pubblica (miliardi 7.041, pari al 10,8%) e la difesa nazionale (miliardi 5.408: 8,3%).

Valutando la formazione di nuovi residui in relazione all'ammontare delle spese di competenza può rilevarsi, sempre dalla tabella n. 17, come a fronte di un tasso medio di formazione dei nuovi residui pari al 9,4 per cento, tale livello sia risultato maggiore soprattutto per l'industria, commercio e l'artigianato (40,8%), per l'agricoltura e l'alimentazione (23,8%), per l'assistenza pubblica (48%), per la difesa nazionale (26%), per l'edilizia (35,7%), e per opere ed interventi economici non attribuibili a particolari settori (37,3%).

13. - Analisi economica dei residui passivi

Sotto il profilo economico, la tabella n. 18 evidenzia come la consistenza dei residui interessi per il 52,3 per cento le spese correnti, per il 47,2 per cento quelle in conto capitale e solo per lo 0,5 per cento il rimborso di prestiti.

Tra le spese correnti presentano una più elevata consistenza i residui per trasferimenti (25,4% del totale), per acquisto di beni e servizi (16,7%), per il personale in attività di servizio (4,7%), e per interessi (4,5%).

Tra quelle in conto capitale, la consistenza dei residui è notevole soprattutto per i trasferimenti (30,1% del totale), per le opere dirette (10,6%) e per le partecipazioni azionarie e conferimenti (3%). In quest'ultimo caso, la consistenza dei residui è strettamente legata al ritmo dei pagamenti in conto anticipazioni a copertura dei deficit dell'azienda postale.

Tra le spese correnti, sono rilevanti i nuovi residui per i trasferimenti (miliardi 23.264: il 35,9% del totale), per acquisto di beni e servizi (miliardi 11.458: il 17,7%) e interessi (miliardi 4.047: il 6,2%).

Tra le spese in conto capitale assumono rilievo, per consistenza di residui di nuova formazione, soprattutto i trasferimenti (miliardi 14.326 pari al

22,1%), le anticipazioni per finalità non produttive (miliardi 1.812: 2,8%) nonché i beni ed opere immobiliari a carico diretto dello Stato (miliardi 3.519: 5,4%).

La formazione di nuovi residui, (tabella n. 20), evidenzia una flessione del tasso medio di formazione, passando dall'11 del 1990 al 9,4 per cento del 1991.

Tale livello è risultato minore per le spese correnti (il 7,1 del 1991 contro il 10% del 1990), e maggiore per l'investimento capitale (il 30,3% del 1991 contro il 33,7% del 1990).

Peraltro, osservando le singole categorie, il livello più alto si è verificato per i beni e le opere immobiliari a carico diretto dello Stato (85,8%), per i beni mobili (66,3%), per l'acquisto di beni e servizi (48,1%), per la concessione di crediti per finalità non produttive (43,2%), produttive (21,6%) ed infine per i trasferimenti (26,7%).

14. - Peso effettivo dei residui passivi

Sul volume complessivo dei residui passivi incidono, tra l'altro, somme che in effetti non rappresentano veri e propri debiti verso terzi, riguardando - come già visto - regolazioni contabili di quote di entrate erariali devolute alle regioni siciliana e sarda e dalle stesse direttamente riscosse.

Rispetto al decorso esercizio si registra una flessione nella consistenza dei residui di 5.700 miliardi (- 4,8%), derivante dalla concomitante azione di un aumento di 565 miliardi (+ 0,9%) della parte corrente e di una diminuzione di 5.876 miliardi in conto capitale e di 389 miliardi per rimborso prestiti (rispettivamente - 10,9% e - 45%), rilevando al tempo stesso l'esiguità della consistenza del rimborso prestiti rispetto al totale.

Per le spese correnti, il succitato incremento di 565 miliardi deriva da confluenti aumenti e diminuzioni fra tutte le categorie. Si fa notare, fra tutti il forte incremento subito dai residui delle spese per acquisto di beni e servizi che passano da miliardi 17.216 a miliardi 19.106. Le spese in conto capitale, invece, registrano una flessione dei residui che si redistribuisce equamente fra tutte le categorie.

La tabella n. 19 riporta, secondo la classificazione economica, la consistenza dei residui al 31 dicembre 1991 con distinta indicazione dei residui provenienti da esercizi precedenti e di quelli di nuova formazione.

Con riferimento particolare a questi ultimi (v. anche la tabella n. 20), si può notare come le spese correnti e quelle in conto capitale abbiano concorso in misura diversa alla formazione dei nuovi residui: 43.500

miliardi le prime, pari al 67,1 per cento del complesso, 20.988 miliardi le seconde, pari al 32,3 per cento.

Non rappresentano ancora debiti verso terzi i cosiddetti residui di stanziamento, cioè le somme mantenute ai sensi dell'articolo 36 della legge di contabilità e di altre particolari disposizioni legislative, ammontanti a 8.649 miliardi.

La ripartizione per Ministeri dei residui passivi al 31 dicembre 1991 con l'indicazione dei residui derivanti da impegni formali e dei residui di stanziamento, è esposta nella tabella n. 21; quella n. 22 espone i residui di stanziamento partitamente per Ministeri e per esercizi di provenienza.

Riguardo ai residui di stanziamento, nel ribadire che gli stessi non costituiscono per lo Stato obbligazioni giuridiche, va osservato che, secondo le norme dell'attuale legislazione contabile, gli stessi costituiscono elemento per la quantificazione annuale della massa spendibile da cui sono tratte le previsioni di cassa.

Giusto il quarto comma dell'articolo 36 della legge di contabilità di Stato, i conti dei residui per Ministeri, al 31 dicembre 1991, con distinta indicazione dei residui di cui al secondo comma dell'articolo medesimo, già presentati alla Corte dei conti unitamente al rendiconto generale dello Stato parificato dalla Corte

medesima, sono allegati al rendiconto stesso.

Ai fini anzidetti, i conti dei residui al 31 dicembre 1991 sono riportati negli allegati A, A/1 e da A/2 ad A/22 al rendiconto generale dello Stato per l'anno finanziario 1991.

Inoltre, nell'allegato L alla presente relazione, i residui esistenti al 31 dicembre 1991 vengono analizzati per voci economico-funzionali.

15. - Struttura dei residui passivi

La consistenza dei residui passivi a fine 1991 viene disaggregata per esercizi di provenienza e per categorie economiche nella tabella n. 23, distintamente per residui propri e di stanziamento.

Ciò al fine di consentire l'esame della struttura dei residui per età e del loro processo di smaltimento, sul quale, come accennato, hanno influito anche in sede di consuntivo 1991 le innovazioni apportate da ultimo, dall'art. 6 del decreto-legge n. 65 del 1989, convertito con modificazioni, nella legge n. 155 del 1989 alla disciplina della conservazione dei residui di stanziamento.

Dalle risultanze indicate, si rileva che della complessiva consistenza di fine esercizio (miliardi 114.048), il 56,8 per cento riguarda resti di nuova formazione e circa l'88,9 per cento risale agli ultimi

tre esercizi.

L'apporto dei residui propri e di stanziamento a tali percentuali risulta all'incirca prossimo ai valori medi, confermando l'omogeneità della struttura riferita ai valori globali.

Con riferimento, invece, ai titoli di bilancio, si appalesa una notevole diversificazione della struttura stessa.

Della complessiva consistenza di parte corrente, infatti, i residui di nuova formazione si raggugliano al 72,8% (contro il 78,3% del 1990) e quelli risalenti agli ultimi tre esercizi ne costituiscono la quasi totalità (98,3%). La netta prevalenza spetta ai residui propri, che si attestano sul 97,4 per cento del totale (rispetto al 97,7% del 1990).

Viceversa, nel conto capitale, i resti di nuova formazione raggiungono il 39 per cento del totale (44,1% nel 1990) mentre l'incidenza dei più recenti risulta più contenuta (78,4%); i residui di stanziamento raggiungono l'85,2 per cento della consistenza.

Riguardati per categorie, si nota che, nella parte corrente, i residui per trasferimenti coprono il 48,5 per cento della consistenza (rispetto al 52,2 per cento del 1990) e provengono per l'80,1 per cento dall'esercizio 1990.

Un'altra importante componente del titolo è

data dai resti per acquisto di beni e servizi, che rappresentano il 32 per cento della consistenza e provengono, per circa il 60 per cento, dal decorso esercizio.

I residui di stanziamento di queste due categorie concorrono al relativo totale per il 98,5 per cento, con una prevalenza in termini relativi di quelli per acquisto di beni e servizi (l'83,7% contro il 14,9%).

Nel conto capitale, le categorie maggiormente interessate risultano nel complesso i trasferimenti (63,8%), le opere dirette (22,6%) e le anticipazioni produttive (6,3%). Con riferimento ai soli residui di stanziamento, l'apporto dei trasferimenti si mostra più elevato (14,4%) e nettamente minore quello delle opere dirette (4,1%).

L'anzianità dei residui propri del conto capitale risente della normativa che ne consente la conservazione per 5 anni; ciò non toglie che per effetto di norme di contenuto particolare, siano ancora evidenziati, a fine 1991, 13,4 miliardi di residui risalenti al 1986 e precedenti esercizi.

Una visione più completa della struttura dei residui passivi a seconda delle finalità della spesa, può essere ricavata dall'esame della tabella n. 24, nella quale tali resti vengono disaggregati, nell'ambito dei titoli di bilancio, per funzioni e per esercizi di

provenienza.

Si nota che tra le spese correnti risultano prevalenti i resti destinati alla difesa nazionale (miliardi 10.905, pari al 18,2%), seguiti da quelli a favore della finanza regionale e locale (miliardi 10.284 pari al 17,2%) e da quelli per l'assistenza pubblica (miliardi 8.670 pari al 14,5%), tutti costituiti per la quasi totalità da residui propri.

Nel conto capitale, invece, si pongono in evidenza i resti per interventi nel settore dei trasporti e comunicazioni (miliardi 10.005, pari al 18,6%) con i residui di stanziamento, tuttavia, inferiori a quelli propri (miliardi 1.101 contro 8.904).

Anche gli interventi nel settore dell'industria, del commercio e artigianato presentano una notevole consistenza di residui (miliardi 6.069, pari all'11,3%), con una discreta presenza dei residui di stanziamento, unitamente agli interventi a favore della finanza regionale e locale (miliardi 6.571, pari al 12,2%).

16. - Smaltimento dei residui passivi

Con riferimento ai resti passivi formatisi dal 1986 in poi, nella tabella n. 25 viene sintetizzato il loro processo di smaltimento, considerando gli importi pagati o eliminati dal conto dei residui negli esercizi

successivi, sia in valore assoluto che in percentuale.

Nel 1991 risultano smaltiti 45.736 miliardi di residui formati nell'esercizio precedente, pari al 62,3 per cento della consistenza iniziale.

Considerando le aliquote smaltite nell'esercizio immediatamente successivo alla formazione tale percentuale si attesta nel 1991 sul livello medio riscontrabile nei cinque esercizi precedenti.

Una certa stabilizzazione si nota anche nello smaltimento dei residui con anzianità più elevata: la quota relativa al secondo esercizio successivo alla formazione risulta in media con i tre precedenti, come pure osserviamo stabilità nei pagamenti delle quote del terzo e del quarto esercizio.

La circostanza è confermata dalla tabella n. 26, nella quale il processo di smaltimento viene riferito ai titoli di bilancio. Si nota infatti una generale stabilità delle aliquote di resti smaltite nel 1991, soprattutto negli ultimi due esercizi, sia in valori assoluti che in termini percentuali.

Lo smaltimento dei resti del conto capitale riferito al primo esercizio di permanenza, manifesta una stabilità anch'esso, pur rimanendo nel 1991 su livelli tuttavia bassi (45,7%).

C) C A S S A

17. - Risultati complessivi

17.1. - Le gestioni di competenza e dei residui delineate in precedenza concorrono a determinare i risultati della gestione di cassa che, per l'esercizio in esame, vengono esposti nella tabella n. 3.

In essa vengono, altresì, effettuati raffronti con i corrispondenti dati previsionali (previsioni e autorizzazioni di cassa e masse acquisibili e spendibili) rispettivamente dal lato dell'entrata e da quello della spesa, al fine di fornire indicazioni, in termini di rapporti percentuali, del grado di realizzazione globale delle decisioni di bilancio.

17.2. - Gli incassi sono ammontati complessivamente a 668.113 miliardi, pari all'89,7 per cento delle previsioni definitive di cassa ed all'87,4 per cento della relativa massa acquisibile.

Essi si riferiscono per 638.723 miliardi alla competenza e per 29.390 miliardi ai residui, costituendo, quindi, rispettivamente, il 93,3 per cento degli accertamenti di competenza ed il 42,3 per cento della consistenza dei residui al 1 gennaio 1991.

Tali incassi riguardano operazioni finali per 441.051 miliardi (411.661 per la competenza e 29.390 in conto resti) ed operazioni di indebitamento patrimoniale

per 227.063 miliardi in conto competenza, costituendo il 79,6 per cento e il 98,9 per cento, rispettivamente, delle previsioni definitive e della massa acquisibile relativa. Dei suddetti incassi per operazioni finali, 1.530 miliardi riguardano operazioni di intermediazione finanziaria; depurando gli incassi finali di tale ammontare, si ottengono incassi finali netti per complessivi 439.521 miliardi (410.137 in competenza e 29.384 in conto resti).

17.3. - Riguardo alle spese, poi, i pagamenti effettuati ascendono a complessivi 683.057 miliardi (623.072 in conto competenza, pari al 90,5% degli impegni e 59.985 in conto residui, pari al 50,1% della consistenza dei residui al 1 gennaio 1991), costituendo il 91,6 per cento delle definitive autorizzazioni di cassa e l'83,8 per cento della massa spendibile. I pagamenti si riferiscono per 575.329 miliardi ad operazioni finali e per 107.728 miliardi a rimborso di prestiti patrimoniali.

I primi riguardano la competenza per 515.478 ed i residui per 59.851 miliardi e si riferiscono quanto a 506.535 miliardi alle spese correnti (467.286 in conto competenza e 39.249 in conto residui) e per 68.793 miliardi alle spese in conto capitale (48.191 in conto competenza e 20.602 in conto residui). I secondi riguardano la competenza per 107.594 ed i residui per 134 miliardi.

Nell'ambito delle operazioni finali, si

evidenziano pagamenti relativi ad operazioni di intermediazione finanziaria per 8.957 miliardi; depurando di tale ammontare i pagamenti finali, si ottengono pagamenti finali netti per 566.372 miliardi, dei quali 509.899 in conto competenza e 56.473 in conto residui.

17.4. - Il raffronto dei dati complessivi della gestione di cassa (incassi per 668.114 e pagamenti per 683.057 miliardi) evidenzia, pertanto, un disavanzo complessivo pari a 14.943 miliardi, sommatoria di un avanzo nella gestione di competenza di 15.651 miliardi e di un disavanzo in quella dei residui, per 30.594 miliardi. Alla copertura di tale disavanzo si è provveduto con operazioni di tesoreria che hanno riguardato principalmente l'emissione di buoni ordinari del tesoro - al netto dei rimborsi - per 13.894 miliardi; i saldi dei vari conti correnti di tesoreria compresi quelli con la Cassa depositi e prestiti - concernenti anche le gestioni del risparmio postale - per 11.216 miliardi nonché le contabilità speciali per miliardi 4.516; in senso riduttivo, viceversa, ha agito l'aumento dei crediti di tesoreria per 18.687 miliardi.

Il ricorso al mercato, poi, quale saldo tra gli incassi finali ed i pagamenti complessivi (incassi per 441.051 e pagamenti per 683.057 miliardi) si attesta a 242.006 miliardi, 14.943 dei quali coperti con le descritte operazioni di tesoreria, e 227.063 coperti con

operazioni di indebitamento patrimoniale.

Tali operazioni si riferiscono essenzialmente ad emissioni di certificati di credito ed a buoni poliennali del Tesoro.

Il saldo netto da finanziare, quale differenziale tra le operazioni finali di bilancio, ammonta a 134.278 miliardi; esso è determinato da pagamenti per 575.329 miliardi (515.478 in conto competenza e 59.851 in conto residui) e da incassi per 441.051 miliardi (411.661 in conto competenza e 29.390 in conto resti), risultando quindi riferibile quanto a 103.817 miliardi alla gestione di competenza e per 30.461 miliardi a quella dei residui.

Al netto delle operazioni finanziarie (miliardi 7.427), tale saldo esprime l'indebitamento netto, correlabile all'attività di stretta pertinenza dello Stato, che si stabilisce in 126.851 miliardi.

Nell'ambito delle operazioni finali, infine, particolare rilievo riveste il saldo delle operazioni correnti, che misura, in caso di disavanzo, la quota di spese correnti non coperta con entrate tributarie ed extratributarie. Tale disavanzo risulta di miliardi 69.496, discendendo da pagamenti per miliardi 506.535 (di cui 467.286 attribuibili alla competenza e 39.249 ai residui) e da corrispondenti incassi per miliardi 437.040 (di cui 407.657 riferibili alla competenza e 29.383 ai

residui).

Dal lato della spesa, hanno inciso in senso attenuativo sui risultati della gestione finanziaria le economie di gestione (miliardi 64.375), a fronte delle quali si sono verificate eccedenze di spesa in vari stati di previsione per complessivi miliardi 2.053. Tali eccedenze, per le quali viene proposta sanatoria con l'articolo 7 del disegno di legge di approvazione del rendiconto dell'esercizio 1991, vengono esposte distintamente per titoli di spesa e ministeri nella tabella n. 4 e riguardano principalmente:

- le vincite al lotto (miliardi 646);
- gli stipendi, e altri assegni fissi al personale con relativi oneri previdenziali (miliardi 1.050);
- l'indennità integrativa per il raggiungimento del minimo garantito dallo Stato agli ufficiali ed aiutanti ufficiali giudiziari (miliardi 83);
- le pensioni ordinarie con i relativi fissi ed oneri previdenziali (miliardi 265).

18. - Incassi per operazioni finali

Nella tabella n. 6, gli incassi per operazioni finali, in conto competenza ed in conto residui, vengono raffrontati alla massa acquisibile ed alle previsioni definitive di cassa.

Su un complesso di somme esigibili di 534.956 miliardi, la riscossione si è definita per 441.051 miliardi, pari all'82,4 per cento.

Relativamente, poi, alle definitive previsioni di cassa, pari a 460.020 miliardi, gli incassi hanno evidenziato un grado di realizzabilità elevato (pari al 95,9%), ma una non corretta valutazione delle previsioni aggiornate di cassa (passate, come si è visto, dagli iniziali 455.450 ai definitivi 460.020 miliardi) e realizzate soltanto per 441.051 miliardi.

Scendendo ad un maggior grado di analisi, si può osservare come, in valore assoluto, l'aggregato di maggiore consistenza riguardi le entrate tributarie: su 439.856 miliardi esigibili e 375.469 miliardi previsti, gli incassi risultano di 355.970 miliardi, pari all'80,9 per cento dei primi e al 94,8 per cento dei secondi. Le riscossioni in conto competenza (miliardi 334.192) mostrano una incidenza nettamente superiore all'analogo dato in conto resti (miliardi 21.778).

Tra le entrate tributarie, sono le imposte sul patrimonio e sul reddito, i monopoli e le imposte sulla produzione, consumi e dogane a mostrare una più pronta esigibilità e realizzazione (82,1% e 97,7%, 79,7% e 96,4%, 89,7% e 93%).

Nell'aggregato extratributario, particolare rilevanza assumono i proventi speciali, i prodotti netti

di aziende autonome ed utili di gestione, gli interessi su crediti del tesoro nonché i recuperi, rimborsi, e contributi che evidenziano un elevato tasso di realizzazione, talvolta superiore alle previsioni, e nettamente più alto rispetto a quello medio di comparto, pari rispettivamente al 93 ed al 105,1 per cento.

Tra le entrate per alienazione di beni e riscossione di crediti presentano un tasso elevato di realizzazione, superiore alle previsioni definitive, i rimborsi di anticipazioni e di crediti vari del Tesoro (117,8% e 119,9%).

19. - Pagamenti per operazioni finali

Le operazioni finali di bilancio hanno dato luogo - come visto - a pagamenti per 575.329 miliardi, l'81,4 per cento delle corrispondenti somme spendibili (706.371 miliardi) e il 90,3 per cento delle autorizzazioni definitive di cassa, pari a 636.854 miliardi.

Il ritmo di realizzazioni delle spese finali, rispetto alla massa spendibile, appare ancora elevato, assestandosi su una percentuale dell'82,9%, ancorchè simile a quella dello scorso anno (vedi grafico n. 6).

Anche per le spese si evidenzia una notevole diversificazione nelle incidenze dei pagamenti, ove si considerino separatamente la gestione di competenza e quella dei residui.

Per la prima, i pagamenti risultano di 515.478 miliardi, a fronte di previsioni definitive di competenza di 587.487 miliardi, ragguagliandosi, quindi, all'87,7 per cento di queste. I pagamenti in conto resti ammontano a 59.851 miliardi su una consistenza iniziale di 119.884 miliardi, raggiungendo il 50,3 per cento di questa.

I pagamenti per spese finali vengono raffrontati alle corrispondenti somme spendibili ed alle autorizzazioni definitive, distintamente per voci funzionali, nella tabella n. 8.

19.1. - Le funzioni che hanno mostrato un più alto grado di liquidità, sotto il profilo della cassa, sono le relazioni internazionali (90,1% e 90,5%), gli interventi a favore della finanza regionale e locale (80,1% e 89,3%), la sicurezza pubblica (91% e 96,1%), l'istruzione e la cultura (87,5% e 90,6%), il lavoro e la previdenza sociale (88,2% e 91,6%), l'igiene e la sanità (93,6% e 94,7%), le relazioni internazionali (90,1% e 90,5%), nonché gli oneri non ripartibili (94,3% e 97,3%), tutti al di sopra delle medie complessive pari, come visto, all'81,4 per cento della massa spendibile e al 90,3 per cento delle autorizzazioni definitive di cassa.

Raffrontate, inoltre, al complesso dei pagamenti effettuati per operazioni finali, le funzioni maggiormente interessate risultano essere quelle relative

agli interessi sui debiti (miliardi 133.379 pari al 23,2%, concernenti in prevalenza gli interessi sul debito pubblico patrimoniale (miliardi 90.322) e quelli sui debiti di tesoreria e fluttuanti (miliardi 43.057); all'igiene e sanità (miliardi 86.149, pari al 15%), riferibili principalmente al fondo sanitario nazionale (miliardi 85.038), agli interventi a favore della finanza regionale e locale (miliardi 70.985, pari al 12,3%), ascrivibili alle regioni (miliardi 26.175), alle provincie e comuni (miliardi 44.810); ai trasporti (miliardi 32.247), pari al 5,6%), riguardanti in particolare i trasporti ferroviari e metropolitane (miliardi 14.498), la viabilità (miliardi 5.735), la motorizzazione ed altri trasporti in concessione (miliardi 6.054); ed all'istruzione e cultura (miliardi 48.031, pari all' 8,3%), concernenti principalmente le spese per l'insegnamento (miliardi 42.094); e infine il lavoro e la previdenza sociale (miliardi 42.681, pari al 7,4%), ascrivibile prevalentemente alla previdenza sociale (miliardi 41.183).

19.2. -I pagamenti per spese finali, inoltre, vengono esposti sotto il profilo economico nella tabella n. 10. Al riguardo, si nota che le spese correnti confermano un'incidenza dei pagamenti, rispetto alla massa spendibile, dell'88,1 per cento, notevolmente più elevata di quella che si verifica per le spese in conto

capitale, 52,3 per cento. Per le spese in conto capitale si nota un nuovo lieve miglioramento dell'andamento rispetto al 1990 (51,6%). Rapportati alle autorizzazioni definitive di cassa, i pagamenti per spese correnti raggiungono il 94,2 per cento e quelli per spese in conto capitale il 69,6 per cento.

I pagamenti correnti si riferiscono per 467.287 miliardi alla gestione di competenza a fronte di una previsione definitiva di 537.964 miliardi (86,8%), e per 39.248 miliardi alla gestione dei residui, su una consistenza iniziale di 59.230 miliardi (66,3%).

Nell'ambito delle spese correnti si osserva il più elevato grado di liquidità nel settore dei trasferimenti di redditi (90,3% e 95,6%); tale settore, inoltre, evidenzia un massimo del 96,4 e del 99,6 per cento nella categoria degli interessi che raggiunge i 135.348 miliardi di pagamenti complessivi, ed in quello dei consumi pubblici (83,7% e 92,2%), riferibile in particolar modo al personale in servizio (93,7% e 94,2%) ed in quiescenza (104% e 104,2%).

Tra le spese in conto capitale sono da evidenziare gli investimenti finanziari, quelli indiretti e le partecipazioni azionarie, che manifestano il più alto grado di liquidità rispetto all'intero aggregato: rispettivamente il 46,6 e 85,2 per cento, il 57,5 e 72,9 per cento e il 76,6 e 90,5 per cento. E' da sottolineare

che nel loro ambito i trasferimenti hanno avuto quale prevalente destinazione le Regioni (miliardi 8.283), gli enti pubblici dell'amministrazione centrale e locale (miliardi 13.101), le imprese (miliardi 7.388), le provincie e i comuni (miliardi 11.889); gli investimenti finanziari, inoltre, hanno riguardato in prevalenza il rifinanziamento del sistema delle partecipazioni statali e di taluni enti di gestione.

L'intero aggregato degli investimenti è contraddistinto da pagamenti per 61.608 miliardi su 118.788 miliardi di massa spendibile e su 87.605 miliardi di autorizzazioni di cassa, pari, rispettivamente, al 51,9 ed al 70,3 per cento. Vi concorrono pagamenti in conto competenza per 43.308 miliardi e in conto resti per 18.300 miliardi.

Nel loro ambito, gli investimenti diretti, sebbene mostrino un miglioramento rispetto al 1990, risultano i meno liquidabili, con il 28,6 per cento di pagamenti rispetto alla massa spendibile ed il 48,1 per cento rispetto alle autorizzazioni.

Ulteriori disaggregazioni dei pagamenti possono rinvenirsi negli allegati G, H e I, dove i pagamenti finali della gestione di competenza, della gestione dei residui e quelli complessivi vengono analizzati per voci economico-funzionali.

20. - Andamento della gestione di cassa

La tabella n. 12 espone per titoli di bilancio i risultati della gestione di cassa negli ultimi dieci esercizi, con opportuni raffronti tra i corrispondenti dati, onde individuare, ove possibile, linee di tendenza che possano fornire un quadro complessivo dell'evoluzione verificatasi.

A tal fine sono da considerare come più significativi i risultati differenziali che, mentre nell'anno 1989 mostravano un deciso ridimensionamento, negli ultimi due esercizi, evidenziano una inversione di tendenza (vedi grafico n° 2).

Fa eccezione il disavanzo complessivo, nell'indicata misura di 14.944 miliardi, che mostra una flessione (32.575 miliardi: pari al 68,6%) rispetto al precedente esercizio, non solo a causa della contenuta espansione della spesa del bilancio statale, ma anche per la diversa dinamica degli incassi e dei pagamenti.

Il ricorso al mercato, quale saldo contabile, si è attestato sui 242.006 miliardi, dei quali 14.943 sono stati coperti con operazioni di tesoreria e 227.063 mediante il ricorso all'indebitamento patrimoniale.

La lieve flessione riscontrata in tale saldo, rispetto al precedente esercizio (- 2,7%) , è da attribuire ad una evoluzione delle operazioni finali.

Anche il disavanzo delle operazioni finali

risente, sempre in termini di cassa, della evoluzione delle spese e passa dai 125.126 miliardi del 1990 ai 134.278 miliardi del 1991, con un incremento del 7,3 per cento rispetto all'incremento del 5,8 per cento del 1990. Il volume degli incassi per operazioni finali si attesta a 441.051 miliardi (contro i 410.128 del 1990), con un incremento del 7,5 per cento; i pagamenti finali raggiungono i 575.329 miliardi (contro i 535.254 del 1990), con un incremento del 7,5 per cento, e sono indicativi dei peggioramenti intervenuti nei saldi. Anche l'indebitamento netto, rispetto all'esercizio precedente, mostra il medesimo peggioramento degli altri saldi.

Il saldo di parte corrente, infine, presenta anch'esso lo stesso andamento degli altri saldi rispetto a quello dello scorso anno (69.496 miliardi nel 1991 a fronte di 55.306 del 1990 con un incremento del 25,6%).

Tale andamento è da attribuire, in particolare, seppure in corrispondenza di maggiori incassi, ammontati a 437.040 miliardi (+6,9%), ad un notevole incremento dei pagamenti correnti (+9,1%) giunti a miliardi 506.535.

Per una visione complessiva dell'evoluzione dei saldi di bilancio dell'ultimo decennio si può vedere il grafico n° 2.

CAPITOLO II

ANALISI DELLE RISULTANZE DI CONSUNTIVO PER SERVIZI, PROGRAMMI E PROGETTI

In attuazione della norma di cui all'articolo 22 - 5° comma - della legge n. 468 del 1978, a decorrere dall'esercizio finanziario 1979, si è proceduto alla realizzazione di un primo approccio all'analisi prevista dal legislatore mediante l'esposizione delle sole risultanze finanziarie di consuntivo distintamente per servizi - individuati dalla partizione amministrativa - e, nel loro ambito, secondo l'analisi funzionale fino al terzo livello, ponendo in evidenza i vari stadi che caratterizzano l'attività di spendita.

Nell'esercizio finanziario 1980 si è dato l'avvio - con la circolare del Ministero del Tesoro n. 28 del 30 aprile 1981 - alla realizzazione di un primo sistema di comunicazioni all'interno della Pubblica Amministrazione, onde affiancare alle entità finanziarie di consuntivo, aggregate secondo i criteri stabiliti dalla legge ed esposte nell'allegato B/1, le indicazioni qualitative e quantitative dei risultati conseguiti con lo impiego di mezzi finanziari, partitamente per ciascun settore della Amministrazione riguardato come centro di

costo e, nel suo ambito, per ciascun programma e progetto.

Anche per il 1991 come per i decorsi esercizi, sono state comunicate alle Amministrazioni in parola apposite "Note tecniche" al fine di uniformare, con gli adattamenti e le integrazioni derivanti dalle peculiarità proprie di ciascuna di esse, l'esposizione delle analisi di cui trattasi.

Le Amministrazioni che hanno fornito gli elementi richiesti - che vengono esposti nel volume I, tomo II -, hanno, peraltro, evidenziato le difficoltà di valutazione dei risultati conseguiti in termini di benefici per la collettività in relazione alle attività svolte da certi tipici settori.

Al riguardo, pertanto, si rende necessario un ulteriore processo di approfondimento e di affinamento dei parametri di valutazione, mediante un'attività di coordinamento e di indirizzo che lo stesso legislatore ha demandato alla commissione tecnica per la spesa pubblica (art. 32 della legge 30 marzo 1981, n. 119) nell'ottica di una maggiore e migliore trasparenza dei conti pubblici e di verifica della rispondenza dell'azione gestoria alle impostazioni programmatiche e dello stato di attuazione dei programmi.

TABELLE

TABELLA N.1. - RISULTATI COMPLESSIVI DELLA GESTIONE DI COMPETENZA
(MILIONI DI LIRE)

V O C I	PREVISIONI INIZIALI	VARIAZIONI	PREVISIONI DEFINITIVE (H)	ACCERTAMENTI O IMPEGNI (K)	DIFFERENZE (K-H)	RAPPORTI % (K/H)
E N T R A T E						
TITOLO I - ENTRATE TRIBUTARIE	388.111.083	-7.420.983	380.690.100	374.657.875	-6.032.225	98,4
TITOLO II - ENTRATE EXTRA-TRIBUTARIE	67.525.388	+9.799.967	77.325.355	78.110.367	+785.012	101,0
E N T R A T E C O R R E N T I	(A) 455.636.471	+2.378.984	458.015.455	452.768.242	-5.247.213	98,9
TITOLO III - ALIENAZIONE ED AMMORTAMENTO DI BENI PATRIMONIALI E RISCOSSIONE DI CREDITI	6.236.529	+1.240.368	7.476.897	4.226.930	-3.249.967	56,5
E N T R A T E F I N A L I	(B) 461.873.000	+3.619.352	465.492.352	456.995.172	-8.497.180	98,2
DI CUI OPERAZIONI FINANZIARIE (-)	(35.154)	(+1.240.368)	1.275.522	1.529.307	(+253.785)	119,9
E N T R A T E F I N A L I N E T T E	(C) (461.837.846)	(+2.378.984)	(464.216.830)	(455.465.865)	(-8.750.965)	98,1
TITOLO IV - ACCENSIONE DI PRESTITI	227.583.089	+2.021.610	229.604.699	227.062.835	-2.541.864	98,9
E N T R A T E C O M P L E S S I V E	689.456.089	+5.640.962	695.097.051	684.058.007	-11.039.044	98,4
S P E S E						
TITOLO I - SPESE CORRENTI	509.593.741	+5.940.580	515.534.321	510.786.285	-4.748.036	99,1
TITOLO II - SPESE IN CONTO CAPITALE	70.664.733	+1.287.857	71.952.590	69.179.788	-2.772.802	96,1
S P E S E F I N A L I	(E) 580.258.474	+7.228.437	587.486.911	579.966.073	-7.520.838	98,7
DI CUI OPERAZIONI FINANZIARIE (-)	(5.495.603)	(+2.853.618)	8.349.221	(8.339.056)	(-10.165)	99,9
S P E S E F I N A L I N E T T E	(F) (574.762.871)	(+4.374.819)	(579.137.690)	(571.627.017)	(-7.510.673)	98,7
TITOLO III - RIMBORSO DI PRESTITI	109.197.615	-935.000	108.262.615	107.971.199	-291.416	99,7
S P E S E C O M P L E S S I V E	(G) 689.456.089	+6.293.437	695.749.526	687.937.272	-7.812.254	98,9
R I S U L T A T I D I F F E R E N Z I A L I						
RISPARMIO PUBBLICO	(A-D) -53.937.270	-3.561.596	-57.518.866	-58.018.043	-499.177	100,9
SALDO NETTO DA FINANZIARE	(B-E) -118.385.474	-3.609.085	-121.994.559	-122.970.901	-976.342	100,8
INDEBITAMENTO NETTO	(C-F) -112.925.025	-1.995.835	-114.920.860	-116.161.152	-1.240.292	101,1
RICORSO AL MERCATO	(B-G) -227.583.089	-2.674.085	-230.257.174	-230.942.100	-684.926	100,3

TABELLA N. 2. - ECONOMIE, ECCEDEnze E DISPONIBILITA' ACQUISITE DI COMPETENZA
(MILIONI DI LIRE)

MINISTERI	ECONOMIE (A)	DISPONIBILITA' ACQUISITE (LEGG. 5.8.78 N. 468, ART. 11 BIS) (B)	TOTALE (C=A+B)	ECCEDEnze (D)	DIFFERENZE (E=C-D)
TITOLO I - SPESE CORRENTI					
PRESIDENZA DEL CONSIGLIO DEI MINISTRI	121.869	-	121.869	-	121.869
MINISTERO DEL TESORO	4.061.048	191.088	4.252.136	1.535.131	2.717.005
MINISTERO DELLE FINANZE	364.967	-	364.967	281.125	83.842
MINISTERO DEL BILANCIO E DELLA PROGRAMMAZIONE ECONOMICA	3.771	-	3.771	-	3.771
MINISTERO DI GRAZIA E GIUSTIZIA	191.583	-	191.583	116.139	75.444
MINISTERO DEGLI AFFARI ESTERI	117.618	-	117.618	-	117.618
MINISTERO DELLA PUBBLICA ISTRUZIONE	170.114	-	170.114	38.046	132.068
MINISTERO DELL'INTERNO	1.094.812	-	1.094.812	5.219	1.089.593
MINISTERO DEI LAVORI PUBBLICI	11.366	-	11.366	-	11.366
MINISTERO DEI TRASPORTI	20.971	-	20.971	3.721	17.250
MINISTERO DELLE POSTE E DELLE TELECOMUNICAZIONI	50	-	50	-	50
MINISTERO DELLA DIFESA	128.480	-	128.480	-	128.480
MINISTERO DELL'AGRICOLTURA E DELLE FORESTE	97.210	-	97.210	6.639	90.571
MINISTERO DELL'INDUSTRIA, DEL COMMERCIO E DELL'ARTIGIANATO	15.101	-	15.101	-	15.101
MINISTERO DEL LAVORO E DELLA PREVIDENZA SOCIALE	108.217	-	108.217	-	108.217
MINISTERO DEL COMMERCIO CON L'ESTERO	1.431	-	1.431	-	1.431
MINISTERO DELLA MARINA MERCANTILE	51.705	6.264	57.969	-	57.969
MINISTERO DELLE PARTECIPAZIONI STATALI	1.711	-	1.711	-	1.711
MINISTERO DELLA SANITA'	26.964	-	26.964	-	26.964
MINISTERO DEL TURISMO E DELLO SPETTACOLO	372	-	372	-	372
MINISTERO PER I BENI CULTURALI E AMBIENTALI	2.202	-	2.202	72	2.130
MINISTERO DELL'UNIVERSITA'	5.794	-	5.794	-	5.794
MINISTERO DELL'UNIVERSITA' E DELLA RICERCA SCIENTIFICA E TECNOLOGICA	4.015	-	4.015	44.595	-40.580
TOTALE TITOLO I	6.581.371	197.352	6.778.723	2.030.687	4.748.036

SEGUE TABELLA N. 2. - ECONOMIE, ECCEDENZE E DISPONIBILITA' ACQUISITE DI COMPETENZA
(MILIONI DI LIRE)

MINISTERI	ECONOMIE (A)	DISPONIBILITA' ACQUISITE (LEGG. 5.8.78 N. 468, ART. 11 BIS) (B)	TOTALE (C=A+B)	ECCEDENZE (D)	DIFFERENZE (E=C-D)
TITOLO II - SPESE IN CONTO CAPITALE					
PRESIDENZA DEL CONSIGLIO DEI MINISTRI	2.001	-	2.001	-	2.001
MINISTERO DEL TESORO	669.655	2.025.388	2.695.043	-	2.695.043
MINISTERO DELLE FINANZE	1	-	1	-	-1
MINISTERO DEL BILANCIO E DELLA PROGRAMMAZIONE ECONOMICA	1.576	-	1.576	-	1.576
MINISTERO DI GRAZIA E GIUSTIZIA	2.367	-	2.367	-	2.367
MINISTERO DEI LAVORI PUBBLICI	14.912	-	14.912	774	14.138
MINISTERO DEI TRASPORTI	4.440	-	4.440	-	4.440
MINISTERO DELLA DIFESA	1	-	1	-	-1
MINISTERO DELL'AGRICOLTURA E DELLE FORESTE	42.336	-	42.336	4.954	37.382
MINISTERO DELLA MARINA MERCANTILE	15.228	-	15.228	-	15.228
MINISTERO DELLE PARTECIPAZIONI STATALI	17	-	17	-	17
MINISTERO DEL TURISMO E DELLO SPETTACOLO	97	-	97	-	97
MINISTERO PER I BENI CULTURALI E AMBIENTALI	3	-	3	-	3
MINISTERO DELL'UNIVERSITA' E DELLA RICERCA SCIENTIFICA E TECNOLOGICA	512	-	512	-	512
TOTALE TITOLO II	753.142	2.025.388	2.778.530	5.728	2.772.802
TOTALE SPESE FINALI	7.334.513	2.222.740	9.557.253	2.036.415	7.520.838
TITOLO III - RIMBORSO DI PRESTITI					
MINISTERO DEL TESORO	291.416	-	291.416	-	291.416
TOTALE TITOLO III	291.416	-	291.416	-	291.416
IN COMPLESSO	7.625.929	2.222.740	9.848.669	2.036.415	7.812.254

SEQUE TABELLA N. 2. - ECONOMIE, ECCEденZE E DISPONIBILITA' ACQUISITE DI COMPETENZA
(MILIONI DI LIRE)

MINISTERI	ECONOMIE (A)	DISPONIBILITA' ACQUISITE (LEGGE 5.8.78 N. 468, ART. 11 BIS) (B)	TOTALE (C=A+B)	ECCEденZE (D)	DIFFERENZE (E=C-D)
PRESIDENZA DEL CONSIGLIO DEI MINISTRI	123.870	-	123.870	-	123.870
MINISTERO DEL TESORO	5.022.119	2.216.476	7.238.595	1.535.131	5.703.464
MINISTERO DELLE FINANZE	364.966	-	364.966	281.125	83.841
MINISTERO DEL BILANCIO E DELLA PROGRAMMAZIONE ECONOMICA	5.347	-	5.347	-	5.347
MINISTERO DI GRAZIA E GIUSTIZIA	193.950	-	193.950	116.139	77.811
MINISTERO DEGLI AFFARI ESTERI	117.618	-	117.618	-	117.618
MINISTERO DELLA PUBBLICA ISTRUZIONE	170.114	-	170.114	38.046	132.068
MINISTERO DELL'INTERNO	1.094.812	-	1.094.812	5.219	1.089.593
MINISTERO DEI LAVORI PUBBLICI	26.278	-	26.278	774	25.504
MINISTERO DEI TRASPORTI	25.411	-	25.411	3.721	21.690
MINISTERO DELLE POSTE E DELLE TELECOMUNICAZIONI	50	-	50	-	50
MINISTERO DELLA DIFESA	128.479	-	128.479	-	128.479
MINISTERO DELL'AGRICOLTURA E DELLE FORESTE	139.546	-	139.546	11.593	127.953
MINISTERO DELL'INDUSTRIA, DEL COMMERCIO E DELL'ARTIGIANATO	15.101	-	15.101	-	15.101
MINISTERO DEL LAVORO E DELLA PREVIDENZA SOCIALE	108.217	-	108.217	-	108.217
MINISTERO DEL COMMERCIO CON L'ESTERO	1.431	-	1.431	-	1.431
MINISTERO DELLA MARINA MERCANTILE	46.933	6.264	53.197	-	53.197
MINISTERO DELLE PARTECIPAZIONI STATALI	1.728	-	1.728	-	1.728
MINISTERO DELLA SANITA'	26.964	-	26.964	-	26.964
MINISTERO DEL TURISMO E DELLO SPETTACOLO	469	-	469	-	469
MINISTERO PER I BENI CULTURALI E AMBIENTALI	2.205	-	2.205	72	2.133
MINISTERO DELL'AMBIENTE	5.794	-	5.794	-	5.794
MINISTERO DELL'UNIVERSITA' E DELLA RICERCA SCIENTIFICA E TECNOLOGICA	4.527	-	4.527	44.595	-40.068
IN COMPLESSO	7.625.929	2.222.740	9.848.669	2.036.415	7.812.254

TABELLA N.3. - RISULTATI COMPLESSIVI DELLA GESTIONE DI CASSA
(MILIONI DI LIRE)

V O C I	INCASSI O PAGAMENTI			PREVISIONI O AUTORIZZAZ. DEFINITIVE DI CASSA (M)	MASSA ACQUISIBILE O SPENDIBILE (N)	x	x
	COMPETENZA	RESIDUI	TOTALE (L)				
E N T R A T E							
TITOLO I - ENTRATE TRIBUTARIE	336.192.351	21.778.180	355.970.531	375.469.100	439.856.094	94,8	80,9
TITOLO II - ENTRATE EXTRA-TRIBUTARIE	73.466.096	7.605.079	81.069.175	77.074.187	87.164.547	105,2	93,0
E N T R A T E C O R R E N T I	(A) 407.656.447	29.383.259	437.039.706	452.543.287	527.020.641	96,6	82,9
TITOLO III - ALIENAZIONE ED AMMORTAMENTO DI BENI PATRIMONIALI E RISCOSSIONE DI CREDITI	4.003.967	6.986	4.010.953	7.476.897	7.935.292	53,6	50,5
E N T R A T E F I N A L I	(B) 411.660.414	29.390.245	441.050.659	460.020.184	534.955.933	95,9	82,4
DI CUI OPERAZIONI FINANZIARIE (-)	(1.523.058)	(6.464)	(1.529.522)	(1.275.522)	(1.298.774)	119,9	117,8
E N T R A T E F I N A L I N E T T E	(C) (410.137.356)	(29.383.781)	(439.521.137)	(458.744.662)	(533.657.159)	95,8	82,4
TITOLO IV - ACCENSIONE DI PRESTITI	227.062.835	-	227.062.835	285.162.899	229.604.699	79,6	98,9
E N T R A T E C O M P L E S S I V E	638.723.249	29.390.245	668.113.494	745.183.083	764.560.632	89,7	87,4
S P E S E							
TITOLO I - SPESE CORRENTI	467.286.518	39.248.890	506.535.408	537.963.677	574.764.242	94,2	88,1
TITOLO II - SPESE IN CONTO CAPITALE	48.191.305	20.601.852	68.793.157	98.890.618	131.606.571	69,6	52,3
S P E S E F I N A L I	(E) 515.477.823	59.850.742	575.328.565	636.854.295	706.370.813	90,3	81,4
DI CUI OPERAZIONI FINANZIARIE (-)	(5.578.774)	(3.378.055)	(8.956.829)	(9.862.521)	(17.028.552)	90,8	52,6
S P E S E F I N A L I N E T T E	(F) (509.899.049)	(56.472.687)	(566.371.736)	(626.991.774)	(689.342.261)	90,3	82,2
TITOLO III - RIMBORSO DI PRESTITI	107.594.325	134.166	107.728.491	108.525.697	109.126.708	99,3	98,7
S P E S E C O M P L E S S I V E	(G) 623.072.148	59.984.908	683.057.056	745.379.992	815.497.521	91,6	83,8
R I S U L T A T I D I F F E R E N Z I A L I							
RISPARMIO PUBBLICO	(A-D) -59.630.071	-9.865.631	-69.495.702	-85.420.390	-47.743.601	81,4	145,6
SALDO NETTO DA FINANZIARE	(B-E) -103.817.409	-30.460.497	-134.277.906	-176.834.111	-171.414.880	75,9	78,3
INDEBITAMENTO NETTO	(C-F) -99.761.693	-27.088.906	-126.850.599	-168.247.112	-155.685.102	75,4	81,5
RICORSO AL MERCATO	(B-G) -211.411.734	-30.594.663	-242.006.397	-285.359.808	-280.541.588	84,8	86,3

TABELLA N. 4. - ECONOMIE ED ECCEденZE DI CASSA
(MILIONI DI LIRE)

MINISTERI	ECONOMIE (A)	ECCEденZE (B)	DIFFERENZA (C=A-B)
TITOLO I - SPESE CORRENTI			
PRESIDENZA DEL CONSIGLIO DEI MINISTRI	671.297	-	671.297
MINISTERO DEL TESORO	14.173.991	1.055.283	13.118.708
MINISTERO DELLE FINANZE	4.102.891	814.321	3.288.570
MINISTERO DEL BILANCIO E DELLA PROGRAMMAZIONE ECONOMICA	8.794	-	8.794
MINISTERO DI GRAZIA E GIUSTIZIA	1.127.077	142.812	984.265
MINISTERO DEGLI AFFARI ESTERI	786.936	-	786.936
MINISTERO DELLA PUBBLICA ISTRUZIONE	3.068.639	23.659	3.044.980
MINISTERO DELL'INTERNO	4.534.061	247	4.533.814
MINISTERO DEI LAVORI PUBBLICI	112.502	-	112.502
MINISTERO DEI TRASPORTI	169.718	3.859	165.859
MINISTERO DELLE POSTE E DELLE TELECOMUNICAZIONI	2.647	-	2.647
MINISTERO DELLA DIFESA	1.303.740	-	1.303.740
MINISTERO DELL'AGRICOLTURA E DELLE FORESTE	243.441	6.557	236.884
MINISTERO DELL'INDUSTRIA, DEL COMMERCIO E DELL'ARTIGIANATO	42.853	-	42.853
MINISTERO DEL LAVORO E DELLA PREVIDENZA SOCIALE	1.437.486	-	1.437.486
MINISTERO DEL COMMERCIO CON L'ESTERO	28.976	-	28.976
MINISTERO DELLA MARINA MERCANTILE	452.398	-	452.398
MINISTERO DELLE PARTECIPAZIONI STATALI	2.755	-	2.755
MINISTERO DELLA SANITA'	315.206	-	315.206
MINISTERO DEL TURISMO E DELLO SPETTACOLO	48.092	-	48.092
MINISTERO PER I BENI CULTURALI E AMBIENTALI	309.670	-	309.670
MINISTERO DELL'AMBIENTE	80.629	-	80.629
MINISTERO DELL'UNIVERSITA' E DELLA RICERCA SCIENTIFICA E TECNOLOGICA	451.208	-	451.208
TOTALE TITOLO I	33.475.007	2.046.738	31.428.269

SEQUE TABELLA N. 4. - ECONOMIE ED ECCELENZE DI CASSA
(MILIONI DI LIRE)

MINISTERI	ECONOMIE (A)	ECCELENZE (B)	DIFFERENZA (C=A-B)
TITOLO II - SPESE IN CONTO CAPITALE			
PRESIDENZA DEL CONSIGLIO DEI MINISTRI	1.156.588	-	1.156.588
MINISTERO DEL TESORO	10.709.505	-	10.709.505
MINISTERO DELLE FINANZE	184.924	-	184.924
MINISTERO DEL BILANCIO E DELLA PROGRAMMAZIONE ECONOMICA	2.208.949	-	2.208.949
MINISTERO DI GRAZIA E GIUSTIZIA	379.240	-	379.240
MINISTERO DEGLI AFFARI ESTERI	11.326	-	11.326
MINISTERO DELLA PUBBLICA ISTRUZIONE	2.444	-	2.444
MINISTERO DELL'INTERNO	2.342.175	-	2.342.175
MINISTERO DEI LAVORI PUBBLICI	3.455.136	544	3.454.592
MINISTERO DEI TRASPORTI	953.622	-	953.622
MINISTERO DELLA DIFESA	122.801	-	122.801
MINISTERO DELL'AGRICOLTURA E DELLE FORESTE	1.527.232	5.204	1.522.028
MINISTERO DELL'INDUSTRIA, DEL COMMERCIO E DELL'ARTIGIANATO	1.017.252	-	1.017.252
MINISTERO DEL LAVORO E DELLA PREVIDENZA SOCIALE	815.976	-	815.976
MINISTERO DEL COMMERCIO CON L'ESTERO	7.000	-	7.000
MINISTERO DELLA MARINA MERCANTILE	394.134	-	394.134
MINISTERO DELLE PARTECIPAZIONI STATALI	287.679	-	287.679
MINISTERO DELLA SANITA'	360.480	-	360.480
MINISTERO DEL TURISMO E DELLO SPETTACOLO	182.155	-	182.155
MINISTERO PER I BENI CULTURALI E AMBIENTALI	1.149.360	-	1.149.360
MINISTERO DELL'AMBIENTE	1.908.943	-	1.908.943
MINISTERO DELL'UNIVERSITA' E DELLA RICERCA SCIENTIFICA E TECNOLOGICA	926.288	-	926.288
TOTALE TITOLO II	50.103.209	5.748	50.097.461
TOTALE SPESE FINALI	63.578.216	2.052.486	61.525.730
TITOLO III - RIMBORSO DI PRESTITI			
MINISTERO DEL TESORO	797.283	77	797.206
TOTALE TITOLO III	797.283	77	797.206
IN COMPLESSO	64.375.499	2.052.563	62.322.936

SEGUE TABELLA N. 4. - ECONOMIE ED ECCEденZE DI CASSA
(MILLIONI DI LIRE)

MINISTERI	ECONOMIE (A)	ECCEденZE (B)	DIFFERENZA (C=A-B)
PRESIDENZA DEL CONSIGLIO DEI MINISTRI	1.827.885	-	1.827.885
MINISTERO DEL TESORO	25.680.779	1.055.360	24.625.419
MINISTERO DELLE FINANZE	4.287.815	814.321	3.473.494
MINISTERO DEL BILANCIO E DELLA PROGRAMMAZIONE ECONOMICA	2.217.743	-	2.217.743
MINISTERO DI GRAZIA E GIUSTIZIA	1.506.317	142.812	1.363.505
MINISTERO DEGLI AFFARI ESTERI	1.798.262	-	1.798.262
MINISTERO DELLA PUBBLICA ISTRUZIONE	3.071.083	23.659	3.047.424
MINISTERO DELL'INTERNO	6.876.236	267	6.875.969
MINISTERO DEI LAVORI PUBBLICI	3.567.638	544	3.567.094
MINISTERO DEI TRASPORTI	1.123.340	3.859	1.119.481
MINISTERO DELLE POSTE E DELLE TELECOMUNICAZIONI	2.647	-	2.647
MINISTERO DELLA DIFESA	1.426.541	-	1.426.541
MINISTERO DELL'AGRICOLTURA E DELLE FORESTE	1.770.673	11.761	1.758.912
MINISTERO DELL'INDUSTRIA, DEL COMMERCIO E DELL'ARTIGIANATO	1.060.105	-	1.060.105
MINISTERO DEL LAVORO E DELLA PREVIDENZA SOCIALE	2.253.462	-	2.253.462
MINISTERO DEL COMMERCIO CON L'ESTERO	35.976	-	35.976
MINISTERO DELLA MARINA MERCANTILE	846.532	-	846.532
MINISTERO DELLE PARTECIPAZIONI STATALI	290.434	-	290.434
MINISTERO DELLA SANITA'	675.686	-	675.686
MINISTERO DEL TURISMO E DELLO SPETTACOLO	230.247	-	230.247
MINISTERO PER I BENI CULTURALI E AMBIENTALI	1.459.030	-	1.459.030
MINISTERO DELL'UNIVERSITA' E DELLA RICERCA SCIENTIFICA E TECNOLOGICA	1.989.572	-	1.989.572
	1.377.496	-	1.377.496
IN COMPLESSO	64.375.499	2.052.563	62.322.936

TABELLA N.5. - ANALISI DELLE ENTRATE - PREVISIONI E ACCERTAMENTI
(MILIONI DI LIRE)

E N T R A T E	PREVISIONI	VARIAZIONI	PREVISIONI DEFINITIVE		ACCERTAMENTI		DIFFERENZE (A-B)	%
			VALORI ASSOLUTI (A)	COMPOSIZ. NE PERCENTUALE	VALORI ASSOLUTI (B)	COMPOSIZ. NE PERCENTUALE		
TITOLO I - ENTRATE TRIBUTARIE								
CATEGORIA I - IMPOSTE SUL PATRIMONIO E SUL REDDITO	218.640.000	-11.892.000	206.748.000	29,7	206.019.513	30,1	+728.487	100,4
CATEGORIA II - TASSE ED IMPOSTE SUGLI AFFARI	115.863.783	+2.209.417	118.073.200	17,0	113.070.237	16,5	+5.002.963	104,4
CATEGORIA III - IMPOSTE SULLA PRODUZIONE, SUI CONSUMI E DOGANE	43.337.300	+1.841.600	45.178.900	6,5	44.967.092	6,6	+211.808	100,5
CATEGORIA IV - MONDOPOLI	6.930.000	-20.000	6.910.000	1,0	6.768.926	1,0	+141.074	102,1
CATEGORIA V - LOTTO, LOTTERIE ED ALTRE ATTIVITA' DI GIOCO	3.340.000	+440.000	3.780.000	0,5	3.832.107	0,6	-52.107	98,6
TOTALE TITOLO I	388.111.083	-7.420.983	380.690.100	54,7	374.657.875	54,8	+6.032.225	101,6
TITOLO II - ENTRATE EXTRA-TRIBUTARIE								
CATEGORIA VI - PROVENTI SPECIALI PUBBLICI MINORI	646.827	+323.678	970.505	0,1	862.391	0,1	+108.114	112,5
CATEGORIA VII - PROVENTI DI SERVIZI DELLO STATO	1.989.644	+479.594	2.469.238	0,4	4.789.117	0,7	-2.319.879	51,6
CATEGORIA VIII - PROVENTI DEI BENI AZIENDE AUTONOME ED UTILI DI GESTIONI	448.695	+782.011	1.230.706	0,2	490.019	0,1	+740.687	251,2
CATEGORIA IX - PRODOTTI NETTI DI ANTICIPAZIONI E CREDITI VARI DEL TESORO	317.586	-	317.586	-	550.937	0,1	-233.351	57,6
CATEGORIA X - INTERESSI SU ANTICIPAZIONI E CREDITI VARI DEL TESORO	525.423	+600.000	1.125.423	0,2	1.366.952	0,2	-241.529	82,3
CATEGORIA XI - RICUPERI, RIMBORSI E CONTRIBUTI	52.543.842	+4.892.801	57.436.643	8,3	57.093.805	8,3	+342.838	100,6
CATEGORIA XII - PARTITE CHE SI COMPENSANO NELLA SPESA	11.053.371	+2.721.883	13.775.254	2,0	12.957.146	1,9	+818.108	106,3
TOTALE TITOLO II	67.525.388	+9.799.967	77.325.355	11,2	78.110.367	11,4	-785.012	99,0
TITOLO III - ALIENAZIONE ED AMMORTAMENTO DI BENI PATRIMONIALI E RISCOSSIONE DI CREDITI								
CATEGORIA XIII - VENDITA DI BENI ED AFFRANCAGIONE DI CANONI PATRIMONIALI	5.607.900	-	5.607.900	0,8	2.104.148	0,3	+3.503.752	266,5
CATEGORIA XIV - RIMBORSO DI ANTICIPAZIONI E DI CREDITI VARI DEL TESORO	593.475	-	593.475	0,1	593.475	0,1	-	100,0
CATEGORIA XV - RIMBORSO DI ANTICIPAZIONI E DI CREDITI VARI DEL TESORO	35.154	+1.240.368	1.275.522	0,2	1.529.307	0,2	-253.785	83,4
TOTALE TITOLO III	6.236.529	+1.240.368	7.476.897	1,1	4.226.950	0,6	+3.249.947	176,9
ENTRATE FINALI	461.873.000	+3.619.352	465.492.352	67,0	456.995.172	66,8	+8.497.180	101,9
TITOLO IV - ACCENSIONE DI PRESTITI	227.583.089	+2.021.610	229.604.699	33,0	227.062.835	33,2	+2.541.864	101,1
IN COMPLESSO	689.456.089	+5.640.962	695.097.051	100,0	684.058.007	100,0	+11.039.044	101,6

TABELLA N.6. - ANALISI DELLE ENTRATE, SOMME ESIGIBILI, PREVISIONI E INCASSI
(MILIONI DI LIRE)

E N T R A T E	MASSA ACQUISIBILE (A)	PREVISIONI INIZIALI DI CASSA (B)	VARIAZIONI (C)	PREVISIONI DEFINITIVE DI CASSA (D)	I N C A S S I	RESIDUI (F)	TOTALI (G)	RAPPORTI X (G/A) (G/B)
TITOLO I - ENTRATE TRIBUTARIE								
CATEGORIA I - IMPOSTE SUL PATRIMONIO E SUL REDDITO	240.088.525	214.274.000	-12.351.000	201.923.000	190.475.174	6.731.023	197.206.197	82,1 97,7
CATEGORIA II - TASSE ED IMPOSTE SUGLI AFFARI	138.509.089	113.879.783	+3.797.417	117.677.200	95.498.877	11.345.743	106.844.620	77,1 90,8
CATEGORIA III - IMPOSTE SULLA PRODUZIONE, SUI CONSUMI E DOGANE	46.874.428	43.337.300	+1.841.600	45.178.900	40.530.652	1.504.588	42.035.240	89,7 93,0
CATEGORIA IV - MONOPOLI	8.363.987	6.930.000	-20.000	6.910.000	5.558.057	1.104.246	6.662.303	79,7 96,4
CATEGORIA V - LOTTO, LOTTERIE ED ALTRE ATTIVITA' DI GIUOCO	6.020.065	3.340.000	+460.000	3.780.000	2.129.591	1.092.580	3.222.171	53,5 85,2
TOTALE TITOLO I	439.856.094	381.761.083	-6.291.983	375.469.100	334.192.351	21.778.180	355.970.531	80,9 94,8
TITOLO II - ENTRATE EXTRA-TRIBUTARIE								
CATEGORIA VI - PROVENTI SPECIALI	999.976	646.828	+323.678	970.506	844.698	18.422	863.120	86,3 88,9
CATEGORIA VII - PROVENTI DI SERVIZI PUBBLICI MINORI	6.050.150	1.939.214	+501.759	2.440.973	3.078.455	542.770	3.621.225	59,9 148,4
CATEGORIA VIII - PROVENTI DEI BENI DELLO STATO	1.382.689	448.695	+782.011	1.230.706	306.695	43.409	350.104	25,3 28,4
CATEGORIA IX - PRODOTTI NETTI DI AZIENDE AUTONOME ED UTILI DI GESTIONI	832.211	438.214	+76.411	514.625	1.476	522.216	523.692	62,9 101,8
CATEGORIA X - INTERESSI SU ANTICIPAZIONI E CREDITI VARI DEL TESORO	1.569.865	576.434	+450.000	1.026.434	871.661	418.440	1.290.101	82,2 125,7
CATEGORIA XI - RICUPERI, RIMBORSI E CONTRIBUTI	61.976.958	52.147.851	+4.886.745	57.034.596	55.912.321	5.639.347	61.551.668	99,3 107,9
CATEGORIA XII - PARTITE CHE SI COMPENSANO NELLA SPESA	14.352.698	11.255.408	+2.600.939	13.856.347	12.448.790	420.475	12.869.265	89,7 92,9
TOTALE TITOLO II	87.164.547	67.452.644	+9.621.543	77.074.187	73.464.096	7.605.079	81.069.175	93,0 105,1
TITOLO III - ALIENAZIONE ED AMMORTAMENTO DI BENI PATRIMONIALI E RISCOSSIONE DI CREDITI								
CATEGORIA XIII - VENDITA DI BENI ED AFFRANCAZIONE DI CANONI	5.611.735	5.607.900	-	5.607.900	2.103.088	522	2.103.610	37,5 37,5
CATEGORIA XIV - AMMORTAMENTO DI BENI PATRIMONIALI	1.024.783	593.475	-	593.475	377.821	-	377.821	36,9 63,7
CATEGORIA XV - RIMBORSO DI ANTICIPAZIONI E DI CREDITI VARI DEL TESORO	1.298.774	35.154	+1.240.368	1.275.522	1.523.058	6.464	1.529.522	117,8 119,9
TOTALE TITOLO III	7.935.292	6.236.529	+1.240.368	7.476.897	4.003.967	6.986	4.010.953	50,5 53,6
ENTRATE FINALI	534.955.933	455.450.256	+4.569.928	460.020.184	411.660.414	29.390.245	461.050.659	82,4 95,9
TITOLO IV - ACCENSIONE DI PRESTITI	229.604.699	254.879.880	+30.283.019	285.162.899	227.062.835	-	227.062.835	98,8 79,6
IN COMPLESSO	764.560.632	710.330.136	+34.852.947	745.183.083	638.723.249	29.390.245	668.113.494	87,3 89,6

TABELLA N. 7. - ANALISI FUNZIONALE DELLE SPESE: PREVISIONI ED IMPEGNI
(MILIONI DI LIRE)

F U N Z I O N I	PREVISIONI INIZIALI		VARIAZIONI		x (B/A)	PREVISIONI DEFINITIVE		I M P E G N I	D I F F E R E N Z E (C-D)		
	VALORI ASSOLUTI (A)	COMPOSIZ. PERCENT.	(B)	(B/A)		VALORI ASSOLUTI (C)	COMPOSIZ. PERCENT.			VALORI ASSOLUTI (D)	COMPOSIZ. PERCENT.
SEZIONE I - AMMINISTRAZIONE GENERALE	16.454.213	2,4	+3.394.656	20,6	19.848.869	2,9	19.487.710	2,8	+361.159		
SEZIONE II - DIFESA NAZIONALE	19.190.547	2,8	+1.770.196	9,2	20.960.743	3,0	20.765.613	3,0	+195.130		
SEZIONE III - GIUSTIZIA	5.100.594	0,7	+620.314	12,2	5.720.908	0,8	5.646.045	0,8	+74.863		
SEZIONE IV - SICUREZZA PUBBLICA	11.053.736	1,6	+1.174.650	10,6	12.228.386	1,8	12.137.856	1,8	+90.530		
SEZIONE V - RELAZIONI INTERNAZIONALI	17.656.522	2,6	+954.622	5,4	18.611.144	2,7	17.572.880	2,6	+1.038.264		
SEZIONE VI - ISTRUZIONE E CULTURA	46.869.169	6,8	+2.295.397	4,9	49.164.566	7,1	49.003.342	7,1	+161.224		
SEZIONE VII - UNIVERSITA' E RICERCA SCIENTIFICA	9.503.863	1,4	+1.022.589	10,8	10.526.452	1,5	10.566.275	1,5	-39.823		
SEZIONE VIII - EDILIZIA	4.681.576	0,7	+264.210	5,6	4.945.786	0,7	4.932.209	0,7	+13.577		
SEZIONE IX - LAVORO E PREVIDENZA SOCIALE	37.645.511	5,5	+2.926.417	7,8	40.571.928	5,8	40.454.468	5,9	+117.460		
SEZIONE X - ASSISTENZA PUBBLICA	15.690.176	2,3	+6.364	-	15.696.540	2,3	14.661.558	2,1	+1.034.982		
SEZIONE XI - IGIENE E SANITA'	79.351.226	11,5	+6.782.448	8,5	86.133.674	12,4	86.088.612	12,5	+45.062		
SEZIONE XII - TRASPORTI E COMUNICAZIONI	32.190.987	4,7	+1.501.907	4,7	33.692.894	4,8	33.600.745	4,9	+92.149		
SEZIONE XIII - AGRICOLTURA E ALIMENTAZIONE	3.411.114	0,5	+2.861.439	83,9	6.272.553	0,9	6.143.315	0,9	+129.238		
SEZIONE XIV - INDUSTRIA, COMMERCIO E ARTIGIANATO	4.074.986	0,6	+2.704.421	66,4	6.779.417	1,0	6.481.983	0,9	+297.434		
SEZIONE XV - INTERVENTI STRAORDINARI PER IL MEZZOGIORNO	4.197.596	0,6	+40.636	1,0	4.238.232	0,6	3.968.953	0,6	+269.279		
SEZIONE XVI - OPERE ED INTERVENTI ECONOMICI NON ATTRIBUIBILI A PARTICOLARI SETTORI	5.455.713	0,8	+2.393.793	43,9	7.849.506	1,1	7.810.157	1,1	+39.349		

SEGUE TABELLA N. 7. - ANALISI FUNZIONALE DELLE SPESE. PREVISIONI ED IMPEGNI
(MILIONI DI LIRE)

F U N Z I O N I	PREVISIONI INIZIALI		VARIAZIONI (B)	x (B/A)	PREVISIONI DEFINITIVE		I M P E G N I	D I F F E R E N Z E (C-D)	
	VALORI ASSOLUTI (A)	COMPOSIZ. PERCENT.			VALORI ASSOLUTI (C)	COMPOSIZ. PERCENT.			VALORI ASSOLUTI (D)
SEZIONE XVII - FINANZA REGIONALE E LOCALE	41.887.994	6,1	+31.290.019	74,7	73.178.013	10,5	72.921.688	10,6	+256.325
SEZIONE XVIII - PROTEZIONE CIVILE E PUBBLICHE CALAMITA'	1.921.391	0,3	+259.288	13,5	2.180.679	0,3	2.066.987	0,3	+113.692
SEZIONE XIX - FONDI SPECIALI E DI RISERVA	61.053.425	8,9	-53.800.550	88,1	7.252.875	1,0	2.500.000	0,4	+4.752.875
SEZIONE XX - INTERESSI DI DEBITI	135.109.914	19,4	-1.395.011	1,0	133.714.903	19,2	134.137.208	19,6	-422.305
SEZIONE XXI - ONERI NON RIPARTIBILI	27.758.211	4,0	+160.632	0,6	27.918.843	4,0	29.018.469	4,2	-1.099.626
TOTALE	580.258.474	84,2	+7.228.437	1,2	587.486.911	84,4	579.966.073	84,3	+7.520.838
SEZIONE XXII - RIMBORSO DI PRESTITI	109.197.615	15,8	-935.000	0,9	108.262.615	15,6	107.971.199	15,7	+291.416
TOTALE COMPLESSIVO	689.456.089	100,0	+6.293.437	-	695.749.526	100,0	687.937.272	100,0	+7.812.254

TABELLA N. 8. - ANALISI FUNZIONALE DELLE SPESE, SOMME SPENDIBILI, AUTORIZZAZIONI E PAGAMENTI
(MILIONI DI LIRE)

F U N Z I O N I	MASSA SPENDIBILE (A)	AUTORIZZAZ. INIZIALI DI CASSA	VARIAZIONI	AUTORIZZAZ. DEFINITIVE DI CASSA (B)	P A G A M E N T I		RAPPORTI X (C/A)(C/B)
					COMPETENZA	RESIDUI	
SEZIONE I - AMMINISTRAZIONE GENERALE	25.059.642	17.438.362	+5.694.268	22.932.630	15.470.564	3.341.899	18.812.443 75,1 82,0
SEZIONE II - DIFESA NAZIONALE	51.885.792	19.839.570	+1.692.198	21.531.768	15.357.361	4.949.353	20.306.714 63,7 94,3
SEZIONE III - GIUSTIZIA	6.708.422	5.165.345	+1.175.568	6.338.913	4.557.897	541.501	5.099.398 76,0 80,4
SEZIONE IV - SICUREZZA PUBBLICA	13.335.939	11.161.489	+1.475.943	12.637.432	11.432.697	709.125	12.141.822 91,0 96,1
SEZIONE V - RELAZIONI INTERNAZIONALI	18.972.842	17.682.771	+1.217.688	18.900.459	16.863.445	239.921	17.103.366 90,1 90,5
SEZIONE VI - ISTRUZIONE E CULTURA	54.882.619	48.025.420	+4.990.774	53.016.194	45.350.584	2.680.921	48.031.505 87,5 90,6
SEZIONE VII - UNIVERSITA' E RICERCA SCIENTIFICA	15.727.268	9.549.056	+1.824.958	11.374.014	9.392.931	667.087	10.060.018 64,0 88,4
SEZIONE VIII - EDILIZIA	11.888.367	7.204.805	+380.803	7.585.608	3.170.983	2.271.777	5.442.760 45,8 71,8
SEZIONE IX - LAVORO E PREVIDENZA SOCIALE	48.369.006	39.745.214	+6.849.739	46.594.953	37.571.903	5.109.021	42.680.924 88,2 91,6
SEZIONE X - ASSISTENZA PUBBLICA	23.545.057	16.561.864	-369.763	16.192.101	7.620.409	6.054.318	13.674.727 58,1 84,5
SEZIONE XI - IGIENE E SANITA'	92.069.700	80.624.890	+10.321.967	90.946.857	82.490.213	3.658.583	86.148.796 93,6 94,7
SEZIONE XII - TRASPORTI E COMUNICAZIONI	47.520.681	34.535.828	+3.928.100	38.463.928	26.617.823	5.630.113	32.247.936 67,9 83,8
SEZIONE XIII - AGRICOLTURA E ALIMENTAZIONE	11.262.910	5.064.365	+2.627.642	7.692.007	4.676.776	1.202.502	5.879.278 52,2 76,4
SEZIONE XIV - INDUSTRIA, COMMERCIO E ARTIGIANATO	15.458.839	6.609.575	+3.865.536	10.475.111	3.838.980	4.429.342	8.268.322 53,5 78,9
SEZIONE XV - INTERVENTI STRAORDINARI PER IL MEZZOGIORNO	5.155.641	4.607.840	-26.884	4.580.956	3.737.833	387.238	4.125.071 80,0 90,0
SEZIONE XVI - OPERE ED INTERVENTI ECONOMICI NON ATTRIBIBILI A PARTICOLARI SETTORI	16.529.892	7.645.902	+5.026.542	12.672.444	4.890.230	1.893.055	6.783.285 41,0 53,5

SEGUE TABELLA N. 8. - ANALISI FUNZIONALE DELLE SPESE, SOMME SPENDIBILI, AUTORIZZAZIONI E PAGAMENTI
(MILIONI DI LIRE)

F U N Z I O N I	MASSA SPENDIBILE (A)	AUTORIZZAZ. INIZIALI DI CASSA	VARIAZIONI	AUTORIZZAZ. DEFINITIVE DI CASSA (B)	P A O A M E N T I		R A P P O R T I x T O T A L I (C)	(C/A)(C/B)
					COMPETENZA	RESIDUI		
SEZIONE XVII - FINANZA REGIONALE E LOCALE	88.599.610	43.350.108	+36.147.960	79.498.068	60.430.331	10.556.679	70.985.010	80,1 89,3
SEZIONE XVIII - PROTEZIONE CIVILE E PUBBLICHE CALAMITA'	5.880.944	2.052.448	+1.574.967	3.627.415	1.673.029	1.147.970	2.820.999	72,7 77,8
SEZIONE XIX - FONDI SPECIALI E DI RISERVA	7.267.434	61.098.425	-52.351.724	8.746.701	2.500.000	-	2.500.000	34,4 28,6
SEZIONE XX - INTERESSI DI DEBITI	137.684.642	134.669.936	-1.260.973	133.408.963	130.385.913	2.993.037	133.378.950	96,9 100,0
SEZIONE XXI - ONERI NON RIPARTIBILI	30.565.566	28.685.544	+1.152.229	29.637.773	27.447.941	1.369.300	28.837.241	94,3 97,3
TOTALE	706.370.813	601.116.757	+55.737.538	636.854.295	515.477.823	59.850.742	575.328.565	81,4 90,3
SEZIONE XXII - RIMBORSO DI PRESTITI	109.126.708	109.213.379	-687.682	108.525.697	107.594.325	134.166	107.728.491	98,7 99,3
TOTALE COMPLESSIVO	815.497.521	710.330.136	+35.049.856	745.379.992	623.072.148	59.984.908	683.057.056	83,6 91,6

TABELLA N.9. - ANALISI ECONOMICA DELLE SPESE : PREVISIONI ED IMPEGNI.
(MILIONI DI LIRE)

AGGREGATI ECONOMICI	PREVISIONI INIZIALI		VARIAZIONI (B)	K (B/A)	PREVISIONI DEFINITIVE		I M P E G N I VALORI ASSOLUTI	COMPOSIZIONE PERCENTUALE
	VALORI ASSOLUTI (A)	COMPOSIZIONE PERCENTUALE			VALORI ASSOLUTI	COMPOSIZIONE PERCENTUALE		
TITOLO I - SPESE CORRENTI	509.593.741	73,8	+5.940.580	1,2	515.534.321	74,6	510.786.285	74,2
CONSUMI PUBBLICI	125.096.220	18,1	+8.769.175	7,0	133.865.395	18,8	133.900.575	19,5
PERSONALE	102.437.508	14,8	+5.310.602	5,2	107.748.110	15,3	108.139.958	15,7
CATEGORIA II - PERSONALE IN ATTIVITA' DI SERVIZIO	80.239.894	11,6	+3.917.980	4,9	84.157.874	12,0	83.469.028	12,1
CATEGORIA III - PERSONALE IN QUIESCENZA	22.197.614	3,2	+1.392.622	6,3	23.590.236	3,3	24.690.930	3,6
BENI E SERVIZI	22.658.712	3,3	+3.458.573	15,3	26.117.285	3,5	25.760.617	3,8
CATEGORIA I - SERVIZI DEGLI ORGANI COSTITUZIONALI	1.248.611	0,2	+89.245	7,1	1.337.856	0,1	1.337.855	0,2
CATEGORIA IV - ACQUISTO DI BENI E SERVIZI	20.816.626	3,0	+3.369.328	16,2	24.185.954	3,4	23.829.287	3,5
CATEGORIA VIII - AMMORTAMENTI	593.475	0,1	-	-	593.475	-	593.475	0,1
TRASFERIMENTI DI REDDITI	318.614.402	46,1	+1.964.412	13,2	360.578.814	52,9	358.507.063	52,0
CATEGORIA V - TRASFERIMENTI	181.114.439	26,2	+83.636.269	24,1	224.750.708	33,4	222.468.659	32,2
CATEGORIA VI - INTERESSI	137.499.963	19,9	-1.671.857	1,2	135.828.106	19,5	136.058.404	19,8
ALTRE	65.883.119	9,6	-44.793.007	68,0	21.090.112	2,9	18.378.647	2,7
CATEGORIA VII - POSTE CORRETTIVE E COMPENSATIVE DELLE ENTRATE	17.196.129	2,5	+742.580	4,3	17.938.709	2,5	17.773.468	2,6
CATEGORIA IX - SOMME NON ATTRIBIBILI	48.686.990	7,1	-45.535.587	93,5	3.151.403	0,4	605.179	0,1

SEQUE TABELLA N.9. - ANALISI ECONOMICA DELLE SPESE - PREVISIONI ED IMPEGNI.
(MILIONI DI LIRE)

AGGREGATI ECONOMICI	PREVISIONI INIZIALI		VARIAZIONI (B)	x (B/A)	PREVISIONI DEFINITIVE		I M P E G N I
	VALORI ASSOLUTI (A)	COMPOSIZ. NE PERCENTUALE			VALORI ASSOLUTI	COMPOSIZ. NE PERCENTUALE	
TITOLO II - SPESE IN CONTO CAPITALE	70.664.733	10,4	+1.287.857	1,8	71.952.590	9,9	69.179.788 10,1
INVESTIMENTI	51.989.882	7,7	+11.026.232	21,2	63.016.114	8,7	62.484.232 9,1
DIRETTI	2.977.347	0,5	+1.705.053	57,3	4.682.400	0,5	4.680.416 0,7
CATEGORIA X - BENI ED OPERE IMMOBILIARI A CARICO DIRETTO DELLO STATO	2.510.232	0,4	+1.594.120	63,5	4.104.352	0,5	4.102.385 0,6
CATEGORIA XI - BENI MOBILI, MACCHINE ED ATTREZZATURE TECNICO-SCIENTIFICHE A CARICO DIRETTO DELLO STATO	467.115	0,1	+110.933	23,7	578.048	-	578.031 0,1
INDIRETTI (CATEGORIA XII)	46.011.998	6,7	+8.168.059	17,8	54.180.057	7,7	53.660.316 7,8
FINANZIARI	3.000.537	0,5	+1.153.120	38,4	4.153.657	0,5	4.143.500 0,6
CATEGORIA XIII - PARTECIPAZIONI AZIONARIE E CONFERIMENTI	1.156.700	0,2	+723.480	62,5	1.880.180	0,2	1.872.023 0,3
CATEGORIA XIV - CONCESSIONE DI CREDITI ED ANTICIPAZIONI PER FINALITA' PRODUTTIVE	1.843.837	0,3	+429.640	23,3	2.273.477	0,3	2.271.477 0,3
ALTRE	18.674.851	2,7	-9.738.375	52,1	8.936.476	1,2	6.695.556 1,0
CATEGORIA XV - CONCESSIONE DI CREDITI ED ANTICIPAZIONI PER FINALITA' NON PRODUTTIVE	2.495.066	0,4	+1.700.498	68,2	4.195.564	0,6	4.195.556 0,6
CATEGORIA XVI - SOMME NON ATTRIBIBILI	16.179.785	2,3	-11.438.873	70,7	4.740.912	0,6	2.500.000 0,4
T O T A L E	580.258.474	84,2	+7.228.437	1,2	587.486.911	84,5	579.966.073 84,3
TITOLO III - RIMBORSO DI PRESTITI	109.197.615	15,8	-935.000	0,9	108.262.615	15,5	107.971.199 15,7
TOTALE COMPLESSIVO	689.456.089	100,0	+6.293.437	0,9	695.749.526	100,0	687.937.272 100,0

TABELLA N.10. - ANALISI ECONOMICA DELLE SPESE, SOMME SPENDIBILI, AUTORIZZAZIONI E PAGAMENTI
(MILIONI DI LIRE)

AGGREGATI ECONOMICI	MASSA SPENDIBILE (A)		AUTORIZZAZ. INIZIALI DI CASSA		VARIAZIONI		AUTORIZZAZ. DEFINITIVE DI CASSA (B)		PAGAMENTI		RAPPORTI X	
							COMPETENZA	RESIDUI	TOTALI (C)	(C/A)	(C/B)	
TITOLO I - SPESE CORRENTI	574.764.242	515.809.795	+22.153.882	537.963.677	467.286.518	39.248.890	506.535.408	88,1	94,2			
CONSUMI PUBBLICI	155.716.299	126.971.915	+14.393.791	141.365.706	119.130.794	11.151.958	130.282.752	85,7	92,2			
PERSONALE	111.951.606	102.625.399	+8.786.665	111.412.064	105.048.422	2.287.396	107.335.818	95,9	96,3			
CATEGORIA II - PERSONALE IN ATTIVITA' DI SERVIZIO	88.215.695	80.423.868	+7.285.991	87.709.859	80.413.122	2.229.450	82.642.572	93,7	94,2			
CATEGORIA III - PERSONALE IN QUIESCENZA	23.735.911	22.201.531	+1.500.674	23.702.205	24.635.300	57.946	24.693.246	104,0	104,2			
BENI E SERVIZI	43.764.693	24.346.516	+5.607.126	29.953.642	14.082.372	8.864.562	22.946.934	52,4	76,6			
CATEGORIA I - SERVIZI DEGLI ORGANI COSTITUZIONALI	1.337.856	1.248.611	+89.244	1.337.855	1.333.093	-	1.333.093	99,6	99,6			
CATEGORIA IV - ACQUISTO DI BENI E SERVIZI	41.402.054	22.504.430	+5.086.574	27.591.004	12.371.458	8.864.562	21.236.020	51,3	77,0			
CATEGORIA VIII - AMMORTAMENTI	1.024.783	593.475	+431.308	1.024.783	377.821	-	377.821	36,9	36,9			
TRASFERIMENTI DI REDDITI	396.147.175	322.405.176	+51.646.936	374.052.112	331.195.287	26.548.850	357.744.137	90,3	95,6			
CATEGORIA V - TRASFERIMENTI	255.703.450	185.145.175	+53.049.229	238.194.404	199.184.314	23.211.747	222.396.061	87,0	93,4			
CATEGORIA VI - INTERESSI	140.443.725	137.260.001	-1.602.293	135.857.708	132.010.975	3.337.103	135.348.076	96,4	99,6			
ALTRE	22.900.768	66.432.704	-43.886.845	22.545.859	16.960.437	1.548.082	18.508.519	80,8	82,1			
CATEGORIA VII - POSTE CORRETTIVE E COMPENSATIVE DELLE ENTRATE	19.621.116	17.696.188	+1.001.459	18.697.647	16.872.834	1.465.769	18.338.603	93,5	98,1			
CATEGORIA IX - SOMME NON ATTRIBUIBILI	3.279.652	48.736.516	-44.888.304	3.848.212	87.603	82.313	169.916	5,2	4,4			

SEGUE TABELLA N.10. - ANALISI ECONOMICA DELLE SPESE : SOMME SPENDIBILI, AUTORIZZAZIONI E PAGAMENTI
(MILIONI DI LIRE)

AGGREGATI ECONOMICI	MASSA SPENDIBILE (A)	AUTORIZZAZ. INIZIALI DI CASSA	VARIAZIONI	AUTORIZZAZ. DEFINITIVE DI CASSA (B)	P A G A M E N T I		RAPPORTI X TOTALI (C) (C/A)/(C/B)
					COMPETENZA	RESIDUI	
TITOLO II - SPESE IN CONTO CAPITALE	131.606.571	85.306.962	+13.583.656	98.890.618	48.191.305	20.601.852	68.793.157 52,3 69,6
INVESTIMENTI	118.787.838	65.997.210	+21.608.224	87.605.434	43.307.815	18.299.820	61.607.635 51,9 70,3
DIRETTI	19.608.079	8.909.691	+2.748.686	11.658.377	778.024	4.831.288	5.609.312 28,6 48,1
CATEGORIA X - BENI ED OPERE IMMOBILIARI A CARICO DIRETTO DELLO STATO	17.881.472	8.123.618	+2.382.400	10.506.018	583.083	4.392.481	4.975.564 27,8 47,4
CATEGORIA XI - BENI MOBILI, MACCHINE ED ATTREZZATURE TECNICO-SCIENTIFICHE A CARICO DIRETTO DELLO STATO	1.726.607	786.073	+366.286	1.152.359	194.941	438.807	633.748 36,7 55,0
INDIRETTI (CATEGORIA XII)	90.005.059	53.730.427	+17.203.361	70.933.788	39.334.507	12.392.509	51.727.016 57,5 72,9
FINANZIARI	9.174.700	3.357.092	+1.656.177	5.013.269	3.195.284	1.076.023	4.271.307 46,6 85,2
CATEGORIA XIII - PARTECIPAZIONI AZIONARIE E CONFERIMENTI	2.894.579	1.353.255	+1.096.535	2.449.790	1.414.360	803.513	2.217.873 76,6 90,5
CATEGORIA XIV - CONCESSIONE DI CREDITI ED ANTICIPAZIONI PER FINALITA' PRODUTTIVE	6.280.121	2.003.837	+559.642	2.563.479	1.780.924	272.510	2.053.434 32,7 80,1
ALTRE	12.818.733	19.309.752	-8.024.568	11.285.184	4.883.490	2.302.032	7.185.522 56,1 63,7
CATEGORIA XV - CONCESSIONE DI CREDITI ED ANTICIPAZIONI PER FINALITA' NON PRODUTTIVE	7.853.852	2.668.967	+2.180.285	4.849.252	2.383.490	2.302.032	4.685.522 59,7 96,6
CATEGORIA XVI - SOMME NON ATTRIBUIBILI	4.964.881	16.640.785	-10.204.853	6.435.932	2.500.000	-	2.500.000 50,4 38,8
T O T A L E	706.370.813	601.116.757	+35.737.538	636.854.295	515.477.823	59.850.742	575.328.565 81,4 90,3
TITOLO III - RIMBORSO DI PRESTITI	109.126.708	109.213.379	-687.682	108.525.697	107.594.325	134.166	107.728.491 98,7 99,3
TOTALE COMPLESSIVO	815.497.521	710.330.136	+35.049.856	745.379.992	623.072.148	59.984.908	683.057.056 83,8 91,6

EVOLUZIONE DEL BILANCIO DELLO STATO - ACCERTAMENTI E IMPEGNI

(miliardi di lire)

VOCI	1981		1982		1983		1984	
	Valori assoluti	% Complesso	Valori assoluti	% Variazioni	Valori assoluti	% Variazioni	Valori assoluti	% Variazioni
OPERAZIONI FINALI								
Entrate								
Tributarie.....	89.728	79,1	115.496	76,9	143.760	77,9	161.887	78,8
Extracontributarie	23.289	20,5	34.011	22,7	40.313	21,8	42.883	20,9
Alleanza ed ammortamento beni patrimoniali e riscossione di crediti.....	451	0,4	623	0,4	514	0,3	655	0,3
Totale...	113.468	100,0	150.130	100,0	184.587	100,0	205.425	100,0
Spese								
Correnti.....	140.905	78,8	166.121	79,6	209.245	80,4	247.807	83,5
Conto capitale.	37.838	21,2	42.696	20,4	50.909	19,6	49.126	16,5
Totale...	178.743	100,0	208.817	100,0	260.154	100,0	296.933	100,0

Segue: Tabella n. 11

VOCI	(miliardi di lire)									
	1985			1986			1987			
	Valori assoluti	%	Variazioni	Valori assoluti	%	Variazioni	Valori assoluti	%	Variazioni	
	Complesso			Complesso			Comp.sso		Variaz.ni	
OPERAZIONI FINALI										
Entrate										
Tributarie.....	179.348	78,5	10,8%	199.580	76,8	11,3%	228.094	80,2	14,3%	
Extratributarie	48.898	21,4	14,0%	59.401	22,8	21,5%	55.516	19,5	-6,5%	
Alienazione ed ammortamento beni patrimoniali e riscossione di crediti.....	606	0,1	-7,5%	1.023	0,4	68,8%	649	0,4	-36,6%	
Totale...	228.852	100,0	11,4%	260.004	100,0	13,6%	284.259	100,0	9,3%	
Spese										
Correnti.....	293.158	83,0	18,3%	332.961	82,0	13,6%	362.955	82,5	9,0%	
Conto capitale.	60.207	17,0	22,6%	73.264	18,0	21,7%	76.807	17,5	4,8%	
Totale...	353.365	100,0	19,0%	406.225	100,0	15,0%	439.762	100,0	8,3%	

(miliardi di lire)

VOCI	1988			1989			1990			1991		
	Valori assoluti	%		Valori assoluti	%		Valori assoluti	%		Valori assoluti	%	
		Comp.sso	Variaz.ni		Comp.sso	Variaz.ni		Comp.sso	Variaz.ni		Comp.sso	Variaz.ni
OPERAZIONI FINALI												
Entrate												
Tributarie....	260.986	81,9	14,4%	294.075	81,8	12,7%	330.135	80,5	12,3%	374.658	82,0	13,5%
Extratributarie	56.808	17,8	2,3%	64.437	17,9	13,4%	78.725	19,2	22,2%	78.110	17,1	-0,8%
Alienazione ed ammortamento beni patrimoniali e ris- missione di crediti.....	985	0,4	51,8%	1.091	0,3	10,8%	1.449	0,3	32,8%	4.227	0,9	191,7%
Totale...	318.779	100,0	12,1%	359.603	100,0	12,8%	410.309	100,0	14,1%	456.995	100,0	11,4%
Spese												
Correnti.....	412.060	83,8	13,5%	413.460	84,7	-0,3%	463.470	85,6	12,1%	510.786	88,1	10,2%
Conto capitale	79.212	16,2	3,1%	74.753	15,3	-5,6%	78.106	14,4	4,5%	69.180	11,9	-11,4%
Totale...	491.272	100,0	11,7%	488.213	100,0	-0,6%	541.576	100,0	10,9%	579.966	100,0	7,1%

Segue: Tabella n. 11.

VOCI	(miliardi di lire)									
	1982	1983	1984	1985	1986	1987	1988	1989	1990	1991
OPERAZIONI INDEBITAMENTO										
Accensione di prestiti..	50.932	88.001	116.299	129.390	134.128	87.507	124.198	100.696	201.155	227.063
Rimborso di prestiti....	26.350	19.016	50.950	35.498	46.003	22.415	53.814	28.165	124.329	107.971
ENTRATE COMPLESSIVE.....	201.062	272.588	321.674	357.842	394.132	371.766	442.976	460.299	611.464	684.058
Spese complessive.....	235.467	279.165	347.883	388.863	452.228	462.177	545.085	516.378	665.906	687.937
RISULTATI DIFFERENZIALI										
Risparmio pubblico.....	-16.614	-25.172	-43.047	-65.312	-73.980	-79.345	-94.266	-54.947	-54.610	-58.018
Saldo netto da finanziare	-58.687	-75.562	-91.558	-124.913	-146.221	-155.503	-172.493	-128.609	-131.268	-122.971
Indebitamento netto.....	-43.204	-58.865	-76.730	-108.132	-137.590	-146.654	-164.198	-118.513	-122.201	-116.161
Ricorso al mercato.....	-85.037	-94.578	-142.508	-160.411	-192.224	-177.918	-226.307	-156.774	-255.597	-230.942
Disavanzo complessivo...	-34.105	-6.577	-26.209	-31.021	-58.096	-90.411	-102.109	-56.078	-54.443	-3.879

Tabella n. 12

EVOLUZIONE DEL BILANCIO DELLO STATO - INCASSI E PAGAMENTI

(miliardi di lire)

VOCI	1981			1982			1983			1984		
	Valori assoluti	%	Complesso	Valori assoluti	%	Complesso	Valori assoluti	%	Complesso	Valori assoluti	%	Complesso
OPERAZIONI FINALI												
Entrate												
Tributarie.....	85.482	79,9	109.757	72,5	28,4%	139.147	78,3	26,8%	157.556	78,5	13,2%	
Extracontributarie	21.113	19,7	40.881	27,0	93,6%	38.042	21,4	-6,9%	42.486	21,2	11,7%	
Alienazione ed ammortamento beni patrimoniali e riscossione di crediti.....	440	0,4	662	0,4	50,5%	510	0,3	-23,0%	583	0,3	14,3%	
Totale...	107.035	100,0	151.300	100,0	41,4%	177.699	100,0	17,4%	200.625	100,0	12,9%	
Spese												
Correnti.....	131.402	85,1	171.294	82,7	30,4%	198.453	79,1	15,9%	244.567	83,1	23,2%	
Conto capitale.	23.037	14,9	35.778	17,3	55,3%	52.410	20,9	46,5%	49.687	16,9	-5,2%	
Totale...	154.439	100,0	207.072	100,0	34,1%	250.863	100,0	21,1%	294.254	100,0	17,3%	

Segue: Tabella n. 12

VOCI	1985			1986			1987		
	Valori assoluti	%		Valori assoluti	%		Valori assoluti	%	
		Complesso	Variazioni		Complesso	Variazioni		Complesso	Variazioni

(miliardi di lire)

OPERAZIONI FINALI

Entrate

Tributarie.....	171.398	78,1	8,8%	211.150	79,1	34,0%	223.800	78,8	6,0%
Extratributarie	47.438	21,6	11,7%	54.874	20,5	29,2%	59.490	20,9	8,4%
Alienazione ed ammortamento beni patrimo- niali e ris- missione di crediti.....	549	0,3	-5,8%	877	0,4	50,4%	586	0,3	-33,2%
Totale...	219.385	100,0	9,4%	266.901	100,0	33,0%	283.876	100,0	6,4%

Spese

Correnti.....	279.318	83,3	14,2%	318.948	82,9	30,4%	373.404	84,3	17,1%
Conto capitale.	55.911	16,7	12,5%	65.397	17,1	31,6%	69.561	15,7	6,4%
Totale...	335.229	100,0	13,9%	384.345	100,0	30,6%	442.965	100,0	15,3%

VOCI	1988				1989				1990				1991	
	Valori assoluti	%	Variaz.ni	Comp.sso	Valori assoluti	%	Variaz.ni	Comp.sso	Valori assoluti	%	Variaz.ni	Comp.sso	Valori assoluti	%

(miliardi di lire)

OPERAZIONI FINALI

Entrate

Tributarie.....	255.278	81,6	14,1%	282.723	81,6	10,8%	323.693	78,9	14,5%	355.971	80,7	10,0%
Extracontributarie	56.730	18,1	-4,6%	62.580	18,1	10,3%	85.202	20,8	36,1%	81.069	18,4	-4,9%
Alienazione ed ammortamento beni patrimoniali e riscossione di crediti.....	782	0,3	33,4%	1.087	0,3	39,0%	1.232	0,3	13,3%	4.011	0,9	225,6%
Totale....	312.790	100,0	10,2%	346.390	100,0	10,7%	410.127	100,0	18,4%	441.051	100,0	7,5%

Spese

Correnti.....	407.376	85,9	9,1%	392.373	84,4	-3,7%	464.202	86,7	18,3%	506.536	88,0	9,1%
Conto capitale	67.211	14,1	-3,4%	72.276	15,6	7,5%	71.052	13,3	-1,7%	68.793	12,0	-3,2%
Totale....	474.587	100,0	7,1%	464.649	100,0	-2,1%	535.254	100,0	15,2%	575.329	100,0	7,5%

Segue: Tabella n. 12

(miliardi di lire)

VOCI	1982	1983	1984	1985	1986	1987	1988	1989	1990	1991
------	------	------	------	------	------	------	------	------	------	------

OPERAZIONI INDEBITAMENTO

Accensione di prestiti.....	50.942	88.006	116.293	129.371	134.143	86.702	125.676	101.175	201.155	227.063
Rimborso di prestiti.....	26.322	18.967	50.957	35.506	45.995	22.429	53.797	27.975	123.549	107.728
ENTRATE COMPLESSIVE.....	202.243	265.705	316.918	348.756	401.044	370.578	438.466	447.565	611.283	668.113
Spese complessive.....	233.394	269.830	345.211	370.735	430.340	465.394	528.384	492.624	658.803	683.057

RISULTATI DIFFERENZIALI

Risparmio pubblico.....	-20.655	-21.265	-44.525	-60.432	-52.924	-90.114	-95.368	-47.071	-55.306	-69.496
Saldo netto da finanziare.	-55.771	-73.164	-93.625	-116.167	-117.444	-159.089	-161.797	-118.259	-125.126	-134.278
Indebitamento netto.....	-43.150	-53.236	-77.201	-100.927	-108.831	-150.841	-154.326	-109.916	-116.118	-126.851
Ricorso al mercato.....	-82.093	-92.131	-144.586	-151.350	-163.439	-181.518	-215.594	-146.234	-248.675	-242.007
Disavanzo complessivo.....	-31.151	-4.125	-28.293	-21.979	-29.296	-94.816	-89.918	-45.057	-47.519	-14.944

TABELLA N. 13. - VARIAZIONI AI RESIDUI PASSIVI PROVENIENTI DA ESERCIZI PRECEDENTI

MINISTERI	(MILIONI DI LIRE)					VARIAZIONI NETTE (F-D-E)
	ECONOMIE REALIZZATE NELLA GESTIONE DEI RESIDUI (A)	ELIMINAZIONI		TOTALE DELLE DIMINUZIONI (D=A+B+C)	VARIAZIONI IN AUMENTO PER ECCEDEN- ZE DI SPESA (E)	
		PER PERERZIONE AMMINI- STRATIVA (B)	PER INTERVENUTA PRESCRIZIONE (C)			
TITOLO I - SPESE CORRENTI						
PRESIDENZA DEL CONSIGLIO DEI MINISTRI	12.326	25.741	-	38.067	-	38.067
MINISTERO DEL TESORO	1.271.361	181.642	826	1.453.829	-	1.453.829
MINISTERO DELLE FINANZE	498.435	427.555	-	925.990	635.430	290.560
MINISTERO DEL BILANCIO E DELLA PROGRAMMAZIONE ECONOMICA	99	1.335	-	1.434	-	1.434
MINISTERO DI GRAZIA E GIUSTIZIA	81.181	15.307	1	96.489	51.978	44.511
MINISTERO DEGLI AFFARI ESTERI	7.676	2.483	-	10.159	-	10.159
MINISTERO DELLA PUBBLICA ISTRUZIONE	174.456	22.229	-	196.685	87.781	108.904
MINISTERO DELL'INTERNO	219.102	255.229	2	474.333	1.864	472.469
MINISTERO DEI LAVORI PUBBLICI	7.637	10.550	-	18.187	-	18.187
MINISTERO DEI TRASPORTI	8.286	30.498	-	38.784	-	38.784
MINISTERO DELLE POSTE E DELLE TELECOMUNICAZIONI	23.232	-	-	23.232	-	23.232
MINISTERO DELLA DIFESA	23.958	462.540	-	486.498	-	486.498
MINISTERO DELL'AGRICOLTURA E DELLE FORESTE	1.686	32.052	-	33.738	8	33.730
MINISTERO DELL'INDUSTRIA, DEL COMMERCIO E DELL'ARTIGIANATO	346	4.796	-	5.142	-	5.142
MINISTERO DEL LAVORO E DELLA PREVIDENZA SOCIALE	14.431	144.520	-	158.951	-	158.951
MINISTERO DEL COMMERCIO CON L'ESTERO	1.087	41	-	1.128	-	1.128
MINISTERO DELLA MARINA MERCANTILE	2.791	145.057	-	147.848	-	147.848
MINISTERO DELLE PARTECIPAZIONI STATALI	548	-	-	548	-	548
MINISTERO DELLA SANITA'	6.234	11.140	-	17.374	-	17.374
MINISTERO DEL TURISMO E DELLO SPETTACOLO	1.844	20.756	-	22.600	-	22.600
MINISTERO PER I BENI CULTURALI E AMBIENTALI	70.525	24.160	-	94.685	-	94.685
MINISTERO DELL'AMBIENTE	763	13.159	-	13.922	-	13.922
MINISTERO DELL'UNIVERSITA' E DELLA RICERCA SCIENTIFICA E TECNOLOGICA	237.187	27.515	-	264.702	-	264.702
TOTALE TITOLO I	2.642.191	1.858.305	829	4.501.325	777.061	3.724.264

SEQUE 13. - VARIAZIONI AI RESIDUI PASSIVI PROVENIENTI DA ESERCIZI PRECEDENTI
(MILIONI DI LIRE)

MINISTERI	ECONOMIE REALIZZATE NELLA GESTIONE DEI RESIDUI (A)	ELIMINAZIONI			TOTALE DELLE DIMINUZIONI (D=A+B+C)	VARIAZIONI IN AUMENTO PER ECCELENZE DI SPESA (E)	VARIAZIONI NETTE (F=D-E)
		PER PERENZIONE AMMINISTRATIVA (B)	PER INTERVENUTA PRESCRIZIONE (C)				
TITOLO II - SPESE IN CONTO CAPITALE							
PRESIDENZA DEL CONSIGLIO DEI MINISTRI	55.191	1.416	-	-	36.607	-	36.607
MINISTERO DEL TESORO	3.081.775	27.923	-	-	3.108.798	-	3.108.798
MINISTERO DELLE FINANZE	10.000	117.166	-	-	127.166	-	127.166
MINISTERO DEL BILANCIO E DELLA PROGRAMMAZIONE ECONOMICA	45.611	58.928	-	-	84.539	-	84.539
MINISTERO DI GRAZIA E GIUSTIZIA	14.420	29.952	-	-	44.372	-	44.372
MINISTERO DEGLI AFFARI ESTERI	486	78	-	-	564	-	564
MINISTERO DELLA PUBBLICA ISTRUZIONE	548	632	-	-	1.180	-	1.180
MINISTERO DELL'INTERNO	-	208.214	-	-	208.214	-	208.214
MINISTERO DEI LAVORI PUBBLICI	48.885	672.414	-	-	721.299	-	721.299
MINISTERO DEI TRASPORTI	1.178	20.309	-	-	21.487	-	21.487
MINISTERO DELLA DIFESA	1.386	17.462	-	-	17.848	-	17.848
MINISTERO DELL'AGRICOLTURA E DELLE FORESTE	80.307	261.658	-	-	341.965	-	341.965
MINISTERO DELL'INDUSTRIA, DEL COMMERCIO E DELL'ARTIGIANATO	70.291	485.573	-	-	555.864	-	555.864
MINISTERO DEL LAVORO E DELLA PREVIDENZA SOCIALE	1.674	499	-	-	2.173	-	2.173
MINISTERO DEL COMMERCIO CON L'ESTERO	77.678	26.820	-	-	104.498	-	104.498
MINISTERO DELLA MARINA MERCANTILE	-	-	-	-	-	-	-
MINISTERO DELLE PARTECIPAZIONI STATALI	-	-	-	-	-	-	-
MINISTERO DEL TURISMO E DELLO SPETTACOLO	1.757	10	-	-	1.767	-	1.767
MINISTERO PER I BENI CULTURALI E AMBIENTALI	4.610	5.074	-	-	9.684	-	9.684
MINISTERO DELL'AMBIENTE	868	9.785	-	-	10.653	-	10.653
MINISTERO DELL'UNIVERSITA' E DELLA RICERCA SCIENTIFICA E TECNOLOGICA	16.946	-	-	-	16.946	-	16.946
	1.219	806.818	-	-	808.037	-	808.037
TOTALE TITOLO II	3.493.830	2.729.831	-	-	6.223.661	-	6.223.661
TOTALE SPESE FINALI	6.136.021	4.588.136	829	777.061	10.724.986	777.061	9.947.925
TITOLO III - RIMBORSO DI PRESTITI							
MINISTERO DEL TESORO	631.560	-	-	-	631.560	-	631.560
TOTALE TITOLO III	631.560	-	-	-	631.560	-	631.560
IN COMPLESSO	6.767.581	4.588.136	829	777.061	11.356.546	777.061	10.579.485

SEQUE 13. - VARIAZIONI AI RESIDUI PASSIVI PROVENIENTI DA ESERCIZI PRECEDENTI

(MILIONI DI LIRE)

MINISTERI	ELIMINAZIONI				TOTALE DELLE DIMINUZIONI (D=A+B+C)	VARIAZIONI IN AUMENTO PER ECCEDENZE DI SPESA (E)	VARIAZIONI NETTE (F=D-E)
	ECONOMIE REALIZZATE NELLA GESTIONE DEI RESIDUI (A)	PER PERIZIONE AMMINISTRATIVA (B)	PER INTERVENUTA PRESCRIZIONE (C)				
PRESIDENZA DEL CONSIGLIO DEI MINISTRI	47.517	27.157	-	-	74.674	-	74.674
MINISTERO DEL TESORO	4.984.636	208.665	826	-	5.194.127	-	5.194.127
MINISTERO DELLE FINANZE	508.435	548.721	-	-	1.053.156	635.430	417.726
MINISTERO DEL BILANCIO E DELLA PROGRAMMAZIONE ECONOMICA	45.710	40.263	-	-	85.973	-	85.973
MINISTERO DI GRAZIA E GIUSTIZIA	95.601	45.259	1	-	140.861	51.978	88.883
MINISTERO DEGLI AFFARI ESTERI	8.162	2.561	-	-	10.723	-	10.723
MINISTERO DELLA PUBBLICA ISTRUZIONE	175.004	22.861	-	-	197.865	87.781	110.084
MINISTERO DELL'INTERNO	219.102	463.443	2	-	682.547	1.864	680.683
MINISTERO DEI LAVORI PUBBLICI	56.522	682.964	-	-	739.486	-	739.486
MINISTERO DEI TRASPORTI	9.464	50.807	-	-	60.271	-	60.271
MINISTERO DELLE POSTE E DELLE TELECOMUNICAZIONI	232	-	-	-	232	-	232
MINISTERO DELLA DIFESA	24.344	480.002	-	-	504.346	-	504.346
MINISTERO DELL'AGRICOLTURA E DELLE FORESTE	81.993	293.710	-	-	375.703	-	375.695
MINISTERO DELL'INDUSTRIA, DEL COMMERCIO E DELL'ARTIGIANATO	70.637	490.369	-	-	561.006	-	561.006
MINISTERO DEL LAVORO E DELLA PREVIDENZA SOCIALE	16.105	145.019	-	-	161.124	-	161.124
MINISTERO DEL COMMERCIO CON L'ESTERO	1.087	1.41	-	-	1.128	-	1.128
MINISTERO DELLA MARINA MERCANTILE	80.489	171.877	-	-	252.346	-	252.346
MINISTERO DELLE PARTECIPAZIONI STATALI	588	-	-	-	588	-	588
MINISTERO DELLA SANITA'	7.991	11.150	-	-	19.141	-	19.141
MINISTERO DEL TURISMO E DELLO SPETTACOLO	6.454	25.830	-	-	32.284	-	32.284
MINISTERO PER I BENI CULTURALI E AMBIENTALI	71.393	33.945	-	-	105.338	-	105.338
MINISTERO DELL'AMBIENTE	17.709	13.159	-	-	30.868	-	30.868
MINISTERO DELL'UNIVERSITA' E DELLA RICERCA SCIENTIFICA E TECNOLOGICA	238.406	834.333	-	-	1.072.739	-	1.072.739
TOTALE	6.767.581	4.588.136	829	-	11.356.546	777.061	10.579.485

TABELLA N.15. - CONSISTENZA DEI RESIDUI PASSIVI PER VOCI FUNZIONALI
(MILIONI DI LIRE)

S E Z I O N I	AL 31 DICEMBRE 1991	
	IN MILIONI DI LIRE	IN X DEGLI IMPEGNI 1991
SEZIONE I - AMMINISTRAZIONE GENERALE	5.445.673	27,9
SEZIONE II - DIFESA NAZIONALE	10.907.936	52,5
SEZIONE III - GIUSTIZIA	1.483.321	26,3
SEZIONE IV - SICUREZZA PUBBLICA	986.829	8,1
SEZIONE V - RELAZIONI INTERNAZIONALI	823.195	4,7
SEZIONE VI - ISTRUZIONE E CULTURA	6.396.960	13,1
SEZIONE VII - UNIVERSITA' E RICERCA SCIENTIFICA	4.619.466	43,7
SEZIONE VIII - EDILIZIA	5.780.705	117,2
SEZIONE IX - LAVORO E PREVIDENZA SOCIALE	4.593.591	11,4
SEZIONE X - ASSISTENZA PUBBLICA	8.711.415	59,4
SEZIONE XI - IGIENE E SANITA'	5.709.269	6,6
SEZIONE XII - TRASPORTI E COMUNICAZIONI	11.794.785	35,1
SEZIONE XIII - AGRICOLTURA E ALIMENTAZIONE	4.835.577	78,7
SEZIONE XIV - INDUSTRIA, COMMERCIO E ARTIGIANATO	6.287.671	97,0
SEZIONE XV - INTERVENTI STRAORDINARI PER IL MEZZOGIORNO	760.520	19,2
SEZIONE XVI - OPERE ED INTERVENTI ECONOMICI NON ATTRIBIBILI A PARTICOLARI SETTORI	9.528.755	122,0

SEQUE TABELLA M.15. - CONSISTENZA DEI RESIDUI PASSIVI PER VOCI FUNZIONALI
(MILIONI DI LIRE)

S E Z I O N I	AL 31 DICEMBRE 1991	
	IM MILIONI DI LIRE	IN X DEGLI IMPEGNI 1991
SEZIONE XVII - FINANZA REGIONALE E LOCALE	16.855.325	23,1
SEZIONE XVIII - PROTEZIONE CIVILE E PUBBLICHE CALAMITA'	825.695	39,9
SEZIONE XIX - FONDI SPECIALI E DI RISERVA	14.559	0,6
SEZIONE XX - INTERESSI DI DEBITI	4.710.776	3,5
SEZIONE XXI - ONERI NON RIPARTIBILI	2.501.462	8,6
TOTALE	113.573.685	19,6
SEZIONE XXII - RIMBORSO DI PRESTITI	475.241	0,4
IN COMPLESSO	114.048.726	16,6

TABELLA N.16. - RIEPILOGO DEI RESIDUI PASSIVI AL 31 DICEMBRE 1991, CLASSIFICATI PER VOCI FUNZIONALI
(MILIONI DI LIRE)

S E Z I O N I	RESIDUI PROVENIENTI DA ESERCIZI PRECEDENTI						RESIDUI DI NUOVA FORMAZIONE (F)	TOTALE RESIDUI 31 DICEMBRE (G=E+F)
	CONSISTENZA I GENNAIO		ACCERTATI 31 DICEMBRE		RINASTI DA PAGARE			
	(A)	(B)	(C=A+B)	(D)	(E)	(F)		
SEZIONE I - AMMINISTRAZIONE GENERALE	5.210.773	-440.367	4.770.406	3.341.899	1.428.507	4.017.166	5.445.673	
SEZIONE II - DIFESA NAZIONALE	10.925.049	-476.012	10.449.037	4.949.353	5.499.684	5.408.252	10.907.936	
SEZIONE III - GIUSTIZIA	987.514	-50.840	936.674	541.501	395.173	1.088.148	1.483.321	
SEZIONE IV - SICUREZZA PUBBLICA	1.107.553	-116.758	990.795	709.125	281.670	705.159	986.829	
SEZIONE V - RELAZIONI INTERNAZIONALI	361.698	-8.017	353.681	239.921	113.760	709.435	823.195	
SEZIONE VI - ISTRUZIONE E CULTURA	5.718.053	-292.930	5.425.123	2.680.921	2.744.202	3.652.758	6.396.960	
SEZIONE VII - UNIVERSITA' E RICERCA SCIENTIFICA	5.200.816	-1.087.607	4.113.209	667.087	3.446.122	1.173.344	4.619.466	
SEZIONE VIII - EDILIZIA	6.942.581	-651.325	6.291.256	2.271.777	4.019.479	1.761.226	5.780.705	
SEZIONE IX - LAVORO E PREVIDENZA SOCIALE	7.797.078	-977.031	6.820.047	5.109.021	1.711.026	2.882.565	4.593.591	
SEZIONE X - ASSISTENZA PUBBLICA	7.848.517	-123.933	7.724.584	6.054.318	1.670.266	7.041.149	8.711.415	
SEZIONE XI - IGIENE E SANITA'	5.936.026	-166.573	5.769.453	3.658.583	2.110.870	3.598.399	5.709.269	
SEZIONE XII - TRASPORTI E COMUNICAZIONI	13.827.787	-3.385.811	10.441.976	5.630.113	4.811.863	6.982.922	11.794.765	
SEZIONE XIII - AGRICOLTURA E ALIMENTAZIONE	4.990.357	-418.817	4.571.540	1.202.502	3.369.038	1.466.539	4.835.577	
SEZIONE XIV - INDUSTRIA, COMMERCIO E ARTIGIANATO	8.679.422	-605.412	8.074.010	4.429.342	3.644.668	2.643.003	6.287.671	
SEZIONE XV - INTERVENTI STRAORDINARI PER IL MEZZOGIORNO	917.409	-771	916.638	387.238	529.400	231.120	760.520	
SEZIONE XVI - OPERE ED INTERVENTI ECONOMICI NON ATTRIBIBILI A PARTICOLARI SETTORI	8.680.346	-178.503	8.501.843	1.893.055	6.608.828	2.919.927	9.528.755	

SEGUE TABELLA N.16. - RIEPILOGO DEI RESIDUI PASSIVI AL 31 DICEMBRE 1991, CLASSIFICATI PER VOCI FUNZIONALI
(MILIONI DI LIRE)

S E Z I O N I	RESIDUI PROVENIENTI DA ESERCIZI PRECEDENTI				RIMASTI DA PAGARE (E)	RESIDUI DI NUOVA FORMAZIONE (F)	TOTALE RESIDUI 31 DICEMBRE (0=E+F)
	CONSISTENZA I GENNAIO (A)	VARIAZIONI 31 DICEMBRE (B)	ACCERTATI (C=A+B)	PAGATI (D)			
SEZIONE XVII - FINANZA REGIONALE E LOCALE	15.421.597	-502.950	14.918.647	10.554.679	4.363.968	12.491.357	16.855.325
SEZIONE XVIII - PROTEZIONE CIVILE E PUBBLICHE CALAMITA'	1.700.265	-120.558	1.579.707	1.147.970	431.737	393.958	825.695
SEZIONE XIX - FONDI SPECIALI E DI RISERVA	14.559	-	14.559	-	14.559	-	14.559
SEZIONE XX - INTERESSI DI DEBITI	3.969.739	-17.221	3.952.518	2.993.037	959.481	3.751.295	4.710.776
SEZIONE XXI - ONERI NON RIPARTIBILI	2.646.723	-326.489	2.320.234	1.389.300	930.934	1.570.528	2.501.462
TOTALE	118.883.902	-9.947.925	108.935.977	59.850.742	49.085.235	64.488.250	113.573.485
SEZIONE XXII - RIMBORSO DI PRESTITI	864.093	-631.560	232.533	134.166	98.367	376.874	475.241
IN COMPLESSO	119.747.995	-10.579.485	109.168.510	59.984.908	49.183.602	64.865.124	114.048.726

TABELLA N.17 - RESIDUI PASSIVI DI NUOVA FORMAZIONE PER VOCI FUNZIONALI
(MILIONI DI LIRE)

S E Z I O N I	DELL'ESERCIZIO 1991	
	IN MILIONI DI LIRE	IN % DEGLI IMPEGNI
SEZIONE I - AMMINISTRAZIONE GENERALE	4.017.166	20,6
SEZIONE II - DIFESA NAZIONALE	5.408.252	26,0
SEZIONE III - GIUSTIZIA	1.088.148	19,3
SEZIONE IV - SICUREZZA PUBBLICA	705.159	5,8
SEZIONE V - RELAZIONI INTERNAZIONALI	709.435	6,0
SEZIONE VI - ISTRUZIONE E CULTURA	3.652.758	7,5
SEZIONE VII - UNIVERSITA' E RICERCA SCIENTIFICA	1.173.344	11,1
SEZIONE VIII - EDILIZIA	1.761.226	35,7
SEZIONE IX - LAVORO E PREVIDENZA SOCIALE	2.882.565	7,1
SEZIONE X - ASSISTENZA PUBBLICA	7.041.149	48,0
SEZIONE XI - IGIENE E SANITA'	3.598.399	4,2
SEZIONE XII - TRASPORTI E COMUNICAZIONI	6.982.922	20,8
SEZIONE XIII - AGRICOLTURA E ALIMENTAZIONE	1.466.539	23,9
SEZIONE XIV - INDUSTRIA, COMMERCIO E ARTIGIANATO	2.643.003	60,8
SEZIONE XV - INTERVENTI STRAORDINARI PER IL MEZZOGIORNO	231.120	5,8
SEZIONE XVI - OPERE ED INTERVENTI ECONOMICI NON ATTRIBIBILI A PARTICOLARI SETTORI	2.919.927	37,4

SEGUE TABELLA N.17 - RESIDUI PASSIVI DI NUOVA FORMAZIONE PER VOCI FUNZIONALI
(MILIONI DI LIRE)

S E Z I O N I	DELL'ESERCIZIO 1991	
	IN MILIONI DI LIRE	IN % DEGLI IMPEGNI
SEZIONE XVII - FINANZA REGIONALE E LOCALE	12.491.357	17,1
SEZIONE XVIII - PROTEZIONE CIVILE E PUBBLICHE CALAMITA'	393.938	19,1
SEZIONE XIX - FONDI SPECIALI E DI RISERVA	-	-
SEZIONE XX - INTERESSI DI DEBITI	3.751.295	2,8
SEZIONE XXI - ONERI NON RIPARTIBILI	1.570.528	5,4
TOTALE	64.488.250	11,1
SEZIONE XXII - RIMBORSO DI PRESTITI	376.874	0,3
IN COMPLESSO	64.865.124	9,4

TABELLA N.18. - CONSISTENZA DEI RESIDUI PASSIVI PER VOCI ECONOMICHE.
(MILIONI DI LIRE)

C A T E G O R I E	AL I GENNAIO 1991		AL 31 DICEMBRE 1991	
	IN MILIONI DI LIRE	IN X DEGLI IMPEGNI 1990	IN MILIONI DI LIRE	IN X DEGLI IMPEGNI 1991
TITOLO I - SPESE CORRENTI	-	-	4.762	0,4
CATEGORIA I - SERVIZI DEGLI ORGANI CONSTITUZIONALI	4.057.930	5,3	4.057.346	4,8
CATEGORIA II - PERSONALE IN ATTIVITA' DI SERVIZIO	145.675	0,7	65.467	0,3
CATEGORIA III - PERSONALE IN QUIESCENZA	17.060.736	75,0	19.106.485	80,2
CATEGORIA IV - ACQUISTO DI BENI E SERVIZI	30.934.116	14,9	29.020.988	13,0
CATEGORIA V - TRASFERIMENTI	4.615.619	3,9	5.146.363	3,8
CATEGORIA VI - INTERESSI	1.682.407	11,2	1.384.108	7,8
CATEGORIA VII - POSTE CORRETTIVE E COMPENSATIVE DELLE ENTRATE	431.308	81,9	431.308	72,7
CATEGORIA VIII - AMMORTAMENTI	263.214	99,6	561.707	92,8
CATEGORIA IX - SOMME NON ATTRIBIBILI				
TOTALE TITOLO I	59.191.005	12,8	59.756.534	11,7
TITOLO II - SPESE IN CONTO CAPITALE				
CATEGORIA X - BENI ED OPERE IMMOBILIARI A CARICO DIRITTO DELLO STATO	13.608.712	309,9	12.175.439	296,8
CATEGORIA XI - BENI MOBILI, MACCHINE ED ATTREZZATURE TECNICO-SCIENTIFICHE A CARICO DIRITTO DELLO STATO	1.183.566	174,8	1.063.522	184,0
CATEGORIA XII - TRASFERIMENTI	35.238.287	57,1	34.344.961	64,0
CATEGORIA XIII - PARTECIPAZIONI AZIONARIE E CONFERIMENTI	1.014.399	45,5	665.906	35,6
CATEGORIA XIV - CONCESSIONE DI CREDITI ED ANTICIPAZIONI PER FINALITA' PRODUTTIVE	4.006.644	187,9	3.403.801	149,8
CATEGORIA XV - CONCESSIONE DI CREDITI ED ANTICIPAZIONI PER FINALITA' NON PRODUTTIVE	3.658.288	65,1	1.939.353	46,2
CATEGORIA XVI - SOMME NON ATTRIBIBILI	983.000	75,3	223.969	9,0
TOTALE TITOLO II	59.692.896	76,4	53.816.951	77,8
TOTALE TITOLI I E II	118.883.901	22,0	113.573.485	19,6
TITOLO III - RIMBORSO DI PRESTITI	864.094	0,7	475.241	0,4
IN COMPLESSO	119.747.995	18,0	114.048.726	16,6

TABELLA N.19. - RIEPILOGO DEI RESIDUI PASSIVI AL 31 DICEMBRE 1991, CLASSIFICATI PER VOCI ECONOMICHE.
(MILIONI DI LIRE)

C A T E G O R I E	RESIDUI PROVENIENTI DA ESERCIZI PRECEDENTI				RESIDUI DI NUOVA FORMAZIONE (F)	TOTALE RESIDUI 31 DICEMBRE (O=F+F)
	CONSISTENZA I GENNAIO (A)	VARIAZIONI (B)	ACCERTATI 31 DICEMBRE (C=A+B)	PAGATI (D)		
TITOLO I - SPESE CORRENTI	-	-	-	-	4.762	4.762
CATEGORIA I - SERVIZI DEGLI ORGANI COSTITUZIONALI	4.057.821	-826.931	3.230.890	2.229.450	1.001.440	4.037.346
CATEGORIA II - PERSONALE IN ATTIVITA' DI SERVIZIO	145.675	-79.892	65.783	57.946	7.837	63.467
CATEGORIA III - PERSONALE IN QUIESCENZA	17.216.100	-702.882	16.513.218	8.864.562	7.648.656	19.106.485
CATEGORIA IV - ACQUISTO DI BENI E SERVIZI	30.952.742	-1.984.352	28.968.390	23.211.747	5.756.643	29.020.988
CATEGORIA V - TRASFERIMENTI	4.615.619	-179.584	4.436.035	3.337.103	1.098.932	5.146.363
CATEGORIA VI - INTERESSI	1.682.407	+266.836	1.949.243	1.465.769	483.474	1.384.108
CATEGORIA VII - POSTE CORRETTIVE E COMPENSATIVE DELLE ENTRATE	431.308	-215.654	215.654	-	215.654	431.308
CATEGORIA VIII - AMMORTAMENTI	128.249	-1.805	126.444	82.313	44.131	561.707
CATEGORIA IX - SOMME NON ATTRIBUIBILI	59.229.921	-3.724.264	55.505.657	39.248.890	16.256.767	59.756.534
TOTALE TITOLO I	13.777.120	-728.502	13.048.618	4.392.481	8.656.137	12.175.439
TITOLO II - SPESE IN CONTO CAPITALE	1.148.559	-29.320	1.119.239	438.807	680.432	1.063.522
CATEGORIA X - BENI ED OPERE IMMOBILIARI A CARICO DIRETTO DELLO STATO	35.825.002	-3.413.341	32.411.661	12.392.509	20.019.152	34.344.961
CATEGORIA XI - BENI MOBILI, MACCHINE ED ATTREZZATURE TECNICO-SCIENTIFICHE A CARICO DIRETTO DELLO STATO	1.014.399	-2.643	1.011.756	803.513	208.243	665.906
CATEGORIA XII - TRASFERIMENTI	4.006.644	-820.886	3.185.758	272.510	2.913.248	3.403.801
CATEGORIA XIII - PARTECIPAZIONI AZIONARIE E CONFERIMENTI	3.658.288	-1.228.969	2.429.319	2.302.032	127.287	1.939.353
CATEGORIA XIV - CONCESSIONE DI CREDITI ED ANTICIPAZIONI PER FINALITA' PRODUTTIVE	223.969	-	223.969	-	223.969	223.969
CATEGORIA XV - CONCESSIONE DI CREDITI ED ANTICIPAZIONI PER FINALITA' NON PRODUTTIVE	59.653.981	-6.223.661	53.430.320	20.601.852	32.828.468	53.816.951
CATEGORIA XVI - SOMME NON ATTRIBUIBILI	118.883.902	-9.947.925	108.935.977	59.850.742	49.083.235	113.573.485
TOTALE TITOLO II	864.093	-631.560	232.533	134.166	98.367	475.241
TITOLO III - RIMBORSO DI PRESTITI	119.747.995	-10.579.485	109.168.510	59.984.908	49.183.602	114.048.726
IN COMPLESSO						

TABELLA N.20. - RESIDUI PASSIVI DI NUOVA FORMAZIONE PER VOCI ECONOMICHE.
(MILIONI DI LIRE)

C A T E G O R I E	ESERCIZIO 1990		ESERCIZIO 1991	
	IN MILIONI DI LIRE	IN % DEGLI IMPEGNI	IN MILIONI DI LIRE	IN % DEGLI IMPEGNI
TITOLO I - SPESE CORRENTI				
CATEGORIA I - SERVIZI DEGLI ORGANI CONSTITUZIONALI	-	-	4.762	0,4
CATEGORIA II - PERSONALE IN ATTIVITA' DI SERVIZIO	3.030.040	3,9	3.035.906	3,6
CATEGORIA III - PERSONALE IN QUIESCENZA	59.978	0,3	55.630	0,2
CATEGORIA IV - ACQUISTO DI BENI E SERVIZI	10.628.246	46,7	11.457.829	48,1
CATEGORIA V - TRASFERIMENTI	26.522.777	12,8	23.264.345	10,5
CATEGORIA VI - INTERESSI	4.398.709	3,7	4.047.431	3,0
CATEGORIA VII - POSTE CORRETTIVE E COMPENSATIVE DELLE ENTRATE	1.310.844	8,7	900.634	5,1
CATEGORIA VIII - AMMORTAMENTI	215.654	41,0	215.654	36,3
CATEGORIA IX - SOMME NON ATTRIBUIBILI	185.552	70,2	517.576	85,5
TOTALE TITOLO I	46.351.800	10,0	43.499.767	8,5
TITOLO II - SPESE IN CONTO CAPITALE				
CATEGORIA X - BENI ED OPERE IMMOBILIARI A CARICO DIRITTO DELLO STATO	3.819.772	87,0	3.519.302	85,8
CATEGORIA XI - BENI MOBILI, MACCHINE ED ATTREZZATURE TECNICO-SCIENTIFICHE A CARICO DIRITTO DELLO STATO	563.357	83,2	383.090	66,3
CATEGORIA XII - TRASFERIMENTI	18.513.142	50,0	14.325.809	26,7
CATEGORIA XIII - PARTECIPAZIONI AZIONARIE E CONFERIMENTI	195.298	8,8	457.663	24,4
CATEGORIA XIV - CONCESSIONE DI CREDITI ED ANTICIPAZIONI PER FINALITA' PRODUTTIVE	459.817	21,6	490.553	21,6
CATEGORIA XV - CONCESSIONE DI CREDITI ED ANTICIPAZIONI PER FINALITA' NON PRODUTTIVE	2.335.876	41,6	1.812.066	43,2
CATEGORIA XVI - SOMME NON ATTRIBUIBILI	425.000	32,6	-	-
TOTALE TITOLO II	26.312.262	53,7	20.988.483	30,3
TOTALE TITOLI I E II	72.664.062	13,4	64.488.250	11,1
TITOLO III - RIMBORSO DI PRESTITI	795.899	0,6	376.874	0,3
IN COMPLESSO	73.459.961	11,0	64.865.124	9,4

TABELLA N. 21. - RESIDUI DA IMPEGNI E RESIDUI DI STANZIAMENTO
(MILIONI DI LIRE)

MINISTERI	RESIDUI DI STANZIAMENTO				RESIDUI COMPLESSIVI (E+A+D)
	RESIDUI DA IMPEGNI (A)	PROVENIENTI DALLA COMPETENZA 1991 (B)	PROVENIENTI DA ESERCIZI PRECEDENTI (C)	TOTALE (D=B+C)	
TITOLO I - SPESE CORRENTI					
PRESIDENZA DEL CONSIGLIO DEI MINISTRI	510.931	440	23.554	23.994	534.925
MINISTERO DEL TESORO	19.530.064	165.211	19.850	185.061	19.715.125
MINISTERO DELLE FINANZE	4.701.560	895.521	121.734	1.017.261	5.718.821
MINISTERO DEL BILANCIO E DELLA PROGRAMMAZIONE ECONOMICA	9.937	-	708	708	10.645
MINISTERO DI GRAZIA E GIUSTIZIA	1.072.381	52.255	-	52.255	1.124.636
MINISTERO DEGLI AFFARI ESTERI	1.727.403	6.723	1.786	8.509	1.735.912
MINISTERO DELLA PUBBLICA ISTRUZIONE	3.122.512	-	-	-	3.122.512
MINISTERO DELL'INTERNO	11.292.460	7.000	24.980	31.980	11.324.440
MINISTERO DEI LAVORI PUBBLICI	194.263	1.200	89	1.289	195.552
MINISTERO DEI TRASPORTI	234.915	-	-	-	234.915
MINISTERO DELLE POSTE E DELLE TELECOMUNICAZIONI	3.119	-	-	-	3.119
MINISTERO DELLA DIFESA	11.456.697	35.210	4.520	39.730	11.496.427
MINISTERO DELL'AGRICOLTURA E DELLE FORESTE	206.770	-	-	-	206.770
MINISTERO DELL'INDUSTRIA, DEL COMMERCIO E DELL'ARTIGIANATO	38.543	-	-	-	38.543
MINISTERO DEL LAVORO E DELLA PREVIDENZA SOCIALE	3.129.428	-	-	-	3.129.428
MINISTERO DEL COMMERCIO CON L'ESTERO	45.893	-	-	-	45.893
MINISTERO DELLA MARINA MERCANTILE	675.574	-	-	-	675.574
MINISTERO DELLE PARTECIPAZIONI STATALI	1.425	-	-	-	1.425
MINISTERO DELLA SANITA'	412.748	34.582	11.651	46.233	458.981
MINISTERO DEL TURISMO E DELLO SPETTACOLO	248.622	18.597	-	18.597	267.219
MINISTERO PER I BENI CULTURALI E AMBIENTALI	278.169	640	1.941	2.581	280.750
MINISTERO DELL'AMBIENTE	102.732	39.900	1.111	41.011	143.743
MINISTERO DELL'UNIVERSITA' E DELLA RICERCA SCIENTIFICA E TECNOLOGICA	289.199	-	-	-	289.199
TOTALE TITOLO I	56.287.345	1.257.285	211.904	1.469.189	59.756.534

SEGUE TABELLA N. 21. - RESIDUI DA IMPEGNI E RESIDUI DI STANZIAMENTO
(MILIONI DI LIRE)

MINISTERI	RESIDUI DA IMPEGNI (A)	RESIDUI DI STANZIAMENTO		RESIDUI COMPLESSIVI (E=A+D)
		PROVENIENTI DALLA COMPETENZA 1991 (B)	PROVENIENTI DA ESERCIZI PRECEDENTI (C)	
			TOTALE (D=B+C)	
TITOLO II - SPESE IN CONTO CAPITALE				
PRESIDENZA DEL CONSIGLIO DEI MINISTRI	1.133.813	65.868	289.366	1.489.025
MINISTERO DEL TESORO	9.153.506	984.817	100.500	10.238.625
MINISTERO DELLE FINANZE	513.001	414.837	20.000	947.838
MINISTERO DEL BILANCIO E DELLA PROGRAMMAZIONE ECONOMICA	1.179.997	1.317.188	100.000	2.597.185
MINISTERO DI GRAZIA E GIUSTIZIA	489.481	108.020	-	597.501
MINISTERO DEGLI AFFARI ESTERI	4.897	9.421	-	14.318
MINISTERO DELLA PUBBLICA ISTRUZIONE	4.698	-	-	4.698
MINISTERO DELL'INTERNO	3.801.139	23.678	-	3.824.817
MINISTERO DEI LAVORI PUBBLICI	6.535.631	1.113.981	35.002	7.684.614
MINISTERO DELLA DIFESA	3.006.891	164.311	83.036	3.254.238
MINISTERO DELL'AGRICOLTURA E DELLE FORESTE DELL'ARTIGIANATO	461.815	35.278	69.089	566.182
MINISTERO DELL'INDUSTRIA, DEL COMMERCIO E DELL'ARTIGIANATO	3.575.424	640.164	200.734	4.416.322
MINISTERO DEL LAVORO E DELLA PREVIDENZA SOCIALE	3.139.476	891.457	652	4.031.585
MINISTERO DEL COMMERCIO CON L'ESTERO	108.305	53.117	272.874	325.991
MINISTERO DELLA MARINA MERCANTILE	-	107.000	-	107.000
MINISTERO DELLE PARTECIPAZIONI STATALI	1.355.283	249.589	8.455	1.613.327
MINISTERO DELLA SANITA'	506.182	200.000	-	706.182
MINISTERO DEL TURISMO E DELLO SPETTACOLO	377.493	43.633	31.341	452.467
MINISTERO PER I BENI CULTURALI E AMBIENTALI	793.422	130.464	-	923.886
MINISTERO DELL'AMBIENTE	1.785.506	122.034	12.138	1.919.678
MINISTERO DELL'UNIVERSITA' E DELLA RICERCA SCIENTIFICA E TECNOLOGICA	2.775.166	663.747	62.349	3.501.262
	4.438.992	52.915	-	4.491.907
TOTALE TITOLO II	45.140.118	7.391.519	1.285.314	53.816.951
TOTALE SPESE FINALI	103.427.463	8.648.804	1.497.218	113.573.485
TITOLO III - RIMBORSO DI PRESTITI				
MINISTERO DEL TESORO	475.241	-	-	475.241
TOTALE TITOLO III	475.241	-	-	475.241
IN COMPLESSO	103.902.704	8.648.804	1.497.218	114.048.726

SEQUE TABELLA N. 21. - RESIDUI DA IMPEGNI E RESIDUI DI STANZIAMENTO

(MILIONI DI LIRE)

MINISTERI	RESIDUI DI STANZIAMENTO				RESIDUI COMPLESSIVI (E=A+D)
	RESIDUI DA IMPEGNI (A)	PROVENIENTI DALLA COMPETENZA 1991 (B)	PROVENIENTI DA ESERCIZI PRECEDENTI (C)	TOTALE (D=B+C)	
PRESIDENZA DEL CONSIGLIO DEI MINISTRI	1.644.744	66.508	312.898	579.286	2.023.950
MINISTERO DEL TESORO	29.158.811	1.150.028	120.150	1.270.178	30.428.989
MINISTERO DELLE FINANZE	5.214.561	1.310.364	141.734	1.452.098	6.666.659
MINISTERO DEL BILANCIO E DELLA PROGRAMMAZIONE ECONOMICA	1.189.934	1.317.188	100.708	1.417.896	2.607.830
MINISTERO DI GRAZIA E GIUSTIZIA	1.561.862	160.275	-	160.275	1.722.137
MINISTERO DEGLI AFFARI ESTERI	732.300	16.144	1.786	17.930	750.230
MINISTERO DELLA PUBBLICA ISTRUZIONE	3.127.210	-	-	-	3.127.210
MINISTERO DELL'INTERNO	15.093.599	30.678	24.980	55.658	15.149.257
MINISTERO DEI LAVORI PUBBLICI	6.729.894	1.115.181	35.091	1.150.272	7.880.166
MINISTERO DEI TRASPORTI	3.241.806	164.311	83.036	247.347	3.489.153
MINISTERO DELLE POSTE E DELLE TELECOMUNICAZIONI	3.119	-	-	-	3.119
MINISTERO DELLA DIFESA	11.920.512	70.488	73.609	144.097	12.064.609
MINISTERO DELL'AGRICOLTURA E DELLE FORESTE	3.782.194	640.164	200.734	840.898	4.623.092
MINISTERO DELL'INDUSTRIA, DEL COMMERCIO E DELL'ARTIGIANATO	3.178.019	891.457	652	892.109	4.070.128
MINISTERO DEL LAVORO E DELLA PREVIDENZA SOCIALE	3.237.733	53.117	272.874	325.991	3.563.724
MINISTERO DEL COMMERCIO CON L'ESTERO	45.893	107.000	-	107.000	152.893
MINISTERO DELLA MARINA MERCANTILE	2.030.857	249.589	8.455	258.044	2.288.901
MINISTERO DELLE PARTECIPAZIONI STATALI	507.607	200.000	-	200.000	707.607
MINISTERO DELLA SANITA'	790.241	78.215	42.972	121.187	911.428
MINISTERO DEL TURISMO E DELLO SPETTACOLO	1.042.044	149.061	-	149.061	1.191.105
MINISTERO PER I BENI CULTURALI E AMBIENTALI	2.063.675	122.674	14.079	136.753	2.200.428
MINISTERO DELL'AMBIENTE	2.677.898	703.647	63.460	767.107	3.445.005
MINISTERO DELL'UNIVERSITA' E DELLA RICERCA SCIENTIFICA E TECNOLOGICA	4.728.191	52.915	-	52.915	4.781.106
TOTALE	105.902.704	8.648.804	1.497.218	10.146.022	114.048.726

TABELLA N. 22 - RESIDUI PASSIVI DI STANZIAMENTO AL 31 DICEMBRE 1991 PER ESERCIZI DI PROVENIENZA

M I N I S T E R I	(MILIONI DI LIRE)																			
	E S E R C I Z I D I P R O V E N I E N Z A																			
	E PRECEDENTI	1986	1987	1988	1989	1990	1991	TOTALE												
TITOLO I - SPESE CORRENTI																				
PRESIDENZA DEL CONSIGLIO DEI MINISTRI	-			18.198	-					5.355	440									23.993
MINISTERO DEL TESORO	-			881	13.489					5.480	165.211									185.061
MINISTERO DELLE FINANZE	-			-	-					121.734	895.527									1.017.261
MINISTERO DEL BILANCIO E DELLA PROGRAMMAZIONE ECONOMICA	-			707	-					-	-									707
MINISTERO DI GRAZIA E GIUSTIZIA	-			-	-					-	52.255									52.255
MINISTERO DEGLI AFFARI ESTERI	-			-	-					1.786	6.723									8.509
MINISTERO DELLA PUBBLICA ISTRUZIONE	-			-	-					-	-									-
MINISTERO DELL'INTERNO	-			18.332	-					6.648	7.000									31.980
MINISTERO DEI LAVORI PUBBLICI	-			-	-					89	1.200									1.289
MINISTERO DEI TRASPORTI	-			-	-					-	-									-
MINISTERO DELLE POSTE E DELLE TELECOMUNICAZIONI	-			-	-					-	-									-
MINISTERO DELLA DIFESA	-			-	-					4.520	35.210									39.730
MINISTERO DELL'AGRICOLTURA E DELLE FORESTE	-			-	-					-	-									-
MINISTERO DELL'INDUSTRIA, DEL COMMERCIO E DELL'ARTIGIANATO	-			-	-					-	-									-
MINISTERO DEL LAVORO E DELLA PREVIDENZA SOCIALE	-			-	-					-	-									-
MINISTERO DEL COMMERCIO CON L'ESTERO	-			-	-					-	-									-
MINISTERO DELLA MARINA MERCANTILE	-			-	-					-	-									-
MINISTERO DELLE PARTECIPAZIONI STATALI	-			-	-					-	-									-
MINISTERO DELLA SANITA'	-			-	-					11.632	34.582									46.214
MINISTERO DEL TURISMO E DELLO SPETTACOLO	-			-	-					-	18.597									18.597
MINISTERO PER I BENI CULTURALI E AMBIENTALI	261	110	300	335						955	640									2.581
MINISTERO DELL'AMBIENTE	-			-	-					1.111	39.900									41.011
MINISTERO DELL'UNIVERSITA' E DELLA RICERCA SCIENTIFICA E TECNOLOGICA	-			-	-					-	-									-
TOTALE TITOLO I	261	110	38.418	13.824	159.310	1.257.285														1.469.188

SEGUE TABELLA N. 22 - RESIDUI PASSIVI DI STANZIAMENTO AL 31 DICEMBRE 1991 PER ESERCIZI DI PROVENIENZA

M I N I S T E R I	(MILIONI DI LIRE)					TOTALE
	E PRECEDENTI	1987	1988	1989	1990	
MINISTERO DELL'UNIVERSITA' E DELLA RICERCA SCIENTIFICA E TECNOLOGICA	-	-	-	-	-	52.915
TOTALE TITOLO II	-	2.684	277.593	254.916	750.121	7.391.519
TOTALE SPESE FINALI	241	2.794	316.011	268.740	909.431	8.646.804
TITOLO III - RIMBORSO DI PRESTITI	-	-	-	-	-	-
TOTALE TITOLO III IN COMPLESSO	241	2.794	316.011	268.740	909.431	8.648.804
TOTALE	241	2.794	316.011	268.740	909.431	10.146.021

SEQUE TABELLA N. 22 - RESIDUI PASSIVI DI STANZIAMENTO AL 31 DICEMBRE 1991 PER ESERCIZI DI PROVENIENZA

MINISTRI	(MILIONI DI LIRE)							TOTALE
	ESERCIZI DI PROVENIENZA							
	1986 E PRECEDENTI	1987	1988	1989	1990	1991		
PRESIDENZA DEL CONSIGLIO DEI MINISTRI	-	-	18.199	210.000	84.699	66.307	379.205	
MINISTERO DEL TESORO	-	-	881	13.489	105.780	1.150.029	1.270.179	
MINISTERO DELLE FINANZE	-	-	-	-	141.734	1.310.364	1.452.098	
MINISTERO DEL BILANCIO E DELLA PROGRAMMAZIONE ECONOMICA	-	-	707	-	100.000	1.517.187	1.417.894	
MINISTERO DI GRAZIA E GIUSTIZIA	-	-	-	-	-	160.275	160.275	
MINISTERO DEGLI AFFARI ESTERI	-	-	-	-	1.786	16.144	17.930	
MINISTERO DELLA PUBBLICA ISTRUZIONE	-	-	-	-	-	-	-	
MINISTERO DELL'INTERNO	-	-	18.532	-	6.648	30.678	55.658	
MINISTERO DEI LAVORI PUBBLICI	-	2	-	30.000	5.089	1.115.181	1.150.272	
MINISTERO DEI TRASPORTI	-	974	-	-	82.063	164.511	247.548	
MINISTERO DELLE POSTE E DELLE TELECOMUNICAZIONI	-	-	-	-	-	-	-	
MINISTERO DELLA DIFESA	-	-	69.088	-	4.520	70.488	144.096	
MINISTERO DELL'AGRICOLTURA E DELLE FORESTE	-	-	59.600	-	141.134	640.164	840.898	
MINISTERO DELL'INDUSTRIA, DEL COMMERCIO E DELL'ARTIGIANATO	-	-	-	-	652	891.457	892.109	
MINISTERO DEL LAVORO E DELLA PREVIDENZA SOCIALE	-	-	148.905	-	123.969	53.117	325.991	
MINISTERO DEL COMMERCIO CON L'ESTERO	-	-	-	-	-	107.000	107.000	
MINISTERO DELLA MARINA MERCANTILE	-	-	-	399	8.056	249.589	258.044	
MINISTERO DELLE PARTECIPAZIONI STATALI	-	-	-	-	-	200.000	200.000	
MINISTERO DELLA SANITA'	-	-	-	-	42.973	78.215	121.188	
MINISTERO DEL TURISMO E DELLO SPETTACOLO	-	-	-	-	-	149.061	149.061	
MINISTERO PER I BENI CULTURALI E AMBIENTALI	241	1.818	300	335	11.385	122.674	136.753	
MINISTERO DELL'AMBIENTE	-	-	-	14.517	48.943	703.647	767.107	
MINISTERO DELL'UNIVERSITA' E DELLA RICERCA SCIENTIFICA E TECNOLOGICA	-	-	-	-	-	52.915	52.915	
TOTALE	241	2.794	316.012	268.740	909.431	8.648.803	10.146.021	

TABELLA N. 23 - RESIDUI PASSIVI AL 31 DICEMBRE 1991 PER CATEGORIE ECONOMICHE E PER ESERCIZI DI PROVENIENZA
DISTINTI IN PROPRI (P), DI STANZIAMENTO (S) E COMPLESSIVI (T).

A G O R E O A T I	(MILIONI DI LIRE)										30/06/92	
	E P R E C E D E N T I		1987		1988		1989		1990			1991
	1986	1985	1987	1988	1988	1989	1989	1990	1990			
TITOLO I - SPESE CORRENTI												
CATEGORIA I - SERVIZI DEGLI ORGANI COSTITUZIONALI	P	-	-	-	-	-	-	-	-	-	4.762	4.762
	S	-	-	-	-	-	-	-	-	-	-	-
	T	-	-	-	-	-	-	-	-	-	4.762	4.762
CATEGORIA II - PERSONALE IN ATTIVITA' DI SERVIZIO	P	-	1	80	3.957	996.645	3.030.348	4.031.031				
	S	-	1	80	3.957	997.403	3.035.906	4.037.347				
	T	-	-	-	-	-	-	-				
CATEGORIA III - PERSONALE IN QUIESCENZA	P	-	-	-	137	7.700	55.630	63.467				
	S	-	-	-	-	-	-	-				
	T	-	-	-	137	7.700	55.630	63.467				
CATEGORIA IV - ACQUISTO DI BENI E SERVIZI	P	191	222.531	609.365	1.689.503	4.960.939	10.393.987	17.876.316				
	S	1	-	19.227	-	147.099	1.063.843	1.230.170				
	T	192	222.531	628.592	1.689.503	5.108.038	11.457.830	19.106.486				
CATEGORIA V - TRASFERIMENTI	P	74	19.349	100.113	185.619	5.421.228	23.076.460	28.802.843				
	S	240	110	18.310	5.974	5.974	187.884	218.144				
	T	314	19.459	118.423	191.245	5.427.202	23.264.344	29.020.987				
CATEGORIA VI - INTERESSI	P	-	206	242	13.404	1.085.080	4.047.431	5.146.363				
	S	-	-	-	-	-	-	-				
	T	-	206	242	13.404	1.085.080	4.047.431	5.146.363				
CATEGORIA VII - POSTE CORRETTIVE E COMPENSATIVE DELLE ENTRATE	P	-	-	1.540	6.205	475.729	900.634	1.384.108				
	S	-	-	-	-	-	-	-				
	T	-	-	1.540	6.205	475.729	900.634	1.384.108				
CATEGORIA VIII - AMMORTAMENTI	P	-	-	-	-	215.654	215.654	431.308				
	S	-	-	-	-	-	-	-				
	T	-	-	-	-	215.654	215.654	431.308				
CATEGORIA IX - SOMME NON ATTRIBIBILI	P	-	-	-	60	29.512	517.576	547.148				
	S	-	-	881	8.198	5.479	14.558	14.558				
	T	-	-	881	8.258	34.991	517.576	561.706				
TOTALE TITOLO I	P	265	241.887	711.340	1.898.885	13.192.487	42.242.482	58.287.346				
	S	241	110	38.418	13.824	159.310	1.257.285	1.669.188				
	T	506	241.997	749.758	1.912.709	13.351.797	43.499.767	59.756.534				

SEGUE TABELLA N. 23 - RESIDUI PASSIVI AL 31 DICEMBRE 1991 PER CATEGORIE ECONOMICHE E PER ESERCIZI DI PROVENIENZA
DISTINTI IN PROPRI (P), DI STANZIAMENTO (S) E COMPLESSIVI (T).

A G G R E G A T I	(MILIONI DI LIRE)										30/06/92	
	E S E R C I Z I		D I P R O V E N I E N Z A		E P R E C E D E N T I		1989		1990			1991
	1986	1987	1988	1989	1989	1990	1991	TOTALE				
TITOLO II - SPESE IN CONTO CAPITALE												
CATEGORIA X - BENI ED OPERE IMMOBILIARI A CARICO DIRETTO DELLO STATO	P	11.216	1.551.502	2.375.275	1.420.460	3.090.604	1.493.421	9.942.478				
	S	-	976	69.088	31.000	106.016	2.025.881	2.232.961				
	T	11.216	1.552.478	2.444.363	1.451.460	3.196.620	3.519.302	12.175.439				
CATEGORIA XI - BENI MOBILI, MACCHINE ED ATTREZZATURE TECNICO-SCIENIFICHE A CARICO DIRETTO DELLO STATO	P	-	89	106.885	159.736	298.644	265.389	929.080				
	S	-	89	-	6.000	10.741	117.701	134.442				
	T	-	89	106.885	159.736	309.385	383.090	1.063.522				
CATEGORIA XII - TRASFERIMENTI	P	2.115	1.753.458	3.391.671	4.248.882	9.785.502	9.625.286	28.606.914				
	S	-	1.708	208.505	217.916	409.395	4.900.524	5.738.048				
	T	2.115	1.755.166	3.600.176	4.466.798	10.194.897	14.525.810	34.344.962				
CATEGORIA XIII - PARTECIPAZIONI AZIONARIE E CONFERIMENTI	P	-	-	10.074	170.366	27.803	157.663	365.906				
	S	-	-	-	-	-	300.000	300.000				
	T	-	-	10.074	170.366	27.803	457.663	665.906				
CATEGORIA XIV - CONCESSIONE DI CREDITI ED ANTICIPAZIONI PER FINALITA' PRODUTTIVE	P	-	1.200.204	751.148	631.906	329.990	443.140	3.356.388				
	S	-	-	-	-	-	47.413	-				
	T	-	1.200.204	751.148	631.906	329.990	490.553	3.403.801				
CATEGORIA XV - CONCESSIONE DI CREDITI ED ANTICIPAZIONI PER FINALITA' NON PRODUTTIVE	P	-	-	-	127.287	-	1.812.065	1.939.352				
	S	-	-	-	-	-	-	-				
	T	-	-	-	127.287	-	1.812.065	1.939.352				
CATEGORIA XVI - SOMME NON ATTRIBUIBILI	P	-	-	-	-	-	-	-				
	S	-	-	-	-	-	223.969	-				
	T	-	-	-	-	-	223.969	-				
TOTALE TITOLO II												
	P	13.420	4.612.049	6.687.904	6.697.238	13.532.543	13.596.964	45.140.118				
	S	-	2.684	277.593	254.916	750.121	7.591.519	8.676.833				
	T	13.420	4.614.733	6.965.497	6.952.154	14.282.664	20.988.483	53.816.951				
TOTALE SPESE FINALI												
	P	13.685	4.853.936	7.399.244	8.596.123	26.725.030	55.839.466	103.427.464				
	S	241	2.794	316.011	268.740	909.431	8.648.804	10.146.021				
	T	13.926	4.856.730	7.715.255	8.864.863	27.634.461	64.488.250	113.573.485				
TITOLO III - RIMBORSO DI PRESTITI												
RIMBORSO DI PRESTITI												
	P	5.051	-	481	1.338	89.578	376.874	475.241				
	T	5.051	-	481	1.338	89.578	376.874	475.241				
IN COMPLESSO												
	P	18.736	4.854.617	7.400.582	8.598.042	26.814.608	56.216.320	103.902.705				
	S	241	2.794	316.011	268.740	909.431	8.648.804	10.146.021				
	T	18.977	4.857.211	7.716.593	8.866.782	27.724.039	64.865.124	114.048.726				

TABELLA N. 24 - RESIDUI PASSIVI AL 31 DICEMBRE 1991 PER TITOLI, SEZIONI E PER ESERCIZI DI PROVENIENZA
DISTINTI IN PROPRI (P), DI STANZIAMENTO (S) E COMPLESSIVI (T).

A G G R E G A T I	(MILIONI DI LIRE)										30/06/92
	E S E R C I Z I D I P R O V E N I E N Z A										
	E P R E C E D E N T I		1988	1989	1990	1991	T O T A L E				
TITOLO I - SPESE CORRENTI											
SEZIONE I - AMMINISTRAZIONE GENERALE											
P	-	-	4.507	128.450	1.125.486	3.105.987	4.364.430				
S	-	-	19.227		128.719	895.967	1.043.913				
T	-	-	23.734	128.450	1.254.205	4.001.954	5.408.343				
SEZIONE II - DIFESA NAZIONALE											
P	-	163	219.873	1.312.174	3.363.531	5.373.008	10.865.726				
S	-	-	4.520			35.210	39.730				
T	-	163	219.873	1.312.174	3.368.051	5.408.218	10.905.456				
SEZIONE III - GIUSTIZIA											
P	-	-	40	17.607	245.472	787.706	1.050.825				
S	-	-	-			52.255	52.255				
T	-	-	40	17.607	245.472	839.961	1.103.080				
SEZIONE IV - SICUREZZA PUBBLICA											
P	-	-	43	59.178	222.450	700.159	981.830				
S	-	-	-			5.000	5.000				
T	-	-	43	59.178	222.450	705.159	986.830				
SEZIONE V - RELAZIONI INTERNAZIONALI											
P	-	-	2	2.867	27.966	672.795	703.630				
S	-	-	1.291	5.291	1.757	6.640	13.688				
T	-	-	2	8.158	29.723	679.435	717.318				
SEZIONE VI - ISTRUZIONE E CULTURA											
P	-	102	369	34.145	971.671	2.970.016	3.976.303				
S	-	241	300	335	955	10.756	12.677				
T	-	343	669	34.480	972.626	2.980.772	3.989.000				
SEZIONE VII - UNIVERSITA' E RICERCA SCIENTIFICA											
P	-	-	-	6.664	12.766	284.303	303.733				
S	-	-	-								
T	-	-	-	6.664	12.766	284.303	303.733				
SEZIONE VIII - EDILIZIA											
P	-	582	4.369	12.337	42.148	276.374	335.810				
S	-	-	-								
T	-	582	4.369	12.337	42.148	276.374	335.810				
SEZIONE IX - LAVORO E PREVIDENZA SOCIALE											
P	-	-	247	45.632	1.305.385	2.808.003	4.159.267				
S	-	-	-		29		29				
T	-	-	247	45.632	1.305.414	2.808.003	4.159.296				
SEZIONE X - ASSISTENZA PUBBLICA											
P	-	-	-	665	1.668.196	6.998.897	8.667.758				
S	-	-	-			2.000	2.000				
T	-	-	-	665	1.668.196	7.000.897	8.669.758				
SEZIONE XI - IGIENE E SANITA'											
P	-	1.595	870	46.414	333.874	2.479.558	2.862.311				
S	-	-	-		11.631	34.582	46.213				
T	-	1.595	870	46.414	345.505	2.514.140	2.908.524				
SEZIONE XII - TRASPORTI E COMUNICAZIONI											
P	-	1	9	16.904	1.080.235	692.728	1.789.877				
S	-	-	-								
T	-	1	9	16.904	1.080.235	692.728	1.789.877				

SEGUE TABELLA N. 24 - RESIDUI PASSIVI AL 31 DICEMBRE 1991 PER TITOLI, SEZIONI E PER ESERCIZI DI PROVENIENZA
DISTINTI IN PROPRI (P), DI STANZIAMENTO (S) E COMPLESSIVI (T).

A G G R E G A T I	(MILIONI DI LIRE)										30/06/92
	E S E R C I Z I D I P R O V E N I E N Z A										
	E PRECEDENTI		1986	1987	1988	1989	1990	1991	TOTALE		
SEZIONE XIII - AGRICOLTURA E ALIMENTAZIONE	P	-	-	17	64	-	3.872	87.687	127.279	218.919	
	T	-	-	17	64	-	3.872	87.687	127.279	218.919	
SEZIONE XIV - INDUSTRIA, COMMERCIO E ARTIGIANATO	P	-	-	-	12	-	3.706	49.509	156.715	209.942	
	S	-	-	-	-	-	-	8.564	8.564	8.564	
	T	-	-	-	12	-	3.706	49.509	165.279	218.506	
SEZIONE XV - INTERVENTI STRAORDINARI PER IL MEZZOGIORNO	P	-	-	-	-	-	185	2.917	4.653	7.755	
	S	-	-	-	-	-	-	-	-	-	
	T	-	-	-	-	-	185	2.917	4.653	7.755	
SEZIONE XVI - OPERE ED INTERVENTI ECONOMICI NON ATTRIBIBILI A PARTICOLARI SETTORI	P	-	-	281	2.023	-	25.948	81.223	181.500	290.975	
	S	-	-	281	2.023	-	25.948	1.200	41.100	42.300	
	T	-	-	281	2.023	-	25.948	82.423	222.600	333.275	
SEZIONE XVII - FINANZA REGIONALE E LOCALE	P	-	18.994	58.649	64.176	833.228	9.121.097	10.096.144	10.096.144		
	S	-	18.994	18.010	64.176	5.019	165.211	188.240	188.240		
	T	-	18.994	76.659	64.176	838.247	9.286.308	10.284.384	10.284.384		
SEZIONE XVIII - PROTEZIONE CIVILE E PUBBLICHE CALAMITA'	P	-	-	130	130	118.393	209.718	364.481	364.481		
	S	-	-	-	-	-	-	-	-	-	
	T	-	-	130	130	118.393	209.718	364.481	364.481		
SEZIONE XIX - FONDI SPECIALI E DI RISERVA	P	-	-	881	881	5.480	14.559	14.559	14.559		
	S	-	-	881	881	5.480	5.480	5.480	5.480		
	T	-	-	881	881	8.198	8.198	8.198	8.198		
SEZIONE XX - INTERESSI DI DEBITI	P	-	206	195	195	952.864	3.751.295	4.710.776	4.710.776		
	S	-	206	195	195	6.216	6.216	6.216	6.216		
	T	-	206	195	195	952.864	3.751.295	4.710.776	4.710.776		
SEZIONE XXI - ONERI NON RIPARTIBILI	P	-	338	42.834	42.834	667.486	1.540.691	2.326.854	2.326.854		
	S	-	338	42.834	42.834	75.505	75.505	75.505	75.505		
	T	-	338	42.834	42.834	75.505	75.505	75.505	75.505		
TOTALE TITOLO I	P	265	241.887	711.340	1.898.885	13.192.487	42.262.482	58.287.346	58.287.346		
	S	241	310	38.418	13.824	159.310	1.237.285	1.469.188	1.469.188		
	T	506	241.997	749.758	1.912.709	13.351.797	43.499.767	59.756.534	59.756.534		

SEGUE TABELLA N. 24 - RESIDUI PASSIVI AL 31 DICEMBRE 1991 PER IIIOLI, SEZIONI E PER ESERCIZI DI PROVENIENZA
DISTINTI IN PROPRI (P), DI STANZIAMENTO (S) E COMPLESSIVI (T).

A G G R E G A T I	(MILIONI DI LIRE)										30/06/92	
	E S E R C I Z I D I P R O V E N I E N Z A											
	E PRECEDENTI	1986	1987	1988	1989	1990	1991	T O T A L E				
TITOLO II - SPESE IN CONTO CAPITALE												
SEZIONE I - AMMINISTRAZIONE GENERALE	P	-	-	4.468	9.054	8.596	15.213	37.331				
	S	-	-	4.468	9.054	8.596	15.213	37.331				
	T	-	-	4.468	9.054	8.596	15.213	37.331				
SEZIONE II - DIFESA NAZIONALE	P	-	178	948	655	666	34	2.481				
	S	-	178	948	655	666	34	2.481				
	T	-	178	948	655	666	34	2.481				
SEZIONE III - GIUSTIZIA	P	224	21.189	10.334	109	100.198	174.624	306.678				
	S	-	-	-	-	-	73.563	73.563				
	T	224	21.189	10.334	109	100.198	248.187	380.241				
SEZIONE IV - SICUREZZA PUBBLICA	P	-	-	-	-	-	-	-				
	S	-	-	-	-	-	-	-				
	T	-	-	-	-	-	-	-				
SEZIONE V - RELAZIONI INTERNAZIONALI	P	-	-	707	5.949	69.220	30.000	75.876				
	S	-	-	-	-	-	-	-				
	T	-	-	707	5.949	69.220	30.000	75.876				
SEZIONE VI - ISTRUZIONE E CULTURA	P	6.263	294.702	661.997	209.333	550.518	476.603	2.199.616				
	S	-	1.708	-	11.433	195.383	208.544	208.544				
	T	6.263	296.410	661.997	209.333	561.971	671.986	2.407.960				
SEZIONE VII - UNIVERSITA' E RICERCA SCIENTIFICA	P	-	1.213.163	845.357	738.289	629.884	813.873	4.240.566				
	S	-	-	-	-	-	75.168	75.168				
	T	-	1.213.163	845.357	738.289	629.884	889.041	4.315.734				
SEZIONE VIII - EDILIZIA	P	4.759	990.459	913.565	529.355	1.432.816	742.864	4.613.818				
	S	-	-	69.088	20.000	-	741.988	831.076				
	T	4.759	990.459	982.653	529.355	1.452.816	1.484.852	5.444.894				
SEZIONE IX - LAVORO E PREVIDENZA SOCIALE	P	-	49.118	17.743	-	20.000	21.445	108.306				
	S	-	-	168.905	-	123.969	53.117	325.991				
	T	-	49.118	166.648	-	143.969	74.562	434.297				
SEZIONE X - ASSISTENZA PUBBLICA	P	-	-	30	-	1.375	20.938	22.363				
	S	-	-	-	-	-	19.314	19.314				
	T	-	-	30	-	1.375	40.252	41.677				
SEZIONE XI - IGIENE E SANITA'	P	7	37.114	135.797	390.327	1.121.900	449.983	2.135.128				
	S	-	-	31.341	-	634.275	665.616	665.616				
	T	7	37.114	135.797	390.327	1.153.241	1.084.258	2.800.744				
SEZIONE XII - TRASPORTI E COMUNICAZIONI	P	78	299.047	1.107.878	1.035.308	1.171.310	5.289.887	8.903.508				
	S	-	974	-	5.000	95.119	1.000.307	1.101.400				
	T	78	300.021	1.107.878	1.040.308	1.266.429	6.290.194	10.004.908				

SEQUE TABELLA N. 24 - RESIDUI PASSIVI AL 31 DICEMBRE 1991 PER TITOLI, SEZIONI E PER ESERCIZI DI PROVENIENZA
DISTINTI IN PROPRI (P), DI STANZIAMENTO (S) E COMPLESSIVI (T).

A G G R E G A T I	M I L I O N I D I L I R E)										30/06/92
	E S E R C I Z I		P R O V E N I E N Z A		1989		1990		1991		
	1986 E PRECEDENTI	1987	1988	1989	1990	1991	TOTALE				
SEZIONE XIII - AGRICOLTURA E ALIMENTAZIONE	P	523	429.399	594.605	985.953	1.065.784	645.873	3.722.137			
	S	-	-	59.600	399	141.134	693.387	894.320			
	T	523	429.399	654.205	986.352	1.206.918	1.339.260	4.616.857			
SEZIONE XIV - INDUSTRIA, COMMERCIO E ARTIGIANATO	P	-	631.189	843.777	746.425	1.369.399	1.342.296	4.933.086			
	S	-	-	-	-	652	1.135.429	1.136.981			
	T	-	631.189	843.777	746.425	1.370.051	2.477.725	6.069.167			
SEZIONE XV - INTERVENTI STRAORDINARI PER IL MEZZOGIORNO	P	-	-	16.459	166.800	343.038	20.267	546.564			
	S	-	-	-	-	-	206.200	206.200			
	T	-	-	16.459	166.800	343.038	226.467	752.764			
SEZIONE XVI - OPERE ED INTERVENTI ECONOMICI NON ATTRIBUIBILI A PARTICOLARI SETTORI	P	862	368.545	1.144.564	962.707	3.905.501	1.533.166	7.915.345			
	S	-	-	39.517	76.953	1.164.161	1.280.133	1.280.133			
	T	862	368.545	1.144.564	1.002.224	3.981.954	2.697.327	9.195.478			
SEZIONE XVII - FINANZA REGIONALE E LOCALE	P	-	245.030	372.146	830.364	1.658.652	2.019.560	5.125.752			
	S	-	-	-	210.000	49.700	1.185.488	1.445.188			
	T	-	245.030	372.146	1.040.364	1.708.352	3.205.048	6.570.940			
SEZIONE XVIII - PROTEZIONE CIVILE E PUBBLICHE CALAMITA'	P	704	32.916	17.529	71.676	53.849	30.338	207.012			
	S	-	-	-	-	100.300	153.902	254.202			
	T	704	32.916	17.529	71.676	154.149	184.240	461.214			
SEZIONE XIX - FONDI SPECIALI E DI RISERVA	P	-	-	-	-	-	-	-			
	S	-	-	-	-	-	-	-			
	T	-	-	-	-	-	-	-			
SEZIONE XX - INTERESSI DI DEBITI	P	-	-	-	-	-	-	-			
	S	-	-	-	-	-	-	-			
	T	-	-	-	-	-	-	-			
SEZIONE XXI - ONERI NON RIPARTIBILI	P	-	-	-	14.934	29.837	-	44.771			
	S	-	-	-	-	100.000	29.837	129.837			
	T	-	-	-	14.934	129.837	29.837	174.608			
TOTALE TITOLO II	P	13.420	4.612.049	6.687.904	6.697.238	13.532.563	13.596.964	45.140.118			
	S	-	2.684	277.593	254.916	750.121	7.391.519	8.676.833			
	T	13.420	4.614.733	6.965.497	6.952.154	14.282.684	20.988.483	53.816.951			
TOTALE SPESE FINALI	P	13.685	4.853.936	7.399.244	8.596.123	26.725.030	55.839.446	103.427.464			
	S	241	2.794	316.011	268.740	909.431	8.648.804	10.146.021			
	T	13.926	4.856.730	7.715.255	8.864.863	27.634.461	64.488.250	113.573.485			

SEQUE TABELLA N. 24 - RESIDUI PASSIVI AL 31 DICEMBRE 1991 PER SEZIONI E PER ESERCIZI DI PROVENIENZA
DISTINTI IN PROPRI (P), DI STANZIAMENTO (S) E COMPLESSIVI (T). 30/06/92
(MILIONI DI LIRE)

A G O R E G A T I	E S E R C I Z I					E PRECEDENTI	P R O V E N I E N Z A					TOTALE
	1986	1987	1988	1989	1990		1990	1991				
SEZIONE I - AMMINISTRAZIONE GENERALE												
P	-	-	8.975	137.504	1.134.082	-	5.121.200	4.401.761				
S	-	-	19.228	-	128.719	-	895.967	1.043.914				
T	-	-	28.203	-	1.262.801	-	4.017.167	5.445.675				
SEZIONE II - DIFESA NAZIONALE												
P	-	163	597.925	1.312.829	3.364.197	-	5.373.042	10.868.207				
S	-	163	597.925	1.312.829	4.520	-	35.210	39.730				
T	-	326	1.195.850	2.625.658	3.368.717	-	5.408.252	10.907.937				
SEZIONE III - GIUSTIZIA												
P	-	224	10.375	17.716	345.670	-	962.330	1.357.504				
S	-	224	10.375	17.716	345.670	-	1.088.148	1.483.522				
T	-	448	20.750	35.432	691.340	-	1.950.478	2.841.026				
SEZIONE IV - SICUREZZA PUBBLICA												
P	-	-	43	59.178	222.450	-	700.159	981.830				
S	-	-	43	59.178	222.450	-	5.000	5.000				
T	-	-	86	118.356	444.900	-	705.159	986.830				
SEZIONE V - RELAZIONI INTERNAZIONALI												
P	-	-	708	8.817	97.186	-	672.795	779.506				
S	-	-	-	1.757	36.640	-	43.688	43.688				
T	-	-	708	10.574	133.826	-	716.483	823.194				
SEZIONE VI - ISTRUZIONE E CULTURA												
P	6.366	294.702	662.365	243.478	1.522.189	-	3.446.619	6.175.719				
S	241	1.818	300	335	12.408	-	206.138	221.240				
T	6.607	296.520	662.665	243.813	1.534.597	-	3.652.757	6.396.959				
SEZIONE VII - UNIVERSITA' E RICERCA SCIENTIFICA												
P	-	1.213.163	845.357	744.953	642.649	-	1.098.176	4.544.298				
S	-	-	-	-	-	-	75.168	75.168				
T	-	1.213.163	845.357	744.953	642.649	-	1.173.344	4.619.466				
SEZIONE VIII - EDILIZIA												
P	4.759	991.041	917.934	541.692	1.674.964	-	1.019.238	4.949.628				
S	-	-	69.088	-	20.000	-	741.988	831.076				
T	4.759	991.041	987.022	541.692	1.694.964	-	1.761.226	5.780.704				
SEZIONE IX - LAVORO E PREVIDENZA SOCIALE												
P	-	49.118	17.990	45.631	1.325.385	-	2.829.447	4.267.571				
S	-	-	148.905	-	123.938	-	53.117	326.020				
T	-	49.118	166.895	45.631	1.449.323	-	2.882.564	4.593.591				
SEZIONE X - ASSISTENZA PUBBLICA												
P	-	-	30	665	1.669.571	-	7.019.835	8.690.101				
S	-	-	-	-	-	-	21.313	21.313				
T	-	-	30	665	1.669.571	-	7.041.148	8.711.414				
SEZIONE XI - IGIENE E SANITA'												
P	-	7	136.667	436.741	1.455.774	-	2.929.541	4.997.439				
S	-	-	-	-	42.972	-	668.858	711.830				
T	-	7	136.667	436.741	1.498.746	-	3.598.399	5.709.269				
SEZIONE XII - TRASPORTI E COMUNICAZIONI												
P	78	299.048	1.107.887	1.052.213	2.251.545	-	5.982.615	10.693.386				
S	-	974	5.000	5.000	95.119	-	1.000.307	1.101.400				
T	78	300.022	1.107.887	1.057.213	2.346.664	-	6.982.922	11.794.786				
SEZIONE XIII - AGRICOLTURA E ALIMENTAZIONE												
P	523	429.416	594.669	989.825	1.153.472	-	773.152	3.941.057				
S	-	-	59.600	399	141.134	-	693.387	894.520				
T	523	429.416	654.269	990.224	1.294.606	-	1.466.539	4.835.577				

SEQUE TABELLA N. 24 - RESIDUI PASSIVI AL 31 DICEMBRE 1991 PER SEZIONI E PER ESERCIZI DI PROVENIENZA
DISTINTI IN PROPRI (P), DI STANZIAMENTO (S) E COMPLESSIVI (T). (MILIONI DI LIRE)

A G G R E G A T I	E S E R C I Z I D I P R O V E N I E N Z A					T O T A L E	
	1986 E PRECEDENTI	1987	1988	1989	1990		1991
SEZIONE XIV - INDUSTRIA, COMMERCIO E ARTIGIANATO	P - S - T -	631.189 - -	843.789	750.131	1.418.908	1.499.011	5.143.028
		631.189	843.789	750.131	1.419.560	1.499.011	5.143.028
SEZIONE XV - INTERVENTI STRAORDINARI PER IL MEZZOGIORNO	P - S - T -	- - -	16.459	166.985	345.955	24.920	554.519
		-	16.459	166.985	345.955	24.920	554.519
SEZIONE XVI - OPERE ED INTERVENTI ECONOMICI NON ATTRIBUIBILI A PARTICOLARI SETTORI	P - S - T -	862 862	368.826 368.828	988.655 39.517 1.028.172	3.986.724 77.653 4.064.377	1.714.666 1.205.261 2.919.927	8.206.320
		862	368.826	988.655	3.986.724	1.714.666	8.206.320
SEZIONE XVII - FINANZA REGIONALE E LOCALE	P - S - T -	- - -	430.024 18.010 448.806	894.539 210.000 1.104.539	2.491.880 54.719 2.546.599	11.140.657 1.350.659 12.491.356	15.221.896
		-	430.024	894.539	2.491.880	11.140.657	15.221.896
SEZIONE XVIII - PROTEZIONE CIVILE E PUBBLICHE CALAMITA'	P - S - T -	704 704	32.916 32.916	107.916	172.242	240.057	571.493
		704	32.916	107.916	172.242	240.057	571.493
SEZIONE XIX - FONDI SPECIALI E DI RISERVA	P - S - T -	- - -	- 881 881	- 8.198 8.198	- 5.480 5.480	- - -	14.559
		-	-	-	-	-	14.559
SEZIONE XX - INTERESSI DI DEBITI	P - S - T -	- - -	195	6.216	952.864	3.751.295	4.710.776
		-	195	6.216	952.864	3.751.295	4.710.776
SEZIONE XXI - ONERI NON RIPARTIBILI	P - S - T -	- - -	42.834	90.439	697.323	1.540.621	2.371.625
		-	42.834	90.439	697.323	1.540.621	2.371.625
T O T A L E	P - S - T -	13.686 241 13.927	4.853.936 2.794 4.856.730	7.399.243 316.012 7.715.255	8.596.123 268.740 8.864.863	26.725.030 8.909.431 27.634.461	103.427.464
		13.927	4.856.730	7.715.255	8.864.863	27.634.461	103.427.464
SEZIONE XXII - RIMBORSO DI PRESTITI	P - S - T -	5.051 5.051	481 481	1.338 1.338	89.578 89.578	376.874	475.241
		5.051	481	1.338	89.578	376.874	475.241
I N C O M P L E S S O	P - S - T -	18.737 241 18.978	4.854.417 2.794 4.857.211	7.400.581 316.012 7.716.593	8.598.062 268.740 8.866.802	26.814.608 909.431 27.724.039	103.902.705
		18.978	4.857.211	7.716.593	8.866.802	27.724.039	103.902.705

TABELLA N. 25.- PROCESSO DI SMALTIMENTO DEI RESIDUI PASSIVI

ESERCIZI	Residui di nuova formazione	ALIQUOTE PAGATE O ELIMINATE NEGLI ESERCIZI					
		1986	1987	1988	1989	1990	1991
A) in miliardi di lire							
1986.....	72.938	-	51.380	8.508	6.890	1.553	4.607
1987.....	58.118	-	-	34.819	12.065	3.974	2.403
1988.....	60.836	-	-	-	32.541	15.312	5.266
1989.....	71.463	-	-	-	-	50.036	12.560
1990.....	73.460	-	-	-	-	-	45.736
1991.....	64.865	-	-	-	-	-	-
B) in termini percentuali							
1986.....	100	-	70,4	11,6	9,4	2,1	6,9
1987.....	100	-	-	59,9	20,7	6,8	4,1
1988.....	100	-	-	-	53,5	25,2	8,7
1989.....	100	-	-	-	-	70,0	17,6
1990.....	100	-	-	-	-	-	62,3
1991.....	100	-	-	-	-	-	-

TABELLA N. 26.- PROCESSO DI SMALTIMENTO DEI RESIDUI PASSIVI
PER TITOLI DI BILANCIO

A) in miliardi di lire

ESERCIZI	Residui di nuova formazione	ALIQUOTE PAGATE O ELIMINATE NEGLI ESERCIZI				
		1987	1988	1989	1990	1991
1986						
Parte Corrente.....	48.721	39.313	5.395	3.323	207	483
Conto Capitale.....	24.185	12.067	3.113	3.551	1.333	4.121
Rimborso di prestiti.....	32	-	-	16	13	3
Totale....	72.938	51.380	8.508	6.890	1.553	4.607
1987						
Parte Corrente.....	34.789	-	24.819	8.100	1.439	189
Conto Capitale.....	23.315	-	10.000	3.965	2.535	2.200
Rimborso di prestiti.....	14	-	-	-	-	14
Totale....	58.118	-	34.819	12.065	3.974	2.403
1988						
Parte Corrente.....	33.337	-	-	21.202	9.881	1.504
Conto Capitale.....	27.465	-	-	11.339	5.431	3.730
Rimborso di prestiti.....	34	-	-	-	-	33
Totale....	60.836	-	-	32.541	15.312	5.266
1989						
Parte Corrente.....	49.122	-	-	-	39.449	7.760
Conto Capitale.....	22.121	-	-	-	10.380	4.789
Rimborso di prestiti.....	220	-	-	-	207	11
Totale....	71.463	-	-	-	50.036	12.560
1990						
Parte Corrente.....	46.352	-	-	-	-	33.000
Conto Capitale.....	26.312	-	-	-	-	12.029
Rimborso di prestiti.....	796	-	-	-	-	707
Totale....	73.460	-	-	-	-	45.736

B) in termini percentuali

ESERCIZI	Residui di nuova formazione	ALIQUOTE PAGATE O ELIMINATE NEGLI ESERCIZI				
		1987	1988	1989	1990	1991
1986						
Parte Corrente.....	100	80,6	11,1	6,8	0,4	1,1
Conto Capitale.....	100	49,9	12,9	14,7	5,5	17,0
Rimborso di prestiti.....	100	-	-	50,0	40,6	9,4
Totale....	100	70,4	11,6	9,4	2,1	6,5
1987						
Parte Corrente.....	100	-	71,3	23,3	4,1	0,5
Conto Capitale.....	100	-	42,9	17,0	10,8	9,4
Rimborso di prestiti.....	100	-	-	-	-	100,0
Totale....	100	-	59,9	20,7	6,8	4,1
1988						
Parte Corrente.....	100	-	-	63,6	29,6	4,5
Conto Capitale.....	100	-	-	41,3	19,8	13,6
Rimborso di prestiti.....	100	-	-	-	-	97,0
Totale....	100	-	-	53,5	25,2	8,7
1989						
Parte Corrente.....	100	-	-	-	80,3	15,8
Conto Capitale.....	100	-	-	-	46,9	21,6
Rimborso di prestiti.....	100	-	-	-	94,1	5,0
Totale....	100	-	-	-	70,0	17,6
1990						
Parte Corrente.....	100	-	-	-	-	71,2
Conto Capitale.....	100	-	-	-	-	45,7
Rimborso di prestiti.....	100	-	-	-	-	88,8
Totale....	100	-	-	-	-	62,3

GRAFICI

RISULTATI DIFFERENZIALI DELLA GESTIONE DI COMPETENZA (accertamenti e impegni)

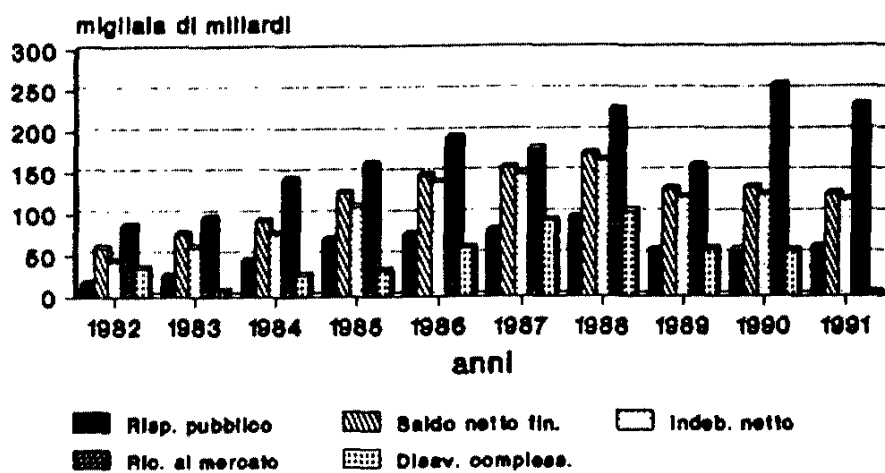


grafico n. 1

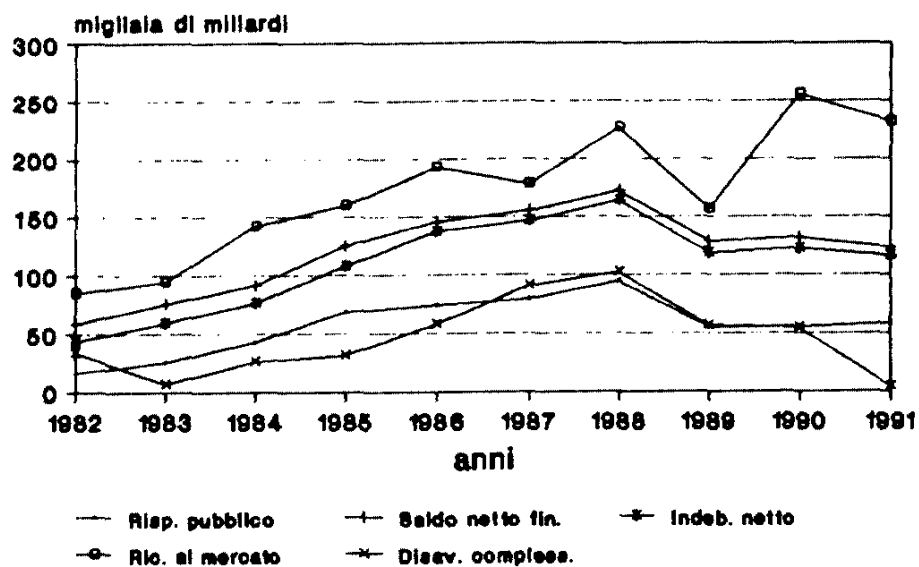


grafico n. 1 a

RISULTATI DIFFERENZIALI DELLA GESTIONE DI CASSA (incassi e pagamenti)

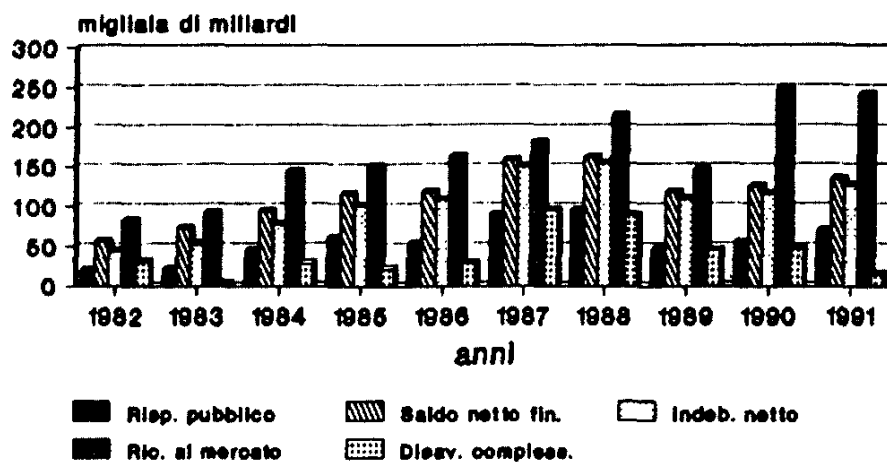


grafico n. 2

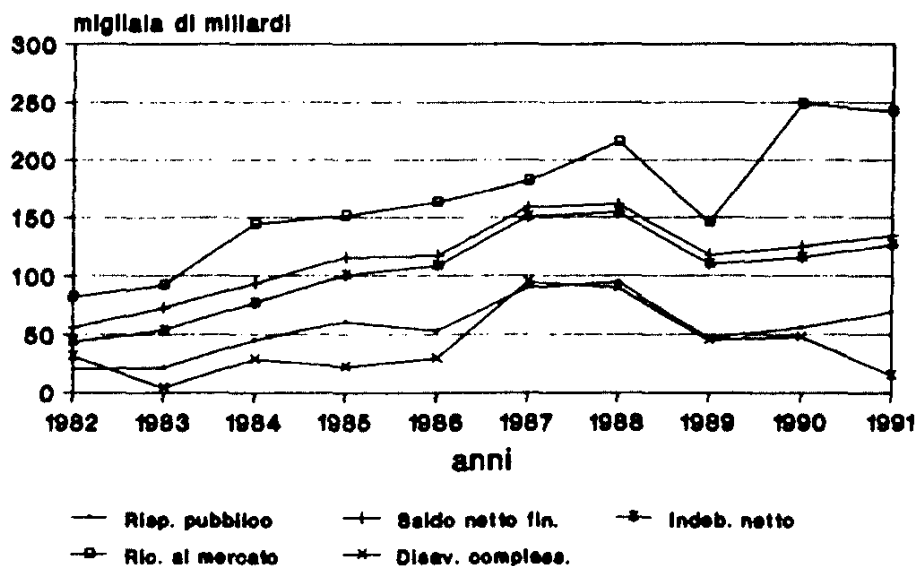


grafico n. 2 a

ENTRATE E SPESE COMPLESSIVE

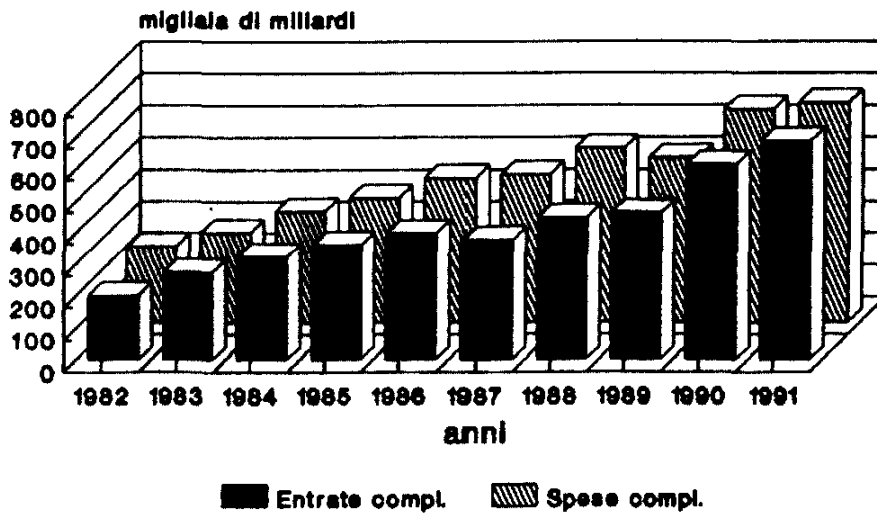


grafico n. 3

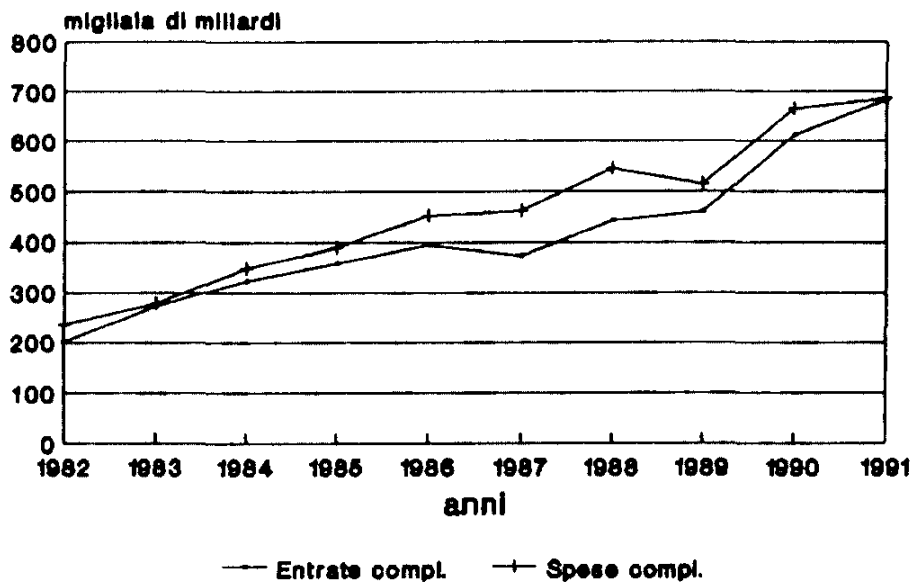


grafico n. 3 a

RESIDUI ATTIVI

RESIDUI TOTALI E NUOVA FORMAZIONE

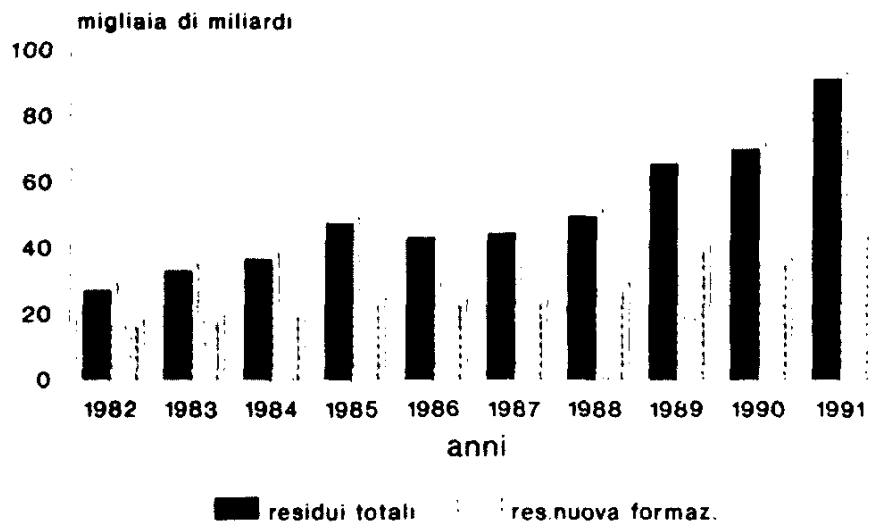


grafico n. 4

RESIDUI PASSIVI

RESIDUI TOTALI E NUOVA FORMAZIONE

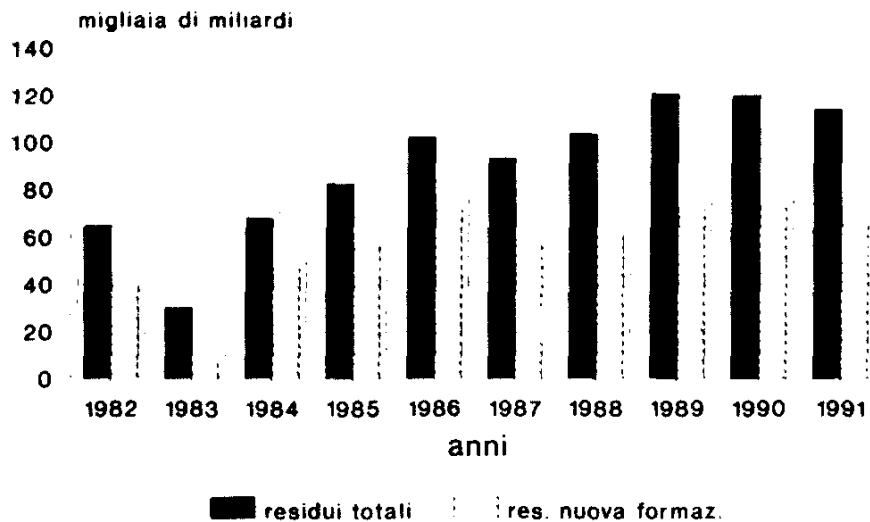


grafico n. 4 a

INCIDENZA RESIDUI PASSIVI SUGLI IMPEGNI (in valori assoluti)

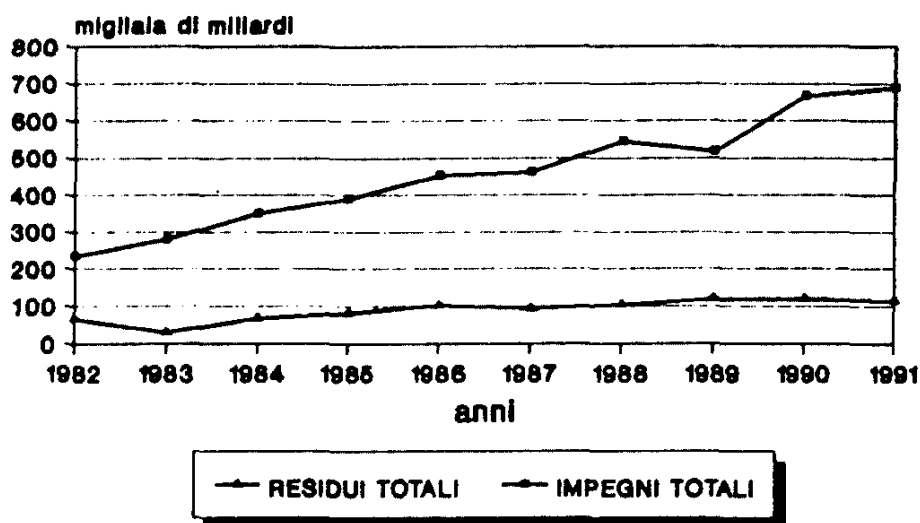


grafico n. 8

(in percentuale)

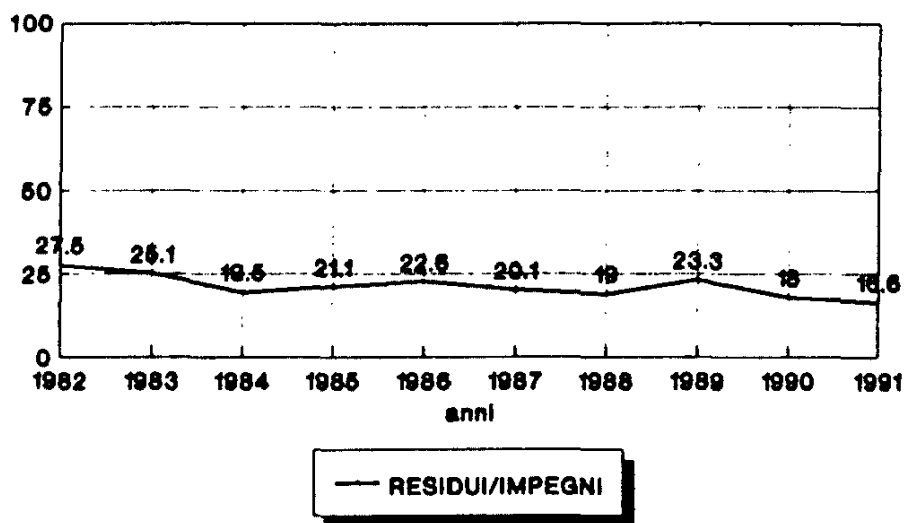


grafico n. 8 a

PERCENTUALE DELLA SPESA COPERTA CON INDEBITAMENTO

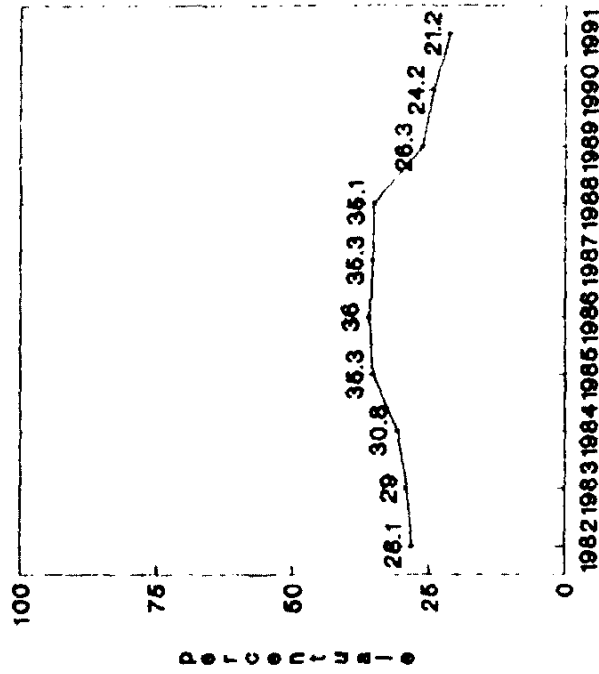


grafico n. 6

RITMO REALIZZAZIONE SPESE FINALI

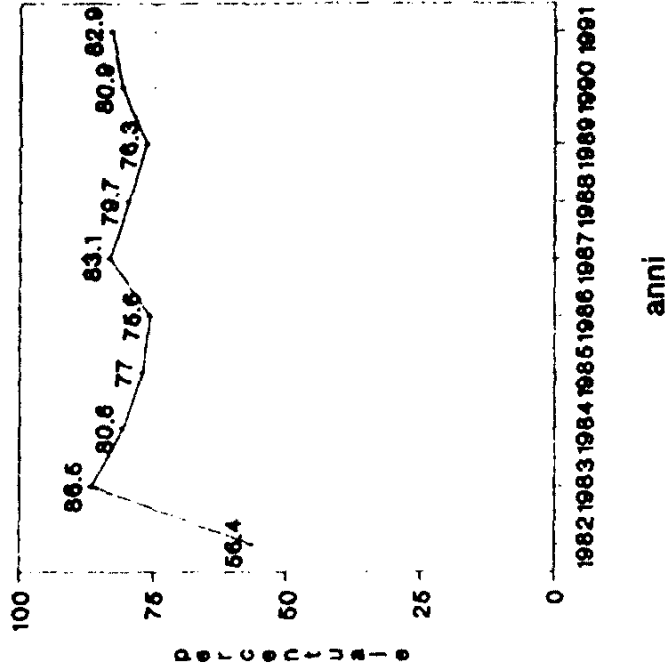


grafico n. 5

grafico n. 6 a

ALLEGATI

ALLEGATO A
SVILUPPO DELLE RISULTANZE DI CONSUNTIVO DELL'ENTRATA PER L'ESERCIZIO 1991

	Previsioni iniziali competenza	Previsioni definitive competenza	Previsioni iniziali Cassa	Previsioni definitive Cassa	Accerte- menti	Incessi competenza	Incessi residui	Residui finali
(in milioni di lire)								
ENTRATE TRIBUTARIE								
Imposte sul patrimonio e sul reddito	25.000	40.000	25.000	40.000	11.032	4.520	7.427	895.134
Imposta sul reddito di ricchezza mobile								
Imposta sul reddito dei fabbricati	500	1.000	500	1.000	609	574	36	1.019
Imposte sulle società e sulle obbligazioni	6.000	6.000	6.000	6.000	3.321	1.841	675	195.786
Imposta complementare progressiva	10.000	10.000	10.000	10.000	5.960	2.903	1.461	136.124
Imposta sui giochi di abilità e sui concorsi, pronostici quota del 35%	280.000	310.000	280.000	310.000	325.141	291.091	9.549	34.050
Quota del 12,25% dell'incasso lordo dei proventi delle attività di gioco e dei concorsi pronostici	25.000	30.000	25.000	30.000	29.579	26.835	2.429	2.744
Ritenute sui contributi degli Enti pubblici sulle vincite e sui premi per assicurazione sulla vita in caso di riscatto	170.000	170.000	170.000	170.000	230.965	213.434	13.991	26.882
Addizionale 5% ad imposte dirette erariali e a tributi comunali e provinciali	70.000	80.000	70.000	80.000	210.426	100.460	20.272	219.424
Entrate, riserve all'Esercizio, derivanti dall'addizionale ad imposte dirette erariali e a tributi comunali e provinciali e sua estensione alla imposta sulle società'	60.000	160.000	60.000	160.000	209.556	96.247	23.476	216.397
Entrate riservate all'Esercizio dello Stato derivanti dalla addizionale straordinaria alle imposte dirette	2.500	2.000	2.500	2.000	523	397	122	17.840

Segue : ALLEGATO A

	Previsioni iniciali competenza	Previsioni definitive competenza	Previsioni iniciali cassa	Previsioni definitive cassa	Accerta- menti	Incessi competenza	Incessi residui	Residui finali
(in milioni di lire)								
Imposte sul reddito delle persone fisiche	126.740.000	127.250.000	123.624.000	124.800.000	127.599.448	118.504.396	6.304.766	21.687.969
Imposte sul reddito delle persone giuridiche	22.230.000	19.400.000	21.680.000	18.125.000	19.321.709	16.546.432	781.667	8.820.823
Imposta locale sui redditi...	26.785.000	22.000.000	26.085.000	20.900.000	22.044.377	19.729.424	391.801	7.256.343
Ritenute sugli interessi e redditi di capitale	29.320.000	32.579.000	29.320.000	32.579.000	31.899.817	30.992.361	1.067.142	1.184.275
Ritenute d'acconto o d'impo- sta sugli utili distribuiti dalle persone giuridiche.....	2.450.000	2.550.000	2.450.000	2.550.000	2.414.543	2.354.806	70.216	71.863
Adizionale straordinaria 8 % all'imposte sul reddito del- le persone giuridiche ed al- l'imposta locale sui redditi indicati dall'articolo 2 del decreto del Presidente della Repubblica n. 598/73.....	-	50.000	-	50.000	93.354	35.021	14.005	162.512
Entrate derivanti dal condo- no fiscale in materia di im- poste dirette	100.000	20.000	100.000	20.000	4.054	1.296	6.757	132.158
Imposta sostitutiva delle imposte sul reddito a carico dei fondi di investimento ...	180.000	160.000	180.000	160.000	143.639	143.639	-	-
Imposte sostitutive delle im- poste sui redditi su plusva- lenze da cessione a titolo onorario di azioni e di altri rapporti partecipativi.....	500.000	400.000	500.000	400.000	178.605	174.508	-	4.096
Entrate sostitutive delle im- poste sui redditi sulle riva- luzioni dei beni estendali iscritte in bilancio e sullo smobilizzo dei fondi in sos- pensione di imposta.....	8.400.000	1.400.000	8.400.000	1.400.000	1.129.404	1.114.645	-	14.759
Entrate derivanti dalle misu- re programmate in materia di imposte indirette, la cui specificità è demandata ad ap- positi atti amministrativi...	1.280.000	-	1.280.000	-	-	-	-	-

Segue : ALLEGATO A

	Previsioni iniziali competenza	Previsioni definitive competenza	Previsioni iniziali cassa	Previsioni definitive cassa	Accerta- menti	Incasti competenza	Incasti residui	Residui finali
(in milioni di lire)								
Entrate conseguenti alle dichiarazioni sostitutive e alla sanatoria delle irre- golarita' formali in materia di imposte sul reddito.....	-	40.000	-	40.000	40.277	39.042	1.743	1.235
Entrate conseguenti alle dichiarazioni sostitutive in materia dei redditi di fabbricati.....	-	20.000	-	20.000	1.301	1.197	5.952	104
Imposte dirette derivanti dalla definizione di pendense e controversie tributarie....	-	50.000	-	50.000	66.715	57.705	3.946	9.454
Entrate eventuali e diverse..	6.000	20.000	6.000	20.000	55.158	44.422	3.529	104.761
Totale.....	210.640.000	206.748.000	214.274.000	201.923.000	206.019.513	190.475.174	6.731.022	40.995.552
Tasse ed imposte sugli affari								
Imposta di registro	5.950.000	5.950.000	5.950.000	5.950.000	5.429.242	4.423.199	820.479	1.506.129
Imposta sul valore aggiunto..	81.615.000	80.306.000	79.681.000	79.910.000	76.702.523	66.001.059	7.153.463	19.966.909
Imposta di bollo	6.200.000	6.275.000	6.200.000	6.275.000	6.228.571	5.176.163	803.968	1.351.801
Imposte sostitutive delle imposte di registro, ipoteca- rie e catastali e delle tas- se sulle concessioni governa- tive	320.000	420.000	320.000	420.000	210.475	187.095	17.489	23.568
Imposta sulle assicurazioni..	3.000.000	3.850.000	3.000.000	3.850.000	3.806.319	3.021.839	437.873	882.438
Imposta ipotecaria	1.050.000	1.100.000	1.050.000	1.100.000	1.123.725	991.865	90.471	169.356
Quota del 25% dell'imposta unica sui giochi di abilità e sui concorsi pronostici....	200.000	220.000	200.000	220.000	232.247	200.564	24.623	31.683
Canoni di abbonamento alle radio audizioni circolari e alla televisione	1.900.000	2.100.000	1.900.000	2.100.000	2.117.726	2.017.014	105.636	171.182
Tasse sulle concessioni governative escluse quelle per la licenza di porto d'armi	6.574.783	4.234.000	4.574.783	4.238.000	4.378.064	2.639.836	362.378	1.832.468

Segue 1 ALLEGATO A

	Previsioni iniziali competenza	Previsioni definitive competenza	Previsioni iniziali cassa	Previsioni definitive cassa	Accerta- menti	Incessi competenza	Incessi residui	Residui finali
(in milioni di lire)								
Tasse automobilistiche	2.450.000	2.724.000	2.450.000	2.724.000	2.439.603	1.997.644	228.919	509.938
Adizionale del 5% sull'im- poste di circolazione degli autoveicoli riservata al- l'erario	115.000	200.000	115.000	200.000	215.977	194.247	13.646	24.488
Diritto del 5% sull'introito delle rappresentazioni ed esecuzioni di opere adatte a pubblico spettacolo e di opere musicali di pubblico dominio	5.000	10.000	5.000	10.000	13.395	11.439	1.820	1.997
Tasse di pubblico insegna- mento e relative all'istru- zione superiore	82.000	85.200	82.000	85.200	7.371	226	6.144	9.112
Imposta sugli spettacoli e sul giuoco nelle case da giuoco	287.000	400.000	287.000	400.000	416.578	377.997	20.726	39.103
Tassa speciale per i veicoli azionati a gas metano e gas di petrolio liquefatto	460.000	360.000	460.000	360.000	402.353	391.956	6.197	12.985
Imposta sull'incremento di valore di immobili di perti- nenza dell'erario	4.000	5.030.000	4.000	5.030.000	4.071.747	3.946.908	4.938	185.010
Interessi riscossi dagli uffici del registro	165.000	180.000	165.000	180.000	418.675	115.162	11.539	392.952
Sovratassa motori diesel	1.400.000	1.400.000	1.400.000	1.400.000	1.650.036	1.572.117	27.077	128.001
Imposta erariale da riscote- re per il tramite dell'AcI ..	670.000	850.000	670.000	850.000	713.393	622.867	79.023	91.806
Tasse sulle concessioni governative per la licenza di porto d'arsi	150.000	150.000	150.000	150.000	448	2	3	466
Imposta sulle successioni e donazioni	1.065.000	935.000	1.065.000	935.000	625.661	290.098	460.124	1.849.843
Entrate derivanti dal condo- no fiscale in materia di tasse ed imposte indirette sugli affari	-	-	-	-	40.463	3.902	123.430	377.874

Segue i ALLEGATO A

	Previsioni iniziali competenza	Previsioni definitive competenza	Previsioni iniziali Cassa	Previsioni definitive cassa	Accerta- menti	Incessi competenza	Incessi residui	Residui finali
(in milioni di lire)								
Diritti catastali e di scrit- turato	335.000	350.000	335.000	350.000	337.337	307.173	21.975	33.867
Multe, ammende e sanzioni am- ministrative, dovute dai trasgressori all'imposte sul valore aggiunto ed altri tributi indiretti	210.000	250.000	210.000	250.000	521.055	183.728	681.296	1.250.916
Entrate conseguenti alle dichiarazioni sostitutive ed alla sanatoria delle irregolarità formali in materia di imposte indirette.	-	600.000	-	600.000	850.567	761.450	39.024	151.501
Entrate derivanti dalla sana- toria in materia di tassa per lo smaltimento dei rifiuti solidi urbani.....	750.000	50.000	700.000	50.000	17.081	17.081	-	7.546
Entrate derivanti dalle misu- re programmate in materia di imposte indirette, la cui specificità è demandata ad ap- positi atti amministrativi....	2.871.000	-	2.871.000	-	-	-	-	-
Entrate eventuali e diverse.	15.000	40.000	15.000	40.000	89.425	66.246	3.682	42.370
Totale.....	115.863.783	118.073.200	113.879.783	117.677.200	113.070.237	95.898.877	11.345.743	31.045.349
Imposte sulla produzione, sui consumi e dogane								
Imposta di fabbricazione sugli spiriti	540.000	716.000	540.000	716.000	646.754	601.088	30.502	50.499
Imposta di fabbricazione sulle birre	340.000	365.700	340.000	365.700	347.566	321.901	21.381	27.625
Imposta di fabbricazione sullo zucchero e sulle ma- terie zuccherine.....	138.000	227.800	138.000	227.800	197.914	186.797	7.132	11.867
Imposta di fabbricazione sugli olii e semi	1.000	4.600	1.000	4.600	4.342	4.031	-	278

Segue: ALLEGATO A

	Previsioni iniziali competenza	Previsioni definitive competenza	Previsioni iniziali cassa	Previsioni definitive cassa	Accertamenti	Incassi competenza	Incassi residui	Residui finali
(in milioni di lire)								
Imposta di fabbricazione sulla margarina	300	1.300	300	1.300	856	836	1	4
Imposta di fabbricazione sugli olii minerali e loro derivati	34.810.000	35.842.000	34.810.000	35.842.000	36.228.354	32.571.199	1.108.733	3.695.577
Imposta di fabbricazione sui gas incombustibili	866.000	750.000	866.000	750.000	652.158	596.901	13.717	53.882
Imposta sull'energia elettrica	630.000	600.000	630.000	600.000	526.636	469.524	39.872	98.351
Proventi dalla vendita di denaturanti e dei contrasegni dello Stato	25.000	25.000	25.000	25.000	23.151	23.149	-	-15 -9
Entrate riservate all'Erario derivanti dall'addizionale all'imposta erariale per consumo sulla energia elettrica.	-	10.000	-	10.000	2	2	-	18.271
Diritti di licenza	3.000	20.700	3.000	20.700	19.462	19.245	-	217
Imposta sul gas metano impiegato per usi diversi da quelli industriali	4.295.000	4.116.000	4.295.000	4.116.000	3.774.607	3.582.653	44.581	201.551
Imposta di consumo sui prodotti di registrazione e riproduzione del suono e dell'immagine ai sensi dell'art.4 della legge 28 febbraio 1983, n.53	50.000	55.000	50.000	55.000	46.852	46.399	79	7.712
Imposte di fabbricazione sui sacchetti di plastica non biodegradabili	80.000	130.000	80.000	130.000	27.822	27.808	158	-91
Imposta sul consumo del caffè	143.000	500.000	143.000	500.000	517.252	393.792	56.062	166.439
Imposta sul consumo del cacao	13.000	91.000	13.000	91.000	87.404	83.537	1.833	4.064
Diritti erariali e addizionali sul consumo dell'acqua	73.000	89.000	73.000	89.000	-	-	1.458	-
Sovrimposta di confine	1.030.000	1.550.000	1.030.000	1.550.000	1.777.344	1.562.064	154.730	220.537
Imposta sul consumo delle banane	210.000	10.000	210.000	10.000	9.925	9.842	17.554	83

Segue : ALLEGATO A

	Previsioni iniziali competenza	Previsioni definitive competenza	Previsioni iniziali Cassa	Previsioni definitive Cassa	Accerta- menti	Incessi competenza	Incessi residui	Residui finali
(in milioni di lire)								
Debi C.E.C.A. e altri diritti doganali diversi dai diritti di confine	70.000	50.000	70.000	50.000	52.894	45.003	4.724	34.271
Importi compensativi monetari riscossi negli scambi con gli Stati della CEE	5.000	2.000	5.000	2.000	61	54	69	2.584
Entrate eventuali e diverse..	15.000	21.000	15.000	21.000	27.935	24.826	2.012	4.567
Totale.....	43.337.300	45.178.900	43.337.300	45.178.900	44.967.091	40.530.651	1.504.568	4.586.244
Monopoli								
Imposte sul consumo dei tabacchi	6.850.000	6.830.000	6.850.000	6.830.000	6.674.035	5.467.474	1.095.221	1.710.894
Imposte sulla fabbricazione dei fiammiferi e proventi dalla bollatura degli ap- parecchi di accensione	80.000	80.000	80.000	80.000	82.160	77.852	9.020	8.225
Entrate eventuali e diverse .	-	-	-	-	12.731	12.731	-	5
TOTALE.....	6.930.000	6.910.000	6.930.000	6.910.000	6.768.926	5.558.057	1.104.246	1.719.119
Lotto, lotterie ed altre at- tività di giuoco								
Provento del lotto	2.700.000	3.150.000	2.700.000	3.150.000	3.162.804	1.460.439	1.083.935	2.864.817
Tassa di lotteria	200.000	150.000	200.000	150.000	156.636	156.484	70	208
Addizionale alla tassa di lotteria sui concorsi a pre- mio ed alla tassa di licenza sulle operazioni a premio ...	-	-	-	-	697	697	-	-
Proventi dalle attività di giuoco	80.000	80.000	80.000	80.000	70.269	70.269	8.562	-
Imposta unica sui giuochi di abilità e sui concorsi prono- stici; quota del 40%	360.000	400.000	360.000	400.000	367.308	367.308	-	-

Segue I ALLEGATO A

	Previsioni iniziali competenza	Previsioni definitive competenza	Previsioni iniziali cassa	Previsioni definitive cassa	Accorte menti	Incessi competenza	Incessi residui	Residui finali
(in milioni di lire)								
Entrate integrative dei pro- venti del lotto	-	-	-	-	710	710	10	-
Utile delle lotterie naziona- li	-	-	-	-	72.922	72.922	-	-
Entrate eventuali e diverse .	-	-	-	-	762	762	4	-
Totale.....	3.340.000	3.780.000	3.340.000	3.780.000	3.832.108	2.129.591	1.092.581	2.865.025
Totale entrate tributarie....	388.111.083	380.690.100	381.761.083	375.469.100	374.657.875	334.192.350	21.778.180	81.213.289
ENTRATE EXTRA-TRIBUTARIE								
Proventi speciali	646.827	970.505	646.828	970.505	862.392	844.698	18.421	33.063
Proventi di servizi pubblici rimborzi	1.989.644	2.469.238	1.939.214	2.440.973	6.789.117	3.076.455	542.770	5.481.339
Proventi dei beni dello Stato	448.695	1.230.706	448.695	1.230.706	490.019	306.695	43.409	296.395
Prodotti netti di Aziende autonome ed utili di gestione	317.586	317.586	438.214	514.625	550.937	1.476	522.216	549.462
Interessi su anticipazioni e crediti vari del Tesoro	525.423	1.125.423	576.434	1.026.434	1.386.952	871.661	418.440	520.316
Recuperi, rimborsi e contri- buti	52.543.842	57.436.642	52.147.851	57.034.596	57.093.805	55.912.321	5.639.347	1.479.351
Partite che si compensano nella spesa	11.053.371	13.775.254	11.255.408	13.856.347	12.957.146	12.448.790	420.475	664.834
Totale entrate extra-tribu- tarie	67.525.388	77.325.354	67.452.644	77.074.186	78.110.368	73.464.096	7.605.078	9.024.760
Totale delle entrate tributa- rie ed extra-tributarie	455.636.471	458.015.454	449.213.727	452.543.286	452.768.243	407.656.446	29.383.258	90.236.049
Vendita di beni immobili ed affrancazione di canoni	5.607.900	5.607.900	5.607.900	5.607.900	2.104.148	2.103.088	522	4.204
Ammortamento di beni patri- moniali	593.475	593.475	593.475	593.475	593.475	377.821	-	431.308

Segue : ALLEGATO A

	Previsioni iniziali competenza	Previsioni definitive competenza	Previsioni iniziali Cassa	Previsioni definitive Cassa	Accerte- menti	Incessi competenza	Incessi residui	Residui finali
(in milioni di lire)								
Rimborso di anticipazioni e di crediti vari del Tesoro ..	35.154	1.275.523	35.154	1.275.523	1.529.306	1.523.058	6.464	21.106
Totale alienazione ed ammor- tamento beni patrimoniali e rimborso crediti	6.236.529	7.476.698	6.236.529	7.476.698	4.226.929	4.003.967	6.986	456.618
Accensione di prestiti	227.583.089	229.604.698	254.879.880	285.162.898	227.062.835	227.062.835	-	-
Totale entrate	689.456.089	695.097.050	710.330.136	745.183.082	684.058.007	638.723.248	29.390.244	90.692.667

ENTRATE - VARIAZIONI 1991 PER PROVVEDIMENTI, TITOLI E CATEGORIE

	COMPETENZA	CASSA
	(MILIONI DI LIRE)	
LEGGE N.734 DEL 1973		
CONCESSIONE DI UN ASSEGNO PEREQUATIVO AI DIPENDENTI CIVILI DELLO STATO E SOPPRESSIONE DI INDENNITA' PARTICOLARI		
TITOLO II - ENTRATE EXTRA-TRIBUTARIE		
CATEGORIA VII - PROVENTI DI SERVIZI PUBBLICI MINORI	307	307
TOTALE TITOLO II	307	307
TOTALE LEGGE	307	307
LEGGE N.468 DEL 1978		
RIFORMA DI ALCUNE NORME DI CONTABILITA' GENERALE DELLO STATO IN MATERIA DI BILANCIO		
ARTICOLO 005		
TITOLO II - ENTRATE EXTRA-TRIBUTARIE		
CATEGORIA VI - PROVENTI SPECIALI	24.429	24.429
CATEGORIA VII - PROVENTI DI SERVIZI PUBBLICI MINORI	187.385	187.385
CATEGORIA VIII - PROVENTI DEI BENI DELLO STATO	169	169
CATEGORIA XI - RICUPERI, RIMBORSI E CONTRIBUTI	1.270.116	1.270.116
CATEGORIA XII - PARTITE CHE SI COMPENSANO NELLA SPESA	2.506	2.506
TOTALE TITOLO II	1.484.605	1.484.605
TITOLO III - ALIENAZIONE ED AMMORTAMENTO DI BENI PATRIMONIALI E RISCOSSIONE DI CREDITI		
CATEGORIA XV - RIMBORSO DI ANTICIPAZIONI E DI CREDITI VARI DEL TESORO	739.000	739.000
TOTALE TITOLO III	739.000	739.000

SEGUE : ALLEGATO A/1

	COMPETENZA	CASSA
	(MILIONI DI LIRE)	
TOTALE ARTICOLO	2.223.605	2.223.605
ARTICOLO 012		
TITOLO II - ENTRATE EXTRA-TRIBUTARIE		
CATEGORIA VII - PROVENTI DI SERVIZI PUBBLICI MINORI	6.057	6.057
CATEGORIA XI - RICUPERI, RIMBORSI E CONTRIBUTI	315	315
TOTALE TITOLO II	6.372	6.372
TOTALE ARTICOLO	6.372	6.372
ARTICOLO 017		
TITOLO II - ENTRATE EXTRA-TRIBUTARIE		
CATEGORIA VI - PROVENTI SPECIALI	3.267	3.267
CATEGORIA VII - PROVENTI DI SERVIZI PUBBLICI MINORI	10.635	10.635
CATEGORIA XI - RICUPERI, RIMBORSI E CONTRIBUTI	198.312	198.312
CATEGORIA XII - PARTITE CHE SI COMPENSANO NELLA SPESA	23	23
TOTALE TITOLO II	212.237	212.237
TITOLO III - ALIENAZIONE ED AMMORTAMENTO DI BENI PATRIMONIALI E RISCOSSIONE DI CREDITI		
CATEGORIA XV - RIMBORSO DI ANTICIPAZIONI E DI CREDITI VARI DEL TESORO	306.368	306.368
TOTALE TITOLO III	306.368	306.368
TOTALE ARTICOLO	518.605	518.605
TOTALE LEGGE	2.748.582	2.748.582

LEGGE N.590 DEL 1981

NUOVE NORME PER IL FONDO DI SOLIDARIETA' NAZIONALE

SEGUE : ALLEGATO A/1

	COMPETENZA	CASSA
	(MILIONI DI LIRE)	
TITOLO III - ALIENAZIONE ED AMMORTAMENTO DI BENI PATRIMONIALI E RISCOSSIONE DI CREDITI		
CATEGORIA XV - RIMBORSO DI ANTICIPAZIONI E DI CREDITI VARI DEL TESORO	195.000	195.000
TOTALE TITOLO III	195.000	195.000
TOTALE LEGGE	195.000	195.000
LEGGE FINANZIARIA N.730 DEL 1983		
DISPOSIZIONI PER LA FORMAZIONE DEL BILANCIO ANNUALE E PLURIENNALE DELLO STATO (LEGGE FINANZIARIA 1984)		
TITOLO IV - ACCENSIONE DI PRESTITI		
ACCENSIONE DI PRESTITI	43.478	43.478
TOTALE TITOLO IV	43.478	43.478
TOTALE LEGGE	43.478	43.478
LEGGE FINANZIARIA N.887 DEL 1984		
DISPOSIZIONI PER LA FORMAZIONE DEL BILANCIO ANNUALE E PLURIENNALE DELLO STATO (LEGGE FINANZIARIA 1985).		
TITOLO IV - ACCENSIONE DI PRESTITI		
ACCENSIONE DI PRESTITI	15.992	15.992
TOTALE TITOLO IV	15.992	15.992
ARTICOLO 012		
TITOLO IV - ACCENSIONE DI PRESTITI		
ACCENSIONE DI PRESTITI	2.399	2.399
TOTALE TITOLO IV	2.399	2.399
TOTALE ARTICOLO	2.399	2.399

SEGUE : ALLEGATO A/1

	COMPETENZA	CASSA
	(MILIONI DI LIRE)	
TOTALE LEGGE	18.391	18.391
LEGGE N.730 DEL 1986		
DISPOSIZIONI IN MATERIA DI CALAMITA' NATURALI		
TITOLO II - ENTRATE EXTRA-TRIBUTARIE		
CATEGORIA XI - RICUPERI, RIMBORSI E CONTRIBUTI	16.686	16.686
TOTALE TITOLO II	16.686	16.686
TOTALE LEGGE	16.686	16.686
LEGGE FINANZIARIA N.41 DEL 1986		
DISPOSIZIONI PER LA FORMAZIONE DEL BILANCIO ANNUALE E PLURIENNALE DELLO STATO (LEGGE FINANZIARIA 1986)		
TITOLO IV - ACCENSIONE DI PRESTITI		
ACCENSIONE DI PRESTITI	202.898	202.898
TOTALE TITOLO IV	202.898	202.898
ARTICOLO 014		
TITOLO IV - ACCENSIONE DI PRESTITI		
ACCENSIONE DI PRESTITI	176.413	176.413
TOTALE TITOLO IV	176.413	176.413
TOTALE ARTICOLO	176.413	176.413
TOTALE LEGGE	379.311	379.311
LEGGE FINANZIARIA N.910 DEL 1986		
DISPOSIZIONI PER LA FORMAZIONE DEL BILANCIO ANNUALE E PLURIENNALE DELLO STATO (LEGGE FINANZIARIA 1987)		

SEGUE : ALLEGATO A/1

	COMPETENZA	CASSA
	(MILIONI DI LIRE)	
TITOLO IV - ACCENSIONE DI PRESTITI		
ACCENSIONE DI PRESTITI	9.995	9.995
TOTALE TITOLO IV	9.995	9.995
TOTALE LEGGE	9.995	9.995
LEGGE N.183 DEL 1987		
COORDINAMENTO DELLE POLITICHE RIGUARDANTI L'APPARTENENZA DELL'ITALIA ALLE COMUNITA' EUROPEE ED ADEGUAMENTO DELL'ORDINAMENTO INTERNO AGLI ATTI NORMATIVI COMUNITARI		
TITOLO II - ENTRATE EXTRA-TRIBUTARIE		
CATEGORIA XI - RICUPERI, RIMBORSI E CONTRIBUTI	26.800	26.800
TOTALE TITOLO II	26.800	26.800
TOTALE LEGGE	26.800	26.800
LEGGE FINANZIARIA N.67 DEL 1988		
DISPOSIZIONI PER LA FORMAZIONE DEL BILANCIO ANNUALE E PLURIENNALE DELLO STATO (L.F. 88)		
TITOLO IV - ACCENSIONE DI PRESTITI		
ACCENSIONE DI PRESTITI	18.990	18.990
TOTALE TITOLO IV	18.990	18.990
ARTICOLO 017		
TITOLO IV - ACCENSIONE DI PRESTITI		
ACCENSIONE DI PRESTITI	4.997	4.997
TOTALE TITOLO IV	4.997	4.997
TOTALE ARTICOLO	4.997	4.997

SEGUE : ALLEGATO A/1

	COMPETENZA	CASSA
	(MILIONI DI LIRE)	
TOTALE LEGGE	23.987	23.987
LEGGE N.185 DEL 1989		
RIFINANZIAMENTO DELLE AGEVOLAZIONI ALLE PICCOLE E MEDIE IMPRESE DI CUI ALL'ARTICOLO 1 DEL DECRETO-LEGGE 31 LUGLIO 1987, N. 318, CONVERTITO, CON MODIFICAZIONI, DALLA LEGGE 3 OTTOBRE 1987, N. 399, E POTENZIAMENTO DELLE STRUTTURE DELL'UFFICIO CENTRALE BREVETTI DEL MINISTERO DELL'INDUSTRIA, DEL COMMERCIO E DELL'ARTIGIANATO		
TITOLO II - ENTRATE EXTRA-TRIBUTARIE		
CATEGORIA XI - RICUPERI, RIMBORSI E CONTRIBUTI	1.000	1.000
TOTALE TITOLO II	1.000	1.000
TOTALE LEGGE	1.000	1.000
LEGGE N.38 DEL 1990		
NORME URGENTI IN MATERIA DI FINANZA LOCALE E DI RAPPORTI FINANZIARI TRA LO STATO E LE REGIONI, NONCHE' DISPOSIZIONI VARIE		
TITOLO II - ENTRATE EXTRA-TRIBUTARIE		
CATEGORIA XII - PARTITE CHE SI COMPENSANO NELLA SPESA	466.855	466.855
TOTALE TITOLO II	466.855	466.855
TOTALE LEGGE	466.855	466.855
LEGGE N.46 DEL 1990		
NORME PER LA SICUREZZA DEGLI IMPIANTI		
TITOLO II - ENTRATE EXTRA-TRIBUTARIE		
CATEGORIA XI - RICUPERI, RIMBORSI E CONTRIBUTI	5.062	5.062

SEGUE : ALLEGATO A/1

COMPETENZA	CASSA
(MILIONI DI LIRE)	

TOTALE TITOLO II	5.062	5.062
TOTALE LEGGE	5.062	5.062

LEGGE N.135 DEL 1990

PROGRAMMA DI INTERVENTI URGENTI PER LA
PREVENZIONE E LA LOTTA CONTRO L'AIDS

ARTICOLO 001

TITOLO II - ENTRATE EXTRA-TRIBUTARIE

CATEGORIA XI - RICUPERI, RIMBORSI E CONTRIBUTI	345.000	345.000
TOTALE TITOLO II	345.000	345.000
TOTALE ARTICOLO	345.000	345.000
TOTALE LEGGE	345.000	345.000

LEGGE N.407 DEL 1990

DISPOSIZIONI DIVERSE PER L'ATTUAZIONE DELLA
MANOVRA DI FINANZA PUBBLICA 1991-1993

TITOLO II - ENTRATE EXTRA-TRIBUTARIE

CATEGORIA XI - RICUPERI, RIMBORSI E CONTRIBUTI	497.000	497.000
TOTALE TITOLO II	497.000	497.000
TOTALE LEGGE	497.000	497.000

LEGGE N.408 DEL 1990

DISPOSIZIONI TRIBUTARIE IN MATERIA DI
RIVALUTAZIONE DI BENI DELLE IMPRESE E DI
SMOBILIZZO DI RISERVE E FONDI IN SOSPENSIONE
DI IMPOSTA, NONCHE' DISPOSIZIONI DI
RAZIONALIZZAZIONE E SEMPLIFICAZIONE, DELEGHE
AL GOVERNO PER LA REVISIONE DEL TRATTAMENTO
TRIBUTARIO DELLA FAMIGLIA E DELLE RENDITE
FINANZIARIE E PER LA REVISIONE DELLE

SEGUE : ALLEGATO A/1

	COMPETENZA	CASSA
	(MILIONI DI LIRE)	
AGEVOLAZIONI TRIBUTARIE		
TITOLO I - ENTRATE TRIBUTARIE		
CATEGORIA I - IMPOSTE SUL PATRIMONIO E SUL REDDITO	720.000	720.000
CATEGORIA II - TASSE ED IMPOSTE SUGLI AFFARI	-1.781.800	-1.781.800
CATEGORIA III - IMPOSTE SULLA PRODUZIONE, SUI CONSUMI E DOGANE	551.800	551.800
CATEGORIA IV - MONOPOLI	510.000	510.000
TOTALE TITOLO I	0	0
TOTALE LEGGE	0	0
LEGGE DI BILANCIO N.406 DEL 1990		
BILANCIO DI PREVISIONE DELLO STATO PER L'ANNO FINANZIARIO 1991 E BILANCIO PLURIENNALE PER IL TRIENNIO 1991-93.		
TITOLO II - ENTRATE EXTRA-TRIBUTARIE		
CATEGORIA VII - PROVENTI DI SERVIZI PUBBLICI MINORI	10	10
CATEGORIA VIII - PROVENTI DEI BENI DELLO STATO	159	159
CATEGORIA XI - RICUPERI, RIMBORSI E CONTRIBUTI	300	300
TOTALE TITOLO II	469	469
ARTICOLO 006		
TITOLO II - ENTRATE EXTRA-TRIBUTARIE		
CATEGORIA XI - RICUPERI, RIMBORSI E CONTRIBUTI	50	50
TOTALE TITOLO II	50	50

	COMPETENZA	CASSA
	(MILIONI DI LIRE)	
TOTALE ARTICOLO	50	50
TOTALE LEGGE	519	519
LEGGE FINANZIARIA N.405 DEL 1990		
DISPOSIZIONI PER LA FORMAZIONE DEL BILANCIO ANNUALE E PLURIENNALE DELLO STATO (LEGGE FINANZIARIA 1991)		
ARTICOLO 001		
TITOLO IV - ACCENSIONE DI PRESTITI		
ACCENSIONE DI PRESTITI	697.658	697.658
TOTALE TITOLO IV	697.658	697.658
TOTALE ARTICOLO	697.658	697.658
TOTALE LEGGE	697.658	697.658
LEGGE N.80 DEL 1991		
DISPOSIZIONI URGENTI IN FAVORE DEGLI ENTI LOCALI PER IL 1991		
TITOLO II - ENTRATE EXTRA-TRIBUTARIE		
CATEGORIA XII - PARTITE CHE SI COMPENSANO NELLA SPESA	1.652.500	1.652.500
TOTALE TITOLO II	1.652.500	1.652.500
TOTALE LEGGE	1.652.500	1.652.500
LEGGE N.181 DEL 1991		
DISPOSIZIONI PER IL RIFINANZIAMENTO DI INTERVENTI IN CAMPO ECONOMICO		
TITOLO II - ENTRATE EXTRA-TRIBUTARIE		
CATEGORIA XI - RICUPERI, RIMBORSI E CONTRIBUTI	110.000	110.000

SEGUE : ALLEGATO A/1

		COMPETENZA	CASSA
		(MILIONI DI LIRE)	
TOTALE TITOLO	II	110.000	110.000
TOTALE LEGGE		110.000	110.000
LEGGE N.366 DEL 1991			
DISPOSIZIONI PER L'ASSESTAMENTO DEL BILANCIO DELLO STATO E DEI BILANCI DELLE AZIENDE AUTONOME PER L'ANNO FINANZIARIO 1991			
TITOLO I - ENTRATE TRIBUTARIE			
CATEGORIA I - IMPOSTE SUL PATRIMONIO E SUL REDDITO		-12.612.000	-13.071.000
CATEGORIA II - TASSE ED IMPOSTE SUGLI AFFARI		3.991.217	5.579.217
CATEGORIA III - IMPOSTE SULLA PRODUZIONE, SUI CONSUMI E DOGANE		1.047.938	1.047.938
CATEGORIA IV - MONOPOLI		-530.000	-530.000
CATEGORIA V - LOTTO, LOTTERIE ED ALTRE ATTIVITA' DI GIUOCO		440.000	440.000
TOTALE TITOLO	I	-7.662.845	-6.533.845
TITOLO II - ENTRATE EXTRA-TRIBUTARIE			
CATEGORIA VI - PROVENTI SPECIALI		295.982	295.982
CATEGORIA VII - PROVENTI DI SERVIZI PUBBLICI MINORI		275.200	297.365
CATEGORIA VIII - PROVENTI DEI BENI DELLO STATO		781.683	781.683
CATEGORIA IX - PRODOTTI NETTI DI AZIENDE AUTONOME ED UTILI DI GESTIONI		0	76.411
CATEGORIA X - INTERESSI SU ANTICIPAZIONI E CREDITI VARI DEL TESORO		600.000	450.000
CATEGORIA XI - RICUPERI, RIMBORSI E CONTRIBUTI		2.422.160	2.416.104
CATEGORIA XII - PARTITE CHE SI COMPENSANO NELLA SPESA		600.000	479.057

SEGUE : ALLEGATO A/1

	COMPETENZA	CASSA
	(MILIONI DI LIRE)	
TOTALE TITOLO II	4.975.025	4.796.602
TITOLO IV - ACCENSIONE DI PRESTITI		
ACCENSIONE DI PRESTITI	848.788	29.110.197
TOTALE TITOLO IV	848.788	29.110.197
TOTALE LEGGE	-1.839.032	27.372.954
DECRETO LEGGE N.17 DEL 1991		
ULTERIORI PROVVEDIMENTI URGENTI IN ORDINE ALLA SITUAZIONE DETERMINATASI NELL'AREA DEL GOLFO PERSICO.		
TITOLO I - ENTRATE TRIBUTARIE		
CATEGORIA III - IMPOSTE SULLA PRODUZIONE, SUI CONSUMI E DOGANE	241.862	241.862
TOTALE TITOLO I	241.862	241.862
TOTALE LEGGE	241.862	241.862
IN COMPLESSO	5.640.962	34.852.947

ALLEGATO A/2

ENTRATE - VARIAZIONI 1991 PER TITOLI, CATEGORIE E PROVVEDIMENTI

COMPETENZA	CASSA
(MILIONI DI LIRE)	

TITOLO I - ENTRATE TRIBUTARIE

CATEGORIA I - IMPOSTE SUL PATRIMONIO E SUL REDDITO

LEGGE N.408 DEL 1990

DISPOSIZIONI TRIBUTARIE IN MATERIA DI RIVALUTAZIONE DI BENI DELLE IMPRESE E DI SMOBILIZZO DI RISERVE E FONDI IN SOSPENSIONE DI IMPOSTA, NONCHE' DISPOSIZIONI DI RAZIONALIZZAZIONE E SEMPLIFICAZIONE. DELEGHE AL GOVERNO PER LA REVISIONE DEL TRATTAMENTO TRIBUTARIO DELLA FAMIGLIA E DELLE RENDITE FINANZIARIE E PER LA REVISIONE DELLE AGEVOLAZIONI TRIBUTARIE

720.000 720.000

TOTALE LEGGE

720.000 720.000

LEGGE N.366 DEL 1991

DISPOSIZIONI PER L'ASSESTAMENTO DEL BILANCIO DELLO STATO E DEI BILANCI DELLE AZIENDE AUTONOME PER L'ANNO FINANZIARIO 1991

-12.612.000 -13.071.000

TOTALE LEGGE

-12.612.000 -13.071.000

TOTALE CATEGORIA I

-11.892.000 -12.351.000

CATEGORIA II - TASSE ED IMPOSTE SUGLI AFFARI

LEGGE N.408 DEL 1990

DISPOSIZIONI TRIBUTARIE IN MATERIA DI RIVALUTAZIONE DI BENI DELLE IMPRESE E DI

SEGUE : ALLEGATO A/2

	COMPETENZA	CASSA
	(MILIONI DI LIRE)	
SMOBILIZZO DI RISERVE E FONDI IN SOSPENSIONE DI IMPOSTA, NONCHE' DISPOSIZIONI DI RAZIONALIZZAZIONE E SEMPLIFICAZIONE. DELEGHE AL GOVERNO PER LA REVISIONE DEL TRATTAMENTO TRIBUTARIO DELLA FAMIGLIA E DELLE RENDITE FINANZIARIE E PER LA REVISIONE DELLE AGEVOLAZIONI TRIBUTARIE	-1.781.800	-1.781.800
TOTALE LEGGE	-1.781.800	-1.781.800
LEGGI N.366 DEL 1991		
DISPOSIZIONI PER L'ASSETAMENTO DEL BILANCIO DELLO STATO E DEI BILANCI DELLE AZIENDE AUTONOME PER L'ANNO FINANZIARIO 1991	3.991.217	5.579.217
TOTALE LEGGE	3.991.217	5.579.217
TOTALE CATEGORIA II	2.209.417	3.797.417
CATEGORIA III - IMPOSTE SULLA PRODUZIONE, SUI CONSUMI E DOGANE		
LEGGI N.408 DEL 1990		
DISPOSIZIONI TRIBUTARIE IN MATERIA DI RIVALUTAZIONE DI BENI DELLE IMPRESE E DI SMOBILIZZO DI RISERVE E FONDI IN SOSPENSIONE DI IMPOSTA, NONCHE' DISPOSIZIONI DI RAZIONALIZZAZIONE E SEMPLIFICAZIONE. DELEGHE AL GOVERNO PER LA REVISIONE DEL TRATTAMENTO TRIBUTARIO DELLA FAMIGLIA E DELLE RENDITE FINANZIARIE E PER LA REVISIONE DELLE AGEVOLAZIONI TRIBUTARIE	551.800	551.800
TOTALE LEGGE	551.800	551.800
LEGGI N.366 DEL 1991		

SEQUE : ALLEGATO A/2

	COMPETENZA	CASSA
	(MILIONI DI LIRE)	
DISPOSIZIONI PER L'ASSESTAMENTO DEL BILANCIO DELLO STATO E DEI BILANCI DELLE AZIENDE AUTONOME PER L'ANNO FINANZIARIO 1991		
	1.047.938	1.047.938
TOTALE LEGGE	1.047.938	1.047.938
DECRETO LEGGE N.17 DEL 1991		
ULTERIORI PROVVEDIMENTI URGENTI IN ORDINE ALLA SITUAZIONE DETERMINATASI NELL'AREA DEL GOLFO PERSICO.		
	241.862	241.862
TOTALE LEGGE	241.862	241.862
TOTALE CATEGORIA III	1.841.600	1.841.600
CATEGORIA IV - MONOPOLI		
LEGGE N.408 DEL 1990		
DISPOSIZIONI TRIBUTARIE IN MATERIA DI RIVALUTAZIONE DI BENI DELLE IMPRESE E DI SMOBILIZZO DI RISERVE E FONDI IN SOSPENSIONE DI IMPOSTA, NONCHE' DISPOSIZIONI DI RAZIONALIZZAZIONE E SEMPLIFICAZIONE. DELEGHE AL GOVERNO PER LA REVISIONE DEL TRATTAMENTO TRIBUTARIO DELLA FAMIGLIA E DELLE RENDITE FINANZIARIE E PER LA REVISIONE DELLE AGEVOLAZIONI TRIBUTARIE		
	510.000	510.000
TOTALE LEGGE	510.000	510.000
LEGGE N.366 DEL 1991		
DISPOSIZIONI PER L'ASSESTAMENTO DEL BILANCIO DELLO STATO E DEI BILANCI DELLE AZIENDE AUTONOME PER L'ANNO FINANZIARIO 1991		

SEGUE : ALLEGATO A/2

COMPETENZA	CASSA
(MILIONI DI LIRE)	

	-530.000	-530.000
TOTALE LEGGE	-530.000	-530.000
TOTALE CATEGORIA IV	-20.000	-20.000

CATEGORIA V - LOTTO, LOTTERIE ED ALTRE
ATTIVITA' DI GIUOCO

LEGGE N.366 DEL 1991

DISPOSIZIONI PER L'ASSESTAMENTO DEL BILANCIO
DELLO STATO E DEI BILANCI DELLE AZIENDE
AUTONOME PER L'ANNO FINANZIARIO 1991

	440.000	440.000
TOTALE LEGGE	440.000	440.000
TOTALE CATEGORIA V	440.000	440.000
TOTALE TITOLO I	-7.420.983	-6.291.983

TITOLO II - ENTRATE EXTRA-TRIBUTARIE

CATEGORIA VI - PROVENTI SPECIALI

LEGGE N.468 DEL 1978

RIFORMA DI ALCUNE NORME DI CONTABILITA'
GENERALE DELLO STATO IN MATERIA DI BILANCIO

ARTICOLO 005	24.429	24.429
ARTICOLO 017	3.267	3.267
TOTALE LEGGE	27.696	27.696

SEGUE : ALLEGATO A/2

	COMPETENZA	CASSA
	(MILIONI DI LIRE)	
LEGGE N.366 DEL 1991		
DISPOSIZIONI PER L'ASSESTAMENTO DEL BILANCIO DELLO STATO E DEI BILANCI DELLE AZIENDE AUTONOME PER L'ANNO FINANZIARIO 1991		
	295.982	295.982
TOTALE LEGGE	295.982	295.982
TOTALE CATEGORIA VI	323.678	323.678
CATEGORIA VII - PROVENTI DI SERVIZI PUBBLICI MINORI		
LEGGE N.734 DEL 1973		
CONCESSIONE DI UN ASSEGNO PEREQUATIVO AI DIPENDENTI CIVILI DELLO STATO E SOPPRESSIONE DI INDENNITA' PARTICOLARI		
	307	307
TOTALE LEGGE	307	307
LEGGE N.468 DEL 1978		
RIFORMA DI ALCUNE NORME DI CONTABILITA' GENERALE DELLO STATO IN MATERIA DI BILANCIO		
ARTICOLO 005	187.385	187.385
ARTICOLO 012	6.057	6.057
ARTICOLO 017	10.635	10.635
TOTALE LEGGE	204.077	204.077
LEGGE DI BILANCIO N.406 DEL 1990		
BILANCIO DI PREVISIONE DELLO STATO PER L'ANNO FINANZIARIO 1991 E BILANCIO PLURIENNALE PER IL TRIENNIO 1991-93.		

SEGUE : ALLEGATO A/2

	COMPETENZA	CASSA
	(MILIONI DI LIRE)	
	10	10
TOTALE LEGGE	10	10
LEGGE N.366 DEL 1991		
DISPOSIZIONI PER L'ASSESTAMENTO DEL BILANCIO DELLO STATO E DEI BILANCI DELLE AZIENDE AUTONOME PER L'ANNO FINANZIARIO 1991		
	275.200	297.365
TOTALE LEGGE	275.200	297.365
TOTALE CATEGORIA VII	479.594	501.759
CATEGORIA VIII - PROVENTI DEI BENI DELLO STATO		
LEGGE N.468 DEL 1978		
RIFORMA DI ALCUNE NORME DI CONTABILITA' GENERALE DELLO STATO IN MATERIA DI BILANCIO		
ARTICOLO 005	169	169
TOTALE LEGGE	169	169
LEGGE DI BILANCIO N.406 DEL 1990		
BILANCIO DI PREVISIONE DELLO STATO PER L'ANNO FINANZIARIO 1991 E BILANCIO PLURIENNALE PER IL TRIENNIO 1991-93.		
	159	159
TOTALE LEGGE	159	159
LEGGE N.366 DEL 1991		
DISPOSIZIONI PER L'ASSESTAMENTO DEL BILANCIO DELLO STATO E DEI BILANCI DELLE AZIENDE AUTONOME PER L'ANNO FINANZIARIO 1991		

SEGUE : ALLEGATO A/2

	COMPETENZA	CASSA
	(MILIONI DI LIRE)	
	781.683	781.683
TOTALE LEGGE	781.683	781.683
TOTALE CATEGORIA VIII	782.011	782.011

CATEGORIA IX - PRODOTTI NETTI DI AZIENDE
AUTONOME ED UTILI DI GESTIONI

LEGGE N.366 DEL 1991

DISPOSIZIONI PER L'ASSESTAMENTO DEL BILANCIO
DELLO STATO E DEI BILANCI DELLE AZIENDE
AUTONOME PER L'ANNO FINANZIARIO 1991

	0	76.411
TOTALE LEGGE	0	76.411
TOTALE CATEGORIA IX	0	76.411

CATEGORIA X - INTERESSI SU ANTICIPAZIONI E
CREDITI VARI DEL TESORO

LEGGE N.366 DEL 1991

DISPOSIZIONI PER L'ASSESTAMENTO DEL BILANCIO
DELLO STATO E DEI BILANCI DELLE AZIENDE
AUTONOME PER L'ANNO FINANZIARIO 1991

	600.000	450.000
TOTALE LEGGE	600.000	450.000
TOTALE CATEGORIA X	600.000	450.000

CATEGORIA XI - RICUPERI, RIMBORSI E
CONTRIBUTI

SEGUE : ALLEGATO A/2

		COMPETENZA	CASSA
		(MILIONI DI LIRE)	
LEGGE N.468 DEL 1978			
RIFORMA DI ALCUNE NORME DI CONTABILITA' GENERALE DELLO STATO IN MATERIA DI BILANCIO			
ARTICOLO	005	1.270.116	1.270.116
ARTICOLO	012	315	315
ARTICOLO	017	198.312	198.312
TOTALE LEGGE		1.468.743	1.468.743
LEGGE N.730 DEL 1986			
DISPOSIZIONI IN MATERIA DI CALAMITA' NATURALI			
		16.686	16.686
TOTALE LEGGE		16.686	16.686
LEGGE N.183 DEL 1987			
COORDINAMENTO DELLE POLITICHE RIGUARDANTI L'APPARTENENZA DELL'ITALIA ALLE COMUNITA' EUROPEE ED ADEGUAMENTO DELL'ORDINAMENTO INTERNO AGLI ATTI NORMATIVI COMUNITARI			
		26.800	26.800
TOTALE LEGGE		26.800	26.800
LEGGE N.185 DEL 1989			
RIFINANZIAMENTO DELLE AGEVOLAZIONI ALLE PICCOLE E MEDIE IMPRESE DI CUI ALL'ARTICOLO 1 DEL DECRETO-LEGGE 31 LUGLIO 1987, N. 318, CONVERTITO, CON MODIFICAZIONI, DALLA LEGGE 3 OTTOBRE 1987, N. 399, E POTENZIAMENTO DELLE STRUTTURE DELL'UFFICIO CENTRALE BREVETTI DEL MINISTERO DELL'INDUSTRIA, DEL COMMERCIO E DELL'ARTIGIANATO			
		1.000	1.000

SEGUE : ALLEGATO A/2

	COMPETENZA	CASSA
	(MILIONI DI LIRE)	
TOTALE LEGGE	1.000	1.000
LEGGE N.46 DEL 1990		
NORME PER LA SICUREZZA DEGLI IMPIANTI		
	5.062	5.062
TOTALE LEGGE	5.062	5.062
LEGGE N.135 DEL 1990		
PROGRAMMA DI INTERVENTI URGENTI PER LA PREVENZIONE E LA LOTTA CONTRO L'AIDS		
ARTICOLO 001	345.000	345.000
TOTALE LEGGE	345.000	345.000
LEGGE N.407 DEL 1990		
DISPOSIZIONI DIVERSE PER L'ATTUAZIONE DELLA MANOVRA DI FINANZA PUBBLICA 1991-1993		
	497.000	497.000
TOTALE LEGGE	497.000	497.000
LEGGE DI BILANCIO N.406 DEL 1990		
BILANCIO DI PREVISIONE DELLO STATO PER L'ANNO FINANZIARIO 1991 E BILANCIO PLURIENNALE PER IL TRIENNIO 1991-93.		
	300	300
ARTICOLO 006	50	50
TOTALE LEGGE	350	350
LEGGE N.181 DEL 1991		
DISPOSIZIONI PER IL RIFINANZIAMENTO DI INTERVENTI IN CAMPO ECONOMICO		

SEGUE : ALLEGATO A/2

	COMPETENZA	CASSA
	(MILIONI DI LIRE)	
	110.000	110.000
TOTALE LEGGE	110.000	110.000
LEGGE N.366 DEL 1991		
DISPOSIZIONI PER L'ASSESTAMENTO DEL BILANCIO DELLO STATO E DEI BILANCI DELLE AZIENDE AUTONOME PER L'ANNO FINANZIARIO 1991		
	2.422.160	2.416.104
TOTALE LEGGE	2.422.160	2.416.104
TOTALE CATEGORIA XI	4.892.801	4.886.745
CATEGORIA XII - PARTITE CHE SI COMPENSANO NELLA SPESA		
LEGGE N.468 DEL 1978		
RIFORMA DI ALCUNE NORME DI CONTABILITA' GENERALE DELLO STATO IN MATERIA DI BILANCIO		
ARTICOLO 005	2.506	2.506
ARTICOLO 017	23	23
TOTALE LEGGE	2.529	2.529
LEGGE N.38 DEL 1990		
NORME URGENTI IN MATERIA DI FINANZA LOCALE E DI RAPPORTI FINANZIARI TRA LO STATO E LE REGIONI, NONCHE' DISPOSIZIONI VARIE		
	466.855	466.855
TOTALE LEGGE	466.855	466.855
LEGGE N.80 DEL 1991		
DISPOSIZIONI URGENTI IN FAVORE DEGLI ENTI LOCALI PER IL 1991		

SEGUE : ALLEGATO A/2

	COMPETENZA	CASSA
	(MILIONI DI LIRE)	
	1.652.500	1.652.500
TOTALE LEGGE	1.652.500	1.652.500
LEGGE N.366 DEL 1991		
DISPOSIZIONI PER L'ASSESTAMENTO DEL BILANCIO DELLO STATO E DEI BILANCI DELLE AZIENDE AUTONOME PER L'ANNO FINANZIARIO 1991		
	600.000	479.057
TOTALE LEGGE	600.000	479.057
TOTALE CATEGORIA XII	2.721.883	2.600.940
TOTALE TITOLO II	9.799.967	9.621.543
TITOLO III - ALIENAZIONE ED AMMORTAMENTO DI BENI PATRIMONIALI E RISCOSSIONE DI CREDITI		
CATEGORIA XV - RIMBORSO DI ANTICIPAZIONI E DI CREDITI VARI DEL TESORO		
LEGGE N.468 DEL 1978		
RIFORMA DI ALCUNE NORME DI CONTABILITA' GENERALE DELLO STATO IN MATERIA DI BILANCIO		
ARTICOLO 005	739.000	739.000
ARTICOLO 017	306.368	306.368
TOTALE LEGGE	1.045.368	1.045.368
LEGGE N.590 DEL 1981		
NUOVE NORME PER IL FONDO DI SOLIDARIETA' NAZIONALE		

SEGUE : ALLEGATO A/2

	COMPETENZA	CASSA
	(MILIONI DI LIRE)	
	195.000	195.000
TOTALE LEGGE	195.000	195.000
TOTALE CATEGORIA XV	1.240.368	1.240.368
TOTALE TITOLO III	1.240.368	1.240.368

TITOLO IV - ACCENSIONE DI PRESTITI

ACCENSIONE DI PRESTITI

LEGGE FINANZIARIA N.730 DEL 1983

DISPOSIZIONI PER LA FORMAZIONE DEL BILANCIO ANNUALE E PLURIENNALE DELLO STATO (LEGGE FINANZIARIA 1984)

	43.478	43.478
TOTALE LEGGE	43.478	43.478

LEGGE FINANZIARIA N.887 DEL 1984

DISPOSIZIONI PER LA FORMAZIONE DEL BILANCIO ANNUALE E PLURIENNALE DELLO STATO (LEGGE FINANZIARIA 1985).

	15.992	15.992
ARTICOLO 012	2.399	2.399
TOTALE LEGGE	18.391	18.391

LEGGE FINANZIARIA N.41 DEL 1986

DISPOSIZIONI PER LA FORMAZIONE DEL BILANCIO ANNUALE E PLURIENNALE DELLO STATO (LEGGE FINANZIARIA 1986)

	202.898	202.898
--	---------	---------

SEGUE : ALLEGATO A/2

		COMPETENZA	CASSA
		(MILIONI DI LIRE)	
ARTICOLO	014	176.413	176.413
TOTALE LEGGE		379.311	379.311
LEGGE FINANZIARIA N.910 DEL 1986			
DISPOSIZIONI PER LA FORMAZIONE DEL BILANCIO ANNUALE E PLURIENNALE DELLO STATO (LEGGE FINANZIARIA 1987)			
		9.995	9.995
TOTALE LEGGE		9.995	9.995
LEGGE FINANZIARIA N.67 DEL 1988			
DISPOSIZIONI PER LA FORMAZIONE DEL BILANCIO ANNUALE E PLURIENNALE DELLO STATO (L.F. 88)			
		18.990	18.990
ARTICOLO	017	4.997	4.997
TOTALE LEGGE		23.987	23.987
LEGGE FINANZIARIA N.405 DEL 1990			
DISPOSIZIONI PER LA FORMAZIONE DEL BILANCIO ANNUALE E PLURIENNALE DELLO STATO (LEGGE FINANZIARIA 1991)			
ARTICOLO	001	697.658	697.658
TOTALE LEGGE		697.658	697.658
LEGGE N.366 DEL 1991			
DISPOSIZIONI PER L'ASSESTAMENTO DEL BILANCIO DELLO STATO E DEI BILANCI DELLE AZIENDE AUTONOME PER L'ANNO FINANZIARIO 1991			
		848.788	29.110.197
TOTALE LEGGE		848.788	29.110.197
TOTALE CATEGORIA XX		2.021.610	30.283.019

SEGUE : ALLEGATO A/2

		COMPETENZA	CASSA
		(MILIONI DI LIRE)	
TOTALE TITOLO	IV	2.021.610	30.283.019
IN COMPLESSO		5.640.962	34.852.947

ALLEGATO B - RIPARTIZIONE PER MINISTERO DELLE RISULTANZE DI CONSUNTIVO DELLA SPESA PER L'ESERCIZIO 1991 25/06/92

	(MILIONI DI LIRE)									
	PREVISIONI INIZIALI (COMPETENZA)	PREVISIONI DEFINITIVE (COMPETENZA)	PREVISIONI INIZIALI (CASSA)	PREVISIONI DEFINITIVE (CASSA)	IMPEGNI	PAGAMENTI (COMPETENZA)	PAGAMENTI (RESIDUI)	RESIDUI (PROVENIENZI) (ESERC. PREC.)	RESIDUI (NUOVA FORMAZIONE)	
TITOLO I - SPESE CORRENTI										
PRESIDENZA DEL CONSIGLIO DEI MINISTRI	1.765.215	1.617.028	1.808.820	2.006.966	1.495.159	1.086.605	249.064	126.371	408.554	
TESORO	541.409.040	506.655.466	562.835.356	315.150.614	303.938.661	287.198.282	14.833.624	2.974.946	16.740.179	
FINANZE	16.191.607	17.111.682	17.587.360	20.374.618	17.027.840	13.161.797	3.928.251	1.852.778	3.866.943	
BILANCIO E PROGRAMMAZIONE ECONOMICA	48.911	56.699	49.700	60.389	52.928	45.833		3.550	7.095	
GRAZIA E GIUSTIZIA	4.946.532	5.470.185	4.965.709	5.916.061	5.394.741	4.533.599	398.197	263.494	861.142	
AFFARI ESTERI	2.213.342	3.948.974	2.229.236	4.167.355	3.831.356	3.131.746	248.673	36.302	699.610	
PUBBLICA ISTRUZIONE	43.112.708	43.954.478	43.140.745	45.950.185	43.622.410	41.475.859	1.429.346	775.961	2.346.551	
INTERNI	22.489.215	52.180.192	23.809.952	54.557.783	51.090.599	42.344.443	7.679.526	2.578.284	8.706.156	
LAVORI PUBBLICI	331.231	52.349.481	381.250	927.090	538.115	204.244	110.346	61.681	133.371	
TRASPORTI	5.824.638	7.021.018	5.863.664	7.148.938	7.001.768	6.815.389	167.690	46.536	188.379	
POSTE E TELECOMUNICAZIONI	2.247	2.906	2.247	5.036	2.856		1.922		2.389	
DIFESA	24.215.805	26.273.229	24.886.218	26.869.983	26.144.749	20.246.964	5.319.279	5.600.642	5.897.785	
AGRICOLTURA E FORESTE	560.044	717.714	647.272	826.986	627.143	504.963	85.139	84.590	122.180	
INDUSTRIA, COMMERCIO E ARTIGIANATO	107.355	215.166	111.637	227.369	200.085	170.341	14.175	8.799	29.744	
LAVORO E PREVIDENZA SOCIALE	36.276.341	38.702.297	36.941.193	41.887.912	38.594.080	36.670.617	3.779.809	1.205.965	1.923.463	
COMMERCIO CON L'ESTERO	350.973	383.256	351.121	393.359	381.825	337.251	27.132	1.319	44.374	
MARINA MERCANTILE	743.451	922.646	875.836	1.208.975	934.675	538.070	218.507	278.969	396.605	
PARTICIPAZIONI STATALI	13.051	11.809	13.378	13.265	10.098	9.057	1.453	364	1.041	
SANITA'	1.029.619	946.337	1.105.195	1.111.096	877.393	554.669	241.221	136.237	322.724	
TURISMO E SPETTACOLO	1.033.431	932.027	1.194.207	943.694	931.655	750.539	145.063	86.103	181.116	
BENI CULTURALI E AMBIENTALI	1.054.857	1.157.294	1.103.343	1.428.341	1.155.164	942.237	176.434	67.823	212.927	
AMBIENTE	62.995	127.694	95.323	127.734	121.900	28.305	18.800	50.148	93.595	
UNIVERSITA' E RIC. SCIENTIFICA E ECC.	5.811.133	6.748.705	5.811.255	7.159.928	6.809.285	6.535.241	173.479	15.135	274.844	
TOTALE TITOLO I	509.593.741	515.534.321	515.809.795	537.963.677	510.786.285	467.286.518	39.248.890	16.256.767	43.499.767	

SEGUE ALLEGATO B - RIPARTIZIONE PER MINISTERO DELLE RISULTANZE DI CONSUNTIVO DELLA SPESA PER L'ESERCIZIO 1991 25/06/92

	(MILIONI DI LIRE)									
	PREVISIONI INIZIALI COMPETENZA	PREVISIONI DEFINITIVE COMPETENZA	PREVISIONI INIZIALI CASSA	PREVISIONI DEFINITIVE CASSA	IMPEGNI	PAGAMENTI COMPETENZA	PAGAMENTI RESIDUI	RESIDUI PROVENIENTI ESERC. PREC.	RESIDUI NUOVA FORMAZIONE	
TITOLO II - SPESE IN CONTO CAPITALE										
PRESIDENZA DEL CONSIGLIO DEI MINISTRI	495.650	1.836.485	820.244	2.957.130	1.834.484	1.397.543	402.999	1.052.084	436.941	
TESORO	38.902.813	30.305.253	40.300.992	38.927.818	27.610.210	21.051.190	7.167.123	3.679.603	6.559.020	
FINANZE	280.100	460.433	565.356	902.172	460.434	23.595	693.653	510.999	436.839	
BILANCIO E PROGRAMMAZIONE ECONOMICA	5.800.439	7.451.642	6.093.019	9.876.765	7.450.066	6.017.700	1.650.116	1.164.819	1.432.366	
GRAZIA E GIUSTIZIA	227.606	369.116	304.180	634.798	366.749	47.336	208.222	278.088	319.413	
AFFARI ESTERI	-	23.263	3.036	23.763	23.263	9.793	2.644	848	13.470	
PUBBLICA ISTRUZIONE	11.328.014	11.493.889	11.936.414	13.364.393	11.493.889	11.805	1.139.283	4.658	40	
LAVORI PUBBLICI	4.119.408	4.712.498	7.636.667	8.692.830	4.698.360	2.502.047	2.736.191	2.213.863	1.610.954	
TRASPORTI	837.802	969.168	2.178.488	1.748.638	964.728	138.009	657.007	5.488.301	2.196.313	
DIFESA	250.113	297.464	442.700	547.069	297.465	149.933	274.335	2.427.519	826.719	
AGRICOLTURA E FORESTE	916.855	3.011.538	2.349.747	4.099.414	2.974.156	1.742.145	835.241	3.184.311	147.532	
INDUSTRIA, COMMERCIO E ARTIGIANATO	673.450	2.348.557	2.331.011	3.121.406	2.348.557	832.667	1.271.487	2.515.695	1.232.011	
LAVORO E PREVIDENZA SOCIALE	80.000	322.358	593.000	1.095.920	322.358	247.796	32.148	359.734	74.562	
COMMERCIO CON L'ESTERO	100.000	110.032	100.000	60.032	110.032	3.032	50.000	-	107.000	
MARINA MERCANTILE	1.321.614	1.642.909	1.867.553	1.995.039	1.627.681	732.713	868.192	718.359	894.968	
PARTICIPAZIONI STATALI	30.000	230.000	490.000	1.145.000	229.983	10.000	847.321	486.199	219.983	
SANITA'	44.500	503.746	97.692	643.681	503.746	36.626	66.375	85.367	367.320	
TURISMO E SPETTACOLO	341.975	558.030	669.682	748.803	557.933	197.840	369.008	563.593	360.293	
BENI CULTURALI E AMBIENTALI	331.800	668.830	923.956	1.891.798	668.827	137.852	604.386	1.388.703	530.975	
AMBIENTE	717.000	740.000	1.454.831	1.985.847	740.000	-	76.904	2.761.262	740.000	
UNIVERSITA' E RIC. SCIENTIFICA E ECC.	3.865.594	3.985.534	4.144.594	4.612.652	3.985.022	3.018.948	667.416	3.525.833	966.074	
TOTALE TITOLO II	70.664.733	71.952.590	85.306.962	98.890.618	69.179.788	48.191.305	20.601.852	32.828.468	20.988.483	
TITOLO III - RIMBORSO DI PRESTITI										
TESORO	109.197.615	108.262.615	109.213.379	108.525.697	107.971.199	107.594.325	134.166	98.367	376.874	
TOTALE GENERALE	689.456.089	695.749.526	710.330.136	745.379.992	687.937.272	623.072.148	59.984.908	49.183.602	64.865.124	

SEGUE ALLEGATO B - RIPARTIZIONE PER MINISTERO DELLE RISULTANZE DI CONSUNTIVO DELLA SPESA PER L'ESERCIZIO 1991 25/06/92

	(MILIONI DI LIRE)									
	PREVISIONI INIZIALI COMPETENZA	PREVISIONI DEFINITIVE COMPETENZA	PREVISIONI INIZIALI CASSA	PREVISIONI DEFINITIVE CASSA	IMPEGNI	PAGAMENTI COMPETENZA	PAGAMENTI RESIDUI	RESIDUI PROVVISORI ESERC. PREC.	RESIDUI NUOVA FORMAZIONE	
PRESIDENZA DEL CONSIGLIO DEI MINISTRI	2.260.865	3.453.513	2.629.064	4.964.096	3.329.643	2.484.148	652.063	1.178.455	843.495	
TESORO	489.509.468	445.223.334	492.349.727	462.604.129	459.519.870	415.843.797	22.134.913	6.752.916	23.676.073	
FINANZE	16.471.707	17.572.115	18.152.596	21.276.790	17.488.274	13.185.392	4.617.904	2.363.777	4.302.882	
BILANCIO E PROGRAMMAZIONE ECONOMICA	5.849.350	7.508.341	6.142.719	9.937.154	7.502.994	6.063.533	1.655.878	1.168.369	1.439.461	
GRAZIA E GIUSTIZIA	5.174.138	5.839.301	5.269.869	6.550.859	5.761.490	4.580.935	606.419	561.582	1.180.555	
AFFARI ESTERI	2.213.342	3.972.237	2.232.272	4.191.118	3.854.619	3.161.539	251.317	37.150	713.080	
PUBBLICA ISTRUZIONE	33.817.229	43.946.323	43.144.745	45.966.035	42.834.255	41.487.664	1.430.947	780.619	2.346.591	
LAVORI PUBBLICI	4.650.639	5.061.979	5.746.366	6.722.376	62.584.488	52.227.378	8.818.809	4.792.147	10.357.110	
TRASPORTI	6.662.440	7.990.186	8.042.152	8.897.376	5.036.475	2.706.291	2.846.535	5.549.982	2.350.184	
POSTE E TELECOMUNICAZIONI	2.247	2.906	2.247	5.036	7.968.496	6.953.398	824.697	2.474.055	1.015.098	
DIFESA	24.463.918	26.570.693	25.328.918	27.417.052	26.442.214	20.396.897	5.593.614	6.019.292	6.045.317	
AGRICOLTURA E FORESTE	1.476.899	3.729.252	2.997.019	4.926.400	3.601.299	2.267.108	920.380	3.268.901	1.354.191	
INDUSTRIA, COMMERCIO E ARTIGIANATO	780.805	2.563.743	2.442.648	3.348.775	2.548.642	1.003.008	1.265.662	2.524.494	1.545.634	
LAVORO E PREVIDENZA SOCIALE	36.356.341	39.024.655	37.534.193	42.983.832	38.916.438	36.918.413	3.811.957	1.565.699	1.998.025	
COMMERCIO CON L'ESTERO	450.973	493.288	421.121	453.391	491.857	340.283	77.132	1.319	151.574	
MARINA MERCANTILE	2.063.065	2.615.533	2.743.387	3.204.014	2.562.356	1.270.783	1.086.699	997.328	1.291.573	
PARTICIPAZIONI STATALI	43.051	241.809	503.278	1.158.265	240.081	19.057	848.774	486.583	1.221.024	
SANITA'	1.074.119	1.308.103	1.202.687	1.554.377	1.281.139	591.295	287.596	221.584	689.864	
TURISMO E SPETTACOLO	1.375.906	1.490.057	1.863.889	1.692.497	1.489.588	948.170	514.071	649.696	541.409	
BENI CULTURALI E AMBIENTALI	1.386.657	1.826.124	2.027.259	3.320.139	1.823.991	1.080.089	781.020	1.456.526	743.902	
AMBIENTE	779.995	867.694	1.550.194	2.113.581	861.900	28.305	95.704	2.811.410	833.595	
UNIVERSITA' E RIC. SCIENTIFICA E ECC.	9.676.727	10.734.239	9.935.849	11.772.380	10.794.307	9.554.189	840.895	3.540.988	1.240.118	
TOTALE GENERALE	689.456.089	695.749.526	710.330.136	745.379.992	687.937.272	623.072.148	59.984.908	49.183.602	64.865.124	

ALLEGATO 'B/1'

ANALISI PER MINISTERI E RISULTANZE DI CONSUNTIVO DELLA SPESA PER L'ESERCIZIO 1991

PRESIDENZA DEL CONSIGLIO DEI MINISTRI

	COMPETENZA		IMPEGNI	CASSA		PAGAMENTI RESIDUI	RESIDUI PROVENIENTI ESERC. PREC.	RESIDUI NUOVA FORMAZIONE	
	PREVISIONI INIZIALI	PREVISIONI DEFINITIVE		AUTORIZZ. NI INIZIALI	AUTORIZZ. NI DEFINITIVE				
RUBRICA 1 - SERVIZI GENERALI DELLA PRESIDENZA DEL CONSIGLIO DEI MINISTRI	480	482	463	484	719	258	109	68	204
SEZIONE I - AMMINISTRAZIONE GENERALE	478	469	450	479	665	250	99	30	199
- ORGANI COSTITUZIONALI DELLO STATO	-	2	2	-	3	-	1	-	2
- ORGANI E SERVIZI GENERALI DELLO STATO	478	467	448	479	662	250	98	30	197
SEZIONE VI - ISTRUZIONE E CULTURA	-	3	3	-	38	3	4	36	-
- INFORMAZIONE E CULTURA	-	3	3	-	38	3	4	36	-
SEZIONE X - ASSISTENZA PUBBLICA	2	3	3	2	6	2	1	2	1
- ASSISTENZA SOCIALE	2	3	3	2	6	2	1	2	1
SEZIONE XVI - OPERE ED INTERVENTI ECONOMICI NON ATTRIBUIBILI A PARTICOLARI SETTORI	-	7	7	3	10	3	5	-	4
- SPESE GENERALI E COMUNI A PIU' SERVIZI	-	7	7	3	10	3	5	-	4
RUBRICA 2 - DIPARTIMENTO PER L'INFORMAZIONE E L'EDITORIA	241	300	289	539	625	84	155	182	205
SEZIONE I - AMMINISTRAZIONE GENERALE	1	12	12	1	17	-	11	-	12

(MILIARDI DI LIRE)

ALLEGATO 'B/1'

ANALISI PER MINISTERI E RISULTANZE DI CONSUNTIVO DELLA SPESA PER L'ESERCIZIO 1991

PRESIDENZA DEL CONSIGLIO DEI MINISTRI

	COMPETENZA		IMPEGNI		CASSA		PAGAMENTI RESIDUI	RESIDUI PROVENIENTI ESERC. PREC.	RESIDUI NUOVA FORMAZIONE	
	PREVISIONI INIZIALI	PREVISIONI DEFINITIVE	IMPEGNI INIZIALI	IMPEGNI DEFINITIVE	AUTORIZZ. NI INIZIALI	AUTORIZZ. NI DEFINITIVE				
- ORGANI E SERVIZI GENERALI DELLO STATO	1	12	12	12	1	17	-	11	-	12
SEZIONE VI - ISTRUZIONE E CULTURA	154	178	175	175	418	448	67	90	149	108
- INFORMAZIONE E CULTURA	154	178	175	175	418	448	67	90	149	108
SEZIONE XIV - INDUSTRIA, COMMERCIO E ARTIGIANATO	86	110	102	102	120	160	17	54	33	85
- INDUSTRIA	86	110	102	102	120	160	17	54	33	85
RUBRICA 6 - DIPARTIMENTO PER IL MEZZOGIORNO	6	6	5	5	5	17	1	2	7	5
SEZIONE I - AMMINISTRAZIONE GENERALE	2	-	-	-	1	6	-	-	4	-
- ORGANI E SERVIZI GENERALI DELLO STATO	2	-	-	-	1	6	-	-	4	-
SEZIONE XV - INTERVENTI STRAORDINARI PER IL MEZZOGIORNO	4	6	5	5	4	11	1	2	3	5
- SERVIZI GENERALI	4	6	5	5	4	11	1	2	3	5
RUBRICA 5 - UFFICIO DEL MINISTRO PER GLI INTERVENTI STRAORDINARI NEL MEZZOGIORNO	1	3	3	3	1	23	-	20	-	3
SEZIONE I - AMMINISTRAZIONE GENERALE	1	1	1	1	1	2	-	-	-	-
- ORGANI E SERVIZI GENERALI DELLO STATO	1	1	1	1	1	2	-	-	-	-

(MILIARDI DI LIRE)

ALLEGATO 'B/1'

ANALISI PER MINISTERI E RISULTANZE DI CONSUNTIVO DELLA SPESA PER L'ESERCIZIO 1991

PRESIDENZA DEL CONSIGLIO DEI MINISTRI

	COMPETENZA		IMPEGNI	CASSA		PAGAMENTI RESIDUI	RESIDUI PROVENIENTI ESERC. PREC.	RESIDUI NUOVA FORMAZIONE
	PREVISIONI INIZIALI	DEFINITIVE		AUTORIZZ. INIZIALI	AUTORIZZ. IN DEFINITIVE			
SEZIONE XII - TRASPORTI E COMUNICAZIONI	-	2	2	-	20	-	18	3
- MARINA MERCANTILE E NAVIGAZIONE INTERNA	-	2	2	-	20	-	18	3
SEZIONE XV - INTERVENTI STRAORDINARI PER IL MEZZOGIORNO	-	-	-	-	1	-	2	-
- SERVIZI GENERALI	-	-	-	-	1	-	2	-
RUBRICA 6 - UFFICIO PER IL COORDINAMENTO DEI SERVIZI DELLA PROTEZIONE CIVILE	114	1.350	1.349	159	1.557	1.339	207	14
SEZIONE I - AMMINISTRAZIONE GENERALE	114	1.350	1.349	159	1.557	1.339	207	14
- ORGANI E SERVIZI GENERALI DELLO STATO	114	1.350	1.349	159	1.557	1.339	207	14
RUBRICA 7 - UFFICIO PER I RAPPORTI CON IL PARLAMENTO	-	1	1	-	1	-	-	-
SEZIONE I - AMMINISTRAZIONE GENERALE	-	1	1	-	1	-	-	-
- ORGANI E SERVIZI GENERALI DELLO STATO	-	1	1	-	1	-	-	-
RUBRICA 8 - UFFICIO PER IL COORDINAMENTO DELLE POLITICHE COMUNITARIE	6	6	6	6	9	2	2	5

(MILIARDI DI LIRE)

ALLEGATO 'B/1'

ANALISI PER MINISTERI E RISULTANZE DI CONSUNTIVO DELLA SPESA PER L'ESERCIZIO 1991

PRESIDENZA DEL CONSIGLIO DEI MINISTRI

	COMPETENZA		IMPEGNI	CASSA		PAGAMENTI AUTORIZZ. INI- ZIALI	PAGAMENTI AUTORIZZ. INI- DEFINITIVE	PAGAMENTI COMPETENZA	PAGAMENTI RESIDUI	RESIDUI PROVENIENTI [ESERC. PREC.]	RESIDUI NUOVA FORMAZIONE
	PREVISIONI INIZIALI	PREVISIONI DEFINITIVE		AUTORIZZ. INI- ZIALI	AUTORIZZ. INI- DEFINITIVE						
SEZIONE I - AMMINISTRAZIONE GENERALE	6	6	6	6	6	6	9	2	2	-	5
- ORGANI E SERVIZI GENERALI DELLO STATO	6	6	6	6	6	6	9	2	2	-	5
RUBRICA 10 - DIPARTIMENTO PER LA FUNZIONE PUBBLICA	11	12	11	11	11	11	41	2	6	30	9
SEZIONE I - AMMINISTRAZIONE GENERALE	11	12	11	11	11	11	20	2	5	7	9
- ORGANI E SERVIZI GENERALI DELLO STATO	11	12	11	11	11	11	20	2	5	7	9
SEZIONE XVII - FINANZA REGIONALE E LOCALE	-	-	-	-	-	-	21	-	1	23	-
- INTERVENTI A FAVORE DELLE REGIONI	-	-	-	-	-	-	21	-	1	23	-
RUBRICA 11 - UFFICIO PER GLI AFFARI REGIONALI ED I PROBLEMI ISTITUZIONALI	1	2	2	1	1	1	3	1	1	-	1
SEZIONE I - AMMINISTRAZIONE GENERALE	1	2	2	1	1	1	3	1	1	-	1
- ORGANI E SERVIZI GENERALI DELLO STATO	1	2	2	1	1	1	3	1	1	-	1
RUBRICA 12 - UFFICIO PER I PROBLEMI DELLE AREE URBANE	305	386	386	325	386	325	943	51	123	693	335
SEZIONE I - AMMINISTRAZIONE GENERALE	5	7	7	5	7	5	11	1	3	4	6

(MILIARDI DI LIRE)

ALLEGATO 'B/1'

ANALISI PER MINISTERI E RISULTANZE DI CONSUNTIVO DELLA SPESA PER L'ESERCIZIO 1991

PRESIDENZA DEL CONSIGLIO DEI MINISTRI

	COMPETENZA		IMPEGNI	CASSA		PAGAMENTI AUTORIZZ. IN INIZIALI	PAGAMENTI AUTORIZZ. IN DEFINITIVE	PAGAMENTI COMPETENZA	PAGAMENTI RESIDUI	RESIDUI PROVENIENTI ESERC. PREC.	RESIDUI NUOVA FORMAZIONE
	PREVISIONI INIZIALI	PREVISIONI DEFINITIVE		AUTORIZZ. IN INIZIALI	AUTORIZZ. IN DEFINITIVE						
- ORGANI E SERVIZI GENERALI DELLO STATO	5	7	7	5	11	1	3	4	6		
SEZIONE XVI - OPERE ED INTERVENTI ECONOMICI NON ATTRIBUIBILI A PARTICOLARI SETTORI	300	300	300	320	723	50	20	429	250		
- OPERE VARIE	300	300	300	320	723	50	20	429	250		
SEZIONE XVII - FINANZA REGIONALE E LOCALE	-	79	79	-	209	-	100	260	79		
- INTERVENTI A FAVORE DI PROVINCE, COMUNI E ALTRI ENTI LOCALI	-	79	79	-	209	-	100	260	79		
RUBRICA 13 - UFFICIO PER GLI AFFARI SOCIALI	1	3	3	1	1	-	-	-	2		
SEZIONE I - AMMINISTRAZIONE GENERALE	1	3	3	1	1	-	-	-	2		
- ORGANI E SERVIZI GENERALI DELLO STATO	1	3	3	1	1	-	-	-	2		
RUBRICA 19 - CONSIGLIO SUPERIORE DELLA PUBBLICA AMMINISTRAZIONE	-	-	-	-	1	-	-	-	-		
SEZIONE I - AMMINISTRAZIONE GENERALE	-	-	-	-	1	-	-	-	-		
- ORGANI E SERVIZI GENERALI DELLO STATO	-	-	-	-	1	-	-	-	-		

(MILIARDI DI LIRE)

ALLEGATO 'B/1'

ANALISI PER MINISTERI E RISULTANZE DI CONSUNTIVO DELLA SPESA PER L'ESERCIZIO 1991

PRESIDENZA DEL CONSIGLIO DEI MINISTRI

	COMPETENZA		IMPEGNI	CASSA		PAGAMENTI RESIDUI	PAGAMENTI COMPETENZA	RESIDUI PROVENIENTI ESERC. PREC.	RESIDUI NUOVA FORMAZIONE
	PREVISIONI INIZIALI	PREVISIONI DEFINITIVE		AUTORIZZ. INIZIALI	AUTORIZZ. DEFINITIVE				
RUBRICA 20 - SCUOLA SUPERIORE DELLA PUBBLICA AMMINISTRAZIONE	9	10	8	10	12	5	5	3	1
SEZIONE I - AMMINISTRAZIONE GENERALE	9	10	8	10	12	5	5	3	1
- ORGANI E SERVIZI GENERALI DELLO STATO	9	10	8	10	12	5	5	3	1
RUBRICA 26 - COMMISSARIATO DELLO STATO NELLA REGIONE SICILIANA	-	-	-	-	1	-	-	-	-
SEZIONE I - AMMINISTRAZIONE GENERALE	-	-	-	-	1	-	-	-	-
- ORGANI E SERVIZI GENERALI DELLO STATO	-	-	-	-	1	-	-	-	-
RUBRICA 28 - COMMISSARIATO DEL GOVERNO PER LA PROVINCIA DI TRENTO	1	1	1	1	1	1	1	-	-
SEZIONE I - AMMINISTRAZIONE GENERALE	1	1	1	1	1	1	1	-	-
- ORGANI E SERVIZI GENERALI DELLO STATO	1	1	1	1	1	1	1	-	-
RUBRICA 29 - COMMISSARIATO DEL GOVERNO PER LA PROVINCIA DI BOLZANO	2	3	3	2	3	2	2	-	-

(MILIARDI DI LIRE)

ALLEGATO 'B/1'

ANALISI PER MINISTERI E RISULTANZE DI CONSUNTIVO DELLA SPESA PER L'ESERCIZIO 1991

PRESIDENZA DEL CONSIGLIO DEI MINISTRI

	COMPETENZA		IMPEGNI	CASSA		PAGAMENTI RESIDUI	RESIDUI PROVENIENTI ESERC. PREC.	RESIDUI NUOVA FORMAZIONE
	PREVISIONI INIZIALI	PREVISIONI DEFINITIVE		AUTORIZZ. INIZIALI	AUTORIZZ. DEFINITIVE			
SEZIONE I - AMMINISTRAZIONE GENERALE	2	3	3	2	3	2	-	-
- ORGANI E SERVIZI GENERALI DELLO STATO	2	3	3	2	3	2	-	-
RUBRICA 30 - COMMISSARIATO DEL GOVERNO NELLA REGIONE FRIULI-VENEZIA GIULIA	-	1	-	1	1	-	-	-
SEZIONE I - AMMINISTRAZIONE GENERALE	-	1	-	1	1	-	-	-
- ORGANI E SERVIZI GENERALI DELLO STATO	-	1	-	1	1	-	-	-
RUBRICA 31 - COMMISSARIATI DEL GOVERNO PRESSO LE REGIONI A STATUTO ORDINARIO	6	8	7	6	10	5	2	1
SEZIONE I - AMMINISTRAZIONE GENERALE	6	8	7	6	10	5	2	1
- ORGANI E SERVIZI GENERALI DELLO STATO	6	8	7	6	10	5	2	1
RUBRICA 37 - COMITATO INTERMINISTERIALE PER LE INFORMAZIONI E LA SICUREZZA	649	247	247	649	252	247	5	-
SEZIONE XIX - FONDI SPECIALI E DI RISERVA	649	-	-	649	-	-	-	-

(MILIARDI DI LIRE)

ALLEGATO 'B/1'

ANALISI PER MINISTERI E RISULTANZE DI CONSUNTIVO DELLA SPESA PER L'ESERCIZIO 1991

PRESIDENZA DEL CONSIGLIO DEI MINISTRI

	COMPETENZA		IMPEGNI	CASSA		PAGAMENTI IN COMPETENZA	PAGAMENTI RESIDUI	RESIDUI PROVENIENTI ESERC. PREC.	RESIDUI NUOVA FORNAZIONE
	PREVISIONI INIZIALI	PREVISIONI DEFINITIVE		AUTORIZZ. INIZIALI	AUTORIZZ. DEFINITIVE				
- ALTRI	649	-	-	649	-	-	-	-	-
SEZIONE XXI - ONERI NON RIPARTIBILI	-	247	247	-	252	247	5	-	-
- ALTRE SPESE	-	247	247	-	252	247	5	-	-
RUBRICA 38 - CONSIGLIO DI STATO E TRIBUNALI AMMINISTRATIVI REGIONALI	122	164	145	122	173	128	6	2	17
SEZIONE I - AMMINISTRAZIONE GENERALE	122	164	145	122	173	128	6	2	17
- ORGANI E SERVIZI GENERALI DELLO STATO	122	164	145	122	173	128	6	2	17
RUBRICA 40 - CORTE DEI CONTI	230	317	275	230	332	269	9	3	6
SEZIONE I - AMMINISTRAZIONE GENERALE	230	317	275	230	332	269	9	3	6
- ORGANI E SERVIZI GENERALI DELLO STATO	230	317	275	230	332	269	9	3	6
RUBRICA 61 - AVVOCATURA DELLO STATO	76	119	94	76	124	87	2	1	8
SEZIONE I - AMMINISTRAZIONE GENERALE	76	119	94	76	124	87	2	1	8
- ORGANI E SERVIZI GENERALI DELLO STATO	76	119	94	76	124	87	2	1	8

(MILIARDI DI LIRE)

ALLEGATO 'B/1'

ANALISI PER MINISTERI E RISULTANZE DI CONSUNTIVO DELLA SPESA PER L'ESERCIZIO 1991

PRESIDENZA DEL CONSIGLIO DEI MINISTRI

	COMPETENZA		IMPEGNI	CASSA		PAGAMENTI IN COMPETENZA	PAGAMENTI RESIDUI	RESIDUI PROVENIENTI ESERC. PREC.	RESIDUI NUOVA FORMAZIONE
	PREVISIONI INIZIALI	PREVISIONI DEFINITIVE		AUTORIZZ. INIZIALI	AUTORIZZ. DEFINITIVE				
RUBRICA 42 - SERVIZI TECNICI NAZIONALI	-	33	32	-	115	2	-	177	30
SEZIONE XVI - OPERE ED INTERVENTI ECONOMICI NON ATTRIBUIBILI A PARTICOLARI SETTORI	-	33	32	-	115	2	-	177	30
- TUTELA DELL'AMBIENTE E DIFESA DEL SUOLO	-	33	32	-	115	2	-	177	30
TOTALE	2.261	3.454	3.330	2.629	4.964	2.484	652	1.178	845

(MILIARDI DI LIRE)

ALLEGATO 'B/1' ANALISI PER MINISTERI E RISULTANZE DI CONSUNTIVO DELLA SPESA PER L'ESERCIZIO 1991

MINISTERO DEL TESORO

	COMPETENZA		IMPEGNI	CASSA		PAGAMENTI RESIDUI	RESIDUI PROVENIENTI ESERC. PREC.	RESIDUI NUOVA FORMAZIONE
	PREVISIONI INIZIALI	PREVISIONI DEFINITIVE		AUTORIZZ. INIZIALI	AUTORIZZ. DEFINITIVE			
RUBRICA 1 - SERVIZI GENERALI DELLO STATO	1.249	1.338	1.338	1.249	1.338	1.333	-	5
SEZIONE 1 - AMMINISTRAZIONE GENERALE	1.249	1.338	1.338	1.249	1.338	1.333	-	5
- ORGANI COSTITUZIONALI DELLO STATO	1.249	1.338	1.338	1.249	1.338	1.333	-	5
RUBRICA 25 - SERVIZI CENTRALI DEL TESORO	186.703	209.097	209.749	188.673	220.167	189.725	17.835	20.023
SEZIONE 1 - AMMINISTRAZIONE GENERALE	1.233	2.170	2.134	1.242	2.252	1.708	90	426
- ORGANI E SERVIZI GENERALI DELLO STATO	522	786	786	522	786	785	-	1
- SERVIZI DI ACQUISIZIONE DELLE ENTRATE	25	58	58	25	103	58	45	-
- SERVIZI DEL TESORO E DEL BILANCIO	686	1.326	1.290	695	1.363	865	45	425
SEZIONE V - RELAZIONI INTERNAZIONALI	383	393	393	383	464	356	3	57
- INTERVENTI IN FAVORE DEI PAESI IN VIA DI SVILUPPO	75	75	75	75	135	45	-	30
- PARTECIPAZIONE ALLA COMUNITA' ECONOMICA EUROPEA	299	305	305	299	314	302	3	3
- PARTECIPAZIONE AD ORGANISMI E MANIFESTAZIONI INTERNAZIONALI	-	4	4	-	4	-	-	4

(MILIARDI DI LIRE)

ALLEGATO 'B/1'

ANALISI PER MINISTERI E RISULTANZE DI CONSUNTIVO DELLA SPESA PER L'ESERCIZIO 1991

MINISTERO DEL TESORO

	COMPETENZA		IMPEGNI		CASSA		PAGAMENTI		PAGAMENTI		RESIDUI		RESIDUI NUOVA FORMAZIONE
	PREVISIONI INIZIALI		DEFINITIVE		AUTORIZZ. INIZIALI		AUTORIZZ. DEFINITIVE		RESIDUI		ESERC. PREC.		
	9	9	9	9	9	9	9	9	9	9	9	9	
- ALTRE	9	9	9	9	9	9	11	2	-	-	-	-	-
SEZIONE VI - ISTRUZIONE E CULTURA	58	61	61	61	58	61	60	-	-	-	-	-	1
- INFORMAZIONE E CULTURA	58	61	61	61	58	61	60	-	-	-	-	-	1
SEZIONE VIII - EDILIZIA	518	469	461	461	519	469	461	-	-	-	-	-	-
- EDILIZIA RESIDENZIALE	25	25	18	18	25	25	18	-	-	-	-	-	-
- EDILIZIA ABITATIVA SPECIALE	1	1	1	1	1	1	1	-	-	-	-	-	-
- EDILIZIA DI SERVIZIO	492	443	442	442	493	443	442	-	-	-	-	-	-
SEZIONE IX - LAVORO E PREVIDENZA SOCIALE	1.226	1.452	1.443	1.443	2.105	3.517	606	1.267	41	837	-	-	-
- LAVORO	-	1	1	1	-	-	-	-	-	-	-	-	1
- PREVIDENZA SOCIALE	1.226	1.451	1.442	1.442	2.105	3.517	606	1.267	41	836	-	-	-
SEZIONE X - ASSISTENZA PUBBLICA	1	2	2	2	1	18	-	16	-	1	-	-	-
- ASSISTENZA SOCIALE	1	2	2	2	1	18	-	16	-	1	-	-	-
SEZIONE XI - IGIENE E SANITA'	2.672	2.672	2.672	2.672	3.372	3.372	1.289	-	1.045	1.583	-	-	-
- PREVENZIONE E ASSISTENZA SANITARIA	2.672	2.672	2.672	2.672	3.372	3.372	1.289	-	1.045	1.583	-	-	-
SEZIONE XII - TRASPORTI E COMUNICAZIONI	23.114	22.958	22.939	22.939	23.291	25.921	18.227	3.657	1.124	4.713	-	-	-
- VIABILITA'	5.331	5.381	5.367	5.367	5.331	6.091	4.977	709	-	390	-	-	-

(MILIARDI DI LIRE)

ALLEGATO 'B/1'

ANALISI PER MINISTERI E RISULTANZE DI CONSUNTIVO DELLA SPESA PER L'ESERCIZIO 1991

MINISTERO DEL TESORO

	COMPETENZA		IMPEGNI		CASSA		PAGAMENTI RESIDUI	PAGAMENTI COMPETENZA	RESIDUI PROVENIENTI ESERC. PREC.	RESIDUI NUOVA FORMAZIONE
	PREVISIONI INIZIALI	DEFINITIVE	PREVISIONI INIZIALI	DEFINITIVE	AUTORIZZ. INIZIALI	AUTORIZZ. DEFINITIVE				
- TRASPORTI FERROVIARI E METROPOLITANE	15.169	14.384	14.379	15.169	15.364	12.524	622	-	-	1.856
- MARINA MERCANTILE E NAVIGAZIONE INTERNA	7	7	7	7	7	7	-	-	-	-
- AVIAZIONE CIVILE	285	282	282	285	286	280	-	-	1	2
- POSTE E TELECOMUNICAZIONI	2.322	2.904	2.904	2.499	4.173	439	2.326	1.123	2.465	
SEZIONE XIII - AGRICOLTURA E ALIMENTAZIONE	1.902	2.395	2.394	1.901	2.595	2.394	200	-	-	-
- AGRICOLTURA	1.900	2.393	2.393	1.900	2.593	2.393	200	-	-	-
- ALIMENTAZIONE	2	2	1	1	2	1	-	-	-	-
SEZIONE XIV - INDUSTRIA, COMMERCIO E ARTIGIANATO	2.238	2.888	2.620	2.425	4.623	2.114	1.604	253	506	
- INDUSTRIA	788	1.246	1.226	975	2.501	720	1.324	253	506	
- COMMERCIO	1.080	1.122	874	1.080	1.602	874	480	-	-	-
- ARTIGIANATO	370	520	520	370	520	520	-	-	-	-
SEZIONE XV - INTERVENTI STRAORDINARI PER IL MEZZOGIORNO	4.172	4.011	3.742	4.452	4.387	3.736	376	306	6	
- SERVIZI GENERALI	100	139	139	100	139	139	-	-	-	-
- SVILUPPO ECONOMICO DEL MEZZOGIORNO	-	-	-	280	280	-	280	300	-	-
- AGENZIA PER IL MEZZOGIORNO	4.072	3.872	3.603	4.072	3.968	3.597	96	6	6	
SEZIONE XVI - OPERE ED INTERVENTI ECONOMICI NON ATTRIBUIBILI A PARTICOLARI SETTORI	2.800	3.335	3.324	2.800	4.813	3.064	64	1.417	259	

(MILIARDI DI LIRE)

ALLEGATO 'B/1'

ANALISI PER MINISTERI E RISULTANZE DI CONSUNTIVO DELLA SPESA PER L'ESERCIZIO 1991

MINISTERO DEL TESORO

	COMPETENZA		IMPEGNI	CASSA		PAGAMENTI RESIDUI	RESIDUI PROVENIENTI ESERC. PREC.	RESIDUI NUOVA FORMAZIONE	
	PREVISIONI INIZIALI	PREVISIONI DEFINITIVE		AUTORIZZ. INIZIALI	AUTORIZZ. NI DEFINITIVE				
- SPESE GENERALI E COMUNI A PIU' SERVIZI	42	181	181	42	1.581	42	-	1.400	138
- OPERE IDRAULICHE	38	30	29	38	30	29	-	-	-
- OPERE VARIE	-	2	2	-	5	-	4	2	2
- ALTRI	2.720	3.122	3.112	2.720	3.197	2.993	60	15	119
SEZIONE XVII - FINANZA REGIONALE E LOCALE	8.859	9.108	8.964	8.903	9.517	1.558	6.335	156	7.406
- INTERVENTI A FAVORE DELLE REGIONI	8.177	8.327	8.326	8.181	8.579	1.125	6.172	15	7.201
- INTERVENTI A FAVORE DI PROVINCE, COMUNI E ALTRI ENTI LOCALI	682	781	638	722	938	433	163	141	205
SEZIONE XVIIII - PROTEZIONE CIVILE E PUBBLICHE CALAMITA'	481	421	320	491	1.421	271	930	59	49
- RICOSTRUZIONE ZONE TERREMOTATE	481	421	320	491	1.421	271	930	59	49
SEZIONE XX - INTERESSI DI DEBITI	115.052	133.715	134.138	114.612	133.409	130.386	2.993	960	3.752
- SUL DEBITO PUBBLICO PATRIMONIALE	70.102	90.208	90.631	70.112	90.352	90.168	154	21	463
- SU DEBITI DI TESORERIA FLUTTUANTI	44.950	43.507	43.507	44.500	43.057	40.218	2.839	939	3.289
SEZIONE XXI - ONERI NON RIPARTIBILI	21.994	23.067	24.142	22.118	23.328	23.495	98	209	647
- ONERI IN DIPENDENZA DELLA GUERRA	56	56	56	180	210	-	81	163	56

(MILIARDI DI LIRE)

ALLEGATO 'B/1'
ANALISI PER MINISTERI E RISULTANZE DI CONSUNTIVO DELLA SPESA PER L'ESERCIZIO 1991

MINISTERO DEL TESORO

	COMPETENZA		IMPEGNI		CASSA		PAGAMENTI RESIDUI	PAGAMENTI ESERC. PREC.	RESIDUI NUOVA FORMAZIONE
	PREVISIONI INIZIALI	PREVISIONI DEFINITIVE	AUTORIZZ. INIZIALI	AUTORIZZ. DEFINITIVE	PAGAMENTI COMPETENZA	RESIDUI PROVENIENTI ESERC. PREC.			
	1	9	8	13	8	2	1	1	
- POSTE RETTIFICATIVE DELLE ENTRATE									
- PENSIONI ORDINARIE E RELATIVI ONERI SOCIALI	20.580	21.749	22.862	20.580	22.861	-	-	-	
- ALTRE SPESE	1.357	1.233	1.216	1.357	626	15	45	590	
RUBRICA 26 - SERVIZI DEL PROVEDIDTRATO GENERALE DELLO STATO	1.287	1.408	1.405	1.290	1.135	190	59	270	
SEZIONE I - AMMINISTRAZIONE GENERALE	812	943	940	815	675	187	59	265	
- SERVIZI DEL TESORO E DEL BILANCIO	812	943	940	815	675	187	59	265	
SEZIONE XII - TRASPORTI E COMUNICAZIONI	97	87	87	97	82	3	-	5	
- POSTE E TELECOMUNICAZIONI	97	87	87	97	82	3	-	5	
SEZIONE XXI - ONERI NON RIPARTIBILI	378	378	378	378	378	-	-	-	
- AMMORTAMENTI	378	378	378	378	378	-	-	-	
RUBRICA 27 - SERVIZI PERIFERICI DEL TESORO	316	385	376	324	334	34	18	42	
SEZIONE I - AMMINISTRAZIONE GENERALE	296	365	356	304	316	34	5	40	
- SERVIZI DEL TESORO E DEL BILANCIO	296	365	356	304	316	34	5	40	

(MILIARDI DI LIRE)

ALLEGATO 'B/1' ANALISI PER MINISTERI E RISULTANZE DI CONSUNTIVO DELLA SPESA PER L'ESERCIZIO 1991

MINISTERO DEL TESORO

	COMPETENZA		IMPEGNI	CASSA		PAGAMENTI RESIDUI	RESIDUI PROVENIENTI ESERC. PREC.	RESIDUI NUOVA FORMAZIONE
	PREVISIONI INIZIALI	DEFINITIVE		AUTORIZZ. IN INIZIALI	DEFINITIVE			
SEZIONE X - ASSISTENZA PUBBLICA	20	20	20	20	53	18	-	13
- PENSIONI DI GUERRA ED ALTRI ASSEGNI VITALIZI	20	20	20	20	33	18	-	13
RUBRICA 30 - SERVIZI SPECIALI E DEL CONTENZIOSO	29	50	37	29	63	22	5	8
SEZIONE I - AMMINISTRAZIONE GENERALE	-	4	3	-	14	-	1	6
- SERVIZI DEL TESORO E DEL BILANCIO	-	4	3	-	14	-	1	6
SEZIONE X - ASSISTENZA PUBBLICA	12	22	22	12	25	19	3	-
- ASSISTENZA SOCIALE	12	22	22	12	25	19	3	-
SEZIONE XXI - ONERI NON RIPARTIBILI	17	24	12	17	24	3	1	2
- ONERI IN DIPENDENZA DELLA GUERRA	17	24	12	17	24	3	1	2
RUBRICA 31 - RAGIONERIA GENERALE DELLO STATO	97.978	116.874	115.790	98.776	121.213	113.020	3.930	807
SEZIONE I - AMMINISTRAZIONE GENERALE	404	468	447	412	548	345	72	16
- SERVIZI DEL TESORO E DEL BILANCIO	404	468	447	412	548	345	72	16
SEZIONE V - RELAZIONI INTERNAZIONALI	13.380	14.577	13.643	13.380	14.577	13.643	-	-

(MILIARDI DI LIRE)

ALLEGATO 'B/1'

ANALISI PER MINISTERI E RISULTANZE DI CONSUNTIVO DELLA SPESA PER L'ESERCIZIO 1991

MINISTERO DEL TESORO

	COMPETENZA		IMPEGNI	CASSA		PAGAMENTI COMPETENZA	PAGAMENTI RESIDUI	RESIDUI PROVENIENTI ESERC. PREC.	RESIDUI NUOVA FORMAZIONE
	PREVISIONI INIZIALI	PREVISIONI DEFINITIVE		AUTORIZZ. INIZIALI	AUTORIZZ. DEFINITIVE				
- PARTECIPAZIONE ALLA COMUNITA' ECONOMICA EUROPEA	13.380	16.577	13.643	13.380	14.577	13.643	-	-	-
SEZIONE VIII - EDILIZIA	350	279	279	350	279	279	-	-	-
- EDILIZIA DI SERVIZIO	350	279	279	350	279	279	-	-	-
SEZIONE X - ASSISTENZA PUBBLICA	160	510	510	160	567	499	4	-	11
- ASSISTENZA SOCIALE	160	510	510	160	567	499	4	-	11
SEZIONE XI - IGIENE E SANITA'	74.092	80.185	80.168	74.392	82.375	79.123	1.978	263	1.045
- PREVENZIONE E ASSISTENZA SANITARIA	74.092	80.185	80.168	74.392	82.375	79.123	1.978	263	1.045
SEZIONE XIII - AGRICOLTURA E ALIMENTAZIONE	3	3	3	3	7	3	-	-	-
- AGRICOLTURA	3	3	3	3	7	3	-	-	-
SEZIONE XVI - OPERE ED INTERVENTI ECONOMICI NON ATTRIBUIBILI A PARTICOLARI SETTORI	426	1.866	1.866	426	1.596	1.326	-	-	540
- TUTELA DELL'AMBIENTE E DIFESA DEL SUOLO	-	1.240	1.240	-	970	700	-	-	540
- ALTRI	426	626	626	426	626	626	-	-	-
SEZIONE XVII - FINANZA REGIONALE E LOCALE	9.066	18.889	18.777	9.456	21.030	17.705	1.876	527	1.072

(MILIARDI DI LIRE)

ALLEGATO 'B/1'

ANALISI PER MINISTERI E RISULTANZE DI CONSUNTIVO DELLA SPESA PER L'ESERCIZIO 1991

MINISTERO DEL TESORO

	COMPETENZA		IMPEGNI	CASSA		PAGAMENTI RESIDUI	PAGAMENTI ESERC. PREC.	RESIDUI NUOVA FORMAZIONE	
	PREVISIONI INIZIALI	PREVISIONI DEFINITIVE		AUTORIZZ. INIZIALI	AUTORIZZ. IN DEFINITIVE				PAGAMENTI COMPETENZA
- INTERVENTI A FAVORE DELLE REGIONI	5.624	35.533	15.533	5.774	17.514	14.461	1.729	380	1.072
- INTERVENTI A FAVORE DI PROVINCE, COMUNI E ALTRI ENTI LOCALI	3.442	3.356	3.244	3.682	3.516	3.244	147	147	-
SEZIONE XVIIII - PROTEZIONE CIVILE E PUBBLICHE CALAMITA'	97	97	97	97	97	97	-	-	-
- RICOSTRUZIONE ZONE TERRENOTATE	97	97	97	97	97	97	-	-	-
SEZIONE XXI - ONERI NON RIPARTIBILI	-	-	-	100	137	-	-	1	-
- ALTRE SPESE	-	-	-	100	137	-	-	1	-
RUBRICA 32 - SERVIZI DELLE PENSIONI DI GUERRA	2.612	2.752	2.689	2.612	2.756	2.680	7	1	9
SEZIONE X - ASSISTENZA PUBBLICA	2.612	2.752	2.689	2.612	2.756	2.680	7	1	9
- PENSIONI DI GUERRA ED ALTRI ASSEGNI VITALIZI	2.612	2.752	2.689	2.612	2.756	2.680	7	1	9
RUBRICA 56 - FONDI DI RISERVA E SPECIALI	90.138	5.057	165	90.183	6.569	-	-	115	165
SEZIONE I - AMMINISTRAZIONE GENERALE	500	-	-	500	-	-	-	-	-
- ORGANI E SERVIZI GENERALI DELLO STATO	500	-	-	500	-	-	-	-	-
SEZIONE II - DIFESA NAZIONALE	167	108	-	167	18	-	-	-	-

(MILIARDI DI LIRE)

MINISTERO DEL TESORO

	COMPETENZA		IMPEGNI	CASSA		PAGAMENTI RESIDUI	RESIDUI PROVENIENTI ESERC. PREC.	RESIDUI NUOVA FORMAZIONE
	PREVISIONI INIZIALI	PREVISIONI DEFINITIVE		AUTORIZZ. INIZIALI	AUTORIZZ. IN DEFINITIVE			
- SPESE COMUNI	167	108	-	167	18	-	-	-
SEZIONE V - RELAZIONI INTERNAZIONALI	1.985	11	-	1.985	11	-	-	-
- INTERVENTI IN FAVORE DEI PAESI IN VIA DI SVILUPPO	1.985	11	-	1.985	11	-	-	-
SEZIONE VI - ISTRUZIONE E CULTURA	7	-	-	7	7	-	-	-
- ALTRE SPESE PER L'ISTRUZIONE	7	-	-	7	7	-	-	-
SEZIONE XVI - OPERE ED INTERVENTI ECONOMICI NON ATTRIBUIDILI A PARTICOLARI SETTORI	97	-	-	97	-	-	-	-
- ALTRI	97	-	-	97	-	-	-	-
SEZIONE XVII - FINANZA REGIONALE E LOCALE	9.398	165	165	9.398	165	-	-	165
- INTERVENTI A FAVORE DELLE REGIONI	9.378	165	165	9.378	165	-	-	165
- INTERVENTI NON RIPARTIBILI	20	-	-	20	-	-	-	-
SEZIONE XVIII - PROTEZIONE CIVILE E PUBBLICHE CALAMITA'	-	-	-	-	100	-	-	100
- RICOSTRUZIONE ZONE TERREMOTATE	-	-	-	-	100	-	-	100
SEZIONE XIX - FONDI SPECIALI E DI RISERVA	57.904	6.752	-	57.949	6.247	-	-	15

ALLEGATO 'B/1'

ANALISI PER MINISTERI E RISULTANZE DI CONSUNTIVO DELLA SPESA PER L'ESERCIZIO 1991

MINISTERO DEL TESORO

	COMPETENZA		IMPEGNI	CASSA		PAGAMENTI RESIDUI	PAGAMENTI COMPETENZA	RESIDUI PROVENIENTI ESERC. PREC.	RESIDUI NUOVA FORMAZIONE
	PREVISIONI INIZIALI	PREVISIONI DEFINITIVE		AUTORIZZ. INIZIALI	AUTORIZZ. DEFINITIVE				
- FONDI SPECIALI PER PROVVEDIMENTI LEGISLATIVI IN CORSO	42.384	4.686	-	42.384	6.019	-	-	-	-
- FONDO DI RISERVA PER SPESE OBBLIGATORIE E D'ORDINE	1.600	-	-	1.600	1	-	-	-	-
- FONDO DI RISERVA PER LE SPESE IMPREVISTE	50	-	-	50	-	-	-	-	-
- FONDO PER RIASSEGNAZIONE DEI RESIDUI PASSIVI PERENTI	300	-	-	300	-	-	-	-	-
- ALTRI	13.570	66	-	13.615	227	-	-	15	-
SEZIONE XX - INTERESSI DI DEBITI	20.058	-	-	20.058	-	-	-	-	-
- SUL DEBITO PUBBLICO PATRIMONIALE	20.058	-	-	20.058	-	-	-	-	-
SEZIONE XXI - ONERI NON RIPARTIBILI	22	21	-	22	21	-	-	-	-
- ALTRE SPESE	22	21	-	22	21	-	-	-	-
SEZIONE XXII - RIMBORSO DI PRESTITI	109.198	108.263	107.971	109.213	108.526	107.594	134	98	-
SEZIONE XXIII - RIMBORSO DI PRESTITI	109.198	108.263	107.971	109.213	108.526	107.594	134	98	-
- DEBITO PUBBLICO	107.278	105.948	105.948	107.294	106.211	105.572	133	98	-
- ALTRI DEBITI	1.920	2.315	2.023	1.919	2.315	2.022	1	-	-
TOTALE	489.510	445.224	439.520	492.349	462.604	415.843	22.135	6.753	23.299

(MILIARDI DI LIRE)

ALLEGATO 'B/1'

ANALISI PER MINISTERI E RISULTANZE DI CONSUNTIVO DELLA SPESA PER L'ESERCIZIO 1991

MINISTERO DELLE FINANZE

	COMPETENZA		IMPEGNI		CASSA		PAGAMENTI RESIDUI	PAGAMENTI COMPETENZA	RESIDUI PROVENIENTI ESERC. PREC.	RESIDUI NUOVA FORMAZIONE
	PREVISIONI INIZIALI	PREVISIONI DEFINITIVE	AUTORIZZAZIONI INIZIALI	AUTORIZZAZIONI DEFINITIVE	AUTORIZZAZIONI INIZIALI	AUTORIZZAZIONI DEFINITIVE				
RUBRICA 1 - SERVIZI GENERALI	714	1.028	1.184	796	1.335	967	306	87	218	
SEZIONE I - AMMINISTRAZIONE GENERALE	714	1.028	1.184	796	1.335	967	306	87	218	
- SERVIZI DI ACQUISIZIONE DELLE ENTRATE	714	1.028	1.184	796	1.335	967	306	87	218	
RUBRICA 2 - SCUOLA CENTRALE TRIBUTARIA 'E. VANONI'	3	4	4	3	6	1	1	-	3	
SEZIONE I - AMMINISTRAZIONE GENERALE	3	4	4	3	6	1	1	-	3	
- SERVIZI DI ACQUISIZIONE DELLE ENTRATE	3	4	4	3	6	1	1	-	3	
RUBRICA 3 - FINANZA LOCALE	-	232	232	-	269	222	34	5	10	
SEZIONE I - AMMINISTRAZIONE GENERALE	-	-	-	-	7	-	7	-	-	
- SERVIZI DI ACQUISIZIONE DELLE ENTRATE	-	-	-	-	7	-	7	-	-	
SEZIONE XVII - FINANZA REGIONALE E LOCALE	-	232	232	-	262	222	27	5	10	
- INTERVENTI A FAVORE DELLE REGIONI	-	171	171	-	171	171	-	-	-	
- INTERVENTI A FAVORE DI PROVINCE, COMUNI E ALTRI ENTI LOCALI	-	61	61	-	91	51	27	5	10	

(MILIARDI DI LIRE)

ALLEGATO 'B/1'

ANALISI PER MINISTERI E RISULTANZE DI CONSUNTIVO DELLA SPESA PER L'ESERCIZIO 1991

MINISTERO DELLE FINANZE

	COMPETENZA		IMPEGNI	CASSA		PAGAMENTI INIZIALI	AUTORIZZAZIONI		PAGAMENTI COMPETENZA	PAGAMENTI RESIDUI	RESIDUI PROVENIENTI ESERC. PREC.	RESIDUI NUOVA FORMAZIONE
	PREVISIONI INIZIALI	DEFINITIVE		INIZIALI	DEFINITIVE		AUTORIZZAZIONI INIZIALI	DEFINITIVE				
RUBRICA 4 - MONOPOLI	-	-	-	-	-	-	1	-	-	-	1	-
SEZIONE XXI - ONERI NON RIPARTIBILI	-	-	-	-	-	-	1	-	-	-	1	-
- POSTE RETTIFICATIVE DELLE ENTRATE	-	-	-	-	-	-	1	-	-	-	1	-
RUBRICA 5 - ENTRATE SPECIALI	900	1.045	1.122	900	1.112	935	784	10	186			
SEZIONE I - AMMINISTRAZIONE GENERALE	300	342	332	300	409	147	225	10	184			
- SERVIZI DI ACQUISIZIONE DELLE ENTRATE	300	342	332	300	409	147	225	10	184			
SEZIONE XXI - ONERI NON RIPARTIBILI	600	703	790	600	703	788	559	-	2			
- POSTE RETTIFICATIVE DELLE ENTRATE	600	703	790	600	703	788	559	-	2			
RUBRICA 6 - CORPO DELLA GUARDIA DI FINANZA	3.312	3.337	3.336	3.345	3.519	3.074	185	150	262			
SEZIONE I - AMMINISTRAZIONE GENERALE	3.312	3.337	3.336	3.345	3.519	3.074	185	150	262			
- SERVIZI DI ACQUISIZIONE DELLE ENTRATE	3.312	3.337	3.336	3.345	3.519	3.074	185	150	262			
RUBRICA 7 - CATASTO E SERVIZI TECNICI ERARIALI	374	436	464	380	454	317	34	61	146			
SEZIONE I - AMMINISTRAZIONE GENERALE	374	436	464	380	454	317	34	61	146			

(MILIARDI DI LIRE)

ALLEGATO 'B/1'

ANALISI PER MINISTERI E RISULTANZE DI CONSUNTIVO DELLA SPESA PER L'ESERCIZIO 1991

MINISTERO DELLE FINANZE

	COMPETENZA		IMPEGNI	CASSA		PAGAMENTI RESIDUI	RESIDUI PROVENIENTI ESERC. PREC.	RESIDUI NUOVA FORMAZIONE	
	PREVISIONI INIZIALI	PREVISIONI DEFINITIVE		AUTORIZZ. INIZIALI	AUTORIZZ. DEFINITIVE				PAGAMENTI COMPETENZA
- SERVIZI DI ACQUISIZIONE DELLE ENTRATE	374	436	464	380	454	317	34	61	146
RUBRICA 8 - TASSE E IMPOSTE INDIRETTE SUGLI AFFARI	3.000	3.258	3.129	5.002	5.354	2.574	451	115	555
SEZIONE I - AMMINISTRAZIONE GENERALE	1.162	1.197	1.071	1.165	1.313	740	275	36	331
- SERVIZI DI ACQUISIZIONE DELLE ENTRATE	1.162	1.197	1.071	1.165	1.313	740	275	36	331
SEZIONE VI - ISTRUZIONE E CULTURA	1.820	2.012	2.012	1.821	1.985	1.811	173	78	201
- INFORMAZIONE E CULTURA	1.820	2.012	2.012	1.821	1.985	1.811	173	78	201
SEZIONE IX - LAVORO E PREVIDENZA SOCIALE	-	-	-	-	1	-	-	-	-
- PREVIDENZA SOCIALE	-	-	-	-	1	-	-	-	-
SEZIONE XXI - ONERI NON RIPARTIBILI	18	49	46	18	55	23	3	1	23
- POSTE RETTIFICATIVE DELLE ENTRATE	18	49	46	18	55	23	3	1	23
RUBRICA 9 - DEMANIO	448	601	599	734	1.515	9	673	719	590
SEZIONE I - AMMINISTRAZIONE GENERALE	12	15	13	13	18	9	1	1	4
- SERVIZI DI ACQUISIZIONE DELLE ENTRATE	12	15	13	13	18	9	1	1	4

(MILIARDI DI LIRE)

ALLEGATO 'B/1'
ANALISI PER MINISTERI E RISULTANZE DI CONSUNTIVO DELLA SPESA PER L'ESERCIZIO 1991

MINISTERO DELLE FINANZE

	COMPETENZA		IMPEGNI	CASSA		PAGAMENTI RESIDUI COMPETENZA	PAGAMENTI RESIDUI	RESIDUI PROVENIENTI ESERC. PREC.	RESIDUI NUOVA FORMAZIONE
	PREVISIONI INIZIALI	PREVISIONI DEFINITIVE		AUTORIZZ. INIZIALI	AUTORIZZ. DEFINITIVE				
SEZIONE VIII - EDILIZIA	220	370	370	505	850	-	672	501	370
- EDILIZIA DI SERVIZIO	220	370	370	505	850	-	672	501	370
SEZIONE XXI - ONERI NON RIPARTIBILI	216	216	216	216	647	-	-	217	216
- POSTE RETTIFICATIVE DELLE ENTRATE	-	-	-	-	-	-	-	1	-
- AMMORTAMENTI	216	216	216	216	647	-	-	216	216
RUBRICA 10 - IMPOSTE DIRETTE	4.115	4.168	4.117	4.832	5.312	3.425	1.021	563	692
SEZIONE I - AMMINISTRAZIONE GENERALE	1.615	1.668	1.617	1.832	2.161	1.288	433	227	329
- SERVIZI DI ACQUISIZIONE DELLE ENTRATE	1.615	1.668	1.617	1.832	2.161	1.288	433	227	329
SEZIONE XXI - ONERI NON RIPARTIBILI	2.500	2.500	2.500	3.000	3.171	2.137	588	336	363
- POSTE RETTIFICATIVE DELLE ENTRATE	2.500	2.500	2.500	3.000	3.171	2.137	588	336	363
RUBRICA 11 - DIPARTIMENTO DELLE DOGANE E DELLE IMPOSTE INDIRETTE	928	969	868	929	1.086	614	129	67	234
SEZIONE I - AMMINISTRAZIONE GENERALE	681	741	647	682	847	540	76	46	107
- SERVIZI DI ACQUISIZIONE DELLE ENTRATE	681	741	647	682	847	540	76	46	107

(MILIARDI DI LIRE)

ALLEGATO 'B/1'

ANALISI PER MINISTERI E RISULTANZE DI CONSUNTIVO DELLA SPESA PER L'ESERCIZIO 1991

MINISTERO DELLE FINANZE

	COMPETENZA		IMPEGNI	CASSA		PAGAMENTI RESIDUI	RESIDUI PROVENIENTI ESERC. PREC.	RESIDUI NUOVA FORMAZIONE
	PREVISIONI INIZIALI	DEFINITIVE		AUTORIZZ. INIZIALI	AUTORIZZ. DEFINITIVE			
SEZIONE VIII - EDILIZIA	60	60	60	60	-	-	10	60
- EDILIZIA DI SERVIZIO	60	60	60	60	-	-	10	60
SEZIONE XXI - ONERI NON RIPARIABILI	187	168	141	187	209	74	53	67
- POSTE RETTIFICATIVE DELLE ENTRATE	187	168	141	187	209	74	53	67
RUBRICA 12 - ORGANIZZAZIONE DEI SERVIZI TRIBUTARI	498	546	538	546	762	290	207	248
SEZIONE I - AMMINISTRAZIONE GENERALE	498	546	538	546	762	290	207	248
- SERVIZI DI ACQUISIZIONE DELLE ENTRATE	498	546	538	546	762	290	207	248
RUBRICA 13 - CONTENZIOSO	43	49	48	43	60	33	17	15
SEZIONE I - AMMINISTRAZIONE GENERALE	43	49	48	43	60	33	17	15
- SERVIZI DI ACQUISIZIONE DELLE ENTRATE	43	49	48	43	60	33	17	15
RUBRICA 15 - SERVIZIO CENTRALE DEGLI ISPETTORI TRIBUTARI	6	7	6	6	7	5	1	1
SEZIONE I - AMMINISTRAZIONE GENERALE	6	7	6	6	7	5	1	1
- SERVIZI DI ACQUISIZIONE DELLE ENTRATE	6	7	6	6	7	5	1	1

(MILIARDI DI LIRE)

ALLEGATO 'B/1'

ANALISI PER MINISTERI E RISULTANZE DI CONSUNTIVO DELLA SPESA PER L'ESERCIZIO 1991

MINISTERO DELLE FINANZE

	COMPETENZA		IMPEGNI	CASSA		PAGAMENTI RESIDUI	RESIDUI PROVENIENTI ESERC. PREC.	RESIDUI NUOVA FORMAZIONE	
	PREVISIONI INIZIALI	PREVISIONI DEFINITIVE		AUTORIZZ. INIZIALI	AUTORIZZ. DEFINITIVE				PAGAMENTI IN COMPETENZA
RUBRICA 16 - SERVIZIO CENTRALE DELLA RISCOSSIONE	2.131	1.892	1.861	2.639	2.515	719	775	532	1.143
SEZIONE I - AMMINISTRAZIONE GENERALE	1.355	1.326	1.315	1.863	1.891	416	691	479	899
- SERVIZI DI ACQUISIZIONE DELLE ENTRATE	1.355	1.326	1.315	1.863	1.891	416	691	479	899
SEZIONE XXI - ONERI NON RIPARTIBILI	776	566	546	776	624	303	84	53	244
- POSTE RETTIFICATIVE DELLE ENTRATE	776	566	546	776	624	303	84	53	244
TOTALE	16.472	17.572	17.488	18.153	21.277	13.185	4.618	2.364	4.303

(MILIARDI DI LIRE)

ALLEGATO 'B/1'

ANALISI PER MINISTERI E RISULTANZE DI CONSUNTIVO DELLA SPESA PER L'ESERCIZIO 1991

MINISTERO DEL BILANCIO E DELLA PROGRAMMAZIONE ECONOMICA

	COMPETENZA		IMPEGNI	CASSA		PAGAMENTI RESIDUI	PAGAMENTI COMPETENZA	RESIDUI PROVENIENTI ESERC. PREC.	RESIDUI NUOVA FORMAZIONE
	PREVISIONI INIZIALI	PREVISIONI DEFINITIVE		AUTORIZZ. INIZIALI	AUTORIZZ. DEFINITIVE				
RUBRICA 1 - SERVIZI GENERALI	5.849	7.508	7.503	6.143	9.937	6.064	1.656	1.168	1.439
SEZIONE I - AMMINISTRAZIONE GENERALE	49	56	53	50	60	46	6	3	7
- SERVIZI DEL TESORO E DEL BILANCIO	49	56	53	50	60	46	6	3	7
SEZIONE XI - IGIENE E SANITA'	1.500	1.500	1.500	1.659	3.150	1.322	1.330	338	178
- PREVENZIONE E ASSISTENZA SANITARIA	1.500	1.500	1.500	1.659	3.150	1.322	1.330	338	178
SEZIONE XVII - FINANZA REGIONALE E LOCALE	1.600	3.452	3.450	1.731	4.137	2.196	320	727	1.254
- INTERVENTI A FAVORE DELLE REGIONI	1.400	3.252	3.250	1.531	3.663	2.196	320	253	1.054
- INTERVENTI A FAVORE DI PROVINCE, COMUNI E ALTRI ENTI LOCALI	200	200	200	200	474	-	-	474	200
SEZIONE XIX - FONDI SPECIALI E DI RISERVA	2.500	2.500	2.500	2.500	2.500	2.500	-	-	-
- ALTRI	2.500	2.500	2.500	2.500	2.500	2.500	-	-	-
SEZIONE XXI - ONERI NON RIPARTIBILI	200	-	-	203	90	-	-	100	-
- ALTRE SPESE	200	-	-	203	90	-	-	100	-
TOTALE	5.849	7.508	7.503	6.143	9.937	6.064	1.656	1.168	1.439

(MILIARDI DI LIRE)

ALLEGATO 'B/1'

ANALISI PER MINISTERI E RISULTANZE DI CONSUNTIVO DELLA SPESA PER L'ESERCIZIO 1991

MINISTERO DI GRAZIA E GIUSTIZIA

	COMPETENZA		IMPEGNI	CASSA		PAGAMENTI COMPETENZA	PAGAMENTI RESIDUI	RESIDUI PROVENIENTI ESERC. PREC.	RESIDUI NUOVA FORMAZIONE
	PREVISIONI INIZIALI	PREVISIONI DEFINITIVE		AUTORIZZ. NI INIZIALI	AUTORIZZ. NI DEFINITIVE				
RUBRICA 1 - SERVIZI GENERALI	321	507	503	398	853	128	251	302	375
SEZIONE III - GIUSTIZIA	254	417	413	298	655	108	190	166	305
- SPESE COMUNI	220	336	333	259	504	92	137	110	241
- AMMINISTRAZIONE GIUDIZIARIA	29	65	65	31	122	13	49	35	52
- ISTITUTI DI PREVENZIONE E PENA	5	15	15	8	27	3	3	21	12
- ALTRE	-	1	-	-	2	-	1	-	-
SEZIONE VIII - EDILIZIA	67	90	90	100	198	20	61	136	70
- EDILIZIA DI SERVIZIO	67	90	90	100	198	20	61	136	70
RUBRICA 2 - AMMINISTRAZIONE GIUDIZIARIA	2.617	2.908	2.916	2.630	3.145	2.419	221	145	498
SEZIONE I - AMMINISTRAZIONE GENERALE	-	2	2	-	3	1	-	-	1
- ORGANI E SERVIZI GENERALI DELLO STATO	-	2	2	-	3	1	-	-	1
SEZIONE III - GIUSTIZIA	2.613	2.902	2.912	2.626	3.134	2.417	217	132	495
- AMMINISTRAZIONE GIUDIZIARIA	2.613	2.902	2.912	2.626	3.134	2.417	217	132	495
SEZIONE VIII - EDILIZIA	4	4	2	4	8	1	4	11	2
- EDILIZIA DI SERVIZIO	4	4	2	4	8	1	4	11	2

(MILIARDI DI LIRE)

ALLEGATO 'B/1'

ANALISI PER MINISTERI E RISULTANZE DI CONSUNTIVO DELLA SPESA PER L'ESERCIZIO 1991

MINISTERO DI GRAZIA E GIUSTIZIA

	COMPETENZA		IMPEGNI	CASSA		PAGAMENTI RESIDUI	RESIDUI PROVENIENTI ESERC. PREC.	RESTIDUI NUOVA FORMAZIONE	
	PREVISIONI INIZIALI	PREVISIONI DEFINITIVE		AUTORIZZ. INIZIALI	AUTORIZZ. NI DEFINITIVE				PAGAMENTI COMPETENZA
RUBRICA 3 - AMMINISTRAZIONE PENITENZIARIA	2.236	2.424	2.342	2.242	2.553	2.034	134	97	308
SEZIONE III - GIUSTIZIA	2.234	2.402	2.320	2.239	2.550	2.032	134	97	288
- ISTITUTI DI PREVENZIONE E PENA	2.234	2.402	2.320	2.239	2.550	2.032	134	97	288
SEZIONE X - ASSISTENZA PUBBLICA	2	22	22	3	3	2	-	-	20
- ASSISTENZA SOCIALE	2	22	22	3	3	2	-	-	20
TOTALE	5.174	5.839	5.761	5.270	6.551	4.581	606	542	1.181

(MILIARDI DI LIRE)

ALLEGATO 'B/1'

ANALISI PER MINISTERI E RISULTANZE DI CONSUNTIVO DELLA SPESA PER L'ESERCIZIO 1991

MINISTERO DEGLI AFFARI ESTERI

	COMPETENZA		IMPEGNI	CASSA		PAGAMENTI RESIDUI	RESIDUI PROVENIENTI ESERC. PREC.	RESIDUI NUOVA FORMAZIONE
	PREVISIONI INIZIALI	PREVISIONI DEFINITIVE		AUTORIZZ. INIZIALI	AUTORIZZ. DEFINITIVE			
(MILIARDI DI LIRE)								
RUBRICA 1 - SERVIZI GENERALI	233	278	260	238	305	208	37	52
SEZIONE V - RELAZIONI INTERNAZIONALI	233	278	260	238	305	208	37	52
- SPESE COMUNI	232	275	258	237	302	206	37	52
- ALTRE	1	3	2	1	3	2	-	-
RUBRICA 2 - RAPPRESENTANZE ALL'ESTERO	638	743	670	650	764	617	36	52
SEZIONE V - RELAZIONI INTERNAZIONALI	638	722	649	647	743	608	34	41
- RAPPRESENTANZE E CONSOLARI	621	702	629	627	716	592	27	37
- PARTECIPAZIONE AD ORGANISMI E MANIFESTAZIONI INTERNAZIONALI	17	20	20	20	27	16	7	4
SEZIONE VIII - EDILIZIA	-	21	21	3	21	9	2	11
- EDILIZIA DI SERVIZIO	-	21	21	3	21	9	2	11
RUBRICA 3 - SERVIZI PER I RAPPORTI ECONOMICI E COMMERCIALI	1	1	2	1	1	1	-	-
SEZIONE XIV - INDUSTRIA, COMMERCIO E ARTIGIANATO	1	1	2	1	1	1	-	-
- COMMERCIO	1	1	2	1	1	1	-	-

ALLEGATO 'B/1'

ANALISI PER MINISTERI E RISULTANZE DI CONSUNTIVO DELLA SPESA PER L'ESERCIZIO 1991

MINISTERO DEGLI AFFARI ESTERI

	COMPETENZA		IMPEGNI	CASSA		PAGAMENTI RESIDUI	RESIDUI PROVENIENTI ESERC. PREC.	RESIDUI NUOVA FORMAZIONE
	PREVISIONI INIZIALI	PREVISIONI DEFINITIVE		AUTORIZZ. IN INIZIALI	AUTORIZZ. IN DEFINITIVE			
RUBRICA 4 - RELAZIONI CULTURALI CON L'ESTERO	256	269	246	258	283	224	13	4
SEZIONE VI - ISTRUZIONE E CULTURA	256	269	246	258	283	224	13	4
- ALTRE SPESE PER L'ISTRUZIONE	256	269	246	258	283	224	13	4
RUBRICA 5 - ORGANISMI NAZIONALI ED INTERNAZIONALI	187	196	195	187	216	188	20	1
SEZIONE V - RELAZIONI INTERNAZIONALI	187	196	195	187	216	188	20	1
- INTERVENTI IN FAVORE DEI PAESI IN VIA DI SVILUPPO	5	5	5	5	13	2	7	4
- PARTECIPAZIONE AD ORGANISMI E MANIFESTAZIONI INTERNAZIONALI	182	189	189	182	201	185	12	1
- ALTRE	-	2	1	-	2	1	1	1
RUBRICA 6 - SERVIZI PER L'EMIGRAZIONE E LE COLLETTIVITA' ALL'ESTERO	48	52	51	48	58	63	9	8
SEZIONE V - RELAZIONI INTERNAZIONALI	1	1	-	1	1	-	-	-
- ALTRE	1	1	-	1	1	-	-	-
SEZIONE IX - LAVORO E PREVIDENZA SOCIALE	67	51	51	47	57	43	9	8

(MILIARDI DI LIRE)

ALLEGATO 'B/1'

ANALISI PER MINISTERI E RISULTANZE DI CONSUNTIVO DELLA SPESA PER L'ESERCIZIO 1991

MINISTERO DEGLI AFFARI ESTERI

	COMPETENZA		IMPEGNI		CASSA		PAGAMENTI RESIDUI	RESIDUI PROVENIENTI ESERC. PREC.	RESIDUI NUOVA FORMAZIONE
	PREVISIONI INIZIALI	PREVISIONI DEFINITIVE	AUTORIZZ. INIZIALI	AUTORIZZ. DEFINITIVE	PAGAMENTI COMPETENZA	PAGAMENTI RESIDUI			
- LAVORO	47	51	51	47	57	43	9	-	8
RUBRICA 7 - ISTITUTO DIPLOMATICO	2	3	2	2	4	1	1	-	1
SEZIONE V - RELAZIONI INTERNAZIONALI	2	3	2	2	4	1	1	-	1
- SPESE COMUNI	2	3	2	2	4	1	1	-	1
RUBRICA 8 - COOPERAZIONE CON I PAESI IN VIA DI SVILUPPO	848	2.430	2.429	848	2.560	1.860	135	3	569
SEZIONE V - RELAZIONI INTERNAZIONALI	848	2.430	2.429	848	2.560	1.860	135	3	569
- INTERVENTI IN FAVORE DEI PAESI IN VIA DI SVILUPPO	11	11	11	11	11	11	-	-	-
- PARTECIPAZIONE AD ORGANISMI E MANIFESTAZIONI INTERNAZIONALI	837	2.419	2.418	837	2.549	1.849	135	3	569
TOTALE	2.213	3.972	3.855	2.232	4.191	3.142	251	37	713

(MILIARDI DI LIRE)

ALLEGATO 'B/1'

ANALISI PER MINISTERI E RISULTANZE DI CONSUNTIVO DELLA SPESA PER L'ESERCIZIO 1991

MINISTERO DELLA PUBBLICA ISTRUZIONE

	COMPETENZA		IMPEGNI	CASSA		PAGAMENTI RESIDUI	RESIDUI PROVENIENTI L'ESERC. PREC.	RESIDUI NUOVA FORMAZIONE
	PREVISIONI INIZIALI	PREVISIONI DEFINITIVE		AUTORIZZ. INIZIALI	AUTORIZZ. DEFINITIVE			
RUBRICA 1 - SERVIZI GENERALI	9.329	9.785	9.766	9.553	10.920	8.431	698	1.334
SEZIONE VI - ISTRUZIONE E CULTURA	9.329	9.785	9.766	9.553	10.920	8.431	698	1.334
- SPESE PER L'INSEGNAMENTO	8.494	8.868	8.854	8.499	9.813	7.767	517	1.086
- ALTRE SPESE PER L'ISTRUZIONE	835	917	912	854	1.107	664	181	248
RUBRICA 3 - SCUOLA MATERNA	2.626	2.766	2.751	2.626	2.939	2.561	151	190
SEZIONE VI - ISTRUZIONE E CULTURA	2.626	2.766	2.751	2.626	2.939	2.561	151	190
- SPESE PER L'INSEGNAMENTO	2.626	2.766	2.751	2.626	2.939	2.561	151	190
RUBRICA 4 - ISTRUZIONE ELEMENTARE	10.701	10.671	10.666	10.701	10.697	10.621	26	45
SEZIONE VI - ISTRUZIONE E CULTURA	10.701	10.671	10.666	10.701	10.697	10.621	26	45
- SPESE PER L'INSEGNAMENTO	10.701	10.671	10.666	10.701	10.697	10.621	26	45
RUBRICA 6 - ISTRUZIONE SECONDARIA DI I GRADO	9.854	9.557	9.506	9.857	9.958	9.259	384	247
SEZIONE VI - ISTRUZIONE E CULTURA	9.854	9.557	9.506	9.857	9.958	9.259	384	247
- SPESE PER L'INSEGNAMENTO	9.854	9.557	9.506	9.857	9.958	9.259	384	247

(MILIARDI DI LIRE)

ALLEGATO 'B/1'

ANALISI PER MINISTERI E RISULTANZE DI CONSUNTIVO DELLA SPESA PER L'ESERCIZIO 1991

MINISTERO DELLA PUBBLICA ISTRUZIONE

	COMPETENZA		IMPEGNI		CASSA		PAGAMENTI		PAGAMENTI		RESIDUI	
	PREVISIONI INIZIALI	PREVISIONI DEFINITIVE	PREVISIONI INIZIALI	PREVISIONI DEFINITIVE	AUTORIZZ. INIZIALI	AUTORIZZ. DEFINITIVE	COMPETENZA	RESIDUI	COMPETENZA	RESIDUI	PROVENIENTI ESERC. PREC.	NUOVA FORMAZIONE
RUBRICA 7 - ISTRUZIONE CLASSICA, SCIENTIFICA E MAGISTRALE	2.254	2.415	2.398	2.598	2.256	2.493	2.297	72	3	3	3	101
SEZIONE VI - ISTRUZIONE E CULTURA	2.254	2.415	2.398	2.598	2.256	2.493	2.297	72	3	3	3	101
- SPESE PER L'INSEGNAMENTO	2.254	2.415	2.398	2.598	2.256	2.493	2.297	72	3	3	3	101
RUBRICA 8 - ISTRUZIONE TECNICA E PROFESSIONALE	6.233	6.514	6.513	6.592	6.233	6.592	6.210	35	48	48	48	303
SEZIONE VI - ISTRUZIONE E CULTURA	6.233	6.514	6.513	6.592	6.233	6.592	6.210	35	48	48	48	303
- SPESE PER L'INSEGNAMENTO	6.233	6.514	6.513	6.592	6.233	6.592	6.210	35	48	48	48	303
RUBRICA 9 - ISTRUZIONE ARTISTICA	752	819	805	859	752	859	762	12	7	7	7	43
SEZIONE VI - ISTRUZIONE E CULTURA	752	819	805	859	752	859	762	12	7	7	7	43
- SPESE PER L'INSEGNAMENTO	752	819	805	859	752	859	762	12	7	7	7	43
RUBRICA 10 - EDUCAZIONE FISICA	1.308	1.369	1.362	1.432	1.311	1.432	1.289	46	6	6	6	73
SEZIONE VI - ISTRUZIONE E CULTURA	1.308	1.369	1.362	1.432	1.311	1.432	1.289	46	6	6	6	73
- SPESE PER L'INSEGNAMENTO	1.308	1.369	1.362	1.432	1.311	1.432	1.289	46	6	6	6	73
RUBRICA 11 - ISTITUTI DI EDUCAZIONE	43	44	43	47	43	47	40	1	-	-	-	3

(MILIARDI DI LIRE)

ALLEGATO 'B/1'

ANALISI PER MINISTERI E RISULTANZE DI CONSUNTIVO DELLA SPESA PER L'ESERCIZIO 1991

MINISTERO DELLA PUBBLICA ISTRUZIONE

	COMPETENZA		IMPEGNI	CASSA		PAGAMENTI IN COMPETENZA	PAGAMENTI RESIDUI	RESIDUI PROVENIENTI ESERC. PREC.	RESIDUI NUOVA FORMAZIONE
	PREVISIONI INIZIALI	PREVISIONI DEFINITIVE		AUTORIZZ. INIZIALI	AUTORIZZ. DEFINITIVE				
SEZIONE VI - ISTRUZIONE E CULTURA	43	44	43	43	47	40	1	-	3
- SPESE PER L'INSEGNAMENTO	43	44	43	43	47	40	1	-	3
RUBRICA 12 - ISTITUTI DEI SORDOMUTI E DEI CIECHI	4	4	3	4	4	3	1	-	1
SEZIONE VI - ISTRUZIONE E CULTURA	4	4	3	4	4	3	1	-	1
- SPESE PER L'INSEGNAMENTO	4	4	3	4	4	3	1	-	1
RUBRICA 13 - ISTRUZIONE MEDIA NON STATALE	1	1	1	1	1	-	-	-	1
SEZIONE VI - ISTRUZIONE E CULTURA	1	1	1	1	1	-	-	-	1
- SPESE PER L'INSEGNAMENTO	1	1	1	1	1	-	-	-	1
RUBRICA 17 - SCAMBI CULTURALI	4	5	4	4	7	3	3	1	2
SEZIONE VI - ISTRUZIONE E CULTURA	4	5	4	4	7	3	3	1	2
- ALTRE SPESE PER L'ISTRUZIONE	4	5	4	4	7	3	3	1	2
RUBRICA 19 - EDILIZIA E ARREDAMENTO DELLA SCUOLA	4	16	16	4	17	12	2	2	4
SEZIONE VI - ISTRUZIONE E CULTURA	4	4	4	4	5	-	2	2	4

(MILIARDI DI LIRE)

ALLEGATO 'B/1' ANALISI PER MINISTERI E RISULTANZE DI CONSUNTIVO DELLA SPESA PER L'ESERCIZIO 1991

MINISTERO DELLA PUBBLICA ISTRUZIONE

	COMPETENZA		IMPEGNI		CASSA		PAGAMENTI		PAGAMENTI		RESIDUI	
	PREVISIONI INIZIALI	DEFINITIVE	PREVISIONI INIZIALI	DEFINITIVE	AUTORIZZ. INIZIALI	AUTORIZZ. DEFINITIVE	COMPETENZA	RESIDUI	ESERC. PREC.	PROVENIENTI	NUOVA	FORMAZIONE
- SPESE PER L'INSEGNAMENTO	4	4	4	4	4	4	5	-	2	2	2	4
SEZIONE VIII - EDILIZIA	-	12	12	12	-	12	12	12	-	-	-	-
- EDILIZIA DI SERVIZIO	-	12	12	12	-	12	12	12	-	-	-	-
TOTALE	43.115	45.966	45.856	45.145	45.966	41.488	1.451	761	2.347			

(MILIARDI DI LIRE)

ALLEGATO 'B/1'

ANALISI PER MINISTERI E RISULTANZE DI CONSUNTIVO DELLA SPESA PER L'ESERCIZIO 1991

MINISTERO DELL'INTERNO

	COMPETENZA		IMPEGNI		CASSA		PAGAMENTI RESIDUI	RESIDUI PROVENIENTI ESERC. PREC.	RESIDUI NUOVA FORMAZIONE
	PREVISIONI INIZIALI	PREVISIONI DEFINITIVE	AUTORIZZ. INIZIALI	AUTORIZZ. DEFINITIVE	AUTORIZZ. IN COMPETENZA	PAGAMENTI RESIDUI			
RUBRICA 1 - SERVIZI GENERALI	749	1.014	996	755	1.126	898	68	48	99
SEZIONE I - AMMINISTRAZIONE GENERALE	748	901	883	754	1.008	785	63	48	99
- ORGANI E SERVIZI GENERALI DELLO STATO	748	901	883	754	1.008	785	63	48	99
SEZIONE IV - SICUREZZA PUBBLICA	1	113	113	1	118	113	5	-	-
- PUBBLICA SICUREZZA	1	1	1	1	6	1	5	-	-
- SPESE COMUNI	-	112	112	-	112	112	-	-	-
RUBRICA 2 - AMMINISTRAZIONE CIVILE	12.991	41.739	41.737	13.894	44.833	39.152	2.046	2.684	2.584
SEZIONE I - AMMINISTRAZIONE GENERALE	21	381	381	27	502	340	80	51	40
- ORGANI E SERVIZI GENERALI DELLO STATO	21	381	381	27	502	340	80	51	40
SEZIONE X - ASSISTENZA PUBBLICA	6	62	62	6	99	22	36	1	40
- ASSISTENZA SOCIALE	6	62	62	6	99	22	36	1	40
SEZIONE XI - IGIENE E SANITA'	-	43	42	-	92	42	49	-	-
- PREVENZIONE E ASSISTENZA SANITARIA	-	43	42	-	92	42	49	-	-
SEZIONE XVII - FINANZA REGIONALE E LOCALE	12.964	41.253	41.252	13.861	44.140	38.748	1.881	2.632	2.504

(MILIARDI DI LIRE)

ALLEGATO 'B/1'

ANALISI PER MINISTERI E RISULTANZE DI CONSUNTIVO DELLA SPESA PER L'ESERCIZIO 1991

MINISTERO DELL'INTERNO

	COMPETENZA		IMPEGNI	CASSA		PAGAMENTI AUTORIZZ. INIZIALI	PAGAMENTI AUTORIZZ. DEFINITIVE	PAGAMENTI COMPETENZA	PAGAMENTI RESIDUI	RESIDUI PROVENIENTI ESERC. PREC.	RESIDUI NUOVA FORMAZIONE
	PREVISIONI INIZIALI	PREVISIONI DEFINITIVE		AUTORIZZ. INIZIALI	AUTORIZZ. DEFINITIVE						
- INTERVENTI A FAVORE DI PROVINCE, COMUNI E ALTRI ENTI LOCALI	12.964	41.253	41.252	13.861	44.140	38.748	1.881	2.632	2.504		
	(MILIARDI DI LIRE)										
RUBRICA 3 - ALTO COMMISSARIO PER IL COORDINAMENTO DELLA LUTTA ALLA DELINQUENZA DI TIPO MAFIOSO	19	26	26	19	26	26	-	-	-	-	-
SEZIONE IV - SICUREZZA PUBBLICA	19	26	26	19	26	26	-	-	-	-	-
- SPESE COMUNI	19	26	26	19	26	26	-	-	-	-	-
RUBRICA 4 - SICUREZZA PUBBLICA	6.208	7.049	7.001	6.299	7.441	6.488	534	241	512		
SEZIONE IV - SICUREZZA PUBBLICA	6.208	7.049	7.001	6.299	7.441	6.488	534	241	512		
- PUBBLICA SICUREZZA	6.018	6.671	6.651	6.068	7.032	6.198	476	182	453		
- CARABINIERI	128	185	184	131	191	153	18	10	30		
- SPESE COMUNI	62	193	166	100	218	137	40	49	29		
RUBRICA 5 - PROTEZIONE CIVILE E SERVIZI ANTINCENDI	1.210	1.512	1.499	1.270	1.807	1.286	187	156	213		
SEZIONE XVIII - PROTEZIONE CIVILE E PUBBLICHE CALANZATE	1.210	1.512	1.499	1.270	1.807	1.286	187	156	213		
- SERVIZI ANTINCENDI	1.210	1.512	1.499	1.270	1.807	1.286	187	156	213		

MINISTERO DELL'INTERNO

	COMPETENZA		IMPEGNI	CASSA		PAGAMENTI RESIDUI	RESIDUI PROVENIENTI ESERC. PREC.	RESIDUI NUOVA FORMAZIONE	
	PREVISIONI INIZIALI	PREVISIONI DEFINITIVE		AUTORIZZ. MI INIZIALI	AUTORIZZ. MI DEFINITIVE				PAGAMENTI COMPETENZA
RUBRICA 7 - SERVIZI CIVILI	12.640	12.534	11.325	13.509	12.689	4.377	5.984	1.663	6.949
SEZIONE I - AMMINISTRAZIONE GENERALE	-	38	-	-	11	-	-	10	-
- ORGANI E SERVIZI GENERALI DELLO STATO	-	38	-	-	11	-	-	10	-
SEZIONE IX - LAVORO E PREVIDENZA SOCIALE	-	-	-	-	4	-	2	-	-
- LAVORO	-	-	-	-	4	-	2	-	-
SEZIONE X - ASSISTENZA PUBBLICA	12.640	12.296	11.325	13.509	12.674	4.377	5.982	1.653	6.949
- ASSISTENZA SOCIALE	12.640	12.296	11.325	13.509	12.674	4.377	5.982	1.653	6.949
TOTALE	35.817	63.674	62.584	35.746	67.922	52.227	8.819	4.792	10.357

(MILIARDI DI LIRE)

ALLEGATO 'B/1'

ANALISI PER MINISTERI E RISULTANZE DI CONSUNTIVO DELLA SPESA PER L'ESERCIZIO 1991

MINISTERO DEI LAVORI PUBBLICI

	COMPETENZA		IMPEGNI	CASSA		PAGAMENTI AUTORIZZ. INI- ZIALI	PAGAMENTI AUTORIZZ. NI DEFINITIVE	PAGAMENTI COMPETENZA	PAGAMENTI RESIDUI	RESIDUI PROVVENIENTI ESERC. PREC.	RESIDUI NUOVA FORMAZIONE
	PREVISIONI INIZIALI	PREVISIONI DEFINITIVE		AUTORIZZ. INI- ZIALI	AUTORIZZ. NI DEFINITIVE						
RUBRICA 1 - SERVIZI GENERALI	220	239	229	242	283	190	35	28	39		
SEZIONE VII - UNIVERSITA' E RICERCA SCIENTIFICA	-	-	-	-	1	-	1	-	-		
- RICERCA SCIENTIFICA	-	-	-	-	1	-	1	-	-		
SEZIONE VIII - EDILIZIA	1	1	1	1	1	-	1	-	-		
- EDILIZIA RESIDENZIALE	1	1	1	1	1	-	1	-	-		
SEZIONE X - ASSISTENZA PUBBLICA	9	2	1	13	6	1	4	-	1		
- ASSISTENZA SOCIALE	9	2	1	13	6	1	4	-	1		
SEZIONE XI - IGIENE E SANITA'	-	-	-	1	1	-	-	-	3		
- PREVENZIONE E ASSISTENZA SANITARIA	-	-	-	1	1	-	-	-	3		
SEZIONE XII - TRASPORTI E COMUNICAZIONI	-	-	-	5	5	-	-	-	10		
- MARINA MERCANTILE E NAVIGAZIONE INTERNA	-	-	-	5	5	-	-	-	10		
SEZIONE XVI - OPERE ED INTERVENTI ECONOMICI NON ATTRIBUIBILI A PARTICOLARI SETTORI	210	236	227	221	269	189	29	15	38		
- SPESE GENERALI E COMUNI A PIU' SERVIZI	203	227	220	213	255	185	24	13	34		

(MILIARDI DI LIRE)

ALLEGATO 'B/1'

ANALISI PER MINISTERI E RISULTANZE DI CONSUNTIVO DELLA SPESA PER L'ESERCIZIO 1991

MINISTERO DEI LAVORI PUBBLICI

	COMPETENZA		IMPEGNI	CASSA		PAGAMENTI RESIDUI	PAGAMENTI ESERC. PREC.	RESIDUI NUOVA FORMAZIONE
	PREVISIONI INIZIALI	PREVISIONI DEFINITIVE		AUTORIZZ. INIZIALI	AUTORIZZ. NI DEFINITIVE			
- OPERE VARIE	-	-	1	1	1	-	1	-
- TUTELA DELL'AMBIENTE E DIFESA DEL SUOLO	7	8	6	7	11	4	4	2
SEZIONE XVIII - PROTEZIONE CIVILE E PUBBLICHE CALANITA'	-	-	-	1	-	-	-	-
- RICOSTRUZIONE ZONE TERRENOTATE	-	-	-	1	-	-	-	-
RUBRICA 5 - VIABILITA'	47	77	77	78	108	42	6	97
SEZIONE XII - TRASPORTI E COMUNICAZIONI	47	77	77	78	108	42	6	97
- VIABILITA'	47	77	77	78	108	42	6	97
RUBRICA 5 - OPERE MARITTIME	272	360	360	576	649	85	184	336
SEZIONE XII - TRASPORTI E COMUNICAZIONI	272	360	360	576	620	85	171	320
- MARINA MERCANTILE E NAVIGAZIONE INTERNA	272	360	360	576	620	85	171	320
SEZIONE XVI - OPERE ED INTERVENTI ECONOMICI NON ATTRIBUIBILI A PARTICOLARI SETTORI	-	-	-	-	29	-	13	16
- TUTELA DELL'AMBIENTE E DIFESA DEL SUOLO	-	-	-	-	29	-	13	16

(MILIARDI DI LIRE)

ALLEGATO 'B/1'

ANALISI PER MINISTERI E RISULTANZE DI CONSUNTIVO DELLA SPESA PER L'ESERCIZIO 1991

MINISTERO DEI LAVORI PUBBLICI

	COMPETENZA		IMPEGNI	CASSA		PAGAMENTI RESIDUI	RESIDUI PROVENIENTI ESERC. PREC.	RESIDUI NUOVA FORMAZIONE	
	PREVISIONI INIZIALI	PREVISIONI DEFINITIVE		AUTORIZZ. MI INIZIALI	AUTORIZZ. MI DEFINITIVE				
RUBRICA 6 - OPERE IDRAULICHE E IMPIANTI ELETTRICI	199	452	461	973	1.644	79	1.200	716	361
SEZIONE XII - TRASPORTI E COMUNICAZIONI	5	4	4	10	8	-	4	4	4
- MARINA MERCANTILE E NAVIGAZIONE INTERNA	5	4	4	10	8	-	4	4	4
SEZIONE XIV - INDUSTRIA, COMMERCIO E ARTIGIANATO	3	3	3	3	3	3	-	1	-
- INDUSTRIA	3	3	3	3	3	3	-	1	-
SEZIONE XVI - OPERE ED INTERVENTI ECONOMICI NON ATTRIBUIBILI A PARTICOLARI SETTORI	191	445	434	960	1.633	76	1.196	711	357
- SPESE GENERALI E COMUNI A PIU' SERVIZI	1	1	1	1	1	-	1	-	1
- OPERE IDRAULICHE	190	444	433	959	1.632	76	1.195	711	356
RUBRICA 7 - EDILIZIA PER IL CULTO	13	14	14	20	20	12	1	13	2
SEZIONE VIII - EDILIZIA	13	14	14	20	20	12	1	13	2
- EDILIZIA PER IL CULTO	13	14	14	20	20	12	1	13	2
RUBRICA 8 - EDILIZIA SCOLASTICA	42	47	47	51	57	43	2	24	4
SEZIONE VIII - EDILIZIA	42	47	47	51	57	43	2	24	4

(MILIARDI DI LIRE)

ALLEGATO 'B/1'

ANALISI PER MINISTERI E RISULTANZE DI CONSUNTIVO DELLA SPESA PER L'ESERCIZIO 1991

MINISTERO DEI LAVORI PUBBLICI

	COMPETENZA		IMPEGNI	CASSA		PAGAMENTI RESIDUI	RESIDUI PROVENIENTI ESERC. PREC.	RESIDUI NUOVA FORMAZIONE	
	PREVISIONI INIZIALI	PREVISIONI DEFINITIVE		AUTORIZZ. NI INIZIALI	AUTORIZZ. NI DEFINITIVE				PAGAMENTI COMPETENZA
- EDILIZIA DI SERVIZIO	42	47	47	51	57	43	2	24	4
RUBRICA 9 - EDILIZIA ABITATIVA	2.228	2.235	2.235	2.311	2.342	1.963	179	724	270
SEZIONE VIII - EDILIZIA	2.226	2.235	2.231	2.309	2.340	1.961	179	723	278
- EDILIZIA RESIDENZIALE	2.169	2.176	2.174	2.252	2.279	1.922	178	669	232
- EDILIZIA ABITATIVA SPECIALE	57	57	57	57	61	39	1	54	18
SEZIONE XVIII - PROTEZIONE CIVILE E PUBBLICHE CALAMITA'	2	2	2	2	2	2	-	1	-
- RICOSTRUZIONE ZONE TERREMOTATE	2	2	2	2	2	2	-	1	-
RUBRICA 10 - EDILIZIA PUBBLICA VARIA	916	1.054	1.055	2.536	2.658	109	876	2.263	943
SEZIONE V - RELAZIONI INTERNAZIONALI	-	-	-	12	20	-	7	16	-
- PARTECIPAZIONE AD ORGANISMI E MANIFESTAZIONI INTERNAZIONALI	-	-	-	12	20	-	7	16	-
SEZIONE VIII - EDILIZIA	395	444	444	1.598	1.659	28	464	1.609	415
- EDILIZIA DI SERVIZIO	395	444	444	1.598	1.659	28	464	1.609	415
SEZIONE XI - IGIENE E SANITA'	-	4	4	10	14	-	2	14	4

(MILIARDI DI LIRE)

ALLEGATO 'B/1'

ANALISI PER MINISTERI E RISULTANZE DI CONSUNTIVO DELLA SPESA PER L'ESERCIZIO 1991

MINISTERO DEI LAVORI PUBBLICI

	COMPETENZA		IMPEGNI	CASSA		PAGAMENTI RESIDUI	PAGAMENTI PROVENIENTI ESERC. PREC.	RESIDUI NUOVA FORMAZIONE		
	PREVISIONI INIZIALI	PREVISIONI DEFINITIVE		AUTORIZZ. NI INIZIALI	AUTORIZZ. NI DEFINITIVE				RESIDUI PROVENIENTI ESERC. PREC.	RESIDUI NUOVA FORMAZIONE
- PREVENZIONE E ASSISTENZA SANITARIA	-	4	4	4	10	14	-	2	14	4
SEZIONE XVI - OPERE ED INTERVENTI ECONOMICI NON ATTRIBUIBILI A PARTICOLARI SETTORI	520	605	604	916	953	80	393	593	524	
- OPERE IDRAULICHE	-	28	28	15	55	-	10	-	28	
- OPERE VARIE	520	577	576	901	918	80	383	593	496	
SEZIONE XVII - FINANZA REGIONALE E LOCALE	1	1	1	2	12	1	10	31	-	
- INTERVENTI A FAVORE DI PROVINCE, COMUNI E ALTRI ENTI LOCALI	1	1	1	2	12	1	10	31	-	
RUBRICA 11 - OPERE A TUTELA DEL PATRIMONIO STORICO-ARTISTICO	45	53	53	101	109	2	54	157	51	
SEZIONE VI - ISTRUZIONE E CULTURA	45	53	53	95	103	2	32	148	51	
- INFORMAZIONE E CULTURA	45	53	53	95	103	2	32	148	51	
SEZIONE VIII - EDILIZIA	-	-	-	6	6	-	2	9	-	
- EDILIZIA DI SERVIZIO	-	-	-	6	6	-	2	9	-	
RUBRICA 12 - OPERE IGIENICHE E SANITARIE	213	221	221	173	182	79	4	211	142	
SEZIONE XI - IGIENE E SANITA'	213	221	221	173	182	79	4	211	142	

(MILIARDI DI LIRE)

MINISTERO DEI LAVORI PUBBLICI

	COMPETENZA		IMPEGNI	CASSA		PAGAMENTI RESIDUI	RESIDUI PROVENIENTI ESERC. PREC.	RESIDUI NUOVA FORMAZIONE	
	PREVISIONI INIZIALI	PREVISIONI DEFINITIVE		AUTORIZZ. INIZIALI	AUTORIZZ. DEFINITIVE				PAGAMENTI COMPETENZA
- PREVENZIONE E ASSISTENZA SANITARIA	213	221	221	175	182	79	4	211	142
RUBRICA 13 - OPERE IN DIPENDENZA DI PUBBLICHE CALAMITA' NATURALI	145	182	182	590	631	33	212	524	149
SEZIONE VIII - EDILIZIA	16	36	36	402	436	18	181	412	18
- EDILIZIA PER IL CULTO	3	23	23	385	416	18	179	383	5
- EDILIZIA DI SERVIZIO	13	13	13	17	20	-	2	29	13
SEZIONE XVIII - PROTEZIONE CIVILE E PUBBLICHE CALAMITA'	129	146	146	188	195	15	31	112	131
- RICOSTRUZIONE ZONE TERRENOTATE	129	146	146	188	195	15	31	112	131
RUBRICA 14 - OPERE IN DIPENDENZA DI DANNI BELLICI	59	61	59	142	146	47	10	134	14
SEZIONE XIV - INDUSTRIA, COMMERCIO E ARTIGIANATO	4	5	3	4	5	2	1	5	1
- COMMERCIO	4	5	3	4	5	2	1	5	1
SEZIONE XVI - OPERE ED INTERVENTI ECONOMICI NON ATTRIBUITI A PARTICOLARI SETTORI	55	56	56	138	140	44	8	129	13
- RIPARAZIONE DANNI DI GUERRA	55	56	56	138	140	44	8	129	13
SEZIONE XVIII - PROTEZIONE CIVILE E PUBBLICHE CALAMITA'	-	-	-	-	1	1	1	-	-

ALLEGATO 'B/1'

ANALISI PER MINISTERI E RISULTANZE DI CONSUNTIVO DELLA SPESA PER L'ESERCIZIO 1991

MINISTERO DEI LAVORI PUBBLICI

	COMPETENZA		IMPEGNI	CASSA		PAGAMENTI COMPETENZA	PAGAMENTI RESIDUI	RESIDUI PROVENIENTI ESERC. PREC.	RESIDUI NUOVA FORMAZIONE
	PREVISIONI INIZIALI	PREVISIONI DEFINITIVE		AUTORIZZ. INIZIALI	AUTORIZZ. NI DEFINITIVE				
- RICOSTRUZIONE ZONE TERRENOTATE	-	-	-	-	1	1	1	-	-
RUBRICA 15 - OPERE VARIE	52	67	67	225	291	22	104	323	45
SEZIONE VIII - EDILIZIA	1	7	7	53	47	2	40	18	6
- EDILIZIA RESIDENZIALE	1	6	6	25	38	2	36	4	5
- EDILIZIA PER IL CULTO	-	-	-	2	2	-	-	3	-
- EDILIZIA DI SERVIZIO	-	1	1	6	7	-	4	11	1
SEZIONE XV - INTERVENTI STRADORDINARI PER IL MEZZOGIORNO	1	1	1	2	2	1	-	-	-
- SVILUPPO ECONOMICO DEL MEZZOGIORNO	1	1	1	2	2	1	-	-	-
SEZIONE XVI - OPERE ED INTERVENTI ECONOMICI NON ATTRIBUIBILI A PARTICOLARI SETTORI	47	56	56	184	233	17	59	298	39
- OPERE VARIE	47	56	56	184	233	17	59	298	39
SEZIONE XVII - FINANZA REGIONALE E LOCALE	-	-	-	-	5	-	5	4	-
- INTERVENTI A FAVORE DI PROVINCE, COMUNI E ALTRI ENTI LOCALI	-	-	-	-	5	-	5	4	-
SEZIONE XVIII - PROTEZIONE CIVILE E PUBBLICHE CALARITA'	3	3	3	4	4	2	-	3	-

(MILIARDI DI LIRE)

ALLEGATO 'B/1'

ANALISI PER MINISTERI E RISULTANZE DI CONSUNTIVO DELLA SPESA PER L'ESERCIZIO 1991

MINISTERO DEI LAVORI PUBBLICI

	COMPETENZA		IMPEGNI	CASSA		PAGAMENTI RESIDUI	RESIDUI PROVENIENTI ESERC. PREC.	RESIDUI NUOVA FORMAZIONE
	PREVISIONI INIZIALI	PREVISIONI DEFINITIVE		AUTORIZZ. INIZIALI	AUTORIZZ. NI DEFINITIVE			
	3	3	3	4	4	2	-	3
- RICOSTRUZIONE ZONE TERREMOTATE								
TOTALE	4.451	5.062	5.036	8.018	9.120	2.706	2.847	5.530
								2.330

(MILIARDI DI LIRE)

ALLEGATO 'B/1'

ANALISI PER MINISTERI E RISULTANZE DI CONSUNTIVO DELLA SPESA PER L'ESERCIZIO 1991

MINISTERO DEI TRASPORTI

	COMPETENZA		IMPEGNI	CASSA		PAGAMENTI RESIDUI	PAGAMENTI COMPETENZA	RESIDUI PROVENIENTI ESERC. PREC.	RESIDUI NUOVA FORMAZIONE
	PREVISIONI INIZIALI	PREVISIONI DEFINITIVE		AUTORIZZ. INIZIALI	AUTORIZZ. N. DEFINITIVE				
RUBRICA 1 - SERVIZI GENERALI	9	25	24	11	39	9	5	8	16
SEZIONE XII - TRASPORTI E COMUNICAZIONI	9	25	24	11	39	9	5	8	16
- SPESE COMUNI	9	25	24	11	39	9	5	8	16
RUBRICA 2 - MOTORIZZAZIONE CIVILE E TRASPORTI IN CONCESSIONE	6.503	7.786	7.762	7.272	8.189	6.858	548	1.241	903
SEZIONE I - AMMINISTRAZIONE GENERALE	2	2	2	2	2	1	-	-	1
- ORGANI E SERVIZI GENERALI DELLO STATO	2	2	2	2	2	1	-	-	1
SEZIONE XII - TRASPORTI E COMUNICAZIONI	6.501	7.784	7.760	7.270	8.187	6.857	548	1.241	902
- SPESE COMUNI	-	25	25	-	25	-	-	25	25
- VIABILITA'	-	-	-	25	-	-	-	-	-
- TRASPORTI FERROVIARI E METROPOLITANE	1.515	1.498	1.494	2.107	1.685	1.002	349	726	491
- MOTORIZZAZIONE ED ALTRI TRASPORTI IN CONCESSIONE	4.941	6.216	6.196	5.093	6.392	5.855	199	407	341
- INTERVENTI INTERMODALI	45	45	45	45	85	-	-	83	45
RUBRICA 3 - AVIAZIONE CIVILE	145	173	176	752	662	86	269	1.223	90
SEZIONE XII - TRASPORTI E COMUNICAZIONI	145	173	176	752	662	86	269	1.223	90

(MILIARDI DI LIRE)

ALLEGATO 'B/1'

ANALISI PER MINISTERI E RISULTANZE DI CONSUNTIVO DELLA SPESA PER L'ESERCIZIO 1991

MINISTERO DEI TRASPORTI

	COMPETENZA		IMPEGNI	CASSA		PAGAMENTI COMPETENZA	PAGAMENTI RESIDUI	RESIDUI PROVENIENTI ESERC. PREC.	RESIDUI NUOVA FORMAZIONE
	PREVISIONI INIZIALI	PREVISIONI DEFINITIVE		AUTORIZZ. INIZIALI	AUTORIZZ. DEFINITIVE				
- AVIAZIONE CIVILE	145	173	176	752	662	86	269	1.223	90
RUBRICA 4 - DIREZIONE GENERALE PROGRAMMAZIONE, ORGANIZZAZIONE E COORDINAMENTO	5	6	6	7	8	-	3	2	6
SEZIONE XII - TRASPORTI E COMUNICAZIONI	5	6	6	7	8	-	3	2	6
- SPESE COMUNI	5	6	6	7	8	-	3	2	6
TOTALE	6.662	7.990	7.968	8.062	8.898	6.953	825	2.474	1.015

ALLEGATO 'B/1'

ANALISI PER MINISTERI E RISULTANZE DI CONSUNTIVO DELLA SPESA PER L'ESERCIZIO 1991

MINISTERO DELLE POSTE E DELLE TELECOMUNICAZIONI

	COMPETENZA		IMPEGNI	CASSA		PAGAMENTI IN COMPETENZA	PAGAMENTI RESIDUI	RESIDUI PROVENIENTI ESERC. PREC.	RESIDUI NUOVA FORMAZIONE
	PREVISIONI INIZIALI	PREVISIONI DEFINITIVE		AUTORIZZ. INIZIALI	AUTORIZZ. DEFINITIVE				
RUBRICA I - SERVIZI GENERALI	2	3	3	2	5	-	2	1	2
SEZIONE XII - TRASPORTI E COMUNICAZIONI	2	3	3	2	5	-	2	1	2
- POSTE E TELECOMUNICAZIONI	2	3	3	2	5	-	2	1	2
TOTALE	2	3	3	2	5	-	2	1	2

(MILIARDI DI LIRE)

MINISTERO DELLA DIFESA

	COMPETENZA		IMPEGNI	CASSA		PAGAMENTI IN COMPETENZA	PAGAMENTI RESIDUI	RESIDUI PROVVENIENTI ESERC. PREC.	RESIDUI NUOVA FORMAZIONE
	PREVISIONI INIZIALI	PREVISIONI DEFINITIVE		AUTORIZZ. INIZIALI	AUTORIZZ. DEFINITIVE				
RUBRICA 1 - SERVIZI GENERALI	1.734	2.220	2.213	1.775	2.370	1.905	340	174	308
SEZIONE II - DIFESA NAZIONALE	1.474	1.911	1.904	1.497	1.958	1.725	137	51	181
- SPESE COMUNI	1.463	1.892	1.885	1.482	1.935	1.713	128	46	172
- ESERCITO	11	19	19	15	23	10	9	5	9
SEZIONE VII - UNIVERSITA' E RICERCA SCIENTIFICA	217	244	244	225	334	138	184	119	105
- RICERCA SCIENTIFICA	217	244	244	225	334	138	184	119	105
SEZIONE VIII - EDILIZIA	-	2	2	4	6	-	2	2	2
- EDILIZIA ABITATIVA SPECIALE	-	2	2	4	6	-	2	2	2
SEZIONE X - ASSISTENZA PUBBLICA	-	4	4	-	4	-	-	-	4
- ASSISTENZA SOCIALE	-	4	4	-	4	-	-	-	4
SEZIONE XI - IGIENE E SANITA'	43	59	59	49	68	42	17	2	16
- PREVENZIONE E ASSISTENZA SANITARIA	43	59	59	49	68	42	17	2	16
RUBRICA 2 - PERSONALE MILITARE	7.004	7.302	7.274	7.008	7.328	7.230	74	2	43
SEZIONE II - DIFESA NAZIONALE	7.004	7.302	7.274	7.008	7.328	7.230	74	2	43

(MILIARDI DI LIRE)

ALLEGATO 'B/1'

ANALISI PER MINISTERI E RISULTANZE DI CONSUNTIVO DELLA SPESA PER L'ESERCIZIO 1991

MINISTERO DELLA DIFESA

	COMPETENZA		IMPEGNI	CASSA		PAGAMENTI IN COMPETENZA	PAGAMENTI RESIDUI	RESIDUI PROVENIENTI ESERC. PREC.	RESIDUI NUOVA FORMAZIONE
	PREVISIONI INIZIALI	PREVISIONI DEFINITIVE		AUTORIZZ. INIZIALI	AUTORIZZ. DEFINITIVE				
- SPESE COMUNI	6.854	7.083	7.062	6.838	7.109	7.019	67	2	42
- ESERCITO	60	92	89	60	89	89	-	-	-
- MARINA	55	63	62	55	62	62	-	-	-
- AERONAUTICA	55	64	61	55	68	60	7	-	1
(MILIARDI DI LIRE)									
RUBRICA 3 - PERSONALE CIVILE	1.859	2.060	2.050	1.862	2.131	2.040	63	10	9
SEZIONE II - DIFESA NAZIONALE	1.859	2.060	2.050	1.862	2.131	2.040	63	10	9
- SPESE COMUNI	1.859	2.060	2.050	1.862	2.131	2.040	63	10	9
RUBRICA 4 - COSTRUZIONI ARMI, ARMAMENTI E MUNIZIONAMENTO	1.812	1.977	1.975	2.162	2.000	841	980	947	1.134
SEZIONE II - DIFESA NAZIONALE	1.812	1.977	1.975	2.162	2.000	841	980	947	1.134
- ESERCITO	150	216	216	159	277	95	177	79	121
- MARINA	469	483	482	496	561	163	295	202	319
- AERONAUTICA	1.193	1.278	1.277	1.507	1.162	583	508	666	694
RUBRICA 5 - ASSISTENZA AL VOLO, DIFESA AEREA E TELECOMUNICAZIONI	345	345	342	381	393	155	175	161	187
SEZIONE II - DIFESA NAZIONALE	317	316	313	343	341	147	149	101	166
- AERONAUTICA	317	316	313	343	341	147	149	101	166

ALLEGATO 'B/1'

ANALISI PER MINISTERI E RISULTANZE DI CONSUNTIVO DELLA SPESA PER L'ESERCIZIO 1991

MINISTERO DELLA DIFESA

	COMPETENZA		IMPEGNI		CASSA		PAGAMENTI RESIDUI	RESIDUI PROVENIENTI ESERC. PREC.	RESIDUI NUOVA FORMAZIONE	
	PREVISIONI INIZIALI	PREVISIONI DEFINITIVE	AUTORIZZ. IN INIZIALI	AUTORIZZ. IN DEFINITIVE	PAGAMENTI IN COMPETENZA	PAGAMENTI IN COMPETENZA				
SEZIONE XII - TRASPORTI E COMUNICAZIONI	28	29	29	29	38	52	8	26	60	21
- AVIAZIONE CIVILE	28	29	29	29	38	52	8	26	60	21
RUBRICA 6 - MOTORIZZAZIONE E COMBUSTIBILI	710	927	924	924	781	994	496	413	203	429
SEZIONE II - DIFESA NAZIONALE	710	927	924	924	781	994	496	413	203	429
- SPESE COMUNI	710	927	924	924	781	994	496	413	203	429
RUBRICA 7 - COMMISSARIATO	905	1.100	1.069	1.069	928	1.170	722	418	72	347
SEZIONE II - DIFESA NAZIONALE	905	1.100	1.069	1.069	928	1.170	722	418	72	347
- SPESE COMUNI	905	1.100	1.069	1.069	928	1.170	722	418	72	347
RUBRICA 8 - LAVORI, DEMANIO E MATERIALI DEL GENIO	757	894	892	892	918	989	587	285	355	305
SEZIONE II - DIFESA NAZIONALE	757	877	875	875	787	867	584	252	190	291
- SPESE COMUNI	757	877	875	875	787	867	584	252	190	291
SEZIONE VIII - EDILIZIA	-	17	17	17	131	122	3	53	165	14
- EDILIZIA ABITATIVA SPECIALE	-	17	17	17	131	122	3	53	165	14

(MILIARDI DI LIRE)

ALLEGATO 'B/1' ANALISI PER MINISTERI E RISULTANZE DI CONSUNTIVO DELLA SPESA PER L'ESERCIZIO 1991

MINISTERO DELLA DIFESA

	COMPETENZA		IMPEGNI	CASSA		PAGAMENTI RESIDUI	RESIDUI PROVENIENTI ESERC. PREC.	RESIDUI NUOVA FORMAZIONE	
	PREVISIONI INIZIALI	PREVISIONI DEFINITIVE		AUTORIZZ. INIZIALI	AUTORIZZ. NI DEFINITIVE				PAGAMENTI COMPETENZA
RUBRICA 9 - SANITA'	102	139	138	98	131	111	13	9	27
SEZIONE II - DIFESA NAZIONALE	102	139	138	98	131	111	13	9	27
- SPESE COMUNI	102	139	138	98	131	111	13	9	27
RUBRICA 10 - PROVVIDENZE PER IL PERSONALE	79	68	67	81	76	59	10	-	9
SEZIONE II - DIFESA NAZIONALE	79	68	67	81	76	59	10	-	9
- SPESE COMUNI	79	68	67	81	76	59	10	-	9
RUBRICA 11 - SERVIZI SPECIALI	5	5	5	37	14	-	5	27	5
SEZIONE II - DIFESA NAZIONALE	-	-	-	17	7	-	5	2	-
- SPESE COMUNI	-	-	-	17	7	-	5	2	-
SEZIONE XI - IGIENE E SANITA'	5	5	5	20	7	-	-	25	5
- PREVENZIONE E ASSISTENZA SANITARIA	5	5	5	20	7	-	-	25	5
RUBRICA 12 - AMMODERNAMENTO E RINNOVAMENTO DELLA DIFESA	4.004	4.177	4.177	4.109	4.511	1.405	2.455	3.913	2.774
SEZIONE II - DIFESA NAZIONALE	4.004	4.177	4.177	4.109	4.511	1.405	2.455	3.913	2.774

(MILIARDI DI LIRE)

ALLEGATO 'B/1'

ANALISI PER MINISTERI E RISULTANZE DI CONSUNTIVO DELLA SPESA PER L'ESERCIZIO 1991

MINISTERO DELLA DIFESA

	COMPETENZA		IMPEGNI	CASSA		PAGAMENTI RESIDUI	RESIDUI PROVENIENTI ESERC. PREC.	RESIDUI NUOVA FORMAZIONE
	PREVISIONI INIZIALI DEFINITIVE	AUTORIZZ. INIZIALI		AUTORIZZ. DEFINITIVE	PAGAMENTI COMPETENZA			
	(MILIARDI DI LIRE)							
- SPESE COMUNI	402	533	533	388	793	44	450	911
- ESERCITO	1.264	1.127	1.127	1.075	1.204	375	571	1.384
- MARINA	934	965	965	989	1.026	335	646	648
- AERONAUTICA	1.404	1.552	1.552	1.657	1.488	651	788	970
RUBRICA 13 - ARMA DEI CARABINIERI	4.985	5.198	5.157	5.019	5.226	4.847	284	102
SEZIONE IV - SICUREZZA PUBBLICA	4.826	5.040	4.999	4.842	5.053	4.806	170	42
- CARABINIERI	4.826	5.040	4.999	4.842	5.053	4.806	170	42
SEZIONE VIII - EDILIZIA	159	158	158	177	173	41	114	60
- EDILIZIA ABITATIVA SPECIALE	-	-	-	7	18	-	5	45
- EDILIZIA DI SERVIZIO	159	158	158	170	155	41	109	15
RUBRICA 14 - AMMODERNAMENTO E RINNOVAMENTO DELL'ARMA DEI CARABINIERI	165	159	159	170	84	1	79	44
SEZIONE VIII - EDILIZIA	165	159	159	170	84	1	79	44
- EDILIZIA DI SERVIZIO	165	159	159	170	84	1	79	44
TOTALE	24.466	26.571	26.442	25.329	27.417	20.597	5.594	6.019

ALLEGATO 'B/1'

ANALISI PER MINISTERI E RISULTANZE DI CONSUNTIVO DELLA SPESA PER L'ESERCIZIO 1991

MINISTERO DELL'AGRICOLTURA E DELLE FORESTE

	COMPETENZA		IMPEGNI	CASSA		PAGAMENTI RESIDUI	PAGAMENTI COMPETENZA	RESIDUI PROVENIENTI ESERC. PREC.	RESIDUI NUOVA FORMAZIONE
	PREVISIONI INIZIALI	PREVISIONI DEFINITIVE		AUTORIZZ. INIZIALI	AUTORIZZ. DEFINITIVE				
RUBRICA 1 - SERVIZI GENERALI	124	234	222	127	248	208	11	7	14
SEZIONE XIII - AGRICOLTURA E ALIMENTAZIONE	124	234	222	127	248	208	11	7	14
- AGRICOLTURA	124	234	222	127	248	208	11	7	14
RUBRICA 2 - AGRICOLTURA	34	590	588	325	450	61	155	322	527
SEZIONE XIII - AGRICOLTURA E ALIMENTAZIONE	34	590	588	325	450	61	155	322	527
- AGRICOLTURA	34	590	588	325	450	61	155	322	527
RUBRICA 3 - TUTELA ECONOMICA DEI PRODOTTI AGRICOLI	10	86	86	116	142	9	49	97	77
SEZIONE XIII - AGRICOLTURA E ALIMENTAZIONE	10	86	86	116	142	9	49	97	77
- AGRICOLTURA	10	86	86	116	142	9	49	97	77
RUBRICA 4 - MIGLIORAMENTI FONDIARI	730	1.794	1.795	1.562	2.661	1.422	485	2.113	373
SEZIONE XIII - AGRICOLTURA E ALIMENTAZIONE	730	1.794	1.795	1.562	2.661	1.422	485	2.113	373
- AGRICOLTURA	730	1.794	1.795	1.562	2.661	1.422	485	2.113	373

(MILIARDI DI LIRE)

ALLEGATO 'B/1'

ANALISI PER MINISTERI E RISULTANZE DI CONSUNTIVO DELLA SPESA PER L'ESERCIZIO 1991

MINISTERO DELL'AGRICOLTURA E DELLE FORESTE

	COMPETENZA		IMPEGNI	CASSA		PAGAMENTI IN COMPETENZA	PAGAMENTI RESIDUI	RESIDUI PROVENIENTI ESERC. PREC.	RESIDUI NUOVA FORMAZIONE
	PREVISIONI INIZIALI	PREVISIONI DEFINITIVE		AUTORIZZ. INIZIALI	AUTORIZZ. DEFINITIVE				
RUBRICA 5 - BONIFICA	113	292	292	310	415	96	113	394	195
SEZIONE XIII - AGRICOLTURA E ALIMENTAZIONE	113	292	292	310	415	96	113	394	195
- AGRICOLTURA	113	292	292	310	415	96	113	394	195
RUBRICA 6 - ZOOTECNIA, CACCIA E PESCA	57	163	125	69	333	76	26	266	49
SEZIONE XIII - AGRICOLTURA E ALIMENTAZIONE	57	163	125	69	333	76	26	266	49
- AGRICOLTURA	57	163	125	69	333	76	26	266	49
RUBRICA 7 - ECONOMIA MONTANA E FORESTALE	390	541	465	438	628	360	74	55	106
SEZIONE XIII - AGRICOLTURA E ALIMENTAZIONE	390	541	465	438	628	360	74	55	106
- AGRICOLTURA	390	541	465	438	628	360	74	55	106
RUBRICA 8 - ALIMENTAZIONE	10	10	10	10	10	10	-	-	-
SEZIONE XIII - AGRICOLTURA E ALIMENTAZIONE	10	10	10	10	10	10	-	-	-
- ALIMENTAZIONE	10	10	10	10	10	10	-	-	-

(MILIARDI DI LIRE)

ALLEGATO 'B/1'

ANALISI PER MINISTERI E RISULTANZE DI CONSUNTIVO DELLA SPESA PER L'ESERCIZIO 1991

MINISTERO DELL'AGRICOLTURA E DELLE FORESTE

	COMPETENZA		IMPEGNI	CASSA		PAGAMENTI AUTORIZZ. INIZIALI	PAGAMENTI AUTORIZZ. DEFINITIVE	PAGAMENTI RESIDUI	RESIDUI PROVENIENTI ESERC. PREC.	RESIDUI NUOVA FORMAZIONE
	PREVISIONI INIZIALI	PREVISIONI DEFINITIVE		AUTORIZZ. INIZIALI	AUTORIZZ. DEFINITIVE					
RUBRICA 9 - PREVENZIONE E REPRESSIONE DELLE FRODI AGRO-ALIMENTARI	9	19	18	40	39	5	7	15	15	15
SEZIONE XIII - AGRICOLTURA E ALIMENTAZIONE	9	19	18	40	39	5	7	15	15	15
- ALIMENTAZIONE	9	19	18	40	39	5	7	15	15	15
TOTALE	1.477	5.729	5.601	2.997	4.926	2.247	920	3.269	1.354	

(MILIARDI DI LIRE)

ALLEGATO 'B/1'

ANALISI PER MINISTERI E RISULTANZE DI CONSUNTIVO DELLA SPESA PER L'ESERCIZIO 1991

MINISTERO DELL'INDUSTRIA, DEL COMMERCIO E DELL'ARTIGIANATO

	COMPETENZA		IMPEGNI	CASSA		PAGAMENTI IN COMPETENZA	PAGAMENTI RESIDUI	RESIDUI PROVENIENTI ESERC. PREC.	RESIDUI NUOVA FORMAZIONE
	PREVISIONI INIZIALI	PREVISIONI DEFINITIVE		AUTORIZZ. INIZIALI	AUTORIZZ. DEFINITIVE				
RUBRICA 1 - SERVIZI GENERALI	69	616	611	72	615	565	19	64	46
SEZIONE VII - UNIVERSITA' E RICERCA SCIENTIFICA	4	4	4	4	4	4	-	-	-
- RICERCA SCIENTIFICA	4	4	4	4	4	4	-	-	-
SEZIONE XIV - INDUSTRIA, COMMERCIO E ARTIGIANATO	65	612	607	68	609	561	19	64	46
- INDUSTRIA	65	612	607	68	609	561	19	64	46
RUBRICA 3 - ARTIGIANATO E PICCOLE INDUSTRIE	3	104	103	14	114	77	2	41	26
SEZIONE XIV - INDUSTRIA, COMMERCIO E ARTIGIANATO	3	104	103	14	114	77	2	41	26
- INDUSTRIA	-	1	-	-	-	-	-	-	-
- ARTIGIANATO	3	103	103	14	114	77	2	41	26
RUBRICA 4 - INDUSTRIA E STAZIONI SPERIMENTALI	175	697	696	387	655	102	477	500	594
SEZIONE VII - UNIVERSITA' E RICERCA SCIENTIFICA	-	6	6	-	-	-	-	-	6
- RICERCA SCIENTIFICA	-	6	6	-	-	-	-	-	6
SEZIONE XIV - INDUSTRIA, COMMERCIO E ARTIGIANATO	175	691	690	387	655	102	477	500	588

(MILIARDI DI LIRE)

ALLEGATO 'B/1'

ANALISI PER MINISTERI E RISULTANZE DI CONSUNTIVO DELLA SPESA PER L'ESERCIZIO 1991

MINISTERO DELL'INDUSTRIA, DEL COMMERCIO E DELL'ARTIGIANATO

	COMPETENZA		IMPEGNI	CASSA		PAGAMENTI INIZIALI	AUTORIZZ. NI DEFINITIVE	PAGAMENTI COMPETENZA	PAGAMENTI RESIDUI	RESIDUI PROVENIENTI ESERC. PREC.	RESIDUI NUOVA FORMAZIONE
	PREVISIONI INIZIALI	PREVISIONI DEFINITIVE		AUTORIZZ. NI INIZIALI	AUTORIZZ. NI DEFINITIVE						
- INDUSTRIA	175	681	680	387	645	102	477	500	578		
- ARTIGIANATO	-	10	10	-	10	-	-	-	10		
RUBRICA 5 - ISPETTORATO TECNICO DELL'INDUSTRIA	6	11	11	6	12	7	-	-	4		
SEZIONE XIV - INDUSTRIA, COMMERCIO E ARTIGIANATO	2	3	2	2	3	2	-	-	-		
- INDUSTRIA	2	3	2	2	3	2	-	-	-		
SEZIONE XVI - OPERE ED INTERVENTI ECONOMICI NON ATTRIBUIBILI A PARTICOLARI SETTORI	4	8	9	4	9	5	-	-	4		
- ALTRI	4	8	9	4	9	5	-	-	4		
RUBRICA 6 - FONTI DI ENERGIA E INDUSTRIE DI BASE	20	465	465	818	926	152	342	366	313		
SEZIONE XIV - INDUSTRIA, COMMERCIO E ARTIGIANATO	20	465	465	818	926	152	342	366	313		
- INDUSTRIA	20	465	465	818	926	152	342	366	313		
RUBRICA 7 - BREVETTI PER INVENZIONI, MODELLI E MARCHI	3	6	6	3	10	6	4	-	-		
SEZIONE XIV - INDUSTRIA, COMMERCIO E ARTIGIANATO	3	6	6	3	10	6	4	-	-		
- INDUSTRIA	3	6	6	3	10	6	4	-	-		

(MILIARDI DI LIRE)

ALLEGATO 'B/1'

ANALISI PER MINISTERI E RISULTANZE DI CONSUNTIVO DELLA SPESA PER L'ESERCIZIO 1991

MINISTERO DELL'INDUSTRIA, DEL COMMERCIO E DELL'ARTIGIANATO

	COMPETENZA		IMPEGNI		CASSA		PAGAMENTI RESIDUI	RESIDUI PROVENIENTI ESERC. PREC.	RESIDUI NUOVA FORMAZIONE
	PREVISIONI INIZIALI	PREVISIONI DEFINITIVE	AUTORIZZ. INIZIALI	AUTORIZZ. DEFINITIVE	AUTORIZZ. IN COMPETENZA	PAGAMENTI RESIDUI			
RUBRICA 8 - MINIERE	185	187	183	369	349	11	55	375	172
SEZIONE XIV - INDUSTRIA, COMMERCIO E ARTIGIANATO	185	187	183	369	349	11	55	375	172
- INDUSTRIA	185	187	183	369	349	11.	55	375	172
RUBRICA 9 - COMMERCIO INTERNO E CONSUMI INDUSTRIALI	299	449	446	753	640	56	386	1.178	390
SEZIONE XIV - INDUSTRIA, COMMERCIO E ARTIGIANATO	299	449	446	753	640	56	386	1.178	390
- INDUSTRIA	10	43	43	10	45	43	1	-	-
- COMMERCIO	289	406	403	743	595	13	385	1.178	390
RUBRICA 11 - ASSICURAZIONI PRIVATE E DI INTERESSE COLLETTIVO	20	28	27	20	28	27	-	-	-
SEZIONE XIV - INDUSTRIA, COMMERCIO E ARTIGIANATO	20	28	27	20	28	27	-	-	-
- INDUSTRIA	20	28	27	20	28	27	-	-	-
RUBRICA 12 - COMITATO INTERMINISTRIALE DEI PREZZI	1	1	1	1	2	-	1	-	1
SEZIONE XIV - INDUSTRIA, COMMERCIO E ARTIGIANATO	1	1	1	1	2	-	1	-	1
- INDUSTRIA	1	1	1	1	2	-	1	-	1

(MILIARDI DI LIRE)

ALLEGATO 'B/1'

ANALISI PER MINISTERI E RISULTANZE DI CONSUNTIVO DELLA SPESA PER L'ESERCIZIO 1991

MINISTERO DEL LAVORO E DELLA PREVIDENZA SOCIALE

	COMPETENZA		IMPEGNI	CASSA		PAGAMENTI RESIDUI	PAGAMENTI COMPETENZA	RESIDUI PROVENIENTI ESERC. PREC.	RESIDUI NUOVA FORMAZIONE
	PREVISIONI INIZIALI	PREVISIONI DEFINITIVE		AUTORIZZ. INIZIALI	AUTORIZZ. DEFINITIVE				
RUBRICA 1 - SERVIZI GENERALI	210	350	265	739	1.219	125	101	382	140
SEZIONE IX - LAVORO E PREVIDENZA SOCIALE	210	350	265	739	1.219	125	101	382	140
- LAVORO	210	350	265	739	1.219	125	101	382	140
RUBRICA 2 - UFFICI DEL LAVORO E DELLA MASSIMA OCCUPAZIONE E CENTRI DI EMIGRAZIONE	249	258	250	250	279	231	12	4	19
SEZIONE IX - LAVORO E PREVIDENZA SOCIALE	249	258	250	250	279	231	12	4	19
- LAVORO	249	258	250	250	279	231	12	4	19
RUBRICA 3 - SEZIONI CIRCOSCRIZIONALI PER L'IMPIEGO, SEZIONI CIRCOSCRIZIONALI PER IL COLLOCAMENTO IN AGRICOLTURA, SEZIONI DECENTRATE E RECAPITI	168	159	154	168	173	139	9	6	15
SEZIONE IX - LAVORO E PREVIDENZA SOCIALE	168	159	154	168	173	139	9	6	15
- LAVORO	168	159	154	168	173	139	9	6	15
RUBRICA 4 - ISPETTORATO DEL LAVORO	165	168	163	163	179	155	5	1	8
SEZIONE IX - LAVORO E PREVIDENZA SOCIALE	165	168	163	163	179	155	5	1	8

(MILIARDI DI LIRE)

ALLEGATO 'B/1'

ANALISI PER MINISTERI E RISULTANZE DI CONSUNTIVO DELLA SPESA PER L'ESERCIZIO 1991

MINISTERO DEL LAVORO E DELLA PREVIDENZA SOCIALE

	COMPETENZA		IMPEGNI		CASSA		PAGAMENTI RESIDUI	PAGAMENTI COMPETENZA	RESIDUI PROVENIENTI ESERC. PREC.	RESIDUI NUOVA FORMAZIONE
	PREVISIONI INIZIALI	PREVISIONI DEFINITIVE	AUTORIZZ. INIZIALI	AUTORIZZ. DEFINITIVE	AUTORIZZ. INIZIALI	AUTORIZZ. DEFINITIVE				
- LAVORO	163	168	163	179	155	5	1	8		
RUBRICA 5 - RAPPORTI DI LAVORO	-	10	10	10	-	-	-	10		10
SEZIONE IX - LAVORO E PREVIDENZA SOCIALE	-	10	10	10	-	-	-	10		10
- LAVORO	-	10	10	10	-	-	-	10		10
RUBRICA 6 - PREVIDENZA ED ASSISTENZA	35.449	37.761	37.761	40.145	36.010	3.275	780	1.750		
SEZIONE IX - LAVORO E PREVIDENZA SOCIALE	35.449	37.760	37.760	40.144	36.010	3.275	780	1.750		
- PREVIDENZA SOCIALE	35.449	37.760	37.760	40.144	36.010	3.275	780	1.750		
SEZIONE X - ASSISTENZA PUBBLICA	-	1	1	1	-	-	-	-		-
- ASSISTENZA SOCIALE	-	1	1	1	-	-	-	-		-
RUBRICA 7 - COOPERAZIONE	8	8	8	14	-	6	4	8		
SEZIONE IX - LAVORO E PREVIDENZA SOCIALE	8	8	8	14	-	6	4	8		
- LAVORO	8	8	8	14	-	6	4	8		
RUBRICA 8 - SERVIZI PER L'IMPIEGO	61	31	29	705	14	396	388	15		
SEZIONE IX - LAVORO E PREVIDENZA SOCIALE	61	31	29	705	14	396	388	15		

(MILIARDI DI LIRE)

ALLEGATO 'B/1'

ANALISI PER MINISTERI E RISULTANZE DI CONSUNTIVO DELLA SPESA PER L'ESERCIZIO 1991

MINISTERO DEL LAVORO E DELLA PREVIDENZA SOCIALE

	COMPETENZA		IMPEGNI	CASSA		PAGAMENTI RESIDUI	RESIDUI PROVENIENTI ESERC. PREC.	RESIDUI NUOVA FORMAZIONE	
	PREVISIONI INIZIALI	PREVISIONI DEFINITIVE		AUTORIZZ. INIZIALI	AUTORIZZ. NT DEFINITIVE				PAGAMENTI COMPETENZA
- LAVORO	61	31	29	361	705	14	396	388	15
RUBRICA 9 - ORIENTAMENTO ED ADDESTRAMENTO PROFESSIONALE	45	278	276	45	257	244	8	-	33
SEZIONE IX - LAVORO E PREVIDENZA SOCIALE	45	278	276	45	257	244	8	-	33
- LAVORO	45	278	276	45	257	244	8	-	33
RUBRICA 10 - OSSERVATORIO DEL MERCATO DEL LAVORO	3	2	-	2	3	-	-	1	-
SEZIONE IX - LAVORO E PREVIDENZA SOCIALE	3	2	-	2	3	-	-	1	-
- LAVORO	3	2	-	2	3	-	-	1	-
TOTALE	36.356	39.025	38.916	37.534	42.984	36.918	3.812	1.566	1.998

(MILIARDI DI LIRE)

ALLEGATO 'B/1'

ANALISI PER MINISTERI E RISULTANZE DI CONSUNTIVO DELLA SPESA PER L'ESERCIZIO 1991

MINISTERO DEL COMMERCIO CON L'ESTERO

	COMPETENZA		IMPEGNI	CASSA		PAGAMENTI INCOMPETENZA	PAGAMENTI RESIDUI	RESIDUI PROVENIENTI L'ESERC. PREC.	RESIDUI NUOVA FORMAZIONE
	PREVISIONI INIZIALI	PREVISIONI DEFINITIVE		AUTORIZZ. INIZIALI	AUTORIZZ. DEFINITIVE				
RUBRICA 1 - SERVIZI GENERALI	24	28	27	24	30	24	2	-	4
SEZIONE XIV - INDUSTRIA, COMMERCIO E ARTIGIANATO	24	28	27	24	30	24	2	-	4
- COMMERCIO	24	28	27	24	30	24	2	-	4
RUBRICA 2 - SVILUPPO DEGLI SCAMBI	427	465	465	427	425	316	75	1	148
SEZIONE XIV - INDUSTRIA, COMMERCIO E ARTIGIANATO	427	465	465	427	423	316	75	1	148
- COMMERCIO	427	465	465	427	423	316	75	1	148
TOTALE	451	493	492	451	453	340	77	1	152

(MILIARDI DI LIRE)

ALLEGATO 'B/1'

ANALISI PER MINISTERI E RISULTANZE DI CONSUNTIVO DELLA SPESA PER L'ESERCIZIO 1991

MINISTERO DELLA MARINA MERCANTILE

	COMPETENZA		IMPEGNI	CASSA		PAGAMENTI RESIDUI	RESIDUI PROVENIENTI ESERC. PREC.	RESIDUI NUOVA FORMAZIONE	
	PREVISIONI INIZIALI	PREVISIONI DEFINITIVE		AUTORIZZ. INIZIALI	AUTORIZZ. DEFINITIVE				
RUBRICA 1 - SERVIZI GENERALI	45	54	49	45	60	41	3	2	8
SEZIONE XII - TRASPORTI E COMUNICAZIONI	45	54	49	45	60	41	3	2	8
- MARINA MERCANTILE E NAVIGAZIONE INTERNA	45	54	49	45	60	41	3	2	8
RUBRICA 2 - LAVORO MARTINO E PORTUALE - NAVIGLIO	1.198	1.385	1.365	1.509	1.646	704	712	465	663
SEZIONE IX - LAVORO E PREVIDENZA SOCIALE	16	16	15	16	19	5	7	6	11
- PREVIDENZA SOCIALE	16	16	15	16	19	5	7	6	11
SEZIONE XII - TRASPORTI E COMUNICAZIONI	1.182	1.367	1.350	1.493	1.627	699	705	459	652
- MARINA MERCANTILE E NAVIGAZIONE INTERNA	1.182	1.367	1.350	1.493	1.627	699	705	459	652
RUBRICA 3 - CAPITANERIE DI PORTO	116	148	146	193	201	82	68	96	64
SEZIONE VIII - EDILIZIA	30	50	50	100	76	-	57	68	50
- EDILIZIA DI SERVIZIO	30	50	50	100	76	-	57	68	50
SEZIONE XII - TRASPORTI E COMUNICAZIONI	86	98	96	93	125	82	11	28	14
- MARINA MERCANTILE E NAVIGAZIONE INTERNA	86	98	96	93	125	82	11	28	14

(MILIARDI DI LIRE)

ALLEGATO 'A/1'

ANALISI PER MINISTERI E RISULTANZE DI CONSUNTIVO DELLA SPESA PER L'ESERCIZIO 1991

MINISTERO DELLA MARINA MERCANTILE

	COMPETENZA		IMPEGNI	CASSA		PAGAMENTI RESIDUI	RESIDUI PROVVENIENTI ESERC. PREC.	RESIDUI NUOVA FORMAZIONE	
	PREVISIONI INIZIALI	PREVISIONI DEFINITIVE		AUTORIZZ. INIZIALI	AUTORIZZ. DEFINITIVE				
RUBRICA 4 - DIFESA DEL MARE E DEMANIO	134	332	331	185	401	56	55	155	275
SEZIONE XI - IGIENE E SANITA'	-	159	158	-	159	6	-	-	152
- PREVENZIONE E ASSISTENZA SANITARIA	-	159	158	-	159	6	-	-	152
SEZIONE XII - TRASPORTI E COMUNICAZIONI	110	140	140	159	211	43	45	152	97
- MARINA MERCANTILE E NAVIGAZIONE INTERNA	110	140	140	159	211	43	45	152	97
SEZIONE XVI - OPERE ED INTERVENTI ECONOMICI NON ATTRIBUIBILI A PARTICOLARI SETTORI	24	33	33	24	31	7	10	3	26
- TUTELA DELL'AMBIENTE E DIFESA DEL SUOLO	24	33	33	24	31	7	10	3	26
RUBRICA 5 - SERVIZI MARIITIMI	542	553	526	650	732	356	167	179	170
SEZIONE IX - LAVORO E PREVIDENZA SOCIALE	-	29	29	43	13	-	12	98	29
- PREVIDENZA SOCIALE	-	29	29	43	13	-	12	98	29
SEZIONE XII - TRASPORTI E COMUNICAZIONI	542	524	497	607	719	356	155	81	141
- MARINA MERCANTILE E NAVIGAZIONE INTERNA	542	524	497	607	719	356	155	81	141

(MILIARDI DI LIRE)

ALLEGATO 'B/1'

ANALISI PER MINISTERI E RISULTANZE DI CONSUNTIVO DELLA SPESA PER L'ESERCIZIO 1993

MINISTERO DELLA MARINA MERCANTILE

	COMPETENZA		IMPEGNI	CASSA		PAGAMENTI RESIDUI	RESIDUI PROVENIENTI L'ESERC. PREC.	RESIDUI NUOVA FORMAZIONE
	PREVISIONI INIZIALI	PREVISIONI DEFINITIVE		AUTORIZZ. INIZIALI	AUTORIZZ. DEFINITIVE			
RUBRICA 6 - PESCA	30	146	145	163	164	52	82	100
SEZIONE XIII - AGRICOLTURA E ALIMENTAZIONE	30	146	145	163	164	52	82	100
- AGRICOLTURA	30	146	145	163	164	52	82	100
TOTALE	2.065	2.616	2.562	2.743	3.204	1.271	1.087	997

(MILIARDI DI LIRE)

ALLEGATO 'B/1'

ANALISI PER MINISTERI E RISULTANZE DI CONSUNTIVO DELLA SPESA PER L'ESERCIZIO 1991

MINISTERO DELLE PARTECIPAZIONI STATALI

	COMPETENZA		IMPEGNI	CASSA		PAGAMENTI COMPETENZA	PAGAMENTI RESIDUI	RESIDUI PROVENIENTI ESERC. PREC.	RESIDUI NUOVA FORMAZIONE
	PREVISIONI INIZIALI	PREVISIONI DEFINITIVE		AUTORIZZ. INIZIALI	AUTORIZZ. DEFINITIVE				
RUBRICA 1 - SERVIZI GENERALI	13	12	10	13	13	9	1	-	1
SEZIONE XIV - INDUSTRIA, COMMERCIO E ARTIGIANATO	13	12	10	13	13	9	1	-	1
- INDUSTRIA	13	12	10	13	13	9	1	-	1
RUBRICA 2 - SERVIZI ECONOMICI	30	230	230	490	1.145	10	848	487	220
SEZIONE XIV - INDUSTRIA, COMMERCIO E ARTIGIANATO	10	10	10	340	965	10	840	266	-
- INDUSTRIA	10	10	10	340	965	10	840	266	-
SEZIONE XV - INTERVENTI STRAORDINARI PER IL MEZZOGIORNO	20	220	220	150	180	-	8	221	220
- SVILUPPO ECONOMICO DEL MEZZOGIORNO	20	220	220	150	180	-	8	221	220
TOTALE	43	242	240	503	1.158	19	849	487	221

(MILIARDI DI LIRE)

ALLEGATO 'B/1'

ANALISI PER MINISTERI E RISULTANZE DI CONSUNTIVO DELLA SPESA PER L'ESERCIZIO 1991

MINISTERO DELLA SANITA'

	COMPETENZA		IMPEGNI	CASSA		PAGAMENTI RESIDUI COMPETENZA	PAGAMENTI RESIDUI	RESIDUI PROVENIENTI L'ESERC. PREC.	RESIDUI NUOVA FORMAZIONE
	PREVISIONI INIZIALI	PREVISIONI DEFINITIVE		AUTORIZZ. INIZIALI	AUTORIZZ. IN DEFINITIVE				
RUBRICA 1 - SERVIZI GENERALI	153	158	150	155	175	132	20	1	18
SEZIONE XI - IOIENE E SANITA'	153	158	150	155	175	132	20	1	18
- PREVENZIONE E ASSISTENZA SANITARIA	153	158	150	155	175	132	20	1	18
RUBRICA 2 - OSPEDALI	41	42	40	47	33	1	11	44	39
SEZIONE XI - IOIENE E SANITA'	41	42	40	47	33	1	11	44	39
- PREVENZIONE E ASSISTENZA SANITARIA	41	42	40	47	33	1	11	44	39
RUBRICA 3 - IOIENE PUBBLICA	9	9	8	26	18	-	8	15	8
SEZIONE XI - IOIENE E SANITA'	9	9	8	26	18	-	8	15	8
- PREVENZIONE E ASSISTENZA SANITARIA	9	9	8	26	18	-	8	15	8
RUBRICA 4 - MEDICINA SOCIALE	280	54	55	535	125	38	38	55	16
SEZIONE VII - UNIVERSITA' E RICERCA SCIENTIFICA	2	2	2	2	2	2	-	1	-
- RICERCA SCIENTIFICA	2	2	2	2	2	2	-	1	-
SEZIONE X - ASSISTENZA PUBBLICA	226	-	-	226	-	-	-	-	-

(MILIARDI DI LIRE)

ALLEGATO 'B/1' ANALISI PER MINISTERI E RISULTANZE DI CONSUNTIVO DELLA SPESA PER L'ESERCIZIO 1991

MINISTERO DELLA SANITA'

	COMPETENZA		IMPEGNI	CASSA		PAGAMENTI RESIDUI	PAGAMENTI COMPETENZA	RESIDUI PROVENIENTI ESERC. PREC.	RESIDUI NUOVA FORMAZIONE
	PREVISIONI INIZIALI	PREVISIONI DEFINITIVE		AUTORIZZ. INIZIALI	AUTORIZZ. IN DEFINITIVE				
- ASSISTENZA SOCIALE	226	-	-	226	-	-	-	-	-
SEZIONE XI - IOIENE E SANITA'	52	52	51	107	123	36	38	54	16
- PREVENZIONE E ASSISTENZA SANITARIA	52	52	51	107	123	36	38	54	16
RUBRICA 5 - IOIENE DEGLI ALIMENTI E NUTRIZIONE	-	-	1	-	1	-	-	-	-
SEZIONE XI - IOIENE E SANITA'	-	-	1	-	1	-	-	-	-
- PREVENZIONE E ASSISTENZA SANITARIA	-	-	1	-	1	-	-	-	-
RUBRICA 6 - SERVIZIO FARMACEUTICO	1	1	1	1	1	-	-	-	-
SEZIONE XI - IOIENE E SANITA'	1	1	1	1	1	-	-	-	-
- PREVENZIONE E ASSISTENZA SANITARIA	1	1	1	1	1	-	-	-	-
RUBRICA 7 - SERVIZI VETERINARI	2	5	3	2	6	-	2	3	3
SEZIONE VII - UNIVERSITA' E RICERCA SCIENTIFICA	-	1	-	-	1	-	-	1	-
- RICERCA SCIENTIFICA	-	1	-	-	1	-	-	1	-
SEZIONE XI - IOIENE E SANITA'	2	4	3	2	5	-	2	2	3

(MILIARDI DI LIRE)

ALLEGATO 'B/1' ANALISI PER MINISTERI E RISULTANZE DI CONSUNTIVO DELLA SPESA PER L'ESERCIZIO 1991

MINISTERO DELLA SANITA'

	COMPETENZA		IMPEGNI		CASSA		PAGAMENTI RESIDUI	PAGAMENTI COMPETENZA	RESIDUI PROVENIENTI ESERC. PREC.	RESIDUI NUOVA FORMAZIONE
	PREVISIONI INIZIALI	PREVISIONI DEFINITIVE	AUTORIZZ. INIZIALI	AUTORIZZ. DEFINITIVE	AUTORIZZ. INIZIALI	AUTORIZZ. DEFINITIVE				
	2	4	3	5	2	5	2	2	2	3
- PREVENZIONE E ASSISTENZA SANITARIA										
RUBRICA 8 - CONSIGLIO SANITARIO NAZIONALE	1	-	-	1	1	1	-	-	-	-
SEZIONE XI - IGIENE E SANITA'	1	-	-	1	1	1	-	-	-	-
- PREVENZIONE E ASSISTENZA SANITARIA	1	-	-	1	1	1	-	-	-	-
RUBRICA 9 - SERVIZIO CENTRALE DELLA PROGRAMMAZIONE SANITARIA	85	476	475	120	543	94	69	27	381	
SEZIONE VII - UNIVERSITA' E RICERCA SCIENTIFICA	5	5	5	6	6	-	3	6	5	
- RICERCA SCIENTIFICA	5	5	5	6	6	-	3	6	5	
SEZIONE XI - IGIENE E SANITA'	80	471	470	114	537	94	66	21	376	
- PREVENZIONE E ASSISTENZA SANITARIA	80	471	470	114	537	94	66	21	376	
RUBRICA 10 - UFFICIO PER L'ATTUAZIONE DEL SERVIZIO SANITARIO NAZIONALE	219	215	215	220	256	80	89	1	135	
SEZIONE XI - IGIENE E SANITA'	219	215	215	220	256	80	89	1	135	
- PREVENZIONE E ASSISTENZA SANITARIA	219	215	215	220	256	80	89	1	135	

(MILIARDI DI LIRE)

ALLEGATO 'B/1'

ANALISI PER MINISTERI E RISULTANZE DI CONSUNTIVO DELLA SPESA PER L'ESERCIZIO 1991

MINISTERO DELLA SANITA'

	COMPETENZA		IMPEGNI	CASSA		PAGAMENTI RESIDUI	PAGAMENTI PROVENIENTI ESERC. PREC.	RESIDUI NUOVA FORMAZIONE
	PREVISIONI INIZIALI	PREVISIONI DEFINITIVE		AUTORIZZ. INIZIALI	AUTORIZZ. NI DEFINITIVE			
RUBRICA 14 - SERVIZIO CENTRALE PER LE DIPENDENZE DA ALCOL E SOSTANZE STUPEFACENTI O PSICOTROPE	-	11	11	-	14	-	-	12
SEZIONE XI - IGIENE E SANITA'	-	11	11	-	14	-	-	12
- PREVENZIONE E ASSISTENZA SANITARIA	-	11	11	-	14	-	-	12
RUBRICA 21 - ISTITUTO SUPERIORE DI SANITA'	181	210	210	190	225	161	34	29
SEZIONE VII - UNIVERSITA' E RICERCA SCIENTIFICA	11	11	11	14	14	3	6	3
- RICERCA SCIENTIFICA	11	11	11	14	14	3	6	3
SEZIONE XI - IGIENE E SANITA'	170	199	199	176	211	158	28	26
- PREVENZIONE E ASSISTENZA SANITARIA	170	199	199	176	211	158	28	26
RUBRICA 26 - ISTITUTO SUPERIORE PER LA PREVENZIONE E LA SICUREZZA DEL LAVORO	102	127	114	106	157	85	17	35
SEZIONE VII - UNIVERSITA' E RICERCA SCIENTIFICA	3	4	4	6	4	-	1	2
- RICERCA SCIENTIFICA	3	4	4	6	4	-	1	2

(MILIARDI DI LIRE)

MINISTERO DELLA SANITA'

	COMPETENZA		IMPEGNI	CASSA		PAGAMENTI RESIDUI	PAGAMENTI COMPETENZA	RESIDUI PROVENIENTI ESERC. PREC.	RESIDUI NUOVA FORMAZIONE
	PREVISIONI INIZIALI	PREVISIONI DEFINITIVE		AUTORIZZ. INIZIALI	AUTORIZZ. DEFINITIVE				
SEZIONE XI - IGIENE E SANITA'	99	123	110	100	153	85	16	33	26
- PREVENZIONE E ASSISTENZA SANITARIA	99	123	110	100	153	85	16	33	26
TOTALE	1.074	1.308	1.281	1.203	1.555	591	288	222	690

(MILIARDI DI LIRE)

ALLEGATO 'B/1'

ANALISI PER MINISTERI E RISULTANZE DI CONSUNTIVO DELLA SPESA PER L'ESERCIZIO 1991

MINISTERO DEL TURISMO E DELLO SPETTACOLO

	COMPETENZA		IMPEGNI	CASSA		PAGAMENTI RESIDUI	RESIDUI PROVENIENTI ESERC. PREC.	RESIDUI NUOVA FORMAZIONE	
	PREVISIONI INIZIALI	PREVISIONI DEFINITIVE		AUTORIZZ. INIZIALI	AUTORIZZ. IN DEFINITIVE				
RUBRICA 1 - SERVIZI GENERALI	867	21	20	869	25	17	3	2	3
SEZIONE XIV - INDUSTRIA, COMMERCIO E ARTIGIANATO	17	21	20	19	25	17	3	2	3
- INDUSTRIA	17	21	20	19	25	17	3	2	3
SEZIONE XXI - ONERI NON RIPARTIBILI	850	-	-	850	-	-	-	-	-
- ALTRE SPESE	850	-	-	850	-	-	-	-	-
RUBRICA 2 - SERVIZI DEL TURISMO	479	530	530	705	722	227	309	515	303
SEZIONE XIV - INDUSTRIA, COMMERCIO E ARTIGIANATO	479	530	530	705	722	227	309	515	303
- INDUSTRIA	479	530	530	705	722	227	309	515	303
RUBRICA 3 - SERVIZI DELLA CINEMATOGRAFIA	-	160	161	93	167	105	55	44	55
SEZIONE XIV - INDUSTRIA, COMMERCIO E ARTIGIANATO	-	160	161	93	167	105	55	44	55
- INDUSTRIA	-	160	161	93	167	105	55	44	55
RUBRICA 4 - SERVIZI DEL TEATRO	29	779	779	197	778	599	147	89	180
SEZIONE VI - ISTRUZIONE E CULTURA	29	779	779	197	778	599	147	89	180

(MILIARDI DI LIRE)

ALLEGATO 'B/1'

ANALISI PER MINISTERI E RISULTANZE DI CONSUNTIVO DELLA SPESA PER L'ESERCIZIO 1991

MINISTERO DEL TURISMO E DELLO SPETTACOLO

	COMPETENZA		IMPEGNI	CASSA		PAGAMENTI RESIDUI	PAGAMENTI COMPETENZA	PAGAMENTI RESIDUI	RESIDUI PROVENIENTI ESERC. PREC.	RESIDUI NUOVA FORMAZIONE
	PREVISIONI INIZIALI	PREVISIONI DEFINITIVE		AUTORIZZ. INIZIALI	AUTORIZZ. DEFINITIVE					
- INFORMAZIONE E CULTURA	29	779	779	197	778	599	147	89	180	
TOTALE	1.375	1.490	1.490	1.864	1.692	948	514	650	541	

(MILIARDI DI LIRE)

ALLEGATO 'B/1'

ANALISI PER MINISTERI E RISULTANZE DI CONSUNTIVO DELLA SPESA PER L'ESERCIZIO 1991

MINISTERO PER I BENI CULTURALI E AMBIENTALI

	COMPETENZA		IMPEGNI	CASSA		PAGAMENTI RESIDUI	RESIDUI PROVENIENTI ESERC. PREC.	RESTIDUI NUOVA FORMAZIONE	
	PREVISIONI INIZIALI	PREVISIONI DEFINITIVE		AUTORIZZ. INIZIALI	AUTORIZZ. DEFINITIVE				PAGAMENTI COMPETENZA
RUBRICA 1 - SERVIZI GENERALI	776	856	855	857	1.102	774	90	492	82
SEZIONE VI - ISTRUZIONE E CULTURA	776	856	855	857	1.102	774	90	492	82
- INFORMAZIONE E CULTURA	776	856	855	857	1.102	774	90	492	82
RUBRICA 2 - UFFICIO CENTRALE PER I BENI LIBRARI E GLI ISTITUTI CULTURALI	173	213	213	229	298	167	55	49	46
SEZIONE VI - ISTRUZIONE E CULTURA	173	213	213	229	298	167	55	49	46
- INFORMAZIONE E CULTURA	173	213	213	229	298	167	55	49	46
RUBRICA 3 - UFFICIO CENTRALE PER I BENI AMBIENTALI, ARCHITETTONICI, ARCHEOLOGICI, ARTISTICI E STORICI	381	678	677	783	1.703	96	570	780	581
SEZIONE VI - ISTRUZIONE E CULTURA	381	678	677	783	1.703	96	570	780	581
- INFORMAZIONE E CULTURA	381	678	677	783	1.703	96	570	780	581
RUBRICA 4 - UFFICIO CENTRALE PER I BENI ARCHIVISTICI	55	77	77	92	151	42	35	58	35
SEZIONE VI - ISTRUZIONE E CULTURA	55	77	77	92	151	42	35	58	35

(MILIARDI DI LIRE)

ALLEGATO 'D/1'

ANALISI PER MINISTERI E RISULTANZE DI CONSUNTIVO DELLA SPESA PER L'ESERCIZIO 1991

MINISTERO PER I BENI CULTURALI E AMBIENTALI

	COMPETENZA		IMPEGNI	CASSA		PAGAMENTI COMPETENZA	PAGAMENTI RESIDUI	RESIDUI PROVENIENTI ESERC. PREC.	RESIDUI NUOVA FORMAZIONE
	PREVISIONI INIZIALI	PREVISIONI DEFINITIVE		AUTORIZZ. INIZIALI	AUTORIZZ. IN DEFINITIVE				
- INFORMAZIONE E CULTURA	55	77	77	92	191	42	35	58	35
RUBRICA 5 - SOPRINTENDENZA GENERALE AGLI INTERVENTI POST-SISMI IN CAMPANIA E BASILICATA	2	2	2	66	66	1	31	78	-
SEZIONE VI - ISTRUZIONE E CULTURA	2	2	2	66	66	1	31	78	-
- INFORMAZIONE E CULTURA	2	2	2	66	66	1	31	78	-
TOTALE	1.387	1.826	1.824	2.027	3.320	1.080	781	1.457	744

(MILIARDI DI LIRE)

ALLEGATO 'B/1'

ANALISI PER MINISTERI E RISULTANZE DI CONSUNTIVO DELLA SPESA PER L'ESERCIZIO 1991

MINISTERO DELL'AMBIENTE

	COMPETENZA		IMPEGNI	CASSA		PAGAMENTI RESIDUI	RESIDUI PROVENIENTI ESERC. PREC.	RESIDUI NUOVA FORMAZIONE
	PREVISIONI INIZIALI	DEFINITIVE		AUTORIZZ. IN INIZIALI	AUTORIZZ. IN DEFINITIVE			
RUBRICA 1 - SERVIZI GENERALI	97	97	94	275	368	14	26	591
SEZIONE XVI - OPERE ED INTERVENTI ECONOMICI NON ATTRIBUIBILI A PARTICOLARI SETTORI	97	97	94	273	368	14	26	591
- TUTELA DELL'AMBIENTE E DIFESA DEL SUOLO	97	97	94	273	368	14	26	591
RUBRICA 2 - CONSERVAZIONE DELLA NATURA	52	137	136	103	166	10	2	153
SEZIONE XVI - OPERE ED INTERVENTI ECONOMICI NON ATTRIBUIBILI A PARTICOLARI SETTORI	52	137	136	103	166	10	2	153
- TUTELA DELL'AMBIENTE E DIFESA DEL SUOLO	52	137	136	103	166	10	2	153
RUBRICA 3 - PREVENZIONE DEGLI INQUINAMENTI E RISANAMENTO AMBIENTALE	583	587	587	976	1.389	3	60	1.884
SEZIONE XVI - OPERE ED INTERVENTI ECONOMICI NON ATTRIBUIBILI A PARTICOLARI SETTORI	583	587	587	976	1.389	3	60	1.884
- TUTELA DELL'AMBIENTE E DIFESA DEL SUOLO	583	587	587	976	1.389	3	60	1.884
RUBRICA 4 - VALUTAZIONE DELL'IMPATTO AMBIENTALE, INFORMAZIONE AI CITTADINI E PER LA RFI & 710NF SINTO STATO	27	33	31	107	96	1	8	174

(MILIARDI DI LIRE)

MINISTERO DELL'AMBIENTE

	COMPETENZA		IMPEGNI		CASSA		PAGAMENTI RESIDUI	RESIDUI PROVENIENTI ESERC. PREC.	RESIDUI NUOVA FORMAZIONE
	PREVISIONI INIZIALI	PREVISIONI DEFINITIVE	AUTORIZZAZIONI INIZIALI	AUTORIZZAZIONI DEFINITIVE	AUTORIZZAZIONI INIZIALI	AUTORIZZAZIONI DEFINITIVE			
SEZIONE XVI - OPERE ED INTERVENTI ECONOMICI NON ATTRIBUIBILI A PARTICOLARI SETTORI	27	33	31	96	107	1	8	174	29
- TUTELA DELL'AMBIENTE E DIFESA DEL SUOLO	27	33	31	96	107	1	8	174	29
RUBRICA 5 - SERVIZIO GEOLOGICO	21	-	-	75	91	-	-	-	-
SEZIONE XVI - OPERE ED INTERVENTI ECONOMICI NON ATTRIBUIBILI A PARTICOLARI SETTORI	21	-	-	75	91	-	-	-	-
- TUTELA DELL'AMBIENTE E DIFESA DEL SUOLO	21	-	-	75	91	-	-	-	-
RUBRICA 6 - SERVIZIO DI COLLABORAZIONE AL FUNZIONAMENTO DEGLI ORGANI DI ALTA CONSULENZA	-	14	14	15	-	-	-	-	14
SEZIONE XVI - OPERE ED INTERVENTI ECONOMICI NON ATTRIBUIBILI A PARTICOLARI SETTORI	-	14	14	15	-	-	-	-	14
- TUTELA DELL'AMBIENTE E DIFESA DEL SUOLO	-	14	14	15	-	-	-	-	14
RUBRICA 7 - INQUINAMENTO ATMOSFERICO E ACUSTICO E INDUSTRIE A RISCHIO	-	-	-	5	-	-	-	9	-
SEZIONE XVI - OPERE ED INTERVENTI ECONOMICI NON ATTRIBUIBILI A PARTICOLARI SETTORI	-	-	-	5	-	-	-	9	-

(MILIARDI DI LIRE)

ALLEGATO 'B/1'

ANALISI PER MINISTERI E RISULTANZE DI CONSUNTIVO DELLA SPESA PER L'ESERCIZIO 1991

MINISTERO DELL'AMBIENTE

	COMPETENZA		IMPEGNI	CASSA		PAGAMENTI RESIDUI	RESIDUI PROVENIENTI ESERC. PREC.	RESIDUI NUOVA FORMAZIONE
	PREVISIONI INIZIALI	PREVISIONI DEFINITIVE		AUTORIZZ. IN INIZIALI	AUTORIZZ. IN DEFINITIVE			
- TUTELA DELL'AMBIENTE E DIFESA DEL SUOLO	-	-	-	-	5	-	-	9
TOTALE	780	868	862	1.550	2.114	28	96	2.011
								834

(MILIARDI DI LIRE)

ALLEGATO 'B/1'

ANALISI PER MINISTERI E RISULTANZE DI CONSUNTIVO DELLA SPESA PER L'ESERCIZIO 1991

MINISTERO DELL'UNIVERSITA' E DELLA RICERCA SCIENTIFICA E TECNOLOGICA

	COMPETENZA		IMPEGNI	CASSA		PAGAMENTI COMPETENZA	PAGAMENTI RESIDUI	RESIDUI PROVENIENTI ESERC. PREC.	RESIDUI NUOVA FORMAZIONE
	PREVISIONI INIZIALI	PREVISIONI DEFINITIVE		AUTORIZZ. INIZIALI	AUTORIZZ. DEFINITIVE				
RUBRICA 1 - SERVIZI GENERALI	23	38	34	23	61	20	17	7	14
SEZIONE VII - UNIVERSITA' E RICERCA SCIENTIFICA	23	38	34	23	61	20	17	7	14
- SPESE GENERALI	23	38	34	23	61	20	17	7	14
RUBRICA 2 - ISTRUZIONE UNIVERSITARIA	6.671	7.554	7.599	6.920	8.196	7.156	540	222	443
SEZIONE VI - ISTRUZIONE E CULTURA	-	29	29	-	39	29	10	3	1
- SPESE PER L'INSEGNAMENTO	-	29	29	-	39	29	10	3	1
SEZIONE VII - UNIVERSITA' E RICERCA SCIENTIFICA	6.258	7.054	7.099	6.258	7.456	6.847	171	5	251
- ISTRUZIONE UNIVERSITARIA	5.788	6.581	6.626	5.788	6.939	6.385	147	5	240
- RICERCA SCIENTIFICA	470	473	473	470	497	462	24	-	11
SEZIONE VIII - EDILIZIA	413	471	471	662	721	280	559	214	191
- EDILIZIA DI SERVIZIO	413	471	471	662	721	280	359	214	191
RUBRICA 3 - RICERCA SCIENTIFICA E TECNOLOGICA	2.983	3.162	3.161	3.013	3.516	2.378	284	3.312	783
SEZIONE VII - UNIVERSITA' E RICERCA SCIENTIFICA	2.980	3.159	3.158	3.010	3.511	2.378	284	3.302	780

(MILIARDI DI LIRE)

ALLEGATO 'B/1'

ANALISI PER MINISTERI E RISULTANZE DI CONSUNTIVO DELLA SPESA PER L'ESERCIZIO 1991

MINISTERO DELL'UNIVERSITA' E DELLA RICERCA SCIENTIFICA E TECNOLOGICA

	COMPETENZA		IMPEGNI	CASSA		PAGAMENTI RESIDUI	PAGAMENTI COMPETENZA	RESIDUI ESERC.PREC.	RESIDUI NUOVA FORMAZIONE
	PREVISIONI INIZIALI	PREVISIONI DEFINITIVE		AUTORIZZ. INIZIALI	AUTORIZZ. DEFINITIVE				
- RICERCA SCIENTIFICA	2.980	3.159	3.158	3.010	3.511	284	2.378	5.302	780
SEZIONE XVI - OPERE ED INTERVENTI ECONOMICI NON ATTRIBUIBILI A PARTICOLARI SETTORI	3	3	3	3	5	-	-	10	3
- TUTELA DELL'AMBIENTE E DIFESA DEL SUOLO	3	3	3	3	5	-	-	10	3
TOTALE	9.677	10.754	10.794	9.956	11.773	841	9.554	3.561	1.260

(MILIARDI DI LIRE)

ALLEGATO "B2"

NORME/LEGGI	[COMPETENZA]				
	RISPARMIO PUBBLICO	SALDO NETTO DA FINANZIARE	INDEBITAMENTO NETTO	RICORSO AL MERCATO	DISAVANZO COMPLESSIVO
ASSISTAMENTO DEL BILANCIO DELLO STATO E DEI BILANCI DELLE AZIENDE AUTONOME PER L'ANNO FINANZIARIO 1989					
L. N. 366 DEL 1991	-3.159.387.106.000		+16.074.200.000	+335.000.000.000	+1.743.766.435.000
PROVVEDIMENTO DI ASSESTAMENTO PER IL BILANCIO DI					
TOTALE	3.159.387.106.000		+16.074.200.000	+335.000.000.000	+1.743.766.435.000
PROVVEDIMENTI LEGISLATIVI CON COPERTURA FINANZIARIA A CARICO DI DISPONIBILITA' DEL PRECEDENTE ESERCIZIO (L. 668/76, ART. 11-015)					
L. N. 312 ART. 26 DEL 1980	-18.120.000.000	-18.120.000.000	-18.120.000.000	-18.120.000.000	-18.120.000.000
STIPENDI AL PERSONALE NON DIRIGENTE					
L. N. 416 DEL 1980	-3.000.000.000	-3.000.000.000	-3.000.000.000	-3.000.000.000	-3.000.000.000
CONCESSIONE DI UN CONTRIBUTO ALLA FORMAZIONE FESTIVAL DEI DUE MONDI DI SPOLETO					
L. N. 422 DEL 1980	-40.000.000.000	-40.000.000.000	-40.000.000.000	-40.000.000.000	-40.000.000.000
ADEGUAMENTO DELLE PENSIONI DI GUERRA ED INTEGRAZIONE DEL TRATTAMENTO BASE DEI GRANDI INVALIDI DI GUERRA E PER SERVIZIO					
L. N. 423 DEL 1980	-2.200.000.000	-2.200.000.000	-2.200.000.000	-2.200.000.000	-2.200.000.000
CONTRIBUTI A FAVORE DELL'ISTITUTO SUOR ANSOLA BENEDETTINA E DELL'ISTITUTO ITALIANO PER GLI STUDI FILOSOPICI.					
FINANZIAMENTI AI SENSI DELLA LEGGE 5 GIUGNO 1985, N. 253					
L. N. 426 DEL 1980	-200.000.000	-200.000.000	-200.000.000	-200.000.000	-200.000.000
AUMENTO DEL CONTRIBUTO ANNUO STATALE A FAVORE DELLA MAISON DE L'ITALIE DELLA CITTA' UNIVERSITARIA DI PARIGI					
L. N. 428 DEL 1980	-750.000.000	-750.000.000	-750.000.000	-750.000.000	-750.000.000
PROVVIDENZE A FAVORE DEI FAMILIARI A CARICO DEI CITTADINI ITALIANI TRATTENUTI IN IRAQ O IN KUWAIT					
L. N. 431 DEL 1980		-51.400.000.000	-51.400.000.000	-51.400.000.000	-51.400.000.000
MISURE URGENTI DI SICUREZZA PER I BENI CULTURALI.					
MODIFICAZIONI ALLE LEGGI 1 MARZO 1976, N. 66, 7 AGOSTO 1982, N. 528 E 27 GIUGNO 1985, N. 322					
L. N. 432 DEL 1980		-1.240.000.000.000	-1.240.000.000.000	-1.240.000.000.000	-1.240.000.000.000
MISURE URGENTI PER L'ATTUAZIONE DELL'INTERVENTO IDROGEOLOGICO E FORESTALE NELLA REGIONE CALABRIA					
L. N. 435 DEL 1980	-300.000.000	-300.000.000	-300.000.000	-300.000.000	-300.000.000
AUTORIZZAZIONE ALLA PARTECIPAZIONE ITALIANA ALLE INIZIATIVE PER I SERVIZI IN COMUNE FRA LE RAPPRESENTANZE ALL'ESTERO DEI PARISI COMMUNITARI					

[COMPETENZA]

NUMERO/LEGGE	RISPARMIO PUBBLICO	SALDO NETTO DA FINANZIARE	IMPEGNAMENTO NETTO	RICORSO AL MERCATO	RISPARZIO COMPLESSIVO
L. N. 436 DEL 1990 CONCESSIONE DI UN CONTRIBUTO VOLONTARIO AL FONDO FIDUCIARIO DELLE NAZIONI UNITE PER LA CAMBOSIA	-1.300.000.000	-1.300.000.000	-1.300.000.000	-1.300.000.000	-1.300.000.000
L. N. 437 DEL 1990 PARTICIPAZIONE ITALIANA AL FINANZIAMENTO DELLA COSTRUZIONE DI UN MUSEO DELLA CRUCE ROSSA INTERNAZIONALE A SINEVA	-500.000.000	-500.000.000	-500.000.000	-500.000.000	-500.000.000
D. L. N. 326 DEL 1990 DISPOSIZIONI URGENTI PER ASSICURARE L'ATTUAZIONE DI RINNOVI CONTRATTUALI RELATIVI AL TRIENNIO 1988-1990	-84.774.874.000	-84.774.874.000	-84.774.874.000	-84.774.874.000	-84.774.874.000
L. N. 3 DEL 1991 MISURE URGENTI RELATIVE ALL'AVVOCATURA DELLO STATO	-4.000.000.000	-4.000.000.000	-4.000.000.000	-4.000.000.000	-4.000.000.000
L. N. 42 DEL 1991 INTERVENTI A FAVORE DEGLI ENTI DELLE PARTICIPAZIONI STATALI	-100.000.000.000	-100.000.000.000	-100.000.000.000	-100.000.000.000	-100.000.000.000
L. N. 45 DEL 1991 PARTICIPAZIONE DELL'ITALIA ALL'AUMENTO DEL CAPITALE DELLA INTERNATIONAL FINANCE CORPORATION (IFC)	-5.244.200.000	-5.244.200.000	-5.244.200.000	-5.244.200.000	-5.244.200.000
L. N. 107 DEL 1991 RIFINANZIAMENTO DELLA LEGGE 14 GIUGNO 1989, N. 330, RECANTE DISPOSIZIONI CONCERNENTI L'INDUSTRIA NAVALMECCANICA ED ARMATORIALE E PROVVEDIMENTI A FAVORE DELLA RICERCA APPLICATA SETTORE NAUTILE	-90.000.000.000	-90.000.000.000	-90.000.000.000	-90.000.000.000	-90.000.000.000
L. N. 118 DEL 1991 AUMENTO DEL CONTRIBUTO ANNUO ALL'ISTITUTO INTERNAZIONALE DELLE NAZIONI UNITE PER LA RICERCA SULLA CRIMINALITA' E LA GIUSTIZIA (UNICRI), CIA - ISTITUTO DI RICERCA DELLE NAZIONI UNITE PER LA DIFESA SOCIALE (UNISRI)	-500.000.000	-500.000.000	-500.000.000	-500.000.000	-500.000.000
L. N. 117 DEL 1991 AUTORIZZAZIONE DI SPESA PER L'ACQUISTO, LA RISTRUTTURAZIONE E LA COSTRUZIONE DI IMMOBILI DA ADIBIRE A SEDE DI RAPPRESENTANZE DIPLOMATICHE ED UFFICI CONSOLARI, NONCHE' AD ALLOGGI PER IL PERSONALE	-10.000.000.000	-10.000.000.000	-10.000.000.000	-10.000.000.000	-10.000.000.000
L. N. 181 DEL 1991 DISPOSIZIONI PER IL RIFINANZIAMENTO DI INTERVENTI IN CAMPO ECONOMICO	-252.300.000.000	-252.300.000.000	-252.300.000.000	-252.300.000.000	-252.300.000.000
L. N. 207 DEL 1991 PARTICIPAZIONE DELL'ITALIA ALLA RICOSTITUZIONE DELLE RISORSE DEL FONDO INTERNAZIONALE PER LO SVILUPPO AGRICOLO	-17.255.074.000	-17.255.074.000	-17.255.074.000	-17.255.074.000	-17.255.074.000
OP. N. 171 DEL 1991 RICEPIMENTO DELLE NORME RISULTANTI DALLA DISCIPLINA PREVISTA DALL'ACCORDO PER IL TRIENNIO 1988-1990 CONCERNENTE IL PERSONALE DELLE ISTITUZIONI E DEGLI ENTI DI RICERCA E SPERIMENTAZIONE DI CUI ALL'ARTICOLO 9 DELLA LEGGE 9 MAGGIO	-2.670.000.000	-2.670.000.000	-2.670.000.000	-2.670.000.000	-2.670.000.000

NOME/LEGGI	[COMPETENZA]				
	RISPARMIO PUBBLICO	SALDO NETTO DA FINANZIARE	INDEBITAMENTO NETTO	RICORSO AL MERCATO	BISAVANZO COMPLESSIVO
1989, N. 100					
TOTALE	-66.416.874.000	-1.921.613.846.000	-1.681.659.590.000	-1.921.613.846.000	-1.921.613.846.000
RIASSEGNAZIONE DI QUOTE DI ENTRATE L. 486/78, ART. 5					
L. N. 655 DEL 1970 RIASSEGNAZIONI AI CAPITOLI DI SPESA DELLE SOMME VERGATE ALL'ENTRATA ENTRO IL 31 OTTOBRE DI CIASCUN ANNO FINANZIARIO	+293.666.166.000	-66.492.368.000	-687.927.796.000	-66.992.368.000	-16.256.000
L. N. 890 DEL 1991 NUOVE NORME PER IL FONDO DI SOLIDARIETA' NAZIONALE			+55.000.000.000		
LP N. 730 DEL 1993 DISPOSIZIONI PER LA FORMAZIONE DEL BILANCIO ANNUALE E PIU'BIENALE DELLO STATO (LEGGE FINANZIARIA 1994)		-35.482.251.000	-35.482.251.000	-35.482.251.000	
LP N. 807 ART. 12 C. 1 DEL 1994 INCREMENTO FONDO PROGETTI SPECIALI		-2.398.619.000	-2.398.619.000	-2.398.619.000	
L. N. 720 DEL 1995 DISPOSIZIONI IN MATERIA DI CALAMITA' NATURALI	+16.666.000.000				
LP N. 41 ART. 16 C. 1 DEL 1996 FINANZIAMENTI PROGETTI IMMEDIATAMENTE ESECUIBILI		-82.959.158.000	-82.959.158.000	-82.959.158.000	
L. N. 183 DEL 1987 COORDINAMENTO DELLE POLITICHE RIGUARDANTI L'APPARTENENZA DELL'ITALIA ALLE COMUNITA' EUROPEE ED ADESIONAMENTO DELL'ORDINAMENTO INTERNO AGLI ATTI NORMATIVI COMUNITARI	+30.000.000.000				
LP N. 87 ART. 17 C. 1 DEL 1988 FONDO TERREMOTO BASILICATA E CAMPANIA		-4.997.499.000	-4.997.499.000	-4.997.499.000	
L. N. 135 ART. 1 C. 5 DEL 1990 PROGRAMMA DI INTERVENTI PER LA PREVENZIONE E LA LOTTA CONTRO L'AIDS	+266.000.000.000				
L. N. 306 DEL 1990 PARTICIPAZIONE DELL'ITALIA ALLA VII RICOSTRUZIONE DELLE RISORSE DELLA BANCA INTERAMERICANA DI SVILUPPO (IDB)	+260.000.000.000		+260.000.000.000		
LO N. 408 DEL 1990 BILANCIO DI PREVISIONE DELLO STATO PER L'ANNO FINANZIARIO 1991 E BILANCIO PLURIENNALE PER IL TRIENNIO 1991-93.	+159.230.000				
LP N. 408 ART. 1 DEL 1990 INTERVENTI BILANCIO DI PREVISIONE		-897.688.036.000	-86.310.036.000	-897.688.036.000	
L. N. 60 DEL 1991	+120.000.000.000				

(COMPETENZA)

NUMERO/LEGGE	RISPARMIO PUBBLICO	SALDO NETTO DA FINANZIARE	IMMOBILIZZAZIONE NETTA	BILANZO AL MERCATO	BILANZO COMPLESSIVO
DISPOSIZIONI URGENTI IN FAVORE DEGLI ENTI LOCALI PER IL 1991					
TOTALE	1.164.931.395.000	870.408.151.000	903.043.071.000	870.408.151.000	16.256.000
RIASSEGNAZIONE DI QUOTE DI ENTRATE L. 468/76, ART. 12, 2 COMMA					
L. N. 468 ART. 12 C. 2 DEL 1978 IN CORRISPONDENZA CON GLI ACCREDITAMENTI DELL'ENTRATA PASSIVA MEDIANTE DECRETI DEL MINISTRO DEL TESORO, ISCRIVERSI IN BILANCIO LE SOMME OCCORRENTI PER LA RESTITUZIONE DI SOMME AVUTE IN DEPOSITO O PER IL PAGAMENTO DI QUOTE DI ENTRATA DEVOLTE AD ENTI ED ISTITUZIONI, O DI SOMME COMMOGUE RISCOSE PER CONTO TERZI	93.870.428.000	93.870.428.000	93.870.428.000	93.870.428.000	93.870.428.000
TOTALE	93.870.428.000	93.870.428.000	93.870.428.000	93.870.428.000	93.870.428.000
RIASSEGNAZIONE DI QUOTE DI ENTRATE L. 468/76, ART. 17, 2 COMMA					
L. N. 468 ART. 17 C. 3 DEL 1978 RIASSEGNAZIONI AI CAPITOLI DI SPESA DELLE SOMME VERSATE ALL'ENTRATA DOPO IL 31 OTTOBRE DI CIASCUN ANNO FINANZIARIO	210.177.618.000	375.661.873.000	500.204.791.000	375.661.873.000	375.661.873.000
L. N. 590 DEL 1961 SUOVE NORME PER IL FONDO DI SOLIDARIETA' NAZIONALE			130.000.000.000		
LP N. 750 ART. 37 C. 1 DEL 1983 PROGETTI IMMEDIATAMENTE ESEGUIBILI		19.989.989.000	19.989.989.000	19.989.989.000	19.989.989.000
LP N. 487 ART. 12 C. 1 DEL 1984 INCREMENTO FONDO PROGETTI SPECIALI		16.982.491.000	16.982.491.000	16.982.491.000	16.982.491.000
LP N. 41 ART. 14 C. 1 DEL 1986 FINANZIAMENTI PROGETTI IMMEDIATAMENTE ESEGUIBILI		96.951.478.000	96.951.478.000	96.951.478.000	96.951.478.000
L. N. 60 DEL 1991 DISPOSIZIONI URGENTI IN FAVORE DEGLI ENTI LOCALI PER IL 1991	10.408.384.000	10.408.384.000	10.408.384.000	10.408.384.000	10.408.384.000
TOTALE	270.885.906.000	516.284.135.000	852.637.053.000	516.284.135.000	516.284.135.000
ASSEGNAZIONI DI FONDI CON PRELEVAMENTO DAL FONDO GLOBALE DI PARTE CORRENTE (L. 468/76, ART. 11-BIS)					
L. N. 304 DEL 1990 PROVVEDIMENTI PER LA PROMOZIONE DELLE ESPORTAZIONI	62.389.000.000				

(COMPETENZA)

NORME/LEGGI	RISPARMIO PUBBLICO	SALDO NETTO DA FINANZIARE	INDEBITAMENTO NETTO	RICOSSO AL MERCATO	DISAVANZO COMPLESSIVO
L. N. 403 DEL 1990 RIFORMA DEGLI ISTITUTI ITALIANI DI CULTURA E INTERVENTI PER LA PROMOZIONE DELLA CULTURA E DELLA LINGUA ITALIANA ALL'ESTERO	+2.000.000.000	-	-	-	-
L. N. 40 DEL 1991 DISPOSIZIONI URGENTI IN FAVORE DEGLI ENTI LOCALI PER IL 1991	+1.500.000.000	-	-	-	-
L. N. 361 DEL 1991 NORME CONCERNENTI MISURA E DISCIPLINA DEI TRATTAMENTI PENSIONISTICI DI GUERRA	-18.000.000.000	-	-	-	-
L. N. 355 DEL 1991 NORME PER LA RISTRUTTURAZIONE DEL MINISTERO DELLE FINANZE	+50.000.000.000	-	-	-	-
TOTALE	+81.500.000.000	-	-	-	-
ASSEGNAZIONI DI FONDI CON PRELEVAMENTO DAL FONDO GLOBALE DI CONTO CAPITALE (L. 466/70, ART. 11-015)	-	-	-	-	-
L. N. 305 DEL 1990 PARTICIPAZIONE DELL'ITALIA ALLA VII RICOSTRUZIONE DELLE RISORSE DELLA BANCA INTERAMERICANA DI SVILUPPO (IDB)	-	-	+4.742.633.000	-	-
L. N. 366 DEL 1990 COMPLETAMENTO ED ADEGUAMENTO DELLE STRUTTURE DEI LABORATORI DI FISICA NUCLEARE DEL GRAN SASSO	-	-	+5.000.000.000	-	-
L. N. 355 DEL 1990 INTERVENTI PER ROMA, CAPITALE DELLA REPUBBLICA	-15.000.000.000	-	-	-	-
L. N. 406 ART. 2, C. 5 DEL 1990 RIPARTIZIONE FONDI	-	-	+223.000.000.000	-	-
L. N. 83 DEL 1991 RATIFICA ED ESECUZIONE DELL'ACCORDO CHE ISTITUISCE LA BANCA EUROPEA PER LA RICOSTRUZIONE E LO SVILUPPO (BERB), ADOTTATO A PARTIRI IL 29 MAGGIO 1990	-	-	+70.200.000.000	-	-
L. N. 195 DEL 1991 PROVEDIMENTI IN FAVORE DELLE POPOLAZIONI DELLE PROVINCE DI SIRACUSA, CATANIA E RAGUSA COLPITE DAL TERREMOTO DEL DICEMBRE 1990 ED ALTRE DISPOSIZIONI IN FAVORE DELLE ZONE DANNEGGIATE DA ECCEZIONALI AVVERSITA' ATMOSFERICHE DAL GIUGNO 1990 AL GENNAIO 1991	-1.000.000.000	-	-	-	-
L. N. 201 DEL 1991 DIFFERIMENTO AL 31 DICEMBRE 1991 DELLE DISPOSIZIONI DI CUI ALLA LEGGE 6 NOVEMBRE 1964, N. 782 (LEGE PLURIENNALE PER L'ATTUAZIONE DI INTERVENTI PROGRAMMATI IN AGRICOLTURA)	-50.500.000.000	-	+60.500.000.000	-	-

[COMPETENZA]					
DECRETI/LEGGE	RIPARMIO PUBBLICO	SALDO NETTO DA FINANZIARE	IMBOTTIMENTO NETTO	RICOSSO AL MERCATO	DISAVANZO COMPLESSIVO
L. N. 267 DEL 1991 ATTUAZIONE DEL TERZO PIANO NAZIONALE DELLA PESCA MARITTIMA EMISURE IN MATERIA DI CREDITO PESCHERECCEO, MODIFICHE DI RICONVERSIONE DELLE UNITA' ADIOTTE ALLA PESCA CON RETTI DA POSTA DERIVANTE	-300.000.000
L. N. 264 DEL 1991 LIBERALIZZAZIONE DEI PREZZI DEL SETTORE TURISTICO E INTERVENTI DI SOSTEGNO ALLE IMPRESE TURISTICHE	-6.000.000.000	.	+17.000.000.000	.	.
L. N. 317 DEL 1991 INTERVENTI PER L'INNOVAZIONE E LO SVILUPPO DELLE PICCOLE IMPRESE	-100.000.000
L. N. 260 DEL 1991 NOME SUI PROGRAMMI NAZIONALI DI RICERCA SCIENTIFICA E TECNOLOGICA IN ANTARTIDE
DL N. 102 DEL 1991 PROVEDIMENTI IN FAVORE DELLE POPOLAZIONI DELLE PROVINCE DI SIRACUSA, CATANIA E MESSINA COLPITE DAL TERREMOTO DEL DICEMBRE 1990 ED ALTRE DISPOSIZIONI IN FAVORE DELLE ZONE DANNEGGIATE DA ECCEZIONALI AVVERSA' ATMOSFERICHE DAL GIUGNO 1990 AL GENNAIO 1991	.	.	+855.000.000.000	.	.
TOTALE	-116.600.000.000	.	+987.632.033.000	.	.
ASSEGNAZIONI DI FONDI CON PRELEVAMENTO DAL FONDO DI RISERVA PER SPESE OBBLIGATORIE E D'ORDINE (L. 006/79, ART. 7)	+23.390.817.000	.	+20.704.817.000	.	.
L. N. 448 ART. 7 C. 29, 2 DEL 1978 PRELEVAMENTO DAL FONDO PER LE SPESE OBBLIGATORIE	+23.390.817.000	.	+20.704.817.000	.	.
TOTALE	-116.600.000.000	.	+987.632.033.000	.	.
STORICI DI FONDI	-1.070.000.000
L. N. 373 DEL 1980 (ART. 0) ULTERIORE PROMOSIONE E RIFINANZIAMENTO DEL FONDO DESTINATO ALLE ESIGENZE DEL TERRITORIO DI TRIESTE, ISTITUITO CON LEGGE COSTITUZIONALE 31 GENNAIO 1962, N.1	+173.202.700.000
L. N. 102 ART. 15 C. 2 DEL 1988 FONDO PER LO SPETTACOLO	-912.500.000
L. N. 67 DEL 1986 DISPOSIZIONI PER LA FORMAZIONE DEL BILANCIO ANNUALE E PLURIENNALE DELLO STATO (L. P. 60)

(COMPETENZA)					
FORME/LEGGI	RISPARMIO PUBBLICO	SALDO NETTO DA FINANZIARE	INDEBITAMENTO NETTO	RICARSO AL MERCATO	DISAVANZO COMPLESSIVO
L. N. 152 DEL 1990 AGGIORNAMENTO, MODIFICHE ED INTEGRAZIONI DELLA LEGGE 22 DICEMBRE 1975 N. 685, RECANTE DISCIPLINA NEGLI STUPRAFACENTI E SOSTANZE PSICOTROPE, PREVENZIONE, CURA E RIABILITAZIONE DEI RELATIVI STATI DI Tossicodipendenza.	+10.000.000.000
L. N. 396 DEL 1990 INTERVENTI PER ROMA, CAPITALE DELLA REPUBBLICA	-700.000.000
LO N. 406 ART. 27 C. 16 DEL 1990 FORNITURA DI SERVIZI ACCORRENTI AGLI UFFICI DELL'AMMINISTRAZIONE CENTRALE E PERIFERICA	-1.230.000.000
L. N. 31 DEL 1991 MISURE URGENTI A FAVORE DELLE AZIENDE AGRICOLE E ZOOTECNICHE/ARRETRATE DALLA SECCAZIONE SICCITA' VERIFICATESI NELL'ANNO AGROARIO 1989-1990	.	.	+100.000.000.000	.	.
L. N. 193 DEL 1991 PROVVIDENZE PER I RISTORANTI DEL DUOMO DI ORVIETO E A FAVORE DELL'OPERA DEL DUOMO DI ORVIETO	-494.000.000
L. N. 201 DEL 1991 DISPERIMENTO AL 31 DICEMBRE 1991 DELLE DISPOSIZIONI DI CUI ALLA LEGGE 6 NOVEMBRE 1986, N. 752 (LEGGI PLURIENNALE PER L'ATTUAZIONE DI INTERVENTI PROGRAMMATI IN AGRICOLTURA)	+600.000.000
DL N. 28 DEL 1991 DISPOSIZIONI URGENTI IN MATERIA DI SOSTEGNO DELLA OCCUPAZIONE	+10.000.000.000
TOTALE	+109.376.200.000	.	+100.000.000.000	.	.
RIPARTIZIONI DI FONDI					
L. N. 373 DEL 1986 (ART. 6) ULTERIORE PROMOVA E RIPINZIAMENTO DEL FONDO DESTINATO ALLE ESIGENZE DEL TERRITORIO DI TRIESTE, ISTITUITO CON LEGGE COSTITUZIONALE 31 GENNAIO 1983, N.1	+45.376.000.000
LP N. 67 DEL 1988 DISPOSIZIONI PER LA FORMAZIONE DEL BILANCIO ANNUALE E PLURIENNALE DELLO STATO (L. P. 68)	-700.000.000
LO N. 406 ART. 3 C. 6 DEL 1990 RIPARTIZIONE FONDO - CAPITOLO 1005	1.613.719.000.000	.	+350.160.000.000	.	.
LO N. 406 ART. 3 C. 17 DEL 1990 RIPARTIZIONE CAPITOLI 6026, 6052, 6053, 6071, 6072
LO N. 406 ART. 3 C. 20 DEL 1990	+150.000.000.000	.	+150.000.000.000	.	.

	[COMPETENZA]				
NORME/LEGGE	RIPARMIO PUBBLICO	SALDO NETTO DA FINANZIARE	IMBREDITAMENTO NETTO	RICORSO AL MERCATO	DISAVANZO COMPLESSIVO
ESIGENZE DELLE AMMINISTRAZIONI L. 222/85 ART. 46 CAPITOLO 8879	-63.924.106.000				
L. N. 406 ART. 8 C. 2 DEL 1990 RIPARTIZIONE FONDI	-1.682.647.106.000		9.110.100.000.000		
TOTALE					
MODIFICHE IN DIPENDENZA DI ALTRE NORME					
LP N. 750 DEL 1963 DISPOSIZIONI PER LA FORMAZIONE DEL BILANCIO ANNUALE E PLURIENNALE DELLO STATO (LEGGE FINANZIARIA 1966)		-3.938.000.000	-3.938.000.000	-3.938.000.000	
LP N. 487 DEL 1964 DISPOSIZIONI PER LA FORMAZIONE DEL BILANCIO ANNUALE E PLURIENNALE DELLO STATO (LEGGE FINANZIARIA 1965)		-6.938.453.000	-6.938.453.000	-6.938.453.000	
LP N. 41 DEL 1966 DISPOSIZIONI PER LA FORMAZIONE DEL BILANCIO ANNUALE E PLURIENNALE DELLO STATO (LEGGE FINANZIARIA 1966)		-197.000.890.000	-197.000.890.000	-197.000.890.000	
LP N. 81 ART. 16 C. 1 DEL 1966 FINANZIAMENTI PROGETTI IMMEDIATAMENTE ESECUIBILI		-93.483.886.000	-93.483.886.000	-93.483.886.000	
TOTALE		-292.369.317.000	-292.369.317.000	-292.369.317.000	
FONDI DI RISERVA E SPECIALI					
L. N. 448 ART. 10 DEL 1970 FONDI SPECIALI	91.000.000.000				
L. N. 348 DEL 1990 DISPOSIZIONI IN MATERIA DI TRASPORTI	910.000.000.000				
L. N. 19 DEL 1991 NORME PER LO SVILUPPO DELLE ATTIVITA' ECONOMICHE E DELLA COOPERAZIONE INTERNAZIONALE DELLA REGIONE FRIULI-VENEZIA GIULIA, DELLA PROVINCIA DI BELLUNO E DELLE AREE LIMITROFE	-11.000.000.000		95.000.000.000		
L. N. 382 DEL 1991 PARTECIPAZIONE DELL'ITALIA ALL'AUMENTO GENERALE DEL CAPITALI DELLA BANCA DI SVILUPPO DEI CARIBBI			91.100.000.000		
TOTALE					
IN COMPLESSO	2.351.939.365.000	-3.603.994.923.000	-1.938.838.193.000	-2.874.064.923.000	-652.676.316.000

ALLEGATO "B2"

NOME/LEGGI	[CASSA]				
	RISPARMIO PUBBLICO	SALDO NETTO DA FINANZIARE	IMPEGNAMENTO NETTO	BILANCIO AL MERCATO	DISEMBLIZIO COMPLESSIVO
ASSETTAMENTO DEL BILANCIO DELLO STATO E DEI BILANCI DELLE AZIENDE AUTONOME PER L'ANNO FINANZIARIO 1989					
L. N. 366 DEL 1991	17.285.536.433.000	-26.015.030.308.000	-25.622.970.948.000	-25.327.349.006.000	+3.702.866.432.000
PROVVEDIMENTI DI ASSETTAMENTO PER IL BILANCIO 91	17.285.536.433.000	-26.015.030.308.000	-25.622.970.948.000	-25.327.349.006.000	+3.702.866.432.000
TOTALE					
PROVVEDIMENTI LEGISLATIVI CON COPERTURA FINANZIARIA A CARICO DI DISPONIBILITA' DEL PRECEDENTE ESERCIZIO (L. 468/78, ART. 11-818)					
L. N. 312 ART. 26 DEL 1990	-15.120.000.000	-15.120.000.000	-15.120.000.000	-15.120.000.000	-15.120.000.000
STIPENDI AL PERSONALE NON DIRIGENTE					
L. N. 416 DEL 1990	-3.000.000.000	-3.000.000.000	-3.000.000.000	-3.000.000.000	-3.000.000.000
CONCESSIONE DI UN CONTRIBUTO ALLA FONDAZIONE FESTIVAL DEI QUE MONDI DI SPOLETO					
L. N. 422 DEL 1990	-40.000.000.000	-40.000.000.000	-40.000.000.000	-40.000.000.000	-40.000.000.000
ADEGUAMENTO DELLE PENSIONI DI GUERRA ED INTEGRAZIONI DEL TRATTAMENTO BASE DEI GRANDI INVALIDI DI GUERRA E PER SERVIZI					
L. N. 423 DEL 1990	-2.200.000.000	-2.200.000.000	-2.200.000.000	-2.200.000.000	-2.200.000.000
CONTRIBUTI A FAVORE DELL'ISTITUTO SUOR BRESOLA BENINCASA E DELL'ISTITUTO ITALIANO PER GLI STUDI FILOSOFICI, FINANZIAMENTI AI SESSI DELLA LEGGE 6 GIUGNO 1986, N. 283					
L. N. 426 DEL 1990	-200.000.000	-200.000.000	-200.000.000	-200.000.000	-200.000.000
AUMENTO DEL CONTRIBUTO ANNUO STATALE A FAVORE DELLA MAISON DE L'ITALIE DELLA CITTA' UNIVERSITARIA DI PARIGI					
L. N. 429 DEL 1990	-750.000.000	-750.000.000	-750.000.000	-750.000.000	-750.000.000
PROVIDENZE A FAVORE DEI FAMILIARI A CARICO DEI CITTADINI ITALIANI TRATTENUTI IN IRAQ E IN KUWAIT					
L. N. 431 DEL 1990	-51.400.000.000	-51.400.000.000	-51.400.000.000	-51.400.000.000	-51.400.000.000
MISURE URGENTI DI SICUREZZA PER I BENI CULTURALI, MODIFICAZIONI ALLE LEGGI 3 MARZO 1975, N. 64, 7 AGOSTO 1982, N. 526 E 27 GIUGNO 1985, N. 332					
L. N. 432 DEL 1990	-1.240.000.000.000	-1.240.000.000.000	-1.240.000.000.000	-1.240.000.000.000	-1.240.000.000.000
MISURE URGENTI PER L'ATTUAZIONE DELL'INTERVENTO IDROGEOLOGICO E FORESTALE NELLA REGIONE CALABRIA					
L. N. 438 DEL 1990	-200.000.000	-200.000.000	-200.000.000	-200.000.000	-200.000.000
AUTORIZZAZIONE ALLA PARTECIPAZIONE ITALIANA ALLE INIZIATIVE PER I SERVIZI IN COMUNE PER LE RAPPRESENTANZE ALL'ESTERO DEI PAESI COMUNITARI					

[CASSA]

ANNO/LEGGI	RISPARMIO PUBBLICO	SALDO NETTO DA FINANZIARIE	IMBOTTIMENTO NETTO	RICOORSO AL MERCATO	BILANZATO COMPLESSIVO
L. N. 436 DEL 1990 CONCESSIONE DI UN CONTRIBUTO VOLONTARIO AL FONDO FINANZIARIO DELLE NAZIONI UNITE PER LA CAMBOGIA	-1.300.000.000	-1.300.000.000	-1.300.000.000	-1.300.000.000	-1.300.000.000
L. N. 437 DEL 1990 PARTECIPAZIONE ITALIANA AL FINANZIAMENTO DELLA COSTRUZIONE DI UN MUSEO DELLA CROCE ROSSA INTERNAZIONALE A GIENEVA	-500.000.000	-500.000.000	-500.000.000	-500.000.000	-500.000.000
DL N. 320 DEL 1990 DISPOSIZIONI URGENTI PER ASSICURARE L'ATTUAZIONE DI RITORNI CONTRATTUALI RELATIVI AL TRIENNIO 1988-1990	-84.774.574.000	-84.774.574.000	-84.774.574.000	-84.774.574.000	-84.774.574.000
L. N. 3 DEL 1991 MISURE URGENTI RELATIVE ALL'AVVOCATURA DELLO STATO	-4.000.000.000	-4.000.000.000	-4.000.000.000	-4.000.000.000	-4.000.000.000
L. N. 82 DEL 1991 INTERVENTI A FAVORE DEGLI ENTI DELLE PARTECIPAZIONI STATALI	-	-100.000.000.000	+100.000.000.000	-100.000.000.000	-100.000.000.000
L. N. 48 DEL 1991 PARTECIPAZIONE DELL'ITALIA ALL'AUMENTO DEL CAPITALE DELLA INTERNATIONAL FINANCE CORPORATION (IFC)	-	-5.266.200.000	-	-5.266.200.000	-5.266.200.000
L. N. 107 DEL 1991 RIPINANZIAMENTO DELLA LEGGE 14 GIUGNO 1989, N. 234, RECANTE DISPOSIZIONI CONCERNENTI L'INDUSTRIA NAVALMECCANICA ED ARMATORIALE E PROVVEDIMENTI A FAVORE DELLA RICERCA APPLICATA AL SETTORE NAVALE	-	-90.000.000.000	-90.000.000.000	-90.000.000.000	-90.000.000.000
L. N. 116 DEL 1991 AUMENTO DEL CONTRIBUTO ANNUO ALL'ISTITUTO INTERNAZIONALE DELLE NAZIONI UNITE PER LA RICERCA SULLA CRIMINALITA' E LA SICURTÀ (UNICRI), CIA' ISTITUTO DI RICERCA DELLE NAZIONI UNITE PER LA SIPESA SOCIALE (UNORI)	-600.000.000	-600.000.000	-600.000.000	-600.000.000	-600.000.000
L. N. 117 DEL 1991 AUTORIZZAZIONE DI SPESA PER L'ACQUISTO, LA RISTRUTTURAZIONE E LA COSTRUZIONE DI IMMOBILI DA ADIBIRE A SEDE DI RAPPRESENTANZE DIPLOMATICHE ED UFFICI CONSOLARI, BANCHE' AD ALLOGGI PER IL PERSONALE	-	-10.000.000.000	-10.000.000.000	-10.000.000.000	-10.000.000.000
L. N. 181 DEL 1991 DISPOSIZIONI PER IL RIPINANZIAMENTO DI INTERVENTI IN CAMPO ECONOMICO	+110.000.000.000	-102.300.000.000	-102.300.000.000	-102.300.000.000	-102.300.000.000
L. N. 207 DEL 1991 PARTECIPAZIONE DELL'ITALIA ALLA RICOSTITUZIONE DELLE RISORSE DEL FONDO INTERNAZIONALE PER LO SVILUPPO AGRICOLA	-	-17.255.074.000	+17.255.074.000	-17.255.074.000	-17.255.074.000
TOTALE	-62.764.574.000	-1.768.943.848.000	-1.528.109.500.000	-1.768.943.848.000	-1.768.943.848.000

[CASSA]

	RIPARMIO PUBBLICO	SALDO NETTO DA FINANZIARE	IMPEGNAMENTO NETTO	RICORSO AL MERCATO	BILANZO COMPLESSIVO
RIASSEMBLAMENTO DI QUOTE DI ENTRATE L. 468/76, ART. 6	+306.846.000	+306.846.000	+306.846.000	+306.846.000	+306.846.000
L. N. 734 DEL 1973 CONCESSIONE DI UN ASSEGNO PERMANENTE AI DIPENDENTI CIVILI DELLO STATO E SUPPLEMENTI DI TERNI PARTICOLARI	+449.389.046.000	+163.251.819.000	-687.638.865.000	+163.251.819.000	+160.227.951.000
L. N. 468 ART. 6 DEL 1976 RIASSEMBLAMENTI AI CAPITALI DI SPESA DELLE SOMME VERSALE ALL'ENTRATA ENTRO IL 31 OTTOBRE DI CIASCUN ANNO FINANZIARIO	.	.	-65.000.000.000	.	.
L. N. 590 DEL 1981 NUOVE NORME PER IL FONDO DI SOLIDARIETA' NAZIONALE
LP N. 730 DEL 1983 DISPOSIZIONI PER LA FORMAZIONE DEL BILANCIO ANNUALE E PLURIENNALE DELLO STATO (LEGGE FINANZIARIA 1984)	.	-35.482.251.000	-35.482.251.000	-35.482.251.000	.
LP N. 687 ART. 12 C. 1 DEL 1984 INCREMENTO FONDO PROGETTI SPECIALI	.	-2.398.819.000	-2.398.819.000	-2.398.819.000	.
L. N. 730 DEL 1985 DISPOSIZIONI IN MATERIA DI CALAMITA' NATURALI	+16.685.000.000	+16.685.000.000	+16.685.000.000	+16.685.000.000	+16.685.000.000
LP N. 61 ART. 16 C. 1 DEL 1986 FINANZIAMENTI PROGETTI IMMEDIATAMENTE ESECUIBILI	.	-82.959.156.000	-82.959.156.000	-82.959.156.000	.
L. N. 183 DEL 1987 COORDINAMENTO DELLE POLITICHE RICHIEDENTI L'APPARTENENZA DELL'ITALIA ALLE COMUNITA' EUROPEE ED ADEGUAMENTO DELL'ORDINAMENTO INTERNO AGLI ATTI NORMATIVI COMUNITARI	+20.000.000.000
LP N. 67 ART. 17 C. 1 DEL 1989 FONDO TERREMOTO BASILICATA E CAMPANIA	.	-6.287.459.000	-6.287.459.000	-6.287.459.000	.
L. N. 135 ART. 1 C. 5 DEL 1990 PROGRAMMA DI INTERVENTI PER LA PREVENZIONE E LA LOTTA CONTRO L'AIDS	+305.000.000.000
L. N. 306 DEL 1990 PARTICIPAZIONE DELL'ITALIA ALLA VII RICOSTRUZIONE DELLE RISERVE DELLA BANCA INTERAMERICANA DI SVILUPPO (BIS)	+360.000.000.000	.	+360.000.000.000	.	.
LP N. 408 DEL 1990 BILANCIO DI PREVISIONE DELLO STATO PER L'ANNO FINANZIARIO 1991 E BILANCIO PLURIENNALE PER IL TRIENNIO 1991-93.	+189.230.000	+189.230.000	+189.230.000	+189.230.000	+189.230.000
LP N. 406 ART. 1 DEL 1990 INTERVENTI DI PREVISIONE	.	-66.316.036.000	-66.316.036.000	-66.316.036.000	.
L. N. 60 DEL 1991 DISPOSIZIONI URGENTI IN FAVORE DEGLI ENTI LOCALI PER IL 1991	+130.000.000.000

(CASSA)

NORME/LEGGI	RISPARMIO PUBBLICO	SALDO NETTO DA FINANZIARE	IMMOBILIZZAMENTO NETTO	RICOSSO AL MERCATO	DISAVANZO COMPLESSIVO
TOTALE	+1.321.621.116.000	-653.091.876.000	-896.487.196.000	-653.091.876.000	+207.350.621.000
RIASSEGNAZIONE DI QUOTE DI ENTRATE L. 469/76, ART. 12, 3 COMMA L. N. 458 ART. 12 C. 2 DEL 1978 IN CORRESPONDEZZA CON GLI ACCERTAMENTI DELL'ENTRATA POSSONO MEDIANTE DECRETI DEL MINISTRO DEL TESORO, ISCRIVERSI IN BILANCIO LE SOMME OCCORRENTE PER LA RESTITUZIONE DI SOMME AVUTE IN DEPOSITO O PER IL PAGAMENTO DI QUOTE DI ENTRATA DEVALUTE AD CRTI, RO ISTITUZIONI, O DI SOMME COMUNQUE RISCHIOSE PER CONTO TERZI	+6.379.211.000	+6.379.211.000	+6.379.211.000	+6.379.211.000	+6.379.211.000
TOTALE	+6.379.211.000	+6.379.211.000	+6.379.211.000	+6.379.211.000	+6.379.211.000
RIASSEGNAZIONE DI QUOTE DI ENTRATE L. 469/76, ART. 17, 3 COMMA L. N. 468 ART. 17 C. 3 DEL 1978 RIASSEGNAZIONI AI CAPITOLI DI SPESA DELLE SOMME VERBATE ALL'ENTRATA DOPO IL 31 OTTOBRE DI CIASCUN ANNO FINANZIARIO	-137.636.281.000	-66.861.761.000	-281.276.619.000	-66.861.761.000	-66.861.761.000
L. N. 590 DEL 1991 NUOVE SOMME PER IL FONDO DI SOLIDARIETA' NAZIONALE	-	-	-130.000.000.000	-	-
LP N. 750 ART. 37 C. 1 DEL 1993 PROGETTI IMMEDIATAMENTE ESEGUIBILI	-	-19.989.909.000	-19.989.909.000	-19.989.909.000	-19.989.909.000
LP N. 807 ART. 12 C. 1 DEL 1996 INCREMENTO FONDO PROGETTI SPECIALI	-	-14.992.491.000	-14.992.491.000	-14.992.491.000	-14.992.491.000
LP N. 81 ART. 16 C. 1 DEL 1986 FINANZIAMENTI PROGETTI IMMEDIATAMENTE ESEGUIBILI	-	-96.951.476.000	-96.951.476.000	-96.951.476.000	-96.951.476.000
L. N. 80 DEL 1991 DISPOSIZIONI URGENTI IN FAVORE DEGLI ENTI LOCALI PER IL 1991	-10.406.384.000	-10.406.384.000	-10.406.384.000	-10.406.384.000	-10.406.384.000
TOTALE	-147.642.665.000	-149.163.963.000	-623.616.861.000	-149.163.963.000	-149.163.963.000
INTERAZIONE DELLE DOTAZIONI DI CASSA L. 469/76, ART. 17, 5 COMMA L. N. 468 ART. 17 C. 5 DEL 1978 INTERAZIONE DELLE DOTAZIONI DI CASSA IN CORRELAZIONE AL TRASPORTO ALL'ESERCIZIO SUCCESSIVO DI TITOLI DI SPESA RIMASTI INDEBITI ALLA CHIUSURA DELL'ESERCIZIO	-1.161.511.436.000	-2.008.659.421.900	-1.383.659.621.000	-2.008.659.421.000	-2.008.659.421.000

NOME/LEGGI	[CASSA]				
	RISPARMIO PUBBLICO	SALDO NETTO DA FINANZIARE	IMBOLLIMENTO NETTO	RICOORSO AL MERCATO	BISAVANZO COMPLESSIVO
TOTALE	1.141.811.428.900	-2.008.659.421.900	-1.263.659.421.900	-2.008.659.421.900	-2.008.659.421.900
INTEGRAZIONE DELLE DOTAZIONI DI CASSA L.N. ART. 26					
L. N. 406 DEL 27 C. 16 DEL 1990 INTEGRAZIONE DOTAZIONI DI CASSA	-225.620.428.000	-225.620.428.000	-225.620.428.000	-225.620.428.000	-225.620.428.000
TOTALE	-225.620.428.000	-225.620.428.000	-225.620.428.000	-225.620.428.000	-225.620.428.000
ASSEGNAZIONI DI FONDI CON PRELEVAMENTO DAL FONDO GLOBALE DI PARTE CORRENTE (L. 660/76, ART. 11-815)					
L. N. 209 DEL 1990 PROVVEDIMENTI PER LA PROMOZIONE DELLE ESPORTAZIONI	+42.260.000.000				
L. N. 401 DEL 1990 RIFORMA DEGLI ISTITUTI ITALIANI DI CULTURA E INTERVENTI PER LA PROMOZIONE DELLA CULTURA E DELLA LINGUA ITALIANA ALL'ESTERO	+2.000.000.000				
L. N. 80 DEL 1991 DISPOSIZIONI URGENTI IN FAVORE DEGLI ENTI LOCALI PER IL 1991	+1.500.000.000				
L. N. 261 DEL 1991 NORME CONCERNENTI MISURA E DISCIPLINA DEI TRATTAMENTI PENSIONISTICI DI GUERRA	+18.000.000.000				
TOTALE	+31.660.000.000				
ASSEGNAZIONI DI FONDI CON PRELEVAMENTO DAL FONDO GLOBALE DI FONDO CAPITALE (L. 660/76, ART. 11-815)					
L. N. 306 DEL 1990 PARTICIPAZIONE DELL'ITALIA ALLA VII RICOSTRUZIONE DELLE RISERBE DELLA BANCA INTERAMERICANA DI SVILUPPO (BID)			+4.762.623.000		
L. N. 265 DEL 1990 COMPLETAMENTO ED ADEGUAMENTO DELLE STRUTTURE DEL LABORATORIO FISICA NUCLEARE DEL GRAN SASSO			+5.000.000.000		
L. N. 398 DEL 1990 INTERVENTI PER ROMA, CAPITALE DELLA REPUBBLICA	+16.000.000.000				

(CASSA)

MONTE/LEGGI	RISPARMIO PUBBLICO	SALDO NETTO DA FINANZIARE	IMPEGNAMENTO NETTO	RICORSO AL MERCATO	DISAVANZO COMPLESSIVO
L. N. 406 ART. 3 C. 5 DEL 1990 RIPARTIZIONE FONDI	.	.	+232.000.000.000	.	.
L. N. 83 DEL 1991 RATIFICA ED ESECUZIONE DELL'ACCORDO CHE ISTITUISCE LA BANCA EUROPEA PER LA RICOSTRUZIONE E LO SVILUPPO (BERS), ADOTTATO A PARIGI IL 29 MAGGIO 1990	.	.	+78.200.000.000	.	.
L. N. 201 DEL 1991 BIPARTIMENTO AL 31 DICEMBRE 1991 DELLE DISPOSIZIONI DI CHI ALLA LEGGE 8 NOVEMBRE 1985, N. 762 (LEGE PLURIENNALE PER L'ATTUAZIONE DI INTERVENTI PROGRAMMATI IN AGRICOLTURA)	-84.600.000.000	.	+64.600.000.000	.	.
L. N. 267 DEL 1991 ATTUAZIONE DEL TERZO PIANO NAZIONALE DELLA PESCA MARITTIMA EMISURE IN MATERIA DI CREDITO PESCHERECIO, NONCHE' DI RICONVERSIONE DELLE UNITA' ADIOTTE ALLA PESCA CON RETI DA POSTA DERIVANTE	-49.000.000
L. N. 240 DEL 1991 L'OPERAIZZAZIONE DEI PREZZI DEL SETTORE TURISTICO E INTERVENTI DI SOSTEGNO ALLE IMPRESE TURISTICHE	-1.000.000.000
L. N. 142 DEL 1991 PROVEGIMENTI IN FAVORE DELLE POPOLAZIONI DELLE PROVINCE DI SIRACUSA, CATANIA E RAUSA COLPITE DAL TERREMOTO DEL DICEMBRE 1990 ED ALTRE DISPOSIZIONI IN FAVORE DELLE ZONE DANNEGGIATE DA ECCEZIONALI AVVERSITA' ATMOSFERICHE DAL GIUGNO 1990 AL GENNAIO 1991	.	.	+885.000.000.000	.	.
TOTALE	-79.000.000.000	.	+979.602.622.000	.	.
ASSEGNAZIONI DI FONDI CON PRELEVAMENTO DAL FONDO DI RISERVA PER SPESE OBBLIGATORIE E D'ORDINE IL 400/76, ART. 7)	+23.390.817.000	.	+20.704.817.000	.	.
L. N. 468 ART. 7 C. 27, 2 DEL 1976 PRELEVAMENTO DAL FONDO PER LE SPESE OBBLIGATORIE	+23.390.817.000	.	+20.704.817.000	.	.
TOTALE	+46.781.634.000
STORICI DI FONDI	+173.282.700.000
L. N. 162 ART. 15 C. 2 DEL 1985 FONDO PER LO SPETTACOLO	-112.500.000
L. N. 87 DEL 1988 DISPOSIZIONI PER LA FORMAZIONE DEL BILANCIO ANNUALE E PLURIENNALE DELLO STATO (L. P. 88)

(CASSA)

NORME/LEGGE	RISPARMIO PUBBLICO	SALDO NETTO DA FINANZIARE	IMPEGNAMENTO NETTO	RICOSSO AL MERCATO	DISAVANZO COMPLESSIVO
L. N. 162 DEL 1930 AGGIORNAMENTO, MODIFICHE ED INTEGRAZIONI DELLA LEGGE 32 DICEMBRE 1929, N. 305, RECANTE DISCIPLINA DEGLI STUDENTANTI E SOSTANZE PSICOTROPICHE, PREVENZIONE, CURA E RIABILITAZIONE DEI RELATIVI STATI DI TOSSICODIPENDENZA.	+10.000.000.000	-	-	-	-
L. N. 306 DEL 1930 INTERVENTI PER ROMA, CAPITALE DELLA REPUBBLICA	-1.000.000.000	-	-	-	-
L. N. 406 ART. 3 C. 3 DEL 1930 ATTUAZIONE L. 400/36 ATTIVITA' DI GOVERNO	+2.000.000.000	-	-	-	-
L. N. 406 ART. 27 C. 1 DEL 1930 SOMME PER L'ACQUISTO DI MEZZI MINISTERO TESORO CAPITULO 5053	+1.000.000	+1.000.000	+1.000.000	+1.000.000	+1.000.000
L. N. 31 DEL 1931 MISURE URGENTI A FAVORE DELLE AZIENDE AGRICOLE E ZOOTECNICHE/CONNEGATE DALLA ECCEZIONALE SICCITA' VERIFICATAI DELL'AREATA AGRARIA 1930-1930	-	-	+100.000.000.000	-	-
L. N. 193 DEL 1931 PROVIDENZE PER I RESTAURI DEL DUOMO DI ORVIETO E A FAVORE DELL'OPERA DEL DUOMO DI ORVIETO	-435.000.000	-	-	-	-
L. N. 29 DEL 1931 DISPOSIZIONI URGENTI IN MATERIA DI SOSTEGNO DELLA OCCUPAZIONE	+10.000.000.000	-	-	-	-
TOTALE	+200.872.200.000	+1.000.000	+100.001.000.000	+1.000.000	+1.000.000
RIPARTIZIONI DI FONDI					
L. N. 373 DEL 1930 (ART. 6) ULTERIORE PROROGA E RIFINANZIAMENTO DEL FONDO DESTINATO ALLE ESIGENZE DEL TERRITORIO DI TRIESTE, ISTITUITO CON LEGGE COSTITUZIONALE 31 GENNAIO 1963, N. 1	+81.776.000.000	-	-	-	-
L. N. 66 ART. 6 DEL 1966 ISTITUZIONE DEL "FONDO PER IL RICENTRO DALLA DISOCCUPAZIONE"	-5.700.000.000	-	-	-	-
L. N. 87 DEL 1936 DISPOSIZIONI PER LA FORMAZIONE DEL BILANCIO ANNUALE E PLURIENNALE DELLO STATO (L.F. 86)	-700.000.000	-	-	-	-
L. N. 406 ART. 3 C. 6 DEL 1930 RIPARTIZIONE FONDO - CAPITULO 9006	-1.613.795.000.000	-	+360.140.000.000	-	-
L. N. 406 ART. 3 C. 17 DEL 1930 RIPARTIZIONE CAPITOLI 5926, 5927, 6771, 6872	+6.873.872.000	-	-	-	-
L. N. 406 ART. 3 C. 29 DEL 1930	+150.000.000.000	-	+150.000.000.000	-	-

(CASSA)

NORME/LEGGI	RISPARMIO PUBBLICO	SALDO NETTO DA FINANZIARE	IMMOBILITAMENTO NETTO	RICORSO AL MERCATO	AVANZO COMPLESSIVO
ESIGENZE DELLE AMMINISTRAZIONI L. 222/85 ART. 48 CAPITOLO 6070	-63.924.105.000				
L. N. 406 ART. 5 C. 2 DEL 1990 RIPARTIZIONE FONDI	-1.484.473.936.000		4510.160.000.000		
TOTALE					
MODIFICHE IN DIPENDENZA DI ALTRE NORME					
LP N. 720 DEL 1983 DISPOSIZIONI PER LA FORMAZIONE DEL BILANCIO ANNUALE E PLURIENNALE DELLO STATO (LEGGE FINANZIARIA 1983)		-3.918.000.000	-3.918.000.000	-3.918.000.000	
LP N. 607 DEL 1984 DISPOSIZIONI PER LA FORMAZIONE DEL BILANCIO ANNUALE E PLURIENNALE DELLO STATO (LEGGE FINANZIARIA 1984)		-6.916.443.000	-6.916.443.000	-6.916.443.000	
LP N. 41 DEL 1986 DISPOSIZIONI PER LA FORMAZIONE DEL BILANCIO ANNUALE E PLURIENNALE DELLO STATO (LEGGE FINANZIARIA 1986)		-197.000.890.000	-197.000.890.000	-197.000.890.000	
LP N. 41 ART. 16 C. 1 DEL 1986 FINANZIAMENTI PROGETTI IMMEDIATAMENTE ESPONIBILI		-93.453.884.000	-93.453.884.000	-93.453.884.000	
TOTALE		-302.349.217.000	-302.349.217.000	-302.349.217.000	
FONDI DI RISERVA E SPECIALI					
L. N. 305 DEL 1990 DISPOSIZIONI IN MATERIA DI TRASPORTI	410.000.000.000				
L. N. 19 DEL 1991 NORME PER LO SVILUPPO DELLE ATTIVITA' ECONOMICHE E DELLA COOPERAZIONE INTERNAZIONALE DELLA REGIONE PADOVA-VENEZIA GIULIA, DELLA PROVINCIA DI BELLUNO E DELLE AREE LIMITROFE	-11.000.000.000		45.000.000.000		
TOTALE	-1.000.000.000		45.000.000.000		
IN COMPLESSO	-18.826.322.130.000	-21.167.607.458.000	-28.671.618.338.000	-36.479.927.456.000	-106.909.006.900

ALLEGATO 'C' CONSUNTIVO 1991. - CLASSIFICAZIONE FUNZIONALE DELLE SPESE FINALI DELLO STATO
(MILIONI DI LIRE)

	PREVISIONI INIZIALI COMPETENZA		PREVISIONI DEFINITIVE COMPETENZA		AUTORIZZAZ. INIZIALI CASSA		AUTORIZZAZ. DEFINITIVE CASSA		IMPEGNI	PAGAMENTI COMPETENZA	PAGAMENTI RESIDUI	RESIDUI PROVENIENTI ESERC. PREC.	RESIDUI NUOVA FORMAZIONE
	INIZIALI COMPETENZA	DEFINITIVE COMPETENZA	INIZIALI CASSA	DEFINITIVE CASSA	INIZIALI CASSA	DEFINITIVE CASSA							
- SEZIONE I - AMMINISTRAZIONE GENERALE													
01.01.01. - PRESIDENZA DELLA REPUBBLICA	137.803	138.048	137.803	138.048	138.048	138.048	138.048	138.048	138.048	133.286	-	-	4.762
01.01.02. - ASSEMBLEE LEGISLATIVE	1.039.396	1.130.452	1.039.396	1.131.277	1.130.452	1.128.406	1.128.406	1.128.406	1.130.452	1.128.406	544	286	2.045
01.01.03. - CORTE COSTITUZIONALE	36.951	36.951	36.951	36.951	36.951	36.951	36.951	36.951	36.951	36.951	-	-	-
01.01.04. - CONSIGLIO NAZIONALE DELL'ECONOMIA E DEL LAVORO	16.000	16.000	16.000	16.000	16.000	16.000	16.000	16.000	16.000	16.000	-	-	-
01.01.05. - CONSIGLIO SUPERIORE DELLA MAGISTRATURA	18.500	18.500	18.500	18.500	18.500	18.500	18.500	18.500	18.500	18.500	-	-	-
01.01. - ORGANI COSTITUZIONALI DELLO STATO	1.248.650	1.339.951	1.248.650	1.340.776	1.339.951	1.333.143	1.333.143	1.333.143	1.339.951	1.333.143	544	286	6.807
01.02.01. - SPESE COMUNI	501.900	2.099	502.003	2.224	1.923	918	918	918	1.923	918	347	59	1.005
01.02.02. - PRESIDENZA DEL CONSIGLIO DEI MINISTRI	511.033	513.075	512.699	755.135	490.254	268.204	268.204	268.204	490.254	268.204	118.257	42.604	222.030

SEGUE ALLEGATO 'C' CONSUNTIVO 1991. - CLASSIFICAZIONE FUNZIONALE DELLE SPESE FINALI DELLO STATO (MILIONI DI LIRE)

	PREVISIONI INIZIALI COMPETENZA	PREVISIONI DEFINITIVE COMPETENZA	PREVISIONI INIZIALI CASSA	AUTORIZZAZ. DEFINITIVE CASSA	IMPEGNI	PAGAMENTI COMPETENZA	PAGAMENTI RESIDUI	RESIDUI ESERC. PREC.	RESIDUI NUOVA FORMAZIONE
01.02.03. - CONSIGLIO DI STATO E CONSIGLIO DI GIUSTIZIA AMMINISTRATIVA PER LA SICILIA	122.279	164.310	122.423	173.119	144.888	127.984	6.427	1.975	16.903
01.02.04. - CORTE DEI CONTI	229.754	317.608	229.968	332.110	274.959	268.737	9.043	2.845	6.222
01.02.05. - AVVOCATURA GENERALE DELLO STATO	76.162	118.532	76.181	123.962	94.113	86.557	2.147	529	7.556
01.02.06. - AFFARI DI CULTO	409.501	409.501	409.501	409.501	409.501	409.501	-	-	-
01.02.07. - SERVIZI DELL'AMMINISTRAZIONE DELL'INTERNO	768.484	1.320.087	781.111	1.520.866	1.263.798	1.124.810	142.481	108.869	138.987
01.02.09. - ALTRI	239.757	1.747.258	285.393	1.961.101	1.746.022	1.717.897	214.233	18.254	28.125
01.02. - ORGANI E SERVIZI GENERALI DELLO STATO	2.858.870	4.592.270	2.919.279	5.258.016	4.425.438	4.004.608	492.935	175.135	420.828
01.03.01. - SPESE COMUNI	1.366.657	1.775.868	1.495.077	2.308.582	1.925.481	1.444.647	524.153	146.209	480.834
01.03.02. - CATASTO E SERVIZI TECNICI ERARIALI	373.745	436.255	380.185	454.113	463.517	317.336	34.037	61.270	146.182
01.03.03. - TASSE E IMPOSTE INDIRETTE SUGLI AFFARI	1.161.676	1.197.090	1.162.976	1.312.604	1.071.165	739.638	274.694	35.782	331.524

SEQUE ALLEGATO 'C' CONSUNTIVO 1991. - CLASSIFICAZIONE FUNZIONALE DELLE SPESE FINALI DELLO STATO
(MILIONI DI LIRE)

	PREVISIONI INIZIALI COMPETENZA		PREVISIONI DEFINITIVE INIZIALI CASSA		AUTORIZZAZ. DEFINITIVE CASSA		IMPEGNI	PAGAMENTI COMPETENZA		PAGAMENTI RESIDUI		RESIDUI PROVENIENTI ESERC. PREC.		RESIDUI NUOVA FORMAZIONE
	INIZIALI COMPETENZA	DEFINITIVE INIZIALI CASSA	DEFINITIVE INIZIALI CASSA	AUTORIZZAZ. DEFINITIVE CASSA	DEFINITIVE CASSA	IMPEGNI		PAGAMENTI COMPETENZA	PAGAMENTI RESIDUI	RESIDUI PROVENIENTI ESERC. PREC.	RESIDUI NUOVA FORMAZIONE			
01.03.04. - IMPOSTE DIRETTE	1.615.239	1.668.250	1.831.539	2.141.246	1.617.449	1.288.271	432.537	226.508	529.179					
01.03.05. - DOGANE E IMPOSTE DI FABBRICAZIONE	671.542	730.984	671.572	828.843	637.596	539.414	70.870	43.381	98.183					
01.03.06. - GUARDIA DI FINANZA	3.166.785	3.161.645	3.200.728	3.348.340	3.160.891	2.890.207	190.353	151.888	270.684					
01.03.07. - DEMANIO, LOTTO E LOTTERIE	310.940	342.005	312.028	407.866	329.394	153.264	215.978	3.107	176.130					
01.03.08. - FINANZA LOCALE	12	12	12	12	2	2	-	-	-					
01.03.09. - ALTRI	1.432.366	1.442.716	1.940.370	2.071.475	1.427.175	512.685	761.086	482.669	914.690					
01.03. - SERVIZI DI ACQUISIZIONE DELLE ENTRATE	10.098.962	10.754.825	10.994.487	12.873.081	10.632.668	7.885.264	2.503.708	1.150.814	2.747.406					
01.04.01. - SPESE COMUNI	2.928	3.630	2.948	5.552	2.369	1.681	1.306	567	689					
01.04.02. - PROVVEDITORATO GENERALE DELLO STATO	812.136	943.223	814.761	1.085.020	939.722	675.275	186.907	59.121	264.447					
01.04.03. - SERVIZI CENTRALI DEL TESORO	699.167	731.055	707.582	769.809	696.711	271.360	44.296	12.870	425.351					
01.04.04. - SERVIZI SPECIALI E	275.981	342.605	283.681	363.243	334.242	295.733	32.824	3.264	38.508					

SEQUE ALLEGATO 'C' CONSUNTIVO 1991. - CLASSIFICAZIONE FUNZIONALE DELLE SPESE FINALI DELLO STATO
(MILIONI DI LIRE)

	PREVISIONI INIZIALI COMPETENZA		PREVISIONI DEFINITIVE COMPETENZA		AUTORIZZAZ. INIZIALI CASSA		AUTORIZZAZ. DEFINITIVE CASSA		IMPEGNI	PAGAMENTI COMPETENZA	PAGAMENTI RESIDUI	RESIDUI PROVENIENTI ESERC. PREC.	RESIDUI NUOVA FORMAZIONE
	INIZIALI	DEFINITIVE	INIZIALI	DEFINITIVE	INIZIALI	DEFINITIVE	INIZIALI	DEFINITIVE					
PERIFERICI DEL TESORO													
01.04.05.													
- SERVIZI RESI DALL'ISTITUTO DI EMISSIONE	2.249	614.201	2.249	624.845	614.201	611.047	1.091	6.372	3.154				
01.04.06.													
- RAGIONERIA GENERALE DELLO STATO	405.444	469.497	414.009	550.391	448.565	346.344	72.212	16.211	102.221				
01.04.07.													
- BILANCIO E PROGRAMMAZIONE ECONOMICA	48.911	56.699	49.700	60.389	52.928	45.833	5.762	3.550	7.095				
01.04.09.													
- ALTRI	915	915	1.015	1.507	915	255	313	317	660				
01.04.													
- SERVIZI DEL TESORO E DEL BILANCIO	2.247.731	3.161.823	2.275.945	3.460.756	3.089.653	2.247.528	344.711	102.272	842.125				
TOTALE SEZIONE I	16.454.213	19.848.869	17.438.361	22.932.629	19.487.710	15.470.543	3.341.898	1.428.507	4.017.166				
- SEZIONE II - DIFESA NAZIONALE													
02.01.01.													
- SERVIZI GENERALI E ASSEGNI FISSI AL PERSONALE MILITARE IN S.P.E. E CIVILE (AMMINISTRATIVI, TECNICI, E OPERAI)	9.133.878	9.757.755	9.144.174	9.856.365	9.722.565	9.591.377	171.325	24.873	131.189				

SEQUE ALLEGATO 'C'
 CONSUNTIVO 1991. - CLASSIFICAZIONE FUNZIONALE DELLE SPESE FINALI DELLO STATO
 (MILIONI DI LIRE)

	PREVISIONI INIZIALI COMPETENZA		PREVISIONI DEFINITIVE COMPETENZA		AUTORIZZAZ. DEFINITIVE CASSA		IMPEGNI		PAGAMENTI COMPETENZA		PAGAMENTI RESIDUI		RESIDUI PROVENIENTI ESERC. PREC.		RESIDUI NUOVA FORMAZIONE	
02.01.02. - AUTORIZZAZIONE E COMBUSTIBILI	710.122	926.821	780.626	994.173	924.362	495.669	412.705	203.089	428.693							
02.01.03. - COMMISSARIATO	904.873	1.100.012	928.481	1.170.125	1.069.260	722.126	418.255	71.545	347.133							
02.01.04. - LAVORI, DEMANIO E MATERIALI DEL GENIO	756.898	876.935	786.659	866.556	874.880	584.252	232.372	189.937	290.629							
02.01.05. - SANITA'	101.606	139.100	98.031	131.101	138.424	111.512	13.289	8.928	26.912							
02.01.06. - PROVVIDENZE PER IL PERSONALE	81.350	69.589	83.310	78.465	69.285	60.215	10.483	16	9.070							
02.01.07. - SERVIZI SPECIALI	560.146	815.114	573.550	844.694	814.018	732.714	63.662	31.202	81.303							
02.01.08. - AMMODERNAMENTO E RINNOVAMENTO DELLA DIFESA	402.234	527.448	354.768	755.111	527.448	43.015	414.857	855.347	484.433							
02.01.09. - ALTRE	627.503	573.766	678.600	534.517	463.120	447.353	62.079	60.010	15.767							
02.01. - SPESE COMUNI	13.278.610	14.786.540	13.428.199	15.231.107	14.603.362	12.788.233	1.799.027	1.444.949	1.815.129							
02.02.01. - PERSONALE MILITARE NON IN S.P.E.	59.684	91.793	59.684	88.906	89.243	88.740	10	-	503							
02.02.02. - ARMI E ARMAMENTI	149.901	215.651	159.561	277.108	215.600	94.680	176.869	79.570	120.920							

SEGUE ALLEGATO 'C' CONSUNTIVO 1991. - CLASSIFICAZIONE FUNZIONALE DELLE SPESE FINALI DELLO STATO
(MILIONI DI LIRE)

	PREVISIONI INIZIALI COMPETENZA	PREVISIONI DEFINITIVE COMPETENZA	AUTORIZZAZ. INIZIALI CASSA	AUTORIZZAZ. DEFINITIVE CASSA	IMPEGNI	PAGAMENTI COMPETENZA	PAGAMENTI RESIDUI	RESIDUI PROVENIENTI ESERC. PREC.	RESIDUI NUOVA FORMAZIONE
TERRESTRI									
02.02.03.									
- SERVIZI SPECIALI	11.500	19.390	15.000	22.890	18.721	9.637	8.998	5.240	9.085
02.02.04.									
- AMMODERNAMENTO E RINNOVAMENTO DELLA DIFESA	1.264.215	1.126.592	1.074.876	1.203.740	1.126.592	374.736	570.975	1.383.819	751.855
02.02.									
- ESERCITO	1.485.300	1.453.426	1.309.121	1.592.644	1.450.156	567.793	756.852	1.468.629	882.363
02.03.01.									
- PERSONALE MILITARE NON IN S.P.E.	54.728	62.806	54.728	62.543	62.462	62.187	13	-	273
02.03.02.									
- COSTRUZIONI, ARMI E ARMAMENTI NAVALI	465.261	476.953	490.980	553.298	475.992	161.438	292.261	200.124	314.555
02.03.03.									
- SERVIZI SPECIALI	3.769	5.877	5.300	7.407	5.795	1.491	3.148	1.699	4.304
02.03.04.									
- AMMODERNAMENTO E RINNOVAMENTO DELLA DIFESA	933.608	965.168	988.654	1.025.508	965.168	335.322	645.897	647.550	629.846
02.03.									
- MARINA	1.457.366	1.510.804	1.539.662	1.648.756	1.509.417	560.438	941.319	849.373	948.980
02.04.01.									
- PERSONALE MILITARE NON IN S.P.E.	55.053	63.782	55.053	68.026	60.787	60.058	7.516	-	729

SEQUE ALLEGATO 'C' CONSUNTIVO 1991. - CLASSIFICAZIONE FUNZIONALE DELLE SPESE FINALI DELLO STATO
(MILIONI DI LIRE)

	PREVISIONI INIZIALI COMPETENZA	PREVISIONI DEFINITIVE COMPETENZA	AUTORIZZAZ. INIZIALI CASSA	AUTORIZZAZ. DEFINITIVE CASSA	IMPEGNI	PAGAMENTI COMPETENZA	PAGAMENTI RESIDUI	RESIDUI PROVENIENTI ESERC. PREC.	RESIDUI NUOVA FORMAZIONE
02.04.02. - COSTRUZIONI, ARMI E ARMAMENTI AERONAUTICI E SPAZIALI	1.192.679	1.277.884	1.507.298	1.162.443	1.276.592	582.892	507.617	665.906	693.700
02.04.03. - ASSISTENZA AL VOLO, DIFESA AEREA E TELECOMUNICAZIONI	260.497	254.447	285.572	281.562	251.440	108.934	128.478	93.597	142.506
02.04.04. - SERVIZI SPECIALI	56.690	61.476	57.291	59.419	61.476	38.178	20.292	7.489	23.297
02.04.05. - AMMODERNAMENTO E RINNOVAMENTO DELLA DIFESA	1.404.352	1.552.383	1.657.374	1.487.811	1.552.383	650.836	788.053	969.741	901.547
02.04. - AERONAUTICA	2.969.271	3.209.972	3.562.588	3.059.261	3.202.678	1.440.898	1.452.156	1.736.733	1.761.779
TOTALE SEZIONE II	19.190.547	20.960.742	19.839.570	21.531.768	20.765.613	15.357.362	4.949.354	5.499.684	5.408.251
- SEZIONE III - GIUSTIZIA									
03.01.00. - SPESE COMUNI	219.994	336.217	259.157	504.199	333.397	92.479	137.257	110.268	240.918
03.02.01. - SERVIZI GENERALI	2.641.770	2.966.823	2.657.558	3.256.105	2.977.155	2.430.737	265.711	166.878	546.398
03.02. - AMMINISTRAZIONE	2.641.770	2.966.823	2.657.558	3.256.105	2.977.135	2.430.737	265.711	166.878	546.398

SEQUE ALLEGATO 'C' CONSUNTIVO 1991. - CLASSIFICAZIONE FUNZIONALE DELLE SPESE FINALI DELLO STATO
(MILIONI DI LIRE)

	PREVISIONI INIZIALI COMPETENZA	PREVISIONI DEFINITIVE COMPETENZA	AUTORIZZAZ. INIZIALI CASSA	AUTORIZZAZ. DEFINITIVE CASSA	IMPEGNI	PAGAMENTI COMPETENZA	PAGAMENTI RESIDUI	RESIDUI PROVENIENTI ESERC. PREC.	RESIDUI NUOVA FORMAZIONE
GIUDIZIARIA									
03.03.01.									
- SERVIZI GENERALI	2.238.830	2.407.468	2.246.630	2.558.920	2.325.112	2.034.360	137.350	99.922	290.752
03.03.									
- ISTITUTI DI PREVENZIONE E PENA	2.238.830	2.407.468	2.246.630	2.558.920	2.325.112	2.034.360	137.350	99.922	290.752
03.09.00.									
- ALTRE	-	400	-	1.689	401	320	1.184	105	80
TOTALE SEZIONE III	5.100.594	5.720.908	5.163.345	6.338.913	5.646.045	4.557.896	341.502	395.173	1.088.148
- SEZIONE IV - SICUREZZA PUBBLICA									
04.01.01.									
- SERVIZI GENERALI	5.577.610	6.140.066	5.583.170	6.343.713	6.119.560	5.926.661	224.019	69.363	192.898
04.01.02.									
- MANTENIMENTO, AMMODERNA MENTO E POTENZIAMENTO	441.473	532.354	486.273	693.987	532.315	271.983	257.341	112.351	260.333
04.01.									
- PUBBLICA SICUREZZA	6.019.083	6.672.420	6.069.443	7.037.700	6.651.875	6.198.644	481.360	181.714	453.231
04.02.01.									
- SERVIZI GENERALI	4.736.493	4.996.387	4.747.512	5.003.968	4.953.777	4.861.899	65.637	10.690	91.878
04.02.02.									
- MANTENIMENTO,	216.946	228.670	225.604	239.750	228.577	97.014	121.997	40.679	131.563

SEGUE ALLEGATO 'C' CONSUNTIVO 1991. - CLASSIFICAZIONE FUNZIONALE DELLE SPESE FINALI DELLO STATO
(MILLIONI DI LIRE)

	PREVISIONI INIZIALI DEFINITIVE COMPETENZA		AUTORIZZAZ. INIZIALI DEFINITIVE CASSA		IMPEGNI	PAGAMENTI COMPETENZA		PAGAMENTI RESIDUI		RESIDUI PROVENIENTI ESERC. PREC.	RESIDUI NUOVA FORMAZIONE
	PREVISIONI INIZIALI DEFINITIVE COMPETENZA	AUTORIZZAZ. INIZIALI DEFINITIVE CASSA	PREVISIONI INIZIALI DEFINITIVE CASSA	AUTORIZZAZ. INIZIALI DEFINITIVE CASSA		PAGAMENTI COMPETENZA	PAGAMENTI RESIDUI				
AMMODERNAMENTO E POTENZIAMENTO											
04.02. - CARABINIERI	4.953.439	5.225.057	4.973.116	5.243.718	5.182.354	4.958.913	187.634	51.369	223.441		
04.03.01. - SERVIZI GENERALI	75.915	305.935	76.005	288.851	278.678	263.147	15.520	3.522	15.531		
04.03.02. - MANTENIMENTO, AMMODERNAMENTO E POTENZIAMENTO	5.300	24.974	42.925	67.183	24.949	11.993	26.612	45.065	12.956		
04.03. - SPESE COMUNI	81.215	330.909	118.930	356.014	303.627	275.140	40.132	48.587	28.487		
TOTALE SEZIONE IV	11.053.737	12.228.386	11.161.489	12.637.432	12.157.856	11.432.697	709.126	281.670	705.159		
- SEZIONE V - RELAZIONI INTERNAZIONALI											
05.01.00. - SPESE COMUNI	234.039	277.540	238.398	305.601	259.996	206.616	38.468	12.818	53.580		
05.02.01. - SERVIZI GENERALI	620.725	702.237	627.525	716.563	628.625	592.058	26.689	13.170	36.567		
05.02. - RAPPRESENTANZE DIPLOMATICHE E	620.725	702.237	627.525	716.563	628.625	592.058	26.689	13.170	36.567		

SEGUE ALLEGATO 'C' CONSUNTIVO 1991. - CLASSIFICAZIONE FUNZIONALE DELLE SPESE FINALI DELLO STATO
(MILIONI DI LIRE)

	PREVISIONI INIZIALI		PREVISIONI DEFINITIVE		AUTORIZZAZ. DEFINITIVE		IMPEGNI	PAGAMENTI		RESIDUI		
	COMPETENZA	CASSA	COMPETENZA	CASSA	COMPETENZA	CASSA		COMPETENZA	RESIDUI	ESERC. PREC.	NUOVA FORMAZIONE	
CONSOLARI												
05.03.01.												
- SERVIZI GENERALI	10.900	11.054	10.900	11.054	11.054	11.054	10.904	-	-	-	150	
05.03.09.												
- ALTRI	2.065.359	91.421	2.065.359	158.917	80.421	80.421	46.816	7.497	60.000	33.605		
05.03.												
- INTERVENTI IN FAVORE DEI PAESI IN VIA DI SVILUPPO	2.076.259	102.475	2.076.259	169.971	91.475	91.475	57.720	7.497	60.000	33.755		
05.04.01.												
- SERVIZI GENERALI	8.500	12.100	8.500	13.213	12.100	12.100	9.868	644	73	2.232		
05.04.02.												
- RISORSE PROPRIE	10.979.764	11.576.898	10.979.764	11.576.898	11.575.069	11.574.769	11.374.769	4	495	300		
05.04.03.												
- ACCORDI DI ASSOCIAZIONE	290.150	293.100	290.150	300.785	293.075	292.129	292.129	2.394	5.291	947		
05.04.04.												
- ANTICIPAZIONI	2.400.000	5.000.000	2.400.000	5.000.000	2.268.403	2.268.403	2.268.403	-	-	-		
05.04.												
- PARTECIPAZIONE ALLA COMUNITA' ECONOMICA EUROPEA	13.678.414	14.882.098	13.678.414	14.890.896	13.948.647	13.945.169	13.945.169	3.042	5.859	3.479		
05.05.00.												
- PARTECIPAZIONE AD ORGANISMI E MANIFESTAZIONI INTERNAZIONALI	1.036.105	2.632.212	1.051.195	2.800.008	2.631.258	2.049.903	2.049.903	161.361	21.838	581.355		

SEGUE ALLEGATO 'C' CONSUNTIVO 1991. - CLASSIFICAZIONE FUNZIONALE DELLE SPESE FINALI DELLO STATO
(MILIONI DI LIRE)

	PREVISIONI INIZIALI COMPETENZA	PREVISIONI DEFINITIVE COMPETENZA	AUTORIZZAZ. INIZIALI CASSA	AUTORIZZAZ. DEFINITIVE CASSA	IMPEGNI	PAGAMENTI COMPETENZA	PAGAMENTI RESIDUI	RESIDUI PROVENIENTI ESERC. PREC.	RESIDUI NUOVA FORMAZIONE
05.09.00. - ALTRE	10.982	14.582	10.982	17.419	12.878	11.979	2.864	74	899
TOTALE SEZIONE V	17.656.522	18.611.144	17.682.771	18.900.458	17.572.879	16.863.445	239.921	113.759	769.435
- SEZIONE VI - ISTRUZIONE E CULTURA									
06.01.01. - SCUOLA MATERNA	2.626.015	2.766.041	2.626.015	2.939.248	2.751.380	2.560.937	150.631	31.563	190.443
06.01.02. - ISTRUZIONE ELEMENTARE	10.704.807	10.674.807	10.704.807	10.701.882	10.669.737	10.620.691	28.492	5.160	49.046
06.01.03. - ISTRUZIONE SECONDARIA DI PRIMO GRADO	9.854.387	9.557.504	9.857.067	9.958.299	9.505.692	9.258.759	384.075	21.551	246.933
06.01.04. - ISTRUZIONE CLASSICA, SCIENTIFICA E MAGISTRALE	2.254.427	2.416.035	2.256.327	2.493.408	2.398.943	2.297.721	72.156	3.133	101.222
06.01.05. - ISTRUZIONE TECNICA E PROFESSIONALE	6.232.554	6.513.504	6.232.604	6.592.015	6.512.547	6.209.855	34.866	48.281	302.693
06.01.06. - ISTRUZIONE ARTISTICA	751.959	819.344	751.959	859.446	805.093	762.064	12.599	7.259	43.029
06.01.07. - EDUCAZIONE FISICA	1.507.432	1.368.627	1.511.437	1.432.436	1.562.302	1.289.384	45.566	5.592	72.918
06.01.08. - ISTITUTI DI EDUCAZIONE	47.024	77.024	47.024	89.851	75.386	70.885	11.652	5.462	4.501

SEGUE ALLEGATO 'C' CONSUNTIVO 1991. - CLASSIFICAZIONE FUNZIONALE DELLE SPESE FINALI DELLO STATO
(MILIONI DI LIRE)

	PREVISIONI INIZIALI COMPETENZA	PREVISIONI DEFINITIVE COMPETENZA	AUTORIZZAZ. INIZIALI CASSA	AUTORIZZAZ. DEFINITIVE CASSA	IMPEGNI	PAGAMENTI COMPETENZA	PAGAMENTI RESIDUI	RESIDUI PROVENIENTI ESERC. PREC.	RESIDUI NUOVA FORMAZIONE
06.01.09. - SPESE COMUNI	8.493.899	8.867.725	8.499.100	9.812.671	8.853.547	7.767.056	517.495	541.847	1.086.491
06.01. - SPESE PER L'INSEGNAMENTO	42.272.504	43.060.611	42.286.340	44.879.236	42.934.627	40.837.350	1.237.332	667.848	2.097.276
06.02.01. - SPESE COMUNI	842.643	917.966	860.845	1.114.183	912.562	664.668	180.739	115.195	247.894
06.02.02. - RELAZIONI CULTURALI CON L'ESTERO	260.566	274.125	262.561	289.704	249.981	226.507	15.691	4.555	23.474
06.02. - ALTRE SPESE PER L'ISTRUZIONE	1.103.209	1.192.091	1.123.406	1.403.887	1.162.543	891.175	196.450	119.750	271.368
06.03.01. - SPESE COMUNI	778.603	866.904	780.411	1.020.898	865.545	785.639	56.442	156.170	79.906
06.03.02. - STAMPA	41.218	55.847	44.818	64.722	53.053	36.550	10.311	204	16.523
06.03.03. - RADIOTELEDIFFUSIONE	1.853.656	2.047.852	1.854.174	2.042.524	2.047.492	1.839.868	194.207	78.802	207.623
06.03.04. - ARCHIVI DI STATO	53.910	76.097	91.775	149.575	75.961	41.505	34.412	57.460	34.436
06.03.05. - ACCADEMIE E BIBLIOTECHE	72.084	106.028	127.722	189.421	106.092	65.696	53.539	48.380	40.396

SEGUE ALLEGATO 'C' CONSUNTIVO 1991. - CLASSIFICAZIONE FUNZIONALE DELLE SPESE FINALI DELLO STATO
(MILIONI DI LIRE)

	PREVISIONI INIZIALI COMPETENZA		PREVISIONI DEFINITIVE COMPETENZA		AUTORIZZAZ. DEFINITIVE CASSA		IMPEGNI	PAGAMENTI COMPETENZA		PAGAMENTI RESIDUI	RESIDUI PROVENIENTI ESERC. PREC.		RESIDUI NUOVA FORMAZIONE
	INIZIALI COMPETENZA	DEFINITIVE COMPETENZA	INIZIALI CASSA	DEFINITIVE CASSA	DEFINITIVE CASSA	DEFINITIVE CASSA		COMPETENZA	COMPETENZA		ESERC. PREC.	ESERC. PREC.	
06.03.06. - ANTICHITA' E BELLE ARTI	422.577	730.068	938.707	1.904.181	729.138	99.507	635.696	1.042.158	629.631				
06.03.07. - TEATRO, ENI LIRICI E ISTITUZIONI MUSICALI	29.472	778.504	197.372	778.073	778.504	598.824	147.024	88.967	179.681				
06.03.09. - ALTRE	241.936	250.564	580.695	583.657	250.407	154.490	95.508	484.463	95.917				
06.03. - INFORMAZIONE E CULTURA	3.493.456	4.911.864	4.615.674	6.733.051	4.906.172	3.622.059	1.227.139	1.956.604	1.284.113				
TOTALE SEZIONE VI	46.869.169	49.164.566	48.025.420	53.016.194	49.003.342	45.350.584	2.680.921	2.744.202	3.652.757				
- SEZIONE VII - UNIVERSITA' E RICERCA SCIENTIFICA													
07.01.00. - ISTRUZIONE UNIVERSITARIA	5.787.706	6.581.063	5.787.828	6.938.814	6.625.618	6.385.320	146.688	4.791	240.298				
07.02.01. - UNIVERSITARIA	2.953.300	3.006.000	2.833.300	3.231.778	3.005.903	2.564.548	114.109	438.883	441.555				
07.02.02. - IN MATERIA SANITARIA	21.387	21.685	28.450	27.538	21.590	4.999	10.519	12.295	16.591				
07.02.03. - IN MATERIA MILITARE	217.149	244.026	225.150	354.027	243.876	138.466	184.148	119.390	105.410				

SEQUE ALLEGATO 'C' CONSUNTIVO 1991. - CLASSIFICAZIONE FUNZIONALE DELLE SPESE FINALI DELLO STATO
(MILIONI DI LIRE)

	PREVISIONI INIZIALI COMPETENZA	PREVISIONI DEFINITIVE COMPETENZA	AUTORIZZAZ. INIZIALI CASSA	AUTORIZZAZ. DEFINITIVE CASSA	IMPEGNI	PAGAMENTI COMPETENZA	PAGAMENTI RESIDUI	RESIDUI PROVENIENTI ESERC. PREC.	RESIDUI NUOVA FORMAZIONE
07.02.04. - ENTI DI RICERCA	146.394	270.528	146.394	264.798	270.113	254.772	-	-	15.341
07.02.05. - ALTRI	354.500	365.126	504.507	515.763	365.026	25.004	194.507	2.863.335	340.022
07.02. - RICERCA SCIENTIFICA	3.692.750	3.907.365	3.737.801	4.373.904	3.906.508	2.987.589	503.283	3.433.903	918.919
07.03.00. - SPESE GENERALI	23.427	38.023	23.427	61.296	34.149	20.022	17.116	7.428	14.127
TOTALE SEZIONE VII	9.503.863	10.526.451	9.549.056	11.374.014	10.566.275	9.392.931	667.087	3.446.122	1.173.344
- SEZIONE VIII - EDILIZIA									
08.01.01. - SERVIZI GENERALI	172.570	179.960	196.830	220.876	179.557	159.605	47.026	3.169	19.953
08.01.02. - ACQUISIZIONE E URBANIZZAZIONE AREE	948	948	4.400	4.400	948	768	3.000	3.670	180
08.01.03. - EDILIZIA SOVVENZIONATA	213.060	215.238	265.347	267.424	215.602	150.829	15.890	258.453	64.773
08.01.04. - EDILIZIA AGEVOLATA E CONVENZIONATA	1.809.993	1.812.889	1.837.000	1.851.587	1.802.542	1.630.426	149.084	407.440	172.117

SEQUE ALLEGATO 'C' CONSUNTIVO 1991. - CLASSIFICAZIONE FUNZIONALE DELLE SPESE FINALI DELLO STATO
(MILIONI DI LIRE)

	PREVISIONI INIZIALI COMPETENZA		PREVISIONI DEFINITIVE COMPETENZA		AUTORIZZAZ. INIZIALI CASSA		AUTORIZZAZ. DEFINITIVE CASSA		IMPEGNI	PAGAMENTI COMPETENZA	PAGAMENTI RESIDUI	RESIDUI PROVENIENTI (ESERC. PREC.)	RESIDUI NUOVA FORMAZIONE
	2.196.571	2.209.035	2.303.577	2.344.067	2.198.649	1.941.628	215.000	672.732					
08.01. - EDILIZIA RESIDENZIALE													
08.02.01. - LAVORATORI AGRICOLI	31.065	31.066	31.066	31.065	31.066	31.065	31.066	31.066	31.065	-	-	-	-
08.02.02. - SIMISTRATI DI GUERRA E PROFUGHI	10.940	10.941	15.800	15.500	10.941	8.699	8.699	8.699	371	9.967	2.241	9.967	2.241
08.02.03. - MILITARI	16.546	35.503	153.213	161.965	35.502	3.516	3.516	3.516	59.604	256.447	31.987	256.447	31.987
08.02. - EDILIZIA ABITATIVA SPECIALE	56.551	77.510	200.079	208.530	77.509	43.280	43.280	43.280	59.975	266.414	34.228	266.414	34.228
08.03.01. - NUOVE CHIESE	12.726	14.156	20.329	20.105	14.153	12.086	12.086	12.086	780	12.712	2.067	12.712	2.067
08.03.09. - ALTRI	3.000	23.348	386.586	418.268	25.348	17.911	17.911	17.911	179.601	385.485	5.437	385.485	5.437
08.03. - EDILIZIA PER IL CULTO	15.726	37.504	406.915	438.373	37.501	29.997	29.997	29.997	180.381	398.197	7.504	398.197	7.504
08.04.01. - GIUDIZIARIA	354.000	283.260	354.000	287.158	280.967	279.368	279.368	279.368	3.769	10.470	1.598	10.470	1.598
08.04.02. - CARCERARIA	317.000	350.724	860.000	968.251	350.724	33.468	33.468	33.468	260.195	854.643	317.256	854.643	317.256

SEQUE ALLEGATO 'C' CONSUNTIVO 1991. - CLASSIFICAZIONE FUNZIONALE DELLE SPESE FINALI DELLO STATO
(MILIONI DI LIRE)

	PREVISIONI INIZIALI COMPETENZA	PREVISIONI DEFINITIVE COMPETENZA	AUTORIZZAZ. INIZIALI CASSA	AUTORIZZAZ. DEFINITIVE CASSA	IMPEGNI	PAGAMENTI COMPETENZA	PAGAMENTI RESIDUI	RESIDUI PROVENIENTI ESERC. PREC.	RESIDUI NUOVA FORMAZIONE
08.04.03. - CARABINIERI	373.400	378.031	849.682	748.379	378.026	51.594	286.566	600.740	326.432
08.04.04. - PUBBLICA SICUREZZA	13.000	14.680	26.540	61.894	14.480	295	34.657	53.004	14.185
08.04.05. - RAPPRESENTANZE DIPLOMATICHE E CONSOLARI	-	20.663	3.036	20.663	20.663	9.651	2.130	848	11.212
08.04.06. - SCOLASTICA	515.128	481.037	526.738	494.572	480.147	476.505	1.808	29.936	3.642
08.04.07. - UNIVERSITARIA	433.000	492.783	685.000	745.263	492.783	300.385	362.568	219.339	192.398
08.04.08. - CAPITANERIE DI PORTO	30.000	50.000	100.000	75.343	50.000	380	56.712	68.632	49.620
08.04.09. - SERVIZI ANTINCENDI	10.200	35.318	79.000	95.821	35.318	3.945	43.549	60.418	31.373
08.04.10. - DEMANIALE	365.000	515.114	810.239	1.097.275	515.114	687	764.468	784.106	514.427
08.04.11. - GUARDIA DI FINANZA	-	328	-	-	328	-	-	-	328
08.04. - EDILIZIA DI SERVIZIO	2.410.728	2.621.738	4.294.235	4.594.619	2.618.550	1.156.078	1.816.422	2.682.136	1.462.471

SEGUE ALLEGATO 'C' CONSUNTIVO 1991. - CLASSIFICAZIONE FUNZIONALE DELLE SPESE FINALI DELLO STATO
(MILLIONI DI LIRE)

	PREVISIONI INIZIALI COMPETENZA	PREVISIONI DEFINITIVE COMPETENZA	AUTORIZZAZ. INIZIALI CASSA	AUTORIZZAZ. DEFINITIVE CASSA	IMPEGNI	PAGAMENTI COMPETENZA	PAGAMENTI RESIDUI	RESIDUI PROVENIENTI ESERC. PREC.	RESIDUI NUOVA FORMAZIONE
TOTALE SEZIONE VIII	4.681.576	4.945.787	7.204.806	7.585.609	4.932.209	3.170.983	2.271.778	4.019.479	1.761.226
- SEZIONE IX - LAVORO E PREVIDENZA SOCIALE									
09.01.01. - SPESE COMUNI	113.180	232.830	121.280	299.649	154.128	75.621	68.354	16.791	78.507
09.01.02. - LAVORO ED OCCUPAZIONE	729.840	725.522	1.551.221	2.246.693	703.230	587.542	451.761	762.838	115.688
09.01.03. - EMIGRAZIONE E COLLETTIVITA' ITALIANA ALL'ESTERO	66.724	51.186	46.874	57.388	50.836	42.802	8.542	246	8.034
09.01.04. - ORIENTAMENTO E ADDESTRAMENTO PROFESSIONALE	45.000	277.570	45.000	256.871	276.594	243.775	8.239	345	32.619
09.01.05. - ASSISTENZA AI LAVORATORI	5.026	15.027	5.026	17.042	9.805	-	1.801	9	9.805
09.01.06. - COOPERAZIONE E COLLOCAMENTO DELLA MANO D'OPERA	14.011	13.968	14.081	22.431	13.143	1.290	8.322	6.038	11.853
09.01. - LAVORO	953.781	1.316.103	1.783.482	2.900.074	1.207.536	931.030	547.019	786.267	256.506
09.02.01. - SPESE COMUNI	450	850	450	997	850	695	77	70	155

SEGUE ALLEGATO 'C' CONSUNTIVO 1991. - CLASSIFICAZIONE FUNZIONALE DELLE SPESE FINALI DELLO STATO
(MILIONI DI LIRE)

	PREVISIONI INIZIALI COMPETENZA	PREVISIONI DEFINITIVE COMPETENZA	AUTORIZZAZ. INIZIALI CASSA	AUTORIZZAZ. DEFINITIVE CASSA	IMPEGNI	PAGAMENTI COMPETENZA	PAGAMENTI RESIDUI	RESIDUI PROVENIENTI ESERC.PREC.	RESIDUI NUOVA FORMAZIONE
09.02.02. - FONDO SOCIALE	14.756	14.756	14.756	14.756	14.756	14.756	-	-	-
09.02.03. - CASSA UNICA ASSEGNI FAMILIARI	101.380	851.380	101.380	1.601.380	851.380	101.380	750.000	-	750.000
09.02.04. - DISOCCUPAZIONE INVOLONTARIA, CASSA INTEGRAZIONE GUADAGNI E FONDO PENSIONI LAVORATORI DIPENDENTI	1.277.000	1.312.606	1.432.000	1.631.299	1.312.606	799.990	976.965	25.956	512.616
09.02.09. - ALTRE	35.298.144	37.076.232	36.413.146	40.246.448	37.067.539	35.704.052	2.834.960	898.734	1.363.287
09.02. - PREVIDENZA SOCIALE	36.691.730	39.255.824	37.961.732	43.694.880	39.246.931	36.620.873	4.562.002	924.760	2.626.038
TOTALE SEZIONE IX	37.645.511	40.571.927	39.745.214	46.594.954	40.454.467	37.571.903	5.109.021	1.711.027	2.882.564
- SEZIONE X - ASSISTENZA PUBBLICA									
10.01.00. - ASSISTENZA SOCIALE	-	-	-	16.212	-	-	16.211	-	-
10.01.01. - MATERNITA', INFANZIA E MINORI	235.497	28.734	238.722	32.715	28.533	873	3.908	2.233	27.660
10.01.02. - ASSISTENZA POST-BELLICA	11.977	22.211	11.977	25.116	22.211	19.316	2.905	-	2.895

SEGUE ALLEGATO 'C' CONSUNTIVO 1991. - CLASSIFICAZIONE FUNZIONALE DELLE SPESE FINALI DELLO STATO
(MILIONI DI LIRE)

	PREVISIONI INIZIALI COMPETENZA		PREVISIONI DEFINITIVE COMPETENZA		AUTORIZZAZ. INIZIALI CASSA		AUTORIZZAZ. DEFINITIVE CASSA		IMPEGNI	PAGAMENTI COMPETENZA		PAGAMENTI RESIDUI		RESIDUI PROVENIENTI ESERC. PREC.	RESIDUI NUOVA FORMAZIONE
10.01.03. - ASSISTENZA GENERICA A MEZZO DI ISTITUZIONI PUBBLICHE E PRIVATE	50.905	75.591	51.000	106.244	75.279	211	30.245	20.022	75.068						
10.01.04. - SORDOMUTI E CIECHI	1.505.000	1.598.598	1.270.000	1.437.076	1.299.958	458.925	719.395	150.183	841.032						
10.01.05. - ASSISTENZA AI PROFUGHI E AGLI STRANIERI	73.500	88.750	75.100	90.757	87.802	68.580	1.060	51	19.222						
10.01.06. - INABILI AL LAVORO, INDIGENTI, MUTILATI E INVALIDI PER SERVIZIO	11.200.000	10.719.167	12.101.452	11.002.349	9.849.843	3.847.890	5.226.426	1.477.447	6.001.953						
10.01.09. - ALTRE	181.513	591.751	181.828	692.699	588.840	526.861	46.993	6.620	61.979						
10.01. - ASSISTENZA SOCIALE	13.058.392	12.924.602	13.930.079	13.403.168	11.952.466	4.922.656	6.047.143	1.656.576	7.029.809						
10.02.01. - SPESE COMUNI	26.784	27.604	26.785	31.357	19.056	9.624	7.130	616	9.432						
10.02.02. - PENSIONI DI GUERRA	2.550.000	2.690.333	2.550.000	2.703.575	2.642.395	2.640.489	44	13.074	1.906						
10.02.03. - ALTRI ASSEGNI VITALIZI	55.000	54.001	55.000	54.001	47.641	47.640	1	-	1						
10.02. - PENSIONI DI GUERRA ED ALTRI ASSEGNI VITALIZI	2.631.784	2.771.938	2.631.785	2.788.933	2.709.092	2.697.753	7.175	13.690	11.339						

SEQUE ALLEGATO 'C' CONSUNTIVO 1991. - CLASSIFICAZIONE FUNZIONALE DELLE SPESE FINALI DELLO STATO
(MILIONI DI LIRE)

	PREVISIONI INIZIALI COMPETENZA	PREVISIONI DEFINITIVE COMPETENZA	AUTORIZZAZ. INIZIALI CASSA	AUTORIZZAZ. DEFINITIVE CASSA	IMPEGNI	PAGAMENTI COMPETENZA	PAGAMENTI RESIDUI	RESIDUI PROVENIENTI ESERC. PREC.	RESIDUI NUOVA FORMAZIONE
TOTALE SEZIONE X	15.690.176	15.696.540	16.561.864	16.192.101	14.661.538	7.620.409	6.034.318	1.670.266	7.041.148
- SEZIONE XI - IGIENE E SANITA'									
11.01.00. - PREVENZIONE E ASSISTENZA SANITARIA	-	-	-	2	-	-	-	2	-
11.01.01. - SPESE COMUNI	214.742	249.833	215.538	272.714	241.359	176.921	46.162	2.371	64.439
11.01.02. - ASSISTENZA SANITARIA E OSPEDALI	529.373	878.663	1.242.064	1.563.613	878.615	98.043	4.644	1.183.911	780.573
11.01.03. - IGIENE PUBBLICA E MALATTIE SOCIALI	49.105	107.917	85.400	174.687	107.724	85.212	69.531	37.491	22.512
11.01.04. - SERVIZI FARMACEUTICI	20	10	20	-	-	-	-	-	-
11.01.05. - SERVIZI VETERINARI	1.520	2.320	1.520	2.418	1.799	543	148	-	1.256
11.01.06. - ISTITUTO SUPERIORE DI SANITA'	170.410	199.201	175.562	210.881	198.532	157.680	27.635	25.801	40.851
11.01.07. - ISTITUTO SUPERIORE PER LA PREVENZIONE E LA SICUREZZA DEL LAVORO	98.882	123.323	100.182	153.040	110.486	84.798	15.409	33.338	25.688
11.01.08. - OPERE IGIENICHE E	150.490	173.271	142.682	189.231	173.269	52.084	40.208	158.464	121.185

SEQUE ALLEGATO 'C' CONSUNTIVO 1991. - CLASSIFICAZIONE FUNZIONALE DELLE SPESE FINALI DELLO STATO (MILIONI DI LIRE) 25/06/92

	PREVISIONI INIZIALI COMPETENZA	PREVISIONI DEFINITIVE COMPETENZA	AUTORIZZAZ. DEFINITIVE CASSA	AUTORIZZAZ. DEFINITIVE CASSA	IMPEGNI	PAGAMENTI COMPETENZA	PAGAMENTI RESIDUI	RESIDUI PROVENIENTI ESERC. PREC.	RESIDUI NUOVA FORMAZIONE
SANITARIE									
11.01.09.	77.861.000	83.953.520	78.320.469	87.793.457	83.936.749	81.750.205	3.308.393	601.083	2.296.564
- FONDO SANITARIO NAZIONALE									
11.01.10.	7.173	18.632	10.173	24.109	17.839	1.545	5.697	15.568	16.294
- PREVENZIONE, ACCERTAMENTI, CONTROLLI ED ASSISTENZA TECNICA									
11.01.11.	12.355	13.751	19.743	34.745	12.057	1.726	15.045	5.640	10.331
- EDUCAZIONE SANITARIA, PROMOZIONE E AVANZAMENTO CULTURALE E TECNICO									
11.01.12.	16.480	16.480	16.480	16.580	15.299	15.208	97	-	90
- PARTECIPAZIONE AD ORGANISMI E MANIFESTAZIONI INTERNAZIONALI									
11.01.13.	216.500	212.929	216.500	252.899	212.414	79.646	86.524	661	132.767
- ASSISTENZA SANITARIA AI CITTADINI ITALIANI ALL'ESTERO E AGLI STRANIERI IN ITALIA									
11.01.14.	23.175	183.824	78.555	258.481	182.470	6.602	39.088	66.538	175.868
- ALTRE									
11.01.	79.351.225	86.133.674	80.624.890	90.946.857	86.088.612	82.490.213	3.658.583	2.110.870	3.598.398
- PREVENZIONE E ASSISTENZA SANITARIA									
TOTALE SEZIONE XI	79.351.225	86.133.674	80.624.890	90.946.857	86.088.612	82.490.213	3.658.583	2.110.870	3.598.398

SEQUE ALLEGATO 'C' CONSUNTIVO 1991. - CLASSIFICAZIONE FUNZIONALE DELLE SPESE FINALI DELLO STATO
(MILIONI DI LIRE)

	PREVISIONI INIZIALI COMPETENZA	PREVISIONI DEFINITIVE COMPETENZA	AUTORIZZAZ. INIZIALI CASSA	AUTORIZZAZ. DEFINITIVE CASSA	IMPEGNI	PAGAMENTI COMPETENZA	PAGAMENTI RESIDUI	RESIDUI PROVENIENTI ESERC. PREC.	RESIDUI NUOVA FORMAZIONE
- SEZIONE XII - TRASPORTI E COMUNICAZIONI									
12.01.00. - SPESE COMUNI	14.074	56.066	17.753	71.614	55.418	8.825	7.534	34.941	46.593
12.02.07. - SERVIZI GENERALI	905.200	905.271	908.200	909.263	905.270	901.193	3.935	618	4.077
12.02.02. - ANAS; CONTRIBUTO ORDINARIO	3.664.426	3.664.426	3.664.426	3.664.426	3.664.426	3.664.426	-	-	-
12.02.03. - ANAS; AUTOSTRADE	156.832	156.832	156.832	211.724	156.112	102.345	54.892	-	53.766
12.02.04. - ANAS; AMMORTAMENTO MUTUI	362.126	342.126	362.126	937.178	328.597	-	595.051	-	328.598
12.02.05. - ANAS; ALTRE EROGAZIONI	251.500	321.190	251.500	380.600	321.190	313.990	59.410	-	7.200
12.02.06. - ALTRI INTERVENTI DI VIABILITA' STATALE	30.000	60.399	80.000	86.391	60.399	30.399	1.139	91.875	30.000
12.02.07. - VIABILITA' NON STATALE	8.114	8.133	11.152	9.178	8.291	7.250	855	4.240	1.041
12.02. - VIABILITA'	5.378.198	5.458.377	5.434.236	6.198.760	5.444.285	5.019.603	715.282	96.733	424.682
12.03.01. - F.S.I. NORMALIZZAZIONE CONTI E OBBLIGHI	7.258.800	7.078.800	7.258.800	7.272.137	7.078.800	7.078.800	193.337	-	-

SEGUE ALLEGATO 'C' CONSUNTIVO 1991. - CLASSIFICAZIONE FUNZIONALE DELLE SPESE FINALI DELLO STATO
(MILIONI DI LIRE)

	PREVISIONI INIZIALI COMPETENZA		PREVISIONI DEFINITIVE COMPETENZA		AUTORIZZAZ. DEFINITIVE		IMPEGNI	PAGAMENTI COMPETENZA		PAGAMENTI RESIDUI	RESIDUI PROVENIENTI ESERC. PREC.	RESIDUI NUOVA FORMAZIONE
	COMPETENZA	CASSA	COMPETENZA	CASSA	DEFINITIVE	CASSA		COMPETENZA	CASSA			
SERVIZIO PUBBLICO												
12.03.02.												
- F.S.: AMMORTAMENTO MUTUI E ANTICIPAZIONI	5.700.000	5.700.000	5.650.000	5.700.000	6.436.063	5.650.000	5.650.000	3.795.072	428.103	-	-	1.854.928
12.03.03.												
- F.S.: ALTRE EROGAZIONI	2.150.620	2.150.620	1.650.620	2.150.620	1.650.620	1.650.620	1.650.620	1.650.000	70	-	-	620
12.03.04.												
- FERROVIE IN CONCESSIONE O IN GESTIONE DIRETTA	1.243.300	1.220.152	1.629.396	1.323.717	1.323.717	1.215.732	989.099	186.624	326.012	226.633		
12.03.05.												
- METROPOLITANE	332.364	283.091	538.150	366.528	278.091	13.515	162.834	400.410	264.576			
12.03.												
- TRASPORTI FERROVIARI E METROPOLITANE	16.685.084	15.882.663	17.277.006	17.049.080	15.873.243	13.526.486	970.968	726.422	2.346.757			
12.04.01.												
- SERVIZI GENERALI	335.178	355.753	364.358	412.144	344.149	250.266	63.276	14.025	93.883			
12.04.02.												
- SOVVENZIONI E SUSSIDI	4.439.529	5.651.068	4.473.629	5.685.138	5.643.033	5.602.909	67.441	9.294	40.124			
12.04.03.												
- IMPIANTI E ATTREZZATURE	166.300	209.219	254.917	294.296	209.219	2.236	68.030	383.821	206.983			
12.04.												
- MOTORIZZAZIONE ED ALTRI TRASPORTI IN CONCESSIONE	4.941.007	6.216.040	5.092.904	6.391.578	6.196.401	5.855.411	198.747	407.100	340.990			

SEQUE ALLEGATO 'C' CONSUNTIVO 1991. - CLASSIFICAZIONE FUNZIONALE DELLE SPESE FINALI DELLO STATO
(MILIONI DI LIRE)

	PREVISIONI INIZIALI COMPETENZA	PREVISIONI DEFINITIVE COMPETENZA	AUTORIZZAZ. INIZIALI CASSA	AUTORIZZAZ. DEFINITIVE CASSA	IMPEGNI	PAGAMENTI COMPETENZA	PAGAMENTI RESIDUI	RESIDUI PROVENIENTI ESERC. PREC.	RESIDUI NUOVA FORMAZIONE
12.05.01. - SERVIZI GENERALI	774.298	748.838	884.819	1.039.346	713.198	531.368	226.442	239.389	181.830
12.05.02. - OPERE MARITTIME E PORTUALI	282.273	377.821	598.321	664.710	377.622	76.284	177.285	363.750	301.338
12.05.03. - CREDITO NAVALE, SOVVENZIONI, CONTRIBUTI E CONFERIMENTI	1.187.614	1.425.933	1.497.943	1.685.734	1.410.725	705.011	703.707	458.768	709.714
12.05.04. - NAVIGAZIONE INTERNA	5	5	5	5	-	-	-	-	-
12.05.05. - VIE NAVIGABILI	4.900	4.046	15.584	13.089	4.046	4	4.277	13.988	4.042
12.05. - MARINA MERCANTILE E NAVIGAZIONE INTERNA	2.249.090	2.556.663	2.996.672	3.402.864	2.505.591	1.312.667	1.111.711	1.055.895	1.192.924
12.06.01. - SERVIZI GENERALI	78.583	88.416	85.323	104.412	91.458	65.557	19.357	13.200	25.900
12.06.02. - CONTRIBUTI E SOVVENZIONI	5.600	5.600	5.600	12.500	5.600	617	9.648	987	4.983
12.06.03. - OPERE AEROPORTUALI	60.537	78.847	660.911	544.713	78.827	19.469	239.561	1.208.927	59.358
12.06.04. - ASSISTENZA AL VOLO	312.500	311.543	322.500	338.276	311.543	287.808	25.809	61.107	23.735

SEGUE ALLEGATO 'C' CONSUNTIVO 1991. - CLASSIFICAZIONE FUNZIONALE DELLE SPESE FINALI DELLO STATO
(MILIONI DI LIRE)

	PREVISIONI INIZIALI COMPETENZA	PREVISIONI DEFINITIVE COMPETENZA	AUTORIZZAZ. INIZIALI CASSA	AUTORIZZAZ. DEFINITIVE CASSA	IMPEGNI	PAGAMENTI COMPETENZA	PAGAMENTI RESIDUI	RESIDUI PROVENIENTI ESERC. PREC.	RESIDUI NUOVA FORMAZIONE
12.06. - AVIAZIONE CIVILE	457.220	484.406	1.074.334	999.901	487.428	375.451	294.375	1.284.141	113.976
12.07.01. - SERVIZI GENERALI	98.934	119.347	99.232	201.775	119.048	82.174	5.193	80.959	36.874
12.07.02. - AZIENDA POSTALE	2.103.176	2.652.008	2.279.487	3.795.939	2.652.008	401.377	2.180.300	1.029.619	2.250.631
12.07.03. - AZIENDA TELEFONICA	219.204	222.324	219.204	266.998	222.324	37.829	146.003	13.553	184.495
12.07. - POSTE E TELECOMUNICAZIONI	2.421.314	2.993.679	2.597.923	4.264.712	2.993.380	521.380	2.331.496	1.124.131	2.472.000
12.08.00. - INTERVENTI INTERMODALI	45.000	45.000	45.000	85.400	45.000	-	-	82.500	45.000
TOTALE SEZIONE XII	32.190.987	33.692.894	34.535.828	38.463.929	33.600.746	26.617.823	5.630.113	4.811.863	6.982.922
- SEZIONE XIII - AGRICOLTURA E ALIMENTAZIONE									
13.01.01. - SPESE COMUNI	344.633	609.817	350.797	826.900	598.086	583.664	211.637	9.338	14.422
13.01.02. - OPERE DI BONIFICA E DI MIGLIORAMENTO	845.412	2.076.904	1.856.047	3.043.632	2.076.935	1.508.510	582.750	2.494.699	568.425

SEGUE ALLEGATO 'C' CONSUNTIVO 1991. - CLASSIFICAZIONE FUNZIONALE DELLE SPESE FINALI DELLO STATO
(MILIONI DI LIRE)

	PREVISIONI INIZIALI COMPETENZA	PREVISIONI DEFINITIVE COMPETENZA	AUTORIZZAZ. INIZIALI CASSA	AUTORIZZAZ. DEFINITIVE CASSA	IMPEGNI	PAGAMENTI COMPETENZA	PAGAMENTI RESIDUI	RESIDUI PROVENIENTI ESERC. PREC.	RESIDUI NUOVA FORMAZIONE
FONDIARIO									
13.01.05.									
- INTERVENTI IN AGRICOLTURA	1.718.605	2.691.386	2.130.070	2.630.772	2.689.474	2.085.547	218.251	428.566	604.127
13.01.04.									
- ZOOTECNIA, CACCIA E PESCA	91.936	313.492	237.424	502.725	274.861	113.742	108.594	366.437	161.119
13.01.05.									
- ECONOMIA MONTANA E FORESTALE	390.034	549.896	439.192	657.074	474.907	369.222	73.884	55.076	105.685
15.01.									
- AGRICOLTURA	3.390.640	6.241.495	5.013.530	7.641.101	6.114.263	4.660.485	1.194.916	3.354.116	1.453.778
13.02.09.									
- ALTRI	20.475	31.059	50.835	50.907	29.052	16.291	7.586	14.921	12.761
13.02.									
- ALIMENTAZIONE	20.475	31.059	50.835	50.907	29.052	16.291	7.586	14.921	12.761
TOTALE SEZIONE XIII	3.411.115	6.272.554	5.064.365	7.692.008	6.143.315	4.676.776	1.202.502	3.369.037	1.466.539
SEZIONE XIV - INDUSTRIA, COMMERCIO E ARTIGIANATO									
14.01.00.									
- INDUSTRIA	-	-	-	50.000	-	-	50.000	-	-

SEGUE ALLEGATO 'C'
 CONSUNTIVO 1991. - CLASSIFICAZIONE FUNZIONALE DELLE SPESE FINALI DELLO STATO
 (MILIONI DI LIRE)

	PREVISIONI INIZIALI COMPETENZA	PREVISIONI DEFINITIVE COMPETENZA	AUTORIZZAZ. INIZIALI CASSA	AUTORIZZAZ. DEFINITIVE CASSA	IMPEGNI	PAGAMENTI COMPETENZA	PAGAMENTI RESIDUI	RESIDUI PROVENIENTI ESERC. PREC.	RESIDUI NUOVA FORMAZIONE
14.01.01. - SPESE COMUNI	64.733	112.425	71.802	129.831	103.384	86.191	11.710	14.843	17.193
14.01.02. - FONTI DI ENERGIA	22.874	967.526	821.261	1.452.826	967.089	654.234	365.538	367.047	512.854
14.01.05. - MINIERE	184.563	186.843	368.636	348.900	182.997	11.544	55.228	375.441	171.654
14.01.04. - TURISMO E CINEMATOGRAFIA	495.933	711.551	816.517	914.424	711.082	349.354	367.048	560.730	361.728
14.01.09. - ALTRI	1.108.505	2.140.838	1.867.656	4.278.221	2.110.811	910.132	2.634.855	1.101.124	1.200.679
14.01. - INDUSTRIA	1.876.408	4.119.183	3.945.872	7.174.202	4.075.363	2.011.255	3.484.379	2.419.185	2.064.108
14.02.01. - COMMERCIO INTERNO	293.065	410.081	747.119	599.666	406.290	15.468	386.057	1.182.644	390.822
14.02.02. - COMMERCIO ESTERO	1.532.473	1.617.097	1.532.621	2.057.242	1.367.274	1.215.447	557.324	1.363	151.828
14.02. - COMMERCIO	1.825.538	2.027.178	2.279.740	2.656.908	1.773.564	1.230.915	943.381	1.184.027	542.650
14.03.01. - SOSTEGNO ALL'ARTIGIANATO	373.050	633.056	383.962	644.000	633.056	596.810	1.582	41.457	56.246

SEQUE ALLEGATO 'C' CONSUNTIVO 1991. - CLASSIFICAZIONE FUNZIONALE DELLE SPESE FINALI DELLO STATO
(MILIONI DI LIRE)

	PREVISIONI INIZIALI COMPETENZA		PREVISIONI DEFINITIVE COMPETENZA		AUTORIZZAZ. INIZIALI CASSA		AUTORIZZAZ. DEFINITIVE CASSA		IMPEGNI	PAGAMENTI COMPETENZA		PAGAMENTI RESIDUI		RESIDUI PROVENIENTI (ESERC. PREC.)		RESIDUI NUOVA FORMAZIONE
16.01.00. - SPESE GENERALI E COMUNI A PIU' SERVIZI	245.611	414.723	258.921	1.846.387	487.681	230.695	29.628	1.413.330	176.987							
16.02.00. - RIPARAZIONE DAMNI DI GUERRA	55.300	56.450	137.703	139.908	56.449	43.869	8.308	128.619	12.580							
16.03.00. - OPERE IDRAULICHE	228.094	501.199	1.012.059	1.697.288	489.012	105.050	1.205.576	711.245	383.962							
16.04.00. - OPERE VARIE	866.260	955.671	1.406.652	1.882.417	934.890	146.075	466.566	1.322.382	788.814							
16.05.00. - TUTELA DELL'AMBIENTE E DIFESA DEL SUOLO	813.959	2.184.572	1.586.118	3.274.700	2.175.935	740.942	122.707	3.018.667	1.434.993							
16.06.00. - ALTRI	3.246.489	5.756.891	3.246.490	3.831.744	3.746.190	3.623.598	60.269	14.584	122.592							
TOTALE SEZIONE XVI	5.455.713	7.849.506	7.645.903	12.672.444	7.810.157	4.890.229	1.893.054	6.608.827	2.919.928							
17.01.01. - FONDO COMUNE DA RIPARTIRE FRA LE REGIONI A STATUTO ORDINARIO	5.402.822	6.142.228	5.402.822	7.142.464	6.142.228	5.942.000	800.000	200.236	200.228							
17.01.02. - FONDO ORDINAMENTO REGIONALE	9.098.000	9.098.000	9.098.000	10.012.432	9.098.000	8.205.810	851.901	62.531	892.190							

SEGUE ALLEGATO 'C' CONSUNTIVO 1991. - CLASSIFICAZIONE FUNZIONALE DELLE SPESE FINALI DELLO STATO
(MILIONI DI LIRE)

	PREVISIONI INIZIALI COMPETENZA	PREVISIONI DEFINITIVE COMPETENZA	AUTORIZZAZ. INIZIALI CASSA	AUTORIZZAZ. DEFINITIVE CASSA	IMPEGNI	PAGAMENTI COMPETENZA	PAGAMENTI RESIDUI	RESIDUI PROVENIENTI ESERC. PREC.	RESIDUI NUOVA FORMAZIONE
17.01.03. - SOMME SOSTITUTIVE DI TRIBUTI, CONTRIBUTI E COMPARTICIPAZIONI	-	170.741	-	170.741	170.741	170.741	-	-	-
17.01.04. - REGOLAZIONI CONTABILI CON LE REGIONI SICILIANA E SARDA	8.170.000	8.170.000	8.170.000	8.170.000	8.170.000	1.068.611	5.921.946	12.626	7.101.389
17.01.05. - REGOLAZIONI CONTABILI CON LE REGIONI A STATUTO ORDINARIO	330	330	330	330	-	-	-	-	-
17.01.06. - FUNZIONAMENTO DEGLI ORGANI REGIONALI	17.152	17.152	17.152	21.981	17.152	12.091	-	4.829	5.060
17.01.07. - FINANZIAMENTO DEI PROGRAMMI REGIONALI DI SVILUPPO	1.341.678	2.758.451	1.425.881	2.973.503	2.756.874	1.768.087	101.474	254.624	988.787
17.01.09. - ALTRI	548.600	1.090.530	749.029	1.621.380	1.090.530	785.530	546.727	135.629	305.000
17.01. - INTERVENTI A FAVORE DELLE REGIONI	24.578.582	27.447.452	24.863.214	30.112.831	27.445.525	17.952.870	8.222.048	670.475	9.492.654
17.02.01. - SOMME SOSTITUTIVE DI TRIBUTI, CONTRIBUTI E COMPARTICIPAZIONI	-	31.068	108	39.418	30.866	27.248	5.513	4.653	3.618
17.02.02. - FINANZIAMENTO BILANCI	12.891.124	40.962.118	13.788.124	43.561.160	40.961.973	38.462.868	1.753.428	2.471.113	2.499.105
17.02.03. - CONTRIBUTI VARI	54.750	171.140	54.750	490.233	171.139	81.185	128.647	420.335	89.955

SEGUE ALLEGATO 'C' CONSUNTIVO 1991. - CLASSIFICAZIONE FUNZIONALE DELLE SPESE FINALI DELLO STATO
(MILIONI DI LIRE)

	PREVISIONI INIZIALI COMPETENZA		PREVISIONI DEFINITIVE COMPETENZA		AUTORIZZAZ. INIZIALI CASSA		AUTORIZZAZ. DEFINITIVE CASSA		IMPEGNI	PAGAMENTI COMPETENZA		PAGAMENTI RESIDUI		RESIDUI PROVENTI ESERC. PREC.	RESIDUI NUOVA FORMAZIONE
17.02.09.															
- ALTRI	4.343.538	4.566.255	4.623.912	5.294.425	4.312.184	3.906.159	445.043	797.392	406.025						
17.02.															
- INTERVENTI A FAVORE DI PROVINCE, COMUNI E ALTRI ENTI LOCALI	17.289.412	45.730.581	18.466.894	49.385.236	45.476.162	42.477.460	2.332.631	3.693.493	2.998.703						
17.03.00.															
- INTERVENTI NON RIPARTIBILI	20.000	-	20.000	-	-	-	-	-	-						
TOTALE SEZIONE XVII	41.887.994	75.178.013	43.350.108	79.498.067	72.921.687	60.430.330	10.554.679	4.363.968	12.491.357						
- SEZIONE XVIII - PROTEZIONE CIVILE E PUBBLICHE CALAMITA'															
18.01.00.															
- RICOSTRUZIONE ZONE TERRENOTATE	711.272	668.538	782.207	1.620.492	567.695	366.797	961.207	275.840	180.898						
18.02.01.															
- SERVIZI GENERALI	1.044.469	1.326.648	1.053.392	1.513.146	1.314.873	1.199.841	66.479	91.915	115.032						
18.02.02.															
- MANTENIMENTO, AMMODERNAMENTO E POTENZIAMENTO	165.650	185.493	216.850	293.777	184.420	86.391	120.284	63.982	98.029						
18.02.															
- SERVIZI ANTINCENDI	1.210.119	1.512.141	1.270.242	1.806.923	1.499.293	1.286.232	186.763	155.897	213.061						

SEGUE ALLEGATO 'C' CONSUNTIVO 1991. - CLASSIFICAZIONE FUNZIONALE DELLE SPESE FINALI DELLO STATO
(MILIONI DI LIRE)

	PREVISIONI INIZIALI COMPETENZA	PREVISIONI DEFINITIVE COMPETENZA	AUTORIZZAZ. INIZIALI CASSA	AUTORIZZAZ. DEFINITIVE CASSA	IMPEGNI	PAGAMENTI COMPETENZA	PAGAMENTI RESIDUI	RESIDUI PROVENIENTI ESERC. PREC.	RESIDUI NUOVA FORMAZIONE
TOTALE SEZIONE XVIII	1.921.391	2.180.679	2.052.449	3.627.415	2.066.988	1.673.029	1.147.970	431.737	393.959
- SEZIONE XIX - FONDI SPECIALI E DI RISERVA									
19.01.00. - FONDI SPECIALI PER PROVVEDIMENTI LEGISLATIVI IN CORSO	42.384.425	4.686.283	42.384.425	6.018.538	-	-	-	-	-
19.02.00. - FONDO DI RISERVA PER SPESE OBBLIGATORIE E D'ORDINE	1.600.000	6	1.600.000	739	-	-	-	-	-
19.03.00. - FONDO DI RISERVA PER LE SPESE IMPREVISTE	50.000	324	50.000	349	-	-	-	-	-
19.04.00. - FONDO PER RIASSEGNAZIONE DEI RESIDUI PASSIVI PERENTI	300.000	24	300.000	24	-	-	-	-	-
19.05.00. - ALTRI	16.719.000	2.566.238	16.764.000	2.727.051	2.500.000	2.500.000	-	14.559	-
TOTALE SEZIONE XIX	61.053.425	7.252.875	61.098.425	8.746.701	2.500.000	2.500.000	-	14.559	-

SEQUE ALLEGATO 'C' CONSUNTIVO 1991. - CLASSIFICAZIONE FUNZIONALE DELLE SPESE FINALI DELLO STATO (MILIONI DI LIRE) 25/06/92

	PREVISIONI INIZIALI COMPETENZA	PREVISIONI DEFINITIVE COMPETENZA	AUTORIZZAZ. INIZIALI CASSA	AUTORIZZAZ. DEFINITIVE CASSA	IMPEGNI	PAGAMENTI COMPETENZA	PAGAMENTI RESIDUI	RESIDUI PROVENIENTI ESERC. PREC.	RESIDUI NUOVA FORMAZIONE
- SEZIONE XX - INTERESSI DI DEBITI									
20.01.00									
- SUL DEBITO PUBBLICO PATRIMONIALE	90.159.914	90.208.186	90.169.936	90.352.246	90.650.491	90.168.066	154.167	21.011	462.425
20.02.00									
- SU DEBITI DI TESORERIA FLUCCUANTI	44.950.000	43.506.717	44.500.000	43.056.717	43.506.717	40.217.847	2.838.870	938.470	3.288.870
TOTALE SEZIONE XX	135.109.914	133.714.903	134.669.936	133.408.963	134.137.208	130.385.913	2.993.037	959.481	3.751.295
- SEZIONE XXI - ONERI NON RIPARTIBILI									
21.01.01									
- SPESE PER L'ESECUZIONE DEL TRATTATO DI PACE	56.250	56.365	180.463	209.872	56.297	102	80.739	162.717	56.194
21.01.02									
- RISARCIMENTO DANNI DI GUERRA	16.781	24.401	16.900	23.949	11.568	2.947	528	1.773	8.621
21.01.09									
- ALTRI	5	45	5	61	45	-	-	10	45
21.01.									
- ONERI IN DIPENDENZA DELLA GUERRA	73.036	80.811	197.368	233.882	67.910	3.049	81.267	164.500	64.868
21.02.01									
- RESTITUZIONE E RIMBORSI D'IMPOSTE	3.480.751	3.282.240	3.980.751	4.058.654	3.233.241	2.536.656	728.120	401.414	696.585
21.02.02									
- VINCITE AL LOTTO	600.000	700.000	600.000	700.000	787.754	787.754	558.525	-	-

SEGUE ALLEGATO 'C' CONSUNTIVO 1991. - CLASSIFICAZIONE FUNZIONALE DELLE SPESE FINALI DELLO STATO
(MILIONI DI LIRE)

	PREVISIONI INIZIALI COMPETENZA	PREVISIONI DEFINITIVE COMPETENZA	AUTORIZZAZ. INIZIALI CASSA	AUTORIZZAZ. DEFINITIVE CASSA	IMPEGNI	PAGAMENTI COMPETENZA	PAGAMENTI RESIDUI	RESIDUI PROVENIENTI ESERC. PREC.	RESIDUI NUOVA FORMAZIONE
21.02.09. - ALTRE	1.210	11.482	1.210	16.436	10.854	8.061	2.070	3.258	2.793
21.02. - POSTE RETTIFICATIVE DELLE ENTRATE	4.081.961	3.993.742	4.581.961	4.775.090	4.031.829	3.332.451	1.288.715	404.672	699.378
21.03.01. - BENI MOBILI	377.821	377.821	377.821	377.821	377.821	377.821	-	-	-
21.03.02. - BENI IMMOBILI	215.654	215.654	215.654	646.962	215.654	-	-	215.654	215.654
21.03. - AMMORTAMENTI	593.475	593.475	593.475	1.024.783	593.475	377.821	-	215.654	215.654
21.05.00. - PENSIONI ORDINARIE E RELATIVI ONERI SOCIALI	20.579.800	21.749.442	20.579.800	21.811.857	22.861.403	22.861.403	234	-	1
21.06.00. - ALTRE SPESE	2.429.940	1.501.373	2.532.940	1.792.161	1.463.852	873.217	19.084	146.108'	590.635
TOTALE SEZIONE XXI	27.758.212	27.918.843	28.485.544	29.637.773	29.018.469	27.447.941	1.389.300	930.934	1.570.528
- SEZIONE XXII - RIMBORSO DI PRESTITI									
22.01.01. - BUONI DEL TESORO POLIENNALI	4.846.916	4.846.916	4.862.520	5.000.000	4.846.916	4.824.502	131.729	87.991	22.414

SEQUE ALLEGATO 'C' CONSUNTIVO 1991. - CLASSIFICAZIONE FUNZIONALE DELLE SPESE FINALI DELLO STATO
(MILIONI DI LIRE)

	PREVISIONI INIZIALI COMPETENZA		PREVISIONI DEFINITIVE COMPETENZA		AUTORIZZAZ. INIZIALI CASSA		AUTORIZZAZ. DEFINITIVE CASSA		INPEGNI	PAGAMENTI COMPETENZA	PAGAMENTI RESIDUI	RESIDUI PROVENIENTI ESERC. PREC.	RESIDUI NUOVA FORMAZIONE
22.01.02.													
- ALTRI ALL'INTERNO	102.451.376	101.101.376	102.451.536	101.210.511	101.101.376	100.747.373	1.574	10.376	354.003				
22.01.													
- DEBITO PUBBLICO	107.278.292	105.948.292	107.294.056	106.210.511	105.948.292	105.571.875	133.303	98.367	376.617				
22.02.01.													
- MUTUI COL CONSORZIO DI CREDITO PER LE OPERE PUBBLICHE	744.590	744.590	744.590	744.590	744.590	744.590	-	-	-				
22.02.02.													
- ALTRI ALL'INTERNO	1.098.733	1.478.733	1.098.733	1.479.228	1.198.556	1.198.348	495	-	208				
22.02.03.													
- ALTRI ALL'ESTERO	76.000	91.000	76.000	91.368	79.761	79.512	368	-	249				
22.02.													
- ALTRI DEBITI	1.919.323	2.314.323	1.919.323	2.315.186	2.022.907	2.022.450	863	-	457				
TOTALE SEZIONE XXII	109.197.615	108.262.615	109.213.379	108.525.697	107.971.199	107.594.325	134.166	98.367	376.874				
TOTALE SPESE	689.456.091	695.749.525	710.330.137	745.379.992	687.937.271	623.072.145	59.984.910	49.183.600	64.865.122				

ALLEGATO C/1

SPESE - VARIAZIONI 1991 PER PROVVEDIMENTI E SEZIONI

	COMPETENZA	CASSA
	(MILIONI DI LIRE)	
REGIO DECRETO N.263 DEL 1928		
DISPOSIZIONI LEGISLATIVE, AMMINISTRATIVE E DI CONTABILITA' DEI CORPI, ISTITUTI E STABILIMENTI MILITARI		
ARTICOLO 020		
SEZIONE II - DIFESA NAZIONALE	-6.000	-6.000
SEZIONE IV - SICUREZZA PUBBLICA	-3.047	-3.047
SEZIONE VIII - EDILIZIA	3.047	3.047
SEZIONE XI - IGIENE E SANITA'	6.000	6.000
TOTALE ARTICOLO	0	0
TOTALE LEGGE	0	0
LEGGE N.734 DEL 1973		
CONCESSIONE DI UN ASSEGNO PEREQUATIVO AI DIPENDENTI CIVILI DELLO STATO E SOPPRESSIONE DI INDENNITA' PARTICOLARI		
SEZIONE IV - SICUREZZA PUBBLICA	307	0
TOTALE LEGGE	307	0
LEGGE N.285 DEL 1977		
PROVVEDIMENTI PER L'OCCUPAZIONE GIOVANILE		
SEZIONE I - AMMINISTRAZIONE GENERALE	43	43
SEZIONE III - GIUSTIZIA	175	175
SEZIONE IX - LAVORO E PREVIDENZA SOCIALE	466	0
SEZIONE XVII - FINANZA REGIONALE E LOCALE	140.000	0
SEZIONE XIX - FONDI SPECIALI E DI RISERVA	-140.684	-218
TOTALE LEGGE	0	0

SEGUE : ALLEGATO C/1

	COMPETENZA	CASSA
	(MILIONI DI LIRE)	
LEGGE N.801 DEL 1977		
ISTITUZIONE E ORDINAMENTO DEI SERVIZI PER LE INFORMAZIONI E LA SICUREZZA E DISCIPLINA DEL SEGRETO DI STATO		
SEZIONE II - DIFESA NAZIONALE	195.700	195.700
SEZIONE IV - SICUREZZA PUBBLICA	91.100	91.100
SEZIONE XIX - FONDI SPECIALI E DI RISERVA	-490.400	-490.400
SEZIONE XXI - ONERI NON RIPARTIBILI	203.600	203.600
TOTALE LEGGE	0	0
LEGGE N.385 DEL 1978		
ADEGUAMENTO DELLA DISCIPLINA DEI COMPENSI PER LAVORO STRAORDINARIO AI DIPENDENTI DELLO STATO		
SEZIONE I - AMMINISTRAZIONE GENERALE	122.539	120.679
SEZIONE II - DIFESA NAZIONALE	20.288	18.988
SEZIONE III - GIUSTIZIA	18.757	18.757
SEZIONE IV - SICUREZZA PUBBLICA	128	128
SEZIONE V - RELAZIONI INTERNAZIONALI	3.479	3.301
SEZIONE VI - ISTRUZIONE E CULTURA	23.189	19.497
SEZIONE VII - UNIVERSITA' E RICERCA SCIENTIFICA	3.967	3.967
SEZIONE IX - LAVORO E PREVIDENZA SOCIALE	9.809	9.727
SEZIONE X - ASSISTENZA PUBBLICA	1.279	1.144
SEZIONE XI - IGIENE E SANITA'	4.561	4.491
SEZIONE XII - TRASPORTI E COMUNICAZIONI	11.910	11.134
SEZIONE XIII - AGRICOLTURA E ALIMENTAZIONE	4.368	4.368

SEQUE : ALLEGATO C/1

	COMPETENZA	CASSA
	(MILIONI DI LIRE)	
SEZIONE XIV - INDUSTRIA, COMMERCIO E ARTIGIANATO	4.422	4.122
SEZIONE XV - INTERVENTI STRAORDINARI PER IL MEZZOGIORNO	542	517
SEZIONE XVI - OPERE ED INTERVENTI ECONOMICI NON ATTRIBUIBILI A PARTICOLARI SETTORI	7.943	7.436
SEZIONE XIX - FONDI SPECIALI E DI RISERVA	-237.181	-228.256
TOTALE LEGGE	0	0
LEGGE N.468 DEL 1978		
RIFORMA DI ALCUNE NORME DI CONTABILITA' GENERALE DELLO STATO IN MATERIA DI BILANCIO		
SEZIONE VI - ISTRUZIONE E CULTURA	-5.000	-5.000
SEZIONE XIX - FONDI SPECIALI E DI RISERVA	5.000	5.000
ARTICOLO 005		
SEZIONE I - AMMINISTRAZIONE GENERALE	125.069	49.610
SEZIONE II - DIFESA NAZIONALE	172.820	135.743
SEZIONE IV - SICUREZZA PUBBLICA	50.507	50.507
SEZIONE VI - ISTRUZIONE E CULTURA	8.332	6.834
SEZIONE VIII - EDILIZIA	11.324	8.693
SEZIONE IX - LAVORO E PREVIDENZA SOCIALE	235.921	207.003
SEZIONE X - ASSISTENZA PUBBLICA	363.561	331.732
SEZIONE XI - IGIENE E SANITA'	75.313	68.892
SEZIONE XII - TRASPORTI E COMUNICAZIONI	1.590	1.590
SEZIONE XIII - AGRICOLTURA E ALIMENTAZIONE	755.471	754.594
SEZIONE XIV - INDUSTRIA, COMMERCIO E ARTIGIANATO	365.310	360.310

SEGUE : ALLEGATO C/1

	COMPETENZA	CASSA
	(MILIONI DI LIRE)	
SEZIONE XVII - FINANZA REGIONALE E LOCALE	31.098	31.098
SEZIONE XVIII - PROTEZIONE CIVILE E PUBBLICHE CALAMITA'	27.288	26.754
TOTALE ARTICOLO	2.223.604	2.033.360
ARTICOLO 007		
SEZIONE I - AMMINISTRAZIONE GENERALE	407.522	398.452
SEZIONE II - DIFESA NAZIONALE	196.388	206.388
SEZIONE III - GIUSTIZIA	45.032	45.032
SEZIONE IV - SICUREZZA PUBBLICA	217.252	217.292
SEZIONE V - RELAZIONI INTERNAZIONALI	45.347	59.262
SEZIONE VI - ISTRUZIONE E CULTURA	158.816	150.285
SEZIONE VII - UNIVERSITA' E RICERCA SCIENTIFICA	25.692	26.472
SEZIONE VIII - EDILIZIA	1.486	1.486
SEZIONE IX - LAVORO E PREVIDENZA SOCIALE	79.139	77.120
SEZIONE X - ASSISTENZA PUBBLICA	25.518	25.518
SEZIONE XI - IGIENE E SANITA'	288.036	286.891
SEZIONE XII - TRASPORTI E COMUNICAZIONI	46.878	46.806
SEZIONE XIII - AGRICOLTURA E ALIMENTAZIONE	30.788	30.673
SEZIONE XIV - INDUSTRIA, COMMERCIO E ARTIGIANATO	61.333	62.075
SEZIONE XV - INTERVENTI STRAORDINARI PER IL MEZZOGIORNO	39.116	39.116
SEZIONE XVI - OPERE ED INTERVENTI ECONOMICI NON ATTRIBIBILI A PARTICOLARI SETTORI	27.909	28.139
SEZIONE XVII - FINANZA REGIONALE E LOCALE	11.478	11.478
SEZIONE XVIII - PROTEZIONE CIVILE E PUBBLICHE CALAMITA'	74.645	74.645

SEGUE : ALLEGATO C/1

	COMPETENZA	CASSA
	(MILIONI DI LIRE)	
SEZIONE XIX - FONDI SPECIALI E DI RISERVA	-1.834.830	-1.851.634
SEZIONE XXI - ONERI NON RIPARTIBILI	52.454	64.504
TOTALE ARTICOLO	0	0
ARTICOLO 008		
SEZIONE III - GIUSTIZIA	2.682	2.682
SEZIONE VI - ISTRUZIONE E CULTURA	6.807	6.807
SEZIONE VII - UNIVERSITA' E RICERCA SCIENTIFICA	3.883	3.883
SEZIONE VIII - EDILIZIA	68.840	68.840
SEZIONE IX - LAVORO E PREVIDENZA SOCIALE	964	964
SEZIONE XI - IGIENE E SANITA'	8.679	8.679
SEZIONE XII - TRASPORTI E COMUNICAZIONI	76.483	76.483
SEZIONE XIII - AGRICOLTURA E ALIMENTAZIONE	48.519	48.519
SEZIONE XIV - INDUSTRIA, COMMERCIO E ARTIGIANATO	8.354	8.354
SEZIONE XVI - OPERE ED INTERVENTI ECONOMICI NON ATTRIBUIBILI A PARTICOLARI SETTORI	54.387	54.387
SEZIONE XVII - FINANZA REGIONALE E LOCALE	14.613	14.613
SEZIONE XVIII - PROTEZIONE CIVILE E PUBBLICHE CALAMITA'	5.766	5.766
SEZIONE XIX - FONDI SPECIALI E DI RISERVA	-299.976	-299.976
TOTALE ARTICOLO	0	0
ARTICOLO 009		
SEZIONE I - AMMINISTRAZIONE GENERALE	24.257	24.257
SEZIONE III - GIUSTIZIA	825	805
SEZIONE IV - SICUREZZA PUBBLICA	5.000	5.000
SEZIONE V - RELAZIONI INTERNAZIONALI	5.160	5.160

SEGUE : ALLEGATO C/1

	COMPETENZA	CASSA
	(MILIONI DI LIRE)	
SEZIONE VI - ISTRUZIONE E CULTURA	2.037	2.037
SEZIONE VII - UNIVERSITA' E RICERCA SCIENTIFICA	5	5
SEZIONE IX - LAVORO E PREVIDENZA SOCIALE	2.290	2.290
SEZIONE X - ASSISTENZA PUBBLICA	1.000	1.000
SEZIONE XI - IGIENE E SANITA'	1.639	1.639
SEZIONE XII - TRASPORTI E COMUNICAZIONI	3.808	3.808
SEZIONE XIII - AGRICOLTURA E ALIMENTAZIONE	1.724	1.724
SEZIONE XIV - INDUSTRIA, COMMERCIO E ARTIGIANATO	4.053	4.053
SEZIONE XVI - OPERE ED INTERVENTI ECONOMICI NON ATTRIBUIBILI A PARTICOLARI SETTORI	1.679	1.674
SEZIONE XVIII - PROTEZIONE CIVILE E PUBBLICHE CALAMITA'	6.200	6.200
SEZIONE XIX - FONDI SPECIALI E DI RISERVA	-59.677	-59.652
TOTALE ARTICOLO	0	0
ARTICOLO 010		
SEZIONE I - AMMINISTRAZIONE GENERALE	-1.000	0
SEZIONE XIX - FONDI SPECIALI E DI RISERVA	1.000	0
TOTALE ARTICOLO	0	0
ARTICOLO 012		
SEZIONE I - AMMINISTRAZIONE GENERALE	2.477	806
SEZIONE III - GIUSTIZIA	50	50
SEZIONE X - ASSISTENZA PUBBLICA	100	100
SEZIONE XII - TRASPORTI E COMUNICAZIONI	37	0
SEZIONE XIV - INDUSTRIA, COMMERCIO E ARTIGIANATO	137	137
TOTALE ARTICOLO	2.801	1.093

SEGUE : ALLEGATO C/1

	COMPETENZA	CASSA
	(MILIONI DI LIRE)	
ARTICOLO 017		
SEZIONE I - AMMINISTRAZIONE GENERALE	61.914	197.355
SEZIONE II - DIFESA NAZIONALE	252.258	192.701
SEZIONE III - GIUSTIZIA	0	8.907
SEZIONE IV - SICUREZZA PUBBLICA	16.485	20.424
SEZIONE V - RELAZIONI INTERNAZIONALI	0	13.394
SEZIONE VI - ISTRUZIONE E CULTURA	53.625	191.971
SEZIONE VII - UNIVERSITA' E RICERCA SCIENTIFICA	5.000	8.610
SEZIONE VIII - EDILIZIA	608	10.673
SEZIONE IX - LAVORO E PREVIDENZA SOCIALE	59.475	90.563
SEZIONE X - ASSISTENZA PUBBLICA	28.133	47.569
SEZIONE XI - IGIENE E SANITA'	43.763	50.001
SEZIONE XII - TRASPORTI E COMUNICAZIONI	13.433	7.890
SEZIONE XIII - AGRICOLTURA E ALIMENTAZIONE	105.707	116.828
SEZIONE XIV - INDUSTRIA, COMMERCIO E ARTIGIANATO	240.260	664.291
SEZIONE XV - INTERVENTI STRAORDINARI PER IL MEZZOGIORNO	0	19
SEZIONE XVI - OPERE ED INTERVENTI ECONOMICI NON ATTRIBUIBILI A PARTICOLARI SETTORI	0	6.866
SEZIONE XVII - FINANZA REGIONALE E LOCALE	162	929.109
SEZIONE XVIII - PROTEZIONE CIVILE E PUBBLICHE CALAMITA'	13.659	16.515
SEZIONE XXI - ONERI NON RIPARTIBILI	0	435
TOTALE ARTICOLO	894.482	2.574.121
TOTALE LEGGE	3.120.887	4.608.575

SEGUE : ALLEGATO C/1

	COMPETENZA	CASSA
	(MILIONI DI LIRE)	
LEGGE N.312 DEL 1980		
NUOVO ASSETTO RETRIBUTIVO-FUNZIONALE DEL PERSONALE CIVILE E MILITARE DELLO STATO		
ARTICOLO 024		
SEZIONE XI - IGIENE E SANITA'	32.480	32.480
SEZIONE XIX - FONDI SPECIALI E DI RISERVA	-17.360	-17.360
TOTALE ARTICOLO	15.120	15.120
TOTALE LEGGE	15.120	15.120

LEGGE N.373 DEL 1980

ULTERIORE PROROGA E RIFINANZIAMENTO DEL FONDO DESTINATO ALLE ESIGENZE DEL TERRITORIO DI TRIESTE, ISTITUITO CON LEGGE COSTITUZIONALE 31 GENNAIO 1963, N.1

SEZIONE I - AMMINISTRAZIONE GENERALE	94	94
SEZIONE VI - ISTRUZIONE E CULTURA	2.340	2.000
SEZIONE VII - UNIVERSITA' E RICERCA SCIENTIFICA	3.200	3.200
SEZIONE X - ASSISTENZA PUBBLICA	1.760	1.680
SEZIONE XI - IGIENE E SANITA'	1.050	700
SEZIONE XIV - INDUSTRIA, COMMERCIO E ARTIGIANATO	19.026	17.506
SEZIONE XVI - OPERE ED INTERVENTI ECONOMICI NON ATTRIBUIBILI A PARTICOLARI SETTORI	32.530	34.820
SEZIONE XIX - FONDI SPECIALI E DI RISERVA	-60.000	-60.000
TOTALE LEGGE	0	0

LEGGE N.590 DEL 1981

NUOVE NORME PER IL FONDO DI SOLIDARIETA' NAZIONALE

SEGUE : ALLEGATO C/1

	COMPETENZA	CASSA
	(MILIONI DI LIRE)	
SEZIONE XIII - AGRICOLTURA E ALIMENTAZIONE	195.000	195.000
TOTALE LEGGE	195.000	195.000
LEGGI FINANZIARIE N. 730 DEL 1983		
DISPOSIZIONI PER LA FORMAZIONE DEL BILANCIO ANNUALE E PLURIENNALE DELLO STATO (LEGGI FINANZIARIE 1984)		
SEZIONE XII - TRASPORTI E COMUNICAZIONI	35.482	35.482
SEZIONE XVI - OPERE ED INTERVENTI ECONOMICI NON ATTRIBIBILI A PARTICOLARI SETTORI	3.998	3.998
SEZIONE XVII - FINANZA REGIONALE E LOCALE	3.998	3.998
ARTICOLO 037		
SEZIONE XII - TRASPORTI E COMUNICAZIONI	19.990	19.990
TOTALE ARTICOLO	19.990	19.990
TOTALE LEGGE	63.468	63.468
LEGGI FINANZIARIE N. 887 DEL 1984		
DISPOSIZIONI PER LA FORMAZIONE DEL BILANCIO ANNUALE E PLURIENNALE DELLO STATO (LEGGI FINANZIARIE 1985)		
SEZIONE XI - IGIENE E SANITA'	4.565	4.565
SEZIONE XII - TRASPORTI E COMUNICAZIONI	2.432	2.432
SEZIONE XVII - FINANZA REGIONALE E LOCALE	8.996	8.996
ARTICOLO 012		
SEZIONE XVII - FINANZA REGIONALE E LOCALE	17.391	17.391
TOTALE ARTICOLO	17.391	17.391
TOTALE LEGGE	33.384	33.384

SEQUE : ALLEGATO C/1

COMPETENZA	CASSA
(MILIONI DI LIRE)	

LEGGE N.72 DEL 1985

CONVERSIONE IN LEGGE, CON MODIFICAZIONI, DEL
DECRETO LEGGE 11 GENNAIO 1985, N.2, RECANTE
ADEGUAMENTO PROVVISORIO DEL TRATTAMENTO
ECONOMICO DEI DIRIGENTI DELLE
AMMINISTRAZIONI DELLO STATO, ANCHE AD
ORDINAMENTO AUTONOMO< E DEL PERSONALE AD
ESSI COLLEGATO>

SEZIONE XI - IGIENE E SANITA'	84	84
SEZIONE XIX - FONDI SPECIALI E DI RISERVA	-84	-84
TOTALE LEGGE	0	0

LEGGE N.163 DEL 1985

NUOVA DISCIPLINA DEGLI INTERVENTI DELLO
STATO A FAVORE DELLO SPETTACOLO.

ARTICOLO 015

SEZIONE VI - ISTRUZIONE E CULTURA	681.261	681.261
SEZIONE XIV - INDUSTRIA, COMMERCIO E ARTIGIANATO	160.483	160.483
SEZIONE XXI - ONERI NON RIPARTIBILI	-841.744	-841.744
TOTALE ARTICOLO	0	0
TOTALE LEGGE	0	0

LEGGE N.372 DEL 1985

RIVALUTAZIONE DELL'ASSEGNO PERSONALE E DELLA
DOTAZIONE DEL PRESIDENTE DELLA REPUBBLICA

SEZIONE I - AMMINISTRAZIONE GENERALE	244	244
SEZIONE XIX - FONDI SPECIALI E DI RISERVA	-244	-244
TOTALE LEGGE	0	0

SEGUE : ALLEGATO C/1

	COMPETENZA	CASSA
	(MILIONI DI LIRE)	
LEGGE N.730 DEL 1986		
DISPOSIZIONI IN MATERIA DI CALAMITA' NATURALI		
SEZIONE VI - ISTRUZIONE E CULTURA	16.686	0
TOTALE LEGGE	16.686	0
LEGGE FINANZIARIA N.41 DEL 1986		
DISPOSIZIONI PER LA FORMAZIONE DEL BILANCIO ANNUALE E PLURIENNALE DELLO STATO (LEGGE FINANZIARIA 1986)		
SEZIONE VI - ISTRUZIONE E CULTURA	56.215	56.215
SEZIONE VIII - EDILIZIA	32.572	32.572
SEZIONE XI - IGIENE E SANITA'	6.681	6.681
SEZIONE XIII - AGRICOLTURA E ALIMENTAZIONE	1.200	1.200
SEZIONE XVII - FINANZA REGIONALE E LOCALE	106.231	106.231
ARTICOLO 014		
SEZIONE VI - ISTRUZIONE E CULTURA	1.707	1.707
SEZIONE VIII - EDILIZIA	1.576	1.576
SEZIONE XII - TRASPORTI E COMUNICAZIONI	7.996	7.996
SEZIONE XVI - OPERE ED INTERVENTI ECONOMICI NON ATTRIBIBILI A PARTICOLARI SETTORI	32.572	32.572
SEZIONE XVII - FINANZA REGIONALE E LOCALE	229.514	229.514
TOTALE ARTICOLO	273.365	273.365
TOTALE LEGGE	476.264	476.264
LEGGE FINANZIARIA N.910 DEL 1986		
DISPOSIZIONI PER LA FORMAZIONE DEL BILANCIO ANNUALE E PLURIENNALE DELLO STATO (LEGGE		

SEGUE : ALLEGATO C/1

	COMPETENZA	CASSA
	(MILIONI DI LIRE)	
FINANZIARIA 1987)		
SEZIONE XVII - FINANZA REGIONALE E LOCALE	9.995	9.995
TOTALE LEGGE	9.995	9.995
LEGGE N.183 DEL 1987		
COORDINAMENTO DELLE POLITICHE RIGUARDANTI L'APPARTENENZA DELL'ITALIA ALLE COMUNITA' EUROPEE ED ADEGUAMENTO DELL'ORDINAMENTO INTERNO AGLI ATTI NORMATIVI COMUNITARI		
SEZIONE XIII - AGRICOLTURA E ALIMENTAZIONE	26.800	26.800
TOTALE LEGGE	26.800	26.800
LEGGE N.544 DEL 1988		
ELEVAZIONE DEI LIVELLI DEI TRATTAMENTI SOCIALI E MIGLIORAMENTI DELLE PENSIONI		
SEZIONE VI - ISTRUZIONE E CULTURA	-219	-219
SEZIONE XIV - INDUSTRIA, COMMERCIO E ARTIGIANATO	-33	-33
SEZIONE XVII - FINANZA REGIONALE E LOCALE	252	252
TOTALE LEGGE	0	0
DECRETO LEGGE N.86 DEL 1988		
NORME IN MATERIA PREVIDENZIALE, DI OCCUPAZIONE GIOVANILE E DI MERCATI DI LAVORO, NONCHE' PER IL POTENZIAMENTO DEL SISTEMA INFORMATICO DEL MINISTERO DEL LAVORO E DELLA PREVIDENZA SOCIALE		
ARTICOLO 006		
SEZIONE VI - ISTRUZIONE E CULTURA	0	25.000
SEZIONE IX - LAVORO E PREVIDENZA SOCIALE	0	-60.700

SEQUE : ALLEGATO C/1

	COMPETENZA	CASSA
	(MILIONI DI LIRE)	
SEZIONE XI - IGIENE E SANITA'	0	2.100
SEZIONE XII - TRASPORTI E COMUNICAZIONI	0	6.700
SEZIONE XIV - INDUSTRIA, COMMERCIO E ARTIGIANATO	0	1.800
SEZIONE XVI - OPERE ED INTERVENTI ECONOMICI NON ATTRIBUIBILI A PARTICOLARI SETTORI	0	25.100
TOTALE ARTICOLO	0	0
TOTALE LEGGE	0	0
LEGGI FINANZIARIE		
LEGGI FINANZIARIA N.67 DEL 1988		
DISPOSIZIONI PER LA FORMAZIONE DEL BILANCIO ANNUALE E PLURIENNALE DELLO STATO (L.F. 88)		
SEZIONE VI - ISTRUZIONE E CULTURA	2.394	2.394
SEZIONE VIII - EDILIZIA	8.600	8.600
SEZIONE X - ASSISTENZA PUBBLICA	1.050	1.050
SEZIONE XII - TRASPORTI E COMUNICAZIONI	469	469
SEZIONE XIII - AGRICOLTURA E ALIMENTAZIONE	-563	-563
SEZIONE XVI - OPERE ED INTERVENTI ECONOMICI NON ATTRIBUIBILI A PARTICOLARI SETTORI	-42.550	-42.550
SEZIONE XVII - FINANZA REGIONALE E LOCALE	49.590	49.590
ARTICOLO 017		
SEZIONE XVII - FINANZA REGIONALE E LOCALE	4.997	4.997
TOTALE ARTICOLO	4.997	4.997
TOTALE LEGGE	23.987	23.987
LEGGI FINANZIARIE		
LEGGI N.160 DEL 1989		
CONVERSIONE IN LEGGE, CON MODIFICAZIONI, DEL DECRETO-LEGGE 4 MARZO 1989, N. 77, RECANTE DISPOSIZIONI URGENTI IN MATERIA DI TRASPORTI E DI CONCESSIONI MARITTIME		

SEQUE : ALLEGATO C/1

	COMPETENZA	CASSA
	(MILIONI DI LIRE)	
SEZIONE IX - LAVORO E PREVIDENZA SOCIALE	28.849	0
SEZIONE XII - TRASPORTI E COMUNICAZIONI	-28.849	0
TOTALE LEGGE	0	0
LEGGI N.185 DEL 1989		
RIFINANZIAMENTO DELLE AGEVOLAZIONI ALLE PICCOLE E MEDIE IMPRESE DI CUI ALL'ARTICOLO 1 DEL DECRETO-LEGGE 31 LUGLIO 1987, N. 318, CONVERTITO, CON MODIFICAZIONI, DALLA LEGGE 3 OTTOBRE 1987, N. 399, E POTENZIAMENTO DELLE STRUTTURE DELL'UFFICIO CENTRALE BREVETTI DEL MINISTERO DELL'INDUSTRIA, DEL COMMERCIO E DELL'ARTIGIANATO		
SEZIONE XIV - INDUSTRIA, COMMERCIO E ARTIGIANATO	1.000	1.000
TOTALE LEGGE	1.000	1.000
LEGGI N.38 DEL 1990		
NORME URGENTI IN MATERIA DI FINANZA LOCALE E DI RAPPORTI FINANZIARI TRA LO STATO E LE REGIONI, NONCHE' DISPOSIZIONI VARIE		
SEZIONE XVII - FINANZA REGIONALE E LOCALE	466.855	466.855
TOTALE LEGGE	466.855	466.855
LEGGI N.46 DEL 1990		
NORME PER LA SICUREZZA DEGLI IMPIANTI		
SEZIONE XVI - OPERE ED INTERVENTI ECONOMICI NON ATTRIBUIBILI A PARTICOLARI SETTORI	5.062	5.062
TOTALE LEGGE	5.062	5.062

SEQUE : ALLEGATO C/1

	COMPETENZA	CASSA
	(MILIONI DI LIRE)	
LEGGE N.87 DEL 1990		
INTERVENTI URGENTI PER LA ZOOTECNICA		
SEZIONE XIII - AGRICOLTURA E ALIMENTAZIONE	0	-140.000
SEZIONE XVII - FINANZA REGIONALE E LOCALE	0	140.000
TOTALE LEGGE	0	0
LEGGE N.135 DEL 1990		
PROGRAMMA DI INTERVENTI URGENTI PER LA PREVENZIONE E LA LOTTA CONTRO L'AIDS		
ARTICOLO 001		
SEZIONE XI - IGIENE E SANITA'	345.000	345.000
TOTALE ARTICOLO	345.000	345.000
TOTALE LEGGE	345.000	345.000
LEGGE N.162 DEL 1990		
AGGIORNAMENTO, MODIFICHE ED INTEGRAZIONI DELLA LEGGE 22 DICEMBRE 1975 N. 685, RECANTE DISCIPLINA DEGLI STUPEFACENTI E SOSTANZE PSICOTROPE, PREVENZIONE, CURA E RIABILITAZIONE DEI RELATIVI STATI DI TOSSICODIPENDENZA.		
SEZIONE I - AMMINISTRAZIONE GENERALE	-51.663	-33.639
SEZIONE II - DIFESA NAZIONALE	10.622	0
SEZIONE III - GIUSTIZIA	12.319	19.923
SEZIONE IV - SICUREZZA PUBBLICA	15.960	0
SEZIONE X - ASSISTENZA PUBBLICA	2.000	0
SEZIONE XI - IGIENE E SANITA'	10.762	13.716
ARTICOLO 032		

SEGUE : ALLEGATO C/1

	COMPETENZA	CASSA
	(MILIONI DI LIRE)	
SEZIONE I - AMMINISTRAZIONE GENERALE	0	-11.973
SEZIONE IV - SICUREZZA PUBBLICA	0	9.973
SEZIONE X - ASSISTENZA PUBBLICA	0	2.000
TOTALE ARTICOLO	0	0
TOTALE LEGGE	0	0
LEGGI N. 287 DEL 1990		
NORME PER LA TUTELA DELLA CONCORRENZA E DEL MERCATO		
SEZIONE XIV - INDUSTRIA, COMMERCIO E ARTIGIANATO	32.000	32.000
SEZIONE XIX - FONDI SPECIALI E DI RISERVA	-32.000	-32.000
TOTALE LEGGE	0	0
LEGGI N. 289 DEL 1990		
MODIFICHE ALLA DISCIPLINA DELLE INDENNITA' DI ACCOMPAGNAMENTO DI CUI ALLA LEGGE 21 NOVEMBRE 1988, N. 508, RECANTE NORME INTEGRATIVE IN MATERIA DI ASSISTENZA ECONOMICA AGLI INVALIDI CIVILI, AI CIECHI CIVILI ED AI SORDOMUTI E ISTITUZIONE DI UN'INDENNITA' DI FREQUENZA PER I MINORI INVALIDI		
SEZIONE IV - SICUREZZA PUBBLICA	4.000	4.000
SEZIONE X - ASSISTENZA PUBBLICA	396.000	396.000
SEZIONE XIX - FONDI SPECIALI E DI RISERVA	-400.000	-400.000
TOTALE LEGGE	0	0
LEGGI N. 302 DEL 1990		
NORME A FAVORE DELLE VITTIME DEL TERRORISMO E DELLA CRIMINALITA' ORGANIZZATA		

SEGUE : ALLEGATO C/1

	COMPETENZA	CASSA
	(MILIONI DI LIRE)	
SEZIONE I - AMMINISTRAZIONE GENERALE	37.750	0
SEZIONE III - GIUSTIZIA	9.000	0
SEZIONE IV - SICUREZZA PUBBLICA	27.000	0
SEZIONE XVIII - PROTEZIONE CIVILE E PUBBLICHE CALAMITA'	4.500	0
SEZIONE XIX - FONDI SPECIALI E DI RISERVA	-78.250	0
TOTALE LEGGE	0	0
LEGGI N.304 DEL 1990		
PROVVEDIMENTI PER LA PROMOZIONE DELLE ESPORTAZIONI		
SEZIONE XIV - INDUSTRIA, COMMERCIO E ARTIGIANATO	47.300	47.300
SEZIONE XIX - FONDI SPECIALI E DI RISERVA	-47.300	-47.300
TOTALE LEGGE	0	0
LEGGI N.306 DEL 1990		
PARTECIPAZIONE DELL'ITALIA ALLA VII RICOSTRUZIONE DELLE RISORSE DELLA BANCA INTERAMERICANA DI SVILUPPO (BID)		
SEZIONE XIV - INDUSTRIA, COMMERCIO E ARTIGIANATO	4.763	4.763
SEZIONE XIX - FONDI SPECIALI E DI RISERVA	-4.763	-4.763
TOTALE LEGGE	0	0
LEGGI N.311 DEL 1990		
ADEGUAMENTO DEL CONTRIBUTO STATALE PER IL FUNZIONAMENTO E L'ATTIVITA' DELLA BIBLIOTECA ITALIANA PER CIECHI REGINA MARGHERITA DI MONZA		

SEGUE : ALLEGATO C/1

	COMPETENZA	CASSA
	(MILIONI DI LIRE)	
SEZIONE VI - ISTRUZIONE E CULTURA	2.500	2.500
SEZIONE XIX - FONDI SPECIALI E DI RISERVA	-2.500	-2.500
TOTALE LEGGE	0	0
LEGGE N.312 DEL 1990		
CONTRIBUTO ALL'UNIONE ITALIANA CIECHI CON VINCOLO DI DESTINAZIONE PER IL CENTRO NAZIONALE DEL LIBRO PARLATO		
SEZIONE VI - ISTRUZIONE E CULTURA	500	500
SEZIONE XIX - FONDI SPECIALI E DI RISERVA	-500	-500
TOTALE LEGGE	0	0
LEGGE N.321 DEL 1990		
AUMENTO DEL FONDO PER IL CONCORSO NEL PAGAMENTO DEGLI INTERESSI SULLE OPERAZIONI DI CREDITO A FAVORE DELLE IMPRESEARTIGIANE, COSTITUITO PRESSO LA CASSA PER IL CREDITO ALLE IMPRESE ARTIGIANE		
SEZIONE XIV - INDUSTRIA, COMMERCIO E ARTIGIANATO	150.000	150.000
SEZIONE XIX - FONDI SPECIALI E DI RISERVA	-150.000	-150.000
TOTALE LEGGE	0	0
LEGGE N.354 DEL 1990		
ISTITUZIONE DELLA COMMISSIONE DI INDAGINE SULLA POVERTA' E SULL'EMARGINAZIONE		
SEZIONE I - AMMINISTRAZIONE GENERALE	700	700
SEZIONE XIX - FONDI SPECIALI E DI RISERVA	-700	-700
TOTALE LEGGE	0	0

SEGUE : ALLEGATO C/1

	COMPETENZA	CASSA
	(MILIONI DI LIRE)	
LEGGE N.359 DEL 1990		
AUMENTO DELL'ORGANICO DEL PERSONALE APPARTENENTE ALLE FORZE DI POLIZIA, DISPOSIZIONI PER LO SNELLIMENTO DELLE PROCEDURE DI ASSUNZIONE E RECLUTAMENTO E AVVIO DI UN PIANO DI POTENZIAMENTO DELLE SEZIONI DI POLIZIA GIUDIZIARIA		
SEZIONE I - AMMINISTRAZIONE GENERALE	1.297	1.297
SEZIONE IV - SICUREZZA PUBBLICA	73.693	73.693
SEZIONE XIX - FONDI SPECIALI E DI RISERVA	-74.990	-74.990
TOTALE LEGGE	0	0
LEGGE N.366 DEL 1990		
COMPLETAMENTO ED ADEGUAMENTO DELLE STRUTTURE DEL LABORATORIO DI FISICA NUCLEARE DEL GRAN SASSO		
SEZIONE VII - UNIVERSITA' E RICERCA SCIENTIFICA	6.000	6.000
SEZIONE XII - TRASPORTI E COMUNICAZIONI	9.000	9.000
SEZIONE XIX - FONDI SPECIALI E DI RISERVA	-15.000	-15.000
TOTALE LEGGE	0	0
LEGGE N.368 DEL 1990		
RIORGANIZZAZIONE DEL SERVIZIO PREVENZIONE DEGLI INQUINAMENTI E RISANAMENTO AMBIENTALE DEL MINISTERO DELL'AMBIENTE		
SEZIONE XVI - OPERE ED INTERVENTI ECONOMICI NON ATTRIBUIBILI A PARTICOLARI SETTORI	80	80
SEZIONE XIX - FONDI SPECIALI E DI RISERVA	-80	-80
TOTALE LEGGE	0	0

SEGUE : ALLEGATO C/1

	COMPETENZA	CASSA
	(MILIONI DI LIRE)	
LEGGE N.380 DEL 1990		
INTERVENTI PER LA REALIZZAZIONE DEL SISTEMA IDROVIARIO PADANO-VENETO		
SEZIONE XII - TRASPORTI E COMUNICAZIONI	40.000	40.000
SEZIONE XIX - FONDI SPECIALI E DI RISERVA	-40.000	-40.000
TOTALE LEGGE	0	0
LEGGE N.385 DEL 1990		
DISPOSIZIONI IN MATERIA DI TRASPORTI		
SEZIONE XII - TRASPORTI E COMUNICAZIONI	50.000	50.000
SEZIONE XVI - OPERE ED INTERVENTI ECONOMICI NON ATTRIBIBILI A PARTICOLARI SETTORI	10.000	10.000
SEZIONE XIX - FONDI SPECIALI E DI RISERVA	-60.000	-60.000
TOTALE LEGGE	0	0
LEGGE N.395 DEL 1990		
ORDINAMENTO DEL CORPO DI POLIZIA PENITENZIARIA		
SEZIONE III - GIUSTIZIA	46.860	46.860
SEZIONE XIX - FONDI SPECIALI E DI RISERVA	-46.860	-46.860
TOTALE LEGGE	0	0
LEGGE N.396 DEL 1990		
INTERVENTI PER ROMA, CAPITALE DELLA REPUBBLICA		
SEZIONE I - AMMINISTRAZIONE GENERALE	700	1.000
SEZIONE II - DIFESA NAZIONALE	16.000	16.000

SEQUE : ALLEGATO C/1

	COMPETENZA	CASSA
	(MILIONI DI LIRE)	
SEZIONE VI - ISTRUZIONE E CULTURA	56.000	56.000
SEZIONE VIII - EDILIZIA	4.000	4.000
SEZIONE XVII - FINANZA REGIONALE E LOCALE	29.300	29.000
SEZIONE XIX - FONDI SPECIALI E DI RISERVA	-106.000	-106.000
TOTALE LEGGE	0	0
LEGGE N.40 DEL 1990		
CONCESSIONE DI UN CONTRIBUTO STRAGORDINARIO ED AUMENTO DEL CONTRIBUTO ORDINARIO AL SERVIZIO SOCIALE INTERNAZIONALE		
SEZIONE V - RELAZIONI INTERNAZIONALI	1.000	1.000
SEZIONE XIX - FONDI SPECIALI E DI RISERVA	-1.000	-1.000
TOTALE LEGGE	0	0
LEGGE N.401 DEL 1990		
RIFORMA DEGLI ISTITUTI ITALIANI DI CULTURA E INTERVENTI PER LA PROMOZIONE DELLA CULTURA E DELLA LINGUA ITALIANE ALL'ESTERO		
SEZIONE V - RELAZIONI INTERNAZIONALI	17.726	17.726
SEZIONE VI - ISTRUZIONE E CULTURA	-2.506	-2.506
SEZIONE XIX - FONDI SPECIALI E DI RISERVA	-15.220	-15.220
TOTALE LEGGE	0	0
LEGGE N.402 DEL 1990		
PARTECIPAZIONE DELL'ITALIA ALL'ESPOSIZIONE UNIVERSALE DI SIVIGLIA		
SEZIONE V - RELAZIONI INTERNAZIONALI	5.000	5.000
SEZIONE XIX - FONDI SPECIALI E DI RISERVA	-5.000	-5.000

SEQUE : ALLEGATO C/1

	COMPETENZA	CASSA
	(MILIONI DI LIRE)	
TOTALE LEGGE	0	0
LEGGE N.404 DEL 1990		
AVANZAMENTO DEGLI UFFICIALI E SOTTOUFFICIALI DELLE FORZE ARMATE E DELLA GUARDIA DI FINANZA		
SEZIONE I - AMMINISTRAZIONE GENERALE	244	244
SEZIONE II - DIFESA NAZIONALE	10.604	10.604
SEZIONE IV - SICUREZZA PUBBLICA	1.225	1.225
SEZIONE XII - TRASPORTI E COMUNICAZIONI	32	32
SEZIONE XIX - FONDI SPECIALI E DI RISERVA	-12.104	-12.104
TOTALE LEGGE	0	0
LEGGE N.407 DEL 1990		
DISPOSIZIONI DIVERSE PER L'ATTUAZIONE DELLA MANOVRA DI FINANZA PUBBLICA 1991-1993		
SEZIONE X - ASSISTENZA PUBBLICA	-192.000	-192.000
SEZIONE XVII - FINANZA REGIONALE E LOCALE	897.000	897.000
SEZIONE XIX - FONDI SPECIALI E DI RISERVA	-208.000	-208.000
TOTALE LEGGE	497.000	497.000
LEGGE N.418 DEL 1990		
CONCESSIONE DI UN CONTRIBUTO ALLA FONDAZIONE FESTIVAL DEI DUE MONDI DI SPOLETO		
SEZIONE VI - ISTRUZIONE E CULTURA	6.000	6.000
SEZIONE XIX - FONDI SPECIALI E DI RISERVA	-3.000	-3.000
TOTALE LEGGE	3.000	3.000

SEQUE : ALLEGATO C/1

COMPETENZA	CASSA
(MILIONI DI LIRE)	

LEGGE N.422 DEL 1990

ADEGUAMENTO DELLE PENSIONI DI GUERRA ED
INTEGRAZIONE DEL TRATTAMENTO BASE DEI GRANDI
INVALIDI DI GUERRA E PER SERVIZIO

SEZIONE X - ASSISTENZA PUBBLICA	90.000	90.000
SEZIONE XIX - FONDI SPECIALI E DI RISERVA	-50.000	-50.000
TOTALE LEGGE	40.000	40.000

LEGGE N.423 DEL 1990

CONTRIBUTI A FAVORE DELL'ISTITUTO SUOR
ORSOLA BENINCASA E DELL'ISTITUTO ITALIANO
PER GLI STUDI FILOSOFICI. FINANZIAMENTI AI
SENSI DELLA LEGGE 5 GIUGNO 1986, N. 253

SEZIONE VI - ISTRUZIONE E CULTURA	2.200	2.200
TOTALE LEGGE	2.200	2.200

LEGGE N.424 DEL 1990

AUMENTO DEL CONTRIBUTO ANNUO STATALE A
FAVORE DELLA MAISON DE L'ITALIE DELLA CITTA'
UNIVERSITARIA DI PARIGI

SEZIONE VI - ISTRUZIONE E CULTURA	400	400
SEZIONE XIX - FONDI SPECIALI E DI RISERVA	-200	-200
TOTALE LEGGE	200	200

LEGGE N.429 DEL 1990

PROVVIDENZE A FAVORE DEI FAMILIARI A CARICO
DEI CITTADINI ITALIANI TRATTENUTI IN IRAQ O
IN KUWAIT

SEZIONE X - ASSISTENZA PUBBLICA	750	750
---------------------------------	-----	-----

SEQUE : ALLEGATO C/1

	COMPETENZA	CASSA
	(MILIONI DI LIRE)	
TOTALE LEGGE	750	750
LEGGE N.431 DEL 1990		
MISURE URGENTI DI SICUREZZA PER I BENI CULTURALI. MODIFICAZIONI ALLE LEGGI 1 MARZO 1975, N. 44, 7 AGOSTO 1982, N. 526 E 27 GIUGNO 1985, N. 332		
SEZIONE VI - ISTRUZIONE E CULTURA	82.000	82.000
SEZIONE XIX - FONDI SPECIALI E DI RISERVA	-30.600	-30.600
TOTALE LEGGE	51.400	51.400
LEGGE N.432 DEL 1990		
MISURE URGENTI PER L'ATTUAZIONE DELL'INTERVENTO IDROGEOLOGICO E FORESTALE NELLA REGIONE CALABRIA		
SEZIONE XVI - OPERE ED INTERVENTI ECONOMICI NON ATTRIBUIBILI A PARTICOLARI SETTORI	1.240.000	1.240.000
TOTALE LEGGE	1.240.000	1.240.000
LEGGE N.435 DEL 1990		
AUTORIZZAZIONE ALLA PARTECIPAZIONE ITALIANA ALLE INIZIATIVE PER I SERVIZI IN COMUNE FRA LE RAPPRESENTANZE ALL'ESTERO DEI PAESI COMUNITARI		
SEZIONE V - RELAZIONI INTERNAZIONALI	600	600
SEZIONE XIX - FONDI SPECIALI E DI RISERVA	-300	-300
TOTALE LEGGE	300	300
LEGGE N.436 DEL 1990		
CONCESSIONE DI UN CONTRIBUTO VOLONTARIO AL FONDO FIDUCIARIO DELLE NAZIONI UNITE PER LA		

SEQUE , ALLEGATO C/1

	COMPETENZA	CASSA
	(MILIONI DI LIRE)	
CAMBOGIA		
SEZIONE V - RELAZIONI INTERNAZIONALI	1.300	1.300
TOTALE LEGGE	1.300	1.300
LEGGE N.437 DEL 1990		
PARTECIPAZIONE ITALIANA AL FINANZIAMENTO DELLA COSTRUZIONE DI UN MUSEO DELLA CROCE ROSSA INTERNAZIONALE A GINEVRA		
SEZIONE V - RELAZIONI INTERNAZIONALI	400	400
SEZIONE VI - ISTRUZIONE E CULTURA	100	100
TOTALE LEGGE	500	500
DECRETO LEGGE N.279 DEL 1990		
INTERVENTI URGENTI PER LA TORRE DI PISA		
SEZIONE VI - ISTRUZIONE E CULTURA	3.000	3.000
SEZIONE XIX - FONDI SPECIALI E DI RISERVA	-3.000	-3.000
TOTALE LEGGE	0	0
DECRETO LEGGE N.326 DEL 1990		
DISPOSIZIONI URGENTI PER ASSICURARE L'ATTUAZIONE DI RINNOVI CONTRATTUALI RELATIVI AL TRIENNIO 1988-1990		
SEZIONE I - AMMINISTRAZIONE GENERALE	32.590	32.590
SEZIONE II - DIFESA NAZIONALE	508	508
SEZIONE VII - UNIVERSITA' E RICERCA SCIENTIFICA	101.318	101.318
SEZIONE IX - LAVORO E PREVIDENZA SOCIALE	1.176	1.176
SEZIONE XIII - AGRICOLTURA E ALIMENTAZIONE	15.691	15.691

SEGUE : ALLEGATO C/1

	COMPETENZA	CASSA
	(MILIONI DI LIRE)	
SEZIONE XIX - FONDI SPECIALI E DI RISERVA	-66.509	-66.509
TOTALE LEGGE	84.774	84.774
DECRETO LEGGE N.344 DEL 1990		
CORRESPONSIONE AI PUBBLICI DIPENDENTI DI ACCONTI SUI MIGLIORAMENTI ECONOMICI RELATIVI AL PERIODO CONTRATTUALE 1988-1990, NONCHE' DISPOSIZIONI URGENTI IN MATERIA DI PUBBLICO IMPIEGO		
SEZIONE I - AMMINISTRAZIONE GENERALE	42.498	42.498
SEZIONE II - DIFESA NAZIONALE	42.700	42.700
SEZIONE III - GIUSTIZIA	3.051	3.051
SEZIONE IV - SICUREZZA PUBBLICA	14.600	14.600
SEZIONE V - RELAZIONI INTERNAZIONALI	5.465	5.465
SEZIONE VI - ISTRUZIONE E CULTURA	20.635	20.635
SEZIONE VII - UNIVERSITA' E RICERCA SCIENTIFICA	257.056	257.056
SEZIONE IX - LAVORO E PREVIDENZA SOCIALE	3.161	3.161
SEZIONE XI - IGIENE E SANITA'	5.599	5.599
SEZIONE XII - TRASPORTI E COMUNICAZIONI	12.280	12.280
SEZIONE XIII - AGRICOLTURA E ALIMENTAZIONE	5.504	5.504
SEZIONE XIV - INDUSTRIA, COMMERCIO E ARTIGIANATO	1.892	1.892
SEZIONE XVI - OPERE ED INTERVENTI ECONOMICI NON ATTRIBUIBILI A PARTICOLARI SETTORI	1.761	1.761
SEZIONE XIX - FONDI SPECIALI E DI RISERVA	-416.200	-416.200
TOTALE LEGGE	0	0

DECRETO LEGGE N.409 DEL 1990

SEQUE : ALLEGATO C/1

	COMPETENZA	CASSA
	(MILIONI DI LIRE)	
DISPOSIZIONI URGENTI IN TEMA DI PEREQUAZIONE DEI TRATTAMENTI DI PENSIONE NEI SETTORI PRIVATO E PUBBLICO		
SEZIONE III - GIUSTIZIA	200	200
SEZIONE XIX - FONDI SPECIALI E DI RISERVA	-200	-200
TOTALE LEGGE	0	0
DECRETO LEGGE N.415 DEL 1990		
PROROGA DEI TERMINI IN MATERIA DI ASSISTENZA SANITARIA		
SEZIONE XI - IGIENE E SANITA'	90.000	90.000
SEZIONE XIX - FONDI SPECIALI E DI RISERVA	-90.000	-90.000
TOTALE LEGGE	0	0
DECRETO PRESID. REPUBBL. N.44 DEL 1990		
REGOLAMENTO PER IL RECEPIMENTO DELLE NORME RISULTANTI DALLA DISCIPLINA PREVISTA DALL'ACCORDO DEL 26 SETTEMBRE 1989 CONCERNENTE IL PERSONALE DEL COMPARTO MINISTERI ED ALTRE CATEGORIE DI CUI ALL'ARTICOLO 2 DEL DECRETO DEL PRESIDENTE DELLA REPUBBLICA 5 MARZO 1986, N.68		
SEZIONE I - AMMINISTRAZIONE GENERALE	13.251	13.251
SEZIONE II - DIFESA NAZIONALE	10.049	10.049
SEZIONE III - GIUSTIZIA	4.056	4.056
SEZIONE V - RELAZIONI INTERNAZIONALI	905	905
SEZIONE VI - ISTRUZIONE E CULTURA	5.622	5.622
SEZIONE VII - UNIVERSITA' E RICERCA SCIENTIFICA	164	164
SEZIONE IX - LAVORO E PREVIDENZA SOCIALE	911	911

SEGUE , ALLEGATO C/1

	COMPETENZA	CASSA
	(MILIONI DI LIRE)	
SEZIONE XI - IGIENE E SANITA'	540	540
SEZIONE XII - TRASPORTI E COMUNICAZIONI	844	844
SEZIONE XIII - AGRICOLTURA E ALIMENTAZIONE	400	400
SEZIONE XIV - INDUSTRIA, COMMERCIO E ARTIGIANATO	576	576
SEZIONE XVI - OPERE ED INTERVENTI ECONOMICI NON ATTRIBUIBILI A PARTICOLARI SETTORI	745	745
SEZIONE XIX - FONDI SPECIALI E DI RISERVA	-38.063	-38.063
TOTALE LEGGE	0	0

DECRETO PRESID. REPUBBL. N.319 DEL 1990

REGOLAMENTO PER IL RECEPIMENTO DELLE NORME RISULTANTI DALLA DISCIPLINA PREVISTA DALL'ACCORDO DEL 21 FEBBRAIO 1990 CONCERNENTE IL PERSONALE DEL COMPARTO DELLE UNIVERSITA', DI CUI ALL'ART. 9 DEL DECRETO DEL PRESIDENTE DELLA REPUBBLICA 5 MARZO 1986, N.68.

SEZIONE VI - ISTRUZIONE E CULTURA	39.827	39.827
SEZIONE VII - UNIVERSITA' E RICERCA SCIENTIFICA	225.173	225.173
SEZIONE XIX - FONDI SPECIALI E DI RISERVA	-265.000	-265.000
TOTALE LEGGE	0	0

DECRETO PRESID. REPUBBL. N.333 DEL 1990

REGOLAMENTO PER IL RECEPIMENTO DELLE NORME RISULTANTI DALLA DISCIPLINA PREVISTA DALL'ACCORDO DEL 23 DICEMBRE 1989 CONCERNENTE IL PERSONALE DEL COMPARTO DELLE REGIONI E DEGLI ENTI PUBBLICI NON ECONOMICI DA ESSE DIPENDENTI, DEI COMUNI, DELLE PROVINCIE, DELLE COMUNITA' MONTANE, LORO CONSORZI O ASSOCIAZIONI, DI CUI ALL'ART. 4 DEL DECRETO DEL PRESIDENTE DELLA REPUBBLICA 5 MARZO 1986, N. 68.

SEGUE : ALLEGATO C/1

	COMPETENZA	CASSA
	(MILIONI DI LIRE)	
SEZIONE XVII - FINANZA REGIONALE E LOCALE	2.503.000	2.503.000
SEZIONE XIX - FONDI SPECIALI E DI RISERVA	-2.503.000	-2.503.000
TOTALE LEGGE	0	0
LEGGI DI BILANCIO N.406 DEL 1990		
BILANCIO DI PREVISIONE DELLO STATO PER L'ANNO FINANZIARIO 1991 E BILANCIO PLURIENNALE PER IL TRIENNIO 1991-93.		
SEZIONE I - AMMINISTRAZIONE GENERALE	-177.585	-177.699
SEZIONE III - GIUSTIZIA	15.805	15.805
SEZIONE IV - SICUREZZA PUBBLICA	162.300	162.300
SEZIONE VI - ISTRUZIONE E CULTURA	7.832	7.820
SEZIONE VII - UNIVERSITA' E RICERCA SCIENTIFICA	10	10
SEZIONE VIII - EDILIZIA	159	86
SEZIONE IX - LAVORO E PREVIDENZA SOCIALE	749.954	749.954
SEZIONE XI - IGIENE E SANITA'	-306	-180
SEZIONE XII - TRASPORTI E COMUNICAZIONI	0	-3.824
SEZIONE XIII - AGRICOLTURA E ALIMENTAZIONE	0	3.824
SEZIONE XIV - INDUSTRIA, COMMERCIO E ARTIGIANATO	556	556
SEZIONE XVII - FINANZA REGIONALE E LOCALE	0	-86
SEZIONE XIX - FONDI SPECIALI E DI RISERVA	-750.000	-750.000
SEZIONE XXI - ONERI NON RIPARTIBILI	-8.256	-8.256
ARTICOLO 002		
SEZIONE I - AMMINISTRAZIONE GENERALE	-22.220	-32.520

SEGUE : ALLEGATO C/1

	COMPETENZA	CASSA
	(MILIONI DI LIRE)	
SEZIONE II - DIFESA NAZIONALE	0	4.520
SEZIONE VI - ISTRUZIONE E CULTURA	22.220	28.000
TOTALE ARTICOLO	0	0
ARTICOLO 003		
SEZIONE I - AMMINISTRAZIONE GENERALE	1.130.190	1.142.454
SEZIONE II - DIFESA NAZIONALE	349.577	346.758
SEZIONE III - GIUSTIZIA	48.312	48.312
SEZIONE IV - SICUREZZA PUBBLICA	75.000	75.000
SEZIONE V - RELAZIONI INTERNAZIONALI	-398.160	-398.160
SEZIONE VI - ISTRUZIONE E CULTURA	309.516	321.290
SEZIONE VII - UNIVERSITA' E RICERCA SCIENTIFICA	88.604	81.704
SEZIONE IX - LAVORO E PREVIDENZA SOCIALE	12.027	12.027
SEZIONE X - ASSISTENZA PUBBLICA	-8.813	-8.813
SEZIONE XI - IGIENE E SANITA'	1.062	1.062
SEZIONE XII - TRASPORTI E COMUNICAZIONI	562.119	564.938
SEZIONE XIII - AGRICOLTURA E ALIMENTAZIONE	286.487	286.487
SEZIONE XIV - INDUSTRIA, COMMERCIO E ARTIGIANATO	4.422	4.422
SEZIONE XVI - OPERE ED INTERVENTI ECONOMICI NON ATTRIBIBILI A PARTICOLARI SETTORI	506.960	508.072
SEZIONE XVII - FINANZA REGIONALE E LOCALE	1.252.000	1.270.625
SEZIONE XVIII - PROTEZIONE CIVILE E PUBBLICHE CALAMITA'	170.830	170.830
SEZIONE XIX - FONDI SPECIALI E DI RISERVA	-3.781.335	-3.818.209
SEZIONE XX - INTERESSI DI DEBITI	-634.529	-634.529
SEZIONE XXI - ONERI NON RIPARTIBILI	25.731	25.731

SEQUE - ALLEGATO C/1

	COMPETENZA	CASSA
	(MILIONI DI LIRE)	
TOTALE ARTICOLO	0	0
ARTICOLO 005		
SEZIONE I - AMMINISTRAZIONE GENERALE	7.713	7.713
SEZIONE II - DIFESA NAZIONALE	64.813	64.813
SEZIONE IV - SICUREZZA PUBBLICA	21.000	21.000
SEZIONE VI - ISTRUZIONE E CULTURA	34.980	34.980
SEZIONE VIII - EDILIZIA	47.763	47.763
SEZIONE XI - IGIENE E SANITA'	6.556	6.556
SEZIONE XII - TRASPORTI E COMUNICAZIONI	44.111	44.111
SEZIONE XIII - AGRICOLTURA E ALIMENTAZIONE	15.953	15.953
SEZIONE XVI - OPERE ED INTERVENTI ECONOMICI NON ATTRIBUIBILI A PARTICOLARI SETTORI	23.111	23.111
SEZIONE XIX - FONDI SPECIALI E DI RISERVA	-109.600	-109.600
SEZIONE XXI - ONERI NON RIPARTIBILI	-156.400	-156.400
TOTALE ARTICOLO	0	0
ARTICOLO 006		
SEZIONE III - GIUSTIZIA	50	50
TOTALE ARTICOLO	50	50
ARTICOLO 010		
SEZIONE XII - TRASPORTI E COMUNICAZIONI	30.000	30.000
SEZIONE XVI - OPERE ED INTERVENTI ECONOMICI NON ATTRIBUIBILI A PARTICOLARI SETTORI	-30.000	-30.000
TOTALE ARTICOLO	0	0
ARTICOLO 027		
SEZIONE I - AMMINISTRAZIONE GENERALE	19.272	10.749
SEZIONE II - DIFESA NAZIONALE	-600	112.159

SEGUE : ALLEGATO C/1

	COMPETENZA	CASSA
	(MILIONI DI LIRE)	
SEZIONE IV - SICUREZZA PUBBLICA	0	-5.074
SEZIONE V - RELAZIONI INTERNAZIONALI	137	54
SEZIONE VI - ISTRUZIONE E CULTURA	-2.202	-4.920
SEZIONE VII - UNIVERSITA' E RICERCA SCIENTIFICA	-540	705
SEZIONE VIII - EDILIZIA	-310	-262.110
SEZIONE IX - LAVORO E PREVIDENZA SOCIALE	-1.623	224.165
SEZIONE X - ASSISTENZA PUBBLICA	0	-9.334
SEZIONE XI - IGIENE E SANITA'	-481	-14.764
SEZIONE XII - TRASPORTI E COMUNICAZIONI	-5.418	-25.125
SEZIONE XIII - AGRICOLTURA E ALIMENTAZIONE	-674	-454
SEZIONE XIV - INDUSTRIA, COMMERCIO E ARTIGIANATO	-3.815	198
SEZIONE XVI - OPERE ED INTERVENTI ECONOMICI NON ATTRIBUIBILI A PARTICOLARI SETTORI	-3.747	156.689
SEZIONE XVII - FINANZA REGIONALE E LOCALE	0	46.894
SEZIONE XVIII - PROTEZIONE CIVILE E PUBBLICHE CALAMITA'	0	-4.201
TOTALE ARTICOLO	0	225.631
TOTALE LEGGE	518	225.992

LEGGE FINANZIARIA N.405 DEL 1990

DISPOSIZIONI PER LA FORMAZIONE DEL BILANCIO ANNUALE E PLURIENNALE DELLO STATO (LEGGE FINANZIARIA 1991)

ARTICOLO 001

SEZIONE I - AMMINISTRAZIONE GENERALE	613.340	613.340
SEZIONE XVII - FINANZA REGIONALE E LOCALE	84.318	84.318
TOTALE ARTICOLO	697.658	697.658

SEGUE : ALLEGATO C/1

	COMPETENZA	CASSA
	(MILIONI DI LIRE)	
ARTICOLO 011		
SEZIONE XII - TRASPORTI E COMUNICAZIONI	531.772	531.772
SEZIONE XVII - FINANZA REGIONALE E LOCALE	-531.772	-531.772
TOTALE ARTICOLO	0	0
TOTALE LEGGE	697.658	697.658
LEGGE N.3 DEL 1991		
MISURE URGENTI RELATIVE ALL'AVVOCATURA DELLO STATO		
SEZIONE I - AMMINISTRAZIONE GENERALE	4.000	4.000
TOTALE LEGGE	4.000	4.000
LEGGE N.4 DEL 1991		
DISPOSIZIONI URGENTI PER ASSICURARE L'ATTUAZIONE DI RINNOVI CONTRATTUALI RELATIVI AL TRIENNIO 1988-1990		
SEZIONE XI - IGIENE E SANITA'	5.959.000	5.959.000
SEZIONE XVII - FINANZA REGIONALE E LOCALE	374.000	374.000
SEZIONE XIX - FONDI SPECIALI E DI RISERVA	-6.333.000	-6.333.000
TOTALE LEGGE	0	0
LEGGE N.10 DEL 1991		
NORME PER L'ATTUAZIONE DEL PIANO ENERGETICO NAZIONALE IN MATERIA DI USO RAZIONALE DELL'ENERGIA, DI RISPARMIO ENERGETICO E DI SVILUPPO DELLE FONTI RINNOVABILI DI ENERGIA		
SEZIONE XIV - INDUSTRIA, COMMERCIO E ARTIGIANATO	428.000	428.000
SEZIONE XIX - FONDI SPECIALI E DI RISERVA	-428.000	-428.000

SEGUE : ALLEGATO C/1

	COMPETENZA	CASSA
	(MILIONI DI LIRE)	
TOTALE LEGGE	0	0
LEGGE N.11 DEL 1991		
FINANZIAMENTO DEL 13 CENSIMENTO GENERALE DELLA POPOLAZIONE, DEL CENSIMENTO GENERALE DELLE ABITAZIONI E DEL 7 CENSIMENTO GENERALE DELL'INDUSTRIA E DEI SERVIZI		
SEZIONE I - AMMINISTRAZIONE GENERALE	262.000	262.000
SEZIONE XIX - FONDI SPECIALI E DI RISERVA	-262.000	-262.000
TOTALE LEGGE	0	0
LEGGE N.19 DEL 1991		
NORME PER LO SVILUPPO DELLE ATTIVITA' ECONOMICHE E DELLA COOPERAZIONE INTERNAZIONALE DELLA REGIONE FRIULI-VENEZIA GIULIA, DELLA PROVINCIA DI BELLUNO E DELLE AREE LIMITROFE		
SEZIONE VI - ISTRUZIONE E CULTURA	9.000	9.000
SEZIONE VII - UNIVERSITA' E RICERCA SCIENTIFICA	4.000	4.000
SEZIONE XII - TRASPORTI E COMUNICAZIONI	3.000	3.000
SEZIONE XIV - INDUSTRIA, COMMERCIO E ARTIGIANATO	23.000	23.000
SEZIONE XVI - OPERE ED INTERVENTI ECONOMICI NON ATTRIBUIBILI A PARTICOLARI SETTORI	5.000	5.000
SEZIONE XVII - FINANZA REGIONALE E LOCALE	68.000	68.000
SEZIONE XIX - FONDI SPECIALI E DI RISERVA	-112.000	-112.000
TOTALE LEGGE	0	0
LEGGE N.26 DEL 1991		

SEQUE : ALLEGATO C/1

COMPETENZA	CASSA
(MILIONI DI LIRE)	

MODIFICHE ALLA LEGGE 9 OTTOBRE 1970, N. 740,
E SUCCESSIVE MODIFICAZIONI, RECANTE
ORDINAMENTO DELLE CATEGORIE DI PERSONALE
SANITARIO ADDETTO AGLI ISTITUTI DI
PREVENZIONE E PENA NON APPARTENENTI AI RUOLI
ORGANICI DELL'AMMINISTRAZIONE PENITENZIARIA

SEZIONE III - GIUSTIZIA	4.204	4.204
SEZIONE XIX - FONDI SPECIALI E DI RISERVA	-4.204	-4.204
TOTALE LEGGE	0	0

LEGGE N.31 DEL 1991

MISURE URGENTI A FAVORE DELLE AZIENDE
AGRICOLE E ZOOTECNICHE DANNEGGIATE DALLA
ECCEZIONALE SICCA' VERIFICATA
NELL'ANNATA AGRARIA 1989-1990

SEZIONE XIII - AGRICOLTURA E ALIMENTAZIONE	100.000	100.000
SEZIONE XV - INTERVENTI STRAORDINARI PER IL MEZZOGIORNO	-100.000	-100.000
TOTALE LEGGE	0	0

LEGGE N.34 DEL 1991

POTENZIAMENTO DELLE INFRASTRUTTURE
LOGISTICHE E OPERATIVE DELLE CAPITANERIE DI
PORTO E DEGLI UFFICI PERIFERICI DELLA MARINA
MERCANTILE

SEZIONE VIII - EDILIZIA	20.000	20.000
SEZIONE XIX - FONDI SPECIALI E DI RISERVA	-20.000	-20.000
TOTALE LEGGE	0	0

LEGGE N.42 DEL 1991

INTERVENTI A FAVORE DEGLI ENTI DELLE
PARTECIPAZIONI STATALI

SEGUE I ALLEGATO C/1

	COMPETENZA	CASSA
	(MILIONI DI LIRE)	
SEZIONE XV - INTERVENTI STRAORDINARI PER IL MEZZOGIORNO	200.000	200.000
SEZIONE XIX - FONDI SPECIALI E DI RISERVA	-100.000	-100.000
TOTALE LEGGE	100.000	100.000
LEGGE N.44 DEL 1991		
PROGRAMMA STRAORDINARIO PER L'AGGIORNAMENTO DEL CATASTO DEL DEMANIO MARITTIMO E LA CREAZIONE DI UN'APPOSITA BANCA DATI		
SEZIONE XII - TRASPORTI E COMUNICAZIONI	20.000	20.000
SEZIONE XIX - FONDI SPECIALI E DI RISERVA	-20.000	-20.000
TOTALE LEGGE	0	0
LEGGE N.45 DEL 1991		
PARTECIPAZIONE DELL'ITALIA ALL'AUMENTO DEL CAPITALE DELLA INTERNATIONAL FINANCE CORPORATION (IFC)		
SEZIONE XIV - INDUSTRIA, COMMERCIO E ARTIGIANATO	5.244	5.244
TOTALE LEGGE	5.244	5.244
LEGGE N.46 DEL 1991		
CONTRIBUTO DELLO STATO ALLE SPESE DI GESTIONE DEL PROGRAMMA NAZIONALE DI RICERCHE AEROSPAZIALI - PRORA -		
SEZIONE VII - UNIVERSITA' E RICERCA SCIENTIFICA	9.500	9.500
SEZIONE XIX - FONDI SPECIALI E DI RISERVA	-9.500	-9.500
TOTALE LEGGE	0	0

SEGUE , ALLEGATO C/1

COMPETENZA	CASSA
(MILIONI DI LIRE)	

LEGGE N.53 DEL 1991

RATIFICA ED ESECUZIONE DELL'ACCORDO CHE
ISTITUISCE LA BANCA EUROPEA PER LA
RICOSTRUZIONE E LO SVILUPPO (BERS), ADOTTATO
A PARIGI IL 29 MAGGIO 1990

SEZIONE XVI - OPERE ED INTERVENTI ECONOMICI NON ATTRIBUIBILI A PARTICOLARI SETTORI	78.200	78.200
SEZIONE XIX - FONDI SPECIALI E DI RISERVA	-78.200	-78.200
TOTALE LEGGE	0	0

LEGGE N.59 DEL 1991

DISPOSIZIONI URGENTI IN TEMA DI PEREQUAZIONE
DEI TRATTAMENTI DI PENSIONE NEI SETTORI
PRIVATO E PUBBLICO

SEZIONE III - GIUSTIZIA	300	300
SEZIONE IX - LAVORO E PREVIDENZA SOCIALE	1.330.000	1.330.000
SEZIONE XII - TRASPORTI E COMUNICAZIONI	21.160	21.160
SEZIONE XIX - FONDI SPECIALI E DI RISERVA	-2.000.300	-2.000.300
SEZIONE XXI - ONERI NON RIPARTIBILI	648.840	648.840
TOTALE LEGGE	0	0

LEGGE N.74 DEL 1991

CONCORSO DELLO STATO AGLI ONERI SOSTENUTI
DAGLI ENTI LOCALI PER L'ACCENSIONE DI MUTUI
PER LA COSTRUZIONE DI SISTEMI FERROVIARI
PASSANTI

SEZIONE XVII - FINANZA REGIONALE E LOCALE	36.000	36.000
SEZIONE XIX - FONDI SPECIALI E DI RISERVA	-36.000	-36.000
TOTALE LEGGE	0	0

SEGUE : ALLEGATO C/1

	COMPETENZA	CASSA
	(MILIONI DI LIRE)	
LEGGE N.80 DEL 1991		
DISPOSIZIONI URGENTI IN FAVORE DEGLI ENTI LOCALI PER IL 1991		
SEZIONE XIV - INDUSTRIA, COMMERCIO E ARTIGIANATO	36.000	36.000
SEZIONE XVII - FINANZA REGIONALE E LOCALE	1.881.426	1.881.426
SEZIONE XIX - FONDI SPECIALI E DI RISERVA	-254.518	-254.518
TOTALE LEGGE	1.662.908	1.662.908

LEGGE N.82 DEL 1991

NUOVE MISURE IN MATERIA DI SEQUESTRI DI PERSONA A SCOPO DI ESTORSIONE E PER LA PROTEZIONE DI COLORO CHE COLLABORANO CON LA GIUSTIZIA

SEZIONE IV - SICUREZZA PUBBLICA	10.250	10.250
SEZIONE XIX - FONDI SPECIALI E DI RISERVA	-10.250	-10.250
TOTALE LEGGE	0	0

LEGGE N.89 DEL 1991

DISPOSIZIONI IN MATERIA DI FISCALIZZAZIONE DEGLI ONERI SOCIALI E DI SGRAVI CONTRIBUTIVI NEL MEZZOGIORNO

SEZIONE IX - LAVORO E PREVIDENZA SOCIALE	204.000	183.600
SEZIONE X - ASSISTENZA PUBBLICA	34.000	34.000
SEZIONE XIX - FONDI SPECIALI E DI RISERVA	-238.000	-217.600
TOTALE LEGGE	0	0

LEGGE N.99 DEL 1991

SEGUE : ALLEGATO C/1

	COMPETENZA	CASSA
	(MILIONI DI LIRE)	
INTERVENTI URGENTI PER OPERE CONNESSE ALLA ESPOSIZIONE INTERNAZIONALE "COLOMBO '92"		
SEZIONE XVII - FINANZA REGIONALE E LOCALE	50.000	50.000
SEZIONE XIX - FONDI SPECIALI E DI RISERVA	-50.000	-50.000
TOTALE LEGGE	0	0
LEGGI N.107 DEL 1991		
RIFINANZIAMENTO DELLA LEGGE 14 GIUGNO 1989, N. 234, RECANTE DISPOSIZIONI CONCERNENTI L'INDUSTRIA NAVALMECCANICA ED ARMATORIALE E PROVVEDIMENTI A FAVORE DELLA RICERCA APPLICATA AL SETTORE NAVALE		
SEZIONE XII - TRASPORTI E COMUNICAZIONI	165.000	165.000
SEZIONE XIX - FONDI SPECIALI E DI RISERVA	-75.000	-75.000
TOTALE LEGGE	90.000	90.000
LEGGI N.113 DEL 1991		
INIZIATIVE PER LA DIFFUSIONE DELLA CULTURA SCIENTIFICA		
SEZIONE VII - UNIVERSITA' E RICERCA SCIENTIFICA	10.000	10.000
SEZIONE XIX - FONDI SPECIALI E DI RISERVA	-10.000	-10.000
TOTALE LEGGE	0	0
LEGGI N.115 DEL 1991		
AUMENTO DEL CONTRIBUTO ANNUO ALL'ISTITUTO INTERNAZIONALE DELLE NAZIONI UNITE PER LA RICERCA SULLA CRIMINALITA' E LA GIUSTIZIA (UNICRI), GIA' ISTITUTO DI RICERCA DELLE NAZIONI UNITE PER LA DIFESA SOCIALE (UNSDRI)		

SEGUE : ALLEGATO C/1

	COMPETENZA	CASSA
	(MILIONI DI LIRE)	
SEZIONE V - RELAZIONI INTERNAZIONALI	1.200	1.200
SEZIONE XIX - FONDI SPECIALI E DI RISERVA	-600	-600
TOTALE LEGGE	600	600
LEGGI N.116 DEL 1991		
CELEBRAZIONI DEL BIMILLENARIO DELLA MORTE DI QUINTO ORAZIO FLACCO		
SEZIONE VI - ISTRUZIONE E CULTURA	1.000	1.000
SEZIONE XIX - FONDI SPECIALI E DI RISERVA	-1.000	-1.000
TOTALE LEGGE	0	0
LEGGI N.117 DEL 1991		
AUTORIZZAZIONE DI SPESA PER L'ACQUISTO, LA RISTRUTTURAZIONE E LA COSTRUZIONE DI IMMOBILI DA ADIBIRE A SEDI DI RAPPRESENTANZE DIPLOMATICHE ED UFFICI CONSOLARI, NONCHE' AD ALLOGGI PER IL PERSONALE		
SEZIONE VIII - EDILIZIA	20.000	20.000
SEZIONE XIX - FONDI SPECIALI E DI RISERVA	-10.000	-10.000
TOTALE LEGGE	10.000	10.000
LEGGI N.118 DEL 1991		
EROGAZIONE DI CONTRIBUTI VOLONTARI A FAVORE DI ORGANISMI DELLE NAZIONI UNITE OPERANTI NEL SETTORE DEL DISARMO, O DI ALTRI ENTI ITALIANI E STRANIERI, PER STUDI, CONVEGNI O ALTRE INIZIATIVE NEL SETTORE DEL DISARMO PROMOSSI O COMUNQUE PATROCINATI DALLE NAZIONI UNITE		
SEZIONE V - RELAZIONI INTERNAZIONALI	210	210
SEZIONE XIX - FONDI SPECIALI E DI RISERVA	-210	-210

SEGUE : ALLEGATO C/1

	COMPETENZA	CASSA
	(MILIONI DI LIRE)	
TOTALE LEGGE	0	0
LEGGI N.119 DEL 1991		
PARTECIPAZIONE DELL'ITALIA ALL'INIZIATIVA EUROPEA EUREKA AUDIOVISIVO		
SEZIONE V - RELAZIONI INTERNAZIONALI	1.150	1.150
SEZIONE XIX - FONDI SPECIALI E DI RISERVA	-1.150	-1.150
TOTALE LEGGE	0	0
LEGGI N.120 DEL 1991		
NORME IN FAVORE DEI PRIVI DELLA VISTA PER L'AMMISSIONE AI CONCORSI NONCHE' ALLA CARRIERA DIRETTIVA NELLA PUBBLICA AMMINISTRAZIONE E NEGLI ENTI PUBBLICI, PER IL PENSIONAMENTO, PER L'ASSEGNAZIONE DI SEDE E LA MOBILITA' DEL PERSONALE DIRETTIVO E DOCENTE DELLA SCUOLA		
SEZIONE XIX - FONDI SPECIALI E DI RISERVA	-600	-600
SEZIONE XXI - ONERI NON RIPARTIBILI	600	600
TOTALE LEGGE	0	0
LEGGI N.125 DEL 1991		
AZIONI POSITIVE PER LA REALIZZAZIONE DELLA PARITA' UOMO-DONNA NEL LAVORO		
SEZIONE IX - LAVORO E PREVIDENZA SOCIALE	10.000	10.000
SEZIONE XIX - FONDI SPECIALI E DI RISERVA	-10.000	-10.000
TOTALE LEGGE	0	0
LEGGI N.131 DEL 1991		

SEGUE : ALLEGATO C/1

	COMPETENZA	CASSA
	(MILIONI DI LIRE)	
MODIFICA ALL'ARTICOLO 8 DELLA LEGGE 14 MARZO 1968, N. 273, IN MATERIA DI DURATA DEI CORSI DI LAUREA IN CHIMICA E TECNOLOGIE FARMACEUTICHE E IN VETERINARIA DELL'ACCADEMIA DI SANITA' MILITARE INTERFORZE		
SEZIONE II - DIFESA NAZIONALE	6	6
SEZIONE XIX - FONDI SPECIALI E DI RISERVA	-6	-6
TOTALE LEGGE	0	0
LEGGE N.158 DEL 1991		
DIFFERIMENTO DI TERMINI PREVISTI DA DISPOSIZIONI LEGISLATIVE		
SEZIONE V - RELAZIONI INTERNAZIONALI	2.900	2.900
SEZIONE XIX - FONDI SPECIALI E DI RISERVA	-2.900	-2.900
TOTALE LEGGE	0	0
LEGGE N.161 DEL 1991		
ADEGUAMENTO DEL CONTRIBUTO DELL'ASSOCIAZIONE VILLA VIGONI DIMENAGGIO		
SEZIONE VI - ISTRUZIONE E CULTURA	150	150
SEZIONE XIX - FONDI SPECIALI E DI RISERVA	-150	-150
TOTALE LEGGE	0	0
LEGGE N.169 DEL 1991		
DISPOSIZIONI URGENTI IN MATERIA DI SOSTEGNO DELL'OCCUPAZIONE		
SEZIONE IX - LAVORO E PREVIDENZA SOCIALE	50.000	50.000
SEZIONE XIV - INDUSTRIA, COMMERCIO E ARTIGIANATO	0	50.000

SEQUE : ALLEGATO C/1

	COMPETENZA	CASSA
	(MILIONI DI LIRE)	
SEZIONE XVI - OPERE ED INTERVENTI ECONOMICI NON ATTRIBUIBILI A PARTICOLARI SETTORI	0	-50.000
SEZIONE XIX - FONDI SPECIALI E DI RISERVA	-50.000	-50.000
TOTALE LEGGE	0	0
LEGGES N.181 DEL 1991		
DISPOSIZIONI PER IL RIFINANZIAMENTO DI INTERVENTI IN CAMPO ECONOMICO		
SEZIONE XIV - INDUSTRIA, COMMERCIO E ARTIGIANATO	362.300	212.300
TOTALE LEGGE	362.300	212.300
LEGGES N.186 DEL 1991		
ISTITUZIONE DEL COMITATO INTERMINISTERIALE PER LA PROGRAMMAZIONE ECONOMICA NEL TRASPORTO (CIPET)		
SEZIONE XII - TRASPORTI E COMUNICAZIONI	2.000	2.000
SEZIONE XIX - FONDI SPECIALI E DI RISERVA	-2.000	-2.000
TOTALE LEGGE	0	0
LEGGES N.194 DEL 1991		
INTERVENTI DI COMPLETAMENTO DELLE OPERE DI STABILIZZAZIONE DEL DUOMO DI COMO		
SEZIONE VI - ISTRUZIONE E CULTURA	3.000	1.000
SEZIONE XIX - FONDI SPECIALI E DI RISERVA	-3.000	-1.000
TOTALE LEGGE	0	0
LEGGES N.195 DEL 1991		

SEGUE : ALLEGATO C/1

	COMPETENZA	CASSA
	(MILIONI DI LIRE)	
PROVVEDIMENTI IN FAVORE DELLE POPOLAZIONI DELLE PROVINCE DI SIRACUSA, CATANIA E RAGUSA COLPITE DAL TERREMOTO NEL DICEMBRE 1990 ED ALTRE DISPOSIZIONI IN FAVORE DELLE ZONE DANNEGGIATE DA ECCEZIONALI AVVERSITA' ATMOSFERICHE DAL GIUGNO 1990 AL GENNAIO 1991		
SEZIONE I - AMMINISTRAZIONE GENERALE	1.000	0
SEZIONE XVI - OPERE ED INTERVENTI ECONOMICI NON ATTRIBUIBILI A PARTICOLARI SETTORI	22.000	10.000
SEZIONE XIX - FONDI SPECIALI E DI RISERVA	-23.000	-10.000
TOTALE LEGGE	0	0
LEGGE N.199 DEL 1991		
RIORDINO E RIVALUTAZIONE DEGLI ASSEGNI STRAORDINARI ANNESSI ALLE DECORAZIONI AL VALOR MILITARE		
SEZIONE X - ASSISTENZA PUBBLICA	10.326	10.326
SEZIONE XIX - FONDI SPECIALI E DI RISERVA	-10.326	-10.326
TOTALE LEGGE	0	0
LEGGE N.201 DEL 1991		
DIFFERIMENTO AL 31 DICEMBRE 1991 DELLE DISPOSIZIONI DI CUI ALLA LEGGE 8 NOVEMBRE 1986, N. 752 (LEGGE PLURIENNALE PER L'ATTUAZIONE DI INTERVENTI PROGRAMMATI IN AGRICOLTURA)		
SEZIONE XIII - AGRICOLTURA E ALIMENTAZIONE	1.040.000	399.160
SEZIONE XIX - FONDI SPECIALI E DI RISERVA	-1.040.000	-399.160
TOTALE LEGGE	0	0
LEGGE N.202 DEL 1991		

SEGUE : ALLEGATO C/1

	COMPETENZA	CASSA
	(MILIONI DI LIRE)	
PROVVEDIMENTI URGENTI PER LA FINANZA PUBBLICA		
SEZIONE XII - TRASPORTI E COMUNICAZIONI	1.000	1.000
SEZIONE XIX - FONDI SPECIALI E DI RISERVA	-1.000	-1.000
TOTALE LEGGE	0	0
LEGGI N.207 DEL 1991		
PARTECIPAZIONE DELL'ITALIA ALLA RICOSTITUZIONE DELLE RISORSE DEL FONDO INTERNAZIONALE PER LO SVILUPPO AGRICOLO		
SEZIONE XIV - INDUSTRIA, COMMERCIO E ARTIGIANATO	34.510	34.510
SEZIONE XIX - FONDI SPECIALI E DI RISERVA	-17.255	-17.255
TOTALE LEGGE	17.255	17.255
LEGGI N.213 DEL 1991		
CONTRIBUTO STRAORDINARIO DELLO STATO ALL'ACCADEMIA DELLA CRUSCA		
SEZIONE VI - ISTRUZIONE E CULTURA	2.000	2.000
SEZIONE XIX - FONDI SPECIALI E DI RISERVA	-2.000	-2.000
TOTALE LEGGE	0	0
LEGGI N.216 DEL 1991		
PRIMI INTERVENTI IN FAVORE DEI MINORI SOGGETTI A RISCHIO DI COINVOLGIMENTO IN ATTIVITA' CRIMINOSE		
SEZIONE III - GIUSTIZIA	10.000	10.000
SEZIONE X - ASSISTENZA PUBBLICA	25.000	25.000
SEZIONE XIX - FONDI SPECIALI E DI RISERVA	-35.000	-35.000

SEGUE : ALLEGATO C/1

	COMPETENZA	CASSA
	(MILIONI DI LIRE)	
TOTALE LEGGE	0	0
LEGGE N.233 DEL 1991		
FINANZIAMENTI PER IL RESTAURO ED IL RECUPERO DELLE VILLE VENETE		
SEZIONE VI - ISTRUZIONE E CULTURA	15.000	15.000
SEZIONE XIX - FONDI SPECIALI E DI RISERVA	-15.000	-15.000
TOTALE LEGGE	0	0
LEGGE N.234 DEL 1991		
CONTRIBUTI PER LE CELEBRAZIONI DEL CINQUECENTENARIO DI PIERODELLA FRANCESCA E DI LORENZO IL MAGNIFICO, PER ISTITUTIMUSICALI E ACCADEMIE DI BELLE ARTI, NONCHE' PER LA CATALOGAZIONE DI ARCHIVI DI NOTEVOLE INTERESSE STORICO		
SEZIONE VI - ISTRUZIONE E CULTURA	7.900	7.900
SEZIONE XIX - FONDI SPECIALI E DI RISERVA	-7.900	-7.900
TOTALE LEGGE	0	0
LEGGE N.243 DEL 1991		
UNIVERSITA' NON STATALI LEGALMENTE RICONOSCIUTE		
SEZIONE VII - UNIVERSITA' E RICERCA SCIENTIFICA	87.000	87.000
SEZIONE XIX - FONDI SPECIALI E DI RISERVA	-87.000	-87.000
TOTALE LEGGE	0	0
LEGGE N.245 DEL 1991		

SEGUE : ALLEGATO C/1

	COMPETENZA	CASSA
	(MILIONI DI LIRE)	
NUOVA DISCIPLINA PER L'INQUADRAMENTO DEL PERSONALE GIA' DIPENDENTE DELL'ENTE ZOLFI ITALIANI		
SEZIONE XIV - INDUSTRIA, COMMERCIO E ARTIGIANATO	275	275
SEZIONE XIX - FONDI SPECIALI E DI RISERVA	-275	-275
TOTALE LEGGE	0	0
LEGGE N.250 DEL 1991		
CONTRIBUTO DELLO STATO A FAVORE DELLE ASSOCIAZIONI COMBATTENTISTICHE		
SEZIONE X - ASSISTENZA PUBBLICA	5.000	5.000
SEZIONE XIX - FONDI SPECIALI E DI RISERVA	-5.000	-5.000
TOTALE LEGGE	0	0
LEGGE N.255 DEL 1991		
POTENZIAMENTO DEGLI ORGANICI DEL PERSONALE MILITARE DELLE CAPITANERIE DI PORTO		
SEZIONE XII - TRASPORTI E COMUNICAZIONI	412	0
SEZIONE XIX - FONDI SPECIALI E DI RISERVA	-412	0
TOTALE LEGGE	0	0
LEGGE N.260 DEL 1991		
RATIFICA DELLA CONVENZIONE DI SICUREZZA SOCIALE FRA LA REPUBBLICA ITALIANA E LA REPUBBLICA DEL VENEZUELA, FIRMATA IL 7.6.88 A ROMA		
SEZIONE V - RELAZIONI INTERNAZIONALI	11	0
SEZIONE IX - LAVORO E PREVIDENZA SOCIALE	6.400	0

SEGUE : ALLEGATO C/1

	COMPETENZA	CASSA
	(MILIONI DI LIRE)	
SEZIONE XIX - FONDI SPECIALI E DI RISERVA	-6.411	0
TOTALE LEGGE	0	0
LEGGE N.261 DEL 1991		
NORME CONCERNENTI MISURA E DISCIPLINA DEI TRATTAMENTI PENSIONISTICI DI GUERRA		
SEZIONE IX - LAVORO E PREVIDENZA SOCIALE	-14.000	-14.000
SEZIONE X - ASSISTENZA PUBBLICA	40.000	40.000
SEZIONE XIX - FONDI SPECIALI E DI RISERVA	-26.000	-26.000
TOTALE LEGGE	0	0
LEGGE N.266 DEL 1991		
LEGGE QUADRO SUL VOLONTARIATO		
SEZIONE I - AMMINISTRAZIONE GENERALE	2.000	0
SEZIONE XIX - FONDI SPECIALI E DI RISERVA	-2.000	0
TOTALE LEGGE	0	0
LEGGE N.267 DEL 1991		
ATTUAZIONE DEL TERZO PIANO NAZIONALE DELLA PESCA MARITTIMA EMISURE IN MATERIA DI CREDITO PESCHERECCIO, NONCHE' DI RICONVERSIONE DELLE UNITA' ADIBITE ALLA PESCA CON RETI DA POSTA DERIVANTE		
SEZIONE XIII - AGRICOLTURA E ALIMENTAZIONE	100.000	7.260
SEZIONE XIX - FONDI SPECIALI E DI RISERVA	-100.000	-7.260
TOTALE LEGGE	0	0
LEGGE N.278 DEL 1991		

SEGUE : ALLEGATO C/1

	COMPETENZA	CASSA
	(MILIONI DI LIRE)	
MODIFICHE ED INTEGRAZIONI ALLE LEGGI 25 FEBBRAIO 1987, N.67, E 7 AGOSTO 1990, N.250, CONTENENTI PROVVIDENZE A FAVORE DELLAEDITORIA		
SEZIONE VI - ISTRUZIONE E CULTURA	4.000	4.000
SEZIONE XIV - INDUSTRIA, COMMERCIO E ARTIGIANATO	19.000	19.000
SEZIONE XIX - FONDI SPECIALI E DI RISERVA	-23.000	-23.000
TOTALE LEGGE	0	0
LEGGE N.281 DEL 1991		
LEGGE QUADRO IN MATERIA DI ANIMALI DI AFFEZIONE E PREVENZIONE DEL RANDAGISMO		
SEZIONE XI - IGIENE E SANITA'	1.000	1.000
SEZIONE XIX - FONDI SPECIALI E DI RISERVA	-1.000	-1.000
TOTALE LEGGE	0	0
LEGGE N.282 DEL 1991		
RIFORMA DELL'ENEA		
SEZIONE XIV - INDUSTRIA, COMMERCIO E ARTIGIANATO	500.000	500.000
SEZIONE XIX - FONDI SPECIALI E DI RISERVA	-500.000	-500.000
TOTALE LEGGE	0	0
LEGGE N.284 DEL 1991		
LIBERALIZZAZIONE DEI PREZZI DEL SETTORE TURISTICO E INTERVENTI DI SOSTEGNO ALLE IMPRESE TURISTICHE		
SEZIONE XIV - INDUSTRIA, COMMERCIO E ARTIGIANATO	50.000	50.000

SEQUE : ALLEGATO C/1

	COMPETENZA	CASSA
	(MILIONI DI LIRE)	
SEZIONE XIX - FONDI SPECIALI E DI RISERVA	-50.000	-50.000
TOTALE LEGGE	0	0
LEGGI N. 317 DEL 1991		
INTERVENTI PER L'INNOVAZIONE E LO SVILUPPO DELLE PICCOLE IMPRESE		
SEZIONE XIV - INDUSTRIA, COMMERCIO E ARTIGIANATO	150.650	0
SEZIONE XIX - FONDI SPECIALI E DI RISERVA	-150.650	0
TOTALE LEGGE	0	0
LEGGI N. 321 DEL 1991		
INTERVENTI STRAORDINARI PER LA FUNZIONALITA' DEGLI UFFICI GIUDIZIARI E PER IL PERSONALE DELL'AMMINISTRAZIONE DELLA GIUSTIZIA		
SEZIONE III - GIUSTIZIA	93.336	73.336
SEZIONE XIX - FONDI SPECIALI E DI RISERVA	-93.336	-73.336
TOTALE LEGGE	0	0
LEGGI N. 325 DEL 1991		
RATIFICA ED ESECUZIONE DELL'ACCORDO INTERNAZIONALE SULLA JUTA E SUI PRODOTTI DI JUTA, CON ANNESSI, FATTO A GINEVRA IL 3 NOVEMBRE 1989		
SEZIONE V - RELAZIONI INTERNAZIONALI	12	12
SEZIONE XIX - FONDI SPECIALI E DI RISERVA	-12	-12
TOTALE LEGGE	0	0
LEGGI N. 329 DEL 1991		

SEGUE : ALLEGATO C/1

	COMPETENZA	CASSA
	(MILIONI DI LIRE)	
RATIFICA ED ESECUZIONE DELL' ACCORDO TRA IL GOVERNO DELLA REPUBBLICA ITALIANA ED IL GOVERNO DELL'UNIONE DELLE REPUBBLICHE SOCIALISTE PER L'ATTUAZIONE DI SCAMBI GIOVANILI, FATTO A ROMA IL 30 NOVEMBRE 1989		
SEZIONE VI - ISTRUZIONE E CULTURA	359	359
SEZIONE XIX - FONDI SPECIALI E DI RISERVA	-359	-359
TOTALE LEGGE	0	0
LEGGE N.334 DEL 1991		
INTERVENTI STRAORDINARI A FAVORE DEGLI ENTI AUTONOMI TEATRO COMUNALE DELL'OPERA DI GENOVA, TEATRO REGIO DI TORINO, TEATRO DELL'OPERA DI ROMA E TEATRO LA FENICE DI VENEZIA		
SEZIONE VI - ISTRUZIONE E CULTURA	40.000	40.000
SEZIONE XIX - FONDI SPECIALI E DI RISERVA	-40.000	-40.000
TOTALE LEGGE	0	0
LEGGE N.337 DEL 1991		
DISPOSIZIONI A FAVORE DEI CONNAZIONALI COINVOLTI DALLA CRISIDEL GOLFO PERSICO		
SEZIONE V - RELAZIONI INTERNAZIONALI	1.512	0
SEZIONE XIX - FONDI SPECIALI E DI RISERVA	-1.512	0
TOTALE LEGGE	0	0
LEGGE N.344 DEL 1991		
PROVVEDIMENTI IN FAVORE DEI PROFUGHI ITALIANI		
SEZIONE IX - LAVORO E PREVIDENZA SOCIALE	-4.300	0

SEQUE : ALLEGATO C/1

	COMPETENZA	CASSA
	(MILIONI DI LIRE)	
SEZIONE X - ASSISTENZA PUBBLICA	4.300	0
TOTALE LEGGE	0	0
LEGGE N.358 DEL 1991		
NORME PER LA RISTRUTTURAZIONE DEL MINISTERO DELLE FINANZE		
SEZIONE I - AMMINISTRAZIONE GENERALE	12.884	884
SEZIONE VIII - EDILIZIA	50.000	0
SEZIONE XIX - FONDI SPECIALI E DI RISERVA	-62.884	-884
TOTALE LEGGE	0	0
LEGGE N.366 DEL 1991		
DISPOSIZIONI PER L'ASSESTAMENTO DEL BILANCIO DELLO STATO E DEI BILANCI DELLE AZIENDE AUTONOME PER L'ANNO FINANZIARIO 1991		
SEZIONE I - AMMINISTRAZIONE GENERALE	125.813	2.230.469
SEZIONE II - DIFESA NAZIONALE	188.601	98.700
SEZIONE III - GIUSTIZIA	10.300	638.062
SEZIONE IV - SICUREZZA PUBBLICA	392.242	727.573
SEZIONE V - RELAZIONI INTERNAZIONALI	1.259.268	1.496.809
SEZIONE VI - ISTRUZIONE E CULTURA	611.174	3.161.129
SEZIONE VII - UNIVERSITA' E RICERCA SCIENTIFICA	86.827	996.191
SEZIONE VIII - EDILIZIA	-30.454	390.577
SEZIONE IX - LAVORO E PREVIDENZA SOCIALE	161.797	3.971.779
SEZIONE X - ASSISTENZA PUBBLICA	-822.600	-1.172.484
SEZIONE XI - IGIENE E SANITA'	-109.840	3.440.765

SEQUE : ALLEGATO C/1

	COMPETENZA	CASSA
	(MILIONI DI LIRE)	
SEZIONE XII - TRASPORTI E COMUNICAZIONI	-607.065	1.811.134
SEZIONE XIII - AGRICOLTURA E ALIMENTAZIONE	-937	624.673
SEZIONE XIV - INDUSTRIA, COMMERCIO E ARTIGIANATO	-7.735	981.404
SEZIONE XV - INTERVENTI STRAORDINARI PER IL MEZZOGIORNO	-99.021	-166.536
SEZIONE XVI - OPERE ED INTERVENTI ECONOMICI NON ATTRIBUIBILI A PARTICOLARI SETTORI	340.753	2.913.882
SEZIONE XVII - FINANZA REGIONALE E LOCALE	91.150	3.955.011
SEZIONE XVIII - PROTEZIONE CIVILE E PUBBLICHE CALAMITA'	-47.600	1.278.457
SEZIONE XIX - FONDI SPECIALI E DI RISERVA	-3.707.319	-3.689.783
SEZIONE XX - INTERESSI DI DEBITI	-760.482	-626.444
SEZIONE XXI - ONERI NON RIPARTIBILI	237.307	1.216.419
SEZIONE XXII - RIMBORSO DI PRESTITI	-935.000	-687.682
<i>16</i> TOTALE LEGGE	-3.622.821	23.590.105
LEGGES N.374 DEL 1991		
ISTITUZIONE DEL GIUDICE DI PACE		
SEZIONE III - GIUSTIZIA	60.000	0
SEZIONE XIX - FONDI SPECIALI E DI RISERVA	-60.000	0
TOTALE LEGGE	0	0
LEGGES N.378 DEL 1991		
MODIFICHE ALL'ORDINAMENTO DEL MINISTERO DEL TESORO		
SEZIONE I - AMMINISTRAZIONE GENERALE	370	370
SEZIONE XIX - FONDI SPECIALI E DI RISERVA	-370	-370

SEGUE : ALLEGATO C/1

	COMPETENZA	CASSA
	(MILIONI DI LIRE)	
TOTALE LEGGE	0	0
LEGGE N.380 DEL 1991		
NORME SUI PROGRAMMI NAZIONALI DI RICERCA SCIENTIFICA E TECNOLOGICA IN ANTARTIDE		
SEZIONE VII - UNIVERSITA' E RICERCA SCIENTIFICA	50.000	0
SEZIONE XIX - FONDI SPECIALI E DI RISERVA	-50.000	0
TOTALE LEGGE	0	0
LEGGE N.382 DEL 1991		
PARTECIPAZIONE DELL'ITALIA ALL'AUMENTO GENERALE DEL CAPITALE DELLA BANCA DI SVILUPPO DEI CARAIBI		
SEZIONE XIV - INDUSTRIA, COMMERCIO E ARTIGIANATO	1.140	0
SEZIONE XIX - FONDI SPECIALI E DI RISERVA	-1.140	0
TOTALE LEGGE	0	0
LEGGE N.384 DEL 1991		
MODIFICHE ALLA LEGGE 23 DICEMBRE 1980, N. 930, RECANTE NORME SUI SERVIZI ANTINCENDI NEGLI AEROPORTI		
SEZIONE XVIII - PROTEZIONE CIVILE E PUBBLICHE CALAMITA'	4.000	0
SEZIONE XIX - FONDI SPECIALI E DI RISERVA	-4.000	0
TOTALE LEGGE	0	0
LEGGE N.390 DEL 1991		

SEGUE : ALLEGATO C/1

	COMPETENZA	CASSA
	(MILIONI DI LIRE)	
NORME SUL DIRITTO AGLI STUDI UNIVERSITARI		
SEZIONE VII - UNIVERSITA' E RICERCA SCIENTIFICA	50.000	0
SEZIONE XIX - FONDI SPECIALI E DI RISERVA	-50.000	0
TOTALE LEGGE	0	0
LEGGE N.394 DEL 1991		
LEGGE QUADRO SULLE AREE PROTETTE		
SEZIONE XVI - OPERE ED INTERVENTI ECONOMICI NON ATTRIBUIBILI A PARTICOLARI SETTORI	73.900	0
SEZIONE XIX - FONDI SPECIALI E DI RISERVA	-73.900	0
TOTALE LEGGE	0	0
LEGGE N.403 DEL 1991		
RATIFICA ED ESECUZIONE DEL TRATTATO SULLE FORZE ARMATE CONVENZIONALI IN EUROPA, ADOTTATO A PARIGI IL 19 NOVEMBRE 1990, NONCHE' DELLE DICHIARAZIONI DEI VENTIDUE STATI PARTE EMESSE ALLA CONFERENZA STRAORDINARIA DEL 14 GIUGNO 1991		
SEZIONE II - DIFESA NAZIONALE	4.000	0
SEZIONE XIX - FONDI SPECIALI E DI RISERVA	-4.000	0
TOTALE LEGGE	0	0
LEGGE N.410 DEL 1991		
DISPOSIZIONI URGENTI PER IL COORDINAMENTO DELLE ATTIVITA' INFORMATIVE E INVESTIGATIVE NELLA LOTTA CONTRO LA CRIMINALITA' ORGANIZZATA		
SEZIONE I - AMMINISTRAZIONE GENERALE	352	0

SEGUE : ALLEGATO C/1

	COMPETENZA	CASSA
	(MILIONI DI LIRE)	
SEZIONE IV - SICUREZZA PUBBLICA	-352	0
TOTALE LEGGE	0	0
DECRETO LEGGE N.6 DEL 1991		
DISPOSIZIONI URGENTI IN FAVORE DEGLI ENTI LOCALI PER IL 1991		
SEZIONE XVII - FINANZA REGIONALE E LOCALE	23.510.425	23.510.425
SEZIONE XIX - FONDI SPECIALI E DI RISERVA	-23.510.425	-23.510.425
TOTALE LEGGE	0	0
DECRETO LEGGE N.17 DEL 1991		
ULTERIORI PROVVEDIMENTI URGENTI IN ORDINE ALLA SITUAZIONE DETERMINATASI NELL'AREA DEL GOLFO PERSICO.		
SEZIONE II - DIFESA NAZIONALE	241.862	241.862
TOTALE LEGGE	241.862	241.862
DECRETO LEGGE N.24 DEL 1991		
DISPOSIZIONI URGENTI IN MATERIA DI TRASPORTI LOCALI		
SEZIONE XII - TRASPORTI E COMUNICAZIONI	430.000	430.000
SEZIONE XIX - FONDI SPECIALI E DI RISERVA	-430.000	-430.000
TOTALE LEGGE	0	0
DECRETO LEGGE N.75 DEL 1991		
INTERVENTI URGENTI PER L'EDILIZIA SCOLASTICA E UNIVERSITARIAE PER L'ARREDAMENTO SCOLASTICO		

SEGUE : ALLEGATO C/1

	COMPETENZA	CASSA
	(MILIONI DI LIRE)	
SEZIONE VI - ISTRUZIONE E CULTURA	5.000	5.000
SEZIONE VIII - EDILIZIA	10.000	10.000
SEZIONE XIX - FONDI SPECIALI E DI RISERVA	-15.000	-15.000
TOTALE LEGGE	0	0
DECRETO LEGGE N.134 DEL 1991		
INTERVENTI URGENTI PER VENEZIA E CHIOGGIA E PER ROMA CAPITALE, NONCH MISURE URGENTI DESTINATE AD ALTRE AREE DEL TERRITORIO NAZIONALE		
SEZIONE XVI - OPERE ED INTERVENTI ECONOMICI NON ATTRIBUIBILI A PARTICOLARI SETTORI	1.500	1.500
SEZIONE XXI - ONERI NON RIPARTIBILI	-1.500	-1.500
TOTALE LEGGE	0	0
DECRETO LEGGE N.142 DEL 1991		
PROVVEDIMENTI IN FAVORE DELLE POPOLAZIONI DELLE PROVINCE DI SIRACUSA, CATANIA E RAGUSA COLPITE DAL TERREMOTO NEL DICEMBRE 1990 ED ALTRE DISPOSIZIONI IN FAVORE DELLE ZONE DANNEGGIATE DA ECCEZIONALI AVVERSITA' ATMOSFERICHE DAL GIUGNO 1990 AL GENNAIO 1991		
SEZIONE I - AMMINISTRAZIONE GENERALE	465.000	465.000
SEZIONE XIII - AGRICOLTURA E ALIMENTAZIONE	130.000	130.000
SEZIONE XVII - FINANZA REGIONALE E LOCALE	-150.000	-150.000
SEZIONE XIX - FONDI SPECIALI E DI RISERVA	-445.000	-445.000
TOTALE LEGGE	0	0
DECRETO LEGGE N.151 DEL 1991		

SEQUE I ALLEGATO C/1

	COMPETENZA	CASSA
	(MILIONI DI LIRE)	
PROVVEDIMENTI URGENTI PER LA FINANZA PUBBLICA		
SEZIONE XVII - FINANZA REGIONALE E LOCALE	100.000	100.000
SEZIONE XIX - FONDI SPECIALI E DI RISERVA	-100.000	-100.000
TOTALE LEGGE	0	0
DECRETO LEGGE N.365 DEL 1991		
INTERVENTI URGENTI PER IL SISTEMA INFORMATIVO E PER LE STRUTTURE, LE ATTREZZATURE ED I SERVIZI DELL'AMMINISTRAZIONE DELLA GIUSTIZIA		
SEZIONE III - GIUSTIZIA	235.000	235.000
SEZIONE VIII - EDILIZIA	15.000	15.000
SEZIONE XIX - FONDI SPECIALI E DI RISERVA	-250.000	-250.000
TOTALE LEGGE	0	0
DECRETO LEGGE N.417 DEL 1991		
DISPOSIZIONI CONCERNENTI CRITERI DI APPLICAZIONE DELL'IMPOSTA SUL VALORE AGGIUNTO, DELLE TASSE PER I CONTRATTI DI TRASFERIMENTO DI TITOLI O VALORI E ALTRE DISPOSIZIONI TRIBUTARIE URGENTI		
SEZIONE I - AMMINISTRAZIONE GENERALE	130.000	130.000
SEZIONE XIX - FONDI SPECIALI E DI RISERVA	-130.000	-130.000
TOTALE LEGGE	0	0
DECRETO PRESID. REPUBBL. N.171 DEL 1991		
RECEPIMENTO DELLE NORME RISULTANTI DALLA DISCIPLINA PREVISTA DALL'ACCORDO PER IL TRIENNIO 1988-1990 CONCERNENTE IL PERSONALE DELLE ISTITUZIONI E DEGLI ENTI DI RICERCA E SPERIMENTAZIONE DI CUI ALL'ARTICOLO 9 DELLA		

SEQUE : ALLEGATO C/1

	COMPETENZA	CASSA
	(MILIONI DI LIRE)	
LEGGE 9 MAGGIO 1989, N. 168		
SEZIONE VII - UNIVERSITA' E RICERCA SCIENTIFICA	5.730	0
SEZIONE XI - IGIENE E SANITA'	707	470
SEZIONE XIX - FONDI SPECIALI E DI RISERVA	-3.767	-470
TOTALE LEGGE	2.670	0
IN COMPLESSO	6.293.437	35.049.856

ALLEGATO C/2

SPESE - VARIAZIONI 1991 PER SEZIONI E PROVVEDIMENTI

	COMPETENZA	CASSA
	(MILIONI DI LIRE)	
SEZIONE I - AMMINISTRAZIONE GENERALE		
LEGGE N.285 DEL 1977		
PROVVEDIMENTI PER L'OCCUPAZIONE GIOVANILE		
	43	43
TOTALE LEGGE	43	43
LEGGE N.385 DEL 1978		
ADEGUAMENTO DELLA DISCIPLINA DEI COMPENSI PER LAVORO STRAORDINARIO AI DIPENDENTI DELLO STATO		
	122.539	120.679
TOTALE LEGGE	122.539	120.679
LEGGE N.468 DEL 1978		
RIFORMA DI ALCUNE NORME DI CONTABILITA' GENERALE DELLO STATO IN MATERIA DI BILANCIO		
ARTICOLO 005	125.069	49.610
ARTICOLO 007	407.522	398.452
ARTICOLO 009	24.257	24.257
ARTICOLO 010	-1.000	0
ARTICOLO 012	2.477	806
ARTICOLO 017	61.914	197.355
TOTALE LEGGE	620.239	670.480
LEGGE N.373 DEL 1980		
ULTERIORE PROROGA E RIFINANZIAMENTO DEL FONDO DESTINATO ALLE ESIGENZE DEL TERRITORIO DI TRIESTE, ISTITUITO CON LEGGE		

SEGUE : ALLEGATO C/2

	COMPETENZA	CASSA
	(MILIONI DI LIRE)	
COSTITUZIONALE 31 GENNAIO 1963, N.1		
	94	94
TOTALE LEGGE	94	94
LEGGE N.372 DEL 1985		
RIVALUTAZIONE DELL'ASSEGNO PERSONALE E DELLA DOTAZIONE DEL PRESIDENTE DELLA REPUBBLICA		
	244	244
TOTALE LEGGE	244	244
LEGGE N.162 DEL 1990		
AGGIORNAMENTO, MODIFICHE ED INTEGRAZIONI DELLA LEGGE 22 DICEMBRE 1975 N. 685, RECANTE DISCIPLINA DEGLI STUPEFACENTI E SOSTANZE PSICOTROPE, PREVENZIONE, CURA E RIABILITAZIONE DEI RELATIVI STATI DI TOSSICODIPENDENZA.		
	-51.663	-33.639
ARTICOLO 032	0	-11.973
TOTALE LEGGE	-51.663	-45.612
LEGGE N.302 DEL 1990		
NORME A FAVORE DELLE VITTIME DEL TERRORISMO E DELLA CRIMINALITA' ORGANIZZATA		
	37.750	0
TOTALE LEGGE	37.750	0
LEGGE N.354 DEL 1990		
ISTITUZIONE DELLA COMMISSIONE DI INDAGINE SULLA POVERTA' E SULL'EMARGINAZIONE		
	700	700

SEGUE - ALLEGATO C/2

	COMPETENZA	CASSA
	(MILIONI DI LIRE)	
TOTALE LEGGE	700	700
LEGGE N.359 DEL 1990		
AUMENTO DELL'ORGANICO DEL PERSONALE APPARTENENTE ALLE FORZE DI POLIZIA, DISPOSIZIONI PER LO SNELLIMENTO DELLE PROCEDURE DI ASSUNZIONE E RECLUTAMENTO E AVVIO DI UN PIANO DI POTENZIAMENTO DELLE SEZIONI DI POLIZIA GIUDIZIARIA	1.297	1.297
TOTALE LEGGE	1.297	1.297
LEGGE N.396 DEL 1990		
INTERVENTI PER ROMA, CAPITALE DELLA REPUBBLICA	700	1.000
TOTALE LEGGE	700	1.000
LEGGE N.404 DEL 1990		
AVANZAMENTO DEGLI UFFICIALI E SOTTOUFFICIALI DELLE FORZE ARMATE E DELLA GUARDIA DI FINANZA	244	244
TOTALE LEGGE	244	244
DECRETO LEGGE N.326 DEL 1990		
DISPOSIZIONI URGENTI PER ASSICURARE L'ATTUAZIONE DI RINNOVI CONTRATTUALI RELATIVI AL TRIENNIO 1988-1990	32.590	32.590
TOTALE LEGGE	32.590	32.590
DECRETO LEGGE N.344 DEL 1990		

SEGUE I ALLEGATO C/2

	COMPETENZA	CASSA
	(MILIONI DI LIRE)	
CORRESPONSIONE AI PUBBLICI DIPENDENTI DI ACCONTI SUI MIGLIORAMENTI ECONOMICI RELATIVI AL PERIODO CONTRATTUALE 1988-1990, NONCHE' DISPOSIZIONI URGENTI IN MATERIA DI PUBBLICO IMPIEGO		
	42.498	42.498
TOTALE LEGGE	42.498	42.498
DECRETO PRESID. REPUBBL. N.44 DEL 1990		
REGOLAMENTO PER IL RECEPIMENTO DELLE NORME RISULTANTI DALLA DISCIPLINA PREVISTA DALL'ACCORDO DEL 26 SETTEMBRE 1989 CONCERNENTE IL PERSONALE DEL COMPARTO MINISTERI ED ALTRE CATEGORIE DI CUI ALL'ARTICOLO 2 DEL DECRETO DEL PRESIDENTE DELLA REPUBBLICA 5 MARZO 1986, N.68		
	13.251	13.251
TOTALE LEGGE	13.251	13.251
LEGGE DI BILANCIO N.406 DEL 1990		
BILANCIO DI PREVISIONE DELLO STATO PER L'ANNO FINANZIARIO 1991 E BILANCIO PLURIENNALE PER IL TRIENNIO 1991-93.		
	-177.585	-177.699
ARTICOLO 002	-22.220	-32.520
ARTICOLO 003	1.130.190	1.142.454
ARTICOLO 005	7.713	7.713
ARTICOLO 027	19.272	10.749
TOTALE LEGGE	957.370	950.697
LEGGE FINANZIARIA N.405 DEL 1990		
DISPOSIZIONI PER LA FORMAZIONE DEL BILANCIO ANNUALE E PLURIENNALE DELLO STATO (LEGGE FINANZIARIA 1991)		

SEGUE : ALLEGATO C/2

		COMPETENZA	CASSA
		(MILIONI DI LIRE)	
ARTICOLO	001	613.340	613.340
TOTALE LEGGE		613.340	613.340
LEGGI N.3 DEL 1991			
MISURE URGENTI RELATIVE ALL'AVVOCATURA DELLO STATO			
		4.000	4.000
TOTALE LEGGE		4.000	4.000
LEGGI N.11 DEL 1991			
FINANZIAMENTO DEL 13 CENSIMENTO GENERALE DELLA POPOLAZIONE, DEL CENSIMENTO GENERALE DELLE ABITAZIONI E DEL 7 CENSIMENTO GENERALE DELL'INDUSTRIA E DEI SERVIZI			
		262.000	262.000
TOTALE LEGGE		262.000	262.000
LEGGI N.195 DEL 1991			
PROVVEDIMENTI IN FAVORE DELLE POPOLAZIONI DELLE PROVINCE DI SIRACUSA, CATANIA E RAGUSA COLPITE DAL TERREMOTO NEL DICEMBRE 1990 ED ALTRE DISPOSIZIONI IN FAVORE DELLE ZONE DANNEGGIATE DA ECCEZIONALI AVVERSITA' ATMOSFERICHE DAL GIUGNO 1990 AL GENNAIO 1991			
		1.000	0
TOTALE LEGGE		1.000	0
LEGGI N.266 DEL 1991			
LEGGI QUADRO SUL VOLONTARIATO			
		2.000	0
TOTALE LEGGE		2.000	0

SEGUE : ALLEGATO C/2

	COMPETENZA	CASSA
	(MILIONI DI LIRE)	
LEGGE N.358 DEL 1991		
NORME PER LA RISTRUTTURAZIONE DEL MINISTERO DELLE FINANZE		
	12.884	884
TOTALE LEGGE	12.884	884
LEGGE N.366 DEL 1991		
DISPOSIZIONI PER L'ASSESTAMENTO DEL BILANCIO DELLO STATO E DEI BILANCI DELLE AZIENDE AUTONOME PER L'ANNO FINANZIARIO 1991		
	125.813	2.230.469
TOTALE LEGGE	125.813	2.230.469
LEGGE N.378 DEL 1991		
MODIFICHE ALL'ORDINAMENTO DEL MINISTERO DEL TESORO		
	370	370
TOTALE LEGGE	370	370
LEGGE N.410 DEL 1991		
DISPOSIZIONI URGENTI PER IL COORDINAMENTO DELLE ATTIVITA' INFORMATIVE E INVESTIGATIVE NELLA LOTTA CONTRO LA CRIMINALITA' ORGANIZZATA		
	352	0
TOTALE LEGGE	352	0
DECRETO LEGGE N.142 DEL 1991		
PROVVEDIMENTI IN FAVORE DELLE POPOLAZIONI DELLE PROVINCE DI SIRACUSA, CATANIA E RAGUSA COLPITE DAL TERREMOTO NEL DICEMBRE 1990 ED ALTRE DISPOSIZIONI IN FAVORE DELLE ZONE DANNEGGIATE DA ECCEZIONALI AVVERSITA'		

SEGUE : ALLEGATO C/2

	COMPETENZA	CASSA
	(MILIONI DI LIRE)	
ATMOSFERICHE DAL GIUGNO 1990 AL GENNAIO 1991		
	465.000	465.000
TOTALE LEGGE	465.000	465.000
DECRETO LEGGE N.417 DEL 1991		
DISPOSIZIONI CONCERNENTI CRITERI DI APPLICAZIONE DELL'IMPOSTA SUL VALORE AGGIUNTO, DELLE TASSE PER I CONTRATTI DI TRASFERIMENTO DI TITOLI O VALORI E ALTRE DISPOSIZIONI TRIBUTARIE URGENTI		
	130.000	130.000
TOTALE LEGGE	130.000	130.000
TOTALE SEZIONE I	3.394.656	5.494.268
SEZIONE II - DIFESA NAZIONALE		
REGIO DECRETO N.263 DEL 1928		
DISPOSIZIONI LEGISLATIVE, AMMINISTRATIVE E DI CONTABILITA' DEI CORPI, ISTITUTI E STABILIMENTI MILITARI		
ARTICOLO 020	-6.000	-6.000
TOTALE LEGGE	-6.000	-6.000
LEGGE N.801 DEL 1977		
ISTITUZIONE E ORDINAMENTO DEI SERVIZI PER LE INFORMAZIONI E LA SICUREZZA E DISCIPLINA DEL SEGRETO DI STATO		
	195.700	195.700
TOTALE LEGGE	195.700	195.700

SEGUE I ALLEGATO C/2

	COMPETENZA	CASSA
	(MILIONI DI LIRE)	
LEGGE N.385 DEL 1978		
ADEGUAMENTO DELLA DISCIPLINA DEI COMPENSI PER LAVORO STRAORDINARIO AI DIPENDENTI DELLO STATO		
	20.288	18.988
TOTALE LEGGE	20.288	18.988
LEGGE N.468 DEL 1978		
RIFORMA DI ALCUNE NORME DI CONTABILITA' GENERALE DELLO STATO IN MATERIA DI BILANCIO		
ARTICOLO 005	172.820	135.743
ARTICOLO 007	196.388	206.388
ARTICOLO 017	252.258	192.701
TOTALE LEGGE	621.466	534.832
LEGGE N.162 DEL 1990		
AGGIORNAMENTO, MODIFICHE ED INTEGRAZIONI DELLA LEGGE 22 DICEMBRE 1975 N. 685, RECANTE DISCIPLINA DEGLI STUPEFACENTI E SOSTANZE PSICOTROPE, PREVENZIONE, CURA E RIABILITAZIONE DEI RELATIVI STATI DI TOSSICODIPENDENZA.		
	10.622	0
TOTALE LEGGE	10.622	0
LEGGE N.396 DEL 1990		
INTERVENTI PER ROMA, CAPITALE DELLA REPUBBLICA		
	16.000	16.000
TOTALE LEGGE	16.000	16.000
LEGGE N.404 DEL 1990		

 SEQUE , ALLEGATO C/2

 COMPETENZA CASSA

 (MILIONI DI LIRE)

AVANZAMENTO DEGLI UFFICIALI E SOTTOUFFICIALI
 DELLE FORZE ARMATE E DELLA GUARDIA DI
 FINANZA

10.604 10.604

TOTALE LEGGE 10.604 10.604

DECRETO LEGGE N.326 DEL 1990

DISPOSIZIONI URGENTI PER ASSICURARE
 L'ATTUAZIONE DI RINNOVI CONTRATTUALI
 RELATIVI AL TRIENNIO 1988-1990

508 508

TOTALE LEGGE 508 508

DECRETO LEGGE N.344 DEL 1990

CORRESPONSIONE AI PUBBLICI DIPENDENTI DI
 ACCONTI SUI MIGLIORAMENTI ECONOMICI RELATIVI
 AL PERIODO CONTRATTUALE 1988-1990, NONCHE'
 DISPOSIZIONI URGENTI IN MATERIA DI PUBBLICO
 IMPIEGO

42.700 42.700

TOTALE LEGGE 42.700 42.700

DECRETO PRESID. REPUBBL. N.44 DEL 1990

REGOLAMENTO PER IL RECEPIMENTO DELLE NORME
 RISULTANTI DALLA DISCIPLINA PREVISTA
 DALL'ACCORDO DEL 26 SETTEMBRE 1989
 CONCERNENTE IL PERSONALE DEL COMPARTO
 MINISTERI ED ALTRE CATEGORIE DI CUI
 ALL'ARTICOLO 2 DEL DECRETO DEL PRESIDENTE
 DELLA REPUBBLICA 5 MARZO 1986, N.68

10.049 10.049

TOTALE LEGGE 10.049 10.049

LEGGE DI BILANCIO N.406 DEL 1990

SEQUE : ALLEGATO C/2

COMPETENZA	CASSA
(MILIONI DI LIRE)	

BILANCIO DI PREVISIONE DELLO STATO PER
L'ANNO FINANZIARIO 1991 E BILANCIO
PLURIENNALE PER IL TRIENNIO 1991-93.

ARTICOLO	002	0	4.520
ARTICOLO	003	349.577	346.758
ARTICOLO	005	64.813	64.813
ARTICOLO	027	-600	112.159
	TOTALE LEGGE	413.790	528.250

LEGGE N.131 DEL 1991

MODIFICA ALL'ARTICOLO 8 DELLA LEGGE 14 MARZO
1968, N. 273, IN MATERIA DI DURATA DEI CORSI
DI LAUREA IN CHIMICA E TECNOLOGIE
FARMACEUTICHE E IN VETERINARIA
DELL'ACCADEMIA DI SANITA' MILITARE
INTERFORZE

		6	6
	TOTALE LEGGE	6	6

LEGGE N.366 DEL 1991

DISPOSIZIONI PER L'ASSESTAMENTO DEL BILANCIO
DELLO STATO E DEI BILANCI DELLE AZIENDE
AUTONOME PER L'ANNO FINANZIARIO 1991

		188.601	98.700
	TOTALE LEGGE	188.601	98.700

LEGGE N.403 DEL 1991

RATIFICA ED ESECUZIONE DEL TRATTATO SULLE
FORZE ARMATE CONVENZIONALI IN EUROPA,
ADOTTATO A PARIGI IL 19 NOVEMBRE 1990,
NONCHE' DELLE DICHIARAZIONI DEI VENTIDUE
STATI PARTE EMESSE ALLA CONFERENZA
STRAORDINARIA DEL 14 GIUGNO 1991

		4.000	0
--	--	-------	---

SEGUE : ALLEGATO C/2

	COMPETENZA	CASSA
	(MILIONI DI LIRE)	
TOTALE LEGGE	4.000	0
DECRETO LEGGE N.17 DEL 1991		
ULTERIORI PROVVEDIMENTI URGENTI IN ORDINE ALLA SITUAZIONE DETERMINATASI NELL'AREA DEL GOLFO PERSICO.		
	241.862	241.862
TOTALE LEGGE	241.862	241.862
TOTALE SEZIONE II	1.770.195	1.692.198
SEZIONE III - GIUSTIZIA		
LEGGE N.285 DEL 1977		
PROVVEDIMENTI PER L'OCCUPAZIONE GIOVANILE		
	175	175
TOTALE LEGGE	175	175
LEGGE N.385 DEL 1978		
ADEGUAMENTO DELLA DISCIPLINA DEI COMPENSI PER LAVORO STRAORDINARIO AI DIPENDENTI DELLO STATO		
	18.757	18.757
TOTALE LEGGE	18.757	18.757
LEGGE N.468 DEL 1978		
RIFORMA DI ALCUNE NORME DI CONTABILITA' GENERALE DELLO STATO IN MATERIA DI BILANCIO		
ARTICOLO 007	45.032	45.032
ARTICOLO 008	2.682	2.682

SEGUE : ALLEGATO C/2

		COMPETENZA	CASSA
		(MILIONI DI LIRE)	
ARTICOLO	009	825	805
ARTICOLO	012	50	50
ARTICOLO	017	0	8.907
TOTALE LEGGE		48.589	57.476

LEGGE N.162 DEL 1990

AGGIORNAMENTO, MODIFICHE ED INTEGRAZIONI DELLA LEGGE 22 DICEMBRE 1975 N. 685, RECANTE DISCIPLINA DEGLI STUPEFACENTI E SOSTANZE PSICOTROPE, PREVENZIONE, CURA E RIABILITAZIONE DEI RELATIVI STATI DI TOSSICODIPENDENZA.

		12.319	19.923
TOTALE LEGGE		12.319	19.923

LEGGE N.302 DEL 1990

NORME A FAVORE DELLE VITTIME DEL TERRORISMO E DELLA CRIMINALITA' ORGANIZZATA

		9.000	0
TOTALE LEGGE		9.000	0

LEGGE N.395 DEL 1990

ORDINAMENTO DEL CORPO DI POLIZIA PENITENZIARIA

		46.860	46.860
TOTALE LEGGE		46.860	46.860

DECRETO LEGGE N.344 DEL 1990

CORRESPONSIONE AI PUBBLICI DIPENDENTI DI ACCONTI SUI MIGLIORAMENTI ECONOMICI RELATIVI AL PERIODO CONTRATTUALE 1988-1990, NONCHE' DISPOSIZIONI URGENTI IN MATERIA DI PUBBLICO IMPIEGO

SEGUE : ALLEGATO C/2

	COMPETENZA	CASSA
	(MILIONI DI LIRE)	
	3.051	3.051
TOTALE LEGGE	3.051	3.051
DECRETO LEGGE N.409 DEL 1990		
DISPOSIZIONI URGENTI IN TEMA DI PEREQUAZIONE DEI TRATTAMENTI DI PENSIONE NEI SETTORI PRIVATO E PUBBLICO		
	200	200
TOTALE LEGGE	200	200
DECRETO PRESID. REPUBBL. N.44 DEL 1990		
REGOLAMENTO PER IL RECEPIMENTO DELLE NORME RISULTANTI DALLA DISCIPLINA PREVISTA DALL'ACCORDO DEL 26 SETTEMBRE 1989 CONCERNENTE IL PERSONALE DEL COMPARTO MINISTERI ED ALTRE CATEGORIE DI CUI ALL'ARTICOLO 2 DEL DECRETO DEL PRESIDENTE DELLA REPUBBLICA 5 MARZO 1986, N.68		
	4.056	4.056
TOTALE LEGGE	4.056	4.056
LEGGE DI BILANCIO N.406 DEL 1990		
BILANCIO DI PREVISIONE DELLO STATO PER L'ANNO FINANZIARIO 1991 E BILANCIO PLURIENNALE PER IL TRIENNIO 1991-93.		
	15.805	15.805
ARTICOLO 003	48.312	48.312
ARTICOLO 006	50	50
TOTALE LEGGE	64.167	64.167
LEGGE N.26 DEL 1991		
MODIFICHE ALLA LEGGE 9 OTTOBRE 1970, N. 740, E SUCCESSIVE MODIFICAZIONI, RECANTE ORDINAMENTO DELLE CATEGORIE DI PERSONALE		

SEGUE : ALLEGATO C/2

	COMPETENZA	CASSA
	(MILIONI DI LIRE)	
SANITARIO ADDETTO AGLI ISTITUTI DI PREVENZIONE E PENA NON APPARTENENTI AI RUOLI ORGANICI DELL'AMMINISTRAZIONE PENITENZIARIA	4.204	4.204
TOTALE LEGGE	4.204	4.204
LEGGI N.59 DEL 1991		
DISPOSIZIONI URGENTI IN TEMA DI PEREQUAZIONE DEI TRATTAMENTI DI PENSIONE NEI SETTORI PRIVATO E PUBBLICO	300	300
TOTALE LEGGE	300	300
LEGGI N.216 DEL 1991		
PRIMI INTERVENTI IN FAVORE DEI MINORI SOGGETTI A RISCHIO DI COINVOLGIMENTO IN ATTIVITA' CRIMINOSE	10.000	10.000
TOTALE LEGGE	10.000	10.000
LEGGI N.321 DEL 1991		
INTERVENTI STRAORDINARI PER LA FUNZIONALITA' DEGLI UFFICI GIUDIZIARI E PER IL PERSONALE DELL'AMMINISTRAZIONE DELLA GIUSTIZIA	93.336	73.336
TOTALE LEGGE	93.336	73.336
LEGGI N.366 DEL 1991		
DISPOSIZIONI PER L'ASSETAMENTO DEL BILANCIO DELLO STATO E DEI BILANCI DELLE AZIENDE AUTONOME PER L'ANNO FINANZIARIO 1991	10.300	638.062

SEGUE : ALLEGATO C/2

	COMPETENZA	CASSA
	(MILIONI DI LIRE)	
TOTALE LEGGE	10.300	638.062
LEGGI		
LEGGI N.374 DEL 1991		
ISTITUZIONE DEL GIUDICE DI PACE	60.000	0
TOTALE LEGGE	60.000	0
DECRETI		
DECRETO LEGGE N.365 DEL 1991		
INTERVENTI URGENTI PER IL SISTEMA INFORMATIVO E PER LE STRUTTURE, LE ATTREZZATURE ED I SERVIZI DELL'AMMINISTRAZIONE DELLA GIUSTIZIA	235.000	235.000
TOTALE LEGGE	235.000	235.000
TOTALE SEZIONE III	620.314	1.175.568
SEZIONE IV - SICUREZZA PUBBLICA		
REGIO DECRETI		
REGIO DECRETO N.263 DEL 1928		
DISPOSIZIONI LEGISLATIVE, AMMINISTRATIVE E DI CONTABILITA' DEI CORPI, ISTITUTI E STABILIMENTI MILITARI		
ARTICOLO 020	-3.047	-3.047
TOTALE LEGGE	-3.047	-3.047
LEGGE N.734 DEL 1973		
CONCESSIONE DI UN ASSEGNO PEREQUATIVO AI DIPENDENTI CIVILI DELLO STATO E SOPPRESSIONE DI INDENNITA' PARTICOLARI	307	0

SEGUE : ALLEGATO C/2

	COMPETENZA	CASSA
	(MILIONI DI LIRE)	
TOTALE LEGGE	307	0
LEGGE N.801 DEL 1977		
ISTITUZIONE E ORDINAMENTO DEI SERVIZI PER LE INFORMAZIONI E LA SICUREZZA E DISCIPLINA DEL SEGRETO DI STATO		
	91.100	91.100
TOTALE LEGGE	91.100	91.100
LEGGE N.385 DEL 1978		
ADEGUAMENTO DELLA DISCIPLINA DEI COMPENSI PER LAVORO STRAORDINARIO AI DIPENDENTI DELLO STATO		
	128	128
TOTALE LEGGE	128	128
LEGGE N.468 DEL 1978		
RIFORMA DI ALCUNE NORME DI CONTABILITA' GENERALE DELLO STATO IN MATERIA DI BILANCIO		
ARTICOLO 005	50.507	50.507
ARTICOLO 007	217.252	217.292
ARTICOLO 009	5.000	5.000
ARTICOLO 017	16.485	20.424
TOTALE LEGGE	289.244	293.223
LEGGE N.162 DEL 1990		
AGGIORNAMENTO, MODIFICHE ED INTEGRAZIONI DELLA LEGGE 22 DICEMBRE 1975 N. 685, RECANTE DISCIPLINA DEGLI STUPEFACENTI E SOSTANZE PSICOTROPE, PREVENZIONE, CURA E RIABILITAZIONE DEI RELATIVI STATI DI TOSSICODIPENDENZA.		

SEGUE : ALLEGATO C/2

		COMPETENZA	CASSA
		(MILIONI DI LIRE)	
		15.960	0
ARTICOLO	032	0	9.973
	TOTALE LEGGE	15.960	9.973

LEGGE N.289 DEL 1990

MODIFICHE ALLA DISCIPLINA DELLE INDENNITA'
DI ACCOMPAGNAMENTO DI CUI ALLA LEGGE 21
NOVEMBRE 1988, N. 508, RECANTE NORME
INTEGRATIVE IN MATERIA DI ASSISTENZA
ECONOMICA AGLI INVALIDI CIVILI, AI CIECHI
CIVILI ED AI SORDOMUTI E ISTITUZIONE DI
UN'INDENNITA' DI FREQUENZA PER I MINORI
INVALIDI

	4.000	4.000
TOTALE LEGGE	4.000	4.000

LEGGE N.302 DEL 1990

NORME A FAVORE DELLE VITTIME DEL TERRORISMO
E DELLA CRIMINALITA' ORGANIZZATA

	27.000	0
TOTALE LEGGE	27.000	0

LEGGE N.359 DEL 1990

AUMENTO DELL'ORGANICO DEL PERSONALE
APPARTENENTE ALLE FORZE DI POLIZIA,
DISPOSIZIONI PER LO SNELLIMENTO DELLE
PROCEDURE DI ASSUNZIONE E RECLUTAMENTO E
AVVIO DI UN PIANO DI POTENZIAMENTO DELLE
SEZIONI DI POLIZIA GIUDIZIARIA

	73.693	73.693
TOTALE LEGGE	73.693	73.693

LEGGE N.404 DEL 1990

AVANZAMENTO DEGLI UFFICIALI E SOTTOUFFICIALI
DELLE FORZE ARMATE E DELLA GUARDIA DI

SEGUE : ALLEGATO C/2

		COMPETENZA	CASSA
		(MILIONI DI LIRE)	
FINANZA			
		1.225	1.225
	TOTALE LEGGE	1.225	1.225
DECRETO LEGGE N.344 DEL 1990			
CORRESPONSIONE AI PUBBLICI DIPENDENTI DI ACCONTI SUI MIGLIORAMENTI ECONOMICI RELATIVI AL PERIODO CONTRATTUALE 1988-1990, NONCHE' DISPOSIZIONI URGENTI IN MATERIA DI PUBBLICO IMPIEGO			
		14.600	14.600
	TOTALE LEGGE	14.600	14.600
LEGGE DI BILANCIO N.406 DEL 1990			
BILANCIO DI PREVISIONE DELLO STATO PER L'ANNO FINANZIARIO 1991 E BILANCIO PLURIENNALE PER IL TRIENNIO 1991-93.			
		162.300	162.300
ARTICOLO	003	75.000	75.000
ARTICOLO	005	21.000	21.000
ARTICOLO	027	0	-5.074
	TOTALE LEGGE	258.300	253.226
LEGGE N.82 DEL 1991			
NUOVE MISURE IN MATERIA DI SEQUESTRI DI PERSONA A SCOPO DI ESTORSIONE E PER LA PROTEZIONE DI COLORO CHE COLLABORANO CON LA GIUSTIZIA			
		10.250	10.250
	TOTALE LEGGE	10.250	10.250
LEGGE N.366 DEL 1991			

SEGUE - ALLEGATO C/2

	COMPETENZA	CASSA
	(MILIONI DI LIRE)	
DISPOSIZIONI PER L'ASSESTAMENTO DEL BILANCIO DELLO STATO E DEI BILANCI DELLE AZIENDE AUTONOME PER L'ANNO FINANZIARIO 1991		
	392.242	727.573
TOTALE LEGGE	392.242	727.573
LEGGE N.410 DEL 1991		
DISPOSIZIONI URGENTI PER IL COORDINAMENTO DELLE ATTIVITA' INFORMATIVE E INVESTIGATIVE NELLA LOTTA CONTRO LA CRIMINALITA' ORGANIZZATA		
	-352	0
TOTALE LEGGE	-352	0
TOTALE SEZIONE IV	1.174.649	1.475.943
SEZIONE V - RELAZIONI INTERNAZIONALI		
LEGGE N.385 DEL 1978		
ADEGUAMENTO DELLA DISCIPLINA DEI COMPENSI PER LAVORO STRAORDINARIO AI DIPENDENTI DELLO STATO		
	3.479	3.301
TOTALE LEGGE	3.479	3.301
LEGGE N.468 DEL 1978		
RIFORMA DI ALCUNE NORME DI CONTABILITA' GENERALE DELLO STATO IN MATERIA DI BILANCIO		
ARTICOLO 007	45.347	59.262
ARTICOLO 009	5.160	5.160
ARTICOLO 017	0	13.394

SEGUE : ALLEGATO C/2

	COMPETENZA	CASSA
	(MILIONI DI LIRE)	
TOTALE LEGGE	50.507	77.816
LEGGE N.40 DEL 1990		
CONCESSIONE DI UN CONTRIBUTO STRAORDINARIO ED AUMENTO DEL CONTRIBUTO ORDINARIO AL SERVIZIO SOCIALE INTERNAZIONALE	1.000	1.000
TOTALE LEGGE	1.000	1.000
LEGGE N.401 DEL 1990		
RIFORMA DEGLI ISTITUTI ITALIANI DI CULTURA E INTERVENTI PER LA PROMOZIONE DELLA CULTURA E DELLA LINGUA ITALIANE ALL'ESTERO	17.726	17.726
TOTALE LEGGE	17.726	17.726
LEGGE N.402 DEL 1990		
PARTECIPAZIONE DELL'ITALIA ALL'ESPOSIZIONE UNIVERSALE DI SIVIGLIA	5.000	5.000
TOTALE LEGGE	5.000	5.000
LEGGE N.435 DEL 1990		
AUTORIZZAZIONE ALLA PARTECIPAZIONE ITALIANA ALLE INIZIATIVE PER I SERVIZI IN COMUNE FRA LE RAPPRESENTANZE ALL'ESTERO DEIPAESI COMUNITARI	600	600
TOTALE LEGGE	600	600
LEGGE N.436 DEL 1990		
CONCESSIONE DI UN CONTRIBUTO VOLONTARIO AL FONDO FIDUCIARIO DELLE NAZIONI UNITE PER LA		

SEQUE : ALLEGATO C/2

	COMPETENZA	CASSA
	(MILIONI DI LIRE)	
CAMBOGIA		
	1.300	1.300
TOTALE LEGGE	1.300	1.300
LEGGE N.437 DEL 1990		
PARTECIPAZIONE ITALIANA AL FINANZIAMENTO DELLA COSTRUZIONE DI UN MUSEO DELLA CROCE ROSSA INTERNAZIONALE A GINEVRA	400	400
TOTALE LEGGE	400	400
DECRETO LEGGE N.344 DEL 1990		
CORRESPONSIONE AI PUBBLICI DIPENDENTI DI ACCONTI SUI MIGLIORAMENTI ECONOMICI RELATIVI AL PERIODO CONTRATTUALE 1988-1990, NONCHE' DISPOSIZIONI URGENTI IN MATERIA DI PUBBLICO IMPIEGO	5.465	5.465
TOTALE LEGGE	5.465	5.465
DECRETO PRESID. REPUBBL. N.44 DEL 1990		
REGOLAMENTO PER IL RECEPIMENTO DELLE NORME RISULTANTI DALLA DISCIPLINA PREVISTA DALL'ACCORDO DEL 26 SETTEMBRE 1989 CONCERNENTE IL PERSONALE DEL COMPARTO MINISTERI ED ALTRE CATEGORIE DI CUI ALL'ARTICOLO 2 DEL DECRETO DEL PRESIDENTE DELLA REPUBBLICA 5 MARZO 1986, N.68	905	905
TOTALE LEGGE	905	905
LEGGE DI BILANCIO N.406 DEL 1990		
BILANCIO DI PREVISIONE DELLO STATO PER L'ANNO FINANZIARIO 1991 E BILANCIO PLURIENNALE PER IL TRIENNIO 1991-93.		

SEGUE - ALLEGATO C/2

		COMPETENZA	CASSA
		(MILIONI DI LIRE)	
ARTICOLO	003	-398.160	-398.160
ARTICOLO	027	137	54
TOTALE LEGGE		-398.023	-398.106

LEGGE N.115 DEL 1991

AUMENTO DEL CONTRIBUTO ANNUO ALL'ISTITUTO INTERNAZIONALE DELLE NAZIONI UNITE PER LA RICERCA SULLA CRIMINALITA' E LA GIUSTIZIA (UNICRI), GIA' ISTITUTO DI RICERCA DELLE NAZIONI UNITE PER LA DIFESA SOCIALE (UNSDRI)

	1.200	1.200
TOTALE LEGGE	1.200	1.200

LEGGE N.118 DEL 1991

EROGAZIONE DI CONTRIBUTI VOLONTARI A FAVORE DI ORGANISMI DELLE NAZIONI UNITE OPERANTI NEL SETTORE DEL DISARMO, O DI ALTRI ENTI ITALIANI E STRANIERI, PER STUDI, CONVEGNI O ALTRE INIZIATIVE NEL SETTORE DEL DISARMO PROMOSSI O COMUNQUE PATROCINATI DALLE NAZIONI UNITE

	210	210
TOTALE LEGGE	210	210

LEGGE N.119 DEL 1991

PARTECIPAZIONE DELL'ITALIA ALL'INIZIATIVA EUROPEA EUREKA AUDIOVISIVO

	1.150	1.150
TOTALE LEGGE	1.150	1.150

LEGGE N.158 DEL 1991

DIFFERIMENTO DI TERMINI PREVISTI DA DISPOSIZIONI LEGISLATIVE

SEQUE : ALLEGATO C/2

	COMPETENZA	CASSA
	(MILIONI DI LIRE)	
	2.900	2.900
TOTALE LEGGE	2.900	2.900
LEGGE N.260 DEL 1991		
RATIFICA DELLA CONVENZIONE DI SICUREZZA SOCIALE FRA LA REPUBBLICA ITALIANA E LA REPUBBLICA DEL VENEZUELA, FIRMATA IL 7.6.88 A ROMA		
	11	0
TOTALE LEGGE	11	0
LEGGE N.325 DEL 1991		
RATIFICA ED ESECUZIONE DELL'ACCORDO INTERNAZIONALE SULLA JUTA E SUI PRODOTTI DI JUTA, CON ANNESSI, FATTO A GINEVRA IL 3 NOVEMBRE 1989		
	12	12
TOTALE LEGGE	12	12
LEGGE N.337 DEL 1991		
DISPOSIZIONI A FAVORE DEI CONNAZIONALI COINVOLTI DALLA CRISI DEL GOLFO PERSICO		
	1.512	0
TOTALE LEGGE	1.512	0
LEGGE N.366 DEL 1991		
DISPOSIZIONI PER L'ASSESTAMENTO DEL BILANCIO DELLO STATO E DEI BILANCI DELLE AZIENDE AUTONOME PER L'ANNO FINANZIARIO 1991		
	1.259.268	1.496.809
TOTALE LEGGE	1.259.268	1.496.809

SEGUE : ALLEGATO C/2

		COMPETENZA	CASSA
		(MILIONI DI LIRE)	
TOTALE SEZIONE V		954.622	1.217.688
SEZIONE VI - ISTRUZIONE E CULTURA			
LEGGI N. 385 DEL 1978			
ADEGUAMENTO DELLA DISCIPLINA DEI COMPENSI PER LAVORO STRAORDINARIO AI DIPENDENTI DELLO STATO			
		23.189	19.497
TOTALE LEGGE		23.189	19.497
LEGGI N. 468 DEL 1978			
RIFORMA DI ALCUNE NORME DI CONTABILITA' GENERALE DELLO STATO IN MATERIA DI BILANCIO			
		-5.000	-5.000
ARTICOLO	005	8.332	6.834
ARTICOLO	007	158.816	150.285
ARTICOLO	008	6.807	6.807
ARTICOLO	009	2.037	2.037
ARTICOLO	017	53.625	191.971
TOTALE LEGGE		224.617	352.934
LEGGI N. 373 DEL 1980			
ULTERIORE PROROGA E RIFINANZIAMENTO DEL FONDO DESTINATO ALLE ESIGENZE DEL TERRITORIO DI TRIESTE, ISTITUITO CON LEGGE COSTITUZIONALE 31 GENNAIO 1963, N.1			
		2.340	2.000
TOTALE LEGGE		2.340	2.000

SEQUE : ALLEGATO C/2

		COMPETENZA	CASSA
		(MILIONI DI LIRE)	
LEGGE N.163 DEL 1985			
NUOVA DISCIPLINA DEGLI INTERVENTI DELLO STATO A FAVORE DELLO SPETTACOLO.			
ARTICOLO	015	681.261	681.261
TOTALE LEGGE		681.261	681.261
LEGGE N.730 DEL 1986			
DISPOSIZIONI IN MATERIA DI CALAMITA' NATURALI			
		16.686	0
TOTALE LEGGE		16.686	0
LEGGE FINANZIARIA N.41 DEL 1986			
DISPOSIZIONI PER LA FORMAZIONE DEL BILANCIO ANNUALE E PLURIENNALE DELLO STATO (LEGGE FINANZIARIA 1986)			
		56.215	56.215
ARTICOLO	014	1.707	1.707
TOTALE LEGGE		57.922	57.922
LEGGE N.544 DEL 1988			
ELEVAZIONE DEI LIVELLI DEI TRATTAMENTI SOCIALI E MIGLIORAMENTI DELLE PENSIONI			
		-219	-219
TOTALE LEGGE		-219	-219
DECRETO LEGGE N.86 DEL 1988			
NORME IN MATERIA PREVIDENZIALE, DI OCCUPAZIONE GIOVANILE E DI MERCATI DI LAVORO, NONCHE' PER IL POTENZIAMENTO DEL SISTEMA INFORMATICO DEL MINISTERO DEL LAVORO E DELLA PREVIDENZA SOCIALE			

SEGUE - ALLEGATO C/2

		COMPETENZA	CASSA
		(MILIONI DI LIRE)	
ARTICOLO	006	0	25.000
TOTALE LEGGE		0	25.000
LEGGE FINANZIARIA N.67 DEL 1988			
DISPOSIZIONI PER LA FORMAZIONE DEL BILANCIO ANNUALE E PLURIENNALE DELLO STATO (L.F. 88)			
		2.394	2.394
TOTALE LEGGE		2.394	2.394
LEGGE N.311 DEL 1990			
ADEGUAMENTO DEL CONTRIBUTO STATALE PER IL FUNZIONAMENTO E L'ATTIVITA' DELLA BIBLIOTECA ITALIANA PER CIECHI REGINA MARGHERITA DI MONZA			
		2.500	2.500
TOTALE LEGGE		2.500	2.500
LEGGE N.312 DEL 1990			
CONTRIBUTO ALL'UNIONE ITALIANA CIECHI CON VINCOLO DI DESTINAZIONE PER IL CENTRO NAZIONALE DEL LIBRO PARLATO			
		500	500
TOTALE LEGGE		500	500
LEGGE N.396 DEL 1990			
INTERVENTI PER ROMA, CAPITALE DELLA REPUBBLICA			
		56.000	56.000
TOTALE LEGGE		56.000	56.000
LEGGE N.401 DEL 1990			

SEGUE I ALLEGATO C/2

	COMPETENZA	CASSA
	(MILIONI DI LIRE)	
RIFORMA DEGLI ISTITUTI ITALIANI DI CULTURA E INTERVENTI PER LA PROMOZIONE DELLA CULTURA E DELLA LINGUA ITALIANE ALL'ESTERO	-2.506	-2.506
TOTALE LEGGE	-2.506	-2.506
LEGGE N.418 DEL 1990		
CONCESSIONE DI UN CONTRIBUTO ALLA FONDAZIONE FESTIVAL DEI DUE MONDI DI SPOLETO	6.000	6.000
TOTALE LEGGE	6.000	6.000
LEGGE N.423 DEL 1990		
CONTRIBUTI A FAVORE DELL'ISTITUTO SUOR ORSOLA BENINCASA E DELL'ISTITUTO ITALIANO PER GLI STUDI FILOSOFICI. FINANZIAMENTI AI SENSI DELLA LEGGE 5 GIUGNO 1986, N. 253	2.200	2.200
TOTALE LEGGE	2.200	2.200
LEGGE N.424 DEL 1990		
AUMENTO DEL CONTRIBUTO ANNUO STATALE A FAVORE DELLA MAISON DE L'ITALIE DELLA CITTA' UNIVERSITARIA DI PARIGI	400	400
TOTALE LEGGE	400	400
LEGGE N.431 DEL 1990		
MISURE URGENTI DI SICUREZZA PER I BENI CULTURALI. MODIFICAZIONI ALLE LEGGI 1 MARZO 1975, N. 44, 7 AGOSTO 1982, N. 526 E 27 GIUGNO 1985, N. 332	82.000	82.000

SEGUE : ALLEGATO C/2

	COMPETENZA	CASSA
	(MILIONI DI LIRE)	
TOTALE LEGGE	82.000	82.000
LEGGI N.437 DEL 1990		
PARTECIPAZIONE ITALIANA AL FINANZIAMENTO DELLA COSTRUZIONE DI UN MUSEO DELLA CROCE ROSSA INTERNAZIONALE A GINEVRA	100	100
TOTALE LEGGE	100	100
DECRETO LEGGE N.279 DEL 1990		
INTERVENTI URGENTI PER LA TORRE DI PISA	3.000	3.000
TOTALE LEGGE	3.000	3.000
DECRETO LEGGE N.344 DEL 1990		
CORRESPONSIONE AI PUBBLICI DIPENDENTI DI ACCONTI SUI MIGLIORAMENTI ECONOMICI RELATIVI AL PERIODO CONTRATTUALE 1988-1990, NONCHE' DISPOSIZIONI URGENTI IN MATERIA DI PUBBLICO IMPIEGO	20.635	20.635
TOTALE LEGGE	20.635	20.635
DECRETO PRESID. REPUBBL. N.44 DEL 1990		
REGOLAMENTO PER IL RECEPIMENTO DELLE NORME RISULTANTI DALLA DISCIPLINA PREVISTA DALL'ACCORDO DEL 26 SETTEMBRE 1989 CONCERNENTE IL PERSONALE DEL COMPARTO MINISTERI ED ALTRE CATEGORIE DI CUI ALL'ARTICOLO 2 DEL DECRETO DEL PRESIDENTE DELLA REPUBBLICA 5 MARZO 1986, N.68	5.622	5.622
TOTALE LEGGE	5.622	5.622

SEQUE : ALLEGATO C/2

COMPETENZA	CASSA
(MILIONI DI LIRE)	

DECRETO PRESID. REPUBBL. N.319 DEL 1990

REGOLAMENTO PER IL RECEPIMENTO DELLE NORME
RISULTANTI DALLA DISCIPLINA PREVISTA
DALL'ACCORDO DEL 21 FEBBRAIO 1990
CONCERNENTE IL PERSONALE DEL COMPARTO DELLE
UNIVERSITA', DI CUI ALL'ART. 9 DEL DECRETO
DEL PRESIDENTE DELLA REPUBBLICA 5 MARZO
1986, N.68.

39.827 39.827

TOTALE LEGGE

39.827 39.827

LEGGE DI BILANCIO N.406 DEL 1990

BILANCIO DI PREVISIONE DELLO STATO PER
L'ANNO FINANZIARIO 1991 E BILANCIO
PLURIENNALE PER IL TRIENNIO 1991-93.

7.832 7.820

ARTICOLO 002

22.220 28.000

ARTICOLO 003

309.516 321.290

ARTICOLO 005

34.980 34.980

ARTICOLO 027

-2.202 -4.920

TOTALE LEGGE

372.346 387.170

LEGGE N.19 DEL 1991

NORME PER LO SVILUPPO DELLE ATTIVITA'
ECONOMICHE E DELLA COOPERAZIONE
INTERNAZIONALE DELLA REGIONE FRIULI-VENEZIA
GIULIA, DELLA PROVINCIA DI BELLUNO E DELLE
AREE LIMITROFE

9.000 9.000

TOTALE LEGGE

9.000 9.000

LEGGE N.116 DEL 1991

SEGUE : ALLEGATO C/2

	COMPETENZA	CASSA
	(MILIONI DI LIRE)	
CELEBRAZIONI DEL BIMILLENARIO DELLA MORTE DI QUINTO ORAZIO FLACCO	1.000	1.000
TOTALE LEGGE	1.000	1.000
LEGGE N.161 DEL 1991		
ADEGUAMENTO DEL CONTRIBUTO DELL'ASSOCIAZIONE VILLA VIGONI DIMENAGGIO	150	150
TOTALE LEGGE	150	150
LEGGE N.194 DEL 1991		
INTERVENTI DI COMPLETAMENTO DELLE OPERE DI STABILIZZAZIONE DEL DUOMO DI COMO	3.000	1.000
TOTALE LEGGE	3.000	1.000
LEGGE N.213 DEL 1991		
CONTRIBUTO STRAORDINARIO DELLO STATO ALL'ACCADEMIA DELLA CRUSCA	2.000	2.000
TOTALE LEGGE	2.000	2.000
LEGGE N.233 DEL 1991		
FINANZIAMENTI PER IL RESTAURO ED IL RECUPERO DELLE VILLE VENETE	15.000	15.000
TOTALE LEGGE	15.000	15.000
LEGGE N.234 DEL 1991		

SEGUE : ALLEGATO C/2

	COMPETENZA	CASSA
	(MILIONI DI LIRE)	
CONTRIBUTI PER LE CELEBRAZIONI DEL CINQUECENTENARIO DI PIERODELLA FRANCESCA E DI LORENZO IL MAGNIFICO, PER ISTITUTIMUSICALI E ACCADEMIE DI BELLE ARTI, NONCHE' PER LA CATALOGAZIONE DI ARCHIVI DI NOTEVOLE INTERESSE STORICO	7.900	7.900
TOTALE LEGGE	7.900	7.900
LEGGI N.278 DEL 1991		
MODIFICHE ED INTEGRAZIONI ALLE LEGGI 25 FEBBRAIO 1987, N.67, E 7 AGOSTO 1990, N.250, CONTENENTI PROVVIDENZE A FAVORE DELLAEDITORIA	4.000	4.000
TOTALE LEGGE	4.000	4.000
LEGGI N.329 DEL 1991		
RATIFICA ED ESECUZIONE DELL' ACCORDO TRA IL GOVERNO DELLA REPUBBLICA ITALIANA ED IL GOVERNO DELL'UNIONE DELLE REPUBBLICHE SOCIALISTE PER L'ATTUAZIONE DI SCAMBI GIOVANILI, FATTO A ROMA IL 30 NOVEMBRE 1989	359	359
TOTALE LEGGE	359	359
LEGGI N.334 DEL 1991		
INTERVENTI STRAORDINARI A FAVORE DEGLI ENTI AUTONOMI TEATRO COMUNALE DELL'OPERA DI GENOVA, TEATRO REGIO DI TORINO, TEATRO DELL'OPERA DI ROMA E TEATRO LA FENICE DI VENEZIA	40.000	40.000
TOTALE LEGGE	40.000	40.000

SEQUE : ALLEGATO C/2

COMPETENZA	CASSA
(MILIONI DI LIRE)	

LEGGE N.366 DEL 1991

DISPOSIZIONI PER L'ASSESTAMENTO DEL BILANCIO
DELLO STATO E DEI BILANCI DELLE AZIENDE
AUTONOME PER L'ANNO FINANZIARIO 1991

611.174 3.161.129

TOTALE LEGGE

611.174 3.161.129

DECRETO LEGGE N.75 DEL 1991

INTERVENTI URGENTI PER L'EDILIZIA SCOLASTICA
E UNIVERSITARIAE PER L'ARREDAMENTO
SCOLASTICO

5.000 5.000

TOTALE LEGGE

5.000 5.000

TOTALE SEZIONE VI

2.295.397 4.990.774

SEZIONE VII - UNIVERSITA' E RICERCA
SCIENTIFICA

LEGGE N.385 DEL 1978

ADEGUAMENTO DELLA DISCIPLINA DEI COMPENSI
PER LAVORO STRAORDINARIO AI DIPENDENTI DELLO
STATO

3.967 3.967

TOTALE LEGGE

3.967 3.967

LEGGE N.468 DEL 1978

RIFORMA DI ALCUNE NORME DI CONTABILITA'
GENERALE DELLO STATO IN MATERIA DI BILANCIO

ARTICOLO 007

25.692 26.472

ARTICOLO 008

3.883 3.883

SEGUE : ALLEGATO C/2

		COMPETENZA	CASSA
		(MILIONI DI LIRE)	
ARTICOLO	009	5	5
ARTICOLO	017	5.000	8.610
TOTALE LEGGE		34.580	38.970
LEGGE N.373 DEL 1980			
ULTERIORE PROROGA E RIFINANZIAMENTO DEL FONDO DESTINATO ALLE ESIGENZE DEL TERRITORIO DI TRIESTE, ISTITUITO CON LEGGE COSTITUZIONALE 31 GENNAIO 1963, N.1			
		3.200	3.200
TOTALE LEGGE		3.200	3.200
LEGGE N.366 DEL 1990			
COMPLETAMENTO ED ADEGUAMENTO DELLE STRUTTURE DEL LABORATORIO DI FISICA NUCLEARE DEL GRAN SASSO			
		6.000	6.000
TOTALE LEGGE		6.000	6.000
DECRETO LEGGE N.326 DEL 1990			
DISPOSIZIONI URGENTI PER ASSICURARE L'ATTUAZIONE DI RINNOVI CONTRATTUALI RELATIVI AL TRIENNIO 1988-1990			
		101.318	101.318
TOTALE LEGGE		101.318	101.318
DECRETO LEGGE N.344 DEL 1990			
CORRESPONSIONE AI PUBBLICI DIPENDENTI DI ACCONTI SUI MIGLIORAMENTI ECONOMICI RELATIVI AL PERIODO CONTRATTUALE 1988-1990, NONCHE' DISPOSIZIONI URGENTI IN MATERIA DI PUBBLICO IMPIEGO			
		257.056	257.056

SEGUE : ALLEGATO C/2

	COMPETENZA	CASSA
	(MILIONI DI LIRE)	
TOTALE LEGGE	257.056	257.056
DECRETO PRESID. REPUBBL. N.44 DEL 1990		
REGOLAMENTO PER IL RECEPIMENTO DELLE NORME RISULTANTI DALLA DISCIPLINA PREVISTA DALL'ACCORDO DEL 26 SETTEMBRE 1989 CONCERNENTE IL PERSONALE DEL COMPARTO MINISTERI ED ALTRE CATEGORIE DI CUI ALL'ARTICOLO 2 DEL DECRETO DEL PRESIDENTE DELLA REPUBBLICA 5 MARZO 1986, N.68		
	164	164
TOTALE LEGGE	164	164
DECRETO PRESID. REPUBBL. N.319 DEL 1990		
REGOLAMENTO PER IL RECEPIMENTO DELLE NORME RISULTANTI DALLA DISCIPLINA PREVISTA DALL'ACCORDO DEL 21 FEBBRAIO 1990 CONCERNENTE IL PERSONALE DEL COMPARTO DELLE UNIVERSITA', DI CUI ALL'ART. 9 DEL DECRETO DEL PRESIDENTE DELLA REPUBBLICA 5 MARZO 1986, N.68.		
	225.173	225.173
TOTALE LEGGE	225.173	225.173
LEGGE DI BILANCIO N.406 DEL 1990		
BILANCIO DI PREVISIONE DELLO STATO PER L'ANNO FINANZIARIO 1991 E BILANCIO PLURIENNALE PER IL TRIENNIO 1991-93.		
	10	10
ARTICOLO 003	88.604	81.704
ARTICOLO 027	-540	705
TOTALE LEGGE	88.074	82.419
LEGGE N.19 DEL 1991		

SEQUE : ALLEGATO C/2

	COMPETENZA	CASSA
	(MILIONI DI LIRE)	
NORME PER LO SVILUPPO DELLE ATTIVITA' ECONOMICHE E DELLA COOPERAZIONE INTERNAZIONALE DELLA REGIONE FRIULI-VENEZIA GIULIA, DELLA PROVINCIA DI BELLUNO E DELLE AREE LIMITROFE		
	4.000	4.000
TOTALE LEGGE	4.000	4.000
LEGGI N.46 DEL 1991		
CONTRIBUTO DELLO STATO ALLE SPESE DI GESTIONE DEL PROGRAMMA NAZIONALE DI RICERCHE AEROSPAZIALI - PRORA -		
	9.500	9.500
TOTALE LEGGE	9.500	9.500
LEGGI N.113 DEL 1991		
INIZIATIVE PER LA DIFFUSIONE DELLA CULTURA SCIENTIFICA		
	10.000	10.000
TOTALE LEGGE	10.000	10.000
LEGGI N.243 DEL 1991		
UNIVERSITA' NON STATALI LEGALMENTE RICONOSCIUTE		
	87.000	87.000
TOTALE LEGGE	87.000	87.000
LEGGI N.366 DEL 1991		
DISPOSIZIONI PER L'ASSESTAMENTO DEL BILANCIO DELLO STATO E DEI BILANCI DELLE AZIENDE AUTONOME PER L'ANNO FINANZIARIO 1991		
	86.827	996.191

SEGUE - ALLEGATO C/2

	COMPETENZA	CASSA
	(MILIONI DI LIRE)	
TOTALE LEGGE	86.827	996.191
LEGGES N. 380 DEL 1991		
NORME SUI PROGRAMMI NAZIONALI DI RICERCA SCIENTIFICA E TECNOLOGICA IN ANTARTIDE		
	50.000	0
TOTALE LEGGE	50.000	0
LEGGES N. 390 DEL 1991		
NORME SUL DIRITTO AGLI STUDI UNIVERSITARI		
	50.000	0
TOTALE LEGGE	50.000	0
DECRETO PRESID. REPUBBL. N. 171 DEL 1991		
RECEPIMENTO DELLE NORME RISULTANTI DALLA DISCIPLINA PREVISTA DALL'ACCORDO PER IL TRIENNIO 1988-1990 CONCERNENTE IL PERSONALE DELLE ISTITUZIONI E DEGLI ENTI DI RICERCA E SPERIMENTAZIONE DI CUI ALL'ARTICOLO 9 DELLA LEGGE 9 MAGGIO 1989, N. 168		
	5.730	0
TOTALE LEGGE	5.730	0
TOTALE SEZIONE VII	1.022.589	1.824.958
SEZIONE VIII - EDILIZIA		
REGIO DECRETO N. 263 DEL 1928		
DISPOSIZIONI LEGISLATIVE, AMMINISTRATIVE E DI CONTABILITA' DEI CORPI, ISTITUTI E STABILIMENTI MILITARI		
ARTICOLO 020	3.047	3.047

SEGUE : ALLEGATO C/2

		COMPETENZA	CASSA
		(MILIONI DI LIRE)	
TOTALE LEGGE		3.047	3.047
LEGGE N.468 DEL 1978			
RIFORMA DI ALCUNE NORME DI CONTABILITA' GENERALE DELLO STATO IN MATERIA DI BILANCIO			
ARTICOLO	005	11.324	8.693
ARTICOLO	007	1.486	1.486
ARTICOLO	008	68.840	68.840
ARTICOLO	017	608	10.673
TOTALE LEGGE		82.258	89.692
LEGGE FINANZIARIA N.41 DEL 1986			
DISPOSIZIONI PER LA FORMAZIONE DEL BILANCIO ANNUALE E PLURIENNALE DELLO STATO (LEGGE FINANZIARIA 1986)			
		32.572	32.572
ARTICOLO	014	1.576	1.576
TOTALE LEGGE		34.148	34.148
LEGGE FINANZIARIA N.67 DEL 1988			
DISPOSIZIONI PER LA FORMAZIONE DEL BILANCIO ANNUALE E PLURIENNALE DELLO STATO (L.F. 88)			
		8.600	8.600
TOTALE LEGGE		8.600	8.600
LEGGE N.396 DEL 1990			
INTERVENTI PER ROMA, CAPITALE DELLA REPUBBLICA			
		4.000	4.000
TOTALE LEGGE		4.000	4.000

SEGUE : ALLEGATO C/2

		COMPETENZA	CASSA
		(MILIONI DI LIRE)	
LEGGE DI BILANCIO N.406 DEL 1990			
BILANCIO DI PREVISIONE DELLO STATO PER L'ANNO FINANZIARIO 1991 E BILANCIO PLURIENNALE PER IL TRIENNIO 1991-93.			
		159	86
ARTICOLO	005	47.763	47.763
ARTICOLO	027	-310	-262.110
	TOTALE LEGGE	47.612	-214.261
LEGGE N.34 DEL 1991			
POTENZIAMENTO DELLE INFRASTRUTTURE LOGISTICHE E OPERATIVE DELLE CAPITANERIE DI PORTO E DEGLI UFFICI PERIFERICI DELLA MARINA MERCANTILE			
		20.000	20.000
	TOTALE LEGGE	20.000	20.000
LEGGE N.117 DEL 1991			
AUTORIZZAZIONE DI SPESA PER L'ACQUISTO, LA RISTRUTTURAZIONE E LA COSTRUZIONE DI IMMOBILI DA ADIBIRE A SEDI DI RAPPRESENTANZE DIPLOMATICHE ED UFFICI CONSOLARI, NONCHE' AD ALLOGGI PER IL PERSONALE			
		20.000	20.000
	TOTALE LEGGE	20.000	20.000
LEGGE N.358 DEL 1991			
NORME PER LA RISTRUTTURAZIONE DEL MINISTERO DELLE FINANZE			
		50.000	0
	TOTALE LEGGE	50.000	0

SEQUE : ALLEGATO C/2

	COMPETENZA	CASSA
	(MILIONI DI LIRE)	
LEGGI N. 366 DEL 1991		
DISPOSIZIONI PER L'ASSESTAMENTO DEL BILANCIO DELLO STATO E DEI BILANCI DELLE AZIENDE AUTONOME PER L'ANNO FINANZIARIO 1991		
	-30.454	390.577
TOTALE LEGGE	-30.454	390.577
DECRETO LEGGE N. 75 DEL 1991		
INTERVENTI URGENTI PER L'EDILIZIA SCOLASTICA E UNIVERSITARIAE PER L'ARREDAMENTO SCOLASTICO		
	10.000	10.000
TOTALE LEGGE	10.000	10.000
DECRETO LEGGE N. 365 DEL 1991		
INTERVENTI URGENTI PER IL SISTEMA INFORMATIVO E PER LE STRUTTURE, LE ATTREZZATURE ED I SERVIZI DELL'AMMINISTRAZIONE DELLA GIUSTIZIA		
	15.000	15.000
TOTALE LEGGE	15.000	15.000
TOTALE SEZIONE VIII	264.210	380.803
SEZIONE IX - LAVORO E PREVIDENZA SOCIALE		
LEGGI N. 285 DEL 1977		
PROVVEDIMENTI PER L'OCCUPAZIONE GIOVANILE		
	466	0
TOTALE LEGGE	466	0

SEGUE I ALLEGATO C/2

COMPETENZA	CASSA
(MILIONI DI LIRE)	

LEGGE N.385 DEL 1978

ADEGUAMENTO DELLA DISCIPLINA DEI COMPENSI
PER LAVORO STRAORDINARIO AI DIPENDENTI DELLO
STATO

	9.809	9.727
TOTALE LEGGE	9.809	9.727

LEGGE N.468 DEL 1978

RIFORMA DI ALCUNE NORME DI CONTABILITA'
GENERALE DELLO STATO IN MATERIA DI BILANCIO

ARTICOLO 005	235.921	207.003
ARTICOLO 007	79.139	77.120
ARTICOLO 008	964	964
ARTICOLO 009	2.290	2.290
ARTICOLO 017	59.475	90.563
TOTALE LEGGE	377.789	377.940

DECRETO LEGGE N.86 DEL 1988

NORME IN MATERIA PREVIDENZIALE, DI
OCCUPAZIONE GIOVANILE E DI MERCATI DI
LAVORO, NONCHE' PER IL POTENZIAMENTO DEL
SISTEMA INFORMATICO DEL MINISTERO DEL LAVORO
E DELLA PREVIDENZA SOCIALE

ARTICOLO 006	0	-60.700
TOTALE LEGGE	0	-60.700

LEGGE N.160 DEL 1989

CONVERSIONE IN LEGGE, CON MODIFICAZIONI, DEL
DECRETO-LEGGE 4 MARZO 1989, N. 77, RECANTE
DISPOSIZIONI URGENTI IN MATERIA DI TRASPORTI
E DI CONCESSIONI MARITTIME

SEQUE : ALLEGATO C/2

	COMPETENZA	CASSA
	(MILIONI DI LIRE)	
	28.849	0
TOTALE LEGGE	28.849	0
DECRETO LEGGE N.326 DEL 1990		
DISPOSIZIONI URGENTI PER ASSICURARE L'ATTUAZIONE DI RINNOVI CONTRATTUALI RELATIVI AL TRIENNIO 1988-1990		
	1.176	1.176
TOTALE LEGGE	1.176	1.176
DECRETO LEGGE N.344 DEL 1990		
CORRESPONSIONE AI PUBBLICI DIPENDENTI DI ACCONTI SUI MIGLIORAMENTI ECONOMICI RELATIVI AL PERIODO CONTRATTUALE 1988-1990, NONCHE' DISPOSIZIONI URGENTI IN MATERIA DI PUBBLICO IMPIEGO		
	3.161	3.161
TOTALE LEGGE	3.161	3.161
DECRETO PRESID. REPUBBL. N.44 DEL 1990		
REGOLAMENTO PER IL RECEPIMENTO DELLE NORME RISULTANTI DALLA DISCIPLINA PREVISTA DALL'ACCORDO DEL 26 SETTEMBRE 1989 CONCERNENTE IL PERSONALE DEL COMPARTO MINISTERI ED ALTRE CATEGORIE DI CUI ALL'ARTICOLO 2 DEL DECRETO DEL PRESIDENTE DELLA REPUBBLICA 5 MARZO 1986, N.68		
	911	911
TOTALE LEGGE	911	911
LEGGE DI BILANCIO N.406 DEL 1990		
BILANCIO DI PREVISIONE DELLO STATO PER L'ANNO FINANZIARIO 1991 E BILANCIO PLURIENNALE PER IL TRIENNIO 1991-93.		

SEGUE : ALLEGATO C/2

		COMPETENZA	CASSA
		(MILIONI DI LIRE)	
		749.954	749.954
ARTICOLO	003	12.027	12.027
ARTICOLO	027	-1.623	224.165
	TOTALE LEGGE	760.358	986.146
LEGGI N.59 DEL 1991			
DISPOSIZIONI URGENTI IN TEMA DI PEREQUAZIONE DEI TRATTAMENTI DI PENSIONE NEI SETTORI PRIVATO E PUBBLICO			
		1.330.000	1.330.000
	TOTALE LEGGE	1.330.000	1.330.000
LEGGI N.89 DEL 1991			
DISPOSIZIONI IN MATERIA DI FISCALIZZAZIONE DEGLI ONERI SOCIALI E DI SGRAVI CONTRIBUTIVI NEL MEZZOGIORNO			
		204.000	183.600
	TOTALE LEGGE	204.000	183.600
LEGGI N.125 DEL 1991			
AZIONI POSITIVE PER LA REALIZZAZIONE DELLA PARITA' UOMO-DONNA NEL LAVORO			
		10.000	10.000
	TOTALE LEGGE	10.000	10.000
LEGGI N.169 DEL 1991			
DISPOSIZIONI URGENTI IN MATERIA DI SOSTEGNO DELL'OCCUPAZIONE			
		50.000	50.000
	TOTALE LEGGE	50.000	50.000

SEGUE , ALLEGATO C/2

COMPETENZA	CASSA
(MILIONI DI LIRE)	

LEGGE N.260 DEL 1991

RATIFICA DELLA CONVENZIONE DI SICUREZZA
SOCIALE FRA LA REPUBBLICA ITALIANA E LA
REPUBBLICA DEL VENEZUELA, FIRMATA IL 7.6.88 A
ROMA

	6.400	0
TOTALE LEGGE	6.400	0

LEGGE N.261 DEL 1991

NORME CONCERNENTI MISURA E DISCIPLINA DEI
TRATTAMENTI PENSIONISTICI DI GUERRA

	-14.000	-14.000
TOTALE LEGGE	-14.000	-14.000

LEGGE N.344 DEL 1991

PROVVEDIMENTI IN FAVORE DEI PROFUGHI
ITALIANI

	-4.300	0
TOTALE LEGGE	-4.300	0

LEGGE N.366 DEL 1991

DISPOSIZIONI PER L'ASSESTAMENTO DEL BILANCIO
DELLO STATO E DEI BILANCI DELLE AZIENDE
AUTONOME PER L'ANNO FINANZIARIO 1991

	161.797	3.971.779
TOTALE LEGGE	161.797	3.971.779
TOTALE SEZIONE IX	2.926.416	6.849.740

SEZIONE X - ASSISTENZA PUBBLICA

SEGUE : ALLEGATO C/2

		COMPETENZA	CASSA
		(MILIONI DI LIRE)	
LEGGE N.385 DEL 1978			
ADEGUAMENTO DELLA DISCIPLINA DEI COMPENSI PER LAVORO STRAORDINARIO AI DIPENDENTI DELLO STATO			
		1.279	1.144
	TOTALE LEGGE	1.279	1.144
LEGGE N.468 DEL 1978			
RIFORMA DI ALCUNE NORME DI CONTABILITA' GENERALE DELLO STATO IN MATERIA DI BILANCIO			
ARTICOLO	005	363.561	331.732
ARTICOLO	007	25.518	25.518
ARTICOLO	009	1.000	1.000
ARTICOLO	012	100	100
ARTICOLO	017	28.133	47.569
	TOTALE LEGGE	418.312	405.919
LEGGE N.373 DEL 1980			
ULTERIORE PROROGA E RIFINANZIAMENTO DEL FONDO DESTINATO ALLE ESIGENZE DEL TERRITORIO DI TRIESTE, ISTITUITO CON LEGGE COSTITUZIONALE 31 GENNAIO 1963, N.1			
		1.760	1.680
	TOTALE LEGGE	1.760	1.680
LEGGE FINANZIARIA N.67 DEL 1988			
DISPOSIZIONI PER LA FORMAZIONE DEL BILANCIO ANNUALE E PLURIENNALE DELLO STATO (L.F. 88)			
		1.050	1.050
	TOTALE LEGGE	1.050	1.050

SEGUE : ALLEGATO C/2

		COMPETENZA	CASSA
		(MILIONI DI LIRE)	
LEGGE N.162 DEL 1990			
AGGIORNAMENTO, MODIFICHE ED INTEGRAZIONI DELLA LEGGE 22 DICEMBRE 1975 N. 685, RECANTE DISCIPLINA DEGLI STUPEFACENTI E SOSTANZE PSICOTROPE, PREVENZIONE, CURA E RIABILITAZIONE DEI RELATIVI STATI DI TOSSICODIPENDENZA.			
		2.000	0
ARTICOLO	032	0	2.000
	TOTALE LEGGE	2.000	2.000
LEGGE N.289 DEL 1990			
MODIFICHE ALLA DISCIPLINA DELLE INDENNITA' DI ACCOMPAGNAMENTO DI CUI ALLA LEGGE 21 NOVEMBRE 1988, N. 508, RECANTE NORME INTEGRATIVE IN MATERIA DI ASSISTENZA ECONOMICAAGLI INVALIDI CIVILI, AI CIECHI CIVILI ED AI SORDOMUTI E ISTITUZIONE DI UN'INDENNITA' DI FREQUENZA PER I MINORI INVALIDI			
		396.000	396.000
	TOTALE LEGGE	396.000	396.000
LEGGE N.407 DEL 1990			
DISPOSIZIONI DIVERSE PER L'ATTUAZIONE DELLA MANOVRA DI FINANZA PUBBLICA 1991-1993			
		-192.000	-192.000
	TOTALE LEGGE	-192.000	-192.000
LEGGE N.422 DEL 1990			
ADEGUAMENTO DELLE PENSIONI DI GUERRA ED INTEGRAZIONE DEL TRATTAMENTO BASE DEI GRANDI INVALIDI DI GUERRA E PER SERVIZIO			
		90.000	90.000

SEGUE : ALLEGATO C/2

	COMPETENZA	CASSA
	(MILIONI DI LIRE)	
TOTALE LEGGE	90.000	90.000
LEGGE N.429 DEL 1990		
PROVVIDENZE A FAVORE DEI FAMILIARI A CARICO DEI CITTADINI ITALIANI TRATTENUTI IN IRAQ O IN KUWAIT		
	750	750
TOTALE LEGGE	750	750
LEGGE DI BILANCIO N.406 DEL 1990		
BILANCIO DI PREVISIONE DELLO STATO PER L'ANNO FINANZIARIO 1991 E BILANCIO PLURIENNALE PER IL TRIENNIO 1991-93.		
ARTICOLO 003	-8.813	-8.813
ARTICOLO 027	0	-9.334
TOTALE LEGGE	-8.813	-18.147
LEGGE N.89 DEL 1991		
DISPOSIZIONI IN MATERIA DI FISCALIZZAZIONE DEGLI ONERI SOCIALI E DI SGRAVI CONTRIBUTIVI NEL MEZZOGIORNO		
	34.000	34.000
TOTALE LEGGE	34.000	34.000
LEGGE N.199 DEL 1991		
RIORDINO E RIVALUTAZIONE DEGLI ASSEGNI STRAORDINARI ANNESSI ALLE DECORAZIONI AL VALOR MILITARE		
	10.326	10.326
TOTALE LEGGE	10.326	10.326
LEGGE N.216 DEL 1991		

SEQUE : ALLEGATO C/2

	COMPETENZA	CASSA
	(MILIONI DI LIRE)	
PRIMI INTERVENTI IN FAVORE DEI MINORI SOGGETTI A RISCHIO DI COINVOLGIMENTO IN ATTIVITA' CRIMINOSE	25.000	25.000
TOTALE LEGGE	25.000	25.000
LEGGI N.250 DEL 1991		
CONTRIBUTO DELLO STATO A FAVORE DELLE ASSOCIAZIONI COMBATTENTISTICHE	5.000	5.000
TOTALE LEGGE	5.000	5.000
LEGGI N.261 DEL 1991		
NORME CONCERNENTI MISURA E DISCIPLINA DEI TRATTAMENTI PENSIONISTICI DI GUERRA	40.000	40.000
TOTALE LEGGE	40.000	40.000
LEGGI N.344 DEL 1991		
PROVVEDIMENTI IN FAVORE DEI PROFUGHI ITALIANI	4.300	0
TOTALE LEGGE	4.300	0
LEGGI N.366 DEL 1991		
DISPOSIZIONI PER L'ASSESTAMENTO DEL BILANCIO DELLO STATO E DEI BILANCI DELLE AZIENDE AUTONOME PER L'ANNO FINANZIARIO 1991	-822.600	-1.172.484
TOTALE LEGGE	-822.600	-1.172.484
TOTALE SEZIONE X	6.364	-369.763

SEGUE : ALLEGATO C/2

COMPETENZA	CASSA
(MILIONI DI LIRE)	

SEZIONE XI - IGIENE E SANITA'

REGIO DECRETO N.263 DEL 1928

DISPOSIZIONI LEGISLATIVE, AMMINISTRATIVE E
DI CONTABILITA' DEI CORPI, ISTITUTI E
STABILIMENTI MILITARI

ARTICOLO	020	6.000	6.000
	TOTALE LEGGE	6.000	6.000

LEGGE N.385 DEL 1978

ADEGUAMENTO DELLA DISCIPLINA DEI COMPENSI
PER LAVORO STRAORDINARIO AI DIPENDENTI DELLO
STATO

		4.561	4.491
	TOTALE LEGGE	4.561	4.491

LEGGE N.468 DEL 1978

RIFORMA DI ALCUNE NORME DI CONTABILITA'
GENERALE DELLO STATO IN MATERIA DI BILANCIO

ARTICOLO	005	75.313	68.892
ARTICOLO	007	288.036	286.891
ARTICOLO	008	8.679	8.679
ARTICOLO	009	1.639	1.639
ARTICOLO	017	43.763	50.001
	TOTALE LEGGE	417.430	416.102

LEGGE N.312 DEL 1980

NUOVO ASSETTO RETRIBUTIVO-FUNZIONALE DEL
PERSONALE CIVILE E MILITARE DELLO STATO

SEGUE : ALLEGATO C/2

		COMPETENZA	CASSA
		(MILIONI DI LIRE)	
ARTICOLO	024	32.480	32.480
TOTALE LEGGE		32.480	32.480
LEGGI N. 373 DEL 1980			
ULTERIORE PROROGA E RIFINANZIAMENTO DEL FONDO DESTINATO ALLE ESIGENZE DEL TERRITORIO DI TRIESTE, ISTITUITO CON LEGGE COSTITUZIONALE 31 GENNAIO 1963, N.1			
		1.050	700
TOTALE LEGGE		1.050	700
LEGGI FINANZIARIE N. 887 DEL 1984			
DISPOSIZIONI PER LA FORMAZIONE DEL BILANCIO ANNUALE E PLURIENNALE DELLO STATO (LEGGI FINANZIARIE 1985).			
		4.565	4.565
TOTALE LEGGE		4.565	4.565
LEGGI N. 72 DEL 1985			
CONVERSIONE IN LEGGE, CON MODIFICAZIONI, DEL DECRETO LEGGE 11 GENNAIO 1985, N.2, RECANTE ADEGUAMENTO PROVVISORIO DEL TRATTAMENTO ECONOMICO DEI DIRIGENTI DELLE AMMINISTRAZIONI DELLO STATO, ANCHE AD ORDINAMENTO AUTONOMO< E DEL PERSONALE AD ESSI COLLEGATO>			
		84	84
TOTALE LEGGE		84	84
LEGGI FINANZIARIE N. 41 DEL 1986			
DISPOSIZIONI PER LA FORMAZIONE DEL BILANCIO ANNUALE E PLURIENNALE DELLO STATO (LEGGI FINANZIARIE 1986)			
		6.681	6.681

SEGUE : ALLEGATO C/2

	COMPETENZA	CASSA
	(MILIONI DI LIRE)	
TOTALE LEGGE	6.681	6.681
DECRETO LEGGE N.86 DEL 1988		
NORME IN MATERIA PREVIDENZIALE, DI OCCUPAZIONE GIOVANILE E DI MERCATI DI LAVORO, NONCHE' PER IL POTENZIAMENTO DEL SISTEMA INFORMATICO DEL MINISTERO DEL LAVORO E DELLA PREVIDENZA SOCIALE		
ARTICOLO 006	0	2.100
TOTALE LEGGE	0	2.100
LEGGE N.135 DEL 1990		
PROGRAMMA DI INTERVENTI URGENTI PER LA PREVENZIONE E LA LOTTA CONTRO L'AIDS		
ARTICOLO 001	345.000	345.000
TOTALE LEGGE	345.000	345.000
LEGGE N.162 DEL 1990		
AGGIORNAMENTO, MODIFICHE ED INTEGRAZIONI DELLA LEGGE 22 DICEMBRE 1975 N. 685, RECANTE DISCIPLINA DEGLI STUPEFACENTI E SOSTANZE PSICOTROPE, PREVENZIONE, CURA E RIABILITAZIONE DEI RELATIVI STATI DI TOSSICODIPENDENZA.		
	10.762	13.716
TOTALE LEGGE	10.762	13.716
DECRETO LEGGE N.344 DEL 1990		
CORRESPONSIONE AI PUBBLICI DIPENDENTI DI ACCONTI SUI MIGLIORAMENTI ECONOMICI RELATIVI AL PERIODO CONTRATTUALE 1988-1990, NONCHE' DISPOSIZIONI URGENTI IN MATERIA DI PUBBLICO IMPIEGO		
	5.599	5.599

SEGUE : ALLEGATO C/2

	COMPETENZA	CASSA
	(MILIONI DI LIRE)	
TOTALE LEGGE	5.599	5.599
DECRETO LEGGE N.415 DEL 1990		
PROROGA DEI TERMINI IN MATERIA DI ASSISTENZA SANITARIA		
	90.000	90.000
TOTALE LEGGE	90.000	90.000
DECRETO PRESID. REPUBBL. N.44 DEL 1990		
REGOLAMENTO PER IL RECEPIMENTO DELLE NORME RISULTANTI DALLA DISCIPLINA PREVISTA DALL'ACCORDO DEL 26 SETTEMBRE 1989 CONCERNENTE IL PERSONALE DEL COMPARTO MINISTERI ED ALTRE CATEGORIE DI CUI ALL'ARTICOLO 2 DEL DECRETO DEL PRESIDENTE DELLA REPUBBLICA 5 MARZO 1986, N.68		
	540	540
TOTALE LEGGE	540	540
LEGGE DI BILANCIO N.406 DEL 1990		
BILANCIO DI PREVISIONE DELLO STATO PER L'ANNO FINANZIARIO 1991 E BILANCIO PLURIENNALE PER IL TRIENNIO 1991-93.		
	-306	-180
ARTICOLO 003	1.062	1.062
ARTICOLO 005	6.556	6.556
ARTICOLO 027	-481	-14.764
TOTALE LEGGE	6.831	-7.326
LEGGE N.4 DEL 1991		
DISPOSIZIONI URGENTI PER ASSICURARE L'ATTUAZIONE DI RINNOVI CONTRATTUALI RELATIVI AL TRIENNIO 1988-1990		

SEGUE : ALLEGATO C/2

	COMPETENZA	CASSA
	(MILIONI DI LIRE)	
	5.959.000	5.959.000
TOTALE LEGGE	5.959.000	5.959.000
LEGGE N.281 DEL 1991		
LEGGE QUADRO IN MATERIA DI ANIMALI DI AFFEZIONE E PREVENZIONE DEL RANDAGISMO		
	1.000	1.000
TOTALE LEGGE	1.000	1.000
LEGGE N.366 DEL 1991		
DISPOSIZIONI PER L'ASSESTAMENTO DEL BILANCIO DELLO STATO E DEI BILANCI DELLE AZIENDE AUTONOME PER L'ANNO FINANZIARIO 1991		
	-109.840	3.440.765
TOTALE LEGGE	-109.840	3.440.765
DECRETO PRESID. REPUBBL. N.171 DEL 1991		
RECEPIMENTO DELLE NORME RISULTANTI DALLA DISCIPLINA PREVISTA DALL'ACCORDO PER IL TRIENNIO 1988-1990 CONCERNENTE IL PERSONALE DELLE ISTITUZIONI E DEGLI ENTI DI RICERCA E SPERIMENTAZIONE DI CUI ALL'ARTICOLO 9 DELLA LEGGE 9 MAGGIO 1989, N. 168		
	707	470
TOTALE LEGGE	707	470
TOTALE SEZIONE XI	6.782.449	10.321.967
SEZIONE XII - TRASPORTI E COMUNICAZIONI		
LEGGE N.385 DEL 1978		
ADEGUAMENTO DELLA DISCIPLINA DEI COMPENSI PER LAVORO STRAORDINARIO AI DIPENDENTI DELLO		

SEGUE : ALLEGATO C/2

		COMPETENZA	CASSA
		(MILIONI DI LIRE)	
STATO		11.910	11.134
TOTALE LEGGE		11.910	11.134
LEGGE N.468 DEL 1978			
RIFORMA DI ALCUNE NORME DI CONTABILITA' GENERALE DELLO STATO IN MATERIA DI BILANCIO			
ARTICOLO	005	1.590	1.590
ARTICOLO	007	46.878	46.806
ARTICOLO	008	76.483	76.483
ARTICOLO	009	3.808	3.808
ARTICOLO	012	37	0
ARTICOLO	017	13.433	7.890
TOTALE LEGGE		142.229	136.577
LEGGE FINANZIARIA N.730 DEL 1983			
DISPOSIZIONI PER LA FORMAZIONE DEL BILANCIO ANNUALE E PLURIENNALE DELLO STATO (LEGGE FINANZIARIA 1984)			
		35.482	35.482
ARTICOLO	037	19.990	19.990
TOTALE LEGGE		55.472	55.472
LEGGE FINANZIARIA N.887 DEL 1984			
DISPOSIZIONI PER LA FORMAZIONE DEL BILANCIO ANNUALE E PLURIENNALE DELLO STATO (LEGGE FINANZIARIA 1985).			
		2.432	2.432
TOTALE LEGGE		2.432	2.432

SEQUE : ALLEGATO C/2

	COMPETENZA	CASSA
	(MILIONI DI LIRE)	
LEGGE FINANZIARIA N.41 DEL 1986		
DISPOSIZIONI PER LA FORMAZIONE DEL BILANCIO ANNUALE E PLURIENNALE DELLO STATO (LEGGE FINANZIARIA 1986)		
ARTICOLO 014	7.996	7.996
TOTALE LEGGE	7.996	7.996
DECRETO LEGGE N.86 DEL 1988		
NORME IN MATERIA PREVIDENZIALE, DI OCCUPAZIONE GIOVANILE E DI MERCATI DI LAVORO, NONCHE' PER IL POTENZIAMENTO DEL SISTEMA INFORMATICO DEL MINISTERO DEL LAVORO E DELLA PREVIDENZA SOCIALE		
ARTICOLO 006	0	6.700
TOTALE LEGGE	0	6.700
LEGGE FINANZIARIA N.67 DEL 1988		
DISPOSIZIONI PER LA FORMAZIONE DEL BILANCIO ANNUALE E PLURIENNALE DELLO STATO (L.F. 88)		
	469	469
TOTALE LEGGE	469	469
LEGGE N.160 DEL 1989		
CONVERSIONE IN LEGGE, CON MODIFICAZIONI, DEL DECRETO-LEGGE 4 MARZO 1989, N. 77, RECANTE DISPOSIZIONI URGENTI IN MATERIA DI TRASPORTI E DI CONCESSIONI MARITTIME		
	-28.849	0
TOTALE LEGGE	-28.849	0
LEGGE N.366 DEL 1990		
COMPLETAMENTO ED ADEGUAMENTO DELLE STRUTTURE DEL LABORATORIO DI FISICA NUCLEARE DEL GRAN		

SEGUE : ALLEGATO C/2

	COMPETENZA	CASSA
	(MILIONI DI LIRE)	
SASSO		
	9.000	9.000
TOTALE LEGGE	9.000	9.000
LEGGE N.380 DEL 1990		
INTERVENTI PER LA REALIZZAZIONE DEL SISTEMA IDROVIARIO PADANO-VENETO		
	40.000	40.000
TOTALE LEGGE	40.000	40.000
LEGGE N.385 DEL 1990		
DISPOSIZIONI IN MATERIA DI TRASPORTI		
	50.000	50.000
TOTALE LEGGE	50.000	50.000
LEGGE N.404 DEL 1990		
AVANZAMENTO DEGLI UFFICIALI E SOTTOUFFICIALI DELLE FORZE ARMATE E DELLA GUARDIA DI FINANZA		
	32	32
TOTALE LEGGE	32	32
DECRETO LEGGE N.344 DEL 1990		
CORRESPONSIONE AI PUBBLICI DIPENDENTI DI ACCONTI SUI MIGLIORAMENTI ECONOMICI RELATIVI AL PERIODO CONTRATTUALE 1988-1990, NONCHE' DISPOSIZIONI URGENTI IN MATERIA DI PUBBLICO IMPIEGO		
	12.280	12.280
TOTALE LEGGE	12.280	12.280

SEGUE : ALLEGATO C/2

COMPETENZA	CASSA
(MILIONI DI LIRE)	

DECRETO PRESID. REPUBBL. N.44 DEL 1990

REGOLAMENTO PER IL RECEPIMENTO DELLE NORME
RISULTANTI DALLA DISCIPLINA PREVISTA
DALL'ACCORDO DEL 26 SETTEMBRE 1989
CONCERNENTE IL PERSONALE DEL COMPARTO
MINISTERI ED ALTRE CATEGORIE DI CUI
ALL'ARTICOLO 2 DEL DECRETO DEL PRESIDENTE
DELLA REPUBBLICA 5 MARZO 1986, N.68

844 844

TOTALE LEGGE

844 844

LEGGE DI BILANCIO N.406 DEL 1990

BILANCIO DI PREVISIONE DELLO STATO PER
L'ANNO FINANZIARIO 1991 E BILANCIO
PLURIENNALE PER IL TRIENNIO 1991-93.

0 -3.824

ARTICOLO 003

562.119 564.938

ARTICOLO 005

44.111 44.111

ARTICOLO 010

30.000 30.000

ARTICOLO 027

-5.418 -25.125

TOTALE LEGGE

630.812 610.100

LEGGE FINANZIARIA N.405 DEL 1990

DISPOSIZIONI PER LA FORMAZIONE DEL BILANCIO
ANNUALE E PLURIENNALE DELLO STATO (LEGGE
FINANZIARIA 1991)

ARTICOLO 011

531.772 531.772

TOTALE LEGGE

531.772 531.772

LEGGE N.19 DEL 1991

NORME PER LO SVILUPPO DELLE ATTIVITA'
ECONOMICHE E DELLA COOPERAZIONE
INTERNAZIONALE DELLA REGIONE FRIULI-VENEZIA
GIULIA, DELLA PROVINCIA DI BELLUNO E DELLE

SEGUE / ALLEGATO C/2

	COMPETENZA	CASSA
	(MILIONI DI LIRE)	
AREE LIMITROFE		
	3.000	3.000
TOTALE LEGGE	3.000	3.000
LEGGE N.44 DEL 1991		
PROGRAMMA STRAORDINARIO PER L'AGGIORNAMENTO DEL CATASTO DEL DEMANIO MARITTIMO E LA CREAZIONE DI UN'APPOSITA BANCA DATI		
	20.000	20.000
TOTALE LEGGE	20.000	20.000
LEGGE N.59 DEL 1991		
DISPOSIZIONI URGENTI IN TEMA DI PEREQUAZIONE DEI TRATTAMENTI DI PENSIONE NEI SETTORI PRIVATO E PUBBLICO		
	21.160	21.160
TOTALE LEGGE	21.160	21.160
LEGGE N.107 DEL 1991		
RIFINANZIAMENTO DELLA LEGGE 14 GIUGNO 1989, N. 234, RECANTE DISPOSIZIONI CONCERNENTI L'INDUSTRIA NAVALMECCANICA ED ARMATORIALE E PROVVEDIMENTI A FAVORE DELLA RICERCA APPLICATA AL SETTORE NAVALE		
	165.000	165.000
TOTALE LEGGE	165.000	165.000
LEGGE N.186 DEL 1991		
ISTITUZIONE DEL COMITATO INTERMINISTERIALE PER LA PROGRAMMAZIONE ECONOMICA NEL TRASPORTO (CIPET)		
	2.000	2.000

SEQUE : ALLEGATO C/2

	COMPETENZA	CASSA
	(MILIONI DI LIRE)	
TOTALE LEGGE	2.000	2.000
LEGGE N.202 DEL 1991		
PROVVEDIMENTI URGENTI PER LA FINANZA PUBBLICA		
	1.000	1.000
TOTALE LEGGE	1.000	1.000
LEGGE N.255 DEL 1991		
POTENZIAMENTO DEGLI ORGANICI DEL PERSONALE MILITARE DELLE CAPITANERIE DI PORTO		
	412	0
TOTALE LEGGE	412	0
LEGGE N.366 DEL 1991		
DISPOSIZIONI PER L'ASSESTAMENTO DEL BILANCIO DELLO STATO E DEI BILANCI DELLE AZIENDE AUTONOME PER L'ANNO FINANZIARIO 1991		
	-607.065	1.811.134
TOTALE LEGGE	-607.065	1.811.134
DECRETO LEGGE N.24 DEL 1991		
DISPOSIZIONI URGENTI IN MATERIA DI TRASPORTI LOCALI		
	430.000	430.000
TOTALE LEGGE	430.000	430.000
TOTALE SEZIONE XII	1.501.907	3.928.101
SEZIONE XIII - AGRICOLTURA E ALIMENTAZIONE		

SEGUE : ALLEGATO C/2

	COMPETENZA	CASSA
	(MILIONI DI LIRE)	
LEGGE N.385 DEL 1978		
ADEGUAMENTO DELLA DISCIPLINA DEI COMPENSI PER LAVORO STRAORDINARIO AI DIPENDENTI DELLO STATO		
	4.368	4.368
TOTALE LEGGE	4.368	4.368
LEGGE N.468 DEL 1978		
RIFORMA DI ALCUNE NORME DI CONTABILITA' GENERALE DELLO STATO IN MATERIA DI BILANCIO		
ARTICOLO 005	755.471	754.594
ARTICOLO 007	30.788	30.673
ARTICOLO 008	48.519	48.519
ARTICOLO 009	1.724	1.724
ARTICOLO 017	105.707	116.828
TOTALE LEGGE	942.209	952.338
LEGGE N.590 DEL 1981		
NUOVE NORME PER IL FONDO DI SOLIDARIETA' NAZIONALE		
	195.000	195.000
TOTALE LEGGE	195.000	195.000
LEGGE FINANZIARIA N.41 DEL 1986		
DISPOSIZIONI PER LA FORMAZIONE DEL BILANCIO ANNUALE E PLURIENNALE DELLO STATO (LEGGE FINANZIARIA 1986)		
	1.200	1.200
TOTALE LEGGE	1.200	1.200

SEGUE : ALLEGATO C/2

COMPETENZA	CASSA
(MILIONI DI LIRE)	

LEGGI N.183 DEL 1987

COORDINAMENTO DELLE POLITICHE RIGUARDANTI
L'APPARTENENZA DELL'ITALIA ALLE COMUNITA'
EUROPEE ED ADEGUAMENTO DELL'ORDINAMENTO
INTERNO AGLI ATTI NORMATIVI COMUNITARI

26.800 26.800

TOTALE LEGGE

26.800 26.800

LEGGI FINANZIARIA N.67 DEL 1988

DISPOSIZIONI PER LA FORMAZIONE DEL BILANCIO
ANNUALE E PLURIENNALE DELLO STATO (L.F. 88)

-563 -563

TOTALE LEGGE

-563 -563

LEGGI N.87 DEL 1990

INTERVENTI URGENTI PER LA ZOOTECNICA

0 -140.000

TOTALE LEGGE

0 -140.000

DECRETO LEGGE N.326 DEL 1990

DISPOSIZIONI URGENTI PER ASSICURARE
L'ATTUAZIONE DI RINNOVI CONTRATTUALI
RELATIVI AL TRIENNIO 1988-1990

15.691 15.691

TOTALE LEGGE

15.691 15.691

DECRETO LEGGE N.344 DEL 1990

CORRESPONSIONE AI PUBBLICI DIPENDENTI DI
ACCONTI SUI MIGLIORAMENTI ECONOMICI RELATIVI
AL PERIODO CONTRATTUALE 1988-1990, NONCHE'
DISPOSIZIONI URGENTI IN MATERIA DI PUBBLICO
IMPIEGO

SEGUE : ALLEGATO C/2

	COMPETENZA	CASSA
	(MILIONI DI LIRE)	
	5.504	5.504
TOTALE LEGGE	5.504	5.504
DECRETO PRESID. REPUBBL. N.44 DEL 1990		
REGOLAMENTO PER IL RECEPIMENTO DELLE NORME RISULTANTI DALLA DISCIPLINA PREVISTA DALL'ACCORDO DEL 26 SETTEMBRE 1989 CONCERNENTE IL PERSONALE DEL COMPARTO MINISTERI ED ALTRE CATEGORIE DI CUI ALL'ARTICOLO 2 DEL DECRETO DEL PRESIDENTE DELLA REPUBBLICA 5 MARZO 1986, N.68		
	400	400
TOTALE LEGGE	400	400
LEGGE DI BILANCIO N.406 DEL 1990		
BILANCIO DI PREVISIONE DELLO STATO PER L'ANNO FINANZIARIO 1991 E BILANCIO PLURIENNALE PER IL TRIENNIO 1991-93.		
	0	3.824
ARTICOLO 003	286.487	286.487
ARTICOLO 005	15.953	15.953
ARTICOLO 027	-674	-454
TOTALE LEGGE	301.766	305.810
LEGGE N.31 DEL 1991		
MISURE URGENTI A FAVORE DELLE AZIENDE AGRICOLE E ZOOTECNICHE DANNEGGIATE DALLA ECCEZIONALE SICCAITA' VERIFICATA NELL'ANNATA AGRARIA 1989-1990		
	100.000	100.000
TOTALE LEGGE	100.000	100.000
LEGGE N.201 DEL 1991		

SEGUE : ALLEGATO C/2

	COMPETENZA	CASSA
	(MILIONI DI LIRE)	
DIFFERIMENTO AL 31 DICEMBRE 1991 DELLE DISPOSIZIONI DI CUI ALLA LEGGE 8 NOVEMBRE 1986, N. 752 (LEGGE PLURIENNALE PER L'ATTUAZIONE DI INTERVENTI PROGRAMMATI IN AGRICOLTURA)	1.040.000	399.160
TOTALE LEGGE	1.040.000	399.160
LEGGI N. 267 DEL 1991		
ATTUAZIONE DEL TERZO PIANO NAZIONALE DELLA PESCA MARITTIMA EMISURE IN MATERIA DI CREDITO PESCHERECCIO, NONCHE' DI RICONVERSIONE DELLE UNITA' ADIBITE ALLA PESCA CON RETI DA POSTA DERIVANTE	100.000	7.260
TOTALE LEGGE	100.000	7.260
LEGGI N. 366 DEL 1991		
DISPOSIZIONI PER L'ASSESTAMENTO DEL BILANCIO DELLO STATO E DEI BILANCI DELLE AZIENDE AUTONOME PER L'ANNO FINANZIARIO 1991	-937	624.673
TOTALE LEGGE	-937	624.673
DECRETO LEGGE N. 142 DEL 1991		
PROVVEDIMENTI IN FAVORE DELLE POPOLAZIONI DELLE PROVINCE DI SIRACUSA, CATANIA E RAGUSA COLPITE DAL TERREMOTO NEL DICEMBRE 1990 ED ALTRE DISPOSIZIONI IN FAVORE DELLE ZONE DANNEGGIATE DA ECCEZIONALI AVVERSITA' ATMOSFERICHE DAL GIUGNO 1990 AL GENNAIO 1991	130.000	130.000
TOTALE LEGGE	130.000	130.000
TOTALE SEZIONE XIII	2.861.439	2.627.643

SEGUE : ALLEGATO C/2

COMPETENZA	CASSA
(MILIONI DI LIRE)	

SEZIONE XIV - INDUSTRIA, COMMERCIO E
ARTIGIANATO

LEGGE N.385 DEL 1978

ADEGUAMENTO DELLA DISCIPLINA DEI COMPENSI
PER LAVORO STRAORDINARIO AI DIPENDENTI DELLO
STATO

	4.422	4.122
TOTALE LEGGE	4.422	4.122

LEGGE N.468 DEL 1978

RIFORMA DI ALCUNE NORME DI CONTABILITA'
GENERALE DELLO STATO IN MATERIA DI BILANCIO

ARTICOLO 005	365.310	360.310
ARTICOLO 007	61.333	62.075
ARTICOLO 008	8.354	8.354
ARTICOLO 009	4.053	4.053
ARTICOLO 012	137	137
ARTICOLO 017	240.260	664.291
TOTALE LEGGE	679.447	1.099.220

LEGGE N.373 DEL 1980

ULTERIORE PROROGA E RIFINANZIAMENTO DEL
FONDO DESTINATO ALLE ESIGENZE DEL TERRITORIO
DI TRIESTE, ISTITUITO CON LEGGE
COSTITUZIONALE 31 GENNAIO 1963, N.1

	19.026	17.506
TOTALE LEGGE	19.026	17.506

SEGUE : ALLEGATO C/2

		COMPETENZA	CASSA
		(MILIONI DI LIRE)	
LEGGE N.163 DEL 1985			
NUOVA DISCIPLINA DEGLI INTERVENTI DELLO STATO A FAVORE DELLO SPETTACOLO.			
ARTICOLO	015	160.483	160.483
TOTALE LEGGE		160.483	160.483
LEGGE N.544 DEL 1988			
ELEVAZIONE DEI LIVELLI DEI TRATTAMENTI SOCIALI E MIGLIORAMENTI DELLE PENSIONI			
		-33	-33
TOTALE LEGGE		-33	-33
DECRETO LEGGE N.86 DEL 1988			
NORME IN MATERIA PREVIDENZIALE, DI OCCUPAZIONE GIOVANILE E DI MERCATI DI LAVORO, NONCHE' PER IL POTENZIAMENTO DEL SISTEMA INFORMATICO DEL MINISTERO DEL LAVORO E DELLA PREVIDENZA SOCIALE			
ARTICOLO	006	0	1.800
TOTALE LEGGE		0	1.800
LEGGE N.185 DEL 1989			
RIFINANZIAMENTO DELLE AGEVOLAZIONI ALLE PICCOLE E MEDIE IMPRESE DI CUI ALL'ARTICOLO 1 DEL DECRETO-LEGGE 31 LUGLIO 1987, N. 318, CONVERTITO, CON MODIFICAZIONI, DALLA LEGGE 3 OTTOBRE 1987, N. 399, E POTENZIAMENTO DELLE STRUTTURE DELL'UFFICIO CENTRALE BREVETTI DEL MINISTERO DELL'INDUSTRIA, DEL COMMERCIO E DELL'ARTIGIANATO			
		1.000	1.000
TOTALE LEGGE		1.000	1.000
LEGGE N.287 DEL 1990			

SEGUE - ALLEGATO C/2

	COMPETENZA	CASSA
	(MILIONI DI LIRE)	
NORME PER LA TUTELA DELLA CONCORRENZA E DEL MERCATO		
	32.000	32.000
TOTALE LEGGE	32.000	32.000
LEGGI N. 304 DEL 1990		
PROVVEDIMENTI PER LA PROMOZIONE DELLE ESPORTAZIONI		
	47.300	47.300
TOTALE LEGGE	47.300	47.300
LEGGI N. 306 DEL 1990		
PARTECIPAZIONE DELL'ITALIA ALLA VII RICOSTRUZIONE DELLE RISORSE DELLA BANCA INTERAMERICANA DI SVILUPPO (BID)		
	4.763	4.763
TOTALE LEGGE	4.763	4.763
LEGGI N. 321 DEL 1990		
AUMENTO DEL FONDO PER IL CONCORSO NEL PAGAMENTO DEGLI INTERESSI SULLE OPERAZIONI DI CREDITO A FAVORE DELLE IMPRESE ARTIGIANE, COSTITUITO PRESSO LA CASSA PER IL CREDITO ALLE IMPRESE ARTIGIANE		
	150.000	150.000
TOTALE LEGGE	150.000	150.000
DECRETO LEGGE N. 344 DEL 1990		
CORRESPONSIONE AI PUBBLICI DIPENDENTI DI ACCONTI SUI MIGLIORAMENTI ECONOMICI RELATIVI AL PERIODO CONTRATTUALE 1988-1990, NONCHE' DISPOSIZIONI URGENTI IN MATERIA DI PUBBLICO IMPIEGO		

SEGUE : ALLEGATO C/2

	COMPETENZA	CASSA
	(MILIONI DI LIRE)	
	1.892	1.892
TOTALE LEGGE	1.892	1.892
DECRETO PRESID. REPUBBL. N.44 DEL 1990		
REGOLAMENTO PER IL RECEPIMENTO DELLE NORME RISULTANTI DALLA DISCIPLINA PREVISTA DALL'ACCORDO DEL 26 SETTEMBRE 1989 CONCERNENTE IL PERSONALE DEL COMPARTO MINISTERI ED ALTRE CATEGORIE DI CUI ALL'ARTICOLO 2 DEL DECRETO DEL PRESIDENTE DELLA REPUBBLICA 5 MARZO 1986, N.68		
	576	576
TOTALE LEGGE	576	576
LEGGE DI BILANCIO N.406 DEL 1990		
BILANCIO DI PREVISIONE DELLO STATO PER L'ANNO FINANZIARIO 1991 E BILANCIO PLURIENNALE PER IL TRIENNIO 1991-93.		
	556	556
ARTICOLO 003	4.422	4.422
ARTICOLO 027	-3.815	198
TOTALE LEGGE	1.163	5.176
LEGGE N.10 DEL 1991		
NORME PER L'ATTUAZIONE DEL PIANO ENERGETICO NAZIONALE IN MATERIA DI USO RAZIONALE DELL'ENERGIA, DI RISPARMIO ENERGETICO E DI SVILUPPO DELLE FONTI RINNOVABILI DI ENERGIA		
	428.000	428.000
TOTALE LEGGE	428.000	428.000
LEGGE N.19 DEL 1991		
NORME PER LO SVILUPPO DELLE ATTIVITA' ECONOMICHE E DELLA COOPERAZIONE		

SEGUE : ALLEGATO C/2

	COMPETENZA	CASSA
	(MILIONI DI LIRE)	
INTERNAZIONALE DELLA REGIONE FRIULI-VENEZIA GIULIA, DELLA PROVINCIA DI BELLUNO E DELLE AREE LIMITROFE	23.000	23.000
TOTALE LEGGE	23.000	23.000
LEGGI N.45 DEL 1991		
PARTECIPAZIONE DELL'ITALIA ALL'AUMENTO DEL CAPITALE DELLA INTERNATIONAL FINANCE CORPORATION (IFC)	5.244	5.244
TOTALE LEGGE	5.244	5.244
LEGGI N.80 DEL 1991		
DISPOSIZIONI URGENTI IN FAVORE DEGLI ENTI LOCALI PER IL 1991	36.000	36.000
TOTALE LEGGE	36.000	36.000
LEGGI N.169 DEL 1991		
DISPOSIZIONI URGENTI IN MATERIA DI SOSTEGNO DELL'OCCUPAZIONE	0	50.000
TOTALE LEGGE	0	50.000
LEGGI N.181 DEL 1991		
DISPOSIZIONI PER IL RIFINANZIAMENTO DI INTERVENTI IN CAMPO ECONOMICO	362.300	212.300
TOTALE LEGGE	362.300	212.300

SEQUE : ALLEGATO C/2

	COMPETENZA	CASSA
	(MILIONI DI LIRE)	
LEGGE N.207 DEL 1991		
PARTECIPAZIONE DELL'ITALIA ALLA RICOSTITUZIONE DELLE RISORSE DEL FONDO INTERNAZIONALE PER LO SVILUPPO AGRICOLO		
	34.510	34.510
TOTALE LEGGE	34.510	34.510
LEGGE N.245 DEL 1991		
NUOVA DISCIPLINA PER L'INQUADRAMENTO DEL PERSONALE GIA' DIPENDENTE DELL'ENTE ZOLFI ITALIANI		
	275	275
TOTALE LEGGE	275	275
LEGGE N.278 DEL 1991		
MODIFICHE ED INTEGRAZIONI ALLE LEGGI 25 FEBBRAIO 1987, N.67, E 7 AGOSTO 1990, N.250, CONTENENTI PROVVIDENZE A FAVORE DELLA EDITORIA		
	19.000	19.000
TOTALE LEGGE	19.000	19.000
LEGGE N.282 DEL 1991		
RIFORMA DELL'ENEA		
	500.000	500.000
TOTALE LEGGE	500.000	500.000
LEGGE N.284 DEL 1991		
LIBERALIZZAZIONE DEI PREZZI DEL SETTORE TURISTICO E INTERVENTI DI SOSTEGNO ALLE IMPRESE TURISTICHE		
	50.000	50.000

SEGUE : ALLEGATO C/2

	COMPETENZA	CASSA
	(MILIONI DI LIRE)	
TOTALE LEGGE	50.000	50.000
LEGGE N.317 DEL 1991		
INTERVENTI PER L'INNOVAZIONE E LO SVILUPPO DELLE PICCOLE IMPRESE		
	150.650	0
TOTALE LEGGE	150.650	0
LEGGE N.366 DEL 1991		
DISPOSIZIONI PER L'ASSESTAMENTO DEL BILANCIO DELLO STATO E DEI BILANCI DELLE AZIENDE AUTONOME PER L'ANNO FINANZIARIO 1991		
	-7.735	981.404
TOTALE LEGGE	-7.735	981.404
LEGGE N.382 DEL 1991		
PARTECIPAZIONE DELL'ITALIA ALL'AUMENTO GENERALE DEL CAPITALE DELLA BANCA DI SVILUPPO DEI CARAIBI		
	1.140	0
TOTALE LEGGE	1.140	0
TOTALE SEZIONE XIV	2.704.421	3.865.536
SEZIONE XV - INTERVENTI STRAORDINARI PER IL MEZZOGIORNO		
LEGGE N.385 DEL 1978		
ADEGUAMENTO DELLA DISCIPLINA DEI COMPENSI PER LAVORO STRAORDINARIO AI DIPENDENTI DELLO STATO		
	542	517

SEQUE : ALLEGATO C/2

		COMPETENZA	CASSA
		(MILIONI DI LIRE)	
TOTALE LEGGE		542	517
LEGGE N.468 DEL 1978			
RIFORMA DI ALCUNE NORME DI CONTABILITA' GENERALE DELLO STATO IN MATERIA DI BILANCIO			
ARTICOLO	007	39.116	39.116
ARTICOLO	017	0	19
TOTALE LEGGE		39.116	39.135
LEGGE N.31 DEL 1991			
MISURE URGENTI A FAVORE DELLE AZIENDE AGRICOLE E ZOOTECNICHE DANNEGGIATE DALLA ECCEZIONALE SICCAITA' VERIFICATA SI NELL'ANNATA AGRARIA 1989-1990			
		-100.000	-100.000
TOTALE LEGGE		-100.000	-100.000
LEGGE N.42 DEL 1991			
INTERVENTI A FAVORE DEGLI ENTI DELLE PARTECIPAZIONI STATALI			
		200.000	200.000
TOTALE LEGGE		200.000	200.000
LEGGE N.366 DEL 1991			
DISPOSIZIONI PER L'ASSESTAMENTO DEL BILANCIO DELLO STATO E DEI BILANCI DELLE AZIENDE AUTONOME PER L'ANNO FINANZIARIO 1991			
		-99.021	-166.536
TOTALE LEGGE		-99.021	-166.536
TOTALE SEZIONE XV		40.636	-26.884

SEQUE : ALLEGATO C/2

COMPETENZA	CASSA
(MILIONI DI LIRE)	

SEZIONE XVI - OPERE ED INTERVENTI ECONOMICI
NON ATTRIBUIBILI A PARTICOLARI SETTORI

LEGGE N.385 DEL 1978

ADEGUAMENTO DELLA DISCIPLINA DEI COMPENSI
PER LAVORO STRAORDINARIO AI DIPENDENTI DELLO
STATO

	7.943	7.436
TOTALE LEGGE	7.943	7.436

LEGGE N.468 DEL 1978

RIFORMA DI ALCUNE NORME DI CONTABILITA'
GENERALE DELLO STATO IN MATERIA DI BILANCIO

ARTICOLO 007	27.909	28.139
ARTICOLO 008	54.387	54.387
ARTICOLO 009	1.679	1.674
ARTICOLO 017	0	6.866
TOTALE LEGGE	83.975	91.066

LEGGE N.373 DEL 1980

ULTERIORE PROROGA E RIFINANZIAMENTO DEL
FONDO DESTINATO ALLE ESIGENZE DEL TERRITORIO
DI TRIESTE, ISTITUITO CON LEGGE
COSTITUZIONALE 31 GENNAIO 1963, N.1

	32.530	34.820
TOTALE LEGGE	32.530	34.820

LEGGE FINANZIARIA N.730 DEL 1983

DISPOSIZIONI PER LA FORMAZIONE DEL BILANCIO
ANNUALE E PLURIENNALE DELLO STATO (LEGGE
FINANZIARIA 1984)

SEGUE : ALLEGATO C/2

		COMPETENZA	CASSA
		(MILIONI DI LIRE)	
		3.998	3.998
TOTALE LEGGE		3.998	3.998
LEGGE FINANZIARIA N.41 DEL 1986			
DISPOSIZIONI PER LA FORMAZIONE DEL BILANCIO ANNUALE E PLURIENNALE DELLO STATO (LEGGE FINANZIARIA 1986)			
ARTICOLO	014	32.572	32.572
TOTALE LEGGE		32.572	32.572
DECRETO LEGGE N.86 DEL 1988			
NORME IN MATERIA PREVIDENZIALE, DI OCCUPAZIONE GIOVANILE E DI MERCATI DI LAVORO, NONCHE' PER IL POTENZIAMENTO DEL SISTEMA INFORMATICO DEL MINISTERO DEL LAVORO E DELLA PREVIDENZA SOCIALE			
ARTICOLO	006	0	25.100
TOTALE LEGGE		0	25.100
LEGGE FINANZIARIA N.67 DEL 1988			
DISPOSIZIONI PER LA FORMAZIONE DEL BILANCIO ANNUALE E PLURIENNALE DELLO STATO (L.F. 88)			
		-42.550	-42.550
TOTALE LEGGE		-42.550	-42.550
LEGGE N.46 DEL 1990			
NORME PER LA SICUREZZA DEGLI IMPIANTI			
		5.062	5.062
TOTALE LEGGE		5.062	5.062
LEGGE N.368 DEL 1990			

SEQUE : ALLEGATO C/2

	COMPETENZA	CASSA
	(MILIONI DI LIRE)	
RIORGANIZZAZIONE DEL SERVIZIO PREVENZIONE DEGLI INQUINAMENTI E RISANAMENTO AMBIENTALE DEL MINISTERO DELL'AMBIENTE		
	80	80
TOTALE LEGGE	80	80
LEGGE N.385 DEL 1990		
DISPOSIZIONI IN MATERIA DI TRASPORTI		
	10.000	10.000
TOTALE LEGGE	10.000	10.000
LEGGE N.432 DEL 1990		
MISURE URGENTI PER L'ATTUAZIONE DELL'INTERVENTO IDROGEOLOGICO E FORESTALE NELLA REGIONE CALABRIA		
	1.240.000	1.240.000
TOTALE LEGGE	1.240.000	1.240.000
DECRETO LEGGE N.344 DEL 1990		
CORRESPONSIONE AI PUBBLICI DIPENDENTI DI ACCONTI SUI MIGLIORAMENTI ECONOMICI RELATIVI AL PERIODO CONTRATTUALE 1988-1990, NONCHE' DISPOSIZIONI URGENTI IN MATERIA DI PUBBLICO IMPIEGO		
	1.761	1.761
TOTALE LEGGE	1.761	1.761
DECRETO PRESID. REPUBBL. N.44 DEL 1990		
REGOLAMENTO PER IL RECEPIMENTO DELLE NORME RISULTANTI DALLA DISCIPLINA PREVISTA DALL'ACCORDO DEL 26 SETTEMBRE 1989 CONCERNENTE IL PERSONALE DEL COMPARTO MINISTERI ED ALTRE CATEGORIE DI CUI ALL'ARTICOLO 2 DEL DECRETO DEL PRESIDENTE DELLA REPUBBLICA 5 MARZO 1986, N.68		

SEGUE : ALLEGATO C/2

		COMPETENZA	CASSA
		(MILIONI DI LIRE)	
		745	745
TOTALE LEGGE		745	745
LEGGI DI BILANCIO N.406 DEL 1990			
BILANCIO DI PREVISIONE DELLO STATO PER L'ANNO FINANZIARIO 1991 E BILANCIO PLURIENNALE PER IL TRIENNIO 1991-93.			
ARTICOLO	003	506.960	508.072
ARTICOLO	005	23.111	23.111
ARTICOLO	010	-30.000	-30.000
ARTICOLO	027	-3.747	156.689
TOTALE LEGGE		496.324	657.872
LEGGI N.19 DEL 1991			
NORME PER LO SVILUPPO DELLE ATTIVITA' ECONOMICHE E DELLA COOPERAZIONE INTERNAZIONALE DELLA REGIONE FRIULI-VENEZIA GIULIA, DELLA PROVINCIA DI BELLUNO E DELLE AREE LIMITROFE			
		5.000	5.000
TOTALE LEGGE		5.000	5.000
LEGGI N.53 DEL 1991			
RATIFICA ED ESECUZIONE DELL'ACCORDO CHE ISTITUISCE LA BANCA EUROPEA PER LA RICOSTRUZIONE E LO SVILUPPO (BERS), ADOTTATO A PARIGI IL 29 MAGGIO 1990			
		78.200	78.200
TOTALE LEGGE		78.200	78.200
LEGGI N.169 DEL 1991			

SEQUE : ALLEGATO C/2

	COMPETENZA	CASSA
	(MILIONI DI LIRE)	
DISPOSIZIONI URGENTI IN MATERIA DI SOSTEGNO DELL'OCCUPAZIONE	0	-50.000
TOTALE LEGGE	0	-50.000
LEGGE N.195 DEL 1991		
PROVVEDIMENTI IN FAVORE DELLE POPOLAZIONI DELLE PROVINCE DI SIRACUSA, CATANIA E RAGUSA COLPITE DAL TERREMOTO NEL DICEMBRE 1990 ED ALTRE DISPOSIZIONI IN FAVORE DELLE ZONE DANNEGGIATE DA ECCEZIONALI AVVERSITA' ATMOSFERICHE DAL GIUGNO 1990 AL GENNAIO 1991	22.000	10.000
TOTALE LEGGE	22.000	10.000
LEGGE N.366 DEL 1991		
DISPOSIZIONI PER L'ASSESTAMENTO DEL BILANCIO DELLO STATO E DEI BILANCI DELLE AZIENDE AUTONOME PER L'ANNO FINANZIARIO 1991	340.753	2.913.882
TOTALE LEGGE	340.753	2.913.882
LEGGE N.394 DEL 1991		
LEGGE QUADRO SULLE AREE PROTETTE	73.900	0
TOTALE LEGGE	73.900	0
DECRETO LEGGE N.134 DEL 1991		
INTERVENTI URGENTI PER VENEZIA E CHIOGGIA E PER ROMA CAPITALE, NONCH MISURE URGENTI DESTINATE AD ALTRE AREE DEL TERRITORIO NAZIONALE		

SEGUE : ALLEGATO C/2

COMPETENZA	CASSA
(MILIONI DI LIRE)	

	1.500	1.500
TOTALE LEGGE	1.500	1.500
TOTALE SEZIONE XVI	2.393.793	5.026.542

SEZIONE XVII - FINANZA REGIONALE E LOCALE

LEGGE N.285 DEL 1977

PROVVEDIMENTI PER L'OCCUPAZIONE GIOVANILE

	140.000	0
TOTALE LEGGE	140.000	0

LEGGE N.468 DEL 1978

RIFORMA DI ALCUNE NORME DI CONTABILITA'
GENERALE DELLO STATO IN MATERIA DI BILANCIO

ARTICOLO 005	31.098	31.098
ARTICOLO 007	11.478	11.478
ARTICOLO 008	14.613	14.613
ARTICOLO 017	162	929.109
TOTALE LEGGE	57.351	986.298

LEGGE FINANZIARIA N.730 DEL 1983

DISPOSIZIONI PER LA FORMAZIONE DEL BILANCIO
ANNUALE E PLURIENNALE DELLO STATO (LEGGE
FINANZIARIA 1984)

	3.998	3.998
TOTALE LEGGE	3.998	3.998

LEGGE FINANZIARIA N.887 DEL 1984

SEQUE I ALLEGATO C/2

		COMPETENZA	CASSA
		(MILIONI DI LIRE)	
DISPOSIZIONI PER LA FORMAZIONE DEL BILANCIO ANNUALE E PLURIENNALE DELLO STATO (LEGGE FINANZIARIA 1985).			
		8.996	8.996
ARTICOLO	012	17.391	17.391
	TOTALE LEGGE	26.387	26.387
LEGGE FINANZIARIA N.41 DEL 1986			
DISPOSIZIONI PER LA FORMAZIONE DEL BILANCIO ANNUALE E PLURIENNALE DELLO STATO (LEGGE FINANZIARIA 1986)			
		106.231	106.231
ARTICOLO	014	229.514	229.514
	TOTALE LEGGE	335.745	335.745
LEGGE FINANZIARIA N.910 DEL 1986			
DISPOSIZIONI PER LA FORMAZIONE DEL BILANCIO ANNUALE E PLURIENNALE DELLO STATO (LEGGE FINANZIARIA 1987)			
		9.995	9.995
	TOTALE LEGGE	9.995	9.995
LEGGE N.544 DEL 1988			
ELEVAZIONE DEI LIVELLI DEI TRATTAMENTI SOCIALI E MIGLIORAMENTI DELLE PENSIONI			
		252	252
	TOTALE LEGGE	252	252
LEGGE FINANZIARIA N.67 DEL 1988			
DISPOSIZIONI PER LA FORMAZIONE DEL BILANCIO ANNUALE E PLURIENNALE DELLO STATO (L.F. 88)			

SEQUE : ALLEGATO C/2

		COMPETENZA	CASSA
		(MILIONI DI LIRE)	
		49.590	49.590
ARTICOLO	017	4.997	4.997
	TOTALE LEGGE	54.587	54.587
LEGGE N.38 DEL 1990			
NORME URGENTI IN MATERIA DI FINANZA LOCALE E DI RAPPORTI FINANZIARI TRA LO STATO E LE REGIONI, NONCHE' DISPOSIZIONI VARIE			
		466.855	466.855
	TOTALE LEGGE	466.855	466.855
LEGGE N.87 DEL 1990			
INTERVENTI URGENTI PER LA ZOOTECNICA			
		0	140.000
	TOTALE LEGGE	0	140.000
LEGGE N.396 DEL 1990			
INTERVENTI PER ROMA, CAPITALE DELLA REPUBBLICA			
		29.300	29.000
	TOTALE LEGGE	29.300	29.000
LEGGE N.407 DEL 1990			
DISPOSIZIONI DIVERSE PER L'ATTUAZIONE DELLA MANOVRA DI FINANZA PUBBLICA 1991-1993			
		897.000	897.000
	TOTALE LEGGE	897.000	897.000
DECRETO PRESID. REPUBBL. N.333 DEL 1990			
REGOLAMENTO PER IL RECEPIMENTO DELLE NORME RISULTANTI DALLA DISCIPLINA PREVISTA			

SEGUE - ALLEGATO C/2

	COMPETENZA	CASSA
	(MILIONI DI LIRE)	
DALL'ACCORDO DEL 23 DICEMBRE 1989 CONCERNENTE IL PERSONALE DEL COMPARTO DELLE REGIONI E DEGLI ENTI PUBBLICI NON ECONOMICI DA ESSE DIPENDENTI, DEI COMUNI, DELLE PROVINCIE, DELLE COMUNITA' MONTANE, LORO CONSORZI O ASSOCIAZIONI, DI CUI ALL'ART. 4 DEL DECRETO DEL PRESIDENTE DELLA RE PUBBLICA 5 MARZO 1986, N. 68.		
	2.503.000	2.503.000
TOTALE LEGGE	2.503.000	2.503.000
LEGGI DI BILANCIO N.406 DEL 1990		
BILANCIO DI PREVISIONE DELLO STATO PER L'ANNO FINANZIARIO 1991 E BILANCIO PLURIENNALE PER IL TRIENNIO 1991-93.		
	0	-86
ARTICOLO 003	1.252.000	1.270.625
ARTICOLO 027	0	46.894
TOTALE LEGGE	1.252.000	1.317.433
LEGGI FINANZIARIE N.405 DEL 1990		
DISPOSIZIONI PER LA FORMAZIONE DEL BILANCIO ANNUALE E PLURIENNALE DELLO STATO (LEGGI FINANZIARIE 1991)		
ARTICOLO 001	84.318	84.318
ARTICOLO 011	-531.772	-531.772
TOTALE LEGGE	-447.454	-447.454
LEGGI N.4 DEL 1991		
DISPOSIZIONI URGENTI PER ASSICURARE L'ATTUAZIONE DI RINNOVI CONTRATTUALI RELATIVI AL TRIENNIO 1988-1990		
	374.000	374.000

SEGUE : ALLEGATO C/2

	COMPETENZA	CASSA
	(MILIONI DI LIRE)	
TOTALE LEGGE	374.000	374.000
LEGGE N.19 DEL 1991		
NORME PER LO SVILUPPO DELLE ATTIVITA' ECONOMICHE E DELLA COOPERAZIONE INTERNAZIONALE DELLA REGIONE FRIULI-VENEZIA GIULIA, DELLA PROVINCIA DI BELLUNO E DELLE AREE LIMITROFE		
	68.000	68.000
TOTALE LEGGE	68.000	68.000
LEGGE N.74 DEL 1991		
CONCORSO DELLO STATO AGLI ONERI SOSTENUTI DAGLI ENTI LOCALI PER L'ACCENSIONE DI MUTUI PER LA COSTRUZIONE DI SISTEMI FERROVIARI PASSANTI		
	36.000	36.000
TOTALE LEGGE	36.000	36.000
LEGGE N.80 DEL 1991		
DISPOSIZIONI URGENTI IN FAVORE DEGLI ENTI LOCALI PER IL 1991		
	1.881.426	1.881.426
TOTALE LEGGE	1.881.426	1.881.426
LEGGE N.99 DEL 1991		
INTERVENTI URGENTI PER OPERE CONNESSE ALLA ESPOSIZIONE INTERNAZIONALE "COLOMBO '92"		
	50.000	50.000
TOTALE LEGGE	50.000	50.000
LEGGE N.366 DEL 1991		

SEQUE : ALLEGATO C/2

	COMPETENZA	CASSA
	(MILIONI DI LIRE)	
DISPOSIZIONI PER L'ASSESTAMENTO DEL BILANCIO DELLO STATO E DEI BILANCI DELLE AZIENDE AUTONOME PER L'ANNO FINANZIARIO 1991	91.150	3.955.011
TOTALE LEGGE	91.150	3.955.011
DECRETO LEGGE N.6 DEL 1991		
DISPOSIZIONI URGENTI IN FAVORE DEGLI ENTI LOCALI PER IL 1991	23.510.425	23.510.425
TOTALE LEGGE	23.510.425	23.510.425
DECRETO LEGGE N.142 DEL 1991		
PROVVEDIMENTI IN FAVORE DELLE POPOLAZIONI DELLE PROVINCE DI SIRACUSA, CATANIA E RAGUSA COLPITE DAL TERREMOTO NEL DICEMBRE 1990 ED ALTRE DISPOSIZIONI IN FAVORE DELLE ZONE DANNEGGIATE DA ECCEZIONALI AVVERSITA' ATMOSFERICHE DAL GIUGNO 1990 AL GENNAIO 1991	-150.000	-150.000
TOTALE LEGGE	-150.000	-150.000
DECRETO LEGGE N.151 DEL 1991		
PROVVEDIMENTI URGENTI PER LA FINANZA PUBBLICA	100.000	100.000
TOTALE LEGGE	100.000	100.000
TOTALE SEZIONE XVII	51.290.019	36.147.960
SEZIONE XVIII - PROTEZIONE CIVILE E PUBBLICHE CALAMITA'		

SEGUE : ALLEGATO C/2

		COMPETENZA	CASSA
		(MILIONI DI LIRE)	
LEGGE N.468 DEL 1978 .			
RIFORMA DI ALCUNE NORME DI CONTABILITA' GENERALE DELLO STATO IN MATERIA DI BILANCIO			
ARTICOLO	005	27.288	26.754
ARTICOLO	007	74.645	74.645
ARTICOLO	008	5.766	5.766
ARTICOLO	009	6.200	6.200
ARTICOLO	017	13.659	16.515
TOTALE LEGGE		127.558	129.880
LEGGE N.302 DEL 1990			
NORME A FAVORE DELLE VITTIME DEL TERRORISMO E DELLA CRIMINALITA' ORGANIZZATA			
		4.500	0
TOTALE LEGGE		4.500	0
LEGGE DI BILANCIO N.406 DEL 1990			
BILANCIO DI PREVISIONE DELLO STATO PER L'ANNO FINANZIARIO 1991 E BILANCIO PLURIENNALE PER IL TRIENNIO 1991-93.			
ARTICOLO	003	170.830	170.830
ARTICOLO	027	0	-4.201
TOTALE LEGGE		170.830	166.629
LEGGE N.366 DEL 1991			
DISPOSIZIONI PER L'ASSESTAMENTO DEL BILANCIO DELLO STATO E DEI BILANCI DELLE AZIENDE AUTONOME PER L'ANNO FINANZIARIO 1991			
		-47.600	1.278.457

SEGUE : ALLEGATO C/2

	COMPETENZA	CASSA
	(MILIONI DI LIRE)	
TOTALE LEGGE	-47.600	1.278.457
LEGGI N.384 DEL 1991		
MODIFICHE ALLA LEGGE 23 DICEMBRE 1980, N. 930, RECANTE NORMESUI SERVIZI ANTINCENDI NEGLI AEROPORTI		
	4.000	0
TOTALE LEGGE	4.000	0
TOTALE SEZIONE XVIII	259.289	1.574.967
SEZIONE XIX - FONDI SPECIALI E DI RISERVA		
LEGGI N.285 DEL 1977		
PROVVEDIMENTI PER L'OCCUPAZIONE GIOVANILE		
	-140.684	-218
TOTALE LEGGE	-140.684	-218
LEGGI N.801 DEL 1977		
ISTITUZIONE E ORDINAMENTO DEI SERVIZI PER LE INFORMAZIONI E LA SICUREZZA E DISCIPLINA DEL SEGRETO DI STATO		
	-490.400	-490.400
TOTALE LEGGE	-490.400	-490.400
LEGGI N.385 DEL 1978		
ADEGUAMENTO DELLA DISCIPLINA DEI COMPENSI PER LAVORO STRAORDINARIO AI DIPENDENTI DELLO STATO		
	-237.181	-228.256
TOTALE LEGGE	-237.181	-228.256

SEQUE : ALLEGATO C/2

		COMPETENZA	CASSA
		(MILIONI DI LIRE)	
LEGGE N.468 DEL 1978			
RIFORMA DI ALCUNE NORME DI CONTABILITA' GENERALE DELLO STATO IN MATERIA DI BILANCIO			
		5.000	5.000
ARTICOLO	007	-1.834.830	-1.851.634
ARTICOLO	008	-299.976	-299.976
ARTICOLO	009	-59.677	-59.652
ARTICOLO	010	1.000	0
	TOTALE LEGGE	-2.188.483	-2.206.262
LEGGE N.312 DEL 1980			
NUOVO ASSETTO RETRIBUTIVO-FUNZIONALE DEL PERSONALE CIVILE E MILITARE DELLO STATO			
ARTICOLO	024	-17.360	-17.360
	TOTALE LEGGE	-17.360	-17.360
LEGGE N.373 DEL 1980			
ULTERIORE PROROGA E RIFINANZIAMENTO DEL FONDO DESTINATO ALLE ESIGENZE DEL TERRITORIO DI TRIESTE, ISTITUITO CON LEGGE COSTITUZIONALE 31 GENNAIO 1963, N.1			
		-60.000	-60.000
	TOTALE LEGGE	-60.000	-60.000
LEGGE N.72 DEL 1985			
CONVERSIONE IN LEGGE, CON MODIFICAZIONI, DEL DECRETO LEGGE 11 GENNAIO 1985, N.2, RECANTE ADEGUAMENTO PROVVISORIO DEL TRATTAMENTO ECONOMICO DEI DIRIGENTI DELLE AMMINISTRAZIONI DELLO STATO, ANCHE AD ORDINAMENTO AUTONOMO E DEL PERSONALE AD ESSI COLLEGATO			

SEQUE : ALLEGATO C/2

	COMPETENZA	CASSA
	(MILIONI DI LIRE)	
	-84	-84
TOTALE LEGGE	-84	-84
LEGGE N.372 DEL 1985		
RIVALUTAZIONE DELL'ASSEGNO PERSONALE E DELLA DOTAZIONE DEL PRESIDENTE DELLA REPUBBLICA		
	-244	-244
TOTALE LEGGE	-244	-244
LEGGE N.287 DEL 1990		
NORME PER LA TUTELA DELLA CONCORRENZA E DEL MERCATO		
	-32.000	-32.000
TOTALE LEGGE	-32.000	-32.000
LEGGE N.289 DEL 1990		
MODIFICHE ALLA DISCIPLINA DELLE INDENNITA' DI ACCOMPAGNAMENTO DI CUI ALLA LEGGE 21 NOVEMBRE 1988, N. 508, RECANTE NORME INTEGRATIVE IN MATERIA DI ASSISTENZA ECONOMICA AGLI INVALIDI CIVILI, AI CIECHI CIVILI ED AI SORDOMUTI E ISTITUZIONE DI UN'INDENNITA' DI FREQUENZA PER I MINORI INVALIDI		
	-400.000	-400.000
TOTALE LEGGE	-400.000	-400.000
LEGGE N.302 DEL 1990		
NORME A FAVORE DELLE VITTIME DEL TERRORISMO E DELLA CRIMINALITA' ORGANIZZATA		
	-78.250	0
TOTALE LEGGE	-78.250	0

SEQUE : ALLEGATO C/2

COMPETENZA	CASSA
(MILIONI DI LIRE)	

LEGGE N.304 DEL 1990

PROVVEDIMENTI PER LA PROMOZIONE DELLE
ESPORTAZIONI

-47.300 -47.300

TOTALE LEGGE

-47.300 -47.300

LEGGE N.306 DEL 1990

PARTECIPAZIONE DELL'ITALIA ALLA VII
RICOSTRUZIONE DELLE RISORSE DELLA BANCA
INTERAMERICANA DI SVILUPPO (BID)

-4.763 -4.763

TOTALE LEGGE

-4.763 -4.763

LEGGE N.311 DEL 1990

ADEGUAMENTO DEL CONTRIBUTO STATALE PER IL
FUNZIONAMENTO E L'ATTIVITA' DELLA BIBLIOTECA
ITALIANA PER CIECHI REGINA MARGHERITA DI
MONZA

-2.500 -2.500

TOTALE LEGGE

-2.500 -2.500

LEGGE N.312 DEL 1990

CONTRIBUTO ALL'UNIONE ITALIANA CIECHI CON
VINCOLO DI DESTINAZIONE PER IL CENTRO
NAZIONALE DEL LIBRO PARLATO

-500 -500

TOTALE LEGGE

-500 -500

LEGGE N.321 DEL 1990

AUMENTO DEL FONDO PER IL CONCORSO NEL
PAGAMENTO DEGLI INTERESSI SULLE OPERAZIONI
DI CREDITO A FAVORE DELLE IMPRESEARTIGIANE,
COSTITUITO PRESSO LA CASSA PER IL CREDITO

SEQUE I ALLEGATO C/2

	COMPETENZA	CASSA
	(MILIONI DI LIRE)	
ALLE IMPRESE ARTIGIANE		
	-150.000	-150.000
TOTALE LEGGE	-150.000	-150.000
LEGGE N.354 DEL 1990		
ISTITUZIONE DELLA COMMISSIONE DI INDAGINE SULLA POVERTA' E SULL'EMARGINAZIONE		
	-700	-700
TOTALE LEGGE	-700	-700
LEGGE N.359 DEL 1990		
AUMENTO DELL'ORGANICO DEL PERSONALE APPARTENENTE ALLE FORZE DI POLIZIA, DISPOSIZIONI PER LO SNELLIMENTO DELLE PROCEDURE DI ASSUNZIONE E RECLUTAMENTO E AVVIO DI UN PIANO DI POTENZIAMENTO DELLE SEZIONI DI POLIZIA GIUDIZIARIA		
	-74.990	-74.990
TOTALE LEGGE	-74.990	-74.990
LEGGE N.366 DEL 1990		
COMPLETAMENTO ED ADEGUAMENTO DELLE STRUTTURE DEL LABORATORIODI FISICA NUCLEARE DEL GRAN SASSO		
	-15.000	-15.000
TOTALE LEGGE	-15.000	-15.000
LEGGE N.368 DEL 1990		
RIORGANIZZAZIONE DEL SERVIZIO PREVENZIONE DEGLI INQUINAMENTIE RISANAMENTO AMBIENTALE DEL MINISTERO DELL'AMBIENTE		
	-80	-80

SEGUE : ALLEGATO C/2

	COMPETENZA	CASSA
	(MILIONI DI LIRE)	
TOTALE LEGGE	-80	-80
LEGGE N.380 DEL 1990		
INTERVENTI PER LA REALIZZAZIONE DEL SISTEMA IDROVIARIO PADANO-VENETO		
	-40.000	-40.000
TOTALE LEGGE	-40.000	-40.000
LEGGE N.385 DEL 1990		
DISPOSIZIONI IN MATERIA DI TRASPORTI		
	-60.000	-60.000
TOTALE LEGGE	-60.000	-60.000
LEGGE N.395 DEL 1990		
ORDINAMENTO DEL CORPO DI POLIZIA PENITENZIARIA		
	-46.860	-46.860
TOTALE LEGGE	-46.860	-46.860
LEGGE N.396 DEL 1990		
INTERVENTI PER ROMA, CAPITALE DELLA REPUBBLICA		
	-106.000	-106.000
TOTALE LEGGE	-106.000	-106.000
LEGGE N.40 DEL 1990		
CONCESSIONE DI UN CONTRIBUTO STRAORDINARIO ED AUMENTO DEL CONTRIBUTO ORDINARIO AL SERVIZIO SOCIALE INTERNAZIONALE		
	-1.000	-1.000

SEQUE : ALLEGATO C/2

	COMPETENZA	CASSA
	(MILIONI DI LIRE)	
TOTALE LEGGE	-1.000	-1.000
LEGGI N. 401 DEL 1990		
RIFORMA DEGLI ISTITUTI ITALIANI DI CULTURA E INTERVENTI PER LA PROMOZIONE DELLA CULTURA E DELLA LINGUA ITALIANE ALL'ESTERO	-15.220	-15.220
TOTALE LEGGE	-15.220	-15.220
LEGGI N. 402 DEL 1990		
PARTECIPAZIONE DELL'ITALIA ALL'ESPOSIZIONE UNIVERSALE DI SIVIGLIA	-5.000	-5.000
TOTALE LEGGE	-5.000	-5.000
LEGGI N. 404 DEL 1990		
AVANZAMENTO DEGLI UFFICIALI E SOTTOUFFICIALI DELLE FORZE ARMATE E DELLA GUARDIA DI FINANZA	-12.104	-12.104
TOTALE LEGGE	-12.104	-12.104
LEGGI N. 407 DEL 1990		
DISPOSIZIONI DIVERSE PER L'ATTUAZIONE DELLA MANOVRA DI FINANZA PUBBLICA 1991-1993	-208.000	-208.000
TOTALE LEGGE	-208.000	-208.000
LEGGI N. 418 DEL 1990		
CONCESSIONE DI UN CONTRIBUTO ALLA FONDAZIONE FESTIVAL DEI DUE MONDI DI SPOLETO		

SEQUE : ALLEGATO C/2

	COMPETENZA	CASSA
	(MILIONI DI LIRE)	
	-3.000	-3.000
TOTALE LEGGE	-3.000	-3.000
LEGGI N. 422 DEL 1990		
ADEGUAMENTO DELLE PENSIONI DI GUERRA ED INTEGRAZIONE DEL TRATTAMENTO BASE DEI GRANDI INVALIDI DI GUERRA E PER SERVIZIO		
	-50.000	-50.000
TOTALE LEGGE	-50.000	-50.000
LEGGI N. 424 DEL 1990		
AUMENTO DEL CONTRIBUTO ANNUO STATALE A FAVORE DELLA MAISON DE L'ITALIE DELLA CITTA' UNIVERSITARIA DI PARIGI		
	-200	-200
TOTALE LEGGE	-200	-200
LEGGI N. 431 DEL 1990		
MISURE URGENTI DI SICUREZZA PER I BENI CULTURALI. MODIFICAZIONI ALLE LEGGI 1 MARZO 1975, N. 44, 7 AGOSTO 1982, N. 526 E 27 GIUGNO 1985, N. 332		
	-30.600	-30.600
TOTALE LEGGE	-30.600	-30.600
LEGGI N. 435 DEL 1990		
AUTORIZZAZIONE ALLA PARTECIPAZIONE ITALIANA ALLE INIZIATIVE PER I SERVIZI IN COMUNE FRA LE RAPPRESENTANZE ALL'ESTERO DEI PAESI COMUNITARI		
	-300	-300
TOTALE LEGGE	-300	-300

SEQUE : ALLEGATO C/2

	COMPETENZA	CASSA
	(MILIONI DI LIRE)	
DECRETO LEGGE N.279 DEL 1990		
INTERVENTI URGENTI PER LA TORRE DI PISA		
	-3.000	-3.000
TOTALE LEGGE	-3.000	-3.000
DECRETO LEGGE N.326 DEL 1990		
DISPOSIZIONI URGENTI PER ASSICURARE L'ATTUAZIONE DI RINNOVI CONTRATTUALI RELATIVI AL TRIENNIO 1988-1990		
	-66.509	-66.509
TOTALE LEGGE	-66.509	-66.509
DECRETO LEGGE N.344 DEL 1990		
CORRESPONSIONE AI PUBBLICI DIPENDENTI DI ACCONTI SUI MIGLIORAMENTI ECONOMICI RELATIVI AL PERIODO CONTRATTUALE 1988-1990, NONCHE' DISPOSIZIONI URGENTI IN MATERIA DI PUBBLICO IMPIEGO		
	-416.200	-416.200
TOTALE LEGGE	-416.200	-416.200
DECRETO LEGGE N.409 DEL 1990		
DISPOSIZIONI URGENTI IN TEMA DI PEREQUAZIONE DEI TRATTAMENTI DI PENSIONE NEI SETTORI PRIVATO E PUBBLICO		
	-200	-200
TOTALE LEGGE	-200	-200
DECRETO LEGGE N.415 DEL 1990		
PROROGA DEI TERMINI IN MATERIA DI ASSISTENZA SANITARIA		

SEQUE : ALLEGATO C/2

COMPETENZA	CASSA
(MILIONI DI LIRE)	

-90.000	-90.000
---------	---------

TOTALE LEGGE

-90.000	-90.000
---------	---------

DECRETO PRESID. REPUBBL. N.44 DEL 1990

REGOLAMENTO PER IL RECEPIMENTO DELLE NORME
RISULTANTI DALLA DISCIPLINA PREVISTA
DALL'ACCORDO DEL 26 SETTEMBRE 1989
CONCERNENTE IL PERSONALE DEL COMPARTO
MINISTERI ED ALTRE CATEGORIE DI CUI
ALL'ARTICOLO 2 DEL DECRETO DEL PRESIDENTE
DELLA REPUBBLICA 5 MARZO 1986, N.68

-38.063	-38.063
---------	---------

TOTALE LEGGE

-38.063	-38.063
---------	---------

DECRETO PRESID. REPUBBL. N.319 DEL 1990

REGOLAMENTO PER IL RECEPIMENTO DELLE NORME
RISULTANTI DALLA DISCIPLINA PREVISTA
DALL'ACCORDO DEL 21 FEBBRAIO 1990
CONCERNENTE IL PERSONALE DEL COMPARTO DELLE
UNIVERSITA', DI CUI ALL'ART. 9 DEL DECRETO
DEL PRESIDENTE DELLA REPUBBLICA 5 MARZO
1986, N.68.

-265.000	-265.000
----------	----------

TOTALE LEGGE

-265.000	-265.000
----------	----------

DECRETO PRESID. REPUBBL. N.333 DEL 1990

REGOLAMENTO PER IL RECEPIMENTO DELLE NORME
RISULTANTI DALLA DISCIPLINA PREVISTA
DALL'ACCORDO DEL 23 DICEMBRE 1989
CONCERNENTE IL PERSONALE DEL COMPARTO DELLE
REGIONI E DEGLI ENTI PUBBLICI NON ECONOMICI
DA ESSE DIPENDENTI, DEI COMUNI, DELLE
PROVINCIE, DELLE COMUNITA' MONTANE, LORO
CONSORZI O ASSOCIAZIONI, DI CUI ALL'ART. 4
DEL DECRETO DEL PRESIDENTE DELLA REPUBBLICA
5 MARZO 1986, N. 68.

-2.503.000	-2.503.000
------------	------------

SEQUE : ALLEGATO C/2

	COMPETENZA	CASSA
	(MILIONI DI LIRE)	
TOTALE LEGGE	-2.503.000	-2.503.000
LEGGI DI BILANCIO N.406 DEL 1990		
BILANCIO DI PREVISIONE DELLO STATO PER L'ANNO FINANZIARIO 1991 E BILANCIO PLURIENNALE PER IL TRIENNIO 1991-93.		
	-750.000	-750.000
ARTICOLO 003	-3.781.335	-3.818.209
ARTICOLO 005	-109.600	-109.600
TOTALE LEGGE	-4.640.935	-4.677.809
LEGGI N.4 DEL 1991		
DISPOSIZIONI URGENTI PER ASSICURARE L'ATTUAZIONE DI RINNOVI CONTRATTUALI RELATIVI AL TRIENNIO 1988-1990		
	-6.333.000	-6.333.000
TOTALE LEGGE	-6.333.000	-6.333.000
LEGGI N.10 DEL 1991		
NORME PER L'ATTUAZIONE DEL PIANO ENERGETICO NAZIONALE IN MATERIA DI USO RAZIONALE DELL'ENERGIA, DI RISPARMIO ENERGETICO E DI SVILUPPO DELLE FONTI RINNOVABILI DI ENERGIA		
	-428.000	-428.000
TOTALE LEGGE	-428.000	-428.000
LEGGI N.11 DEL 1991		
FINANZIAMENTO DEL 13 CENSIMENTO GENERALE DELLA POPOLAZIONE, DEL CENSIMENTO GENERALE DELLE ABITAZIONI E DEL 7 CENSIMENTO GENERALE DELL'INDUSTRIA E DEI SERVIZI		
	-262.000	-262.000

SEQUE : ALLEGATO C/2

	COMPETENZA	CASSA
	(MILIONI DI LIRE)	
TOTALE LEGGE	-262.000	-262.000
LEGGE N.19 DEL 1991		
NORME PER LO SVILUPPO DELLE ATTIVITA' ECONOMICHE E DELLA COOPERAZIONE INTERNAZIONALE DELLA REGIONE FRIULI-VENEZIA GIULIA, DELLA PROVINCIA DI BELLUNO E DELLE AREE LIMITROFE		
	-112.000	-112.000
TOTALE LEGGE	-112.000	-112.000
LEGGE N.26 DEL 1991		
MODIFICHE ALLA LEGGE 9 OTTOBRE 1970, N. 740, E SUCCESSIVE MODIFICAZIONI, RECANTE ORDINAMENTO DELLE CATEGORIE DI PERSONALE SANITARIO ADDETTO AGLI ISTITUTI DI PREVENZIONE E PENA NON APPARTENENTI AI RUOLI ORGANICI DELL'AMMINISTRAZIONE PENITENZIARIA		
	-4.204	-4.204
TOTALE LEGGE	-4.204	-4.204
LEGGE N.34 DEL 1991		
POTENZIAMENTO DELLE INFRASTRUTTURE LOGISTICHE E OPERATIVE DELLE CAPITANERIE DI PORTO E DEGLI UFFICI PERIFERICI DELLA MARINA MERCANTILE		
	-20.000	-20.000
TOTALE LEGGE	-20.000	-20.000
LEGGE N.42 DEL 1991		
INTERVENTI A FAVORE DEGLI ENTI DELLE PARTECIPAZIONI STATALI		
	-100.000	-100.000
TOTALE LEGGE	-100.000	-100.000

SEGUE : ALLEGATO C/2

	COMPETENZA	CASSA
	(MILIONI DI LIRE)	
LEGGE N.44 DEL 1991		
PROGRAMMA STRAORDINARIO PER L'AGGIORNAMENTO DEL CATASTO DEL DEMANIO MARITTIMO E LA CREAZIONE DI UN'APPOSITA BANCA DATI		
	-20.000	-20.000
TOTALE LEGGE	-20.000	-20.000
LEGGE N.46 DEL 1991		
CONTRIBUTO DELLO STATO ALLE SPESE DI GESTIONE DEL PROGRAMMA NAZIONALE DI RICERCHE AEROSPAZIALI - PRORA -		
	-9.500	-9.500
TOTALE LEGGE	-9.500	-9.500
LEGGE N.53 DEL 1991		
RATIFICA ED ESECUZIONE DELL'ACCORDO CHE ISTITUISCE LA BANCA EUROPEA PER LA RICOSTRUZIONE E LO SVILUPPO (BERS), ADOTTATO A PARIGI IL 29 MAGGIO 1990		
	-78.200	-78.200
TOTALE LEGGE	-78.200	-78.200
LEGGE N.59 DEL 1991		
DISPOSIZIONI URGENTI IN TEMA DI PEREQUAZIONE DEI TRATTAMENTI DI PENSIONE NEI SETTORI PRIVATO E PUBBLICO		
	-2.000.300	-2.000.300
TOTALE LEGGE	-2.000.300	-2.000.300
LEGGE N.74 DEL 1991		
CONCORSO DELLO STATO AGLI ONERI SOSTENUTI DAGLI ENTI LOCALI PER L'ACCENSIONE DI MUTUI PER LA COSTRUZIONE DI SISTEMI FERROVIARI		

SEQUE : ALLEGATO C/2

	COMPETENZA	CASSA
	(MILIONI DI LIRE)	
PASSANTI		
	-36.000	-36.000
TOTALE LEGGE	-36.000	-36.000
LEGGI N.80 DEL 1991		
DISPOSIZIONI URGENTI IN FAVORE DEGLI ENTI LOCALI PER IL 1991		
	-254.518	-254.518
TOTALE LEGGE	-254.518	-254.518
LEGGI N.82 DEL 1991		
NUOVE MISURE IN MATERIA DI SEQUESTRI DI PERSONA A SCOPO DI ESTORSIONE E PER LA PROTEZIONE DI COLORO CHE COLLABORANO CON LA GIUSTIZIA		
	-10.250	-10.250
TOTALE LEGGE	-10.250	-10.250
LEGGI N.89 DEL 1991		
DISPOSIZIONI IN MATERIA DI FISCALIZZAZIONE DEGLI ONERI SOCIALI E DI SGRAVI CONTRIBUTIVI NEL MEZZOGIORNO		
	-238.000	-217.600
TOTALE LEGGE	-238.000	-217.600
LEGGI N.99 DEL 1991		
INTERVENTI URGENTI PER OPERE CONNESSE ALLA ESPOSIZIONE INTERNAZIONALE "COLOMBO '92"		
	-50.000	-50.000
TOTALE LEGGE	-50.000	-50.000

SEGUE : ALLEGATO C/2

	COMPETENZA	CASSA
	(MILIONI DI LIRE)	
LEGGE N.107 DEL 1991		
RIFINANZIAMENTO DELLA LEGGE 14 GIUGNO 1989, N. 234, RECANTE DISPOSIZIONI CONCERNENTI L'INDUSTRIA NAVALMECCANICA ED ARMATORIALE E PROVVEDIMENTI A FAVORE DELLA RICERCA APPLICATAAL SETTORE NAVALE		
	-75.000	-75.000
TOTALE LEGGE	-75.000	-75.000
LEGGE N.113 DEL 1991		
INIZIATIVE PER LA DIFFUSIONE DELLA CULTURA SCIENTIFICA		
	-10.000	-10.000
TOTALE LEGGE	-10.000	-10.000
LEGGE N.115 DEL 1991		
AUMENTO DEL CONTRIBUTO ANNUO ALL'ISTITUTO INTERNAZIONALE DELLE NAZIONI UNITE PER LA RICERCA SULLA CRIMINALITA' E LA GIUSTIZIA (UNICRI), GIA' ISTITUTO DI RICERCA DELLE NAZIONI UNITE PER LA DIFESA SOCIALE (UNSDRI)		
	-600	-600
TOTALE LEGGE	-600	-600
LEGGE N.116 DEL 1991		
CELEBRAZIONI DEL BIMILLENARIO DELLA MORTE DI QUINTO ORAZIO FLACCO		
	-1.000	-1.000
TOTALE LEGGE	-1.000	-1.000
LEGGE N.117 DEL 1991		
AUTORIZZAZIONE DI SPESA PER L'ACQUISTO, LA RISTRUTTURAZIONE E LA COSTRUZIONE DI		

SEGUE : ALLEGATO C/2

	COMPETENZA	CASSA
	(MILIONI DI LIRE)	
IMMOBILI DA ADIBIRE A SEDI DI RAPPRESENTANZE DIPLOMATICHE ED UFFICI CONSOLARI, NONCHE' AD ALLOGGI PER IL PERSONALE	-10.000	-10.000
TOTALE LEGGE	-10.000	-10.000
LEGGI N.118 DEL 1991		
EROGAZIONE DI CONTRIBUTI VOLONTARI A FAVORE DI ORGANISMI DELLE NAZIONI UNITE OPERANTI NEL SETTORE DEL DISARMO, O DI ALTRI ENTI ITALIANI E STRANIERI, PER STUDI, CONVEGNI O ALTRE INIZIATIVE NEL SETTORE DEL DISARMO PROMOSSE O COMUNQUE PATROCINATE DALLE NAZIONI UNITE	-210	-210
TOTALE LEGGE	-210	-210
LEGGI N.119 DEL 1991		
PARTECIPAZIONE DELL'ITALIA ALL'INIZIATIVA EUROPEA EUREKA AUDIOVISIVO	-1.150	-1.150
TOTALE LEGGE	-1.150	-1.150
LEGGI N.120 DEL 1991		
NORME IN FAVORE DEI PRIVI DELLA VISTA PER L'AMMISSIONE AI CONCORSI NONCHE' ALLA CARRIERA DIRETTIVA NELLA PUBBLICA AMMINISTRAZIONE E NEGLI ENTI PUBBLICI, PER IL PENSIONAMENTO, PER L'ASSEGNAZIONE DI SEDE E LA MOBILITA' DEL PERSONALE DIRETTIVO E DOCENTE DELLA SCUOLA	-600	-600
TOTALE LEGGE	-600	-600
LEGGI N.125 DEL 1991		

SEGUE : ALLEGATO C/2

	COMPETENZA	CASSA
	(MILIONI DI LIRE)	
AZIONI POSITIVE PER LA REALIZZAZIONE DELLA PARIETA' UOMO-DONNA NEL LAVORO	-10.000	-10.000
TOTALE LEGGE	-10.000	-10.000
LEGGI N.131 DEL 1991		
MODIFICA ALL'ARTICOLO 8 DELLA LEGGE 14 MARZO 1968, N. 273, IN MATERIA DI DURATA DEI CORSI DI LAUREA IN CHIMICA E TECNOLOGIE FARMACEUTICHE E IN VETERINARIA DELL'ACCADEMIA DI SANITA' MILITARE INTERFORZE	-6	-6
TOTALE LEGGE	-6	-6
LEGGI N.158 DEL 1991		
DIFFERIMENTO DI TERMINI PREVISTI DA DISPOSIZIONI LEGISLATIVE	-2.900	-2.900
TOTALE LEGGE	-2.900	-2.900
LEGGI N.161 DEL 1991		
ADEGUAMENTO DEL CONTRIBUTO DELL'ASSOCIAZIONE VILLA VIGONI DIMENAGGIO	-150	-150
TOTALE LEGGE	-150	-150
LEGGI N.169 DEL 1991		
DISPOSIZIONI URGENTI IN MATERIA DI SOSTEGNO DELL'OCCUPAZIONE	-50.000	-50.000
TOTALE LEGGE	-50.000	-50.000

SEGUE : ALLEGATO C/2

	COMPETENZA	CASSA
	(MILIONI DI LIRE)	
LEGGE N.186 DEL 1991		
ISTITUZIONE DEL COMITATO INTERMINISTERIALE PER LA PROGRAMMAZIONE ECONOMICA NEL TRASPORTO (CIPET)		
	-2.000	-2.000
TOTALE LEGGE	-2.000	-2.000
LEGGE N.194 DEL 1991		
INTERVENTI DI COMPLETAMENTO DELLE OPERE DI STABILIZZAZIONE DEL DUOMO DI COMO		
	-3.000	-1.000
TOTALE LEGGE	-3.000	-1.000
LEGGE N.195 DEL 1991		
PROVVEDIMENTI IN FAVORE DELLE POPOLAZIONI DELLE PROVINCE DI SIRACUSA, CATANIA E RAGUSA COLPITE DAL TERREMOTO NEL DICEMBRE 1990 ED ALTRE DISPOSIZIONI IN FAVORE DELLE ZONE DANNEGGIATE DA ECCEZIONALI AVVERSITA' ATMOSFERICHE DAL GIUGNO 1990 AL GENNAIO 1991		
	-23.000	-10.000
TOTALE LEGGE	-23.000	-10.000
LEGGE N.199 DEL 1991		
RIORDINO E RIVALUTAZIONE DEGLI ASSEGNI STRAORDINARI ANNESSI ALLE DECORAZIONI AL VALOR MILITARE		
	-10.326	-10.326
TOTALE LEGGE	-10.326	-10.326
LEGGE N.201 DEL 1991		

SEGUE : ALLEGATO C/2

	COMPETENZA	CASSA
	(MILIONI DI LIRE)	
DIFFERIMENTO AL 31 DICEMBRE 1991 DELLE DISPOSIZIONI DI CUI ALLA LEGGE 8 NOVEMBRE 1986, N. 752 (LEGGE PLURIENNALE PER L'ATTUAZIONE DI INTERVENTI PROGRAMMATI IN AGRICOLTURA)	-1.040.000	-399.160
TOTALE LEGGE	-1.040.000	-399.160
LEGGI N. 202 DEL 1991		
PROVVEDIMENTI URGENTI PER LA FINANZA PUBBLICA	-1.000	-1.000
TOTALE LEGGE	-1.000	-1.000
LEGGI N. 207 DEL 1991		
PARTECIPAZIONE DELL'ITALIA ALLA RICOSTITUZIONE DELLE RISORSE DEL FONDO INTERNAZIONALE PER LO SVILUPPO AGRICOLO	-17.255	-17.255
TOTALE LEGGE	-17.255	-17.255
LEGGI N. 213 DEL 1991		
CONTRIBUTO STRAORDINARIO DELLO STATO ALL'ACCADEMIA DELLA CRUSCA	-2.000	-2.000
TOTALE LEGGE	-2.000	-2.000
LEGGI N. 216 DEL 1991		
PRIMI INTERVENTI IN FAVORE DEI MINORI SOGGETTI A RISCHIO DI COINVOLGIMENTO IN ATTIVITA' CRIMINOSE	-35.000	-35.000

SEQUE I ALLEGATO C/2

	COMPETENZA	CASSA
	(MILIONI DI LIRE)	
TOTALE LEGGE	-35.000	-35.000
LEGGE N.233 DEL 1991		
FINANZIAMENTI PER IL RESTAURO ED IL RECUPERO DELLE VILLE VENETE	-15.000	-15.000
TOTALE LEGGE	-15.000	-15.000
LEGGE N.234 DEL 1991		
CONTRIBUTI PER LE CELEBRAZIONI DEL CINQUECENTENARIO DI PIERODELLA FRANCESCA E DI LORENZO IL MAGNIFICO, PER ISTITUTIMUSICALI E ACCADEMIE DI BELLE ARTI, NONCHE' PER LA CATALOGAZIONE DI ARCHIVI DI NOTEVOLE INTERESSE STORICO	-7.900	-7.900
TOTALE LEGGE	-7.900	-7.900
LEGGE N.243 DEL 1991		
UNIVERSITA' NON STATALI LEGALMENTE RICONOSCIUTE	-87.000	-87.000
TOTALE LEGGE	-87.000	-87.000
LEGGE N.245 DEL 1991		
NUOVA DISCIPLINA PER L'INQUADRAMENTO DEL PERSONALE GIA' DIPENDENTE DELL'ENTE ZOLFI ITALIANI	-275	-275
TOTALE LEGGE	-275	-275
LEGGE N.250 DEL 1991		

SEGUE : ALLEGATO C/2

	COMPETENZA	CASSA
	(MILIONI DI LIRE)	
CONTRIBUTO DELLO STATO A FAVORE DELLE ASSOCIAZIONI COMBATTENTISTICHE		
	-5.000	-5.000
TOTALE LEGGE	-5.000	-5.000
LEGGI N.255 DEL 1991		
POTENZIAMENTO DEGLI ORGANICI DEL PERSONALE MILITARE DELLE CAPITANERIE DI PORTO		
	-412	0
TOTALE LEGGE	-412	0
LEGGI N.260 DEL 1991		
RATIFICA DELLA CONVENZIONE DI SICUREZZA SOCIALE FRA LA REPUBBLICA ITALIANA E LA REPUBBLICA DEL VENEZUELA, FIRMATA IL 7.6.88 A ROMA		
	-6.411	0
TOTALE LEGGE	-6.411	0
LEGGI N.261 DEL 1991		
NORME CONCERNENTI MISURA E DISCIPLINA DEI TRATTAMENTI PENSIONISTICI DI GUERRA		
	-26.000	-26.000
TOTALE LEGGE	-26.000	-26.000
LEGGI N.266 DEL 1991		
LEGGI QUADRO SUL VOLONTARIATO		
	-2.000	0
TOTALE LEGGE	-2.000	0
LEGGI N.267 DEL 1991		

SEQUE : ALLEGATO C/2

	COMPETENZA	CASSA
	(MILIONI DI LIRE)	
ATTUAZIONE DEL TERZO PIANO NAZIONALE DELLA PESCA MARITTIMA EMISURE IN MATERIA DI CREDITO PESCHERECCIO, NONCHE' DI RICONVERSIONE DELLE UNITA' ADIBITE ALLA PESCA CON RETI DA POSTA DERIVANTE	-100.000	-7.260
TOTALE LEGGE	-100.000	-7.260
LEGGI N.278 DEL 1991		
MODIFICHE ED INTEGRAZIONI ALLE LEGGI 25 FEBBRAIO 1987, N.67, E 7 AGOSTO 1990, N.250, CONTENENTI PROVVIDENZE A FAVORE DELLAEDITORIA	-23.000	-23.000
TOTALE LEGGE	-23.000	-23.000
LEGGI N.281 DEL 1991		
LEGGI QUADRO IN MATERIA DI ANIMALI DI AFFEZIONE E PREVENZIONE DEL RANDAGISMO	-1.000	-1.000
TOTALE LEGGE	-1.000	-1.000
LEGGI N.282 DEL 1991		
RIFORMA DELL'ENEA	-500.000	-500.000
TOTALE LEGGE	-500.000	-500.000
LEGGI N.284 DEL 1991		
LIBERALIZZAZIONE DEI PREZZI DEL SETTORE TURISTICO E INTERVENTI DI SOSTEGNO ALLE IMPRESI TURISTICHE	-50.000	-50.000

SEQUE : ALLEGATO C/2

	COMPETENZA	CASSA
	(MILIONI DI LIRE)	
TOTALE LEGGE	-50.000	-50.000
LEGGE N.317 DEL 1991		
INTERVENTI PER L'INNOVAZIONE E LO SVILUPPO DELLE PICCOLE IMPRESE		
	-150.650	0
TOTALE LEGGE	-150.650	0
LEGGE N.321 DEL 1991		
INTERVENTI STRAORDINARI PER LA FUNZIONALITA' DEGLI UFFICI GIUDIZIARI E PER IL PERSONALE DELL'AMMINISTRAZIONE DELLA GIUSTIZIA		
	-93.336	-73.336
TOTALE LEGGE	-93.336	-73.336
LEGGE N.325 DEL 1991		
RATIFICA ED ESECUZIONE DELL'ACCORDO INTERNAZIONALE SULLA JUTA E SUI PRODOTTI DI JUTA, CON ANNESSI, FATTO A GINEVRA IL 3 NOVEMBRE 1989		
	-12	-12
TOTALE LEGGE	-12	-12
LEGGE N.329 DEL 1991		
RATIFICA ED ESECUZIONE DELL' ACCORDO TRA IL GOVERNO DELLA REPUBBLICA ITALIANA ED IL GOVERNO DELL'UNIONE DELLE REPUBBLICHE SOCIALISTE PER L'ATTUAZIONE DI SCAMBI GIOVANILI, FATTO A ROMA IL 30 NOVEMBRE 1989		
	-359	-359
TOTALE LEGGE	-359	-359
LEGGE N.334 DEL 1991		

SEGUE : ALLEGATO C/2

	COMPETENZA	CASSA
	(MILIONI DI LIRE)	
INTERVENTI STRAORDINARI A FAVORE DEGLI ENTI AUTONOMI TEATRO COMUNALE DELL'OPERA DI GENOVA, TEATRO REGIO DI TORINO, TEATRO DELL'OPERA DI ROMA E TEATRO LA FENICE DI VENEZIA	-40.000	-40.000
TOTALE LEGGE	-40.000	-40.000
LEGGI N. 337 DEL 1991		
DISPOSIZIONI A FAVORE DEI CONNAZIONALI COINVOLTI DALLA CRISI DEL GOLFO PERSICO	-1.512	0
TOTALE LEGGE	-1.512	0
LEGGI N. 358 DEL 1991		
NORME PER LA RISTRUTTURAZIONE DEL MINISTERO DELLE FINANZE	-62.884	-884
TOTALE LEGGE	-62.884	-884
LEGGI N. 366 DEL 1991		
DISPOSIZIONI PER L'ASSESTAMENTO DEL BILANCIO DELLO STATO E DEI BILANCI DELLE AZIENDE AUTONOME PER L'ANNO FINANZIARIO 1991	-3.707.319	-3.689.783
TOTALE LEGGE	-3.707.319	-3.689.783
LEGGI N. 374 DEL 1991		
ISTITUZIONE DEL GIUDICE DI PACE	-60.000	0
TOTALE LEGGE	-60.000	0

SEQUE : ALLEGATO C/2

	COMPETENZA	CASSA
	(MILIONI DI LIRE)	
LEGGE N.378 DEL 1991		
MODIFICHE ALL'ORDINAMENTO DEL MINISTERO DEL TESORO		
	-370	-370
TOTALE LEGGE	-370	-370
LEGGE N.380 DEL 1991		
NORME SUI PROGRAMMI NAZIONALI DI RICERCA SCIENTIFICA E TECNOLOGICA IN ANTARTIDE		
	-50.000	0
TOTALE LEGGE	-50.000	0
LEGGE N.382 DEL 1991		
PARTECIPAZIONE DELL'ITALIA ALL'AUMENTO GENERALE DEL CAPITALE DELLA BANCA DI SVILUPPO DEI CARAIBI		
	-1.140	0
TOTALE LEGGE	-1.140	0
LEGGE N.384 DEL 1991		
MODIFICHE ALLA LEGGE 23 DICEMBRE 1980, N. 930, RECANTE NORME SUI SERVIZI ANTINCENDI NEGLI AEROPORTI		
	-4.000	0
TOTALE LEGGE	-4.000	0
LEGGE N.390 DEL 1991		
NORME SUL DIRITTO AGLI STUDI UNIVERSITARI		
	-50.000	0
TOTALE LEGGE	-50.000	0

SEGUE : ALLEGATO C/2

	COMPETENZA	CASSA
	(MILIONI DI LIRE)	
LEGGE N.394 DEL 1991		
LEGGE QUADRO SULLE AREE PROTETTE	-73.900	0
TOTALE LEGGE	-73.900	0
LEGGE N.403 DEL 1991		
RATIFICA ED ESECUZIONE DEL TRATTATO SULLE FORZE ARMATE CONVENZIONALI IN EUROPA, ADOTTATO A PARIGI IL 19 NOVEMBRE 1990, NONCHE' DELLE DICHIARAZIONI DEI VENTIDUE STATI PARTE EMESSE ALLA CONFERENZA STRAORDINARIA DEL 14 GIUGNO 1991	-4.000	0
TOTALE LEGGE	-4.000	0
DECRETO LEGGE N.6 DEL 1991		
DISPOSIZIONI URGENTI IN FAVORE DEGLI ENTI LOCALI PER IL 1991	-23.510.425	-23.510.425
TOTALE LEGGE	-23.510.425	-23.510.425
DECRETO LEGGE N.24 DEL 1991		
DISPOSIZIONI URGENTI IN MATERIA DI TRASPORTI LOCALI	-430.000	-430.000
TOTALE LEGGE	-430.000	-430.000
DECRETO LEGGE N.75 DEL 1991		
INTERVENTI URGENTI PER L'EDILIZIA SCOLASTICA E UNIVERSITARIAE PER L'ARREDAMENTO SCOLASTICO		

SEGUE , ALLEGATO C/2

	COMPETENZA	CASSA
	(MILIONI DI LIRE)	
	-15.000	-15.000
TOTALE LEGGE	-15.000	-15.000
DECRETO LEGGE N.142 DEL 1991		
PROVVEDIMENTI IN FAVORE DELLE POPOLAZIONI DELLE PROVINCE DI SIRACUSA, CATANIA E RAGUSA COLPITE DAL TERREMOTO NEL DICEMBRE 1990 ED ALTRE DISPOSIZIONI IN FAVORE DELLE ZONE DANNEGGIATE DA ECCEZIONALI AVVERSITA' ATMOSFERICHE DAL GIUGNO 1990 AL GENNAIO 1991		
	-445.000	-445.000
TOTALE LEGGE	-445.000	-445.000
DECRETO LEGGE N.151 DEL 1991		
PROVVEDIMENTI URGENTI PER LA FINANZA PUBBLICA		
	-100.000	-100.000
TOTALE LEGGE	-100.000	-100.000
DECRETO LEGGE N.365 DEL 1991		
INTERVENTI URGENTI PER IL SISTEMA INFORMATIVO E PER LE STRUTTURE, LE ATTREZZATURE ED I SERVIZI DELL'AMMINISTRAZIONE DELLA GIUSTIZIA		
	-250.000	-250.000
TOTALE LEGGE	-250.000	-250.000
DECRETO LEGGE N.417 DEL 1991		
DISPOSIZIONI CONCERNENTI CRITERI DI APPLICAZIONE DELL'IMPOSTA SUL VALORE AGGIUNTO, DELLE TASSE PER I CONTRATTI DI TRASFERIMENTO DI TITOLI O VALORI E ALTRE DISPOSIZIONI TRIBUTARIE URGENTI		

SEQUE : ALLEGATO C/2

	COMPETENZA	CASSA
	(MILIONI DI LIRE)	
	-130.000	-130.000
TOTALE LEGGE	-130.000	-130.000
DECRETO PRESID. REPUBBL. N.171 DEL 1991		
RECEPIMENTO DELLE NORME RISULTANTI DALLA DISCIPLINA PREVISTA DALL'ACCORDO PER IL TRIENNIO 1988-1990 CONCERNENTE IL PERSONALE DELLE ISTITUZIONI E DEGLI ENTI DI RICERCA E SPERIMENTAZIONE DI CUI ALL'ARTICOLO 9 DELLA LEGGE 9 MAGGIO 1989, N. 168		
	-3.767	-470
TOTALE LEGGE	-3.767	-470
TOTALE SEZIONE XIX	-53.800.550	-52.351.724
SEZIONE XX - INTERESSI DI DEBITI		
LEGGE DI BILANCIO N.406 DEL 1990		
BILANCIO DI PREVISIONE DELLO STATO PER L'ANNO FINANZIARIO 1991 E BILANCIO PLURIENNALE PER IL TRIENNIO 1991-93.		
ARTICOLO 003	-634.529	-634.529
TOTALE LEGGE	-634.529	-634.529
LEGGE N.366 DEL 1991		
DISPOSIZIONI PER L'ASSESTAMENTO DEL BILANCIO DELLO STATO E DEI BILANCI DELLE AZIENDE AUTONOME PER L'ANNO FINANZIARIO 1991		
	-760.482	-626.444
TOTALE LEGGE	-760.482	-626.444
TOTALE SEZIONE XX	-1.395.011	-1.260.973

SEGUE : ALLEGATO C/2

COMPETENZA	CASSA
(MILIONI DI LIRE)	

SEZIONE XXI - ONERI NON RIPARTIBILI

LEGGE N.801 DEL 1977

ISTITUZIONE E ORDINAMENTO DEI SERVIZI PER LE
INFORMAZIONI E LA SICUREZZA E DISCIPLINA DEL
SEGRETO DI STATO

203.600	203.600
---------	---------

TOTALE LEGGE	203.600	203.600
--------------	---------	---------

LEGGE N.468 DEL 1978

RIFORMA DI ALCUNE NORME DI CONTABILITA'
GENERALE DELLO STATO IN MATERIA DI BILANCIO

ARTICOLO 007	52.454	64.504
--------------	--------	--------

ARTICOLO 017	0	435
--------------	---	-----

TOTALE LEGGE	52.454	64.939
--------------	--------	--------

LEGGE N.163 DEL 1985

NUOVA DISCIPLINA DEGLI INTERVENTI DELLO
STATO A FAVORE DELLO SPETTACOLO.

ARTICOLO 015	-841.744	-841.744
--------------	----------	----------

TOTALE LEGGE	-841.744	-841.744
--------------	----------	----------

LEGGE DI BILANCIO N.406 DEL 1990

BILANCIO DI PREVISIONE DELLO STATO PER
L'ANNO FINANZIARIO 1991 E BILANCIO
PLURIENNALE PER IL TRIENNIO 1991-93.

-8.256	-8.256
--------	--------

ARTICOLO 003	25.731	25.731
--------------	--------	--------

ARTICOLO 005	-156.400	-156.400
--------------	----------	----------

SEQUE : ALLEGATO C/2

	COMPETENZA	CASSA
	(MILIONI DI LIRE)	
TOTALE LEGGE	-138.925	-138.925
LEGGI		
LEGGI N.59 DEL 1991		
DISPOSIZIONI URGENTI IN TEMA DI PEREQUAZIONE DEI TRATTAMENTI DI PENSIONE NEI SETTORI PRIVATO E PUBBLICO	648.840	648.840
TOTALE LEGGE	648.840	648.840
LEGGI N.120 DEL 1991		
NORME IN FAVORE DEI PRIVI DELLA VISTA PER L'AMMISSIONE AI CONCORSI NONCHE' ALLA CARRIERA DIRETTIVA NELLA PUBBLICA AMMINISTRAZIONE E NEGLI ENTI PUBBLICI, PER IL PENSIONAMENTO, PER L'ASSEGNAZIONE DI SEDE E LA MOBILITA' DEL PERSONALE DIRETTIVO E DOCENTE DELLA SCUOLA	600	600
TOTALE LEGGE	600	600
LEGGI N.366 DEL 1991		
DISPOSIZIONI PER L'ASSESTAMENTO DEL BILANCIO DELLO STATO E DEI BILANCI DELLE AZIENDE AUTONOME PER L'ANNO FINANZIARIO 1991	237.307	1.216.419
TOTALE LEGGE	237.307	1.216.419
DECRETI		
DECRETO LEGGE N.134 DEL 1991		
INTERVENTI URGENTI PER VENEZIA E CHIOGGIA E PER ROMA CAPITALE, NONCH MISURE URGENTI DESTINATE AD ALTRE AREE DEL TERRITORIO NAZIONALE	-1.500	-1.500
TOTALE LEGGE	-1.500	-1.500

SEQUE : ALLEGATO C/2

COMPETENZA	CASSA
(MILIONI DI LIRE)	

TOTALE SEZIONE XXI	160.632	1.152.229
--------------------	---------	-----------

SEZIONE XXII - RIMBORSO DI PRESTITI

LEGGE N.366 DEL 1991

DISPOSIZIONI PER L'ASSETAMENTO DEL BILANCIO
DELLO STATO E DEI BILANCI DELLE AZIENDE
AUTONOME PER L'ANNO FINANZIARIO 1991

	-935.000	-687.682
TOTALE LEGGE	-935.000	-687.682
TOTALE SEZIONE XXII	-935.000	-687.682
IN COMPLESSO	6.293.437	35.049.856

ALLEGATO 'D' CONSUNTIVO 1991. - CLASSIFICAZIONE ECONOMICA DELLE SPESE FINALI DELLO STATO (MILIONI DI LIRE) 25/06/92

	PREVISIONI INIZIALI COMPETENZA	PREVISIONI DEFINITIVE COMPETENZA	AUTORIZZAZ. INIZIALI CASSA	AUTORIZZAZ. DEFINITIVE CASSA	IMPEGNI	PAGAMENTI COMPETENZA	PAGAMENTI RESIDUI	RESIDUI PROVENIENTI ESERC. PREC.	RESIDUI NUOVA FORMAZIONE
TITOLO I - SPESE CORRENTI									
01. CATEGORIA I - SERVIZI DEGLI ORGANI COSTITUZIONALI									
01.00.00	1.248.611	1.337.855	1.248.611	1.337.855	1.337.855	1.333.093	-	-	4.762
TOTALE CATEGORIA I	1.248.611	1.337.855	1.248.611	1.337.855	1.337.855	1.333.093	-	-	4.762
02. CATEGORIA II - PERSONALE IN ATTIVITA' DI SERVIZIO									
02.00.00	13.324	-	13.324	85	-	-	11	68	-
02.01.01	5.139	11.797	5.139	12.020	10.755	8.228	117	8	2.528
02.01.02	899	1.058	904	1.214	846	605	136	172	241

SEGUE ALLEGATO 'D' CONSUNTIVO 1991. - CLASSIFICAZIONE ECONOMICA DELLE SPESE FINALI DELLO STATO (MILIONI DI LIRE) 25/06/92

	PREVISIONI INIZIALI COMPETENZA	PREVISIONI DEFINITIVE COMPETENZA	AUTORIZZAZ. INIZIALI CASSA	AUTORIZZAZ. DEFINITIVE CASSA	IMPEGNI	PAGAMENTI COMPETENZA	PAGAMENTI RESIDUI	RESIDUI PROVENIENTI ESERC. PREC.	RESIDUI NUOVA FORMAZIONE
02.01.13. - CONTRIBUTI - PREVIDENZIALI ED - ASSISTENZIALI	696	1.029	696	1.047	576	561	-	2	15
02.01.14. - RITENUTE ERARIALI	1.811	5.106	1.811	5.142	2.515	2.030	-	-	285
02.01. - MINISTRI E - SOTTOSEGRETARI DI - STATO	8.545	16.990	8.550	17.423	14.492	11.424	253	182	3.069
02.02.01. - STIPENDI, RETRIBUZIONI - E ALTRI ASSEGNI FISSI	12.113.020	13.011.560	12.113.170	13.772.585	12.926.611	12.532.334	295.836	116.732	394.276
02.02.02. - INDENNITA' DI MISSIONE - E RIMBORSO SPESE DI - VIAGGIO ALL'INTERNO	155.056	178.348	158.088	219.455	164.511	125.782	22.664	18.758	40.529
02.02.03. - INDENNITA' DI - TRASFERIMENTO E - RIMBORSO SPESE DI - VIAGGIO	117.750	40.211	124.174	44.445	58.024	20.598	7.425	9.448	17.626
02.02.04. - COMPENSI PER LAVORO - STRAORDINARIO	582.989	636.029	603.540	858.294	600.098	402.589	182.452	63.142	197.509
02.02.05. - INDENNITA' DI SERVIZIO - ALL'ESTERO E ASSEGNI - DI SEDE	573.800	628.418	573.800	652.212	537.003	525.652	6.977	382	11.350
02.02.06. - RETRIBUZIONI AD AGGIO - ED A CONTRATTO PRIVATO	140.514	154.955	148.122	159.224	154.486	139.840	8.057	305	14.646

SEGUE ALLEGATO 'D' CONSUNTIVO 1991. - CLASSIFICAZIONE ECONOMICA DELLE SPESE FINALI DELLO STATO (MILIONI DI LIRE) 25/06/92

	PREVISIONI INIZIALI COMPETENZA	PREVISIONI DEFINITIVE COMPETENZA	AUTORIZZAZ. INIZIALI CASSA	AUTORIZZAZ. DEFINITIVE CASSA	IMPEGNI	PAGAMENTI COMPETENZA	PAGAMENTI RESIDUI	RESIDUI PROVENIENTI ESERC. PREC.	RESIDUI NUOVA FORMAZIONE
02.02.07. - COMPENSI PER LAVORO STRAORDINARIO AL PERSONALE DI CUI ALL' ART.19 DELLA LEGGE N.734 DEL 1975	32.692	45.153	32.994	59.037	44.845	29.245	12.738	4.336	15.601
02.02.08. - ASSEONI AGLI ADDETTI AI GABINETTI E ALLE SEGRETERIE PARTICOLARI	5.283	5.681	5.283	5.874	3.937	3.758	118	26	179
02.02.09. - ALTRE INDENNITA'	202.013	398.838	240.359	579.255	377.138	230.761	212.924	59.949	146.377
02.02.10. - INDENNITA' DI MISSIONE E RIMBORSO SPESE DI VIAGGIO ALL'ESTERO	23.229	27.955	24.374	34.758	26.289	17.143	5.262	4.694	9.146
02.02.11. - INTERVENTI INCENTIVANTI LA PRODUTTIVITA'	154.680	167.129	173.860	295.695	164.446	105.925	94.808	44.009	58.521
02.02.12. - FONDO MIGLIORAMENTO EFFICIENZA SERVIZI	189.806	513.292	189.806	656.990	509.740	343.794	99.409	67.596	165.945
02.02.13. - CONTRIBUTI PREVIDENZIALI ED ASSISTENZIALI	3.657.666	3.896.272	3.740.231	4.104.134	3.780.508	3.623.112	141.361	33.843	157.396
02.02.14. - RITENUTE ERARIALI	2.528.279	2.495.247	2.528.254	2.573.525	2.497.122	2.469.516	21.429	12.620	27.606
02.02. - PERSONALE AMMINISTRATIVO (IMPIEGATI, TECNICI E OPERAI)	20.476.777	22.199.068	20.656.055	23.995.463	21.824.558	20.567.849	1.111.460	435.840	1.256.707

SEGRE ALLEGATO 'D' CONSUNTIVO 1991. - CLASSIFICAZIONE ECONOMICA DELLE SPESE FINALI DELLO STATO
(MILIONI DI LIRE)

	PREVISIONI INIZIALI COMPETENZA		PREVISIONI DEFINITIVE COMPETENZA		AUTORIZZAZ. INIZIALI CASSA		AUTORIZZAZ. DEFINITIVE CASSA		IMPEGNI	PAGAMENTI COMPETENZA	PAGAMENTI RESIDUI	RESIDUI PROVENIENTI ESERC. PREC.	RESIDUI NUOVA FORMAZIONE
02.03.01 - STIPENDI, RETRIBUZIONI E ALTRI ASSEGNI FISSI	680.228	746.326	680.228	775.131	771.856	769.781	7.207	18.570	2.076				
02.03.02 - INDENNITA' DI MISSIONE E RIMBORSO SPESE DI VIAGGIO ALL'INTERNO	2.340	2.830	2.340	3.330	2.635	1.786	225	215	849				
02.03.09 - ALTRE INDENNITA'	587	1.438	1.264	3.793	1.367	527	270	1.279	840				
02.03.10 - INDENNITA' DI MISSIONE E RIMBORSO SPESE DI VIAGGIO ALL'ESTERO	40	40	40	43	12	7	3	-	6				
02.03.13. - CONTRIBUTI PREVIDENZIALI ED ASSISTENZIALI	192.919	232.748	192.919	232.748	192.564	192.564	-	-	-				
02.03.14. - RITENUTE ERARIALI	290.800	336.850	290.800	338.366	349.488	349.413	1.125	-	75				
02.03. - MAGISTRATI	1.166.914	1.320.232	1.167.591	1.353.389	1.317.922	1.314.078	8.830	20.064	3.846				
02.04.01. - STIPENDI, RETRIBUZIONI E ALTRI ASSEGNI FISSI	8.250.000	8.190.000	8.250.000	8.346.053	8.189.999	8.007.765	148.254	4.869	182.234				
02.04.03. - INDENNITA' DI TRASFERIMENTO E RIMBORSO SPESE DI VIAGGIO	9	9	9	12	3	-	1	1	3				
02.04.09. - ALTRE INDENNITA'	340	640	340	1.200	640	256	559	579	384				

SEGUE ALLEGATO 'D' CONSUNTIVO 1991. - CLASSIFICAZIONE ECONOMICA DELLE SPESE FINALI DELLO STATO
(MILIONI DI LIRE)

	PREVISIONI INIZIALI COMPETENZA	PREVISIONI DEFINITIVE COMPETENZA	AUTORIZZAZ. INIZIALI CASSA	AUTORIZZAZ. DEFINITIVE CASSA	IMPEGNI	PAGAMENTI COMPETENZA	PAGAMENTI RESIDUI	RESIDUI PROVENIENTI ESERC. PREC.	RESIDUI NUOVA FORMAZIONE
02.04.13. - CONTRIBUTI PREVIDENZIALI ED ASSISTENZIALI	2.866.000	3.051.000	2.866.000	3.051.000	3.049.337	3.049.333	-	-	4
02.04.14. - RITENUTE ERARIALI	1.977.000	1.962.000	1.977.000	1.962.001	1.944.413	1.944.413	1	-	-
02.04. - INSEGNANTI SCUOLE MATERNE ED ELEMENTARI	13.093.349	13.203.649	13.093.349	13.360.266	13.184.392	13.001.767	148.815	5.449	182.625
02.05.01. - STIPENDI, RETRIBUZIONI E ALTRI ASSEGNI FISSI	17.271.765	17.774.071	17.271.765	18.818.488	17.761.614	16.564.156	632.276	356.888	1.217.459
02.05.09. - ALTRE INDENNITA'	406.920	431.970	406.520	591.915	450.150	216.208	116.086	147.290	213.942
02.05.10. - INDENNITA' DI MISSIONE E RIMBORSO SPESE DI VIAGGIO ALL'ESTERO	1.200	1.300	1.400	1.800	1.300	566	604	137	734
02.05.13. - CONTRIBUTI PREVIDENZIALI ED ASSISTENZIALI	3.561.700	3.922.700	3.561.699	3.944.551	3.919.524	3.908.783	1.151	16.245	10.741
02.05.14. - RITENUTE ERARIALI	2.660.483	2.555.483	2.660.482	2.611.828	2.452.467	2.445.573	10.526	788	6.893
02.05. - INSEGNANTI SCUOLE SECONDARIE	25.902.068	24.685.524	25.901.866	25.968.562	24.565.055	23.115.286	760.623	521.348	1.449.769
02.06.01. - STIPENDI, RETRIBUZIONI E ALTRI ASSEGNI FISSI	2.475.000	2.670.642	2.475.000	2.761.555	2.693.442	2.691.222	1.982	-	2.220

SEGUE ALLEGATO 'D' CONSUNTIVO 1991. - CLASSIFICAZIONE ECONOMICA DELLE SPESE FINALI DELLO STATO
(MILIONI DI LIRE)

	PREVISIONI INIZIALI COMPETENZA		PREVISIONI DEFINITIVE COMPETENZA		AUTORIZZAZ. INIZIALI CASSA		AUTORIZZAZ. DEFINITIVE CASSA		IMPEGNI	PAGAMENTI COMPETENZA		PAGAMENTI RESIDUI		RESIDUI PROVENIENTI ESERC. PREC.		RESIDUI NUOVA FORMAZIONE
02.06.09. - ALTRE INDENNITA'	7.453	7.453	7.453	10.833	7.433	4.829	2.574	811	2.603							
02.06. - INSEGNANTI DELLE UNIVERSITA' E DEGLI ISTITUTI SUPERIORI	2.482.453	2.678.095	2.482.453	2.772.388	2.700.875	2.696.051	4.556	811	4.823							
02.08.01. - STIPENDI, RETRIBUZIONI ED ALTRI ASSEGNI FISSI	3.971.860	4.193.423	3.971.860	4.191.880	4.191.880	4.191.880	-	-	-							
02.08.02. - INDENNITA' DI MISSIONE E RIMBORSO SPESE DI VIAGGIO ALL'INTERNO	62.198	76.379	62.198	77.653	70.612	69.651	7.166	-	962							
02.08.03. - INDENNITA' DI TRASFERIMENTO E RIMBORSO SPESE DI VIAGGIO	88.442	123.442	88.442	123.442	123.432	123.419	23	-	13							
02.08.09. - ALTRE INDENNITA'	1.099.758	1.118.996	1.104.532	1.142.222	1.105.737	1.072.167	56.719	1.929	33.970							
02.08.10. - INDENNITA' DI MISSIONE E RIMBORSO SPESE DI VIAGGIO ALL'ESTERO	19.275	19.510	19.275	19.330	19.398	18.866	349	-	532							
02.08.13. - CONTRIBUTI PREVIDENZIALI ED ASSISTENZIALI	1.055.439	1.059.164	1.055.439	1.058.616	1.052.326	1.052.326	-	-	-							
02.08.14. - RITENUTE ERARIALI	1.321.307	1.183.739	1.321.307	1.183.744	1.183.713	1.183.383	-	-	330							
02.08. - FORZE ARMATE	7.618.279	7.774.653	7.623.053	7.796.887	7.747.098	7.711.692	64.257	1.929	35.407							

SEGUE ALLEGATO 'D' CONSUNTIVO 1991. - CLASSIFICAZIONE ECONOMICA DELLE SPESE FINALI DELLO STATO
(MILIONI DI LIRE)

	PREVISIONI INIZIALI COMPETENZA		PREVISIONI DEFINITIVE COMPETENZA		AUTORIZZAZ. INIZIALI CASSA		AUTORIZZAZ. DEFINITIVE CASSA		IMPEGNI	PAGAMENTI COMPETENZA	PAGAMENTI RESIDUI	RESIDUI PROVENIENTI / ESERC. PREC.	RESIDUI NUOVA FORMAZIONE
02.09.01. - STIPENDI, RETRIBUZIONI E ALTRI ASSEGNI FISSI	7.509.854	7.865.398	7.509.854	7.890.693	7.812.114	7.768.025	6.404	2.633	44.089				
02.09.02. - INDENNITA' DI MISSIONE E RIMBORSO SPESE DI VIAGGIO ALL'INTERNO	101.766	137.110	100.766	147.252	135.248	125.248	10.874	3.024	10.001				
02.09.03. - INDENNITA' DI TRASFERIMENTO E RIMBORSO SPESE DI VIAGGIO	81.050	87.995	81.050	92.480	83.623	78.705	3.376	3.790	4.918				
02.09.04. - COMPENSI PER LAVORO STRAORDINARIO	1.212.285	1.381.710	1.212.285	1.463.888	1.381.688	1.358.906	89.424	4.360	22.781				
02.09.06. - ASSEGNI DI IMBARCO, NAVIGAZIONE, PILOTAGGIO, VOLO	90	295	90	327	295	198	24	8	97				
02.09.09. - ALTRE INDENNITA'	151.570	301.896	152.012	324.838	301.697	289.179	20.044	1.823	12.518				
02.09.10. - INDENNITA' DI MISSIONE E RIMBORSO SPESE DI VIAGGIO ALL'ESTERO	3.138	8.545	3.138	8.504	8.545	7.367	296	9	1.178				
02.09.13. - CONTRIBUTI PREVIDENZIALI ED ASSISTENZIALI	1.659.944	1.709.574	1.659.944	1.709.581	1.616.885	1.612.913	-	-	3.972				

SEGUE ALLEGATO 'D' CONSUNTIVO 1991. - CLASSIFICAZIONE ECONOMICA DELLE SPESE FINALI DELLO STATO
(MILIONI DI LIRE)

	PREVISIONI INIZIALI COMPETENZA		AUTORIZZAZ. DEFINITIVE CASSA		IMPEGNI	PAGAMENTI COMPETENZA		PAGAMENTI RESIDUI		RESIDUI PROVENIENTI ESERC. PREC.	RESIDUI NUOVA FORMAZIONE
	INIZIALI COMPETENZA	DEFINITIVE CASSA	INIZIALI CASSA	DEFINITIVE CASSA		COMPETENZA	RESIDUI	RESIDUI			
02.09.14. - RITENUTE ERARIALI	758.488	787.140	758.488	807.835	754.561	754.434	203	102	106		
02.09. - FORZE DI POLIZIA	11.478.185	12.279.663	11.477.627	12.445.398	12.094.636	11.994.975	130.645	15.749	99.660		
TOTALE CATEGORIA II	80.239.894	84.157.874	80.423.868	87.709.859	83.449.028	80.413.122	2.229.450	1.001.440	3.035.906		
03. - CATEGORIA III - PERSONALE IN QUIESCENZA											
03.01.00. - PENSIONI ED ALTRI ASSEGNI FISSI PAGABILI CON RUOLI DI SPESA FISSA	20.579.800	21.749.442	20.579.800	21.811.857	22.861.403	22.861.403	234	-	1		
03.02.00. - TRATTAMENTI PROVVISORI DI PENSIONE ED ALTRI ASSEGNI FISSI NON PAGABILI A MEZZO RUOLI DI SPESA FISSA	1.539.155	1.736.831	1.539.155	1.744.172	1.733.245	1.727.915	3.613	545	5.350		
03.03.00. - INDENNITA' UNA TANTUM, ECC.	52.671	73.294	56.488	106.550	65.621	27.973	48.526	7.192	37.648		
03.04.00. - ALTRI TRATTAMENTI	25.988	30.669	26.088	39.626	30.661	18.009	5.573	100	12.651		
TOTALE CATEGORIA III	22.197.614	23.590.236	22.201.531	23.702.205	24.690.930	24.635.300	57.946	7.837	55.630		

SEGUE ALLEGATO 'D' CONSUNTIVO 1991. - CLASSIFICAZIONE ECONOMICA DELLE SPESE FINALI DELLO STATO (MILIONI DI LIRE)

	PREVISIONI INIZIALI COMPETENZA		PREVISIONI DEFINITIVE COMPETENZA		AUTORIZZAZ. DEFINITIVE		IMPEGNI	PAGAMENTI COMPETENZA		PAGAMENTI RESIDUI		RESIDUI PROVENIENTI L'ESERC. PREC.		RESIDUI NUOVA FORMAZIONE
	INIZIALI COMPETENZA	DEFINITIVE COMPETENZA	INIZIALI COMPETENZA	DEFINITIVE COMPETENZA	INIZIALI CASSA	DEFINITIVE CASSA		COMPETENZA	RESIDUI	RESIDUI	ESERC. PREC.	RESIDUI		
04. CATEGORIA IV - ACQUISTO DI BENI E SERVIZI														
04.01.01. - PUBBLICAZIONI, BIBLIOTECHE E MATERIALE BIBLIOGRAFICO	51.103	52.837	51.678	62.302	51.927	51.927	51.327	11.201	4.059	20.600				
04.01.02. - CANCELLERIA, CARTA, STAMPATI, MACCHINE PER UFFICI E MOBILI	1.009.148	1.161.170	1.015.840	1.301.653	1.156.981	1.156.981	876.764	179.721	82.196	280.218				
04.01.03. - MEZZI DI TRASPORTO E ACCESSORI	242.102	279.223	243.449	360.473	275.755	275.755	167.252	112.128	38.239	108.503				
04.01.04. - ARMI, MATERIALE BELLICO E INFRASTRUTTURE MILITARI	7.067.342	7.383.845	7.583.466	7.689.885	7.269.787	7.269.787	2.583.239	3.986.557	5.176.912	4.686.527				
04.01.05. - CASERMAGIO, EQUIPAGGIAMENTO E ATTREZZATURE MILITARI	1.149.048	1.271.687	1.305.602	1.539.747	1.264.986	1.264.986	697.923	577.635	587.556	567.063				
04.01.06. - ALIMENTARI, CALZATURE, VESTITARIO E ARTICOLI TESSILI	1.118.767	1.307.089	1.143.948	1.397.474	1.276.915	1.276.915	792.134	516.219	72.614	484.780				
04.01.07. - COMBUSTIBILI, PETROLIO E DERIVATI, ENERGIA ELETTRICA	651.322	943.793	681.468	973.908	941.717	941.717	719.608	205.135	88.365	222.109				
04.01.08. - FUNZIONAMENTO SCUOLE E ATTREZZATURE SCOLASTICHE	590.030	618.531	598.325	678.960	616.602	616.602	515.146	70.761	29.825	101.456				

SEGUE ALLEGATO 'D' CONSUNTIVO 1991. - CLASSIFICAZIONE ECONOMICA DELLE SPESE FINALI DELLO STATO
(MILIONI DI LIRE)

	PREVISIONI INIZIALI COMPETENZA	PREVISIONI DEFINITIVE COMPETENZA	AUTORIZZAZ. INIZIALI CASSA	AUTORIZZAZ. DEFINITIVE CASSA	IMPEGNI	PAGAMENTI COMPETENZA	PAGAMENTI RESIDUI	RESIDUI PROVENIENTI ESERC. PREC.	RESIDUI NUOVA FORMAZIONE
04.01.09. - ALTRE	235.862	246.366	248.308	270.891	227.434	132.853	56.907	25.309	94.582
04.01. - ACQUISTO DI BENI DUREVOLI E DI CONSUMO	12.114.724	13.264.541	12.872.084	14.275.293	13.082.104	6.516.266	5.716.264	5.905.075	6.565.838
04.02.01. - FITTO	597.913	697.175	602.688	799.590	680.165	490.928	102.294	58.647	189.237
04.02.02. - MANUTENZIONE, RIPARAZIONE, ADATTAMENTO, RISCALDAMENTO	603.079	709.794	656.082	858.748	704.498	406.137	236.869	115.504	298.361
04.02.09. - ALTRE	5.980	6.855	5.980	6.314	6.368	5.751	404	34	617
04.02. - SPESE PER LOCALI ED OPERE IMMOBILIARI	1.206.972	1.413.824	1.264.750	1.664.652	1.391.031	902.816	339.567	174.185	488.215
04.03.01. - POSTALI, TELEGRAFICHE, TELEFONICHE	759.316	772.983	759.524	819.917	767.033	158.166	49.788	12.080	608.866
04.03.02. - COMMISSIONI, COMMITATI, CONSIGLI	138.421	167.921	143.812	200.933	128.723	73.634	34.943	17.292	55.088
04.03.03. - AGGI DI RISCOSSIONE E SPESE DI ACCERTAMENTO DELLE ENTRATE	1.322.496	1.379.605	1.830.796	1.987.049	1.373.506	333.002	876.654	461.331	1.040.505
04.03.04. - COMPENSI PER INCARICHI SPECIALI	12.508	18.832	16.350	26.487	15.568	6.014	4.817	4.923	9.554

SEGUE ALLEGATO 'D' CONSUNTIVO 1991. - CLASSIFICAZIONE ECONOMICA DELLE SPESE FINALI DELLO STATO
(MILIONI DI LIRE)

	PREVISIONI INIZIALI COMPETENZA		PREVISIONI DEFINITIVE COMPETENZA		AUTORIZZAZ. INIZIALI CASSA		AUTORIZZAZ. DEFINITIVE CASSA		IMPEGNI	PAGAMENTI COMPETENZA	PAGAMENTI RESIDUI	RESIDUI PROVENIENTI (ESERC. PREC.)	RESIDUI NUOVA FORMAZIONE
	15.188	15.020	15.186	19.427	14.408	9.886	2.078	2.791					
04.03.05. - SPESE PER ACCERTAMENTI SANITARI					14.408	9.886	2.078	2.791					4.522
04.03.06. - SPESE PER CURE RICOVERI, PROTESI	221.418	281.440	222.446	291.464	280.250	215.303	25.992	25.757					64.947
04.03.07. - SPESE RISERVATE	28.835	309.302	28.583	309.938	308.572	301.726	5.837	2.113					6.846
04.03.08. - STUDI, INDAGINI, RILEVAZIONI E STATISTICHE	63.562	106.492	83.245	122.417	101.344	14.055	40.254	46.350					87.289
04.03.09. - ALTRE	727.319	1.522.776	830.500	1.710.268	1.516.504	1.153.559	339.888	194.917					362.945
04.03.10. - SPESE PER L'ASSISTENZA SANITARIA AI CITTADINI ITALIANI ALL'ESTERO ED AGLI STRANIERI IN ITALIA	216.500	213.220	216.500	253.190	212.704	79.936	86.524	661					132.768
04.03. - ACQUISTO SERVIZI	3.505.561	4.787.591	4.146.942	5.741.110	4.718.612	2.345.281	1.466.775	768.195					2.373.330
04.04. - SERVIZI MECCANOGRAFICI ED ELETTRONICI	1.374.334	1.599.341	1.476.858	2.050.268	1.572.737	712.949	589.005	348.838					859.788
04.09.01. - SPESE DI RAPPRESENTANZA	35.649	50.276	35.852	52.405	49.415	43.204	2.966	1.069					6.211
04.09.02. - SPESE CASUALI	38	401	38	553	380	74	6	146					306

SEGUE ALLEGATO 'D' CONSUNTIVO 1991. - CLASSIFICAZIONE ECONOMICA DELLE SPESE FINALI DELLO STATO
(MILIONI DI LIRE)

	PREVISIONI INIZIALI COMPETENZA	PREVISIONI DEFINITIVE COMPETENZA	AUTORIZZAZ. INIZIALI CASSA	AUTORIZZAZ. DEFINITIVE CASSA	IMPEGNI	PAGAMENTI COMPETENZA	PAGAMENTI RESIDUI	RESIDUI PROVENIENTI ESERC. PREC.	RESIDUI NUOVA FORMAZIONE
04.09.03. - SPESE PER UFFICI E SERVIZI PARTICOLARI	648.066	1.132.481	696.954	1.288.186	1.107.799	795.615	192.289	154.966	314.184
04.09.04. - SPESE PER CONVEGNI, MOSTRE, ECC.	51.902	38.265	32.420	49.985	32.981	22.925	10.864	5.294	10.056
04.09.05. - RELAZIONI PUBBLICHE, CORSI, INFORMAZIONI E PROPAGANDA	329.680	387.587	346.515	551.510	376.471	188.007	151.475	87.569	188.464
04.09.06. - SPESE PER CONCORSI, ESAMI, ECC.	28.035	39.500	27.535	39.356	39.418	22.554	5.275	868	16.864
04.09.07. - BENI DEMANIALI E PATRIMONIALI	144.156	149.762	175.825	204.429	148.529	66.014	66.226	32.915	82.515
04.09.08. - SPESE DI COPIA, STAMPA, CARTA BOLLATA, REGISTRAZIONE E VARIE INERENTI AI CONTRATTI	8.096	10.542	8.669	12.178	9.823	7.864	733	1.577	1.979
04.09.09. - ALTRE	1.385.710	1.302.309	1.413.575	1.645.846	1.290.567	748.141	313.527	165.554	542.426
04.09.10. - SPESE DI PUBBLICITA'	3.703	9.534	6.414	15.234	9.420	1.768	9.589	2.605	7.653
04.09. - ALTRE SPESE PER BENI E SERVIZI	2.615.035	3.120.637	2.743.797	3.859.682	3.064.803	1.894.146	752.950	452.363	1.170.658
TOTALE CATEGORIA IV	20.816.626	24.185.954	22.504.431	27.591.005	23.829.287	12.371.458	8.864.561	7.648.656	11.457.829

SEGUE ALLEGATO 'D' CONSUNTIVO 1991. - CLASSIFICAZIONE ECONOMICA DELLE SPESE FINALI DELLO STATO
(MILIONI DI LIRE)

	PREVISIONI INIZIALI COMPETENZA		PREVISIONI DEFINITIVE COMPETENZA		AUTORIZZAZIONI DEFINITIVE CASSA		IMPEGNI	PAGAMENTI COMPETENZA		PAGAMENTI RESIDUI		RESIDUI PROVENIENTI ESERC. PREC.		RESIDUI NUOVA FORMAZIONE
	INIZIALI	DEFINITIVE	INIZIALI	DEFINITIVE	INIZIALI	DEFINITIVE		COMPETENZA	RESIDUI	RESIDUI	PROVENIENTI	ESERC. PREC.	RESIDUI	
05. CATEGORIA V - TRASFERIMENTI														
05.01.01. - PENSIONI DI GUERRA ED ASSEGNI VITALIZI	2.605.000	2.744.334	2.605.000	2.757.576	2.690.036	2.688.129	45	13.075	1.907					
05.01.02. - RISARCIMENTO DANNI DI GUERRA	16.780	16.784	16.900	15.074	3.952	2.947	528	515	1.004					
05.01.03. - PROVVIDENZE A FAVORE DEI DIPENDENTI STATALI E DELLE LORO FAMIGLIE	73.987	122.125	74.659	88.256	81.125	67.338	7.879	5.384	13.787					
05.01.04. - ASSISTENZA GRATUITA DIRETTA	12.590.927	12.223.911	13.457.679	12.538.334	11.256.026	4.377.734	5.948.699	1.633.108	6.876.292					
05.01.05. - CONTRIBUTI AD ISTITUZIONI SOCIALI NON AVENTI FINI DI LUCRO	346.277	393.465	357.152	516.204	391.940	227.540	88.380	58.760	164.400					
05.01.06. - EQUO INDENNIZZO	119.910	161.384	124.284	196.653	155.137	85.812	56.026	7.707	69.325					
05.01.09. - ALTRI	445.993	614.572	751.033	1.278.720	576.101	564.865	415.891	391.935	11.236					
05.01. - ALLE FAMIGLIE E AD ISTITUZIONI SOCIALI	16.198.874	16.276.575	17.386.707	17.390.817	15.152.317	8.014.365	6.517.448	2.110.484	7.137.951					
05.02.01. - A.I.M.A.	1.145.000	1.186.989	1.150.500	1.190.689	1.186.989	1.185.989	1.690	3.185	1.000					

SEGUE ALLEGATO 'D' CONSUNTIVO 1991. - CLASSIFICAZIONE ECONOMICA DELLE SPESE FINALI DELLO STATO
(MILIONI DI LIRE)

	PREVISIONI INIZIALI COMPETENZA	PREVISIONI DEFINITIVE COMPETENZA	AUTORIZZAZ. INIZIALI CASSA	AUTORIZZAZ. DEFINITIVE CASSA	IMPEGNI	PAGAMENTI COMPETENZA	PAGAMENTI RESIDUI	RESIDUI PROVENIENTI ESERC. PREC.	RESIDUI NUOVA FORMAZIONE
05.02.02. - IMPRESE FINANZIARIE (CREDITO, ASSICURAZIONI, ECC.)	1.965.000	1.864.884	2.065.000	1.998.979	1.857.407	874.386	217	-	983.021
05.02.09. - ALTRE	3.249.185	3.364.003	3.514.517	3.719.430	3.071.165	2.640.018	386.511	511.851	451.148
05.02. - ALLE IMPRESE	6.359.185	6.415.876	6.730.017	6.909.098	6.115.561	4.700.393	388.418	315.016	1.415.169
05.03.02. - AMMINISTRAZIONE DELLE POSTE E TELECOMUNICAZIONI	72.265	659.851	72.265	1.576.140	659.641	401.377	47.057	869.233	258.264
05.03.03. - TELEFONI DELLO STATO	52.000	55.120	52.000	77.945	55.120	37.829	22.790	18	17.291
05.03.04. - AZIENDA NAZIONALE AUTONOMA DELLE STRADE	1.057.911	1.118.601	1.057.911	1.173.011	1.118.601	1.111.401	54.410	-	7.200
05.03.05. - MONOPOLI DI STATO	24.673	58.009	24.673	103.332	58.009	58.009	45.323	-	-
05.03.06. - EX AZIENDA FORESTE DEMANIALI	160	160	160	320	160	160	-	160	-
05.03. - ALLE AZIENDE AUTONOME DELLO STATO	1.207.009	1.891.741	1.207.009	2.930.748	1.891.551	1.608.776	169.580	869.411	282.755
05.04.01. - COMPARTICIPAZIONI E SOMME SOSTITUTIVE DI TRIBUTI, CONTRIBUTI E COMPARTICIPAZIONI	8.170.330	17.316.339	8.170.330	18.280.123	17.316.009	9.487.641	6.823.198	75.157	7.828.367

SEQUE ALLEGATO 'D' CONSUNTIVO 1991. - CLASSIFICAZIONE ECONOMICA DELLE SPESE FINALI DELLO STATO
(MILIONI DI LIRE)

	PREVISIONI INIZIALI COMPETENZA		PREVISIONI DEFINITIVE COMPETENZA		AUTORIZZAZ. INIZIALI CASSA		AUTORIZZAZ. DEFINITIVE CASSA		IMPEGNI	PAGAMENTI COMPETENZA	PAGAMENTI RESIDUI	RESIDUI PROVENIENTI L'ESERC. PREC.	RESIDUI NUOVA FORMAZIONE
	COMPETENZA	INIZIALI	DEFINITIVE	COMPETENZA	INIZIALI	DEFINITIVE	CASSA	CASSA					
05.04.02. - ORDINAMENTO REGIONALE	14.500.822	6.307.439	14.500.822	7.307.675	6.307.440	5.942.000	800.000	200.236	365.439				
05.04.03. - ASSISTENZA SANITARIA	72.791.000	78.993.775	72.791.000	81.080.684	78.993.773	77.948.845	1.866.338	166.848	1.044.927				
05.04.04. - ASSISTENZA SOCIALE E BENEFICENZA	284.000	374.009	284.000	455.649	374.009	311.812	37.376	12.000	62.197				
05.04.09. - ALTRI	3.909.180	5.348.102	4.065.909	5.382.387	5.347.753	5.138.646	91.542	122.004	209.107				
05.04. - ALLE REGIONI E ALLE PROVINCE AUTONOME DI TRENTO E DI BOLZANO	99.655.332	108.339.662	99.812.061	112.506.518	108.338.984	98.828.944	9.618.454	576.245	9.510.037				
05.05.01. - COMPARTICIPAZIONI E SOMME SOSTITUTIVE DI TRIBUTI, CONTRIBUTI E COMPARTICIPAZIONI	-	-	108	250	-	-	2	27	-				
05.05.04. - ASSISTENZA SOCIALE E BENEFICENZA	750	16.128	750	17.008	16.128	3.848	880	-	12.281				
05.05.05. - ISTRUZIONE PUBBLICA	525	525	525	525	525	525	-	-	-				
05.05.06. - FINANZIAMENTO BILANCI	1.560.210	29.741.204	1.854.210	30.655.494	29.741.059	28.806.043	799.233	268.948	935.016				
05.05.09. - ALTRI	304.343	362.351	311.668	569.677	360.674	216.892	38.093	219.256	143.783				
05.05. - ALLE PROVINCE ED AI	1.865.828	50.120.208	2.167.261	31.242.954	30.118.386	29.027.308	838.208	488.231	1.091.080				

SEGUE ALLEGATO 'D' CONSUNTIVO 1991. - CLASSIFICAZIONE ECONOMICA DELLE SPESE FINALI DELLO STATO
(MILIONI DI LIRE)

	PREVISIONI INIZIALI COMPETENZA	PREVISIONI DEFINITIVE COMPETENZA	AUTORIZZAZ. INIZIALI CASSA	AUTORIZZAZ. DEFINITIVE CASSA	IMPEGNI	PAGAMENTI COMPETENZA	PAGAMENTI RESIDUI	RESIDUI PROVENIENTI ESERC. PREC.	RESIDUI NUOVA FORMAZIONE
COMUNI									
05.06.01. - I.N.P.S.	35.655.385	37.972.398	35.843.685	40.405.119	37.972.398	36.197.198	3.319.624	779.833	1.775.200
05.06.02. - E.N.P.A.S.	35.000	57.586	35.000	57.586	57.586	57.583	-	-	3
05.06.03. - I.N.A.I.L.	11.905	40.478	11.905	43.383	40.478	37.424	2.905	-	3.055
05.06.04. - I.N.A.M. E CASSE MUTUE MALATTIE	-	16	-	16	16	-	-	-	16
05.06.09. - ALTRI	876.033	1.141.881	1.915.851	3.317.233	1.136.934	184.270	1.598.275	113.507	952.665
05.06. - ALI ORGANISMI PREVIDENZIALI	36.578.323	39.212.359	37.806.441	43.823.337	39.207.412	36.476.475	4.720.804	893.340	2.730.939
05.07.01. - ENTI DELL' AMMINISTRAZIONE CENTRALE	13.621.048	13.725.617	14.166.552	14.170.285	13.598.225	13.484.479	501.569	249.521	113.747
05.07.02. - ENTI DELL' AMMINISTRAZIONE LOCALE	1.415.050	2.345.738	1.531.308	2.463.516	2.344.548	2.022.787	213.231	60.692	321.840
05.07.09. - ALTRI	193.500	208.562	193.500	229.527	204.607	190.904	930	23.034	13.702

SEQUE ALLEGATO 'D' CONSUNTIVO 1991. - CLASSIFICAZIONE ECONOMICA DELLE SPESE FINALI DELLO STATO
(MILIONI DI LIRE)

	PREVISIONI INIZIALI COMPETENZA	AUTORIZZAZ. DEFINITIVE CASSA	IMPEGNI	PAGAMENTI COMPETENZA	PAGAMENTI RESIDUI	RESIDUI PROVENIENTI ESERC. PREC.	RESIDUI NUOVA FORMAZIONE
05.07. - AGLI ALTRI ENTI PUBBLICI	15.229.598	16.279.917	15.891.360	16.863.328	16.147.380	15.698.090	715.750 333.157 649.289
05.08.01. - FINANZIAMENTO DELLA POLITICA COMUNITARIA	2.695.150	3.295.100	2.695.150	3.302.785	2.561.837	2.560.590	2.398 5.786 1.247
05.08.02. - RELAZIONI INTERNAZIONALI ED ASSISTENZA AGLI EMIGRATI	37.246	44.286	37.246	44.889	43.824	42.011	941 12 1.813
05.08.09. - ALTRI	1.287.894	2.874.984	1.411.923	3.179.909	2.871.426	2.227.362	239.746 164.961 644.064
05.08. - ALL' ESTERO	4.020.290	6.214.370	4.144.319	6.527.583	5.477.087	4.829.963	243.085 170.759 647.124
TOTALE CATEGORIA V	181.114.439	224.750.708	185.145.175	238.194.403	222.448.658	199.184.314	23.211.747 5.756.643 23.264.364
06. - CATEGORIA VI - INTERESSI							
06.01.01. - DEBITO PUBBLICO	89.388.959	89.587.251	89.398.996	89.731.336	90.009.555	89.565.286	154.168 21.205 444.270
06.01.02. - MUTUI COL CONSORZIO DI CREDITO PER LE OPERE PUBBLICHE	912.972	762.972	912.972	762.972	762.972	744.800	- - 18.172

SEGUE ALLEGATO 'D' CONSUNTIVO 1991. - CLASSIFICAZIONE ECONOMICA DELLE SPESE FINALI DELLO STATO
(MILIONI DI LIRE)

	PREVISIONI INIZIALI COMPETENZA	PREVISIONI DEFINITIVE COMPETENZA	AUTORIZZAZ. INIZIALI CASSA	AUTORIZZAZ. DEFINITIVE CASSA	IMPEGNI	PAGAMENTI COMPETENZA	PAGAMENTI RESIDUI	RESIDUI PROVENIENTI ESERC. PREC.	RESIDUI NUOVA FORMAZIONE
06.01.09. - ALTRI	2.248.033	1.971.167	2.448.033	2.306.682	1.779.160	1.483.040	344.065	139.257	296.119
06.01. - SUL DEBITO PATRIMONIALE	92.549.964	92.321.390	92.760.001	92.800.990	92.551.687	91.793.126	498.233	160.462	758.561
06.02.01. - BUONI DEL TESORO ORDINARI	37.000.000	37.306.717	37.000.000	37.306.717	37.306.717	37.306.717	-	-	-
06.02.02. - CONTI CORRENTI DI TESORERIA	7.950.000	6.200.000	7.500.000	5.750.000	6.200.000	2.911.130	2.838.870	938.470	3.288.870
06.02. - SU DEBITI DI TESORERIA E FLUTTUANTI	44.950.000	43.506.717	44.500.000	43.056.717	43.506.717	40.217.867	2.838.870	938.470	3.288.870
TOTALE CATEGORIA VI	137.499.964	135.828.107	137.260.001	135.857.707	136.058.404	132.010.973	3.337.103	1.098.932	4.047.431
07. - CATEGORIA VII - POSTE CORRETTIVE E COMPENSATIVE DELLE ENTRATE	3.000.000	3.000.000	3.500.000	3.686.416	2.998.665	2.438.916	653.430	362.200	559.750
07.01.01. - IMPOSTE DIRETTE	3.000.000	3.000.000	3.500.000	3.686.416	2.998.665	2.438.916	653.430	362.200	559.750
07.01.02. - IMPOSTE INDIRETTE	205.901	219.910	205.901	267.265	189.343	97.705	56.153	12.515	91.638
07.01.09. - ALTRE	279.707	82.485	279.766	136.708	64.667	16.488	24.264	30.790	48.179

SEQUE ALLEGATO 'D' CONSUNTIVO 1991. - CLASSIFICAZIONE ECONOMICA DELLE SPESE FINALI DELLO STATO
(MILIONI DI LIRE)

	PREVISIONI INIZIALI COMPETENZA	PREVISIONI DEFINITIVE COMPETENZA	AUTORIZZAZ. INIZIALI CASSA	AUTORIZZAZ. DEFINITIVE CASSA	IMPEGNI	PAGAMENTI COMPETENZA RESIDUI	PAGAMENTI ESERC. PREC.	RESIDUI PROVENIENTI ESERC. PREC.	RESIDUI NUOVA FORMAZIONE
07.01. - RISTITUZIONI E RIMBORSI	3.485.608	3.302.395	3.985.667	4.088.389	3.252.675	2.555.109	733.847	405.505	699.567
07.02.00. - VINCITE AL LOTTO	600.000	700.000	600.000	700.000	787.734	787.734	558.525	-	-
07.03.00. - ALTRE POSTE CORRETTIVE	1.822.904	2.014.500	1.822.904	1.987.613	2.014.452	1.813.426	173.377	77.969	201.026
07.04.01. - RISORSE PROPRIE CEE	10.874.764	11.474.764	10.874.764	11.474.764	11.374.577	11.374.577	-	-	-
07.04.02. - CASSA MEZZOGIORNO PER FINANZIAMENTO CEE	-	-	-	-	-	-	-	-	-
07.04.09. - ALTRE	412.853	447.050	412.853	447.081	344.029	343.988	20	-	41
07.04. - POSTE COMPENSATIVE DELLE ENTRATE	11.287.617	11.921.814	11.287.617	11.921.845	11.718.606	11.718.565	20	-	41
TOTALE CATEGORIA VII	17.196.129	17.938.709	17.696.188	18.697.647	17.773.467	16.872.834	1.465.769	483.474	900.634

SEQUE ALLEGATO 'D' CONSUNTIVO 1991. - CLASSIFICAZIONE ECONOMICA DELLE SPESE FINALI DELLO STATO (MILIONI DI LIRE) 25/06/92

	PREVISIONI INIZIALI COMPETENZA		PREVISIONI DEFINITIVE COMPETENZA		AUTORIZZAZ. DEFINITIVE CASSA		IMPEGNI	PAGAMENTI COMPETENZA	PAGAMENTI RESIDUI	RESIDUI PROVENIENTI ESERC. PREC.	RESIDUI NUOVA FORMAZIONE
	INIZIALI COMPETENZA	DEFINITIVE COMPETENZA	INIZIALI COMPETENZA	DEFINITIVE COMPETENZA	AUTORIZZAZ. DEFINITIVE CASSA	AUTORIZZAZ. DEFINITIVE CASSA					
08. CATEGORIA VIII - AMMORTAMENTI											
08.01.00 - BENI MOBILI	377.821	377.821	377.821	377.821	377.821	377.821	377.821	-	-	-	-
08.02.00 - BENI IMMOBILI	215.654	215.654	215.654	646.962	215.654	215.654	-	-	215.654	215.654	215.654
TOTALE CATEGORIA VIII	593.475	593.475	593.475	1.024.783	593.475	377.821	-	-	215.654	215.654	215.654
09. CATEGORIA IX - SOMME NON ATTRIBUIBILI											
09.01.01 - SPESE OBBLIGATORIE E D' ORDINE	1.600.000	7	1.600.000	739	-	-	-	-	-	-	-
09.01.02 - SPESE IMPREVISTE	50.000	324	50.000	348	-	-	-	-	-	-	-
09.01 - FONDI DI RISERVA	1.650.000	331	1.650.000	1.087	-	-	-	-	-	-	-
09.02.00 - FONDI SPECIALI PER PROVVEDIMENTI LEGISLATIVI IN CORSO	31.616.579	2.456.395	31.616.579	2.815.930	-	-	-	-	-	-	-
09.03.00 - ALTRI FONDI	13.901.739	75.068	13.946.739	239.316	785	6.651	8.731	785	16.192	16.192	7.946

SEGUE ALLEGATO 'D' CONSUNTIVO 1991. - CLASSIFICAZIONE ECONOMICA DELLE SPESE FINALI DELLO STATO
(MILIONI DI LIRE)

	PREVISIONI INIZIALI COMPETENZA		PREVISIONI DEFINITIVE COMPETENZA		AUTORIZZAZ. INIZIALI CASSA		AUTORIZZAZ. DEFINITIVE CASSA		IMPEGNI	PAGAMENTI COMPETENZA	PAGAMENTI RESIDUI	RESIDUI PROVENIENTI L'ESERC. PREC.		RESIDUI NUOVA FORMAZIONE
09.04.00. - SPESE PER LITI, ARBITRAGGI, RISARCIMENTI E ACCESSORI	415.495	494.412	420.001	530.073	492.025	81.364	28.999	10.679	410.660					
09.09.00. - ALTRE SOMME NON ATTRIBUIBILI	1.103.177	125.198	1.103.197	261.806	104.424	5.454	46.663	17.260	98.970					
TOTALE CATEGORIA IX	48.686.990	3.151.604	48.736.516	3.848.212	605.180	87.603	82.313	44.131	517.576					
TOTALE TITOLO PRIMO	509.593.742	515.534.322	515.809.796	537.963.676	510.786.284	467.286.518	39.248.889	16.256.767	43.499.766					

SEGUE ALLEGATO 'D' CONSUNTIVO 1991. - CLASSIFICAZIONE ECONOMICA DELLE SPESE FINALI DELLO STATO
(MILIONI DI LIRE)

	PREVISIONI INIZIALI COMPETENZA		PREVISIONI AUTORIZZAZ. INIZIALI CASSA		AUTORIZZAZ. DEFINITIVE CASSA		IMPEGNI	PAGAMENTI COMPETENZA	PAGAMENTI RESIDUI	RESIDUI PROVENIENTI ESERC. PREC.	RESIDUI NUOVA FORMAZIONE
TITOLO II - SPESE IN CONTO CAPITALE											
10. - CATEGORIA X - BENI ED OPERE IMMOBILIARI A CARICO DIRETTO DELLO STATO											
10.00.00. - CATEGORIA X - BENI ED OPERE IMMOBILIARI A CARICO DIRETTO DELLO STATO	-	-	30.000	30.000	30.000	-	-	-	25.504	25.700	-
10.01.00. - AGRICOLTURA	-	8.400	9.102	406.644	523.457	8.400	-	6.216	10.557	10.557	8.400
10.01.01. - INVESTIMENTI FISSI LORDI	52.000	334.679	394.200	406.644	523.457	334.679	56.179	196.171	431.867	431.867	278.300
10.01.02. - ACQUISTO DI TERRENI E DI BENI IMMATERIALI	-	-	3.342	3.342	3.154	-	-	927	2.166	2.166	-
10.01. - AGRICOLTURA	52.000	342.879	406.644	406.644	523.457	342.879	56.179	203.314	444.570	444.570	286.700
10.03.01. - INVESTIMENTI FISSI LORDI	563.837	768.035	1.574.256	1.574.256	1.624.472	767.816	185.152	487.428	1.987.027	1.987.027	582.664
10.03. - TRASPORTI E COMUNICAZIONI	563.837	768.035	1.574.256	1.574.256	1.624.472	767.816	185.152	487.428	1.987.027	1.987.027	582.664

SEGUE ALLEGATO 'D' CONSUNTIVO 1991. - CLASSIFICAZIONE ECONOMICA DELLE SPESE FINALI DELLO STATO (MILIONI DI LIRE) 25/06/92

	PREVISIONI INIZIALI COMPETENZA		PREVISIONI DEFINITIVE CASSA		AUTORIZZAZ. DEFINITIVE		IMPEGNI	PAGAMENTI COMPETENZA	PAGAMENTI RESIDUI	RESIDUI PROVENIENTI ESERC. PREC.	RESIDUI NUOVA FORMAZIONE
	INIZIALI	DEFINITIVE	INIZIALI	DEFINITIVE	DEFINITIVE	CASSA					
10.04.00. - EDILIZIA	-	-	7.000	18.000	-	-	-	-	4.972	45.028	-
10.04.01. - INVESTIMENTI FISSI LORDI	1.151.455	1.482.286	3.462.011	3.940.856	1.480.602	1.480.602	190.912	1.517.694	3.356.016	1.289.690	
10.04.02. - ACQUISTO DI TERRENI E DI BENI IMMATERIALI	270.000	370.000	555.196	850.196	370.000	370.000	-	672.349	500.856	370.000	
10.04. - EDILIZIA	1.421.455	1.852.286	4.024.207	4.809.052	1.850.602	1.850.602	190.912	1.995.015	3.901.900	1.659.690	
10.05.00. - RICERCA SCIENTIFICA	3.000	17.200	8.000	25.200	17.200	17.200	-	-	24.980	17.200	
10.06.00. - OPERE IGIENICHE E SANITARIE	-	7.977	4.983	13.209	7.975	7.975	5.669	1.885	5.976	2.306	
10.07.00. - OPERE IDRAULICHE	100.000	379.857	825.668	1.516.909	379.846	379.846	63.073	1.141.697	612.996	316.772	
10.09.00. - OPERE E INTERVENTI PLURISSETTORIALI	-	20.000	60.870	62.185	20.000	20.000	-	13.626	69.100	20.000	
10.09.01. - DANNI BELLICI E PUBBLICHE CALAMITA'	187.300	208.286	398.018	428.122	208.235	208.235	59.350	87.686	337.870	148.886	
10.09.09. - ALTRE	182.640	507.832	790.972	1.473.412	507.832	507.832	22.748	436.526	1.246.018	485.084	
10.09. - OPERE E INTERVENTI PLURISSETTORIALI	369.940	736.118	1.249.860	1.963.719	736.067	736.067	82.098	537.638	1.652.988	655.970	

SEGUE ALLEGATO 'D' CONSUNTIVO 1991. - CLASSIFICAZIONE ECONOMICA DELLE SPESE FINALI DELLO STATO
(MILLIONI DI LIRE)

	PREVISIONI INIZIALI COMPETENZA		PREVISIONI DEFINITIVE COMPETENZA		AUTORIZZAZIONI INIZIALI CASSA		AUTORIZZAZIONI DEFINITIVE CASSA		IMPEGNI	PAGAMENTI COMPETENZA		PAGAMENTI RESIDUI		RESIDUI PROVENIENTI ESERC. PREC.		RESIDUI NUOVA FORMAZIONE
TOTALE CATEGORIA X	2.510.232	4.104.352	8.123.618	10.506.018	4.102.385	583.083	4.592.481	8.656.137	3.519.302							
11. CATEGORIA XI - BENI MOBILI, MACCHINE ED ATTREZZATURE TECNICO-SCIENTIFICHE A CARICO DIRETTO DELLO STATO																
11.03.01. - INVESTIMENTI FISSI LORDI	21.000	25.812	33.217	50.175	25.812	1.836	27.513	68.712	23.976							
11.03. - TRASPORTI E COMUNICAZIONI	21.000	25.812	33.217	50.175	25.812	1.836	27.513	68.712	23.976							
11.05.00. - RICERCA SCIENTIFICA	236.999	263.402	265.507	364.140	263.402	145.327	195.081	134.503	118.075							
11.06.00. - OPERE IGIENICHE E SANITARIE	5.000	5.000	20.000	7.100	5.000	-	1	24.999	5.000							
11.09.01. - INVESTIMENTI FISSI LORDI	5.000	5.401	70.000	40.689	5.400	520	1.183	113.979	5.080							
11.09.09. - ALTRI	199.116	278.434	397.349	690.255	278.416	47.458	215.029	338.239	230.959							
11.09. - OPERE E INTERVENTI PLURISETTORIALI	204.116	283.835	467.349	730.944	283.816	47.778	216.212	452.218	236.039							

SEGUE ALLEGATO 'D' CONSUNTIVO 1991. - CLASSIFICAZIONE ECONOMICA DELLE SPESE FINALI DELLO STATO
(MILIONI DI LIRE)

	PREVISIONI INIZIALI COMPETENZA	AUTORIZZAZ. DEFINITIVE COMPETENZA	AUTORIZZAZ. INIZIALI CASSA	AUTORIZZAZ. DEFINITIVE CASSA	IMPEGNI	PAGAMENTI COMPETENZA	PAGAMENTI RESIDUI	RESIDUI PROVENIENTI ESERC. PREC.	RESIDUI NUOVA FORMAZIONE
12.04.01. - AIUTI ALL' INVESTIMENTO	3.580.576	7.065.102	4.080.696	11.189.116	7.063.428	4.742.567	2.046.683	3.189.372	2.321.061
12.04.02. - ALTRI	975.418	1.850.720	2.139.213	2.900.853	1.850.803	955.813	268.541	2.862.715	894.990
12.04. - ALLE REGIONI	4.555.994	8.915.822	6.219.909	14.089.969	8.914.231	5.698.180	2.315.224	6.052.087	3.216.051
12.05.01. - AIUTI ALL' INVESTIMENTO	1.295.106	1.397.570	1.650.436	2.005.471	1.395.530	267.790	547.716	1.402.884	1.127.740
12.05.02. - ALTRI	11.331.685	11.455.985	11.974.070	13.469.820	11.455.993	9.880.437	1.193.188	2.575.843	1.575.556
12.05. - ALLE PROVINCE ED AI COMUNI	12.626.791	12.853.555	13.624.506	15.475.291	12.851.523	10.148.227	1.740.904	3.978.727	2.703.296
12.06.01. - AIUTI ALL' INVESTIMENTO	11.888.845	12.694.007	12.177.964	13.928.080	12.673.603	10.321.039	1.268.635	359.461	2.352.565
12.06.02. - ALTRI	1.315.628	1.517.654	1.320.404	1.536.456	1.517.653	1.510.963	694	16.972	6.690
12.06. - ENTI PUBBLICI DELL' AMMINISTRAZIONE CENTRALE	13.204.473	14.211.661	13.498.368	15.464.536	14.191.256	11.832.002	1.269.329	376.633	2.359.255
12.07.01. - AIUTI ALL' INVESTIMENTO	1.379.810	1.618.443	1.881.916	2.104.516	1.475.543	1.039.840	488.574	642.452	455.702

SEGUE ALLEGATO 'D' CONSUNTIVO 1991. - CLASSIFICAZIONE ECONOMICA DELLE SPESE FINALI DELLO STATO
(MILIONI DI LIRE)

	PREVISIONI INIZIALI COMPETENZA	PREVISIONI DEFINITIVE COMPETENZA	AUTORIZZAZ. INIZIALI CASSA	AUTORIZZAZ. DEFINITIVE CASSA	IMPEGNI	PAGAMENTI COMPETENZA	PAGAMENTI RESIDUI	RESIDUI PROVENIENTI ESERC. PREC.	RESIDUI NUOVA FORMAZIONE
12.07.02. - ALTRI	130.350	163.350	140.360	1.035.660	163.350	130.337	725.000	191.352	33.023
12.07. - ENTI PUBBLICI DELL' AMMINISTRAZIONE LOCALE	1.510.160	1.781.793	2.022.276	3.140.176	1.638.893	1.170.177	1.213.574	833.784	468.715
12.08.00. - ALL'ESTERO	192.594	195.280	192.594	271.219	196.768	166.590	796	75.040	30.178
12.09.01. - AIUTI ALL' INVESTIMENTO	4.015.000	3.817.500	4.017.858	3.914.182	3.588.759	3.540.159	96.036	9.479	8.600
12.09.02. - ALTRI	57.100	57.100	57.100	57.200	57.100	57.000	-	-	100
12.09. - AGENZIA PER LA PROMOZIONE DELLO SVILUPPO DEL MEZZOGIORNO	4.072.100	3.874.600	4.074.958	3.971.382	3.605.859	3.597.159	96.036	9.479	8.700
TOTALE CATEGORIA XII	46.011.998	54.180.057	53.730.427	70.933.787	53.660.316	39.334.507	12.392.509	20.019.152	14.525.809
13. - CATEGORIA XIII - PARTECIPAZIONI AZIONARIE E CONFERIMENTI									
13.01.00. - IMPRESE PUBBLICHE	110.000	315.000	220.000	860.000	315.000	15.000	685.000	160.000	300.000

SEQUE ALLEGATO 'D' CONSUNTIVO 1991. - CLASSIFICAZIONE ECONOMICA DELLE SPESE FINALI DELLO STATO
(MILIONI DI LIRE)

	PREVISIONI INIZIALI COMPETENZA	PREVISIONI DEFINITIVE COMPETENZA	AUTORIZZAZ. INIZIALI CASSA	AUTORIZZAZ. DEFINITIVE CASSA	IMPEGNI	PAGAMENTI COMPETENZA	PAGAMENTI RESIDUI	RESIDUI PROVENIENTI ESERC. PREC.	RESIDUI NUOVA FORMAZIONE
16.09.00 - ALTRI FONDI	5.111.939	2.511.000	5.572.939	3.233.300	2.500.000	2.500.000	-	223.969	-
TOTALE CATEGORIA XVI	16.179.785	4.740.912	16.640.785	6.435.932	2.500.000	2.500.000	-	223.969	-
TOTALE TITOLO SECONDO	70.664.732	71.952.591	85.306.963	98.890.617	69.179.787	48.191.305	20.601.852	32.828.468	20.988.482

SEQUE ALLEGATO 'D' CONSUNTIVO 1991. - CLASSIFICAZIONE ECONOMICA DELLE SPESE FINALI DELLO STATO
(MILIONI DI LIRE)

	PREVISIONI INIZIALI COMPETENZA	PREVISIONI DEFINITIVE COMPETENZA	AUTORIZZAZ. INIZIALI CASSA	AUTORIZZAZ. DEFINITIVE CASSA	IMPEGNI	PAGAMENTI COMPETENZA	PAGAMENTI RESIDUI	RESIDUI PROVENIENTI ESERC. PREC.	RESIDUI NUOVA FORMAZIONE
TITOLO III - RIMBORSO DI PRESTITI									
20. - RIMBORSO DI PRESTITI									
20.01.01. - BUONI DEL TESORO POLIENNALI	4.846.916	4.846.916	4.862.520	5.000.000	4.846.916	4.824.502	131.729	87.991	22.414
20.01.02. - ALTRI ALL'INTERNO	102.431.376	101.101.376	102.431.536	101.210.511	101.101.376	100.747.373	1.574	10.376	354.003
20.01. - DEBITO PUBBLICO	107.278.292	105.948.292	107.294.056	106.210.511	105.948.292	105.571.875	133.303	98.367	376.417
20.02.01. - MUTUI COL CONSORZIO DI CREDITO PER LE OPERE PUBBLICHE	744.590	744.590	744.590	744.590	744.590	744.590	-	-	-
20.02.02. - ALTRI ALL'INTERNO	1.098.733	1.478.733	1.098.733	1.479.228	1.198.556	1.198.368	495	-	208
20.02.03. - ALTRI ALL' ESTERO	76.000	91.000	76.000	91.568	79.761	79.512	368	-	249
20.02. - ALTRI DEBITI	1.919.323	2.314.323	1.919.323	2.315.186	2.022.907	2.022.450	863	-	457

SEGRE ALLEGATO 'D' CONSUNTIVO 1991. - CLASSIFICAZIONE ECONOMICA DELLE SPESE FINALI DELLO STATO (MILLIONI DI LIRE) 25/06/92

	PREVISIONI INIZIALI COMPETENZA	PREVISIONI DEFINITIVE COMPETENZA	AUTORIZZAZ. INIZIALI CASSA	AUTORIZZAZ. DEFINITIVE CASSA	IMPEGNI	PAGAMENTI COMPETENZA	PAGAMENTI RESIDUI	RESIDUI PROVENIENTI ESERC. PREC.	RESIDUI NUOVA FORMAZIONE
TOTALE CATEGORIA XX	109.197.615	108.262.615	109.213.379	108.525.697	107.971.199	107.594.325	134.166	98.367	376.874
TOTALE TITOLO TERZO	109.197.615	108.262.615	109.213.379	108.525.697	107.971.199	107.594.325	134.166	98.367	376.874
TOTALE SPESE	689.456.089	695.749.528	710.330.138	745.379.990	687.937.270	623.072.148	59.984.907	49.183.602	64.865.122

ALLEGATO D/1

SPESE - VARIAZIONI 1991 PER PROVVEDIMENTI, TITOLI E CATEGORIE

COMPETENZA	CASSA
(MILIONI DI LIRE)	

REGIO DECRETO N.263 DEL 1928

DISPOSIZIONI LEGISLATIVE, AMMINISTRATIVE E
DI CONTABILITA' DEI CORPI, ISTITUTI E
STABILIMENTI MILITARI

ARTICOLO 020

TITOLO I - SPESE CORRENTI

CATEGORIA II - PERSONALE IN ATTIVITA' DI SERVIZIO	3.471	2.656
CATEGORIA IV - ACQUISTO DI BENI E SERVIZI	46.232	41.491
CATEGORIA V - TRASFERIMENTI	296	187
CATEGORIA VII - POSTE CORRETTIVE E COMPENSATIVE DELLE ENTRATE	42	42
CATEGORIA IX - SOMME NON ATTRIBUIBILI	-50.040	-44.376
TOTALE TITOLO I	0	0
TOTALE ARTICOLO	0	0
TOTALE LEGGE	0	0

LEGGE N.101 DEL 1969

ISTITUZIONE NELLO STATO DI PREVISIONE DELLA
SPESA DEL MINISTERO DELL'INTERNO DI UN
CAPITOLO CON UN FONDO A DISPOSIZIONE PER
SOPPERIRE ALLE EVENTUALI DEFICIENZE DI
ALCUNI CAPITOLI RELATIVI ALL'AMMINISTRAZIONE
DELLA P.S.

ARTICOLO 001

TITOLO I - SPESE CORRENTI

CATEGORIA IV - ACQUISTO DI BENI E SERVIZI	12.000	12.000
CATEGORIA IX - SOMME NON ATTRIBUIBILI	-12.000	-12.000
TOTALE TITOLO I	0	0
TOTALE ARTICOLO	0	0

SEGUE : ALLEGATO D/1

	COMPETENZA	CASSA
	(MILIONI DI LIRE)	
TOTALE LEGGE	0	0
LEGGE N.734 DEL 1973		
CONCESSIONE DI UN ASSEGNO PEREQUATIVO AI DIPENDENTI CIVILI DELLO STATO E SOPPRESSIONE DI INDENNITA' PARTICOLARI		
TITOLO I - SPESE CORRENTI		
CATEGORIA V - TRASFERIMENTI	307	0
TOTALE TITOLO I	307	0
TOTALE LEGGE	307	0
LEGGE N.285 DEL 1977		
PROVVEDIMENTI PER L'OCCUPAZIONE GIOVANILE		
TITOLO I - SPESE CORRENTI		
CATEGORIA II - PERSONALE IN ATTIVITA' DI SERVIZIO	218	218
CATEGORIA V - TRASFERIMENTI	140.466	0
CATEGORIA IX - SOMME NON ATTRIBUIBILI	-140.684	-218
TOTALE TITOLO I	0	0
TOTALE LEGGE	0	0
LEGGE N.385 DEL 1978		
ADEGUAMENTO DELLA DISCIPLINA DEI COMPENSI PER LAVORO STRAORDINARIO AI DIPENDENTI DELLO STATO		
TITOLO I - SPESE CORRENTI		
CATEGORIA II - PERSONALE IN ATTIVITA' DI SERVIZIO	-34	-34
CATEGORIA IX - SOMME NON ATTRIBUIBILI	34	34

SEQUE : ALLEGATO D/1

	COMPETENZA	CASSA
	(MILIONI DI LIRE)	
TOTALE TITOLO I	0	0
TOTALE LEGGE	0	0
LEGGE N.468 DEL 1978		
RIFORMA DI ALCUNE NORME DI CONTABILITA' GENERALE DELLO STATO IN MATERIA DI BILANCIO		
TITOLO I - SPESE CORRENTI		
CATEGORIA IV - ACQUISTO DI BENI E SERVIZI	-5.000	-5.000
CATEGORIA IX - SOMME NON ATTRIBUIBILI	5.000	5.000
TOTALE TITOLO I	0	0
ARTICOLO 005		
TITOLO I - SPESE CORRENTI		
CATEGORIA II - PERSONALE IN ATTIVITA' DI SERVIZIO	135.236	123.537
CATEGORIA IV - ACQUISTO DI BENI E SERVIZI	189.058	157.259
CATEGORIA V - TRASFERIMENTI	502.310	390.723
CATEGORIA VII - POSTE CORRETTIVE E COMPENSATIVE DELLE ENTRATE	40	40
CATEGORIA IX - SOMME NON ATTRIBUIBILI	1.858	660
TOTALE TITOLO I	828.502	672.219
TITOLO II - SPESE IN CONTO CAPITALE		
CATEGORIA X - BENI ED OPERE IMMOBILIARI A CARICO DIRETTO DELLO STATO	27.621	23.814
CATEGORIA XII - TRASFERIMENTI	1.007.481	977.327
CATEGORIA XIII - PARTECIPAZIONI AZIONARIE E CONFERIMENTI	360.000	360.000
TOTALE TITOLO II	1.395.102	1.361.141

SEGUE : ALLEGATO D/1

	COMPETENZA	CASSA
	(MILIONI DI LIRE)	
TOTALE ARTICOLO	2.223.604	2.033.360
ARTICOLO 007		
TITOLO I - SPESE CORRENTI		
CATEGORIA II - PERSONALE IN ATTIVITA' DI SERVIZIO	630.430	620.293
CATEGORIA III - PERSONALE IN QUIESCENZA	164.116	164.308
CATEGORIA IV - ACQUISTO DI BENI E SERVIZI	416.541	415.716
CATEGORIA V - TRASFERIMENTI	397.984	402.593
CATEGORIA VI - INTERESSI	1.654	1.654
CATEGORIA VII - POSTE CORRETTIVE E COMPENSATIVE DELLE ENTRATE	57.402	70.182
CATEGORIA IX - SOMME NON ATTRIBUIBILI	-1.691.518	-1.698.138
TOTALE TITOLO I	-23.391	-23.392
TITOLO II - SPESE IN CONTO CAPITALE		
CATEGORIA XII - TRASFERIMENTI	2.686	2.686
CATEGORIA XIII - PARTECIPAZIONI AZIONARIE E CONFERIMENTI	20.310	20.310
CATEGORIA XV - CONCESSIONE DI CREDITI ED ANTICIPAZIONI PER FINALITA' NON PRODUTTIVE	395	395
TOTALE TITOLO II	23.391	23.391
TOTALE ARTICOLO	0	0
ARTICOLO 008		
TITOLO II - SPESE IN CONTO CAPITALE		
CATEGORIA X - BENI ED OPERE IMMOBILIARI A CARICO DIRETTO DELLO STATO	187.232	187.232
CATEGORIA XI - BENI MOBILI, MACCHINE ED ATTREZZATURE TECNICO-SCIENTIFICHE A CARICO DIRETTO DELLO STATO	12.130	12.130
CATEGORIA XII - TRASFERIMENTI	100.615	100.615

SEGUE : ALLEGATO D/1

	COMPETENZA	CASSA
	(MILIONI DI LIRE)	
CATEGORIA XVI - SOMME NON ATTRIBUIBILI	-299.976	-299.976
TOTALE TITOLO II	0	0
TOTALE ARTICOLO	0	0
ARTICOLO 009		
TITOLO I - SPESE CORRENTI		
CATEGORIA II - PERSONALE IN ATTIVITA' DI SERVIZIO	20.411	20.411
CATEGORIA IV - ACQUISTO DI BENI E SERVIZI	36.237	36.212
CATEGORIA V - TRASFERIMENTI	3.028	3.028
CATEGORIA IX - SOMME NON ATTRIBUIBILI	-59.677	-59.652
TOTALE TITOLO I	0	0
TOTALE ARTICOLO	0	0
ARTICOLO 010		
TITOLO I - SPESE CORRENTI		
CATEGORIA IV - ACQUISTO DI BENI E SERVIZI	-1.000	0
TOTALE TITOLO I	-1.000	0
TITOLO II - SPESE IN CONTO CAPITALE		
CATEGORIA XVI - SOMME NON ATTRIBUIBILI	1.000	0
TOTALE TITOLO II	1.000	0
TOTALE ARTICOLO	0	0
ARTICOLO 012		
TITOLO I - SPESE CORRENTI		
CATEGORIA IV - ACQUISTO DI BENI E SERVIZI	249	249
CATEGORIA V - TRASFERIMENTI	2.553	844
TOTALE TITOLO I	2.802	1.093
TOTALE ARTICOLO	2.802	1.093

SEGUE : ALLEGATO D/1

	COMPETENZA	CASSA
	(MILIONI DI LIRE)	
ARTICOLO 017		
TITOLO I - SPESE CORRENTI		
CATEGORIA II - PERSONALE IN ATTIVITA' DI SERVIZIO	28.999	61.076
CATEGORIA III - PERSONALE IN QUIESCENZA	0	6.689
CATEGORIA IV - ACQUISTO DI BENI E SERVIZI	254.779	287.577
CATEGORIA V - TRASFERIMENTI	141.652	1.131.362
CATEGORIA VII - POSTE CORRETTIVE E COMPENSATIVE DELLE ENTRATE	0	3.132
CATEGORIA IX - SOMME NON ATTRIBUIBILI	0	4.364
TOTALE TITOLO I	425.430	1.494.200
TITOLO II - SPESE IN CONTO CAPITALE		
CATEGORIA X - BENI ED OPERE IMMOBILIARI A CARICO DIRETTO DELLO STATO	65.487	127.784
CATEGORIA XI - BENI MOBILI, MACCHINE ED ATTREZZATURE TECNICO-SCIENIFICHE A CARICO DIRETTO DELLO STATO	8.071	6.386
CATEGORIA XII - TRASFERIMENTI	395.494	320.752
CATEGORIA XIII - PARTECIPAZIONI AZIONARIE E CONFERIMENTI	0	625.000
TOTALE TITOLO II	469.052	1.079.922
TOTALE ARTICOLO	894.482	2.574.122
TOTALE LEGGE	3.120.888	4.608.574

LEGGE N.312 DEL 1980

NUOVO ASSETTO RETRIBUTIVO-FUNZIONALE DEL PERSONALE CIVILE E MILITARE DELLO STATO

ARTICOLO 024

TITOLO I - SPESE CORRENTI

SEGUE - ALLEGATO D/1

	COMPETENZA	CASSA
	(MILIONI DI LIRE)	
CATEGORIA II - PERSONALE IN ATTIVITA' DI SERVIZIO	32.480	32.480
CATEGORIA IX - SOMME NON ATTRIBUIBILI	-17.360	-17.360
TOTALE TITOLO I	15.120	15.120
TOTALE ARTICOLO	15.120	15.120
TOTALE LEGGE	15.120	15.120
LEGGE N.373 DEL 1980		
ULTERIORE PROROGA E RIFINANZIAMENTO DEL FONDO DESTINATO ALLE ESIGENZE DEL TERRITORIO DI TRIESTE, ISTITUITO CON LEGGE COSTITUZIONALE 31 GENNAIO 1963, N.1		
TITOLO I - SPESE CORRENTI		
CATEGORIA IV - ACQUISTO DI BENI E SERVIZI	94	94
CATEGORIA V - TRASFERIMENTI	15.200	14.130
CATEGORIA IX - SOMME NON ATTRIBUIBILI	-60.000	-60.000
TOTALE TITOLO I	-44.706	-45.776
TITOLO II - SPESE IN CONTO CAPITALE		
CATEGORIA X - BENI ED OPERE IMMOBILIARI A CARICO DIRETTO DELLO STATO	24.350	28.670
CATEGORIA XII - TRASFERIMENTI	20.356	17.106
TOTALE TITOLO II	44.706	45.776
TOTALE LEGGE	0	0
LEGGE N.590 DEL 1981		
NUOVE NORME PER IL FONDO DI SOLIDARIETA' NAZIONALE		
TITOLO II - SPESE IN CONTO CAPITALE		
CATEGORIA XII - TRASFERIMENTI	195.000	195.000

SEGUE : ALLEGATO D/1

	COMPETENZA	CASSA
	(MILIONI DI LIRE)	
TOTALE TITOLO II	195.000	195.000
TOTALE LEGGE	195.000	195.000
LEGGI FINANZIARIE N.730 DEL 1983		
DISPOSIZIONI PER LA FORMAZIONE DEL BILANCIO ANNUALE E PLURIENNALE DELLO STATO (LEGGI FINANZIARIE 1984)		
TITOLO II - SPESE IN CONTO CAPITALE		
CATEGORIA X - BENI ED OPERE IMMOBILIARI A CARICO DIRETTO DELLO STATO	39.480	39.480
CATEGORIA XII - TRASFERIMENTI	3.998	3.998
TOTALE TITOLO II	43.478	43.478
ARTICOLO 037		
TITOLO II - SPESE IN CONTO CAPITALE		
CATEGORIA X - BENI ED OPERE IMMOBILIARI A CARICO DIRETTO DELLO STATO	19.990	19.990
TOTALE TITOLO II	19.990	19.990
TOTALE ARTICOLO	19.990	19.990
TOTALE LEGGE	63.468	63.468
LEGGI FINANZIARIE N.887 DEL 1984		
DISPOSIZIONI PER LA FORMAZIONE DEL BILANCIO ANNUALE E PLURIENNALE DELLO STATO (LEGGI FINANZIARIE 1985).		
TITOLO II - SPESE IN CONTO CAPITALE		
CATEGORIA X - BENI ED OPERE IMMOBILIARI A CARICO DIRETTO DELLO STATO	2.432	2.432
CATEGORIA XII - TRASFERIMENTI	13.560	13.560
TOTALE TITOLO II	15.992	15.992

SEQUE : ALLEGATO D/1

COMPETENZA	CASSA
(MILIONI DI LIRE)	

ARTICOLO 012

TITOLO II - SPESE IN CONTO CAPITALE

CATEGORIA XII - TRASFERIMENTI	17.391	17.391
TOTALE TITOLO II	17.391	17.391
TOTALE ARTICOLO	17.391	17.391
TOTALE LEGGE	33.383	33.383

LEGGE N.163 DEL 1985

NUOVA DISCIPLINA DEGLI INTERVENTI DELLO STATO A FAVORE DELLO SPETTACOLO.

ARTICOLO 015

TITOLO I - SPESE CORRENTI

CATEGORIA IV - ACQUISTO DI BENI E SERVIZI	91	91
CATEGORIA V - TRASFERIMENTI	668.370	668.370
CATEGORIA IX - SOMME NON ATTRIBUIBILI	-841.744	-841.744
TOTALE TITOLO I	-173.283	-173.283

TITOLO II - SPESE IN CONTO CAPITALE

CATEGORIA XII - TRASFERIMENTI	173.283	173.283
TOTALE TITOLO II	173.283	173.283
TOTALE ARTICOLO	0	0
TOTALE LEGGE	0	0

LEGGE N.372 DEL 1985

RIVALUTAZIONE DELL'ASSEGNO PERSONALE E DELLA DOTAZIONE DEL PRESIDENTE DELLA REPUBBLICA

TITOLO I - SPESE CORRENTI

CATEGORIA I - SERVIZI DEGLI ORGANI COSTITUZIONALI	244	244
---	-----	-----

SEGUE : ALLEGATO D/1

	COMPETENZA	CASSA
	(MILIONI DI LIRE)	
CATEGORIA IX - SOMME NON ATTRIBUIBILI	-244	-244
TOTALE TITOLO I	0	0
TOTALE LEGGE	0	0
LEGGI N.730 DEL 1986		
DISPOSIZIONI IN MATERIA DI CALAMITA' NATURALI		
TITOLO II - SPESE IN CONTO CAPITALE		
CATEGORIA X - BENI ED OPERE IMMOBILIARI A CARICO DIRETTO DELLO STATO	1.540	0
CATEGORIA XII - TRASFERIMENTI	15.146	0
TOTALE TITOLO II	16.686	0
TOTALE LEGGE	16.686	0
LEGGI FINANZIARIE N.41 DEL 1986		
DISPOSIZIONI PER LA FORMAZIONE DEL BILANCIO ANNUALE E PLURIENNALE DELLO STATO (LEGGI FINANZIARIE 1986)		
TITOLO II - SPESE IN CONTO CAPITALE		
CATEGORIA X - BENI ED OPERE IMMOBILIARI A CARICO DIRETTO DELLO STATO	63.775	63.775
CATEGORIA XII - TRASFERIMENTI	139.123	139.123
TOTALE TITOLO II	202.898	202.898
ARTICOLO 014		
TITOLO II - SPESE IN CONTO CAPITALE		
CATEGORIA X - BENI ED OPERE IMMOBILIARI A CARICO DIRETTO DELLO STATO	43.850	43.850

SEGUE - ALLEGATO D/1

	COMPETENZA	CASSA
	(MILIONI DI LIRE)	
CATEGORIA XII - TRASFERIMENTI	229.514	229.514
TOTALE TITOLO II	273.364	273.364
TOTALE ARTICOLO	273.364	273.364
TOTALE LEGGE	476.262	476.262
LEGGI FINANZIARIE		
LEGGI FINANZIARIE N.910 DEL 1986		
DISPOSIZIONI PER LA FORMAZIONE DEL BILANCIO ANNUALE E PLURIENNALE DELLO STATO (LEGGI FINANZIARIE 1987)		
TITOLO II - SPESE IN CONTO CAPITALE		
CATEGORIA XII - TRASFERIMENTI	9.995	9.995
TOTALE TITOLO II	9.995	9.995
TOTALE LEGGE	9.995	9.995
LEGGI ORDINAMENTATIVE		
LEGGI N.183 DEL 1987		
COORDINAMENTO DELLE POLITICHE RIGUARDANTI L'APPARTENENZA DELL'ITALIA ALLE COMUNITA' EUROPEE ED ADEGUAMENTO DELL'ORDINAMENTO INTERNO AGLI ATTI NORMATIVI COMUNITARI		
TITOLO I - SPESE CORRENTI		
CATEGORIA II - PERSONALE IN ATTIVITA' DI SERVIZIO	160	160
CATEGORIA IV - ACQUISTO DI BENI E SERVIZI	740	740
CATEGORIA V - TRASFERIMENTI	5.900	5.900
TOTALE TITOLO I	6.800	6.800
TITOLO II - SPESE IN CONTO CAPITALE		
CATEGORIA XII - TRASFERIMENTI	20.000	20.000
TOTALE TITOLO II	20.000	20.000

SEGUE : ALLEGATO D/1

	COMPETENZA	CASSA
	(MILIONI DI LIRE)	
TOTALE LEGGE	26.800	26.800
LEGGE N.544 DEL 1988		
ELEVAZIONE DEI LIVELLI DEI TRATTAMENTI SOCIALI E MIGLIORAMENTI DELLE PENSIONI		
TITOLO I - SPESE CORRENTI		
CATEGORIA II - PERSONALE IN ATTIVITA' DI SERVIZIO	-252	-252
CATEGORIA V - TRASFERIMENTI	252	252
TOTALE TITOLO I	0	0
TOTALE LEGGE	0	0
DECRETO LEGGE N.86 DEL 1988		
NORME IN MATERIA PREVIDENZIALE, DI OCCUPAZIONE GIOVANILE E DI MERCATI DI LAVORO, NONCHE' PER IL POTENZIAMENTO DEL SISTEMA INFORMATICO DEL MINISTERO DEL LAVORO E DELLA PREVIDENZA SOCIALE		
ARTICOLO 006		
TITOLO I - SPESE CORRENTI		
CATEGORIA IV - ACQUISTO DI BENI E SERVIZI	0	6.700
TOTALE TITOLO I	0	6.700
TITOLO II - SPESE IN CONTO CAPITALE		
CATEGORIA X - BENI ED OPERE IMMOBILIARI A CARICO DIRETTO DELLO STATO	0	8.400
CATEGORIA XII - TRASFERIMENTI	0	115.600
CATEGORIA XVI - SOMME NON ATTRIBUIBILI	0	-130.700
TOTALE TITOLO II	0	-6.700
TOTALE ARTICOLO	0	0

SEGUE - ALLEGATO D/1

	COMPETENZA	CASSA
	(MILIONI DI LIRE)	
TOTALE LEGGE	0	0
LEGGE FINANZIARIA N.67 DEL 1988		
DISPOSIZIONI PER LA FORMAZIONE DEL BILANCIO ANNUALE E PLURIENNALE DELLO STATO (L.F. 88)		
TITOLO I - SPESE CORRENTI		
CATEGORIA II - PERSONALE IN ATTIVITA' DI SERVIZIO	1.050	1.050
CATEGORIA IV - ACQUISTO DI BENI E SERVIZI	469	469
CATEGORIA IX - SOMME NON ATTRIBUIBILI	94	94
TOTALE TITOLO I	1.613	1.613
TITOLO II - SPESE IN CONTO CAPITALE		
CATEGORIA X - BENI ED OPERE IMMOBILIARI A CARICO DIRETTO DELLO STATO	35.850	35.850
CATEGORIA XII - TRASFERIMENTI	58.528	58.528
CATEGORIA XVI - SOMME NON ATTRIBUIBILI	-77.000	-77.000
TOTALE TITOLO II	17.378	17.378
ARTICOLO 017		
TITOLO II - SPESE IN CONTO CAPITALE		
CATEGORIA XII - TRASFERIMENTI	4.997	4.997
TOTALE TITOLO II	4.997	4.997
TOTALE ARTICOLO	4.997	4.997
TOTALE LEGGE	23.988	23.988

LEGGE N.185 DEL 1989

RIFINANZIAMENTO DELLE AGEVOLAZIONI ALLE PICCOLE E MEDIE IMPRESE DI CUI ALL'ARTICOLO 1 DEL DECRETO-LEGGE 31 LUGLIO 1987, N. 318, CONVERTITO, CON MODIFICAZIONI, DALLA LEGGE 3 OTTOBRE 1987, N. 399, E POTENZIAMENTO DELLE

SEGUE : ALLEGATO D/1

	COMPETENZA	CASSA
	(MILIONI DI LIRE)	
STRUTTURE DELL'UFFICIO CENTRALE BREVETTI DEL MINISTERO DELL'INDUSTRIA, DEL COMMERCIO E DELL'ARTIGIANATO		
TITOLO I - SPESE CORRENTI		
CATEGORIA IV - ACQUISTO DI BENI E SERVIZI	1.000	1.000
TOTALE TITOLO I	1.000	1.000
TOTALE LEGGE	1.000	1.000
LEGGE N.38 DEL 1990		
NORME URGENTI IN MATERIA DI FINANZA LOCALE E DI RAPPORTI FINANZIARI TRA LO STATO E LE REGIONI, NONCHE' DISPOSIZIONI VARIE		
TITOLO I - SPESE CORRENTI		
CATEGORIA V - TRASFERIMENTI	466.855	466.855
TOTALE TITOLO I	466.855	466.855
TOTALE LEGGE	466.855	466.855
LEGGE N.46 DEL 1990		
NORME PER LA SICUREZZA DEGLI IMPIANTI		
TITOLO I - SPESE CORRENTI		
CATEGORIA V - TRASFERIMENTI	5.062	5.062
TOTALE TITOLO I	5.062	5.062
TOTALE LEGGE	5.062	5.062
LEGGE N.135 DEL 1990		
PROGRAMMA DI INTERVENTI URGENTI PER LA PREVENZIONE E LA LOTTA CONTRO L'AIDS		
ARTICOLO 001		

SEGUE : ALLEGATO D/1

	COMPETENZA	CASSA
	(MILIONI DI LIRE)	
TITOLO II - SPESE IN CONTO CAPITALE		
CATEGORIA XII - TRASFERIMENTI	345.000	345.000
TOTALE TITOLO II	345.000	345.000
TOTALE ARTICOLO	345.000	345.000
TOTALE LEGGE	345.000	345.000
 LEGGE N.162 DEL 1990		
AGGIORNAMENTO, MODIFICHE ED INTEGRAZIONI DELLA LEGGE 22 DICEMBRE 1975 N. 685, RECANTE DISCIPLINA DEGLI STUPEFACENTI E SOSTANZE PSICOTROPE, PREVENZIONE, CURA E RIABILITAZIONE DEI RELATIVI STATI DI TOSSICODIPENDENZA.		
TITOLO I - SPESE CORRENTI		
CATEGORIA IV - ACQUISTO DI BENI E SERVIZI	51.763	25.639
CATEGORIA IX - SOMME NON ATTRIBUIBILI	-61.763	-43.639
TOTALE TITOLO I	-10.000	-18.000
TITOLO II - SPESE IN CONTO CAPITALE		
CATEGORIA X - BENI ED OPERE IMMOBILIARI A CARICO DIRETTO DELLO STATO	10.000	18.000
TOTALE TITOLO II	10.000	18.000
 ARTICOLO 032		
TITOLO I - SPESE CORRENTI		
CATEGORIA IV - ACQUISTO DI BENI E SERVIZI	0	13.473
CATEGORIA IX - SOMME NON ATTRIBUIBILI	0	-13.473
TOTALE TITOLO I	0	0
TOTALE ARTICOLO	0	0
TOTALE LEGGE	0	0

SEGUE : ALLEGATO D/1

COMPETENZA	CASSA
(MILIONI DI LIRE)	

LEGGE N.287 DEL 1990

NORME PER LA TUTELA DELLA CONCORRENZA E DEL MERCATO

TITOLO I - SPESE CORRENTI

CATEGORIA V - TRASFERIMENTI	32.000	32.000
CATEGORIA IX - SOMME NON ATTRIBUIBILI	-32.000	-32.000
TOTALE TITOLO I	0	0
TOTALE LEGGE	0	0

LEGGE N.289 DEL 1990

MODIFICHE ALLA DISCIPLINA DELLE INDENNITA' DI ACCOMPAGNAMENTO DI CUI ALLA LEGGE 21 NOVEMBRE 1988, N. 508, RECANTE NORME INTEGRATIVE IN MATERIA DI ASSISTENZA ECONOMICA AGLI INVALIDI CIVILI, AI CIECHI CIVILI ED AI SORDOMUTI E ISTITUZIONE DI UN'INDENNITA' DI FREQUENZA PER I MINORI INVALIDI

TITOLO I - SPESE CORRENTI

CATEGORIA IV - ACQUISTO DI BENI E SERVIZI	4.000	4.000
CATEGORIA V - TRASFERIMENTI	396.000	396.000
CATEGORIA IX - SOMME NON ATTRIBUIBILI	-400.000	-400.000
TOTALE TITOLO I	0	0
TOTALE LEGGE	0	0

LEGGE N.302 DEL 1990

NORME A FAVORE DELLE VITTIME DEL TERRORISMO E DELLA CRIMINALITA' ORGANIZZATA

TITOLO I - SPESE CORRENTI

SEQUE : ALLEGATO D/1

	COMPETENZA	CASSA
	(MILIONI DI LIRE)	
CATEGORIA V - TRASFERIMENTI	78.250	0
CATEGORIA IX - SOMME NON ATTRIBUIBILI	-78.250	0
TOTALE TITOLO I	0	0
TOTALE LEGGE	0	0
LEGGI N.304 DEL 1990		
PROVVEDIMENTI PER LA PROMOZIONE DELLE ESPORTAZIONI		
TITOLO I - SPESE CORRENTI		
CATEGORIA IV - ACQUISTO DI BENI E SERVIZI	450	450
CATEGORIA V - TRASFERIMENTI	4.500	4.500
CATEGORIA IX - SOMME NON ATTRIBUIBILI	-47.300	-47.300
TOTALE TITOLO I	-42.350	-42.350
TITOLO II - SPESE IN CONTO CAPITALE		
CATEGORIA XII - TRASFERIMENTI	42.350	42.350
TOTALE TITOLO II	42.350	42.350
TOTALE LEGGE	0	0
LEGGI N.306 DEL 1990		
PARTECIPAZIONE DELL'ITALIA ALLA VII RICOSTRUZIONE DELLE RISORSE DELLA BANCA INTERAMERICANA DI SVILUPPO (BID)		
TITOLO II - SPESE IN CONTO CAPITALE		
CATEGORIA XV - CONCESSIONE DI CREDITI ED ANTICIPAZIONI PER FINALITA' NON PRODUTTIVE	4.763	4.763
CATEGORIA XVI - SOMME NON ATTRIBUIBILI	-4.763	-4.763
TOTALE TITOLO II	0	0

SEGUE : ALLEGATO D/1

	COMPETENZA	CASSA
	(MILIONI DI LIRE)	
TOTALE LEGGE	0	0
LEGGE N.311 DEL 1990		
ADEGUAMENTO DEL CONTRIBUTO STATALE PER IL FUNZIONAMENTO E L'ATTIVITA' DELLA BIBLIOTECA ITALIANA PER CIECHI REGINA MARGHERITA DI MONZA		
TITOLO I - SPESE CORRENTI		
CATEGORIA V - TRASFERIMENTI	2.500	2.500
CATEGORIA IX - SOMME NON ATTRIBUIBILI	-2.500	-2.500
TOTALE TITOLO I	0	0
TOTALE LEGGE	0	0
LEGGE N.312 DEL 1990		
CONTRIBUTO ALL'UNIONE ITALIANA CIECHI CON VINCOLO DI DESTINAZIONE PER IL CENTRO NAZIONALE DEL LIBRO PARLATO		
TITOLO I - SPESE CORRENTI		
CATEGORIA V - TRASFERIMENTI	500	500
CATEGORIA IX - SOMME NON ATTRIBUIBILI	-500	-500
TOTALE TITOLO I	0	0
TOTALE LEGGE	0	0
LEGGE N.321 DEL 1990		
AUMENTO DEL FONDO PER IL CONCORSO NEL PAGAMENTO DEGLI INTERESSI SULLE OPERAZIONI DI CREDITO A FAVORE DELLE IMPRESEARTIGIANE, COSTITUITO PRESSO LA CASSA PER IL CREDITO ALLE IMPRESE ARTIGIANE		
TITOLO II - SPESE IN CONTO CAPITALE		

SEGUE : ALLEGATO D/1

	COMPETENZA	CASSA
	(MILIONI DI LIRE)	
CATEGORIA XII - TRASFERIMENTI	150.000	150.000
CATEGORIA XVI - SOMME NON ATTRIBUIBILI	-150.000	-150.000
TOTALE TITOLO II	0	0
TOTALE LEGGE	0	0
LEGGI N.354 DEL 1990		
ISTITUZIONE DELLA COMMISSIONE DI INDAGINE SULLA POVERTA' E SULL'EMARGINAZIONE		
TITOLO I - SPESE CORRENTI		
CATEGORIA IV - ACQUISTO DI BENI E SERVIZI	700	700
CATEGORIA IX - SOMME NON ATTRIBUIBILI	-700	-700
TOTALE TITOLO I	0	0
TOTALE LEGGE	0	0
LEGGI N.359 DEL 1990		
AUMENTO DELL'ORGANICO DEL PERSONALE APPARTENENTE ALLE FORZE DI POLIZIA, DISPOSIZIONI PER LO SNELLIMENTO DELLE PROCEDURE DI ASSUNZIONE E RECLUTAMENTO E AVVIO DI UN PIANO DI POTENZIAMENTO DELLE SEZIONI DI POLIZIA GIUDIZIARIA		
TITOLO I - SPESE CORRENTI		
CATEGORIA II - PERSONALE IN ATTIVITA' DI SERVIZIO	65.990	65.990
CATEGORIA IV - ACQUISTO DI BENI E SERVIZI	9.000	9.000
CATEGORIA IX - SOMME NON ATTRIBUIBILI	-74.990	-74.990
TOTALE TITOLO I	0	0
TOTALE LEGGE	0	0

SEGUE I ALLEGATO D/1

	COMPETENZA	CASSA
	(MILIONI DI LIRE)	
LEGGE N.366 DEL 1990		
COMPLETAMENTO ED ADEGUAMENTO DELLE STRUTTURE DEL LABORATORIO DI FISICA NUCLEARE DEL GRAN SASSO		
TITOLO II - SPESE IN CONTO CAPITALE		
CATEGORIA XII - TRASFERIMENTI	10.000	10.000
CATEGORIA XIII - PARTECIPAZIONI AZIONARIE E CONFERIMENTI	5.000	5.000
CATEGORIA XVI - SOMME NON ATTRIBUIBILI	-15.000	-15.000
TOTALE TITOLO II	0	0
TOTALE LEGGE	0	0
LEGGE N.368 DEL 1990		
RIORGANIZZAZIONE DEL SERVIZIO PREVENZIONE DEGLI INQUINAMENTI E RISANAMENTO AMBIENTALE DEL MINISTERO DELL'AMBIENTE		
TITOLO I - SPESE CORRENTI		
CATEGORIA II - PERSONALE IN ATTIVITA' DI SERVIZIO	80	80
CATEGORIA IX - SOMME NON ATTRIBUIBILI	-80	-80
TOTALE TITOLO I	0	0
TOTALE LEGGE	0	0
LEGGE N.380 DEL 1990		
INTERVENTI PER LA REALIZZAZIONE DEL SISTEMA IDROVIARIO PADANO-VENETO		
TITOLO II - SPESE IN CONTO CAPITALE		
CATEGORIA X - BENI ED OPERE IMMOBILIARI A CARICO DIRETTO DELLO STATO	40.000	40.000

SEGUE : ALLEGATO D/1

	COMPETENZA	CASSA
	(MILIONI DI LIRE)	
CATEGORIA XVI - SOMME NON ATTRIBUIBILI	-40.000	-40.000
TOTALE TITOLO II	0	0
TOTALE LEGGE	0	0
LEGGI N. 385 DEL 1990		
DISPOSIZIONI IN MATERIA DI TRASPORTI		
TITOLO I - SPESE CORRENTI		
CATEGORIA IX - SOMME NON ATTRIBUIBILI	-10.000	-10.000
TOTALE TITOLO I	-10.000	-10.000
TITOLO II - SPESE IN CONTO CAPITALE		
CATEGORIA X - BENI ED OPERE IMMOBILIARI A CARICO DIRETTO DELLO STATO	25.000	25.000
CATEGORIA XII - TRASFERIMENTI	35.000	35.000
CATEGORIA XVI - SOMME NON ATTRIBUIBILI	-50.000	-50.000
TOTALE TITOLO II	10.000	10.000
TOTALE LEGGE	0	0
LEGGI N. 395 DEL 1990		
ORDINAMENTO DEL CORPO DI POLIZIA PENITENZIARIA		
TITOLO I - SPESE CORRENTI		
CATEGORIA II - PERSONALE IN ATTIVITA' DI SERVIZIO	31.885	31.885
CATEGORIA IV - ACQUISTO DI BENI E SERVIZI	14.975	14.975
CATEGORIA IX - SOMME NON ATTRIBUIBILI	-46.860	-46.860
TOTALE TITOLO I	0	0

SEGUE : ALLEGATO D/1

	COMPETENZA	CASSA
	(MILIONI DI LIRE)	
TOTALE LEGGE	0	0
LEGGES N.396 DEL 1990		
INTERVENTI PER ROMA, CAPITALE DELLA REPUBBLICA		
TITOLO I - SPESE CORRENTI		
CATEGORIA II - PERSONALE IN ATTIVITA' DI SERVIZIO	150	210
CATEGORIA IV - ACQUISTO DI BENI E SERVIZI	16.550	16.790
TOTALE TITOLO I	16.700	17.000
TITOLO II - SPESE IN CONTO CAPITALE		
CATEGORIA X - BENI ED OPERE IMMOBILIARI A CARICO DIRETTO DELLO STATO	41.750	41.750
CATEGORIA XII - TRASFERIMENTI	47.550	47.250
CATEGORIA XVI - SOMME NON ATTRIBUIBILI	-106.000	-106.000
TOTALE TITOLO II	-16.700	-17.000
TOTALE LEGGE	0	0
LEGGES N.40 DEL 1990		
CONCESSIONE DI UN CONTRIBUTO STRAORDINARIO ED AUMENTO DEL CONTRIBUTO ORDINARIO AL SERVIZIO SOCIALE INTERNAZIONALE		
TITOLO I - SPESE CORRENTI		
CATEGORIA V - TRASFERIMENTI	1.000	1.000
CATEGORIA IX - SOMME NON ATTRIBUIBILI	-1.000	-1.000
TOTALE TITOLO I	0	0
TOTALE LEGGE	0	0

SEGUE : ALLEGATO D/1

	COMPETENZA	CASSA
	(MILIONI DI LIRE)	
LEGGE N.401 DEL 1990		
RIFORMA DEGLI ISTITUTI ITALIANI DI CULTURA E INTERVENTI PER LA PROMOZIONE DELLA CULTURA E DELLA LINGUA ITALIANE ALL'ESTERO		
TITOLO I - SPESE CORRENTI		
CATEGORIA II - PERSONALE IN ATTIVITA' DI SERVIZIO	4.040	4.040
CATEGORIA IV - ACQUISTO DI BENI E SERVIZI	6.330	6.330
CATEGORIA V - TRASFERIMENTI	2.250	2.250
CATEGORIA IX - SOMME NON ATTRIBUIBILI	-14.620	-14.620
TOTALE TITOLO I	-2.000	-2.000
TITOLO II - SPESE IN CONTO CAPITALE		
CATEGORIA X - BENI ED OPERE IMMOBILIARI A CARICO DIRETTO DELLO STATO	2.600	2.600
CATEGORIA XVI - SOMME NON ATTRIBUIBILI	-600	-600
TOTALE TITOLO II	2.000	2.000
TOTALE LEGGE	0	0
LEGGE N.402 DEL 1990		
PARTECIPAZIONE DELL'ITALIA ALL'ESPOSIZIONE UNIVERSALE DI SIVIGLIA		
TITOLO I - SPESE CORRENTI		
CATEGORIA V - TRASFERIMENTI	5.000	5.000
CATEGORIA IX - SOMME NON ATTRIBUIBILI	-5.000	-5.000
TOTALE TITOLO I	0	0
TOTALE LEGGE	0	0
LEGGE N.404 DEL 1990		

SEGUE : ALLEGATO D/1

	COMPETENZA	CASSA
	(MILIONI DI LIRE)	
AVANZAMENTO DEGLI UFFICIALI E SOTTOUFFICIALI DELLE FORZE ARMATE E DELLA GUARDIA DI FINANZA		
TITOLO I - SPESE CORRENTI		
CATEGORIA II - PERSONALE IN ATTIVITA' DI SERVIZIO	9.368	9.368
CATEGORIA III - PERSONALE IN QUIESCENZA	2.736	2.736
CATEGORIA IX - SOMME NON ATTRIBUIBILI	-12.104	-12.104
TOTALE TITOLO I	0	0
TOTALE LEGGE	0	0
 LEGGE N.407 DEL 1990		
DISPOSIZIONI DIVERSE PER L'ATTUAZIONE DELLA MANOVRA DI FINANZA PUBBLICA 1991-1993		
TITOLO I - SPESE CORRENTI		
CATEGORIA V - TRASFERIMENTI	705.000	705.000
CATEGORIA IX - SOMME NON ATTRIBUIBILI	-208.000	-208.000
TOTALE TITOLO I	497.000	497.000
TOTALE LEGGE	497.000	497.000
 LEGGE N.418 DEL 1990		
CONCESSIONE DI UN CONTRIBUTO ALLA FONDAZIONE FESTIVAL DEI DUE MONDI DI SPOLETO		
TITOLO I - SPESE CORRENTI		
CATEGORIA V - TRASFERIMENTI	6.000	6.000
CATEGORIA IX - SOMME NON ATTRIBUIBILI	-3.000	-3.000
TOTALE TITOLO I	3.000	3.000

SEGUE : ALLEGATO D/1

	COMPETENZA	CASSA
	(MILIONI DI LIRE)	
TOTALE LEGGE	3.000	3.000
LEGGE N.422 DEL 1990		
ADEGUAMENTO DELLE PENSIONI DI GUERRA ED INTEGRAZIONE DEL TRATTAMENTO BASE DEI GRANDI INVALIDI DI GUERRA E PER SERVIZIO		
TITOLO I - SPESE CORRENTI		
CATEGORIA V - TRASFERIMENTI	90.000	90.000
CATEGORIA IX - SOMME NON ATTRIBUIBILI	-50.000	-50.000
TOTALE TITOLO I	40.000	40.000
TOTALE LEGGE	40.000	40.000
LEGGE N.423 DEL 1990		
CONTRIBUTI A FAVORE DELL'ISTITUTO SUOR ORSOLA BENINCASA E DELL'ISTITUTO ITALIANO PER GLI STUDI FILOSOFICI. FINANZIAMENTI AI SENSI DELLA LEGGE 5 GIUGNO 1986, N. 253		
TITOLO I - SPESE CORRENTI		
CATEGORIA V - TRASFERIMENTI	2.200	2.200
TOTALE TITOLO I	2.200	2.200
TOTALE LEGGE	2.200	2.200
LEGGE N.424 DEL 1990		
AUMENTO DEL CONTRIBUTO ANNUO STATALE A FAVORE DELLA MAISON DE L'ITALIE DELLA CITTA' UNIVERSITARIA DI PARIGI		
TITOLO I - SPESE CORRENTI		
CATEGORIA V - TRASFERIMENTI	400	400
CATEGORIA IX - SOMME NON ATTRIBUIBILI	-200	-200

SEGUE : ALLEGATO D/1

	COMPETENZA	CASSA
	(MILIONI DI LIRE)	
TOTALE TITOLO I	200	200
TOTALE LEGGE	200	200
LEGGE N.429 DEL 1990		
PROVVIDENZE A FAVORE DEI FAMILIARI A CARICO DEI CITTADINI ITALIANI TRATTENUTI IN IRAQ O IN KUWAIT		
TITOLO I - SPESE CORRENTI		
CATEGORIA V - TRASFERIMENTI	750	750
TOTALE TITOLO I	750	750
TOTALE LEGGE	750	750
LEGGE N.431 DEL 1990		
MISURE URGENTI DI SICUREZZA PER I BENI CULTURALI. MODIFICAZIONI ALLE LEGGI 1 MARZO 1975, N. 44, 7 AGOSTO 1982, N. 526 E 27 GIUGNO 1985, N. 332		
TITOLO II - SPESE IN CONTO CAPITALE		
CATEGORIA X - BENI ED OPERE IMMOBILIARI A CARICO DIRETTO DELLO STATO	62.000	62.000
CATEGORIA XII - TRASFERIMENTI	20.000	20.000
CATEGORIA XVI - SOMME NON ATTRIBUIBILI	-30.600	-30.600
TOTALE TITOLO II	51.400	51.400
TOTALE LEGGE	51.400	51.400
LEGGE N.432 DEL 1990		
MISURE URGENTI PER L'ATTUAZIONE DELL'INTERVENTO IDROGEOLOGICO E FORESTALE NELLA REGIONE CALABRIA		

SEGUE : ALLEGATO D/1

	COMPETENZA	CASSA
	(MILIONI DI LIRE)	
TITOLO II - SPESE IN CONTO CAPITALE		
CATEGORIA XII - TRASFERIMENTI	1.240.000	1.240.000
TOTALE TITOLO II	1.240.000	1.240.000
TOTALE LEGGE	1.240.000	1.240.000

LEGGE N.435 DEL 1990

AUTORIZZAZIONE ALLA PARTECIPAZIONE ITALIANA
ALLE INIZIATIVE PER I SERVIZI IN COMUNE FRA
LE RAPPRESENTANZE ALL'ESTERO DEI PAESI
COMUNITARI

TITOLO I - SPESE CORRENTI

CATEGORIA V - TRASFERIMENTI	600	600
CATEGORIA IX - SOMME NON ATTRIBUIBILI	-300	-300
TOTALE TITOLO I	300	300
TOTALE LEGGE	300	300

LEGGE N.436 DEL 1990

CONCESSIONE DI UN CONTRIBUTO VOLONTARIO AL
FONDO FIDUCIARIO DELLE NAZIONI UNITE PER LA
CAMBOGIA

TITOLO I - SPESE CORRENTI

CATEGORIA V - TRASFERIMENTI	1.300	1.300
TOTALE TITOLO I	1.300	1.300
TOTALE LEGGE	1.300	1.300

LEGGE N.437 DEL 1990

PARTECIPAZIONE ITALIANA AL FINANZIAMENTO
DELLA COSTRUZIONE DI UN MUSEO DELLA CROCE
ROSSA INTERNAZIONALE A GINEVRA

SEGUE : ALLEGATO D/1

	COMPETENZA	CASSA
	(MILIONI DI LIRE)	
TITOLO I - SPESE CORRENTI		
CATEGORIA V - TRASFERIMENTI	500	500
TOTALE TITOLO I	500	500
TOTALE LEGGE	500	500
DECRETO LEGGE N.279 DEL 1990		
INTERVENTI URGENTI PER LA TORRE DI PISA		
TITOLO II - SPESE IN CONTO CAPITALE		
CATEGORIA XII - TRASFERIMENTI	3.000	3.000
CATEGORIA XVI - SOMME NON ATTRIBUIBILI	-3.000	-3.000
TOTALE TITOLO II	0	0
TOTALE LEGGE	0	0
DECRETO LEGGE N.326 DEL 1990		
DISPOSIZIONI URGENTI PER ASSICURARE L'ATTUAZIONE DI RINNOVI CONTRATTUALI RELATIVI AL TRIENNIO 1988-1990		
TITOLO I - SPESE CORRENTI		
CATEGORIA II - PERSONALE IN ATTIVITA' DI SERVIZIO	13.257	13.257
CATEGORIA V - TRASFERIMENTI	138.027	138.027
CATEGORIA IX - SOMME NON ATTRIBUIBILI	-66.509	-66.509
TOTALE TITOLO I	84.775	84.775
TOTALE LEGGE	84.775	84.775
DECRETO LEGGE N.344 DEL 1990		
CORRESPONSIONE AI PUBBLICI DIPENDENTI DI ACCONTI SUI MIGLIORAMENTI ECONOMICI RELATIVI		

SEGUE : ALLEGATO D/1

COMPETENZA	CASSA
(MILIONI DI LIRE)	

AL PERIODO CONTRATTUALE 1988-1990, NONCHE'
DISPOSIZIONI URGENTI IN MATERIA DI PUBBLICO
IMPIEGO

TITOLO I - SPESE CORRENTI

CATEGORIA II - PERSONALE IN ATTIVITA' DI SERVIZIO	407.057	407.057
CATEGORIA V - TRASFERIMENTI	9.143	9.143
CATEGORIA IX - SOMME NON ATTRIBUIBILI	-416.200	-416.200
TOTALE TITOLO I	0	0
TOTALE LEGGE	0	0

DECRETO LEGGE N.409 DEL 1990

DISPOSIZIONI URGENTI IN TEMA DI PEREQUAZIONE
DEI TRATTAMENTI DI PENSIONE NEI SETTORI
PRIVATO E PUBBLICO

TITOLO I - SPESE CORRENTI

CATEGORIA III - PERSONALE IN QUIESCENZA	200	200
CATEGORIA IX - SOMME NON ATTRIBUIBILI	-200	-200
TOTALE TITOLO I	0	0
TOTALE LEGGE	0	0

DECRETO LEGGE N.415 DEL 1990

PROROGA DEI TERMINI IN MATERIA DI ASSISTENZA
SANITARIA

TITOLO I - SPESE CORRENTI

CATEGORIA V - TRASFERIMENTI	90.000	90.000
CATEGORIA IX - SOMME NON ATTRIBUIBILI	-90.000	-90.000
TOTALE TITOLO I	0	0

SEGUE : ALLEGATO D/1

	COMPETENZA	CASSA
	(MILIONI DI LIRE)	
TOTALE LEGGE	0	0
DECRETO PRESID. REPUBBL. N.44 DEL 1990		
REGOLAMENTO PER IL RECEPIMENTO DELLE NORME RISULTANTI DALLA DISCIPLINA PREVISTA DALL'ACCORDO DEL 26 SETTEMBRE 1989 CONCERNENTE IL PERSONALE DEL COMPARTO MINISTERI ED ALTRE CATEGORIE DI CUI ALL'ARTICOLO 2 DEL DECRETO DEL PRESIDENTE DELLA REPUBBLICA 5 MARZO 1986, N.68		
TITOLO I - SPESE CORRENTI		
CATEGORIA II - PERSONALE IN ATTIVITA' DI SERVIZIO	18.720	18.720
CATEGORIA V - TRASFERIMENTI	11	11
CATEGORIA IX - SOMME NON ATTRIBUIBILI	-18.731	-18.731
TOTALE TITOLO I	0	0
TOTALE LEGGE	0	0
DECRETO PRESID. REPUBBL. N.319 DEL 1990		
REGOLAMENTO PER IL RECEPIMENTO DELLE NORME RISULTANTI DALLA DISCIPLINA PREVISTA DALL'ACCORDO DEL 21 FEBBRAIO 1990 CONCERNENTE IL PERSONALE DEL COMPARTO DELLE UNIVERSITA', DI CUI ALL'ART. 9 DEL DECRETO DEL PRESIDENTE DELLA REPUBBLICA 5 MARZO 1986, N.68.		
TITOLO I - SPESE CORRENTI		
CATEGORIA II - PERSONALE IN ATTIVITA' DI SERVIZIO	265.000	265.000
CATEGORIA IX - SOMME NON ATTRIBUIBILI	-265.000	-265.000
TOTALE TITOLO I	0	0
TOTALE LEGGE	0	0

SEGUE : ALLEGATO D/1

COMPETENZA	CASSA
(MILIONI DI LIRE)	

DECRETO PRESID. REPUBBL. N.333 DEL 1990

REGOLAMENTO PER IL RECEPIMENTO DELLE NORME
RISULTANTI DALLA DISCIPLINA PREVISTA
DALL'ACCORDO DEL 23 DICEMBRE 1989
CONCERNENTE IL PERSONALE DEL COMPARTO DELLE
REGIONI E DEGLI ENTI PUBBLICI NON ECONOMICI
DA ESSE DIPENDENTI, DEI COMUNI, DELLE
PROVINCIE, DELLE COMUNITA' MONTANE, LORO
CONSORZI O ASSOCIAZIONI, DI CUI ALL'ART. 4
DEL DECRETO DEL PRESIDENTE DELLA RE PUBBLICA
5 MARZO 1986, N. 68.

TITOLO I - SPESE CORRENTI

CATEGORIA V - TRASFERIMENTI	2.503.000	2.503.000
CATEGORIA IX - SOMME NON ATTRIBUIBILI	-2.503.000	-2.503.000
TOTALE TITOLO I	0	0
TOTALE LEGGE	0	0

LEGGE DI BILANCIO N.406 DEL 1990

BILANCIO DI PREVISIONE DELLO STATO PER
L'ANNO FINANZIARIO 1991 E BILANCIO
PLURIENNALE PER IL TRIENNIO 1991-93.

TITOLO I - SPESE CORRENTI

CATEGORIA II - PERSONALE IN ATTIVITA' DI SERVIZIO	112.865	112.865
CATEGORIA IV - ACQUISTO DI BENI E SERVIZI	458.854	458.866
CATEGORIA V - TRASFERIMENTI	757.700	757.700
CATEGORIA IX - SOMME NON ATTRIBUIBILI	-1.329.109	-1.329.121
TOTALE TITOLO I	310	310

TITOLO II - SPESE IN CONTO CAPITALE

CATEGORIA X - BENI ED OPERE IMMOBILIARI A CARICO DIRETTO DELLO STATO	159	0
--	-----	---

SEGUE : ALLEGATO D/1

	COMPETENZA	CASSA
	(MILIONI DI LIRE)	
TOTALE TITOLO II	159	0
ARTICOLO 002		
TITOLO I - SPESE CORRENTI		
CATEGORIA II - PERSONALE IN ATTIVITA' DI SERVIZIO	370	370
CATEGORIA IV - ACQUISTO DI BENI E SERVIZI	33.677	41.977
CATEGORIA V - TRASFERIMENTI	53	-1.947
CATEGORIA IX - SOMME NON ATTRIBUIBILI	-34.100	-42.400
TOTALE TITOLO I	0	-2.000
TITOLO II - SPESE IN CONTO CAPITALE		
CATEGORIA X - BENI ED OPERE IMMOBILIARI A CARICO DIRETTO DELLO STATO	0	2.000
TOTALE TITOLO II	0	2.000
TOTALE ARTICOLO	0	0
ARTICOLO 003		
TITOLO I - SPESE CORRENTI		
CATEGORIA II - PERSONALE IN ATTIVITA' DI SERVIZIO	1.403.959	1.396.631
CATEGORIA IV - ACQUISTO DI BENI E SERVIZI	638.380	656.265
CATEGORIA V - TRASFERIMENTI	2.202.324	2.223.768
CATEGORIA VI - INTERESSI	-634.529	-634.529
CATEGORIA IX - SOMME NON ATTRIBUIBILI	-2.146.335	-2.183.209
TOTALE TITOLO I	1.463.799	1.458.926
TITOLO II - SPESE IN CONTO CAPITALE		
CATEGORIA X - BENI ED OPERE IMMOBILIARI A CARICO DIRETTO DELLO STATO	170.000	170.000
CATEGORIA XII - TRASFERIMENTI	1.402.000	1.406.874

SEGUE I ALLEGATO D/1

	COMPETENZA	CASSA
	(MILIONI DI LIRE)	
CATEGORIA XIV - CONCESSIONE DI CREDITI ED ANTICIPAZIONI PER FINALITA' PRODUTTIVE	360.140	360.140
CATEGORIA XV - CONCESSIONE DI CREDITI ED ANTICIPAZIONI PER FINALITA' NON PRODUTTIVE	383.000	383.000
CATEGORIA XVI - SOMME NON ATTRIBUIBILI	-3.778.939	-3.778.939
TOTALE TITOLO II	-1.463.799	-1.458.925
TOTALE ARTICOLO	0	0
ARTICOLO 004		
TITOLO I - SPESE CORRENTI		
CATEGORIA II - PERSONALE IN ATTIVITA' DI SERVIZIO	2.145	2.145
CATEGORIA IV - ACQUISTO DI BENI E SERVIZI	1.855	1.855
CATEGORIA IX - SOMME NON ATTRIBUIBILI	-4.000	-4.000
TOTALE TITOLO I	0	0
TOTALE ARTICOLO	0	0
ARTICOLO 005		
TITOLO I - SPESE CORRENTI		
CATEGORIA IV - ACQUISTO DI BENI E SERVIZI	19.813	19.813
CATEGORIA V - TRASFERIMENTI	44.111	44.111
TOTALE TITOLO I	63.924	63.924
TITOLO II - SPESE IN CONTO CAPITALE		
CATEGORIA X - BENI ED OPERE IMMOBILIARI A CARICO DIRETTO DELLO STATO	93.221	93.221
CATEGORIA XI - BENI MOBILI, MACCHINE ED ATTREZZATURE TECNICO-SCIENTIFICHE A CARICO DIRETTO DELLO STATO	7.713	7.713
CATEGORIA XII - TRASFERIMENTI	35.142	35.142
CATEGORIA XVI - SOMME NON ATTRIBUIBILI	-200.000	-200.000

SEGUE : ALLEGATO D/1

		COMPETENZA	CASSA
		(MILIONI DI LIRE)	
	TOTALE TITOLO II	-63.924	-63.924
	TOTALE ARTICOLO	0	0
ARTICOLO 006			
TITOLO I - SPESE CORRENTI			
	CATEGORIA IV - ACQUISTO DI BENI E SERVIZI	50	50
	TOTALE TITOLO I	50	50
	TOTALE ARTICOLO	50	50
ARTICOLO 010			
TITOLO II - SPESE IN CONTO CAPITALE			
	CATEGORIA X - BENI ED OPERE IMMOBILIARI A CARICO DIRETTO DELLO STATO	30.000	30.000
	CATEGORIA XVI - SOMME NON ATTRIBUIBILI	-30.000	-30.000
	TOTALE TITOLO II	0	0
	TOTALE ARTICOLO	0	0
ARTICOLO 023			
TITOLO II - SPESE IN CONTO CAPITALE			
	CATEGORIA X - BENI ED OPERE IMMOBILIARI A CARICO DIRETTO DELLO STATO	14.200	37.500
	CATEGORIA XI - BENI MOBILI, MACCHINE ED ATTREZZATURE TECNICO-SCIENTIFICHE A CARICO DIRETTO DELLO STATO	0	-15.000
	CATEGORIA XII - TRASFERIMENTI	-14.200	-22.500
	TOTALE TITOLO II	0	0
	TOTALE ARTICOLO	0	0
ARTICOLO 024			
TITOLO I - SPESE CORRENTI			
	CATEGORIA II - PERSONALE IN ATTIVITA' DI SERVIZIO	69	1.109

SEGUE - ALLEGATO D/1

	COMPETENZA	CASSA
	(MILIONI DI LIRE)	
CATEGORIA IV - ACQUISTO DI BENI E SERVIZI	2.675	2.952
CATEGORIA V - TRASFERIMENTI	1.756	440
CATEGORIA IX - SOMME NON ATTRIBUIBILI	-4.500	-4.500
TOTALE TITOLO I	0	0
TOTALE ARTICOLO	0	0
ARTICOLO 027		
TITOLO I - SPESE CORRENTI		
CATEGORIA II - PERSONALE IN ATTIVITA' DI SERVIZIO	3	4
CATEGORIA IV - ACQUISTO DI BENI E SERVIZI	2.960	1.804
CATEGORIA V - TRASFERIMENTI	0	225.630
CATEGORIA IX - SOMME NON ATTRIBUIBILI	-1.734	-1.808
TOTALE TITOLO I	1.229	225.630
TITOLO II - SPESE IN CONTO CAPITALE		
CATEGORIA X - BENI ED OPERE IMMOBILIARI A CARICO DIRETTO DELLO STATO	-750	0
CATEGORIA XI - BENI MOBILI, MACCHINE ED ATTREZZATURE TECNICO-SCIENTIFICHE A CARICO DIRETTO DELLO STATO	-480	0
TOTALE TITOLO II	-1.230	0
TOTALE ARTICOLO	0	225.630
TOTALE LEGGE	518	225.992

LEGGE FINANZIARIA N.405 DEL 1990

DISPOSIZIONI PER LA FORMAZIONE DEL BILANCIO ANNUALE E PLURIENNALE DELLO STATO (LEGGE FINANZIARIA 1991)

ARTICOLO 001

TITOLO II - SPESE IN CONTO CAPITALE

SEGUE : ALLEGATO D/1

	COMPETENZA	CASSA
	(MILIONI DI LIRE)	
CATEGORIA XII - TRASFERIMENTI	84.318	84.318
CATEGORIA XV - CONCESSIONE DI CREDITI ED ANTICIPAZIONI PER FINALITA' NON PRODUTTIVE	613.340	613.340
TOTALE TITOLO II	697.658	697.658
TOTALE ARTICOLO	697.658	697.658
TOTALE LEGGE	697.658	697.658
LEGGI N.3 DEL 1991		
MISURE URGENTI RELATIVE ALL'AVVOCATURA DELLO STATO		
TITOLO I - SPESE CORRENTI		
CATEGORIA IV - ACQUISTO DI BENI E SERVIZI	4.000	4.000
TOTALE TITOLO I	4.000	4.000
TOTALE LEGGE	4.000	4.000
LEGGI N.4 DEL 1991		
DISPOSIZIONI URGENTI PER ASSICURARE L'ATTUAZIONE DI RINNOVI CONTRATTUALI RELATIVI AL TRIENNIO 1988-1990		
TITOLO I - SPESE CORRENTI		
CATEGORIA V - TRASFERIMENTI	6.333.000	6.333.000
CATEGORIA IX - SOMME NON ATTRIBUIBILI	-6.333.000	-6.333.000
TOTALE TITOLO I	0	0
TOTALE LEGGE	0	0
LEGGI N.10 DEL 1991		
NORME PER L'ATTUAZIONE DEL PIANO ENERGETICO NAZIONALE IN MATERIA DI USO RAZIONALE DELL'ENERGIA, DI RISPARMIO ENERGETICO E DI SVILUPPO DELLE FONTI RINNOVABILI DI ENERGIA		

SEGUE : ALLEGATO D/1

	COMPETENZA	CASSA
	(MILIONI DI LIRE)	
TITOLO I - SPESE CORRENTI		
CATEGORIA II - PERSONALE IN ATTIVITA' DI SERVIZIO	12	12
CATEGORIA IV - ACQUISTO DI BENI E SERVIZI	988	988
CATEGORIA IX - SOMME NON ATTRIBUIBILI	-1.000	-1.000
TOTALE TITOLO I	0	0
TITOLO II - SPESE IN CONTO CAPITALE		
CATEGORIA XII - TRASFERIMENTI	427.000	427.000
CATEGORIA XVI - SOMME NON ATTRIBUIBILI	-427.000	-427.000
TOTALE TITOLO II	0	0
TOTALE LEGGE	0	0

LEGGE N.11 DEL 1991

FINANZIAMENTO DEL 13 CENSIMENTO GENERALE DELLA POPOLAZIONE, DEL CENSIMENTO GENERALE DELLE ABITAZIONI E DEL 7 CENSIMENTO GENERALE DELL'INDUSTRIA E DEI SERVIZI

TITOLO I - SPESE CORRENTI		
CATEGORIA V - TRASFERIMENTI	262.000	262.000
CATEGORIA IX - SOMME NON ATTRIBUIBILI	-262.000	-262.000
TOTALE TITOLO I	0	0
TOTALE LEGGE	0	0

LEGGE N.19 DEL 1991

NORME PER LO SVILUPPO DELLE ATTIVITA' ECONOMICHE E DELLA COOPERAZIONE INTERNAZIONALE DELLA REGIONE FRIULI-VENEZIA GIULIA, DELLA PROVINCIA DI BELLUNO E DELLE AREE LIMITROFE

SEGUE : ALLEGATO D/1

	COMPETENZA	CASSA
	(MILIONI DI LIRE)	
TITOLO I - SPESE CORRENTI		
CATEGORIA IV - ACQUISTO DI BENI E SERVIZI	7.000	7.000
CATEGORIA V - TRASFERIMENTI	16.000	16.000
CATEGORIA IX - SOMME NON ATTRIBUIBILI	-12.000	-12.000
TOTALE TITOLO I	11.000	11.000
TITOLO II - SPESE IN CONTO CAPITALE		
CATEGORIA X - BENI ED OPERE IMMOBILIARI A CARICO DIRETTO DELLO STATO	1.000	1.000
CATEGORIA XII - TRASFERIMENTI	83.000	83.000
CATEGORIA XIV - CONCESSIONE DI CREDITI ED ANTICIPAZIONI PER FINALITA' PRODUTTIVE	5.000	5.000
CATEGORIA XVI - SOMME NON ATTRIBUIBILI	-100.000	-100.000
TOTALE TITOLO II	-11.000	-11.000
TOTALE LEGGE	0	0

LEGGE N.26 DEL 1991

MODIFICHE ALLA LEGGE 9 OTTOBRE 1970, N. 740,
E SUCCESSIVE MODIFICAZIONI, RECANTE
ORDINAMENTO DELLE CATEGORIE DI PERSONALE
SANITARIO ADDETTO AGLI ISTITUTI DI
PREVENZIONE E PENA NON APPARTENENTI AI RUOLI
ORGANICI DELL'AMMINISTRAZIONE PENITENZIARIA

TITOLO I - SPESE CORRENTI

CATEGORIA II - PERSONALE IN ATTIVITA' DI SERVIZIO	4.204	4.204
CATEGORIA IX - SOMME NON ATTRIBUIBILI	-4.204	-4.204
TOTALE TITOLO I	0	0
TOTALE LEGGE	0	0

SEGUE : ALLEGATO D/1

	COMPETENZA	CASSA
	(MILIONI DI LIRE)	
LEGGE N.31 DEL 1991		
MISURE URGENTI A FAVORE DELLE AZIENDE AGRICOLE E ZOOTECNICHE DANNEGGIATE DALLA ECCEZIONALE SICCIITA' VERIFICATE SI NELL'ANNATA AGRARIA 1989-1990		
TITOLO II - SPESE IN CONTO CAPITALE		
CATEGORIA XII - TRASFERIMENTI	-100.000	-100.000
CATEGORIA XV - CONCESSIONE DI CREDITI ED ANTICIPAZIONI PER FINALITA' NON PRODUTTIVE	100.000	100.000
TOTALE TITOLO II	0	0
TOTALE LEGGE	0	0
LEGGE N.34 DEL 1991		
POTENZIAMENTO DELLE INFRASTRUTTURE LOGISTICHE E OPERATIVE DELLE CAPITANERIE DI PORTO E DEGLI UFFICI PERIFERICI DELLA MARINA MERCANTILE		
TITOLO II - SPESE IN CONTO CAPITALE		
CATEGORIA X - BENI ED OPERE IMMOBILIARI A CARICO DIRETTO DELLO STATO	20.000	20.000
CATEGORIA XVI - SOMME NON ATTRIBUIBILI	-20.000	-20.000
TOTALE TITOLO II	0	0
TOTALE LEGGE	0	0
LEGGE N.42 DEL 1991		
INTERVENTI A FAVORE DEGLI ENTI DELLE PARTECIPAZIONI STATALI		
TITOLO II - SPESE IN CONTO CAPITALE		
CATEGORIA XIII - PARTECIPAZIONI AZIONARIE E CONFERIMENTI	200.000	200.000

SEGUE : ALLEGATO D/1

	COMPETENZA	CASSA
	(MILIONI DI LIRE)	
CATEGORIA XVI - SOMME NON ATTRIBUIBILI	-100.000	-100.000
TOTALE TITOLO II	100.000	100.000
TOTALE LEGGE	100.000	100.000

LEGGE N.44 DEL 1991

PROGRAMMA STRAORDINARIO PER L'AGGIORNAMENTO
DEL CATASTO DEL DEMANIO MARITTIMO E LA
CREAZIONE DI UN'APPOSITA BANCA DATI

TITOLO I - SPESE CORRENTI

CATEGORIA IV - ACQUISTO DI BENI E SERVIZI	20.000	20.000
CATEGORIA IX - SOMME NON ATTRIBUIBILI	-20.000	-20.000
TOTALE TITOLO I	0	0
TOTALE LEGGE	0	0

LEGGE N.45 DEL 1991

PARTECIPAZIONE DELL'ITALIA ALL'AUMENTO DEL
CAPITALE DELLA INTERNATIONAL FINANCE
CORPORATION (IFC)

TITOLO II - SPESE IN CONTO CAPITALE

CATEGORIA XIII - PARTECIPAZIONI AZIONARIE E CONFERIMENTI	5.244	5.244
TOTALE TITOLO II	5.244	5.244
TOTALE LEGGE	5.244	5.244

LEGGE N.46 DEL 1991

CONTRIBUTO DELLO STATO ALLE SPESE DI
GESTIONE DEL PROGRAMMA NAZIONALE DI RICERCHE
AEROSPAZIALI - PRORA -

TITOLO I - SPESE CORRENTI

SEGUE : ALLEGATO D/1

	COMPETENZA	CASSA
	(MILIONI DI LIRE)	
CATEGORIA V - TRASFERIMENTI	9.500	9.500
CATEGORIA IX - SOMME NON ATTRIBUIBILI	-9.500	-9.500
TOTALE TITOLO I	0	0
TOTALE LEGGE	0	0
LEGGI N.53 DEL 1991		
RATIFICA ED ESECUZIONE DELL'ACCORDO CHE ISTITUISCE LA BANCA EUROPEA PER LA RICOSTRUZIONE E LO SVILUPPO (BERS), ADOTTATO A PARIGI IL 29 MAGGIO 1990		
TITOLO II - SPESE IN CONTO CAPITALE		
CATEGORIA XIII - PARTECIPAZIONI AZIONARIE E CONFERIMENTI	78.200	78.200
CATEGORIA XVI - SOMME NON ATTRIBUIBILI	-78.200	-78.200
TOTALE TITOLO II	0	0
TOTALE LEGGE	0	0
LEGGI N.59 DEL 1991		
DISPOSIZIONI URGENTI IN TEMA DI PEREQUAZIONE DEI TRATTAMENTI DI PENSIONE NEI SETTORI PRIVATO E PUBBLICO		
TITOLO I - SPESE CORRENTI		
CATEGORIA III - PERSONALE IN QUIESCENZA	649.140	649.140
CATEGORIA V - TRASFERIMENTI	1.351.160	1.351.160
CATEGORIA IX - SOMME NON ATTRIBUIBILI	-2.000.300	-2.000.300
TOTALE TITOLO I	0	0
TOTALE LEGGE	0	0

SEGUE : ALLEGATO D/1

	COMPETENZA	CASSA
	(MILIONI DI LIRE)	
LEGGE N.74 DEL 1991		
CONCORSO DELLO STATO AGLI ONERI SOSTENUTI DAGLI ENTI LOCALI PER L'ACCENSIONE DI MUTUI PER LA COSTRUZIONE DI SISTEMI FERROVIARI PASSANTI		
TITOLO II - SPESE IN CONTO CAPITALE		
CATEGORIA XII - TRASFERIMENTI	36.000	36.000
CATEGORIA XVI - SOMME NON ATTRIBUIBILI	-36.000	-36.000
TOTALE TITOLO II	0	0
TOTALE LEGGE	0	0

LEGGE N.80 DEL 1991

DISPOSIZIONI URGENTI IN FAVORE DEGLI ENTI
LOCALI PER IL 1991

TITOLO I - SPESE CORRENTI

CATEGORIA V - TRASFERIMENTI	1.785.926	1.785.926
CATEGORIA IX - SOMME NON ATTRIBUIBILI	-254.518	-254.518
TOTALE TITOLO I	1.531.408	1.531.408

TITOLO II - SPESE IN CONTO CAPITALE

CATEGORIA XII - TRASFERIMENTI	131.500	131.500
TOTALE TITOLO II	131.500	131.500
TOTALE LEGGE	1.662.908	1.662.908

LEGGE N.82 DEL 1991

NUOVE MISURE IN MATERIA DI SEQUESTRI DI
PERSONA A SCOPO DI ESTORSIONE E PER LA
PROTEZIONE DI COLORO CHE COLLABORANO CON LA
GIUSTIZIA

TITOLO I - SPESE CORRENTI

SEGUE : ALLEGATO D/1

	COMPETENZA	CASSA
	(MILIONI DI LIRE)	
CATEGORIA IV - ACQUISTO DI BENI E SERVIZI	10.250	10.250
CATEGORIA IX - SOMME NON ATTRIBUIBILI	-19.250	-10.250
TOTALE TITOLO I	0	0
TOTALE LEGGE	0	0
LEGGI N.89 DEL 1991		
DISPOSIZIONI IN MATERIA DI FISCALIZZAZIONE DEGLI ONERI SOCIALI E DI SGRAVI CONTRIBUTIVI NEL MEZZOGIORNO		
TITOLO I - SPESE CORRENTI		
CATEGORIA V - TRASFERIMENTI	204.000	183.600
CATEGORIA VII - POSTE CORRETTIVE E COMPENSATIVE DELLE ENTRATE	34.000	34.000
CATEGORIA IX - SOMME NON ATTRIBUIBILI	-238.000	-217.600
TOTALE TITOLO I	0	0
TOTALE LEGGE	0	0
LEGGI N.99 DEL 1991		
INTERVENTI URGENTI PER OPERE CONNESSE ALLA ESPOSIZIONE INTERNAZIONALE "COLOMBO '92"		
TITOLO II - SPESE IN CONTO CAPITALE		
CATEGORIA XII - TRASFERIMENTI	50.000	50.000
CATEGORIA XVI - SOMME NON ATTRIBUIBILI	-50.000	-50.000
TOTALE TITOLO II	0	0
TOTALE LEGGE	0	0
LEGGI N.107 DEL 1991		

SEGUE : ALLEGATO D/1

	COMPETENZA	CASSA
	(MILIONI DI LIRE)	
RIFINANZIAMENTO DELLA LEGGE 14 GIUGNO 1989, N. 234, RECANTE DISPOSIZIONI CONCERNENTI L'INDUSTRIA NAVALMECCANICA ED ARMATORIALE E PROVVEDIMENTI A FAVORE DELLA RICERCA APPLICATA AL SETTORE NAVALE		
TITOLO II - SPESE IN CONTO CAPITALE		
CATEGORIA XII - TRASFERIMENTI	165.000	165.000
CATEGORIA XVI - SOMME NON ATTRIBUIBILI	-75.000	-75.000
TOTALE TITOLO II	90.000	90.000
TOTALE LEGGE	90.000	90.000
LEGGE N.113 DEL 1991		
INIZIATIVE PER LA DIFFUSIONE DELLA CULTURA SCIENTIFICA		
TITOLO I - SPESE CORRENTI		
CATEGORIA V - TRASFERIMENTI	10.000	10.000
CATEGORIA IX - SOMME NON ATTRIBUIBILI	-10.000	-10.000
TOTALE TITOLO I	0	0
TOTALE LEGGE	0	0
LEGGE N.115 DEL 1991		
AUMENTO DEL CONTRIBUTO ANNUO ALL'ISTITUTO INTERNAZIONALE DELLE NAZIONI UNITE PER LA RICERCA SULLA CRIMINALITA' E LA GIUSTIZIA (UNICRI), GIA' ISTITUTO DI RICERCA DELLE NAZIONI UNITE PER LA DIFESA SOCIALE (UNSDRI)		
TITOLO I - SPESE CORRENTI		
CATEGORIA V - TRASFERIMENTI	1.200	1.200
CATEGORIA IX - SOMME NON ATTRIBUIBILI	-600	-600

SEGUE : ALLEGATO D/1

	COMPETENZA	CASSA
	(MILIONI DI LIRE)	
TOTALE TITOLO I	600	600
TOTALE LEGGE	600	600
LEGGE N.116 DEL 1991		
CELEBRAZIONI DEL BIMILLENARIO DELLA MORTE DI QUINTO ORAZIO FLACCO		
TITOLO I - SPESE CORRENTI		
CATEGORIA V - TRASFERIMENTI	1.000	1.000
CATEGORIA IX - SOMME NON ATTRIBUIBILI	-1.000	-1.000
TOTALE TITOLO I	0	0
TOTALE LEGGE	0	0
LEGGE N.117 DEL 1991		
AUTORIZZAZIONE DI SPESA PER L'ACQUISTO, LA RISTRUTTURAZIONE E LA COSTRUZIONE DI IMMOBILI DA ADIBIRE A SEDI DI RAPPRESENTANZE DIPLOMATICHE ED UFFICI CONSOLARI, NONCHE' AD ALLOGGI PER IL PERSONALE		
TITOLO II - SPESE IN CONTO CAPITALE		
CATEGORIA X - BENI ED OPERE IMMOBILIARI A CARICO DIRETTO DELLO STATO	20.000	20.000
CATEGORIA XVI - SOMME NON ATTRIBUIBILI	-10.000	-10.000
TOTALE TITOLO II	10.000	10.000
TOTALE LEGGE	10.000	10.000
LEGGE N.118 DEL 1991		
EROGAZIONE DI CONTRIBUTI VOLONTARI A FAVORE DI ORGANISMI DELLE NAZIONI UNITE OPERANTI NEL SETTORE DEL DISARMO, O DI ALTRI ENTI ITALIANI E STRANIERI, PER STUDI, CONVEGNI O ALTRE INIZIATIVE NEL SETTORE DEL DISARMO		

SEGUE : ALLEGATO D/1

	COMPETENZA	CASSA
	(MILIONI DI LIRE)	
PROMOSSI O COMUNQUE PATROCINATI DALLE NAZIONI UNITE		
TITOLO I - SPESE CORRENTI		
CATEGORIA V - TRASFERIMENTI	210	210
CATEGORIA IX - SOMME NON ATTRIBUIBILI	-210	-210
TOTALE TITOLO I	0	0
TOTALE LEGGE	0	0
LEGGES N.119 DEL 1991		
PARTECIPAZIONE DELL'ITALIA ALL'INIZIATIVA EUROPEA EUREKA AUDIOVISIVO		
TITOLO I - SPESE CORRENTI		
CATEGORIA IV - ACQUISTO DI BENI E SERVIZI	1.150	1.150
CATEGORIA IX - SOMME NON ATTRIBUIBILI	-1.150	-1.150
TOTALE TITOLO I	0	0
TOTALE LEGGE	0	0
LEGGES N.120 DEL 1991		
NORME IN FAVORE DEI PRIVI DELLA VISTA PER L'AMMISSIONE AI CONCORSI NONCHE' ALLA CARRIERA DIRETTIVA NELLA PUBBLICA AMMINISTRAZIONE E NEGLI ENTI PUBBLICI, PER IL PENSIONAMENTO, PER L'ASSEGNAZIONE DI SEDE E LA MOBILITA' DEL PERSONALE DIRETTIVO E DOCENTE DELLA SCUOLA		
TITOLO I - SPESE CORRENTI		
CATEGORIA III - PERSONALE IN QUIESCENZA	600	600
CATEGORIA IX - SOMME NON ATTRIBUIBILI	-600	-600
TOTALE TITOLO I	0	0

SEGUE : ALLEGATO D/1

	COMPETENZA	CASSA
	(MILIONI DI LIRE)	
TOTALE LEGGE	0	0
LEGGI N.125 DEL 1991		
AZIONI POSITIVE PER LA REALIZZAZIONE DELLA PARITA' UOMO-DONNA NEL LAVORO		
TITOLO I - SPESE CORRENTI		
CATEGORIA IV - ACQUISTO DI BENI E SERVIZI	1.000	1.000
CATEGORIA V - TRASFERIMENTI	9.000	9.000
CATEGORIA IX - SOMME NON ATTRIBUIBILI	-10.000	-10.000
TOTALE TITOLO I	0	0
TOTALE LEGGE	0	0
LEGGI N.131 DEL 1991		
MODIFICA ALL'ARTICOLO 8 DELLA LEGGE 14 MARZO 1968, N. 273, IN MATERIA DI DURATA DEI CORSI DI LAUREA IN CHIMICA E TECNOLOGIE FARMACEUTICHE E IN VETERINARIA DELL'ACCADEMIA DI SANITA' MILITARE INTERFORZE		
TITOLO I - SPESE CORRENTI		
CATEGORIA II - PERSONALE IN ATTIVITA' DI SERVIZIO	6	6
CATEGORIA IX - SOMME NON ATTRIBUIBILI	-6	-6
TOTALE TITOLO I	0	0
TOTALE LEGGE	0	0
LEGGI N.158 DEL 1991		
DIFFERIMENTO DI TERMINI PREVISTI DA DISPOSIZIONI LEGISLATIVE		

SEGUE : ALLEGATO D/1

	COMPETENZA	CASSA
	(MILIONI DI LIRE)	
TITOLO I - SPESE CORRENTI		
CATEGORIA IV - ACQUISTO DI BENI E SERVIZI	2.900	2.900
CATEGORIA IX - SOMME NON ATTRIBUIBILI	-2.900	-2.900
TOTALE TITOLO I	0	0
TOTALE LEGGE	0	0
LEGGE N.161 DEL 1991		
ADEGUAMENTO DEL CONTRIBUTO DELL'ASSOCIAZIONE VILLA VIGONI DIMENAGGIO		
TITOLO I - SPESE CORRENTI		
CATEGORIA V - TRASFERIMENTI	150	150
CATEGORIA IX - SOMME NON ATTRIBUIBILI	-150	-150
TOTALE TITOLO I	0	0
TOTALE LEGGE	0	0
LEGGE N.169 DEL 1991		
DISPOSIZIONI URGENTI IN MATERIA DI SOSTEGNO DELL'OCCUPAZIONE		
TITOLO I - SPESE CORRENTI		
CATEGORIA II - PERSONALE IN ATTIVITA' DI SERVIZIO	50.000	50.000
CATEGORIA IX - SOMME NON ATTRIBUIBILI	-50.000	-50.000
TOTALE TITOLO I	0	0
TOTALE LEGGE	0	0
LEGGE N.181 DEL 1991		
DISPOSIZIONI PER IL RIFINANZIAMENTO DI INTERVENTI IN CAMPO ECONOMICO		

SEGUE : ALLEGATO D/1

	COMPETENZA	CASSA
	(MILIONI DI LIRE)	
TITOLO II - SPESE IN CONTO CAPITALE		
CATEGORIA XII - TRASFERIMENTI	362.300	212.300
TOTALE TITOLO II	362.300	212.300
TOTALE LEGGE	362.300	212.300
LEGGE N.186 DEL 1991		
ISTITUZIONE DEL COMITATO INTERMINISTERIALE PER LA PROGRAMMAZIONE ECONOMICA NEL TRASPORTO (CIPET)		
TITOLO I - SPESE CORRENTI		
CATEGORIA IV - ACQUISTO DI BENI E SERVIZI	2.000	2.000
CATEGORIA IX - SOMME NON ATTRIBUIBILI	-2.000	-2.000
TOTALE TITOLO I	0	0
TOTALE LEGGE	0	0
LEGGE N.193 DEL 1991		
PROVVIDENZE PER I RESTAURI DEL DUOMO DI ORVIETO E A FAVORE DELL'OPERA DEL DUOMO DI ORVIETO		
TITOLO I - SPESE CORRENTI		
CATEGORIA V - TRASFERIMENTI	494	494
TOTALE TITOLO I	494	494
TITOLO II - SPESE IN CONTO CAPITALE		
CATEGORIA XII - TRASFERIMENTI	-494	-494
TOTALE TITOLO II	-494	-494
TOTALE LEGGE	0	0

SEGUE : ALLEGATO D/1

COMPETENZA	CASSA
(MILIONI DI LIRE)	

LEGGE N.194 DEL 1991

INTERVENTI DI COMPLETAMENTO DELLE OPERE DI
STABILIZZAZIONE DEL DUOMO DI COMO

TITOLO II - SPESE IN CONTO CAPITALE

CATEGORIA XII - TRASFERIMENTI	3.000	1.000
CATEGORIA XVI - SOMME NON ATTRIBUIBILI	-3.000	-1.000
TOTALE TITOLO II	0	0
TOTALE LEGGE	0	0

LEGGE N.195 DEL 1991

PROVVEDIMENTI IN FAVORE DELLE POPOLAZIONI
DELLE PROVINCE DI SIRACUSA, CATANIA E RAGUSA
COLPITE DAL TERREMOTO NEL DICEMBRE 1990 ED
ALTRE DISPOSIZIONI IN FAVORE DELLE ZONE
DANNEGGIATE DA ECCEZIONALI AVVERSITA'
ATMOSFERICHE DAL GIUGNO 1990 AL GENNAIO 1991

TITOLO I - SPESE CORRENTI

CATEGORIA IV - ACQUISTO DI BENI E SERVIZI	1.000	0
TOTALE TITOLO I	1.000	0

TITOLO II - SPESE IN CONTO CAPITALE

CATEGORIA X - BENI ED OPERE IMMOBILIARI A CARICO DIRETTO DELLO STATO	22.000	10.000
CATEGORIA XVI - SOMME NON ATTRIBUIBILI	-23.000	-10.000
TOTALE TITOLO II	-1.000	0
TOTALE LEGGE	0	0

LEGGE N.199 DEL 1991

RIORDINO E RIVALUTAZIONE DEGLI ASSEGNI
STRAORDINARI ANNESSI ALLE DECORAZIONI AL

SEQUE : ALLEGATO D/1

	COMPETENZA	CASSA
	(MILIONI DI LIRE)	
VALOR MILITARE		
TITOLO I - SPESE CORRENTI		
CATEGORIA V - TRASFERIMENTI	10.326	10.326
CATEGORIA IX - SOMME NON ATTRIBUIBILI	-10.326	-10.326
TOTALE TITOLO I	0	0
TOTALE LEGGE	0	0
LEGGE N.201 DEL 1991		
DIFFERIMENTO AL 31 DICEMBRE 1991 DELLE DISPOSIZIONI DI CUI ALLA LEGGE 8 NOVEMBRE 1986, N. 752 (LEGGE PLURIENNALE PER L'ATTUAZIONE DI INTERVENTI PROGRAMMATI IN AGRICOLTURA)		
TITOLO I - SPESE CORRENTI		
CATEGORIA II - PERSONALE IN ATTIVITA' DI SERVIZIO	5.860	4.960
CATEGORIA IV - ACQUISTO DI BENI E SERVIZI	12.300	5.250
CATEGORIA V - TRASFERIMENTI	72.030	44.250
TOTALE TITOLO I	90.190	54.460
TITOLO II - SPESE IN CONTO CAPITALE		
CATEGORIA X - BENI ED OPERE IMMOBILIARI A CARICO DIRETTO DELLO STATO	242.840	73.000
CATEGORIA XII - TRASFERIMENTI	642.470	207.200
CATEGORIA XIV - CONCESSIONE DI CREDITI ED ANTICIPAZIONI PER FINALITA' PRODUTTIVE	64.500	64.500
CATEGORIA XVI - SOMME NON ATTRIBUIBILI	-1.040.000	-399.160
TOTALE TITOLO II	-90.190	-54.460
TOTALE LEGGE	0	0

SEGUE : ALLEGATO D/1

COMPETENZA	CASSA
(MILIONI DI LIRE)	

LEGGE N.202 DEL 1991

PROVVEDIMENTI URGENTI PER LA FINANZA PUBBLICA

TITOLO I - SPESE CORRENTI

CATEGORIA IV - ACQUISTO DI BENI E SERVIZI	1.000	1.000
CATEGORIA IX - SOMME NON ATTRIBUIBILI	-1.000	-1.000
TOTALE TITOLO I	0	0
TOTALE LEGGE	0	0

LEGGE N.207 DEL 1991

PARTECIPAZIONE DELL'ITALIA ALLA RICOSTITUZIONE DELLE RISORSE DEL FONDO INTERNAZIONALE PER LO SVILUPPO AGRICOLO

TITOLO II - SPESE IN CONTO CAPITALE

CATEGORIA XIII - PARTECIPAZIONI AZIONARIE E CONFERIMENTI	34.510	34.510
CATEGORIA XVI - SOMME NON ATTRIBUIBILI	-17.255	-17.255
TOTALE TITOLO II	17.255	17.255
TOTALE LEGGE	17.255	17.255

LEGGE N.213 DEL 1991

CONTRIBUTO STRAORDINARIO DELLO STATO ALL'ACCADEMIA DELLA CRUSCA

TITOLO I - SPESE CORRENTI

CATEGORIA V - TRASFERIMENTI	1.000	1.000
CATEGORIA IX - SOMME NON ATTRIBUIBILI	-1.000	-1.000
TOTALE TITOLO I	0	0

SEGUE : ALLEGATO D/1

	COMPETENZA	CASSA
	(MILIONI DI LIRE)	
TITOLO II - SPESE IN CONTO CAPITALE		
CATEGORIA XII - TRASFERIMENTI	1.000	1.000
CATEGORIA XVI - SOMME NON ATTRIBUIBILI	-1.000	-1.000
TOTALE TITOLO II	0	0
TOTALE LEGGE	0	0
LEGGE N.216 DEL 1991		
PRIMI INTERVENTI IN FAVORE DEI MINORI SOGGETTI A RISCHIO DI COINVOLGIMENTO IN ATTIVITA' CRIMINOSE		
TITOLO I - SPESE CORRENTI		
CATEGORIA V - TRASFERIMENTI	35.000	35.000
CATEGORIA IX - SOMME NON ATTRIBUIBILI	-35.000	-35.000
TOTALE TITOLO I	0	0
TOTALE LEGGE	0	0
LEGGE N.233 DEL 1991		
FINANZIAMENTI PER IL RESTAURO ED IL RECUPERO DELLE VILLE VENETE		
TITOLO II - SPESE IN CONTO CAPITALE		
CATEGORIA XII - TRASFERIMENTI	15.000	15.000
CATEGORIA XVI - SOMME NON ATTRIBUIBILI	-15.000	-15.000
TOTALE TITOLO II	0	0
TOTALE LEGGE	0	0
LEGGE N.234 DEL 1991		
CONTRIBUTI PER LE CELEBRAZIONI DEL CINQUECENTENARIO DI PIERODELLA FRANCESCA E		

SEGUE : ALLEGATO D/1

COMPETENZA	CASSA
(MILIONI DI LIRE)	

DI LORENZO IL MAGNIFICO, PER
ISTITUTIMUSICALI E ACCADEMIE DI BELLE ARTI,
NONCHE' PER LA CATALOGAZIONE DI ARCHIVI DI
NOTEVOLE INTERESSE STORICO

TITOLO I - SPESE CORRENTI

CATEGORIA V - TRASFERIMENTI	7.900	7.900
CATEGORIA IX - SOMME NON ATTRIBUIBILI	-7.900	-7.900
TOTALE TITOLO I	0	0
TOTALE LEGGE	0	0

LEGGE N.243 DEL 1991

UNIVERSITA' NON STATALI LEGALMENTE
RICONOSCIUTE

TITOLO I - SPESE CORRENTI

CATEGORIA V - TRASFERIMENTI	87.000	87.000
CATEGORIA IX - SOMME NON ATTRIBUIBILI	-87.000	-87.000
TOTALE TITOLO I	0	0
TOTALE LEGGE	0	0

LEGGE N.245 DEL 1991

NUOVA DISCIPLINA PER L'INQUADRAMENTO DEL
PERSONALE GIA' DIPENDENTE DELL'ENTE ZOLFI
ITALIANI

TITOLO I - SPESE CORRENTI

CATEGORIA II - PERSONALE IN ATTIVITA' DI SERVIZIO	275	275
CATEGORIA IX - SOMME NON ATTRIBUIBILI	-275	-275
TOTALE TITOLO I	0	0

SEQUE I ALLEGATO D/1

	COMPETENZA	CASSA
	(MILIONI DI LIRE)	
TOTALE LEGGE	0	0
LEGGE N.250 DEL 1991		
CONTRIBUTO DELLO STATO A FAVORE DELLE ASSOCIAZIONI COMBATTENTISTICHE		
TITOLO I - SPESE CORRENTI		
CATEGORIA V - TRASFERIMENTI	5.000	5.000
CATEGORIA IX - SOMME NON ATTRIBUIBILI	-5.000	-5.000
TOTALE TITOLO I	0	0
TOTALE LEGGE	0	0
LEGGE N.255 DEL 1991		
POTENZIAMENTO DEGLI ORGANICI DEL PERSONALE MILITARE DELLE CAPITANERIE DI PORTO		
TITOLO I - SPESE CORRENTI		
CATEGORIA II - PERSONALE IN ATTIVITA' DI SERVIZIO	317	0
CATEGORIA IV - ACQUISTO DI BENI E SERVIZI	95	0
CATEGORIA IX - SOMME NON ATTRIBUIBILI	-412	0
TOTALE TITOLO I	0	0
TOTALE LEGGE	0	0
LEGGE N.260 DEL 1991		
RATIFICA DELLA CONVENZIONE DI SICUREZZA SOCIALE FRA LA REPUBBLICA ITALIANA E LA REPUBBLICA DEL VENEZUELA, FIRMATA IL 7.6.88 A ROMA		
TITOLO I - SPESE CORRENTI		
CATEGORIA IV - ACQUISTO DI BENI E SERVIZI	11	0

SEQUE : ALLEGATO D/1

	COMPETENZA	CASSA
	(MILIONI DI LIRE)	
CATEGORIA V - TRASFERIMENTI	6.400	0
CATEGORIA IX - SOMME NON ATTRIBUIBILI	-6.411	0
TOTALE TITOLO I	0	0
TOTALE LEGGE	0	0
LEGGE N.261 DEL 1991		
NORME CONCERNENTI MISURA E DISCIPLINA DEI TRATTAMENTI PENSIONISTICI DI GUERRA		
TITOLO I - SPESE CORRENTI		
CATEGORIA V - TRASFERIMENTI	40.000	40.000
CATEGORIA IX - SOMME NON ATTRIBUIBILI	-26.000	-26.000
TOTALE TITOLO I	14.000	14.000
TITOLO II - SPESE IN CONTO CAPITALE		
CATEGORIA XII - TRASFERIMENTI	-14.000	-14.000
TOTALE TITOLO II	-14.000	-14.000
TOTALE LEGGE	0	0
LEGGE N.266 DEL 1991		
LEGGE QUADRO SUL VOLONTARIATO		
TITOLO I - SPESE CORRENTI		
CATEGORIA IV - ACQUISTO DI BENI E SERVIZI	1.350	0
CATEGORIA V - TRASFERIMENTI	650	0
CATEGORIA IX - SOMME NON ATTRIBUIBILI	-2.000	0
TOTALE TITOLO I	0	0
TOTALE LEGGE	0	0

SEGUE : ALLEGATO D/1

COMPETENZA	CASSA
(MILIONI DI LIRE)	

LEGGE N.267 DEL 1991

ATTUAZIONE DEL TERZO PIANO NAZIONALE DELLA
PESCA MARITTIMA EMISURE IN MATERIA DI
CREDITO PESCHERECCIO, NONCHE' DI
RICONVERSIONE DELLE UNITA' ADIBITE ALLA
PESCA CON RETI DA POSTA DERIVANTE

TITOLO I - SPESE CORRENTI

CATEGORIA IV - ACQUISTO DI BENI E SERVIZI	890	40
TOTALE TITOLO I	890	40
TITOLO II - SPESE IN CONTO CAPITALE		
CATEGORIA XII - TRASFERIMENTI	99.110	7.220
CATEGORIA XVI - SOMME NON ATTRIBUIBILI	-100.000	-7.260
TOTALE TITOLO II	-890	-40
TOTALE LEGGE	0	0

LEGGE N.278 DEL 1991

MODIFICHE ED INTEGRAZIONI ALLE LEGGI 25
FEBBRAIO 1987, N.67, E 7 AGOSTO 1990, N.250,
CONTENENTI PROVVIDENZE A FAVORE
DELLAEDITORIA

TITOLO I - SPESE CORRENTI

CATEGORIA V - TRASFERIMENTI	23.000	23.000
CATEGORIA IX - SOMME NON ATTRIBUIBILI	-23.000	-23.000
TOTALE TITOLO I	0	0
TOTALE LEGGE	0	0

LEGGE N.281 DEL 1991

LEGGE QUADRO IN MATERIA DI ANIMALI DI
AFFEZIONE E PREVENZIONE DEL RANDAGISMO

SEGUE : ALLEGATO D/1

	COMPETENZA	CASSA
	(MILIONI DI LIRE)	
TITOLO I - SPESE CORRENTI		
CATEGORIA V - TRASFERIMENTI	1.000	1.000
CATEGORIA IX - SOMME NON ATTRIBUIBILI	-1.000	-1.000
TOTALE TITOLO I	0	0
TOTALE LEGGE	0	0
LEGGE N.282 DEL 1991		
RIFORMA DELL'ENEA		
TITOLO II - SPESE IN CONTO CAPITALE		
CATEGORIA XII - TRASFERIMENTI	500.000	500.000
CATEGORIA XVI - SOMME NON ATTRIBUIBILI	-500.000	-500.000
TOTALE TITOLO II	0	0
TOTALE LEGGE	0	0
LEGGE N.284 DEL 1991		
LIBERALIZZAZIONE DEI PREZZI DEL SETTORE TURISTICO E INTERVENTI DI SOSTEGNO ALLE IMPRESE TURISTICHE		
TITOLO I - SPESE CORRENTI		
CATEGORIA IV - ACQUISTO DI BENI E SERVIZI	8.000	8.000
TOTALE TITOLO I	8.000	8.000
TITOLO II - SPESE IN CONTO CAPITALE		
CATEGORIA XII - TRASFERIMENTI	42.000	42.000
CATEGORIA XVI - SOMME NON ATTRIBUIBILI	-50.000	-50.000
TOTALE TITOLO II	-8.000	-8.000
TOTALE LEGGE	0	0

SEGUE : ALLEGATO D/1

COMPETENZA	CASSA
(MILIONI DI LIRE)	

LEGGE N.317 DEL 1991

INTERVENTI PER L'INNOVAZIONE E LO SVILUPPO
DELLE PICCOLE IMPRESE

TITOLO I - SPESE CORRENTI

CATEGORIA IV - ACQUISTO DI BENI E SERVIZI	650	0
CATEGORIA IX - SOMME NON ATTRIBUIBILI	-650	0
TOTALE TITOLO I	0	0
TITOLO II - SPESE IN CONTO CAPITALE		
CATEGORIA XII - TRASFERIMENTI	133.000	0
CATEGORIA XIII - PARTECIPAZIONI AZIONARIE E CONFERIMENTI	17.000	0
CATEGORIA XVI - SOMME NON ATTRIBUIBILI	-150.000	0
TOTALE TITOLO II	0	0
TOTALE LEGGE	0	0

LEGGE N.321 DEL 1991

INTERVENTI STRAORDINARI PER LA FUNZIONALITA'
DEGLI UFFICI GIUDIZIARI E PER IL PERSONALE
DELL'AMMINISTRAZIONE DELLA GIUSTIZIA

TITOLO I - SPESE CORRENTI

CATEGORIA II - PERSONALE IN ATTIVITA' DI SERVIZIO	73.336	73.336
CATEGORIA IV - ACQUISTO DI BENI E SERVIZI	20.000	0
CATEGORIA IX - SOMME NON ATTRIBUIBILI	-93.336	-73.336
TOTALE TITOLO I	0	0
TOTALE LEGGE	0	0

SEGUE : ALLEGATO D/1

COMPETENZA	CASSA
(MILIONI DI LIRE)	

LEGGE N.325 DEL 1991

RATIFICA ED ESECUZIONE DELL'ACCORDO INTERNAZIONALE SULLA JUTA E SUI PRODOTTI DI JUTA, CON ANNESSI, FATTO A GINEVRA IL 3 NOVEMBRE 1989

TITOLO I - SPESE CORRENTI

CATEGORIA V - TRASFERIMENTI	12	12
CATEGORIA IX - SOMME NON ATTRIBUIBILI	-12	-12
TOTALE TITOLO I	0	0
TOTALE LEGGE	0	0

LEGGE N.329 DEL 1991

RATIFICA ED ESECUZIONE DELL' ACCORDO TRA IL GOVERNO DELLA REPUBBLICA ITALIANA ED IL GOVERNO DELL'UNIONE DELLE REPUBBLICHE SOCIALISTE PER L'ATTUAZIONE DI SCAMBI GIOVANILI, FATTO A ROMA IL 30 NOVEMBRE 1989

TITOLO I - SPESE CORRENTI

CATEGORIA V - TRASFERIMENTI	359	359
CATEGORIA IX - SOMME NON ATTRIBUIBILI	-359	-359
TOTALE TITOLO I	0	0
TOTALE LEGGE	0	0

LEGGE N.334 DEL 1991

INTERVENTI STRAORDINARI A FAVORE DEGLI ENTI AUTONOMI TEATRO COMUNALE DELL'OPERA DI GENOVA, TEATRO REGIO DI TORINO, TEATRO DELL'OPERA DI ROMA E TEATRO LA FENICE DI VENEZIA

TITOLO I - SPESE CORRENTI

CATEGORIA V - TRASFERIMENTI	40.000	40.000
-----------------------------	--------	--------

SEGUE : ALLEGATO D/1

	COMPETENZA	CASSA
	(MILIONI DI LIRE)	
CATEGORIA IX - SOMME NON ATTRIBUIBILI	-40.000	-40.000
TOTALE TITOLO I	0	0
TOTALE LEGGE	0	0
LEGGE N.337 DEL 1991		
DISPOSIZIONI A FAVORE DEI CONNAZIONALI COINVOLTI DALLA CRISI DEL GOLFO PERSICO		
TITOLO I - SPESE CORRENTI		
CATEGORIA V - TRASFERIMENTI	1.512	0
CATEGORIA IX - SOMME NON ATTRIBUIBILI	-1.512	0
TOTALE TITOLO I	0	0
TOTALE LEGGE	0	0
LEGGE N.344 DEL 1991		
PROVVEDIMENTI IN FAVORE DEI PROFUGHI ITALIANI		
TITOLO I - SPESE CORRENTI		
CATEGORIA II - PERSONALE IN ATTIVITA' DI SERVIZIO	-4.300	0
CATEGORIA V - TRASFERIMENTI	4.300	0
TOTALE TITOLO I	0	0
TOTALE LEGGE	0	0
LEGGE N.358 DEL 1991		
NORME PER LA RISTRUTTURAZIONE DEL MINISTERO DELLE FINANZE		
TITOLO I - SPESE CORRENTI		

SEGUE : ALLEGATO D/1

	COMPETENZA	CASSA
	(MILIONI DI LIRE)	
CATEGORIA II - PERSONALE IN ATTIVITA' DI SERVIZIO	884	884
CATEGORIA V - TRASFERIMENTI	12.000	0
CATEGORIA IX - SOMME NON ATTRIBUIBILI	-62.884	-884
TOTALE TITOLO I	-50.000	0
TITOLO II - SPESE IN CONTO CAPITALE		
CATEGORIA X - BENI ED OPERE IMMOBILIARI A CARICO DIRETTO DELLO STATO	50.000	0
TOTALE TITOLO II	50.000	0
TOTALE LEGGE	0	0

LEGGE N.366 DEL 1991

DISPOSIZIONI PER L'ASSESTAMENTO DEL BILANCIO DELLO STATO E DEI BILANCI DELLE AZIENDE AUTONOME PER L'ANNO FINANZIARIO 1991

TITOLO I - SPESE CORRENTI

CATEGORIA I - SERVIZI DEGLI ORGANI COSTITUZIONALI	89.000	89.000
CATEGORIA II - PERSONALE IN ATTIVITA' DI SERVIZIO	548.835	3.911.449
CATEGORIA III - PERSONALE IN QUIESCENZA	575.830	677.001
CATEGORIA IV - ACQUISTO DI BENI E SERVIZI	542.007	2.335.598
CATEGORIA V - TRASFERIMENTI	-62.125	8.631.028
CATEGORIA VI - INTERESSI	-1.038.982	-769.419
CATEGORIA VII - POSTE CORRETTIVE E COMPENSATIVE DELLE ENTRATE	651.096	894.062
CATEGORIA VIII - AMMORTAMENTI	0	431.308
CATEGORIA IX - SOMME NON ATTRIBUIBILI	-834.093	-651.735
TOTALE TITOLO I	471.568	15.548.292

SEGUE : ALLEGATO D/1

	COMPETENZA	CASSA
	(MILIONI DI LIRE)	
TITOLO II - SPESE IN CONTO CAPITALE		
CATEGORIA X - BENI ED OPERE IMMOBILIARI A CARICO DIRETTO DELLO STATO	169.192	1.089.751
CATEGORIA XI - BENI MOBILI, MACCHINE ED ATTREZZATURE TECNICO-SCIENTIFICHE A CARICO DIRETTO DELLO STATO	18.000	289.557
CATEGORIA XII - TRASFERIMENTI	-505.056	9.423.726
CATEGORIA XIII - PARTECIPAZIONI AZIONARIE E CONFERIMENTI	2.076	-231.729
CATEGORIA XIV - CONCESSIONE DI CREDITI ED ANTICIPAZIONI PER FINALITA' PRODUTTIVE	0	130.002
CATEGORIA XV - CONCESSIONE DI CREDITI ED ANTICIPAZIONI PER FINALITA' NON PRODUTTIVE	14.000	493.787
CATEGORIA XVI - SOMME NON ATTRIBUIBILI	-2.857.600	-2.465.600
TOTALE TITOLO II	-3.159.388	8.729.494
TITOLO III - RIMBORSO DI PRESTITI		
RIMBORSO DI PRESTITI	-935.000	-687.682
TOTALE TITOLO III	-935.000	-687.682
TOTALE LEGGE	-3.622.820	23.590.104
LEGGE N.374 DEL 1991		
ISTITUZIONE DEL GIUDICE DI PACE		
TITOLO I - SPESE CORRENTI		
CATEGORIA IV - ACQUISTO DI BENI E SERVIZI	30.000	0
CATEGORIA V - TRASFERIMENTI	30.000	0
CATEGORIA IX - SOMME NON ATTRIBUIBILI	-60.000	0
TOTALE TITOLO I	0	0
TOTALE LEGGE	0	0

SEGUE : ALLEGATO D/1

COMPETENZA	CASSA
(MILIONI DI LIRE)	

LEGGE N.378 DEL 1991

MODIFICHE ALL'ORDINAMENTO DEL MINISTERO DEL TESORO

TITOLO I - SPESE CORRENTI

CATEGORIA II - PERSONALE IN ATTIVITA' DI SERVIZIO	370	370
CATEGORIA IX - SOMME NON ATTRIBUIBILI	-370	-370
TOTALE TITOLO I	0	0
TOTALE LEGGE	0	0

LEGGE N.380 DEL 1991

NORME SUI PROGRAMMI NAZIONALI DI RICERCA SCIENTIFICA E TECNOLOGICA IN ANTARTIDE

TITOLO I - SPESE CORRENTI

CATEGORIA IV - ACQUISTO DI BENI E SERVIZI	100	0
TOTALE TITOLO I	100	0

TITOLO II - SPESE IN CONTO CAPITALE

CATEGORIA XII - TRASFERIMENTI	49.900	0
CATEGORIA XVI - SOMME NON ATTRIBUIBILI	-50.000	0
TOTALE TITOLO II	-100	0
TOTALE LEGGE	0	0

LEGGE N.382 DEL 1991

PARTECIPAZIONE DELL'ITALIA ALL'AUMENTO GENERALE DEL CAPITALE DELLA BANCA DI SVILUPPO DEI CARAIBI

TITOLO II - SPESE IN CONTO CAPITALE

SEGUE I ALLEGATO D/1

	COMPETENZA	CASSA
	(MILIONI DI LIRE)	
CATEGORIA XIII - PARTECIPAZIONI AZIONARIE E CONFERIMENTI	1.140	0
CATEGORIA XVI - SOMME NON ATTRIBUIBILI	-1.140	0
TOTALE TITOLO II	0	0
TOTALE LEGGE	0	0
LEGGI N. 384 DEL 1991		
MODIFICHE ALLA LEGGE 23 DICEMBRE 1980, N. 930, RECANTE NORME SUI SERVIZI ANTINCENDI NEGLI AEROPORTI		
TITOLO II - SPESE IN CONTO CAPITALE		
CATEGORIA X - BENI ED OPERE IMMOBILIARI A CARICO DIRETTO DELLO STATO	4.000	0
CATEGORIA XVI - SOMME NON ATTRIBUIBILI	-4.000	0
TOTALE TITOLO II	0	0
TOTALE LEGGE	0	0
LEGGI N. 390 DEL 1991		
NORME SUL DIRITTO AGLI STUDI UNIVERSITARI		
TITOLO I - SPESE CORRENTI		
CATEGORIA V - TRASFERIMENTI	50.000	0
CATEGORIA IX - SOMME NON ATTRIBUIBILI	-50.000	0
TOTALE TITOLO I	0	0
TOTALE LEGGE	0	0
LEGGI N. 394 DEL 1991		
LEGGI QUADRO SULLE AREE PROTETTE		

SEGUE : ALLEGATO D/1

	COMPETENZA	CASSA
	(MILIONI DI LIRE)	
TITOLO I - SPESE CORRENTI		
CATEGORIA II - PERSONALE IN ATTIVITA' DI SERVIZIO	100	0
CATEGORIA IV - ACQUISTO DI BENI E SERVIZI	27.800	0
CATEGORIA V - TRASFERIMENTI	26.000	0
CATEGORIA IX - SOMME NON ATTRIBUIBILI	-53.900	0
TOTALE TITOLO I	0	0
TITOLO II - SPESE IN CONTO CAPITALE		
CATEGORIA XII - TRASFERIMENTI	20.000	0
CATEGORIA XVI - SOMME NON ATTRIBUIBILI	-20.000	0
TOTALE TITOLO II	0	0
TOTALE LEGGE	0	0

LEGGE N.403 DEL 1991

RATIFICA ED ESECUZIONE DEL TRATTATO SULLE FORZE ARMATE CONVENZIONALI IN EUROPA, ADOTTATO A PARIGI IL 19 NOVEMBRE 1990, NONCHE' DELLE DICHIARAZIONI DEI VENTIDUE STATI PARTE EMESSE ALLA CONFERENZA STRAORDINARIA DEL 14 GIUGNO 1991

TITOLO I - SPESE CORRENTI

CATEGORIA IV - ACQUISTO DI BENI E SERVIZI	4.000	0
CATEGORIA IX - SOMME NON ATTRIBUIBILI	-4.000	0
TOTALE TITOLO I	0	0
TOTALE LEGGE	0	0

LEGGE N.410 DEL 1991

DISPOSIZIONI URGENTI PER IL COORDINAMENTO DELLE ATTIVITA' INFORMATIVE E INVESTIGATIVE NELLA LOTTA CONTRO LA CRIMINALITA'

SEGUE : ALLEGATO D/1

	COMPETENZA	CASSA
	(MILIONI DI LIRE)	
ORGANIZZATA		
TITOLO I - SPESE CORRENTI		
CATEGORIA II - PERSONALE IN ATTIVITA' DI SERVIZIO	547	0
CATEGORIA IV - ACQUISTO DI BENI E SERVIZI	-547	0
TOTALE TITOLO I	0	0
TOTALE LEGGE	0	0
DECRETO LEGGE N.6 DEL 1991		
DISPOSIZIONI URGENTI IN FAVORE DEGLI ENTI LOCALI PER IL 1991		
TITOLO I - SPESE CORRENTI		
CATEGORIA V - TRASFERIMENTI	23.410.425	23.410.425
CATEGORIA IX - SOMME NON ATTRIBUIBILI	-23.410.425	-23.410.425
TOTALE TITOLO I	0	0
TITOLO II - SPESE IN CONTO CAPITALE		
CATEGORIA XII - TRASFERIMENTI	100.000	100.000
CATEGORIA XVI - SOMME NON ATTRIBUIBILI	-100.000	-100.000
TOTALE TITOLO II	0	0
TOTALE LEGGE	0	0
DECRETO LEGGE N.17 DEL 1991		
ULTERIORI PROVVEDIMENTI URGENTI IN ORDINE ALLA SITUAZIONE DETERMINATASI NELL'AREA DEL GOLFO PERSICO.		
TITOLO I - SPESE CORRENTI		
CATEGORIA II - PERSONALE IN ATTIVITA' DI SERVIZIO	45.200	45.200

SEGUE : ALLEGATO D/1

	COMPETENZA	CASSA
	(MILIONI DI LIRE)	
CATEGORIA IV - ACQUISTO DI BENI E SERVIZI	196.662	196.662
TOTALE TITOLO I	241.862	241.862
TOTALE LEGGE	241.862	241.862
DECRETO LEGGE N.24 DEL 1991		
DISPOSIZIONI URGENTI IN MATERIA DI TRASPORTI LOCALI		
TITOLO I - SPESE CORRENTI		
CATEGORIA V - TRASFERIMENTI	430.000	430.000
CATEGORIA IX - SOMME NON ATTRIBUIBILI	-430.000	-430.000
TOTALE TITOLO I	0	0
TOTALE LEGGE	0	0
DECRETO LEGGE N.29 DEL 1991		
DISPOSIZIONI URGENTI IN MATERIA DI SOSTEGNO DELLA OCCUPAZIONE		
TITOLO I - SPESE CORRENTI		
CATEGORIA IV - ACQUISTO DI BENI E SERVIZI	10.000	10.000
CATEGORIA V - TRASFERIMENTI	-20.000	-20.000
TOTALE TITOLO I	-10.000	-10.000
TITOLO II - SPESE IN CONTO CAPITALE		
CATEGORIA XI - BENI MOBILI, MACCHINE ED ATTREZZATURE TECNICO-SCIENTIFICHE A CARICO DIRETTO DELLO STATO	10.000	10.000
TOTALE TITOLO II	10.000	10.000
TOTALE LEGGE	0	0

SEGUE : ALLEGATO D/1

COMPETENZA	CASSA
(MILIONI DI LIRE)	

DECRETO LEGGE N.75 DEL 1991

INTERVENTI URGENTI PER L'EDILIZIA SCOLASTICA
E UNIVERSITARIAE PER L'ARREDAMENTO
SCOLASTICO

TITOLO I - SPESE CORRENTI

CATEGORIA IV - ACQUISTO DI BENI E SERVIZI	5.000	5.000
CATEGORIA IX - SOMME NON ATTRIBUIBILI	-5.000	-5.000
TOTALE TITOLO I	0	0

TITOLO II - SPESE IN CONTO CAPITALE

CATEGORIA XII - TRASFERIMENTI	10.000	10.000
CATEGORIA XVI - SOMME NON ATTRIBUIBILI	-10.000	-10.000
TOTALE TITOLO II	0	0

TOTALE LEGGE	0	0
--------------	---	---

DECRETO LEGGE N.134 DEL 1991

INTERVENTI URGENTI PER VENEZIA E CHIOGGIA E
PER ROMA CAPITALE, NONCH MISURE URGENTI
DESTINATE AD ALTRE AREE DEL TERRITORIO
NAZIONALE

TITOLO I - SPESE CORRENTI

CATEGORIA II - PERSONALE IN ATTIVITA' DI SERVIZIO	1.500	1.500
CATEGORIA IX - SOMME NON ATTRIBUIBILI	-1.500	-1.500
TOTALE TITOLO I	0	0

TOTALE LEGGE	0	0
--------------	---	---

DECRETO LEGGE N.142 DEL 1991

PROVVEDIMENTI IN FAVORE DELLE POPOLAZIONI
DELLE PROVINCE DI SIRACUSA, CATANIA E RAGUSA
COLPITE DAL TERREMOTO NEL DICEMBRE 1990 ED

SEGUE : ALLEGATO D/1

COMPETENZA	CASSA
(MILIONI DI LIRE)	

ALTRE DISPOSIZIONI IN FAVORE DELLE ZONE
DANNEGGIATE DA ECCEZIONALI AVVERSITA'
ATMOSFERICHE DAL GIUGNO 1990 AL GENNAIO 1991

TITOLO II - SPESE IN CONTO CAPITALE

CATEGORIA XII - TRASFERIMENTI	10.000	10.000
CATEGORIA XV - CONCESSIONE DI CREDITI ED ANTICIPAZIONI PER FINALITA' NON PRODUTTIVE	585.000	585.000
CATEGORIA XVI - SOMME NON ATTRIBUIBILI	-595.000	-595.000
TOTALE TITOLO II	0	0
TOTALE LEGGE	0	0

DECRETO LEGGE N.151 DEL 1991

PROVVEDIMENTI URGENTI PER LA FINANZA
PUBBLICA

TITOLO II - SPESE IN CONTO CAPITALE

CATEGORIA XII - TRASFERIMENTI	100.000	100.000
CATEGORIA XVI - SOMME NON ATTRIBUIBILI	-100.000	-100.000
TOTALE TITOLO II	0	0
TOTALE LEGGE	0	0

DECRETO LEGGE N.365 DEL 1991

INTERVENTI URGENTI PER IL SISTEMA
INFORMATIVO E PER LE STRUTTURE, LE
ATTREZZATURE ED I SERVIZI
DELL'AMMINISTRAZIONE DELLA GIUSTIZIA

TITOLO I - SPESE CORRENTI

CATEGORIA II - PERSONALE IN ATTIVITA' DI SERVIZIO	3.000	3.000
CATEGORIA IV - ACQUISTO DI BENI E SERVIZI	116.200	116.200

SEGUE : ALLEGATO D/1

	COMPETENZA	CASSA
	(MILIONI DI LIRE)	
CATEGORIA V - TRASFERIMENTI	10.000	10.000
CATEGORIA IX - SOMME NON ATTRIBUIBILI	-129.200	-129.200
TOTALE TITOLO I	0	0
TITOLO II - SPESE IN CONTO CAPITALE		
CATEGORIA X - BENI ED OPERE IMMOBILIARI A CARICO DIRETTO DELLO STATO	65.300	65.300
CATEGORIA XI - BENI MOBILI, MACCHINE ED ATTREZZATURE TECNICO-SCIENTIFICHE A CARICO DIRETTO DELLO STATO	55.500	55.500
CATEGORIA XVI - SOMME NON ATTRIBUIBILI	-120.800	-120.800
TOTALE TITOLO II	0	0
TOTALE LEGGE	0	0

DECRETO LEGGE N.417 DEL 1991

DISPOSIZIONI CONCERNENTI CRITERI DI APPLICAZIONE DELL'IMPOSTA SUL VALORE AGGIUNTO, DELLE TASSE PER I CONTRATTI DI TRASFERIMENTO DI TITOLI O VALORI E ALTRE DISPOSIZIONI TRIBUTARIE URGENTI

TITOLO I - SPESE CORRENTI.

CATEGORIA IV - ACQUISTO DI BENI E SERVIZI	130.000	130.000
CATEGORIA IX - SOMME NON ATTRIBUIBILI	-130.000	-130.000
TOTALE TITOLO I	0	0
TOTALE LEGGE	0	0

DECRETO PRESID. REPUBBL. N.171 DEL 1991

RECEPIMENTO DELLE NORME RISULTANTI DALLA DISCIPLINA PREVISTA DALL'ACCORDO PER IL TRIENNIO 1988-1990 CONCERNENTE IL PERSONALE DELLE ISTITUZIONI E DEGLI ENTI DI RICERCA E SPERIMENTAZIONE DI CUI ALL'ARTICOLO 9 DELLA LEGGE 9 MAGGIO 1989, N. 168

SEGUE : ALLEGATO D/1

	COMPETENZA	CASSA
	(MILIONI DI LIRE)	
TITOLO I - SPESE CORRENTI		
CATEGORIA II - PERSONALE IN ATTIVITA' DI SERVIZIO	707	470
CATEGORIA V - TRASFERIMENTI	5.730	0
CATEGORIA IX - SOMME NON ATTRIBUIBILI	-3.767	-470
TOTALE TITOLO I	2.670	0
TOTALE LEGGE	2.670	0
IN COMPLESSO	6.293.437	35.049.856

ALLEGATO D/2

SPESE - VARIAZIONI 1991 PER TITOLI, CATEGORIE E PROVVEDIMENTI

COMPETENZA	CASSA
(MILIONI DI LIRE)	

TITOLO I - SPESE CORRENTI

CATEGORIA I - SERVIZI DEGLI ORGANI
COSTITUZIONALI

LEGGE N.372 DEL 1985

RIVALUTAZIONE DELL'ASSEGNO PERSONALE E DELLA
DOTAZIONE DEL PRESIDENTE DELLA REPUBBLICA

	244	244
TOTALE LEGGE	244	244

LEGGE N.366 DEL 1991

DISPOSIZIONI PER L'ASSESTAMENTO DEL BILANCIO
DELLO STATO E DEI BILANCI DELLE AZIENDE
AUTONOME PER L'ANNO FINANZIARIO 1991

	89.000	89.000
TOTALE LEGGE	89.000	89.000
TOTALE CATEGORIA I	89.244	89.244

CATEGORIA II - PERSONALE IN ATTIVITA' DI
SERVIZIO

REGIO DECRETO N.263 DEL 1928

DISPOSIZIONI LEGISLATIVE, AMMINISTRATIVE E
DI CONTABILITA' DEI CORPI, ISTITUTI E
STABILIMENTI MILITARI

ARTICOLO 020	3.471	2.656
TOTALE LEGGE	3.471	2.656

SEGUE ALLEGATO D/2

	COMPETENZA	CASSA
	(MILIONI DI LIRE)	
LEGGE N.285 DEL 1977		
PROVVEDIMENTI PER L'OCCUPAZIONE GIOVANILE		
	218	218
TOTALE LEGGE	218	218
LEGGE N.385 DEL 1978		
ADEGUAMENTO DELLA DISCIPLINA DEI COMPENSI PER LAVORO STRAORDINARIO AI DIPENDENTI DELLO STATO		
	-34	-34
TOTALE LEGGE	-34	-34
LEGGE N.468 DEL 1978		
RIFORMA DI ALCUNE NORME DI CONTABILITA' GENERALE DELLO STATO IN MATERIA DI BILANCIO		
ARTICOLO 005	135.236	123.537
ARTICOLO 007	630.430	620.293
ARTICOLO 009	20.411	20.411
ARTICOLO 017	28.999	61.076
TOTALE LEGGE	815.076	825.317
LEGGE N.312 DEL 1980		
NUOVO ASSETTO RETRIBUTIVO-FUNZIONALE DEL PERSONALE CIVILE E MILITARE DELLO STATO		
ARTICOLO 024	32.480	32.480
TOTALE LEGGE	32.480	32.480
LEGGE N.183 DEL 1987		
COORDINAMENTO DELLE POLITICHE RIGUARDANTI L'APPARTENENZA DELL'ITALIA ALLE COMUNITA'		

SEGUE : ALLEGATO D/2

	COMPETENZA	CASSA
	(MILIONI DI LIRE)	
EUROPEE ED ADEGUAMENTO DELL'ORDINAMENTO INTERNO AGLI ATTI NORMATIVI COMUNITARI	160	160
TOTALE LEGGE	160	160
LEGGI N.544 DEL 1988		
ELEVAZIONE DEI LIVELLI DEI TRATTAMENTI SOCIALI E MIGLIORAMENTI DELLE PENSIONI	-252	-252
TOTALE LEGGE	-252	-252
LEGGI FINANZIARIA N.67 DEL 1988		
DISPOSIZIONI PER LA FORMAZIONE DEL BILANCIO ANNUALE E PLURIENNALE DELLO STATO (L.F. 88)	1.050	1.050
TOTALE LEGGE	1.050	1.050
LEGGI N.359 DEL 1990		
AUMENTO DELL'ORGANICO DEL PERSONALE APPARTENENTE ALLE FORZE DI POLIZIA, DISPOSIZIONI PER LO SNELLIMENTO DELLE PROCEDURE DI ASSUNZIONE E RECLUTAMENTO E AVVIO DI UN PIANO DI POTENZIAMENTO DELLE SEZIONI DI POLIZIA GIUDIZIARIA	65.990	65.990
TOTALE LEGGE	65.990	65.990
LEGGI N.368 DEL 1990		
RIORGANIZZAZIONE DEL SERVIZIO PREVENZIONE DEGLI INQUINAMENTI E RISANAMENTO AMBIENTALE DEL MINISTERO DELL'AMBIENTE	80	80

SEGUE : ALLEGATO D/2

	COMPETENZA	CASSA
	(MILIONI DI LIRE)	
TOTALE LEGGE	80	80
LEGGI N. 395 DEL 1990		
ORDINAMENTO DEL CORPO DI POLIZIA PENITENZIARIA		
	31.885	31.885
TOTALE LEGGE	31.885	31.885
LEGGI N. 396 DEL 1990		
INTERVENTI PER ROMA, CAPITALE DELLA REPUBBLICA		
	150	210
TOTALE LEGGE	150	210
LEGGI N. 401 DEL 1990		
RIFORMA DEGLI ISTITUTI ITALIANI DI CULTURA E INTERVENTI PER LA PROMOZIONE DELLA CULTURA E DELLA LINGUA ITALIANE ALL'ESTERO		
	4.040	4.040
TOTALE LEGGE	4.040	4.040
LEGGI N. 404 DEL 1990		
AVANZAMENTO DEGLI UFFICIALI E SOTTOUFFICIALI DELLE FORZE ARMATE E DELLA GUARDIA DI FINANZA		
	9.368	9.368
TOTALE LEGGE	9.368	9.368
DECRETO LEGGE N. 326 DEL 1990		
DISPOSIZIONI URGENTI PER ASSICURARE L'ATTUAZIONE DI RINNOVI CONTRATTUALI RELATIVI AL TRIENNIO 1988-1990		

SEGUE : ALLEGATO D/2

	COMPETENZA	CASSA
	(MILIONI DI LIRE)	
	13.257	13.257
TOTALE LEGGE	13.257	13.257
DECRETO LEGGE N.344 DEL 1990		
CORRESPONSIONE AI PUBBLICI DIPENDENTI DI ACCONTI SUI MIGLIORAMENTI ECONOMICI RELATIVI AL PERIODO CONTRATTUALE 1988-1990, NONCHE' DISPOSIZIONI URGENTI IN MATERIA DI PUBBLICO IMPIEGO		
	407.057	407.057
TOTALE LEGGE	407.057	407.057
DECRETO PRESID. REPUBBL. N.44 DEL 1990		
REGOLAMENTO PER IL RECEPIMENTO DELLE NORME RISULTANTI DALLA DISCIPLINA PREVISTA DALL'ACCORDO DEL 26 SETTEMBRE 1989 CONCERNENTE IL PERSONALE DEL COMPARTO MINISTERI ED ALTRE CATEGORIE DI CUI ALL'ARTICOLO 2 DEL DECRETO DEL PRESIDENTE DELLA REPUBBLICA 5 MARZO 1986, N.68		
	18.720	18.720
TOTALE LEGGE	18.720	18.720
DECRETO PRESID. REPUBBL. N.319 DEL 1990		
REGOLAMENTO PER IL RECEPIMENTO DELLE NORME RISULTANTI DALLA DISCIPLINA PREVISTA DALL'ACCORDO DEL 21 FEBBRAIO 1990 CONCERNENTE IL PERSONALE DEL COMPARTO DELLE UNIVERSITA', DI CUI ALL'ART. 9 DEL DECRETO DEL PRESIDENTE DELLA REPUBBLICA 5 MARZO 1986, N.68.		
	265.000	265.000
TOTALE LEGGE	265.000	265.000
LEGGE DI BILANCIO N.406 DEL 1990		

SEGUE : ALLEGATO D/2

		COMPETENZA	CASSA
		(MILIONI DI LIRE)	
BILANCIO DI PREVISIONE DELLO STATO PER L'ANNO FINANZIARIO 1991 E BILANCIO PLURIENNALE PER IL TRIENNIO 1991-93.			
		112.865	112.865
ARTICOLO	002	370	370
ARTICOLO	003	1.403.959	1.396.631
ARTICOLO	004	2.145	2.145
ARTICOLO	024	69	1.109
ARTICOLO	027	3	4
	TOTALE LEGGE	1.519.411	1.513.124
 LEGGE N.10 DEL 1991			
NORME PER L'ATTUAZIONE DEL PIANO ENERGETICO NAZIONALE IN MATERIA DI USO RAZIONALE DELL'ENERGIA, DI RISPARMIO ENERGETICO E DI SVILUPPO DELLE FONTI RINNOVABILI DI ENERGIA			
		12	12
	TOTALE LEGGE	12	12
 LEGGE N.26 DEL 1991			
MODIFICHE ALLA LEGGE 9 OTTOBRE 1970, N. 740, E SUCCESSIVE MODIFICAZIONI, RECANTE ORDINAMENTO DELLE CATEGORIE DI PERSONALE SANITARIO ADDETTO AGLI ISTITUTI DI PREVENZIONE E PENA NON APPARTENENTI AI RUOLI ORGANICI DELL'AMMINISTRAZIONE PENITENZIARIA			
		4.204	4.204
	TOTALE LEGGE	4.204	4.204
 LEGGE N.131 DEL 1991			
MODIFICA ALL'ARTICOLO 8 DELLA LEGGE 14 MARZO 1968, N. 273, IN MATERIA DI DURATA DEI CORSI DI LAUREA IN CHIMICA E TECNOLOGIE FARMACEUTICHE E IN VETERINARIA			

SEGUE : ALLEGATO D/2

	COMPETENZA	CASSA
	(MILIONI DI LIRE)	
DELL'ACCADEMIA DI SANITA' MILITARE INTERFORZE	6	6
TOTALE LEGGE	6	6
LEGGI N.169 DEL 1991		
DISPOSIZIONI URGENTI IN MATERIA DI SOSTEGNO DELL'OCCUPAZIONE	50.000	50.000
TOTALE LEGGE	50.000	50.000
LEGGI N.201 DEL 1991		
DIFFERIMENTO AL 31 DICEMBRE 1991 DELLE DISPOSIZIONI DI CUI ALLA LEGGE 8 NOVEMBRE 1986, N. 752 (LEGGI PLURIENNALE PER L'ATTUAZIONE DI INTERVENTI PROGRAMMATI IN AGRICOLTURA)	5.860	4.960
TOTALE LEGGE	5.860	4.960
LEGGI N.245 DEL 1991		
NUOVA DISCIPLINA PER L'INQUADRAMENTO DEL PERSONALE GIA' DIPENDENTE DELL'ENTE ZOLFI ITALIANI	275	275
TOTALE LEGGE	275	275
LEGGI N.255 DEL 1991		
POTENZIAMENTO DEGLI ORGANICI DEL PERSONALE MILITARE DELLE CAPITANERIE DI PORTO	317	0
TOTALE LEGGE	317	0

SEQUE : ALLEGATO D/2

	COMPETENZA	CASSA
	(MILIONI DI LIRE)	
LEGGE N.321 DEL 1991		
INTERVENTI STRAORDINARI PER LA FUNZIONALITA' DEGLI UFFICI GIUDIZIARI E PER IL PERSONALE DELL'AMMINISTRAZIONE DELLA GIUSTIZIA		
	73.336	73.336
TOTALE LEGGE	73.336	73.336
LEGGE N.344 DEL 1991		
PROVVEDIMENTI IN FAVORE DEI PROFUGHI ITALIANI		
	-4.300	0
TOTALE LEGGE	-4.300	0
LEGGE N.358 DEL 1991		
NORME PER LA RISTRUTTURAZIONE DEL MINISTERO DELLE FINANZE		
	884	884
TOTALE LEGGE	884	884
LEGGE N.366 DEL 1991		
DISPOSIZIONI PER L'ASSESTAMENTO DEL BILANCIO DELLO STATO E DEI BILANCI DELLE AZIENDE AUTONOME PER L'ANNO FINANZIARIO 1991		
	548.835	3.911.449
TOTALE LEGGE	548.835	3.911.449
LEGGE N.378 DEL 1991		
MODIFICHE ALL'ORDINAMENTO DEL MINISTERO DEL TESORO		
	370	370

SEGUE : ALLEGATO D/2

	COMPETENZA	CASSA
	(MILIONI DI LIRE)	
TOTALE LEGGE	370	370
LEGGI		
LEGGI N.394 DEL 1991		
LEGGI QUADRO SULLE AREE PROTETTE	100	0
TOTALE LEGGE	100	0
LEGGI		
LEGGI N.410 DEL 1991		
DISPOSIZIONI URGENTI PER IL COORDINAMENTO DELLE ATTIVITA' INFORMATIVE E INVESTIGATIVE NELLA LOTTA CONTRO LA CRIMINALITA' ORGANIZZATA	547	0
TOTALE LEGGE	547	0
DECRETI		
DECRETO LEGGE N.17 DEL 1991		
ULTERIORI PROVVEDIMENTI URGENTI IN ORDINE ALLA SITUAZIONE DETERMINATASI NELL'AREA DEL GOLFO PERSICO.	45.200	45.200
TOTALE LEGGE	45.200	45.200
DECRETI		
DECRETO LEGGE N.134 DEL 1991		
INTERVENTI URGENTI PER VENEZIA E CHIOGGIA E PER ROMA CAPITALE, NONCH MISURE URGENTI DESTINATE AD ALTRE AREE DEL TERRITORIO NAZIONALE	1.500	1.500
TOTALE LEGGE	1.500	1.500
DECRETI		
DECRETO LEGGE N.365 DEL 1991		
INTERVENTI URGENTI PER IL SISTEMA INFORMATIVO E PER LE STRUTTURE, LE		

SEGUE : ALLEGATO D/2

	COMPETENZA	CASSA
	(MILIONI DI LIRE)	
ATTREZZATURE ED I SERVIZI DELL'AMMINISTRAZIONE DELLA GIUSTIZIA		
	3.000	3.000
TOTALE LEGGE	3.000	3.000
DECRETO PRESID. REPUBBL. N.171 DEL 1991 RECEPIMENTO DELLE NORME RISULTANTI DALLA DISCIPLINA PREVISTA DALL'ACCORDO PER IL TRIENNIO 1988-1990 CONCERNENTE IL PERSONALE DELLE ISTITUZIONI E DEGLI ENTI DI RICERCA E SPERIMENTAZIONE DI CUI ALL'ARTICOLO 9 DELLA LEGGE 9 MAGGIO 1989, N. 168		
	707	470
TOTALE LEGGE	707	470
TOTALE CATEGORIA II	3.917.980	7.285.991
CATEGORIA III - PERSONALE IN QUIESCENZA		
LEGGE N.468 DEL 1978 RIFORMA DI ALCUNE NORME DI CONTABILITA' GENERALE DELLO STATO IN MATERIA DI BILANCIO		
ARTICOLO 007	164.116	164.308
ARTICOLO 017	0	6.689
TOTALE LEGGE	164.116	170.997
LEGGE N.404 DEL 1990 AVANZAMENTO DEGLI UFFICIALI E SOTTOUFFICIALI DELLE FORZE ARMATE E DELLA GUARDIA DI FINANZA		
	2.736	2.736
TOTALE LEGGE	2.736	2.736

SEGUE : ALLEGATO D/2

	COMPETENZA	CASSA
	(MILIONI DI LIRE)	
DECRETO LEGGE N.409 DEL 1990		
DISPOSIZIONI URGENTI IN TEMA DI PEREQUAZIONE DEI TRATTAMENTI DI PENSIONE NEI SETTORI PRIVATO E PUBBLICO		
	200	200
TOTALE LEGGE	200	200
LEGGE N.59 DEL 1991		
DISPOSIZIONI URGENTI IN TEMA DI PEREQUAZIONE DEI TRATTAMENTI DI PENSIONE NEI SETTORI PRIVATO E PUBBLICO		
	649.140	649.140
TOTALE LEGGE	649.140	649.140
LEGGE N.120 DEL 1991		
NORME IN FAVORE DEI PRIVI DELLA VISTA PER L'AMMISSIONE AI CONCORSI NONCHE' ALLA CARRIERA DIRETTIVA NELLA PUBBLICA AMMINISTRAZIONE E NEGLI ENTI PUBBLICI, PER IL PENSIONAMENTO, PER L'ASSEGNAZIONE DI SEDE E LA MOBILITA' DEL PERSONALE DIRETTIVO E DOCENTE DELLA SCUOLA		
	600	600
TOTALE LEGGE	600	600
LEGGE N.366 DEL 1991		
DISPOSIZIONI PER L'ASSESTAMENTO DEL BILANCIO DELLO STATO E DEI BILANCI DELLE AZIENDE AUTONOME PER L'ANNO FINANZIARIO 1991		
	575.830	677.001
TOTALE LEGGE	575.830	677.001
TOTALE CATEGORIA III	1.392.622	1.500.674

SEQUE : ALLEGATO D/2

COMPETENZA	CASSA
(MILIONI DI LIRE)	

CATEGORIA IV - ACQUISTO DI BENI E SERVIZI

REGIO DECRETO N.263 DEL 1928

DISPOSIZIONI LEGISLATIVE, AMMINISTRATIVE E
DI CONTABILITA' DEI CORPI, ISTITUTI E
STABILIMENTI MILITARI

ARTICOLO	020	46.232	41.491
	TOTALE LEGGE	46.232	41.491

LEGGE N.101 DEL 1969

ISTITUZIONE NELLO STATO DI PREVISIONE DELLA
SPESA DEL MINISTERO DELL'INTERNO DI UN
CAPITOLO CON UN FONDO A DISPOSIZIONE PER
SOPPERIRE ALLE EVENTUALI DEFICIENZE DI
ALCUNI CAPITOLI RELATIVI ALL'AMMINISTRAZIONE
DELLA P.S.

ARTICOLO	001	12.000	12.000
	TOTALE LEGGE	12.000	12.000

LEGGE N.468 DEL 1978

RIFORMA DI ALCUNE NORME DI CONTABILITA'
GENERALE DELLO STATO IN MATERIA DI BILANCIO

		-5.000	-5.000
ARTICOLO	005	189.058	157.259
ARTICOLO	007	416.541	415.716
ARTICOLO	009	36.237	36.212
ARTICOLO	010	-1.000	0
ARTICOLO	012	249	249
ARTICOLO	017	254.779	287.577

SEGUE : ALLEGATO D/2

	COMPETENZA	CASSA
	(MILIONI DI LIRE)	
TOTALE LEGGE	890.864	892.013
LEGGE N.373 DEL 1980		
ULTERIORE PROROGA E RIFINANZIAMENTO DEL FONDO DESTINATO ALLE ESIGENZE DEL TERRITORIO DI TRIESTE, ISTITUITO CON LEGGE COSTITUZIONALE 31 GENNAIO 1963, N.1		
	94	94
TOTALE LEGGE	94	94
LEGGE N.163 DEL 1985		
NUOVA DISCIPLINA DEGLI INTERVENTI DELLO STATO A FAVORE DELLO SPETTACOLO.		
ARTICOLO 015	91	91
TOTALE LEGGE	91	91
LEGGE N.183 DEL 1987		
COORDINAMENTO DELLE POLITICHE RIGUARDANTI L'APPARTENENZA DELL'ITALIA ALLE COMUNITA' EUROPEE ED ADEGUAMENTO DELL'ORDINAMENTO INTERNO AGLI ATTI NORMATIVI COMUNITARI		
	740	740
TOTALE LEGGE	740	740
DECRETO LEGGE N.86 DEL 1988		
NORME IN MATERIA PREVIDENZIALE, DI OCCUPAZIONE GIOVANILE E DI MERCATI DI LAVORO, NONCHE' PER IL POTENZIAMENTO DEL SISTEMA INFORMATICO DEL MINISTERO DEL LAVORO E DELLA PREVIDENZA SOCIALE		
ARTICOLO 006	0	6.700
TOTALE LEGGE	0	6.700

SEGUE : ALLEGATO D/2

	COMPETENZA	CASSA
	(MILIONI DI LIRE)	
LEGGE FINANZIARIA N.67 DEL 1988		
DISPOSIZIONI PER LA FORMAZIONE DEL BILANCIO ANNUALE E PLURIENNALE DELLO STATO (L.F. 88)		
	469	469
TOTALE LEGGE	469	469
LEGGE N.185 DEL 1989		
RIFINANZIAMENTO DELLE AGEVOLAZIONI ALLE PICCOLE E MEDIE IMPRESE DI CUI ALL'ARTICOLO 1 DEL DECRETO-LEGGE 31 LUGLIO 1987, N. 318, CONVERTITO, CON MODIFICAZIONI, DALLA LEGGE 3 OTTOBRE 1987, N. 399, E POTENZIAMENTO DELLE STRUTTURE DELL'UFFICIO CENTRALE BREVETTI DEL MINISTERO DELL'INDUSTRIA, DEL COMMERCIO E DELL'ARTIGIANATO		
	1.000	1.000
TOTALE LEGGE	1.000	1.000
LEGGE N.162 DEL 1990		
AGGIORNAMENTO, MODIFICHE ED INTEGRAZIONI DELLA LEGGE 22 DICEMBRE 1975 N. 685, RECANTE DISCIPLINA DEGLI STUPEFACENTI E SOSTANZE PSICOTROPE, PREVENZIONE, CURA E RIABILITAZIONE DEI RELATIVI STATI DI TOSSICODIPENDENZA.		
	51.763	25.639
ARTICOLO 032	0	13.473
TOTALE LEGGE	51.763	39.112
LEGGE N.289 DEL 1990		
MODIFICHE ALLA DISCIPLINA DELLE INDENNITA' DI ACCOMPAGNAMENTO DI CUI ALLA LEGGE 21 NOVEMBRE 1988, N. 508, RECANTE NORME INTEGRATIVE IN MATERIA DI ASSISTENZA ECONOMICA AGLI INVALIDI CIVILI, AI CIECHI CIVILI ED AI SORDOMUTI E ISTITUZIONE DI UN'INDENNITA' DI FREQUENZA PER I MINORI		

SEQUE : ALLEGATO D/2

	COMPETENZA	CASSA
	(MILIONI DI LIRE)	
INVALIDI		
	4.000	4.000
TOTALE LEGGE	4.000	4.000
LEGGE N.304 DEL 1990		
PROVVEDIMENTI PER LA PROMOZIONE DELLE ESPORTAZIONI		
	450	450
TOTALE LEGGE	450	450
LEGGE N.354 DEL 1990		
ISTITUZIONE DELLA COMMISSIONE DI INDAGINE SULLA POVERTA' E SULL'EMARGINAZIONE		
	700	700
TOTALE LEGGE	700	700
LEGGE N.359 DEL 1990		
AUMENTO DELL'ORGANICO DEL PERSONALE APPARTENENTE ALLE FORZE DI POLIZIA, DISPOSIZIONI PER LO SNELLIMENTO DELLE PROCEDURE DI ASSUNZIONE E RECLUTAMENTO E AVVIO DI UN PIANO DI POTENZIAMENTO DELLE SEZIONI DI POLIZIA GIUDIZIARIA		
	9.000	9.000
TOTALE LEGGE	9.000	9.000
LEGGE N.395 DEL 1990		
ORDINAMENTO DEL CORPO DI POLIZIA PENITENZIARIA		
	14.975	14.975
TOTALE LEGGE	14.975	14.975

SEGUE : ALLEGATO D/2

		COMPETENZA	CASSA
		(MILIONI DI LIRE)	
LEGGE N.396 DEL 1990			
INTERVENTI PER ROMA, CAPITALE DELLA REPUBBLICA			
		16.550	16.790
	TOTALE LEGGE	16.550	16.790
LEGGE N.401 DEL 1990			
RIFORMA DEGLI ISTITUTI ITALIANI DI CULTURA E INTERVENTI PER LA PROMOZIONE DELLA CULTURA E DELLA LINGUA ITALIANE ALL'ESTERO			
		6.330	6.330
	TOTALE LEGGE	6.330	6.330
LEGGE DI BILANCIO N.406 DEL 1990			
BILANCIO DI PREVISIONE DELLO STATO PER L'ANNO FINANZIARIO 1991 E BILANCIO PLURIENNALE PER IL TRIENNIO 1991-93.			
		458.854	458.866
ARTICOLO	002	33.677	41.977
ARTICOLO	003	638.380	656.265
ARTICOLO	004	1.855	1.855
ARTICOLO	005	19.813	19.813
ARTICOLO	006	50	50
ARTICOLO	024	2.675	2.952
ARTICOLO	027	2.960	1.804
	TOTALE LEGGE	1.158.264	1.183.582
LEGGE N.3 DEL 1991			
MISURE URGENTI RELATIVE ALL'AVVOCATURA DELLO STATO			

SEGUE : ALLEGATO D/2

	COMPETENZA	CASSA
	(MILIONI DI LIRE)	
	4.000	4.000
TOTALE LEGGE	4.000	4.000
LEGGE N.10 DEL 1991		
NORME PER L'ATTUAZIONE DEL PIANO ENERGETICO NAZIONALE IN MATERIA DI USO RAZIONALE DELL'ENERGIA, DI RISPARMIO ENERGETICO E DI SVILUPPO DELLE FONTI RINNOVABILI DI ENERGIA		
	988	988
TOTALE LEGGE	988	988
LEGGE N.19 DEL 1991		
NORME PER LO SVILUPPO DELLE ATTIVITA' ECONOMICHE E DELLA COOPERAZIONE INTERNAZIONALE DELLA REGIONE FRIULI-VENEZIA GIULIA, DELLA PROVINCIA DI BELLUNO E DELLE AREE LIMITROFE		
	7.000	7.000
TOTALE LEGGE	7.000	7.000
LEGGE N.44 DEL 1991		
PROGRAMMA STRAORDINARIO PER L'AGGIORNAMENTO DEL CATASTO DEL DEMANIO MARITTIMO E LA CREAZIONE DI UN'APPOSITA BANCA DATI		
	20.000	20.000
TOTALE LEGGE	20.000	20.000
LEGGE N.82 DEL 1991		
NUOVE MISURE IN MATERIA DI SEQUESTRI DI PERSONA A SCOPO DI ESTORSIONE E PER LA PROTEZIONE DI COLORO CHE COLLABORANO CON LA GIUSTIZIA		
	10.250	10.250

SEGUE - ALLEGATO D/2

	COMPETENZA	CASSA
	(MILIONI DI LIRE)	
TOTALE LEGGE	10.250	10.250
LEGGES N.119 DEL 1991		
PARTECIPAZIONE DELL'ITALIA ALL'INIZIATIVA EUROPEA EUREKA AUDIOVISIVO		
	1.150	1.150
TOTALE LEGGE	1.150	1.150
LEGGES N.125 DEL 1991		
AZIONI POSITIVE PER LA REALIZZAZIONE DELLA PARITA' UOMO-DONNA NEL LAVORO		
	1.000	1.000
TOTALE LEGGE	1.000	1.000
LEGGES N.158 DEL 1991		
DIFFERIMENTO DI TERMINI PREVISTI DA DISPOSIZIONI LEGISLATIVE		
	2.900	2.900
TOTALE LEGGE	2.900	2.900
LEGGES N.186 DEL 1991		
ISTITUZIONE DEL COMITATO INTERMINISTERIALE PER LA PROGRAMMAZIONE ECONOMICA NEL TRASPORTO (CIPET)		
	2.000	2.000
TOTALE LEGGE	2.000	2.000
LEGGES N.195 DEL 1991		
PROVVEDIMENTI IN FAVORE DELLE POPOLAZIONI DELLE PROVINCE DI SIRACUSA, CATANIA E RAGUSA COLPITE DAL TERREMOTO NEL DICEMBRE 1990 ED ALTRE DISPOSIZIONI IN FAVORE DELLE ZONE DANNEGGIATE DA ECCEZIONALI AVVERSITA'		

SEGUE : ALLEGATO D/2

	COMPETENZA	CASSA
	(MILIONI DI LIRE)	
ATMOSFERICHE DAL GIUGNO 1990 AL GENNAIO 1991		
	1.000	0
TOTALE LEGGE	1.000	0
LEGGE N.201 DEL 1991		
DIFFERIMENTO AL 31 DICEMBRE 1991 DELLE DISPOSIZIONI DI CUI ALLA LEGGE 8 NOVEMBRE 1986, N. 752(LEGGE PLURIENNALE PER L'ATTUAZIONE DI INTERVENTI PROGRAMMATI IN AGRICOLTURA)		
	12.300	5.250
TOTALE LEGGE	12.300	5.250
LEGGE N.202 DEL 1991		
PROVVEDIMENTI URGENTI PER LA FINANZA PUBBLICA		
	1.000	1.000
TOTALE LEGGE	1.000	1.000
LEGGE N.255 DEL 1991		
POTENZIAMENTO DEGLI ORGANICI DEL PERSONALE MILITARE DELLE CAPITANERIE DI PORTO		
	95	0
TOTALE LEGGE	95	0
LEGGE N.260 DEL 1991		
RATIFICA DELLA CONVENZIONE DI SICUREZZA SOCIALE FRA LA REPUBBLICA ITALIANA E LA REPUBBLICA DEL VENEZUELA, FIRMATA IL 7.6.88 A ROMA		
	11	0

SEGUE : ALLEGATO D/2

	COMPETENZA	CASSA
	(MILIONI DI LIRE)	
TOTALE LEGGE	11	0
LEGGE N.266 DEL 1991		
LEGGE QUADRO SUL VOLONTARIATO	1.350	0
TOTALE LEGGE	1.350	0
LEGGE N.267 DEL 1991		
ATTUAZIONE DEL TERZO PIANO NAZIONALE DELLA PESCA MARITTIMA EMISURE IN MATERIA DI CREDITO PESCHERECCIO, NONCHE' DI RICONVERSIONE DELLE UNITA' ADIBITE ALLA PESCA CON RETI DA POSTA DERIVANTE	890	40
TOTALE LEGGE	890	40
LEGGE N.284 DEL 1991		
LIBERALIZZAZIONE DEI PREZZI DEL SETTORE TURISTICO E INTERVENTI DI SOSTEGNO ALLE IMPRESE TURISTICHE	8.000	8.000
TOTALE LEGGE	8.000	8.000
LEGGE N.317 DEL 1991		
INTERVENTI PER L'INNOVAZIONE E LO SVILUPPO DELLE PICCOLE IMPRESE	650	0
TOTALE LEGGE	650	0
LEGGE N.321 DEL 1991		
INTERVENTI STRAORDINARI PER LA FUNZIONALITA' DEGLI UFFICI GIUDIZIARI E PER IL PERSONALE DELL'AMMINISTRAZIONE DELLA GIUSTIZIA		

SEGUE : ALLEGATO D/2

	COMPETENZA	CASSA
	(MILIONI DI LIRE)	
	20.000	0
TOTALE LEGGE	20.000	0
LEGGE N.366 DEL 1991		
DISPOSIZIONI PER L'ASSESTAMENTO DEL BILANCIO DELLO STATO E DEI BILANCI DELLE AZIENDE AUTONOME PER L'ANNO FINANZIARIO 1991		
	542.007	2.335.598
TOTALE LEGGE	542.007	2.335.598
LEGGE N.374 DEL 1991		
ISTITUZIONE DEL GIUDICE DI PACE		
	30.000	0
TOTALE LEGGE	30.000	0
LEGGE N.380 DEL 1991		
NORME SUI PROGRAMMI NAZIONALI DI RICERCA SCIENTIFICA E TECNOLOGICA IN ANTARTIDE		
	100	0
TOTALE LEGGE	100	0
LEGGE N.394 DEL 1991		
LEGGE QUADRO SULLE AREE PROTETTE		
	27.800	0
TOTALE LEGGE	27.800	0
LEGGE N.403 DEL 1991		
RATIFICA ED ESECUZIONE DEL TRATTATO SULLE FORZE ARMATE CONVENZIONALI IN EUROPA, ADOTTATO A PARIGI IL 19 NOVEMBRE 1990, NONCHE' DELLE DICHIARAZIONI DEI VENTIDUE		

SEQUE : ALLEGATO D/2

	COMPETENZA	CASSA
	(MILIONI DI LIRE)	
STATI PARTE EMESSE ALLA CONFERENZA STRAORDINARIA DEL 14 GIUGNO 1991		
	4.000	0
TOTALE LEGGE	4.000	0
LEGGI N.410 DEL 1991		
DISPOSIZIONI URGENTI PER IL COORDINAMENTO DELLE ATTIVITA' INFORMATIVE E INVESTIGATIVE NELLA LOTTA CONTRO LA CRIMINALITA' ORGANIZZATA		
	-547	0
TOTALE LEGGE	-547	0
DECRETO LEGGE N.17 DEL 1991		
ULTERIORI PROVVEDIMENTI URGENTI IN ORDINE ALLA SITUAZIONE DETERMINATASI NELL'AREA DEL GOLFO PERSICO.		
	196.662	196.662
TOTALE LEGGE	196.662	196.662
DECRETO LEGGE N.29 DEL 1991		
DISPOSIZIONI URGENTI IN MATERIA DI SOSTEGNO DELLA OCCUPAZIONE		
	10.000	10.000
TOTALE LEGGE	10.000	10.000
DECRETO LEGGE N.75 DEL 1991		
INTERVENTI URGENTI PER L'EDILIZIA SCOLASTICA E UNIVERSITARIAE PER L'ARREDAMENTO SCOLASTICO		
	5.000	5.000
TOTALE LEGGE	5.000	5.000

SEQUE : ALLEGATO D/2

COMPETENZA	CASSA
(MILIONI DI LIRE)	

DECRETO LEGGE N.365 DEL 1991

INTERVENTI URGENTI PER IL SISTEMA
INFORMATIVO E PER LE STRUTTURE, LE
ATTREZZATURE ED I SERVIZI
DELL'AMMINISTRAZIONE DELLA GIUSTIZIA

116.200 116.200

TOTALE LEGGE

116.200 116.200

DECRETO LEGGE N.417 DEL 1991

DISPOSIZIONI CONCERNENTI CRITERI DI
APPLICAZIONE DELL'IMPOSTA SUL VALORE
AGGIUNTO, DELLE TASSE PER I CONTRATTI DI
TRASFERIMENTO DI TITOLI O VALORI E ALTRE
DISPOSIZIONI TRIBUTARIE URGENTI

130.000 130.000

TOTALE LEGGE

130.000 130.000

TOTALE CATEGORIA IV

3.369.328 5.086.574

CATEGORIA V - TRASFERIMENTI

REGIO DECRETO N.263 DEL 1928

DISPOSIZIONI LEGISLATIVE, AMMINISTRATIVE E
DI CONTABILITA' DEI CORPI, ISTITUTI E
STABILIMENTI MILITARI

ARTICOLO 020

296 187

TOTALE LEGGE

296 187

LEGGE N.734 DEL 1973

CONCESSIONE DI UN ASSEGNO PEREQUATIVO AI
DIPENDENTI CIVILI DELLO STATO E SOPPRESSIONE
DI INDENNITA' PARTICOLARI

SEQUE I ALLEGATO D/2

		COMPETENZA	CASSA
		(MILIONI DI LIRE)	
		307	0
TOTALE LEGGE		307	0
LEGGE N.285 DEL 1977			
PROVVEDIMENTI PER L'OCCUPAZIONE GIOVANILE			
		140.466	0
TOTALE LEGGE		140.466	0
LEGGE N.468 DEL 1978			
RIFORMA DI ALCUNE NORME DI CONTABILITA' GENERALE DELLO STATO IN MATERIA DI BILANCIO			
ARTICOLO	005	502.310	390.723
ARTICOLO	007	397.984	402.593
ARTICOLO	009	3.028	3.028
ARTICOLO	012	2.553	844
ARTICOLO	017	141.652	1.131.362
TOTALE LEGGE		1.047.527	1.928.550
LEGGE N.373 DEL 1980			
ULTERIORE PROROGA E RIFINANZIAMENTO DEL FONDO DESTINATO ALLE ESIGENZE DEL TERRITORIO DI TRIESTE, ISTITUITO CON LEGGE COSTITUZIONALE 31 GENNAIO 1963, N.1			
		15.200	14.130
TOTALE LEGGE		15.200	14.130
LEGGE N.163 DEL 1985			
NUOVA DISCIPLINA DEGLI INTERVENTI DELLO STATO A FAVORE DELLO SPETTACOLO.			
ARTICOLO	015	668.370	668.370

SEGUE : ALLEGATO D/2

	COMPETENZA	CASSA
	(MILIONI DI LIRE)	
TOTALE LEGGE	668.370	668.370
LEGGE N.183 DEL 1987		
COORDINAMENTO DELLE POLITICHE RIGUARDANTI L'APPARTENENZA DELL'ITALIA ALLE COMUNITA' EUROPEE ED ADEGUAMENTO DELL'ORDINAMENTO INTERNO AGLI ATTI NORMATIVI COMUNITARI		
	5.900	5.900
TOTALE LEGGE	5.900	5.900
LEGGE N.544 DEL 1988		
ELEVAZIONE DEI LIVELLI DEI TRATTAMENTI SOCIALI E MIGLIORAMENTI DELLE PENSIONI		
	252	252
TOTALE LEGGE	252	252
LEGGE N.38 DEL 1990		
NORME URGENTI IN MATERIA DI FINANZA LOCALE E DI RAPPORTI FINANZIARI TRA LO STATO E LE REGIONI, NONCHE' DISPOSIZIONI VARIE		
	466.855	466.855
TOTALE LEGGE	466.855	466.855
LEGGE N.46 DEL 1990		
NORME PER LA SICUREZZA DEGLI IMPIANTI		
	5.062	5.062
TOTALE LEGGE	5.062	5.062
LEGGE N.287 DEL 1990		
NORME PER LA TUTELA DELLA CONCORRENZA E DEL MERCATO		

SEGUE : ALLEGATO D/2

	COMPETENZA	CASSA
	(MILIONI DI LIRE)	
	32.000	32.000
TOTALE LEGGE	32.000	32.000
LEGGE N.289 DEL 1990		
MODIFICHE ALLA DISCIPLINA DELLE INDENNITA' DI ACCOMPAGNAMENTO DI CUI ALLA LEGGE 21 NOVEMBRE 1988, N. 508, RECANTE NORME INTEGRATIVE IN MATERIA DI ASSISTENZA ECONOMICA AGLI INVALIDI CIVILI, AI CIECHI CIVILI ED AI SORDOMUTI E ISTITUZIONE DI UN'INDENNITA' DI FREQUENZA PER I MINORI INVALIDI		
	396.000	396.000
TOTALE LEGGE	396.000	396.000
LEGGE N.302 DEL 1990		
NORME A FAVORE DELLE VITTIME DEL TERRORISMO E DELLA CRIMINALITA' ORGANIZZATA		
	78.250	0
TOTALE LEGGE	78.250	0
LEGGE N.304 DEL 1990		
PROVVEDIMENTI PER LA PROMOZIONE DELLE ESPORTAZIONI		
	4.500	4.500
TOTALE LEGGE	4.500	4.500
LEGGE N.311 DEL 1990		
ADEGUAMENTO DEL CONTRIBUTO STATALE PER IL FUNZIONAMENTO E L'ATTIVITA' DELLA BIBLIOTECA ITALIANA PER CIECHI REGINA MARGHERITA DI MONZA		
	2.500	2.500

SEQUE : ALLEGATO D/2

	COMPETENZA	CASSA
	(MILIONI DI LIRE)	
TOTALE LEGGE	2.500	2.500
LEGGE N.312 DEL 1990		
CONTRIBUTO ALL'UNIONE ITALIANA CIECHI CON VINCOLO DI DESTINAZIONE PER IL CENTRO NAZIONALE DEL LIBRO PARLATO		
	500	500
TOTALE LEGGE	500	500
LEGGE N.40 DEL 1990		
CONCESSIONE DI UN CONTRIBUTO STRAORDINARIO ED AUMENTO DEL CONTRIBUTO ORDINARIO AL SERVIZIO SOCIALE INTERNAZIONALE		
	1.000	1.000
TOTALE LEGGE	1.000	1.000
LEGGE N.401 DEL 1990		
RIFORMA DEGLI ISTITUTI ITALIANI DI CULTURA E INTERVENTI PER LA PROMOZIONE DELLA CULTURA E DELLA LINGUA ITALIANE ALL'ESTERO		
	2.250	2.250
TOTALE LEGGE	2.250	2.250
LEGGE N.402 DEL 1990		
PARTECIPAZIONE DELL'ITALIA ALL'ESPOSIZIONE UNIVERSALE DI SIVIGLIA		
	5.000	5.000
TOTALE LEGGE	5.000	5.000
LEGGE N.407 DEL 1990		
DISPOSIZIONI DIVERSE PER L'ATTUAZIONE DELLA MANOVRA DI FINANZA PUBBLICA 1991-1993		

SEGUE : ALLEGATO D/2

	COMPETENZA	CASSA
	(MILIONI DI LIRE)	
	705.000	705.000
TOTALE LEGGE	705.000	705.000
LEGGE N.418 DEL 1990		
CONCESSIONE DI UN CONTRIBUTO ALLA FONDAZIONE FESTIVAL DEI DUE MONDI DI SPOLETO		
	6.000	6.000
TOTALE LEGGE	6.000	6.000
LEGGE N.422 DEL 1990		
ADEGUAMENTO DELLE PENSIONI DI GUERRA ED INTEGRAZIONE DEL TRATTAMENTO BASE DEI GRANDI INVALIDI DI GUERRA E PER SERVIZIO		
	90.000	90.000
TOTALE LEGGE	90.000	90.000
LEGGE N.423 DEL 1990		
CONTRIBUTI A FAVORE DELL'ISTITUTO SUOR ORSOLA BENINCASA E DELL'ISTITUTO ITALIANO PER GLI STUDI FILOSOFICI. FINANZIAMENTI AI SENSI DELLA LEGGE 5 GIUGNO 1986, N. 253		
	2.200	2.200
TOTALE LEGGE	2.200	2.200
LEGGE N.424 DEL 1990		
AUMENTO DEL CONTRIBUTO ANNUO STATALE A FAVORE DELLA MAISON DE L'ITALIE DELLA CITTA' UNIVERSITARIA DI PARIGI		
	400	400
TOTALE LEGGE	400	400
LEGGE N.429 DEL 1990		

SEQUE : ALLEGATO D/2

	COMPETENZA	CASSA
	(MILIONI DI LIRE)	
PROVVIDENZE A FAVORE DEI FAMILIARI A CARICO DEI CITTADINI ITALIANI TRATTENUTI IN IRAQ O IN KUWAIT	750	750
TOTALE LEGGE	750	750
LEGGI N.435 DEL 1990		
AUTORIZZAZIONE ALLA PARTECIPAZIONE ITALIANA ALLE INIZIATIVE PER I SERVIZI IN COMUNE FRA LE RAPPRESENTANZE ALL'ESTERO DEIPAESI COMUNITARI	600	600
TOTALE LEGGE	600	600
LEGGI N.436 DEL 1990		
CONCESSIONE DI UN CONTRIBUTO VOLONTARIO AL FONDO FIDUCIARIO DELLE NAZIONI UNITE PER LA CAMBOGIA	1.300	1.300
TOTALE LEGGE	1.300	1.300
LEGGI N.437 DEL 1990		
PARTECIPAZIONE ITALIANA AL FINANZIAMENTO DELLA COSTRUZIONE DI UN MUSEO DELLA CROCE ROSSA INTERNAZIONALE A GINEVRA	500	500
TOTALE LEGGE	500	500
DECRETO LEGGE N.326 DEL 1990		
DISPOSIZIONI URGENTI PER ASSICURARE L'ATTUAZIONE DI RINNOVI CONTRATTUALI RELATIVI AL TRIENNIO 1988-1990	138.027	138.027

SEGUE : ALLEGATO D/2

	COMPETENZA	CASSA
	(MILIONI DI LIRE)	
TOTALE LEGGE	138.027	138.027
DECRETO LEGGE N.344 DEL 1990		
CORRESPONSIONE AI PUBBLICI DIPENDENTI DI ACCONTI SUI MIGLIORAMENTI ECONOMICI RELATIVI AL PERIODO CONTRATTUALE 1988-1990, NONCHE' DISPOSIZIONI URGENTI IN MATERIA DI PUBBLICO IMPIEGO		
	9.143	9.143
TOTALE LEGGE	9.143	9.143
DECRETO LEGGE N.415 DEL 1990		
PROROGA DEI TERMINI IN MATERIA DI ASSISTENZA SANITARIA		
	90.000	90.000
TOTALE LEGGE	90.000	90.000
DECRETO PRESID. REPUBBL. N.44 DEL 1990		
REGOLAMENTO PER IL RECEPIMENTO DELLE NORME RISULTANTI DALLA DISCIPLINA PREVISTA DALL'ACCORDO DEL 26 SETTEMBRE 1989 CONCERNENTE IL PERSONALE DEL COMPARTO MINISTERI ED ALTRE CATEGORIE DI CUI ALL'ARTICOLO 2 DEL DECRETO DEL PRESIDENTE DELLA REPUBBLICA 5 MARZO 1986, N.68		
	11	11
TOTALE LEGGE	11	11
DECRETO PRESID. REPUBBL. N.333 DEL 1990		
REGOLAMENTO PER IL RECEPIMENTO DELLE NORME RISULTANTI DALLA DISCIPLINA PREVISTA DALL'ACCORDO DEL 23 DICEMBRE 1989 CONCERNENTE IL PERSONALE DEL COMPARTO DELLE REGIONI E DEGLI ENTI PUBBLICI NON ECONOMICI DA ESSE DIPENDENTI, DEI COMUNI, DELLE PROVINCIE, DELLE COMUNITA' MONTANE, LORO CONSORZI O ASSOCIAZIONI, DI CUI ALL'ART. 4		

SEGUE : ALLEGATO D/2

		COMPETENZA	CASSA
		(MILIONI DI LIRE)	
DEL DECRETO DEL PRESIDENTE DELLA RE PUBBLICA			
5 MARZO 1986, N. 68.			
		2.503.000	2.503.000
TOTALE LEGGE		2.503.000	2.503.000
LEGGE DI BILANCIO N.406 DEL 1990			
BILANCIO DI PREVISIONE DELLO STATO PER			
L'ANNO FINANZIARIO 1991 E BILANCIO			
PLURIENNALE PER IL TRIENNIO 1991-93.			
		757.700	757.700
ARTICOLO	002	53	-1.947
ARTICOLO	003	2.202.324	2.223.768
ARTICOLO	005	44.111	44.111
ARTICOLO	024	1.756	440
ARTICOLO	027	0	225.630
TOTALE LEGGE		3.005.944	3.249.702
LEGGE N.4 DEL 1991			
DISPOSIZIONI URGENTI PER ASSICURARE			
L'ATTUAZIONE DI RINNOVI CONTRATTUALI			
RELATIVI AL TRIENNIO 1988-1990			
		6.333.000	6.333.000
TOTALE LEGGE		6.333.000	6.333.000
LEGGE N.11 DEL 1991			
FINANZIAMENTO DEL 13 CENSIMENTO GENERALE			
DELLA POPOLAZIONE, DEL CENSIMENTO GENERALE			
DELLE ABITAZIONI E DEL 7 CENSIMENTO GENERALE			
DELL'INDUSTRIA E DEI SERVIZI			
		262.000	262.000
TOTALE LEGGE		262.000	262.000

SEGUE : ALLEGATO D/2

COMPETENZA	CASSA
(MILIONI DI LIRE)	

LEGGE N.19 DEL 1991

NORME PER LO SVILUPPO DELLE ATTIVITA'
ECONOMICHE E DELLA COOPERAZIONE
INTERNAZIONALE DELLA REGIONE FRIULI-VENEZIA
GIULIA, DELLA PROVINCIA DI BELLUNO E DELLE
AREE LIMITROFE

	16.000	16.000
TOTALE LEGGE	16.000	16.000

LEGGE N.46 DEL 1991

CONTRIBUTO DELLO STATO ALLE SPESE DI
GESTIONE DEL PROGRAMMA NAZIONALE DI RICERCHE
AEROSPAZIALI - PRORA -

	9.500	9.500
TOTALE LEGGE	9.500	9.500

LEGGE N.59 DEL 1991

DISPOSIZIONI URGENTI IN TEMA DI PEREQUAZIONE
DEI TRATTAMENTI DI PENSIONE NEI SETTORI
PRIVATO E PUBBLICO

	1.351.160	1.351.160
TOTALE LEGGE	1.351.160	1.351.160

LEGGE N.80 DEL 1991

DISPOSIZIONI URGENTI IN FAVORE DEGLI ENTI
LOCALI PER IL 1991

	1.785.926	1.785.926
TOTALE LEGGE	1.785.926	1.785.926

LEGGE N.89 DEL 1991

DISPOSIZIONI IN MATERIA DI FISCALIZZAZIONE
DEGLI ONERI SOCIALI E DI SGRAVI CONTRIBUTIVI
NEL MEZZOGIORNO

SEQUE I ALLEGATO D/2

	COMPETENZA	CASSA
	(MILIONI DI LIRE)	
	204.000	183.600
TOTALE LEGGE	204.000	183.600
LEGGE N.113 DEL 1991		
INIZIATIVE PER LA DIFFUSIONE DELLA CULTURA SCIENTIFICA		
	10.000	10.000
TOTALE LEGGE	10.000	10.000
LEGGE N.115 DEL 1991		
AUMENTO DEL CONTRIBUTO ANNUO ALL'ISTITUTO INTERNAZIONALE DELLE NAZIONI UNITE PER LA RICERCA SULLA CRIMINALITA' E LA GIUSTIZIA (UNICRI), GIA' ISTITUTO DI RICERCA DELLE NAZIONI UNITE PER LA DIFESA SOCIALE (UNSDRI)		
	1.200	1.200
TOTALE LEGGE	1.200	1.200
LEGGE N.116 DEL 1991		
CELEBRAZIONI DEL BIMILLENARIO DELLA MORTE DI QUINTO ORAZIO FLACCO		
	1.000	1.000
TOTALE LEGGE	1.000	1.000
LEGGE N.118 DEL 1991		
EROGAZIONE DI CONTRIBUTI VOLONTARI A FAVORE DI ORGANISMI DELLE NAZIONI UNITE OPERANTI NEL SETTORE DEL DISARMO, O DI ALTRI ENTI ITALIANI E STRANIERI, PER STUDI, CONVEGNI O ALTRE INIZIATIVE NEL SETTORE DEL DISARMO PROMOSSI O COMUNQUE PATROCINATI DALLE NAZIONI UNITE		

SEGUE : ALLEGATO D/2

	COMPETENZA	CASSA
	(MILIONI DI LIRE)	
	210	210
TOTALE LEGGE	210	210
LEGGE N.125 DEL 1991		
AZIONI POSITIVE PER LA REALIZZAZIONE DELLA PARITA' UOMO-DONNA NEL LAVORO		
	9.000	9.000
TOTALE LEGGE	9.000	9.000
LEGGE N.161 DEL 1991		
ADEGUAMENTO DEL CONTRIBUTO DELL'ASSOCIAZIONE VILLA VIGONI DIMENAGGIO		
	150	150
TOTALE LEGGE	150	150
LEGGE N.193 DEL 1991		
PROVVIDENZE PER I RESTAURI DEL DUOMO DI ORVIETO E A FAVORE DELL'OPERA DEL DUOMO DI ORVIETO		
	494	494
TOTALE LEGGE	494	494
LEGGE N.199 DEL 1991		
RIORDINO E RIVALUTAZIONE DEGLI ASSEGNI STRAORDINARI ANNESSI ALLE DECORAZIONI AL VALOR MILITARE		
	10.326	10.326
TOTALE LEGGE	10.326	10.326
LEGGE N.201 DEL 1991		
DIFFERIMENTO AL 31 DICEMBRE 1991 DELLE DISPOSIZIONI DI CUI ALLA LEGGE 8 NOVEMBRE		

SEQUE : ALLEGATO D/2

	COMPETENZA	CASSA
	(MILIONI DI LIRE)	
1986, N. 752 (LEGGE PLURIENNALE PER L'ATTUAZIONE DI INTERVENTI PROGRAMMATI IN AGRICOLTURA)	72.030	44.250
TOTALE LEGGE	72.030	44.250
LEGGE N.213 DEL 1991		
CONTRIBUTO STRAORDINARIO DELLO STATO ALL'ACCADEMIA DELLA CRUSCA	1.000	1.000
TOTALE LEGGE	1.000	1.000
LEGGE N.216 DEL 1991		
PRIMI INTERVENTI IN FAVORE DEI MINORI SOGGETTI A RISCHIO DI COINVOLGIMENTO IN ATTIVITA' CRIMINOSE	35.000	35.000
TOTALE LEGGE	35.000	35.000
LEGGE N.234 DEL 1991		
CONTRIBUTI PER LE CELEBRAZIONI DEL CINQUECENTENARIO DI PIERO DELLA FRANCESCA E DI LORENZO IL MAGNIFICO, PER ISTITUTIMUSICALI E ACCADEMIE DI BELLE ARTI, NONCHE' PER LA CATALOGAZIONE DI ARCHIVI DI NOTEVOLE INTERESSE STORICO	7.900	7.900
TOTALE LEGGE	7.900	7.900
LEGGE N.243 DEL 1991		
UNIVERSITA' NON STATALI LEGALMENTE RICONOSCIUTE	87.000	87.000

SEQUE : ALLEGATO D/2

	COMPETENZA	CASSA
	(MILIONI DI LIRE)	
TOTALE LEGGE	87.000	87.000
LEGGI N. 250 DEL 1991		
CONTRIBUTO DELLO STATO A FAVORE DELLE ASSOCIAZIONI COMBATTENTISTICHE		
	5.000	5.000
TOTALE LEGGE	5.000	5.000
LEGGI N. 260 DEL 1991		
RATIFICA DELLA CONVENZIONE DI SICUREZZA SOCIALE FRA LA REPUBBLICA ITALIANA E LA REPUBBLICA DEL VENEZUELA, FIRMATA IL 7.6.88 A ROMA		
	6.400	0
TOTALE LEGGE	6.400	0
LEGGI N. 261 DEL 1991		
NORME CONCERNENTI MISURA E DISCIPLINA DEI TRATTAMENTI PENSIONISTICI DI GUERRA		
	40.000	40.000
TOTALE LEGGE	40.000	40.000
LEGGI N. 266 DEL 1991		
LEGGI QUADRO SUL VOLONTARIATO		
	650	0
TOTALE LEGGE	650	0
LEGGI N. 278 DEL 1991		
MODIFICHE ED INTEGRAZIONI ALLE LEGGI 25 FEBBRAIO 1987, N. 67, E 7 AGOSTO 1990, N. 250, CONTENENTI PROVVIDENZE A FAVORE DELLA EDITORIA		

SEGUE : ALLEGATO D/2

	COMPETENZA	CASSA
	(MILIONI DI LIRE)	
	23.000	23.000
TOTALE LEGGE	23.000	23.000
LEGGI N. 281 DEL 1991		
LEGGI QUADRO IN MATERIA DI ANIMALI DI AFFEZIONE E PREVENZIONE DEL RANDAGISMO		
	1.000	1.000
TOTALE LEGGE	1.000	1.000
LEGGI N. 325 DEL 1991		
RATIFICA ED ESECUZIONE DELL'ACCORDO INTERNAZIONALE SULLA JUTA E SUI PRODOTTI DI JUTA, CON ANNESSI, FATTO A GINEVRA IL 3 NOVEMBRE 1989		
	12	12
TOTALE LEGGE	12	12
LEGGI N. 329 DEL 1991		
RATIFICA ED ESECUZIONE DELL' ACCORDO TRA IL GOVERNO DELLA REPUBBLICA ITALIANA ED IL GOVERNO DELL'UNIONE DELLE REPUBBLICHE SOCIALISTE PER L'ATTUAZIONE DI SCAMBI GIOVANILI, FATTO A ROMA IL 30 NOVEMBRE 1989		
	359	359
TOTALE LEGGE	359	359
LEGGI N. 334 DEL 1991		
INTERVENTI STRAORDINARI A FAVORE DEGLI ENTI AUTONOMI TEATRO COMUNALE DELL'OPERA DI GENOVA, TEATRO REGIO DI TORINO, TEATRO DELL'OPERA DI ROMA E TEATRO LA FENICE DI VENEZIA		
	40.000	40.000

SEGUE : ALLEGATO D/2

	COMPETENZA	CASSA
	(MILIONI DI LIRE)	
TOTALE LEGGE	40.000	40.000
LEGGE N.337 DEL 1991		
DISPOSIZIONI A FAVORE DEI CONNAZIONALI COINVOLTI DALLA CRISIDEL GOLFO PERSICO		
	1.512	0
TOTALE LEGGE	1.512	0
LEGGE N.344 DEL 1991		
PROVVEDIMENTI IN FAVORE DEI PROFUGHI ITALIANI		
	4.300	0
TOTALE LEGGE	4.300	0
LEGGE N.358 DEL 1991		
NORME PER LA RISTRUTTURAZIONE DEL MINISTERO DELLE FINANZE		
	12.000	0
TOTALE LEGGE	12.000	0
LEGGE N.366 DEL 1991		
DISPOSIZIONI PER L'ASSESTAMENTO DEL BILANCIO DELLO STATO E DEI BILANCI DELLE AZIENDE AUTONOME PER L'ANNO FINANZIARIO 1991		
	-62.125	8.631.028
TOTALE LEGGE	-62.125	8.631.028
LEGGE N.374 DEL 1991		
ISTITUZIONE DEL GIUDICE DI PACE		
	30.000	0

SEGUE : ALLEGATO D/2

	COMPETENZA	CASSA
	(MILIONI DI LIRE)	
TOTALE LEGGE	30.000	0
LEGGE N.390 DEL 1991		
NORME SUL DIRITTO AGLI STUDI UNIVERSITARI	50.000	0
TOTALE LEGGE	50.000	0
LEGGE N.394 DEL 1991		
LEGGE QUADRO SULLE AREE PROTETTE	26.000	0
TOTALE LEGGE	26.000	0
DECRETO LEGGE N.6 DEL 1991		
DISPOSIZIONI URGENTI IN FAVORE DEGLI ENTI LOCALI PER IL 1991	23.410.425	23.410.425
TOTALE LEGGE	23.410.425	23.410.425
DECRETO LEGGE N.24 DEL 1991		
DISPOSIZIONI URGENTI IN MATERIA DI TRASPORTI LOCALI	430.000	430.000
TOTALE LEGGE	430.000	430.000
DECRETO LEGGE N.29 DEL 1991		
DISPOSIZIONI URGENTI IN MATERIA DI SOSTEGNO DELLA OCCUPAZIONE	-20.000	-20.000
TOTALE LEGGE	-20.000	-20.000

SEGUE : ALLEGATO D/2

COMPETENZA	CASSA
(MILIONI DI LIRE)	

DECRETO LEGGE N.365 DEL 1991

INTERVENTI URGENTI PER IL SISTEMA
INFORMATIVO E PER LE STRUTTURE, LE
ATTREZZATURE ED I SERVIZI
DELL'AMMINISTRAZIONE DELLA GIUSTIZIA

10.000	10.000
--------	--------

TOTALE LEGGE	10.000	10.000
--------------	--------	--------

DECRETO PRESID. REPUBBL. N.171 DEL 1991

RECEPIMENTO DELLE NORME RISULTANTI DALLA
DISCIPLINA PREVISTA DALL'ACCORDO PER IL
TRIENNIO 1988-1990 CONCERNENTE IL PERSONALE
DELLE ISTITUZIONI E DEGLI ENTI DI RICERCA E
SPERIMENTAZIONE DI CUI ALL'ARTICOLO 9 DELLA
LEGGE 9 MAGGIO 1989, N. 168

5.730	0
-------	---

TOTALE LEGGE	5.730	0
--------------	-------	---

TOTALE CATEGORIA V	43.636.269	53.049.229
--------------------	------------	------------

CATEGORIA VI - INTERESSI

LEGGE N.468 DEL 1978

RIFORMA DI ALCUNE NORME DI CONTABILITA'
GENERALE DELLO STATO IN MATERIA DI BILANCIO

ARTICOLO 007	1.654	1.654
--------------	-------	-------

TOTALE LEGGE	1.654	1.654
--------------	-------	-------

LEGGE DI BILANCIO N.406 DEL 1990

BILANCIO DI PREVISIONE DELLO STATO PER
L'ANNO FINANZIARIO 1991 E BILANCIO
PLURIENNALE PER IL TRIENNIO 1991-93.

SEQUE : ALLEGATO D/2

		COMPETENZA	CASSA
		(MILIONI DI LIRE)	
ARTICOLO	003	-634.529	-634.529
	1 TOTALE LEGGE	-634.529	-634.529
LEGGE N.366 DEL 1991			
DISPOSIZIONI PER L'ASSESTAMENTO DEL BILANCIO DELLO STATO E DEI BILANCI DELLE AZIENDE AUTONOME PER L'ANNO FINANZIARIO 1991			
		-1.038.982	-769.419
	TOTALE LEGGE	-1.038.982	-769.419
	TOTALE CATEGORIA VI	-1.671.857	-1.402.293
CATEGORIA VII - POSTE CORRETTIVE E COMPENSATIVE DELLE ENTRATE			
REGIO DECRETO N.263 DEL 1928			
DISPOSIZIONI LEGISLATIVE, AMMINISTRATIVE E DI CONTABILITA' DEI CORPI, ISTITUTI E STABILIMENTI MILITARI			
ARTICOLO	020	42	42
	TOTALE LEGGE	42	42
LEGGE N.468 DEL 1978			
RIFORMA DI ALCUNE NORME DI CONTABILITA' GENERALE DELLO STATO IN MATERIA DI BILANCIO			
ARTICOLO	005	40	40
ARTICOLO	007	57.402	70.182
ARTICOLO	017	0	3.132
	TOTALE LEGGE	57.442	73.354
LEGGE N.89 DEL 1991			

SEGUE : ALLEGATO D/2

	COMPETENZA	CASSA
	(MILIONI DI LIRE)	
DISPOSIZIONI IN MATERIA DI FISCALIZZAZIONE DEGLI ONERI SOCIALI E DI SGRAVI CONTRIBUTIVI NEL MEZZOGIORNO	34.000	34.000
TOTALE LEGGE	34.000	34.000
LEGGI N.366 DEL 1991		
DISPOSIZIONI PER L'ASSESTAMENTO DEL BILANCIO DELLO STATO E DEI BILANCI DELLE AZIENDE AUTONOME PER L'ANNO FINANZIARIO 1991	651.096	894.062
TOTALE LEGGE	651.096	894.062
TOTALE CATEGORIA VII	742.580	1.001.459
CATEGORIA VIII - AMMORTAMENTI		
LEGGI N.366 DEL 1991		
DISPOSIZIONI PER L'ASSESTAMENTO DEL BILANCIO DELLO STATO E DEI BILANCI DELLE AZIENDE AUTONOME PER L'ANNO FINANZIARIO 1991	0	431.308
TOTALE LEGGE	0	431.308
TOTALE CATEGORIA VIII	0	431.308
CATEGORIA IX - SOMME NON ATTRIBUIBILI		
REGIO DECRETO N.263 DEL 1928		
DISPOSIZIONI LEGISLATIVE, AMMINISTRATIVE E DI CONTABILITA' DEI CORPI, ISTITUTI E STABILIMENTI MILITARI		

SEGUE : ALLEGATO D/2

		COMPETENZA	CASSA
		(MILIONI DI LIRE)	
ARTICOLO	020	-50.040	-44.376
	TOTALE LEGGE	-50.040	-44.376
LEGGE N.101 DEL 1969			
ISTITUZIONE NELLO STATO DI PREVISIONE DELLA SPESA DEL MINISTERO DELL'INTERNO DI UN CAPITOLO CON UN FONDO A DISPOSIZIONE PER SOPPERIRE ALLE EVENTUALI DEFICIENZE DI ALCUNI CAPITOLI RELATIVI ALL'AMMINISTRAZIONE DELLA P.S.			
ARTICOLO	001	-12.000	-12.000
	TOTALE LEGGE	-12.000	-12.000
LEGGE N.285 DEL 1977			
PROVVEDIMENTI PER L'OCCUPAZIONE GIOVANILE			
		-140.684	-218
	TOTALE LEGGE	-140.684	-218
LEGGE N.385 DEL 1978			
ADEGUAMENTO DELLA DISCIPLINA DEI COMPENSI PER LAVORO STRAORDINARIO AI DIPENDENTI DELLO STATO			
		34	34
	TOTALE LEGGE	34	34
LEGGE N.468 DEL 1978			
RIFORMA DI ALCUNE NORME DI CONTABILITA' GENERALE DELLO STATO IN MATERIA DI BILANCIO			
		5.000	5.000
ARTICOLO	005	1.858	660
ARTICOLO	007	-1.691.518	-1.698.138

SEQUE : ALLEGATO D/2

		COMPETENZA	CASSA
		(MILIONI DI LIRE)	
ARTICOLO	009	-59.677	-59.652
ARTICOLO	017	0	4.364
TOTALE LEGGE		-1.744.337	-1.747.766
LEGGE N.312 DEL 1980			
NUOVO ASSETTO RETRIBUTIVO-FUNZIONALE DEL PERSONALE CIVILE E MILITARE DELLO STATO			
ARTICOLO	024	-17.360	-17.360
TOTALE LEGGE		-17.360	-17.360
LEGGE N.373 DEL 1980			
ULTERIORE PROROGA E RIFINANZIAMENTO DEL FONDO DESTINATO ALLE ESIGENZE DEL TERRITORIO DI TRIESTE, ISTITUITO CON LEGGE COSTITUZIONALE 31 GENNAIO 1963, N.1			
		-60.000	-60.000
TOTALE LEGGE		-60.000	-60.000
LEGGE N.163 DEL 1985			
NUOVA DISCIPLINA DEGLI INTERVENTI DELLO STATO A FAVORE DELLO SPETTACOLO.			
ARTICOLO	015	-841.744	-841.744
TOTALE LEGGE		-841.744	-841.744
LEGGE N.372 DEL 1985			
RIVALUTAZIONE DELL'ASSEGNO PERSONALE E DELLA DOTAZIONE DEL PRESIDENTE DELLA REPUBBLICA			
		-244	-244
TOTALE LEGGE		-244	-244
LEGGE FINANZIARIA N.67 DEL 1988			

SEGUE : ALLEGATO D/2

	COMPETENZA	CASSA
	(MILIONI DI LIRE)	
DISPOSIZIONI PER LA FORMAZIONE DEL BILANCIO ANNUALE E PLURIENNALE DELLO STATO (L.F. 88)		
	94	94
TOTALE LEGGE	94	94
LEGGE N.162 DEL 1990		
AGGIORNAMENTO, MODIFICHE ED INTEGRAZIONI DELLA LEGGE 22 DICEMBRE 1975 N. 685, RECANTE DISCIPLINA DEGLI STUPEFACENTI E SOSTANZE PSICOTROPE, PREVENZIONE, CURA E RIABILITAZIONE DEI RELATIVI STATI DI TOSSICODIPENDENZA.		
	-61.763	-43.639
ARTICOLO 032	0	-13.473
TOTALE LEGGE	-61.763	-57.112
LEGGE N.287 DEL 1990		
NORME PER LA TUTELA DELLA CONCORRENZA E DEL MERCATO		
	-32.000	-32.000
TOTALE LEGGE	-32.000	-32.000
LEGGE N.289 DEL 1990		
MODIFICHE ALLA DISCIPLINA DELLE INDENNITA' DI ACCOMPAGNAMENTO DI CUI ALLA LEGGE 21 NOVEMBRE 1988, N. 508, RECANTE NORME INTEGRATIVE IN MATERIA DI ASSISTENZA ECONOMICA AGLI INVALIDI CIVILI, AI CIECHI CIVILI ED AI SORDOMUTI E ISTITUZIONE DI UN'INDENNITA' DI FREQUENZA PER I MINORI INVALIDI		
	-400.000	-400.000
TOTALE LEGGE	-400.000	-400.000

SEGUE : ALLEGATO D/2

	COMPETENZA	CASSA
	(MILIONI DI LIRE)	
LEGGE N.302 DEL 1990		
NORME A FAVORE DELLE VITTIME DEL TERRORISMO E DELLA CRIMINALITA' ORGANIZZATA		
	-78.250	0
TOTALE LEGGE	-78.250	0
LEGGE N.304 DEL 1990		
PROVVEDIMENTI PER LA PROMOZIONE DELLE ESPORTAZIONI		
	-47.300	-47.300
TOTALE LEGGE	-47.300	-47.300
LEGGE N.311 DEL 1990		
ADEGUAMENTO DEL CONTRIBUTO STATALE PER IL FUNZIONAMENTO E L'ATTIVITA' DELLA BIBLIOTECA ITALIANA PER CIECHI REGINA MARGHERITA DI MONZA		
	-2.500	-2.500
TOTALE LEGGE	-2.500	-2.500
LEGGE N.312 DEL 1990		
CONTRIBUTO ALL'UNIONE ITALIANA CIECHI CON VINCOLO DI DESTINAZIONE PER IL CENTRO NAZIONALE DEL LIBRO PARLATO		
	-500	-500
TOTALE LEGGE	-500	-500
LEGGE N.354 DEL 1990		
ISTITUZIONE DELLA COMMISSIONE DI INDAGINE SULLA POVERTA' E SULL'EMARGINAZIONE		
	-700	-700

SEGUE : ALLEGATO D/2

	COMPETENZA	CASSA
	(MILIONI DI LIRE)	
TOTALE LEGGE	-700	-700
LEGGE N.359 DEL 1990		
AUMENTO DELL'ORGANICO DEL PERSONALE APPARTENENTE ALLE FORZE DI POLIZIA, DISPOSIZIONI PER LO SNELLIMENTO DELLE PROCEDURE DI ASSUNZIONE E RECLUTAMENTO E AVVIO DI UN PIANO DI POTENZIAMENTO DELLE SEZIONI DI POLIZIA GIUDIZIARIA	-74.990	-74.990
TOTALE LEGGE	-74.990	-74.990
LEGGE N.368 DEL 1990		
RIORGANIZZAZIONE DEL SERVIZIO PREVENZIONE DEGLI INQUINAMENTI E RISANAMENTO AMBIENTALE DEL MINISTERO DELL'AMBIENTE	-80	-80
TOTALE LEGGE	-80	-80
LEGGE N.385 DEL 1990		
DISPOSIZIONI IN MATERIA DI TRASPORTI	-10.000	-10.000
TOTALE LEGGE	-10.000	-10.000
LEGGE N.395 DEL 1990		
ORDINAMENTO DEL CORPO DI POLIZIA PENITENZIARIA	-46.860	-46.860
TOTALE LEGGE	-46.860	-46.860
LEGGE N.40 DEL 1990		
CONCESSIONE DI UN CONTRIBUTO STRAORDINARIO ED AUMENTO DEL CONTRIBUTO ORDINARIO AL		

SEGUE : ALLEGATO D/2

	COMPETENZA	CASSA
	(MILIONI DI LIRE)	
SERVIZIO SOCIALE INTERNAZIONALE		
	-1.000	-1.000
TOTALE LEGGE	-1.000	-1.000
LEGGE N.401 DEL 1990		
RIFORMA DEGLI ISTITUTI ITALIANI DI CULTURA E INTERVENTI PER LA PROMOZIONE DELLA CULTURA E DELLA LINGUA ITALIANE ALL'ESTERO		
	-14.620	-14.620
TOTALE LEGGE	-14.620	-14.620
LEGGE N.402 DEL 1990		
PARTECIPAZIONE DELL'ITALIA ALL'ESPOSIZIONE UNIVERSALE DI SIVIGLIA		
	-5.000	-5.000
TOTALE LEGGE	-5.000	-5.000
LEGGE N.404 DEL 1990		
AVANZAMENTO DEGLI UFFICIALI E SOTTOUFFICIALI DELLE FORZE ARMATE E DELLA GUARDIA DI FINANZA		
	-12.104	-12.104
TOTALE LEGGE	-12.104	-12.104
LEGGE N.407 DEL 1990		
DISPOSIZIONI DIVERSE PER L'ATTUAZIONE DELLA MANOVRA DI FINANZA PUBBLICA 1991-1993		
	-208.000	-208.000
TOTALE LEGGE	-208.000	-208.000
LEGGE N.418 DEL 1990		

SEGUE : ALLEGATO D/2

	COMPETENZA	CASSA
	(MILIONI DI LIRE)	
CONCESSIONE DI UN CONTRIBUTO ALLA FONDAZIONE FESTIVAL DEI DUE MONDI DI SPOLETO	-3.000	-3.000
TOTALE LEGGE	-3.000	-3.000
LEGGI N. 422 DEL 1990		
ADEGUAMENTO DELLE PENSIONI DI GUERRA ED INTEGRAZIONE DEL TRATTAMENTO BASE DEI GRANDI INVALIDI DI GUERRA E PER SERVIZIO	-50.000	-50.000
TOTALE LEGGE	-50.000	-50.000
LEGGI N. 424 DEL 1990		
AUMENTO DEL CONTRIBUTO ANNUO STATALE A FAVORE DELLA MAISON DE L'ITALIE DELLA CITTA' UNIVERSITARIA DI PARIGI	-200	-200
TOTALE LEGGE	-200	-200
LEGGI N. 435 DEL 1990		
AUTORIZZAZIONE ALLA PARTECIPAZIONE ITALIANA ALLE INIZIATIVE PER I SERVIZI IN COMUNE FRA LE RAPPRESENTANZE ALL'ESTERO DEI PAESI COMUNITARI	-300	-300
TOTALE LEGGE	-300	-300
DECRETI LEGGE N. 326 DEL 1990		
DISPOSIZIONI URGENTI PER ASSICURARE L'ATTUAZIONE DI RINNOVI CONTRATTUALI RELATIVI AL TRIENNIO 1988-1990	-66.509	-66.509

SEGUE : ALLEGATO D/2

	COMPETENZA	CASSA
	(MILIONI DI LIRE)	
TOTALE LEGGE	-66.509	-66.509
DECRETO LEGGE N.344 DEL 1990		
CORRESPONSIONE AI PUBBLICI DIPENDENTI DI ACCONTI SUI MIGLIORAMENTI ECONOMICI RELATIVI AL PERIODO CONTRATTUALE 1988-1990, NONCHE' DISPOSIZIONI URGENTI IN MATERIA DI PUBBLICO IMPIEGO		
	-416.200	-416.200
TOTALE LEGGE	-416.200	-416.200
DECRETO LEGGE N.409 DEL 1990		
DISPOSIZIONI URGENTI IN TEMA DI PEREQUAZIONE DEI TRATTAMENTI DI PENSIONE NEI SETTORI PRIVATO E PUBBLICO		
	-200	-200
TOTALE LEGGE	-200	-200
DECRETO LEGGE N.415 DEL 1990		
PROROGA DEI TERMINI IN MATERIA DI ASSISTENZA SANITARIA		
	-90.000	-90.000
TOTALE LEGGE	-90.000	-90.000
DECRETO PRESID. REPUBBL. N.44 DEL 1990		
REGOLAMENTO PER IL RECEPIMENTO DELLE NORME RISULTANTI DALLA DISCIPLINA PREVISTA DALL'ACCORDO DEL 26 SETTEMBRE 1989 CONCERNENTE IL PERSONALE DEL COMPARTO MINISTERI ED ALTRE CATEGORIE DI CUI ALL'ARTICOLO 2 DEL DECRETO DEL PRESIDENTE DELLA REPUBBLICA 5 MARZO 1986, N.68		
	-18.731	-18.731
TOTALE LEGGE	-18.731	-18.731

SEQUE : ALLEGATO D/2

COMPETENZA	CASSA
------------	-------

(MILIONI DI LIRE)

DECRETO PRESID. REPUBBL. N.319 DEL 1990

REGOLAMENTO PER IL RECEPIMENTO DELLE NORME
RISULTANTI DALLA DISCIPLINA PREVISTA
DALL'ACCORDO DEL 21 FEBBRAIO 1990
CONCERNENTE IL PERSONALE DEL COMPARTO DELLE
UNIVERSITA', DI CUI ALL'ART. 9 DEL DECRETO
DEL PRESIDENTE DELLA REPUBBLICA 5 MARZO
1986, N.68.

-265.000 -265.000

TOTALE LEGGE

-265.000 -265.000

DECRETO PRESID. REPUBBL. N.333 DEL 1990

REGOLAMENTO PER IL RECEPIMENTO DELLE NORME
RISULTANTI DALLA DISCIPLINA PREVISTA
DALL'ACCORDO DEL 23 DICEMBRE 1989
CONCERNENTE IL PERSONALE DEL COMPARTO DELLE
REGIONI E DEGLI ENTI PUBBLICI NON ECONOMICI
DA ESSE DIPENDENTI, DEI COMUNI, DELLE
PROVINCIE, DELLE COMUNITA' MONTANE, LORO
CONSORZI O ASSOCIAZIONI, DI CUI ALL'ART. 4
DEL DECRETO DEL PRESIDENTE DELLA RE PUBBLICA
5 MARZO 1986, N. 68.

-2.503.000 -2.503.000

TOTALE LEGGE

-2.503.000 -2.503.000

LEGGE DI BILANCIO N.406 DEL 1990

BILANCIO DI PREVISIONE DELLO STATO PER
L'ANNO FINANZIARIO 1991 E BILANCIO
PLURIENNALE PER IL TRIENNIO 1991-93.

-1.329.109 -1.329.121

ARTICOLO 002

-34.100 -42.400

ARTICOLO 003

-2.146.335 -2.183.209

ARTICOLO 004

-4.000 -4.000

ARTICOLO 024

-4.500 -4.500

SEGUE : ALLEGATO D/2

		COMPETENZA	CASSA
		(MILIONI DI LIRE)	
ARTICOLO	027	-1.734	-1.808
TOTALE LEGGE		-3.519.778	-3.565.038
LEGGE N.4 DEL 1991			
DISPOSIZIONI URGENTI PER ASSICURARE L'ATTUAZIONE DI RINNOVI CONTRATTUALI RELATIVI AL TRIENNIO 1988-1990			
		-6.333.000	-6.333.000
TOTALE LEGGE		-6.333.000	-6.333.000
LEGGE N.10 DEL 1991			
NORME PER L'ATTUAZIONE DEL PIANO ENERGETICO NAZIONALE IN MATERIA DI USO RAZIONALE DELL'ENERGIA, DI RISPARMIO ENERGETICO E DI SVILUPPO DELLE FONTI RINNOVABILI DI ENERGIA			
		-1.000	-1.000
TOTALE LEGGE		-1.000	-1.000
LEGGE N.11 DEL 1991			
FINANZIAMENTO DEL 13 CENSIMENTO GENERALE DELLA POPOLAZIONE, DEL CENSIMENTO GENERALE DELLE ABITAZIONI E DEL 7 CENSIMENTO GENERALE DELL'INDUSTRIA E DEI SERVIZI			
		-262.000	-262.000
TOTALE LEGGE		-262.000	-262.000
LEGGE N.19 DEL 1991			
NORME PER LO SVILUPPO DELLE ATTIVITA' ECONOMICHE E DELLA COOPERAZIONE INTERNAZIONALE DELLA REGIONE FRIULI-VENEZIA GIULIA, DELLA PROVINCIA DI BELLUNO E DELLE AREE LIMITROFE			
		-12.000	-12.000

SEGUE I ALLEGATO D/2

	COMPETENZA	CASSA
	(MILIONI DI LIRE)	
TOTALE LEGGE	-12.000	-12.000
LEGGI N. 26 DEL 1991		
MODIFICHE ALLA LEGGE 9 OTTOBRE 1970, N. 740, E SUCCESSIVE MODIFICAZIONI, RECANTE ORDINAMENTO DELLE CATEGORIE DI PERSONALE SANITARIO ADDETTO AGLI ISTITUTI DI PREVENZIONE E PENA NON APPARTENENTI AI RUOLI ORGANICI DELL'AMMINISTRAZIONE PENITENZIARIA		
	-4.204	-4.204
TOTALE LEGGE	-4.204	-4.204
LEGGI N. 44 DEL 1991		
PROGRAMMA STRAORDINARIO PER L'AGGIORNAMENTO DEL CATASTO DEL DEMANIO MARITTIMO E LA CREAZIONE DI UN'APPOSITA BANCA DATI		
	-20.000	-20.000
TOTALE LEGGE	-20.000	-20.000
LEGGI N. 46 DEL 1991		
CONTRIBUTO DELLO STATO ALLE SPESE DI GESTIONE DEL PROGRAMMA NAZIONALE DI RICERCHE AEROSPAZIALI - PRORA -		
	-9.500	-9.500
TOTALE LEGGE	-9.500	-9.500
LEGGI N. 59 DEL 1991		
DISPOSIZIONI URGENTI IN TEMA DI PEREQUAZIONE DEI TRATTAMENTI DI PENSIONE NEI SETTORI PRIVATO E PUBBLICO		
	-2.000.300	-2.000.300
TOTALE LEGGE	-2.000.300	-2.000.300

SEGUE : ALLEGATO D/2

	COMPETENZA	CASSA
	(MILIONI DI LIRE)	
LEGGE N.80 DEL 1991		
DISPOSIZIONI URGENTI IN FAVORE DEGLI ENTI LOCALI PER IL 1991		
	-254.518	-254.518
TOTALE LEGGE	-254.518	-254.518
LEGGE N.82 DEL 1991		
NUOVE MISURE IN MATERIA DI SEQUESTRI DI PERSONA A SCOPO DI ESTORSIONE E PER LA PROTEZIONE DI COLORO CHE COLLABORANO CON LA GIUSTIZIA		
	-10.250	-10.250
TOTALE LEGGE	-10.250	-10.250
LEGGE N.89 DEL 1991		
DISPOSIZIONI IN MATERIA DI FISCALIZZAZIONE DEGLI ONERI SOCIALI E DI SGRAVI CONTRIBUTIVI NEL MEZZOGIORNO		
	-238.000	-217.600
TOTALE LEGGE	-238.000	-217.600
LEGGE N.113 DEL 1991		
INIZIATIVE PER LA DIFFUSIONE DELLA CULTURA SCIENTIFICA		
	-10.000	-10.000
TOTALE LEGGE	-10.000	-10.000
LEGGE N.115 DEL 1991		
AUMENTO DEL CONTRIBUTO ANNUO ALL'ISTITUTO INTERNAZIONALE DELLE NAZIONI UNITE PER LA RICERCA SULLA CRIMINALITA' E LA GIUSTIZIA (UNICRI), GIA' ISTITUTO DI RICERCA DELLE NAZIONI UNITE PER LA DIFESA SOCIALE (UNSDRI)		

SEQUE : ALLEGATO D/2

	COMPETENZA	CASSA
	(MILIONI DI LIRE)	
	-600	-600
TOTALE LEGGE	-600	-600
LEGGI N.116 DEL 1991		
CELEBRAZIONI DEL BIMILLENARIO DELLA MORTE DI QUINTO ORAZIO FLACCO		
	-1.000	-1.000
TOTALE LEGGE	-1.000	-1.000
LEGGI N.118 DEL 1991		
EROGAZIONE DI CONTRIBUTI VOLONTARI A FAVORE DI ORGANISMI DELLE NAZIONI UNITE OPERANTI NEL SETTORE DEL DISARMO, O DI ALTRI ENTI ITALIANI E STRANIERI, PER STUDI, CONVEGNI O ALTRE INIZIATIVE NEL SETTORE DEL DISARMO PROMOSSE O COMUNQUE PATROCINATE DALLE NAZIONI UNITE		
	-210	-210
TOTALE LEGGE	-210	-210
LEGGI N.119 DEL 1991		
PARTECIPAZIONE DELL'ITALIA ALL'INIZIATIVA EUROPEA EUREKA AUDIOVISIVO		
	-1.150	-1.150
TOTALE LEGGE	-1.150	-1.150
LEGGI N.120 DEL 1991		
NORME IN FAVORE DEI PRIVI DELLA VISTA PER L'AMMISSIONE AI CONCORSI NONCHE' ALLA CARRIERA DIRETTIVA NELLA PUBBLICA AMMINISTRAZIONE E NEGLI ENTI PUBBLICI, PER IL PENSIONAMENTO, PER L'ASSEGNAZIONE DI SEDE E LA MOBILITA' DEL PERSONALE DIRETTIVO E DOCENTE DELLA SCUOLA		

SEGUE : ALLEGATO D/2

	COMPETENZA	CASSA
	(MILIONI DI LIRE)	
	-600	-600
TOTALE LEGGE	-600	-600
LEGGE N.125 DEL 1991		
AZIONI POSITIVE PER LA REALIZZAZIONE DELLA PARITA' UOMO-DONNA NEL LAVORO		
	-10.000	-10.000
TOTALE LEGGE	-10.000	-10.000
LEGGE N.131 DEL 1991		
MODIFICA ALL'ARTICOLO 8 DELLA LEGGE 14 MARZO 1968, N. 273, IN MATERIA DI DURATA DEI CORSI DI LAUREA IN CHIMICA E TECNOLOGIE FARMACEUTICHE E IN VETERINARIA DELL'ACCADEMIA DI SANITA' MILITARE INTERFORZE		
	-6	-6
TOTALE LEGGE	-6	-6
LEGGE N.158 DEL 1991		
DIFFERIMENTO DI TERMINI PREVISTI DA DISPOSIZIONI LEGISLATIVE		
	-2.900	-2.900
TOTALE LEGGE	-2.900	-2.900
LEGGE N.161 DEL 1991		
ADEGUAMENTO DEL CONTRIBUTO DELL'ASSOCIAZIONE VILLA VIGONI DIMENAGGIO		
	-150	-150
TOTALE LEGGE	-150	-150
LEGGE N.169 DEL 1991		

SEGUE : ALLEGATO D/2

	COMPETENZA	CASSA
	(MILIONI DI LIRE)	
DISPOSIZIONI URGENTI IN MATERIA DI SOSTEGNO DELL'OCCUPAZIONE	-50.000	-50.000
TOTALE LEGGE	-50.000	-50.000
LEGGI N.186 DEL 1991		
ISTITUZIONE DEL COMITATO INTERMINISTERIALE PER LA PROGRAMMAZIONE ECONOMICA NEL TRASPORTO (CIPET)	-2.000	-2.000
TOTALE LEGGE	-2.000	-2.000
LEGGI N.199 DEL 1991		
RIORDINO E RIVALUTAZIONE DEGLI ASSEGNI STRAORDINARI ANNESSI ALLE DECORAZIONI AL VALOR MILITARE	-10.326	-10.326
TOTALE LEGGE	-10.326	-10.326
LEGGI N.202 DEL 1991		
PROVVEDIMENTI URGENTI PER LA FINANZA PUBBLICA	-1.000	-1.000
TOTALE LEGGE	-1.000	-1.000
LEGGI N.213 DEL 1991		
CONTRIBUTO STRAORDINARIO DELLO STATO ALL'ACCADEMIA DELLA CRUSCA	-1.000	-1.000
TOTALE LEGGE	-1.000	-1.000

SEGUE I ALLEGATO D/2

	COMPETENZA	CASSA
	(MILIONI DI LIRE)	
LEGGE N.216 DEL 1991		
PRIMI INTERVENTI IN FAVORE DEI MINORI SOGGETTI A RISCHIO DI COINVOLGIMENTO IN ATTIVITA' CRIMINOSE		
	-35.000	-35.000
TOTALE LEGGE	-35.000	-35.000
LEGGE N.234 DEL 1991		
CONTRIBUTI PER LE CELEBRAZIONI DEL CINQUECENTENARIO DI PIERODELLA FRANCESCA E DI LORENZO IL MAGNIFICO, PER ISTITUTIMUSICALI E ACCADEMIE DI BELLE ARTI, NONCHE' PER LA CATALOGAZIONE DI ARCHIVI DI NOTEVOLE INTERESSE STORICO		
	-7.900	-7.900
TOTALE LEGGE	-7.900	-7.900
LEGGE N.243 DEL 1991		
UNIVERSITA' NON STATALI LEGALMENTE RICONOSCIUTE		
	-87.000	-87.000
TOTALE LEGGE	-87.000	-87.000
LEGGE N.245 DEL 1991		
NUOVA DISCIPLINA PER L'INQUADRAMENTO DEL PERSONALE GIA' DIPENDENTE DELL'ENTE ZOLFI ITALIANI		
	-275	-275
TOTALE LEGGE	-275	-275
LEGGE N.250 DEL 1991		
CONTRIBUTO DELLO STATO A FAVORE DELLE ASSOCIAZIONI COMBATTENTISTICHE		

SEGUE : ALLEGATO D/2

	COMPETENZA	CASSA
	(MILIONI DI LIRE)	
TOTALE LEGGE	-5.000	-5.000
LEGGI N.255 DEL 1991		
POTENZIAMENTO DEGLI ORGANICI DEL PERSONALE MILITARE DELLE CAPITANERIE DI PORTO	-412	0
TOTALE LEGGE	-412	0
LEGGI N.260 DEL 1991		
RATIFICA DELLA CONVENZIONE DI SICUREZZA SOCIALE FRA LA REPUBBLICA ITALIANA E LA REPUBBLICA DEL VENEZUELA, FIRMATA IL 7.6.88 A ROMA	-6.411	0
TOTALE LEGGE	-6.411	0
LEGGI N.261 DEL 1991		
NORME CONCERNENTI MISURA E DISCIPLINA DEI TRATTAMENTI PENSIONISTICI DI GUERRA	-26.000	-26.000
TOTALE LEGGE	-26.000	-26.000
LEGGI N.266 DEL 1991		
LEGGI QUADRO SUL VOLONTARIATO	-2.000	0
TOTALE LEGGE	-2.000	0
LEGGI N.278 DEL 1991		
MODIFICHE ED INTEGRAZIONI ALLE LEGGI 25 FEBBRAIO 1987, N.67, E 7 AGOSTO 1990, N.250, CONTENENTI PROVVIDENZE A FAVORE		

SEGUE : ALLEGATO D/2

	COMPETENZA	CASSA
	(MILIONI DI LIRE)	
DELLAEDITORIA	-23.000	-23.000
TOTALE LEGGE	-23.000	-23.000
LEGGI N.281 DEL 1991		
LEGGI QUADRO IN MATERIA DI ANIMALI DI AFFEZIONE E PREVENZIONE DEL RANDAGISMO	-1.000	-1.000
TOTALE LEGGE	-1.000	-1.000
LEGGI N.317 DEL 1991		
INTERVENTI PER L'INNOVAZIONE E LO SVILUPPO DELLE PICCOLE IMPRESE	-650	0
TOTALE LEGGE	-650	0
LEGGI N.321 DEL 1991		
INTERVENTI STRAORDINARI PER LA FUNZIONALITA' DEGLI UFFICI GIUDIZIARI E PER IL PERSONALE DELL'AMMINISTRAZIONE DELLA GIUSTIZIA	-93.336	-73.336
TOTALE LEGGE	-93.336	-73.336
LEGGI N.325 DEL 1991		
RATIFICA ED ESECUZIONE DELL'ACCORDO INTERNAZIONALE SULLA JUTA E SUI PRODOTTI DI JUTA, CON ANNESSI, FATTO A GINEVRA IL 3 NOVEMBRE 1989	-12	-12
TOTALE LEGGE	-12	-12

SEGUE : ALLEGATO D/2

	COMPETENZA	CASSA
	(MILIONI DI LIRE)	
LEGGI N. 329 DEL 1991		
RATIFICA ED ESECUZIONE DELL' ACCORDO TRA IL GOVERNO DELLA REPUBBLICA ITALIANA ED IL GOVERNO DELL'UNIONE DELLE REPUBBLICHE SOCIALISTE PER L'ATTUAZIONE DI SCAMBI GIOVANILI, FATTO A ROMA IL 30 NOVEMBRE 1989		
	-359	-359
TOTALE LEGGE	-359	-359
LEGGI N. 334 DEL 1991		
INTERVENTI STRAORDINARI A FAVORE DEGLI ENTI AUTONOMI TEATRO COMUNALE DELL'OPERA DI GENOVA, TEATRO REGIO DI TORINO, TEATRO DELL'OPERA DI ROMA E TEATRO LA FENICE DI VENEZIA		
	-40.000	-40.000
TOTALE LEGGE	-40.000	-40.000
LEGGI N. 337 DEL 1991		
DISPOSIZIONI A FAVORE DEI CONNAZIONALI COINVOLTI DALLA CRISIDEL GOLFO PERSICO		
	-1.512	0
TOTALE LEGGE	-1.512	0
LEGGI N. 358 DEL 1991		
NORME PER LA RISTRUTTURAZIONE DEL MINISTERO DELLE FINANZE		
	-62.884	-884
TOTALE LEGGE	-62.884	-884
LEGGI N. 366 DEL 1991		
DISPOSIZIONI PER L'ASSESTAMENTO DEL BILANCIO DELLO STATO E DEI BILANCI DELLE AZIENDE AUTONOME PER L'ANNO FINANZIARIO 1991		

SEGUE : ALLEGATO D/2

	COMPETENZA	CASSA
	(MILIONI DI LIRE)	
	-834.093	-651.735
TOTALE LEGGE	-834.093	-651.735
LEGGI N. 374 DEL 1991		
ISTITUZIONE DEL GIUDICE DI PACE		
	-60.000	0
TOTALE LEGGE	-60.000	0
LEGGI N. 378 DEL 1991		
MODIFICHE ALL'ORDINAMENTO DEL MINISTERO DEL TESORO		
	-370	-370
TOTALE LEGGE	-370	-370
LEGGI N. 390 DEL 1991		
NORME SUL DIRITTO AGLI STUDI UNIVERSITARI		
	-50.000	0
TOTALE LEGGE	-50.000	0
LEGGI N. 394 DEL 1991		
LEGGI QUADRO SULLE AREE PROTETTE		
	-53.900	0
TOTALE LEGGE	-53.900	0
LEGGI N. 403 DEL 1991		
RATIFICA ED ESECUZIONE DEL TRATTATO SULLE FORZE ARMATE CONVENZIONALI IN EUROPA, ADOTTATO A PARIGI IL 19 NOVEMBRE 1990, NONCHE' DELLE DICHIARAZIONI DEI VENTIDUE STATI PARTE EMESSE ALLA CONFERENZA STRAORDINARIA DEL 14 GIUGNO 1991		

SEGUE : ALLEGATO D/2

	COMPETENZA	CASSA
	(MILIONI DI LIRE)	
	-4.000	0
TOTALE LEGGE	-4.000	0
DECRETO LEGGE N.6 DEL 1991		
DISPOSIZIONI URGENTI IN FAVORE DEGLI ENTI LOCALI PER IL 1991		
	-23.410.425	-23.410.425
TOTALE LEGGE	-23.410.425	-23.410.425
DECRETO LEGGE N.24 DEL 1991		
DISPOSIZIONI URGENTI IN MATERIA DI TRASPORTI LOCALI		
	-430.000	-430.000
TOTALE LEGGE	-430.000	-430.000
DECRETO LEGGE N.75 DEL 1991		
INTERVENTI URGENTI PER L'EDILIZIA SCOLASTICA E UNIVERSITARIAE PER L'ARREDAMENTO SCOLASTICO		
	-5.000	-5.000
TOTALE LEGGE	-5.000	-5.000
DECRETO LEGGE N.134 DEL 1991		
INTERVENTI URGENTI PER VENEZIA E CHIOGGIA E PER ROMA CAPITALE, NONCH MISURE URGENTI DESTINATE AD ALTRE AREE DEL TERRITORIO NAZIONALE		
	-1.500	-1.500
TOTALE LEGGE	-1.500	-1.500
DECRETO LEGGE N.365 DEL 1991		

SEGUE : ALLEGATO D/2

	COMPETENZA	CASSA
	(MILIONI DI LIRE)	
INTERVENTI URGENTI PER IL SISTEMA INFORMATIVO E PER LE STRUTTURE, LE ATTREZZATURE ED I SERVIZI DELL'AMMINISTRAZIONE DELLA GIUSTIZIA	-129.200	-129.200
TOTALE LEGGE	-129.200	-129.200
DECRETO LEGGE N.417 DEL 1991		
DISPOSIZIONI CONCERNENTI CRITERI DI APPLICAZIONE DELL'IMPOSTA SUL VALORE AGGIUNTO, DELLE TASSE PER I CONTRATTI DI TRASFERIMENTO DI TITOLI O VALORI E ALTRE DISPOSIZIONI TRIBUTARIE URGENTI	-130.000	-130.000
TOTALE LEGGE	-130.000	-130.000
DECRETO PRESID. REPUBBL. N.171 DEL 1991		
RECEPIMENTO DELLE NORME RISULTANTI DALLA DISCIPLINA PREVISTA DALL'ACCORDO PER IL TRIENNIO 1988-1990 CONCERNENTE IL PERSONALE DELLE ISTITUZIONI E DEGLI ENTI DI RICERCA E SPERIMENTAZIONE DI CUI ALL'ARTICOLO 9 DELLA LEGGE 9 MAGGIO 1989, N. 168	-3.767	-470
TOTALE LEGGE	-3.767	-470
TOTALE CATEGORIA IX	-45.535.587	-44.888.304
TOTALE TITOLO I	5.940.580	22.153.882

TITOLO II - SPESE IN CONTO CAPITALE

CATEGORIA X - BENI ED OPERE IMMOBILIARI A
CARICO DIRETTO DELLO STATO

SEGUE : ALLEGATO D/2

		COMPETENZA	CASSA
		(MILIONI DI LIRE)	
LEGGE N.468 DEL 1978			
RIFORMA DI ALCUNE NORME DI CONTABILITA' GENERALE DELLO STATO IN MATERIA DI BILANCIO			
ARTICOLO	005	27.621	23.814
ARTICOLO	008	187.232	187.232
ARTICOLO	017	65.487	127.784
TOTALE LEGGE		280.340	338.830
LEGGE N.373 DEL 1980			
ULTERIORE PROROGA E RIFINANZIAMENTO DEL FONDO DESTINATO ALLE ESIGENZE DEL TERRITORIO DI TRIESTE, ISTITUITO CON LEGGE COSTITUZIONALE 31 GENNAIO 1963, N.1			
		24.350	28.670
TOTALE LEGGE		24.350	28.670
LEGGE FINANZIARIA N.730 DEL 1983			
DISPOSIZIONI PER LA FORMAZIONE DEL BILANCIO ANNUALE E PLURIENNALE DELLO STATO (LEGGE FINANZIARIA 1984)			
		39.480	39.480
ARTICOLO	037	19.990	19.990
TOTALE LEGGE		59.470	59.470
LEGGE FINANZIARIA N.887 DEL 1984			
DISPOSIZIONI PER LA FORMAZIONE DEL BILANCIO ANNUALE E PLURIENNALE DELLO STATO (LEGGE FINANZIARIA 1985).			
		2.432	2.432
TOTALE LEGGE		2.432	2.432

SEGUE : ALLEGATO D/2

	COMPETENZA	CASSA
	(MILIONI DI LIRE)	
LEGGI		
LEGGI N.730 DEL 1986		
DISPOSIZIONI IN MATERIA DI CALAMITA' NATURALI		
	1.540	0
TOTALE LEGGE	1.540	0
LEGGI FINANZIARIE		
LEGGI FINANZIARIA N.41 DEL 1986		
DISPOSIZIONI PER LA FORMAZIONE DEL BILANCIO ANNUALE E PLURIENNALE DELLO STATO (LEGGI FINANZIARIA 1986)		
	63.775	63.775
ARTICOLO 014	43.850	43.850
TOTALE LEGGE	107.625	107.625
DECRETI LEGGE		
DECRETO LEGGE N.86 DEL 1988		
NORME IN MATERIA PREVIDENZIALE, DI OCCUPAZIONE GIOVANILE E DI MERCATI DI LAVORO, NONCHE' PER IL POTENZIAMENTO DEL SISTEMA INFORMATICO DEL MINISTERO DEL LAVORO E DELLA PREVIDENZA SOCIALE		
ARTICOLO 006	0	8.400
TOTALE LEGGE	0	8.400
LEGGI FINANZIARIE		
LEGGI FINANZIARIA N.67 DEL 1988		
DISPOSIZIONI PER LA FORMAZIONE DEL BILANCIO ANNUALE E PLURIENNALE DELLO STATO (L.F. 88)		
	35.850	35.850
TOTALE LEGGE	35.850	35.850
LEGGI		
LEGGI N.162 DEL 1990		
AGGIORNAMENTO, MODIFICHE ED INTEGRAZIONI DELLA LEGGE 22 DICEMBRE 1975 N. 685, RECANTE		

SEGUE : ALLEGATO D/2

	COMPETENZA	CASSA
	(MILIONI DI LIRE)	
DISCIPLINA DEGLI STUPEFACENTI E SOSTANZE PSICOTROPE, PREVENZIONE, CURA E RIABILITAZIONE DEI RELATIVI STATI DI TOSSICODIPENDENZA.	10.000	18.000
TOTALE LEGGE	10.000	18.000
LEGGE N.380 DEL 1990		
INTERVENTI PER LA REALIZZAZIONE DEL SISTEMA IDROVIARIO PADANO-VENETO	40.000	40.000
TOTALE LEGGE	40.000	40.000
LEGGE N.385 DEL 1990		
DISPOSIZIONI IN MATERIA DI TRASPORTI	25.000	25.000
TOTALE LEGGE	25.000	25.000
LEGGE N.396 DEL 1990		
INTERVENTI PER ROMA, CAPITALE DELLA REPUBBLICA	41.750	41.750
TOTALE LEGGE	41.750	41.750
LEGGE N.401 DEL 1990		
RIFORMA DEGLI ISTITUTI ITALIANI DI CULTURA E INTERVENTI PER LA PROMOZIONE DELLA CULTURA E DELLA LINGUA ITALIANE ALL'ESTERO	2.600	2.600
TOTALE LEGGE	2.600	2.600

SEGUE : ALLEGATO D/2

		COMPETENZA	CASSA
		(MILIONI DI LIRE)	
LEGGE N.431 DEL 1990			
MISURE URGENTI DI SICUREZZA PER I BENI CULTURALI. MODIFICAZIONI ALLE LEGGI 1 MARZO 1975, N. 44, 7 AGOSTO 1982, N. 526 E 27 GIUGNO 1985, N. 332			
		62.000	62.000
TOTALE LEGGE		62.000	62.000
LEGGE DI BILANCIO N.406 DEL 1990			
BILANCIO DI PREVISIONE DELLO STATO PER L'ANNO FINANZIARIO 1991 E BILANCIO PLURIENNALE PER IL TRIENNIO 1991-93.			
		159	0
ARTICOLO	002	0	2.000
ARTICOLO	003	170.000	170.000
ARTICOLO	005	93.221	93.221
ARTICOLO	010	30.000	30.000
ARTICOLO	023	14.200	37.500
ARTICOLO	027	-750	0
TOTALE LEGGE		306.830	332.721
LEGGE N.19 DEL 1991			
NORME PER LO SVILUPPO DELLE ATTIVITA' ECONOMICHE E DELLA COOPERAZIONE INTERNAZIONALE DELLA REGIONE FRIULI-VENEZIA GIULIA, DELLA PROVINCIA DI BELLUNO E DELLE AREE LIMITROFE			
		1.000	1.000
TOTALE LEGGE		1.000	1.000
LEGGE N.34 DEL 1991			

SEGUE : ALLEGATO D/2

	COMPETENZA	CASSA
	(MILIONI DI LIRE)	
POTENZIAMENTO DELLE INFRASTRUTTURE LOGISTICHE E OPERATIVE DELLE CAPITANERIE DI PORTO E DEGLI UFFICI PERIFERICI DELLA MARINA MERCANTILE	20.000	20.000
TOTALE LEGGE	20.000	20.000
LEGGI N.117 DEL 1991		
AUTORIZZAZIONE DI SPESA PER L'ACQUISTO, LA RISTRUTTURAZIONE E LA COSTRUZIONE DI IMMOBILI DA ADIBIRE A SEDI DI RAPPRESENTANZE DIPLOMATICHE ED UFFICI CONSOLARI, NONCHE' AD ALLOGGI PER IL PERSONALE	20.000	20.000
TOTALE LEGGE	20.000	20.000
LEGGI N.195 DEL 1991		
PROVVEDIMENTI IN FAVORE DELLE POPOLAZIONI DELLE PROVINCE DI SIRACUSA, CATANIA E RAGUSA COLPITE DAL TERREMOTO NEL DICEMBRE 1990 ED ALTRE DISPOSIZIONI IN FAVORE DELLE ZONE DANNEGGIATE DA ECCEZIONALI AVVERSITA' ATMOSFERICHE DAL GIUGNO 1990 AL GENNAIO 1991	22.000	10.000
TOTALE LEGGE	22.000	10.000
LEGGI N.201 DEL 1991		
DIFFERIMENTO AL 31 DICEMBRE 1991 DELLE DISPOSIZIONI DI CUI ALLA LEGGE 8 NOVEMBRE 1986, N. 752 (LEGGI PLURIENNALE PER L'ATTUAZIONE DI INTERVENTI PROGRAMMATI IN AGRICOLTURA)	242.840	73.000
TOTALE LEGGE	242.840	73.000

SEGUE : ALLEGATO D/2

COMPETENZA	CASSA
(MILIONI DI LIRE)	

LEGGE N.358 DEL 1991

NORME PER LA RISTRUTTURAZIONE DEL MINISTERO
DELLE FINANZE

50.000 0

TOTALE LEGGE

50.000 0

LEGGE N.366 DEL 1991

DISPOSIZIONI PER L'ASSESTAMENTO DEL BILANCIO
DELLO STATO E DEI BILANCI DELLE AZIENDE
AUTONOME PER L'ANNO FINANZIARIO 1991

169.192 1.089.751

TOTALE LEGGE

169.192 1.089.751

LEGGE N.384 DEL 1991

MODIFICHE ALLA LEGGE 23 DICEMBRE 1980, N.
930, RECANTE NORME SUI SERVIZI ANTINCENDI
NEGLI AEROPORTI

4.000 0

TOTALE LEGGE

4.000 0

DECRETO LEGGE N.365 DEL 1991

INTERVENTI URGENTI PER IL SISTEMA
INFORMATIVO E PER LE STRUTTURE, LE
ATTREZZATURE ED I SERVIZI
DELL'AMMINISTRAZIONE DELLA GIUSTIZIA

65.300 65.300

TOTALE LEGGE

65.300 65.300

TOTALE CATEGORIA X

1.594.120 2.382.400

CATEGORIA XI - BENI MOBILI, MACCHINE ED
ATTREZZATURE TECNICO-SCIENTIFICHE A CARICO
DIRETTO DELLO STATO

SEGUE : ALLEGATO D/2

		COMPETENZA	CASSA
		(MILIONI DI LIRE)	
LEGGE N.468 DEL 1978			
RIFORMA DI ALCUNE NORME DI CONTABILITA' GENERALE DELLO STATO IN MATERIA DI BILANCIO			
ARTICOLO	008	12.130	12.130
ARTICOLO	017	8.071	6.386
TOTALE LEGGE		20.201	18.516
LEGGE DI BILANCIO N.406 DEL 1990			
BILANCIO DI PREVISIONE DELLO STATO PER L'ANNO FINANZIARIO 1991 E BILANCIO PLURIENNALE PER IL TRIENNIO 1991-93.			
ARTICOLO	005	7.713	7.713
ARTICOLO	023	0	-15.000
ARTICOLO	027	-480	0
TOTALE LEGGE		7.233	-7.287
LEGGE N.366 DEL 1991			
DISPOSIZIONI PER L'ASSESTAMENTO DEL BILANCIO DELLO STATO E DEI BILANCI DELLE AZIENDE AUTONOME PER L'ANNO FINANZIARIO 1991			
		18.000	289.557
TOTALE LEGGE		18.000	289.557
DECRETO LEGGE N.29 DEL 1991			
DISPOSIZIONI URGENTI IN MATERIA DI SOSTEGNO DELLA OCCUPAZIONE			
		10.000	10.000
TOTALE LEGGE		10.000	10.000

SEGUE , ALLEGATO D/2

COMPETENZA	CASSA
(MILIONI DI LIRE)	

DECRETO LEGGE N.365 DEL 1991

INTERVENTI URGENTI PER IL SISTEMA
INFORMATIVO E PER LE STRUTTURE, LE
ATTREZZATURE ED I SERVIZI
DELL'AMMINISTRAZIONE DELLA GIUSTIZIA

	55.500	55.500
TOTALE LEGGE	55.500	55.500
TOTALE CATEGORIA XI	110.934	366.286

CATEGORIA XII - TRASFERIMENTI

LEGGE N.468 DEL 1978

RIFORMA DI ALCUNE NORME DI CONTABILITA'
GENERALE DELLO STATO IN MATERIA DI BILANCIO

ARTICOLO 005	1.007.481	977.327
ARTICOLO 007	2.686	2.686
ARTICOLO 008	100.615	100.615
ARTICOLO 017	395.494	320.752
TOTALE LEGGE	1.506.276	1.401.380

LEGGE N.373 DEL 1980

ULTERIORE PROROGA E RIFINANZIAMENTO DEL
FONDO DESTINATO ALLE ESIGENZE DEL TERRITORIO
DI TRIESTE, ISTITUITO CON LEGGE
COSTITUZIONALE 31 GENNAIO 1963, N.1

	20.356	17.106
TOTALE LEGGE	20.356	17.106

LEGGE N.590 DEL 1981

SEGUE : ALLEGATO D/2

	COMPETENZA	CASSA
	(MILIONI DI LIRE)	
NUOVE NORME PER IL FONDO DI SOLIDARIETA' NAZIONALE		
	195.000	195.000
TOTALE LEGGE	195.000	195.000
LEGGI FINANZIARIE N.730 DEL 1983 DISPOSIZIONI PER LA FORMAZIONE DEL BILANCIO ANNUALE E PLURIENNALE DELLO STATO (LEGGI FINANZIARIE 1984)		
	3.998	3.998
TOTALE LEGGE	3.998	3.998
LEGGI FINANZIARIE N.887 DEL 1984 DISPOSIZIONI PER LA FORMAZIONE DEL BILANCIO ANNUALE E PLURIENNALE DELLO STATO (LEGGI FINANZIARIE 1985).		
	13.560	13.560
ARTICOLO 012	17.391	17.391
TOTALE LEGGE	30.951	30.951
LEGGI N.163 DEL 1985 NUOVA DISCIPLINA DEGLI INTERVENTI DELLO STATO A FAVORE DELLO SPETTACOLO.		
ARTICOLO 015	173.283	173.283
TOTALE LEGGE	173.283	173.283
LEGGI N.730 DEL 1986 DISPOSIZIONI IN MATERIA DI CALAMITA' NATURALI		
	15.146	0
TOTALE LEGGE	15.146	0

SEGUE : ALLEGATO D/2

		COMPETENZA	CASSA
		(MILIONI DI LIRE)	
LEGGE FINANZIARIA N.41 DEL 1986			
DISPOSIZIONI PER LA FORMAZIONE DEL BILANCIO ANNUALE E PLURIENNALE DELLO STATO (LEGGE FINANZIARIA 1986)			
		139.123	139.123
ARTICOLO	014	229.514	229.514
	TOTALE LEGGE	368.637	368.637
LEGGE FINANZIARIA N.910 DEL 1986			
DISPOSIZIONI PER LA FORMAZIONE DEL BILANCIO ANNUALE E PLURIENNALE DELLO STATO (LEGGE FINANZIARIA 1987)			
		9.995	9.995
	TOTALE LEGGE	9.995	9.995
LEGGE N.183 DEL 1987			
COORDINAMENTO DELLE POLITICHE RIGUARDANTI L'APPARTENENZA DELL'ITALIA ALLE COMUNITA' EUROPEE ED ADEGUAMENTO DELL'ORDINAMENTO INTERNO AGLI ATTI NORMATIVI COMUNITARI			
		20.000	20.000
	TOTALE LEGGE	20.000	20.000
DECRETO LEGGE N.86 DEL 1988			
NORME IN MATERIA PREVIDENZIALE, DI OCCUPAZIONE GIOVANILE E DI MERCATI DI LAVORO, NONCHE' PER IL POTENZIAMENTO DEL SISTEMA INFORMATICO DEL MINISTERO DEL LAVORO E DELLA PREVIDENZA SOCIALE			
ARTICOLO	006	0	115.600
	TOTALE LEGGE	0	115.600

SEQUE , ALLEGATO D/2

		COMPETENZA	CASSA
		(MILIONI DI LIRE)	
LEGGE FINANZIARIA N.67 DEL 1988			
DISPOSIZIONI PER LA FORMAZIONE DEL BILANCIO ANNUALE E PLURIENNALE DELLO STATO (L.F. 88)			
		58.528	58.528
ARTICOLO	017	4.997	4.997
	TOTALE LEGGE	63.525	63.525
LEGGE N.135 DEL 1990			
PROGRAMMA DI INTERVENTI URGENTI PER LA PREVENZIONE E LA LOTTA CONTRO L'AIDS			
ARTICOLO	001	345.000	345.000
	TOTALE LEGGE	345.000	345.000
LEGGE N.304 DEL 1990			
PROVVEDIMENTI PER LA PROMOZIONE DELLE ESPORTAZIONI			
		42.350	42.350
	TOTALE LEGGE	42.350	42.350
LEGGE N.321 DEL 1990			
AUMENTO DEL FONDO PER IL CONCORSO NEL PAGAMENTO DEGLI INTERESSI SULLE OPERAZIONI DI CREDITO A FAVORE DELLE IMPRESEARTIGIANE, COSTITUITO PRESSO LA CASSA PER IL CREDITO ALLE IMPRESE ARTIGIANE			
		150.000	150.000
	TOTALE LEGGE	150.000	150.000
LEGGE N.366 DEL 1990			
COMPLETAMENTO ED ADEGUAMENTO DELLE STRUTTURE DEL LABORATORIODI FISICA NUCLEARE DEL GRAN SASSO			

SEGUE : ALLEGATO D/2

	COMPETENZA	CASSA
	(MILIONI DI LIRE)	
	10.000	10.000
TOTALE LEGGE	10.000	10.000
LEGGI		
LEGGI N.385 DEL 1990		
DISPOSIZIONI IN MATERIA DI TRASPORTI		
	35.000	35.000
TOTALE LEGGE	35.000	35.000
LEGGI N.396 DEL 1990		
INTERVENTI PER ROMA, CAPITALE DELLA REPUBBLICA		
	47.550	47.250
TOTALE LEGGE	47.550	47.250
LEGGI N.431 DEL 1990		
MISURE URGENTI DI SICUREZZA PER I BENI CULTURALI. MODIFICAZIONI ALLE LEGGI 1 MARZO 1975, N. 44, 7 AGOSTO 1982, N. 526 E 27 GIUGNO 1985, N. 332		
	20.000	20.000
TOTALE LEGGE	20.000	20.000
LEGGI N.432 DEL 1990		
MISURE URGENTI PER L'ATTUAZIONE DELL'INTERVENTO IDROGEOLOGICO E FORESTALE NELLA REGIONE CALABRIA		
	1.240.000	1.240.000
TOTALE LEGGE	1.240.000	1.240.000
DECRETI		
DECRETO LEGGE N.279 DEL 1990		
INTERVENTI URGENTI PER LA TORRE DI PISA		

SEGUE : ALLEGATO D/2

		COMPETENZA	CASSA
		(MILIONI DI LIRE)	
TOTALE LEGGE		3.000	3.000
LEGGE DI BILANCIO N.406 DEL 1990			
BILANCIO DI PREVISIONE DELLO STATO PER L'ANNO FINANZIARIO 1991 E BILANCIO PLURIENNALE PER IL TRIENNIO 1991-93.			
ARTICOLO	003	1.402.000	1.406.874
ARTICOLO	005	35.142	35.142
ARTICOLO	023	-14.200	-22.500
TOTALE LEGGE		1.422.942	1.419.516
LEGGE FINANZIARIA N.405 DEL 1990			
DISPOSIZIONI PER LA FORMAZIONE DEL BILANCIO ANNUALE E PLURIENNALE DELLO STATO (LEGGE FINANZIARIA 1991)			
ARTICOLO	001	84.318	84.318
TOTALE LEGGE		84.318	84.318
LEGGE N.10 DEL 1991			
NORME PER L'ATTUAZIONE DEL PIANO ENERGETICO NAZIONALE IN MATERIA DI USO RAZIONALE DELL'ENERGIA, DI RISPARMIO ENERGETICO E DI SVILUPPO DELLE FONTI RINNOVABILI DI ENERGIA			
TOTALE LEGGE		427.000	427.000
LEGGE N.19 DEL 1991			
NORME PER LO SVILUPPO DELLE ATTIVITA' ECONOMICHE E DELLA COOPERAZIONE INTERNAZIONALE DELLA REGIONE FRIULI-VENEZIA GIULIA, DELLA PROVINCIA DI BELLUNO E DELLE AREE LIMITROFE			

SEGUE : ALLEGATO D/2

	COMPETENZA	CASSA
	(MILIONI DI LIRE)	
TOTALE LEGGE	83.000	83.000
LEGGI N.31 DEL 1991		
MISURE URGENTI A FAVORE DELLE AZIENDE AGRICOLE E ZOOTECNICHE DANNEGGIATE DALLA ECCEZIONALE SICCA' VERIFICATA SI NELL'ANNATA AGRARIA 1989-1990	-100.000	-100.000
TOTALE LEGGE	-100.000	-100.000
LEGGI N.74 DEL 1991		
CONCORSO DELLO STATO AGLI ONERI SOSTENUTI DAGLI ENTI LOCALI PER L'ACCENSIONE DI MUTUI PER LA COSTRUZIONE DI SISTEMI FERROVIARI PASSANTI	36.000	36.000
TOTALE LEGGE	36.000	36.000
LEGGI N.80 DEL 1991		
DISPOSIZIONI URGENTI IN FAVORE DEGLI ENTI LOCALI PER IL 1991	131.500	131.500
TOTALE LEGGE	131.500	131.500
LEGGI N.99 DEL 1991		
INTERVENTI URGENTI PER OPERE CONNESSE ALLA ESPOSIZIONE INTERNAZIONALE "COLOMBO '92"	50.000	50.000
TOTALE LEGGE	50.000	50.000
LEGGI N.107 DEL 1991		

SEQUE I ALLEGATO D/2

	COMPETENZA	CASSA
	(MILIONI DI LIRE)	
RIFINANZIAMENTO DELLA LEGGE 14 GIUGNO 1989, N. 234, RECANTE DISPOSIZIONI CONCERNENTI L'INDUSTRIA NAVALMECCANICA ED ARMATORIALE E PROVVEDIMENTI A FAVORE DELLA RICERCA APPLICATA AL SETTORE NAVALE	165.000	165.000
TOTALE LEGGE	165.000	165.000
LEGGI N.181 DEL 1991		
DISPOSIZIONI PER IL RIFINANZIAMENTO DI INTERVENTI IN CAMPO ECONOMICO	362.300	212.300
TOTALE LEGGE	362.300	212.300
LEGGI N.193 DEL 1991		
PROVVIDENZE PER I RESTAURI DEL DUOMO DI ORVIETO E A FAVORE DELL'OPERA DEL DUOMO DI ORVIETO	-494	-494
TOTALE LEGGE	-494	-494
LEGGI N.194 DEL 1991		
INTERVENTI DI COMPLETAMENTO DELLE OPERE DI STABILIZZAZIONE DEL DUOMO DI COMO	3.000	1.000
TOTALE LEGGE	3.000	1.000
LEGGI N.201 DEL 1991		
DIFFERIMENTO AL 31 DICEMBRE 1991 DELLE DISPOSIZIONI DI CUI ALLA LEGGE 8 NOVEMBRE 1986, N. 752 (LEGGI PLURIENNALE PER L'ATTUAZIONE DI INTERVENTI PROGRAMMATI IN AGRICOLTURA)		

SEGUE : ALLEGATO D/2

	COMPETENZA	CASSA
	(MILIONI DI LIRE)	
TOTALE LEGGE	642.470	207.200
LEGGI N. 213 DEL 1991		
CONTRIBUTO STRAORDINARIO DELLO STATO ALL'ACCADEMIA DELLA CRUSCA	1.000	1.000
TOTALE LEGGE	1.000	1.000
LEGGI N. 233 DEL 1991		
FINANZIAMENTI PER IL RESTAURO ED IL RECUPERO DELLE VILLE VENETE	15.000	15.000
TOTALE LEGGE	15.000	15.000
LEGGI N. 261 DEL 1991		
NORME CONCERNENTI MISURA E DISCIPLINA DEI TRATTAMENTI PENSIONISTICI DI GUERRA	-14.000	-14.000
TOTALE LEGGE	-14.000	-14.000
LEGGI N. 267 DEL 1991		
ATTUAZIONE DEL TERZO PIANO NAZIONALE DELLA PESCA MARITTIMA EMISURE IN MATERIA DI CREDITO PESCHERECCIO, NONCHE' DI RICONVERSIONE DELLE UNITA' ADIBITE ALLA PESCA CON RETI DA POSTA DERIVANTE	99.110	7.220
TOTALE LEGGE	99.110	7.220
LEGGI N. 282 DEL 1991		

SEQUE : ALLEGATO D/2

	COMPETENZA	CASSA
	(MILIONI DI LIRE)	
RIFORMA DELL'ENEA		
	500.000	500.000
TOTALE LEGGE	500.000	500.000
LEGGE N.284 DEL 1991		
LIBERALIZZAZIONE DEI PREZZI DEL SETTORE TURISTICO E INTERVENTI DI SOSTEGNO ALLE IMPRESE TURISTICHE		
	42.000	42.000
TOTALE LEGGE	42.000	42.000
LEGGE N.317 DEL 1991		
INTERVENTI PER L'INNOVAZIONE E LO SVILUPPO DELLE PICCOLE IMPRESE		
	133.000	0
TOTALE LEGGE	133.000	0
LEGGE N.366 DEL 1991		
DISPOSIZIONI PER L'ASSESTAMENTO DEL BILANCIO DELLO STATO E DEI BILANCI DELLE AZIENDE AUTONOME PER L'ANNO FINANZIARIO 1991		
	-505.056	9.423.726
TOTALE LEGGE	-505.056	9.423.726
LEGGE N.380 DEL 1991		
NORME SUI PROGRAMMI NAZIONALI DI RICERCA SCIENTIFICA E TECNOLOGICA IN ANTARTIDE		
	49.900	0
TOTALE LEGGE	49.900	0
LEGGE N.394 DEL 1991		

SEGUE : ALLEGATO D/2

	COMPETENZA	CASSA
	(MILIONI DI LIRE)	
LEGGE QUADRO SULLE AREE PROTETTE		
	20.000	0
TOTALE LEGGE	20.000	0
DECRETO LEGGE N.6 DEL 1991		
DISPOSIZIONI URGENTI IN FAVORE DEGLI ENTI LOCALI PER IL 1991		
	100.000	100.000
TOTALE LEGGE	100.000	100.000
DECRETO LEGGE N.75 DEL 1991		
INTERVENTI URGENTI PER L'EDILIZIA SCOLASTICA E UNIVERSITARIAE PER L'ARREDAMENTO SCOLASTICO		
	10.000	10.000
TOTALE LEGGE	10.000	10.000
DECRETO LEGGE N.142 DEL 1991		
PROVVEDIMENTI IN FAVORE DELLE POPOLAZIONI DELLE PROVINCE DI SIRACUSA, CATANIA E RAGUSA COLPITE DAL TERREMOTO NEL DICEMBRE 1990 ED ALTRE DISPOSIZIONI IN FAVORE DELLE ZONE DANNEGGIATE DA ECCEZIONALI AVVERSITA' ATMOSFERICHE DAL GIUGNO 1990 AL GENNAIO 1991		
	10.000	10.000
TOTALE LEGGE	10.000	10.000
DECRETO LEGGE N.151 DEL 1991		
PROVVEDIMENTI URGENTI PER LA FINANZA PUBBLICA		
	100.000	100.000

SEGUE : ALLEGATO D/2

		COMPETENZA	CASSA
		(MILIONI DI LIRE)	
TOTALE LEGGE		100.000	100.000
TOTALE CATEGORIA XII		8.168.059	17.203.360
CATEGORIA XIII - PARTECIPAZIONI AZIONARIE E CONFERIMENTI			
LEGGI N. 468 DEL 1978			
RIFORMA DI ALCUNE NORME DI CONTABILITA' GENERALE DELLO STATO IN MATERIA DI BILANCIO			
ARTICOLO	005	360.000	360.000
ARTICOLO	007	20.310	20.310
ARTICOLO	017	0	625.000
TOTALE LEGGE		380.310	1.005.310
LEGGI N. 366 DEL 1990			
COMPLETAMENTO ED ADEGUAMENTO DELLE STRUTTURE DEL LABORATORIO DI FISICA NUCLEARE DEL GRAN SASSO			
		5.000	5.000
TOTALE LEGGE		5.000	5.000
LEGGI N. 42 DEL 1991			
INTERVENTI A FAVORE DEGLI ENTI DELLE PARTECIPAZIONI STATALI			
		200.000	200.000
TOTALE LEGGE		200.000	200.000
LEGGI N. 45 DEL 1991			
PARTECIPAZIONE DELL'ITALIA ALL'AUMENTO DEL CAPITALE DELLA INTERNATIONAL FINANCE CORPORATION (IFC)			

SEGUE : ALLEGATO D/2

	COMPETENZA	CASSA
	(MILIONI DI LIRE)	
	5.244	5.244
TOTALE LEGGE	5.244	5.244
LEGGI N. 53 DEL 1991		
RATIFICA ED ESECUZIONE DELL'ACCORDO CHE ISTITUISCE LA BANCA EUROPEA PER LA RICOSTRUZIONE E LO SVILUPPO (BERS), ADOTTATO A PARIGI IL 29 MAGGIO 1990		
	78.200	78.200
TOTALE LEGGE	78.200	78.200
LEGGI N. 207 DEL 1991		
PARTECIPAZIONE DELL'ITALIA ALLA RICOSTITUZIONE DELLE RISORSE DEL FONDO INTERNAZIONALE PER LO SVILUPPO AGRICOLO		
	34.510	34.510
TOTALE LEGGE	34.510	34.510
LEGGI N. 317 DEL 1991		
INTERVENTI PER L'INNOVAZIONE E LO SVILUPPO DELLE PICCOLE IMPRESE		
	17.000	0
TOTALE LEGGE	17.000	0
LEGGI N. 366 DEL 1991		
DISPOSIZIONI PER L'ASSESTAMENTO DEL BILANCIO DELLO STATO E DEI BILANCI DELLE AZIENDE AUTONOME PER L'ANNO FINANZIARIO 1991		
	2.076	-231.729
TOTALE LEGGE	2.076	-231.729

SEGUE : ALLEGATO D/2

COMPETENZA	CASSA
(MILIONI DI LIRE)	

LEGGE N.382 DEL 1991

PARTECIPAZIONE DELL'ITALIA ALL'AUMENTO
GENERALE DEL CAPITALE DELLA BANCA DI SVILUPPO
DEI CARAIBI

	1.140	0
TOTALE LEGGE	1.140	0
TOTALE CATEGORIA XIII	723.480	1.096.535

CATEGORIA XIV - CONCESSIONE DI CREDITI ED
ANTICIPAZIONI PER FINALITA' PRODUTTIVE

LEGGE DI BILANCIO N.406 DEL 1990

BILANCIO DI PREVISIONE DELLO STATO PER
L'ANNO FINANZIARIO 1991 E BILANCIO
PLURIENNALE PER IL TRIENNIO 1991-93.

ARTICOLO 003	360.140	360.140
TOTALE LEGGE	360.140	360.140

LEGGE N.19 DEL 1991

NORME PER LO SVILUPPO DELLE ATTIVITA'
ECONOMICHE E DELLA COOPERAZIONE
INTERNAZIONALE DELLA REGIONE FRIULI-VENEZIA
GIULIA, DELLA PROVINCIA DI BELLUNO E DELLE
AREE LIMITROFE

	5.000	5.000
TOTALE LEGGE	5.000	5.000

LEGGE N.201 DEL 1991

DIFFERIMENTO AL 31 DICEMBRE 1991 DELLE
DISPOSIZIONI DI CUI ALLA LEGGE 8 NOVEMBRE
1986, N. 752 (LEGGE PLURIENNALE PER
L'ATTUAZIONE DI INTERVENTI PROGRAMMATI IN
AGRICOLTURA)

SEGUE : ALLEGATO D/2

	COMPETENZA	CASSA
	(MILIONI DI LIRE)	
	64.500	64.500
TOTALE LEGGE	64.500	64.500
LEGGI N. 366 DEL 1991		
DISPOSIZIONI PER L'ASSESTAMENTO DEL BILANCIO DELLO STATO E DEI BILANCI DELLE AZIENDE AUTONOME PER L'ANNO FINANZIARIO 1991		
	0	130.002
TOTALE LEGGE	0	130.002
TOTALE CATEGORIA XIV	429.640	559.642
CATEGORIA XV - CONCESSIONE DI CREDITI ED ANTICIPAZIONI PER FINALITA' NON PRODUTTIVE		
LEGGI N. 468 DEL 1978		
RIFORMA DI ALCUNE NORME DI CONTABILITA' GENERALE DELLO STATO IN MATERIA DI BILANCIO		
ARTICOLO 007	395	395
TOTALE LEGGE	395	395
LEGGI N. 306 DEL 1990		
PARTECIPAZIONE DELL'ITALIA ALLA VII RICOSTRUZIONE DELLE RISORSE DELLA BANCA INTERAMERICANA DI SVILUPPO (BID)		
	4.763	4.763
TOTALE LEGGE	4.763	4.763
LEGGI DI BILANCIO N. 406 DEL 1990		
BILANCIO DI PREVISIONE DELLO STATO PER L'ANNO FINANZIARIO 1991 E BILANCIO PLURIENNALE PER IL TRIENNIO 1991-93.		

SEGUE : ALLEGATO D/2

		COMPETENZA	CASSA
		(MILIONI DI LIRE)	
ARTICOLO	003	383.000	383.000
	TOTALE LEGGE	383.000	383.000
LEGGE FINANZIARIA N.405 DEL 1990			
DISPOSIZIONI PER LA FORMAZIONE DEL BILANCIO ANNUALE E PLURIENNALE DELLO STATO (LEGGE FINANZIARIA 1991)			
ARTICOLO	001	613.340	613.340
	TOTALE LEGGE	613.340	613.340
LEGGE N.31 DEL 1991			
MISURE URGENTI A FAVORE DELLE AZIENDE AGRICOLE E ZOOTECNICHE DANNEGGIATE DALLA ECCEZIONALE SICCA' VERIFICATA SI NELL'ANNATA AGRARIA 1989-1990			
		100.000	100.000
	TOTALE LEGGE	100.000	100.000
LEGGE N.366 DEL 1991			
DISPOSIZIONI PER L'ASSESTAMENTO DEL BILANCIO DELLO STATO E DEI BILANCI DELLE AZIENDE AUTONOME PER L'ANNO FINANZIARIO 1991			
		14.000	493.787
	TOTALE LEGGE	14.000	493.787
DECRETO LEGGE N.142 DEL 1991			
PROVVEDIMENTI IN FAVORE DELLE POPOLAZIONI DELLE PROVINCE DI SIRACUSA, CATANIA E RAGUSA COLPITE DAL TERREMOTO NEL DICEMBRE 1990 ED ALTRE DISPOSIZIONI IN FAVORE DELLE ZONE DANNEGGIATE DA ECCEZIONALI AVVERSITA' ATMOSFERICHE DAL GIUGNO 1990 AL GENNAIO 1991			
		585.000	585.000

SEGUE : ALLEGATO D/2

	COMPETENZA	CASSA
	(MILIONI DI LIRE)	
TOTALE LEGGE	585.000	585.000
TOTALE CATEGORIA XV	1.700.498	2.180.285
CATEGORIA XVI - SOMME NON ATTRIBUIBILI		
LEGGE N.468 DEL 1978		
RIFORMA DI ALCUNE NORME DI CONTABILITA' GENERALE DELLO STATO IN MATERIA DI BILANCIO		
ARTICOLO 008	-299.976	-299.976
ARTICOLO 010	1.000	0
TOTALE LEGGE	-298.976	-299.976
DECRETO LEGGE N.86 DEL 1988		
NORME IN MATERIA PREVIDENZIALE, DI OCCUPAZIONE GIOVANILE E DI MERCATI DI LAVORO, NONCHE' PER IL POTENZIAMENTO DEL SISTEMA INFORMATICO DEL MINISTERO DEL LAVORO E DELLA PREVIDENZA SOCIALE		
ARTICOLO 006	0	-130.700
TOTALE LEGGE	0	-130.700
LEGGE FINANZIARIA N.67 DEL 1988		
DISPOSIZIONI PER LA FORMAZIONE DEL BILANCIO ANNUALE E PLURIENNALE DELLO STATO (L.F. 88)		
	-77.000	-77.000
TOTALE LEGGE	-77.000	-77.000
LEGGE N.306 DEL 1990		
PARTECIPAZIONE DELL'ITALIA ALLA VII RICOSTRUZIONE DELLE RISORSE DELLA BANCA INTERAMERICANA DI SVILUPPO (BID)		

SEGUE : ALLEGATO D/2

	COMPETENZA	CASSA
	(MILIONI DI LIRE)	
	-4.763	-4.763
TOTALE LEGGE	-4.763	-4.763
LEGGE N.321 DEL 1990		
AUMENTO DEL FONDO PER IL CONCORSO NEL PAGAMENTO DEGLI INTERESSI SULLE OPERAZIONI DI CREDITO A FAVORE DELLE IMPRESEARTIGIANE, COSTITUITO PRESSO LA CASSA PER IL CREDITO ALLE IMPRESE ARTIGIANE		
	-150.000	-150.000
TOTALE LEGGE	-150.000	-150.000
LEGGE N.366 DEL 1990		
COMPLETAMENTO ED ADEGUAMENTO DELLE STRUTTURE DEL LABORATORIODI FISICA NUCLEARE DEL GRAN SASSO		
	-15.000	-15.000
TOTALE LEGGE	-15.000	-15.000
LEGGE N.380 DEL 1990		
INTERVENTI PER LA REALIZZAZIONE DEL SISTEMA IDROVIARIO PADANO-VENETO		
	-40.000	-40.000
TOTALE LEGGE	-40.000	-40.000
LEGGE N.385 DEL 1990		
DISPOSIZIONI IN MATERIA DI TRASPORTI		
	-50.000	-50.000
TOTALE LEGGE	-50.000	-50.000
LEGGE N.396 DEL 1990		

SEGUE : ALLEGATO D/2

	COMPETENZA	CASSA
	(MILIONI DI LIRE)	
INTERVENTI PER ROMA, CAPITALE DELLA REPUBBLICA	-106.000	-106.000
TOTALE LEGGE	-106.000	-106.000
LEGGI N.401 DEL 1990		
RIFORMA DEGLI ISTITUTI ITALIANI DI CULTURA E INTERVENTI PER LA PROMOZIONE DELLA CULTURA E DELLA LINGUA ITALIANE ALL'ESTERO	-600	-600
TOTALE LEGGE	-600	-600
LEGGI N.431 DEL 1990		
MISURE URGENTI DI SICUREZZA PER I BENI CULTURALI. MODIFICAZIONI ALLE LEGGI 1 MARZO 1975, N. 44, 7 AGOSTO 1982, N. 526 E 27 GIUGNO 1985, N. 332	-30.600	-30.600
TOTALE LEGGE	-30.600	-30.600
DECRETO LEGGE N.279 DEL 1990.		
INTERVENTI URGENTI PER LA TORRE DI PISA	-3.000	-3.000
TOTALE LEGGE	-3.000	-3.000
LEGGI DI BILANCIO N.406 DEL 1990		
BILANCIO DI PREVISIONE DELLO STATO PER L'ANNO FINANZIARIO 1991 E BILANCIO PLURIENNALE PER IL TRIENNIO 1991-93.		
ARTICOLO 003	-3.778.939	-3.778.939
ARTICOLO 005	-200.000	-200.000

SEGUE : ALLEGATO D/2

		COMPETENZA	CASSA
		(MILIONI DI LIRE)	
ARTICOLO	010	-30.000	-30.000
TOTALE LEGGE		-4.008.939	-4.008.939
LEGGE N.10 DEL 1991			
NORME PER L'ATTUAZIONE DEL PIANO ENERGETICO NAZIONALE IN MATERIA DI USO RAZIONALE DELL'ENERGIA, DI RISPARMIO ENERGETICO E DI SVILUPPO DELLE FONTI RINNOVABILI DI ENERGIA			
		-427.000	-427.000
TOTALE LEGGE		-427.000	-427.000
LEGGE N.19 DEL 1991			
NORME PER LO SVILUPPO DELLE ATTIVITA' ECONOMICHE E DELLA COOPERAZIONE INTERNAZIONALE DELLA REGIONE FRIULI-VENEZIA GIULIA, DELLA PROVINCIA DI BELLUNO E DELLE AREE LIMITROFE			
		-100.000	-100.000
TOTALE LEGGE		-100.000	-100.000
LEGGE N.34 DEL 1991			
POTENZIAMENTO DELLE INFRASTRUTTURE LOGISTICHE E OPERATIVE DELLE CAPITANERIE DI PORTO E DEGLI UFFICI PERIFERICI DELLA MARINA MERCANTILE			
		-20.000	-20.000
TOTALE LEGGE		-20.000	-20.000
LEGGE N.42 DEL 1991			
INTERVENTI A FAVORE DEGLI ENTI DELLE PARTECIPAZIONI STATALI			
		-100.000	-100.000
TOTALE LEGGE		-100.000	-100.000

SEGUE : ALLEGATO D/2

COMPETENZA	CASSA
(MILIONI DI LIRE)	

LEGGE N.53 DEL 1991

RATIFICA ED ESECUZIONE DELL'ACCORDO CHE
ISTITUISCE LA BANCA EUROPEA PER LA
RICOSTRUZIONE E LO SVILUPPO (BERS), ADOTTATO
A PARIGI IL 29 MAGGIO 1990

-78.200	-78.200
---------	---------

TOTALE LEGGE	-78.200	-78.200
--------------	---------	---------

LEGGE N.74 DEL 1991

CONCORSO DELLO STATO AGLI ONERI SOSTENUTI
DAGLI ENTI LOCALI PER L'ACCENSIONE DI MUTUI
PER LA COSTRUZIONE DI SISTEMI FERROVIARI
PASSANTI

-36.000	-36.000
---------	---------

TOTALE LEGGE	-36.000	-36.000
--------------	---------	---------

LEGGE N.99 DEL 1991

INTERVENTI URGENTI PER OPERE CONNESSE ALLA
ESPOSIZIONE INTERNAZIONALE "COLOMBO '92"

-50.000	-50.000
---------	---------

TOTALE LEGGE	-50.000	-50.000
--------------	---------	---------

LEGGE N.107 DEL 1991

RIFINANZIAMENTO DELLA LEGGE 14 GIUGNO 1989,
N. 234, RECANTE DISPOSIZIONI CONCERNENTI
L'INDUSTRIA NAVALMECCANICA ED ARMATORIALE E
PROVVEDIMENTI A FAVORE DELLA RICERCA
APPLICATA AL SETTORE NAVALE

-75.000	-75.000
---------	---------

TOTALE LEGGE	-75.000	-75.000
--------------	---------	---------

LEGGE N.117 DEL 1991

SEGUE : ALLEGATO D/2

	COMPETENZA	CASSA
	(MILIONI DI LIRE)	
AUTORIZZAZIONE DI SPESA PER L'ACQUISTO, LA RISTRUTTURAZIONE E LA COSTRUZIONE DI IMMOBILI DA ADIBIRE A SEDI DI RAPPRESENTANZE DIPLOMATICHE ED UFFICI CONSOLARI, NONCHE' AD ALLOGGI PER IL PERSONALE	-10.000	-10.000
TOTALE LEGGE	-10.000	-10.000
LEGGE N.194 DEL 1991		
INTERVENTI DI COMPLETAMENTO DELLE OPERE DI STABILIZZAZIONE DEL DUOMO DI COMO	-3.000	-1.000
TOTALE LEGGE	-3.000	-1.000
LEGGE N.195 DEL 1991		
PROVVEDIMENTI IN FAVORE DELLE POPOLAZIONI DELLE PROVINCE DI SIRACUSA, CATANIA E RAGUSA COLPITE DAL TERREMOTO NEL DICEMBRE 1990 ED ALTRE DISPOSIZIONI IN FAVORE DELLE ZONE DANNEGGIATE DA ECCEZIONALI AVVERSITA' ATMOSFERICHE DAL GIUGNO 1990 AL GENNAIO 1991	-23.000	-10.000
TOTALE LEGGE	-23.000	-10.000
LEGGE N.201 DEL 1991		
DIFFERIMENTO AL 31 DICEMBRE 1991 DELLE DISPOSIZIONI DI CUI ALLA LEGGE 8 NOVEMBRE 1986, N. 752 (LEGGE PLURIENNALE PER L'ATTUAZIONE DI INTERVENTI PROGRAMMATI IN AGRICOLTURA)	-1.040.000	-399.160
TOTALE LEGGE	-1.040.000	-399.160
LEGGE N.207 DEL 1991		

SEGUE : ALLEGATO D/2

	COMPETENZA	CASSA
	(MILIONI DI LIRE)	
PARTECIPAZIONE DELL'ITALIA ALLA RICOSTITUZIONE DELLE RISORSE DEL FONDO INTERNAZIONALE PER LO SVILUPPO AGRICOLO	-17.255	-17.255
TOTALE LEGGE	-17.255	-17.255
LEGGI N. 213 DEL 1991		
CONTRIBUTO STRAORDINARIO DELLO STATO ALL'ACCADEMIA DELLA CRUSCA	-1.000	-1.000
TOTALE LEGGE	-1.000	-1.000
LEGGI N. 233 DEL 1991		
FINANZIAMENTI PER IL RESTAURO ED IL RECUPERO DELLE VILLE VENETE	-15.000	-15.000
TOTALE LEGGE	-15.000	-15.000
LEGGI N. 267 DEL 1991		
ATTUAZIONE DEL TERZO PIANO NAZIONALE DELLA PESCA MARITTIMA EMISURE IN MATERIA DI CREDITO PESCHERECCIO, NONCHE' DI RICONVERSIONE DELLE UNITA' ADIBITE ALLA PESCA CON RETI DA POSTA DERIVANTE	-100.000	-7.260
TOTALE LEGGE	-100.000	-7.260
LEGGI N. 282 DEL 1991		
RIFORMA DELL'ENEA	-500.000	-500.000
TOTALE LEGGE	-500.000	-500.000

SEQUE : ALLEGATO D/2

	COMPETENZA	CASSA
	(MILIONI DI LIRE)	
LEGGE N.284 DEL 1991		
LIBERALIZZAZIONE DEI PREZZI DEL SETTORE TURISTICO E INTERVENTI DI SOSTEGNO ALLE IMPRESE TURISTICHE		
	-50.000	-50.000
TOTALE LEGGE	-50.000	-50.000
LEGGE N.317 DEL 1991		
INTERVENTI PER L'INNOVAZIONE E LO SVILUPPO DELLE PICCOLE IMPRESE		
	-150.000	0
TOTALE LEGGE	-150.000	0
LEGGE N.366 DEL 1991		
DISPOSIZIONI PER L'ASSESTAMENTO DEL BILANCIO DELLO STATO E DEI BILANCI DELLE AZIENDE AUTONOME PER L'ANNO FINANZIARIO 1991		
	-2.857.600	-2.465.600
TOTALE LEGGE	-2.857.600	-2.465.600
LEGGE N.380 DEL 1991		
NORME SUI PROGRAMMI NAZIONALI DI RICERCA SCIENTIFICA E TECNOLOGICA IN ANTARTIDE		
	-50.000	0
TOTALE LEGGE	-50.000	0
LEGGE N.382 DEL 1991		
PARTECIPAZIONE DELL'ITALIA ALL'AUMENTO GENERALE DEL CAPITALE DELLA BANCA DI SVILUPPO DEI CARAIBI		
	-1.140	0

SEGUE : ALLEGATO D/2

	COMPETENZA	CASSA
	(MILIONI DI LIRE)	
TOTALE LEGGE	-1.140	0
LEGGI N. 384 DEL 1991		
MODIFICHE ALLA LEGGE 23 DICEMBRE 1980, N. 930, RECANTE NORME SUI SERVIZI ANTINCENDI NEGLI AEROPORTI		
	-4.000	0
TOTALE LEGGE	-4.000	0
LEGGI N. 394 DEL 1991		
LEGGI QUADRO SULLE AREE PROTETTE		
	-20.000	0
TOTALE LEGGE	-20.000	0
DECRETO LEGGE N. 6 DEL 1991		
DISPOSIZIONI URGENTI IN FAVORE DEGLI ENTI LOCALI PER IL 1991		
	-100.000	-100.000
TOTALE LEGGE	-100.000	-100.000
DECRETO LEGGE N. 75 DEL 1991		
INTERVENTI URGENTI PER L'EDILIZIA SCOLASTICA E UNIVERSITARIAE PER L'ARREDAMENTO SCOLASTICO		
	-10.000	-10.000
TOTALE LEGGE	-10.000	-10.000
DECRETO LEGGE N. 142 DEL 1991		
PROVVEDIMENTI IN FAVORE DELLE POPOLAZIONI DELLE PROVINCE DI SIRACUSA, CATANIA E RAGUSA COLPITE DAL TERREMOTO NEL DICEMBRE 1990 ED ALTRE DISPOSIZIONI IN FAVORE DELLE ZONE DANNEGGIATE DA ECCEZIONALI AVVERSITA'		

SEGUE : ALLEGATO D/2

COMPETENZA	CASSA
(MILIONI DI LIRE)	

ATMOSFERICHE DAL GIUGNO 1990 AL GENNAIO 1991

	-595.000	-595.000
--	----------	----------

TOTALE LEGGE	-595.000	-595.000
--------------	----------	----------

DECRETO LEGGE N.151 DEL 1991

PROVVEDIMENTI URGENTI PER LA FINANZA PUBBLICA

	-100.000	-100.000
--	----------	----------

TOTALE LEGGE	-100.000	-100.000
--------------	----------	----------

DECRETO LEGGE N.365 DEL 1991

INTERVENTI URGENTI PER IL SISTEMA INFORMATIVO E PER LE STRUTTURE, LE ATTREZZATURE ED I SERVIZI DELL'AMMINISTRAZIONE DELLA GIUSTIZIA

	-120.800	-120.800
--	----------	----------

TOTALE LEGGE	-120.800	-120.800
--------------	----------	----------

TOTALE CATEGORIA XVI	-11.438.873	-10.204.853
----------------------	-------------	-------------

TOTALE TITOLO II	1.287.857	13.583.656
------------------	-----------	------------

TITOLO III - RIMBORSO DI PRESTITI

RIMBORSO DI PRESTITI

LEGGE N.366 DEL 1991

DISPOSIZIONI PER L'ASSESTAMENTO DEL BILANCIO DELLO STATO E DEI BILANCI DELLE AZIENDE AUTONOME PER L'ANNO FINANZIARIO 1991

SEGUE : ALLEGATO D/2

	COMPETENZA	CASSA
	(MILIONI DI LIRE)	
	-935.000	-687.682
TOTALE LEGGE	-935.000	-687.682
TOTALE CATEGORIA XX	-935.000	-687.682
TOTALE TITOLO III	-935.000	-687.682
IN COMPLESSO	6.293.437	35.049.856

ALLEGATO 'E'
 CLASSIFICAZIONE ECONOMICO-FUNZIONALE DELLE SPESE FINALI DELLO STATO
 NELLE PREVISIONI DEFINITIVE DI COMPETENZA 1991
 (MILIONI DI LIRE)

TITOLO I SPESE CORRENTI	CAT. I SERVIZI ORGANI COSTITUZ.	CAT. II PERSONALE IN ATTIVITA' DI SERVIZIO	CAT. III PERSONALE IN QUIESCENZA	CAT. IV ACQUISTO BENI E SERVIZI	CAT. V TRASFERIM.	CAT. VI INTERESSI	CAT. VII POSTE CORR./COMP. ENTRATE	CAT. VIII AMMORTAM.	CAT. IX SOMME NON ATTRIBUIB.	TOTALE TITOLO I
SEZ. I ADMINISTR. GENERALE	1.357.855	7.945.967	194.298	5.871.267	1.394.480	1.203.500	8.650	-	539.298	18.495.315
SEZ. II DIFESA NAZIONALE	-	9.256.847	865.947	10.508.679	215.256	-	88.142	-	25.542	20.960.413
SEZ. III GIUSTIZIA GENERALE	-	3.861.125	26.759	1.286.994	270.529	-	-	-	615	5.445.822
SEZ. IV SICUREZZA PUBBLICA	-	9.479.062	691.869	1.867.946	133.909	-	50.100	-	5.500	12.228.386
SEZ. V RELAZIONI INTERNAZ.	-	769.791	262	239.708	5.932.385	134	11.582.764	-	100	18.525.144
SEZ. VI ISTRUZIONE E CULTURA	-	43.973.509	15.389	1.193.011	1.136.994	-	2.012.047	-	10.143	48.341.093
SEZ. VII UNIVERSITA' E RICERCA	-	5.382.728	2.700	26.056	1.337.620	-	-	-	3.665	6.752.769
SEZ. VIII EDILIZIA	-	-	-	318.699	303.976	3.681	-	-	-	626.356
SEZ. IX LAVORO E PREV. SOC.	-	759.183	800	173.755	39.300.524	14.756	-	-	156	40.249.174
SEZ. X ASSISTENZA PUBBLICA	-	5.922	-	33.319	15.407.010	-	194.000	-	-	15.640.251
SEZ. XI IGIENE E SANITA'	-	296.105	1.212	750.971	82.562.344	318	104	-	1.034	83.612.088
SEZ. XII TRASPORTI E COMUNIC.	-	420.733	8.960	334.396	16.206.200	-	1.384	-	9.334	16.981.007

ALLEGATO 'E' CLASSIFICAZIONE ECONOMICO-FUNZIONALE DELLE SPESE FINALI DELLO STATO
NELLE PREVISIONI DEFINITIVE DI COMPETENZA 1991 (MILIONI DI LIRE)

TITOLO I SPESE CORRENTI	CAT. I SERVIZI ORGANI COSTITUZ.	CAT. II PERSONALE IN ATTIVITA DI SERVIZIO	CAT. III PERSONALE IN QUIESCENZA	CAT. IV ACQUISTO BENI E SERVIZI	CAT. V TRASFERIM. INTERESSI	CAT. VI INTERESSI	CAT. VII POSTE CORR./COMP. ENTRATE	CAT. VIII AMMORTAM.	CAT. IX SOMME NON ATTRIBUIB.	TOTALE TITOLO I
SEZ. XIII AGRICOLTURA E ALIMENT.	-	472.768	30.098	65.484	1.653.236	1.500	52	-	68	2.223.206
SEZ. XIV INDUSTRIA, COMM. E ART.	-	119.974	250	43.822	1.435.052	80.000	4.724	-	146	1.683.968
SEZ. XV INTERVENTI STR. MEZZ.	-	899	-	4.858	38.980	-	-	-	-	44.737
SEZ. XVI OPERE ED ED INT. EC.	-	197.833	2.004	204.698	95.756	117.361	-	-	12.552	630.204
SEZ. XVII FINANZA REG. E LOC.	-	-	-	900	57.081.023	6.239	-	-	3.500	57.091.662
SEZ. XVIII PROTEZIONE CIVILE	-	1.211.425	246	279.735	12.735	368.715	3.000	-	-	1.875.856
SEZ. XIX FONDI SPEC. SP. E RIS.	-	403	-	-	-	-	-	-	2.522.559	2.522.962
SEZ. XX INTERESSI DI DEBITI	-	-	-	-	-	133.714.903	-	-	-	133.714.903
SEZ. XXI ONERI NON NON RIPAR.	-	3.600	21.749.442	981.656	232.899	317.000	3.993.742	593.475	17.192	27.889.006
IN COMPLESSO	1.337.655	84.157.874	23.590.236	24.185.954	224.750.708	135.828.107	17.938.709	593.475	3.151.404	515.534.322

SEGUE : ALLEGATO 'E' CLASSIFICAZIONE ECONOMICO-FUNZIONALE DELLE SPESE FINALI DELLO STATO
NELLE PREVISIONI DEFINITIVE DI COMPETENZA 1991 (MILIONI DI LIRE)

TITOLO II SPESE IN CONTO CAPITALE	CAT. X BENI E OPERE IMMOBILIARI	CAT. XI BENI MOBILI MACCHINE E ATTREZZAT.	CAT. XII TRASFERIM.	CAT. XIII PARTICIPAZ. AZIONARIE E CONFERIM. PRODUTTIVE	CAT. XIV ANTICIPAZ. FINALITA' NON PRODUT.	CAT. XV ANTICIPAZ. FINALITA' NON PRODUT.	CAT. XVI SOMME NON ATTRIBUITE	TOTALE TITOLO II	TOTALE SPESE FINALI
SEZ. I ADMINISTR. GENERALE	5.000	7.713	-	-	-	1.340.840	-	1.353.553	19.848.868
SEZ. II DIFESA NAZIONALE	-	-	331	-	-	-	-	331	20.960.744
SEZ. III GIUSTIZIA GENERALE	108.688	166.400	-	-	-	-	-	275.088	5.720.910
SEZ. IV SICUREZZA PUBBLICA	-	-	-	-	-	-	-	-	12.228.366
SEZ. V RELAZIONI INTERNAZ.	-	-	30.000	45.000	-	-	11.000	86.000	18.611.144
SEZ. VI ISTRUZIONE E CULTURA	401.465	7.900	414.107	-	-	-	-	823.472	49.164.565
SEZ. VII UNIVERSITA' E RICERCA	-	262.402	3.156.280	5.000	350.000	-	-	3.773.682	10.526.651
SEZ. VIII EDILIZIA	1.096.531	-	3.222.900	-	-	-	-	4.319.431	4.945.787
SEZ. IX LAVORO E PREV. SOC.	-	45.964	276.393	-	-	395	-	322.752	40.571.926
SEZ. X ASSISTENZA PUBBLICA	-	-	56.288	-	-	-	-	56.288	15.696.539
SEZ. XI IGIENE E SANITA'	11.678	6.000	2.503.909	-	-	-	-	2.521.587	86.133.675
SEZ. XII TRASPORTI E COMUNIC.	803.676	66.670	14.031.977	-	-	1.809.565	-	16.711.888	33.692.895

SEQUE : ALLEGATO 'E' CLASSIFICAZIONE ECONOMICO-FUNZIONALE DELLE SPESE FINALI DELLO STATO (MILIONI DI LIRE)
NELLE PREVISIONI DEFINITIVE DI COMPETENZA 1991

TITOLO II SPESE IN CONTO CAPITALE	CAT. X BENI E OPERE IMMOBILIARI	CAT. XI BENI MOBILI MACCHINE E ATTREZZAT.	CAT. XII TRASFERIM.	CAT. XIII PARTECIPAZ. AZIONARIE E CONFERIM.	CAT. XIV ANTICIPAZ. FINALITA' PRODUTTIVE	CAT. XV ANTICIPAZ. FINALITA' NON PRODUT.	CAT. XVI SOMME NON ATTRIBUIB.	TOTALE TITOLO II	TOTALE SPESE FINALI
SEZ. XIII AGRICOLTURA E ALIMENT.	362.879	-	2.688.968	10.000	64.500	923.000	-	4.049.347	6.272.553
SEZ. XIV INDUSTRIA, COMM. E ART.	4.545	-	4.304.161	741.981	40.000	4.763	-	5.095.450	6.779.418
SEZ. XV INTERVENTI STR. MEZZ.	-	-	3.993.496	200.000	-	-	-	4.193.496	4.238.233
SEZ. XVI OPERE ED ED INT. EC.	1.158.659	15.000	5.281.303	878.200	1.769.140	117.000	-	7.219.302	7.849.506
SEZ. XVII FINANZA REG. E LOC.	-	-	16.086.351	-	-	-	-	16.086.351	73.178.013
SEZ. XVIIII PROTEZIONE CIVILE	151.231	-	133.593	-	20.000	-	-	304.824	2.180.680
SEZ. XIX FONDI SPEC. SP. E RIS.	-	-	-	-	-	-	4.729.912	4.729.912	7.252.874
SEZ. XX INTERESSI DI DEBITI	-	-	-	-	-	-	-	-	133.714.903
SEZ. XXI ONERI NON NON RIPAR.	-	-	-	-	29.837	-	-	29.837	27.918.843
IN COMPLESSO	4.104.352	578.049	54.180.057	1.880.181	2.273.477	4.195.563	4.740.912	71.952.591	587.486.915

ALLEGATO 'E/1' CLASSIFICAZIONE ECONOMICO-FUNZIONALE DELLE SPESE FINALI DELLO STATO
NELLE PREVISIONI DEFINITIVE DI CASSA 1991 (MILIONI DI LIRE)

TITOLO I SPESE CORRENTI	CAT. I SERVIZI ORGANI COSTITUZ.	CAT. II PERSONALE IN ATTIVITA' DI SERVIZIO	CAT. III PERSONALE IN QUIESCENZA	CAT. IV ACQUISTO BENI E SERVIZI	CAT. V TRASFERIM.	CAT. VI INTERESSI	CAT. VII POSTE CORR./COMP. ENTRATE	CAT. VIII AMMORTAM.	CAT. IX SOMME NON ATTRIBUIB.	TOTALE TITOLO I
SEZ. I AMMINISTR. GENERALE	1.337.855	8.679.545	203.573	7.671.148	1.623.068	1.537.306	8.777	-	676.773	21.340.045
SEZ. II DIFESA MAZIONALE	-	9.351.116	870.949	10.948.013	217.326	-	88.193	-	48.370	21.523.967
SEZ. III GIUSTIZIA GENERALE	-	4.054.318	36.800	1.503.398	311.121	-	-	-	4.638	5.910.275
SEZ. IV SICUREZZA PUBBLICA	-	9.616.135	695.769	2.138.582	129.242	-	50.100	-	7.603	12.637.431
SEZ. V RELAZIONI INTERNAZ.	-	781.006	312	288.299	6.082.344	134	11.582.764	-	100	18.734.959
SEZ. VI ISTRUZIONE E CULTURA	-	45.896.352	17.315	1.526.468	1.203.068	-	1.984.865	-	18.020	50.646.088
SEZ. VII UNIVERSITA' E RICERCA	-	5.638.447	5.993	42.794	1.437.814	-	-	-	5.567	7.130.615
SEZ. VIII EDILIZIA	-	-	-	240.431	304.193	3.705	-	-	-	548.329
SEZ. IX LAVORO E PREV. SOC.	-	864.916	3.319	198.017	44.417.407	14.756	-	-	225	45.698.640
SEZ. X ASSISTENZA PUBBLICA	-	6.148	-	46.747	15.836.095	-	194.000	-	-	16.082.990
SEZ. XI IGIENE E SANITA'	-	325.967	2.126	923.608	84.811.886	318	195	-	1.054	86.065.154
SEZ. XII TRASPORTI E COMUNIC.	-	466.799	10.668	414.364	17.630.193	-	2.413	-	14.950	18.539.387

ALLEGATO 'E/1' CLASSIFICAZIONE ECONOMICO-FUNZIONALE DELLE SPESE FINALI DELLO STATO
NELLE PREVISIONI DEFINITIVE DI CASSA 1991 (MILIONI DI LIRE)

TITOLO I SPESE CORRENTI	CAT. I SERVIZI ORGANI COSTITUZ.	CAT. II PERSONALE IN ATTIVITA' DI SERVIZIO	CAT. III PERSONALE IN QUIESCENZA	CAT. IV ACQUISTO BENI E SERVIZI	CAT. V TRASFERIM.	CAT. VI INTERESSI	CAT. VII POSTE CORR./COMP. ENTRATE	CAT. VIII AMMORTAM.	CAT. IX SOMME NON ATTRIBUIB.	TOTALE TITOLO I
SEZ. XIII AGRICOLTURA E ALIMENT.	-	488.979	40.270	96.008	1.729.060	1.500	53	-	83	2.355.951
SEZ. XIV INDUSTRIA, COMM.E ART.	-	127.384	428	60.234	1.497.809	80.000	8.197	-	167	1.774.219
SEZ. XV INTERVENTI STR. MEZZ.	-	1.178	-	11.465	38.992	-	-	-	-	51.635
SEZ. XVI OPERE ED ED INT. EC.	-	219.199	2.500	273.607	79.264	117.361	-	-	13.232	705.163
SEZ. XVII FINANZA REG. E LOC.	-	-	-	1.500	60.318.088	6.239	-	-	3.500	60.329.327
SEZ. XVIII PROTEZIONE CIVILE	-	1.379.442	326	412.855	8.952	368.962	3.000	-	-	2.173.537
SEZ. XIX FONDI SPEC. SP. E RIS.	-	9.328	-	-	-	-	-	-	3.034.740	3.044.068
SEZ. XX INTERESSI DI DEBITI	-	-	-	-	-	133.408.963	-	-	-	133.408.963
SEZ. XXI ONERI NON NON RIPAR.	-	3.600	21.811.857	993.467	518.481	318.463	4.775.090	1.024.783	17.192	29.462.933
IN COMPLESSO	1.337.855	87.709.859	23.702.205	27.591.005	238.194.403	135.857.707	18.697.647	1.024.783	3.848.212	537.963.676

SEQUE , ALLEGATO 'E/1' CLASSIFICAZIONE ECONOMICO-FUNZIONALE DELLE SPESE FINALI DELLO STATO (MILIONI DI LIRE)
NELLE PREVISIONI DEFINITIVE DI CASSA 1991

TITOLO II SPESE IN CONTO CAPITALE	CAT. X BENI E OPERE IMMOBILIARI	CAT. XI BENI MOBILI MACCHINE E ATTREZZAT.	CAT. XII TRASFERIM.	CAT. XIII PARTECIPAZ. AZIONARIE E CONFERIM.	CAT. XIV ANTICIPAZ. FINALITA' PRODUTTIVE	CAT. XV ANTICIPAZ. FINALITA' NON PRODUT.	CAT. XVI SOMME NON ATTRIBUID.	TOTALE TITOLO II	TOTALE SPESE FINALI
SEZ. I AMMINISTR. GENERALE	36.471	65.182	-	-	-	1.490.932	-	1.592.585	22.932.630
SEZ. II DIFESA NAZIONALE	6.600	-	1.200	-	-	-	-	7.800	21.531.767
SEZ. III GIUSTIZIA GENERALE	146.116	282.522	-	-	-	-	-	428.638	6.338.913
SEZ. IV SICUREZZA PUBBLICA	-	-	-	-	-	-	-	-	12.637.431
SEZ. V RELAZIONI INTERNAZ.	19.500	-	90.000	45.000	-	-	11.000	165.500	18.900.459
SEZ. VI ISTRUZIONE E CULTURA	1.339.924	9.988	1.020.192	-	-	-	-	2.370.104	53.016.192
SEZ. VII UNIVERSITA' E RICERCA	5.000	356.640	3.376.759	5.000	500.000	-	-	4.243.599	11.374.014
SEZ. VIII EDILIZIA	3.408.514	-	3.628.765	-	-	-	-	7.037.279	7.585.608
SEZ. IX LAVORO E PREV. SOC.	-	137.924	325.695	-	-	395	632.500	1.096.314	46.594.954
SEZ. X ASSISTENZA PUBBLICA	-	-	109.111	-	-	-	-	109.111	16.192.101
SEZ. XI IGIENE E SANITA'	26.800	14.600	4.840.302	-	-	-	-	4.881.702	90.946.856
SEZ. XII TRASPORTI E COMUNIC.	1.678.947	145.798	15.986.634	-	-	2.113.162	-	19.924.541	38.463.928

SEGUE : ALLEGATO 'E/1' CLASSIFICAZIONE ECONOMICO-FUNZIONALE DELLE SPESE FINALI DELLO STATO
NELLE PREVISIONI DEFINITIVE DI CASSA 1991 (MILIONI DI LIRE)

TITOLO II SPESE IN COMPTO CAPITALE	CAT. X BENI E OPERE IMMOBILIARI	CAT. XI BENI MOBILI MACCHINE E ATTREZZAT.	CAT. XII TRASFERIM.	CAT. XIII PARTECIPAZ. AZIONARIE E CONFERIM.	CAT. XIV ANTICIPAZ. FINALITA' PRODUTTIVE	CAT. XV ANTICIPAZ. FINALITA' NON PRODUT.	CAT. XVI SOMME NON ATTRIBUIB.	TOTALE TITOLO II	TOTALE SPESE FINALI
SEZ. XIII AGRICOLTURA E ALIMENT.	559.328	-	3.579.229	10.000	64.500	1.123.000	-	5.336.057	7.692.008
SEZ. XIV INDUSTRIA, COMM. E ART.	4.590	20.705	7.269.244	1.361.590	40.000	4.763	-	8.700.892	10.475.111
SEZ. XV INTERVENTI STR. MEZZ.	-	-	4.379.322	150.000	-	-	-	4.529.322	4.580.957
SEZ. XVI OPERE ED ED INT. EC.	3.085.675	119.000	5.938.266	878.200	1.829.140	117.000	-	11.967.281	12.672.444
SEZ. XVII FINANZA REG. E LOC.	-	-	19.168.741	-	-	-	-	19.168.741	79.498.068
SEZ. XVIII PROTEZIONE CIVILE	188.553	-	1.220.327	-	45.000	-	-	1.453.880	3.627.417
SEZ. XIX FONDI SPEC. SP. E RIS.	-	-	-	-	-	-	5.702.632	5.702.632	8.746.700
SEZ. XX INTERESSI DI DEBITI	-	-	-	-	-	-	-	-	133.408.963
SEZ. XXI ONERI NON NON RIPAR.	-	-	-	-	84.839	-	90.000	174.839	29.637.772
IN COMPLESSO	10.506.018	1.152.359	70.933.787	2.449.790	2.563.479	4.849.252	6.435.932	98.890.617	636.856.293

ALLEGATO 'F' CLASSIFICAZIONE ECONOMICO-FUNZIONALE DELLE SPESE FINALI DELLO STATO IMPEGNATE NEL 1991 (MILIONI DI LIRE)

TITOLO I SPESE CORRENTI	CAT. I SERVIZI ORGANI COSTITUZ.	CAT. II PERSONALE IN ATTIVITA DI SERVIZIO	CAT. III PERSONALE IN QUIESCENZA	CAT. IV ACQUISTO BENI E SERVIZI	CAT. V TRASFERIM.	CAT. VI INTERESSI	CAT. VII POSTE CORR./COMP. ENTRATE	CAT. VIII AMMORTAM.	CAT. IX SOMME NON ATTRIBUIB.	TOTALE TITOLO I
SEZ. I AMMINISTR. GENERALE	1.537.855	7.779.218	193.057	5.785.507	1.355.447	1.139.429	8.584	-	535.060	18.134.157
SEZ. II DIFESA NAZIONALE	-	9.221.494	865.700	10.353.809	212.480	-	88.142	-	23.657	20.765.282
SEZ. III GIUSTIZIA GENERALE	-	3.809.859	26.269	1.273.991	260.296	-	-	-	615	5.371.030
SEZ. IV SICUREZZA PUBBLICA	-	9.423.465	688.691	1.866.077	104.025	-	50.100	-	5.498	12.137.856
SEZ. V RELAZIONI INTERNAZ.	-	680.770	262	236.830	5.197.281	134	11.382.577	-	25	17.497.879
SEZ. VI ISTRUZIONE E CULTURA	-	43.824.103	15.378	1.184.757	1.135.449	-	2.012.044	-	10.141	48.181.872
SEZ. VII UNIVERSITA' E RICERCA	-	5.425.456	2.700	23.864	1.337.421	-	-	-	3.665	6.793.106
SEZ. VIII EDILIZIA	-	-	-	318.291	296.498	3.680	-	-	-	618.469
SEZ. IX LAVORO E PREV. SOC.	-	696.134	648	130.996	39.289.033	14.756	-	-	155	40.131.722
SEZ. X ASSISTENZA PUBBLICA	-	2.797	-	25.404	14.383.068	-	194.000	-	-	14.605.269
SEZ. XI IGIENE E SANITA'	-	281.086	1.188	759.027	82.544.348	307	82	-	989	83.567.027
SEZ. XII TRASPORTI E COMUNIC.	-	406.570	8.811	330.302	16.171.526	-	1.334	-	9.275	16.927.818

ALLEGATO 'F' CLASSIFICAZIONE ECONOMICO-FUNZIONALE DELLE SPESE FINALI DELLO STATO (MILIONI DI LIRE)

TITOLO I SPESE CORRENTI	CAT. I SERVIZI ORGANI COSTITUZ.	CAT. II PERSONALE IN ATTIVITA' DI SERVIZIO	CAT. III PERSONALE IN QUIESCENZA	CAT. IV ACQUISTO BENI E SERVIZI	CAT. V TRASFERIM.	CAT. VI INTERESSI	CAT. VII POSTE CORR./COMP. ENTRATE	CAT. VIII AMMORTAM.	CAT. IX SOMME NON ATTRIBUIB.	TOTALE TITOLO I
SEZ. XIII AGRICOLTURA E ALIMENT.	-	392.156	25.269	60.867	1.651.608	1.332	52	-	66	2.131.350
SEZ. XIV INDUSTRIA, COMM. E ART.	-	104.916	242	40.775	1.177.644	67.681	4.723	-	951	1.396.074
SEZ. XV INTERVENTI STR. MEZZ.	-	648	-	4.588	38.980	-	-	-	-	44.216
SEZ. XVI OPERE ED ED INT. EC.	-	189.101	1.068	197.192	95.747	117.361	-	-	12.439	612.908
SEZ. XVII FINANZA REG. E LOC.	-	-	-	832	56.969.718	6.239	-	-	3.500	56.980.289
SEZ. XVIII PROTEZIONE CIVILE	-	1.211.255	244	274.772	8.023	269.826	-	-	-	1.764.120
SEZ. XIX FONDI SPEC. SP. E RIS.	-	-	-	-	-	-	-	-	-	-
SEZ. XX INTERESSI DI DEBITI	-	-	-	-	-	134.137.208	-	-	-	134.137.208
SEZ. XXI ONERI NON NON RIPAR.	-	-	22.861.403	981.408	220.066	300.451	4.031.829	593.475	-	28.988.632
IN COMPLESSO	1.337.855	83.449.028	24.690.930	23.829.287	222.448.658	136.058.404	17.773.467	593.475	605.180	1.510.786.284

SEQUE - ALLEGATO 'F'

CLASSIFICAZIONE ECONOMICO-FUNZIONALE DELLE SPESE FINALI DELLO STATO
IMPEGNATE NEL 1991

(MILIONI DI LIRE)

TITOLO II SPESE IN CONTO CAPITALE	CAT. X BENI E OPERE IMMOBILIARI	CAT. XI BENI MOBILI MACCHINE E ATTREZZAT.	CAT. XII TRASFERIM.	CAT. XIII PARTICIPAZ. AZIENDARIE E CONFERIM.	CAT. XIV ANTICIPAZ. FINALITA' PRODUTTIVE	CAT. XV ANTICIPAZ. FINALITA' NON PRODUT.	CAT. XVI SOMME NON ATTRIBUITE	TOTALE TITOLO II	TOTALE SPESE FINALI
SEZ. I ADMINISTR. GENERALE	5.000	7.713	-	-	-	1.340.840	-	1.353.553	19.487.710
SEZ. II DIFESA NAZIONALE	-	-	331	-	-	-	-	331	20.765.613
SEZ. III GIUSTIZIA GENERALE	108.633	166.381	-	-	-	-	-	275.014	5.646.044
SEZ. IV SICUREZZA PUBBLICA	-	-	-	-	-	-	-	-	12.137.856
SEZ. V RELAZIONI INTERNAZ.	-	-	30.000	45.000	-	-	-	75.000	17.572.879
SEZ. VI ISTRUZIONE E CULTURA	401.463	7.900	412.107	-	-	-	-	821.470	49.003.342
SEZ. VII UNIVERSITA' E RICERCA	-	262.402	3.155.768	5.000	350.000	-	-	3.773.170	10.566.276
SEZ. VIII EDILIZIA	1.096.429	-	3.217.311	-	-	-	-	4.313.740	4.932.209
SEZ. IX LAVORO E PREV. SOC.	-	45.964	276.394	-	-	388	-	322.746	40.454.468
SEZ. X ASSISTENZA PUBBLICA	-	-	56.288	-	-	-	-	56.288	14.661.557
SEZ. XI IGIENE E SANITA'	11.675	6.000	2.503.909	-	-	-	-	2.521.584	86.088.611
SEZ. XII TRASPORTI E COMUNIC.	803.456	66.670	13.993.237	-	-	1.809.565	-	16.672.928	33.600.746

SEGRE : ALLEGATO 'F' CLASSIFICAZIONE ECONOMICO-FUNZIONALE DELLE SPESE FINALI DELLO STATO (MILIONI DI LIRE)
 IMPEGNATE NEL 1991

TITOLO II SPESE IN CORRITO CAPITALE	CAT. X BENI E OPERE IMMOBILIARI	CAT. XI BENI MOBILI MACCHINE E ATTREZZAT.	CAT. XII TRASFERIM.	CAT. XIII PARTICIPAZ. AZIONARIE E CONFERIM.	CAT. XIV ANTICIPAZ. FINALITA' PRODUTTIVE	CAT. XV ANTICIPAZ. FINALITA' NON PRODUT.	CAT. XVI SOMME NON ATTRIBUIB.	TOTALE TITOLO II	TOTALE SPESE FINALI
SEZ. XIII AGRICOLTURA E ALIMENT.	362.879	-	2.651.585	10.000	66.500	923.000	-	4.011.964	6.143.314
SEZ. XIV INDUSTRIA, COMM. E ART.	3.260	-	4.304.064	733.823	40.000	4.763	-	5.085.910	6.481.984
SEZ. XV INTERVENTI STR. MEZZ.	-	-	3.724.738	200.000	-	-	-	3.924.738	3.968.954
SEZ. XVI OPERE ED ED INT. EC.	1.156.408	15.000	3.259.500	878.200	1.769.140	117.000	-	7.197.248	7.810.156
SEZ. XVII FINANZA REG. E LOC.	-	-	15.941.398	-	-	-	-	15.941.398	72.921.687
SEZ. XVIII PROTEZIONE CIVILE	151.182	-	133.686	-	18.000	-	-	302.868	2.066.988
SEZ. XIX FONDI SPEC. SP. E RIS.	-	-	-	-	-	-	2.500.000	2.500.000	2.500.000
SEZ. XX INTERESSI DI DEBITI	-	-	-	-	-	-	-	-	1134.137.208
SEZ. XXI ONERI NON NON RIPAR.	-	-	-	-	29.837	-	-	29.837	29.018.469
IN COMPLESSO	4.102.585	578.030	53.660.316	1.872.023	2.271.477	4.195.556	2.500.000	69.179.787	159.966.071

ALLEGATO '0' CLASSIFICAZIONE ECONOMICO-FUNZIONALE DELLE SPESE FINALI DELLO STATO
PAGATE IN CONTO COMPETENZA 1991

(MILIONI DI LIRE)

TITOLO I SPESE CORRENTI	CAT. I SERVIZI ORGANI COSTITUZ.	CAT. II PERSONALE IN ATTIVITA' DI SERVIZIO	CAT. III PERSONALE IN QUIESCENZA	CAT. IV ACQUISTO BENI E SERVIZI	CAT. V TRASFERIM.	CAT. VI INTERESSI	CAT. VII POSTE CORR./COMP. ENTRATE	CAT. VIII AMMORTAM.	CAT. IX SOMME NON ATTRIBUIB.	TOTALE TITOLO I
SEZ. I ADMINISTR. GENERALE	1.333.093	7.417.135	191.020	3.144.979	1.140.749	845.657	8.251	-	51.319	14.132.203
SEZ. II DIFESA NAZIONALE	-	9.176.979	850.866	5.067.415	155.215	-	88.126	-	18.463	15.357.064
SEZ. III GIUSTIZIA GENERALE	-	3.714.786	13.310	702.995	99.861	-	-	-	1181	4.531.070
SEZ. IV SICUREZZA PUBBLICA	-	9.354.133	675.492	1.290.676	59.299	-	50.100	-	2.996	11.432.696
SEZ. V RELAZIONI INTERNAZ.	-	640.066	34	181.198	4.614.418	134	11.382.577	-	171	16.818.444
SEZ. VI ISTRUZIONE E CULTURA	-	41.735.582	11.106	763.736	876.081	-	1.811.310	-	3.285	45.201.100
SEZ. VII UNIVERSITA' E RICERCA	-	5.591.702	2.700	9.828	1.105.749	-	-	-	824	6.508.803
SEZ. VIII EDILIZIA	-	-	-	41.934	296.498	3.664	-	-	-	342.096
SEZ. IX LAVORO E PREV. SOC.	-	591.442	395	77.150	36.639.889	14.756	-	-	871	37.325.719
SEZ. X ASSISTENZA PUBBLICA	-	1.407	-	10.702	7.398.264	-	194.000	-	-	7.604.373
SEZ. XI IGIENE E SANITA'	-	252.393	1.166	295.796	80.502.416	307	53	-	756	81.052.887
SEZ. XII TRASPORTI E COMUNIC.	-	343.706	7.915	177.015	15.704.635	-	1.207	-	610	16.255.088

ALLEGATO 'G' CLASSIFICAZIONE ECONOMICO-FUNZIONALE DELLE SPESE FINALI DELLO STATO PAGATE IN CONTO COMPETENZA 1991 (MILIONI DI LIRE)

TITOLO I SPESE CORRENTI	CAT. I SERVIZI ORGANI COSTITUZ.	CAT. II PERSONALE IN ATTIVITA' DI SERVIZIO	CAT. III PERSONALE IN QUIESCENZA	CAT. IV ACQUISTO BENI E SERVIZI	CAT. V TRASFERIM.	CAT. VI INTERESSI	CAT. VII POSTE CORR./COMP. ENTRATE	CAT. VIII AMMORTAM.	CAT. IX SOMME NON ATTRIBUIB.	TOTALE TITOLO I
SEZ. XIII AGRICOLTURA E ALIMENT.	-	371.814	19.207	22.376	1.589.229	1.332	53	-	611	2.004.072
SEZ. XIV INDUSTRIA, COMM. E ART.	-	96.953	23	13.026	1.048.350	67.681	4.706	-	57	1.230.796
SEZ. XV INTERVENTI STR. MEZZ.	-	333	-	262	38.968	-	-	-	-	39.563
SEZ. XVI OPERE ED ED INT. EC.	-	176.555	539	26.424	60.420	117.361	-	-	9.010	390.509
SEZ. XVII FINANZA REG. E LOC.	-	-	-	6	47.687.735	6.239	-	-	-	47.693.980
SEZ. XVIII PROTEZIONE CIVILE	-	1.148.136	124	132.352	5.548	268.241	-	-	-	1.554.401
SEZ. XIX FONDI SPEC. SP. E RIS.	-	-	-	-	-	-	-	-	-	-
SEZ. XX INTERESSI DI DEBITI	-	-	-	-	-	150.385.913	-	-	-	150.385.913
SEZ. XXI ONERI NON NON RIPAR.	-	-	22.861.403	413.588	162.990	299.688	3.332.451	377.821	-	27.447.941
IN COMPLESSO	1.333.093	80.413.122	24.635.300	12.371.458	199.184.314	132.010.973	16.872.834	377.821	87.603	467.286.518

(MILIONI DI LIRE)

SEGRE : ALLEGATO 'G' CLASSIFICAZIONE ECONOMICO-FUNZIONALE DELLE SPESE FINALI DELLO STATO
PAGATE IN CONTO COMPETENZA 1991

TITOLO II SPESE IN CONTO CAPITALE	CAT. X BENI E OPERE IMMOBILIARI	CAT. XI BENI MOBILI MACCHINE E ATTREZZAT.	CAT. XII TRASFERIM.	CAT. XIII PARTICIPAZ. AZIONARIE E CONFERIM.	CAT. XIV ANTICIPAZ. FINALITA' PRODUTTIVE	CAT. XV ANTICIPAZ. FINALITA' NON PRODUT.	CAT. XVI SOMME NON ATTRIBUITE	TOTALE TITOLO II	TOTALE SPESE FINALI
SEZ. I AMMINISTR. GENERALE	-	-	-	-	-	1.338.340	-	1.338.340	15.470.543
SEZ. II DIFESA NAZIONALE	-	-	297	-	-	-	-	297	15.357.361
SEZ. III GIUSTIZIA GENERALE	8.474	18.353	-	-	-	-	-	26.827	4.557.897
SEZ. IV SICUREZZA PUBBLICA	-	-	-	-	-	-	-	-	11.432.696
SEZ. V RELAZIONI INTERNAZ.	-	-	-	45.000	-	-	-	45.000	16.863.444
SEZ. VI ISTRUZIONE E CULTURA	24.823	5.325	119.336	-	-	-	-	149.484	45.350.584
SEZ. VII UNIVERSITA' E RICERCA	-	145.327	2.713.802	5.000	20.000	-	-	2.884.129	9.392.932
SEZ. VIII EDILIZIA	84.968	-	2.743.920	-	-	-	-	2.828.888	3.170.984
SEZ. IX LAVORO E PREV. SOC.	-	4.021	243.775	-	-	388	-	248.184	37.571.903
SEZ. X ASSISTENZA PUBBLICA	-	-	16.037	-	-	-	-	16.037	7.620.410
SEZ. XI IGIENE E SANITA'	5.814	-	1.431.512	-	-	-	-	1.437.326	82.490.213
SEZ. XII TRASPORTI E COMUNIC.	185.152	21.915	10.175.668	-	-	-	-	10.382.735	26.617.823

SEQUE - ALLEGATO '0' CLASSIFICAZIONE ECONOMICO-FUNZIONALE DELLE SPESE FINALI DELLO STATO PAGATE IN CONTO COMPETENZA 1991 (MILIONI DI LIRE)

TITOLO II SPESE IN CONTO CAPITALE	CAT. X BENI E OPERE IMMOBILIARI	CAT. XI BENI MOBILI MACCHINE E ATTREZZAT.	CAT. XII TRASFERIM.	CAT. XIII PARTICIPAZ. AZIONARIE E CONFERIM. PRODUTTIVE	CAT. XIV ANTICIPAZ. FINALITA' NON PRODUT.	CAT. XV ANTICIPAZ. FINALITA' NON PRODUT.	CAT. XVI SOMME NON ATTRIBUITE	TOTALE TITOLO II	TOTALE SPESE FINALI
SEZ. XIII AGRICOLTURA E ALIMENT.	56.179	-	1.619.026	10.000	64.500	923.000	-	2.672.705	4.676.777
SEZ. XIV INDUSTRIA, COMM. E ART.	2.009	-	2.085.193	476.220	40.000	4.762	-	2.608.184	3.838.980
SEZ. XV INTERVENTI STR. MEZZ.	-	-	3.698.270	-	-	-	-	3.698.270	3.737.833
SEZ. XVI OPERE ED ED INT. EC.	200.626	-	1.668.154	878.140	1.656.000	117.000	-	4.499.920	4.890.229
SEZ. XVII FINANZA REG. E LOC.	-	-	12.736.351	-	-	-	-	12.736.351	60.430.331
SEZ. XVIII PROTEZIONE CIVILE	15.038	-	103.166	-	424	-	-	118.628	1.673.029
SEZ. XIX FONDI SPEC. SP. E RIS.	-	-	-	-	-	-	2.500.000	2.500.000	2.500.000
SEZ. XX INTERESSI DI DEBITI	-	-	-	-	-	-	-	-	130.385.913
SEZ. XXI ONERI NON NON RIPAR. =====	-	-	-	-	-	-	-	-	27.447.941
IN COMPLESSO	583.083	194.941	39.336.507	1.414.360	1.780.924	2.383.490	2.500.000	48.191.305	515.477.823

ALLEGATO 'H' CLASSIFICAZIONE ECONOMICO-FUNZIONALE DELLE SPESE FINALI DELLO STATO PAGATE IN CONTO RESIDUI NEL 1991 (MILIONI DI LIRE)

TITOLO I SPESE CORRENTI	CAT. I SERVIZI ORGANI COSTITUZ.	CAT. II PERSONALE IN ATTIVITA' DI SERVIZIO	CAT. III PERSONALE IN QUIESCENZA	CAT. IV ACQUISTO BENI E SERVIZI	CAT. V TRASFERIM.	CAT. VI INTERESSI	CAT. VII POSTE CORR./COMP. ENTRATE	CAT. VIII AMMORTAM.	CAT. IX SOMME NON ATTRIBUIB.	TOTALE TITOLO I
SEZ. I ADMINISTR. GENERALE	-	351.670	5.125	2.073.255	282.728	342.376	112	-	51.722	3.106.986
SEZ. II DIFESA NAZIONALE	-	126.660	12.046	4.765.781	21.208	-	48	-	18.753	4.944.496
SEZ. III GIUSTIZIA GENERALE	-	140.457	5.733	212.683	36.954	-	-	-	2.128	397.955
SEZ. IV SICUREZZA PUBBLICA	-	108.171	16.390	542.073	40.512	-	-	-	1.979	709.125
SEZ. V RELAZIONI INTERNAZ.	-	24.711	57	53.576	154.098	-	-	-	21	252.463
SEZ. VI ISTRUZIONE E CULTURA	-	1.257.020	902	550.039	186.692	-	173.285	-	5.187	1.973.123
SEZ. VII UNIVERSITA' E RICERCA	-	22.673	3.280	12.175	127.684	-	-	-	1.503	167.315
SEZ. VIII EDILIZIA	-	-	-	188.935	217	1	-	-	-	189.153
SEZ. IX LAVORO E PREV. SOC.	-	76.623	2.331	37.106	4.940.768	-	-	-	44	5.076.872
SEZ. X ASSISTENZA PUBBLICA	-	261	-	11.432	5.989.972	-	-	-	-	6.001.665
SEZ. XI IGIENE E SANITA'	-	20.501	423	222.865	2.038.297	-	35	-	27	2.282.148
SEZ. XII TRASPORTI E COMUNIC.	-	35.993	1.179	95.352	550.744	-	130	-	304	683.702

ALLEGATO 'M' CLASSIFICAZIONE ECONOMICO-FUNZIONALE DELLE SPESE FINALI DELLO STATO PAGATE IN CONTO RESIDUI NEL 1991 (MILIONI DI LIRE)

TITOLO I SPESE CORRENTI	CAT. I SERVIZI ORGANI COSTITUZ.	CAT. II PERSONALE IN ATTIVITA DI SERVIZIO	CAT. III PERSONALE IN QUIESCENZA	CAT. IV ACQUISTO BENI E SERVIZI	CAT. V TRASFERIM.	CAT. VI INTERESSI	CAT. VII POSTE CORR./COMP. ENTRATE	CAT. VIII AMMORTAM.	CAT. IX SOMME NON ATTRIBUIB.	TOTALE TITOLO I
SEZ. XIII AGRICOLTURA E ALIMENT.	-	11.720	9.056	29.793	54.097	-	-	-	4	104.650
SEZ. XIV INDUSTRIA, COMM. E ART.	-	6.522	77	14.054	81.758	-	3.444	-	62	105.917
SEZ. XV INTERVENTI STR. MEZZ.	-	281	-	3.436	11	-	-	-	-	3.728
SEZ. XVI OPERE ED ED INT. EC.	-	7.198	1.116	98.879	8.117	-	-	-	579	115.889
SEZ. XVII FINANZA REG. E LOC.	-	-	-	293	8.594.862	-	-	-	-	8.595.155
SEZ. XVIII PROTEZIONE CIVILE	-	38.989	17	145.341	1.845	247	-	-	-	186.439
SEZ. XIX FONDI SPEC. SP. E RIS.	-	-	-	-	-	-	-	-	-	-
SEZ. XX INTERESSI DI DEBITI	-	-	-	-	-	2.993.037	-	-	-	2.993.037
SEZ. XXI ONERI NON NON RIPAR. IN COMPLESSO	-	2.229.450	57.946	8.864.561	23.211.747	3.337.103	1.442	1.288.715	82.313	39.248.889

SEQUE : ALLEGATO 'N'
 CLASSIFICAZIONE ECONOMICO-FUNZIONALE DELLE SPESE FINALI DELLO STATO
 PAGATE IN CONTO RESIDUI NEL 1991
 (MILIONI DI LIRE)

TITOLO II SPESE IN CONTO CAPITALE	CAT. X BENI E OPERE IMMOBILIARI	CAT. XI BENI MOBILI MACCHINE E ATTREZZAT.	CAT. XII TRASFERIM.	CAT. XIII PARTICIPAZ. AZIONARIE E CONFERIM.	CAT. XIV ANTICIPAZ. FINALITA' PRODUTTIVE	CAT. XV ANTICIPAZ. FINALITA' NON PRODUT.	CAT. XVI SOMME NON ATTRIBUIB.	TOTALE TITOLO II	TOTALE SPESE FINALI
SEZ. I ADMINISTR. GENERALE	27.875	56.946	-	-	-	150.092	-	236.913	3.341.899
SEZ. II DIFESA NAZIONALE	4.823	-	33	-	-	-	-	4.856	4.949.552
SEZ. III GIUSTIZIA GENERALE	44.970	98.578	-	-	-	-	-	143.548	541.503
SEZ. IV SICUREZZA PUBBLICA	-	-	-	-	-	-	-	-	709.125
SEZ. V RELAZIONI INTERNAZ.	7.457	-	-	-	-	-	-	7.457	239.920
SEZ. VI ISTRUZIONE E CULTURA	457.815	2.223	247.750	-	-	-	-	707.797	2.680.922
SEZ. VII UNIVERSITA' E RICERCA	-	191.555	114.109	-	194.107	-	-	499.771	667.086
SEZ. VIII EDILIZIA	1.504.120	-	578.504	-	-	-	-	2.082.624	2.271.777
SEZ. IX LAVORO E PREV. SOC.	-	23.910	8.238	-	-	-	-	32.148	5.109.020
SEZ. X ASSISTENZA PUBBLICA	-	-	52.653	-	-	-	-	52.653	6.054.318
SEZ. XI IGIENE E SANITA'	4.379	3.527	1.368.530	-	-	-	-	1.376.436	3.658.584
SEZ. XII TRASPORTI E COMUNIC.	486.205	62.068	2.446.199	-	-	1.951.940	-	4.946.412	5.630.114

SEQUE : ALLEGATO 'H' CLASSIFICAZIONE ECONOMICO-FUNZIONALE DELLE SPESE FINALI DELLO STATO (MILIONI DI LIRE)
 PAGATE IN CONTO RESIDUI NEL 1991

TITOLO II SPESE IN CONTO CAPITALE	CAT. X BENI E OPERE IMMOBILIARI	CAT. XI BENI MOBILI MACCHINE E ATTREZZAT.	CAT. XII TRASFERIM.	CAT. XIII PARTECIPAZ. AZIONARIE E CONFERIM.	CAT. XIV ANTICIPAZ. FINALITA' PRODUTTIVE	CAT. XV ANTICIPAZ. FINALITA' NON PRODUT.	CAT. XVI SOMME NON ATTRIBUIB.	TOTALE TITOLO II	TOTALE SPESE FINALI
SEZ. XIII AGRICOLTURA E ALIMENT.	216.740	-	681.111	-	-	200.000	-	1.097.851	1.202.501
SEZ. XIV INDUSTRIA, COMM. E ART.	792	-	3.519.121	803.513	-	-	-	4.323.426	4.429.365
SEZ. XV INTERVENTI STR. MEZZ.	-	-	383.510	-	-	-	-	383.510	587.258
SEZ. XVI OPERE ED ED INT. EC.	1.605.858	-	111.307	-	60.000	-	-	1.777.165	1.893.054
SEZ. XVII FINANZA REG. E LOC.	-	-	1.959.524	-	-	-	-	1.959.524	10.554.679
SEZ. XVIII PROTEZIONE CIVILE	31.447	-	921.911	-	8.173	-	-	961.531	1.147.970
SEZ. XIX FONDI SPEC. SP. E RIS.	-	-	-	-	-	-	-	-	-
SEZ. XX INTERESSI DI DEBITI	-	-	-	-	-	-	-	-	2.993.037
SEZ. XXI ONERI NON NON RIPAR.	-	-	-	-	10.230	-	-	10.230	1.389.299
IN COMPLESSO	4.392.481	438.807	12.392.509	803.513	272.510	2.302.032	-	20.601.852	59.850.741

ALLEGATO 'I'
 CLASSIFICAZIONE ECONOMICO-FUNZIONALE DELLE SPESE FINALI DELLO STATO
 PAGATE IN COMPLESSO NEL 1991
 (MILIONI DI LIRE)

TITOLO I SPESE CORRENTI	CAT. I SERVIZI ORGANI COSTITUZ.	CAT. II PERSONALE IN ATTIVITA DI SERVIZIO	CAT. III PERSONALE IN QUIESCENZA	CAT. IV ACQUISTO BENI E SERVIZI	CAT. V TRASFERIM.	CAT. VI INTERESSI	CAT. VII POSTE CORP./COMP. ENTRATE	CAT. VIII AMMORTAM.	CAT. IX SOMME NON ATTRIBUIB.	TOTALE TITOLO I
SEZ. I AMMINISTR. GENERALE	1.333.093	7.768.805	196.145	5.218.252	1.423.476	1.188.033	8.563	-	103.042	17.239.188
SEZ. II DIFESA NAZIONALE	-	9.303.639	862.912	9.835.197	176.423	-	88.175	-	37.216	20.301.562
SEZ. III GIUSTIZIA GENERALE	-	3.855.243	19.043	915.677	136.815	-	-	-	2.246	4.929.024
SEZ. IV SICUREZZA PUBBLICA	-	9.462.304	691.882	1.832.749	99.812	-	50.100	-	4.976	12.141.823
SEZ. V RELAZIONI INTERNAZ.	-	664.778	91	234.775	4.768.516	134	11.382.577	-	381	17.050.909
SEZ. VI ISTRUZIONE E CULTURA	-	42.992.602	12.008	1.113.775	1.062.772	-	1.984.594	-	8.472	47.174.223
SEZ. VII UNIVERSITA' E RICERCA	-	5.414.375	5.980	22.002	1.251.433	-	-	-	2.327	6.676.117
SEZ. VIII EDILIZIA	-	-	-	230.869	296.715	3.665	-	-	-	531.249
SEZ. IX LAVORO E PREV. SOC.	-	668.066	2.726	114.256	41.600.657	14.756	-	-	131	42.400.592
SEZ. X ASSISTENZA PUBBLICA	-	1.667	-	22.134	13.388.236	-	194.000	-	-	13.606.037
SEZ. XI IGIENE E SANITA'	-	272.894	1.589	518.661	82.540.713	307	87	-	783	83.335.034
SEZ. XII TRASPORTI E COMUNIC.	-	379.699	9.094	272.366	16.255.379	-	1.337	-	914	16.918.789

ALLEGATO 'I' CLASSIFICAZIONE ECONOMICO-FUNZIONALE DELLE SPESE FINALI DELLO STATO PAGATE IN COMPLESSO NEL 1991 (MILIONI DI LIRE)

TITOLO I SPESE CORRENTI	CAT. I SERVIZI ORGANI COSTITUZ.	CAT. II PERSONALE IN ATTIVITA' DI SERVIZIO	CAT. III PERSONALE IN QUIESCENZA	CAT. IV ACQUISTO BENI E SERVIZI	CAT. V TRASFERIM.	CAT. VI INTERESSI	CAT. VII POSTE CORR./COMP. ENTRATE	CAT. VIII AMMORTAM.	CAT. IX SONME NON ATTRIBUIB.	TOTALE TITOLO I
SEZ. XIII AGRICOLTURA E ALIMENT.	-	383.556	28.263	52.169	1.643.326	1.332	53	-	65	2.108.722
SEZ. XIV INDUSTRIA, COMM. E ART.	-	103.474	101	27.080	1.150.109	67.681	8.149	-	119	1.336.713
SEZ. XV INTERVENTI STR. MEZZ.	-	614	-	5.698	38.979	-	-	-	-	43.291
SEZ. XVI OPERE ED ED INT. EC.	-	183.733	1.635	125.303	66.537	117.361	-	-	9.589	506.198
SEZ. XVII FINANZA REG. E LOC.	-	-	-	299	56.282.597	6.239	-	-	-	56.289.135
SEZ. XVIII PROTEZIONE CIVILE	-	1.187.125	141	277.694	7.393	268.487	-	-	-	1.740.840
SEZ. XIX FONDI SPEC. SP. E RIS.	-	-	-	-	-	-	-	-	-	-
SEZ. XX INTERESSI DI DEBITI	-	-	-	-	-	133.378.950	-	-	-	133.378.950
SEZ. XXI ONERI NON NON RIPAR.	-	-	22.861.636	421.083	244.173	301.131	4.621.167	377.821	-	28.827.011
IN COMPLESSO	1.333.093	82.642.572	24.693.246	21.236.019	222.396.061	135.348.076	18.338.602	377.821	169.917	506.535.607

SEGRE I ALLEGATO 'I' CLASSIFICAZIONE ECONOMICO-FUNZIONALE DELLE SPESE FINALI DELLO STATO PAGATE IN COMPLESSO NEL 1991

TITOLO II SPESE IN CONTO CAPITALE	CAT. X BENI E OPERE IMMOBILIARI	CAT. XI BENI MOBILI MACCHINE E ATTREZZAT.	CAT. XII TRASFERIM.	CAT. XIII PARTICIPAZ. AZIONARIE E CONFERIM.	CAT. XIV ANTICIPAZ. FINALITA' PRODUTTIVE	CAT. XV ANTICIPAZ. FINALITA' NON PRODUT.	CAT. XVI SOMME NON ATTRIBUIB.	TOTALE TITOLO II	TOTALE SPESE FINALI
SEZ. I AMMINISTR. GENERALE	27.875	56.946	-	-	-	1.488.432	-	1.573.253	18.812.461
SEZ. II DIFESA NAZIONALE	4.823	-	331	-	-	-	-	5.154	20.306.716
SEZ. III GIUSTIZIA GENERALE	53.443	116.931	-	-	-	-	-	170.374	5.099.398
SEZ. IV SICUREZZA PUBBLICA	-	-	-	-	-	-	-	-	12.141.823
SEZ. V RELAZIONI INTERNAZ.	7.457	-	-	45.000	-	-	-	52.457	17.103.366
SEZ. VI ISTRUZIONE E CULTURA	482.639	7.549	367.094	-	-	-	-	857.282	48.031.505
SEZ. VII UNIVERSITA' E RICERCA	-	336.881	2.827.911	5.000	214.107	-	-	3.383.899	10.060.016
SEZ. VIII EDILIZIA	1.589.088	-	3.322.423	-	-	-	-	4.911.511	5.442.760
SEZ. IX LAVORO E PREV. SOC.	-	27.931	252.013	-	-	388	-	280.332	42.680.926
SEZ. X ASSISTENZA PUBBLICA	-	-	68.690	-	-	-	-	68.690	13.674.727
SEZ. XI IGIENE E SANITA'	10.193	3.526	2.800.042	-	-	-	-	2.813.761	86.148.795
SEZ. XII TRASPORTI E COMUNIC.	671.357	83.983	12.621.867	-	-	1.951.940	-	15.329.147	32.247.936

SEQUE : ALLEGATO 'I' CLASSIFICAZIONE ECONOMICO-FUNZIONALE DELLE SPESE FINALI DELLO STATO (MILIONI DI LIRE)
 PAGATE IN COMPLESSO NEL 1991

TITOLO II SPESE IN CONTO CAPITALE	CAT. X BENI E OPERE IMMOBILIARI	CAT. XI BENI MOBILI MACCHINE E ATTREZZAT.	CAT. XII TRASFERIM.	CAT. XIII PARTECIPAZ. AZIONARIE E CONFERIM.	CAT. XIV ANTICIPAZ. FINALITA PRODUTTIVE	CAT. XV ANTICIPAZ. FINALITA NON PRODUT.	CAT. XVI SOMME NON ATTRIBUIB.	TOTALE TIPOLO II	TOTALE SPESE FINALI
SEZ. XIII AGRICOLTURA E ALIMENT.	272.919	-	2.300.137	10.000	64.500	1.123.000	-	3.770.556	5.879.278
SEZ. XIV INDUSTRIA, COMM. E ART.	2.801	-	5.604.314	1.279.732	40.000	4.763	-	6.931.610	8.268.323
SEZ. XV INTERVENTI STR. MEZZ.	-	-	4.081.781	-	-	-	-	4.081.781	4.125.072
SEZ. XVI OPERE ED ED. INT. EC.	1.806.484	-	1.759.461	878.140	1.716.000	117.000	-	6.277.085	6.783.283
SEZ. XVII FINANZA REG. E LOC.	-	-	14.695.875	-	-	-	-	14.695.875	70.985.010
SEZ. XVIII PROTEZIONE CIVILE	46.485	-	1.025.077	-	8.597	-	-	1.080.159	2.820.999
SEZ. XIX FONDI SPEC. SP. E RIS.	-	-	-	-	-	-	2.500.000	2.500.000	2.500.000
SEZ. XX INTERESSI DI DEBITI	-	-	-	-	-	-	-	-	133.378.950
SEZ. XXI ONERI NON NON RIPAR.	-	-	-	-	10.230	-	-	10.230	28.837.241
IN COMPLESSO	4.975.564	633.747	51.727.016	2.217.872	2.053.434	4.685.523	2.500.000	68.793.156	157.528.563

ALLEGATO 'L' CLASSIFICAZIONE ECONOMICO-FUNZIONALE DELLA CONSISTENZA DEI RESIDUI
PER SPESE FINALI DELLO STATO AL 31 DICEMBRE 1991 (MILIONI DI LIRE)

TITOLO I SPESE CORRENTI	CAT. I SERVIZI ORGANI COSTITUZ.	CAT. II PERSONALE IN ATTIVITA DI SERVIZIO	CAT. III PERSONALE IN QUIESCENZA	CAT. IV ACQUISTO BENI E SERVIZI	CAT. V TRASFERIM. INTERESSI	CAT. VI INTERESSI	CAT. VII POSTE CORR./COMP. ENTRATE	CAT. VIII AMMORTAM.	CAT. IX SOMME NON ATTRIBIB.	TOTALE TITOLO I
SEZ. I ADMINISTR. GENERALE	4.762	464.259	2.159	3.704.022	297.349	433.029	336	-	502.425	5.408.341
SEZ. II DIFESA NAZIONALE	-	56.224	16.833	10.751.962	73.743	-	18	-	6.677	10.905.457
SEZ. III GIUSTIZIA GENERALE	-	177.188	14.343	682.332	227.070	-	-	-	2.147	1.103.080
SEZ. IV SICUREZZA PUBBLICA	-	77.677	14.585	842.794	49.268	-	-	-	2.506	986.830
SEZ. V RELAZIONI INTERNAZ.	-	52.048	228	75.269	589.763	-	-	-	10	717.318
SEZ. VI ISTRUZIONE E CULTURA	-	2.746.435	5.072	578.682	371.312	-	278.702	-	8.798	3.989.001
SEZ. VII UNIVERSITA' E RICERCA	-	35.741	13	27.830	236.908	-	-	-	3.239	303.731
SEZ. VIII EDILIZIA	-	-	-	335.599	-	211	-	-	-	335.810
SEZ. IX LAVORO E PREV. SOC.	-	126.964	322	71.768	3.960.149	-	-	-	92	4.159.295
SEZ. X ASSISTENZA PUBBLICA	-	1.600	-	17.807	8.650.351	-	-	-	-	8.669.758
SEZ. XI IGIENE E SANITA'	-	39.787	22	558.125	2.310.270	-	87	-	233	2.908.524
SEZ. XII TRASPORTI E COMUNIC.	-	69.833	1.659	275.552	1.627.989	-	869	-	13.975	1.789.877

ALLEGATO 'L' CLASSIFICAZIONE ECONOMICO-FUNZIONALE DELLA CONSISTENZA DEI RESIDUI
PER SPESE FINALI DELLO STATO AL 31 DICEMBRE 1991 (MILIONI DI LIRE)

TITOLO I SPESE CORRENTI	CAT. I SERVIZI ORGANI COSTITUZ.	CAT. II PERSONALE IN ATTIVITA DI SERVIZIO	CAT. III PERSONALE ACQUISTO BENI E SERVIZI	CAT. IV TRASFERIM.	CAT. V INTERESSI	CAT. VII CORR./COMP. ENTRATE	CAT. VIII AMMORTAM.	CAT. IX SOMME NON ATTRIBUIB.	TOTALE TITOLO I
SEZ. XIII AGRICOLTURA E ALIMENT.	-	24.770	6.769	124.540	-	-	-	13	218.920
SEZ. XIV INDUSTRIA, COMM. E ART.	-	9.975	309	164.044	-	46	-	40	218.504
SEZ. XV INTERVENTI STR. MEZZ.	-	369	-	13	-	-	-	-	7.759
SEZ. XVI OPERE ED ED INT. EC.	-	17.211	988	35.944	-	-	-	3.493	333.277
SEZ. XVII FINANZA REG. E LOC.	-	-	-	10.279.551	-	-	-	3.500	10.284.385
SEZ. XVIII PROTEZIONE CIVILE	-	137.265	164	222.976	1.585	-	-	-	364.481
SEZ. XIX FONDI SPEC. SP. E RIS.	-	-	-	-	-	-	-	14.559	14.559
SEZ. XX INTERESSI DI DEBITI	-	-	-	-	4.710.776	-	-	-	4.710.776
SEZ. XXI ONERI NON NON RIPAR.	-	-	1	220.232	763	1.104.050	431.308	-	2.326.855
IN COMPLESSO	4.762	4.037.346	63.467	19.106.485	29.020.987	1.584.108	431.308	561.707	59.756.551

SEQUE I ALLEGATO 'L' CLASSIFICAZIONE ECONOMICO-FUNZIONALE DELLA CONSISTENZA DEI RESIDUI PER SPESE FINALI DELLO STATO AL 31 DICEMBRE 1991

TITOLO II SPESE IN CONTO CAPITALE	CAT. X BENI E OPERE IMMOBILIARI	CAT. XI BENI MOBILI MACCHINE E ATTREZZAT.	CAT. XII TRASFERIM.	CAT. XIII PARTICIPAZ. AZIONARIE E CONFERIM.	CAT. XIV ANTICIPAZ. FINALITA' PRODUTTIVE	CAT. XV ANTICIPAZ. FINALITA' NON PRODUT.	CAT. XVI SOMME NON ATTRIBUIB.	TOTALE TITOLO II	TOTALE SPESE FINALI
SEZ. I AMMINISTR. GENERALE	13.596	21.235	-	-	-	2.500	-	37.331	5.445.672
SEZ. II DIFESA NAZIONALE	1.811	-	669	-	-	-	-	2.480	10.907.937
SEZ. III GIUSTIZIA GENERALE	160.861	219.381	-	-	-	-	-	380.242	1.483.522
SEZ. IV SICUREZZA PUBBLICA	-	-	-	-	-	-	-	-	986.830
SEZ. V RELAZIONI INTERNAZ.	15.876	-	90.000	-	-	-	-	105.876	823.194
SEZ. VI ISTRUZIONE E CULTURA	1.417.233	2.830	987.897	-	-	-	-	2.407.960	6.396.961
SEZ. VII UNIVERSITA' E RICERCA	14.980	241.601	865.870	-	3.193.283	-	-	4.315.734	4.619.485
SEZ. VIII EDILIZIA	3.983.522	-	1.461.374	-	-	-	-	5.444.896	5.780.706
SEZ. IX LAVORO E PREV. SOC.	-	128.458	181.869	-	-	-	123.969	434.296	4.593.591
SEZ. X ASSISTENZA PUBBLICA	-	-	41.656	-	-	-	-	41.656	8.711.414
SEZ. XI IGIENE E SANITA'	26.071	40.976	2.733.697	-	-	-	-	2.800.744	5.709.268
SEZ. XII TRASPORTI E COMUNIC.	2.647.148	174.462	5.246.445	-	-	1.936.852	-	10.004.907	11.796.784

(MILIONI DI LIRE)

SEQUE - ALLEGATO 'L' CLASSIFICAZIONE ECONOMICO-FUNZIONALE DELLA CONSISTENZA DEI RESIDUI
PER SPESE FINALI DELLO STATO AL 31 DICEMBRE 1991

TITOLO II SPESE IN CONTO CAPITALE	CAT. X BENI E OPERE IMMOBILIARI	CAT. XI BENI MOBILI MACCHINE E ATTREZZAT.	CAT. XII TRASFERIM.	CAT. XIII PARTICIPAZ. AZIONARIE E CONFERIM.	CAT. XIV ANTICIPAZ. FINALITA' PRODUTTIVE	CAT. XV ANTICIPAZ. FINALITA' NON PRODUT.	CAT. XVI SOMME NON ATTRIBUIB.	TOTALE TITOLO II	TOTALE SPESE FINALI
SEZ. XIII AGRICOLTURA E ALIMENT.	794.169	-	3.822.487	-	-	-	-	4.616.656	4.835.576
SEZ. XIV INDUSTRIA, COMM. E ART.	6.256	35.705	5.711.359	315.846	-	-	-	6.069.166	6.287.670
SEZ. XV INTERVENTI STR. MEZZ.	-	-	402.765	350.000	-	-	-	752.765	760.520
SEZ. XVI OPERE ED ED INT. EC.	2.848.589	198.874	6.034.816	60	113.140	-	-	9.195.479	9.528.756
SEZ. XVII FINANZA REG. E LOC.	-	-	6.570.940	-	-	-	-	6.570.940	16.855.325
SEZ. XVIII PROTEZIONE CIVILE	245.327	-	193.117	-	22.770	-	-	461.214	825.695
SEZ. XIX FONDI SPEC. SP. E RIS.	-	-	-	-	-	-	-	-	14.559
SEZ. XX INTERESSI DI DEBITI	-	-	-	-	-	-	-	-	4.710.776
SEZ. XXI ONERI NON NON RIPAR.	-	-	-	-	74.608	-	100.000	174.608	2.501.463
IN COMPLESSO	12.175.439	1.063.522	34.344.961	665.906	3.403.801	1.939.352	223.969	53.816.950	113.573.484

ALLEGATO M SVILUPPO PER MINISTERI E PER VOCI FUNZIONALI DEI RESIDUI PASSIVI AL 31 DICEMBRE 1991 (MILIONI DI LIRE)

	RESIDUI PROVENIENTI DA ESERCIZI PRECEDENTI		RESIDUI DI NUOVA FORMAZIONE AL 31 DICEMBRE 1991		TOTALE RESIDUI AL 31 DICEMBRE 1991 (G=E+F)	
	CONSISTENZA AL 1 GENNAIO 1991 (A)	VARIAZIONI (B)	ACCERTATI AL 31 DICEMBRE 1991 (C=A+B)	PAGATI NEL 1991 (D)		RIMASTI DA PAGARE AL 31 DICEMBRE 1991 (E)
SEZIONE I - AMMINISTRAZIONE GENERALE						
PRESIDENZA DEL CONSIGLIO DEI MINISTRI	436.168	-19.469	416.699	350.566	66.133	280.834
MINISTERO DEL TESORO	519.389	-36.394	482.995	384.273	98.722	840.908
MINISTERO DELLE FINANZE	3.951.467	-342.268	3.609.199	2.458.384	1.150.816	2.747.406
MINISTERO DEL BILANCIO E DELLA PROGRAMMAZIONE ECONOMICA	10.747	-1.435	9.312	5.762	3.550	7.095
MINISTERO DI GRAZIA E GIUSTIZIA	1.053	-581	472	111	361	942
MINISTERO DELL'INTERNO	291.540	-40.190	251.350	142.481	108.869	138.987
MINISTERO DEI TRASPORTI	411	-32	379	321	58	995
TOTALE DELLA SEZIONE I	5.210.775	-440.569	4.770.406	3.541.898	1.428.507	4.017.167
SEZIONE II - DIFESA NAZIONALE						
MINISTERO DELLA DIFESA	10.925.049	-476.011	10.449.038	6.949.354	5.499.684	5.408.251
TOTALE DELLA SEZIONE II	10.925.049	-476.011	10.449.038	6.949.354	5.499.684	5.408.251
SEZIONE III - GIUSTIZIA						
MINISTERO DI GRAZIA E GIUSTIZIA	987.513	-50.838	936.675	541.501	395.173	1.088.149
TOTALE DELLA SEZIONE III	987.513	-50.838	936.675	541.501	395.173	1.088.149
SEZIONE IV - SICUREZZA PUBBLICA						
MINISTERO DELL'INTERNO	892.760	-113.512	779.248	539.245	240.004	511.968
MINISTERO DELLA DIFESA	214.793	-3.246	211.547	169.881	41.667	193.191
TOTALE DELLA SEZIONE IV	1.107.553	-116.758	990.795	709.126	281.671	705.159
SEZIONE V - RELAZIONI INTERNAZIONALI						
MINISTERO DEL TESORO	71.497	-395	71.102	5.169	65.933	37.478
MINISTERO DEGLI AFFARI ESTERI	266.868	-7.623	259.245	227.295	31.950	671.956
MINISTERO DEI LAVORI PUBBLICI	25.333	-	25.333	7.457	15.876	-
TOTALE DELLA SEZIONE V	361.698	-8.018	353.680	239.921	113.759	709.434

SEQUE: ALLEGATO M SVILUPPO PER MINISTERI E PER VOCI FUNZIONALI DEI RESIDUI PASSIVI AL 31 DICEMBRE 1991 (MILIONI DI LIRE)

	RESIDUI			PROVENIENTI DA ESERCIZI PRECEDENTI		RESIDUI DI NUOVA FORMAZIONE (COMPETENZA 1991)		TOTALE RESIDUI AL 31 DICEMBRE 1991 (O=E+F)
	CONSISTENZA AL 1 GENNAIO 1991 (A)	VARIAZIONI 1991 (B)	ACCERTATI AL 31 DICEMBRE 1991 (C=A+B)	PAGATI NEL 1991 (D)	IRIMASTI DA PAGARE AL 31 DICEMBRE 1991 (E)	(F)		
SEZIONE VI - ISTRUZIONE E CULTURA								
PRESIDENZA DEL CONSIGLIO DEI MINISTRI	318.399	-38.985	279.414	93.850	185.564	108.107	293.671	
MINISTERO DEL TESORO	250	-	250	31	219	1.169	1.388	
MINISTERO DELLE FINANZE	251.239	-5	251.234	173.268	77.966	200.701	278.667	
MINISTERO DEGLI AFFARI ESTERI	20.036	-2.823	17.213	13.172	4.041	21.663	25.704	
MINISTERO DELLA PUBBLICA ISTRUZIONE	2.321.638	-110.083	2.211.555	1.830.936	780.619	2.346.563	3.127.182	
MINISTERO DEI LAVORI PUBBLICI	194.176	-14.603	179.573	32.047	147.527	50.703	198.230	
MINISTERO DEL TURISMO E DELLO SPETTACOLO	257.081	-21.090	235.991	147.024	88.967	179.681	268.648	
MINISTERO PER I BENI CULTURALI E AMBIENTALI	2.342.620	-105.339	2.237.281	780.919	1.456.362	743.752	2.200.114	
MINISTERO DELL'UNIVERSITA' E DELLA RICERCA SCIENTIFICA E TECNOLOGICA	12.612	-	12.612	9.675	2.937	418	3.355	
TOTALE DELLA SEZIONE VI	5.718.051	-292.928	5.425.123	2.680.922	2.744.202	3.652.757	6.396.959	
SEZIONE VII - UNIVERSITA' E RICERCA SCIENTIFICA								
MINISTERO DEI LAVORI PUBBLICI	543	-97	446	400	46	1	47	
MINISTERO DELLA DIFESA	316.674	-13.136	303.538	184.148	119.390	105.410	224.800	
MINISTERO DELL'INDUSTRIA, DEL COMMERCIO E DELL'ARTIGIANATO	6	-	6	-	6	5.751	5.757	
MINISTERO DELLA SANITA'	25.566	-2.752	22.814	10.519	12.295	16.591	28.886	
MINISTERO PER I BENI CULTURALI E AMBIENTALI	214	-	214	100	114	100	214	
MINISTERO DELL'UNIVERSITA' E DELLA RICERCA SCIENTIFICA E TECNOLOGICA	4.857.813	-1.071.623	3.786.190	471.920	3.314.270	1.045.692	4.359.762	
TOTALE DELLA SEZIONE VII	5.200.816	-1.087.608	4.113.208	667.087	3.446.121	1.173.345	4.619.466	

SEGUÈ ALLEGATO M SVILUPPO PER MINISTERI E PER VOCI FUNZIONALI DEI RESIDUI PASSIVI AL 31 DICEMBRE 1991 (MILIONI DI LIRE)

	RESIDUI PROVENIENTI DA ESERCIZI PRECEDENTI		RESIDUI DI NUOVA FORMAZIONE (COMPETENZA 1991)		TOTALE RESIDUI AL 31 DICEMBRE 1991 (G=E+F)		
	RESIDUI CONSISTENZA AL 1 GENNAIO 1991 (A)	VARIAZIONI (B)	ACCERTATI AL 31 DICEMBRE 1991 (C=A+B)	RIMASTI DA PAGARE AL 31 DICEMBRE 1991 (D)		RESIDUI DA NUOVA FORMAZIONE (COMPETENZA 1991) (F)	
SEZIONE VIII - EDILIZIA							
MINISTERO DEL TESORO	412	-	412	218	194	17	211
MINISTERO DELLE FINANZE	1.310.522	-127.167	1.183.355	672.357	510.999	430.428	941.427
MINISTERO DI GRAZIA E GIUSTIZIA	248.133	-37.425	210.708	64.675	146.033	71.226	217.259
MINISTERO DEGLI AFFARI ESTERI	3.057	-79	2.978	2.130	848	11.212	12.060
MINISTERO DELLA PUBBLICA ISTRUZIONE	11	-	11	11	-	28	28
MINISTERO DELL'INTERNO	586	-100	486	-	486	187	673
MINISTERO DEI LAVORI PUBBLICI	4.151.221	-475.184	3.676.037	868.596	2.807.441	716.056	3.523.497
MINISTERO DELLA DIFESA	529.099	-10.255	518.844	247.779	271.066	291.246	562.312
MINISTERO DELLA MARINA MERCANTILE	125.343	-	125.343	56.712	68.631	49.620	118.251
MINISTERO DELL'UNIVERSITA' E DELLA RICERCA SCIENTIFICA E TECNOLOGICA	574.197	-1.117	573.080	359.500	213.781	191.207	404.988
TOTALE DELLA SEZIONE VIII	6.942.581	-651.327	6.291.254	2.271.778	4.019.479	1.761.227	5.780.706
SEZIONE IX - LAVORO E PREVIDENZA SOCIALE							
PRESIDENZA DEL CONSIGLIO DEI MINISTRI	174	-	174	14	160	199	359
MINISTERO DEL TESORO	2.107.695	-799.577	1.308.118	1.267.111	41.007	836.354	877.361
MINISTERO DELLE FINANZE	150	-	150	150	-	3	3
MINISTERO DEGLI AFFARI ESTERI	8.971	-196	8.775	8.529	246	7.995	8.241
MINISTERO DELL'INTERNO	4.194	-2.292	1.902	1.803	99	50	149
MINISTERO DEL LAVORO E DELLA PREVIDENZA SOCIALE	5.538.780	-161.123	5.377.657	5.811.957	1.565.700	1.998.025	3.563.725
MINISTERO DELLA MARINA MERCANTILE	137.064	-13.841	123.223	19.458	103.765	59.888	143.653
MINISTERO PER I BENI CULTURALI E AMBIENTALI	50	-	50	-	50	50	100
TOTALE DELLA SEZIONE IX	7.797.078	-977.029	6.820.049	5.109.022	1.711.027	2.882.564	4.593.591

SEGU: ALLEGATO M
 SVILUPPO PER MINISTERI E PER VOCI FUNZIONALI
 DEI RESIDUI PASSIVI AL 31 DICEMBRE 1991
 (MILLIONI DI LIRE)

	RESIDUI PROVENIENTI DA ESERCIZI PRECEDENTI		RESIDUI DI NUOVA FORMAZIONE (COMPETENZA 1991)		TOTALE RESIDUI AL 31 DICEMBRE 1991 (G=E+F)
	CONSISTENZA AL 1 GENNAIO 1991 (A)	VARIAZIONI 31 DICEMBRE 1991 (C-A+B) (B)	PAGATI NEL 1991 (D)	RIMASTI DA PAGARE AL 31 DICEMBRE 1991 (E)	
SEZIONE X - ASSISTENZA PUBBLICA					
PRESIDENZA DEL CONSIGLIO DEI MINISTRI					
MINISTERO DEL TESORO	3.076	-2	5.074	1.305	530
MINISTERO DELLE FINANZE	109.422	-65.006	44.416	30.721	13.694
MINISTERO DI GRAZIA E GIUSTIZIA	156	-	156	-	-
MINISTERO DELL'INTERNO	185	-38	147	133	14
MINISTERO DEI LAVORI PUBBLICI	7.731.362	-58.752	7.672.630	6.018.095	1.654.535
MINISTERO DELLA DIFESA	4.316	-154	4.162	3.908	254
TOTALE DELLA SEZIONE X					4.155
	7.848.517	-123.932	7.724.585	6.054.318	1.670.266
					7.041.148
SEZIONE XI - IGIENE E SANITA'					
MINISTERO DEL TESORO	3.394.371	-108.163	3.286.208	1.978.364	1.307.844
MINISTERO DEL BILANCIO E DELLA PROGRAMMAZIONE ECONOMICA	1.677.116	-8.824	1.668.292	1.330.051	338.241
MINISTERO DELL'INTERNO	49.352	-	49.352	49.352	-
MINISTERO DEI LAVORI PUBBLICI	267.246	-32.248	234.998	7.016	227.982
MINISTERO DELLA DIFESA	45.105	-947	44.158	16.644	27.514
MINISTERO DELLA MARINA MERCANTILE	80	-	80	80	-
MINISTERO DELLA SANITA'	502.756	-16.391	486.365	277.076	209.288
TOTALE DELLA SEZIONE XI					673.253
	5.936.026	-166.573	5.769.453	3.658.583	2.110.869
					3.598.398
					5.709.267

SEQUE. ALLEGATO M SVILUPPO PER MINISTERI E PER VOCI FUNZIONALI DEI RESIDUI PASSIVI AL 31 DICEMBRE 1991 (MILIONI DI LIRE)

	RESIDUI PROVENIENTI DA ESERCIZI PRECEDENTI		RESIDUI DI NUOVA FORMAZIONE (COMPETENZA DICEMBRE 1991)		TOTALE RESIDUI AL 31 DICEMBRE 1991 (G+E+F)
	CONSISTENZA AL 1 GENNAIO 1991 (A)	VARIAZIONI (B)	ACCERTATI AL 31 DICEMBRE 1991 (C+A+B)	PAGATI NEL 1991 (D)	
SEZIONE XII - TRASPORTI E COMUNICAZIONI					
PRESIDENZA DEL CONSIGLIO DEI MINISTRI	17.552	-	17.552	17.552	2.452
MINISTERO DEL TESORO	7.861.760	-3.076.857	4.784.903	3.660.367	1.124.536
MINISTERO DEI LAVORI PUBBLICI	660.879	-48.543	612.336	161.403	430.933
MINISTERO DEI TRASPORTI	3.358.611	-60.238	3.298.373	824.375	2.473.997
MINISTERO DELLE POSTE E DELLE TELECOMUNICAZIONI	2.884	-232	2.652	1.922	730
MINISTERO DELLA DIFESA	86.532	-751	85.781	25.809	59.972
MINISTERO DELLA MARINA MERCANTILE	1.839.569	-199.189	1.640.380	918.684	721.695
TOTALE DELLA SEZIONE XII	13.827.787	-3.365.810	10.461.977	5.630.112	4.811.863
SEZIONE XIII - AGRICOLTURA E ALIMENTAZIONE					
MINISTERO DEL TESORO	204.002	-4.000	200.002	200.002	-
MINISTERO DELL'AGRICOLTURA E DELLE FORESTE	4.564.976	-375.695	4.189.281	920.380	3.268.901
MINISTERO DELLA MARINA MERCANTILE	221.379	-39.123	182.256	82.119	100.137
TOTALE DELLA SEZIONE XIII	4.990.357	-418.818	4.571.539	1.202.501	3.369.038
SEZIONE XIV - INDUSTRIA, COMMERCIO E ARTIGIANATO					
PRESIDENZA DEL CONSIGLIO DEI MINISTRI	102.986	-15.423	87.563	54.096	33.467
MINISTERO DEL TESORO	2.069.351	-13.281	2.056.070	1.803.614	252.456
MINISTERO DEGLI AFFARI ESTERI	259	-3	256	192	64
MINISTERO DEI LAVORI PUBBLICI	9.968	-2.830	7.138	809	6.328
MINISTERO DELL'INDUSTRIA, DEL COMMERCIO E DELL'ARTIGIANATO	4.370.869	-561.007	3.809.862	1.285.381	2.524.481
MINISTERO DEL COMMERCIO CON L'ESTERO	79.579	-1.129	78.450	77.132	1.319
MINISTERO DELLE PARTECIPAZIONI STATALI	1.107.442	-548	1.106.894	841.070	265.823
MINISTERO DEL TURISMO E DELLO SPETTACOLO	938.969	-11.191	927.778	367.048	560.730
TOTALE DELLA SEZIONE XIV	8.679.423	-605.412	8.074.011	4.429.362	3.644.668

2.643.004
6.287.672

SEQUE. ALLEGATO M

SVILUPPO PER MINISTERI E PER VOCI FUNZIONALI
DEI RESIDUI PASSIVI AL 31 DICEMBRE 1991

(MILIONI DI LIRE)

	RESIDUI PROVENIENTI DA ESERCIZI PRECEDENTI		RESIDUI DI NUOVA FORMAZIONE (COMPETENZA 1991)		TOTALE RESIDUI AL 31 DICEMBRE 1991 (G+E+F)		
	CONSISTENZA AL 1 GENNAIO 1991 (A)	VARIAZIONI (B)	PAGATI NEL 1991 (C=A+B)	MINASTI DA PAGARE AL 31 DICEMBRE 1991 (D)			
SEZIONE XVIII - PROTEZIONE CIVILE E PUBBLICHE CALAMITA'							
MINISTERO DEL TESORO	1.103.042	-14.144	1.088.898	929.618	159.280	49.145	208.425
MINISTERO DELL'INTERNO	430.684	-88.024	542.660	186.762	155.897	213.061	368.958
MINISTERO DEI LAVORI PUBBLICI	166.559	-18.590	148.149	51.589	116.560	131.753	248.313
TOTALE DELLA SEZIONE XVIII	1.700.265	-120.558	1.579.707	1.147.969	431.737	393.959	825.696
SEZIONE XIX - FONDI SPECIALI E DI RISERVA							
MINISTERO DEL TESORO	14.559	-	14.559	-	14.559	-	14.559
TOTALE DELLA SEZIONE XIX	14.559	-	14.559	-	14.559	-	14.559
SEZIONE XX - INTERESSI DI DEBITI							
MINISTERO DEL TESORO	3.969.739	-17.221	3.952.518	2.993.037	959.481	3.751.295	4.710.776
TOTALE DELLA SEZIONE XX	3.969.739	-17.221	3.952.518	2.993.037	959.481	3.751.295	4.710.776
SEZIONE XXI - ONERI NON RIPARTIBILI							
PRESIDENZA DEL CONSIGLIO DEI MINISTRI	4.609	-8	4.601	4.601	-	492	492
MINISTERO DEL TESORO	687.932	-378.423	309.509	97.919	211.590	655.721	867.311
MINISTERO DELLE FINANZE	1.854.182	51.942	1.906.124	1.286.780	619.345	914.314	1.533.659
MINISTERO DEL BILANCIO E DELLA PROGRAMMAZIONE ECONOMICA	100.000	-	100.000	-	100.000	-	100.000
TOTALE DELLA SEZIONE XXI	2.646.723	-326.489	2.320.234	1.389.500	930.935	1.570.527	2.501.462
TOTALE SPESE FINALI	118.883.902	-9.947.925	108.935.977	59.850.742	49.085.235	64.488.249	113.573.484
SEZIONE XXII - RIMBORSO DI PRESTITI							
MINISTERO DEL TESORO	864.093	-631.560	232.533	134.166	98.367	376.874	475.241
TOTALE GENERALE	119.747.995	-10.379.465	109.168.510	59.984.908	49.183.602	64.865.123	114.048.725

ALLEGATO N SVILUPPO PER MINISTERI E PER VOCI ECONOMICHE
DEI RESIDUI PASSIVI AL 31 DICEMBRE 1991 (MILIONI DI LIRE)

RESIDUI CONSISTENZA AL 1 GENNAIO 1991 (A)	RESIDUI PROVENIENTI DA		ESERCIZI		PRECEDENTI		RESIDUI DI NUOVA FORMAZIONE (COMPETENZA 1991) (F)	TOTALE RESIDUI AL 31 DICEMBRE 1991 (G+E+F)
	VARIAZIONI	ACCERTATI	PAGATI NEL 1991	RIMASTI DA PAGARE AL 31 DICEMBRE 1991 (E)	AL 31 DICEMBRE 1991 (C+A+B)	AL 31 DICEMBRE 1991 (D)		
-	-	-	-	-	-	-	6.762	6.762
-	-	-	-	-	-	-	6.762	6.762

TITOLO I - SPESE CORRENTI								
CATEGORIA I - SERVIZI DEGLI ORGANI CONSTITUZIONALI MINISTERO DEL TESORO								
TOTALE DELLA CATEGORIA I								
-	-	-	-	-	-	-	6.762	6.762

SEQUE. ALLEGATO M SVILUPPO PER MINISTERI E PER VOCI ECONOMICHE DEI RESIDUI PASSIVI AL 31 DICEMBRE 1991 (MILIONI DI LIRE)

	RESIDUI		PROVENIENTI		DA ESERCIZI		PRECEDENTI		RESIDUI DI		TOTALE RESIDUI AL 31 DICEMBRE 1991 (G+E+F)
	CONSISTENZA AL 1 GENNAIO 1991 (A)	VARIAZIONI (B)	ACCERTATI AL 31 DICEMBRE 1991 (C+A+B)	PAGATI NEL 1991 (D)	RIMASTI DA PAGARE AL 31 DICEMBRE 1991 (E)	NUOVA FORMAZIONE (COMPETENZA 1991) (F)					
CATEGORIA II - PERSONALE IN ATTIVITA' DI SERVIZIO											
PRESIDENZA DEL CONSIGLIO DEI MINISTRI	63.090	-16.848	46.242	26.758	19.484	44.350	63.834				
MINISTERO DEL TESORO	99.524	-10.531	88.993	74.233	14.760	89.590	106.350				
MINISTERO DELLE FINANZE	432.460	-125.149	307.311	240.605	66.707	184.235	250.962				
MINISTERO DEL BILANCIO E DELLA PROGRAMMAZIONE ECONOMICA	3.744	-529	3.215	2.864	351	2.155	2.506				
MINISTERO DI GRAZIA E GIUSTIZIA	210.161	12.411	222.572	140.457	82.115	95.073	177.188				
MINISTERO DEGLI AFFARI ESTERI	50.804	-7.483	43.321	29.012	14.309	44.120	58.629				
MINISTERO DELLA PUBBLICA ISTRUZIONE	1.902.034	-82.102	1.819.932	1.191.727	628.205	2.017.117	2.645.322				
MINISTERO DELL'INTERNO	406.731	-168.900	237.831	154.365	83.466	170.946	254.612				
MINISTERO DEI LAVORI PUBBLICI	16.181	-6.631	9.550	6.923	2.627	8.901	11.528				
MINISTERO DEI TRASPORTI	63.869	-25.555	38.334	52.242	6.092	58.566	64.658				
MINISTERO DELLE POSTE E DELLE TELECOMUNICAZIONI	1.493	-224	1.269	1.178	90	1.467	1.557				
MINISTERO DELLA DIFESA	170.789	-32.126	138.663	126.953	11.709	49.824	61.533				
MINISTERO DELL'AGRICOLTURA E DELLE FORESTE	19.566	-3.418	16.148	11.720	4.428	20.362	24.770				
MINISTERO DELL'INDUSTRIA, DEL COMMERCIO E DELL'ARTIGIANATO	4.804	-1.003	3.801	2.373	1.428	3.996	5.424				
MINISTERO DEL LAVORO E DELLA PREVIDENZA SOCIALE	119.455	-20.676	98.779	76.516	22.263	104.566	126.829				
MINISTERO DEL COMMERCIO CON L'ESTERO	2.876	-249	2.627	2.188	438	2.684	3.122				
MINISTERO DELLA MARINA MERCANTILE	5.522	-2.163	3.359	2.572	786	2.831	3.617				
MINISTERO DELLE PARTECIPAZIONI STATALI	1.279	-313	966	951	15	440	455				
MINISTERO DELLA SANITA'	39.731	-8.135	31.596	20.501	11.095	28.693	39.788				
MINISTERO DEL TURISMO E DELLO SPETTACOLO	1.180	-40	1.140	1.009	131	843	974				
MINISTERO PER I BENI CULTURALI E AMBIENTALI	157.606	-82.364	75.242	51.425	23.817	67.694	91.511				
MINISTERO DELL'AMBIENTE	9.005	-6.276	2.729	529	2.200	3.279	5.479				
MINISTERO DELL'UNIVERSITA' E DELLA RICERCA SCIENTIFICA E TECNOLOGICA	275.915	-238.643	37.272	32.348	4.924	34.173	39.097				

SEGRE: ALLEGATO N SVILUPPO PER MINISTERI E PER VOCI ECONOMICHE
DEI RESIDUI PASSIVI AL 31 DICEMBRE 1991 (MILIONI DI LIRE)

	RESIDUI PROVENIENTI DA ESERCIZI PRECEDENTI		RESIDUI DI NUOVA FORMAZIONE (COMPETENZA 1991)		TOTALE RESIDUI AL 31 DICEMBRE 1991 (G+E+F)		
	CONSISTENZA AL 1 GENNAIO 1991 (A)	VARIAZIONI AL 31 DICEMBRE 1991 (C+A+B)	PAGATI NEL 1991 (D)	IRIMASTI DA PAGARE AL 31 DICEMBRE 1991 (E)			
TOTALE DELLA CATEGORIA II	4.057.819	-826.927	3.230.892	2.229.649	1.001.640	3.035.905	4.037.545
CATEGORIA III - PERSONALE IN QUIESCENZA							
PRESIDENZA DEL CONSIGLIO DEI MINISTRI							
MINISTERO DEL TESORO	124	-2	122	109	14	205	219
MINISTERO DELLE FINANZE	63.489	-62.458	1.031	983	47	72	119
MINISTERO DEL BILANCIO E DELLA PROGRAMMAZIONE ECONOMICA	6.377	-5.337	1.040	1.027	13	934	947
MINISTERO DI GRAZIA E GIUSTIZIA	-	-	-	-	-	6	6
MINISTERO DEGLI AFFARI ESTERI	16.361	-9.224	7.117	5.733	1.384	12.959	14.343
MINISTERO DELLA PUBBLICA ISTRUZIONE	57	-	57	57	-	228	228
MINISTERO DELL'INTERNO	1.365	-223	1.142	467	695	3.100	3.795
MINISTERO DEI LAVORI PUBBLICI	5.118	-349	4.769	3.932	837	3.020	3.857
MINISTERO DEI TRASPORTI	1.772	-198	1.574	1.116	458	530	988
MINISTERO DELLE POSTE E DELLE TELECOMUNICAZIONI	1.200	-22	1.178	1.177	1	883	884
MINISTERO DELLA DIFESA	1	-	1	1	-	5	5
MINISTERO DELL'AGRICOLTURA E DELLE FORESTE	31.336	-934	30.402	27.761	2.641	25.933	28.594
MINISTERO DELL'INDUSTRIA, DEL COMMERCIO E DELL'ARTIGIANATO	10.172	-430	9.742	9.036	706	6.062	6.768
MINISTERO DEL LAVORO E DELLA PREVIDENZA SOCIALE	135	-9	126	35	91	6	97
MINISTERO DEL COMMERCIO CON L'ESTERO	2.518	-118	2.400	2.331	69	253	322
MINISTERO DELLA MARINA MERCANTILE	-	-	-	-	-	-	-
MINISTERO DELLE PARTECIPAZIONI STATALI	841	-77	764	-	764	7	771
MINISTERO DELLA SANITA'	-	-	-	-	-	9	9
MINISTERO DEL TURISMO E DELLO SPETTACOLO	932	-509	423	423	-	22	22
MINISTERO PER I BENI CULTURALI E AMBIENTALI	43	-	43	43	-	204	204
MINISTERO DELL'UNIVERSITA' E DELLA RICERCA SCIENTIFICA E TECNOLOGICA	561	-1	560	455	105	1.171	1.276
	3.293	-	3.293	3.280	13	-	13

SEQUE: ALLEGATO N

SVILUPPO PER MINISTERI E PER VOCI ECONOMICHE
DEI RESIDUI PASSIVI AL 31 DICEMBRE 1991

(MILIONI DI LIRE)

	RESIDUI PROVENIENTI DA ESERCIZI PRECEDENTI				RESIDUI DI NUOVA FORMAZIONE (COMPETENZA 1991)		TOTALE RESIDUI AL 31 DICEMBRE 1991 (O=E+F)
	CONSISTENZA AL 1 GENNAIO 1991 (A)	VARIAZIONI (B)	ACCERTATI AL 31 DICEMBRE 1991 (C=A+B)	PAGATI NEL 1991 (D)	RIMASTI DA PAGARE AL 31 DICEMBRE 1991 (E)	(F)	
TOTALE DELLA CATEGORIA III	165.675	-79.891	65.784	57.946	7.838	55.629	63.467
CATEGORIA IV - ACQUISTO DI BENI E SERVIZI							
PRESIDENZA DEL CONSIGLIO DEI MINISTRI	111.094	-3.553	107.541	78.965	28.576	97.890	126.466
MINISTERO DEL TESORO	381.243	-24.273	356.970	275.742	81.228	948.325	1.029.553
MINISTERO DELLE FINANZE	2.593.361	-48.606	2.544.755	1.666.456	878.300	2.115.427	2.993.727
MINISTERO DEL BILANCIO E DELLA PROGRAMMAZIONE ECONOMICA	6.991	-905	6.086	2.887	3.198	4.859	8.057
MINISTERO DI GRAZIA E GIUSTIZIA	354.558	-30.068	324.490	212.794	111.696	571.938	683.634
MINISTERO DEGLI AFFARI ESTERI	83.000	-2.233	80.767	60.015	20.752	68.235	88.987
MINISTERO DELLA PUBBLICA ISTRUZIONE	365.575	-25.640	339.935	217.587	122.348	284.205	406.553
MINISTERO DELL'INTERNO	1.121.448	-48.483	1.072.965	669.623	403.342	670.478	1.073.820
MINISTERO DEI LAVORI PUBBLICI	171.552	-11.320	160.232	101.700	58.532	120.971	179.503
MINISTERO DEI TRASPORTI	88.258	-11.736	76.522	52.075	24.447	68.972	93.419
MINISTERO DELLE POSTE E DELLE TELECOMUNICAZIONI	1.390	-8	1.382	743	639	917	1.556
MINISTERO DELLA DIFESA	11.096.898	-451.759	10.645.139	5.081.628	5.563.511	5.713.683	11.277.194
MINISTERO DELL'AGRICOLTURA E DELLE FORESTE	58.176	-7.897	50.279	27.034	23.245	38.153	61.398
MINISTERO DELL'INDUSTRIA, DEL COMMERCIO E DELL'ARTIGIANATO	17.651	-4.100	13.551	6.325	7.226	14.448	21.674
MINISTERO DEL LAVORO E DELLA PREVIDENZA SOCIALE	53.928	-4.082	49.846	32.090	17.756	48.197	65.933
MINISTERO DEL COMMERCIO CON L'ESTERO	956	-342	614	388	226	886	1.112
MINISTERO DELLA MARINA MERCANTILE	120.296	-5.033	115.263	28.336	86.926	210.139	297.065
MINISTERO DELLE PARTECIPAZIONI STATALI	1.106	-235	871	502	369	590	939
MINISTERO DELLA SANITA'	345.837	-6.833	339.004	218.998	120.006	286.521	486.527
MINISTERO DEL TURISMO E DELLO SPETTACOLO	15.718	-602	15.116	6.658	8.458	11.603	20.061
MINISTERO PER I BENI CULTURALI E AMBIENTALI	143.400	-10.457	132.943	99.601	33.343	109.931	143.274
MINISTERO DELL'AMBIENTE	68.364	-4.664	63.700	15.752	47.948	62.370	110.318

SEGRE: ALLEGATO N SVILUPPO PER MINISTERI E PER VOCI ECONOMICHE
DEI RESIDUI PASSIVI AL 31 DICEMBRE 1991 (MILIONI DI LIRE)

	RESIDUI PROVENIENTI DA ESERCIZI PRECEDENTI		RESIDUI DI NUOVA FORMAZIONE (COMPETENZA 1991)		TOTALE RESIDUI AL 31 DICEMBRE 1991 (G+E+F)		
	CONSISTENZA AL 1 GENNAIO 1991 (A)	VARIAZIONI (B)	ACCERTATI AL 31 DICEMBRE 1991 (C+A+B)	PAGATI NEL 1991 (D)		PRIMATI DA PAGARE AL 31 DICEMBRE 1991 (E)	
MINISTERO DELL'UNIVERSITA' E DELLA RICERCA	15.302	-56	15.246	8.663	6.583	9.089	15.672
SCIENTIFICA E TECNOLOGICA	17.216.102	-702.885	16.513.217	8.864.362	7.648.655	11.457.827	19.106.482
TOTALE DELLA CATEGORIA IV							

SEQUE, ALLEGATO N SVILUPPO PER MINISTERI E PER VOCI ECONOMICHE DEI RESIDUI PASSIVI AL 31 DICEMBRE 1991 (MILIONI DI LIRE)

	RESIDUI PROVENIENTI DA ESERCIZI PRECEDENTI		RESIDUI DI NUOVA FORMAZIONE (COMPETENZA 1991)		TOTALE RESIDUI AL 31 DICEMBRE 1991 (G=E+FF)		
	CONSISTENZA AL 1 GENNAIO 1991 (A)	VARIAZIONI (B)	ACCERTATI AL 31 DICEMBRE 1991 (C=A+B)	PAGATI NEL 1991 (D)		RIMASTI DA PAGARE AL 31 DICEMBRE 1991 (E)	(F)
CATEGORIA V - TRASFERIMENTI							
PRESIDENZA DEL CONSIGLIO DEI MINISTRI	166.699	-15.654	151.045	92.365	58.680	162.654	221.334
MINISTERO DEL TESORO	14.727.759	-1.339.240	13.388.519	11.484.950	1.903.570	11.565.551	13.469.121
MINISTERO DELLE FINANZE	283.326	-1.980	281.346	210.721	70.625	150.332	220.937
MINISTERO DEL BILANCIO E DELLA PROGRAMMAZIONE ECONOMICA	11	-	11	11	-	75	75
MINISTERO DI GRAZIA E GIUSTIZIA	120.918	-17.183	103.735	37.087	66.648	180.675	247.323
MINISTERO DEGLI AFFARI ESTERI	161.251	-443	160.808	159.568	1.240	587.018	588.258
MINISTERO DELLA PUBBLICA ISTRUZIONE	44.331	-914	43.417	18.993	24.423	41.084	65.507
MINISTERO DELL'INTERNO	9.193.628	-254.612	8.939.016	6.848.391	2.090.625	7.894.456	9.985.081
MINISTERO DEI LAVORI PUBBLICI	27	-1	26	26	-	71	71
MINISTERO DEI TRASPORTI	92.524	-807	91.717	81.774	9.943	51.264	61.207
MINISTERO DELLA DIFESA	87.065	-1.634	85.431	64.134	21.296	103.115	124.411
MINISTERO DELL'AGRICOLTURA E DELLE FORESTE	115.532	-21.986	93.546	37.344	56.202	57.618	113.820
MINISTERO DELL'INDUSTRIA, DEL COMMERCIO E DELL'ARTIGIANATO	1.990	-30	1.960	1.938	22	11.240	11.262
MINISTERO DEL LAVORO E DELLA PREVIDENZA SOCIALE	4.968.756	-134.075	4.834.681	3.668.827	1.165.854	1.770.379	2.936.233
MINISTERO DEL COMMERCIO CON L'ESTERO	25.745	-537	25.208	24.553	655	41.001	41.656
MINISTERO DELLA MARINA MERCANTILE	518.654	-140.574	378.080	187.587	190.493	183.532	374.025
MINISTERO DELLE PARTECIPAZIONI STATALI	-	-	-	-	-	1	1
MINISTERO DELLA SANITA'	8.206	-1.890	6.316	1.237	5.079	7.225	12.304
MINISTERO DEL TURISMO E DELLO SPETTACOLO	236.824	-21.956	214.868	137.354	77.514	168.466	245.980
MINISTERO PER I BENI CULTURALI E AMBIENTALI	37.070	-1.852	35.218	24.682	10.537	32.731	43.268
MINISTERO DELL'AMBIENTE	5.500	-2.980	2.520	2.520	-	27.915	27.915
MINISTERO DELL'UNIVERSITA' E DELLA RICERCA SCIENTIFICA E TECNOLOGICA	156.924	-26.003	130.921	127.684	3.237	227.962	231.179
TOTALE DELLA CATEGORIA V	30.952.740	-1.984.351	28.968.389	23.211.746	5.756.643	23.264.345	29.020.988

SVILUPPO PER MINISTERI E PER VOCI ECONOMICHE
DEI RESIDUI PASSIVI AL 31 DICEMBRE 1991
(MILIONI DI LIRE)

	RESIDUI PROVENIENTI DA		ESERCIZI PRECEDENTI		RESIDUI DI NUOVA FORMAZIONE (COMPETENZA 1991)		TOTALE RESIDUI AL 31 DICEMBRE 1991 (G=E+F)
	CONSISTENZA AL 1 GENNAIO 1991 (A)	VARIAZIONI (B)	ACCERTATI AL 31 DICEMBRE 1991 (C=A+B)	PAGATI NEL 1991 (D)	RIMASTI DA PAGARE AL 31 DICEMBRE 1991 (E)	AL 31 DICEMBRE 1991 (F)	
CATEGORIA VI - INTERESSI							
MINISTERO DEL TESORO	3.971.644	-17.242	3.954.402	2.994.727	959.675	3.753.659	4.713.334
MINISTERO DELLE FINANZE	643.975	-162.342	481.633	342.376	139.257	293.772	433.029
TOTALE DELLA CATEGORIA VI	4.615.619	-179.584	4.436.035	3.337.103	1.098.932	4.047.431	5.146.363
CATEGORIA VII - POSTE CORRETTIVE E COMPENSATIVE DELLE ENTRATE							
MINISTERO DEL TESORO	2.967	-50	2.917	1.935	982	717	1.699
MINISTERO DELLE FINANZE	1.674.241	267.578	1.941.819	1.460.160	481.660	899.694	1.381.354
MINISTERO DEI TRASPORTI	1.555	-683	872	130	742	127	869
MINISTERO DELLA DIFESA	51	-	51	48	2	16	18
MINISTERO DELL'INDUSTRIA, DEL COMMERCIO E DELL'ARTIGIANATO	3.472	-	3.472	3.442	29	16	45
MINISTERO DEL COMMERCIO CON L'ESTERO	2	-	2	2	-	1	1
MINISTERO DELLA SANITA'	92	-	92	35	58	30	88
MINISTERO PER I BENI CULTURALI E AMBIENTALI	28	-10	18	17	1	34	35
TOTALE DELLA CATEGORIA VII	1.682.408	266.835	1.949.243	1.465.769	483.474	900.635	1.384.109
CATEGORIA VIII - AMMORTAMENTI							
MINISTERO DELLE FINANZE	431.308	-215.654	215.654	-	215.654	215.654	431.308
TOTALE DELLA CATEGORIA VIII	431.308	-215.654	215.654	-	215.654	215.654	431.308

SEQUE. ALLEGATO N SVILUPPO PER MINISTERI E PER VOCI ECONOMICHE
DEI RESIDUI PASSIVI AL 31 DICEMBRE 1991 (MILIONI DI LIRE)

	RESIDUI		PROVENIENTI DA ESERCIZI PRECEDENTI		RESIDUI DI NUOVA FORMAZIONE (COMPETENZA 1991)		TOTALE RESIDUI AL 31 DICEMBRE 1991 (G+E+F)
	CONSISTENZA AL 1 GENNAIO 1991 (A)	VARIAZIONI (B)	ACCERTATI AL 31 DICEMBRE 1991 (C=A+B)	PAGATI NEL 1991 (D)	RIMASTI DA PAGARE AL 31 DICEMBRE 1991 (E)	(F)	
CATEGORIA IX - SOMME NON ATTRIBUIBILI							
PRESIDENZA DEL CONSIGLIO DEI MINISTRI	72.495	-2.010	70.485	50.868	19.618	103.456	123.074
MINISTERO DEL TESORO	15.774	-35	15.739	1.054	14.685	377.502	392.187
MINISTERO DELLE FINANZE	2.541	929	3.470	2.908	563	5.975	6.538
MINISTERO DI GRAZIA E GIUSTIZIA	4.223	-444	3.779	2.128	1.651	497	2.148
MINISTERO DEGLI AFFARI ESTERI	22	-	22	21	1	9	10
MINISTERO DELLA PUBBLICA ISTRUZIONE	906	-26	880	592	289	1.045	1.334
MINISTERO DELL'INTERNO	3.354	-126	3.228	3.214	14	7.257	7.271
MINISTERO DEI LAVORI PUBBLICI	679	-37	642	579	64	3.398	3.462
MINISTERO DEI TRASPORTI	5.604	-1	5.603	292	5.311	8.567	13.878
MINISTERO DELLA DIFESA	20.280	-44	20.236	18.753	1.483	5.194	6.677
MINISTERO DELL'AGRICOLTURA E DELLE FORESTE	13	-1	12	4	8	5	13
MINISTERO DELL'INDUSTRIA, DEL COMMERCIO E DELL'ARTIGIANATO	65	-1	64	62	2	37	39
MINISTERO DEL LAVORO E DELLA PREVIDENZA SOCIALE	69	-2	67	44	23	69	92
MINISTERO DEL COMMERCIO CON L'ESTERO	-	-	-	-	-	1	1
MINISTERO DELLA MARINA MERCANTILE	12	-	12	12	-	97	97
MINISTERO DELLA SANITA'	34	-7	27	27	-	233	233
MINISTERO DEL TURISMO E DELLO SPETTACOLO	-	-	-	-	-	-	-
MINISTERO PER I BENI CULTURALI E AMBIENTALI	277	-2	275	254	21	1.365	1.386
MINISTERO DELL'AMBIENTE	-	-	-	-	-	31	31
MINISTERO DELL'UNIVERSITA' E DELLA RICERCA SCIENTIFICA E TECNOLOGICA	1.902	-	1.902	1.503	398	2.841	3.239
TOTALE DELLA CATEGORIA IX	128.250	-1.807	126.443	82.315	44.131	517.579	561.710
TOTALE DEL TITOLO I	59.229.921	-3.724.264	55.505.657	39.248.890	16.256.767	43.499.767	59.736.534

SEQUE: ALLEGATO M SVILUPPO PER MINISTERI E PER VOCI ECONOMICHE DEI RESIDUI PASSIVI AL 31 DICEMBRE 1991 (MILIONI DI LIRE)

	RESIDUI		PROVENIENTI DA		ESERCIZI		PRECEDENTI		RESIDUI DI		TOTALE RESIDUI AL 31 DICEMBRE 1991 (G=E+F)
	CONSISTENZA AL 1 GENNAIO 1991 (A)	VARIAZIONI AL 31 DICEMBRE 1991 (C=A+B)	(B)	ACCERTATI AL 31 DICEMBRE 1991 (C=A+B)	PAGATI NEL 1991 (D)	RIMASTI DA PAGARE AL 31 DICEMBRE 1991 (E)	NUOVA FORMAZIONE (COMPETENZA 1991) (F)	(G)			
TITOLO II - SPESE IN CONTO CAPITALE											
CATEGORIA X - BENI ED OPERE IMMOBILIARI A CARICO DIRETTO DELLO STATO PRESIDENZA DEL CONSIGLIO DEI MINISTRI											
MINISTERO DELLE FINANZE	1.510.522	-127.167	-115	152.005	18.547	133.658	12.211	145.869			
MINISTERO DI GRAZIA E GIUSTIZIA	341.662	-39.522	-564	3.493	2.644	848	13.470	366.051			
MINISTERO DEGLI AFFARI ESTERI	4.057	-	-	10	10	-	-	14.318			
MINISTERO DELLA PUBBLICA ISTRUZIONE	10	-	-	10	10	-	-	-			
MINISTERO DELL'INTERNO	38.453	-	-	38.453	28.646	9.807	9.928	19.735			
MINISTERO DEI LAVORI PUBBLICI	7.281.304	-508.349	-508.349	6.772.955	2.470.072	4.302.883	1.697.498	6.000.381			
MINISTERO DEI TRASPORTI	1.927.012	-6.954	-6.954	1.920.058	308.374	1.611.684	301.742	1.913.426			
MINISTERO DELLA DIFESA	279.972	-2.699	-2.699	277.273	64.344	212.929	15.252	228.181			
MINISTERO DELL'AGRICOLTURA E DELLE FORESTE	723.230	-19.020	-19.020	704.210	216.740	487.469	306.700	794.169			
MINISTERO DELLA MARINA MERCANTILE	168.281	-191	-191	168.090	66.357	101.732	108.832	210.564			
MINISTERO PER I BENI CULTURALI E AMBIENTALI	1.338.996	-8.875	-8.875	1.330.121	438.570	891.551	364.856	1.256.407			
MINISTERO DELL'AMBIENTE	186.522	-15.046	-15.046	171.476	143	171.332	85.700	257.032			
MINISTERO DELL'UNIVERSITA' E DELLA RICERCA SCIENTIFICA E TECNOLOGICA	24.980	-	-	24.980	-	24.980	3.000	27.980			
TOTALE DELLA CATEGORIA X	13.777.121	-728.502	-728.502	13.048.619	4.392.479	8.656.137	3.519.303	12.175.440			

SEGUÈ: ALLEGATO N

SVILUPPO PER MINISTERI E PER VOCI ECONOMICHE
DEI RESIDUI PASSIVI AL 31 DICEMBRE 1991

(MILIONI DI LIRE)

	RESIDUI PROVENIENTI DA ESERCIZI PRECEDENTI		RESIDUI DI NUOVA FORMAZIONE (COMPETENZA 1991)		TOTALE RESIDUI AL 31 DICEMBRE 1991 (O=E+F)		
	CONSISTENZA AL 1 GENNAIO 1991 (A)	VARIAZIONI (B)	ACCERTATI AL 31 DICEMBRE 1991 (C=A+B)	PAGATI NEL 1991 (D)		RIMASTI DA PAGARE AL 31 DICEMBRE 1991 (E)	
CATEGORIA XI - BENI MOBILI, MACCHINE ED ATTREZZATURE TECNICO-SCIENTIFICHE A CARICO DIRITTO DELLO STATO PRESIDENZA DEL CONSIGLIO DEI MINISTRI	140.469	-	140.469	56.946	83.523	17.713	101.236
MINISTERO DI GRAZIA E GIUSTIZIA	174.122	-4.191	169.931	98.579	71.352	148.029	219.381
MINISTERO DEI LAVORI PUBBLICI	543	-97	446	400	46	1	47
MINISTERO DEI TRASPORTI	10.463	-73	10.390	5.429	4.961	3.888	8.849
MINISTERO DELLA DIFESA	423.702	-14.073	409.629	205.268	204.361	127.998	532.359
MINISTERO DELL'INDUSTRIA, DEL COMMERCIO E DELL'ARTIGIANATO	6	-	6	-	6	21	27
MINISTERO DEL LAVORO E DELLA PREVIDENZA SOCIALE	110.961	-537	110.424	23.910	86.515	41.943	128.458
MINISTERO DELLA MARINA MERCANTILE	108.737	-8.443	100.294	35.520	64.774	23.279	88.053
MINISTERO DELLA SANITA'	27.361	-1.767	25.594	10.533	15.061	12.644	27.705
MINISTERO DEL TURISMO E DELLO SPETTACOLO	35.705	-	35.705	-	35.705	-	35.705
MINISTERO PER I BENI CULTURALI E AMBIENTALI	2.491	-13	2.478	2.223	255	2.574	2.829
MINISTERO DELL'AMBIENTE	114.000	-126	113.874	-	113.874	5.000	118.874
TOTALE DELLA CATEGORIA XI	1.148.560	-29.320	1.119.240	438.808	680.433	383.090	1.063.523

SEGRE: ALLEGATO N
 SVILUPPO PER MINISTERI E PER VOCI ECONOMICHE
 DEI RESIDUI PASSIVI AL 31 DICEMBRE 1991
 (MILIONI DI LIRE)

	RESIDUI		PROVENIENTI DA		ESERCIZI		PRECEDENTI		RESIDUI DI		TOTALE RESIDUI AL 31 DICEMBRE 1991 (G+E+F)
	CONSISTENZE AL 1 GENNAIO 1991 (A)	VARIAZIONI 1991 (B)	ACCERTATI AL 31 DICEMBRE 1991 (C+A+B)	PAGATI NEL 1991 (D)	IRIMASTI DA PAGARE AL 31 DICEMBRE 1991 (E)	NUOVA FORMAZIONE (COMPETENZA 1991) (F)					
CATEGORIA XII - TRASFERIMENTI											
PRESIDENZA DEL CONSIGLIO DEI MINISTRI	1.049.008	-36.491	1.012.517	177.614	834.903	404.517	1.239.420				
MINISTERO DEL TESORO	10.155.493	-1.863.119	8.272.374	4.818.266	3.454.108	4.631.239	7.885.347				
MINISTERO DELLE FINANZE	21.296	-	21.296	21.296	-	6.511	6.511				
MINISTERO DEL BILANCIO E DELLA PROGRAMMAZIONE ECONOMICA	2.799.474	-84.540	2.714.934	1.650.116	1.064.819	1.632.366	2.497.185				
MINISTERO DI GRAZIA E GIUSTIZIA	14.898	-659	14.239	5.769	10.470	1.598	12.068				
MINISTERO DELLA PUBBLICA ISTRUZIONE	7.430	-1.180	6.250	1.592	4.658	40	4.698				
MINISTERO DELL'INTERNO	3.522.907	-208.214	3.314.693	1.110.637	2.204.056	1.601.026	3.805.082				
MINISTERO DEI LAVORI PUBBLICI	1.663.944	-212.853	1.451.091	265.718	1.185.372	498.814	1.684.186				
MINISTERO DEI TRASPORTI	1.168.538	-14.460	1.154.078	343.204	810.874	521.090	1.331.964				
MINISTERO DELLA DIFESA	7.158	-1.075	6.083	4.723	1.360	4.282	5.642				
MINISTERO DELL'AGRICOLTURA E DELLE FORESTE	3.638.287	-322.944	3.315.343	618.501	2.696.842	925.310	3.622.152				
MINISTERO DELL'INDUSTRIA, DEL COMMERCIO E DELL'ARTIGIANATO	4.323.040	-355.865	3.967.175	1.261.487	2.505.689	1.515.869	4.021.558				
MINISTERO DEL LAVORO E DELLA PREVIDENZA SOCIALE	159.125	-1.636	157.489	8.239	149.250	32.619	181.869				
MINISTERO DEL COMMERCIO CON L'ESTERO	-	-	-	-	-	7.000	7.000				
MINISTERO DELLA MARINA MERCANTILE	1.414.031	-95.863	1.318.168	766.315	551.853	762.857	1.314.710				
MINISTERO DELLE PARTECIPAZIONI STATALI	558.520	-	558.520	222.321	336.199	19.983	356.182				
MINISTERO DELLA SANITA'	106.128	-	106.128	35.842	70.287	354.476	424.763				
MINISTERO DEL TURISMO E DELLO SPETTACOLO	906.580	-9.683	896.897	369.009	527.888	360.293	888.181				
MINISTERO PER I BENI CULTURALI E AMBIENTALI	662.455	-1.766	660.689	163.792	496.897	163.545	660.442				
MINISTERO DELL'AMBIENTE	2.556.590	-1.773	2.554.817	76.761	2.478.056	649.300	3.125.356				
MINISTERO DELL'UNIVERSITA' E DELLA RICERCA SCIENTIFICA E TECNOLOGICA	1.112.098	-1.219	1.110.879	473.308	637.570	633.074	1.270.644				
TOTALE DELLA CATEGORIA XII	55.825.000	-3.413.340	52.411.660	12.392.510	20.019.151	14.325.809	34.344.960				

SEQUE: ALLEGATO N SVILUPPO PER MINISTERI E PER VOCI ECONOMICHE
DEI RESIDUI PASSIVI AL 31 DICEMBRE 1991 (MILIONI DI LIRE)

	RESIDUI			PROVENIENTI DA ESERCIZI PRECEDENTI		RESIDUI DI NUOVA FORMAZIONE AL 31 DICEMBRE 1991		TOTALE RESIDUI AL 31 DICEMBRE 1991 (G=E+F)
	CONSISTENZA AL 1 GENNAIO 1991 (A)	VARIAZIONI AL 31 DICEMBRE 1991 (B)	ACCERTATI AL 31 DICEMBRE 1991 (C=A+B)	PAGATI NEL 1991 (D)	RIMASTI DA PAGARE AL 31 DICEMBRE 1991 (E)	RESIDUI DA FORMAZIONE AL 31 DICEMBRE 1991 (F)		
CATEGORIA XIII - PARTECIPAZIONI AZIONARIE E CONFERIMENTI								
MINISTERO DEL TESORO	169.399	-2.644	166.755	118.513	48.243	157.663	205.906	
MINISTERO DELL'INDUSTRIA, DEL COMMERCIO E DELL'ARTIGIANATO	20.000	-	20.000	10.000	10.000	-	10.000	
MINISTERO DEL COMMERCIO CON L'ESTERO	50.000	-	50.000	50.000	-	100.000	100.000	
MINISTERO DELLE PARTECIPAZIONI STATALI	775.000	-	775.000	625.000	150.000	200.000	350.000	
TOTALE DELLA CATEGORIA XIII	1.014.399	-2.644	1.011.755	803.513	208.243	457.663	665.906	
CATEGORIA XIV - CONCESSIONE DI CREDITI ED ANTICIPAZIONI PER FINALITA' PRODUTTIVE								
MINISTERO DEL TESORO	142.436	-14.068	128.368	78.403	49.965	160.553	210.518	
MINISTERO DELL'UNIVERSITA' E DELLA RICERCA SCIENTIFICA E TECNOLOGICA	3.864.208	-806.818	3.057.390	194.107	2.863.283	330.000	3.193.283	
TOTALE DELLA CATEGORIA XIV	4.006.644	-820.886	3.185.758	272.510	2.913.248	490.553	3.403.801	
CATEGORIA XV - CONCESSIONE DI CREDITI ED ANTICIPAZIONI PER FINALITA' NON PRODUTTIVE.								
PRESIDENZA DEL CONSIGLIO DEI MINISTRI	150.092	-	150.092	150.092	-	2.500	2.500	
MINISTERO DEL TESORO	3.508.196	-1.228.969	2.279.227	2.151.940	127.287	1.809.565	1.936.852	
TOTALE DELLA CATEGORIA XV	3.658.288	-1.228.969	2.429.319	2.302.032	127.287	1.812.065	1.939.352	
CATEGORIA XVI - SOMME NON ATTRIBUIBILI								
MINISTERO DEL BILANCIO E DELLA PROGRAMMAZIONE ECONOMICA	100.000	-	100.000	-	100.000	-	100.000	
MINISTERO DEL LAVORO E DELLA PREVIDENZA SOCIALE	123.969	-	123.969	-	123.969	-	123.969	
TOTALE DELLA CATEGORIA XVI	223.969	-	223.969	-	223.969	-	223.969	
TOTALE DEL TITOLO II	59.653.981	-6.235.661	53.418.320	20.601.852	32.816.468	20.988.483	53.816.931	
TITOLO III - RIMBORSO DI PRESTITI								
MINISTERO DEL TESORO	864.093	-631.560	232.533	134.166	98.367	376.874	475.261	
TOTALE DEL TITOLO III	864.093	-631.560	232.533	134.166	98.367	376.874	475.261	
TOTALE GENERALE	119.747.995	-10.579.485	109.168.510	59.984.908	49.183.602	64.865.124	114.048.726	

ALLEGATO O

**RELAZIONI SUI RESIDUI PASSIVI
DELLE AMMINISTRAZIONI E AZIENDE AUTONOME**

(Art. 10 legge n. 951 del 1977)

1. - MONOPOLI DI STATO

RELAZIONE SUI RESIDUI PASSIVI

AL 31 DICEMBRE 1991

Tra la normativa sulla gestione dei residui riguardante il bilancio dell'Amministrazione Autonoma dei Monopoli di Stato e quella delle altre Amministrazioni dirette dello Stato sussistono notevoli differenze dalle quali non può prescindere ai fini di una corretta analisi in ordine alla formazione ed allo smaltimento degli stessi.

La peculiare natura della attività svolta dall'Amministrazione in parola, nonché le caratteristiche strutturali del suo bilancio, hanno infatti rese necessarie deroghe ai normali tempi di conservazione dei residui e l'adozione di particolari disposizioni legislative atte a consentire, per alcuni capitoli di parte corrente, il mantenimento in bilancio delle somme non erogate entro l'esercizio finanziario e la loro utilizzazione per le spese da effettuare negli anni successivi (legge n. 268/1912 per il capitolo 191, legge n. 25/1986 per il capitolo 193, legge n. 217/1971 per il capitolo 1001).

In tale complesso normativo si inserisce, inoltre, la legge 22 dicembre 1977, n. 951 che ha, in pratica, lasciato in vigore il regime di conservazione dei residui passivi così come disciplinato dall'art. 36 della legge di contabilità generale dello Stato nel testo modificato dal D.P.R. 30 giugno 1972, n. 627.

Aggiungasi, infine, che la necessità di versare ad un apposito capitolo di entrata le eventuali economie accertate sui residui stessi, determina il prolungamento di un anno del loro termine di conservazione in bilancio.

Tanto premesso, si illustrano qui di seguito le risultanze dell'esame dei dati relativi alla gestione dei residui per l'anno 1991 analiticamente riportati negli allegati prospetti.

Al 31 dicembre 1991, i residui passivi sono risultati pari a complessivi 1.875.405,2 milioni di cui 1.192.944,9 milioni provenienti dalla gestione di competenza e milioni 682.460,3 provenienti da esercizi precedenti. Di questi ultimi, 307.783,0 milioni rappresentano residui di stanziamento, 112.297,7 milioni residui propri per spese in conto capitale, 167.889,9 milioni derivano da impegni di parte corrente e 94.489,7 concernono le gestioni speciali.

Va altresì evidenziato che nel predetto importo di complessivi 682.460,3 milioni, 8.227,1 milioni rappresentano economie accertate alla chiusura dell'esercizio che saranno versate in entrata nel corso del 1992.

Relativamente ai residui di nuova formazione va rilevato che dei 1.192.944,9 milioni (pari al 37,06% delle spese impegnate), milioni 80.812,8 si riferiscono a spese in conto capitale, milioni 1.037.555,3 a spese correnti, milioni 310,8 alla Gestione Speciale Dopolavoro e milioni 74.266 alla gestione delle Lotterie nazionali.

I residui di stanziamento ammontano complessivamente a 486.791,7 milioni (51.923,8 del conto capitale, 434.561,1 sui capitoli 191 e 193 di parte corrente e 306,8 relativi al capitolo 1001 della Gestione Speciale Dopolavoro) con una incidenza sul totale delle somme impegnate del 15,12% e su quello del rimasto da pagare del 40,80%.

Dalla presente disamina emerge che, al netto delle gestioni speciali, la consistenza dei residui passivi dell'Amministrazione dei Monopoli ha subito, nel corso della gestione, un incremento di oltre 284,59 miliardi passando dai 1.421,38 miliardi del 1990 ai 1.705,97 al 31 dicembre 1991 (allegato 1).

Va però sottolineato che sull'entità dei residui accertati al 31 dicembre 1991 ha inciso il notevole ritardo con il quale si è perfezionato il provvedimento di assestamento del bilancio che non ha consentito di disporre in tempo utile l'emissione dei relativi titoli di pagamento, specie in considerazione del prevalente sistema di erogazione della spesa attraverso gli Organi decentrati.

Inoltre, sull'ammontare dei residui ha influito in misura considerevole anche il trasporto al nuovo esercizio di pagamenti per ben 23.257,5 milioni disposti nell'anno in parola ma non contabilizzati in tempo utile dalle Sezioni di Tesoreria Provinciale dello Stato a causa delle agitazioni sindacali del personale della Banca d'Italia.

E' altresì da considerare la non indifferente entità di quei residui che potrebbero definirsi "strutturali", connessi cioè ai tempi tecnici di determinazione dei corrispondenti elementi di impegno, quali l'ammortamento (45.000 milioni), il versamento al Tesoro delle somme recuperate dall'INPS (36.699,5 milioni), il saldo delle fatture relative all'acquisto di tabacchi lavorati C.E.E. connesse alle vendite degli stessi effettuate nell'ultimo periodo dell'anno (251.371,3 milioni) e l'impegno a pareggio dell'avanzo di gestione (67.712 milioni) per il successivo versamento al bilancio dei Monopoli per 714,1 milioni ad esaurimento dell'autorizzazione di £. 120 miliardi di cui alla legge 14/8/74 n. 380. ed a quello dello Stato per i restanti 66.997,9 miliardi.

Da quanto precede, si evince che la effettiva consistenza dei residui propri di gestione si presenta quindi sensibilmente contenuta.

Circa infine il processo di smaltimento dei residui passivi, l'esame dei dati riportati nei prospetti 2) e 3) conferma sia l'assoluta provvisorietà della loro formazione, considerato che in larga misura (media ponderata di oltre il 75,5%) vengono pagati nell'esercizio immediatamente successivo - allegato 3 -, sia il fatto che buona parte (75,42%) delle somme provenienti da esercizi precedenti quello di competenza attengono a spese in conto capitale (33,83%), a residui di stanziamento sui capitoli di parte corrente (27,69%) ed a residui delle gestioni speciali Dopolavoro e Lotterie (13,90%) - allegato 2.

ALLEGATO N. 1
 AMMINISTRAZIONE DEI MONOPOLI DI STATO
 Ripartizione dei residui passivi al 31 dicembre 1991 classificati per voci economiche (propri P, stanziamento S, complessivi T)
 (in milioni di lire)

A G G R E G A T I	RESIDUI PROVENIENTI DA ESERCIZI PRECEDENTI										RESIDUI DI NUOVA FORMAZIONE	TOTALE
	CONSISTENZA AL 1° GENN. 1991		VARIAZIONI		ACCERTATI AL 31 DIC. 1991		PAGATI NEL 1991		RIMASTI DA PAGARE			
	1	2	3 = 1+2	4	5 = 3-4	6	7 = 5+6					
TITOLO I - SPESE CORRENTI												
Categ. I - Personale in attività di servizio	P	71.274,4	-	71.274,4	67.115,7	4.158,7	70.425,2	74.583,9				
	S	-	-	-	-	-	-	-				
	T	71.274,4	-	71.274,4	67.115,7	4.158,7	70.425,2	74.583,9				
Categ. II - Personale in quiescenza	P	81,8	-	81,8	80,2	1,6	73,0	74,6				
	S	-	-	-	-	-	-	-				
	T	81,8	-	81,8	80,2	1,6	73,0	74,6				
Categ. III - Acquisto di beni e servizi	P	302.034,7	+ 40.365,9	342.400,6	178.786,1	163.614,5	381.606,7	945.221,2				
	S	564.063,9	- 40.365,9	523.698,0	334.782,5	188.915,5	434.561,1	623.476,6				
	T	866.098,6	-	866.098,6	513.568,6	352.530,0	816.167,8	1.168.697,8				
Categ. IV - Trasferimenti	P	20.160,8	-	20.160,8	20.046,7	114,1	69.060,0	69.174,1				
	S	-	-	-	-	-	-	-				
	T	20.160,8	-	20.160,8	20.046,7	114,1	69.060,0	69.174,1				
Categ. V - Interessi	P	-	-	-	-	-	-	-				
	S	-	-	-	-	-	-	-				
	T	-	-	-	-	-	-	-				
Categ. VI - Poste correttive e compensative delle entrate	P	55.477,8	-	55.477,8	55.477,8	-	36.811,9	36.811,9				
	S	-	-	-	-	-	-	-				
	T	55.477,8	-	55.477,8	55.477,8	-	36.811,9	36.811,9				
Categ. VII - Ammortamenti	P	40.000,0	-	40.000,0	40.000,0	-	45.000,0	45.000,0				
	S	-	-	-	-	-	-	-				
	T	40.000,0	-	40.000,0	40.000,0	-	45.000,0	45.000,0				
Categ. VIII - Somme non attribuibili	P	95,7	- 0,1	95,6	94,6	1,0	17,4	18,4				
	S	-	-	-	-	-	-	-				
	T	95,7	- 0,1	95,6	94,6	1,0	17,4	18,4				
TOTALE TITOLO I												
	P	489.125,2	+ 40.365,8	529.491,0	361.601,1	167.889,9	602.994,2	770.884,1				
	S	564.063,9	- 40.365,9	523.698,0	334.782,5	188.915,5	434.561,1	623.476,6				
	T	1.053.189,1	- 0,1	1.053.189,0	696.383,6	356.805,4	1.037.555,3	1.394.360,7				

AMMINISTRAZIONE DEI MONOPOLI DI STATO
 Ripartito dei residui passivi al 31 dicembre 1991 classificate per voci economiche (propri P, stanziamento S, complessivi T)
 (in milioni di lire)

ALLEGATO N. 1

A G G R E G A T I	RESIDUI PROVENIENTI DA ESERCIZI PRECEDENTI						RESIDUI DI NUOVA FORMAZIONE	TOTALE
	CONSISTENZA AL 1° GENN. 1991	VARIAZIONI	ACCERTATI AL 31 DIC. 1991	PACATI NEL 1991	RIMASTI DA PAGARE			
	1	2	3 + 1+2	4	5 = 3-4	6		
<u>TIPOLO II - SPESE IN C/CAPITALE</u>								
Categ. IX - Costituzione di capitali fissi	P 118.059,6	+ 89.893,6	207.953,2	95.655,5	112.297,7	28.889,0	141.186,7	
	S 215.136,5	- 89.893,6	125.242,9	6.735,4	118.507,5	51.923,8	170.431,3	
	T 333.196,1	-	333.196,1	102.390,9	230.805,2	80.812,8	311.618,0	
Categ. XI - Partecipazioni azionarie	P 35.000,0	-	35.000,0	35.000,0	-	-	-	
	S -	-	-	-	-	-	-	
	T 35.000,0	-	35.000,0	35.000,0	-	-	-	
<u>TOTALE TIPOLO II</u>	P 153.059,6	+ 89.893,6	242.953,2	130.655,5	112.297,7	28.889,0	141.186,7	
	S 215.136,5	- 89.893,6	125.242,9	6.735,4	118.507,5	51.923,8	170.431,3	
	T 368.196,1	-	368.196,1	137.390,9	230.805,2	80.812,8	311.618,0	
<u>TOTALI TIPOLO I e II</u>	P 642.184,8	+ 130.259,4	772.444,2	492.256,6	280.187,6	631.883,2	912.070,8	
	S 779.200,4	- 130.259,5	648.940,9	341.517,9	307.423,0	486.484,9	793.907,9	
	T 1.421.385,2	- 0,1	1.421.385,1	833.774,5	587.610,6	1.118.368,1	1.705.978,7	
Rimborso di prestiti	P -	-	-	-	-	-	-	
	S -	-	-	-	-	-	-	
	T -	-	-	-	-	-	-	
Gestioni Speciali ed Autonome	P 267.255,8	- 87,6	267.168,2	172.678,5	94.489,7	74.270,0	168.759,7	
	S 776,5	- 102,4	674,1	314,1	360,0	306,8	666,8	
	T 268.032,3	- 190,0	267.842,3	172.992,6	94.849,7	74.576,8	169.426,3	
<u>IN COMPLESSO</u>	P 909.440,6	+ 130.171,8	1.039.612,4	664.935,1	374.677,3	706.153,2	1.080.830,5	
	S 779.976,9	- 130.361,9	649.615,0	341.832,0	307.783,0	486.791,7	794.574,7	
	T 1.689.417,5	- 190,1	1.689.227,4	1.006.767,1	682.460,3	1.192.944,9	1.875.405,2	

ALLEGATO N°2

AMMINISTRAZIONE DEI MONOPOLI DI STATO

Residui passivi al 31 dicembre 1991 classificati per voci economiche e per esercizio di provenienza (propri P, stanziamento S, complessivi T)
(milioni di lire)

A G G R E G A T I	ESERCIZI DI PROVENIENZA								TOTALE
	1986 e preced.	1987	1988	1989	1990	1991			
IILO I - SPESE CORRENTI									
Categ. I - Personale in attività di servizio	P	-	-	2.749,1	1.409,6	70.425,2			74.583,9
	S	-	-	-	-	-			-
	T	-	-	2.749,1	1.409,6	70.425,2			74.583,9
Categ. II - Personale in quiescenza	P	-	-	1,6	-	73,0			74,6
	S	-	-	-	-	-			-
	T	-	-	1,6	-	73,0			74,6
Categ. III - Acquisto di beni e servizi	P	5.034,7	3.740,1	6.740,4	13.502,6	381.606,7			545.221,2
	S	251,2	222,0	2.751,5	7.106,2	178.584,6			623.476,6
	T	5.285,9	3.962,1	9.491,9	20.608,8	560.191,3			1.168.697,8
Categ. IV - Trasferimenti	P	-	-	-	10,6	69.060,0			69.174,1
	S	-	-	-	-	-			-
	T	-	-	-	10,6	69.060,0			69.174,1
Categ. V - Interessi	P	-	-	-	-	-			-
	S	-	-	-	-	-			-
	T	-	-	-	-	-			-
Categ. VI - Poste correttive e compensative delle entrate	P	-	-	-	-	-			-
	S	-	-	-	-	-			-
	T	-	-	-	-	-			-
Categ. VII - Ammortamenti	P	-	-	-	-	36.811,9			36.811,9
	S	-	-	-	-	36.881,9			36.811,9
	T	-	-	-	-	45.000,0			45.000,0
Categ. VIII - Somme non attribuibili	P	-	-	-	0,7	45.000,0			45.000,0
	S	-	-	-	-	17,4			18,4
	T	-	-	-	0,7	17,4			18,4
TOTALE IILO I	P	5.034,7	3.740,1	6.740,4	16.268,6	136.110,1			270.884,1
	S	251,2	222,0	2.751,5	7.106,2	178.584,6			623.476,6
	T	5.285,9	3.962,1	9.491,9	23.370,8	314.694,7			1.394.360,7

ALLEGATO N. 2

AMMINISTRAZIONE DEI MONOPOLI DI STATO

Residui passivi al 31 dicembre 1991 classificati per voci economiche e per esercizio di provenienza (propri P, stanziamento S, complessivi T)
(milioni di lire)

A G G R E G A T I	ESERCIZI DI PROVENIENZA						TOTALE
	1986 e preced.	1987	1988	1989	1990	1991	
TITOLO II - SPESE IN C/CAPITALE							
Categ. IX - Costituzione di capitali fissi							
P	26.966,5	2.080,9	13.454,8	15.054,7	54.740,8	28.889,0	141.186,7
S	393,4	1.594,1	26.737,8	7.229,0	82.553,2	51.923,8	170.431,3
T	27.359,9	3.675,0	40.192,6	22.283,7	137.294,0	80.812,8	311.618,0
Categ. XI - Partecipazioni Azionarie							
P	-	-	-	-	-	-	-
S	-	-	-	-	-	-	-
T	-	-	-	-	-	-	-
TOTALE TITOLO II							
P	26.966,5	2.080,9	13.454,8	15.054,7	54.740,8	28.889,0	141.186,7
S	393,4	1.594,1	26.737,8	7.229,0	82.553,2	51.923,8	170.431,3
T	27.359,9	3.675,0	40.192,6	22.283,7	137.294,0	80.812,8	311.618,0
TOTALE TITOLI I e II							
P	32.001,2	5.821,0	20.195,2	31.319,3	190.850,9	631.883,2	912.070,8
S	644,6	1.816,1	29.489,3	14.335,2	261.137,8	486.484,9	793.907,9
T	32.645,8	7.637,1	49.684,5	45.654,5	451.988,7	1.118.368,1	1.705.978,7
Rimborso di Prestiti							
P	-	-	-	-	-	-	-
S	-	-	-	-	-	-	-
T	-	-	-	-	-	-	-
Gestioni Speciali ed Autonome							
P	-	-	-	28.094,0	66.395,7	74.270,0	168.759,7
S	-	-	-	-	360,0	306,8	666,8
T	-	-	-	28.094,0	66.755,7	74.576,8	169.426,5
IN COMPLESSO							
P	32.001,2	5.821,0	20.195,2	59.413,3	237.246,6	706.153,2	1.080.830,5
S	644,6	1.816,1	29.489,3	14.335,2	261.497,8	486.791,7	794.574,7
T	32.645,8	7.637,1	49.684,5	73.748,5	518.744,4	1.192.944,9	1.875.405,2

AMMINISTRAZIONE DEI MONOPOLI DI STATO

Processo di smaltimento dei residui passivi

Allegato n. 3

E S E R C I Z I	Residui di nuova formazione	Aliquote pagate o eliminate negli esercizi					
		1986	1987	1988	1989	1990	1991
----- A) in milioni di lire -----							
1985 e precedenti	743.185,2	544.279,0	85.933,3	30.535,8	26.509,2	28.482,6	10.030,9
1986	463.300,0	-	284.920,9	78.647,8	66.437,8	12.348,4	5.717,6
1987	674.163,5	-	-	367.848,9	241.707,9	45.577,4	11.392,3
1988	745.839,4	-	-	-	358.633,9	292.232,9	45.288,1
1989	1.027.802,7	-	-	-	-	844.044,7	110.009,6
1990	1.343.263,1	-	-	-	-	-	824.518,6
----- B) in termini percentuali -----							
1985 e precedenti	743.185,2	73,24	11,57	4,10	3,56	3,83	1,35
1986	463.300,0	-	61,49	16,97	14,34	2,66	1,23
1987	674.163,5	-	-	54,56	35,85	6,76	1,69
1988	745.839,4	-	-	-	48,08	39,18	6,07
1989	1.027.802,7	-	-	-	-	82,12	10,70
1990	1.343.263,1	-	-	-	-	-	61,36

2. - AZIENDA NAZIONALE AUTONOMA DELLE STRADE

Con riferimento a quanto disposto dall'art.10 comma 2° della legge 22.12.1977 n°951, si trasmettono qui di seguito gli elementi conoscitivi più importanti in ordine alla formazione di residui passivi accertati al 31 dicembre 1991 e alle cause che li hanno determinati, nonché i prospetti nn.1, 2 e 3 redatti dalla Direzione di Ragioneria di questa Azienda contenenti gli elementi numerici per l'esame della gestione dei residui passivi provenienti da esercizi precedenti e di nuova formazione e del loro processo di smaltimento.

Così come per gli anni decorsi si richiama, per ragione di brevità, quanto già riferito a codesto Dicastero con nota aziendale del 22.8.1978 in ordine alle principali disposizioni di legge che consentono all'A.N.A.S., la conservazione delle somme in conto residui e la loro utilizzazione negli esercizi successivi).

Ciò premesso, si distinguono qui di seguito i residui passivi provenienti da esercizi precedenti da quelli di nuova formazione.

A) - Situazione dei residui passivi provenienti da esercizi precedenti

Il carico dei residui passivi propri relativi alla categoria 1a del titolo I (personale in attività di servizio) ammontava all'1.1.1991 a £.38.540.219318.=. Nel corso dell'anno 1991 sono stati effettuati pagamenti in conto residui per un ammontare di £.19.626.422.675.= e sono state operate economie per £.4.084.129.351.= per cui alla fine dell'anno 1991 le somme residue, provenienti da oneri precedenti a quelli di competenza, risultano ridotte a £.14.829.667.292.=.

Di detta somma £.1.633.394.230.= riguardano i residui afferenti il Cap.103, £.4.389.317.786.= i residui afferenti il Cap.102, e le restanti £.8.806.955.276.= i residui degli altri capitoli inclusi in detta categoria 1a.

Il carico dei residui passivi relativi alla categoria 3a del titolo I (acquisto di beni e servizi) ammontava al 1° gennaio 1991 per la maggior parte al Cap.503 ed in particolare a £.56.133.739.933.= per residui propri mentre quelli di stanziamento ascendono a £.76.178.969.232.=. Va segnalato che trattasi di un capitolo decentrato dove le procedure di spesa sono poste in essere dai compartimenti della viabilità. Si tratta nella specie di procedure di impegno e pagamento molto complesse e sono necessari tempi lunghi per produrre gli atti anche in relazione alle carenti strutture delle quali si avvalgono gli Uffici Periferici particolarmente deficitari sotto il profilo numerico e qualitativo del personale per lo più appartenente a carriere di concetto ed ausiliarie.

Al riguardo infatti si segnala che la suddetta cifra di £.76.178.969.232.= alla data del 10.6.1992 è risultata ridotta a £.31.742.502.507.=. Si tratta pertanto per l'Azienda di un fenomeno fisiologico connesso alla tipologia della spesa ed alla grave carenza di personale.

In particolare, sempre per quanto riguarda il Cap.503, nel corso dell'anno 1991 sono stati effettuati pagamenti in conto residui per un ammontare di £.50.501.814.322.= in maniera che al 31.12.1991 le somme provenienti da esercizi precedenti a quello di competenza risultavano, tenendo conto di un economia di £.3.231.685.=, pari a £.81.807.663.158.=.

Relativamente poi agli altri capitoli di spesa del titolo I° si segnala che l'ammontare dei residui propri ascende a £.41.706,2.= milioni mentre l'ammontare dei residui di stanziamento è di £.23.568.203.643.=.

Per quanto concerne poi la categoria 9a del titolo II dello stesso bilancio dell'A.N.A.S., relativa alle spese di investimento, la consistenza dei residui al 1° gennaio 1991 risulta ammontare quanto ai residui propri a £.7.567.723.655.552.= quanto ai residui di stanziamento a £.2.965.249.381.550.=.

La consistenza dei residui propri con i pagamenti effettuati nel corso del 1991 per complessive £.1.295.629,9.= milioni ha potuto essere ridotta alla fine dello stesso anno 1991 a £.272.024,8.= milioni.

Prima di esaminare le cause che possono influire sulla formazione dei residui va ricordato che per quanto riguarda l'A.N.A.S. la distinzione tra residui passivi propri (cioè, quelli relativi ad impegni già assunti e per i quali non si è già provveduto al pagamento) e residui impropri o di stanziamento (connessi ad assegnazioni di bilancio che non si sono concretizzate in formali impegni verso terzi) assume un significato del tutto particolare in relazione a situazioni diverse, anche di carattere normativo che contribuiscono a rallentare la spesa.

I fattori che influenzano di volta in volta singolarmente ovvero congiuntamente la dinamica della formazione dei residui passivi in questo settore operativo possono compendersi, per brevità di esposizione, essenzialmente nella complessità delle procedure amministrative che il progetto dell'opera pubblica deve seguire.

Per quanto attiene in particolare alle cause che riguardano l'"iter" procedurale, è ben noto che la struttura normativa portante degli essenziali momenti preparatori ed esecutivi degli appalti di opere pubbliche è contenuta in una legge ed in un regolamento quasi o ultra centenari: si tratta della legge 20. marzo 1865 n°2248, all. F, sui Lavori Pubblici e del regolamento 25 maggio 1895 n°350 per la direzione, la contabilità e la collaudazione delle opere pubbliche.

Al 1923 ed al 1924 risalgono poi rispettivamente la legge ed il regolamento per l'amministrazione del patrimonio e per la contabilità dello Stato che pure tanta rilevanza hanno nell'appalto delle opere pubbliche, e non soltanto con riferimento alle complesse e tutt'altro che agili norme che regolano la spesa.

A queste leggi fondamentali si sono negli anni a seguire aggiunte ed intrecciate leggi di contenuto episodico e frammentario. In particolare nell'ultimo decennio si è visto da un lato svilupparsi norme con intenti acceleratori e dall'altro invece e contemporaneamente norme tese ad una polverizzazione degli adempimenti procedurali adottate per la tutela sia delle autonomie locali che di altri interessi di primaria importanza, ma che in sede di pratica attuazione hanno dato vita ad una procedura complessa e disarmonica che rallenta esasperatamente l'azione amministrativa.

Non è questa la sede appropriata per ricordare in dettaglio i minuziosi adempimenti che devono intervenire da parte dei soggetti amministrativi e tecnici più diversi e disparati affinché si possa finalmente dare inizio alla costruzione di un'opera stradale o autostradale.

Ad ogni modo è sufficiente dire che, una volta elaborato il progetto di massima che definisce il tracciato, l'espletamento degli incombeni di ordine vincolistico che devono accompagnare il progetto esecutivo, prima che questo possa essere esaminato, approvato e dar luogo alla disposizione d'appalto, richiede nei casi più semplici dodici mesi, ai quali si devono aggiungere i tempi per l'espletamento delle procedure di gara.

Un recente strumento inteso ad accelerare le procedure di aggiudicazione delle opere pubbliche è rappresentato dalla legge 26.4.1989 n.155 (art.2/bis comma 3) che con carattere derogatorio e temporaneo, avrà scadenza al termine di quest'anno, sostituisce l'istruttoria tecnica con un criterio automatico di individuazione delle offerte anomale.

Si deve infine segnalare, nell'ambito della legislazione speciale dettata in vista dei campionati mondiali di calcio del 1990, una felice innovazione, destinata tuttavia ad operare esclusivamente nei limiti della legge 29.5.1989 n°205: con tale disposizione innovativa è stato per la prima volta realizzato il c.d. "sportello unico".

Con tale espressione si indica una soluzione da lungo tempo caldeggiata, che consente di raccogliere intorno ad un unico tavolo i rappresentanti di tutti i soggetti che in base alle norme vigenti debbono pronunciarsi sul progetto di un'opera pubblica, in modo che i pareri richiesti, le intese necessarie e le eventuali modifiche del progetto possano essere conseguite

simultaneamente, e non attraverso una lunga serie di successivi passaggi.

E' appena il caso di segnalare che nel 1990 il legislatore ha accolto le istanze da più parti presentate emanando la legge 27.8.1990 n.241 che tra l'altro istituzionalizza il ricorso allo strumento della conferenza dei servizi.

Il 1991 si caratterizza invece per il recepimento da parte del nostro ordinamento giuridico della direttiva 89/440/CEE il che è avvenuto con il Decreto Legislativo 19.12.1991, n°406.

Tale nuova normativa tende a rendere compatibile la citata Direttiva Comunitaria con il nostro sistema giuridico che in materia di lavori pubblici appare frammentario e complesso e comunque con caratteristiche proprie dissonanti dalla legislazione degli altri Stati appartenenti alla Comunità Europea specialmente per quanto concerne la pubblicità delle procedure di gara ed i sistemi di scelta del privato contraente.

Ma a prescindere dalle considerazioni afferenti alla complessità del procedimento amministrativo necessario per la conclusione e l'approvazione della fase progettuale e dell'affidamento dei lavori nella concreta situazione aziendale si segnala l'assoluta inesistenza di consistenze residuali di stanziamento in quanto tutte le somme, che sul piano ragionieristico-contabile sono ancora definite residui impropri, sono totalmente impegnate giuridicamente in quanto sono a fronte di contratti già stipulati ma non ancora formalizzati ovvero in corso di stipulazione. I lavori connessi, peraltro, risultano già affidati sotto le riserve di legge ed in conseguenza la situazione residuale è puremente apparente e non sostanziale.

Va ancora sottolineato, per quanto attiene ai residui propri, che tra le cause che rallentano la spesa delle somme stanziato, il costituirsi degli stessi è anche strettamente collegato alla complessità delle opere realizzate da questa Azienda la quale, attendendo ad attività costruttiva di considerevole mole, deve necessariamente porre in essere contratti di durata sovente eccedenti, ed in larga misura, il singolo esercizio finanziario e che si protraggono per più anni.

Infatti detti contratti comportano l'erogazione dei fondi, impegnati in un determinato esercizio, in due o più anni successivi, atteso che i pagamenti vengono effettuati con il tipico sistema contrattuale dello stato di avanzamento del

lavori, il quale è in definitiva una caratteristica forma di rateizzazione dell'erogazione dei fondi intesa a garantire l'Amministrazione, che paga il corrispettivo, solo successivamente alla acquisizione della controprestazione.

Di qui il carattere soltanto apparente che hanno i residui in senso proprio o formale nel settore operativo di questa Azienda (settore che è quello dei lavori relativi alle nuove costruzioni ovvero alla manutenzione ordinaria o straordinaria), atteso che siffatti residui sono fondi per i quali si è già provveduto alla spesa, pur restando gli stessi in bilancio al fine della concreta erogazione in connessione con la progressiva realizzazione delle opere appaltate e con i tempi tecnici indispensabili per la loro utilizzazione.

B) - Residui passivi di nuova formazione.

I residui propri formatisi durante l'esercizio 1991 ammontano a £.32.320.599.505.= e £.64.932.977.= rispettivamente per le categorie 1a e 2a del titolo I.

I residui della categoria 1a riguardano per £.6.695.516.014.= gli stipendi, per £.6.765.405.157.= il premio di produzione, per £.6.393.329.474.= il lavoro straordinario, per £.6.941.000.000.= il compenso incentivante, per £.3.049.916.465.= le missioni e per £.2.475.432.395.= i restanti capitoli.

Alla formazione dei residui stessi concorre pure la circostanza che il pagamento dell'ultima quota annuale delle competenze accessorie avviene normalmente nel nuovo esercizio a causa del notevole lasso di tempo occorrente ai Compartimenti della Viabilità per l'acquisizione dei dati necessari per la determinazione degli importi da corrispondere concernenti i numerosi dipendenti dislocati lungo la rete stradale.

Per quanto concerne poi l'acquisto di beni e servizi - titolo I - categoria 3a - i residui accertati alla chiusura dell'esercizio 1991 ammontano a £.53.709.004.954.= quanto ai residui di stanziamento ed a £.75.511.713.185.= quanto ai residui propri.

In ordine poi ai residui in conto capitale, la sola categoria 9a presenta residui di stanziamento per un ammontare di £.707.372,4 milioni e residui propri per £.2.914.632,2 milioni.

Deve osservarsi che il relativo fenomeno trova le proprie cause soprattutto nelle molteplici e variabili circostanze in

Tutto ciò promesso, si resta a disposizione di codesto Ministero per quanto altro possa occorrere in ordine alla redazione della relazione di residui passivi dell'A.N.A.S. accertati alla data 31.12.1991.

Si ringrazia.

ALLEGATO N. 1

A. IREDA NAZIONALE AUTONOMA DELLE STRADE

Riepilogo dei residui passivi al 31 dicembre 1991 classificati per voci economiche distinti in propri (P), di stanziamento (S) e complessivi (T)

ADEBITI	Residui provenienti da esercizi precedenti						Residui di nuova formazione	TOTALE
	(in milioni di lire)							
	Consistenza al 1.1.91	Variazioni	Accretati al 1.1.91	Pagati al 31.12.91	Rimasti da pagare			
1	2	3 = 1 + 2	4	5 = 3 - 4	6	7 = 5 + 6		
TITOLO I								
SPESE CORRENTI								
CATEGORIA I								
Personale in attività di servizio	P 38.540,2	4.084,1	34.456,1	19.636,4	14.829,6	39.330,6	47.150,2	
	S —	—	—	—	—	—	—	
T 38.540,2	4.084,1	4.456,1	19.636,4	14.829,6	14.829,6	39.330,6	47.150,2	
CATEGORIA II								
Personale in quiescenza	P 122,0	8,3	113,7	77,1	36,6	64,9	101,5	
	S —	—	—	—	—	—	—	
T 122,0	8,3	113,7	77,1	36,6	64,9	64,9	101,5	
CATEGORIA III								
Acquisto di beni e servizi	P 95.501,8	129,5	95.372,3	13.238,1	82.134,2	75.511,7	157.646,9	
	S 114.705,0	—	114.705,0	75.135,7	39.569,3	53.709,0	93.278,3	
T 210.206,8	129,5	210.077,3	88.373,8	121.703,5	121.703,5	129.220,7	250.924,2	
CATEGORIA IV								
Trasferimenti	P 1.942,6	—	1.942,6	239,4	1.703,2	135,7	1.838,9	
	S 784,4	—	784,4	323,5	460,9	841,6	1.302,5	
T 2.727,0	—	2.727,0	562,9	2.164,1	2.164,1	977,3	3.141,4	
CATEGORIA V								
Interessi	P —	—	—	—	—	—	—	
	T —	—	—	—	—	—	—	
S —	—	—	—	—	—	—	—	
T —	—	—	—	—	—	—	—	
CATEGORIA VI								
Poste correttive e compensative delle entrate	P 426,6	—	426,6	420,7	5,9	792,8	798,7	
	S 5.224,9	—	5.224,9	15,2	5.209,7	179,4	5.389,1	
T 5.651,5	—	5.651,5	435,9	5.215,6	5.215,6	972,2	6.187,8	

SECUE ALLEGATO N.1

AGGREGATI	Residui provenienti da esercizi precedenti						Residui di nuova formazione	TOTALE	
	Consistenza al 1.1.91		Variazioni	Accretati al 1.1.91		Pagati al 31.12.91			Restati da pagare
	1	2		3 = 1 + 2	4				
CATEGORIA VII Ammortamenti, rinvii e migliorie	P 3.800,0 S — T 3.800,0	— — —	3.800,0 — 3.800,0	— — —	— — —	— — —	3.800,0 — 3.800,0	3.800,0 — 3.800,0	
CATEGORIA VIII Somme non attribuibili	P 130.249,4 S 4.262,5 T 134.511,9	— — —	130.249,4 4.262,5 134.511,9	— — —	129.423,8 1.965,7 131.379,5	825,6 2.306,8 3.132,4	49.198,2 673,7 49.871,9	50.023,8 2.980,5 53.004,3	
TOTALE TITOLO I	P 270.582,6 S 124.976,9 T 395.559,5	4.222,0 — 4.222,0	166.825,5 174.976,9 341.337,5	— — —	166.825,5 77.430,1 244.255,6	99.535,1 47.546,8 147.081,9	161.970,3 55.403,7 217.374,0	261.505,4 102.950,5 364.455,9	
TITOLO II									
SPESA IN C/CAPITALE	P 7.567.723,6 S 2.965.249,4 T 10.532.973,0	68,9 — 68,9	7.567.654,7 2.965.249,4 10.532.904,1	— — —	1.295.629,9 2.342.831,2 3.638.461,1	6.272.024,8 622.418,2 6.894.443,0	2.914.632,2 707.372,4 3.622.004,6	9.186.657,0 1.329.790,6 10.516.447,6	
CATEGORIA X Trasferimenti	P 476.510,4 S 22.205,0 T 498.715,4	— — —	476.510,4 22.205,0 498.715,4	— — —	198.287,6 — 198.287,6	278.222,8 22.205,0 300.427,8	53.000,0 9.650,0 62.650,0	331.222,8 31.855,0 363.077,8	
CATEGORIA XI Partecipazioni azionarie e conferimenti	P — S 293,7 T 293,7	— — —	— 293,7 293,7	— — —	— — —	164,7 129,0 293,7	— — —	164,7 129,0 293,7	

Segue allegato n.1

ACCREGATI	Residui provenienti da esercizi precedenti						Residui di nuove formazione	TOTALE
	Consistenza al 1.1.91		Annullati al 1.1.91		Pagati al 31.12.91			
	1	2	3 = 1 - 2	4	5 = 3 - 4	6		
CATEGORIA XII								
Anticipazioni	P							
	S							
	T							
CATEGORIA XIII								
Contribuzione di fondi di riserva	P							
	S							
	T							
TOTALE TITOLO II	P	8.044.234,0	68,9	8.044.165,1	1.493.752,8	6.550.412,3	2.967.632,2	9.518.044,5
	S	2.987.748,1	—	2.987.748,1	2.342.975,8	644.752,3	717.022,4	1.361.774,7
	T	11.031.982,1	68,9	11.031.913,2	3.836.728,6	7.195.164,6	3.684.654,6	10.879.819,2
TOTALE TITOLI I e II	P	8.314.816,7	4.290,9	8.310.525,8	1.660.743,0	6.649.947,4	3.129.602,5	9.779.549,9
	S	3.112.724,9	—	3.112.724,9	2.420.261,2	692.499,1	772.426,1	1.464.725,2
	T	11.427.541,6	4.290,9	11.423.250,7	4.081.004,2	7.342.246,5	3.902.028,6	11.244.275,1
RIMBORSO DI PRESTITI	P						262,3	262,3
	S						—	—
	T						262,3	262,3
IN COMPLESSO	P	8.314.816,7	4.290,9	8.310.525,8	1.660.743,0	6.649.947,4	3.129.654,8	9.779.812,2
	S	3.112.724,9	—	3.112.724,9	2.420.261,2	692.499,1	772.426,1	1.464.725,2
	T	11.427.541,6	4.290,9	11.423.250,7	4.081.004,2	7.342.246,5	3.902.290,9	11.244.537,4

ALLEGATO N.2

AZIENDA NAZIONALE AUTONOMA DELLE STRADE

Residui passivi al 31 dicembre 1991, classificati per voci economiche e per esercizio di provenienza, e distinti in propri (P), di stanziamento (S) e complessivi (T)

ACCORDATI	ESERCIZI DI PROVENIENZA						TOTALE
	1986 e prec.	1987	1988	1989	1990	1991	
TITOLO I SPESE CORRENTI							
CATEGORIA I Personale in attività di servizio							
				7.639,8	7.189,8	32.320,6	47.150,2
				—	—	—	—
				7.639,8	7.189,8	32.320,6	47.150,2
CATEGORIA II Personale in quiescenza							
				7,9	28,7	64,9	101,5
				—	—	—	—
				7,9	28,7	64,9	101,5
CATEGORIA III Acquisto di beni e servizi							
	12.466,9	6.966,3	11.430,2	8.014,4	43.256,4	75.511,7	157.646,9
	587,9	3.938,5	8.465,1	4.755,1	21.822,7	53.709,0	93.278,3
	13.054,8	10.904,8	19.895,3	12.769,5	65.079,1	129.220,7	250.924,2
CATEGORIA IV Trasferimenti							
	827,0	306,5	376,9	158,2	34,6	135,7	1.808,9
	8,4	7,0	18,3	76,2	361,0	841,6	1.302,5
	835,4	313,5	395,2	234,4	365,6	977,3	3.141,4
CATEGORIA V Interessi							
						146,3	146,3
						—	—
						146,3	146,3

Segue allegato n.2

ACCREGANTI	ESERCIZI DI PROVENIENZA						TOTALE
	1986 e prec.	1987	1988	1989	1990	1991	
CATEGORIA VI Poste correttive e compensative del- le entrate							
P		844,2	0,9	1,4	3,6	792,8	798,7
S			1.788,9	1.027,8	1.547,8	179,4	5.389,1
T		844,2	1.790,8	1.029,2	1.551,4	972,2	6.187,8
CATEGORIA VII Ammortamenti e mi- gliorie							
P						3.800,0	3.800,0
S						—	—
T						3.800,0	3.800,0
CATEGORIA VIII Ammortamenti, rimpo- vamenti e migliorie							
P	21,2	56,4	73,6	178,2	496,2	49.198,2	50.023,8
S	—	49,4	850,1	190,4	1.216,9	673,7	2.980,5
T	21,2	105,8	923,7	368,6	1.713,1	49.871,9	53.004,3
TOTALE TITOLO I							
P	13.315,1	7.329,2	11.881,6	15.999,9	51.029,3	161.970,3	261.505,4
S	596,3	4.839,1	11.123,4	6.049,5	24.938,4	56.403,7	102.950,5
T	13.911,4	12.168,3	23.005,0	22.049,4	75.967,7	217.374,0	364.455,9
TITOLO II SPESE IN CONTO CAPITALE							
CATEGORIA IX Costituzione di ca- pitale fissi							
P	1.665.013,0	949.300,6	1.407.899,7	669.123,1	1.590.688,4	2.914.632,2	9.186.657,0
S	121.799,3	108.575,7	88.012,8	31.299,0	272.731,4	707.372,4	1.329.790,6
T	1.786.812,3	1.057.876,3	1.495.912,5	700.422,1	1.863.419,8	3.622.004,6	10.516.447,6

ACCREGATI	ESERCIZI DI PROVENIENZA							TOTALE
	1986 e prec.	1987	1988	1988	1989	1991		
CATEGORIA X Trasferimenti	P	1.422,1	—	—	52.800,7	224.000,0	53.000,0	331.222,8
	S	14.405,0	750,0	750,0	650,0	5.650,0	9.650,0	31.855,0
	T	15.827,1	750,0	750,0	53.450,7	229.650,0	62.650,0	363.077,8
CATEGORIA XI Partecipazioni azionarie e conferimenti	P	164,7	—	—	—	—	—	164,7
	S	129,0	—	—	—	—	—	129,0
	T	293,7	—	—	—	—	—	293,7
TOTALE TITOLO II	P	1.666.599,8	949.300,6	1.407.889,7	721.923,8	1.804.688,4	2.967.632,2	9.518.044,5
	S	136.333,3	109.325,7	88.782,8	31.949,0	278.381,4	717.022,4	1.361.774,7
	T	1.802.933,1	1.058.626,3	1.496.662,5	753.872,8	2.083.069,8	3.684.654,6	10.879.819,2
TOTALE TITOLO I E II	P	1.679.914,9	966.629,8	1.419.781,3	737.923,7	1.855.687,7	3.129.602,5	9.779.549,9
	S	136.929,6	114.164,6	99.866,2	37.998,5	303.319,8	772.426,1	1.464.725,2
	T	1.816.844,5	1.070.794,6	1.519.667,5	775.922,2	2.159.017,5	3.902.028,6	11.244.275,1
RIMBORSO DI PRESTITI	P	—	—	—	—	—	262,3	262,3
	S	—	—	—	—	—	—	—
	T	—	—	—	—	—	262,3	262,3
IN COMPLESSO	P	1.679.914,9	966.629,8	1.419.781,3	737.923,7	1.855.687,7	3.129.864,8	9.779.812,2
	S	136.929,6	114.164,8	99.866,2	37.998,5	303.319,8	772.426,1	1.464.725,2
	T	1.816.844,5	1.070.794,6	1.519.667,5	775.922,2	2.159.017,5	3.902.290,9	11.244.537,4

ALLEGATO N. 3

AZIENDA NAZIONALE AUTONOMA DELLE STRADE
Processo di smaltimento dei residui passivi
(in milioni di lire)

ESERCIZI	Residui di nuova formazione	Aliquote pagate o eliminate negli esercizi					
		1986	1987	1988	1989	1990	1991
1985 e preced.	5.287.055,0						
1986	3.553.675,5	1.738.566,9	906.642,0	638.884,5	376.375,2	253.688,7	243.338,2
1987	4.237.100,0	---	932.121,7	431.810,1	462.911,2	466.962,3	510.315,2
1988	4.394.735,0	---	---	908.321,4	909.830,6	666.157,3	462.996,1
1989	2.160.473,7	---	---	---	1.049.864,1	988.018,9	841.475,4
1990	3.635.438,3	---	---	---	---	823.802,1	560.749,4
1991	3.902.250,9	---	---	---	---	---	1.476.420,8
			A) In milioni di lire				
1985 e preced.							
1986		32,9	17,1	12,1	7,1	4,8	4,6
1987			26,2	12,1	13,8	13,6	14,3
1988				22,1	21,4	20,4	12,8
1989					23,8	22,4	19,1
1990						38,1	25,9
1991							40,6
			B) In termini percentuali				

STANZIAMENTI DI LEGGE PER IL PIANO DECENNALE

SITUAZIONE AL 22 MAGGIO 1992

(in miliardi)

LEGGE	SOMME AUTORIZZATE (A=B+C+D+E) A	SOMME STANZIATE A TUTTO IL 1992 B	SOMME DA STANZIARE 1993 C	SOMME DA STANZIARE 1994 D	SOMME DA STANZIARE 1995 e SUCC. E
L. n. 526/1985 art. 6, comma 3°	(1) 4.158	(1) 4.068	---	---	---
L. n. 41/1976	2.200	1.780	320	100	---
L. n. 710/1986 art. 7, comma 1°					
- lettera b)	1.700	855	330	400	115
- lettera c)	1.275	572	300	403	---
TOTALE	9.343	7.275	950	903	115
= TOT. DA MUTUI	(2) 3.200	(2) 3.200	(2) ---	(2) ---	---
TOTALE GENERALE	12.543	10.475	950	903	115

(1) La differenza tra le somme autorizzate e quelle stanziati pari a .100 miliardi deriva dalla mancata riscrittura delle quote di stanziamento eliminate nell'esercizio 1989 ai sensi dell'art. 6, 2° comma del D.L. 65/89 convertito in L. 155/89.

(2) Di cui 1.780 miliardi sul cap. 750 e 1920 sul cap. 751. Potranno inoltre essere incrementati ulteriormente i capitoli del piano decennale a seguito degli ulteriori mutui di 2.100 miliardi nel 1992, 2.000 miliardi nel 1993 e 2.000 miliardi nel 1994.

STANZIAMENTI E DISPONIBILITA' PER CAPITOLI DEL PIANO DECENNALE
SITUAZIONE AL 22.5.1992

capitolo	STANZIAMENTI										DISPONIBILITA'	
	1985	1986	1987	1988	1989	1990	1991	1992	totale	c/residui	c/competenza	
729	258	1.885	1.225	---	---	---	---	---	3.368	2,3	---	
750	---	---	102	825	---	348	400	360	2.035	---	398,8	
da leggi	---	---	---	---	---	---	600	580	1.280	---	---	
da mutui	---	---	---	---	---	---	1.000	1.040	2.315	---	---	
751	---	---	---	---	---	---	---	---	---	68,9	510,0	
da leggi	---	---	102	722	---	325	447	275	1.872	---	---	
da mutui	---	---	---	---	---	---	900	1.020	1.920	---	---	
TOTALE da leggi	258	1.885	1.429	1.548	---	673	847	635	7.275	---	---	
TOTALE da mutui	---	---	---	---	---	---	1.500	1.760	3.200	---	---	
TOTALE GENERALE	258	1.885	1.429	1.548	---	673	2.347	2.395	10.475	66,2	711,8	

Fonte: Ministero del Tesoro, Roma, 22.5.1992

3. - AMMINISTRAZIONE DELLE POSTE E DELLE TELECOMUNICAZIONI

SERVIZIO DI RAGIONERIA CENTRALE

Oggetto: Situazione dei residui al 31.12.1991.

1) Dai dati del conto consuntivo dell'esercizio 1991 dell'Amministrazione delle Poste e delle Telecomunicazioni, è risultata la seguente situazione dei residui:

<u>Residui attivi</u>	£	11.775.555.084.152
<u>Residui passivi</u>	£	6.287.592.059.889

Va subito precisato, per quanto riguarda i residui attivi, che, del complessivo importo sopra riportato, £ 4.076.675.644.345 sono riferibili ai residui attivi formati negli esercizi precedenti a quello del 1991 (£ 10.896.366.084.745), pari ai residui attivi esistenti all'1.1.1991, meno le somme riscosse nel corso dell'esercizio pari a £ 6.819.690.420.400, uguale a £ 4.076.675.644.345). Da ciò emerge che l'ammontare dei residui attivi formati nell'esercizio 1991, intesi come somme accertate in detto esercizio e non riscosse al 31 Dicembre 1991, è di £ 7.698.879.419.807.

Per quanto riguarda i residui passivi, che, come si è detto, al 31 Dicembre 1991 ammontavano a £ 6.287.592.059.889, è da tenere presente che £ 3.073.771.798.733 costituiscono residui degli esercizi anteriori al 1991 (£ 6.023.862.228.292, pari ai residui passivi esistenti all'1.1.1991, meno le somme pagate nel corso dell'esercizio, pari a £ 2.950.090.429.559, uguale a £ 3.073.771.798.733), per cui la consistenza dei residui passivi formati nel 1991 è di £ 3.213.820.261.156.

Per una prima valutazione dell'andamento del fenomeno si osserva, per quanto concerne i residui attivi che, tenendo conto della situazione accertata al 1° gennaio 1991, data alla quale risultavano da riscuotere £ 10.896.366.084.745, essi hanno subito un aumento in assoluto di £ 879.188.999.407, come risulta dal seguente prospetto:

Somme rimaste da riscuotere all'1.1.1992	£	11.775.555.084.152
Residui attivi all'1.1.1991	£	10.896.366.084.745
differenza in più	£	879.188.999.407

Per quanto riguarda i residui passivi, tenuto conto della situazione al 1° gennaio 1991, data alla quale risultano residui passivi per un importo di £ 6.023.862.228.292, essi hanno fatto registrare un aumento di £ 263.729.831.597, come risulta dal seguente prospetto:

Somme rimaste da pagare all'1.1.1992	£	6.287.592.059.889
Residui passivi all'1.1.1991	£	6.023.862.228.292
differenza in più	£	263.729.831.597

2) Passando ad un'analisi più dettagliata della situazione dei residui emersa dal conto consuntivo 1991 dell'Amministrazione delle Poste e delle Telecomunicazioni si osserva quanto segue:

A) - Residui attivi :

Come si è detto al punto 1), le somme accertate e rimaste da riscuotere all'1.1.1992, sia con riferimento alla competenza 1991, pari a £ 7.698.879.419.807, sia riguardanti esercizi precedenti, pari a £ 4.076.675.664.345, ammontano ad un importo complessivo di £ 11.775.555.084.152 .

Peraltro, una esatta valutazione del fenomeno dei residui attivi che consenta di esprimere un giudizio sull'attività dell'Amministrazione intesa ad acquisire i cespiti di entrata non può prescindere dal fatto che della suddetta detta somma di £ 11.775.555.084.152 fanno parte £ 3.202.776.207.457 riguardanti anticipazioni, previste per legge, per la copertura del disavanzo dell'esercizio 1991, per £ 3.075.489.160.874, e £ 127.287.046.583 a saldo del disavanzo di gestione 1989, per cui i residui attivi, alla cui eliminazione deve provvedere in via principale l'opera degli organi dell'Amministrazione, si riducono a £ 8.572.778.876.695.

Se si tiene altresì presente che in tale somma figurano anche £ 811.571.748.000 provenienti dalla parte passiva, per l'ammortamento dei beni patrimoniali (£ 303.576.748.000) ed il potenziamento degli impianti (£ 507.995.000.000), cioè due poste meramente figurative e £ 430.005.806.524 costituenti l'avanzo dell'esercizio 1991 che l'ASST deve versare all'Amministrazione e questa a sua volta al Tesoro, i residui attivi si riducono ulteriormente a £ 7.331.201.322.171. Le partite di maggior rilievo che concorrono a formare tale importo sono le seguenti:

£ 49.542.642.829	rimborsi inerenti ai servizi postali dovuti da Amministrazioni estere ed altri Enti.
£ 198.616.381.340	somme dovute dal Ministero del Tesoro in dipendenza della abrogazione delle esenzioni delle tasse postali e telegrafiche.
£ 49.997.518.898	somme dovute dal Ministero del Tesoro per compensazioni derivanti dalle riduzioni tariffarie per l'editoria.
£ 1.423.894.226.453	somme dovute dalla Cassa DD.PP. per interessi maturati sul c/c fruttifero sul quale affluiscono i versamenti in c/c postale effettuati dalla utenza.
£ 156.116.032.975	somma dovuta dalla Cassa DD.PP. a rimborso del costo del servizio dei risparmi.
£ 66.279.925.088	rimborsi e concorsi da parte di Enti pubblici per le spese sostenute dall'Amministrazione per il pagamento di titoli e per i servizi analoghi eseguiti dagli uffici postali e telegrafici.

£ 136.466.440.061	crediti verso Amministrazioni ed Enti in Italia e all'Estero, per la prestazione di servizi di telecomunicazioni.
£ 61.989.672.315	somme dovute all'Amministrazione per canoni di uso delle linee e dei cavi per servizi di telecomunicazioni.
£ 251.764.356.168	ritenute in conto pensioni sugli stipendi del personale.
£ 51.258.004.114	economie accertate nella gestione dei residui passivi e somme eliminate per perenzione amministrativa.
£ 1.000.000.000.000	ricavo anticipazioni Cassa DD.PP. finanziamento piano decennale TLC 1985 - 1994.
£ 2.464.000.000.000	mutuo previsto per la prosecuzione dei programmi di potenziamento, e di riassetto dei servizi e la costruzione di alloggi di servizio (legge n. 39/1982).
£ 155.960.588.120	rimborso da parte del Ministero del Tesoro delle rate di ammortamento in conto capitale dei mutui contratti per la prosecuzione dei programmi di potenziamento dei servizi e per la costruzioni di alloggi di servizio per il personale.
£ 713.960.000.000	Sovvenzione del Tesoro per la attuazione del DL 264/1990

B) - Residui passivi:

Come si è detto in esordio, la consistenza dei residui passivi al 31 Dicembre 1991, risultante dal consuntivo, è di £ 6.287.592.059.889.

Con riferimento alla classificazione in titoli delle spese detto importo va così attribuito:

Spese correnti	£ 3.213.820.261.156
Spese in conto capitale	£ 3.073.771.798.733

Passando all'analisi degli elementi che compongono i residui passivi è da precisare, per quanto concerne i residui di parte corrente, che dell'importo di £ 3.213.820.261.156 fanno parte anche le seguenti somme: £ 811.571.748.000 (costituite da £ 303.576.748.000 per somme da versare

all'entrata per ammortamento beni patrimoniali e da £ 507.995.000.000 per lo sviluppo ed il potenziamento degli impianti) e £ 430.005.806.524 costituite dall'avanzo dell'ASST dell'esercizio finanziario 1991 da versare al Tesoro.

I residui passivi di parte corrente si riducono pertanto a £ 1.972.242.706.632, e le voci più rilevanti sono le seguenti:

£ 119.267.166.296	personale in attività di servizio.
£ 85.433.637.839	canoni F.S., concessione locali in uso e trattamento materiale rotabile trasporto e scambio corrispondenze.
£ 176.580.961.397	rimborsi al Provveditorato Generale dello Stato.
£ 12.881.931.049	acquisto materiale consumo.
£ 7.680.740.859	acquisto mobili, suppellettili, macchine per scrivere.
£ 9.157.545.815	posta aerea.
£ 46.047.176.334	manutenzione dei fabbricati e spese per la funzionalità e la sicurezza delle sedi degli uffici P.T..
£ 56.032.392.331	spese per il funzionamento dei centri elaborazione dati.
£ 45.156.069.146	trasporto corrispondenza e pacchi con accollatori.
£ 15.420.247.339	spese per esercizio e manutenzione linee e cavi telegrafici.
£ 45.988.279.034	spese per illuminazione e riscaldamento.
£ 148.934.573.629	esercizio e manutenzione impianti di meccanizzazione.
£ 127.000.000.000	corrispettivi dovuti alla RAI per gli adempimenti di cui alla legge 14.4.1975 n. 103.

Nel prospetto che segue vengono riportati i valori percentuali dei residui rispetto agli impegni di competenza dell'ultimo quinquennio riferiti alle spese correnti ed alle spese in conto capitale.

Come già varie volte precisato, più dei valori assoluti sono i valori percentuali dei residui rispetto agli impegni di spesa che stanno ad indicare l'andamento della loro consistenza.

Infatti, il fenomeno può presentare un carattere di stazionarietà, pur in presenza di un aumento dell'ammontare assoluto dei residui, ove rimanga costante la percentuale dei residui di nuova formazione rispetto agli impegni di competenza.

	<u>IMPEGNI DI SPESA</u>	<u>RESIDUI PASSIVI</u>	<u>PERCENTUALE</u>
1986	9.035.035.339.000 1.267.231.891.000 <u>10.302.267.230.000</u>	1.310.763.148.000 1.190.016.297.000 <u>2.500.779.445.000</u>	14.50 (a) 93.90 (b) 24.27 (c)
1987	10.265.532.505.000 1.258.272.095.000 <u>11.523.804.600.000</u>	1.484.976.530.000 1.104.028.179.000 <u>2.589.004.709.000</u>	14.46 (a) 87.74 (b) 22.46 (c)
1988 -	10.897.803.456.042 1.457.321.754.251 <u>12.355.125.210.293</u>	1.566.426.331.568 1.205.671.602.542 <u>2.772.097.934.110</u>	14.40 (a) 82.73 (b) 22.44 (c)
1989 -	11.700.020.422.000 1.145.783.343.000 <u>12.845.803.765.000</u>	2.029.637.283.000 977.037.928.000 <u>3.006.675.211.000</u>	17.35 (a) 85.27 (b) 23.41 (c)
1990	13.179.335.620.000 1.273.213.026.000 <u>14.452.548.646.000</u>	2.070.212.587.000 1.166.795.622.000 <u>3.237.008.209.000</u>	15.71 (a) 91.64 (b) 22.40 (c)
1991	13.864.344.386.000 1.353.146.662.000 <u>15.217.491.048.000</u>	1.961.353.438.000 1.252.466.823.000 <u>3.213.820.261.000</u>	14.15 (a) 92.56 (b) 21.12 (c)

Si ritiene doveroso precisare che, per quanto riguarda il fenomeno dei residui passivi, l'introduzione del bilancio di cassa, accanto a quello di competenza, ha certamente accentuato il fenomeno stesso. Com'è noto il bilancio di cassa, introdotto con la legge 468/1978, ha sostituito il tradizionale bilancio annuale di competenza con una formula cosiddetta "mista": competenza e cassa. Ricordiamo che il bilancio di cassa fu introdotto, per la prima volta, prima della legge di contabilità generale del 1883, ma fu subito abbandonato poichè non dette una buona prova. Infatti in sede di stesura della legge n° 1455 dell'8 Luglio 1883 si stabilì l'adozione del solo bilancio di competenza. E' di tutta evidenza che il bilancio di cassa, ponendo in rilievo il movimento di denaro, coglie, in sostanza, l'aspetto più interessante della gestione finanziaria e cioè il concreto movimento dei fondi dello Stato, consentendo così di stabilire limite precisi alle operazioni finanziarie che verranno compiute nel corso dell'esercizio. Però, è anche vero che il doppio vincolo costituisce talvolta un motivo di rallentamento della spesa, in quanto non di rado l'insufficienza dei necessari stanziamenti di cassa impedisce il pagamento, entro il termine di scadenza dell'esercizio, di spese già regolarmente impegnate, le quali, pertanto, vanno ad aumentare la cifra dei residui passivi.

- a) spese correnti
b) spese conto capitale
c) totale

D'altro canto, un limite alla significatività delle previsioni di cassa è derivato, come ha notato la Corte dei Conti, dalla distanza di tempo che intercorre tra dette previsioni e la stima del fabbisogno finanziario, affidata alle periodiche relazioni del Ministro del Tesoro al Parlamento. Dobbiamo inoltre evidenziare le differenze quantitative fra competenza e cassa (indice questo di cattiva programmazione) che aggrava pesantemente il fenomeno della formazione dei residui passivi.

A tutto ciò si aggiunge anche il notevole ritardo con il quale il Parlamento approva la legge di assestamento del bilancio. (Nel decimo esercizio è stata emanata nel mese di novembre con legge n° 366 del 18.11.1991). L'assestamento, che viene presentato alle Camere entro il 30 giugno di ogni anno, avrebbe proprio lo scopo di adeguare gli stanziamenti di bilancio alla luce dei residui, attivi e passivi, nel frattempo accertati e di provvedere ad eventuali nuove e diverse esigenze di spesa. Ma per poter svolgere il suo compito dovrebbe essere varato entro l'estate e non ad autunno inoltrato come spesso avviene.

Quindi, lungi dall'adeguare il bilancio, l'assestamento - uno degli strumenti usati con la riforma del 1978 - causa a sua volta ritardi, cioè dei residui. Dal prospetto precedente è evidente un leggero calo, in termini percentuali, dei residui di parte corrente ed un evidente aumento (+ 1%) dei residui passivi in conto capitale.

I residui in c/capitale, che ammontano al 31 Dicembre 1991 a £ 3.482.608.853.959, sono costituiti: per £ 1.968.389.242.571 da residui derivanti da impegni formali e per £ 1.514.219.611.388 da residui di stanziamento.

Per quanto concerne i residui di stanziamento, va precisato, al fine di stabilire i tempi di formazione di detti residui, che £ 725.305.547.051 riflettono somme della competenza dell'esercizio 1991 mentre £ 788.914.064.337 provengono da esercizi precedenti. Detti residui di stanziamento concernono i seguenti capitoli di spesa:

CAPITOLI	RESIDUI DERIVANTI DA IMPEGNI FORMALI AL 31.12.1991	RESIDUI DI STANZIAMENTO			TOTALE RESIDUI AL AL 31.12.1991
		PROVENIENTI DALLA COMPETENZA 1991	PROVENIENTI DA ESER. PRECEDENTI	TOTALE	
1	2	3	4	5 = 3 + 4	6 = 2 + 5
501	254.357.833.072	83.448.837.667	64.727.268.833	148.176.106.500	402.533.939.572
502	284.472.851.808	20.184.692.147	28.279.401.529	48.464.093.676	332.936.945.484
503	92.211.438.791	11.181.771.969	9.147.244.587	20.329.016.556	112.540.455.347
504	9.623.047.840	5.837.895.718	2.719.768.231	8.557.663.949	18.180.711.789
505	80.573.358	140.000.000	1.422.088.858	1.562.088.858	1.642.662.216
506	560.000	1.048.000	6.260.000	7.308.000	7.868.000
508	9.510.473.637	19.840.904.230	92.229.223	19.933.133.453	29.443.607.090
509	29.380.327.865	28.105.647.644	12.858.132.532	40.963.780.178	70.344.108.043
510	12.996.432.961	13.044.511.571	206.563.232	13.251.074.803	26.247.507.764
511	1.133.030.986	4.532.049	0	4.532.049	1.137.563.035
513	1.425.831.964	0	0	0	1.425.831.964
514	3.421.920.763	0	0	0	3.421.920.763
515	3.540.686.229	0	0	0	3.540.686.229
519	234.599.303.942	17.348.574.831	22.850.694.855	40.199.269.686	274.799.573.628
520	105.970.542.632	28.950.453.025	1.345.000.794	28.295.453.821	134.265.996.453
521	61.129.927.208	0	28.262.854.839	28.262.854.839	89.392.782.047
522	6.387.220.166	0	541.658.269	541.658.269	6.928.878.435
523	160.670.498.994	100.000.000.000	114.887.173.192	214.887.173.192	375.557.672.186
524	125.820.988.742	0	31.937.588.112	31.937.588.112	157.758.576.854
525	80.046.932.060	0	37.927.224.482	37.927.224.482	117.974.156.542
526	216.832.731.680	60.000.000.000	6.638.891.241	66.638.891.241	283.471.622.921
527	24.464.393.405	15.000.000.000	3.005.322.841	18.005.322.841	42.469.716.246
528	9.829.442.161	3.877.948.818	2.701.526.598	6.579.475.416	16.408.917.577
529	342.386.822.908	187.474.492.774	382.070.259.226	569.544.752.000	911.931.574.908
530	70.796.430.091	4.796.986.855	20.283.568.206	25.080.555.061	95.876.985.152
531	8.196.418.585	0	0	0	8.196.418.585
532	66.858.048.647	0	10.000.000.000	10.000.000.000	76.858.048.647
533	0	10.000.000.000	10.000.000.000	20.000.000.000	20.000.000.000
534	0	100.000.000.000	80.000.000.000	180.000.000.000	180.000.000.000
535	0	60.000.000.000	50.000.000.000	110.000.000.000	110.000.000.000
TOTALE	2.215.140.710.495	767.236.297.300	921.910.719.682	1.689.149.016.982	3.904.289.727.477

Com'è noto, la Presidenza del Consiglio dei Ministri, in applicazione di quanto disposto dalla legge 23 agosto 1988, n° 400 sulla gestione del bilancio dello Stato e degli Enti del settore pubblico allargato per il 1991 ha varato una nuova direttiva sul contenimento del fabbisogno finanziario contenente, tra l'altro, gli strumenti idonei a porre un freno alla spirale evolutiva della massa dei residui passivi di parte capitale. Tale direttiva, in pratica, ha imposto, anche a questa Azienda P.T., l'obbligo di utilizzare i fondi della competenza 1991 solo previo completo smaltimento dei residui passivi in conto capitale esistenti alla data del 31 dicembre 1990.

Tale direttiva, limitando l'assunzione di nuovi impegni in conto competenza, avrebbe dovuto consentire il progressivo smaltimento dei residui passivi posti in essere negli esercizi precedenti.

A rendiconto concluso può senz'altro affermarsi che tale obiettivo non si è concretizzato per quanto concerne questa Amministrazione P.T.. Infatti, dai dati descritti nel prospetto di cui a pag. 5 risulta evidente che si è registrato un aumento dei residui di parte capitale di circa 1 punto percentuale. Ciò non vuol dire che l'Amministrazione PT abbia disatteso il dettato della Presidenza (giòva anche sottolineare che dalla direttiva sono esclusi i capitoli previsti da legge pluriennale - come la 39/1982 e la 43/1991 - per i quali valgono i limiti imposti dalla legge 409/1989 circa gli impegni futuri), ma piuttosto va posto in evidenza come la complessità dei settori di intervento nei quali si esplica l'attività di questa Azienda (Edilizio, Infrastrutturale, Telematico, Elettronico, ecc.) sono di per se stessi generatori di ritardi.

A ciò vanno ad aggiungersi, come già più volte ripetutamente segnalato, le gravi difficoltà che permangono nel settore urbanistico, quali, per esempio, il reperimento delle aree necessarie per la costruzione degli edifici ad uso dei servizi PT o il complicato inserimento nei Piani Regolatori Generali dei vari Comuni, nei quali espletare i vari interventi di investimento, a causa dei crescenti vincoli paesaggistici ed ambientali.

Per quanto concerne il settore dell'automazione e meccanizzazione dei servizi PT si partecipa che molte delle somme conservate in conto residui passivi si riferiscono a contratti di natura pluriennale e le relative fatture vengono liquidate gradualmente sulla base degli stati di avanzamento dei lavori; lavori che, ovviamente, presentano ovunque complessità di realizzazione (approntamento materiale, presa in carico del materiale stesso e rilascio della documentazione antimafia). Inoltre molti ritardi sono causati dal difficile iter amministrativo necessario per la stipula delle convenzioni tra Amministrazione PT e Società concessionarie per la costruzione dei nuovi impianti di automazione e meccanizzazione.

Si precisa, inoltre, che la recente legge di riforma delle Telecomunicazioni, ha costretto l'Azienda PT a mutare le proprie strategie nel campo delle nuove installazioni elettroniche approvando il nuovo progetto della rete START-PT.

4. - AZIENDA DI STATO PER I SERVIZI TELEFONICI

In merito alla gestione dei residui passivi dell'ASST, prima di analizzare le partite più significative e di esaminare le principali cause della formazione dei residui stessi e prima di illustrare i dati di maggior rilievo risultanti dai prospetti allegati, appare opportuno - come per gli anni passati - per una migliore comprensione del fenomeno, oltre che della dinamica dello "smaltimento" dei residui di che trattasi, porre a raffronto la consistenza globale degli stessi alla data del 31 dicembre 1991 con la corrispondente situazione al 31 dicembre 1990:

	(in milioni)	
consistenza al 31.12.90	consistenza al 31.12.91	differenza
3.356.561,3	3.883.630,2	+ 527.068,9

E' da sottolineare che al 31.12.90 "i residui provenienti da esercizi precedenti ammontavano a £ 1.460.335,3 milioni, mentre i "residui di nuova formazione" erano di 1.869.126,0 milioni.

Al 31 dicembre 1991, invece, i "residui provenienti da esercizi precedenti" sono pari a 1.880.385,3 milioni, mentre i "residui di nuova formazione" ascendono a 2.003.244,9 milioni.

Si evidenzia, pertanto, un sensibile aumento, in valore assoluto, dei residui provenienti da esercizi precedenti al 31 dicembre 1991 rispetto al 31 dicembre 1990 (residui esercizi precedenti anno 1990: 1.460.335,3 milioni; residui esercizi precedenti anno 1991: 1.880.385,3 milioni, con una differenza in più di 420.050,0 milioni).

Se si considera, come si dirà più diffusamente sub categoria IV, che incide su questo tipo di residui il mandato trasportato relativo al cap. 253 - avanzo di gestione da versare al Tesoro per £ 478.708,1 milioni -

appare evidente che, se detto mandato fosse stato contabilizzato in tempo utile, i residui provenienti da esercizi precedenti sarebbero diminuiti - rispetto al 1990 - di 58.658,1 milioni.

Si appalesa anche un aumento dei residui di nuova formazione (residui di nuova formazione anno 1990: 1.896.126,0 milioni; residui di nuova formazione anno 1991: 2.003.244,9 milioni; differenza +107.118,9 milioni). L'aumento é, peraltro, in valori percentuali determinato dai maggiori stanziamenti di competenza dell'anno 1991 rispetto all'anno 1990: difatti i residui di nuova formazione dell'anno 1990 erano - come si é detto - pari a 1.896.126,0 milioni rispetto a stanziamenti di competenza di 5.105.060,0 milioni (percentualmente il 37,2% circa), mentre i residui di nuova formazione dell'anno 1991 sono pari a 2.003.244,9 milioni rispetto a stanziamenti di competenza di 5.338.635,0 (percentualmente il 37,3% circa).

Dall'analisi delle categorie del Titolo I - spese correnti, risulta quanto segue:

**Categoria I - Personale in attività di servizio
(capitoli da 101 a 134)**

residui passivi da esercizi precedenti	25.950,3
residui di nuova formazione	47.150,8
totale	73.101,1

L'ammontare dei residui di questa categoria é abbastanza contenuto; le cause che hanno dato origine ai residui passivi in questione possono così riassumersi:

- a) somme, che in ciascuna gestione,, vengono trasportate su vari capitoli per il pagamento dei saldi dei contributi previdenziali e assistenziali in favore degli Enti interessati;
- b) conguagli a favore del personale per alcuni capitoli di "competenze accessorie";
- c) iscrizione tra i residui passivi come "economia" risultante da "perenzione amministrativa" biennale dell'ammontare dei residui passivi dell'anno 1989, non pagati entro il 31 dicembre 1991, da versare nel corso dell'anno finanziario 1992, secondo quella che é la tecnica procedurale consueta per il bilancio dell'ASST, come "economia accertata nella gestione dei residui passivi" etc, al cap. 191 dello stato di previsione dell'entrata dell'Azienda.

**Categoria II - Personale in quiescenza
(capitoli da 171 a 173)**

residui provenienti da esercizi precedenti	50,1
--	------

residui di nuova formazione	3.120,7
totale	3.170,8

Trattasi di residui di modesta entità e sono quasi tutti residui di nuova formazione relativi al cap. 173, per un importo di 3.064,4 milioni (versamento alla Cassa Integrativa per il personale telefonico etc): tale residuo è determinato dal fatto che una parte dell'importo totale da versare viene determinata "a consuntivo" nel suo esatto ammontare e - pertanto - viene pagato nell'anno successivo in conto residui passivi.

Categoria III - Acquisto di beni e servizi
(capitoli da 192 a 228 e cap. 382)

residui provenienti da esercizi precedenti	13.777,2
residui di nuova formazione	47.645,8
totale	61.423,0

L'importo complessivo è sui valori assoluti dello scorso anno. Le voci più rilevanti si riferiscono ai capitoli 196 (manutenzione ordinaria della RTN etc), 199 manutenzione degli immobili dell'Azienda etc), 201 (spese per acqua, gas, riscaldamento etc), 202 (spese per acquisto, manutenzione e noleggio di mobili etc), 208 (spese per beni di consumo etc), rispettivamente per £ 29.987,1 milioni, 4.135,1 milioni, 9.049,6 milioni, 2.743,6 milioni, 19.792,6 milioni.

Trattasi di capitoli aventi per oggetto spese di natura contrattuale, che comportano, in forza delle clausole contenute nei relativi contratti, che una parte delle somme impegnate venga pagata in anno successivo a quello in cui l'impegno è stato registrato e - pertanto - in conto residui passivi.

Per il resto, come si può facilmente ricavare dall'analisi dei dati riportati per ciascun capitolo di spesa sul conto consuntivo, si tratta di residui piuttosto modesti nella loro entità, che si riferiscono anch'essi - comunque - in massima parte a spese derivanti da contratti.

Categoria IV - Trasferimenti
(capitoli da 250 a 259)

residui provenienti da esercizi precedenti	478.848,7
residui di nuova formazione	437.486,7
totale	916.335,4

Il totale dei residui di questa categoria rappresenta la mole largamente più ampia dei residui del titolo I il cui totale, come si dirà

più avanti é di £ 1.167.207,7 milioni. L'importo sopra indicato di £ 916.335,4 milioni rappresenta oltre il 78,5 % del totale.

Per i residui provenienti da esercizi precedenti la causa discende dalla circostanza che il mandato di pagamento di £ 478.708,1 milioni relativo all'avanzo di gestione per l'anno 1990 (cap. 253) pur emesso in tempo utile, é stato "trasportato" nella gestione dei residui perchè non "contabilizzato" entro il 31 dicembre 1991 dalla Sezione di Tesoreria della Banca d'Italia di Roma.

Per quanto concerne i residui di nuova formazione, anche essi sono costituiti nella quasi totalità dal residuo relativo all'avanzo di gestione per l'anno 1991, pari a £ 430.005,8 milioni, importo che - come noto - viene accertato alla fine dell'anno di competenza e necessariamente pagato in conto residui passivi nell'anno finanziario successivo.

Trattasi di una somma notevole che appesantisce il conto dei residui, quale - per così dire - "residuo passivo necessitato".

Categoria V - Interessi

(capitoli da 272 a 278)

residui provenienti da esercizi precedenti	-
residui di nuova formazione	64.121,7
	<hr/>
totale	64.121,7

La quota con scadenza nell'anno sono state pagate nel corso dell'anno stesso; per il cap. 278 si é verificata la circostanza già evidenziata sub categoria IV per l'avanzo di gestione: il mandato di pagamento dell'importo indicato, pur emesso in tempo utile, é stato "trasportato" nella gestione dei residui perchè non "contabilizzato" entro il 31.12.91 dalla Sezione di Tesoreria della Banca d'Italia di Roma.

Categoria VI - Poste correttive e compensative delle entrate

(capitoli da 291 a 306)

residui provenienti da esercizi precedenti	3.237,1
residui di nuova formazione	33.914,6
	<hr/>
totale	37.151,7

I residui di questa categoria si riferiscono essenzialmente ai capitoli 296 (versamento alle Amministrazioni estere etc), 303 (versamento all'Amministrazione delle Poste etc) e 306 (somme dovute alle Concessionarie etc) rispettivamente per 4.304,7 milioni, 7.190,0 milioni e 26.315,0 milioni: trattasi di somme il cui esatto ammontare - data la loro natura - viene determinato "a consuntivo" e ciò giustifica il

"trasporto" nella gestione dei residui di parte degli importi relativi ed il pagamento, appunto, in conto residui passivi degli importi stessi.

**Categoria VII - Ammortamenti, rinnovamenti e migliorie
(capitoli 331 e 332)**

residui provenienti da esercizi precedenti	-
residui di nuova formazione	11.862,4
totale	11.862,4

Tale importo si riferisce al residuo di nuova formazione del cap. 332 (quota parte dei proventi di esercizio da versare all'entrata in conto capitale): trattasi di una partita figurativa ("di giro"), per la quale una parte dell'importo totale che - nel suo esatto ammontare - si determina "a consuntivo", viene versata nell'anno finanziario successivo, in conto residui passivi, al corrispondente capitolo dello stato di previsione dell'entrata dell'ASST (cap. 532).

**Categoria VIII - Somme non attribuibili
(capitoli da 351 a 354)**

Trattasi di residui di modestissima entità (41,6 milioni in tutto) per i quali si rinvia ai dati del conto consuntivo della spesa.

**Rubrica II - Gestione delle case economiche
Categoria III Acquisto di beni e servizi**

Riguarda il solo capitolo 382 della spesa che viene considerato, nell'analisi e nei prospetti allegati, unitamente alla categoria III della Rubrica I. Il residuo ammonta a soli 57,0 milioni.

Riepilogando i residui provenienti da esercizi precedenti che si riferiscono al Titolo I - spese correnti, si rileva che questi ammontano complessivamente a 521.900,5 milioni rispetto al totale generale di tale "tipo" di residui che è - come si è ricordato all'inizio - di 1.880.385,3 milioni. Tenendo conto che dal citato importo di 521.900,5 milioni andrebbe detratta la somma di 478.708,1 milioni (cfr considerazioni sub categoria IV), è evidente che i residui provenienti da esercizi precedenti, per i capitoli di "spesa corrente" rappresentano una percentuale modestissima nel contesto generale di tale tipo di residui, costituiti, in massima parte, come si dirà più avanti, da residui di capitoli del Titolo II - spese in conto capitale.

I residui di nuova formazione risultano essere, sempre relativamente al Titolo I - spese correnti, pari a 645.307,2 milioni (rispetto a tale tipo di residui che - come si è detto all'inizio - è di

2.003.244,9).

Gran parte del citato importo di 645.307,2 milioni è rappresentato dal residuo relativo al cap. 253 (avanzo di gestione da versare al Tesoro) di £ 430.000,6 milioni, residuo - come si è detto - "necessitato" (cfr argomentazioni svolte sub categoria IV - trasferimenti).

Il totale generale dei residui del Titolo I è di 1.167.207,7 milioni, ma, depurato dagli avanzi di gestione degli anni '90 e '91 per complessivi 908.713,9 milioni si riduce a £ 158.493,8 milioni, somma che rappresenta i residui "reali" del Titolo I - spese correnti.

Titolo II - Spese in conto capitale

Rubrica I - Servizi generale

Categoria IX - Costituzione di capitali fissi
(capitoli da 531 a 550)

residui provenienti da esercizi precedenti	1.358.484,8
residui di nuova formazione	1.220.004,9
totale	2.638.489,7

I residui provenienti da esercizi precedenti sono, come si può vedere, anche quest'anno superiori a quelli di nuova formazione, ma non in maniera sensibile: va sottolineato in proposito che la "dotazione" dei primi al 1° gennaio 1991 era di 2.697.720,6 milioni, notevolmente superiore alla "dotazione" derivante dagli stanziamenti di competenza pari a 1.795.198,0 milioni.

Lo "smaltimento" dei residui, con particolare riferimento a quelli di più vecchia data, è comunque dimostrato dall'entità dei pagamenti: quelli in conto residui sono stati di gran lunga superiori a quelli in conto competenza (1.339.253,8 milioni rispetto a 515.193,1 milioni), a dimostrazione di una sempre più incisiva attività tecnica ed amministrativo-contabile diretta, nei limiti consentiti dalle procedure e dalle clausole contrattuali, ad accelerare i pagamenti, con particolare riferimento a quelli riferiti a residui di più vecchia formazione.

Per quanto attiene alla "natura" dei residui è da porre in massimo risalto che sul ricordato totale di 1.358.484,8 milioni di residui provenienti da esercizi precedenti solo 40.023,7 milioni (meno del 3% !) sono impegni "impropri" o di stanziamento ("disponibilità residue"); tutti gli altri sono residui propri, derivanti - cioè - da obbligazioni concluse (cfr più avanti).

Sul totale poi di 1.220.004,9 milioni di residui di nuova formazione è da sottolineare che gli impegni "impropri" o di stanziamento ammontano a soli 38.872,5 milioni (meno del 3,2% !)

Il totale complessivo dei residui impropri ammonta, perciò a soli 78.896,2 milioni, su un ammontare globale dei residui della categoria IX di 2.638.489,7 milioni, a dimostrazione di una sempre più incisiva

attività procedurale posta in essere dagli Uffici tecnici e da quelli amministrativi dell'ASST.

L'entità dei residui propri (debiti per obbligazioni discendenti da contratti conclusi) deriva dalla circostanza che le obbligazioni stesse si riferiscono, per la maggior parte, a forniture e lavori di particolare rilievo e complessità, la cui realizzazione prevede tempi di esecuzione contrattuale di natura normalmente pluriennale e, quindi, pagamenti da effettuare in più anni finanziari, alle scadenze contrattualmente previste e - perciò - in conto residui passivi.

Raffrontando la situazione al 31.12.91 con quella rilevata al 31.12.90, si può vedere che, a quest'ultima data, i residui del Titolo II - spese in conto capitale - provenienti da esercizi precedenti erano pari a 1.438.609,2 milioni e quelli di nuova formazione ascendevano a 1.259.111,4 milioni rispetto a quelli già indicati per l'anno in corso di 1.358.484,8 milioni e 1.220.004,9 milioni con un non irrilevante decremento, che appare più significativo se si tiene conto della maggior "massa spendibile" del 1991 rispetto a quella del 1990.

In merito allo smaltimento dei residui passivi è da osservare che nel 1990 erano stati effettuati pagamenti per 5.169.421,5 milioni di cui 3.307.550,1 milioni relativi al Titolo I - spese correnti e 1.861.871,4 milioni per le spese in conto capitale, compreso il rimborso prestiti. Nel 1991 sono stati effettuati pagamenti per complessivi 4.893.584,2 milioni (cfr peraltro considerazioni sub categoria IV) di cui 3.009.480,6 milioni relativi al Titolo I - spese correnti e 1.984.103,6 milioni per le spese in conto capitale compreso il rimborso prestiti (+ 122.232,2 milioni rispetto ai pagamenti pari a 1.861.871,4 del 1990 di cui si è detto).

Per un'analisi più dettagliata sui pagamenti si rinvia all'allegato n. 3 alla presente relazione, oltre che al conto consuntivo della spesa.

Si resta a disposizione per ogni altra eventuale collaborazione.

RIEPILOGO DEI RESIDUI PASSIVI AL 31 DICEMBRE 1991 CLASSIFICATI PER VOCI ECONOMICHE
 DISTINTI IN PROPRI (P) DI STANZIAMENTO (S) E COMPLESSIVI (T)
 (IN MILIONI DI LIRE)

ALLEGATO 1

Aggregati	RESIDUI PROVENIENTI DA ESERCIZI PRECEDENTI						Residui di nuova formazione	Totale
	Consistenza 1° Gen. 91	Variazioni	Accertati al 31 Dic. 91	Pagati	Rimasti da pagare			
Titolo I - Spese Correnti Categ. I - Personale in attività di servizio	P S T	64.840,2		64.840,2	38.809,9	25.950,3	47.150,8	73.101,1
Categ. II - Personale in quiescenza	P S T	2.615,6		2.615,6	2.565,5	50,1	3.120,7	3.170,8
Categ. III - Acquisto di beni e servizi	P S T	62.551,4		62.551,4	48.774,2	13.777,2	47.645,8	61.423,0
Categ. IV - Trasferimenti	P S T	484.018,4		484.018,4	5.169,7	478.848,7	437.486,7	916.335,4
Categ. V - Interessi	P S T	===		=====	=	=====	64.121,7	64.121,7
Categ. VI - Poste correttive e compensative delle entr.	P S T	29.466,7		29.446,7	26.279,6	3.237,1	33.914,6	37.151,7
Categ. VII - Ammortamenti rinnovamenti e migliorie	P S T	14.925,1		14.925,1	14.925,1	=====	11.862,4	11.862,4
Categ. VIII - Somme non attribuibili	P S T	323,3		323,3	286,2	37,1	4,5	41,6
TOTALE TITOLO I	P S T	658.740,7		658.740,7	136.840,2	521900,5	645.307,2	1.167.207,7

AZIENDA (O AMMINISTRAZIONE) A.S.S.T.

Riepilogo dei residui passivi al 31 dicembre 1991, classificati per voci economiche, distinti in propri (P), di stanziamento (S) e complessivi (T) (in milioni di lire)

Segue Allegato I

A G G R E G A T I	RESIDUI PROVENIENTI DA ESERCIZI PRECEDENTI							RESIDUI DI NUOVA FORMAZIONE	TOTALE
	CONSISTENZA AL 1° GENNAIO 1991	VARIAZIONI	ACCERTATI AL 31 DIC. 1991	PAGATI NEL 1991	RIMASTI DA PAGARE	6	7 = 5 + 6		
	1	2	3 = 1 + 2	4	5 = 3 - 4	6	7 = 5 + 6		
SPESE IN CONTO CAPITALE									
IX - COSTITUZIONE DI CAPITALI FISSI	P 2623922,2 S 73798,5 T 2697720,7	= 33774,8 =	2657697,0 40023,7 2697720,7	1.339235,8 = 1.339235,8	1318461,1 40023,7 1358484,8	1241132,4 38872,5 1280004,9	2559593,5 78896,2 2638489,7		
X - TRASFERIMENTI	P S T	= = =	= = =	= = =	= = =	= = =	= = =		
XIII - COSTITUZIONE DI FONDI DI RISERVA	P 2623922,2 S 73798,5 T 2697720,7	= 33774,8 =	2657697,0 40023,7 2697720,7	1.339235,8 = 1.339235,8	1318461,1 40023,7 1358484,8	1241132,4 38872,5 1280004,9	2559593,5 78896,2 2638489,7		
RIMBORSO DI PRESTITI	P S T	= = =	= = =	= = =	= = =	= = =	77932,8 = 77932,8	77932,8 = 77932,8	
TOTALE GENERALE	P 3282622,9 S 73798,5 T 3356461,4	= 33774,8 =	3316347,7 40023,7 3356461,4	1476076,0 = 1476076,0	1840361,6 40023,7 1880385,3	1964372,4 38872,5 2003244,9	3804734,0 78896,2 3883630,2		

DISEGNO DI LEGGE

DISEGNO DI LEGGE

PRESENTATO DAL MINISTRO DEL TESORO
(BARUCCI)

DI CONCERTO COL MINISTRO DEL BILANCIO E DELLA PROGRAMMAZIONE ECONOMICA
(REVIGLIO)

Rendiconto generale dell'Amministrazione dello Stato per l'esercizio finanziario 1991

Presentato il 13 luglio 1992

ONOREVOLI DEPUTATI! — Il presente disegno di legge è inteso all'approvazione del Rendiconto generale dello Stato per l'esercizio finanziario 1991, esaminato dalla Corte dei conti a sezioni riunite e

parificato nei termini della decisione della Corte medesima.

Il conto consuntivo dell'Amministrazione dello Stato mette in evidenza i seguenti risultati complessivi:

(in miliardi di lire)

	Previsioni definitive		Accertamenti o impegni	Incassi o pagamenti	Residui finali
	Cp	Cs			
a) Operazioni finali					
Entrate	465.492	460.021	456.996	411.660	90.694
Spese	587.488	636.855	579.966	515.479	113.572
Saldi	— 121.996	— 176.834	— 122.970	— 103.819	— 22.878
b) Operazioni complessive					
Entrate	695.097	745.184	684.059	638.723	90.694
Spese	695.751	745.380	687.937	623.073	114.048
Saldi	— 654	— 196	— 3.878	— 15.650	— 23.354

PREVISIONI.

Le previsioni iniziali – stabilite con la legge 29 dicembre 1990, n. 406 – per effetto delle variazioni intervenute nel corso della gestione, sono venute a modificarsi dando luogo a previsioni definitive di entrata e di spesa, rispettivamente, per miliardi 695.097 e 695.751 in conto competenza, e per miliardi 745.184 e 745.380 in conto cassa.

Le entrate si riferiscono ad operazioni finali e ad accensione di prestiti patrimoniali rispettivamente per miliardi 465.492 e 229.605 in conto competenza e per miliardi 460.021 e 285.163 in conto cassa. Delle prime, le tributarie ed extratributarie ammontano a miliardi 458.015 in conto competenza ed a miliardi 452.544 in conto cassa.

Le spese, viceversa, si riferiscono ad operazioni finali ed a rimborso di prestiti patrimoniali rispettivamente per miliardi 587.488 e 108.263 in conto competenza e per miliardi 636.855 e 108.525 in conto cassa. Delle spese finali, miliardi 515.535 in conto competenza e miliardi 537.964 in conto cassa, interessano la parte corrente; miliardi 71.953 in conto competenza e miliardi 98.891 in conto cassa riguardano, invece, il conto capitale.

Pertanto, a livello di previsioni definitive il differenziale fra entrate e spese complessive risulta pari a miliardi 653 per la competenza ed a miliardi 197 per la cassa.

Tale risultato trova la sua specifica origine dalla combinata azione:

del provvedimento legislativo di assetto di bilancio (+ miliardi 1.784 in conto competenza e + miliardi 3.783 in conto cassa);

di atti amministrativi emanati in attuazione di provvedimenti legislativi con copertura a carico di disponibilità del precedente esercizio (– miliardi 1.922 in conto competenza e – miliardi 1.769 in conto cassa);

di riassegnazioni di quote di entrate (– miliardi 515 in conto competenza e – miliardi 156 in conto cassa) e di inte-

grazioni di cassa (– miliardi 2.055 in conto cassa).

Va, inoltre, rilevato che il ricorso al mercato, stabilito dalla legge finanziaria n. 405 del 1990, in miliardi 231.600 come limite massimo operativo di competenza, comprensivo di miliardi 4.000 per indebitamento all'estero, viene ad attestarsi, quale saldo contabile nelle previsioni definitive di competenza, in miliardi 230.259.

Il saldo di competenza presenta un peggioramento di miliardi 2.675, rispetto alle previsioni iniziali di bilancio di miliardi 227.584, dovuto alle motivazioni esposte per il risultato complessivo, nonché alle specifiche modalità di computo dello stesso che, come è noto, è espresso dalla differenza tra le spese complessive e le entrate finali, cioè al netto dell'accensione di prestiti.

Sempre in sede di previsioni definitive, le entrate per operazioni finali sono risultate pari a miliardi 465.492 in termini di competenza ed a miliardi 460.021 in termini di cassa, con una variazione positiva rispetto alle previsioni iniziali pari, rispettivamente, a miliardi 3.619 ed a miliardi 4.570.

Detto fenomeno va riferito al concomitante agire di un incremento del gettito delle entrate extratributarie e per alienazione ed ammortamento di beni patrimoniali e riscossione di crediti e di un minore gettito per le entrate tributarie. In particolare, gli adeguamenti delle entrate tributarie riguardano principalmente le tasse ed imposte sugli affari (miliardi 2.209 per competenza e miliardi 3.797 per cassa), le imposte sulla produzione, sui consumi e sulle dogane (1.842 miliardi per competenza e cassa), ed il lotto, lotterie ed altre attività di giuoco (440 miliardi per competenza e cassa); quelli relativi alle extratributarie concernono i proventi di servizi pubblici minori (479 miliardi per competenza e 502 miliardi per cassa), i proventi dei beni dello Stato (782 miliardi per competenza e cassa), i recuperi, rimborsi e contributi (4.893 miliardi per competenza e 4.887 miliardi per cassa), nonché le partite compensative delle spese

(2.722 miliardi per competenza e 2.601 miliardi per cassa); infine, quelli del titolo III interessano, principalmente, i rimborsi di anticipazioni e crediti vari del Tesoro (1.240 miliardi per competenza e per cassa).

Le spese finali hanno raggiunto, rispettivamente, in termini di competenza e di cassa, miliardi 587.488 e miliardi 636.855, con un aumento di miliardi 7.229 e di miliardi 35.738 rispetto alle previsioni iniziali. Tale evoluzione risulta essere determinata, per miliardi 5.941 in conto competenza e miliardi 22.154 in conto cassa, da spese correnti (in particolare da oneri di personale in servizio, per acquisto di beni e servizi, per trasferimenti ad enti pubblici locali e per interessi), e, per miliardi 1.288 in conto competenza e miliardi 13.584 in conto cassa, da spese in conto capitale (riguardanti in particolare i beni ed opere immobiliari a carico diretto dello Stato, trasferimenti alle imprese, agli enti pubblici e alle regioni, e le anticipazioni per finalità produttive e non produttive).

Dal raffronto delle operazioni finali, pertanto, risulta un saldo netto da finanziare pari a miliardi 121.996 in termini di competenza ed a miliardi 176.834 in termini di cassa, con un peggioramento sia nel conto della competenza di miliardi 3.610 (+ 3 per cento), che nel conto della cassa di miliardi 31.168 (+ 21,4 per cento), rispetto ai saldi iniziali. Depurato dalle operazioni finanziarie per miliardi 7.075 in conto competenza e per miliardi 8.588 in conto cassa, risulta un indebitamento netto di miliardi 114.921 in termini di competenza e di miliardi 168.246 in termini di cassa.

Il peggioramento verificatosi nei saldi previsionali risulta ascrivibile alle previsioni normative della legge n. 468 del 1978, ed in particolare è da ricollegare ai provvedimenti cosiddetti « slittati » per miliardi 1.922 e alle riassegnazioni di entrata per miliardi 1.687.

Il risparmio pubblico, infine, ha evidenziato un lieve peggioramento sia in termini di competenza attestandosi in miliardi 57.520, sia in termini di cassa, ragguagliandosi a miliardi 85.420.

GESTIONE.

La situazione fin qui delineata si è, peraltro, modificata nel corso della gestione, ponendo in evidenza quanto segue:

a) Competenza.

I complessivi accertamenti di entrata (miliardi 684.059) e gli impegni di spesa (miliardi 687.937) manifestano una sensibile riduzione rispetto alle corrispondenti previsioni definitive dando luogo ad un disavanzo complessivo di miliardi 3.878, alla cui copertura si è provveduto mediante operazioni di indebitamento a breve termine.

Il ricorso al mercato, poi, quale saldo contabile, viene ad attestarsi in miliardi 230.941 con un peggioramento di miliardi 682 rispetto alle previsioni definitive; l'effettivo ricorso all'indebitamento a medio e lungo termine raggiunge, invece, miliardi 227.063 con una flessione di ben 2.542 miliardi rispetto alle corrispondenti previsioni, essendo state utilizzate, come si è detto, forme alternative di copertura.

Il saldo netto da finanziare, invece, si stabilisce in miliardi 122.970 con un peggioramento di 974 miliardi rispetto alle previsioni definitive. Tale risultato, depurato delle operazioni di intermediazione finanziaria che lo Stato ha svolto attraverso il bilancio, si attesta in miliardi 116.161 rispetto alle corrispondenti previsioni definitive di miliardi 114.921. Il saldo delle operazioni correnti si stabilisce in miliardi 58.018, con un peggioramento di miliardi 497 rispetto alle corrispondenti previsioni.

Per i saldi differenziali della gestione, il peggioramento rispetto a quelli fissati dalla legge finanziaria, risponde ad una diversa dinamica gestoria degli accertamenti di entrata e degli impegni di spesa che hanno avuto diversi tassi di realizzazione. Per gli aggregati da cui scaturiscono i risultati differenziali i tassi delle entrate si manifestano sempre inferiori a quelli delle spese.

Ciò è dipeso dal combinato agire di una sovrastima delle entrate iscritte a bi-

lancio che si è associata ad un anomalo andamento del gettito condizionato dalle note vicende economiche internazionali verificatesi nella prima parte del 1991.

Il fenomeno del superamento dei limiti espressi dai saldi di bilancio a livello gestionale può ritenersi di natura fisiologica all'andamento della gestione che, peraltro, - ove si prescinda dalle eccedenze di spesa per le quali viene proposta la sanatoria legislativa - non ha mancato il rispetto dei vincoli di spesa unitariamente previsti a livello di ciascun capitolo.

La Corte dei conti, in sede di giudizio di parificazione del Rendiconto generale, ha dichiarato la regolarità del consuntivo, accertando il superamento nei termini descritti del limite massimo del saldo netto da finanziare fissato con la legge finanziaria e dichiarando la necessità di apposito intervento legislativo idoneo a sanzionare i risultati del bilancio per il 1991. Il presente disegno di legge di approvazione del rendiconto costituisce lo strumento idoneo allo scopo.

In proposito, si fa notare comunque che il saldo netto da finanziare è il risultato differenziale tra entrate e spese finali rispettivamente nella fase di accertamento e di impegno. Orbene, per le spese l'autorizzazione di bilancio costituisce il limite posto dal legislatore alla gestione, limite che è stato pienamente rispettato nei dati complessivi: gli impegni si sono attestati a 579.966 miliardi, oltre 7.500 miliardi in meno delle previsioni definitive e nonostante le eccedenze di spesa verificatesi, come di consueto su alcuni capitoli, per le quali si chiede sanatoria legislativa.

Non altrettanto può dirsi per le entrate, per le quali la previsione di bilancio non costituisce affatto un limite giuridicamente rilevante, ma soltanto una previsione in senso tecnico che può rivelarsi, come tutte le previsioni, più o meno corrispondente ai risultati di gettito, per effetto del contemporaneo manifestarsi di fattori economico-finanziari.

Per il 1991, gli accertamenti di entrata per operazioni finali sono risultati di 456.996 miliardi, circa 8.500 miliardi in meno rispetto alle previsioni definitive; il

che non implica una qualsiasi « irregolarità » di gestione, ma soltanto una valutazione di sovrastima delle previsioni ampiamente giustificata dai cennati fattori macroeconomici.

Ne consegue che il maggior saldo differenziale nella fase gestionale, correttamente sottolineato dalla Corte dei conti, va considerato nei giusti termini di presa d'atto dello svolgimento gestionale, che non si riflette in alcun modo sul giudizio di assoluta regolarità giuridico-contabile della gestione stessa.

* * *

L'evoluzione manifestata dalla gestione di competenza è stata determinata da molteplici fattori che hanno operato in vario modo.

Dal lato dell'entrata, in particolare, si evidenzia, rispetto alle previsioni definitive, un'evoluzione diminutiva degli accertamenti che ha interessato per le entrate finali sia il comparto delle entrate tributarie sia quello per alienazione ed ammortamento di beni patrimoniali: in particolare, si registra una diminuzione di miliardi 6.032 del comparto delle tributarie, i cui accertamenti raggiungono miliardi 374.658 (+ 13,5 per cento rispetto al 1990), di miliardi 3.250 in quelle provenienti dall'alienazione e dall'ammortamento di beni patrimoniali e dalla riscossione di crediti con accertamenti pari a miliardi 4.227; si evidenzia altresì un lieve incremento di miliardi 786 in quelle provenienti dal comparto delle extratributarie, con accertamenti pari a miliardi 78.111.

Tra le prime sono da segnalare le imposte sul patrimonio e sul reddito che, attestandosi a miliardi 206.020, presentano una diminuzione di miliardi 728 rispetto alle previsioni definitive ed un incremento del 9,6 per cento rispetto al precedente esercizio; e le tasse ed imposte sugli affari che manifestano una più consistente diminuzione di miliardi 5.003 rispetto alle previsioni definitive, raggiungendo accertamenti pari a miliardi 113.070 (+ 17,9 per cento rispetto al 1990).

Le imposte sulla produzione, sui consumi e sulle dogane denotano una diminuzione rispetto alle previsioni definitive (miliardi 211), pur raggiungendo miliardi 44.968 di accertamenti (+ 23,9 per cento rispetto al decorso esercizio).

Per le entrate extratributarie, invece, particolare menzione va fatta, da un lato, per i proventi di servizi pubblici minori e per interessi su anticipazioni e crediti vari del Tesoro, che hanno raggiunto accertamenti pari rispettivamente a miliardi 4.789 e 1.367, con un incremento di miliardi 2.320 e 242 rispetto alle corrispondenti previsioni; e, dall'altro, per i proventi dei beni dello Stato che, raggiungendo miliardi 490 di accertamenti, denotano un decremento di miliardi 741 rispetto alle previsioni.

Gli accertamenti per accensione di prestiti, infine, hanno raggiunto i 227.063 miliardi, con una riduzione di miliardi 2.542 rispetto alle previsioni definitive, ascrivibile a forme alternative di copertura.

L'incremento dell'indebitamento di bilancio (+ 12,9 per cento rispetto al 1990) si ricollega al processo di ristrutturazione del debito pubblico ed al conseguente spostamento dell'emissione di titoli con scadenze di più ampio respiro (CCT e BPT).

Dal lato della spesa, hanno inciso in senso attenuativo sul risultato complessivo della gestione finanziaria le reali economie di gestione (miliardi 7.626) e le disponibilità acquisite ai sensi dell'articolo 11-bis della legge 5 agosto 1978, n. 468, (miliardi 2.223), a fronte delle quali si sono verificate eccedenze di spesa in vari stati di previsione per complessivi miliardi 2.037.

Tali eccedenze, per le quali viene proposta sanatoria con l'articolo 7 del presente disegno di legge - unitamente a quelle afferenti il conto dei residui e quello della cassa - riguardano principalmente:

le vincite al lotto (miliardi 88);

gli stipendi e retribuzioni al personale (miliardi 372) pagati attraverso ruoli di spesa fissa;

l'indennità integrativa per il raggiungimento del minimo garantito agli ufficiali ed aiutanti ufficiali giudiziari (miliardi 35);

le pensioni ordinarie ed altri assegni fissi (miliardi 1.112);

i maggiori impegni relativi a interessi sui certificati di credito del Tesoro (miliardi 423).

La gestione ha, quindi, dato luogo ad impegni complessivi per miliardi 687.937 che riguardano le operazioni finali per miliardi 579.966, (miliardi 510.786 le spese correnti e miliardi 69.180 quelle in conto capitale) e le operazioni di rimborso prestiti per miliardi 107.971.

Particolare menzione va fatta in merito ai trasferimenti correnti (per miliardi 222.448) ed in conto capitale (per miliardi 53.660), agli oneri di personale in servizio (per miliardi 83.449) ed in quiescenza (per miliardi 24.691), nonché agli interessi (sul debito patrimoniale per miliardi 92.552 e sul debito di tesoreria per miliardi 43.506), che ascendono rispettivamente al 47,6, al 18,6 ed al 23,4 per cento degli impegni per operazioni finali.

b) Residui.

Il conto dei residui provenienti dagli esercizi 1990 e precedenti presentava al 1° gennaio 1991 residui attivi per miliardi 69.464 e residui passivi per miliardi 119.748, con una eccedenza passiva, quindi, di miliardi 50.284.

Nel corso dell'esercizio la situazione delineata si è modificata dando luogo ad accertamenti di residui attivi per miliardi 74.748 (dei quali miliardi 29.390 incassati e miliardi 45.358 rimasti da riscuotere e da versare) e di resti passivi per miliardi 109.168 (dei quali miliardi 59.985 pagati e miliardi 49.183 rimasti da pagare).

Per i residui passivi la diminuzione di miliardi 10.580 è stata determinata da economie di gestione per miliardi 6.768 e

da somme perente agli effetti amministrativi per miliardi 4.589, a fronte delle quali si sono verificate eccedenze di spese per miliardi 777.

Le eccedenze, per le quali viene proposta specifica sanatoria con l'articolo 7 del presente disegno di legge, concernono principalmente:

gli stipendi e le retribuzioni al personale (miliardi 88), anch'essi in relazione al particolare sistema di pagamento attraverso ruoli di spesa fissa;

gli aggi e i compensi ai gestori e ai raccoglitori del lotto (miliardi 75);

le vincite al lotto (miliardi 559);

l'indennità integrativa per il raggiungimento del minimo garantito agli ufficiali ed aiutanti ufficiali giudiziari (miliardi 52).

Pertanto, alla fine dell'esercizio finanziario 1991 il raffronto tra i resti attivi e passivi provenienti da esercizi precedenti evidenzia una eccedenza passiva di miliardi 34.420 ed una flessione, quindi, di miliardi 15.864.

Riguardo, poi, ai residui lasciati dalla gestione di competenza dell'esercizio finanziario 1991, si può notare come per gli attivi le somme rimaste da riscuotere e da versare ascendano a miliardi 45.335 e per i passivi le somme da pagare raggiungano miliardi 64.865; complessivamente, il conto dei residui al 31 dicembre 1991 espone residui attivi per miliardi 90.693 e residui passivi per miliardi 114.048, con un'eccedenza passiva di miliardi 23.355.

Quest'ultima, presenta una flessione rispetto all'inizio dell'esercizio di miliardi 26.929, dovuta ad una evoluzione accrescitiva del volume dei residui attivi per miliardi 21.229 (passati da miliardi 69.464 a miliardi 90.693, + 30,6 per cento), e ad una flessione dei residui passivi per miliardi 5.700 (passati da miliardi 119.748 a miliardi 114.048, - 4,8 per cento). La particolare evoluzione del conto dei residui è dovuta sia alla gestione di competenza dell'esercizio 1991 sia a quella degli esercizi pregressi.

Per quanto riguarda i residui attivi l'evoluzione riscontrata risulta attribuibile per miliardi 45.335 a quelli di nuova formazione (31,1 per cento) e per miliardi 45.358 e quelli pregressi (+ 30 per cento).

Per i resti passivi va sottolineata una lieve diminuzione del processo di formazione dei nuovi resti, che raggiungono miliardi 64.865 (contro i 73.450 miliardi del 1990: - 11,7 per cento), ed un rallentamento del processo di smaltimento di quelli pregressi, che si attestano a miliardi 49.183 (contro i 46.288 miliardi del 1990: + 6,3 per cento), palesando un decremento nel grado di eliminazione della consistenza iniziale (il 50,1 per cento contro il 55 per cento del 1990).

La flessione registrata nei residui passivi di nuova formazione (- 8.595 miliardi, pari all'11,7 per cento) va riferita al volume raggiunto dagli impegni: questi, infatti, si ragguagliano, come si è detto, a miliardi 687.937 (contro i 665.906 miliardi del 1990) dei quali i residui di nuova formazione rappresentano solo il 9,4 per cento, contro l'11 per cento del 1990. Ciò nonostante, il fenomeno dei residui, specie di quelli passivi, rimane anche nel 1991 su livelli ancora considerevoli.

Alla base della dinamica, ancora elevata, del processo formativo dei nuovi resti passivi si trovano varie cause, sia di natura legislativa che di carattere amministrativo-contabile, alcune delle quali connesse all'epoca del perfezionamento in legge della varie iniziative di spesa.

Tra queste vanno ricordate:

il fondo per gli investimenti nel settore dei parcheggi (miliardi 650);

il fondo per l'attuazione del programma degli interventi per Roma capitale (miliardi 289);

le somme da corrispondere all'amministrazione delle poste, in dipendenza dell'abrogazione e delle riduzioni delle tasse postali (miliardi 559);

le somme da corrispondere ad enti, fondi e casse previdenziali per la maggio-

razione del trattamento pensionistico per gli ex-combattenti (miliardi 775);

la mancata devoluzione di talune partite contabili di natura meramente compensativa all'entrata ed alla spesa quali le regolazioni di tributi erariali con la Regione siciliana (miliardi 6.711) e la regione Sardegna (miliardi 403);

la somma da erogare alle aziende ed istituti di credito per l'ammortamento dei mutui contratti dalle regioni e dalle province autonome per il finanziamento della spesa sanitaria degli anni 1987 e 1988 (miliardi 983);

la sovvenzione straordinaria all'Azienda postale (miliardi 952);

gli interessi di somme versate in conto corrente col Tesoro dello Stato (miliardi 4.227);

gli interessi sui certificati di credito del Tesoro, su altri titoli del debito pubblico, nonché su prestiti internazionali (miliardi 427);

le spese per liti, arbitraggi, risarcimenti e accessori (miliardi 378);

il Fondo sanitario nazionale (miliardi 1.731);

le somme da devolvere alla Regione Sardegna per quote di tributi erariali riscossi nel territorio regionale (miliardi 673);

il rimborso all'Ente ferrovie delle rate di ammortamento dei mutui contratti per il finanziamento dei programmi integrativi (miliardi 1.855);

il contributo alla Regione siciliana a titolo di solidarietà nazionale (miliardi 1.538);

le somme destinate all'attuazione del programma generale della metanizzazione del Mezzogiorno (miliardi 300);

gli oneri per capitale e interessi per l'ammortamento dei mutui contratti con la BEI, la Cassa depositi e prestiti e altri istituti di credito per l'esecuzione di un

programma pluriennale di interventi per la sanità (miliardi 1.445);

l'anticipazione a copertura del disavanzo di gestione della Azienda postale (miliardi 1.964);

il contributo alla Regione Calabria per interventi straordinari nei settori agricoli forestali e turistici (miliardi 540);

le annualità di rimborso dei certificati speciali di crediti del Tesoro (miliardi 353);

l'ammortamento di beni immobili patrimoniali (miliardi 431);

le indennità per ritardato sgravio di imposte pagate e gli interessi di mora da corrispondere ai contribuenti (miliardi 266);

le restituzioni ed i rimborsi IRPEF, IRPEG ed ILOR (miliardi 699);

le spese per i compensi ai concessionari (miliardi 1.153);

l'acquisto di stabili e terreni e la costruzione di immobili per i Centri di servizi (miliardi 748);

il fondo per gli interventi di ricostruzione e sviluppo dei comuni della provincia di Sondrio e delle province di Bergamo, Brescia e Como colpite da avversità atmosferiche (miliardi 674);

il fondo per il finanziamento dei programmi regionali di sviluppo (miliardi 1.241);

il fondo speciale per la cooperazione allo sviluppo (miliardi 561);

le spese per supplenze brevi e annuali del personale docente e non docente (miliardi 829);

il fondo di incentivazione al personale della scuola (miliardi 314);

gli stipendi ed altri assegni fissi al personale direttivo e docente di ruolo, al netto dei contributi previdenziali, assistenziali ed erariali (miliardi 743);

il Fondo ordinario per la finanza locale e delle comunità montane (miliardi 752);

il fondo perequativo per i comuni e le province (miliardi 375);

le pensioni ed altre indennità ai mutilati, agli invalidi, ai sordomuti ed ai ciechi civili (miliardi 8.470);

il Fondo per lo sviluppo degli investimenti dei comuni, delle province e delle comunità montane (miliardi 3.763);

le spese per la costruzione, il completamento e l'adattamento di edifici destinati a sede di istituti di pena (miliardi 676);

le spese per le sedi di pubblici uffici (miliardi 971);

le spese per interventi straordinari di edilizia penitenziaria (miliardi 290);

le spese per l'attuazione di un programma straordinario per le nuove sedi di servizio dell'Arma dei carabinieri (miliardi 592);

le spese per l'acquisizione di aree od immobili da destinare a nuove sedi della Guardia di finanza ed ai Vigili del fuoco (miliardi 343);

il concorso dello Stato nella spesa per il completamento della linea uno della metropolitana di Napoli (miliardi 608);

la concessione di mutui alle ferrovie in gestione commissariale (miliardi 393);

le spese per l'ampliamento e ammodernamento degli aeroporti di Roma-Fiumicino e di Milano-Malpensa nonché per la sicurezza aeroportuale (miliardi 1.059);

le spese di esercizio, manutenzione e trasformazione dei mezzi, materiali e scorte delle forze terrestri (miliardi 201) e navali (miliardi 443);

le spese di manutenzione, revisione e riparazione di impianti, apparati e materiale di ricambio (miliardi 1.596);

le spese di costruzione, rinnovo e ammodernamento dei mezzi di trasporto e

da combattimento e relativi combustibili (miliardi 608);

le spese di approvvigionamento, viveri e casermaggio (miliardi 400);

la manutenzione, riparazione e adattamento di opere edili di interesse militare (miliardi 396);

le spese inerenti a lavori d'infrastrutture (miliardi 390);

le spese di costruzione, rinnovo e ammodernamento e completamento delle infrastrutture militari (miliardi 929) e dei mezzi e materiali dell'Esercito (miliardi 2.136), della Marina (miliardi 1.277) e dell'Aeronautica (miliardi 1.871);

i contributi a favore di cooperative e consorzi agrari (miliardi 530);

le somme da assegnare alle regioni e il concorso dello Stato nel pagamento degli interessi sui mutui per il miglioramento delle strutture agrarie (miliardi 727);

le somme da assegnare alle regioni per la concessione del concorso degli interessi sui mutui (miliardi 564);

i finanziamenti alle imprese per l'elaborazione di programmi e progettazioni per l'industrializzazione (miliardi 456);

i contributi in conto interessi sui finanziamenti alle imprese di cui alla legge 10 ottobre 1975, n. 517 (miliardi 668);

i contributi in conto capitale (miliardi 557) e in conto interessi (miliardi 146) per la realizzazione di mercati agro-alimentari;

gli oneri inerenti alla fiscalizzazione dei contributi di malattia (miliardi 284);

la somma da erogare per gli sgravi contributivi anche a favore delle imprese (miliardi 286);

gli oneri da erogare per il mantenimento del salario (miliardi 484);

le somme da corrispondere per il pensionamento anticipato dei lavoratori dipendenti (miliardi 718);

la somma occorrente per la realizzazione nel Mezzogiorno di attività collettive (miliardi 381);

gli oneri relativi ai trattamenti di famiglia (miliardi 750);

il contributo per gli interessi sulle operazioni di credito navale (miliardi 611);

il Fondo speciale di reindustrializzazione (miliardi 265);

il conferimento al Fondo di dotazione dell'EFIM e dell'IRI e dell'EAMO (miliardi 350);

le somme da erogare per la costruzione e ristrutturazione di reparti per malattie infettive (miliardi 313);

le somme da erogare per l'ammortamento dei mutui ventennali di cui all'articolo 1 della legge 6 marzo 1987, n. 65 (miliardi 458);

le somme da erogare per gli interventi previsti nel piano di disinquinamento di cui all'articolo 7 della legge 8 luglio 1986, n. 349 (miliardi 622);

le spese per il finanziamento di progetti di intervento per il risanamento idrico dei maggiori bacini idrografici (miliardi 399);

gli interventi diretti a ridurre il carico dei nutrienti nel mare Adriatico (miliardi 922);

i contributi in conto interessi sui mutui stipulati dall'IMI per la ricerca applicata (miliardi 772);

la somma da versare al Fondo di rotazione per la ricerca applicata, costituito presso l'IMI (miliardi 3.193);

le spese per l'attuazione del programma di cui all'articolo 1 della legge 29 ottobre 1987, n. 449 (miliardi 372).

Alcuni fattori legati a contabilizzazioni di mandati commutabili in quietanza di entrata hanno influito sulla formazione dei residui attivi. Per quanto riguarda le entrate tributarie ciò si ricollega, preva-

lentemente, alla mancata emissione, entro la fine dello scorso esercizio, dei mandati commutabili in quietanza di entrata per la contabilizzazione sia degli aggi esattoriali che delle entrate affluite direttamente presso le casse delle regioni a statuto speciale nel secondo semestre, nonché alla mancata imputazione in bilancio di introiti IVA giacenti al 31 dicembre 1991 sulle apposite contabilità di tesoreria (miliardi 10.394).

c) *Cassa.*

La gestione di competenza e quella dei residui, precedentemente delineate, concorrono entrambe a determinare i risultati della gestione di cassa, che ha dato luogo complessivamente ad incassi per miliardi 668.113 ed a pagamenti per miliardi 683.057. Si è, quindi, verificata una differenza di:

miliardi 96.448 rispetto alla massa acquisibile di miliardi 764.561 (695.097 di competenza e 69.464 di residui) e di miliardi 77.070 rispetto alle previsioni definitive di miliardi 745.183;

miliardi 132.440 rispetto alla massa spendibile di miliardi 815.498 (695.750 di competenza e 119.748 di residui) e di miliardi 62.323 rispetto alle autorizzazioni definitive di miliardi 745.380.

Gli incassi si riferiscono per miliardi 441.050 ad operazioni finali e per miliardi 227.063 ad operazioni di indebitamento patrimoniale. Viceversa, i pagamenti riguardano operazioni finali per miliardi 575.329 e rimborso di prestiti patrimoniali per miliardi 107.728.

Il disavanzo complessivo, quale saldo di tutti gli incassi e di tutti i pagamenti, stabilitosi in miliardi 3.878 nella fase di competenza, risulta di miliardi 14.944 nella fase di cassa.

Esso è da riferire alla concomitante azione della gestione di competenza e di quella dei residui, che presentano un saldo negativo, rispettivamente, di miliardi 15.650 e di miliardi 30.594.

È il caso di ricordare come l'espansione del saldo negativo della gestione di competenza sia riferibile particolarmente alla evoluzione dell'indebitamento a medio e lungo termine conseguente alla ristrutturazione del debito pubblico (miliardi 227.063 contro miliardi 201.155 del 1990: + 12,9 per cento).

Alla copertura del disavanzo di cassa si è proceduto con operazioni di tesoreria, che hanno riguardato, in particolare, l'emissione di buoni ordinari del tesoro, al netto dei rimborsi, per miliardi 13.894 e i saldi dei vari conti correnti compresi quelli con la Cassa depositi e prestiti - concernenti anche le gestioni del risparmio postale - per miliardi 11.216, nonché le contabilità speciali per miliardi 4.516. Viceversa, ha agito in senso riduttivo l'aumento dei crediti di tesoreria per miliardi 18.687.

Il ricorso al mercato, dal suo canto, quale differenziale tra gli incassi finali ed i pagamenti complessivi, si attesta in miliardi 242.007, dei quali 14.944 coperti con le operazioni di tesoreria e miliardi 227.063 con operazioni di indebitamento patrimoniale essenzialmente rappresentate da emissioni di certificati di credito e di buoni poliennali del tesoro.

Il saldo netto da finanziare, invece, quale saldo delle operazioni finali di bilancio, si stabilisce in miliardi 134.279; esso è determinato da pagamenti per miliardi 575.329 (miliardi 515.479 in conto competenza e miliardi 59.850 in conto residui) e da incassi per miliardi 441.050 (miliardi 411.660 in conto competenza e miliardi 29.390 in conto residui) e, pertanto, risulta riferibile per miliardi 103.819 alla gestione di competenza e per miliardi 30.460 a quella dei residui.

Depurato delle operazioni finanziarie per miliardi 7.429, tale saldo esprime l'indebitamento netto riferibile all'attività di stretta pertinenza dello Stato, che raggiunge miliardi 126.850.

Infine, nell'ambito delle operazioni finali particolare rilievo assume il saldo delle operazioni correnti, che misura, in caso di disavanzo, la quota di spese cor-

renti non coperta con entrate tributarie ed extratributarie. Nella fase di cassa, tale disavanzo risulta di miliardi 69.496 per effetto di pagamenti per miliardi 506.535 (dei quali miliardi 467.287 attribuiti alla competenza e miliardi 39.248 ai residui) e di incassi per miliardi 437.039 (di cui miliardi 407.656 riferibili alla competenza e miliardi 29.383 ai residui).

Va osservato, poi, come gli incassi per operazioni finali (miliardi 441.050) abbiano costituito il 95,9 per cento delle corrispondenti previsioni definitive e raggiunto l'82,4 per cento della relativa massa acquisibile. Tale andamento va posto in relazione non solo al verificarsi di residui di nuova formazione in misura leggermente superiore a quella del decorso esercizio (43.335 miliardi), quant'anche all'aumento di quelli pregressi (45.358 miliardi), che manifestano, rispetto al precedente esercizio, un incremento del 30 per cento. In particolare, è da sottolineare come l'incremento manifestatosi negli incassi finali rispetto al 1990 (+ 7,5 per cento) sia ascrivibile, particolarmente, al maggior gettito del comparto tributario, che si attesta in miliardi 355.970, pari all'80,7 per cento degli incassi finali (+ 10 per cento rispetto al precedente esercizio).

Dal lato della spesa, poi, si sono avuti pagamenti per operazioni finali per miliardi 575.329, pari al 90,3 per cento delle corrispondenti autorizzazioni ed all'81,4 per cento della relativa massa spendibile. Il ritmo di realizzazione delle spese finali - stante il ripreso processo di espansione dei residui di nuova formazione - raggiunge l'82,9 per cento: valore questo superiore a quello registrato nel 1990 (80,9 per cento).

Anche in tal caso si riscontra una notevole diversificazione nelle incidenze dei pagamenti, ove si considerino separatamente la gestione di competenza e quella dei residui.

Per la prima, i pagamenti risultano pari a miliardi 515.479, a fronte di una previsione di miliardi 587.488 (e di impegni per miliardi 579.966), ragguagliandosi, quindi, all'87,7 per cento.

Particolare rilievo assumono i pagamenti per oneri di personale in servizio (miliardi 80.413) ed in quiescenza (miliardi 24.635), per interessi (miliardi 132.011), nonché quelli per trasferimenti correnti (miliardi 199.184) ed in conto capitale (miliardi 39.335) e per concessione di crediti ed anticipazioni per finalità non produttive (miliardi 2.384).

I pagamenti in conto resti, invece, ammontano a miliardi 59.985 a fronte di somme spendibili per miliardi 118.884, raggiungendo, quindi, solo il 50,5 per cento e concentrandosi soprattutto nei trasferimenti correnti (miliardi 23.212) ed in conto capitale (miliardi 12.392), nell'acquisto di beni e servizi (miliardi 8.864), nonché in conto interessi (miliardi 3.337), per il personale in attività di servizio (miliardi 2.229), negli investimenti diretti (miliardi 4.831) e nelle anticipazioni per finalità non produttive (miliardi 2.302).

* * *

Riguardo, infine, alle Amministrazioni autonome di cui si dà conto nel presente disegno di legge, va osservato come talune, in particolare quelle a ciclo produttivo di beni e/o servizi, abbiano registrato disavanzi di gestione la cui copertura viene disposta con il ricorso al sistema delle anticipazioni effettuate a carico dello

stato di previsione del Ministero del tesoro.

In particolare, per l'anno finanziario 1991, il bilancio dell'Amministrazione postale, presenta un *deficit* complessivo di miliardi 3.075,4. Ai fini dell'ottenimento dell'equilibrio finanziario tale disavanzo è coperto dall'anticipazione del Tesoro con miliardi 1.809,5 entro i limiti stabiliti dell'articolo 3, comma 2, della legge di bilancio del 29 dicembre 1990, n. 406, e per miliardi 1.265,9, con mutui concessi dalla Cassa depositi e prestiti, come previsto dall'articolo 1 del decreto legislativo luogotenenziale del 22 novembre 1945, n. 822. L'autorizzazione alla concessione di detti mutui viene proposta con l'articolo 27 del presente disegno di legge.

La gestione dell'Azienda di Stato per i servizi telefonici, viceversa, presenta al 31 dicembre 1991 un avanzo di miliardi 430.

Anche il bilancio dell'Amministrazione autonoma dei monopoli di Stato, infine, a conferma della tendenza già manifestata nei decorsi esercizi, presenta un avanzo di gestione pari a miliardi 67,7.

* * *

Per maggiori elementi di dettaglio si rinvia alle allegate tabelle nonché alla « Relazione illustrativa » al Rendiconto generale dell'Amministrazione dello Stato per l'esercizio finanziario 1991.

TABELLA N.1. - RISULTATI COMPLESSIVI DELLE ENTRATE
(MILIARDI DI LIRE)

V O C I	CONSISTENZA AL		VARIAZIONI (B)	ACCERTATI AL		ACCERTAMENTI (D)	INCASSI (E)	RESIDUI AL 31-12-1991 (F)	MAGGIORI O MINORI ENTRATE (G+E+F-C)
	31-12-1990 PREVISIONI INIZIALI (A)	1-1-1991 PREVISIONI DEFINITIVE (C+A+B)		1-1-1991 PREVISIONI DEFINITIVE (C+A+B)	1-1-1991 PREVISIONI DEFINITIVE (C+A+B)				
TITOLO I - ENTRATE TRIBUTARIE	RS 59.166 CP 388.111 CS 381.761	59.166 380.690 375.469	-7.421 -6.292	59.166 380.690 375.469	374.658	21.778 334.192 355.970	40.745 40.466	3.337 -6.032 -19.499	
TITOLO II - ENTRATE EXTRA-TRIBUTARIE	RS 9.838 CP 67.525 CS 67.453	9.839 77.325 77.075	1 9.800 9.622	9.839 77.325 77.075	78.111	7.605 73.464 81.069	4.379 4.647	2.145 2.786 3.994	
TOTALE ENTRATE CORRENTI	RS 69.004 CP 455.636 CS 449.214	69.005 458.015 452.544	1 2.379 3.330	69.005 458.015 452.544	452.769	29.383 407.656 437.039	45.124 45.113	5.502 -5.246 -15.505	
TITOLO III - ALIENAZIONE ED AMMORTAMENTO DI BENI PATRIMONIALI E RISCOSSIONE DI CREDITI	RS 457 CP 6.237 CS 6.237	458 7.477 7.477	1 1.240 1.240	458 7.477 7.477	4.227	7 4.004 4.011	234 223	-217 -3.250 -3.466	
TOTALE ENTRATE FINALI	RS 69.461 CP 461.873 CS 455.451	69.463 465.492 460.021	2 3.619 4.570	69.463 465.492 460.021	456.996	29.390 411.660 441.050	45.358 45.336	5.285 -8.496 -18.971	
DI CUI :									
OPERAZIONI FINANZIARIE (-)	RS 23 CP 35 CS 35	23 1.275 1.275	- 1.240 1.240	23 1.275 1.275	1.529	6 1.523 1.529	15 6	-2 254 254	
ENTRATE FINALI NETTE	RS 69.438 CP 461.838 CS 455.416	69.440 464.217 458.746	2 2.379 3.330	69.440 464.217 458.746	455.467	29.384 410.137 439.521	45.343 45.330	5.287 -8.750 -19.225	
TITOLO IV - ACCENSIONE DI PRESTITI	RS - CP 227.583 CS 254.880	- 229.605 285.163	- 2.022 30.283	- 229.605 285.163	227.063	227.063 227.063	- -	- -2.542 -58.100	
TOTALE ENTRATE COMPLESSIVE	RS 69.461 CP 689.456 CS 710.331	69.463 695.097 745.184	2 5.641 34.853	69.463 695.097 745.184	684.059	29.390 638.723 668.113	45.358 45.336	5.285 -11.036 -77.071	

SEGUE TABELLA M.1. - RISULTATI COMPLESSIVI DELLE SPESE
(MILIARDI DI LIRE)

V O C I	CONSISTENZA AL		VARIAZIONI (B)	ACCERTATI AL		IMPEGNI (D)	PAGAMENTI (E)	RESIDUI AL 31-12-1991 (F)	ECONOMIE O MAGGIORI SPESE (O+E+F-C)
	31-12-1990 PREVISIONI INIZIALI (A)	31-12-1991 PREVISIONI DEFINITIVE (C+A+B)		1-1-1991	31-12-1991				
TITOLO I - SPESE CORRENTI	RS 59.191	59.230	39	59.230	59.230		39.249	16.257	-3.724
	CP 509.594	515.535	5.941	515.535	515.535	510.787	467.287	43.500	-4.748
	CS 515.810	537.964	22.154	537.964	537.964		506.536		-31.428
TITOLO II - SPESE IN CONTO CAPITALE	RS 59.693	59.654	-39	59.654	59.654		20.602	32.628	-6.224
	CP 70.665	71.953	1.288	71.953	71.953	69.179	48.191	20.988	-2.774
	CS 85.307	98.891	13.584	98.891	98.891		68.793		-30.098
TOTALE SPESE FINALI	RS 118.884	118.884	-	118.884	118.884	579.966	59.851	49.885	-9.948
	CP 580.259	587.488	7.229	587.488	587.488		515.478	64.488	-7.522
	CS 601.117	636.855	35.738	636.855	636.855		575.329		-61.526
DI CUI :									
OPERAZIONI FINANZIARIE	RS 8.680	8.679	-1	8.679	8.679		3.379	3.248	-2.052
	CP 5.496	8.350	2.854	8.350	8.350	8.338	5.578	2.760	-12
	CS 6.026	9.863	3.837	9.863	9.863		8.957		-906
SPESE FINALI NETTE	RS 110.204	110.205	1	110.205	110.205	571.628	56.472	45.837	-7.896
	CP 574.763	579.138	4.375	579.138	579.138		509.900	61.728	-7.510
	CS 595.091	626.992	31.901	626.992	626.992		566.372		-60.620
TITOLO III - RIMBORSO DI PRESTITI	RS 864	864	-	864	864	107.971	134	98	-632
	CP 109.198	108.263	-935	108.263	108.263		107.594	377	-292
	CS 109.213	108.525	-688	108.525	108.525		107.728		-797
TOTALE SPESE COMPLESSIVE	RS 119.748	119.748	-	119.748	119.748	687.937	59.985	49.183	-10.580
	CP 689.457	695.751	6.294	695.751	695.751		623.072	64.865	-7.814
	CS 710.330	745.380	35.050	745.380	745.380		683.057		-62.323

TABELLA N.2. - RISULTATI DIFFERENZIALI
(MILIARDI DI LIRE)

V O C I	PREVISIONI INIZIALI (A)		VARIAZIONI (B)		PREVISIONI DEFINITIVE (C=A+B)		GESTIONE (D)		DIFFERENZE (E=C-D)	
	CP	CS	CP	CS	CP	CS	CP	CS	CP	CS
RISPARMIO PUBBLICO	CP	-53.958	CP	-3.562	CP	-57.520	CP	-58.018	CP	498
	CS	-66.596	CS	-18.824	CS	-85.420	CS	-69.497	CS	-15.923
SALDO NETTO DA FINANZIARE	CP	-118.386	CP	-3.610	CP	-121.996	CP	-122.970	CP	974
	CS	-145.666	CS	-31.168	CS	-176.834	CS	-134.279	CS	-62.555
INDEBITAMENTO NETTO	CP	-112.925	CP	-1.996	CP	-114.921	CP	-116.161	CP	1.240
	CS	-139.675	CS	-28.571	CS	-168.246	CS	-126.851	CS	-41.395
RICORSO AL MERCATO	CP	-227.584	CP	-2.675	CP	-230.259	CP	-230.941	CP	682
	CS	-254.879	CS	-50.480	CS	-285.359	CS	-242.007	CS	-63.352
DISAVANZO COMPLESSIVO	CP		CP	-653	CP	-654	CP	-3.878	CP	3.224
	CS		CS	-197	CS	-196	CS	-14.944	CS	14.748

TABELLA N.3. - ANALISI ECONOMICA DELLE ENTRATE FINALI
(MILIARDI DI LIRE)

V O C I	CONSISTENZA		VARIAZIONI (B)	ACCERTATI AL		ACCERTAMENTI (D)	INCASSI (E)	RESIDUI AL 31-12-1991 (F)	MAGGIORI O MINORI ENTRATE (G+E+F-C)
	AL 31-12-1990	PREVISIONI INIZIALI (A)		1-1-1991	PREVISIONI DEFINITIVE (C-A+B)				
TITOLO I - ENTRATE TRIBUTARIE									
CATEGORIA I - IMPOSTE SUL PATRIMONIO E SUL REDDITO									
RS	33.341		-1	33.340			6.731	25.451	-1.158
CP	218.648		-11.892	206.746		206.020	190.475	15.545	-728
CS	214.274		-12.351	201.923			197.206		-4.717
CATEGORIA II - TASSE ED IMPOSTE SUOLI AFFARI									
RS	20.436			20.436		113.070	11.346	13.474	4.384
CP	115.864		2.209	118.073			95.499	17.571	-5.003
CS	113.860		3.797	117.677			106.845		-10.832
CATEGORIA III - IMPOSTE SULLA PRODUZIONE, SUI CONSUMI E DOGANE									
RS	1.695		1	1.696		44.968	1.504	150	-42
CP	43.337		1.842	45.179			40.531	4.437	-211
CS	43.337		1.842	45.179			42.035		-3.144
CATEGORIA IV - MONOPOLI									
RS	1.454			1.454		6.769	1.104	508	158
CP	6.930		-20	6.910			5.558	1.211	-141
CS	6.930		-20	6.910			6.662		-248
CATEGORIA V - LOTTO, LOTTERIE ED ALTRE ATTIVITA' DI GIUOCO									
RS	2.240			2.240		5.831	1.093	1.162	15
CP	3.540		440	3.780			2.129	1.702	51
CS	3.340		440	3.780			3.222		-558
TOTALE TITOLO I									
RS	59.166			59.166		374.658	21.778	40.745	3.357
CP	388.111		-7.421	380.690			334.192	40.466	-6.032
CS	381.761		-6.292	375.469			355.970		-19.499

SEQUE TABELLA N.3. - ANALISI ECONOMICA DELLE ENTRATE FINALI
(MILIARDI DI LIRE)

V O C I	CONSISTENZA AL		VARIAZIONI	ACCERTATI AL		ACCERTAMENTI	INCASSI	RESIDUI AL 31-12-1991 (F)	MAGGIORI O MINORI ENTRATE (D+E+F-C)
	31-12-1990	31-12-1991		1-1-1991	1-1-1991				
	PREVISIONI INIZIALI (A)	PREVISIONI DEFINITIVE (C-A+B)		PREVISIONI DEFINITIVE (C-A+B)					
TITOLO II - ENTRATE EXTRA-TRIBUTARIE									
CATEGORIA VI - PROVENTI SPECIALI									
RS	29	1		30			19	15	4
CP	647	324		971		863	845	18	-108
CS	647	324		971			864		-107
CATEGORIA VII - PROVENTI DI SERVIZI PUBBLICI MINORI									
RS	3.581	-	479	3.581		4.789	543	3.771	733
CP	1.990		502	2.469			3.078	1.711	2.320
CS	1.939		502	2.441			3.621		1.180
CATEGORIA VIII - PROVENTI DEI BENI DELLO STATO									
RS	151	1		152			44	113	5
CP	449	782		1.231		490	307	183	-741
CS	449	782		1.231			351		-880
CATEGORIA IX - PRODOTTI NETTI DI AZIENDE AUTONOME ED UTILI DI GESTIONI									
RS	515	-		515			522	-	7
CP	317			317		551	1	550	234
CS	438	76		514			523		9
CATEGORIA X - INTERESSI SU ANTICIPAZIONI E CREDITI VARI DEL TESORO									
RS	465	-1		444			418	25	-1
CP	525	600		1.125		1.367	872	495	242
CS	577	450		1.027			1.290		243
CATEGORIA XI - RICUPERI, RIMBORSI E CONTRIBUTI									
RS	4.539	1		4.540			5.639	298	1.397
CP	52.544	4.893		57.437		57.094	55.912	1.182	-343
CS	52.148	4.887		57.035			61.551		4.516
CATEGORIA XII - PARTITE CHE SI COMPENSANO NELLA SPESA									
RS	578	-1		577			420	157	-
CP	11.053	2.722		13.775		12.957	12.449	508	-818
CS	11.255	2.601		13.856			12.869		-987
TOTALE TITOLO II									
RS	9.838	1		9.839			7.605	4.379	2.145
CP	67.525	9.800		77.325		78.111	73.464	4.647	-746
CS	67.453	9.622		77.075			81.069		3.994

SEGUE TABELLA N.3. - ANALISI ECONOMICA DELLE ENTRATE FINALI
(MILIARDI DI LIRE)

V O C I	CONSISTENZA		ACCERTATI AL 1-1-1991	ACCERTAMENTI (D)	INCASSI (E)	RESIDUI AL 31-12-1991 (F)	MAGGIORI O MINORI ENTRATE (0=E+F-C)
	31-12-1990 PREVISIONI INIZIALI (A)	VARIAZIONI (B)					
TITOLO III - ALIENAZIONE ED AMMORTAMENTO DI BENI PATRIMONIALI E RISCOSSIONE DI CREDITI							
CATEGORIA XIII - VENDITA DI BENI ED AFFRANCAZIONE DI CANONI							
RS	3	1	4		1	3	-
CP	5.608	-	5.608	2.104	2.104	1	-3.504
CS	5.608	-	5.608		2.104	1	-3.504
CATEGORIA XIV - AMMORTAMENTO DI BENI PATRIMONIALI							
RS	631	-	631	594	-	216	-215
CP	594	-	594		378	216	-
CS	594	-	594		378	216	-216
CATEGORIA XV - RIMBORSO DI ANTICIPAZIONI E DI CREDITI VARI DEL TESORO							
RS	23	-	23	1.529	6	15	-2
CP	35	1.240	1.275		1.523	6	254
CS	35	1.240	1.275		1.529	6	254
TOTALE TITOLO III							
RS	457	1	458		7	234	-217
CP	6.237	1.240	7.477	4.227	4.004	223	-3.250
CS	6.237	1.240	7.477		4.011	223	-3.466
IN COMPLESSO							
RS	69.461	2	69.463	456.996	29.390	45.358	5.285
CP	461.875	3.619	465.492		411.660	45.358	-8.696
CS	455.451	4.570	460.021		441.050	45.358	-18.971

TABELLA N.4. - ANALISI FUNZIONALE DELLE SPESE FINALI
(MILIARDI DI LIRE)

V O C I	CONSISTENZA		VARIAZIONI (B)	ACCERTATI AL 1-1-1991		IMPEGNI (D)	PAGAMENTI (E)	RESIDUI AL 31-12-1991 (F)	ECONOMIE O MAGGIORI SPESE (G=E+F-C)
	51-12-1990 PREVISIONI INIZIALI (A)	1-1-1991 PREVISIONI DEFINITIVE (C=A+B)							
SEZIONE I - AMMINISTRAZIONE GENERALE	RS	7.592	-2.381	5.211	5.211		3.342	1.428	-441
	CP	16.856	3.395	19.849	19.849	19.488	15.471	4.017	-361
	CS	17.438	5.494	22.932	22.932		18.813		-4.119
SEZIONE II - DIFESA NAZIONALE	RS	11.237	-312	10.925	10.925	20.765	6.949	5.500	-476
	CP	19.190	1.770	20.860	20.860		15.357	5.408	-195
	CS	19.840	1.692	21.532	21.532		20.386		-1.226
SEZIONE III - GIUSTIZIA	RS	2.279	-1.292	987	987	5.646	542	395	-50
	CP	5.108	620	5.720	5.720		4.558	1.088	-74
	CS	5.163	1.175	6.338	6.338		5.100		-1.238
SEZIONE IV - SICUREZZA PUBBLICA	RS	2.725	-1.618	1.107	1.107	12.138	709	282	-116
	CP	11.054	1.175	12.229	12.229		11.433	705	-91
	CS	11.162	1.476	12.638	12.638		12.142		-496
SEZIONE V - RELAZIONI INTERNAZIONALI	RS	365	-5	362	362	17.573	240	114	-8
	CP	17.657	955	18.612	18.612		16.863	710	-1.039
	CS	17.683	1.218	18.901	18.901		17.103		-1.798
SEZIONE VI - ISTRUZIONE E CULTURA	RS	7.027	-1.309	5.718	5.718	49.004	2.681	2.744	-293
	CP	46.869	2.295	49.164	49.164		45.351	3.653	-160
	CS	48.025	4.991	53.014	53.014		48.032		-4.984
SEZIONE VII - UNIVERSITA' E RICERCA SCIENTIFICA	RS	2.417	2.784	5.201	5.201	10.566	667	3.446	-1.088
	CP	9.504	1.023	10.527	10.527		9.393	1.173	39
	CS	9.349	1.825	11.174	11.174		10.060		-1.314

SEGUE TABELLA N.4. - ANALISI FUNZIONALE DELLE SPESE FINALI
(MILIARDI DI LIRE)

V O C I	CONSISTENZA AL		VARIAZIONI (B)	ACCERTATI AL		IMPEGNI (D)	PAGAMENTI (E)	RESIDUI AL 31-12-1991 (F)	ECONOMIE O MAGGIORI SPESE (G=E+F-C)
	31-12-1990 PREVISIONI INIZIALI (A)	1-1-1991 PREVISIONI DEFINITIVE (C+A+B)							
SEZIONE VIII - EDILIZIA	RS	22.111	-15.168	6.943	2.272	4.019	652		
	CP	4.682	264	4.946	3.171	1.761	-14		
	CS	7.205	381	7.586	5.443		-2.143		
SEZIONE IX - LAVORO E PREVIDENZA SOCIALE	RS	13.851	-6.054	7.797	5.109	1.711	-977		
	CP	37.646	2.926	40.572	37.572	2.883	-117		
	CS	39.745	6.850	46.595	42.681		-3.914		
SEZIONE X - ASSISTENZA PUBBLICA	RS	24.632	-16.783	7.849	6.054	1.670	-125		
	CP	15.690	6	15.696	7.620	7.041	-1.035		
	CS	16.562	-370	16.192	13.674		-2.518		
SEZIONE XI - IGIENE E SANITA'	RS	15.017	-9.081	5.936	3.659	2.111	-166		
	CP	79.351	6.782	86.133	82.490	3.598	-45		
	CS	80.625	10.122	90.947	86.149		-4.798		
SEZIONE XII - TRASPORTI E COMUNICAZIONI	RS	9.631	4.197	13.828	5.630	4.812	-3.386		
	CP	32.191	1.502	33.693	26.618	6.983	-92		
	CS	34.536	3.928	38.464	32.248		-6.216		
SEZIONE XIII - AGRICOLTURA E ALIMENTAZIONE	RS	-	4.990	4.990	1.203	3.369	-418		
	CP	3.411	2.861	6.272	4.677	1.467	-128		
	CS	5.064	2.628	7.692	5.888		-1.812		
SEZIONE XIV - INDUSTRIA, COMMERCIO E ARTIGIANATO	RS	-	8.679	8.679	4.629	3.645	-603		
	CP	4.075	2.704	6.779	3.839	2.643	-297		
	CS	6.610	3.866	10.476	8.268		-2.208		

SEQUE TABELLA M.4. - ANALISI FUNZIONALE DELLE SPESE FINALI
(MILIARDI DI LIRE)

V O C I	CONSISTENZA		VARIAZIONI (B)	ACCERTATI AL 1-1-1991		IMPEGNI (D)	PAGAMENTI (E)	RESIDUI AL 31-12-1991 (F)	ECONOMIE O MAGGIORI SPESE (G=E+F-C)
	AL 31-12-1990	AL 1-1-1991		PREVISIONI DEFINITIVE (C=A+B)	PREVISIONI DEFINITIVE (C=A+B)				
SEZIONE XV - INTERVENTI STRAORDINARI PER IL MEZZOGIORNO	RS	-	917	917	917		387	529	-1
	CP	4.198	41	4.239	4.239	3.969	3.738	231	-270
	CS	4.608	-27	4.581	4.581		4.125		-456
SEZIONE XVI - OPERE ED INTERVENTI ECONOMICI NON ATTRIBUIBILI A PARTICOLARI SETTORI	RS	-	8.680	8.680	8.680	7.810	1.893	6.609	-178
	CP	5.456	2.394	7.850	7.850		4.890	2.920	-40
	CS	7.646	5.027	12.673	12.673		6.783		-5.890
SEZIONE XVII - FINANZA REGIONALE E LOCALE	RS	-	15.422	15.422	15.422	72.921	10.555	4.364	-503
	CP	41.888	31.290	73.178	73.178		60.430	12.491	-257
	CS	43.350	36.148	79.498	79.498		70.985		-8.513
SEZIONE XVIII - PROTEZIONE CIVILE E PUBBLICHE CALANITA'	RS	-	1.700	1.700	1.700	2.067	1.148	432	-120
	CP	1.921	259	2.180	2.180		1.673	394	-113
	CS	2.052	1.575	3.627	3.627		2.821		-806
SEZIONE XIX - FONDI SPECIALI E DI RISERVA	RS	-	15	15	15	2.500	-	15	-
	CP	61.053	-53.800	7.253	7.253		2.500		-4.753
	CS	61.098	-52.352	8.746	8.746		2.500		-6.246
SEZIONE XX - INTERESSI DI DEBITI	RS	-	3.970	3.970	3.970	134.137	2.993	959	-18
	CP	135.110	-1.395	133.715	133.715		130.386	3.751	422
	CS	134.670	-1.261	133.409	133.409		133.379		-30
SEZIONE XXI - ONERI NON RIPARTIBILI	RS	-	2.647	2.647	2.647	29.019	1.309	931	-327
	CP	27.758	161	27.919	27.919		27.448	1.571	1.100
	CS	28.486	1.152	29.638	29.638		28.837		-801
IN COMPLESSO	RS	118.884	-	118.884	118.884	579.966	59.851	49.085	-9.948
	CP	580.258	7.228	587.486	587.486		515.478	64.488	-7.520
	CS	601.117	35.738	636.855	636.855		575.329		-61.526

TABELLA N.5. - ANALISI ECONOMICA DELLE SPESE FINALI
(MILIARDI DI LIRE)

V O C I	CONSISTENZA AL		VARIAZIONI (B)	ACCERTATI AL		IMPEGNI (D)	PAGAMENTI (E)	RESIDUI AL 31-12-1991 (F)	ECONOMIE O MAGGIORI SPESE (G+E+F-C)
	31-12-1990 PREVISIONI INIZIALI (A)	1-1-1991 PREVISIONI DEFINITIVE (C+A+B)		1-1-1991	1-1-1991				
TITOLO I - SPESE CORRENTI									
CATEGORIA I - SERVIZI DEGLI ORGANI COSTITUZIONALI	RS 1.249 CP 1.249 CS	1.338 1.338	89 89	1.338 1.338	1.338	1.333 1.333		5	-5
CATEGORIA II - PERSONALE IN ATTIVITA' DI SERVIZIO	RS 4.058 CP 80.240 CS 80.624	4.058 84.158 87.710	3.918 7.286	84.158 87.710	83.449	2.229 80.913 82.642		1.001 3.036	-828 -709 -5.068
CATEGORIA III - PERSONALE IN QUIESCENZA	RS 146 CP 22.198 CS 22.202	146 23.591 23.703	1.393 1.501	23.591 23.703	24.691	58 24.635 24.693		8 56	-80 1.100 990
CATEGORIA IV - ACQUISTO DI BENI E SERVIZI	RS 17.060 CP 20.817 CS 22.504	156 24.186 27.591	3.369 5.087	17.216 24.186 27.591	23.830	8.865 12.372 21.237		7.649 11.458	-702 -356 -6.354
CATEGORIA V - TRASFERIMENTI	RS 30.934 CP 181.114 CS 183.145	30.933 224.750 258.194	19 43.636 55.049	30.933 224.750 258.194	222.448	23.212 199.184 222.396		5.757 23.264	-1.984 -2.302 -15.798
CATEGORIA VI - INTERESSI	RS 4.616 CP 137.508 CS 137.260	4.616 135.828 135.858	-1.672 -1.402	4.616 135.828 135.858	136.058	3.337 132.011 135.348		1.099 4.047	-180 210 -510
CATEGORIA VII - POSTE CORRETTIVE E COMPENSATIVE DELLE ENTRATE	RS 1.682 CP 17.196 CS 17.696	1.682 17.939 18.697	743 1.001	1.682 17.939 18.697	17.774	1.466 16.873 18.359		483 901	267 -165 -358
CATEGORIA VIII - AMMORTAMENTI	RS 432 CP 593 CS 593	431 593 1.024	-1 431	431 593 1.024	594			216 216	-219 1 -646
CATEGORIA IX - SOMME NON ATTRIBIBILI	RS 263 CP 48.687 CS 48.737	128 3.152 3.849	-135 -45.535 -44.888	128 3.152 3.849	605	82 88 170		44 517	-2 -3.567 -3.679
TOTALE TITOLO I	RS 59.191 CP 509.594 CS 515.810	59.230 515.535 537.964	39 5.941 22.154	59.230 515.535 537.964	510.787	39.249 467.287 506.536		16.257 43.500	-3.724 -4.748 -31.428

SEQUE TABELLA N.5. - ANALISI ECONOMICA DELLE SPESE FINALI
(MILIARDI DI LIRE)

V O C I	CONSISTENZA		VARIAZIONI (B)	ACCERTATI AL 1-1-1991		IMPEGNI (D)	PAGAMENTI (E)	RESIDUI AL 31-12-1991 (F)	ECONOMIE O MAGGIORI SPESE (G+E+F-C)
	AL 31-12-1990	PREVISIONI INIZIALI (A)		PREVISIONI DEFINITIVE (C=A+B)					
TITOLO II - SPESE IN CONTO CAPITALE									
CATEGORIA X - BENI ED OPERE IMMOBILIARI A CARICO DIRETTO DELLO STATO	RS CP CS	13.609 2.510 8.124	168 1.594 2.383	13.777 4.104 10.507	4.102	4.392 4.583 4.975	8.656 3.519	-729 -2 -5.532	
CATEGORIA XI - BENI MOBILI, MACCHINE ED ATTREZZATURE TECNICO-SCIENTIFICHE A CARICO DIRETTO DELLO STATO	RS CP CS	1.183 467 786	-34 111 366	1.149 578 1.152	578	439 195 634	681 383	-29 - -518	
CATEGORIA XII - TRASFERIMENTI	RS CP CS	35.238 46.812 53.730	587 8.168 17.203	35.825 54.800 70.933	53.661	12.392 39.335 51.727	20.019 14.326	-3.414 -519 -19.206	
CATEGORIA XIII - PARTECIPAZIONI AZIONARIE E CONFERIMENTI	RS CP CS	1.014 1.157 1.353	-724 1.097	1.014 1.881 2.450	1.872	804 1.414 2.218	208 458	-2 -9 -232	
CATEGORIA XIV - CONCESSIONE DI CREDITI ED ANTICIPAZIONI PER FINALITA' PRODUTTIVE	RS CP CS	4.007 1.844 2.004	-430 560	4.007 2.274 2.564	2.271	273 1.781 2.054	2.913 498	-821 -3 -510	
CATEGORIA XV - CONCESSIONE DI CREDITI ED ANTICIPAZIONI PER FINALITA' NON PRODUTTIVE	RS CP CS	3.658 2.495 2.669	-1 1.700 2.180	3.658 4.195 4.849	4.195	2.302 2.383 4.685	127 1.812	-1.229 - -164	
CATEGORIA XVI - SOMME NON ATTRIBUIBILI	RS CP CS	983 16.180 16.641	-759 -11.639 -10.205	224 6.761 6.436	2.500	- 2.500 2.500	224 -	- -2.241 -3.936	
TOTALE TITOLO II	RS CP CS	59.693 70.645 85.307	-39 1.288 13.584	59.654 71.953 98.891	69.179	20.602 48.191 68.793	32.828 20.988	-6.224 -2.774 -30.098	
IN COMPLESSO	RS CP CS	118.884 589.259 601.117	-7.229 35.738	118.884 587.488 636.855	579.966	59.851 515.478 575.329	49.085 64.488	-9.948 -7.522 -61.526	

DISEGNO DI LEGGE

Art. 1.

(Rendiconti)

1. Il rendiconto generale delle Amministrazioni dello Stato e i rendiconti delle Aziende autonome per l'esercizio 1991 sono approvati nelle risultanze di cui ai seguenti articoli.

AMMINISTRAZIONI DELLO STATO

Art. 2.

(Entrate)

1. Le entrate tributarie, extratributarie, per alienazione ed ammortamento di beni patrimoniali e riscossione di crediti, e per accensione di prestiti, accertate nell'esercizio finanziario 1991 per la competenza propria dell'esercizio, risultano stabilite in lire 684.058.007.119.619.

2. I residui attivi, determinati alla chiusura dell'esercizio 1990 in lire 69.463.581.427.147, risultano stabiliti - per effetto di maggiori e minori entrate verificatesi nel corso della gestione 1991 - in lire 74.748.153.637.825.

3. I residui attivi al 31 dicembre 1991 ammontano complessivamente a lire 90.692.667.848.474, così risultanti:

	Somme versate	Somme rimaste da versare	Somme rimaste da riscuotere	Totale
(in lire)				
Accertamenti	638.723.248.593.464	25.388.221.398.195	19.946.537.127.960	684.058.007.119.619
Residui attivi dell'eser- cizio 1990 ..	29.390.244.315.506	10.023.955.186.104	35.333.954.136.215	74.748.153.637.825
		90.692.667.848.474		
		90.692.667.848.474		

Art. 3.

(Spese)

1. Le spese correnti, in conto capitale e per rimborso di prestiti, impegnate nell'esercizio finanziario 1991 per la competenza propria dell'esercizio, risultano stabilite in lire 687.937.270.266.220.

2. I residui passivi, determinati alla chiusura dell'esercizio 1990 in lire 119.747.995.190.978, risultano stabiliti - per effetto di economie, perenzioni, prescrizioni e maggiori spese verificatesi nel corso della gestione 1991 - in lire 109.168.510.003.243.

3. I residui passivi al 31 dicembre 1991 ammontano complessivamente a lire 114.048.725.168.560, così risultanti:

	Somme pagate	Somme rimaste da pagare (in lire)	Totale
Impegni	623.072.146.984.182	64.865.123.282.038	687.937.270.266.220
Residui passivi dell'esercizio 1990	59.984.908.116.721	49.183.601.886.522	109.168.510.003.243
		<u>114.048.725.168.560</u>	

Art. 4.

(Disavanzo della gestione di competenza)

1. Il disavanzo della gestione di competenza dell'esercizio finanziario 1991, di lire 3.879.263.146.601, risulta stabilito come segue:

Entrate tributarie	L. 374.657.874.868.618	
Entrate extratributarie	» 78.110.368.131.864	
Entrate provenienti dall'alienazione ed ammortamento di beni patrimoniali e dalla riscossione di crediti	» 4.226.929.327.405	
Accensione di prestiti	» <u>227.062.834.791.732</u>	
Totale Entrate ...		L. 684.058.007.119.619
Spese correnti	L. 510.786.284.033.431	
Spese in conto capitale	» 69.179.787.122.523	
Rimborso di prestiti	» <u>107.971.199.110.266</u>	
Totale Spese ...		» <u>687.937.270.266.220</u>
Disavanzo della gestione di competenza ...		<u><u>L. 3.879.263.146.601</u></u>

Art. 5.

(Situazione finanziaria)

1. Il disavanzo finanziario del conto del Tesoro alla fine dell'esercizio 1991, di lire 576.003.359.848.170, risulta stabilito come segue:

Disavanzo della gestione di competenza	L. 3.879.263.146.601
Disavanzo finanziario del conto del Tesoro dell'esercizio 1990	L. 587.988.154.099.982

Aumento nei residui attivi lasciati dall'esercizio 1990:

Accertati:

al 1° gennaio 1991	L	69.463.581.427.147	
al 31 dicembre 1991 ...	»	<u>74.748.153.637.825</u>	
	L		5.284.572.210.678

Diminuzione nei residui passivi lasciati dall'esercizio 1990:

Accertati:

al 1° gennaio 1991	L	119.747.995.190.978	
al 31 dicembre 1991 ...	»	<u>109.168.510.003.243</u>	
	»		<u>10.579.485.187.735</u>

Disavanzo al 31 dicembre 1990 ... L 572.124.096.701.569

Disavanzo finanziario al 31 dicembre 1991 ... L 576.003.359.848.170

DISPOSIZIONI SPECIALI

Art. 6.

(Prelevamenti dal Fondo di riserva per le spese impreviste)

1. È approvato l'allegato di cui all'articolo 9, ultimo comma, della legge 5 agosto 1978, n. 468, concernente i prelevamenti dal Fondo di riserva per le spese impreviste per l'anno 1991.

Art. 7.

(Eccedenze)

1. Sono approvate le eccedenze di impegni e di pagamenti risultate in sede di consuntivo rispettivamente sul conto della competenza, sul conto dei residui e sul conto della cassa, relative ai capitoli degli stati di previsione della spesa dei Ministeri sotto indicati per l'esercizio 1991, come risulta dal dettaglio che segue:

	Conto della competenza	Conto dei residui (in lire)	Conto della cassa
MINISTERO DEL TESORO			
Capitolo n. 4351 - Pensioni ordinarie ed altri assegni fissi e relativi oneri previdenziali (Spese obbligatorie)	1.111.961.646.956	-	1.049.779.271.761

	Conto della competenza	Conto dei residui (in lire)	Conto della cassa
Capitolo n. 4691 - Interessi sui certificati di credito del Tesoro, su altri titoli del debito pubblico e su prestiti internazionali (Spese obbligatorie)	423.169.540.840	-	-
Capitolo n. 5200 - Ritenute erariali sugli stipendi, retribuzioni e altri assegni fissi al personale, comprese quelle relative al conguaglio fiscale (Spese obbligatorie)	-	-	5.504.124.000
Capitolo n. 9513 - Ammortamento del «prestito per l'edilizia scolastica» (Spese obbligatorie)	-	-	77.480.000

MINISTERO DELLE FINANZE

Capitolo n. 1015 - Stipendi, retribuzioni ed altri assegni fissi al personale al netto delle ritenute previdenziali, assistenziali ed erariali (Spese obbligatorie)	114.298.248.402	-	109.749.304.305
Capitolo n. 1016 - Contributi previdenziali ed assistenziali sugli stipendi, retribuzioni e altri assegni fissi al personale, compresi quelli a carico del personale stesso (Spese obbligatorie)	27.982.728.493	530.612.055	28.463.037.461
Capitolo n. 1018 - Ritenute erariali sugli stipendi, retribuzioni e altri assegni fissi al personale, comprese quelle relative al conguaglio fiscale (Spese obbligatorie)	20.416.893.007	-	17.661.409.007
Capitolo n. 2704 - Aggio e complemento d'aggio ai gestori del lotto e competenze varie al personale delle ricevitorie	-	387.128.455	294.295.385
Capitolo n. 2747 - Compensi ai raccoglitori del lotto anche			

	Conto della competenza	Conto dei residui (in lire)	Conto della cassa
relativi ad esercizi pregressi (Spese obbligatorie)	-	74.774.179.018	-
Capitolo n. 2811 - Vincite al lotto (Spese obbligatorie)	87.734.272.358	558.525.210.426	646.259.482.784
Capitolo n. 3408 - Stipendi, retribuzioni ed altri assegni fissi al personale al netto delle rite- nute previdenziali, assistenziali ed erariali (Spese obbligatorie) .	26.446.632.733	-	8.911.810.389
Capitolo n. 3410 - Ritenute erariali sugli stipendi, retribu- zioni e altri assegni fissi al personale, comprese quelle re- lative al conguaglio fiscale (Spe- se obbligatorie)	3.893.257.470	-	2.093.257.470
Capitolo n. 5591 - Spese per liti, arbitraggi, risarcimenti ed accessori; spese di giustizia pe- nale, altre spese processuali da anticiparsi dall'erario, indenni- tà a testimoni ed a periti per la rappresentanza dell'ammini- strazione, relativamente ai pro- cedimenti di natura extratribu- taria (Spese obbligatorie)	353.322.119	574.439.700	888.554.839
Capitolo n. 6445 - Spese per liti concernenti il contenzioso tributario, risarcimenti ed ac- cessori, spese di giustizia penale comprese quelle di trasporto e custodia di merci e di automezzi sequestrati o confiscati, altre spese processuali da anticiparsi dall'erario, indennità a testimo- ni ed a periti (Spese obbliga- torie)	-	638.820.857	-

MINISTERO DI GRAZIA E GIUSTIZIA

Capitolo n. 1494 - Stipendi ed
altri assegni fissi al personale
della magistratura giudiziaria, al

	Conto della competenza	Conto dei residui (in lire)	Conto della cassa
netto delle ritenute previdenziali, assistenziali ed erariali (Spese obbligatorie)	33.908.491.447	-	13.843.292.729
Capitolo n. 1496 - Ritenute erariali sugli stipendi ed altri assegni fissi al personale della magistratura giudiziaria, comprese quelle relative al conguaglio fiscale (Spese obbligatorie)	29.127.002.282	-	29.127.001.416
Capitolo n. 1499 - Ritenute erariali sugli stipendi, retribuzioni e altri assegni fissi al personale, comprese quelle relative al conguaglio fiscale (Spese obbligatorie)	13.113.790.556	-	12.469.011.556
Capitolo n. 1502 - Indennità integrativa per il raggiungimento del minimo garantito dallo Stato agli ufficiali ed aiutanti ufficiali e coadiutori giudiziari ed altri assegni al detto personale. Compensi incentivanti la produttività dovuti ai coadiutori degli uffici notificazioni, esecuzione e protesti addetti ai servizi interni (Spese obbligatorie)	35.140.719.165	51.978.200.440	82.781.117.845
Capitolo n. 1997 - Ritenute erariali sugli stipendi, retribuzioni e altri assegni fissi al personale, comprese quelle relative al conguaglio fiscale (Spese obbligatorie)	4.848.716.591	-	4.591.927.630
MINISTERO DELLA PUBBLICA ISTRUZIONE			
Capitolo n. 1015 - Ritenute erariali sugli stipendi, retribuzioni e altri assegni fissi al personale, comprese quelle relative al conguaglio fiscale (Spese obbligatorie)	73.454.828	-	73.454.828

	Conto della competenza	Conto dei residui (in lire)	Conto della cassa
Capitolo n. 1042 - Stipendi, retribuzioni ed altri assegni fissi al personale amministrativo, tecnico ed ausiliario delle scuole materne, elementari, secondarie ed artistiche e delle istituzioni educative e degli istituti e scuole speciali statali al netto delle ritenute previdenziali, assistenziali ed erariali (Spese obbligatorie)	-	87.780.685.887	-
Capitolo 1044 - Ritenute erariali sugli stipendi, retribuzioni ed altri assegni fissi al personale amministrativo, tecnico ed ausiliario delle scuole materne, elementari, secondarie ed artistiche e delle istituzioni educative e degli istituti e scuole speciali statali, ivi comprese quelle relative al conguaglio fiscale (Spese obbligatorie)	37.972.153.402	-	23.585.452.337
MINISTERO DELL'INTERNO			
Capitolo n. 1115 - Spese - comprese quelle di custodia delle cose sequestrate - connesse al sistema sanzionatorio delle norme che prevedono contravvenzioni punibili con l'ammenda (Spese obbligatorie)	-	581.575.379	-
Capitolo n. 2633 - Spese di accasermamento del personale della Polizia di Stato e manutenzione e adattamento di locali, aree ed impianti di proprietà privata per le esigenze della pubblica sicurezza	-	1.282.575.390	246.416.845
Capitolo n. 2997 - Ritenute erariali sugli stipendi, retribuzioni e altri assegni fissi al personale, comprese quelle re-			

	Conto della competenza	Conto dei residui (in lire)	Conto della cassa
lative al conguaglio fiscale (Spese obbligatorie)	5.219.322.869	-	-
MINISTERO DEI LAVORI PUBBLICI			
Capitolo n. 7255 - Contributi trentacinquennali a favore dei comuni, dei loro consorzi e degli enti autorizzati, ricadenti nei territori delle regioni a statuto speciale o aventi carattere interregionale per l'esecuzione di opere stradali	157.855.619	-	141.602.619
Capitolo n. 8003 - Contributi negli interessi sui mutui contratti per la costruzione di edifici scolastici	7.836.379	4.174	7.839.684
Capitolo n. 8224 - Contributi trentacinquennali ad enti vari ed a cooperative edilizie nelle annualità di ammortamento dei mutui contratti	35.988.429	-	11.111.324
Capitolo n. 8227 - Contributi negli interessi sui mutui contratti per l'edilizia economica e popolare	458.651.110	-	361.826.422
Capitolo n. 8231 - Contributi trentacinquennali per far fronte ad oneri dipendenti dalla revisione dei prezzi di opere di edilizia abitativa, già ammessa a contributo statale in base a leggi le cui disponibilità risultino esaurite	18.839.144	-	-
Capitolo n. 9158 - Contributi trentacinquennali a favore delle province e dei comuni delle zone devastate dalla catastrofe del Vajont per la costruzione delle opere pubbliche di interesse degli enti stessi	94.585.652	-	20.887.652

	Conto della competenza	Conto dei residui (in lire)	Conto della cassa
MINISTERO DEI TRASPORTI			
Capitolo n. 1652 - Sovvenzioni per l'esercizio di ferrovie, tramvie extraurbane, funivie ed ascensori in servizio pubblico ed autolinee non di competenza delle regioni	-	-	1.752.026.249
Capitolo n. 1999 - Stipendi, retribuzioni ed altri assegni fissi al personale, al netto delle ritenute previdenziali, assistenziali ed erariali (Spese obbligatorie)	3.400.083.519	-	1.785.695.228
Capitolo n. 2002 - Ritenute erariali sugli stipendi, retribuzioni e altri assegni fissi al personale, comprese quelle relative al conguaglio fiscale (Spese obbligatorie)	320.939.045	-	320.939.045
MINISTERO DELL'AGRICOLTURA E DELLE FORESTE			
Capitolo n. 1013 - Stipendi, retribuzioni ed altri assegni fissi al personale, al netto delle ritenute previdenziali, assistenziali ed erariali (Spese obbligatorie)	3.646.865.801	7.882.795	3.565.280.051
Capitolo n. 1016 - Ritenute erariali sugli stipendi, retribuzioni e altri assegni fissi al personale, comprese quelle relative al conguaglio fiscale (Spese obbligatorie)	2.992.200.534	-	2.992.200.534
Capitolo n. 7432 - Reiscrizione di residui passivi perenti relativi a: concorso negli interessi sui mutui per i miglioramenti agrari, fondiario-agrari e per trasformazioni fondiarie di pubblico interesse, concessi da Istituti di credito, Casse ed enti vari	8.908	-	-
Capitolo n. 7509 - Concorso negli interessi sui mutui conces-			

	<i>Conto della competenza</i>	<i>Conto dei residui (in lire)</i>	<i>Conto della cassa</i>
<p>si a favore degli imprenditori agricoli e delle cooperative agricole di conduzione che abbiano riportato gravi danni alle strutture o alle produzioni nel quinquennio 1964-1969 per effetto di eccezionali avversità atmosferiche o di eccezionali calamità naturali, per la trasformazione di passività onerose derivanti da esposizioni debitorie per mutui o prestiti a breve o medio termine</p>	-	-	2.494.960
<p>Capitolo n. 7510 - Concorso negli interessi sui prestiti e mutui concessi per opere di miglioramento fondiario, per la formazione e l'arrotondamento della piccola proprietà contadina, in via straordinaria alle cooperative per la trasformazione di passività onerose, alle aziende agricole per il miglioramento e l'ammodernamento delle strutture aziendali nonché per la trasformazione di passività onerose connesse ai danni riportati, durante il quinquennio 1964-1969, a seguito di eccezionali avversità atmosferiche o calamità naturali</p>	4.954.507.113	-	5.201.798.088
MINISTERO PER I BENI CULTURALI E AMBIENTALI			
<p>Capitolo n. 1532 - Fitto di locali ed oneri accessori</p>	71.433.320	-	-
MINISTERO DELL'UNIVERSITÀ E DELLA RICERCA SCIENTIFICA E TECNOLOGICA			
<p>Capitolo n. 1401 - Stipendi, retribuzioni ed altri assegni fissi</p>			

	Conto della competenza	Conto dei residui (in lire)	Conto della cassa
al personale non docente (Spese obbligatorie)	16.733.795.320	-	-
Capitolo n. 1402 - Stipendi, retribuzioni ed altri assegni fissi al personale docente di ruolo e non di ruolo compresi i professori incaricati (Spese obbligatorie)	22.800.123.289	-	-
Capitolo n. 1408 - Stipendi ed altri assegni fissi ai ricercatori universitari (Spese obbligatorie)	5.061.337.145	-	-
AMMINISTRAZIONE DEI MONOPOLI DI STATO			
Capitolo n. 173 - Spese per il condizionamento, il concentramento e la custodia dei reperti sequestrati per violazione alle leggi sul monopolio e per notifica degli atti esecutivi e per il recupero delle penalità, dei diritti evasi e spese di giustizia ..	72.543.365	-	67.310.980
AMMINISTRAZIONE DEL FONDO EDIFICI DI CULTO			
Capitolo n. 131 - Pensioni ordinarie ed altri assegni fissi (Spese obbligatorie)	-	-	72.654
AZIENDA NAZIONALE AUTONOMA DELLE STRADE			
Capitolo n. 101 - Stipendi, retribuzioni ed altri assegni fissi al personale al netto delle ritenute previdenziali, assistenziali ed erariali	3.531.508.393	-	-

	Conto della competenza	Conto dei residui (in lire)	Conto della cassa
AMMINISTRAZIONE DELLE POSTE E DELLE TELECOMUNICAZIONI			
Capitolo n. 248 - Contributo a favore di enti ed istituti che svolgono attività scientifica o sperimentale nel campo delle poste e delle telecomunicazioni	-	-	27.000.000
Capitolo n. 341 - Rimborso al Provveditorato Generale dello Stato delle spese per la fabbricazione delle carte-valori postali e per l'acquisto dei relativi bozzetti	-	-	12.979.746.274
Capitolo n. 398 - Rimborso al Provveditorato Generale dello Stato delle spese per la fabbricazione dei moduli vari, registri, carte e stampati ordinari relativi al servizio dei vaglia, dei conti correnti postali e dei risparmi .	-	-	85.333.996
AZIENDA DI STATO PER I SERVIZI TELEFONICI			
Capitolo n. 305 - Spese e anticipazioni per la realizzazione, l'esercizio e manutenzione di impianti di telecomunicazioni eseguiti dall'azienda per conto di amministrazioni statali, enti diversi e privati	-	-	287.932.326
GESTIONE DELL'EX AZIENDA DI STATO PER LE FORESTE DEMANIALI			
Capitolo n. 182 - Spese relative all'amministrazione a cura della gestione dei patrimoni silvo-pastorali dei comuni ed altri enti e rimborso ai medesimi del reddito netto derivante dalle singole gestioni	338.913.250	-	-

Art. 8.

(Conservazione fondi)

1. Le somme assegnate nell'esercizio finanziario 1991 alle Amministrazioni della Difesa e dell'Interno per il finanziamento dei progetti in materia di droga, previsti dall'articolo 127 del Testo Unico approvato con il decreto del Presidente della Repubblica 9 ottobre 1990, n. 309, non utilizzate alla chiusura di tale esercizio, sono conservate nel conto dei residui per essere utilizzate nel 1992.

**AZIENDE SPECIALI ED AUTONOME
GESTIONE DELL'EX AZIENDA DI STATO PER LE FORESTE DEMANIALI**

Art. 9.

(Entrate)

1. Le entrate correnti ed in conto capitale del bilancio della gestione dell'ex Azienda di Stato per le foreste demaniali, accertate nell'esercizio finanziario 1991 per la competenza propria dell'esercizio, risultano stabilite dal conto consuntivo della gestione stessa, allegato al conto consuntivo del Ministero dell'agricoltura e delle foreste, in lire 53.452.961.133.

2. I residui attivi, determinati alla chiusura dell'esercizio 1990 in lire 8.331.508.863, risultano stabiliti - per effetto di maggiori o minori entrate - in lire 8.320.331.167.

3. I residui attivi al 31 dicembre 1991 ammontano complessivamente a lire 13.291.411.736, così risultanti:

	Somme versate	Somme rimaste da versare	Somme rimaste da riscuotere	Totale
	(in lire)			
Accertamenti	44.838.492.401	2.952.064.689	5.662.404.043	53.452.961.133
Residui attivi dell'eser- cizio 1990 ..	3.643.388.163	25.000.000	4.651.943.004	8.320.331.167
		<u>13.291.411.736</u>		

Art. 10.

(Spese)

1. Le spese correnti ed in conto capitale del bilancio della gestione predetta, impegnate nell'esercizio finanziario 1991 per la competenza propria dell'esercizio, risultano stabilite in lire 51.981.820.890.

2. I residui passivi determinati alla chiusura dell'esercizio 1990 in lire 25.822.300.338 risultano stabiliti - per effetto di economie, perenzioni e prescrizioni verificatesi nel corso della gestione 1991 - in lire 25.727.231.898.

3. I residui passivi al 31 dicembre 1991 ammontano complessivamente a lire 30.532.951.625, così risultanti:

	Somme pagate	Somme rimaste da pagare (in lire)	Totale
Impegni	24.654.185.375	27.327.635.515	51.981.820.890
Residui passivi dell'esercizio 1990	22.521.915.788	3.205.316.110	25.727.231.898
		<u>30.532.951.625</u>	

Art. 11.

(Situazione finanziaria)

1. La situazione finanziaria della gestione dell'ex Azienda di Stato per le foreste demaniali alla fine dell'esercizio 1991 risulta come appresso:

Entrate dell'esercizio 1991	L.	53.452.961.133	
Spese dell'esercizio 1991	»	<u>51.981.820.890</u>	
Saldo attivo della gestione di competenza	L.		1.471.140.243
Saldo attivo dell'esercizio 1990	»	27.291.911.794	
Diminuzione nei residui attivi lasciati dall'esercizio 1990:			
Accertati:			
al 1° gennaio 1991	L.	8.331.508.863	
al 31 dicembre 1991 ...	»	<u>8.320.331.167</u>	
	»		11.177.696
Diminuzione nei residui passivi lasciati dall'esercizio 1990:			
Accertati:			
al 1° gennaio 1991	L.	25.822.300.338	
al 31 dicembre 1991 ...	»	<u>25.727.231.898</u>	
	»		95.068.440
Saldo attivo effettivo dell'esercizio 1990	»		27.375.802.538
Saldo attivo al 31 dicembre 1991 ...	L.		<u>28.846.942.781</u>

ISTITUTO AGRONOMICO PER L'OLTREMARE

Art. 12.

(Entrate)

1. Le entrate correnti del bilancio dell'Istituto agronomico per l'Oltremare, accertate nell'esercizio finanziario 1991 per la competenza propria dell'esercizio, risultano stabilite dal conto consuntivo dell'Istituto stesso, allegato al conto consuntivo del Ministero degli affari esteri, in lire 11.082.970.150.

2. I residui attivi dell'esercizio 1990 risultano stabiliti in lire 9.184.000.

3. I residui attivi al 31 dicembre 1991 ammontano complessivamente a lire 19.184.000 così risultanti:

	Somme versate	Somme rimaste da riscuotere (in lire)	Totale
Accertamenti	11.065.938.150	17.032.000	11.082.970.150
Residui attivi dell'eser- cizio 1990	7.032.000	2.152.000	9.184.000
		<u>19.184.000</u>	

Art. 13.

(Spese)

1. Le spese correnti ed in conto capitale del bilancio dell'Istituto predetto, impegnate nell'esercizio finanziario 1991 per la competenza propria dell'esercizio, risultano stabilite in lire 11.082.970.150.

2. I residui passivi dell'esercizio 1990 risultano stabiliti in lire 11.740.179.785.

3. I residui passivi al 31 dicembre 1991 ammontano complessivamente a lire 8.330.486.264, così risultanti:

	Somme pagate	Somme rimaste da pagare (in lire)	Totale
Impegni	7.600.277.492	3.482.692.658	11.082.970.150
Residui passivi dell'eser- cizio 1990	6.892.386.179	4.847.793.606	11.740.179.785
		<u>8.330.486.264</u>	

AMMINISTRAZIONE AUTONOMA DEI MONOPOLI DI STATO

Art. 14.

(Entrate)

1. Le entrate correnti, in conto capitale e per accensione di prestiti del bilancio dell'Amministrazione autonoma dei monopoli di Stato, comprese quelle delle gestioni speciali ed autonome, accertate nell'esercizio finanziario 1991 per la competenza propria dell'esercizio, risultano stabilite dal conto consuntivo dell'Amministrazione stessa, allegato al conto consuntivo del Ministero delle finanze, in lire 3.218.611.091.498.

2. I residui attivi determinati alla chiusura dell'esercizio 1990 in lire 776.255.260.075 risultano stabiliti - per effetto di maggiori e minori entrate - in lire 776.065.216.181.

3. I residui attivi al 31 dicembre 1991 ammontano complessivamente a lire 655.430.025.040, così risultanti:

	Somme versate	Somme rimaste da versare	Somme rimaste da riscuotere	Totale
			(in lire)	
Accertamenti	2.618.254.239.794	502.269.415.387	98.087.436.317	3.218.611.091.498
Residui attivi dell'esercizio 1990 ..	720.992.042.845	3.734.995	55.069.438.341	776.065.216.181
		655.430.025.040		

Art. 15.

(Spese)

1. Le spese correnti ed in conto capitale e per rimborso di prestiti del bilancio dell'Amministrazione predetta, comprese quelle delle gestioni speciali ed autonome, impegnate nell'esercizio 1991 per la competenza propria dell'esercizio, risultano stabilite in lire 3.218.611.091.498.

2. I residui passivi determinati alla chiusura dell'esercizio 1990 in lire 1.689.417.418.553 risultano stabiliti - per effetto di economie verificatesi nel corso della gestione 1991 - in lire 1.689.227.374.659.

3. I residui passivi al 31 dicembre 1991 ammontano complessivamente a lire 1.875.405.259.282 così risultanti:

	Somme pagate	Somme rimaste da pagare	Totale
		(in lire)	
Impegni	2.025.666.183.291	1.192.944.908.207	3.218.611.091.498
Residui passivi dell'esercizio 1990	1.006.767.023.584	682.460.351.075	1.689.227.374.659
		1.875.405.259.282	

Art. 16.

(Riassunto generale)

1. Il riassunto generale dei risultati delle entrate e delle spese dell'Amministrazione autonoma dei monopoli di Stato, di competenza dell'esercizio 1991, risulta così stabilito:

Entrate (escluse le gestioni speciali)	L	3.081.991.002.759
Entrate delle gestioni speciali	»	136.620.088.739
	L	<u>3.218.611.091.498</u>
Spese (escluse le gestioni speciali)	L	3.081.991.002.759
Spese delle gestioni speciali	»	136.620.088.739
	L	<u>3.218.611.091.498</u>

Art. 17.

(Situazione finanziaria)

1. La situazione finanziaria dell'Amministrazione autonoma dei monopoli di Stato, alla fine dell'esercizio 1991, risulta come appresso:

Entrate dell'esercizio 1991	L	3.218.611.091.498
Spese dell'esercizio 1991	»	<u>3.218.611.091.498</u>
Saldo della gestione di competenza	L	-
Diminuzione nei residui attivi lasciati dall'esercizio 1990:		
al 1° gennaio 1991	L	776.255.260.075
al 31 dicembre 1991	»	<u>776.065.216.181</u>
	L	190.043.894
Diminuzione dei residui passivi lasciati dall'esercizio 1990:		
al 1° gennaio 1991	L	1.689.417.418.553
al 31 dicembre 1991	»	<u>1.689.227.374.659</u>
	L	190.043.894
Saldo al 31 dicembre 1991	L	<u>-</u>

ARCHIVI NOTARILI

Art. 18.

(Avanzo)

1. L'avanzo della gestione del bilancio degli Archivi notarili, per l'esercizio finanziario 1991, risulta stabilito come segue:

Entrate	L.	247.166.892.562
Spese	•	207.536.896.347
		Avanzo ...
	L.	39.629.996.215

FONDO EDIFICI DI CULTO

Art. 19.

(Entrate)

1. Le entrate correnti e in conto capitale del bilancio del Fondo edifici di culto, accertate nell'esercizio finanziario 1991 per la competenza propria dell'esercizio, risultano stabilite dal conto consuntivo dell'Amministrazione stessa, allegato al conto consuntivo del Ministero dell'interno, in lire 7.017.857.849.

2. I residui attivi determinati alla chiusura dell'esercizio 1990 in lire 85.374.001 risultano stabiliti - per effetto di maggiori e minori entrate - in lire 553.925.927.

3. I residui attivi al 31 dicembre 1991 ammontano complessivamente a lire 328.993.100, così risultanti:

	Somme versate	Somme rimaste da riscuotere (in lire)	Totale
Accertamenti	6.802.107.148	215.750.701	7.017.857.849
Residui attivi dell'esercizio 1990	440.683.528	113.242.399	553.925.927
		328.993.100	

Art. 20.

(Spese)

1. Le spese correnti ed in conto capitale del bilancio dell'Amministrazione predetta, impegnate nell'esercizio 1991 per la competenza propria dell'esercizio, risultano stabilite in lire 14.002.383.563.

2. I residui passivi determinati alla chiusura dell'esercizio 1990 in lire 4.185.969.646 risultano stabiliti - per effetto di economie verificatesi nel corso della gestione 1991 - in lire 4.082.279.055.

3. I residui passivi al 31 dicembre 1991 ammontano complessivamente a lire 10.158.638.885, così risultanti:

	Somme pagate	Somme rimaste da pagare (in lire)	Totale
Impegni	4.592.636.893	9.409.746.670	14.002.383.563
Residui passivi dell'esercizio 1990	3.333.386.840	748.892.215	4.082.279.055
		<u>10.158.638.885</u>	

Art. 21.

(Situazione finanziaria)

1. La situazione finanziaria dell'Amministrazione del Fondo edifici di culto, alla fine dell'esercizio 1991, risulta come appresso:

Entrate dell'esercizio 1991	L.	7.017.857.849	
Spese dell'esercizio 1991	»	<u>14.002.383.563</u>	
Saldo passivo della gestione di competenza	L.		6.984.525.714
Aumento dei residui attivi lasciati dall'esercizio 1990:			
Accertati:			
al 1° gennaio 1991	L.	85.374.001	
al 31 dicembre 1991 ...	»	<u>553.925.927</u>	
	L.		468.551.926
Diminuzione nei residui passivi lasciati dall'esercizio 1990:			
Accertati:			
al 1° gennaio 1991	L.	4.185.969.646	
al 31 dicembre 1991 ...	»	<u>4.082.279.055</u>	
	»		<u>103.690.591</u>
Saldo attivo dell'esercizio 1990	L.		<u>572.242.517</u>
Saldo passivo al 31 dicembre 1991 ...	L.		<u><u>6.412.283.197</u></u>

AZIENDA NAZIONALE AUTONOMA DELLE STRADE

Art. 22.

(Entrate)

1. Le entrate correnti, in conto capitale e per accensione di prestiti del bilancio dell'Azienda nazionale autonoma delle strade, accertate nell'esercizio finanziario 1991 per la competenza propria dell'esercizio, risultano stabilite dal conto consuntivo dell'Azienda stessa, allegato al conto consuntivo del Ministero dei lavori pubblici, in lire 7.491.768.564.987.

2. I residui attivi determinati alla chiusura dell'esercizio 1990 in lire 809.434.847.985 risultano stabiliti - per effetto di maggiori e minori entrate - in lire 805.584.698.792.

3. I residui attivi al 31 dicembre 1991 ammontano complessivamente a lire 397.415.477.063, così risultanti:

	Somme versate	Somme rimaste da riscuotere (in lire)	Totale
Accertamenti	7.097.181.070.087	394.587.494.900	7.491.768.564.987
Residui attivi dell'esercizio 1990	802.756.716.629	2.827.982.163	805.584.698.792
		<u>397.415.477.063</u>	

Art. 23.

(Spese)

1. Le spese correnti, in conto capitale e per rimborso di prestiti del bilancio dell'Azienda predetta, impegnate nell'esercizio finanziario 1991 per la competenza propria dell'esercizio, risultano stabilite in lire 7.492.209.317.708.

2. I residui passivi determinati alla chiusura dell'esercizio 1990 in lire 11.427.541.660.433 risultano stabiliti - per effetto di economie verificatesi nel corso della gestione 1991 - in lire 11.423.250.758.519.

3. I residui passivi al 31 dicembre 1991 ammontano complessivamente a lire 11.244.537.453.134, così risultanti:

	Somme pagate	Somme rimaste da pagare (in lire)	Totale
Impegni	3.589.918.386.428	3.902.290.931.280	7.492.209.317.708
Residui passivi dell'esercizio 1990	4.081.004.236.665	7.342.246.521.854	11.423.250.758.519
		<u>11.244.537.453.134</u>	

Art. 24.

(Situazione finanziaria)

1. La situazione finanziaria dell'Azienda nazionale autonoma delle strade, alla fine dell'esercizio 1991, risulta come appresso:

Entrate dell'esercizio 1991	L	7.491.768.564.987	
Spese dell'esercizio 1991	»	<u>7.492.209.317.708</u>	
Saldo passivo della gestione di competenza	L		440.752.721
Diminuzione dei residui attivi lasciati dall'esercizio 1990:			
Accertati:			
al 1° gennaio 1991	L	809.434.847.985	
al 31 dicembre 1991 ...	»	<u>805.584.698.792</u>	
	L		3.850.149.193
Diminuzione nei residui passivi lasciati dall'esercizio 1990:			
Accertati:			
al 1° gennaio 1991	L	11.427.541.660.433	
al 31 dicembre 1991 ...	»	<u>11.423.250.758.519</u>	
	»		<u>4.290.901.914</u>
Saldo attivo dell'esercizio 1990	»		<u>440.752.721</u>
Saldo al 31 dicembre 1991 ...	L		<u><u>-</u></u>

AMMINISTRAZIONE DELLE POSTE E DELLE TELECOMUNICAZIONI

Art. 25.

(Entrate)

1. Le entrate correnti, in conto capitale e per accensione di prestiti del bilancio dell'Amministrazione delle poste e delle telecomunicazioni, accertate nell'esercizio finanziario 1991 per la competenza propria dell'esercizio, risultano stabilite dal conto consuntivo dell'Amministrazione stessa, allegato al conto consuntivo del Ministero delle poste e delle telecomunicazioni, in lire 15.454.191.246.121.

2. I residui attivi alla chiusura dell'esercizio 1990 risultano determinati in lire 10.896.366.084.745.

3. I residui attivi al 31 dicembre 1991 ammontano complessivamente a lire 11.775.555.084.152, così risultanti:

	Somme versate	Somme rimaste da riscuotere (in lire)	Totale
Accertamenti	7.755.311.826.314	7.698.879.419.807	15.454.191.246.121
Residui attivi dell'esercizio 1990	6.819.690.420.400	4.076.675.664.345	10.896.366.084.745
		<u>11.775.555.084.152</u>	

Art. 26.

(Spese)

1. Le spese correnti, in conto capitale e per rimborso di prestiti del bilancio dell'Amministrazione predetta, impegnate nell'esercizio finanziario 1991 per la competenza propria dell'esercizio, risultano stabilite in lire 15.454.191.246.121.

2. I residui passivi alla chiusura dell'esercizio 1990 risultano determinati in lire 6.023.862.228.292.

3. I residui passivi al 31 dicembre 1991 ammontano complessivamente a lire 6.287.592.059.889, così risultanti:

	Somme pagate	Somme rimaste da pagare (in lire)	Totale
Impegni	12.240.370.984.965	3.213.820.261.156	15.454.191.246.121
Residui passivi dell'esercizio 1990	2.950.090.429.559	3.073.771.798.733	6.023.862.228.292
		<u>6.287.592.059.889</u>	

AMMINISTRAZIONE DELLE POSTE E DELLE TELECOMUNICAZIONI

Art. 27.

(Copertura)

1. Per la copertura del maggior disavanzo di gestione dell'esercizio finanziario 1991 accertato per l'Amministrazione delle poste e delle telecomunicazioni rispetto a quello stabilito in lire 1.809.565.367.000 dall'articolo 3 - comma 2 - della legge 29 dicembre 1990, n. 406 (legge di bilancio 1991), la Cassa depositi e prestiti è autorizzata a concedere alla Amministrazione predetta sui fondi dei conti correnti postali, di cui all'articolo 1 del

decreto legislativo luogotenenziale 22 novembre 1945, n. 822, anticipazioni per complessive lire 1.265.923.793.874, estinguibili in 20 anni al saggio del 4,05 per cento annuo.

2. Detta somma viene iscritta in uno specifico capitolo di entrata del bilancio dell'Amministrazione delle poste e delle telecomunicazioni.

3. Gli interessi di preammortamento maturati saranno capitalizzati al saggio di concessione delle anticipazioni.

4. L'ammortamento delle anticipazioni, aumentato degli interessi capitalizzati, avrà inizio il 1° gennaio dell'anno successivo a quello della concessione.

5. L'onere relativo farà carico al bilancio dell'Amministrazione delle poste e delle telecomunicazioni.

AZIENDA DI STATO PER I SERVIZI TELEFONICI

Art. 28.

(Entrate)

1. Le entrate correnti, in conto capitale e per accensione di prestiti del bilancio dell'Azienda di Stato per i servizi telefonici, accertate nell'esercizio finanziario 1991 per la competenza propria dell'esercizio, risultano stabilite dal conto consuntivo dell'Azienda stessa, allegato al conto consuntivo del Ministero delle poste e delle telecomunicazioni, in lire 5.420.753.076.079.

2. I residui attivi dell'esercizio 1990 risultano stabiliti in lire 929.940.230.165.

3. I residui attivi al 31 dicembre 1991 ammontano complessivamente a lire 867.463.245.489, così risultanti:

	Somme versate	Somme rimaste da versare	Somme rimaste da riscuotere	Totale
	(in lire)			
Accertamenti	4.553.720.555.534	127.461.250	866.905.059.295	5.420.753.076.079
Residui attivi dell'esercizio 1990 ..	929.509.505.221	-	430.724.944	929.940.230.165
		867.463.245.489		

Art. 29.

(Spese)

1. Le spese correnti, in conto capitale e per rimborso di prestiti del bilancio dell'Azienda predetta, impegnate nell'esercizio finanziario 1991 per la competenza propria dell'esercizio, risultano stabilite in lire 5.420.753.076.079.

2. I residui passivi alla chiusura dell'esercizio 1990 risultano stabiliti in lire 3.356.461.359.913.

3. I residui passivi al 31 dicembre 1991 ammontano complessivamente a lire 3.883.630.260.916, così risultanti:

	Somme pagate	Somme rimaste da pagare (in lire)	Totale
Impegni	3.417.508.206.800	2.003.244.869.279	5.420.753.076.079
Residui passivi dell'esercizio 1990	1.476.075.968.276	1.880.385.391.637	3.356.461.359.913
		<u>3.883.630.260.916</u>	

ALLEGATO N. I

**PRELEVAMENTI DAL FONDO DI RISERVA PER LE SPESE
IMPREVISTE EFFETTUATI NELL'ANNO 1991**

(articolo 9, ultimo comma, della legge 5 agosto 1978, n. 468)

1. La legge 29 dicembre 1990, n. 406, di approvazione del bilancio di previsione dello Stato per l'anno finanziario 1991 e del bilancio pluriennale per il triennio 1991-1993, prevedeva, nello stato di previsione del Ministero del tesoro, al capitolo n. 6855 - Fondo di riserva per le spese impreviste - lo stanziamento di lire 50.000.000.000.

La legge 18 novembre 1991, n. 366, contenente disposizioni per l'assestamento del bilancio dello Stato e dei bilanci delle aziende autonome, stabiliva a favore dello stesso capitolo un ulteriore stanziamento di lire 10.000.000.000.

Nel corso dell'anno finanziario 1991 sono stati disposti, a carico del suddetto fondo, prelevamenti - effettuati tanto in termini di competenza quanto in termini di cassa - con i seguenti decreti del Ministro del tesoro:

1) Decreto del Ministro del tesoro, n. 106309 dell'11 marzo 1991, registrato alla Corte dei conti il 20 marzo 1991, reg. n. 10, foglio n. 246 .	L.	2.086.315.000
2) Decreto del Ministro del tesoro, n. 126305 del 17 aprile 1991, registrato alla Corte dei conti il 30 aprile 1991, reg. n. 14, foglio n. 336	»	2.338.581.000
3) Decreto del Ministro del tesoro, n. 118526 del 6 maggio 1991, registrato alla Corte dei conti il 17 maggio 1991, reg. n. 16, foglio n. 339	»	10.396.000.000
4) Decreto del Ministro del tesoro, n. 148162 del 10 luglio 1991, registrato alla Corte dei conti il 25 luglio 1991, reg. n. 25, foglio n. 356	»	13.260.724.000
5) Decreto del Ministro del tesoro, n. 159561 del 5 agosto 1991, registrato alla Corte dei conti il 13 agosto 1991, reg. n. 28, foglio n. 124	»	5.970.804.000
6) Decreto del Ministro del tesoro, n. 154458 del 4 settembre 1991, registrato alla Corte dei conti il 12 settembre 1991, reg. n. 30, foglio n. 175 .	»	4.380.000.000
7) Decreto del Ministro del tesoro, n. 168497 del 24 settembre 1991, registrato alla Corte dei conti il 9 ottobre 1991, reg. n. 33, foglio n. 15 .	»	7.320.000.000
8) Decreto del Ministro del tesoro, n. 155447 del 17 ottobre 1991, registrato alla Corte dei conti il 2 novembre 1991, reg. n. 36, foglio n. 71 . . .	»	2.746.760.000
9) Decreto del Ministro del tesoro, n. 183848 del 16 novembre 1991, registrato alla Corte dei conti il 29 novembre 1991, reg. n. 39, foglio n. 332	»	1.484.000.000

10) Decreto del Ministro del tesoro, n. 189485 del 5 dicembre 1991, registrato alla Corte dei conti il 14 dicembre 1991, reg. n. 41, foglio n. 258	»	9.457.316.000
11) Decreto del Ministro del tesoro, n. 194644 del 12 dicembre 1991, registrato alla Corte dei conti il 19 dicembre 1991, reg. n. 41, foglio n. 368	»	211.000.000
12) Decreto del Ministro del tesoro, n. 200007 del 31 dicembre 1991, registrato alla Corte dei conti il 6 febbraio 1992, reg. n. 6, foglio n. 98 .	»	<u>25.000.000</u>

I Prelevamento (decreto del Presidente della Repubblica 11 marzo 1991).

PRESIDENZA DEL CONSIGLIO DEI MINISTRI - Capitolo 1140 - Fitto di locali, eccetera (lire 500.000.000). Maggiori spese per l'adeguamento dei canoni per fitti passivi.

MINISTERO DEL BILANCIO E DELLA PROGRAMMAZIONE ECONOMICA - Capitolo 1020 - Indennità, eccetera (lire 106.000.000). Maggiori spese per indennità e rimborso spese di trasporto per missioni all'estero. Capitolo 1155 - Fitto di locali, eccetera (lire 206.000.000). Maggiori occorrenze per l'adeguamento dei canoni passivi.

MINISTERO DELL'INTERNO - Capitolo 4299 - Interventi di prima assistenza, eccetera (lire 1.000.000.000). Maggiori imprescindibili esigenze per l'assistenza a favore dei profughi e dei rimpatriati in conseguenza di eventi eccezionali.

MINISTERO DEI BENI CULTURALI E AMBIANTALI - Capitolo 1532 - Fitto di locali, eccetera (lire 100.000.000). Somma necessaria per far fronte alle maggiori spese per fitti.

Le altre assegnazioni, per complessive lire 174.315.000 si sono rese necessarie per far fronte alle maggiori spese da rimborsare per i viaggi dei ministri e dei sottosegretari (lire 30.000.000), per le missioni all'interno e all'estero del personale dei ministeri (lire 74.315.000) e per le spese per l'organizzazione di convegni e mostre (lire 70.000.000). Le integrazioni hanno interessato la Presidenza del Consiglio dei ministri (lire 54.315.000), il Ministero del tesoro (lire 50.000.000) e il Ministero del bilancio e della programmazione economica (lire 70.000.000).

II Prelevamento (decreto del Ministro del tesoro 17 aprile 1991).

PRESIDENZA DEL CONSIGLIO DEI MINISTRI - Capitolo 5708 - Indennità, eccetera (lire 1.000.000.000). Maggiori spese per indennità di missioni nel territorio nazionale.

MINISTERO DELL'INTERNO - Capitolo 2506 - Indennità, eccetera (lire 700.000.000). Maggiori occorrenze per rimborsi spese di missioni all'estero.

Le rimanenti assegnazioni, per complessive lire 638.581.000, si sono rese necessarie per far fronte alle maggiori spese per missioni nel territorio nazionale e all'estero (lire 460.000.000), per le esequie di Stato (lire 16.566.000), per congressi e riunioni di comitati e gruppi di lavoro internazionali a cui partecipa l'Italia (lire 71.500.000), per le spese di rappresentanza (lire 10.000.000) e per il pagamento di canoni e fitti di locali (lire 70.515.000). Le integrazioni hanno riguardato la Presidenza del Consiglio dei ministri (lire 121.566.000) e i Ministeri del tesoro (lire 50.000.000), delle finanze (lire 145.000.000), dell'interno (lire 200.000.000), dei lavori pubblici (lire 10.000.000), dell'industria, del commercio e dell'artigianato (lire 20.000.000), delle partecipazioni statali (lire 70.515.000) e della sanità (lire 21.500.000).

III Prelevamento (decreto del Ministro del tesoro 6 maggio 1991).

MINISTERO DEL TESORO - Capitoli 4301, 4302, 4984, 4986, 5204 e 5816 - (lire 2.584.000.000). Indennità, eccetera. Maggiori occorrenze per far fronte alle aumentate esigenze per viaggi e missioni nel territorio nazionale e all'estero.

MINISTERO DELL'INTERNO - Capitolo 1571 - Erogazioni straordinarie, eccetera (lire 1.800.000.000). Somma necessaria a far fronte alle maggiori erogazioni a favore dei comuni e delle province per eventi eccezionali e per provvidenze contingenti di immediato intervento. **Capitolo 3135 - Spese di accasermamento, eccetera (lire 6.000.000.000).** Maggiori spese per adeguare i locali dei comandi provinciali dei vigili del fuoco.

Le rimanenti integrazioni, per complessive lire 12.000.000, si sono rese necessarie per far fronte alle maggiori ed imprescindibili occorrenze dovute a missioni nel territorio nazionale e all'estero e hanno riguardato la Presidenza del Consiglio dei Ministri.

IV Prelevamento (decreto del Ministro del tesoro 10 luglio 1991).

PRESIDENZA DEL CONSIGLIO DEI MINISTRI - Capitolo 1140 - Fitto di locali, eccetera (lire 2.200.000.000). Somma occorrente per far fronte alle maggiori e imprescindibili spese di canoni di locazioni e oneri accessori.

MINISTERO DEL TESORO - Capitolo 5265 - Fitto di locali, eccetera (lire 1.000.000.000). Maggiori oneri per fitti passivi e oneri accessori. **Capitolo 5869 - Manutenzione, eccetera (lire 500.000.000).** Maggiori spese per riparazione e adattamento locali e relativi impianti.

MINISTERO DELLA DIFESA - Capitolo 4584 - Spese riservate, eccetera (lire 800.000.000). Somme occorrenti per le maggiori esigenze per spese riservate e confidenziali dell'arma dei carabinieri.

MINISTERO DELL'AGRICOLTURA E DELLE FORESTE - Capitolo 1115 - Fitto di locali, eccetera (lire 1.700.000.000). Maggiori oneri per fitto locali e oneri accessori.

MINISTERO DELLA MARINA MERCANTILE - Capitolo 1099 - Manutenzione, eccetera (lire 3.000.000.000). Somma occorrente per far fronte alle aumentate esigenze per spese di manutenzione, riparazione e adattamento di locali e dei relativi impianti. **Capitolo 2061 - Fitto di locali, eccetera (lire 450.000.000).** Maggiori spese per fitto di locali e oneri accessori.

MINISTERO DELLA SANITÀ - Capitolo 1020 - Indennità, eccetera (lire 500.000.000). Maggiori oneri per indennità di trasporto e viaggi nel territorio nazionale.

Le rimanenti assegnazioni, per complessive lire 3.110.724.000 si sono rese necessarie per far fronte a imprescindibili occorrenze per missioni nel territorio nazionale e all'estero (lire 2.322.362.000), per esequie di Stato (lire 153.362.000), per fitto locali (lire 165.000.000), per manutenzione locali (lire 70.000.000), per spese di rappresentanza (lire 400.000.000). Le integrazioni hanno riguardato la Presidenza del Consiglio dei ministri (lire 813.724.000), e i Ministeri del tesoro (lire 800.000.000), delle finanze (lire 130.000.000), di grazia e giustizia (lire 90.000.000), degli affari esteri (lire 400.000.000), della pubblica istruzione (lire 200.000.000), dell'interno (lire 400.000.000), del commercio con l'estero (lire 132.000.000), delle partecipazioni statali (lire 40.000.000), della sanità (lire 65.000.000) e del turismo e dello spettacolo (lire 40.000.000).

V Prelevamento (decreto del Ministro del tesoro 5 agosto 1991).

MINISTERO DEL TESORO - Capitolo 5816 - Indennità, eccetera (lire 1.000.000.000). Somma occorrente per le maggiori spese per indennità di missioni nel territorio nazionale.

MINISTERO DELLE FINANZE - Capitolo 1023 - Indennità, eccetera (lire 1.307.000.000). Maggiori oneri per indennità di trasferimento del personale.

MINISTERO DEGLI AFFARI ESTERI - Capitolo 1142 - Visite ufficiali, eccetera (lire 800.000.000). Somma necessaria per far fronte alle aumentate necessità per visite ufficiali e di Stato all'estero del Presidente della Repubblica.

MINISTERO DELLA DIFESA - Capitolo 4584 - Spese riservate, eccetera (lire 800.000.000). Maggiori oneri per spese riservate del comando generale dell'Arma dei carabinieri.

MINISTERO DELL'AMBIENTE - Capitolo 1065 - Fitto di locali, eccetera (lire 1.600.000.000). Somma occorrente per maggiori spese di canoni e oneri accessori.

Le altre assegnazioni, per complessive lire 463.804.000, sono state necessarie per far fronte alle maggiori necessità per esequie di Stato (lire 58.071.000), per spese di rappresentanza (lire 10.000.000), per indennità di missioni all'interno e all'estero (lire 195.733.000) e per spese di manutenzione e adattamento locali (lire 200.000.000). Le integrazioni hanno riguardato la Presidenza del Consiglio dei ministri (lire 105.804.000) e i Ministeri di grazia e giustizia (lire 15.000.000), della pubblica istruzione (lire 12.000.000), dell'interno (lire 250.000.000), dei lavori pubblici (lire 44.000.000), dei trasporti (lire 5.000.000), dell'agricoltura e delle foreste (lire 12.000.000) e dell'industria, del commercio e dell'artigianato (lire 20.000.000).

VI Prelevamento (decreto del Ministro del tesoro 4 settembre 1991)

MINISTERO DEGLI AFFARI ESTERI - Capitolo 1115 - Spese di cerimoniale, eccetera (lire 2.500.000.000). Somme occorrenti per il ricevimento in Italia di Capi di Stato e personalità straniere. Capitolo 2557 - Spese per l'invio di delegati, ecc. (lire 180.000.000). Maggiori oneri per l'invio di rappresentanti italiani all'ONU.

MINISTERO DELL'INTERNO - Capitolo 2506 - Indennità, eccetera (lire 1.700.000.000). Maggiori assegnazioni per il pagamento di missioni e dell'assegno di lungo servizio all'estero del personale della pubblica sicurezza.

VII Prelevamento (decreto del Ministro del tesoro 24 settembre 1991).

MINISTERO DEL TESORO - Capitolo 4420 - Manutenzione, eccetera (lire 300.000.000). Maggiori spese di manutenzione, riparazione, adattamento di locali e dei relativi impianti.

MINISTERO DELLE FINANZE - Capitoli 1022, 1023 e 5313 - Indennità, eccetera (lire 1.888.000.000). Aumento degli oneri per far fronte alle maggiori necessità per missioni all'estero.

MINISTERO DI GRAZIA E GIUSTIZIA - Capitolo 1582 - Nomine e notifiche, eccetera (lire 800.000.000). Maggiori spese per far fronte al funzionamento degli uffici in occasione di elezioni e di referendum popolari.

MINISTERO DEGLI AFFARI ESTERI - Capitolo 1142 - Visite ufficiali di Stato, eccetera (lire 800.000.000). Maggiori oneri connessi ad ulteriori visite di Stato all'estero del Presidente della Repubblica - Capitolo 3537 - Spese relative all'acquisto, eccetera (lire 700.000.000). Maggiori assegnazioni per l'acquisto di beni e servizi relative al

centro situazioni di crisi e per l'attuazione della situazione di emergenza.

MINISTERO DELL'INDUSTRIA, DEL COMMERCIO E DELL'ARTIGIANATO - Capitolo 1097 - Fitto di locali, eccetera (lire 2.530.000.000). Maggiori spese per l'aumento dei fitti e dei relativi oneri sociali.

Le rimanenti integrazioni per complessive lire 302.000.000, sono state necessarie per far fronte alle aumentate occorrenze dovute ai necessari viaggi e per missioni sul territorio nazionale e all'estero (lire 217.000.000), all'aumento delle spese di rappresentanza (lire 10.000.000) e alle spese di manutenzione, riparazione e adattamento dei locali (lire 75.000.000). Le assegnazioni hanno interessato i Ministeri del tesoro (lire 40.000.000), del bilancio e della programmazione economica (lire 35.000.000), dell'interno (lire 20.000.000), del commercio con l'estero (lire 125.000.000), della sanità (lire 12.000.000) e del turismo e dello spettacolo (lire 70.000.000).

VIII Prelevamento (decreto del Ministro del tesoro 17 ottobre 1991)

MINISTERO DELLE FINANZE - Capitolo 4603 - Indennità, eccetera (lire 1.500.000.000). Maggiori oneri per missioni nel territorio nazionale.

Le rimanenti assegnazioni per complessive lire 1.246.760.000, sono state necessarie per aumentate esigenze per il pagamento di indennità di missioni all'interno e all'estero (lire 1.236.760.000) e per spese di rappresentanza (lire 10.000.000). Le integrazioni hanno riguardato la Presidenza del Consiglio dei ministri (lire 173.760.000) e i Ministeri del tesoro (lire 190.000.000), delle finanze (lire 50.000.000), del bilancio e della programmazione economica (lire 120.000.000), dei trasporti (lire 150.000.000), della marina mercantile (lire 43.000.000), del turismo e dello spettacolo (lire 10.000.000) e della sanità (lire 510.000.000).

IX Prelevamento (decreto del Ministro del tesoro 16 novembre 1991).

PRESIDENZA DEL CONSIGLIO DEI MINISTRI - Capitolo 6265 - Fitto di locali, eccetera (lire 150.000.000). Somma necessaria per far fronte ai maggiori oneri accessori dei locali occupati dalla Presidenza del Consiglio dei ministri.

MINISTERO DEL TESORO - Capitolo 4420 - Manutenzione, eccetera (lire 400.000.000). Maggiori oneri di manutenzione riparazione, adattamento di locali e dei relativi impianti.

MINISTERO DI GRAZIA E GIUSTIZIA - Capitolo 1020 - Indennità, eccetera (lire 700.000.000). Aumento degli oneri per far fronte alle maggiori necessità per missioni sul territorio nazionale.

Le rimanenti assegnazioni per complessive lire 234.000.000, sono state necessarie a far fronte alle maggiori spese per viaggi e missioni sul

territorio nazionale e all'estero (lire 120.000.000), nonché per la manutenzione e riparazione degli impianti (lire 114.000.000). Le assegnazioni hanno interessato il Ministero del bilancio e della programmazione economica (lire 114.000.000) ed il Ministero della marina mercantile (lire 120.000.000).

X Prelevamento (decreto del Ministro del tesoro 5 dicembre 1991).

MINISTERO DEL TESORO - Capitolo 5869 - Manutenzione, eccetera (lire 835.000.000). Maggiori occorrenze per la manutenzione, riparazione e adattamento dei locali e dei relativi impianti.

MINISTERO DELLE FINANZE - Capitoli 1023, 3805, 5305 e 5308 - Indennità, eccetera (lire 2.285.000.000). Aumento degli oneri per far fronte alle maggiori necessità per missioni nel territorio nazionale.

MINISTERO DEGLI AFFARI ESTERI - Capitolo 1115 - Spese di cerimoniale, eccetera (lire 500.000.000). Maggiori spese necessarie a coprire l'aumentata attività di rappresentanza.

MINISTERO DELL'INTERNO - Capitolo 2782 - Spese di carattere riservato, eccetera (lire 1.000.000.000). Maggiori oneri per la repressione del traffico delle sostanze stupefacenti.

MINISTERO DELL'INDUSTRIA, DEL COMMERCIO E DELL'ARTIGIANATO - Capitolo 1098 - Manutenzione, eccetera (lire 960.000.000). Maggiori spese per manutenzione, riparazione e adattamento locali e dei relativi impianti.

MINISTERO DEL LAVORO E DELLA PREVIDENZA SOCIALE - Capitoli 1096 e 2532 - Fitto dei locali, eccetera (lire 1.570.000.000). Maggiori spese per l'adeguamento dei canoni e degli oneri accessori.

MINISTERO DELLA SANITÀ - Capitolo 4043 - Spese relative all'acquisto, eccetera (lire 500.000.000). Integrazione occorrente per far fronte alle maggiori spese per l'acquisto, la conservazione e la distribuzione di scorte di vaccini ed altri medicinali.

MINISTERO PER I BENI CULTURALI E AMBIENTALI - Capitolo 3032 - Fitto di locali, eccetera (lire 1.500.000.000). Maggiori oneri per l'adeguamento dei canoni per i fitti passivi.

Le altre assegnazioni, per complessive lire 307.316.000 si sono rese necessarie per far fronte alle maggiori e imprescindibili occorrenze dovute ai necessari rimborsi per i viaggi e missioni sul territorio nazionale e all'estero (lire 262.325.000), per le spese di rappresentanza (lire 10.000.000), per le spese di funzionamento del Consiglio superiore di sanità (lire 30.000.000), nonché per le spese connesse per la partecipazione italiana ai programmi internazionali (lire 4.991.000).

Le integrazioni hanno interessato la Presidenza del Consiglio dei ministri (lire 20.000.000), e i Ministeri del tesoro (lire 50.000.000), delle finanze (lire 15.000.000), del bilancio e della programmazione economica (lire 10.000.000), dell'interno (lire 50.000.000), dei lavori pubblici (lire 20.000.000), dei trasporti (lire 40.325.000), dell'agricoltura e delle foreste (lire 12.000.000), dell'industria, del commercio e dell'artigianato (lire 20.000.000), del lavoro e della previdenza sociale (lire 20.000.000), delle partecipazioni statali (lire 5.000.000), della sanità (lire 30.000.000), del turismo e dello spettacolo (lire 10.000.000) e dell'università e della ricerca scientifica (lire 4.991.000).

XI Prelevamento (decreto del Ministro del tesoro 12 dicembre 1991).

MINISTERO DEGLI AFFARI ESTERI - Capitolo 1504 - Viaggi di servizio, eccetera (lire 100.000.000). Maggiori oneri per i viaggi di servizio del personale diplomatico e consolare all'estero.

Le rimanenti assegnazioni per complessive lire 111.000.000, sono state stabilite per far fronte alle maggiori occorrenze dovute ai necessari rimborsi per viaggi e missioni sul territorio nazionale e all'estero. Le integrazioni hanno riguardato la Presidenza del Consiglio dei ministri (lire 6.000.000) e i ministeri degli affari esteri (lire 60.000.000) e dei beni culturali e ambientali (lire 45.000.000).

XII Prelevamento (decreto del Ministro del tesoro 31 dicembre 1991).

Le integrazioni per complessive lire 25.000.000 sono state necessarie per far fronte alle aumentate occorrenze dovute alle spese di rappresentanza. Le assegnazioni hanno riguardato i ministeri di grazia e giustizia (lire 20.000.000) e dei lavori pubblici (lire 5.000.000).

Tenuto conto degli utilizzi sopra citati, residuano lire 323.500.000 che costituiscono economie di spese.

ELENCO DEI DECRETI MINISTERIALI EMANATI IN APPLICAZIONE DELL'ARTICOLO 12 DELLA LEGGE 5 AGOSTO 1978, N. 468

In relazione alle motivazioni di seguito specificate, nel corso dell'esercizio finanziario 1991 sono state disposte assegnazioni esclusivamente in forza del secondo comma del citato articolo 12 per complessive lire 2.801.273.000 in termini di competenza e di lire 1.092.490.000 in termini di cassa a fronte di acquisizioni di entrate per lire 6.371.701.000 in termini di competenza e cassa.

	Entrata		Spesa	
	Competenza	Cassa	Competenza	Cassa
	(in lire)			
	MINISTERO DEL TESORO			
a) Devoluzione al Fondo massa del Corpo della guardia di finanza ed alla Cassa di previdenza oppure al fondo di quiescenza del personale dell'Amministrazione cui appartiene lo scopritore del 40 per cento dei proventi delle pene pecuniarie inflitte per infrazioni valutarie. (Decreto legislativo del Capo provvisorio dello Stato 15 dicembre 1947, n. 1511 - art. 1):				
l. - D.M. n. 171095 del 21 ottobre 1991, registrato alla Corte dei conti il 7 novembre 1991, R. 36, F. 213	Cap. 2351	1.215.139.000	Cap. 5721	486.056.000
		1.215.139.000		486.056.000
				486.056.000

Segue: ALLEGATO N. 2

	Entrata		(in lire)	Spesa	
	Competenza	Cassa		Competenza	Cassa
2. - D.M. n. 190705 del 5 dicembre 1991, registrato alla Corte dei conti il 14 dicembre 1991, R. 41, F. 257	644.550.000	644.550.000	Cap. 5721	257.820.000	257.820.000
3. - D.M. n. 103648 del 31 dicembre 1991, registrato alla Corte dei conti il 18 febbraio 1992, R. 7, F. 303	4.178.920.000	4.178.920.000	Cap. 5721	1.671.568.000	-
	<u>6.038.609.000</u>	<u>6.038.609.000</u>		<u>2.415.444.000</u>	<u>743.876.000</u>
b) Riassegnazione delle somme versate dagli istituti di credito per il funzionamento del Comitato interministeriale - e del relativo ufficio di segreteria - incaricato di finanziamenti a favore della pesca marittima. (Legge 27 dicembre 1956, n. 1457 - Legge 28 marzo 1968, n. 479, art. 15):					
1. - D.M. n. 150563 dell'8 luglio 1991, registrato alla Corte dei conti il 17 luglio 1991, R. 25, F. 9	62.000.000	62.000.000	Cap. 4426	62.000.000	62.000.000
	<u>6.100.609.000</u>	<u>6.100.609.000</u>		<u>2.477.444.000</u>	<u>805.876.000</u>

MINISTERO DI GRAZIA E GIUSTIZIA

c) Riassegnazione dei contributi annui versati dagli iscritti nel ruolo dei

Segue: ALLEGATO N. 2

	Entrata		(in lire)	Spesa	
	Competenza	Cassa		Competenza	Cassa
	50.000.000	50.000.000	Cap. 1095	50.000.000	50.000.000
	50.000.000	50.000.000		50.000.000	50.000.000

revisori ufficiali dei conti per le spese dei relativi servizi. (Regio decreto 10 febbraio 1937, n. 228 - art. 21):

1. - D.M. n. 175214 del 17 ottobre 1991, registrato alla Corte dei conti il 5 novembre 1991, R. 36, F. 152

Cap. 3525

MINISTERO DELL'INTERNO

d) Riassegnazione delle somme versate dall'Alto Commissariato delle N.U. per i rifugiati. (Legge 25 giugno 1952, n. 907):

1. - D.M. n. 126944 del 10 aprile 1991, registrato alla Corte dei conti il 19 aprile 1991, R. 13, F. 111

Cap. 3557

2. - D.M. n. 168407 del 24 settembre 1991, registrato alla Corte dei conti il 3 ottobre 1991, R. 32, F. 127

Cap. 3557

	50.000.000	50.000.000	Cap. 4286	50.000.000	50.000.000
	50.000.000	50.000.000	Cap. 4286	50.000.000	50.000.000
	100.000.000	100.000.000		100.000.000	100.000.000

Segue: ALLEGATO N. 2

	Entrata		(in lire)	Spesa	
	Competenza	Cassa		Competenza	Cassa
MINISTERO DELL'INDUSTRIA, DEL COMMERCIO E DELL'ARTIGIANATO					
e) Riassegnazione dei versamenti effettuati da terzi in conto spese per le verifiche e i controlli eseguiti dalle commissioni tecniche in applicazione delle norme sulla politica mineraria. (Legge 15 giugno 1984, n. 246, art. 5, 2° comma):					
1. - D.M. n. 116583 del 23 febbraio 1991, registrato alla Corte dei conti il 10 marzo 1991, R. 8, F. 114	35.500.000	35.500.000	Cap. 4558	69.340.000	69.340.000
2. - D.M. n. 160975 del 5 agosto 1991, registrato alla Corte dei conti il 10 agosto 1991, R. 28, F. 7	64.016.000	64.016.000	Cap. 4558	64.016.000	64.016.000
3. - D.M. n. 189497 del 5 dicembre 1991, registrato alla Corte dei conti il 9 dicembre 1991, R. 41, F. 19	3.258.000	3.258.000	Cap. 4558	3.258.000	3.258.000
	<u>102.774.000</u>	<u>102.774.000</u>		<u>136.614.000</u>	<u>136.614.000</u>

MINISTERO DELLA MARINA MERCANTILE

f) Devoluzione alla Cassa nazionale della previdenza marinara o al fondo

