

RENDICONTO GENERALE

DELLA

AMMINISTRAZIONE DELLO STATO

PER L'ESERCIZIO FINANZIARIO 2023

PRESENTATO DAL MINISTRO
DELL'ECONOMIA E DELLE FINANZE
(GIORGETTI)

(v. stampato Camera n. 1951)

approvato dalla Camera dei deputati il 24 luglio 2024

*Trasmesso dal Presidente dalla Camera dei deputati alla Presidenza
il 25 luglio 2024*

PARTE II

CONTO GENERALE DEL PATRIMONIO DELLO STATO

TOMO I

INDICE

TOMO I

Conto generale del patrimonio dello Stato

*Nota preliminare al Conto generale del patrimonio dello Stato
per l'esercizio finanziario 2023*

INTRODUZIONE	Pag. 4
<i>Prospetti</i>	
I.1 – Risultati generali della gestione patrimoniale	» 26
I.2 – Risultati generali della gestione patrimoniale (Attività/ Passività)	» 27
I.3 – Prospetto riassuntivo delle variazioni per Ministeri (Attività/Passività)	» 29
I.4 – Attività dello Stato secondo i Ministeri che le hanno in gestione (Quinquennio)	» 31
I.5 – Passività dello Stato secondo i Ministeri che le hanno in gestione (Quinquennio)	» 32
I.6 – Confronto attività/passività dello Stato (Quinquennio) .	» 33
II.1 – Aumenti e diminuzioni delle attività e delle passività .	» 34
II.2 – Aumenti di attività e diminuzioni di passività; dimi- nuzioni di attività e aumenti di passività. Risultati differenziali	» 35
II.3 – Risultato patrimoniale negli ultimi cinque anni	» 36
II.4 – Riepilogo dei risultati della gestione delle attività e passività finanziarie dello Stato negli ultimi cinque anni	» 38
II.5 – Attività e passività finanziarie di breve termine	» 39
II.6 – Situazione del tesoro	» 40
II.7 – Attività finanziarie – crediti di tesoreria	» 41
II.8 – Passività finanziarie – debiti di tesoreria	» 43
II.9 – Confronto tra passività finanziarie e debito fluttuante .	» 44
II.10 – Consistenze e composizione delle passività finan- ziarie	» 45
II.11 – Consistenze e composizione del debito pubblico ...	» 46
II.12 – Consistenze e composizione degli altri debiti	» 47
II.13 – Attività e passività finanziarie di medio-lungo ter- mine	» 48
II.14 – Attività finanziarie – azioni ed altre partecipazioni .	» 52
II.14.A – Attività finanziarie – partecipazioni azionarie in società controllate	» 53
II.14.B – Attività finanziarie – partecipazioni azionarie in società collegate	» 54
II.14.C – Attività finanziarie – partecipazioni azionarie di- verse	» 55
II.15 – Attività finanziarie – quote dei fondi di investimento .	» 56
II.16 – Attività finanziarie – anticipazioni attive ed altri conti attivi	» 57
II.16.A – Attività finanziarie – anticipazioni attive	» 58
II.16.B – Attività finanziarie – altri conti attivi	» 59
II.17 – Interessi passivi erogati nell'anno 2023	» 60

II.18.A – Prospetto riassuntivo delle variazioni nelle consistenze dei residui passivi perenti agli effetti amministrativi	Pag. 61
II.18.B – Consistenze delle nuove perenzioni per titolo/categoria	» 62
II.18.C – Consistenze delle nuove perenzioni per amministrazione/titolo/categoria	» 63
II.19.A – Attività non finanziarie prodotte – beni materiali prodotti	» 78
II.19.B – Attività non finanziarie prodotte – beni immateriali prodotti	» 79
II.19.C – Attività non finanziarie prodotte – materie prime e prodotti intermedi	» 80
II.19.D – Attività non finanziarie prodotte – prodotti in corso di lavorazione	» 81
II.19.E – Attività non finanziarie prodotte – prodotti finiti .	» 82
II.19.F – Attività non finanziarie prodotte – oggetti di valore	» 83
II.19.G – Attività non finanziarie prodotte – oggetti d'arte .	» 84
II.20 – Attività non finanziarie non prodotte – beni materiali non prodotti	» 85
III.1 – Incidenza delle entrate e delle spese di bilancio sul patrimonio netto in valori assoluti ed in percentuali	» 87
<i>Conto generale del patrimonio dello Stato per l'esercizio finanziario 2023</i>	
RISULTATI GENERALI DELLA GESTIONE PATRIMONIALE	» 89
Riassunto delle attività e delle passività per l'esercizio finanziario	» 90
SEZIONE I. – <i>Dimostrazione dei conti accesi ai componenti attivi e passivi significativi del patrimonio dello Stato:</i>	
– Risultati generali della gestione patrimoniale	» 93
– Riepilogo	» 96
– Consistenze e variazioni delle attività e passività distinte per poste patrimoniali	» 97
– Prospetto sintetico delle variazioni verificatesi nelle attività e nelle passività	» 129
– Prospetto analitico delle variazioni verificatesi nelle attività e nelle passività	» 141
SEZIONE II. – <i>Dimostrazione di concordanza fra gli accertamenti di competenza del bilancio ed il conto del patrimonio:</i>	
– Prospetto riepilogativo	» 161
– Concordanza Conto del bilancio/Conto del patrimonio – per « titoli » di entrata e di spesa	» 162
– Concordanza Conto del bilancio / Conto del patrimonio – per « categorie economiche » di entrata e di spesa	» 164

– Concordanza Conto del bilancio/Conto del patrimonio – per Amministrazione/titolo – natura – tipologia	Pag.	166
– Concordanza Conto del bilancio/Conto del patrimonio – per Amministrazione/titolo – natura – tipologia – proventi	»	183
– Concordanza Conto del bilancio/Conto del patrimonio – per missioni	»	213
– Concordanza Conto del bilancio/Conto del patrimo- nio – per Amministrazione/missioni	»	215
– Concordanza Conto del bilancio/Conto del patrimonio – per Amministrazione/missioni – programmi	»	230
– Concordanza tra Conto del bilancio/Conto del patri- monio – per Amministrazione – missioni – pro- grammi – azioni	»	256
– Concordanza tra Conto del bilancio/Conto del patrimo- nio – per Amministrazione – missioni – programmi – confronto ultimi due esercizi finanziari	»	339
<i>Attività e passività classificate secondo i Ministeri che le hanno in gestione:</i>		
– Prospetto riassuntivo delle attività/passività classifi- cate per Ministeri	»	362
– Prospetto sintetico delle variazioni nelle attività/ passività classificate per Ministeri	»	364
– Prospetto analitico delle attività/passività classificate per Ministeri	»	368
– Tabelle e relativi allegati inerenti ad attività e pas- sività classificate per Ministeri	»	625

TOMO II

Appendici al Conto generale del patrimonio:

1) Appendice Beni mobili:

– Attività (Mobili) – Consistenze e variazioni di beni mobili divisi per Ministeri e «Categorie»	»	681
– Attività (Mobili) – Consistenze e variazioni di beni mobili divisi per «Categorie» – Riepilogo	»	688
– Attività (Mobili) – Consistenze e variazioni di beni mo- bili divisi per «classificazione SEC '95» – Riepilogo ...	»	689

2) Appendice Beni immobili:

– Attività (Immobili) – Consistenze e variazioni degli immobili suddivise per regione di ubicazione	»	695
– Attività (Immobili) – Consistenze e variazioni degli immobili suddivise per provincia in cui gli stessi sono ubicati	»	696
– Attività (Immobili) – Consistenze e variazioni degli im- mobili suddivise per regione - provincia di ubicazione .	»	707

– Attività (Immobili) – Consistenze e variazioni degli immobili suddivisi per classificazione SEC '95	Pag. 715
– Attività (Immobili Ministero dell'economia e delle finanze) – Consistenze e variazioni degli immobili suddivise per categoria – regione – provincia	» 718
– Attività (Immobili Ministero dell'economia e delle finanze) – Variazioni degli immobili suddivise per causale di movimentazione	» 768
– Attività (Immobili Ministero dell'economia e delle finanze) – Variazioni degli immobili suddivise per categoria/causale di movimentazione	» 769
– Attività (Immobili Ministero dell'economia e delle finanze) – Consistenze e variazioni degli immobili suddivise per classificazione SEC '95 – regione – provincia	» 776
– Beni immobili confiscati alla criminalità organizzata (Distribuzione per regione)	» 950
– Beni immobili confiscati alla criminalità organizzata (Distribuzione per provvedimento legislativo – regione)	» 951
– Beni immobili confiscati alla criminalità organizzata (Distribuzione per regione – provincia)	» 953
– Beni immobili confiscati alla criminalità organizzata (Distribuzione per classificazione SEC '95)	» 960
– Beni immobili confiscati alla criminalità organizzata (Distribuzione per categoria)	» 961
3) Appendice Residui passivi perenti:	
– Situazione dei residui passivi perenti agli effetti amministrativi (spese correnti)	» 965
– Situazione dei residui passivi perenti agli effetti amministrativi (spese in conto capitale)	» 967
– Economie patrimoniali per riaccertamento di cui all'art. 34-ter, comma 4, della legge n. 196/2009 .	» 969
– Sviluppo per Ministeri e per voci economiche dei residui passivi perenti agli effetti amministrativi (spese correnti e in conto capitale)	» 970
– Reiscrizioni in bilancio raggruppate per missioni, programmi e azioni	» 973
– Nuove perenzioni raggruppate per missioni, programmi e azioni	» 990
4) Appendice Beni mobili demaniali (Ministero della cultura):	
– Consistenze e variazioni suddivise per regione	» 1015
– Consistenze e variazioni per classificazione SEC '95 ..	» 1016
– Consistenze e variazioni per classificazione SEC '95 e regione di ubicazione	» 1017
– Consistenze e variazioni nel quinquennio	» 1024

5) Appendice società azionarie partecipate:

- Schede informative sulla gestione di società azionarie partecipate da amministrazioni statali Pag. 1033

Conto speciale:

- Conto del « Dare ed Avere » della Banca d'Italia che svolge il servizio di Tesoreria e del Cassiere speciale per i biglietti e le monete a debito dello Stato » 1177
- Prospetti allegati:
 - Movimento generale di Cassa » 1178
 - Situazione del Tesoro:
 - Situazione dei crediti di tesoreria » 1179
 - Situazione dei debiti di tesoreria » 1180
 - Movimento dei buoni ordinari del Tesoro » 1181
 - Movimento degli ordini di pagamento per trasferimento fondi » 1183
 - Conti di soggetti esterni alla pubblica amministrazione » 1184
 - Contabilità speciali » 1185
 - Contabilità speciali di Tesoreria Unica » 1189
 - Conti correnti di Enti della pubblica amministrazione » 1193

**I - CONTO GENERALE
DEL PATRIMONIO DELLO STATO**

NOTA PRELIMINARE
AL
CONTO GENERALE DEL PATRIMONIO DELLO STATO
per l'esercizio finanziario 2023

**NOTA PRELIMINARE
AL
CONTO GENERALE DEL PATRIMONIO DELLO STATO***

per l'esercizio finanziario 2023

Introduzione

Il Conto generale del patrimonio (parte II del rendiconto generale dello Stato) è il documento contabile che, annualmente, fornisce la situazione patrimoniale dello Stato alla chiusura dell'esercizio. L'art. 36, comma 3, della legge 31 dicembre 2009, n. 196 "Legge di contabilità e finanza pubblica", stabilisce che nel Conto generale del patrimonio dello Stato sono comprese: le attività e le passività finanziarie e patrimoniali con le variazioni derivanti dalla gestione del bilancio e quelle verificatesi per qualsiasi altra causa; la dimostrazione dei vari punti di concordanza tra la contabilità del bilancio e quella patrimoniale. In proposito, si fa notare come questi ultimi elementi hanno conservato lo stesso contenuto di quelli indicati dall'art. 22 della legge 5 agosto 1978, n. 468 abrogata, con decorrenza 1 gennaio 2010, dalla legge n. 196/2009.

In base all'art. 36, comma 4, della citata legge 31 dicembre 2009, n. 196, il Conto generale del patrimonio è corredato del conto del "dare" ed "avere" relativo al servizio di Tesoreria statale, con allegati il movimento generale di cassa e la situazione del Tesoro nonché la situazione dei debiti e crediti di tesoreria.

Il Dipartimento della Ragioneria generale dello Stato, con la circolare n. 9 del 6 Marzo 2024, al fine di assicurare la trasmissione del Rendiconto generale dello Stato dell'esercizio 2023 per la prescritta parifica della Corte dei conti, nel rispetto dei termini stabiliti dalle norme vigenti, ha diramato apposite istruzioni operative per la redazione del Conto generale del patrimonio dello Stato.

* I dati riportati nei prospetti del presente volume e nel testo di questa nota preliminare sono in molti casi arrotondati automaticamente ai milioni. Pertanto la somma dei singoli addendi può a volte differire dal totale per effetto del menzionato arrotondamento.

Ciò premesso, per effetto delle modifiche intervenute nella struttura del bilancio dello Stato e di quelle derivanti dalle disposizioni degli articoli 13 e 14 del decreto legislativo 7 agosto 1997, n. 279 sulla "Individuazione delle unità previsionali di base del bilancio, riordino del sistema di tesoreria unica e ristrutturazione del rendiconto generale dello Stato", emanato in attuazione della specifica delega di cui all'art. 5 della legge 3 aprile 1997, n. 94, nonché a seguito del decreto interministeriale 18 aprile 2002 (pubblicato nella Gazzetta ufficiale n. 24 del 30 gennaio 2003) emanato in attuazione dei commi 1 e 2 del suddetto art. 14, il Conto generale del patrimonio dello Stato fornisce una maggiore significatività dei valori rappresentati dalle consistenze patrimoniali, con riferimento all'economicità della gestione patrimoniale.

Come già indicato nella circolare del Dipartimento della Ragioneria generale dello Stato, n. 13 del 12 marzo 2003, il Conto generale del patrimonio dello Stato si presenta distinto in due parti:

Sezione I - *Dimostrazione dei conti accesi ai componenti attivi e passivi significativi del patrimonio dello Stato.*

La Sezione espone distintamente i conti accesi ai componenti attivi e passivi significativi del patrimonio, raccordati con il SEC '95, come specificato negli allegati 1 e 2 al suddetto decreto interministeriale del 18 aprile 2002.

Da un punto di vista strettamente contabile, la suddetta classificazione, che riguarda tutti gli elementi che caratterizzano la gestione dell'azienda dello Stato, ripartisce la prima parte del documento in:

- *Attività finanziarie* (Attività economiche comprendenti i mezzi di pagamento, gli strumenti finanziari e le attività economiche aventi natura simile agli strumenti finanziari);

- *Attività non finanziarie prodotte* (Attività economiche ottenute quale prodotto dei processi di produzione);

- *Attività non finanziarie non prodotte* (Attività economiche non ottenute tramite processi di produzione);

-*Passività finanziarie* (Mezzi di pagamento o strumenti finanziari e simili).

Le suddette attività e passività vengono ulteriormente specificate in successivi livelli di ordine analitico inferiore.

Sezione II - *Dimostrazione di concordanza tra gli accertamenti di competenza del bilancio ed il conto del patrimonio.*

La Sezione II riassume i movimenti patrimoniali derivanti dagli accertamenti di competenza del bilancio, alla luce della impostazione del bilancio che prevede, per l'entrata, una distinzione per titolo, natura, tipologia e proventi, mentre, per la spesa, una distinzione per missioni, programmi e azioni di ciascuna Amministrazione; ne deriva l'ammontare dell'entrata netta e quello della spesa netta corrispondenti al beneficio o alla perdita apportati al patrimonio dalla gestione di competenza del bilancio.

Seguono, poi, alle suddette sezioni, la classificazione delle attività e passività per Ministeri, anch'essa raccordata con la classificazione SEC '95, con dati di dettaglio al terzo livello di classificazione che prospettano, sia in maniera sintetica che analitica, le variazioni in aumento e in diminuzione sia delle attività che delle passività.

A ciò si aggiungono le tabelle e relativi allegati, nonché le appendici al conto generale del patrimonio.

Per quanto riguarda le "tabelle", una per ciascuna amministrazione, occorre precisare che le stesse espongono dati al 5° livello di classificazione distinte per amministrazione; ad ogni tabella segue un allegato al 6° livello (ove presente). Per le "appendici", si fa presente che esse comprendono quelle relative ai "Beni mobili patrimoniali", ai "Beni immobili", ai "Residui passivi perenti", ai "Beni mobili demaniali" e alle "Società azionarie partecipate"; quest'ultima comprende, per ciascuna delle Amministrazioni interessate, le schede informative sulla gestione di società azionarie partecipate da amministrazioni statali.

Infine il presente documento contabile include, oltre questa "Nota preliminare", una serie di tavole analitiche e riassuntive delle attività e passività patrimoniali dello Stato e di alcune rappresentazioni grafiche che ne evidenziano gli aspetti più significativi dell'evolversi della sostanza patrimoniale.

1. - Risultati generali della gestione patrimoniale

La gestione dell'esercizio finanziario 2023 ha prodotto un **peggioramento patrimoniale complessivo** di milioni 162.932 come appare nel prospetto I.1:

	(in milioni)	(in milioni)
Da tale prospetto si rileva pertanto che mentre al 31 dicembre 2022 le attività ammontavano a	1.041.305	
e le passività a	<u>3.636.163</u>	
con una eccedenza passiva di		<u>2.594.858</u>
al 31 dicembre 2023 le attività ammontano a	1.048.580	
e le passività a	<u>3.806.370</u>	
con una eccedenza passiva di		<u>2.757.790</u>
donde l'indicato peggioramento di		<u>162.932</u>

Nei prospetti I.2, I.3, I.4, I.5 e I.6 vengono analizzate le variazioni della sostanza patrimoniale, le variazioni delle consistenze delle attività e delle passività distinte per i vari Ministeri ed i risultati delle gestioni patrimoniali, in valore assoluto, ed in percentuale, nel quinquennio 2019 - 2023.

2. - Illustrazione degli aumenti e delle diminuzioni verificatisi nella consistenza patrimoniale

Il prospetto II.1 dimostra il peggioramento patrimoniale in modo sintetico mentre il prospetto II.2 lo analizza in dettaglio.

Vengono escluse dall'analisi tutte le variazioni dipendenti da operazioni meramente compensative, quali quelle che hanno avuto corrispondenza con il bilancio (entrate e spese), o derivanti da impiego di materiali in costruzioni nonché da passaggi di beni tra le stesse amministrazioni statali o da sistemazioni contabili. Tali elementi infatti non possono influire sul saldo finale delle variazioni, che dipende esclusivamente dagli aumenti e dalle diminuzioni effettive di patrimonio.

(in milioni)

Detto saldo che ammonta a (peggioreamento patrimoniale)	-162.932
Deriva in sintesi dalla somma algebrica dei seguenti valori (prospetto II.2):	
Peggioramento apportato al patrimonio dalla gestione del bilancio con il disavanzo accertato	-31.496
Peggioramento dipendente dalle operazioni patrimoniali che hanno avuti riflesso sul bilancio	-91.381
Diminuzione netta verificatasi negli elementi patrimoniali	-40.054

Per quanto riguarda invece i singoli elementi attivi e passivi del patrimonio, le **variazioni** che hanno determinato il suddetto peggioramento (ricavabili dal riassunto delle attività e delle passività) sono state le seguenti:

Elementi attivi:		
	(in milioni)	
Titoli diversi dalle azioni	-409	
Azioni ed altre partecipazioni, escluse le quote dei fondi comuni di investimento	-1.154	
Quote dei fondi di investimento	-3	
Crediti di Tesoreria	-14.681	
Residui attivi di bilancio	15.968	
Anticipazioni attive	-170	
Altri conti attivi	18	
TOTALE ATTIVITA' FINANZIARIE (a)	-431	
Beni materiali prodotti	-206	
Opere dell'ingegno	-2	
Materie prime e prodotti intermedi	-23	
Prodotti in corso di lavorazione, prodotti finiti, oggetti di valore	6	
Oggetti d'arte	7.908	
TOTALE ATTIVITA' NON FINANZIARIE PRODOTTE (b)	7.683	
TOTALE ATTIVITA' NON FINANZIARIE NON PRODOTTE (c)	22	
TOTALE ATTIVITA' (a+b+c)	7.275	

Elementi passivi:		
		(in milioni)
Residui passivi di bilancio e debiti di tesoreria		69.169
Debiti redimibili (CCT - BTP, prestiti esteri, altri)		92.399
Debiti diversi (monete in circolazione, residui passivi perenti ed altri)		481
Anticipazioni passive		8.158
TOTALE PASSIVITA'		170.207

Risultato differenziale (peggioramento)	162.932
--	----------------

3. - Miglioramento o peggioramento patrimoniale

Negli ultimi cinque esercizi il risultato patrimoniale ha avuto la composizione descritta nel prospetto II.3.

Per l'esercizio 2023 si rileva, in particolare, un peggioramento apportato al patrimonio dalla gestione di bilancio di milioni 122.878 (prospetto III.1), derivante dalla somma tra il peggioramento dipendente dalle operazioni patrimoniali che hanno avuto riflesso sul bilancio, pari a milioni 91.381 (prospetti II.2-3), ed il peggioramento apportato al patrimonio dall'esercizio del bilancio con il disavanzo accertato in milioni 31.496 (prospetti II.2-3). Ha influito sulla determinazione del suddetto peggioramento la prevalenza delle diminuzioni nette di patrimonio (spese di bilancio per milioni 861.226) sugli aumenti netti di patrimonio (entrate di bilancio per milioni 738.348).

Quanto invece al peggioramento patrimoniale complessivo (milioni 162.932) si deve tenere presente che hanno influito negativamente su tale risultato anche le variazioni nette verificatesi nelle poste derivanti dalla gestione del patrimonio non connessa ad operazioni di bilancio (milioni 40.054).

4. - Attività e passività finanziarie

4.1 - Classificazione e variazioni delle attività e passività finanziarie

Le attività finanziarie, quali risultano dalla classificazione SEC '95, comprendono quelle di breve termine, come la cassa (biglietti e monete), i crediti di tesoreria (Disponibilità del tesoro per il servizio di tesoreria provinciale, Pagamenti da regolare, altri crediti) e i residui attivi di bilancio (per danaro presso gli agenti della riscossione e per somme da riscuotere). Inoltre quelle di medio-lungo termine comprendono le quote dei fondi di investimento, le anticipazioni attive (fondi di garanzia, fondi di rotazione, fondi di scorta, crediti concessi ad enti pubblici e ad istituti di credito, crediti concessi ad aziende ed enti privati, altri crediti non classificabili), gli altri conti attivi (Fondo ammortamento titoli e valore commerciale dei metalli monetati), le partecipazioni azionarie dello Stato al capitale di società finanziarie bancarie e non bancarie, nonché di società non finanziarie e, inoltre, le partecipazioni al fondo di dotazione di enti o di organismi internazionali o, infine, di altre partecipazioni.

Le passività finanziarie, comprendono a loro volta, quelle di breve termine, come i debiti di tesoreria (debito fluttuante, conti correnti, altre gestioni) e i residui passivi di bilancio e quelle di medio-lungo termine come i debiti redimibili (Buoni del tesoro poliennali, certificati di credito del tesoro, prestiti esteri, altri), i debiti diversi (monete in circolazione, residui passivi perenti di parte corrente e in conto capitale, altri), le anticipazioni passive (governi esteri, altri organismi).

Al termine dell'esercizio 2023 le attività finanziarie presentano una consistenza di milioni 697.405, mentre le passività finanziarie presentano una consistenza di milioni 3.806.370 con una eccedenza passiva di milioni 3.108.965 (vedasi prospetto II.4).

Nel dettaglio va precisato che le attività finanziarie di breve termine presentano un aumento complessivo pari a milioni 1.287, passando da 351.461 milioni a 352.747 milioni; in modo analogo le passività finanziarie di breve termine hanno visto aumentare la loro consistenza di milioni 69.169, passando da 1.145.762 a 1.214.930 milioni.

Tali valori, che vengono dettagliati nel prospetto II.5, evidenziano, rispetto

alle consistenze al 31/12/2022, per le "attività" una diminuzione nei crediti di tesoreria (- milioni 14.681), così come nei residui attivi per denaro presso gli agenti della riscossione (- milioni 259), mentre si registra un aumento nei residui attivi per denaro da riscuotere (+ milioni 16.226).

Quanto alle passività finanziarie di breve termine, si osserva che le stesse, rispetto alle consistenze al 31/12/2022 hanno subito un aumento nei residui passivi (+ milioni 5.273) e nei debiti di tesoreria (+ milioni 63.895), di cui diminuzioni di milioni 16.648 per le "altre gestioni" e aumenti di milioni 20.169 per il "debito fluttuante" e di milioni 60.374 per i "conti correnti" (vedasi prospetti da II.5 a II.8).

E' da considerare infine che la "situazione del Tesoro" (fondo di cassa + crediti di tesoreria - debiti di tesoreria), contenuta nel conto speciale allegato al presente documento, rispetto al 2022, è peggiorata nel 2023 di milioni 78.576 (vedasi prospetto II.6).

4.2 - Crediti e debiti di tesoreria

Un esame più particolare dei crediti e debiti di tesoreria permette di rilevare che la diminuzione di milioni 14.681 nei crediti di tesoreria (prospetto II.7) deriva da decrementi relativi ai "pagamenti da regolare" (- milioni 16.933) e agli "altri crediti" (- milioni 4.136), compensati in parte dall'aumento verificatosi alle "disponibilità del tesoro per il servizio di tesoreria provinciale" (+ milioni 6.388).

Invece, l'aumento di milioni 63.895 nei debiti di tesoreria (prospetto II.8) complessivamente è dovuto all'aumento per milioni 20.169 del "debito fluttuante" e milioni 60.374 dei "conti correnti", compensato in parte dalla diminuzione nelle "altre gestioni" (- milioni 16.648).

E' da notare, infine, che il debito fluttuante, posto a confronto con tutte le passività finanziarie (di breve e medio - lungo termine), rappresenta nel 2023 il 3,9 per cento dell'intero debito (milioni 3.806.370) rispetto al 3,5 per cento del 2022 su una consistenza di milioni 3.636.163 (Vedasi a tale proposito il prospetto II.9).

5. - Attività finanziarie di medio - lungo termine

Le attività finanziarie di medio-lungo termine nel corso dell'esercizio 2023, come si rileva dal prospetto II.13, hanno presentato una diminuzione nella consistenza pari a milioni -1.718.

Hanno influito in maniera significativa su tale variazione gli "altri conti attivi" (+ milioni 18), mentre si è registrata una diminuzione nelle "azioni ed altre partecipazioni" (- milioni 1.154), nelle "anticipazioni attive" (- milioni 170), nelle "quote dei fondi di investimento" (- milioni 3) e nei "titoli diversi dalle azioni" (- milioni 409).

Tra le anticipazioni attive assumono rilevanza gli aumenti relativi ai "fondi di rotazione" (+ milioni 183), ai "fondi di scorta" (+ milioni 2), ai "fondi di garanzia" (+ milioni 210), nonché agli "altri crediti non classificabili" (+ milioni 435), mentre si sono registrate diminuzioni nei "crediti concessi ad enti pubblici e ad istituti di credito" (- milioni 967) e nei "crediti concessi ad aziende ed enti privati" (- milioni 34) (vedasi prospetto II.16.A); tra gli altri conti attivi, invece, sono da registrarsi aumenti nel "valore commerciale dei metalli monetati" (+ milioni 22) mentre si sono registrate diminuzioni nel "fondo ammortamento titoli" (- milioni 3) (vedasi prospetto II.16.B).

Quanto alle "azioni ed altre partecipazioni", come si può vedere dal prospetto II.14, le diminuzioni hanno riguardato le "azioni quotate" (- milioni 601), e le "altre partecipazioni" (- milioni 345), dovute essenzialmente alla svalutazione dei tassi di cambio registrati al 31 dicembre 2023 delle partecipazioni detenute negli "Organismi internazionali", e le "azioni non quotate" (- milioni 208), e le "Quote dei fondi di investimento" (- milioni 3).

Infine, si osserva che le partecipazioni azionarie in società controllate (prospetto II.14.A) risultano avere una consistenza di milioni 88.627, riguardanti per milioni 59.531, società non finanziarie, per milioni 29.086 società finanziarie non bancarie e per milioni 10 società finanziarie bancarie; dal prospetto II.14.C si evince che le "partecipazioni azionarie diverse" presentano una consistenza di milioni 3.016.

6. - Passività finanziarie di medio - lungo termine

Le passività finanziarie di medio-lungo termine comprendono i debiti redimibili (tra cui BTP, CCT e prestiti esteri) nonché i debiti diversi (tra cui monete in circolazione e i residui passivi perenti sia di parte corrente che in conto capitale); ad essi si aggiungono le anticipazioni passive.

Nel considerare tali passività per l'esercizio 2023, si osserva che il debito pubblico, rappresentato principalmente dal debito redimibile passato da milioni 2.178.140 a milioni 2.270.539 (vedasi prospetto II.11), cui si aggiunge il debito fluttuante (passato da milioni 128.645 del 2022 a milioni 148.813 del 2023), è aumentato nel suo complesso da milioni 2.306.785 del 2022 (pari al 63,44 per cento delle passività finanziarie) a milioni 2.419.352 del 2023 (pari al 63,56 per cento delle passività finanziarie), come si può vedere dal prospetto II.10. Per tutti gli altri debiti riportati nel prospetto II.12, tra i quali sono ricompresi i residui passivi di bilancio, i debiti di tesoreria, con esclusione del debito fluttuante incluso nel debito pubblico, nonché i debiti diversi e le anticipazioni passive, si assiste complessivamente ad un aumento (da milioni 1.329.378 del 2022 a milioni 1.387.018 del 2023), da cui deriva una diminuzione in percentuale dal 36,56 al 36,44 di tutte le passività finanziarie.

In particolare i debiti a medio-lungo termine (vedasi prospetto II.13) ammontano al 31 dicembre 2023 a milioni 2.488.038 con un incremento complessivo, rispetto al 2022, di milioni 92.880, dovuto all'aumento di milioni 92.399 nei debiti redimibili e di milioni 481 nei restanti debiti diversi.

Nel caso dei debiti redimibili si assiste ad un incremento dovuto alla notevole crescita dei buoni del tesoro poliennali per milioni 93.299 e dei "Certificati di credito del tesoro" per milioni 2.707, mentre si registra una diminuzione nei "prestiti esteri" per milioni -2.440 e negli "Altri" per milioni -1.167.

Riguardo invece ai debiti diversi, si registra un aumento nelle "monete in circolazione" (+ milioni 154), nei "residui passivi perenti di parte corrente" (+ milioni 598) e nei "residui passivi perenti in conto capitale" (+ milioni 118), mentre si registra una diminuzione nella categoria residuale "altri" (- milioni 388).

E' da specificare che la diminuzione nella consistenza dei residui passivi

perenti è dovuta significativamente al riaccertamento di cui all'art.34-ter, comma 4, della Legge N.196/2009, che ha prodotto economie patrimoniali complessivamente per milioni 740 di cui milioni 412 relative al Titolo I (parte corrente) e milioni 327 relative al Titolo II (conto capitale) come si può vedere dal prospetto 3 dell'appendice III.

Nei prospetti n.5 e n.6 dell'appendice III, vengono rappresentate per ogni amministrazione e per missioni, programmi e azioni, rispettivamente le reiscrizioni in bilancio effettuate nell'esercizio finanziario 2023 e le perenzioni di nuova formazione al 31 dicembre 2023.

Infine, alle passività finanziarie si aggiungono le "anticipazioni passive" che, rispetto al 2022, presentano un aumento della consistenza per milioni 8.158.

7. - Attività non finanziarie prodotte e non prodotte

7.1 - Classificazione delle attività non finanziarie prodotte e non prodotte

Le **attività non finanziarie prodotte** comprendono il capitale fisso (beni materiali e immateriali prodotti), le scorte, oggetti di valore e oggetti d'arte (beni mobili di valore culturale, biblioteche e archivi). In particolare esse si distinguono per i "**Beni materiali prodotti**" in:

- Abitazioni (Fabbricati civili uso abitativo, inclusi gli alloggi di servizio; fabbricati rurali uso abitativo; opere in corso di costruzione; fabbricati gestiti dallo I.A.C.P.; fabbricati gestiti dagli enti territoriali);
- Fabbricati non residenziali (Fabbricati civili adibiti a fini istituzionali, quali uso governativo e caserme; fabbricati commerciali; fabbricati rurali; fabbricati industriali e costruzioni leggere; opere destinate al culto; opere in corso di costruzione; opere di manutenzione straordinaria; altro);
- Altre opere (Strade ferrate e relativi materiali di esercizio; impianti sportivi; altro);
- Diritti reali di godimento su beni altrui;
- Impianti, attrezzature e macchinari (Macchinari per ufficio; impianti e macchinari per locali ad uso specifico; hardware; altri impianti e macchinari; attrezzature; attrezzature e macchinari per altri usi specifici; classificazione residuale relativa alla 3^a categoria dei beni mobili);
- Mobili e arredi (Mobili ed arredi per ufficio; mobili ed arredi per alloggi e pertinenze; mobili ed arredi per locali ad uso specifico; altri mobili ed arredi per uso specifico; classificazione residuale relativa alla 1^a categoria dei beni mobili);
- Materiale bibliografico (Libri e pubblicazioni; materiale multimediale; altro; classificazione residuale relativa alla 2^a categoria dei beni mobili);
- Mezzi di trasporto (Mezzi di trasporto stradali leggeri; mezzi di trasporto stradali pesanti; mezzi di trasporto aerei; mezzi di trasporto marittimi; altri mezzi di trasporto; classificazione residuale relativa alla 6^a categoria dei beni mobili);
- Armi e armamenti militari (Armi leggere; armi pesanti; mezzi terrestri da

guerra; mezzi aerei da guerra; mezzi navali da guerra; classificazione residuale relativa alla 5ª categoria dei beni mobili);

- Equipaggiamenti e vestiari (Equipaggiamenti civili; equipaggiamenti logistico - militari; vestiti civili; vestiti militari);
- Strumenti musicali;
- Coltivazioni ed allevamenti (Animali; frutteti ed altre piantagioni permanenti; classificazione residuale relativa alla 4ª categoria dei beni mobili);
- Altri beni materiali prodotti.

Inoltre dette **attività non finanziarie prodotte** comprendono, se riferite ai "**Beni immateriali prodotti**":

- Diritti di sfruttamento (Prospezioni minerarie);
- Opere dell'ingegno (Software; originali di opere artistiche e letterarie non soggette a tutela);

se riferite alle "**Scorte**":

- Materie prime (materie per laboratori; materiali per officine);
- Prodotti intermedi;
- Prodotti in corso di lavorazione;
- Prodotti finiti;

se riferite agli "**Oggetti di valore**":

- Pietre e metalli preziosi;
- Oggetti di antiquariato;
- Altri oggetti di valore;

se riferite agli "**Oggetti d'arte**":

- Beni mobili di valore culturale, biblioteche ed archivi (Beni storici; Beni artistici; Beni demo-etno-antropologici; Beni archeologici; Beni paleontologici; Beni librari; Beni archivistici).

Le **attività non finanziarie non prodotte** comprendono i "**Beni materiali non prodotti**" che si distinguono in:

- Terreni (Aree edificabili; aree assoggettate a vincoli urbanistici preordinati all'esproprio; terreni sottostanti a fabbricati ed altre opere; terreni coltivati; parchi con relative acque di superficie; aree archeologiche e terreni sottoposti a tutela; altri terreni con relative acque di superficie);
- Giacimenti (Riserve di carbone, di petrolio e di gas naturale; riserve di minerali metalliferi; riserve di minerali non metalliferi);
- Risorse biologiche non coltivate.

L'esame delle poste patrimoniali così classificate ha permesso di rilevare che la consistenza delle attività non finanziarie prodotte ha subito un incremento di milioni 7.683, mentre quella delle attività non finanziarie non prodotte è aumentata di milioni 22 (vedasi prospetto I.1).

7.2 - Variazioni alle attività non finanziarie prodotte e non prodotte

Al fine di consentire un'analisi più particolareggiata delle variazioni intervenute in detti beni sono stati inseriti nel presente documento quadri prospettici che analizzano i beni immobili (vedasi in particolare il prospetto 4 riportato nell'appendice 2), ed in dettaglio le abitazioni, le altre opere, i beni immobili di valore culturale, i diritti reali di godimento su beni altrui, i fabbricati non residenziali, i diritti di sfruttamento, i terreni, i giacimenti e le risorse biologiche non coltivate; per i beni mobili si rinvia al prospetto incluso nell'appendice n. 1 dove viene riportato un riepilogo di tali beni anch'essi suddivisi per classificazione SEC'95; infine, per i beni di valore culturale, biblioteche ed archivi vedasi il prospetto II.19/G della presente Nota preliminare e, più in dettaglio, la loro suddivisione nelle poste patrimoniali di 5° livello riportate in "Consistenze e variazioni delle attività e passività distinte per poste Patrimoniali".

Dai prospetti II.19/A - beni materiali prodotti - e II.20 - beni materiali non prodotti - risultano in aumento i fabbricati non residenziali" (+ milioni 218), i "beni immobili di valore culturale" (+ milioni 74), le "abitazioni" (+ milioni 4) e i "mobili e arredi" (+ milioni 24), mentre risultano in diminuzione gli "impianti, attrezzature e macchinari" (- milioni 62), le "armi e armamenti militari" (- milioni

57), i "mezzi di trasporto" (- milioni 12) e gli "equipaggiamenti e vestiari" (- milioni 320); tra i beni immobili "non prodotti" troviamo in aumento i "terreni" (+ milioni 32) e in diminuzione i "giacimenti" (- milioni 9), mentre nelle "Risorse biologiche non coltivate" anche nel 2023 non si sono registrate variazioni.

Inoltre, se si guardano le singole poste patrimoniali riportate in Appendice 2 al richiamato prospetto n. 4, si ha modo di constatare che le "Abitazioni", con una consistenza di milioni 863, presentano aumenti nei "fabbricati rurali uso abitativo" (+ milioni 1) e nei "fabbricati civili uso abitativo" (+ milioni 9), mentre si registra una diminuzione nei "fabbricati gestiti dagli enti territoriali" (- milioni 6). Per i "fabbricati non residenziali", che presentano una consistenza di milioni 36.292, gli aumenti hanno riguardato i "fabbricati civili adibiti a fini istituzionali (uso governativo e caserme)" (+ milioni 340), mentre le diminuzioni hanno riguardato "fabbricati commerciali" (- milioni 1), "fabbricati industriali e costruzioni leggere" (- milioni 5) e "altro" (- milioni 116).

Inoltre, in merito ai beni immobili confiscati alla criminalità organizzata, al 31 dicembre 2023 si registrano n. 869 beni con una consistenza complessiva di 326 milioni.

Detta consistenza di 326 milioni è distribuita per Regione nel prospetto n. 9, mentre, nei prospetti n. 10 e n. 11 è distribuita, rispettivamente, per Provvedimento Legislativo/Regione e per Regione/Provincia. Secondo il provvedimento legislativo della confisca in applicazione del D.L. 306/92, art.12 sexies, risultano confiscati alla criminalità organizzata n. 105 beni immobili con una consistenza finale di 36 milioni, mentre, in applicazione del Decreto Legislativo 6 settembre 2011, n.159 risultano n. 764 beni con una consistenza finale di 290 milioni. Inoltre nei prospetti n.12 e n.13 la distribuzione di detti beni viene rappresentata rispettivamente per classificazione SEC'95 e per categoria.

Infine, nei beni mobili la consistenza analiticamente suddivisa nelle varie poste SEC'95 presenta una diminuzione di milioni 523, mentre quella dei beni mobili di valore culturale, biblioteche ed archivi, riportate nel suddetto prospetto II.19/G, è risultata aumentata di milioni 7.908 ed in particolare gli incrementi hanno interessato i "beni artistici" (+ milioni 34), i "beni archivistici" (+ milioni 7.809), i "beni archeologici" (+ milioni 48), i "beni storici" (+ milioni 2), i "beni librari" (+ milioni 13) e i "beni demo-etno-antropologici" (+ milioni 2).

8. - Concordanza del conto del bilancio con il conto del patrimonio

Come sopra citato, l'art. 36 della legge 31 dicembre 2009, n. 196 "Legge di contabilità e finanza pubblica", stabilisce che nel Conto Generale del patrimonio dello Stato vengano dimostrati i vari punti di concordanza tra la contabilità del bilancio e quella patrimoniale.

Nella Sezione II del presente Conto, infatti, viene messo in evidenza l'ammontare degli elementi patrimoniali non finanziari che hanno influito negli accertamenti di bilancio.

Inoltre, per rendere più significativa la comparazione dei risultati delle gestioni patrimoniali con quelle finanziarie di competenza, accanto a quello per "titoli" di bilancio, è presente un prospetto, nel quale viene riportato un confronto più dettagliato per "categorie economiche". Una tale classificazione risponde all'esigenza di esporre i risultati patrimoniali secondo un criterio più aderente all'impostazione del bilancio ed in particolare, per le spese, secondo la classificazione funzionale per Missioni, Programmi e Azioni.

Al riguardo, si precisa che la differenza tra gli accertamenti e la parte delle entrate che hanno generato movimenti compensativi patrimoniali, nonché la differenza tra gli impegni complessivi di bilancio e la parte delle spese che hanno generato movimenti compensativi patrimoniali, producono, rispettivamente, le cosiddette "entrate depurate" e "spese depurate". Più esattamente, l'entrata (o la spesa) depurata, esprime l'aumento (o la diminuzione) netto di patrimonio per operazioni di bilancio. Per "movimenti compensativi patrimoniali" si intendono, invece, tutte le variazioni che - nella parte delle entrate - hanno registrato diminuzioni di attività o aumenti di passività patrimoniali, mentre - nella parte delle spese - tutte le variazioni che hanno registrato aumenti di attività o diminuzioni di passività.

Passando all'esame dei dati risulta che:

	(in milioni)	(in milioni)
hanno formato entrate di bilancio:		
- diminuzioni di attività	6.202	
- aumenti di passività	368.071	
<i>con un peggioramento patrimoniale di</i>		374.274
sono derivate da spese di bilancio:		
- aumenti di attività	6.116	
- diminuzioni di passività	276.776	
<i>con un miglioramento di</i>	282.892	
La consistenza patrimoniale non finanziaria si trova, quindi, peggiorata di (a)	<u>91.381</u>	
Se al disavanzo risultante dal bilancio di competenza	31.496	
si somma il suddetto peggioramento dovuto alla eccedenza delle entrate sulle spese per movimenti patrimoniali di	91.381	
si ha che la gestione del bilancio ha recato al patrimonio un peggioramento di	<u>122.878</u>	
Infatti dal prospetto della Sezione II in esame si rileva che le entrate accertate con il bilancio, dedotti i movimenti patrimoniali, ammontano a	738.348	
e che le spese impegnate, depurate dei movimenti patrimoniali, ammontano a	861.226	
con la differenza della predetta somma di (b)	<u>-122.878</u>	

- (a) Il peggioramento di milioni 91.381 nella consistenza non finanziaria del patrimonio deriva da aumenti e da diminuzioni corrispondenti a spese e ad entrate come viene qui di seguito illustrato in base ai dati che si rilevano dalla dimostrazione dei punti di concordanza fra gli accertamenti di competenza del bilancio ed il conto patrimoniale di cui alla richiamata Sezione II.

- Entrate tributarie ed extratributarie, alienazione ed ammortamento di beni patrimoniali e riscossione di crediti, a cui corrispondono:

diminuzioni di attività milioni	5.011
aumenti di passività milioni	12
Diminuzioni patrimoniali milioni	5.023

- Spese correnti e in conto capitale, a cui corrispondono

aumenti di attività milioni	2.502
diminuzioni di passività milioni	2.447
Aumenti patrimoniali milioni	4.949

Differenza che costituisce il peggioramento di 74 milioni

- Entrate per accensione di prestiti, a cui

corrisponde una diminuzione patrimoniale di 369.250 milioni

- Spese per rimborso di passività finanziarie a cui

corrisponde un aumento patrimoniale di 277.943 milioni

Differenza che costituisce il peggioramento di patrimonio 91.308 milioni

peggioramento come sopra 91.381 milioni

- (b) E' da tenere presente che il peggioramento determinato dalla gestione del bilancio nella consistenza patrimoniale risulta dalla differenza fra le spese accertate nell'esercizio, detratte quelle che, comunque, si sono concretizzate in aumento di attività o in diminuzione di passività, e le entrate accertate nell'esercizio, dedotte quelle che, comunque, si sono concretizzate in diminuzione di attività od in aumento di passività.

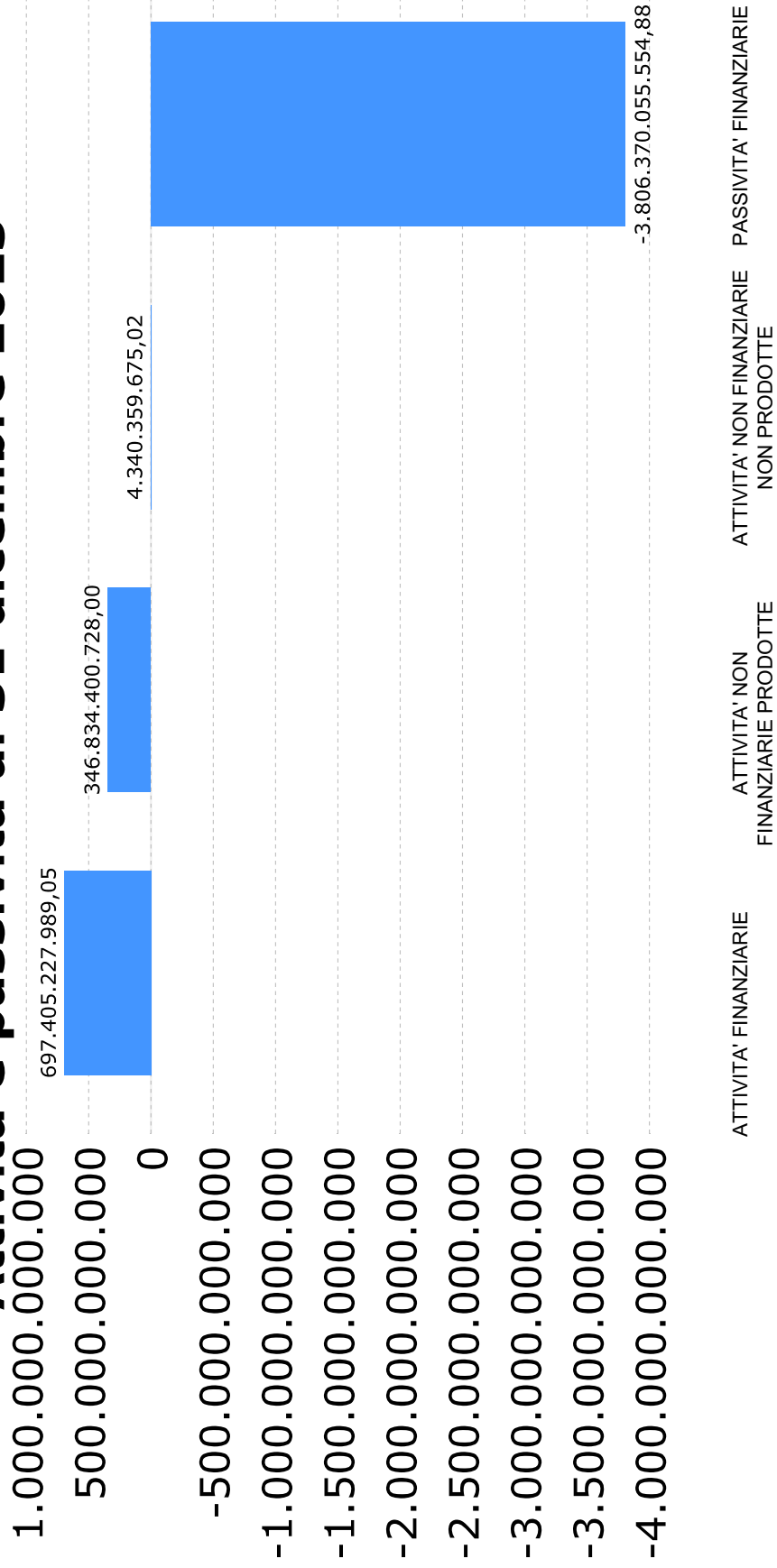
La tabella seguente fornisce il prospetto riepilogativo relativo all'esercizio finanziario 2023 sulla Concordanza del Conto del Bilancio con il Conto del Patrimonio.

**CONCORDANZA DEL CONTO DEL BILANCIO
CON IL CONTO DEL PATRIMONIO
- PROSPETTO RIEPILOGATIVO -
ESERCIZIO FINANZIARIO 2023**

	ACCERTAMENTI DI BILANCIO	MOVIMENTI PATRIMONIALI	SOMME DEPURATE
ENTRATE	1.112.621.812.359,73	374.273.537.161,41	738.348.275.198,32
SPESE	1.144.118.066.948,64	282.892.059.582,92	861.226.007.365,72
PEGGIORAMENTO PATRIMONIALE DERIVANTE DALLA GESTIONE DEL BILANCIO.....			122.877.732.167,40
CHE TROVA RISCONTRO NELLA SOMMA TRA			
A) IL DISAVANZO FINANZIARIO DI COMPETENZA PARI A:	31.496.254.588,91		
B) E L'ECCEDENZIA DELLE ENTRATE SULLE SPESE PER MOVIMENTI COMPENSATIVI PATRIMONIALI PARI A:		91.381.477.578,49	

Grafico n. 1

Attività e passività al 31 dicembre 2023



PROSPETTO I.1 - RISULTATI GENERALI DELLA GESTIONE PATRIMONIALE				
Attività/Passività	Totali	Consistenze		Differenze
		al 31 dicembre 2022	al 31 dicembre 2023	
ATTIVITA' :				
Attività' finanziarie		697.836.001.293,74	697.405.227.989,05	-430.773.304,69
Attività' non finanziarie prodotte		339.151.228.620,60	346.834.400.728,00	7.683.172.107,40
Attività' non finanziarie non prodotte		4.317.967.017,24	4.340.359.675,02	22.392.657,78
	Totale attività'	1.041.305.196.931,58	1.048.579.988.392,07	7.274.791.460,49
PASSIVITA' :				
Passività' finanziarie		3.636.163.144.065,17	3.806.370.055.554,88	170.206.911.489,71
	Totale passività'	3.636.163.144.065,17	3.806.370.055.554,88	170.206.911.489,71
	Eccedenza passiva	2.594.857.947.133,59	2.757.790.067.162,81	
		PEGGIORAMENTO PATRIMONIALE.....		162.932.120.029,22

PROSPETTO I.2
RISULTATI GENERALI DELLA GESTIONE PATRIMONIALE PER L'ESERCIZIO 2023
ATTIVITA'

Classificazione delle attività	Consistenze		Aumento/Diminuzione
	al 31 dicembre 2022	al 31 dicembre 2023	
ATTIVITA' FINANZIARIE			
Biglietti, monete e depositi	0,00	0,00	0,00
Titoli diversi dalle azioni	2.971.418.431,00	2.562.611.851,00	- 408.806.580,00
Azioni ed altre partecipazioni, escluse le quote dei fondi comuni di investimento	289.809.286.477,46	288.655.597.776,98	- 1.153.688.700,48
Quote dei fondi di investimento	129.598.411,57	126.156.622,55	- 3.441.789,02
Crediti	351.460.517.689,57	352.747.407.457,69	1.286.889.768,12
Anticipazioni attive	52.486.818.845,93	52.316.625.302,82	- 170.193.543,11
Altri conti attivi	978.361.438,21	996.828.978,01	18.467.539,80
Totale Attivita' finanziarie	697.836.001.293,74	697.405.227.989,05	- 430.773.304,69
ATTIVITA' NON FINANZIARIE PRODOTTE			
Capitale fisso	136.149.634.922,08	135.941.797.597,50	- 207.837.324,58
Scorte	752.463.781,80	732.167.250,16	- 20.296.531,64
Oggetti di valore	202.249.129.916,72	210.160.435.880,34	7.911.305.963,62
Totale Attivita' non finanziarie prodotte	339.151.228.620,60	346.834.400.728,00	7.683.172.107,40
ATTIVITA' NON FINANZIARIE NON PRODOTTE			
Beni materiali non prodotti	4.317.967.017,24	4.340.359.675,02	22.392.657,78
Totale Attivita' non finanziarie non prodotte	4.317.967.017,24	4.340.359.675,02	22.392.657,78
TOTALE ATTIVITA'	1.041.305.196.931,58	1.048.579.988.392,07	7.274.791.460,49

PROSPETTO I.2
RISULTATI GENERALI DELLA GESTIONE PATRIMONIALE PER L'ESERCIZIO 2023
PASSIVITA'

Classificazione delle passività	Consistenze		Aumento/Diminuzione
	al 31 dicembre 2022	al 31 dicembre 2023	
PASSIVITA' FINANZIARIE			
Debiti	3.540.920.178.955,29	3.702.968.843.000,94	162.048.664.045,65
Anticipazioni passive	95.242.965.109,88	103.401.212.553,94	8.158.247.444,06
Totale Passivita' finanziarie	3.636.163.144.065,17	3.806.370.055.554,88	170.206.911.489,71
TOTALE PASSIVITA'	3.636.163.144.065,17	3.806.370.055.554,88	170.206.911.489,71

PROSPETTO I.3
PROSPETTO RIASSUNTIVO DELLE VARIAZIONI NELLA CONSISTENZA
DELLE ATTIVITA' DI PERTINENZA
DEI VARI MINISTERI

Ministeri	Attività			
	Consistenze		Differenze	Var %
	al 31 dicembre 2022	al 31 dicembre 2023		
1. MINISTERO DELL'ECONOMIA E DELLE FINANZE	760.639.855.155,49	760.316.912.842,20	-322.942.313,29	-0,04
2. MINISTERO DELLE IMPRESE E DEL MADE IN ITALY	132.248.296,31	127.761.779,13	-4.486.517,18	-3,39
3. MINISTERO DEL LAVORO E DELLE POLITICHE SOCIALI	4.273.380,13	3.503.858,31	-769.521,82	-18,01
4. MINISTERO DELLA GIUSTIZIA	376.533.020,59	551.909.041,01	175.376.020,42	46,58
5. MINISTERO DEGLI AFFARI ESTERI E DELLA COOPERAZIONE INTERNAZIONALE	54.011.802,83	55.731.956,50	1.720.153,67	3,18
6. MINISTERO DELL'ISTRUZIONE E DEL MERITO	1.585.228,18	1.574.404,71	-10.823,47	-0,68
7. MINISTERO DELL'INTERNO	2.723.861.837,09	2.759.820.783,70	35.958.946,61	1,32
8. MINISTERO DELL'AMBIENTE E DELLA SICUREZZA ENERGETICA	1.684.588,60	2.342.079,80	657.491,20	39,03
9. MINISTERO DELLE INFRASTRUTTURE E DEI TRASPORTI	4.502.670.048,45	4.452.520.992,35	-50.149.056,10	-1,11
10. MINISTERO DELL'UNIVERSITA' E DELLA RICERCA	65.095.680,14	72.518.931,89	7.423.251,75	11,40
11. MINISTERO DELLA DIFESA	69.981.190.224,86	69.214.990.250,72	-766.199.974,14	-1,09
12. MINISTERO DELL'AGRICOLTURA, DELLA SOVRANITA' ALIMENTARE E DELLE FORESTE	653.503.697,99	945.812.220,07	292.308.522,08	44,73
13. MINISTERO DELLA CULTURA	202.160.952.876,24	210.068.793.251,08	7.907.840.374,84	3,91
14. MINISTERO DELLA SALUTE	7.360.518,72	5.386.391,39	-1.974.127,33	-26,82
15. MINISTERO DEL TURISMO	370.575,96	409.609,21	39.033,25	10,53
TOTALE :	1.041.305.196.931,58	1.048.579.988.392,07	7.274.791.460,49	0,70

PROSPETTO I.3
PROSPETTO RIASSUNTIVO DELLE VARIAZIONI NELLA CONSISTENZA
DELLE PASSIVITA' DI PERTINENZA
DEI VARI MINISTERI

Ministeri	Passività			
	Consistenze		Differenze	Var %
	al 31 dicembre 2022	al 31 dicembre 2023		
1. MINISTERO DELL'ECONOMIA E DELLE FINANZE	3.611.599.443.831,05	3.781.675.600.898,86	170.076.157.067,81	4,71
2. MINISTERO DELLE IMPRESE E DEL MADE IN ITALY	4.067.133.160,56	4.098.358.748,14	31.225.587,58	0,77
3. MINISTERO DEL LAVORO E DELLE POLITICHE SOCIALI	2.445.839.447,17	2.664.902.357,36	219.062.910,19	8,96
4. MINISTERO DELLA GIUSTIZIA	284.554.865,06	287.600.033,27	3.045.168,21	1,07
5. MINISTERO DEGLI AFFARI ESTERI E DELLA COOPERAZIONE INTERNAZIONALE	62.878.961,72	47.546.483,99	-15.332.477,73	-24,38
6. MINISTERO DELL'ISTRUZIONE E DEL MERITO	631.330.471,65	723.983.354,68	92.652.883,03	14,68
7. MINISTERO DELL'INTERNO	1.492.035.168,44	1.574.546.168,57	82.511.000,13	5,53
8. MINISTERO DELL'AMBIENTE E DELLA SICUREZZA ENERGETICA	851.121.987,20	1.110.085.548,23	258.963.561,03	30,43
9. MINISTERO DELLE INFRASTRUTTURE E DEI TRASPORTI	10.160.601.151,57	10.039.119.885,61	-121.481.265,96	-1,20
10. MINISTERO DELL'UNIVERSITA' E DELLA RICERCA	2.345.030.485,89	2.188.612.929,62	-156.417.556,27	-6,67
11. MINISTERO DELLA DIFESA	530.226.503,90	435.362.437,41	-94.864.066,49	-17,89
12. MINISTERO DELL'AGRICOLTURA, DELLA SOVRANITA' ALIMENTARE E DELLE FORESTE	917.496.432,97	795.365.926,72	-122.130.506,25	-13,31
13. MINISTERO DELLA CULTURA	232.165.130,05	188.350.915,79	-43.814.214,26	-18,87
14. MINISTERO DELLA SALUTE	487.176.091,97	480.080.814,33	-7.095.277,64	-1,46
15. MINISTERO DEL TURISMO	56.110.375,97	60.539.052,30	4.428.676,33	7,89
TOTALE :	3.636.163.144.065,17	3.806.370.055.554,88	170.206.911.489,71	4,68

PROSPETTO I.4
ATTIVITA' DELLO STATO SECONDO I MINISTERI CHE LE HANNO IN GESTIONE
NEL QUINQUENNIO 2019/2023
(in migliaia di euro)

MINISTERI	Consistenze				
	al 31 dicembre 2019	al 31 dicembre 2020	al 31 dicembre 2021	al 31 dicembre 2022	al 31 dicembre 2023
1. MINISTERO DELL'ECONOMIA E DELLE FINANZE	714.691.878	730.675.550	729.652.163	760.639.855	760.316.913
2. MINISTERO DELLE IMPRESE E DEL MADE IN ITALY	141.252	133.088	137.304	132.248	127.762
3. MINISTERO DEL LAVORO E DELLE POLITICHE SOCIALI	4.466	5.303	5.376	4.273	3.504
4. MINISTERO DELLA GIUSTIZIA	350.817	364.408	368.444	376.533	551.909
5. MINISTERO DEGLI AFFARI ESTERI E DELLA COOPERAZIONE INTERNAZIONALE	59.709	56.677	54.976	54.012	55.732
6. MINISTERO DELL'ISTRUZIONE E DEL MERITO	2.654.131	2.654.520	2.174	1.585	1.574
7. MINISTERO DELL'INTERNO	2.428.830	2.577.648	2.658.918	2.723.862	2.759.821
8. MINISTERO DELL'AMBIENTE E DELLA SICUREZZA ENERGETICA	1.239	1.517	1.080	1.685	2.342
9. MINISTERO DELLE INFRASTRUTTURE E DEI TRASPORTI	4.625.611	4.602.414	4.558.592	4.502.670	4.452.521
10. MINISTERO DELL'UNIVERSITA' E DELLA RICERCA	0	0	64.407	65.096	72.519
11. MINISTERO DELLA DIFESA	70.651.053	70.966.611	70.707.550	69.981.190	69.214.990
12. MINISTERO DELL'AGRICOLTURA, DELLA SOVRANITA' ALIMENTARE E DELLE FORESTE	74.117	69.203	76.981	653.504	945.812
13. MINISTERO DELLA CULTURA	186.435.274	191.964.871	192.728.268	202.160.953	210.068.793
14. MINISTERO DELLA SALUTE	10.649	10.317	8.768	7.361	5.386
15. MINISTERO DEL TURISMO	0	0	43	371	410
TOTALI:	982.129.027	1.004.082.126	1.001.025.043	1.041.305.197	1.048.579.988

PROSPETTO I.5
PASSIVITA' DELLO STATO SECONDO I MINISTERI CHE LE HANNO IN GESTIONE
NEL QUINQUENNIO 2019/2023
(in migliaia di euro)

MINISTERI	Consistenze				
	al 31 dicembre 2019	al 31 dicembre 2020	al 31 dicembre 2021	al 31 dicembre 2022	al 31 dicembre 2023
1. MINISTERO DELL'ECONOMIA E DELLE FINANZE	2.866.632.324	3.192.345.969	3.409.530.005	3.611.599.444	3.781.675.601
2. MINISTERO DELLE IMPRESE E DEL MADE IN ITALY	4.787.772	4.493.413	4.271.551	4.067.133	4.098.359
3. MINISTERO DEL LAVORO E DELLE POLITICHE SOCIALI	6.068.820	3.009.349	2.337.777	2.445.839	2.664.902
4. MINISTERO DELLA GIUSTIZIA	427.076	396.595	280.034	284.555	287.600
5. MINISTERO DEGLI AFFARI ESTERI E DELLA COOPERAZIONE INTERNAZIONALE	105.043	132.441	87.430	62.879	47.546
6. MINISTERO DELL'ISTRUZIONE E DEL MERITO	3.182.442	3.145.805	528.973	631.330	723.983
7. MINISTERO DELL'INTERNO	1.108.755	1.006.925	1.296.416	1.492.035	1.574.546
8. MINISTERO DELL'AMBIENTE E DELLA SICUREZZA ENERGETICA	1.011.924	866.375	772.051	851.122	1.110.086
9. MINISTERO DELLE INFRASTRUTTURE E DEI TRASPORTI	11.380.883	10.948.500	10.244.812	10.160.601	10.039.120
10. MINISTERO DELL'UNIVERSITA' E DELLA RICERCA	0	0	2.427.902	2.345.030	2.188.613
11. MINISTERO DELLA DIFESA	1.035.172	851.718	630.588	530.227	435.362
12. MINISTERO DELL'AGRICOLTURA, DELLA SOVRANITA' ALIMENTARE E DELLE FORESTE	1.255.483	1.136.526	984.040	917.496	795.366
13. MINISTERO DELLA CULTURA	340.174	429.263	275.065	232.165	188.351
14. MINISTERO DELLA SALUTE	703.238	625.191	550.765	487.176	480.081
15. MINISTERO DEL TURISMO	0	0	58.866	56.110	60.539
TOTALI:	2.898.039.106	3.219.388.070	3.434.276.275	3.636.163.144	3.806.370.056

PROSPETTO I.6 CONFRONTO ATTIVITA'/PASSIVITA' DELLO STATO 2019/2023 IN VALORE ASSOLUTO ED IN PERCENTUALE (in migliaia di euro)											
Importi confrontati	2019		2020		2021		2022		2023		
	Importo	%	Importo	%	Importo	%	Importo	%	Importo	%	
PASSIVITA'											
Attività finanziarie	2.898.039.106	100	3.219.388.070	100	3.434.276.275	100	3.636.163.144	100	3.806.370.056	100	
Attività non finanziarie prodotte	655.328.968	22,61	671.530.436	20,86	666.490.676	19,41	697.836.001	19,19	697.405.228	18,32	
Attività non finanziarie non prodotte	322.749.728	11,14	328.503.254	10,20	330.051.361	9,61	339.151.229	9,33	346.834.401	9,11	
Totale attività	4.050.331	0,14	4.048.436	0,13	4.483.006	0,13	4.317.967	0,12	4.340.360	0,11	
	982.129.027	33,89	1.004.082.126	31,19	1.001.025.043	29,15	1.041.305.197	28,64	1.048.579.988	27,55	
ATTIVITA'											
Passività finanziarie	982.129.027	100	1.004.082.126	100	1.001.025.043	100	1.041.305.197	100	1.048.579.988	100	
Totale passività	2.898.039.106	295,08	3.219.388.070	320,63	3.434.276.275	343,08	3.636.163.144	349,19	3.806.370.056	363,00	
	2.898.039.106	295,08	3.219.388.070	320,63	3.434.276.275	343,08	3.636.163.144	349,19	3.806.370.056	363,00	

PROSPETTO II.1 AUMENTI E DIMINUZIONI DELLE ATTIVITA' E DELLE PASSIVITA' PER L'ESERCIZIO 2023						
Voci Variazioni		Importo variazioni	Aumento di attivo (A - B)	Aumento di passivo (C - D)	Peggioramento patrimoniale	
ATTIVITA'						
Aumenti	A	7.164.650.378.334,92				
Diminuzioni	B	7.157.375.586.874,43	7.274.791.460,49			
PASSIVITA'						
Aumenti	C	3.595.899.514.013,88				
Diminuzioni	D	3.425.692.602.524,17		170.206.911.489,71		
					-162.932.120.029,22	

Dati in migliaia di euro

PROSPETTO II.2	AUMENTI DI ATTIVITA' E DIMINUZIONI DI PASSIVITA' (2023)					DIMINUZIONI DI ATTIVITA' ED AUMENTI DI PASSIVITA' (2023)				
	MIGLIORAMENTI					PEGGIORAMENTI				
Descrizione degli importi	Accertamenti di bilancio	Operazioni patrimoniali con riflessi sul bilancio	Trasformazione di elementi patrimoniali	Reali aumenti di patrimonio	Totale	Accertamenti di bilancio	Operazioni patrimoniali con riflessi sul bilancio	Trasformazione di elementi patrimoniali	Reali diminuzioni di patrimonio	Totale
ATTIVITA'	1.112.621.812	6.116.117	6.001.713.234	44.199.215	7.164.650.378	1.086.514.800	6.202.210	5.982.230.825	82.427.752	7.157.375.587
PASSIVITA'	0	276.775.942	3.135.269.468	13.647.192	3.425.692.603	57.603.267	368.071.327	3.154.751.878	15.473.042	3.595.899.514
TOTALI:	1.112.621.812	282.892.060	9.136.982.703	57.846.406	10.590.342.981	1.144.118.067	374.273.537	9.136.982.703	97.900.794	10.753.275.101

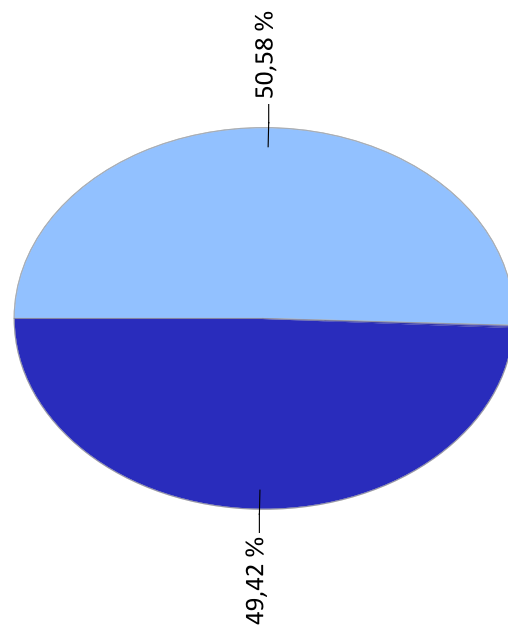
RISULTATI DIFFERENZIALI	
1 - PEGGIORAMENTO APPORTATO AL PATRIMONIO DALL'ESERCIZIO DEL BILANCIO CON IL DISAVANZO ACCERTATO	(a-d) 31.496.255
2 - PEGGIORAMENTO DIPENDENTE DALLE OPERAZIONI PATRIMONIALI CHE HANNO AVUTO RIFLESSO SUL BILANCIO	(b-e) 91.381.478
3 - DIMINUIZIONE NETTA VERIFICATASI NEGLI ELEMENTI PATRIMONIALI	(c-f) 40.054.388
4 - PEGGIORAMENTO PATRIMONIALE	(1 + 2 + 3) 162.932.120

PROSPETTO II.3 - RISULTATO PATRIMONIALE NEGLI ULTIMI CINQUE ANNI (in migliaia di euro)					
Voci risultato	31 dicembre 2019	31 dicembre 2020	31 dicembre 2021	31 dicembre 2022	31 dicembre 2023
Avanzo o disavanzo di bilancio	42.815.115	-132.593.572	-59.595.005	-85.108.744	-31.496.255
Miglioramento o peggioramento dipendente dalle operazioni patrimoniali che hanno avuto riflesso nel bilancio	-40.116.982	-138.679.339	-134.887.401	-45.127.893	-91.381.478
Aumento o diminuzione netta verificatasi negli elementi del patrimonio	-15.704.740	-28.122.954	-23.462.883	-31.370.079	-40.054.388
Risultato Patrimoniale	-13.006.607	-299.395.865	-217.945.288	-161.606.715	-162.932.120

Grafico n. 2

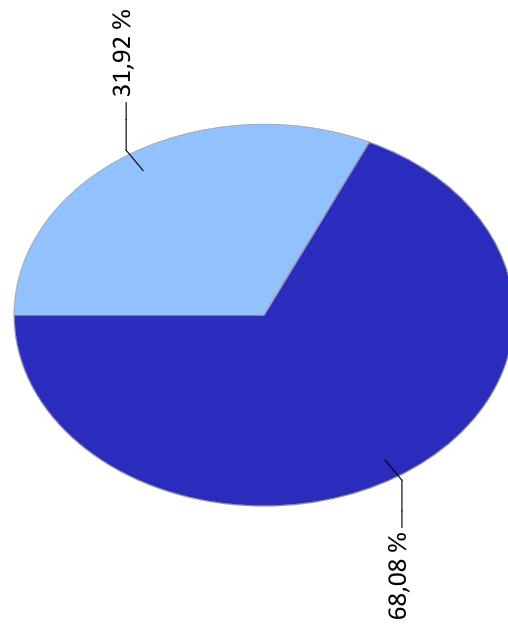
ATTIVITA' FINANZIARIE AL 31 DICEMBRE 2023

● DI BREVE TERMINE ● DI MEDIO-LUNGO TERMINE



PASSIVITA' FINANZIARIE AL 31 DICEMBRE 2023

● DI BREVE TERMINE ● DI MEDIO-LUNGO TERMINE



PROSPETTO II.4 - RIEPILOGO DEI RISULTATI DELLA GESTIONE DELLE ATTIVITA' E PASSIVITA' FINANZIARIE DELLO STATO NEL QUINQUENNIO 2019 / 2023					
Classificazione attività passività	Consistenze (in migliaia di euro)				
	31 dicembre 2019	31 dicembre 2020	31 dicembre 2021	31 dicembre 2022	31 dicembre 2023
ATTIVITA' FINANZIARIE					
- di breve termine	322.270.275	330.236.681	326.993.241	351.460.518	352.747.407
- di medio-lungo termine	333.058.693	341.293.755	339.497.435	346.375.484	344.657.821
PASSIVITA' FINANZIARIE					
- di breve termine	758.579.426	941.904.789	1.021.024.460	1.145.761.928	1.214.930.483
- di medio-lungo termine	2.139.459.680	2.277.483.281	2.413.251.815	2.490.401.216	2.591.439.572
TOTALE ATTIVITA' FINANZIARIE	655.328.968	671.530.436	666.490.676	697.836.001	697.405.228
TOTALE PASSIVITA' FINANZIARIE	2.898.039.106	3.219.388.070	3.434.276.275	3.636.163.144	3.806.370.056
DIFFERENZE	-2.242.710.137	-2.547.857.633	-2.767.785.599	-2.938.327.143	-3.108.964.828

PROSPETTO II.5 - ATTIVITA' E PASSIVITA' FINANZIARIE DI BREVE TERMINE				
Descrizione delle voci	Totali	Consistenze		Differenze
		al 31 dicembre 2022	al 31 dicembre 2023	
ATTIVITA' :				
Biglietti, monete e depositi		0,00	0,00	0,00
Crediti di tesoreria		116.122.650.224,26	101.441.737.491,29	-14.680.912.732,97
Residui attivi per denaro presso gli agenti della riscossione		55.262.282.825,11	55.003.651.100,04	-258.631.725,07
Residui attivi per denaro da riscuotere		180.075.584.640,20	196.302.018.866,36	16.226.434.226,16
	Totale attivita'	351.460.517.689,57	352.747.407.457,69	1.286.889.768,12
PASSIVITA' :				
Debiti di tesoreria		952.266.769.860,15	1.016.161.825.846,72	63.895.055.986,57
Residui passivi		193.495.158.260,26	198.768.657.431,10	5.273.499.170,84
	Totale passivita'	1.145.761.928.120,41	1.214.930.483.277,82	69.168.555.157,41
	Eccedenza passiva	794.301.410.430,84	862.183.075.820,13	67.881.665.389,29

PROSPETTO II.6 - SITUAZIONE DEL TESORO			
Descrizione delle voci	Consistenze		Differenze
	al 31 dicembre 2022	al 31 dicembre 2023	
Fondo di cassa (1)	0,00	0,00	0,00
Crediti di tesoreria	116.122.650.224,26	101.441.737.491,29	- 14.680.912.732,97
Debiti di tesoreria	952.266.769.860,15	1.016.161.825.846,72	63.895.055.986,57
Situazione del tesoro	-836.144.119.635,89	-914.720.088.355,43	-78.575.968.719,54

(1) Il Fondo di cassa è costituito dalle seguenti Attività finanziarie: (a) Oro e argento monetario e diritti speciali di prelievo (b) Biglietti monete e depositi (c) Titoli di credito

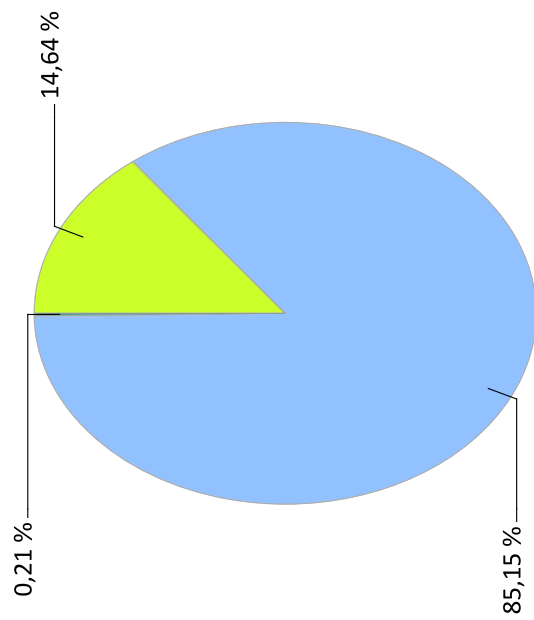
PROSPETTO II.7 - ATTIVITA' FINANZIARIE - CREDITI DI TESORERIA			
Descrizione delle voci	Consistenze		Differenze
	al 31 dicembre 2022	al 31 dicembre 2023	
Disponibilita' del tesoro per il servizio di tesoreria provinciale	42.516.210.510,65	48.904.356.883,93	6.388.146.373,28
Pagamenti da regolare	41.138.729.619,14	24.205.357.061,61	-16.933.372.557,53
Altri crediti	32.467.710.094,47	28.332.023.545,75	- 4.135.686.548,72
Totale crediti di tesoreria	116.122.650.224,26	101.441.737.491,29	- 14.680.912.732,97

Grafico n. 3

CREDITI DI TESORERIA AL 31 DICEMBRE 2023



DEBITI DI TESORERIA AL 31 DICEMBRE 2023



PROSPETTO II.8 - PASSIVITA' FINANZIARIE - DEBITI DI TESORERIA			
Descrizione delle voci	Consistenze		Differenze
	al 31 dicembre 2022	al 31 dicembre 2023	
Debito fluttuante	128.644.555.983,38	148.813.329.105,12	20.168.773.121,74
Conti correnti	804.867.509.786,98	865.241.717.905,71	60.374.208.118,73
Altre gestioni	18.754.704.089,79	2.106.778.835,89	- 16.647.925.253,90
Totale debiti di tesoreria	952.266.769.860,15	1.016.161.825.846,72	63.895.055.986,57

PROSPETTO II.9 - CONFRONTO TRA PASSIVITA' FINANZIARIE E DEBITO FLUTTUANTE				
VOCI CONFRONTATE	al 31 dicembre 2022		al 31 dicembre 2023	
	Importo	%	Importo	%
Passivita' finanziarie	3.636.163.144,065,17	100,0	3.806.370.055.554,88	100,0
. Debito fluttuante	128.644.555.983,38	3,5	148.813.329.105,12	3,9

PROSPETTO II.10 - CONSISTENZE E COMPOSIZIONE DELLE PASSIVITA' FINANZIARIE				
DESCRIZIONE DELLE VOCI	al 31 dicembre 2022		al 31 dicembre 2023	
	Importo	%	Importo	%
Passività finanziarie	3.636.163.144.065,17	100	3.806.370.055.554,88	100
. Debito pubblico	2.306.784.665.604,00	63,44	2.419.352.230.996,07	63,56
. Altri	1.329.378.478.461,17	36,56	1.387.017.824.558,81	36,44

PROSPETTO II.11 - CONSISTENZE E COMPOSIZIONE DEL DEBITO PUBBLICO				
DESCRIZIONE DELLE VOCI	al 31 dicembre 2022		al 31 dicembre 2023	
	Importo	%	Importo	%
Debito pubblico	2.306.784.665.604,00	100	2.419.352.230.996,07	100
.Debito fluttuante	128.644.555.983,38	5,6	148.813.329.105,12	6,2
.Debiti redimibili	2.178.140.109.620,62	94,4	2.270.538.901.890,95	93,8

PROSPETTO II.12 - CONSISTENZE E COMPOSIZIONE DEGLI ALTRI DEBITI				
DESCRIZIONE DELLE VOCI	al 31 dicembre 2022		al 31 dicembre 2023	
	Importo	%	Importo	%
Altri debiti	1.329.378.478.461,17	100	1.387.017.824.558,81	100
. Debiti di tesoreria con esclusione del debito fluttuante	823.622.213.876,77	62,00	867.348.496.741,60	62,53
. Residui passivi	193.495.158.260,26	14,60	198.768.657.431,10	14,33
. Debiti diversi	217.018.141.214,26	16,30	217.499.457.832,17	15,68
. Anticipazioni passive	95.242.965.109,88	7,20	103.401.212.553,94	7,45

PROSPETTO II.13 - ATTIVITA' E PASSIVITA' FINANZIARIE DI MEDIO-LUNGO TERMINE				
Descrizione delle voci	Totali	Consistenze		Differenze
		al 31 dicembre 2022	al 31 dicembre 2023	
ATTIVITA' :				
Titoli diversi dalle azioni		2.971.418.431,00	2.562.611.851,00	-408.806.580,00
Azioni ed altre partecipazioni escluse le quote dei fondi comuni di investimento		289.809.286.477,46	288.655.597.776,98	-1.153.688.700,48
Quote dei fondi di investimento		129.598.411,57	126.156.622,55	-3.441.789,02
Anticipazioni attive		52.486.818.845,93	52.316.625.302,82	-170.193.543,11
Altri conti attivi		978.361.438,21	996.828.978,01	18.467.539,80
	Totale attivita'	346.375.483.604,17	344.657.820.531,36	- 1.717.663.072,81
PASSIVITA' :				
Debiti a medio-lungo termine		2.395.158.250.834,88	2.488.038.359.723,12	92.880.108.888,24
Anticipazioni passive		95.242.965.109,88	103.401.212.553,94	8.158.247.444,06
	Totale passivita'	2.490.401.215.944,76	2.591.439.572.277,06	101.038.356.332,30
	Eccedenza passiva	2.144.025.732.340,59	2.246.781.751.745,70	102.756.019.405,11

Grafico n. 4

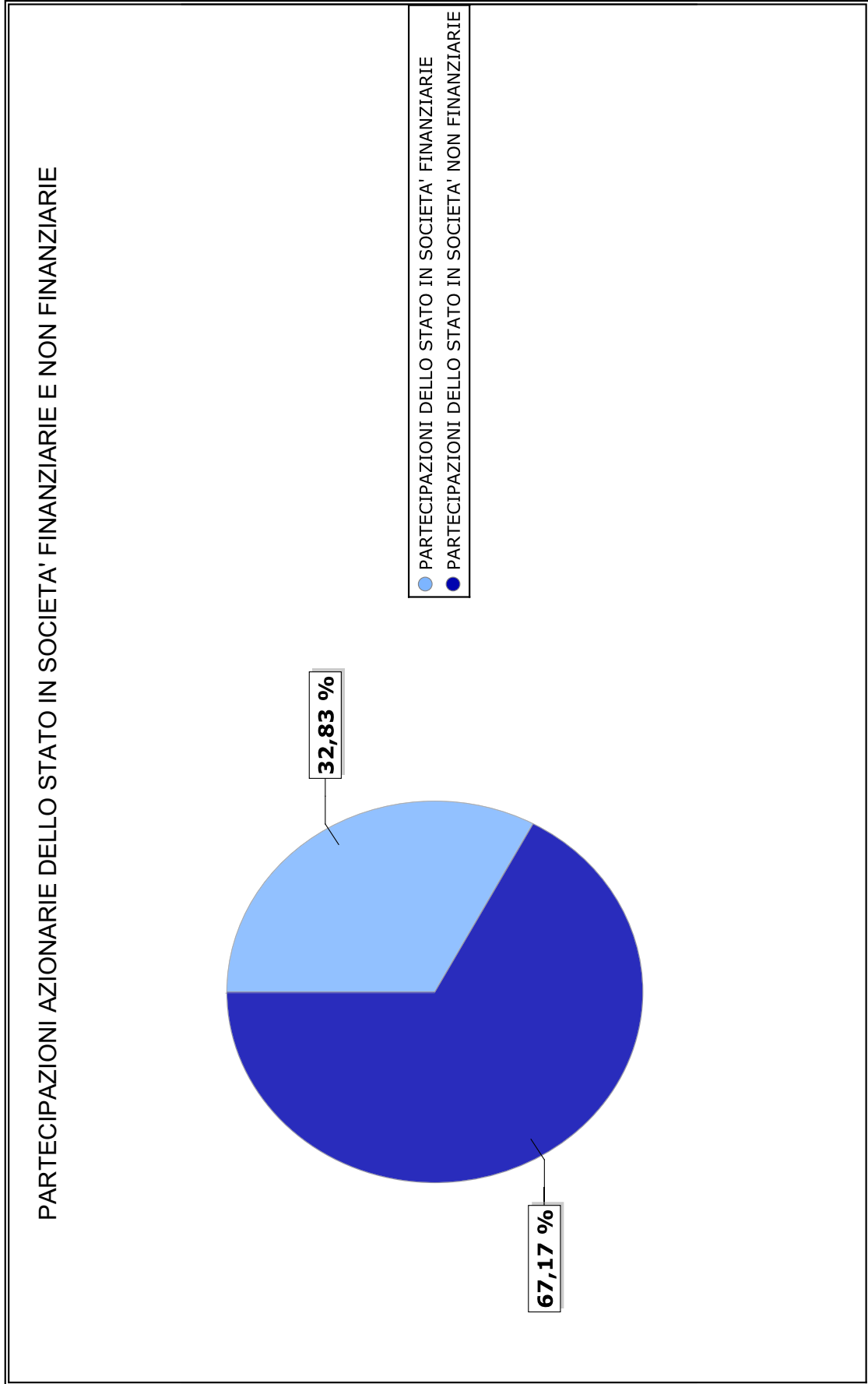


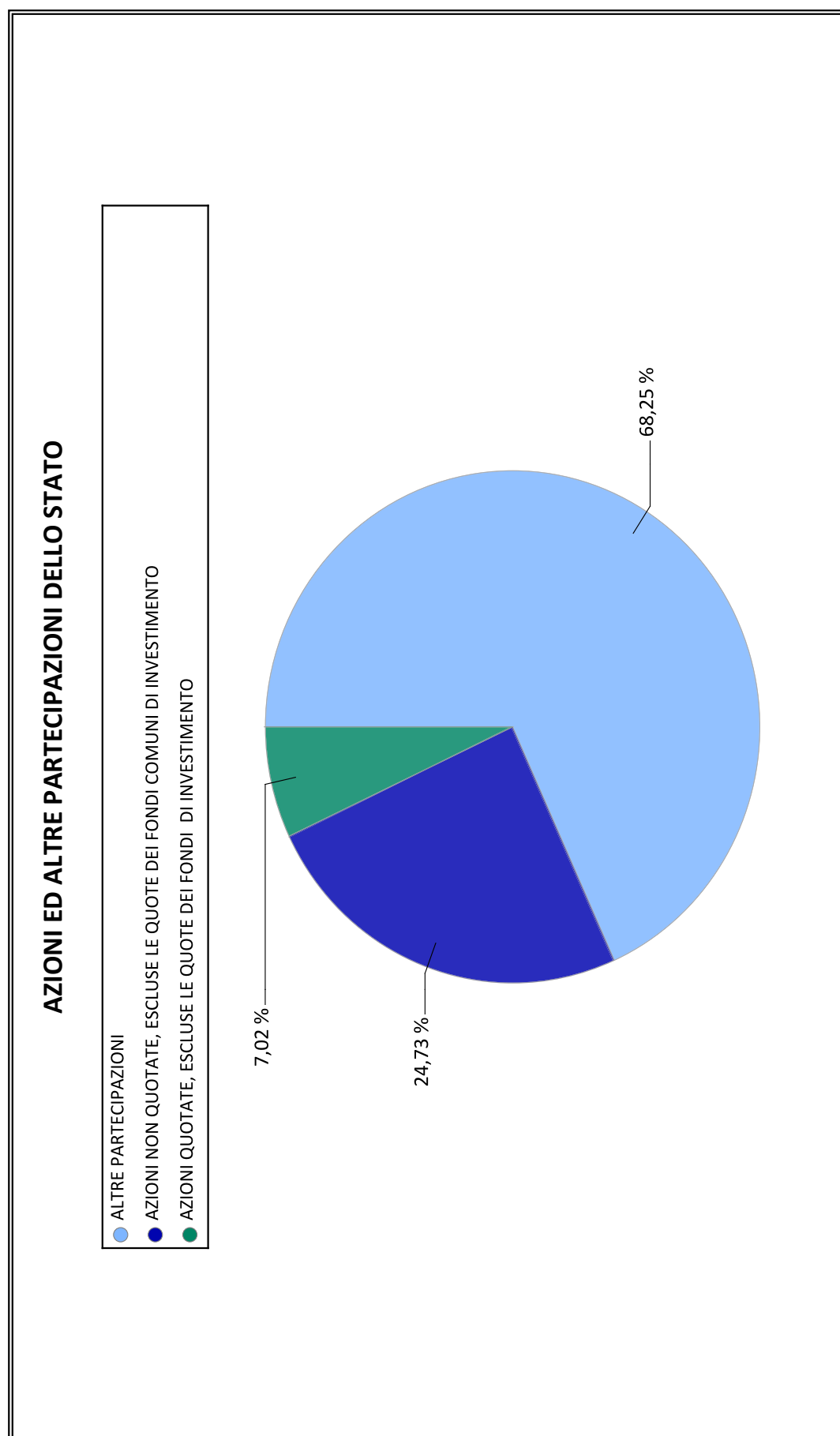
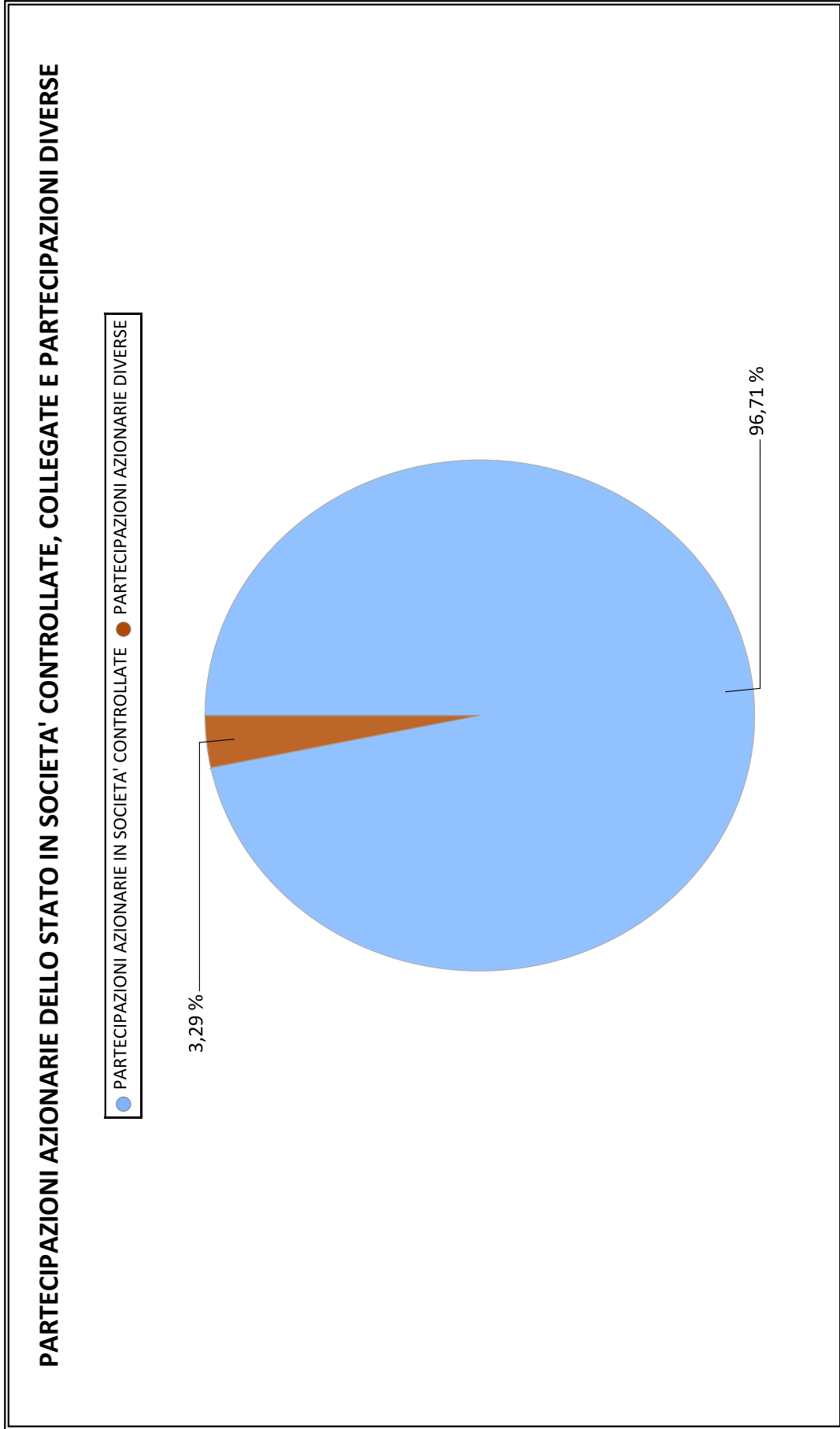
Grafico n. 5

Grafico n. 6



PROSPETTO II.14 - ATTIVITA' FINANZIARIE - AZIONI ED ALTRE PARTECIPAZIONI			
Descrizione delle voci	Consistenze		Differenze
	al 31 dicembre 2022	al 31 dicembre 2023	
Azioni quotate, escluse le quote dei fondi di investimento	20.873.793.635,22	20.272.521.395,53	-601.272.239,69
Azioni non quotate, escluse le quote dei fondi comuni di investimento	71.578.476.621,38	71.370.804.210,47	-207.672.410,91
Altre partecipazioni	197.357.016.220,86	197.012.272.170,98	-344.744.049,88
Quote dei fondi di investimento	129.598.411,57	126.156.622,55	-3.441.789,02
Totali	289.938.884.889,03	288.781.754.399,53	-1.157.130.489,50

PROSPETTO II.14.-A - ATTIVITA' FINANZIARIE - PARTECIPAZIONI AZIONARIE IN SOCIETA' CONTROLLATE			
Descrizione delle voci	Consistenze		Differenze
	al 31 dicembre 2022	al 31 dicembre 2023	
Società finanziarie bancarie	9.631.997,19	9.639.648,83	7.651,64
Società finanziarie non bancarie	28.205.363.463,77	29.086.180.361,12	880.816.897,35
Società non finanziarie	59.159.303.545,75	59.531.471.345,65	372.167.799,90
Totali	87.374.299.006,71	88.627.291.355,60	1.252.992.348,89

PROSPETTO II.14.B - ATTIVITA' FINANZIARIE - PARTECIPAZIONI AZIONARIE IN SOCIETA' COLLEGATE			
Descrizione delle voci	Consistenze		Differenze
	al 31 dicembre 2022	al 31 dicembre 2023	
Societa' finanziarie bancarie	0,00	0,00	0,00
Societa' finanziarie non bancarie	0,00	0,00	0,00
Societa' non finanziarie	0,00	0,00	0,00
Totali	0,00	0,00	0,00

PROSPETTO II.14.C - ATTIVITA' FINANZIARIE - PARTECIPAZIONI AZIONARIE DIVERSE			
Descrizione delle voci	Consistenze		Differenze
	al 31 dicembre 2022	al 31 dicembre 2023	
Altre	5.077.971.249,89	3.016.034.250,40	-2.061.936.999,49
Totali	5.077.971.249,89	3.016.034.250,40	-2.061.936.999,49

PROSPETTO II.15 - ATTIVITA' FINANZIARIE - QUOTE DEI FONDI DI INVESTIMENTO			
Descrizione delle voci	Consistenze		Differenze
	al 31 dicembre 2022	al 31 dicembre 2023	
Quote dei fondi immobiliari	129.598.411,57	126.156.622,55	-3.441.789,02
Totali	129.598.411,57	126.156.622,55	-3.441.789,02

PROSPETTO II.16 - ATTIVITA' FINANZIARIE - ANTICIPAZIONI ATTIVE ED ALTRI CONTI ATTIVI			
Descrizione delle voci	Consistenze		Differenze
	al 31 dicembre 2022	al 31 dicembre 2023	
Anticipazioni attive	52.486.818.845,93	52.316.625.302,82	-170.193.543,11
Altri conti attivi	978.361.438,21	996.828.978,01	18.467.539,80
Totali	53.465.180.284,14	53.313.454.280,83	-151.726.003,31

PROSPETTO II.16.A - ATTIVITA' FINANZIARIE - ANTICIPAZIONI ATTIVE			
Descrizione delle voci	Consistenze		Differenze
	al 31 dicembre 2022	al 31 dicembre 2023	
Fondi di garanzia	2.646.015.021,44	2.855.755.409,67	209.740.388,23
Fondi di rotazione	7.149.698.000,47	7.332.780.759,12	183.082.758,65
Fondi di scorta	448.775.951,42	451.226.255,34	2.450.303,92
Crediti concessi ad enti pubblici e ad istituti di credito	31.832.897.625,95	30.865.596.904,98	-967.300.720,97
Crediti concessi ad aziende ed enti privati	172.368.005,86	138.719.297,93	-33.648.707,93
Altri crediti non classificabili	10.237.064.240,79	10.672.546.675,78	435.482.434,99
Totali	52.486.818.845,93	52.316.625.302,82	-170.193.543,11

PROSPETTO II.16.B - ATTIVITA' FINANZIARIE - ALTRI CONTI ATTIVI			
Descrizione delle voci	Consistenze		Differenze
	al 31 dicembre 2022	al 31 dicembre 2023	
Fondo ammortamento titoli	249.415.451,42	246.191.930,71	-3.223.520,71
Valore commerciale dei metalli monetati	728.945.986,79	750.637.047,30	21.691.060,51
Totali	978.361.438,21	996.828.978,01	18.467.539,80

PROSPETTO II.17 - INTERESSI PASSIVI EROGATI NELL'ANNO 2023			
Descrizione	Consistenza iniziale	Interessi	%
Debiti redimibili			
Buoni del tesoro poliennali a cedola semestrale	1.627.698.311.579,59	43.126.731.069,38	2,65
Buoni del tesoro poliennali ad emissione pluriennale	41.738.905.008,68	2.968.371.450,78	7,11
Prestiti internazionali in qualsiasi valuta emessi o contratti dalla direzione generale del tesoro	37.874.891.421,00	2.656.751.249,90	7,01
Anticipazioni Passive			
Altri organismi	94.487.212.192,99	1.764.941.383,24	1,87
Totali	1.801.799.320.202,26	50.516.795.153,30	2,80

PROSPETTO II.18 A - PROSPETTO RIASSUNTIVO (in valore assoluto ed in percentuale) DELLE VARIAZIONI NELLE CONSISTENZE DEI RESIDUI PASSIVI ELIMINATI DAL BILANCIO PERCHE' PERENTI AGLI EFFETTI AMMINISTRATIVI										
Consistenze										
	2019	%	2020	%	2021	%	2022	%	2023	%
Titolo I										
Consistenza iniziale	21.269.444.490,38	100,00	18.049.892.024,32	100,00	14.384.534.968,11	100,00	13.136.179.947,03	100,00	13.625.254.871,49	100,00
Aumenti	4.134.985.843,62	19,44	2.059.543.801,55	11,41	2.492.152.687,74	17,33	1.667.438.772,87	12,69	3.554.387.876,43	26,09
Diminuzioni	7.354.538.309,68	34,58	5.724.900.857,76	31,72	3.740.507.708,82	26,00	1.178.363.848,41	8,97	2.956.324.251,15	21,70
Consistenza finale	18.049.892.024,32	84,86	14.384.534.968,11	79,69	13.136.179.947,03	91,32	13.625.254.871,49	103,72	14.223.318.496,77	104,39
Titolo II										
Consistenza iniziale	29.081.968.965,06	100,00	25.800.243.990,80	100,00	24.586.495.584,67	100,00	23.276.569.382,04	100,00	22.736.985.099,64	100,00
Aumenti	592.405,40	0,00	1.785.534,26	0,01	23.086,00	0,00	1.124.970.796,69	4,83	1.753.033.605,63	7,71
Diminuzioni	3.282.317.379,66	11,29	1.215.533.940,39	4,71	1.309.949.288,63	5,33	1.664.555.079,09	7,15	1.635.252.475,22	7,19
Consistenza finale	25.800.243.990,80	88,72	24.586.495.584,67	95,30	23.276.569.382,04	94,67	22.736.985.099,64	97,68	22.854.766.230,05	100,52
Totale										
Consistenza iniziale	50.351.413.455,44	100,00	43.850.136.015,12	100,00	38.971.030.552,78	100,00	36.412.749.329,07	100,00	36.362.239.971,13	100,00
Consistenza finale	43.850.136.015,12	87,09	38.971.030.552,78	88,87	36.412.749.329,07	93,44	36.362.239.971,13	99,86	37.078.084.726,82	101,97

PROSPETTO II.18 B						
CONSISTENZE DELLE NUOVE PERENZIONI PER TITOLO/CATEGORIA						
TITOLO	CATEGORIA	2019	2020	2021	2022	2023
1	01	22.310.832,41	12.059.925,59	22.482.914,39	798.476,49	995.701,66
1	02	235.507.504,92	254.624.002,26	162.939.346,41	137.297.723,57	84.771.399,34
1	03	590,80	11.389,25	1.307,44	28.688,23	4.964,64
1	04	3.173.152.262,26	1.406.021.386,27	1.695.328.632,18	1.072.951.250,42	2.969.298.732,98
1	05	479.160.561,45	173.911.729,88	554.426.055,30	339.972.180,04	276.169.264,57
1	06	158.348.474,87	168.417.916,10	55.397.441,83	98.852.649,44	222.138.394,75
1	07	11.193.374,81	5.277.312,24	169.393,62	191.080,03	870.300,70
1	09	0,00	118.211,71	1.808,86	0,00	9.967,62
1	10	47.618.866,11	35.692.970,33	555.579,01	27.479,95	2.235,11
1	12	5.454.001,60	3.408.957,92	850.208,70	219.774,34	126.915,06
	TOTALE TITOLO 1	4.132.746.469,23	2.059.543.801,55	2.492.152.687,74	1.650.339.302,51	3.554.387.876,43
2	21	165.171,53	1.444,63	23.086,00	120.605.047,83	324.680.505,82
2	22	414.625,27	0,00	0,00	495.802.307,19	998.704.899,92
2	23	0,00	0,00	0,00	310.961.431,32	418.357.741,79
2	24	0,00	0,00	0,00	249.976,11	1.145.933,17
2	25	0,00	0,00	0,00	206.958,79	111.926,99
2	26	0,00	0,00	0,00	195.925.553,89	32.597,94
2	31	0,00	0,00	0,00	0,00	10.000.000,00
	TOTALE TITOLO 2	579.796,80	1.444,63	23.086,00	1.123.751.275,13	1.753.033.605,63
	TOTALE GENERALE	4.133.326.266,03	2.059.545.246,18	2.492.175.773,74	2.774.090.577,64	5.307.421.482,06

PROSPETTO II.18 C						
CONSISTENZE DELLE NUOVE PERENZIONI PER AMMINISTRAZIONE/TITOLO/CATEGORIA						
AMMINISTRAZIONE 02 - MINISTERO DELL'ECONOMIA E DELLE FINANZE						
TITOLO	CATEGORIA	2019	2020	2021	2022	2023
1	01	13.598.503,11	3.812.303,21	11.493.138,74	108.812,80	386.131,56
1	02	76.258.874,90	68.530.475,38	20.473.183,90	7.514.269,12	8.287.669,92
1	03	0,00	121,81	0,00	0,00	0,00
1	04	696.476.633,80	721.438.606,41	1.010.627.775,09	724.966.671,87	1.816.582.899,40
1	05	1.646.099,46	1.195.372,20	5.564,85	0,00	0,00
1	06	93.456.517,09	93.121.979,16	30.655.793,00	66.481.854,36	71.127.783,86
1	10	47.463.155,07	35.676.880,69	76,04	0,00	0,00
TOTALE TITOLO 1		928.899.783,43	923.775.738,86	1.073.255.531,62	799.071.608,15	1.896.384.484,74
2	21	8.918,00	0,00	0,00	63.487.939,14	87.770.070,70
2	22	0,00	0,00	0,00	52.417.741,28	203.701.914,25
2	23	0,00	0,00	0,00	75.918.320,43	20.445.162,41
2	25	0,00	0,00	0,00	178.793,79	111.926,99
2	26	0,00	0,00	0,00	0,00	32.297,94
TOTALE TITOLO 2		8.918,00	0,00	0,00	192.002.794,64	312.061.372,29
TOTALE AMMINISTRAZIONE 02		928.908.701,43	923.775.738,86	1.073.255.531,62	991.074.402,79	2.208.445.857,03

PROSPETTO II.18 C						
CONSISTENZE DELLE NUOVE PERENZIONI PER AMMINISTRAZIONE/TITOLO/CATEGORIA						
AMMINISTRAZIONE 03 - MINISTERO DELLE IMPRESE E DEL MADE IN ITALY						
TITOLO	CATEGORIA	2019	2020	2021	2022	2023
1	01	0,00	0,00	13.521,36	0,00	0,00
1	02	817.308,61	1.058.579,42	91.264,33	999.458,85	67.100,00
1	03	0,00	0,00	709,88	0,00	0,00
1	04	5.588.250,43	5.593.856,02	4.793.466,41	216.768,72	617.084,77
1	05	2.495.567,13	73.374,69	286.439,28	0,00	0,00
1	06	28.559.986,11	17.085.981,31	14.867.314,19	4.349.805,31	1.024.801,01
1	09	0,00	1.653,37	0,00	0,00	0,00
1	10	50.197,71	7.399,77	0,00	0,00	0,00
1	12	5.139.209,22	2.432.225,00	286.659,98	0,00	0,00
TOTALE TITOLO 1		42.650.519,21	26.253.069,58	20.339.375,43	5.566.032,88	1.708.985,78
2	21	0,00	0,00	0,00	47.855,98	778.656,75
2	23	0,00	0,00	0,00	73.004.722,02	101.249.685,68
TOTALE TITOLO 2		0,00	0,00	0,00	73.052.578,00	102.028.342,43
TOTALE AMMINISTRAZIONE 03		42.650.519,21	26.253.069,58	20.339.375,43	78.618.610,88	103.737.328,21

PROSPETTO II.18 C						
CONSISTENZE DELLE NUOVE PERENZIONI PER AMMINISTRAZIONE/TITOLO/CATEGORIA						
AMMINISTRAZIONE 04 - MINISTERO DEL LAVORO E DELLE POLITICHE SOCIALI						
TITOLO	CATEGORIA	2019	2020	2021	2022	2023
1	01	2.348,22	0,00	0,00	3.479,28	0,00
1	02	1.882.675,29	368.265,68	799.277,97	1.762.577,13	1.788.843,73
1	03	160,72	0,00	0,00	0,00	0,00
1	04	2.155.627.510,08	492.391.047,18	529.127.954,10	190.241.063,02	1.049.806.158,71
1	05	339.603.641,24	51.479.618,04	139.855.215,21	20.780.741,71	27.945.324,63
1	06	187.722,00	0,00	0,00	0,00	0,00
1	12	0,00	0,00	0,00	148,53	0,00
TOTALE TITOLO 1		2.497.304.057,55	544.238.930,90	669.782.447,28	212.788.009,67	1.079.540.327,07
2	21	0,00	0,00	0,00	18.980,02	55.645,25
2	31	0,00	0,00	0,00	0,00	10.000.000,00
TOTALE TITOLO 2		0,00	0,00	0,00	18.980,02	10.055.645,25
TOTALE AMMINISTRAZIONE 04		2.497.304.057,55	544.238.930,90	669.782.447,28	212.806.989,69	1.089.595.972,32

PROSPETTO II.18 C						
CONSISTENZE DELLE NUOVE PERENZIONI PER AMMINISTRAZIONE/TITOLO/CATEGORIA						
AMMINISTRAZIONE 05 - MINISTERO DELLA GIUSTIZIA						
TITOLO	CATEGORIA	2019	2020	2021	2022	2023
1	01	7.981.119,28	4.110.508,62	276.781,98	20.359,30	123.116,23
1	02	18.559.383,64	13.551.982,60	17.000.183,90	20.022.042,72	7.116.871,61
1	04	87.927.668,70	0,00	0,00	0,00	0,00
1	05	59.940.124,58	0,00	0,00	8.026.897,59	0,00
TOTALE TITOLO 1		174.408.296,20	17.662.491,22	17.276.965,88	28.069.299,61	7.239.987,84
2	21	156.253,53	0,00	0,00	4.916.005,70	44.401.707,32
TOTALE TITOLO 2		156.253,53	0,00	0,00	4.916.005,70	44.401.707,32
TOTALE AMMINISTRAZIONE 05		174.564.549,73	17.662.491,22	17.276.965,88	32.985.305,31	51.641.695,16

PROSPETTO II.18 C						
CONSISTENZE DELLE NUOVE PERENZIONI PER AMMINISTRAZIONE/TITOLO/CATEGORIA						
AMMINISTRAZIONE 06 - MINISTERO DEGLI AFFARI ESTERI E DELLA COOPERAZIONE INTERNAZIONALE						
TITOLO	CATEGORIA	2019	2020	2021	2022	2023
1	01	438.586,89	0,00	0,00	0,00	0,00
1	02	39.937,78	418.541,11	9.836,16	102.903,07	397.119,15
1	04	0,00	1.500.000,00	2.900.000,00	0,00	19.183.805,10
1	05	61.934,00	50.850,00	0,00	348,00	0,00
1	07	9.486.045,58	4.027.187,93	25.000,00	148.380,03	32.169,00
TOTALE TITOLO 1		10.026.504,25	5.996.579,04	2.934.836,16	251.631,10	19.613.093,25
2	21	0,00	0,00	0,00	104.539,89	4.780,28
2	23	0,00	0,00	0,00	359.547,50	81.914,68
TOTALE TITOLO 2		0,00	0,00	0,00	464.087,39	86.694,96
TOTALE AMMINISTRAZIONE 06		10.026.504,25	5.996.579,04	2.934.836,16	715.718,49	19.699.788,21

PROSPETTO II.18 C						
CONSISTENZE DELLE NUOVE PERENZIONI PER AMMINISTRAZIONE/TITOLO/CATEGORIA						
AMMINISTRAZIONE 07 - MINISTERO DELL'ISTRUZIONE E DEL MERITO						
TITOLO	CATEGORIA	2019	2020	2021	2022	2023
1	01	70.835,19	4.115.069,02	846,09	547.224,07	128.373,80
1	02	51.730.765,10	56.444.942,97	70.728.010,48	87.507.104,20	39.403.417,93
1	03	0,00	10.788,75	0,00	19.427,93	0,00
1	04	19.513.024,02	34.856.552,83	7.526.596,48	11.120.265,78	5.160.253,86
1	05	343.404,73	366.596,56	83.842,31	14.539.358,50	164.858,34
1	06	24.083.135,53	7.606.676,31	2.252.205,97	9.027.555,20	6.226.346,20
1	07	13.376,63	71.460,39	0,00	0,00	109.936,00
1	09	0,00	116.558,34	1.808,86	0,00	9.967,62
1	12	44.620,90	886.771,03	3.377,55	17.634,52	1.554,38
TOTALE TITOLO 1		95.799.162,10	104.475.416,20	80.596.687,74	122.778.570,20	51.204.708,13
2	21	0,00	0,00	0,00	368.819,41	6.017.581,44
2	22	0,00	0,00	0,00	17.756.257,48	57.939.684,59
TOTALE TITOLO 2		0,00	0,00	0,00	18.125.076,89	63.957.266,03
TOTALE AMMINISTRAZIONE 07		95.799.162,10	104.475.416,20	80.596.687,74	140.903.647,09	115.161.974,16

PROSPETTO II.18 C						
CONSISTENZE DELLE NUOVE PERENZIONI PER AMMINISTRAZIONE/TITOLO/CATEGORIA						
AMMINISTRAZIONE 08 - MINISTERO DELL'INTERNO						
TITOLO	CATEGORIA	2019	2020	2021	2022	2023
1	01	216.856,70	0,00	10.588.820,25	105.432,29	141.144,27
1	02	2.819.706,72	6.925.162,20	26.579.974,69	7.552.873,39	9.907.510,29
1	03	352,26	0,00	0,00	0,00	0,00
1	04	32.538.470,61	30.653.628,19	45.964.730,22	91.506.557,08	28.307.393,51
1	05	88.943,50	30.725.264,42	357.149.205,45	269.096.172,72	222.069.796,50
1	07	1.693.952,60	1.178.663,92	0,00	0,00	666.883,93
1	10	5.401,50	6.950,00	514.684,52	0,00	1.944,41
1	12	14,00	0,00	22.827,67	0,00	0,00
TOTALE TITOLO 1		37.363.697,89	69.489.668,73	440.820.242,80	368.261.035,48	261.094.672,91
2	21	0,00	0,00	0,00	1.455.382,48	13.390.215,20
2	22	0,00	0,00	0,00	12.946.197,74	0,00
TOTALE TITOLO 2		0,00	0,00	0,00	14.401.580,22	13.390.215,20
TOTALE AMMINISTRAZIONE 08		37.363.697,89	69.489.668,73	440.820.242,80	382.662.615,70	274.484.888,11

PROSPETTO II.18 C						
CONSISTENZE DELLE NUOVE PERENZIONI PER AMMINISTRAZIONE/TITOLO/CATEGORIA						
AMMINISTRAZIONE 09 - MINISTERO DELL'AMBIENTE E DELLA SICUREZZA ENERGETICA						
TITOLO	CATEGORIA	2019	2020	2021	2022	2023
1	01	312,21	7.198,31	0,00	0,00	0,00
1	02	3.761.619,07	8.448.493,64	384.912,13	1.316.102,52	580.886,79
1	03	77,82	478,69	0,00	0,00	0,00
1	04	5.182.928,57	42.278,99	81.755,40	137.254,10	2.386.456,42
1	05	0,00	0,00	0,00	0,00	19.826,00
1	06	0,00	0,00	0,00	6.705.776,18	10.125.908,20
1	07	0,00	0,00	0,00	42.700,00	0,00
1	12	1.376,64	0,00	253.011,02	194.773,49	123.540,00
TOTALE TITOLO 1		8.946.314,31	8.498.449,63	719.678,55	8.396.606,29	13.236.617,41
2	21	0,00	0,00	0,00	9.352.048,78	109.713.121,82
2	22	0,00	0,00	0,00	29.645.183,70	196.070.669,10
2	23	0,00	0,00	0,00	0,00	1.095.432,07
2	26	0,00	0,00	0,00	0,00	300,00
TOTALE TITOLO 2		0,00	0,00	0,00	38.997.232,48	306.879.522,99
TOTALE AMMINISTRAZIONE 09		8.946.314,31	8.498.449,63	719.678,55	47.393.838,77	320.116.140,40

PROSPETTO II.18 C						
CONSISTENZE DELLE NUOVE PERENZIONI PER AMMINISTRAZIONE/TITOLO/CATEGORIA						
AMMINISTRAZIONE 10 - MINISTERO DELLE INFRASTRUTTURE E DEI TRASPORTI						
TITOLO	CATEGORIA	2019	2020	2021	2022	2023
1	01	0,00	0,00	0,00	379,92	0,00
1	02	5.445.945,65	6.117.572,80	3.560.250,79	1.860.863,16	4.425.656,04
1	03	0,00	0,00	0,00	1,15	0,00
1	04	116.124.055,80	108.883.826,31	42.794.931,94	25.218.280,68	27.794.232,06
1	05	0,00	0,00	0,00	0,00	396.520,00
1	06	3.710.470,22	43.327.724,26	7.529.555,35	11.875.622,57	102.470.778,42
1	10	83.012,83	1.739,87	4.443,45	24.109,95	290,70
1	12	0,00	253,00	0,00	0,00	0,00
TOTALE TITOLO 1		125.363.484,50	158.331.116,24	53.889.181,53	38.979.257,43	135.087.477,22
2	21	0,00	0,00	0,00	11.745.620,62	15.820.328,43
2	22	414.625,27	0,00	0,00	364.611.027,42	503.028.088,58
2	23	0,00	0,00	0,00	160.544.515,17	288.556.817,31
2	24	0,00	0,00	0,00	211.916,05	1.129.981,24
2	25	0,00	0,00	0,00	28.165,00	0,00
2	26	0,00	0,00	0,00	195.925.553,89	0,00
TOTALE TITOLO 2		414.625,27	0,00	0,00	733.066.798,15	808.535.215,56
TOTALE AMMINISTRAZIONE 10		125.778.109,77	158.331.116,24	53.889.181,53	772.046.055,58	943.622.692,78

PROSPETTO II.18 C						
CONSISTENZE DELLE NUOVE PERENZIONI PER AMMINISTRAZIONE/TITOLO/CATEGORIA						
AMMINISTRAZIONE 11 - MINISTERO DELL'UNIVERSITA' E DELLA RICERCA						
TITOLO	CATEGORIA	2019	2020	2021	2022	2023
1	01	0,00	0,00	30.592,85	864,80	1.038,61
1	02	0,00	0,00	120.306,38	4.758,35	261.760,29
1	03	0,00	0,00	597,56	0,00	4.964,64
1	04	0,00	0,00	42.020.562,63	28.803.028,34	8.131.406,70
1	05	0,00	0,00	0,00	0,00	8.504.113,34
1	07	0,00	0,00	144.393,62	0,00	61.311,77
1	10	0,00	0,00	36.375,00	2.750,00	0,00
1	12	0,00	0,00	284.332,48	0,00	0,00
TOTALE TITOLO 1		0,00	0,00	42.637.160,52	28.811.401,49	16.964.595,35
2	22	0,00	0,00	0,00	15.133.633,72	18.725.042,80
2	23	0,00	0,00	0,00	0,00	4.309.936,40
TOTALE TITOLO 2		0,00	0,00	0,00	15.133.633,72	23.034.979,20
TOTALE AMMINISTRAZIONE 11		0,00	0,00	42.637.160,52	43.945.035,21	39.999.574,55

PROSPETTO II.18 C						
CONSISTENZE DELLE NUOVE PERENZIONI PER AMMINISTRAZIONE/TITOLO/CATEGORIA						
AMMINISTRAZIONE 12 - MINISTERO DELLA DIFESA						
TITOLO	CATEGORIA	2019	2020	2021	2022	2023
1	01	2.270,81	193,22	79.213,12	11.924,03	192.924,92
1	02	53.524.328,01	75.487.841,44	19.644.270,99	6.024.183,49	7.681.515,87
1	03	0,00	0,00	0,00	9.259,15	0,00
1	05	0,00	8,00	98,00	92,00	92,00
1	12	259.027,93	43.433,65	0,00	14,00	1.634,38
TOTALE TITOLO 1		53.785.626,75	75.531.476,31	19.723.582,11	6.045.472,67	7.876.167,17
2	21	0,00	1.444,63	23.086,00	22.528.397,89	36.031.442,22
TOTALE TITOLO 2		0,00	1.444,63	23.086,00	22.528.397,89	36.031.442,22
TOTALE AMMINISTRAZIONE 12		53.785.626,75	75.532.920,94	19.746.668,11	28.573.870,56	43.907.609,39

PROSPETTO II.18 C						
CONSISTENZE DELLE NUOVE PERENZIONI PER AMMINISTRAZIONE/TITOLO/CATEGORIA						
AMMINISTRAZIONE 13 - MINISTERO DELL'AGRICOLTURA, DELLA SOVRANITA' ALIMENTARE E DELLE FORESTE						
TITOLO	CATEGORIA	2019	2020	2021	2022	2023
1	01	0,00	4.415,58	0,00	0,00	0,00
1	02	6.120.460,41	1.478.133,11	223.714,08	85.398,24	500.012,05
1	04	737.372,00	981.309,44	627.279,10	0,00	250.507,00
1	05	41.451,63	0,00	0,00	0,00	0,00
1	06	8.337.625,72	5.307.374,06	92.573,32	160.657,73	143.894,79
1	12	9.660,91	18.298,70	0,00	7.203,80	186,30
TOTALE TITOLO 1		15.246.570,67	7.789.530,89	943.566,50	253.259,77	894.600,14
2	21	0,00	0,00	0,00	3.268.877,62	6.803.264,51
2	22	0,00	0,00	0,00	3.176.553,21	1.762.896,67
2	23	0,00	0,00	0,00	1.117.583,20	2.615.710,06
TOTALE TITOLO 2		0,00	0,00	0,00	7.563.014,03	11.181.871,24
TOTALE AMMINISTRAZIONE 13		15.246.570,67	7.789.530,89	943.566,50	7.816.273,80	12.076.471,38

PROSPETTO II.18 C						
CONSISTENZE DELLE NUOVE PERENZIONI PER AMMINISTRAZIONE/TITOLO/CATEGORIA						
AMMINISTRAZIONE 14 - MINISTERO DELLA CULTURA						
TITOLO	CATEGORIA	2019	2020	2021	2022	2023
1	01	0,00	10.237,63	0,00	0,00	0,00
1	02	5.681.531,75	4.471.073,35	2.554.717,45	810.974,92	3.060.575,93
1	04	0,00	1.530.014,88	0,00	432.095,40	15.006,00
1	05	74.819.780,48	90.020.645,97	57.045.690,20	27.168.629,67	16.090.485,08
1	06	13.018,20	1.968.181,00	0,00	251.378,09	755.965,43
1	10	17.099,00	0,00	0,00	0,00	0,00
1	12	92,00	0,00	0,00	0,00	0,00
TOTALE TITOLO 1		80.531.521,43	98.000.152,83	59.600.407,65	28.663.078,08	19.922.032,44
2	21	0,00	0,00	0,00	3.296.372,33	3.893.691,90
2	22	0,00	0,00	0,00	115.712,64	277.499,04
2	23	0,00	0,00	0,00	16.743,00	3.083,18
2	24	0,00	0,00	0,00	38.060,06	15.951,93
TOTALE TITOLO 2		0,00	0,00	0,00	3.466.888,03	4.190.226,05
TOTALE AMMINISTRAZIONE 14		80.531.521,43	98.000.152,83	59.600.407,65	32.129.966,11	24.112.258,49

PROSPETTO II.18 C						
CONSISTENZE DELLE NUOVE PEREZIONI PER AMMINISTRAZIONE/TITOLO/CATEGORIA						
AMMINISTRAZIONE 15 - MINISTERO DELLA SALUTE						
TITOLO	CATEGORIA	2019	2020	2021	2022	2023
1	02	8.864.967,99	11.322.938,56	769.443,16	1.734.214,41	1.272.441,88
1	04	53.436.348,25	8.150.266,02	8.863.580,81	309.265,43	11.063.529,45
1	05	119.614,70	0,00	0,00	359.939,85	70.154,27
1	06	0,00	0,00	0,00	0,00	4.160.106,00
1	10	0,00	0,00	0,00	620,00	0,00
1	12	0,00	27.976,54	0,00	0,00	0,00
TOTALE TITOLO 1		62.420.930,94	19.501.181,12	9.633.023,97	2.404.039,69	16.566.231,60
2	21	0,00	0,00	0,00	14.207,97	0,00
2	22	0,00	0,00	0,00	0,00	17.199.104,89
TOTALE TITOLO 2		0,00	0,00	0,00	14.207,97	17.199.104,89
TOTALE AMMINISTRAZIONE 15		62.420.930,94	19.501.181,12	9.633.023,97	2.418.247,66	33.765.336,49

PROSPETTO II.18 C						
CONSISTENZE DELLE NUOVE PERENZIONI PER AMMINISTRAZIONE/TITOLO/CATEGORIA						
AMMINISTRAZIONE 16 - MINISTERO DEL TURISMO						
TITOLO	CATEGORIA	2019	2020	2021	2022	2023
1	01	0,00	0,00	0,00	0,00	22.972,27
1	02	0,00	0,00	0,00	0,00	20.017,86
1	05	0,00	0,00	0,00	0,00	908.094,41
1	06	0,00	0,00	0,00	0,00	26.102.810,84
TOTALE TITOLO 1		0,00	0,00	0,00	0,00	27.053.895,38
TOTALE AMMINISTRAZIONE 16		0,00	0,00	0,00	0,00	27.053.895,38

PROSPETTO II.19.A - ATTIVITA' NON FINANZIARIE PRODOTTE - BENI MATERIALI PRODOTTI			
Descrizione delle voci	Consistenze		Differenze
	al 31 dicembre 2022	al 31 dicembre 2023	
Abitazioni	859.356.487,58	863.166.036,39	3.809.548,81
Fabbricati non residenziali	36.074.622.408,32	36.292.229.530,59	217.607.122,27
Beni immobili di valore culturale	23.247.298.489,73	23.321.046.973,14	73.748.483,41
Altre opere	4.179.486.079,86	4.179.484.078,86	-2.001,00
Diritti reali di godimento su beni altrui	159.973.320,57	163.349.844,53	3.376.523,96
Impianti, attrezzature e macchinari	3.516.450.220,03	3.454.880.525,31	-61.569.694,72
Mobili e arredi	406.894.286,68	430.555.222,45	23.660.935,77
Materiale bibliografico	60.343.978,90	56.282.269,72	-4.061.709,18
Mezzi di trasporto	1.835.204.065,44	1.823.567.735,66	-11.636.329,78
Armi e armamenti militari	51.812.092.444,73	51.755.557.551,96	-56.534.892,77
Equipaggiamenti e vestitari	10.654.801.243,87	10.334.876.599,74	-319.924.644,13
Strumenti musicali	2.296.003,26	2.209.628,63	-86.374,63
Coltivazioni ed allevamenti	3.875.026,31	3.463.405,11	-411.621,20
Altri beni materiali prodotti	3.322.110.692,79	3.248.337.452,12	-73.773.240,67
Totali	136.134.804.748,07	135.929.006.854,21	-205.797.893,86

PROSPETTO II.19.B - ATTIVITA' NON FINANZIARIE PRODOTTE - BENI IMMATERIALI PRODOTTI			
Descrizione delle voci	Consistenze		Differenze
	al 31 dicembre 2022	al 31 dicembre 2023	
Diritti di sfruttamento	1.057.371,15	1.057.387,68	16,53
Opere dell'ingegno	13.772.802,86	11.733.355,61	-2.039.447,25
Totali	14.830.174,01	12.790.743,29	-2.039.430,72

PROSPETTO II.19.C - ATTIVITA' NON FINANZIARIE PRODOTTE - MATERIE PRIME E PRODOTTI INTERMEDI			
Descrizione delle voci	Consistenze		Differenze
	al 31 dicembre 2022	al 31 dicembre 2023	
Materie prime	723.772.310,51	700.889.074,11	-22.883.236,40
Prodotti intermedi	100.708,32	106.938,38	6.230,06
Totali	723.873.018,83	700.996.012,49	-22.877.006,34

PROSPETTO II.19.D - ATTIVITA' NON FINANZIARIE PRODOTTE - PRODOTTI IN CORSO DI LAVORAZIONE			
Descrizione delle voci	Consistenze		Differenze
	al 31 dicembre 2022	al 31 dicembre 2023	
Prodotti in corso di lavorazione	19.769.622,23	19.777.842,00	8.219,77
Totali	19.769.622,23	19.777.842,00	8.219,77

PROSPETTO II.19.E - ATTIVITA' NON FINANZIARIE PRODOTTE - PRODOTTI FINITI			
Descrizione delle voci	Consistenze		Differenze
	al 31 dicembre 2022	al 31 dicembre 2023	
Prodotti finiti	8.821.140,74	11.393.395,67	2.572.254,93
Totali	8.821.140,74	11.393.395,67	2.572.254,93

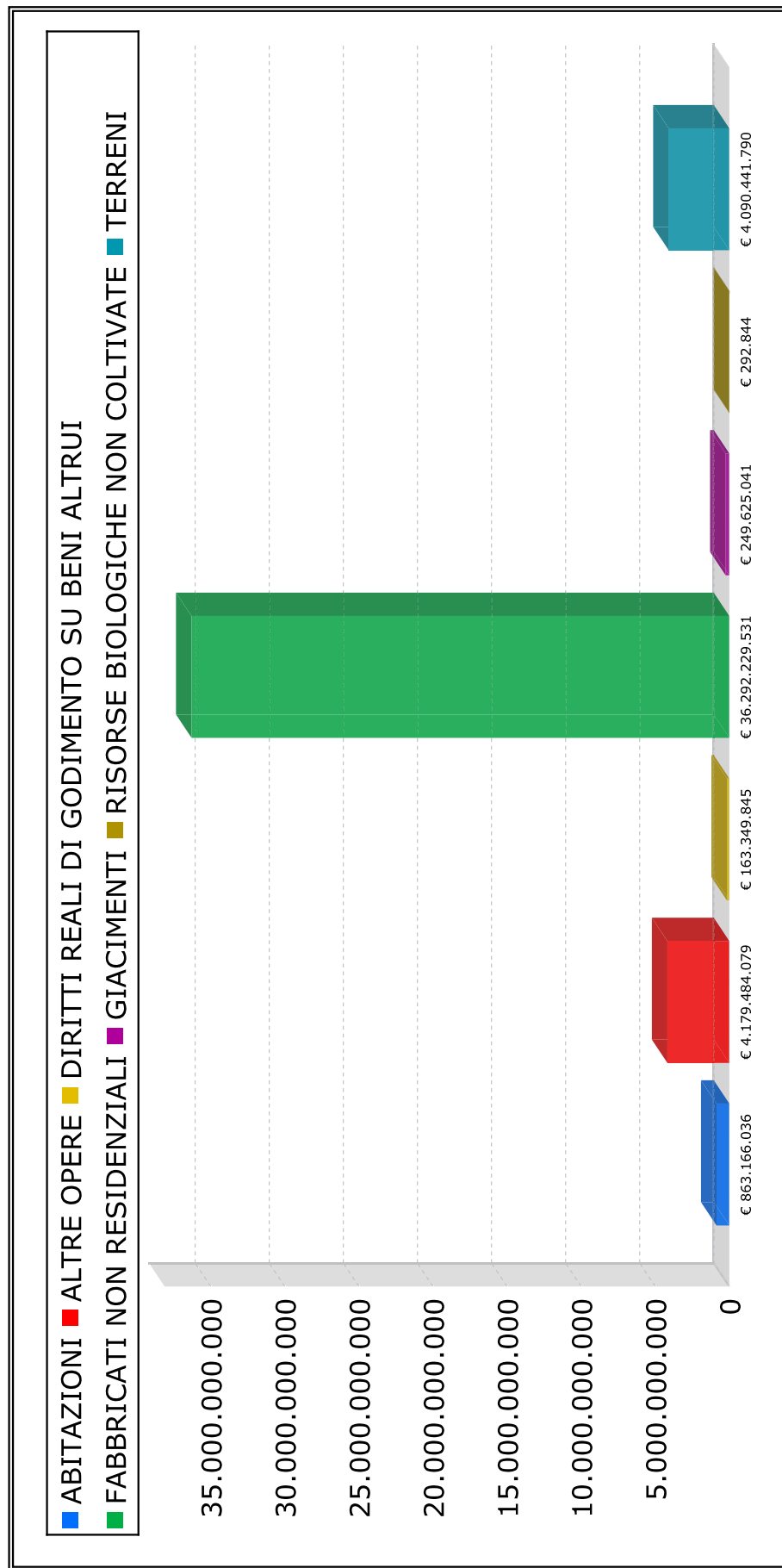
PROSPETTO II.19.F - ATTIVITA' NON FINANZIARIE PRODOTTE - OGGETTI DI VALORE			
Descrizione delle voci	Consistenze		Differenze
	al 31 dicembre 2022	al 31 dicembre 2023	
Oggetti di valore	109.420.916,98	112.702.121,62	3.281.204,64
Totali	109.420.916,98	112.702.121,62	3.281.204,64

PROSPETTO II.19.G - ATTIVITA' NON FINANZIARIE PRODOTTE - OGGETTI D'ARTE			
Descrizione delle voci	Consistenze		Differenze
	al 31 dicembre 2022	al 31 dicembre 2023	
Beni mobili di valore culturale, biblioteche ed archivi	202.139.708.999,74	210.047.733.758,72	7.908.024.758,98
Totali	202.139.708.999,74	210.047.733.758,72	7.908.024.758,98

PROSPETTO II.20 - ATTIVITA' NON FINANZIARIE NON PRODOTTE - BENI MATERIALI NON PRODOTTI			
Descrizione delle voci	Consistenze		Differenze
	al 31 dicembre 2022	al 31 dicembre 2023	
Terreni	4.058.654.563,22	4.090.441.789,68	31.787.226,46
Giacimenti	259.019.609,76	249.625.041,08	-9.394.568,68
Risorse biologiche non coltivate	292.844,26	292.844,26	0,00
Totali	4.317.967.017,24	4.340.359.675,02	22.392.657,78

Grafico n. 7

BENI IMMOBILI PRODOTTI E NON PRODOTTI - SITUAZIONE AL 31 DICEMBRE 2023



PROSPETTO III.1 - INCIDENZA DELLE ENTRATE E DELLE SPESE DI BILANCIO (DIVISE PER TITOLI) SUL PATRIMONIO NETTO IN VALORI ASSOLUTIED IN PERCENTUALI PER L'ESERCIZIO 2023						
Voci del bilancio consuntivo	Accertamenti	Aumenti netti patrimonio	%	Impegni	Diminuzioni nette patrimonio	%
Entrate						
TITOLO I						
Entrate tributarie	618.500.883.131,71	618.500.883.131,71	100,0			
TITOLO II						
Entrate extratributarie	119.655.510.196,23	116.376.833.179,13	97,3			
TITOLO III						
Alienazione ed ammortamento beni patrimoniali e riscossione crediti	3.457.393.274,41	1.712.862.668,63	49,5			
TITOLO IV						
Accensione prestiti	371.008.025.757,38	1.757.696.218,85	0,5			
	<u>1.112.621.812.359,73</u>	<u>738.348.275.198,32</u>	<u>66,4</u>			
Avanzo di bilancio				- 31.496.254.588,91		
Spese						
TITOLO I						
Spese correnti				695.266.561.406,97	693.001.083.718,71	99,7
TITOLO II						
Spese in conto capitale				170.896.382.778,00	168.212.367.890,39	98,4
TITOLO III						
Rimborso passività finanziarie				277.955.122.763,67	12.555.756,62	0,0
				<u>1.144.118.066.948,64</u>	<u>861.226.007.365,72</u>	<u>75,3</u>
Peggioramento apportato al patrimonio dall'esercizio di bilancio					- 122.877.732.167,40	
Totali a pareggio	<u>1.112.621.812.359,73</u>	<u>738.348.275.198,32</u>		<u>1.112.621.812.359,73</u>	<u>738.348.275.198,32</u>	

**CONTO GENERALE DEL PATRIMONIO DELLO STATO
PER L'ESERCIZIO FINANZIARIO 2023**

**RISULTATI GENERALI DELLA
GESTIONE PATRIMONIALE**

MINISTERO DELL'ECONOMIA E DELLE FINANZE
DIPARTIMENTO DELLA RAGIONERIA GENERALE DELLO STATO
ISPETTORATO GENERALE DEL BILANCIO

CONTO GENERALE DEL PATRIMONIO DELLO STATO

Riassunto delle attività e della passività per l'esercizio finanziario 2023

Classificazione delle Attività	ATTIVITA'			Aumento/ Diminuzione	Classificazione delle Passività	PASSIVITA'			Aumento/ Diminuzione
	Al 31/12/2023	Al 31/12/2022	Al 31/12/2023			Al 31/12/2023	Al 31/12/2022	Al 31/12/2023	
Attività finanziarie	697.405.227.989,05	697.836.001.293,74	3.806.370.055.554,88	- 430.773.304,69	Passività finanziarie	3.806.370.055.554,88	3.636.163.144.065,17	170.206.911.489,71	
Attività non finanziarie prodotte	346.834.400.728,00	339.151.228.620,60		7.683.172.107,40					
Attività non finanziarie non prodotte	4.340.359.675,02	4.317.967.017,24		22.392.657,78					
	1.048.579.988.392,07	1.041.305.196.931,58				3.806.370.055.554,88	3.636.163.144.065,17		
Aumento nella consistenza delle Attività				7.274.791.460,49	Aumento nella consistenza delle Passività			170.206.911.489,71	
Eccedenza delle Passività:									
al 31 dicembre 2022		2.594.857.947.133,59							
al 31 dicembre 2023	2.757.790.067.162,81								
Peggioramento Patrimoniale:				162.932.120.029,22					
						3.806.370.055.554,88	3.636.163.144.065,17	170.206.911.489,71	

IL RAGIONIERE GENERALE DELLO STATO

BIAGIO MAZZOTTA
Firmato digitalmente

IL MINISTRO DELL'ECONOMIA E DELLE FINANZE

GIANCARLO GIORGETTI
Firmato digitalmente

Sezione I

**Dimostrazione dei conti accesi ai componenti attivi e passivi
significativi del patrimonio dello Stato**

RISULTATI GENERALI DELLA GESTIONE PATRIMONIALE

per l'esercizio finanziario 2023

ATTIVITA'

Classificazione delle Attività	Al 31/12/2023	Al 31/12/2022	Aumento / Diminuzione
A - ATTIVITA' FINANZIARIE			
I. Biglietti, monete e depositi	0,00	0,00	0,00
1. Biglietti, monete e depositi	0,00	0,00	0,00
II. Titoli diversi dalle azioni	2.562.611.851,00	2.971.418.431,00	-408.806.580,00
1. Titoli diversi dalle azioni, esclusi gli strumenti finanziari derivati	2.562.611.851,00	2.971.418.431,00	-408.806.580,00
III. Azioni ed altre partecipazioni, escluse le quote dei fondi comuni di investimento	288.655.597.776,98	289.809.286.477,46	-1.153.688.700,48
1. Azioni quotate, escluse le quote dei fondi di investimento	20.272.521.395,53	20.873.793.635,22	-601.272.239,69
2. Azioni non quotate, escluse le quote dei fondi comuni di investimento	71.370.804.210,47	71.578.476.621,38	-207.672.410,91
3. Altre partecipazioni	197.012.272.170,98	197.357.016.220,86	-344.744.049,88
IV. Quote dei fondi di investimento	126.156.622,55	129.598.411,57	-3.441.789,02
1. Quote dei fondi di investimento	126.156.622,55	129.598.411,57	-3.441.789,02
V. Crediti	352.747.407.457,69	351.460.517.689,57	1.286.889.768,12
1. Crediti	352.747.407.457,69	351.460.517.689,57	1.286.889.768,12
VI. Anticipazioni attive	52.316.625.302,82	52.486.818.845,93	-170.193.543,11
1. Anticipazioni attive	52.316.625.302,82	52.486.818.845,93	-170.193.543,11
VII. Altri conti attivi	996.828.978,01	978.361.438,21	18.467.539,80
1. Altri conti attivi	996.828.978,01	978.361.438,21	18.467.539,80
Totale Attività finanziarie	697.405.227.989,05	697.836.001.293,74	-430.773.304,69
B - ATTIVITA' NON FINANZIARIE PRODOTTE			

RISULTATI GENERALI DELLA GESTIONE PATRIMONIALE

per l'esercizio finanziario 2023

ATTIVITA'

Classificazione delle Attività	Al 31/12/2023	Al 31/12/2022	Aumento / Diminuzione
I. Capitale fisso	135.941.797.597,50	136.149.634.922,08	-207.837.324,58
1. Beni materiali prodotti	135.929.006.854,21	136.134.804.748,07	-205.797.893,86
2. Beni immateriali prodotti	12.790.743,29	14.830.174,01	-2.039.430,72
II. Scorte	732.167.250,16	752.463.781,80	-20.296.531,64
1. Materie prime e prodotti intermedi	700.996.012,49	723.873.018,83	-22.877.006,34
2. Prodotti in corso di lavorazione	19.777.842,00	19.769.622,23	8.219,77
3. Prodotti finiti	11.393.395,67	8.821.140,74	2.572.254,93
III. Oggetti di valore	210.160.435.880,34	202.249.129.916,72	7.911.305.963,62
1. Oggetti di valore	112.702.121,62	109.420.916,98	3.281.204,64
2. Oggetti d'arte	210.047.733.758,72	202.139.708.999,74	7.908.024.758,98
Totale Attività non finanziarie prodotte	346.834.400.728,00	339.151.228.620,60	7.683.172.107,40
C - ATTIVITA' NON FINANZIARIE NON PRODOTTE			
I. Beni materiali non prodotti	4.340.359.675,02	4.317.967.017,24	22.392.657,78
1. Terreni	4.090.441.789,68	4.058.654.563,22	31.787.226,46
2. Giacimenti	249.625.041,08	259.019.609,76	-9.394.568,68
3. Risorse biologiche non coltivate	292.844,26	292.844,26	0,00
Totale Attività non finanziarie non prodotte	4.340.359.675,02	4.317.967.017,24	22.392.657,78
TOTALE GENERALE ATTIVITA'	1.048.579.988.392,07	1.041.305.196.931,58	7.274.791.460,49

RISULTATI GENERALI DELLA GESTIONE PATRIMONIALE

per l'esercizio finanziario 2023

PASSIVITA'

Classificazione delle Passività	Al 31/12/2023	Al 31/12/2022	Aumento / Diminuzione
D - PASSIVITA' FINANZIARIE			
I. Debiti	3.702.968.843.000,94	3.540.920.178.955,29	162.048.664.045,65
1. Debiti a breve termine	1.214.930.483.277,82	1.145.761.928.120,41	69.168.555.157,41
2. Debiti a medio-lungo termine	2.488.038.359.723,12	2.395.158.250.834,88	92.880.108.888,24
II. Anticipazioni passive	103.401.212.553,94	95.242.965.109,88	8.158.247.444,06
1. Anticipazioni passive	103.401.212.553,94	95.242.965.109,88	8.158.247.444,06
Totale Passivita' finanziarie	3.806.370.055.554,88	3.636.163.144.065,17	170.206.911.489,71
TOTALE GENERALE PASSIVITA'	3.806.370.055.554,88	3.636.163.144.065,17	170.206.911.489,71

**Consistenze e variazioni delle attività e passività
distinte per poste patrimoniali**

ATTIVITA' FINANZIARIE

BIGLIETTI, MONETE E DEPOSITI				
BIGLIETTI, MONETE E DEPOSITI				
Classificazione	Sottoclassificazione	al 31/12/2023	al 31/12/2022	Aumento / Diminuzione
Biglietti, monete e depositi	Biglietti e monete	0,00	0,00	0,00
	TOTALE	0,00	0,00	0,00
TOTALE BIGLIETTI, MONETE E DEPOSITI		0,00	0,00	0,00

TITOLI DIVERSI DALLE AZIONI				
TITOLI DIVERSI DALLE AZIONI, ESCLUSI GLI STRUMENTI FINANZIARI DERIVATI				
Classificazione	Sottoclassificazione	al 31/12/2023	al 31/12/2022	Aumento / Diminuzione
Titoli diversi dalle azioni, esclusi gli strumenti finanziari derivati	Titoli a lungo termine diversi dalle azioni, esclusi gli strumenti finanziari derivati	2.562.611.851,00	2.971.418.431,00	-408.806.580,00
	TOTALE	2.562.611.851,00	2.971.418.431,00	-408.806.580,00
TOTALE TITOLI DIVERSI DALLE AZIONI, ESCLUSI GLI STRUMENTI FINANZIARI DERIVATI		2.562.611.851,00	2.971.418.431,00	-408.806.580,00

ATTIVITA' FINANZIARIE

AZIONI ED ALTRE PARTECIPAZIONI, ESCLUSE LE QUOTE DEI FONDI COMUNI DI INVESTIMENTO				
AZIONI QUOTATE, ESCLUSE LE QUOTE DEI FONDI DI INVESTIMENTO				
Classificazione	Sottoclassificazione	al 31/12/2023	al 31/12/2022	Aumento / Diminuzione
Societa' finanziarie bancarie	Altre	2.782.413.440,97	4.834.101.934,75	-2.051.688.493,78
	TOTALE	2.782.413.440,97	4.834.101.934,75	-2.051.688.493,78
Societa' finanziarie non bancarie	Societa' finanziarie non bancarie controllate	4.809.529.296,00	4.790.446.367,00	19.082.929,00
	TOTALE	4.809.529.296,00	4.790.446.367,00	19.082.929,00
Societa' non finanziarie	Societa' non finanziarie controllate	12.680.578.658,56	11.249.245.333,47	1.431.333.325,09
	TOTALE	12.680.578.658,56	11.249.245.333,47	1.431.333.325,09
TOTALE AZIONI QUOTATE, ESCLUSE LE QUOTE DEI FONDI DI INVESTIMENTO		20.272.521.395,53	20.873.793.635,22	-601.272.239,69

ATTIVITA' FINANZIARIE

AZIONI ED ALTRE PARTECIPAZIONI, ESCLUSE LE QUOTE DEI FONDI COMUNI DI INVESTIMENTO				
AZIONI NON QUOTATE, ESCLUSE LE QUOTE DEI FONDI COMUNI DI INVESTIMENTO				
Classificazione	Sottoclassificazione	al 31/12/2023	al 31/12/2022	Aumento / Diminuzione
Societa' finanziarie bancarie	Societa' finanziarie bancarie controllate	9.639.648,83	9.631.997,19	7.651,64
	TOTALE	9.639.648,83	9.631.997,19	7.651,64
Societa' finanziarie non bancarie	Societa' finanziarie non bancarie controllate	24.276.651.065,12	23.414.917.096,77	861.733.968,35
	Altre	132.990.949,36	138.388.363,25	-5.397.413,89
	TOTALE	24.409.642.014,48	23.553.305.460,02	856.336.554,46
Societa' non finanziarie	Societa' non finanziarie controllate	46.850.892.687,09	47.910.058.212,28	-1.059.165.525,19
	Altre	100.629.860,07	105.480.951,89	-4.851.091,82
	TOTALE	46.951.522.547,16	48.015.539.164,17	-1.064.016.617,01
TOTALE AZIONI NON QUOTATE, ESCLUSE LE QUOTE DEI FONDI COMUNI DI INVESTIMENTO		71.370.804.210,47	71.578.476.621,38	-207.672.410,91

ATTIVITA' FINANZIARIE

AZIONI ED ALTRE PARTECIPAZIONI, ESCLUSE LE QUOTE DEI FONDI COMUNI DI INVESTIMENTO				
ALTRE PARTECIPAZIONI				
Classificazione	Sottoclassificazione	al 31/12/2023	al 31/12/2022	Aumento / Diminuzione
Altre partecipazioni	Fondi di dotazione	338.110.992,18	337.123.659,18	987.333,00
	Organismi internazionali	196.279.600.216,11	196.626.039.805,68	-346.439.589,57
	Altre	394.560.962,69	393.852.756,00	708.206,69
	TOTALE	197.012.272.170,98	197.357.016.220,86	-344.744.049,88
TOTALE ALTRE PARTECIPAZIONI		197.012.272.170,98	197.357.016.220,86	-344.744.049,88

QUOTE DEI FONDI DI INVESTIMENTO				
QUOTE DEI FONDI DI INVESTIMENTO				
Classificazione	Sottoclassificazione	al 31/12/2023	al 31/12/2022	Aumento / Diminuzione
Quote dei fondi di investimento	Quote dei fondi immobiliari	126.156.622,55	129.598.411,57	-3.441.789,02
	TOTALE	126.156.622,55	129.598.411,57	-3.441.789,02
TOTALE QUOTE DEI FONDI DI INVESTIMENTO		126.156.622,55	129.598.411,57	-3.441.789,02

ATTIVITA' FINANZIARIE

CREDITI				
CREDITI				
Classificazione	Sottoclassificazione	al 31/12/2023	al 31/12/2022	Aumento / Diminuzione
Crediti di tesoreria	Disponibilita' del tesoro per il servizio di tesoreria provinciale	48.904.356.883,93	42.516.210.510,65	6.388.146.373,28
	Pagamenti da regolare	24.205.357.061,61	41.138.729.619,14	-16.933.372.557,53
	Altri crediti	28.332.023.545,75	32.467.710.094,47	-4.135.686.548,72
	TOTALE	101.441.737.491,29	116.122.650.224,26	-14.680.912.732,97
Residui attivi per denaro presso gli agenti della riscossione	Entrate correnti	54.062.148.128,90	54.341.354.061,37	-279.205.932,47
	Entrate in conto capitale	938.559.896,96	920.843.129,56	17.716.767,40
	Entrate da riduzioni di attivita' finanziarie	2.943.074,18	85.634,18	2.857.440,00
	TOTALE	55.003.651.100,04	55.262.282.825,11	-258.631.725,07
Residui attivi per denaro da riscuotere	Entrate correnti	192.741.008.933,65	176.528.109.570,23	16.212.899.363,42
	Entrate in conto capitale	2.862.747.263,79	2.844.297.063,17	18.450.200,62
	Entrate da riduzione di attivita' finanziarie	698.262.668,92	703.178.006,80	-4.915.337,88
	TOTALE	196.302.018.866,36	180.075.584.640,20	16.226.434.226,16
TOTALE CREDITI		352.747.407.457,69	351.460.517.689,57	1.286.889.768,12

ATTIVITA' FINANZIARIE

ANTICIPAZIONI ATTIVE				
ANTICIPAZIONI ATTIVE				
Classificazione	Sottoclassificazione	al 31/12/2023	al 31/12/2022	Aumento / Diminuzione
Anticipazioni attive	Fondi di garanzia	2.855.755.409,67	2.646.015.021,44	209.740.388,23
	Fondi di rotazione	7.332.780.759,12	7.149.698.000,47	183.082.758,65
	Fondi di scorta	451.226.255,34	448.775.951,42	2.450.303,92
	Crediti concessi ad enti pubblici e ad istituti di credito	30.865.596.904,98	31.832.897.625,95	-967.300.720,97
	Crediti concessi ad aziende ed enti privati	138.719.297,93	172.368.005,86	-33.648.707,93
	Altri crediti non classificabili	10.672.546.675,78	10.237.064.240,79	435.482.434,99
	TOTALE	52.316.625.302,82	52.486.818.845,93	-170.193.543,11
TOTALE ANTICIPAZIONI ATTIVE		52.316.625.302,82	52.486.818.845,93	-170.193.543,11

ALTRI CONTI ATTIVI				
ALTRI CONTI ATTIVI				
Classificazione	Sottoclassificazione	al 31/12/2023	al 31/12/2022	Aumento / Diminuzione
Altri conti attivi	Fondo ammortamento titoli	246.191.930,71	249.415.451,42	-3.223.520,71
	Valore commerciale dei metalli monetati	750.637.047,30	728.945.986,79	21.691.060,51
	TOTALE	996.828.978,01	978.361.438,21	18.467.539,80
TOTALE ALTRI CONTI ATTIVI		996.828.978,01	978.361.438,21	18.467.539,80

ATTIVITA' NON FINANZIARIE PRODOTTE

CAPITALE FISSO				
BENI MATERIALI PRODOTTI				
Classificazione	Sottoclassificazione	al 31/12/2023	al 31/12/2022	Aumento / Diminuzione
Abitazioni	Fabbricati civili uso abitativo (inclusi gli alloggi di servizio)	449.321.382,11	440.385.614,07	8.935.768,04
	Fabbricati rurali uso abitativo	11.766.070,99	11.067.450,94	698.620,05
	Fabbricati gestiti dallo i.a.c.p.	272.918.683,96	273.003.362,96	-84.679,00
	Fabbricati gestiti dagli enti territoriali	129.159.899,33	134.900.059,61	-5.740.160,28
	TOTALE	863.166.036,39	859.356.487,58	3.809.548,81
Fabbricati non residenziali	Fabbricati civili adibiti a fini istituzionali (uso governativo e caserme)	33.568.100.428,86	33.227.628.497,49	340.471.931,37
	Fabbricati commerciali	57.244.305,30	58.254.022,70	-1.009.717,40
	Fabbricati rurali	7.267.580,06	8.490.508,34	-1.222.928,28
	Fabbricati industriali e costruzioni leggere	48.541.983,62	53.361.219,43	-4.819.235,81
	Opere destinate al culto	26.839.819,80	27.031.568,87	-191.749,07
	Opere in corso di costruzione	94.397.661,22	94.397.661,22	0,00
	Opere di manutenzione straordinaria	40.846.052,93	40.846.052,93	0,00
	Altro (fabbricati non residenziali)	2.448.991.698,80	2.564.612.877,34	-115.621.178,54
	TOTALE	36.292.229.530,59	36.074.622.408,32	217.607.122,27
Beni immobili di valore culturale	Beni artistici	22.120.949.427,98	22.048.824.017,10	72.125.410,88
	Beni archeologici	1.200.097.545,16	1.198.474.472,63	1.623.072,53

ATTIVITA' NON FINANZIARIE PRODOTTE

CAPITALE FISSO				
BENI MATERIALI PRODOTTI				
Classificazione	Sottoclassificazione	al 31/12/2023	al 31/12/2022	Aumento / Diminuzione
	TOTALE	23.321.046.973,14	23.247.298.489,73	73.748.483,41
Altre opere	Strade ferrate e relativi materiali di esercizio	3.302.501.553,64	3.302.501.553,64	0,00
	Impianti sportivi	147.319.043,46	147.321.044,46	-2.001,00
	Altro (altre opere)	729.663.481,76	729.663.481,76	0,00
	TOTALE	4.179.484.078,86	4.179.486.079,86	-2.001,00
Diritti reali di godimento su beni altrui	Diritti reali di godimento su beni altrui	163.349.844,53	159.973.320,57	3.376.523,96
	TOTALE	163.349.844,53	159.973.320,57	3.376.523,96
Impianti, attrezzature e macchinari	Macchinari per ufficio	607.890.876,44	611.194.787,08	-3.303.910,64
	Impianti e macchinari per locali ad uso specifico	73.807.503,19	84.675.993,84	-10.868.490,65
	Hardware	470.807.363,20	444.151.923,27	26.655.439,93
	Altri impianti e macchinari	135.980.634,81	145.495.339,77	-9.514.704,96
	Attrezzature	144.110.840,20	147.099.507,57	-2.988.667,37
	Attrezzature e macchinari per altri usi specifici	1.995.526.069,59	2.056.410.728,29	-60.884.658,70
	Class. residuale relativa alla 3 cat. dei beni mobili	26.757.237,88	27.421.940,21	-664.702,33
	TOTALE	3.454.880.525,31	3.516.450.220,03	-61.569.694,72
Mobili e arredi	Mobili ed arredi per ufficio	179.368.649,64	172.779.547,89	6.589.101,75

ATTIVITA' NON FINANZIARIE PRODOTTE

CAPITALE FISSO				
BENI MATERIALI PRODOTTI				
Classificazione	Sottoclassificazione	al 31/12/2023	al 31/12/2022	Aumento / Diminuzione
	Mobili ed arredi per alloggi e pertinenze	150.135.597,97	127.879.104,79	22.256.493,18
	Mobili ed arredi per locali ad uso specifico	80.648.990,42	85.587.521,51	-4.938.531,09
	Altri mobili ed arredi per uso specifico	2.275.519,04	2.462.654,81	-187.135,77
	Class. residuale relativa alla 1 cat. dei beni mobili	18.126.465,38	18.185.457,68	-58.992,30
	TOTALE	430.555.222,45	406.894.286,68	23.660.935,77
Materiale bibliografico	Libri e pubblicazioni	53.217.852,60	57.153.528,18	-3.935.675,58
	Materiale multimediale	290.870,88	330.398,32	-39.527,44
	Altro (materiale bibliografico)	116.938,26	131.021,34	-14.083,08
	Class. residuale relativa alla 2 cat. dei beni mobili	2.656.607,98	2.729.031,06	-72.423,08
	TOTALE	56.282.269,72	60.343.978,90	-4.061.709,18
Mezzi di trasporto	Mezzi di trasporto stradali leggeri	673.486.158,79	690.725.041,05	-17.238.882,26
	Mezzi di trasporto stradali pesanti	279.651.723,95	244.101.057,56	35.550.666,39
	Mezzi di trasporto aerei	575.498.513,33	599.163.431,11	-23.664.917,78
	Mezzi di trasporto marittimi	100.630.552,81	122.071.391,71	-21.440.838,90
	Altri mezzi di trasporto	193.671.720,46	178.737.452,40	14.934.268,06
	Class. residuale relativa alla 6 cat. dei beni mobili	629.066,32	405.691,61	223.374,71

ATTIVITA' NON FINANZIARIE PRODOTTE

CAPITALE FISSO				
BENI MATERIALI PRODOTTI				
Classificazione	Sottoclassificazione	al 31/12/2023	al 31/12/2022	Aumento / Diminuzione
	TOTALE	1.823.567.735,66	1.835.204.065,44	-11.636.329,78
Armi e armamenti militari	Armi leggere	2.191.157.638,14	2.226.328.456,25	-35.170.818,11
	Armi pesanti	4.457.942.996,56	4.792.986.504,02	-335.043.507,46
	Mezzi terrestri da guerra	7.577.503.757,30	7.451.864.575,66	125.639.181,64
	Mezzi aerei da guerra	25.361.684.538,00	25.111.608.463,56	250.076.074,44
	Mezzi navali da guerra	12.164.480.776,26	12.225.755.896,31	-61.275.120,05
	Class. residuale relativa alla 5 cat. dei beni mobili	2.787.845,70	3.548.548,93	-760.703,23
	TOTALE	51.755.557.551,96	51.812.092.444,73	-56.534.892,77
Equipaggiamenti e vestitari	Equipaggiamenti civili	46.095.200,74	53.753.917,93	-7.658.717,19
	Equipaggiamenti logistico- militari	9.531.271.654,90	9.856.604.226,51	-325.332.571,61
	Vestitari civili	71.865.048,14	60.308.366,55	11.556.681,59
	Vestitari militari	685.644.695,96	684.134.732,88	1.509.963,08
	TOTALE	10.334.876.599,74	10.654.801.243,87	-319.924.644,13
Strumenti musicali	Strumenti musicali	2.209.628,63	2.296.003,26	-86.374,63
	TOTALE	2.209.628,63	2.296.003,26	-86.374,63
Coltivazioni ed allevamenti	Animali	3.347.807,35	3.731.176,56	-383.369,21

ATTIVITA' NON FINANZIARIE PRODOTTE

CAPITALE FISSO				
BENI MATERIALI PRODOTTI				
Classificazione	Sottoclassificazione	al 31/12/2023	al 31/12/2022	Aumento / Diminuzione
	Vigneti, frutteti ed altre piantagioni permanenti	84.728,12	109.121,34	-24.393,22
	Class. residuale relativa alla 4 cat. dei beni mobili	30.869,64	34.728,41	-3.858,77
	TOTALE	3.463.405,11	3.875.026,31	-411.621,20
Altri beni materiali prodotti	Altri beni materiali prodotti	3.248.337.452,12	3.322.110.692,79	-73.773.240,67
	TOTALE	3.248.337.452,12	3.322.110.692,79	-73.773.240,67
TOTALE BENI MATERIALI PRODOTTI		135.929.006.854,21	136.134.804.748,07	-205.797.893,86

CAPITALE FISSO				
BENI IMMATERIALI PRODOTTI				
Classificazione	Sottoclassificazione	al 31/12/2023	al 31/12/2022	Aumento / Diminuzione
Diritti di sfruttamento	Prospezioni minerarie	1.057.387,68	1.057.371,15	16,53
	TOTALE	1.057.387,68	1.057.371,15	16,53
Opere dell'ingegno	Software	5.610.399,10	7.796.707,86	-2.186.308,76
	Originali di opere artistiche e letterarie non soggette a tutela	6.122.956,51	5.976.095,00	146.861,51
	TOTALE	11.733.355,61	13.772.802,86	-2.039.447,25
TOTALE BENI IMMATERIALI PRODOTTI		12.790.743,29	14.830.174,01	-2.039.430,72

ATTIVITA' NON FINANZIARIE PRODOTTE

SCORTE				
MATERIE PRIME E PRODOTTI INTERMEDI				
Classificazione	Sottoclassificazione	al 31/12/2023	al 31/12/2022	Aumento / Diminuzione
Materie prime	Materiale per laboratori	681.339.537,61	706.134.536,79	-24.794.999,18
	Materiale per officine	19.549.536,50	17.637.773,72	1.911.762,78
	TOTALE	700.889.074,11	723.772.310,51	-22.883.236,40
Prodotti intermedi	Prodotti intermedi	106.938,38	100.708,32	6.230,06
	TOTALE	106.938,38	100.708,32	6.230,06
TOTALE MATERIE PRIME E PRODOTTI INTERMEDI		700.996.012,49	723.873.018,83	-22.877.006,34

SCORTE				
PRODOTTI IN CORSO DI LAVORAZIONE				
Classificazione	Sottoclassificazione	al 31/12/2023	al 31/12/2022	Aumento / Diminuzione
Prodotti in corso di lavorazione	Prodotti in corso di lavorazione relativi a coltivazioni ed allevamenti	55.191,73	56.074,23	-882,50
	Prodotti in corso di lavorazione relativi ai processi industriali ed	428.947,25	636.714,93	-207.767,68
	Altri prodotti in corso di lavorazione	19.293.703,02	19.076.833,07	216.869,95
	TOTALE	19.777.842,00	19.769.622,23	8.219,77
TOTALE PRODOTTI IN CORSO DI LAVORAZIONE		19.777.842,00	19.769.622,23	8.219,77

ATTIVITA' NON FINANZIARIE PRODOTTE

SCORTE				
PRODOTTI FINITI				
Classificazione	Sottoclassificazione	al 31/12/2023	al 31/12/2022	Aumento / Diminuzione
Prodotti finiti	Prodotti finiti	11.393.395,67	8.821.140,74	2.572.254,93
	TOTALE	11.393.395,67	8.821.140,74	2.572.254,93
TOTALE PRODOTTI FINITI		11.393.395,67	8.821.140,74	2.572.254,93

OGGETTI DI VALORE				
OGGETTI DI VALORE				
Classificazione	Sottoclassificazione	al 31/12/2023	al 31/12/2022	Aumento / Diminuzione
Oggetti di valore	Pietre e metalli preziosi	380.648,38	384.366,88	-3.718,50
	Oggetti di antiquariato	10.178.792,45	9.945.091,10	233.701,35
	Altri oggetti di valore	102.142.680,79	99.091.459,00	3.051.221,79
	TOTALE	112.702.121,62	109.420.916,98	3.281.204,64
TOTALE OGGETTI DI VALORE		112.702.121,62	109.420.916,98	3.281.204,64

ATTIVITA' NON FINANZIARIE PRODOTTE

OGGETTI DI VALORE				
OGGETTI D'ARTE				
Classificazione	Sottoclassificazione	al 31/12/2023	al 31/12/2022	Aumento / Diminuzione
Beni mobili di valore culturale, biblioteche ed archivi	Beni storici	185.385.460,06	182.944.799,80	2.440.660,26
	Beni artistici	6.492.956.981,67	6.459.224.545,08	33.732.436,59
	Beni demo-etno-antropologici	28.567.875,40	26.426.775,40	2.141.100,00
	Beni archeologici	1.449.057.458,80	1.401.449.799,03	47.607.659,77
	Beni paleontologici	22.585.394,71	22.563.126,21	22.268,50
	Beni librari	19.028.167.929,98	19.014.720.406,91	13.447.523,07
	Beni archivistici	182.841.012.658,10	175.032.379.547,31	7.808.633.110,79
	TOTALE	210.047.733.758,72	202.139.708.999,74	7.908.024.758,98
TOTALE OGGETTI D'ARTE		210.047.733.758,72	202.139.708.999,74	7.908.024.758,98

ATTIVITA' NON FINANZIARIE NON PRODOTTE

BENI MATERIALI NON PRODOTTI				
TERRENI				
Classificazione	Sottoclassificazione	al 31/12/2023	al 31/12/2022	Aumento / Diminuzione
Terreni	Aree edificabili	394.470.603,32	368.529.278,47	25.941.324,85
	Aree assoggettate a vincoli urbanistici preordinati all'esproprio	72.457.390,21	75.780.208,40	-3.322.818,19
	Terreni sottostanti a fabbricati ed altre opere	1.325.281.481,53	1.364.346.611,74	-39.065.130,21
	Terreni coltivati	248.097.805,52	250.334.679,69	-2.236.874,17
	Parchi con relative acque di superficie	398.219.379,97	395.778.916,29	2.440.463,68
	Aree archeologiche e terreni sottoposti a tutela	702.784.028,10	696.831.459,96	5.952.568,14
	Altri terreni con relative acque di superficie	949.131.101,03	907.053.408,67	42.077.692,36
	TOTALE	4.090.441.789,68	4.058.654.563,22	31.787.226,46
TOTALE TERRENI		4.090.441.789,68	4.058.654.563,22	31.787.226,46

BENI MATERIALI NON PRODOTTI				
GIACIMENTI				
Classificazione	Sottoclassificazione	al 31/12/2023	al 31/12/2022	Aumento / Diminuzione
Giacimenti	Riserve di carbone, di petrolio e di gas naturale	226.117.009,64	235.511.578,32	-9.394.568,68
	Riserve di minerali metalliferi	5.567.437,44	5.567.437,44	0,00
	Riserve di minerali non metalliferi	17.940.594,00	17.940.594,00	0,00
	TOTALE	249.625.041,08	259.019.609,76	-9.394.568,68
TOTALE GIACIMENTI		249.625.041,08	259.019.609,76	-9.394.568,68

BENI MATERIALI NON PRODOTTI				
RISORSE BIOLOGICHE NON COLTIVATE				
Classificazione	Sottoclassificazione	al 31/12/2023	al 31/12/2022	Aumento / Diminuzione
Risorse biologiche non coltivate	Risorse biologiche non coltivate	292.844,26	292.844,26	0,00
	TOTALE	292.844,26	292.844,26	0,00
TOTALE RISORSE BIOLOGICHE NON COLTIVATE		292.844,26	292.844,26	0,00

Grafico n. 8

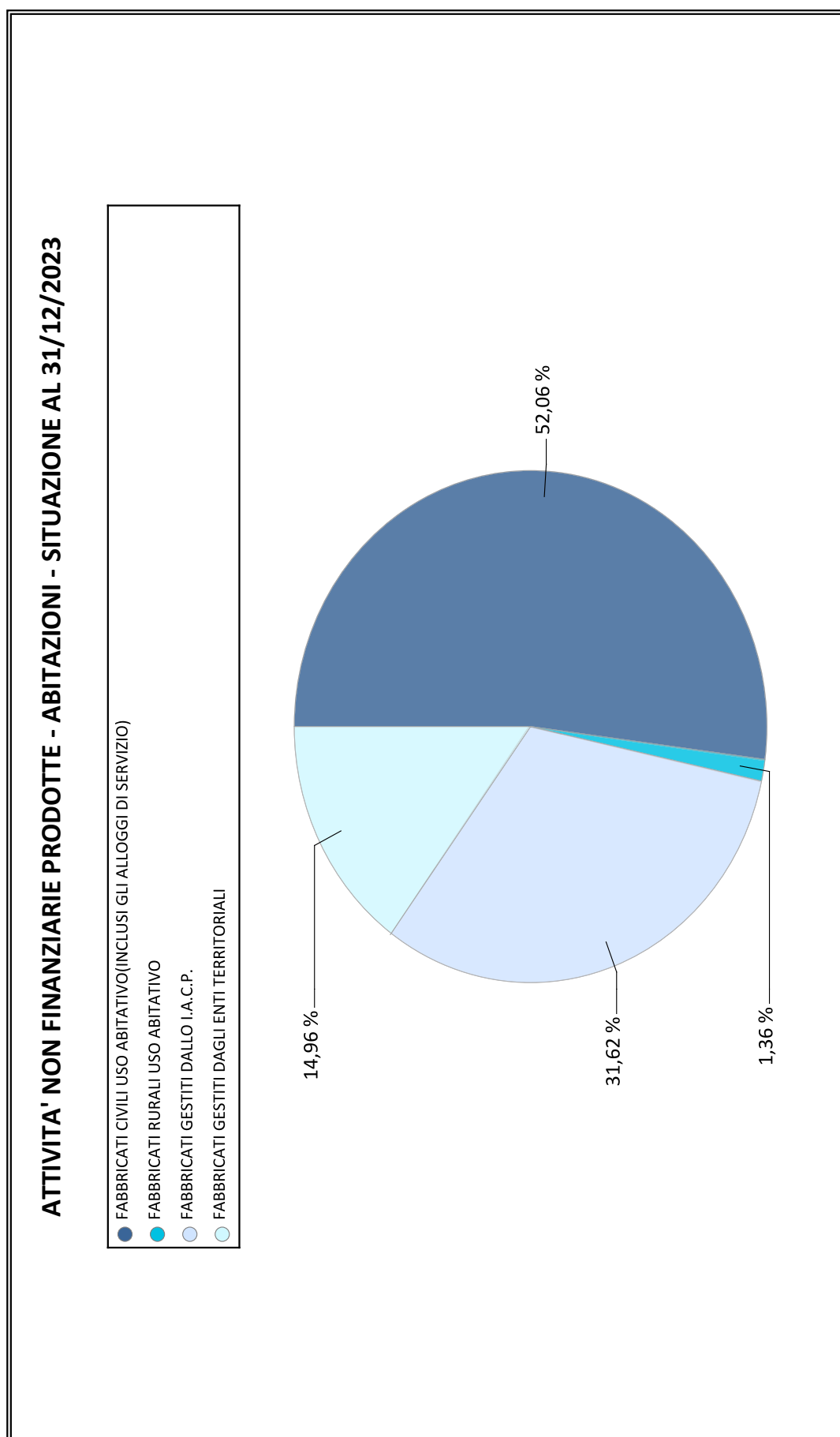


Grafico n. 9

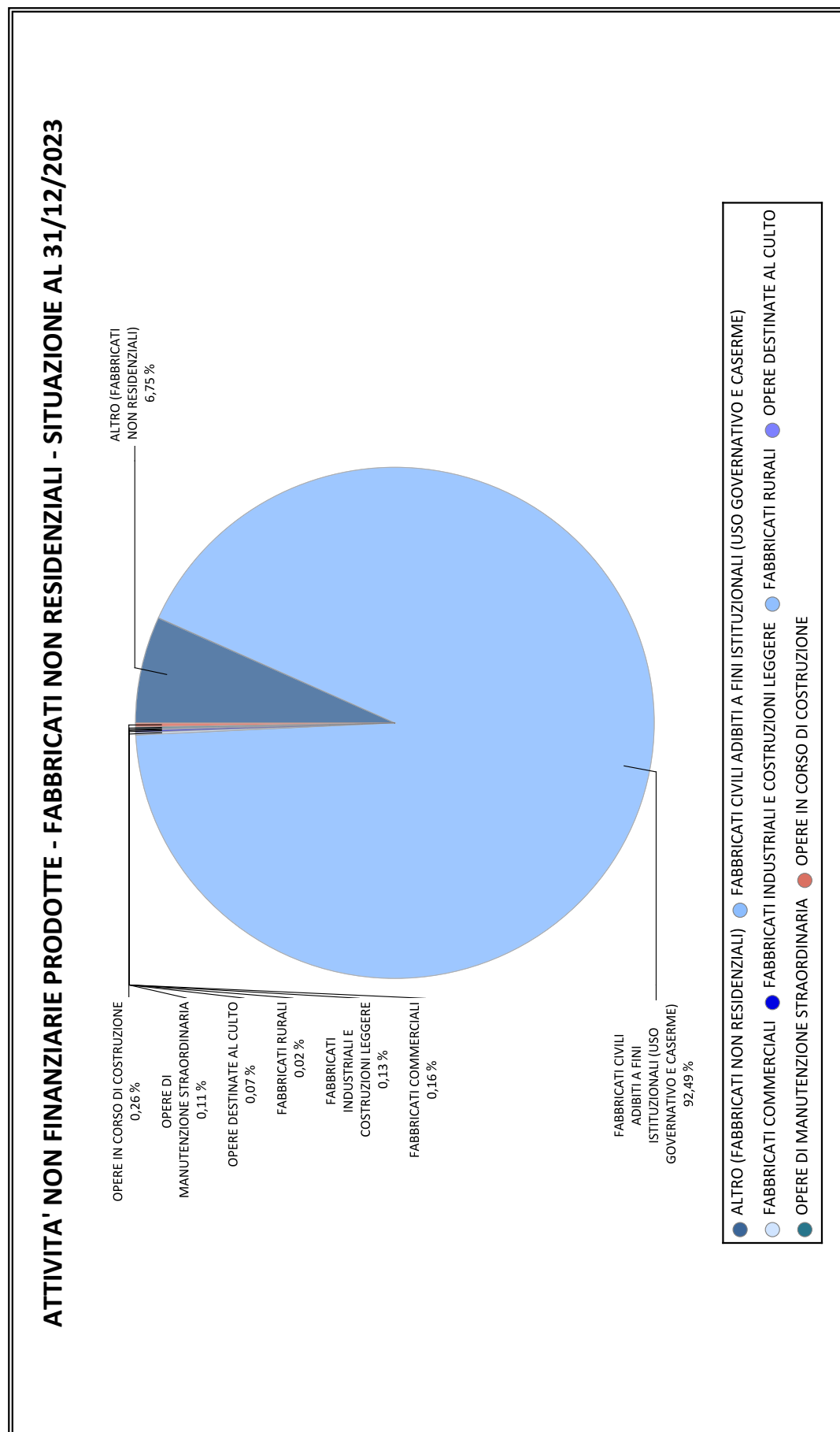


Grafico n. 10

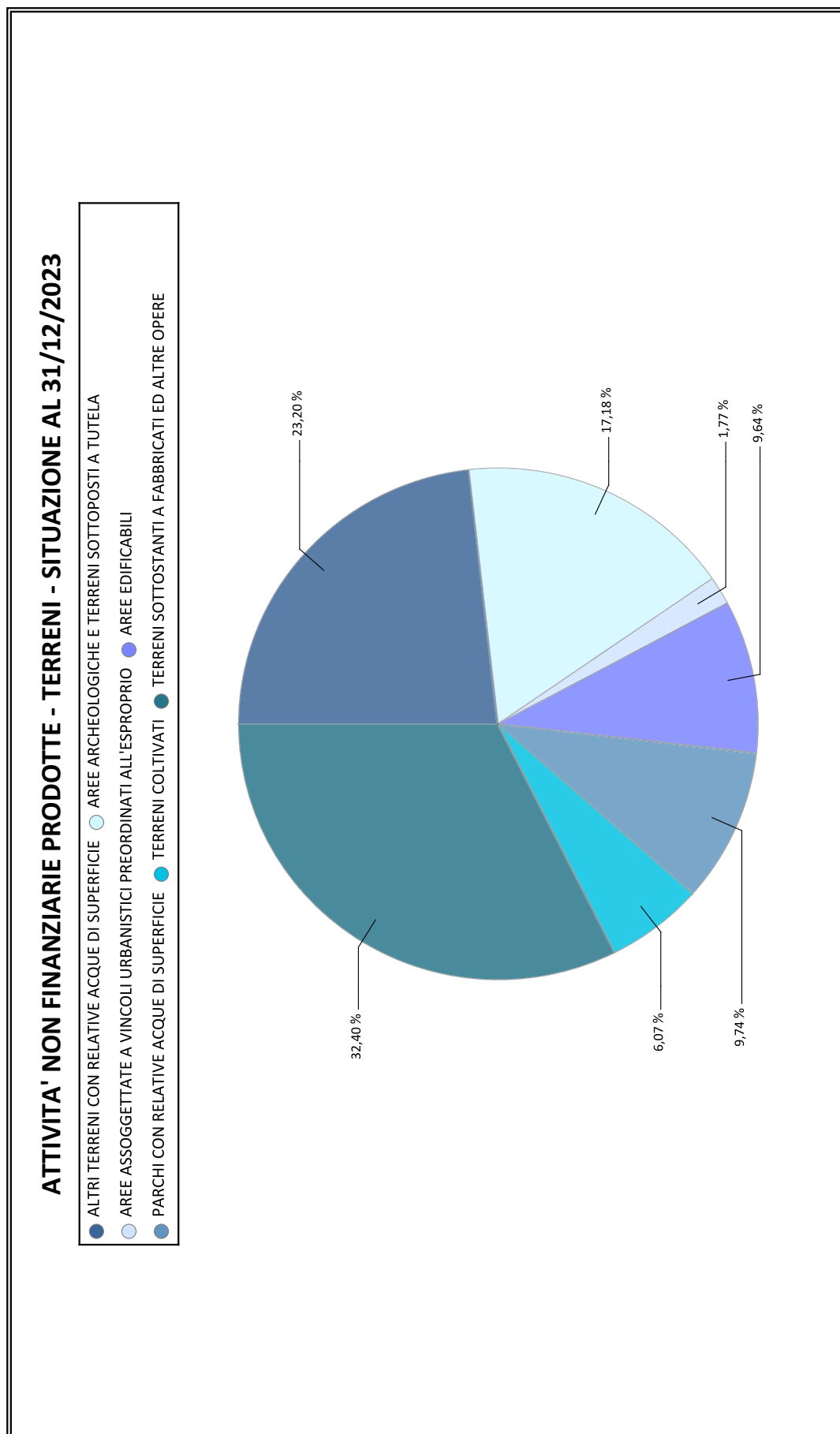
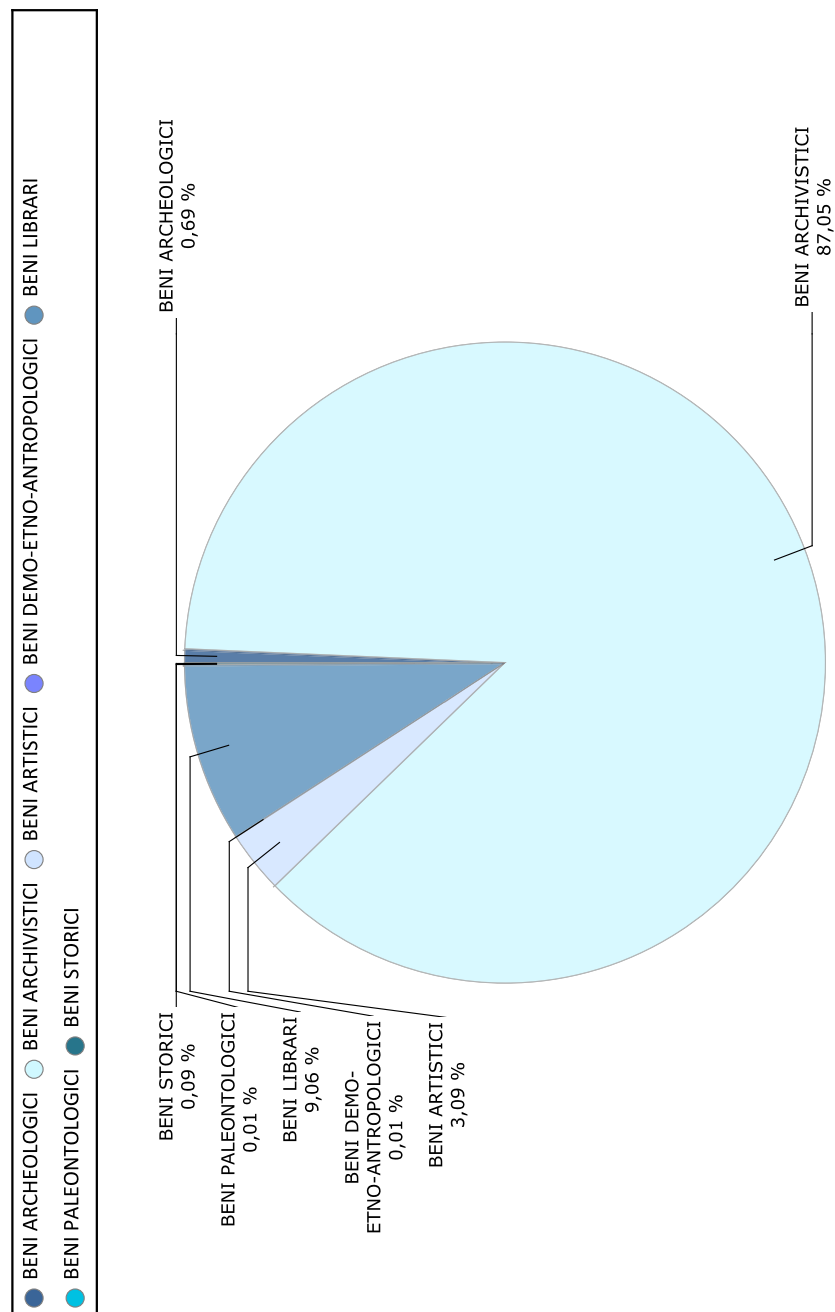


Grafico n. 11

ATTIVITA' NON FINANZIARIE PRODOTTE - BENI MOBILI DI VALORE CULTURALE, BIBLIOTECHE ED ARCHIVI - SITUAZIONE AL 31/12/2023



RIEPILOGO ATTIVITA'

Classificazione delle attività	Consistenza al 31/12/2023	Consistenza al 31/12/2022	Aumento/Diminuzione
BIGLIETTI, MONETE E DEPOSITI			
BIGLIETTI, MONETE E DEPOSITI	0,00	0,00	0,00
TOTALE BIGLIETTI, MONETE E DEPOSITI	0,00	0,00	0,00
TITOLI DIVERSI DALLE AZIONI, ESCLUSI GLI STRUMENTI FINANZIARI DERIVATI			
TITOLI DIVERSI DALLE AZIONI, ESCLUSI GLI STRUMENTI FINANZIARI DERIVATI	2.562.611.851,00	2.971.418.431,00	-408.806.580,00
TOTALE TITOLI DIVERSI DALLE AZIONI, ESCLUSI GLI STRUMENTI FINANZIARI DERIVATI	2.562.611.851,00	2.971.418.431,00	-408.806.580,00
AZIONI QUOTATE, ESCLUSE LE QUOTE DEI FONDI DI INVESTIMENTO			
SOCIETA' FINANZIARIE BANCARIE	2.782.413.440,97	4.834.101.934,75	-2.051.688.493,78
SOCIETA' FINANZIARIE NON BANCARIE	4.809.529.296,00	4.790.446.367,00	19.082.929,00
SOCIETA' NON FINANZIARIE	12.680.578.658,56	11.249.245.333,47	1.431.333.325,09
TOTALE AZIONI QUOTATE, ESCLUSE LE QUOTE DEI FONDI DI INVESTIMENTO	20.272.521.395,53	20.873.793.635,22	-601.272.239,69

RIEPILOGO ATTIVITA'

Classificazione delle attività	Consistenza al 31/12/2023	Consistenza al 31/12/2022	Aumento/Diminuzione
AZIONI NON QUOTATE, ESCLUSE LE QUOTE DEI FONDI COMUNI DI INVESTIMENTO			
SOCIETA' FINANZIARIE BANCARIE	9.639.648,83	9.631.997,19	7.651,64
SOCIETA' FINANZIARIE NON BANCARIE	24.409.642.014,48	23.553.305.460,02	856.336.554,46
SOCIETA' NON FINANZIARIE	46.951.522.547,16	48.015.539.164,17	-1.064.016.617,01
TOTALE AZIONI NON QUOTATE, ESCLUSE LE QUOTE DEI FONDI COMUNI DI INVESTIMENTO	71.370.804.210,47	71.578.476.621,38	-207.672.410,91
ALTRE PARTECIPAZIONI			
ALTRE PARTECIPAZIONI	197.012.272.170,98	197.357.016.220,86	-344.744.049,88
TOTALE ALTRE PARTECIPAZIONI	197.012.272.170,98	197.357.016.220,86	-344.744.049,88
QUOTE DEI FONDI DI INVESTIMENTO			
QUOTE DEI FONDI DI INVESTIMENTO	126.156.622,55	129.598.411,57	-3.441.789,02
TOTALE QUOTE DEI FONDI DI INVESTIMENTO	126.156.622,55	129.598.411,57	-3.441.789,02

RIEPILOGO ATTIVITA'

Classificazione delle attività	Consistenza al 31/12/2023	Consistenza al 31/12/2022	Aumento/Diminuzione
CREDITI			
CREDITI DI TESORERIA	101.441.737.491,29	116.122.650.224,26	-14.680.912.732,97
RESIDUI ATTIVI PER DENARO PRESSO GLI AGENTI DELLA RISCOSSIONE	55.003.651.100,04	55.262.282.825,11	-258.631.725,07
RESIDUI ATTIVI PER DENARO DA RISCOUTERE	196.302.018.866,36	180.075.584.640,20	16.226.434.226,16
TOTALE CREDITI	352.747.407.457,69	351.460.517.689,57	1.286.889.768,12
ANTICIPAZIONI ATTIVE			
ANTICIPAZIONI ATTIVE	52.316.625.302,82	52.486.818.845,93	-170.193.543,11
TOTALE ANTICIPAZIONI ATTIVE	52.316.625.302,82	52.486.818.845,93	-170.193.543,11
ALTRI CONTI ATTIVI			
ALTRI CONTI ATTIVI	996.828.978,01	978.361.438,21	18.467.539,80
TOTALE ALTRI CONTI ATTIVI	996.828.978,01	978.361.438,21	18.467.539,80
TOTALE ATTIVITA' FINANZIARIE	697.405.227.989,05	697.836.001.293,74	- 430.773.304,69

RIEPILOGO ATTIVITA'

Classificazione delle attività	Consistenza al 31/12/2023	Consistenza al 31/12/2022	Aumento/Diminuzione
BENI MATERIALI PRODOTTI			
ABITAZIONI	863.166.036,39	859.356.487,58	3.809.548,81
FABBRICATI NON RESIDENZIALI	36.292.229.530,59	36.074.622.408,32	217.607.122,27
BENI IMMOBILI DI VALORE CULTURALE	23.321.046.973,14	23.247.298.489,73	73.748.483,41
ALTRE OPERE	4.179.484.078,86	4.179.486.079,86	-2.001,00
DIRITTI REALI DI GODIMENTO SU BENI ALTRUI	163.349.844,53	159.973.320,57	3.376.523,96
IMPIANTI, ATTREZZATURE E MACCHINARI	3.454.880.525,31	3.516.450.220,03	-61.569.694,72
MOBILI E ARREDI	430.555.222,45	406.894.286,68	23.660.935,77
MATERIALE BIBLIOGRAFICO	56.282.269,72	60.343.978,90	-4.061.709,18
MEZZI DI TRASPORTO	1.823.567.735,66	1.835.204.065,44	-11.636.329,78
ARMI E ARMAMENTI MILITARI	51.755.557.551,96	51.812.092.444,73	-56.534.892,77
EQUIPAGGIAMENTI E VESTIARI	10.334.876.599,74	10.654.801.243,87	-319.924.644,13
STRUMENTI MUSICALI	2.209.628,63	2.296.003,26	-86.374,63
COLTIVAZIONI ED ALLEVAMENTI	3.463.405,11	3.875.026,31	-411.621,20
ALTRI BENI MATERIALI PRODOTTI	3.248.337.452,12	3.322.110.692,79	-73.773.240,67
TOTALE BENI MATERIALI PRODOTTI	135.929.006.854,21	136.134.804.748,07	-205.797.893,86

RIEPILOGO ATTIVITA'

Classificazione delle attività	Consistenza al 31/12/2023	Consistenza al 31/12/2022	Aumento/Diminuzione
BENI IMMATERIALI PRODOTTI			
DIRITTI DI SFRUTTAMENTO	1.057.387,68	1.057.371,15	16,53
OPERE DELL'INGEGNO	11.733.355,61	13.772.802,86	-2.039.447,25
TOTALE BENI IMMATERIALI PRODOTTI	12.790.743,29	14.830.174,01	-2.039.430,72
MATERIE PRIME E PRODOTTI INTERMEDI			
MATERIE PRIME	700.889.074,11	723.772.310,51	-22.883.236,40
PRODOTTI INTERMEDI	106.938,38	100.708,32	6.230,06
TOTALE MATERIE PRIME E PRODOTTI INTERMEDI	700.996.012,49	723.873.018,83	-22.877.006,34
PRODOTTI IN CORSO DI LAVORAZIONE			
PRODOTTI IN CORSO DI LAVORAZIONE	19.777.842,00	19.769.622,23	8.219,77
TOTALE PRODOTTI IN CORSO DI LAVORAZIONE	19.777.842,00	19.769.622,23	8.219,77
PRODOTTI FINITI			
PRODOTTI FINITI	11.393.395,67	8.821.140,74	2.572.254,93
TOTALE PRODOTTI FINITI	11.393.395,67	8.821.140,74	2.572.254,93
OGGETTI DI VALORE			
OGGETTI DI VALORE	112.702.121,62	109.420.916,98	3.281.204,64
TOTALE OGGETTI DI VALORE	112.702.121,62	109.420.916,98	3.281.204,64

RIEPILOGO ATTIVITA'

Classificazione delle attività	Consistenza al 31/12/2023	Consistenza al 31/12/2022	Aumento/Diminuzione
OGGETTI D'ARTE			
BENI MOBILI DI VALORE CULTURALE, BIBLIOTECHE ED ARCHIVI	210.047.733.758,72	202.139.708.999,74	7.908.024.758,98
TOTALE OGGETTI D'ARTE	210.047.733.758,72	202.139.708.999,74	7.908.024.758,98
TOTALE ATTIVITA' NON FINANZIARIE PRODOTTE	346.834.400.728,00	339.151.228.620,60	7.683.172.107,40

RIEPILOGO ATTIVITA'

Classificazione delle attività	Consistenza al 31/12/2023	Consistenza al 31/12/2022	Aumento/Diminuzione
TERRENI			
TERRENI	4.090.441.789,68	4.058.654.563,22	31.787.226,46
TOTALE TERRENI	4.090.441.789,68	4.058.654.563,22	31.787.226,46
GIACIMENTI			
GIACIMENTI	249.625.041,08	259.019.609,76	-9.394.568,68
TOTALE GIACIMENTI	249.625.041,08	259.019.609,76	-9.394.568,68
RISORSE BIOLOGICHE NON COLTIVATE			
RISORSE BIOLOGICHE NON COLTIVATE	292.844,26	292.844,26	0,00
TOTALE RISORSE BIOLOGICHE NON COLTIVATE	292.844,26	292.844,26	0,00
TOTALE ATTIVITA' NON FINANZIARIE NON PRODOTTE	4.340.359.675,02	4.317.967.017,24	22.392.657,78

PASSIVITA' FINANZIARIE

DEBITI				
DEBITI A BREVE TERMINE				
Classificazione	Sottoclassificazione	al 31/12/2023	al 31/12/2022	Aumento / Diminuzione
Debiti di tesoreria	Debito fluttuante	148.813.329.105,12	128.644.555.983,38	20.168.773.121,74
	Conti correnti	865.241.717.905,71	804.867.509.786,98	60.374.208.118,73
	Altre gestioni	2.106.778.835,89	18.754.704.089,79	-16.647.925.253,90
	TOTALE	1.016.161.825.846,72	952.266.769.860,15	63.895.055.986,57
Residui passivi	Residui passivi	198.768.657.431,10	193.495.158.260,26	5.273.499.170,84
	TOTALE	198.768.657.431,10	193.495.158.260,26	5.273.499.170,84
TOTALE DEBITI A BREVE TERMINE		1.214.930.483.277,82	1.145.761.928.120,41	69.168.555.157,41

PASSIVITA' FINANZIARIE

DEBITI				
DEBITI A MEDIO-LUNGO TERMINE				
Classificazione	Sottoclassificazione	al 31/12/2023	al 31/12/2022	Aumento / Diminuzione
Debiti redimibili	Buoni del tesoro poliennali	2.087.682.348.916,59	1.994.383.747.754,38	93.298.601.162,21
	Certificati di credito del tesoro	139.341.428.000,00	136.634.208.000,00	2.707.220.000,00
	Prestiti esteri	37.432.504.937,93	39.872.949.508,00	-2.440.444.570,07
	Altri	6.082.620.036,43	7.249.204.358,24	-1.166.584.321,81
	TOTALE	2.270.538.901.890,95	2.178.140.109.620,62	92.398.792.270,33
Debiti diversi	Monete in circolazione	5.284.993.118,27	5.131.434.889,43	153.558.228,84
	Residui passivi perenti di parte corrente	14.223.318.496,77	13.625.254.871,49	598.063.625,28
	Residui passivi perenti in conto capitale	22.854.766.230,05	22.736.985.099,64	117.781.130,41
	Altri	175.136.379.987,08	175.524.466.353,70	-388.086.366,62
	TOTALE	217.499.457.832,17	217.018.141.214,26	481.316.617,91
TOTALE DEBITI A MEDIO-LUNGO TERMINE		2.488.038.359.723,12	2.395.158.250.834,88	92.880.108.888,24

PASSIVITA' FINANZIARIE

ANTICIPAZIONI PASSIVE				
ANTICIPAZIONI PASSIVE				
Classificazione	Sottoclassificazione	al 31/12/2023	al 31/12/2022	Aumento / Diminuzione
Anticipazioni passive	Governi esteri	30.707,69	30.707,69	0,00
	Altri organismi	103.401.181.846,25	95.242.934.402,19	8.158.247.444,06
	TOTALE	103.401.212.553,94	95.242.965.109,88	8.158.247.444,06
TOTALE ANTICIPAZIONI PASSIVE		103.401.212.553,94	95.242.965.109,88	8.158.247.444,06

RIEPILOGO PASSIVITA'

Classificazione delle passività	Consistenza al 31/12/2023	Consistenza al 31/12/2022	Aumento/Diminuzione
DEBITI A BREVE TERMINE			
DEBITI DI TESORERIA	1.016.161.825.846,72	952.266.769.860,15	63.895.055.986,57
RESIDUI PASSIVI	198.768.657.431,10	193.495.158.260,26	5.273.499.170,84
TOTALE DEBITI A BREVE TERMINE	1.214.930.483.277,82	1.145.761.928.120,41	69.168.555.157,41
DEBITI A MEDIO-LUNGO TERMINE			
DEBITI REDIMIBILI	2.270.538.901.890,95	2.178.140.109.620,62	92.398.792.270,33
DEBITI DIVERSI	217.499.457.832,17	217.018.141.214,26	481.316.617,91
TOTALE DEBITI A MEDIO-LUNGO TERMINE	2.488.038.359.723,12	2.395.158.250.834,88	92.880.108.888,24
ANTICIPAZIONI PASSIVE			
ANTICIPAZIONI PASSIVE	103.401.212.553,94	95.242.965.109,88	8.158.247.444,06
TOTALE ANTICIPAZIONI PASSIVE	103.401.212.553,94	95.242.965.109,88	8.158.247.444,06
TOTALE COMPLESSIVO DELLE PASSIVITA'	3.806.370.055.554,88	3.636.163.144.065,17	170.206.911.489,71

**Prospetto sintetico delle variazioni verificatesi
nelle attività e nelle passività**

PROSPETTO SINTETICO DELLE VARIAZIONI VERIFICATE NELLE
ATTIVITA' FINANZIARIE

Classificazioni delle attività	AUMENTI				Totale
	Per accertamenti di bilancio (Entrata)	Per compensazioni e trasformazioni		Effettivi	
		Derivanti da spese di competenza	Verificatisi negli elementi del Patrimonio		
BIGLIETTI, MONETE E DEPOSITI					
Biglietti, monete e depositi	1.007.341.987.310,01	0,00	4.603.797.630.583,18	0,00	5.611.139.617.893,19
TITOLI DIVERSI DALLE AZIONI					
Titoli diversi dalle azioni, esclusi gli strumenti finanziari derivati		0,00	0,00	0,00	0,00
AZIONI ED ALTRE PARTECIPAZIONI, ESCLUSE LE QUOTE DEI FONDI COMUNI DI INVESTIMENTO					
Azioni quotate, escluse le quote dei fondi di investimento		0,00	0,00	2.647.378.948,72	2.647.378.948,72
Azioni non quotate, escluse le quote dei fondi comuni di investimento		0,00	0,00	2.670.819.017,37	2.670.819.017,37
Altre partecipazioni		32.759.519,60	0,00	425.040.324,50	457.799.844,10
QUOTE DEI FONDI DI INVESTIMENTO					
Quote dei fondi di investimento		0,00	0,00	1.904.972,26	1.904.972,26
CREDITI					

PROSPETTO SINTETICO DELLE VARIAZIONI VERIFICATE SI NELLE
ATTIVITA' FINANZIARIE

Classificazioni delle attività	AUMENTI					Totale
	Per accertamenti di bilancio (Entrata)	Per compensazioni e trasformazioni		Effettivi		
		Derivanti da spese di competenza	Verificatisi negli elementi del Patrimonio			
Crediti	105.279.825.049,72	0,00	1.396.872.908.020,59	0,00	1.502.152.733.070,31	
ANTICIPAZIONI ATTIVE						
Anticipazioni attive		3.023.331.485,00	58.117.430,29	1.447.351.259,72	4.528.800.175,01	
ALTRI CONTI ATTIVI						
Altri conti attivi		1.340.448.523,00	828.858.218,00	29.160.798,80	2.198.467.539,80	
TOTALE COMPLESSIVO	1.112.621.812.359,73	4.396.539.527,60	6.001.557.514.252,06	7.221.655.321,37	7.125.797.521.460,76	

PROSPETTO SINTETICO DELLE VARIAZIONI VERIFICATE SI NELLE
ATTIVITA' NON FINANZIARIE PRODOTTE

Classificazioni delle attività	AUMENTI				Totale
	Per accertamenti di bilancio (Entrata)	Per compensazioni e trasformazioni		Effettivi	
		Derivanti da spese di competenza	Verificatisi negli elementi del Patrimonio		
CAPITALE FISSO					
Beni materiali prodotti		1.687.808.657,98	138.875.403,50	28.454.362.635,83	30.281.046.697,31
Beni immateriali prodotti		413.171,35	16,53	905.771,85	1.318.959,73
SCORTE					
Materie prime e prodotti intermedi	849.175,60	24.439.213,96	0,00	352.273.459,78	377.561.849,34
Prodotti in corso di lavorazione		1.058.015,14	0,00	3.214.033,90	4.272.049,04
Prodotti finiti		2.322.866,14	0,00	4.125.883,08	6.448.749,22
OGGETTI DI VALORE					
Oggetti di valore		90.545,39	0,00	5.086.248,66	5.176.794,05
Oggetti d'arte		3.391.109,70	10.624.135,68	8.036.820.827,58	8.050.836.072,96
TOTALE COMPLESSIVO	849.175,60	1.719.523.579,66	149.499.555,71	36.856.788.860,68	38.726.661.171,65

PROSPETTO SINTETICO DELLE VARIAZIONI VERIFICATESI NELLE
ATTIVITA' NON FINANZIARIE NON PRODOTTE

Classificazioni delle attività	AUMENTI				Totale
	Per accertamenti di bilancio (Entrata)	Per compensazioni e trasformazioni		Effettivi	
		Derivanti da spese di competenza	Verificatisi negli elementi del Patrimonio		
BENI MATERIALI NON PRODOTTI					
Terreni		54.000,00	6.220.533,02	120.770.345,09	127.044.878,11
Giacimenti		0,00	0,00	0,00	0,00
Risorse biologiche non coltivate		0,00	0,00	0,00	0,00
TOTALE COMPLESSIVO	0,00	54.000,00	6.220.533,02	120.770.345,09	127.044.878,11

**PROSPETTO SINTETICO DELLE VARIAZIONI VERIFICATE SI NELLE
ATTIVITA' FINANZIARIE**

Classificazioni delle attività	DIMINUZIONI				Effettive	Totale
	Per accertamenti di bilancio (Spesa)	Per compensazioni e trasformazioni		Verificatisi negli elementi del Patrimonio		
		Che hanno dato luogo ad entrate di competenze				
BIGLIETTI, MONETE E DEPOSITI						
Biglietti, monete e depositi	1.086.514.799.880,13	0,00	4.524.624.818.013,06	0,00	0,00	5.611.139.617.893,19
TITOLI DIVERSI DALLE AZIONI						
Titoli diversi dalle azioni, esclusi gli strumenti finanziari derivati	0,00	0,00	0,00	0,00	408.806.580,00	408.806.580,00
AZIONI ED ALTRE PARTECIPAZIONI, ESCLUSE LE QUOTE DEI FONDI COMUNI DI INVESTIMENTO						
Azioni quotate, escluse le quote dei fondi di investimento	0,00	1.196.962.694,63	0,00	0,00	2.051.688.493,78	3.248.651.188,41
Azioni non quotate, escluse le quote dei fondi comuni di investimento	0,00	1.579.368.643,15	0,00	0,00	1.299.122.785,13	2.878.491.428,28
Altre partecipazioni	0,00	441.348,00	0,00	0,00	802.102.545,98	802.543.893,98
QUOTE DEI FONDI DI INVESTIMENTO						
Quote dei fondi di investimento	0,00	0,00	0,00	0,00	5.346.761,28	5.346.761,28
CREDITI						
Crediti	0,00	0,00	1.454.383.310.855,49	46.482.532.446,70	1.500.865.843.302,19	1.500.865.843.302,19
ANTICIPAZIONI ATTIVE						
Anticipazioni attive	0,00	3.415.876.032,17	893.845.760,40	389.271.925,55	4.698.993.718,12	4.698.993.718,12
ALTRI CONTI ATTIVI						
Altri conti attivi	0,00	0,00	2.180.000.000,00	0,00	2.180.000.000,00	2.180.000.000,00
TOTALE COMPLESSIVO	1.086.514.799.880,13	6.192.648.717,95	5.982.081.974.628,95	51.438.871.538,42	7.126.228.294.765,45	

**PROSPETTO SINTETICO DELLE VARIAZIONI VERIFICATE NELLE
ATTIVITA' NON FINANZIARIE PRODOTTE**

Classificazioni delle attività	DIMINUZIONI				Totale
	Per accertamenti di bilancio (Spesa)	Per compensazioni e trasformazioni		Effettive	
		Che hanno dato luogo ad entrate di competenze	Verificatisi negli elementi del Patrimonio		
CAPITALE FISSO					
Beni materiali prodotti	0,00	8.476.306,61	142.968.951,57	30.335.399.332,99	30.486.844.591,17
Beni immateriali prodotti	0,00	0,00	0,00	3.358.390,45	3.358.390,45
SCORE					
Materie prime e prodotti intermedi	0,00	40,21	0,00	399.589.639,87	399.589.680,08
Prodotti in corso di lavorazione	0,00	0,00	0,00	4.263.829,27	4.263.829,27
Prodotti finiti	0,00	0,00	0,00	3.876.494,29	3.876.494,29
OGGETTI DI VALORE					
Oggetti di valore	0,00	5,52	0,00	1.895.583,89	1.895.589,41
Oggetti d'arte	0,00	0,00	0,00	142.811.313,98	142.811.313,98
TOTALE COMPLESSIVO	0,00	8.476.352,34	142.968.951,57	30.891.194.584,74	31.042.639.888,65

**PROSPETTO SINTETICO DELLE VARIAZIONI VERIFICATESI NELLE
ATTIVITA' NON FINANZIARIE NON PRODOTTE**

Classificazioni delle attività	DIMINUZIONI					Totale
	Per accertamenti di bilancio (Spesa)	Per compensazioni e trasformazioni		Effettive		
		Che hanno dato luogo ad entrate di competenze	Verificatisi negli elementi del Patrimonio			
BENI MATERIALI NON PRODOTTI						
Terreni	0,00	1.085.132,74	5.881.008,52	88.291.510,39		95.257.651,65
Giacimenti	0,00	0,00	16,53	9.394.552,15		9.394.568,68
Risorse biologiche non coltivate	0,00	0,00	0,00	0,00		0,00
TOTALE COMPLESSIVO	0,00	1.085.132,74	5.881.025,05	97.686.062,54		104.652.220,33

**PROSPETTO SINTETICO DELLE VARIAZIONI VERIFICATE NELLE
PASSIVITA' FINANZIARIE**

Classificazioni delle passività	AUMENTI					Totale
	Per accertamenti di bilancio (Spesa)	Per compensazioni e trasformazioni		Effettive		
		Che hanno dato luogo ad entrate di competenza	Verificatisi negli elementi del Patrimonio			
DEBITI						
Debiti a breve termine	57.603.267.068,51		3.149.414.319.727,69			3.207.017.586.796,20
Debiti a medio-lungo termine		358.567.891.260,38	5.337.558.500,56	15.471.541.631,69		379.376.991.392,63
ANTICIPAZIONI PASSIVE						
Anticipazioni passive					1.500.127,05	1.500.127,05
TOTALE COMPLESSIVO	57.603.267.068,51	358.567.891.260,38	3.154.751.878.228,25	15.473.041.758,74	1.500.127,05	3.586.396.078.315,88

**PROSPETTO SINTETICO DELLE VARIAZIONI VERIFICATE NELLE
PASSIVITA' FINANZIARIE**

Classificazioni delle passività	DIMINUZIONI			Totale
	Per compensazioni e trasformazioni		Effettive	
	Derivanti da spese di competenza	Verificatesi negli elementi del Patrimonio		
DEBITI				
Debiti a breve termine	0,00	3.133.059.331.474,53	4.789.700.164,26	3.137.849.031.638,79
Debiti a medio-lungo termine	275.451.625.264,14	2.210.137.018,50	8.835.120.221,75	286.496.882.504,39
ANTICIPAZIONI PASSIVE				
Anticipazioni passive	1.324.317.211,52	0,00	22.371.169,47	1.346.688.380,99
TOTALE COMPLESSIVO	276.775.942.475,66	3.135.269.468.493,03	13.647.191.555,48	3.425.692.602.524,17

**Prospetto analitico delle variazioni verificatesi
nelle attività e nelle passività**

**PROSPETTO ANALITICO DELLE VARIAZIONI VERIFICATE SI NELLE
ATTIVITA' FINANZIARIE**

Classificazione delle attività	AUMENTI		
	Per compensazioni e trasformazioni derivanti da spese di competenza		
	Titolo I	Titolo II	Titolo III
BIGLIETTI, MONETE E DEPOSITI			
Biglietti, monete e depositi	602.534.942.334,67	31.392.981.014,64	3.514.124.868,32
TITOLI DIVERSI DALLE AZIONI			
Titoli diversi dalle azioni, esclusi gli strumenti finanziari derivati	0,00	0,00	0,00
AZIONI ED ALTRE PARTECIPAZIONI, ESCLUSE LE QUOTE DEI FONDI COMUNI DI INVESTIMENTO			
Azioni quotate, escluse le quote dei fondi di investimento	0,00	0,00	0,00
Azioni non quotate, escluse le quote dei fondi comuni di investimento	0,00	0,00	0,00
Altre partecipazioni	0,00	32.759.519,60	0,00
QUOTE DEI FONDI DI INVESTIMENTO			
Quote dei fondi di investimento	0,00	0,00	0,00
CREDITI			
Crediti	104.765.781.319,40	505.737.803,56	8.305.926,76
ANTICIPAZIONI ATTIVE			
Anticipazioni attive	436.376.697,00	313.730.737,00	2.273.224.051,00
ALTRI CONTI ATTIVI			
Altri conti attivi	0,00	0,00	1.340.448.523,00
TOTALE COMPLESSIVO	707.737.100.351,07	32.245.209.074,80	7.136.103.369,08

747.118.412.794,95

**PROSPETTO ANALITICO DELLE VARIAZIONI VERIFICATE INELLE
ATTIVITA' NON FINANZIARIE PRODOTTE**

Classificazione delle attività	AUMENTI		
	Per compensazioni e trasformazioni derivanti da spese di competenza		
	Titolo I	Titolo II	Titolo III
CAPITALE FISSO			
Beni materiali prodotti	325.540.823,67	1.362.267.834,31	0,00
Beni immateriali prodotti	81.578,95	331.592,40	0,00
SCORTE			
Materie prime e prodotti intermedi	4.592.305,38	19.846.908,58	0,00
Prodotti in corso di lavorazione	487.066,07	570.949,07	0,00
Prodotti finiti	659.282,45	1.663.583,69	0,00
OGGETTI DI VALORE			
Oggetti di valore	44.489,33	46.056,06	0,00
Oggetti d'arte	94.179,85	3.296.929,85	0,00
TOTALE COMPLESSIVO	331.499.725,70	1.388.023.853,96	0,00
		1.719.523.579,66	

**PROSPETTO ANALITICO DELLE VARIAZIONI VERIFICATESI NELLE
ATTIVITA' NON FINANZIARIE NON PRODOTTE**

Classificazione delle attività	AUMENTI		
	Per compensazioni e trasformazioni derivanti da spese di competenza		
	Titolo I	Titolo II	Titolo III
BENI MATERIALI NON PRODOTTI			
Terreni	0,00	54.000,00	0,00
Giacimenti	0,00	0,00	0,00
Risorse biologiche non coltivate	0,00	0,00	0,00
TOTALE COMPLESSIVO	0,00	54.000,00	0,00
		54.000,00	

**PROSPETTO ANALITICO DELLE VARIAZIONI VERIFICATE SI NELLE
ATTIVITA' FINANZIARIE**

Classificazione delle attività	AUMENTI		
	Effettivi		
	Derivanti da spese imputate ai residui	Per prodotti di industrie	Per sopravvenienze, rettificazioni, rivalutazioni ed altre cause
BIGLIETTI, MONETE E DEPOSITI			
Biglietti, monete e depositi	0,00	0,00	0,00
TITOLI DIVERSI DALLE AZIONI			
Titoli diversi dalle azioni, esclusi gli strumenti finanziari derivati	0,00	0,00	0,00
AZIONI ED ALTRE PARTECIPAZIONI, ESCLUSE LE QUOTE DEI FONDI COMUNI DI			
Azioni quotate, escluse le quote dei fondi di investimento	0,00	0,00	2.647.378.948,72
Azioni non quotate, escluse le quote dei fondi comuni di investimento	250.000.000,00	0,00	2.420.819.017,37
Altre partecipazioni	0,00	0,00	425.040.324,50
QUOTE DEI FONDI DI INVESTIMENTO			
Quote dei fondi di investimento	0,00	0,00	1.904.972,26
CREDITI			
Crediti	0,00	0,00	0,00
ANTICIPAZIONI ATTIVE			
Anticipazioni attive	1.374.148,93	158.577,01	1.445.818.533,78
ALTRI CONTI ATTIVI			
Altri conti attivi	0,00	0,00	29.160.798,80
TOTALE COMPLESSIVO	251.374.148,93	158.577,01	6.970.122.595,43

7.221.655.321,37

**PROSPETTO ANALITICO DELLE VARIAZIONI VERIFICATESI NELLE
ATTIVITA' NON FINANZIARIE PRODOTTE**

Classificazione delle attività	AUMENTI		
	Effettivi		
	Derivanti da spese imputate ai residui	Per prodotti di industrie	Per sopravvenienze, rettificazioni, rivalutazioni ed altre cause
CAPITALE FISSO			
Beni materiali prodotti	474.171.541,65	224.132.017,10	27.756.059.077,08
Beni immateriali prodotti	29.861,89	0,00	875.909,96
SCORTE			
Materie prime e prodotti intermedi	10.218.733,58	2.211.774,07	339.842.952,13
Prodotti in corso di lavorazione	138.034,55	1.012,60	3.074.986,75
Prodotti finiti	0,00	0,00	4.125.883,08
OGGETTI DI VALORE			
Oggetti di valore	75.678,31	17.114,50	4.993.455,85
Oggetti d'arte	1.037.488,32	0,00	8.035.783.339,26
TOTALE COMPLESSIVO	485.671.338,30	226.361.918,27	36.144.755.604,11

36.856.788.860,68

PROSPETTO ANALITICO DELLE VARIAZIONI VERIFICATE SI NELLE
ATTIVITA' NON FINANZIARIE NON PRODOTTE

Classificazione delle attività	AUMENTI		
	Effettivi		
	Derivanti da spese imputate ai residui	Per prodotti di industrie	Per sopravvenienze, rettificazioni, rivalutazioni ed altre cause
BENI MATERIALI NON PRODOTTI			
Terreni	0,00	0,00	120.770.345,09
Giacimenti	0,00	0,00	0,00
Risorse biologiche non coltivate	0,00	0,00	0,00
TOTALE COMPLESSIVO	0,00	0,00	120.770.345,09
		120.770.345,09	

**PROSPETTO ANALITICO DELLE VARIAZIONI VERIFICATE SI NELLE
ATTIVITA' FINANZIARIE**

Classificazione delle attività	DIMINUZIONI			
	Per compensazioni e trasformazioni che hanno dato luogo ad entrate di competenza			
	Titolo I	Titolo II	Titolo III	Titolo IV
BIGLIETTI, MONETE E DEPOSITI				
Biglietti, monete e depositi	672.584.748.568,08	138.248.173.246,82	275.681.878.065,23	0,00
TITOLI DIVERSI DALLE AZIONI				
Titoli diversi dalle azioni, esclusi gli strumenti finanziari derivati	0,00	0,00	0,00	0,00
AZIONI ED ALTRE PARTECIPAZIONI, ESCLUSE LE QUOTE DEI FONDI COMUNI DI INVESTIMENTO				
Azioni quotate, escluse le quote dei fondi di investimento	0,00	1.196.962.694,63	0,00	0,00
Azioni non quotate, escluse le quote dei fondi comuni di investimento	0,00	1.579.368.643,15	0,00	0,00
Altre partecipazioni	0,00	441.348,00	0,00	0,00
QUOTE DEI FONDI DI INVESTIMENTO				
Quote dei fondi di investimento	0,00	0,00	0,00	0,00
CREDITI				
Crediti	0,00	0,00	0,00	0,00
ANTICIPAZIONI ATTIVE				
Anticipazioni attive	0,00	485.613.088,29	1.738.856.028,73	1.191.406.915,15
ALTRI CONTI ATTIVI				
Altri conti attivi	0,00	0,00	0,00	0,00
TOTALE COMPLESSIVO	672.584.748.568,08	141.510.559.020,89	277.420.734.093,96	1.191.406.915,15

1.092.707.448.598,08

PROSPETTO ANALITICO DELLE VARIAZIONI VERIFICATESI NELLE
ATTIVITA' NON FINANZIARIE PRODOTTE

Classificazione delle attività	DIMINUZIONI			
	Per compensazioni e trasformazioni che hanno dato luogo ad entrate di competenza			
	Titolo I	Titolo II	Titolo III	Titolo IV
CAPITALE FISSO				
Beni materiali prodotti	0,00	3.886.862,30	4.589.444,31	0,00
Beni immateriali prodotti	0,00	0,00	0,00	0,00
SCORTE				
Materie prime e prodotti intermedi	0,00	40,21	0,00	0,00
Prodotti in corso di lavorazione	0,00	0,00	0,00	0,00
Prodotti finiti	0,00	0,00	0,00	0,00
OGGETTI DI VALORE				
Oggetti di valore	0,00	5,52	0,00	0,00
Oggetti d'arte	0,00	0,00	0,00	0,00
TOTALE COMPLESSIVO	0,00	3.886.908,03	4.589.444,31	0,00
			8.476.352,34	

**PROSPETTO ANALITICO DELLE VARIAZIONI VERIFICATESI NELLE
ATTIVITA' NON FINANZIARIE NON PRODOTTE**

Classificazione delle attività	DIMINUZIONI			
	Per compensazioni e trasformazioni che hanno dato luogo ad entrate di competenza			
	Titolo I	Titolo II	Titolo III	Titolo IV
BENI MATERIALI NON PRODOTTI				
Terreni	0,00	0,00	1.085.132,74	0,00
Giacimenti	0,00	0,00	0,00	0,00
Risorse biologiche non coltivate	0,00	0,00	0,00	0,00
TOTALE COMPLESSIVO	0,00	0,00	1.085.132,74	0,00
			1.085.132,74	

**PROSPETTO ANALITICO DELLE VARIAZIONI VERIFICATE SI NELLE
ATTIVITA' FINANZIARIE**

Classificazione delle attività	DIMINUIZIONI		
	Effettive		
	Che hanno dato luogo ad entrate imputate ai residui	Per impiego di dotazioni	Per insussistenze, rettificazioni, svalutazioni, cessioni gratuite, autorizzate ed altre cause
BIGLIETTI, MONETE E DEPOSITI			
Biglietti, monete e depositi	0,00	0,00	0,00
TITOLI DIVERSI DALLE AZIONI			
Titoli diversi dalle azioni, esclusi gli strumenti finanziari derivati	0,00	0,00	408.806.580,00
AZIONI ED ALTRE PARTECIPAZIONI, ESCLUSE LE QUOTE DEI FONDI COMUNI DI INVESTIMENTO			
Azioni quotate, escluse le quote dei fondi di investimento	0,00	0,00	2.051.688.493,78
Azioni non quotate, escluse le quote dei fondi comuni di investimento	0,00	0,00	1.299.122.785,13
Altre partecipazioni	0,00	0,00	802.102.545,98
QUOTE DEI FONDI DI INVESTIMENTO			
Quote dei fondi di investimento	0,00	0,00	5.346.761,28
CREDITI			
Crediti	0,00	0,00	46.482.532.446,70
ANTICIPAZIONI ATTIVE			
Anticipazioni attive	41.839,05	1.089.326,48	388.140.760,02
ALTRI CONTI ATTIVI			
Altri conti attivi	0,00	0,00	0,00
TOTALE COMPLESSIVO	41.839,05	1.089.326,48	51.437.740.372,89

51.438.871.538,42

**PROSPETTO ANALITICO DELLE VARIAZIONI VERIFICATESI NELLE
ATTIVITA' NON FINANZIARIE PRODOTTE**

Classificazione delle attività	DIMINUIZIONI		
	Effettive		
	Che hanno dato luogo ad entrate imputate ai residui	Per impiego di dotazioni	Per insussistenze, rettificazioni, svalutazioni, cessioni gratuite, autorizzate ed altre cause
CAPITALE FISSO			
Beni materiali prodotti	0,00	1.477.692.941,18	28.857.706.391,81
Beni immateriali prodotti	0,00	0,00	3.358.390,45
SCORTE			
Materie prime e prodotti intermedi	0,00	20.283.141,19	379.306.498,68
Prodotti in corso di lavorazione	0,00	1.346.491,43	2.917.337,84
Prodotti finiti	0,00	0,00	3.876.494,29
OGGETTI DI VALORE			
Oggetti di valore	0,00	44.882,31	1.850.701,58
Oggetti d'arte	0,00	0,00	142.811.313,98
TOTALE COMPLESSIVO	0,00	1.499.367.456,11	29.391.827.128,63

30.891.194.584,74

PROSPETTO ANALITICO DELLE VARIAZIONI VERIFICATE SI NELLE
ATTIVITA' NON FINANZIARIE NON PRODOTTE

Classificazione delle attività	DIMINUIZIONI			Per insussistenze, rettificazioni, svalutazioni, cessioni gratuite, autorizzate ed altre cause
	Che hanno dato luogo ad entrate imputate ai residui	Effettive	Per impiego di dotazioni	
BENI MATERIALI NON PRODOTTI				
Terreni	0,00		0,00	88.291.510,39
Giacimenti	0,00		0,00	9.394.552,15
Risorse biologiche non coltivate	0,00		0,00	0,00
TOTALE COMPLESSIVO	0,00		0,00	97.686.062,54
				97.686.062,54

**PROSPETTO ANALITICO DELLE VARIAZIONI VERIFICATESI NELLE
PASSIVITA' FINANZIARIE**

Classificazione delle passività	AUMENTI			
	Per compensazioni e trasformazioni che hanno dato luogo ad entrate di competenza			
	Titolo I	Titolo II	Titolo III	Titolo IV
DEBITI				
Debiti a medio-lungo termine	0,00	12.404.335,00	0,00	358.555.486.925,38
ANTICIPAZIONI PASSIVE				
Anticipazioni passive	0,00	0,00	0,00	9.503.435.698,00
TOTALE COMPLESSIVO	0,00	12.404.335,00	0,00	368.058.922.623,38
			368.071.326.958,38	

**PROSPETTO ANALITICO DELLE VARIAZIONI VERIFICATE SI NELLE
PASSIVITA' FINANZIARIE**

Classificazione delle passività	AUMENTI		
	Effettivi		
	Che hanno dato luogo ad entrate imputate ai residui	Per differenze derivanti da emissione di titoli	Per rettificazioni, più esatti accertamenti e sopravvenienze passive varie
DEBITI			
Debiti a breve termine	0,00	0,00	0,00
Debiti a medio-lungo termine	0,00	3.970.108.839,06	11.501.432.792,63
ANTICIPAZIONI PASSIVE			
Anticipazioni passive	0,00	0,00	1.500.127,05
TOTALE COMPLESSIVO	0,00	3.970.108.839,06	11.502.932.919,68

15.473.041.758,74

**PROSPETTO ANALITICO DELLE VARIAZIONI VERIFICATESI NELLE
PASSIVITA' FINANZIARIE**

Classificazione delle passività	DIMINUZIONI		
	Per compensazioni e trasformazioni derivanti da spese di competenza		
	Titolo I	Titolo II	Titolo III
DEBITI			
Debiti a medio-lungo termine	1.497.307.431,74	948.932.309,06	273.005.385.523,34
ANTICIPAZIONI PASSIVE			
Anticipazioni passive	293.833,82	514.467,99	1.323.508.909,71
TOTALE COMPLESSIVO	1.497.601.265,56	949.446.777,05	274.328.894.433,05
		276.775.942.475,66	

**PROSPETTO ANALITICO DELLE VARIAZIONI VERIFICATE NELE
PASSIVITA' FINANZIARIE**

Classificazione delle passività	DIMINUIZIONI		
	Effettive		
	Derivanti da spese imputate ai residui	Per utili derivanti da estinzioni di passività	Per rettificazioni, più esatti accertamenti e cessazioni di passività varie
DEBITI			
Debiti a breve termine	0,00	0,00	4.789.700.164,26
Debiti a medio-lungo termine	0,00	2.719.098.105,44	6.116.022.116,31
ANTICIPAZIONI PASSIVE			
Anticipazioni passive	7.468.111,47	12.766.843,91	2.136.214,09
TOTALE COMPLESSIVO	7.468.111,47	2.731.864.949,35	10.907.858.494,66
		13.647.191.555,48	

Sezione II

**Dimostrazione di concordanza fra gli accertamenti di competenza del
bilancio ed il conto del patrimonio**

**CONCORDANZA DEL CONTO DEL BILANCIO
CON IL CONTO DEL PATRIMONIO
- PROSPETTO RIEPILOGATIVO -
ESERCIZIO FINANZIARIO 2023**

	ACCERTAMENTI DI BILANCIO	MOVIMENTI PATRIMONIALI	SOMME DEPURATE
ENTRATE	1.112.621.812.359,73	374.273.537.161,41	738.348.275.198,32
SPESE	1.144.118.066.948,64	282.892.059.582,92	861.226.007.365,72
PEGGIORAMENTO PATRIMONIALE DERIVANTE DALLA GESTIONE DEL BILANCIO.....			122.877.732.167,40
CHE TROVA RISCONTRO NELLA SOMMA TRA			
A) IL DISAVANZO FINANZIARIO DI COMPETENZA PARI A:	31.496.254.588,91		
B) E L'ECCEDENZIA DELLE ENTRATE SULLE SPESE PER MOVIMENTI COMPENSATIVI PATRIMONIALI PARI A:		91.381.477.578,49	

**(A) DIMOSTRAZIONE DI CONCORDANZA TRA GLI ACCERTAMENTI DI COMPETENZA DEL BILANCIO ED IL CONTO DEL PATRIMONIO
CONTO DELL'ENTRATA ACCERTATA IN BILANCIO IN RELAZIONE AL CONTO DEL PATRIMONIO**

BILANCIO DELL' ENTRATA	ACCERTAMENTO TOTALE SECONDO IL BILANCIO	ENTRATE PROVENIENTI DAL PATRIMONIO		ENTRATE DEPURATE DEI MOVIMENTI PATRIMONIALI
		DIMINUZIONI DI ATTIVITA'	AUMENTI DI PASSIVITA'	
TITOLO I - ENTRATE TRIBUTARIE	618.500.883.131,71	0,00	0,00	618.500.883.131,71
TITOLO II - ENTRATE EXTRA-TRIBUTARIE	119.655.510.196,23	3.266.272.682,10	12.404.335,00	116.376.833.179,13
TITOLO III - ALIENAZIONE ED AMMORTAMENTO DI BENI PATRIMONIALI E RISCOSSIONE DI CREDITI	3.457.393.274,41	1.744.530.605,78	0,00	1.712.862.668,63
TITOLO IV - ACCENSIONE DI PRESTITI	371.008.025.757,38	1.191.406.915,15	368.058.922.623,38	1.757.696.218,85
		6.202.210.203,03	368.071.326.958,38	
RISULTANZE:				
MOVIMENTI PATRIMONIALI		374.273.537.161,41		
ENTRATE DEPURATE				738.348.275.198,32
ACCERTAMENTO TOTALE SECONDO IL BILANCIO	1.112.621.812.359,73		1.112.621.812.359,73	

**(A) DIMOSTRAZIONE DI CONCORDANZA TRA GLI ACCERTAMENTI DI COMPETENZA DEL BILANCIO ED IL CONTO DEL PATRIMONIO
CONTO DELLA SPESA ACCERTATA IN BILANCIO IN RELAZIONE AL CONTO DEL PATRIMONIO**

BILANCIO DELLA SPESA	ACCERTAMENTO TOTALE SECONDO IL BILANCIO	SPESE COSTITUENTI INCREMENTI DI PATRIMONIO		SPESE DEPURATE DEI MOVIMENTI PATRIMONIALI
		AUMENTI DI ATTIVITA'	DIMINUZIONI DI PASSIVITA'	
TITOLO I - SPESE CORRENTI	695.266.561.406,97	767.876.422,70	1.497.601.265,56	693.001.083.718,71
TITOLO II - SPESE IN CONTO CAPITALE	170.896.382.778,00	1.734.568.110,56	949.446.777,05	168.212.367.890,39
TITOLO III - RIMBORSO PASSIVITA' FINANZIARIE	277.955.122.763,67	3.613.672.574,00	274.328.894.433,05	12.555.756,62
		6.116.117.107,26	276.775.942.475,66	
RISULTANZE:				
MOVIMENTI PATRIMONIALI		282.892.059.582,92		
SPESE DEPURATE				861.226.007.365,72
ACCERTAMENTO TOTALE SECONDO IL BILANCIO	1.144.118.066.948,64		1.144.118.066.948,64	

**(B) DIMOSTRAZIONE DI CONCORDANZA TRA GLI ACCERTAMENTI DI COMPETENZA DEL BILANCIO ED IL CONTO DEL PATRIMONIO
RIPARTIZIONE PER CATEGORIE ECONOMICHE**

BILANCIO DELL' ENTRATA			ACCERTAMENTO TOTALE SECONDO IL BILANCIO	ENTRATE PROVENIENTI DAL PATRIMONIO		ENTRATE DEPURATE DEI MOVIMENTI PATRIMONIALI
T I T	C A T	DENOMINAZIONE CATEGORIA		DIMINUZIONI DI ATTIVITA'	AUMENTI DI PASSIVITA'	
1	01	Imposte sul patrimonio e sul reddito	338.665.829.537,07	0,00	0,00	338.665.829.537,07
	02	Tasse ed imposte sugli affari	227.977.019.088,50	0,00	0,00	227.977.019.088,50
	03	Imposte sulla produzione e sui consumi	33.646.233.276,79	0,00	0,00	33.646.233.276,79
	04	Entrate tributarie da gestione monopoli	11.257.531.329,62	0,00	0,00	11.257.531.329,62
	05	Tasse e imposte su attivita' di gioco	6.954.269.899,73	0,00	0,00	6.954.269.899,73
2	06	Risorse proprie dell'Unione Europea	2.953.903.435,96	0,00	0,00	2.953.903.435,96
	07	Entrate da erogazione di servizi e vendita di beni non patrimoniali	2.503.051.531,77	102.275,42	0,00	2.502.949.256,35
	08	Entrate derivanti dalla gestione dei beni dello Stato	3.206.111.369,16	0,00	0,00	3.206.111.369,16
	09	Entrate di tipo finanziario	14.117.270.509,04	2.749.518.972,21	2.404.335,00	11.365.347.201,83
	10	Entrate derivanti dal controllo e dalla repressione di irregolarita' e illeciti	27.667.400.818,53	0,00	0,00	27.667.400.818,53
	11	Entrate da contributi versati allo Stato	21.099.586.125,61	1.819.165,56	0,00	21.097.766.960,05
	12	Entrate da recuperi e rimborsi di spese	13.645.400.878,57	32.981.291,81	0,00	13.612.419.586,76
	13	Partite che si compensano nella spesa	599.661.703,00	433.235.923,99	0,00	166.425.779,01
	14	Altre entrate extratributarie	33.863.123.824,59	48.615.053,11	10.000.000,00	33.804.508.771,48
3	15	Entrate da alienazione di beni patrimoniali dello Stato	1.043.289.901,99	5.674.577,05	0,00	1.037.615.324,94
	16	Entrate da rimborso di anticipazioni e altri crediti finanziari dello Stato	2.414.103.372,42	1.738.856.028,73	0,00	675.247.343,69
4	17	Entrate da accensione di prestiti	371.008.025.757,38	1.191.406.915,15	368.058.922.623,38	1.757.696.218,85

**(B) DIMOSTRAZIONE DI CONCORDANZA TRA GLI ACCERTAMENTI DI COMPETENZA DEL BILANCIO ED IL CONTO DEL PATRIMONIO
RIPARTIZIONE PER CATEGORIE ECONOMICHE**

BILANCIO DELLA SPESA			ACCERTAMENTO TOTALE SECONDO IL BILANCIO	SPESE COSTITUENTI INCREMENTI DI PATRIMONIO		SPESE DEPURATE DEI MOVIMENTI PATRIMONIALI
T I T	C A T	DENOMINAZIONE CATEGORIA		DIMINUZIONI DI ATTIVITA'	AUMENTI DI PASSIVITA'	
1	01	REDDITI DA LAVORO DIPENDENTE	106.179.736.785,94	30.340.896,15	106.445,97	106.149.289.443,82
	02	CONSUMI INTERMEDI	15.277.474.892,76	298.970.447,99	43.227.868,23	14.935.276.576,54
	03	IMPOSTE PAGATE SULLA PRODUZIONE	5.784.078.632,23	0,00	0,00	5.784.078.632,23
	04	TRASFERIMENTI CORRENTI AD AMMINISTRAZIONI PUBBLICHE	352.105.406.466,94	495.912,85	1.424.672.534,26	350.680.238.019,83
	05	TRASFERIMENTI CORRENTI A FAMIGLIE E ISTITUZIONI SOCIALI PRIVATE	10.784.073.735,74	1.540.708,79	11.052.177,48	10.771.480.849,47
	06	TRASFERIMENTI CORRENTI A IMPRESE	15.162.812.782,06	134.473,57	14.874.057,40	15.147.804.251,09
	07	TRASFERIMENTI CORRENTI A ESTERO	1.380.980.556,64	0,00	3.276.773,61	1.377.703.783,03
	08	RISORSE PROPRIE UE	19.307.148.123,26	0,00	0,00	19.307.148.123,26
	09	INTERESSI PASSIVI E ALTRI ONERI FINANZIARI	75.758.720.963,88	0,00	0,00	75.758.720.963,88
	10	RIMBORSI E POSTE CORRETTIVE DELLE ENTRATE	88.243.632.333,38	436.376.697,00	1.788,34	87.807.253.848,04
	12	ALTRE USCITE CORRENTI	5.050.472.023,48	17.286,35	389.620,27	5.050.065.116,86
	13	FONDI DA RIPARTIRE DI PARTE CORRENTE	232.024.110,66	0,00	0,00	232.024.110,66
	2	21	INVESTIMENTI FISSI LORDI E ACQUISTI DI TERRENI	11.098.561.097,93	1.387.688.180,81	125.403.888,12
22		CONTRIBUTI AGLI INVESTIMENTI AD AMMINISTRAZIONI PUBBLICHE	94.506.034.348,74	369.638,31	445.208.410,95	94.060.456.299,48
23		CONTRIBUTI AGLI INVESTIMENTI AD IMPRESE	53.875.469.723,93	313.730.737,00	268.592.113,30	53.293.146.873,63
24		CONTRIBUTI AGLI INVESTIMENTI A FAMIGLIE E ISTITUZIONI SOCIALI PRIVATE	595.019.903,35	20.034,84	52.165.682,35	542.834.186,16
25		CONTRIBUTI AGLI INVESTIMENTI A ESTERO	529.916.244,56	0,00	0,00	529.916.244,56
26		ALTRI TRASFERIMENTI IN CONTO CAPITALE	5.287.909.941,08	0,00	839.410,72	5.287.070.530,36
27		FONDI DA RIPARTIRE IN CONTO CAPITALE	275.903.041,00	0,00	0,00	275.903.041,00
	31	ACQUISIZIONI DI ATTIVITA' FINANZIARIE	4.727.568.477,41	32.759.519,60	57.237.271,61	4.637.571.686,20
3	61	RIMBORSO PASSIVITA' FINANZIARIE	277.955.122.763,67	3.613.672.574,00	274.328.894.433,05	12.555.756,62

**DIMOSTRAZIONE DI CONCORDANZA
TRA GLI ACCERTAMENTI DI COMPETENZA DEL BILANCIO ED IL CONTO DEL PATRIMONIO
RIPARTIZIONE PER AMMINISTRAZIONE - TITOLO - NATURA - TIPOLOGIA**

ESERCIZIO FINANZIARIO 2023

ENTRATE

AMMINISTRAZIONE: 02 - MINISTERO DELL'ECONOMIA E DELLE FINANZE

Titolo <i>Natura</i> Tipologia	ACCERTAMENTO TOTALE SECONDO IL BILANCIO	ENTRATE PROVENIENTI DAL PATRIMONIO		ENTRATE DEPURATE DEI MOVIMENTI PATRIMONIALI
		DIMINUZIONI DI ATTIVITA'	AUMENTI DI PASSIVITA'	
Tributarie	618.466.857.589,25	0,00	0,00	618.466.857.589,25
<i>Entrate ricorrenti</i>	609.110.138.255,42	0,00	0,00	609.110.138.255,42
Imposta sul reddito delle persone fisiche	234.932.827.896,72	0,00	0,00	234.932.827.896,72
Imposta sul reddito delle societa'	57.203.220.831,11	0,00	0,00	57.203.220.831,11
Imposte sostitutive di imposte sui redditi	28.274.937.743,35	0,00	0,00	28.274.937.743,35
Altre tasse e imposte sul patrimonio e sul reddito	9.970.806.187,37	0,00	0,00	9.970.806.187,37
Imposta sul valore aggiunto	202.448.659.121,23	0,00	0,00	202.448.659.121,23
Registro e bollo	12.994.673.946,63	0,00	0,00	12.994.673.946,63
Altre tasse e imposte sugli affari	11.427.248.286,57	0,00	0,00	11.427.248.286,57
Accise sui prodotti energetici, sull'energia elettrica e sul gas naturale	30.933.133.570,02	0,00	0,00	30.933.133.570,02
Altre tasse e imposte sulla produzione e sui consumi	2.712.829.443,07	0,00	0,00	2.712.829.443,07
Entrate da vendita di generi di monopolio	11.257.531.329,62	0,00	0,00	11.257.531.329,62
Tasse e imposte da attività di gioco	6.954.269.899,73	0,00	0,00	6.954.269.899,73
<i>Entrate non ricorrenti</i>	9.356.719.333,83	0,00	0,00	9.356.719.333,83
Imposte sostitutive di imposte sui redditi	4.742.952.823,82	0,00	0,00	4.742.952.823,82
Altre tasse e imposte sul patrimonio e sul reddito	3.286.292.310,92	0,00	0,00	3.286.292.310,92
Entrate da condoni e sanatorie per tasse e imposte sul patrimonio e sul reddito	254.791.743,78	0,00	0,00	254.791.743,78
Altre tasse e imposte sugli affari	1.072.412.191,61	0,00	0,00	1.072.412.191,61
Altre tasse e imposte sulla produzione e sui consumi	270.263,70	0,00	0,00	270.263,70
Extra-Tributarie	104.425.179.611,34	2.826.870.179,50	12.404.335,00	101.585.905.096,84
<i>Entrate ricorrenti</i>	96.132.281.449,40	2.826.848.888,50	2.404.335,00	93.303.028.225,90
Dazi e diritti doganali	2.953.903.435,96	0,00	0,00	2.953.903.435,96
Entrate da erogazione di servizi	837.818.120,23	0,00	0,00	837.818.120,23
Entrate da vendita di beni non patrimoniali	89.217.686,35	102.275,42	0,00	89.115.410,93
Entrate derivanti dalla gestione dei beni	863.026.083,76	0,00	0,00	863.026.083,76

**DIMOSTRAZIONE DI CONCORDANZA
TRA GLI ACCERTAMENTI DI COMPETENZA DEL BILANCIO ED IL CONTO DEL PATRIMONIO
RIPARTIZIONE PER AMMINISTRAZIONE - TITOLO - NATURA - TIPOLOGIA**

ESERCIZIO FINANZIARIO 2023

ENTRATE

AMMINISTRAZIONE: 02 - MINISTERO DELL'ECONOMIA E DELLE FINANZE

Titolo <i>Natura</i> Tipologia	ACCERTAMENTO TOTALE SECONDO IL BILANCIO	ENTRATE PROVENIENTI DAL PATRIMONIO		ENTRATE DEPURATE DEI MOVIMENTI PATRIMONIALI
		DIMINUZIONI DI ATTIVITA'	AUMENTI DI PASSIVITA'	
dello Stato				
Utili e dividendi	5.160.453.311,17	2.749.518.972,21	0,00	2.410.934.338,96
Interessi attivi	5.580.577.236,41	0,00	0,00	5.580.577.236,41
Altri proventi finanziari	3.366.505.041,56	0,00	2.404.335,00	3.364.100.706,56
Sanzioni derivanti dalla riscossione di entrate tributarie	24.930.421.634,65	0,00	0,00	24.930.421.634,65
Altre sanzioni	2.528.159.131,27	0,00	0,00	2.528.159.131,27
Contributi in c/esercizio da amministrazioni pubbliche	5.429.873.836,80	1.819.165,56	0,00	5.428.054.671,24
Contributi in c/esercizio da altri soggetti	2.827.198.881,99	0,00	0,00	2.827.198.881,99
Contributi in c/investimenti da altri soggetti	10.000.002.468,75	0,00	0,00	10.000.002.468,75
Entrate da recuperi e rimborsi di spese	7.532.626.819,79	27.074.355,04	0,00	7.505.552.464,75
Partite che si compensano nella spesa	48.325.574,06	0,00	0,00	48.325.574,06
Proventi da lotto, lotterie, bingo e scommesse	21.440.990.002,62	0,00	0,00	21.440.990.002,62
Altre entrate extratributarie	2.543.182.184,03	48.334.120,27	0,00	2.494.848.063,76
Entrate non ricorrenti	8.292.898.161,94	21.291,00	10.000.000,00	8.282.876.870,94
Entrate derivanti dalla gestione dei beni dello Stato	76.215.127,99	0,00	0,00	76.215.127,99
Altre sanzioni	20.544.267,85	0,00	0,00	20.544.267,85
Contributi in c/investimenti da amministrazioni pubbliche	30.729,74	0,00	0,00	30.729,74
Contributi in c/investimenti da altri soggetti	235.522.409,88	0,00	0,00	235.522.409,88
Entrate da recuperi e rimborsi di spese	17.701.575,69	0,00	0,00	17.701.575,69
Altre entrate extratributarie	7.942.884.050,79	21.291,00	10.000.000,00	7.932.862.759,79
Alienazione e ammortamento dei beni patrimoniali e riscossione di crediti	3.206.002.905,04	1.744.490.302,03	0,00	1.461.512.603,01
Entrate ricorrenti	8,89	0,00	0,00	8,89
Entrate da alienazione di immobilizzazioni materiali - beni mobili	8,89	0,00	0,00	8,89
Entrate non ricorrenti	3.206.002.896,15	1.744.490.302,03	0,00	1.461.512.594,12

**DIMOSTRAZIONE DI CONCORDANZA
TRA GLI ACCERTAMENTI DI COMPETENZA DEL BILANCIO ED IL CONTO DEL PATRIMONIO
RIPARTIZIONE PER AMMINISTRAZIONE - TITOLO - NATURA - TIPOLOGIA**

ESERCIZIO FINANZIARIO 2023

ENTRATE

AMMINISTRAZIONE: 02 - MINISTERO DELL'ECONOMIA E DELLE FINANZE

Titolo <i>Natura</i> Tipologia	ACCERTAMENTO TOTALE SECONDO IL BILANCIO	ENTRATE PROVENIENTI DAL PATRIMONIO		ENTRATE DEPURATE DEI MOVIMENTI PATRIMONIALI
		DIMINUZIONI DI ATTIVITA'	AUMENTI DI PASSIVITA'	
Entrate da alienazione di immobilizzazioni materiali - beni immobili	18.295.628,10	5.634.273,30	0,00	12.661.354,80
Entrate da alienazione di immobilizzazioni materiali - beni mobili	0,23	0,00	0,00	0,23
Entrate da alienazione di immobilizzazioni finanziarie	1.016.636.685,24	0,00	0,00	1.016.636.685,24
Entrate da rimborso di anticipazioni e altri crediti finanziari dello Stato	2.171.070.582,58	1.738.856.028,73	0,00	432.214.553,85
Accensione prestiti	371.008.025.757,38	1.191.406.915,15	368.058.922.623,38	1.757.696.218,85
Entrate ricorrenti	371.008.025.757,38	1.191.406.915,15	368.058.922.623,38	1.757.696.218,85
Entrate da emissione titoli di Stato	358.402.800.260,38	0,00	358.402.800.260,38	0,00
Entrate da altri finanziamenti	12.605.225.497,00	1.191.406.915,15	9.656.122.363,00	1.757.696.218,85
TOTALE AMMINISTRAZIONE 02.....	1.097.106.065.863,01	5.762.767.396,68	368.071.326.958,38	723.271.971.507,95

**DIMOSTRAZIONE DI CONCORDANZA
TRA GLI ACCERTAMENTI DI COMPETENZA DEL BILANCIO ED IL CONTO DEL PATRIMONIO
RIPARTIZIONE PER AMMINISTRAZIONE - TITOLO - NATURA - TIPOLOGIA**

ESERCIZIO FINANZIARIO 2023

ENTRATE

AMMINISTRAZIONE: 03 - MINISTERO DELLE IMPRESE E DEL MADE IN ITALY

Titolo <i>Natura</i> Tipologia	ACCERTAMENTO TOTALE SECONDO IL BILANCIO	ENTRATE PROVENIENTI DAL PATRIMONIO		ENTRATE DEPURATE DEI MOVIMENTI PATRIMONIALI
		DIMINUZIONI DI ATTIVITA'	AUMENTI DI PASSIVITA'	
Extra-Tributarie	916.476.895,94	0,00	0,00	916.476.895,94
Entrate ricorrenti	910.815.958,66	0,00	0,00	910.815.958,66
Entrate da erogazione di servizi	221.823.010,05	0,00	0,00	221.823.010,05
Altre sanzioni	391.135,10	0,00	0,00	391.135,10
Contributi in c/esercizio da amministrazioni pubbliche	4.991.208,89	0,00	0,00	4.991.208,89
Contributi in c/esercizio da altri soggetti	2.301,00	0,00	0,00	2.301,00
Entrate da recuperi e rimborsi di spese	673.182.631,17	0,00	0,00	673.182.631,17
Altre entrate extratributarie	10.425.672,45	0,00	0,00	10.425.672,45
Entrate non ricorrenti	5.660.937,28	0,00	0,00	5.660.937,28
Altre entrate extratributarie	5.660.937,28	0,00	0,00	5.660.937,28
Alienazione e ammortamento dei beni patrimoniali e riscossione di crediti	242.461.054,03	0,00	0,00	242.461.054,03
Entrate non ricorrenti	242.461.054,03	0,00	0,00	242.461.054,03
Entrate da rimborso di anticipazioni e altri crediti finanziari dello Stato	242.461.054,03	0,00	0,00	242.461.054,03
TOTALE AMMINISTRAZIONE 03.....	1.158.937.949,97	0,00	0,00	1.158.937.949,97

**DIMOSTRAZIONE DI CONCORDANZA
TRA GLI ACCERTAMENTI DI COMPETENZA DEL BILANCIO ED IL CONTO DEL PATRIMONIO
RIPARTIZIONE PER AMMINISTRAZIONE - TITOLO - NATURA - TIPOLOGIA**

ESERCIZIO FINANZIARIO 2023

ENTRATE

AMMINISTRAZIONE: 04 - MINISTERO DEL LAVORO E DELLE POLITICHE SOCIALI

Titolo <i>Natura</i> Tipologia	ACCERTAMENTO TOTALE SECONDO IL BILANCIO	ENTRATE PROVENIENTI DAL PATRIMONIO		ENTRATE DEPURATE DEI MOVIMENTI PATRIMONIALI
		DIMINUZIONI DI ATTIVITA'	AUMENTI DI PASSIVITA'	
Extra-Tributarie	262.906.873,77	0,00	0,00	262.906.873,77
<i>Entrate ricorrenti</i>	149.032.720,29	0,00	0,00	149.032.720,29
Entrate da erogazione di servizi	8.730,40	0,00	0,00	8.730,40
Altre sanzioni	748.994,66	0,00	0,00	748.994,66
Contributi in c/esercizio da amministrazioni pubbliche	3.134,66	0,00	0,00	3.134,66
Contributi in c/esercizio da altri soggetti	52.313,50	0,00	0,00	52.313,50
Contributi in c/investimenti da altri soggetti	132.714.185,91	0,00	0,00	132.714.185,91
Entrate da recuperi e rimborsi di spese	3.073.574,78	0,00	0,00	3.073.574,78
Altre entrate extratributarie	12.431.786,38	0,00	0,00	12.431.786,38
<i>Entrate non ricorrenti</i>	113.874.153,48	0,00	0,00	113.874.153,48
Contributi in c/investimenti da amministrazioni pubbliche	363.925,51	0,00	0,00	363.925,51
Contributi in c/investimenti da altri soggetti	113.487.347,90	0,00	0,00	113.487.347,90
Altre entrate extratributarie	22.880,07	0,00	0,00	22.880,07
TOTALE AMMINISTRAZIONE 04.....	262.906.873,77	0,00	0,00	262.906.873,77

**DIMOSTRAZIONE DI CONCORDANZA
TRA GLI ACCERTAMENTI DI COMPETENZA DEL BILANCIO ED IL CONTO DEL PATRIMONIO
RIPARTIZIONE PER AMMINISTRAZIONE - TITOLO - NATURA - TIPOLOGIA**

ESERCIZIO FINANZIARIO 2023

ENTRATE

AMMINISTRAZIONE: 05 - MINISTERO DELLA GIUSTIZIA

Titolo <i>Natura</i> Tipologia	ACCERTAMENTO TOTALE SECONDO IL BILANCIO	ENTRATE PROVENIENTI DAL PATRIMONIO		ENTRATE DEPURATE DEI MOVIMENTI PATRIMONIALI
		DIMINUZIONI DI ATTIVITA'	AUMENTI DI PASSIVITA'	
Extra-Tributarie	2.161.363.261,00	0,00	0,00	2.161.363.261,00
<i>Entrate ricorrenti</i>	2.161.013.283,07	0,00	0,00	2.161.013.283,07
Entrate da erogazione di servizi	40.718.673,17	0,00	0,00	40.718.673,17
Entrate da vendita di beni non patrimoniali	516.139,45	0,00	0,00	516.139,45
Interessi attivi	187,97	0,00	0,00	187,97
Altre sanzioni	223.724,04	0,00	0,00	223.724,04
Contributi in c/esercizio da altri soggetti	158.030,50	0,00	0,00	158.030,50
Entrate da recuperi e rimborsi di spese	1.903.157.205,57	0,00	0,00	1.903.157.205,57
Altre entrate extratributarie	216.239.322,37	0,00	0,00	216.239.322,37
<i>Entrate non ricorrenti</i>	349.977,93	0,00	0,00	349.977,93
Altre entrate extratributarie	349.977,93	0,00	0,00	349.977,93
TOTALE AMMINISTRAZIONE 05.....	2.161.363.261,00	0,00	0,00	2.161.363.261,00

**DIMOSTRAZIONE DI CONCORDANZA
TRA GLI ACCERTAMENTI DI COMPETENZA DEL BILANCIO ED IL CONTO DEL PATRIMONIO
RIPARTIZIONE PER AMMINISTRAZIONE - TITOLO - NATURA - TIPOLOGIA**

ESERCIZIO FINANZIARIO 2023

ENTRATE

AMMINISTRAZIONE: 06 - MINISTERO DEGLI AFFARI ESTERI E DELLA COOPERAZIONE INTERNAZIONALE

Titolo <i>Natura</i> Tipologia	ACCERTAMENTO TOTALE SECONDO IL BILANCIO	ENTRATE PROVENIENTI DAL PATRIMONIO		ENTRATE DEPURATE DEI MOVIMENTI PATRIMONIALI
		DIMINUZIONI DI ATTIVITA'	AUMENTI DI PASSIVITA'	
Extra-Tributarie	226.010.073,38	0,00	0,00	226.010.073,38
Entrate ricorrenti	208.259.073,38	0,00	0,00	208.259.073,38
Entrate da erogazione di servizi	148.964.131,81	0,00	0,00	148.964.131,81
Altri proventi finanziari	9.047.474,50	0,00	0,00	9.047.474,50
Entrate da recuperi e rimborsi di spese	11.650.016,51	0,00	0,00	11.650.016,51
Altre entrate extratributarie	38.597.450,56	0,00	0,00	38.597.450,56
Entrate non ricorrenti	17.751.000,00	0,00	0,00	17.751.000,00
Altre entrate extratributarie	17.751.000,00	0,00	0,00	17.751.000,00
Alienazione e ammortamento dei beni patrimoniali e riscossione di crediti	2.740.742,44	0,00	0,00	2.740.742,44
Entrate non ricorrenti	2.740.742,44	0,00	0,00	2.740.742,44
Entrate da alienazione di immobilizzazioni materiali - beni immobili	2.740.742,44	0,00	0,00	2.740.742,44
TOTALE AMMINISTRAZIONE 06.....	228.750.815,82	0,00	0,00	228.750.815,82

**DIMOSTRAZIONE DI CONCORDANZA
TRA GLI ACCERTAMENTI DI COMPETENZA DEL BILANCIO ED IL CONTO DEL PATRIMONIO
RIPARTIZIONE PER AMMINISTRAZIONE - TITOLO - NATURA - TIPOLOGIA**

ESERCIZIO FINANZIARIO 2023

ENTRATE

AMMINISTRAZIONE: 07 - MINISTERO DELL'ISTRUZIONE E DEL MERITO

Titolo <i>Natura</i> Tipologia	ACCERTAMENTO TOTALE SECONDO IL BILANCIO	ENTRATE PROVENIENTI DAL PATRIMONIO		ENTRATE DEPURATE DEI MOVIMENTI PATRIMONIALI
		DIMINUZIONI DI ATTIVITA'	AUMENTI DI PASSIVITA'	
Extra-Tributarie	1.463.305.656,09	0,00	0,00	1.463.305.656,09
Entrate ricorrenti	1.433.680.160,75	0,00	0,00	1.433.680.160,75
Entrate da erogazione di servizi	2.485.588,28	0,00	0,00	2.485.588,28
Contributi in c/esercizio da altri soggetti	6.450,00	0,00	0,00	6.450,00
Entrate da recuperi e rimborsi di spese	1.411.244.101,78	0,00	0,00	1.411.244.101,78
Altre entrate extratributarie	19.944.020,69	0,00	0,00	19.944.020,69
Entrate non ricorrenti	29.625.495,34	0,00	0,00	29.625.495,34
Altre entrate extratributarie	29.625.495,34	0,00	0,00	29.625.495,34
TOTALE AMMINISTRAZIONE 07.....	1.463.305.656,09	0,00	0,00	1.463.305.656,09

**DIMOSTRAZIONE DI CONCORDANZA
TRA GLI ACCERTAMENTI DI COMPETENZA DEL BILANCIO ED IL CONTO DEL PATRIMONIO
RIPARTIZIONE PER AMMINISTRAZIONE - TITOLO - NATURA - TIPOLOGIA**

ESERCIZIO FINANZIARIO 2023

ENTRATE

AMMINISTRAZIONE: 08 - MINISTERO DELL'INTERNO

Titolo <i>Natura</i> Tipologia	ACCERTAMENTO TOTALE SECONDO IL BILANCIO	ENTRATE PROVENIENTI DAL PATRIMONIO		ENTRATE DEPURATE DEI MOVIMENTI PATRIMONIALI
		DIMINUZIONI DI ATTIVITA'	AUMENTI DI PASSIVITA'	
Extra-Tributarie	3.417.069.414,09	24.622.226,99	0,00	3.392.447.187,10
<i>Entrate ricorrenti</i>	3.334.873.254,66	24.622.226,99	0,00	3.310.251.027,67
Entrate da erogazione di servizi	327.839.366,76	0,00	0,00	327.839.366,76
Entrate derivanti dalla gestione dei beni dello Stato	138.943,14	0,00	0,00	138.943,14
Interessi attivi	687.257,43	0,00	0,00	687.257,43
Altre sanzioni	2.615.673,94	0,00	0,00	2.615.673,94
Contributi in c/esercizio da amministrazioni pubbliche	1.972.568.097,33	0,00	0,00	1.972.568.097,33
Contributi in c/esercizio da altri soggetti	170.137.439,91	0,00	0,00	170.137.439,91
Entrate da recuperi e rimborsi di spese	695.808.398,98	0,00	0,00	695.808.398,98
Partite che si compensano nella spesa	78.803.564,30	24.622.226,99	0,00	54.181.337,31
Altre entrate extratributarie	86.274.512,87	0,00	0,00	86.274.512,87
<i>Entrate non ricorrenti</i>	82.196.159,43	0,00	0,00	82.196.159,43
Entrate da recuperi e rimborsi di spese	5.342.187,48	0,00	0,00	5.342.187,48
Altre entrate extratributarie	76.853.971,95	0,00	0,00	76.853.971,95
Alienazione e ammortamento dei beni patrimoniali e riscossione di crediti	571.735,81	0,00	0,00	571.735,81
<i>Entrate non ricorrenti</i>	571.735,81	0,00	0,00	571.735,81
Entrate da rimborso di anticipazioni e altri crediti finanziari dello Stato	571.735,81	0,00	0,00	571.735,81
TOTALE AMMINISTRAZIONE 08.....	3.417.641.149,90	24.622.226,99	0,00	3.393.018.922,91

**DIMOSTRAZIONE DI CONCORDANZA
TRA GLI ACCERTAMENTI DI COMPETENZA DEL BILANCIO ED IL CONTO DEL PATRIMONIO
RIPARTIZIONE PER AMMINISTRAZIONE - TITOLO - NATURA - TIPOLOGIA**

ESERCIZIO FINANZIARIO 2023

ENTRATE

AMMINISTRAZIONE: 09 - MINISTERO DELL'AMBIENTE E DELLA SICUREZZA ENERGETICA

Titolo <i>Natura</i> Tipologia	ACCERTAMENTO TOTALE SECONDO IL BILANCIO	ENTRATE PROVENIENTI DAL PATRIMONIO		ENTRATE DEPURATE DEI MOVIMENTI PATRIMONIALI
		DIMINUZIONI DI ATTIVITA'	AUMENTI DI PASSIVITA'	
Extra-Tributarie	2.160.948.170,70	0,00	0,00	2.160.948.170,70
Entrate ricorrenti	142.626.634,31	0,00	0,00	142.626.634,31
Entrate da erogazione di servizi	68.375.362,55	0,00	0,00	68.375.362,55
Entrate derivanti dalla gestione dei beni dello Stato	71,32	0,00	0,00	71,32
Altre sanzioni	1.381.276,32	0,00	0,00	1.381.276,32
Contributi in c/esercizio da amministrazioni pubbliche	29.370.000,00	0,00	0,00	29.370.000,00
Entrate da recuperi e rimborsi di spese	5.506.183,54	0,00	0,00	5.506.183,54
Altre entrate extratributarie	37.993.740,58	0,00	0,00	37.993.740,58
Entrate non ricorrenti	2.018.321.536,39	0,00	0,00	2.018.321.536,39
Entrate derivanti dalla gestione dei beni dello Stato	2.018.066.971,82	0,00	0,00	2.018.066.971,82
Altre entrate extratributarie	254.564,57	0,00	0,00	254.564,57
TOTALE AMMINISTRAZIONE 09.....	2.160.948.170,70	0,00	0,00	2.160.948.170,70

**DIMOSTRAZIONE DI CONCORDANZA
TRA GLI ACCERTAMENTI DI COMPETENZA DEL BILANCIO ED IL CONTO DEL PATRIMONIO
RIPARTIZIONE PER AMMINISTRAZIONE - TITOLO - NATURA - TIPOLOGIA**

ESERCIZIO FINANZIARIO 2023

ENTRATE

AMMINISTRAZIONE: 10 - MINISTERO DELLE INFRASTRUTTURE E DEI TRASPORTI

Titolo <i>Natura</i> Tipologia	ACCERTAMENTO TOTALE SECONDO IL BILANCIO	ENTRATE PROVENIENTI DAL PATRIMONIO		ENTRATE DEPURATE DEI MOVIMENTI PATRIMONIALI
		DIMINUZIONI DI ATTIVITA'	AUMENTI DI PASSIVITA'	
Tributarie	34.025.542,46	0,00	0,00	34.025.542,46
Entrate ricorrenti	34.025.542,46	0,00	0,00	34.025.542,46
Altre tasse e imposte sugli affari	34.025.542,46	0,00	0,00	34.025.542,46
Extra-Tributarie	1.142.528.424,24	5.038.697,00	0,00	1.137.489.727,24
Entrate ricorrenti	1.011.846.105,49	5.038.697,00	0,00	1.006.807.408,49
Entrate da erogazione di servizi	524.382.592,06	0,00	0,00	524.382.592,06
Entrate derivanti dalla gestione dei beni dello Stato	148.421.936,20	0,00	0,00	148.421.936,20
Altre sanzioni	178.423.261,78	0,00	0,00	178.423.261,78
Contributi in c/esercizio da amministrazioni pubbliche	1.690,22	0,00	0,00	1.690,22
Contributi in c/esercizio da altri soggetti	18.403.828,99	0,00	0,00	18.403.828,99
Entrate da recuperi e rimborsi di spese	76.994.427,01	0,00	0,00	76.994.427,01
Partite che si compensano nella spesa	5.038.703,64	5.038.697,00	0,00	6,64
Altre entrate extratributarie	60.179.665,59	0,00	0,00	60.179.665,59
Entrate non ricorrenti	130.682.318,75	0,00	0,00	130.682.318,75
Entrate derivanti dalla gestione dei beni dello Stato	70.000.000,00	0,00	0,00	70.000.000,00
Entrate da recuperi e rimborsi di spese	170.876,51	0,00	0,00	170.876,51
Altre entrate extratributarie	60.511.442,24	0,00	0,00	60.511.442,24
TOTALE AMMINISTRAZIONE 10.....	1.176.553.966,70	5.038.697,00	0,00	1.171.515.269,70

**DIMOSTRAZIONE DI CONCORDANZA
TRA GLI ACCERTAMENTI DI COMPETENZA DEL BILANCIO ED IL CONTO DEL PATRIMONIO
RIPARTIZIONE PER AMMINISTRAZIONE - TITOLO - NATURA - TIPOLOGIA**

ESERCIZIO FINANZIARIO 2023

ENTRATE

AMMINISTRAZIONE: 11 - MINISTERO DELL'UNIVERSITA' E DELLA RICERCA

Titolo <i>Natura</i> Tipologia	ACCERTAMENTO TOTALE SECONDO IL BILANCIO	ENTRATE PROVENIENTI DAL PATRIMONIO		ENTRATE DEPURATE DEI MOVIMENTI PATRIMONIALI
		DIMINUZIONI DI ATTIVITA'	AUMENTI DI PASSIVITA'	
Extra-Tributarie	186.185.241,13	0,00	0,00	186.185.241,13
<i>Entrate ricorrenti</i>	185.987.363,82	0,00	0,00	185.987.363,82
Entrate da erogazione di servizi	1.501.449,69	0,00	0,00	1.501.449,69
Entrate da recuperi e rimborsi di spese	27.781.656,39	0,00	0,00	27.781.656,39
Altre entrate extratributarie	156.704.257,74	0,00	0,00	156.704.257,74
<i>Entrate non ricorrenti</i>	197.877,31	0,00	0,00	197.877,31
Altre entrate extratributarie	197.877,31	0,00	0,00	197.877,31
TOTALE AMMINISTRAZIONE 11.....	186.185.241,13	0,00	0,00	186.185.241,13

**DIMOSTRAZIONE DI CONCORDANZA
TRA GLI ACCERTAMENTI DI COMPETENZA DEL BILANCIO ED IL CONTO DEL PATRIMONIO
RIPARTIZIONE PER AMMINISTRAZIONE - TITOLO - NATURA - TIPOLOGIA**

ESERCIZIO FINANZIARIO 2023

ENTRATE

AMMINISTRAZIONE: 12 - MINISTERO DELLA DIFESA

Titolo <i>Natura</i> Tipologia	ACCERTAMENTO TOTALE SECONDO IL BILANCIO	ENTRATE PROVENIENTI DAL PATRIMONIO		ENTRATE DEPURATE DEI MOVIMENTI PATRIMONIALI
		DIMINUZIONI DI ATTIVITA'	AUMENTI DI PASSIVITA'	
Extra-Tributarie	1.716.296.849,77	409.735.590,30	0,00	1.306.561.259,47
<i>Entrate ricorrenti</i>	1.713.926.816,27	409.731.026,49	0,00	1.304.195.789,78
Entrate da erogazione di servizi	1.063.724,11	0,00	0,00	1.063.724,11
Entrate da vendita di beni non patrimoniali	1.699.374,65	0,00	0,00	1.699.374,65
Entrate derivanti dalla gestione dei beni dello Stato	30.238.200,68	0,00	0,00	30.238.200,68
Altre sanzioni	612.305,60	0,00	0,00	612.305,60
Contributi in c/esercizio da altri soggetti	2.306.488,18	0,00	0,00	2.306.488,18
Entrate da recuperi e rimborsi di spese	1.123.067.786,64	5.906.936,77	0,00	1.117.160.849,87
Partite che si compensano nella spesa	467.493.861,00	403.575.000,00	0,00	63.918.861,00
Altre entrate extratributarie	87.445.075,41	249.089,72	0,00	87.195.985,69
<i>Entrate non ricorrenti</i>	2.370.033,50	4.563,81	0,00	2.365.469,69
Altre entrate extratributarie	2.370.033,50	4.563,81	0,00	2.365.469,69
Alienazione e ammortamento dei beni patrimoniali e riscossione di crediti	5.616.837,09	40.303,75	0,00	5.576.533,34
<i>Entrate non ricorrenti</i>	5.616.837,09	40.303,75	0,00	5.576.533,34
Entrate da alienazione di immobilizzazioni materiali - beni immobili	5.571.316,62	0,00	0,00	5.571.316,62
Entrate da alienazione di immobilizzazioni materiali - beni mobili	45.520,47	40.303,75	0,00	5.216,72
TOTALE AMMINISTRAZIONE 12.....	1.721.913.686,86	409.775.894,05	0,00	1.312.137.792,81

**DIMOSTRAZIONE DI CONCORDANZA
TRA GLI ACCERTAMENTI DI COMPETENZA DEL BILANCIO ED IL CONTO DEL PATRIMONIO
RIPARTIZIONE PER AMMINISTRAZIONE - TITOLO - NATURA - TIPOLOGIA**

ESERCIZIO FINANZIARIO 2023

ENTRATE

AMMINISTRAZIONE: 13 - MINISTERO DELL'AGRICOLTURA, DELLA SOVRANITA' ALIMENTARE E DELLE FORESTE

Titolo <i>Natura</i> Tipologia	ACCERTAMENTO TOTALE SECONDO IL BILANCIO	ENTRATE PROVENIENTI DAL PATRIMONIO		ENTRATE DEPURATE DEI MOVIMENTI PATRIMONIALI
		DIMINUZIONI DI ATTIVITA'	AUMENTI DI PASSIVITA'	
Extra-Tributarie	50.995.608,41	5.988,31	0,00	50.989.620,10
Entrate ricorrenti	50.960.229,48	5.988,31	0,00	50.954.241,17
Entrate da erogazione di servizi	6.848.779,05	0,00	0,00	6.848.779,05
Entrate derivanti dalla gestione dei beni dello Stato	4.034,25	0,00	0,00	4.034,25
Altre sanzioni	2.894.742,03	0,00	0,00	2.894.742,03
Contributi in c/esercizio da altri soggetti	19.530.046,67	0,00	0,00	19.530.046,67
Entrate da recuperi e rimborsi di spese	14.161.486,55	0,00	0,00	14.161.486,55
Altre entrate extratributarie	7.521.140,93	5.988,31	0,00	7.515.152,62
Entrate non ricorrenti	35.378,93	0,00	0,00	35.378,93
Altre entrate extratributarie	35.378,93	0,00	0,00	35.378,93
TOTALE AMMINISTRAZIONE 13.....	50.995.608,41	5.988,31	0,00	50.989.620,10

**DIMOSTRAZIONE DI CONCORDANZA
TRA GLI ACCERTAMENTI DI COMPETENZA DEL BILANCIO ED IL CONTO DEL PATRIMONIO
RIPARTIZIONE PER AMMINISTRAZIONE - TITOLO - NATURA - TIPOLOGIA**

ESERCIZIO FINANZIARIO 2023

ENTRATE

AMMINISTRAZIONE: 14 - MINISTERO DELLA CULTURA

Titolo <i>Natura</i> Tipologia	ACCERTAMENTO TOTALE SECONDO IL BILANCIO	ENTRATE PROVENIENTI DAL PATRIMONIO		ENTRATE DEPURATE DEI MOVIMENTI PATRIMONIALI
		DIMINUZIONI DI ATTIVITA'	AUMENTI DI PASSIVITA'	
Extra-Tributarie	295.135.337,15	0,00	0,00	295.135.337,15
<i>Entrate ricorrenti</i>	292.214.302,80	0,00	0,00	292.214.302,80
Entrate da erogazione di servizi	113.610.298,60	0,00	0,00	113.610.298,60
Altre sanzioni	6.160,00	0,00	0,00	6.160,00
Entrate da recuperi e rimborsi di spese	93.478.511,49	0,00	0,00	93.478.511,49
Altre entrate extratributarie	85.119.332,71	0,00	0,00	85.119.332,71
<i>Entrate non ricorrenti</i>	2.921.034,35	0,00	0,00	2.921.034,35
Altre entrate extratributarie	2.921.034,35	0,00	0,00	2.921.034,35
TOTALE AMMINISTRAZIONE 14.....	295.135.337,15	0,00	0,00	295.135.337,15

**DIMOSTRAZIONE DI CONCORDANZA
TRA GLI ACCERTAMENTI DI COMPETENZA DEL BILANCIO ED IL CONTO DEL PATRIMONIO
RIPARTIZIONE PER AMMINISTRAZIONE - TITOLO - NATURA - TIPOLOGIA**

ESERCIZIO FINANZIARIO 2023

ENTRATE

AMMINISTRAZIONE: 15 - MINISTERO DELLA SALUTE

Titolo <i>Natura</i> Tipologia	ACCERTAMENTO TOTALE SECONDO IL BILANCIO	ENTRATE PROVENIENTI DAL PATRIMONIO		ENTRATE DEPURATE DEI MOVIMENTI PATRIMONIALI
		DIMINUZIONI DI ATTIVITA'	AUMENTI DI PASSIVITA'	
Extra-Tributarie	1.229.968.934,11	0,00	0,00	1.229.968.934,11
Entrate ricorrenti	1.229.923.970,67	0,00	0,00	1.229.923.970,67
Entrate da erogazione di servizi	116.095.015,56	0,00	0,00	116.095.015,56
Entrate da vendita di beni non patrimoniali	83.489,00	0,00	0,00	83.489,00
Altre sanzioni	978.511,29	0,00	0,00	978.511,29
Contributi in c/esercizio da amministrazioni pubbliche	142.861.309,28	0,00	0,00	142.861.309,28
Entrate da recuperi e rimborsi di spese	50.193.038,37	0,00	0,00	50.193.038,37
Altre entrate extratributarie	919.712.607,17	0,00	0,00	919.712.607,17
Entrate non ricorrenti	44.963,44	0,00	0,00	44.963,44
Altre entrate extratributarie	44.963,44	0,00	0,00	44.963,44
TOTALE AMMINISTRAZIONE 15.....	1.229.968.934,11	0,00	0,00	1.229.968.934,11

**DIMOSTRAZIONE DI CONCORDANZA
TRA GLI ACCERTAMENTI DI COMPETENZA DEL BILANCIO ED IL CONTO DEL PATRIMONIO
RIPARTIZIONE PER AMMINISTRAZIONE - TITOLO - NATURA - TIPOLOGIA**

ESERCIZIO FINANZIARIO 2023

ENTRATE

AMMINISTRAZIONE: 16 - MINISTERO DEL TURISMO

Titolo <i>Natura</i> Tipologia	ACCERTAMENTO TOTALE SECONDO IL BILANCIO	ENTRATE PROVENIENTI DAL PATRIMONIO		ENTRATE DEPURATE DEI MOVIMENTI PATRIMONIALI
		DIMINUZIONI DI ATTIVITA'	AUMENTI DI PASSIVITA'	
Extra-Tributarie	1.139.845,11	0,00	0,00	1.139.845,11
<i>Entrate ricorrenti</i>	1.139.845,11	0,00	0,00	1.139.845,11
Entrate da recuperi e rimborsi di spese	260.400,32	0,00	0,00	260.400,32
Altre entrate extratributarie	879.444,79	0,00	0,00	879.444,79
TOTALE AMMINISTRAZIONE 16.....	1.139.845,11	0,00	0,00	1.139.845,11

**DIMOSTRAZIONE DI CONCORDANZA
TRA GLI ACCERTAMENTI DI COMPETENZA DEL BILANCIO ED IL CONTO DEL PATRIMONIO
RIPARTIZIONE PER AMMINISTRAZIONE - TITOLO - NATURA - TIPOLOGIA - PROVENTI**

ESERCIZIO FINANZIARIO 2023

ENTRATE

AMMINISTRAZIONE: 02 - MINISTERO DELL'ECONOMIA E DELLE FINANZE

Titolo <i>Natura</i> Tipologia Proventi	ACCERTAMENTO TOTALE SECONDO IL BILANCIO	ENTRATE PROVENIENTI DAL PATRIMONIO		ENTRATE DEPURATE DEI MOVIMENTI PATRIMONIALI
		DIMINUZIONI DI ATTIVITA'	AUMENTI DI PASSIVITA'	
Tributarie	618.466.857.589,25	0,00	0,00	618.466.857.589,25
<i>Entrate ricorrenti</i>	609.110.138.255,42	0,00	0,00	609.110.138.255,42
Imposta sul reddito delle persone fisiche	234.932.827.896,72	0,00	0,00	234.932.827.896,72
Imposta sul reddito delle persone fisiche relativa alle ritenute su redditi da lavoro dipendente riscossa in via ordinaria	185.413.085.301,42	0,00	0,00	185.413.085.301,42
Imposta sul reddito delle persone fisiche diversa da ritenute su redditi da lavoro dipendente riscossa in via ordinaria	35.973.209.902,48	0,00	0,00	35.973.209.902,48
Imposta sul reddito delle persone fisiche riscossa da attività di accertamento e controllo	3.574.028.921,82	0,00	0,00	3.574.028.921,82
Imposta sul reddito delle persone fisiche riscossa a mezzo ruoli	9.972.503.771,00	0,00	0,00	9.972.503.771,00
Imposta sul reddito delle società'	57.203.220.831,11	0,00	0,00	57.203.220.831,11
Imposta sul reddito delle società riscossa in via ordinaria	51.826.389.150,40	0,00	0,00	51.826.389.150,40
Imposta sul reddito delle società riscossa da attività di accertamento e controllo	1.389.892.865,06	0,00	0,00	1.389.892.865,06
Imposta sul reddito delle società riscossa a mezzo ruoli	3.986.938.815,65	0,00	0,00	3.986.938.815,65
Imposte sostitutive di imposte sui redditi	28.274.937.743,35	0,00	0,00	28.274.937.743,35
Ritenute sugli interessi e su altri redditi da capitale	9.957.288.495,86	0,00	0,00	9.957.288.495,86
Ritenute sugli interessi e su altri redditi da capitale riscosse a mezzo ruoli	10.050.783,29	0,00	0,00	10.050.783,29
Ritenute e imposte sostitutive sugli utili distribuiti dalle società di capitali	5.290.008.964,96	0,00	0,00	5.290.008.964,96
Ritenute e imposte sostitutive sugli utili distribuiti dalle società di capitali riscosse a mezzo ruoli	8.066.180,25	0,00	0,00	8.066.180,25
Altre imposte sostitutive delle imposte sui redditi	12.302.786.867,93	0,00	0,00	12.302.786.867,93
Altre imposte sostitutive delle imposte sui redditi riscosse a mezzo ruoli	706.736.451,06	0,00	0,00	706.736.451,06
Altre tasse e imposte sul patrimonio e sul reddito	9.970.806.187,37	0,00	0,00	9.970.806.187,37
Altri proventi da tasse e imposte sul patrimonio e sul reddito	9.143.882.236,61	0,00	0,00	9.143.882.236,61
Altri proventi da tasse e imposte sul patrimonio e sul reddito riscossi a mezzo ruoli	826.923.950,76	0,00	0,00	826.923.950,76
Imposta sul valore aggiunto	202.448.659.121,23	0,00	0,00	202.448.659.121,23

**DIMOSTRAZIONE DI CONCORDANZA
TRA GLI ACCERTAMENTI DI COMPETENZA DEL BILANCIO ED IL CONTO DEL PATRIMONIO
RIPARTIZIONE PER AMMINISTRAZIONE - TITOLO - NATURA - TIPOLOGIA - PROVENTI**

ESERCIZIO FINANZIARIO 2023

ENTRATE

AMMINISTRAZIONE: 02 - MINISTERO DELL'ECONOMIA E DELLE FINANZE

Titolo <i>Natura</i> Tipologia Proventi	ACCERTAMENTO TOTALE SECONDO IL BILANCIO	ENTRATE PROVENIENTI DAL PATRIMONIO		ENTRATE DEPURATE DEI MOVIMENTI PATRIMONIALI
		DIMINUZIONI DI ATTIVITA'	AUMENTI DI PASSIVITA'	
Imposta sul valore aggiunto relativa agli scambi interni riscossa in via ordinaria	156.231.128.768,45	0,00	0,00	156.231.128.768,45
Imposta sul valore aggiunto relativa alle importazioni riscossa in via ordinaria	18.658.684.874,13	0,00	0,00	18.658.684.874,13
Imposta sul valore aggiunto riscossa da attività di accertamento e controllo	4.178.311.584,42	0,00	0,00	4.178.311.584,42
Imposta sul valore aggiunto relativa agli scambi interni riscossa a mezzo ruoli	23.368.040.645,88	0,00	0,00	23.368.040.645,88
Imposta sul valore aggiunto relativa alle importazioni riscossa a mezzo ruoli	12.493.248,35	0,00	0,00	12.493.248,35
Registro e bollo	12.994.673.946,63	0,00	0,00	12.994.673.946,63
Imposte di registro e bollo	12.643.109.463,53	0,00	0,00	12.643.109.463,53
Imposte di registro e bollo riscosse a mezzo ruoli	351.564.483,10	0,00	0,00	351.564.483,10
Altre tasse e imposte sugli affari	11.427.248.286,57	0,00	0,00	11.427.248.286,57
Imposte ipotecarie	1.744.307.843,60	0,00	0,00	1.744.307.843,60
Imposte ipotecarie riscosse a mezzo ruoli	15.813.010,31	0,00	0,00	15.813.010,31
Imposta sulle assicurazioni	4.481.452.806,66	0,00	0,00	4.481.452.806,66
Imposta sulle assicurazioni riscossa a mezzo ruoli	52,43	0,00	0,00	52,43
Altri proventi da tasse e imposte sugli affari	4.675.089.567,93	0,00	0,00	4.675.089.567,93
Altri proventi da tasse e imposte sugli affari riscossi a mezzo ruoli	510.585.005,64	0,00	0,00	510.585.005,64
Accise sui prodotti energetici, sull'energia elettrica e sul gas naturale	30.933.133.570,02	0,00	0,00	30.933.133.570,02
Accisa sui prodotti energetici	25.252.801.149,26	0,00	0,00	25.252.801.149,26
Accisa sui prodotti energetici riscossa a mezzo ruoli	151.358.150,69	0,00	0,00	151.358.150,69
Accisa sull'energia elettrica	2.688.332.352,78	0,00	0,00	2.688.332.352,78
Accisa sull'energia elettrica riscossa a mezzo ruoli	34.423.238,03	0,00	0,00	34.423.238,03
Accisa sul gas naturale	2.778.630.789,86	0,00	0,00	2.778.630.789,86
Accisa sul gas naturale riscossa a mezzo ruoli	27.587.889,40	0,00	0,00	27.587.889,40
Altre tasse e imposte sulla produzione e sui consumi	2.712.829.443,07	0,00	0,00	2.712.829.443,07
Altri proventi da tasse e imposte sulla produzione e sui consumi	2.550.204.405,95	0,00	0,00	2.550.204.405,95

**DIMOSTRAZIONE DI CONCORDANZA
TRA GLI ACCERTAMENTI DI COMPETENZA DEL BILANCIO ED IL CONTO DEL PATRIMONIO
RIPARTIZIONE PER AMMINISTRAZIONE - TITOLO - NATURA - TIPOLOGIA - PROVENTI**

ESERCIZIO FINANZIARIO 2023

ENTRATE

AMMINISTRAZIONE: 02 - MINISTERO DELL'ECONOMIA E DELLE FINANZE

Titolo <i>Natura</i> Tipologia Proventi	ACCERTAMENTO TOTALE SECONDO IL BILANCIO	ENTRATE PROVENIENTI DAL PATRIMONIO		ENTRATE DEPURATE DEI MOVIMENTI PATRIMONIALI
		DIMINUZIONI DI ATTIVITA'	AUMENTI DI PASSIVITA'	
Altri proventi da tasse e imposte sulla produzione e sui consumi riscossi a mezzo ruoli	162.625.037,12	0,00	0,00	162.625.037,12
Entrate da vendita di generi di monopolio	11.257.531.329,62	0,00	0,00	11.257.531.329,62
Accise sul consumo dei tabacchi e dei prodotti succedanei dei prodotti da fumo	11.210.560.781,24	0,00	0,00	11.210.560.781,24
Accise sul consumo dei tabacchi e dei prodotti succedanei dei prodotti da fumo riscosse a mezzo ruoli	4.568.814,89	0,00	0,00	4.568.814,89
Altri proventi da tasse e imposte derivanti dalla gestione dei monopoli	42.401.733,49	0,00	0,00	42.401.733,49
Tasse e imposte da attività di gioco	6.954.269.899,73	0,00	0,00	6.954.269.899,73
Prelievo erariale su apparecchi e congegni da gioco	5.663.649.031,44	0,00	0,00	5.663.649.031,44
Prelievo erariale su apparecchi e congegni da gioco riscosso a mezzo ruoli	455.229,98	0,00	0,00	455.229,98
Altri proventi da tasse e imposte sul gioco	1.290.165.638,31	0,00	0,00	1.290.165.638,31
Entrate non ricorrenti	9.356.719.333,83	0,00	0,00	9.356.719.333,83
Imposte sostitutive di imposte sui redditi	4.742.952.823,82	0,00	0,00	4.742.952.823,82
Altre imposte sostitutive delle imposte sui redditi	4.717.776.476,84	0,00	0,00	4.717.776.476,84
Altre imposte sostitutive delle imposte sui redditi riscosse a mezzo ruoli	25.176.346,98	0,00	0,00	25.176.346,98
Altre tasse e imposte sul patrimonio e sul reddito	3.286.292.310,92	0,00	0,00	3.286.292.310,92
Altri proventi da tasse e imposte sul patrimonio e sul reddito	3.286.242.263,47	0,00	0,00	3.286.242.263,47
Altri proventi da tasse e imposte sul patrimonio e sul reddito riscossi a mezzo ruoli	50.047,45	0,00	0,00	50.047,45
Entrate da condoni e sanatorie per tasse e imposte sul patrimonio e sul reddito	254.791.743,78	0,00	0,00	254.791.743,78
Proventi da condoni e sanatorie per tasse e imposte sul patrimonio e sul reddito	254.790.769,20	0,00	0,00	254.790.769,20
Proventi da condoni e sanatorie per tasse e imposte sul patrimonio e sul reddito riscosse a mezzo ruoli	974,58	0,00	0,00	974,58
Altre tasse e imposte sugli affari	1.072.412.191,61	0,00	0,00	1.072.412.191,61
Altri proventi da tasse e imposte sugli affari	1.008.714.893,59	0,00	0,00	1.008.714.893,59
Altri proventi da tasse e imposte sugli affari riscossi a mezzo ruoli	63.697.298,02	0,00	0,00	63.697.298,02

**DIMOSTRAZIONE DI CONCORDANZA
TRA GLI ACCERTAMENTI DI COMPETENZA DEL BILANCIO ED IL CONTO DEL PATRIMONIO
RIPARTIZIONE PER AMMINISTRAZIONE - TITOLO - NATURA - TIPOLOGIA - PROVENTI**

ESERCIZIO FINANZIARIO 2023

ENTRATE

AMMINISTRAZIONE: 02 - MINISTERO DELL'ECONOMIA E DELLE FINANZE

Titolo <i>Natura</i> Tipologia Proventi	ACCERTAMENTO TOTALE SECONDO IL BILANCIO	ENTRATE PROVENIENTI DAL PATRIMONIO		ENTRATE DEPURATE DEI MOVIMENTI PATRIMONIALI
		DIMINUZIONI DI ATTIVITA'	AUMENTI DI PASSIVITA'	
Altre tasse e imposte sulla produzione e sui consumi	270.263,70	0,00	0,00	270.263,70
Altri proventi da tasse e imposte sulla produzione e sui consumi	270.263,70	0,00	0,00	270.263,70
Extra-Tributarie	104.425.179.611,34	2.826.870.179,50	12.404.335,00	101.585.905.096,84
Entrate ricorrenti	96.132.281.449,40	2.826.848.888,50	2.404.335,00	93.303.028.225,90
Dazi e diritti doganali	2.953.903.435,96	0,00	0,00	2.953.903.435,96
Dazi della tariffa doganale comune	2.805.748.068,25	0,00	0,00	2.805.748.068,25
Altri dazi e diritti fissati dalle istituzioni dell'Unione Europea	148.155.367,71	0,00	0,00	148.155.367,71
Entrate da erogazione di servizi	837.818.120,23	0,00	0,00	837.818.120,23
Ricavi da servizi informatici e accesso a banche dati	121.231,27	0,00	0,00	121.231,27
Ricavi da rilascio documenti	490.442.737,54	0,00	0,00	490.442.737,54
Ricavi da servizi ispettivi e di controllo	10.590.685,55	0,00	0,00	10.590.685,55
Ricavi da diritti di segreteria	9.041,90	0,00	0,00	9.041,90
Ricavi da diritti di cancelleria	297.469,32	0,00	0,00	297.469,32
Ricavi da certificazioni	129.900.594,05	0,00	0,00	129.900.594,05
Ricavi da autorizzazioni, licenze e permessi	344.753,21	0,00	0,00	344.753,21
Altri ricavi da prestazioni di servizi	206.111.607,39	0,00	0,00	206.111.607,39
Entrate da vendita di beni non patrimoniali	89.217.686,35	102.275,42	0,00	89.115.410,93
Altri ricavi dalla vendita di beni di consumo	88.829.734,75	0,00	0,00	88.829.734,75
Altri ricavi da vendita di beni non patrimoniali	387.951,60	102.275,42	0,00	285.676,18
Entrate derivanti dalla gestione dei beni dello Stato	863.026.083,76	0,00	0,00	863.026.083,76
Ricavi da canone occupazione spazi e aree pubbliche	28.526.447,65	0,00	0,00	28.526.447,65
Ricavi da diritti reali di godimento e servitù onerose	13.117,99	0,00	0,00	13.117,99
Ricavi da diritti di sfruttamento di giacimenti e risorse naturali	171.987.014,64	0,00	0,00	171.987.014,64
Altri ricavi da canoni e diritti reali di godimento	917.392,47	0,00	0,00	917.392,47

**DIMOSTRAZIONE DI CONCORDANZA
TRA GLI ACCERTAMENTI DI COMPETENZA DEL BILANCIO ED IL CONTO DEL PATRIMONIO
RIPARTIZIONE PER AMMINISTRAZIONE - TITOLO - NATURA - TIPOLOGIA - PROVENTI**

ESERCIZIO FINANZIARIO 2023

ENTRATE

AMMINISTRAZIONE: 02 - MINISTERO DELL'ECONOMIA E DELLE FINANZE

Titolo <i>Natura</i> Tipologia Proventi	ACCERTAMENTO TOTALE SECONDO IL BILANCIO	ENTRATE PROVENIENTI DAL PATRIMONIO		ENTRATE DEPURATE DEI MOVIMENTI PATRIMONIALI
		DIMINUZIONI DI ATTIVITA'	AUMENTI DI PASSIVITA'	
Ricavi da concessioni di beni dello Stato	627.223.828,87	0,00	0,00	627.223.828,87
Locazioni attive di altri beni immobili	34.358.282,14	0,00	0,00	34.358.282,14
Utili e dividendi	5.160.453.311,17	2.749.518.972,21	0,00	2.410.934.338,96
Proventi da utili di società partecipate dallo Stato	725.855.366,96	0,00	0,00	725.855.366,96
Proventi da partecipazione agli utili di gestione della banca d'italia	1.676.324.488,00	0,00	0,00	1.676.324.488,00
Altri proventi da partecipazioni in altri soggetti	2.758.273.456,21	2.749.518.972,21	0,00	8.754.484,00
Interessi attivi	5.580.577.236,41	0,00	0,00	5.580.577.236,41
Interessi di mora	32.495.596,86	0,00	0,00	32.495.596,86
Interessi attivi connessi alla riscossione dei proventi tributari	3.628.585.740,77	0,00	0,00	3.628.585.740,77
Remunerazione conto disponibilità	1.082.710.887,41	0,00	0,00	1.082.710.887,41
Altri interessi attivi	836.785.011,37	0,00	0,00	836.785.011,37
Altri proventi finanziari	3.366.505.041,56	0,00	2.404.335,00	3.364.100.706,56
Utile su cambi	2.404.335,00	0,00	2.404.335,00	0,00
Altri proventi finanziari diversi	3.364.100.706,56	0,00	0,00	3.364.100.706,56
Sanzioni derivanti dalla riscossione di entrate tributarie	24.930.421.634,65	0,00	0,00	24.930.421.634,65
Sanzioni connesse alla riscossione dei proventi tributari riscosse in via ordinaria	20.930.398.063,47	0,00	0,00	20.930.398.063,47
Sanzioni connesse alla riscossione dei proventi tributari riscosse a mezzo ruoli	4.000.023.571,18	0,00	0,00	4.000.023.571,18
Altre sanzioni	2.528.159.131,27	0,00	0,00	2.528.159.131,27
Sanzioni per infrazioni al codice della strada riscosse in via ordinaria	243.807.031,95	0,00	0,00	243.807.031,95
Sanzioni per infrazioni al codice della strada riscosse a mezzo ruoli	751.108.386,24	0,00	0,00	751.108.386,24
Sanzioni irrogate dalle autorità amministrative indipendenti riscosse in via ordinaria	9.089.230,33	0,00	0,00	9.089.230,33
Altri proventi da sanzioni riscosse in via ordinaria	200.794.982,01	0,00	0,00	200.794.982,01
Altri proventi da sanzioni riscosse a mezzo ruoli	1.316.080.989,60	0,00	0,00	1.316.080.989,60
Proventi derivanti da oblazioni	7.278.511,14	0,00	0,00	7.278.511,14

**DIMOSTRAZIONE DI CONCORDANZA
TRA GLI ACCERTAMENTI DI COMPETENZA DEL BILANCIO ED IL CONTO DEL PATRIMONIO
RIPARTIZIONE PER AMMINISTRAZIONE - TITOLO - NATURA - TIPOLOGIA - PROVENTI**

ESERCIZIO FINANZIARIO 2023

ENTRATE

AMMINISTRAZIONE: 02 - MINISTERO DELL'ECONOMIA E DELLE FINANZE

Titolo <i>Natura</i> Tipologia Proventi	ACCERTAMENTO TOTALE SECONDO IL BILANCIO	ENTRATE PROVENIENTI DAL PATRIMONIO		ENTRATE DEPURATE DEI MOVIMENTI PATRIMONIALI
		DIMINUZIONI DI ATTIVITA'	AUMENTI DI PASSIVITA'	
Contributi in c/esercizio da amministrazioni pubbliche	5.429.873.836,80	1.819.165,56	0,00	5.428.054.671,24
Contributi ottenuti in c/esercizio liberi da organi costituzionali, di rilievo costituzionale, presidenza del consiglio dei ministri, agenzie fiscali	72.311.952,21	148.035,16	0,00	72.163.917,05
Contributi ottenuti in c/esercizio liberi da enti di ricerca	1.747.603,15	10.032,37	0,00	1.737.570,78
Contributi ottenuti in c/esercizio liberi da province, città metropolitane, comuni, unioni di comuni, consorzi tra enti locali	100.544.632,82	0,00	0,00	100.544.632,82
Contributi ottenuti in c/esercizio liberi da enti produttori di servizi economici e di regolazione dell'attività economica locali	106.800.085,01	0,00	0,00	106.800.085,01
Contributi ottenuti in c/esercizio liberi da enti di previdenza e assistenza	1.040.537.375,78	0,00	0,00	1.040.537.375,78
Contributi ottenuti in c/esercizio vincolati da organi costituzionali, di rilievo costituzionale, presidenza del consiglio dei ministri, agenzie fiscali	164.205.337,83	1.661.098,03	0,00	162.544.239,80
Contributi ottenuti in c/esercizio vincolati da province, città metropolitane, comuni, unioni di comuni, consorzi tra enti locali	2.766.643.265,02	0,00	0,00	2.766.643.265,02
Contributi ottenuti in c/esercizio vincolati da enti di previdenza e assistenza	1.177.083.584,98	0,00	0,00	1.177.083.584,98
Contributi in c/esercizio da altri soggetti	2.827.198.881,99	0,00	0,00	2.827.198.881,99
Contributi ottenuti in c/esercizio liberi da famiglie e isp	607.968.977,42	0,00	0,00	607.968.977,42
Contributi ottenuti in c/esercizio liberi da imprese	1.843.942.403,86	0,00	0,00	1.843.942.403,86
Contributi ottenuti in c/esercizio vincolati dall'Unione Europea	223.454.587,21	0,00	0,00	223.454.587,21
Contributi ottenuti in c/esercizio vincolati da famiglie e isp	3.334.078,55	0,00	0,00	3.334.078,55
Contributi ottenuti in c/esercizio vincolati da imprese	145.484.774,72	0,00	0,00	145.484.774,72
Contributi ottenuti in c/esercizio vincolati da altri soggetti	3.014.060,23	0,00	0,00	3.014.060,23
Contributi in c/investimenti da altri soggetti	10.000.002.468,75	0,00	0,00	10.000.002.468,75
Contributi ottenuti in c/investimenti vincolati da Unione Europea	10.000.002.468,75	0,00	0,00	10.000.002.468,75
Entrate da recuperi e rimborsi di spese	7.532.626.819,79	27.074.355,04	0,00	7.505.552.464,75
Rimborsi ricevuti per spese di personale	52.375,90	0,00	0,00	52.375,90
Recuperi di crediti, di spese giustizia e di altre somme connesse all'esecuzione di	92.656.369,15	0,00	0,00	92.656.369,15

**DIMOSTRAZIONE DI CONCORDANZA
TRA GLI ACCERTAMENTI DI COMPETENZA DEL BILANCIO ED IL CONTO DEL PATRIMONIO
RIPARTIZIONE PER AMMINISTRAZIONE - TITOLO - NATURA - TIPOLOGIA - PROVENTI**

ESERCIZIO FINANZIARIO 2023

ENTRATE

AMMINISTRAZIONE: 02 - MINISTERO DELL'ECONOMIA E DELLE FINANZE

Titolo <i>Natura</i> Tipologia Proventi	ACCERTAMENTO TOTALE SECONDO IL BILANCIO	ENTRATE PROVENIENTI DAL PATRIMONIO		ENTRATE DEPURATE DEI MOVIMENTI PATRIMONIALI
		DIMINUZIONI DI ATTIVITA'	AUMENTI DI PASSIVITA'	
sentenze				
Altri recuperi e rimborsi ricevuti	7.439.918.074,74	27.074.355,04	0,00	7.412.843.719,70
Partite che si compensano nella spesa	48.325.574,06	0,00	0,00	48.325.574,06
Fondi scorta (anticipazioni di liquidità a corpi o forze armate dello Stato)	48.325.574,06	0,00	0,00	48.325.574,06
Proventi da lotto, lotterie, bingo e scommesse	21.440.990.002,62	0,00	0,00	21.440.990.002,62
Proventi da lotto, lotterie, bingo e scommesse	21.440.990.002,62	0,00	0,00	21.440.990.002,62
Altre entrate extratributarie	2.543.182.184,03	48.334.120,27	0,00	2.494.848.063,76
Proventi speciali	262.453.174,53	0,00	0,00	262.453.174,53
Proventi da confische e sequestri	98.492,84	0,00	0,00	98.492,84
Ricavi e proventi diversi di natura ordinaria	941.264.736,59	0,00	0,00	941.264.736,59
Altri proventi di natura straordinaria	1.339.365.780,07	48.334.120,27	0,00	1.291.031.659,80
Entrate non ricorrenti	8.292.898.161,94	21.291,00	10.000.000,00	8.282.876.870,94
Entrate derivanti dalla gestione dei beni dello Stato	76.215.127,99	0,00	0,00	76.215.127,99
Altri ricavi da canoni e diritti reali di godimento	568.984,43	0,00	0,00	568.984,43
Ricavi da concessioni di beni dello Stato	75.646.143,56	0,00	0,00	75.646.143,56
Altre sanzioni	20.544.267,85	0,00	0,00	20.544.267,85
Proventi derivanti da oblazioni	20.544.267,85	0,00	0,00	20.544.267,85
Contributi in c/investimenti da amministrazioni pubbliche	30.729,74	0,00	0,00	30.729,74
Contributi ottenuti in c/investimenti vincolati da organi costituzionali, di rilievo costituzionale, presidenza del consiglio d ministri, agenzie fiscali	30.729,74	0,00	0,00	30.729,74
Contributi in c/investimenti da altri soggetti	235.522.409,88	0,00	0,00	235.522.409,88
Contributi ottenuti in c/investimenti liberi da famiglia e isp	18.089.262,34	0,00	0,00	18.089.262,34
Contributi ottenuti in c/investimenti vincolati da altri soggetti	217.433.147,54	0,00	0,00	217.433.147,54
Entrate da recuperi e rimborsi di spese	17.701.575,69	0,00	0,00	17.701.575,69
Altri recuperi e rimborsi ricevuti	17.701.575,69	0,00	0,00	17.701.575,69

**DIMOSTRAZIONE DI CONCORDANZA
TRA GLI ACCERTAMENTI DI COMPETENZA DEL BILANCIO ED IL CONTO DEL PATRIMONIO
RIPARTIZIONE PER AMMINISTRAZIONE - TITOLO - NATURA - TIPOLOGIA - PROVENTI**

ESERCIZIO FINANZIARIO 2023

ENTRATE

AMMINISTRAZIONE: 02 - MINISTERO DELL'ECONOMIA E DELLE FINANZE

Titolo <i>Natura</i> Tipologia Proventi	ACCERTAMENTO TOTALE SECONDO IL BILANCIO	ENTRATE PROVENIENTI DAL PATRIMONIO		ENTRATE DEPURATE DEI MOVIMENTI PATRIMONIALI
		DIMINUZIONI DI ATTIVITA'	AUMENTI DI PASSIVITA'	
Altre entrate extratributarie	7.942.884.050,79	21.291,00	10.000.000,00	7.932.862.759,79
Ricavi e proventi diversi di natura ordinaria	12.346,14	0,00	0,00	12.346,14
Altri proventi di natura straordinaria	7.942.871.704,65	21.291,00	10.000.000,00	7.932.850.413,65
Alienazione e ammortamento dei beni patrimoniali e riscossione di crediti	3.206.002.905,04	1.744.490.302,03	0,00	1.461.512.603,01
<i>Entrate ricorrenti</i>	8,89	0,00	0,00	8,89
Entrate da alienazione di immobilizzazioni materiali - beni mobili	8,89	0,00	0,00	8,89
Mezzi di trasporto di sicurezza, ordine pubblico ed ad uso specifico	8,89	0,00	0,00	8,89
<i>Entrate non ricorrenti</i>	3.206.002.896,15	1.744.490.302,03	0,00	1.461.512.594,12
Entrate da alienazione di immobilizzazioni materiali - beni immobili	18.295.628,10	5.634.273,30	0,00	12.661.354,80
Fabbricati militari	1.232,00	0,00	0,00	1.232,00
Altri beni immobili	18.294.396,10	5.634.273,30	0,00	12.660.122,80
Entrate da alienazione di immobilizzazioni materiali - beni mobili	0,23	0,00	0,00	0,23
Altri beni materiali	0,23	0,00	0,00	0,23
Entrate da alienazione di immobilizzazioni finanziarie	1.016.636.685,24	0,00	0,00	1.016.636.685,24
Altri titoli che rappresentano immobilizzazioni finanziarie	1.016.636.685,24	0,00	0,00	1.016.636.685,24
Entrate da rimborso di anticipazioni e altri crediti finanziari dello Stato	2.171.070.582,58	1.738.856.028,73	0,00	432.214.553,85
Crediti finanziari verso società con partecipazioni di controllo dello Stato	421.254.189,14	3.375.380,54	0,00	417.878.808,60
Crediti finanziari verso altri soggetti	1.749.816.393,44	1.735.480.648,19	0,00	14.335.745,25
Accensione prestiti	371.008.025.757,38	1.191.406.915,15	368.058.922.623,38	1.757.696.218,85
<i>Entrate ricorrenti</i>	371.008.025.757,38	1.191.406.915,15	368.058.922.623,38	1.757.696.218,85
Entrate da emissione titoli di Stato	358.402.800.260,38	0,00	358.402.800.260,38	0,00
Emissione di titoli di Stato a medio/lungo termine	358.402.800.260,38	0,00	358.402.800.260,38	0,00
Entrate da altri finanziamenti	12.605.225.497,00	1.191.406.915,15	9.656.122.363,00	1.757.696.218,85
Altri finanziamenti a lungo termine	12.605.225.497,00	1.191.406.915,15	9.656.122.363,00	1.757.696.218,85

**DIMOSTRAZIONE DI CONCORDANZA
TRA GLI ACCERTAMENTI DI COMPETENZA DEL BILANCIO ED IL CONTO DEL PATRIMONIO
RIPARTIZIONE PER AMMINISTRAZIONE - TITOLO - NATURA - TIPOLOGIA - PROVENTI**

ESERCIZIO FINANZIARIO 2023

ENTRATE

AMMINISTRAZIONE: 02 - MINISTERO DELL'ECONOMIA E DELLE FINANZE

Titolo <i>Natura</i> Tipologia Proventi	ACCERTAMENTO TOTALE SECONDO IL BILANCIO	ENTRATE PROVENIENTI DAL PATRIMONIO		ENTRATE DEPURATE DEI MOVIMENTI PATRIMONIALI
		DIMINUZIONI DI ATTIVITA'	AUMENTI DI PASSIVITA'	
TOTALE AMMINISTRAZIONE 02.....	1.097.106.065.863,01	5.762.767.396,68	368.071.326.958,38	723.271.971.507,95

**DIMOSTRAZIONE DI CONCORDANZA
TRA GLI ACCERTAMENTI DI COMPETENZA DEL BILANCIO ED IL CONTO DEL PATRIMONIO
RIPARTIZIONE PER AMMINISTRAZIONE - TITOLO - NATURA - TIPOLOGIA - PROVENTI**

ESERCIZIO FINANZIARIO 2023

ENTRATE

AMMINISTRAZIONE: 03 - MINISTERO DELLE IMPRESE E DEL MADE IN ITALY

Titolo <i>Natura</i> Tipologia Proventi	ACCERTAMENTO TOTALE SECONDO IL BILANCIO	ENTRATE PROVENIENTI DAL PATRIMONIO		ENTRATE DEPURATE DEI MOVIMENTI PATRIMONIALI
		DIMINUZIONI DI ATTIVITA'	AUMENTI DI PASSIVITA'	
Extra-Tributarie	916.476.895,94	0,00	0,00	916.476.895,94
<i>Entrate ricorrenti</i>	910.815.958,66	0,00	0,00	910.815.958,66
Entrate da erogazione di servizi	221.823.010,05	0,00	0,00	221.823.010,05
Ricavi da diritti di cancelleria	14.142,74	0,00	0,00	14.142,74
Ricavi da autorizzazioni, licenze e permessi	221.808.867,31	0,00	0,00	221.808.867,31
Altre sanzioni	391.135,10	0,00	0,00	391.135,10
Sanzioni irrogate dalle autorità amministrative indipendenti riscosse in via ordinaria	125,17	0,00	0,00	125,17
Altri proventi da sanzioni riscosse in via ordinaria	391.009,93	0,00	0,00	391.009,93
Contributi in c/esercizio da amministrazioni pubbliche	4.991.208,89	0,00	0,00	4.991.208,89
Contributi ottenuti in c/esercizio vincolati da enti di previdenza e assistenza	4.991.208,89	0,00	0,00	4.991.208,89
Contributi in c/esercizio da altri soggetti	2.301,00	0,00	0,00	2.301,00
Contributi ottenuti in c/esercizio liberi da famiglie e isp	2.301,00	0,00	0,00	2.301,00
Entrate da recuperi e rimborsi di spese	673.182.631,17	0,00	0,00	673.182.631,17
Rimborsi ricevuti per spese di personale	460.899,13	0,00	0,00	460.899,13
Recuperi di crediti, di spese giustizia e di altre somme connesse all'esecuzione di sentenze	25.536.927,16	0,00	0,00	25.536.927,16
Altri recuperi e rimborsi ricevuti	647.184.804,88	0,00	0,00	647.184.804,88
Altre entrate extratributarie	10.425.672,45	0,00	0,00	10.425.672,45
Proventi speciali	268,77	0,00	0,00	268,77
Altri proventi di natura straordinaria	10.425.403,68	0,00	0,00	10.425.403,68
<i>Entrate non ricorrenti</i>	5.660.937,28	0,00	0,00	5.660.937,28
Altre entrate extratributarie	5.660.937,28	0,00	0,00	5.660.937,28
Altri proventi di natura straordinaria	5.660.937,28	0,00	0,00	5.660.937,28
Alienazione e ammortamento dei beni patrimoniali e riscossione di crediti	242.461.054,03	0,00	0,00	242.461.054,03
<i>Entrate non ricorrenti</i>	242.461.054,03	0,00	0,00	242.461.054,03

**DIMOSTRAZIONE DI CONCORDANZA
TRA GLI ACCERTAMENTI DI COMPETENZA DEL BILANCIO ED IL CONTO DEL PATRIMONIO
RIPARTIZIONE PER AMMINISTRAZIONE - TITOLO - NATURA - TIPOLOGIA - PROVENTI**

ESERCIZIO FINANZIARIO 2023

ENTRATE

AMMINISTRAZIONE: 03 - MINISTERO DELLE IMPRESE E DEL MADE IN ITALY

Titolo <i>Natura</i> Tipologia Proventi	ACCERTAMENTO TOTALE SECONDO IL BILANCIO	ENTRATE PROVENIENTI DAL PATRIMONIO		ENTRATE DEPURATE DEI MOVIMENTI PATRIMONIALI
		DIMINUZIONI DI ATTIVITA'	AUMENTI DI PASSIVITA'	
Entrate da rimborso di anticipazioni e altri crediti finanziari dello Stato	242.461.054,03	0,00	0,00	242.461.054,03
Crediti finanziari verso altri soggetti	242.461.054,03	0,00	0,00	242.461.054,03
TOTALE AMMINISTRAZIONE 03.....	1.158.937.949,97	0,00	0,00	1.158.937.949,97

**DIMOSTRAZIONE DI CONCORDANZA
TRA GLI ACCERTAMENTI DI COMPETENZA DEL BILANCIO ED IL CONTO DEL PATRIMONIO
RIPARTIZIONE PER AMMINISTRAZIONE - TITOLO - NATURA - TIPOLOGIA - PROVENTI**

ESERCIZIO FINANZIARIO 2023

ENTRATE

AMMINISTRAZIONE: 04 - MINISTERO DEL LAVORO E DELLE POLITICHE SOCIALI

Titolo <i>Natura</i> Tipologia Proventi	ACCERTAMENTO TOTALE SECONDO IL BILANCIO	ENTRATE PROVENIENTI DAL PATRIMONIO		ENTRATE DEPURATE DEI MOVIMENTI PATRIMONIALI
		DIMINUZIONI DI ATTIVITA'	AUMENTI DI PASSIVITA'	
Extra-Tributarie	262.906.873,77	0,00	0,00	262.906.873,77
Entrate ricorrenti	149.032.720,29	0,00	0,00	149.032.720,29
Entrate da erogazione di servizi	8.730,40	0,00	0,00	8.730,40
Ricavi da diritti di cancelleria	1.001,66	0,00	0,00	1.001,66
Ricavi da certificazioni	7.728,74	0,00	0,00	7.728,74
Altre sanzioni	748.994,66	0,00	0,00	748.994,66
Altri proventi da sanzioni riscosse in via ordinaria	748.994,66	0,00	0,00	748.994,66
Contributi in c/esercizio da amministrazioni pubbliche	3.134,66	0,00	0,00	3.134,66
Contributi ottenuti in c/esercizio vincolati da organi costituzionali, di rilievo costituzionale, presidenza del consiglio dei ministri, agenzie fiscali	3.134,66	0,00	0,00	3.134,66
Contributi in c/esercizio da altri soggetti	52.313,50	0,00	0,00	52.313,50
Contributi ottenuti in c/esercizio vincolati da famiglie e isp	52.313,50	0,00	0,00	52.313,50
Contributi in c/investimenti da altri soggetti	132.714.185,91	0,00	0,00	132.714.185,91
Contributi ottenuti in c/investimenti vincolati da imprese	132.714.185,91	0,00	0,00	132.714.185,91
Entrate da recuperi e rimborsi di spese	3.073.574,78	0,00	0,00	3.073.574,78
Rimborsi ricevuti per spese di personale	121.357,31	0,00	0,00	121.357,31
Recuperi di crediti, di spese giustizia e di altre somme connesse all'esecuzione di sentenze	8.642,00	0,00	0,00	8.642,00
Altri recuperi e rimborsi ricevuti	2.943.575,47	0,00	0,00	2.943.575,47
Altre entrate extratributarie	12.431.786,38	0,00	0,00	12.431.786,38
Altri proventi di natura straordinaria	12.431.786,38	0,00	0,00	12.431.786,38
Entrate non ricorrenti	113.874.153,48	0,00	0,00	113.874.153,48
Contributi in c/investimenti da amministrazioni pubbliche	363.925,51	0,00	0,00	363.925,51
Contributi ottenuti in c/investimenti vincolati da organi costituzionali, di rilievo costituzionale, presidenza del consiglio d ministri, agenzie fiscali	363.925,51	0,00	0,00	363.925,51

**DIMOSTRAZIONE DI CONCORDANZA
TRA GLI ACCERTAMENTI DI COMPETENZA DEL BILANCIO ED IL CONTO DEL PATRIMONIO
RIPARTIZIONE PER AMMINISTRAZIONE - TITOLO - NATURA - TIPOLOGIA - PROVENTI**

ESERCIZIO FINANZIARIO 2023

ENTRATE

AMMINISTRAZIONE: 04 - MINISTERO DEL LAVORO E DELLE POLITICHE SOCIALI

Titolo <i>Natura</i> Tipologia Proventi	ACCERTAMENTO TOTALE SECONDO IL BILANCIO	ENTRATE PROVENIENTI DAL PATRIMONIO		ENTRATE DEPURATE DEI MOVIMENTI PATRIMONIALI
		DIMINUZIONI DI ATTIVITA'	AUMENTI DI PASSIVITA'	
Contributi in c/investimenti da altri soggetti	113.487.347,90	0,00	0,00	113.487.347,90
Contributi ottenuti in c/investimenti vincolati da imprese	113.487.347,90	0,00	0,00	113.487.347,90
Altre entrate extratributarie	22.880,07	0,00	0,00	22.880,07
Altri proventi di natura straordinaria	22.880,07	0,00	0,00	22.880,07
TOTALE AMMINISTRAZIONE 04.....	262.906.873,77	0,00	0,00	262.906.873,77

**DIMOSTRAZIONE DI CONCORDANZA
TRA GLI ACCERTAMENTI DI COMPETENZA DEL BILANCIO ED IL CONTO DEL PATRIMONIO
RIPARTIZIONE PER AMMINISTRAZIONE - TITOLO - NATURA - TIPOLOGIA - PROVENTI**

ESERCIZIO FINANZIARIO 2023

ENTRATE

AMMINISTRAZIONE: 05 - MINISTERO DELLA GIUSTIZIA

Titolo <i>Natura</i> Tipologia Proventi	ACCERTAMENTO TOTALE SECONDO IL BILANCIO	ENTRATE PROVENIENTI DAL PATRIMONIO		ENTRATE DEPURATE DEI MOVIMENTI PATRIMONIALI
		DIMINUZIONI DI ATTIVITA'	AUMENTI DI PASSIVITA'	
Extra-Tributarie	2.161.363.261,00	0,00	0,00	2.161.363.261,00
<i>Entrate ricorrenti</i>	2.161.013.283,07	0,00	0,00	2.161.013.283,07
Entrate da erogazione di servizi	40.718.673,17	0,00	0,00	40.718.673,17
Ricavi da servizi informatici e accesso a banche dati	244.461,50	0,00	0,00	244.461,50
Ricavi da diritti di cancelleria	40.455.568,71	0,00	0,00	40.455.568,71
Ricavi da quote associative	18.552,96	0,00	0,00	18.552,96
Altri ricavi da prestazioni di servizi	90,00	0,00	0,00	90,00
Entrate da vendita di beni non patrimoniali	516.139,45	0,00	0,00	516.139,45
Ricavi dalla vendita di manufatti	53.422,85	0,00	0,00	53.422,85
Altri ricavi da vendita di beni non patrimoniali	462.716,60	0,00	0,00	462.716,60
Interessi attivi	187,97	0,00	0,00	187,97
Altri interessi attivi	187,97	0,00	0,00	187,97
Altre sanzioni	223.724,04	0,00	0,00	223.724,04
Altri proventi da sanzioni riscosse in via ordinaria	223.724,04	0,00	0,00	223.724,04
Contributi in c/esercizio da altri soggetti	158.030,50	0,00	0,00	158.030,50
Contributi ottenuti in c/esercizio liberi da famiglie e isp	139,00	0,00	0,00	139,00
Contributi ottenuti in c/esercizio liberi da imprese	157.891,50	0,00	0,00	157.891,50
Entrate da recuperi e rimborsi di spese	1.903.157.205,57	0,00	0,00	1.903.157.205,57
Recuperi di crediti, di spese giustizia e di altre somme connesse all'esecuzione di sentenze	1.431.760.522,27	0,00	0,00	1.431.760.522,27
Altri recuperi e rimborsi ricevuti	471.396.683,30	0,00	0,00	471.396.683,30
Altre entrate extratributarie	216.239.322,37	0,00	0,00	216.239.322,37
Proventi da confische e sequestri	196.066.015,62	0,00	0,00	196.066.015,62
Altri proventi di natura straordinaria	20.173.306,75	0,00	0,00	20.173.306,75
<i>Entrate non ricorrenti</i>	349.977,93	0,00	0,00	349.977,93

**DIMOSTRAZIONE DI CONCORDANZA
TRA GLI ACCERTAMENTI DI COMPETENZA DEL BILANCIO ED IL CONTO DEL PATRIMONIO
RIPARTIZIONE PER AMMINISTRAZIONE - TITOLO - NATURA - TIPOLOGIA - PROVENTI**

**ESERCIZIO FINANZIARIO 2023
ENTRATE**

AMMINISTRAZIONE: 05 - MINISTERO DELLA GIUSTIZIA

Titolo <i>Natura</i> Tipologia Proventi	ACCERTAMENTO TOTALE SECONDO IL BILANCIO	ENTRATE PROVENIENTI DAL PATRIMONIO		ENTRATE DEPURATE DEI MOVIMENTI PATRIMONIALI
		DIMINUZIONI DI ATTIVITA'	AUMENTI DI PASSIVITA'	
Altre entrate extratributarie	349.977,93	0,00	0,00	349.977,93
Altri proventi di natura straordinaria	349.977,93	0,00	0,00	349.977,93
TOTALE AMMINISTRAZIONE 05.....	2.161.363.261,00	0,00	0,00	2.161.363.261,00

**DIMOSTRAZIONE DI CONCORDANZA
TRA GLI ACCERTAMENTI DI COMPETENZA DEL BILANCIO ED IL CONTO DEL PATRIMONIO
RIPARTIZIONE PER AMMINISTRAZIONE - TITOLO - NATURA - TIPOLOGIA - PROVENTI**

ESERCIZIO FINANZIARIO 2023

ENTRATE

AMMINISTRAZIONE: 06 - MINISTERO DEGLI AFFARI ESTERI E DELLA COOPERAZIONE INTERNAZIONALE

Titolo <i>Natura</i> Tipologia Proventi	ACCERTAMENTO TOTALE SECONDO IL BILANCIO	ENTRATE PROVENIENTI DAL PATRIMONIO		ENTRATE DEPURATE DEI MOVIMENTI PATRIMONIALI
		DIMINUZIONI DI ATTIVITA'	AUMENTI DI PASSIVITA'	
Extra-Tributarie	226.010.073,38	0,00	0,00	226.010.073,38
<i>Entrate ricorrenti</i>	208.259.073,38	0,00	0,00	208.259.073,38
Entrate da erogazione di servizi	148.964.131,81	0,00	0,00	148.964.131,81
Ricavi da rilascio documenti	265,66	0,00	0,00	265,66
Diritti consolari	145.387.059,72	0,00	0,00	145.387.059,72
Ricavi da diritti di cancelleria	234,14	0,00	0,00	234,14
Ricavi da autorizzazioni, licenze e permessi	3.520.015,95	0,00	0,00	3.520.015,95
Altri ricavi da prestazioni di servizi	56.556,34	0,00	0,00	56.556,34
Altri proventi finanziari	9.047.474,50	0,00	0,00	9.047.474,50
Altri proventi finanziari diversi	9.047.474,50	0,00	0,00	9.047.474,50
Entrate da recuperi e rimborsi di spese	11.650.016,51	0,00	0,00	11.650.016,51
Recuperi di crediti, di spese giustizia e di altre somme connesse all'esecuzione di sentenze	127.453,80	0,00	0,00	127.453,80
Altri recuperi e rimborsi ricevuti	11.522.562,71	0,00	0,00	11.522.562,71
Altre entrate extratributarie	38.597.450,56	0,00	0,00	38.597.450,56
Altri proventi di natura straordinaria	38.597.450,56	0,00	0,00	38.597.450,56
<i>Entrate non ricorrenti</i>	17.751.000,00	0,00	0,00	17.751.000,00
Altre entrate extratributarie	17.751.000,00	0,00	0,00	17.751.000,00
Altri proventi di natura straordinaria	17.751.000,00	0,00	0,00	17.751.000,00
Alienazione e ammortamento dei beni patrimoniali e riscossione di crediti	2.740.742,44	0,00	0,00	2.740.742,44
<i>Entrate non ricorrenti</i>	2.740.742,44	0,00	0,00	2.740.742,44
Entrate da alienazione di immobilizzazioni materiali - beni immobili	2.740.742,44	0,00	0,00	2.740.742,44
Altri beni immobili	2.740.742,44	0,00	0,00	2.740.742,44
TOTALE AMMINISTRAZIONE 06.....	228.750.815,82	0,00	0,00	228.750.815,82

**DIMOSTRAZIONE DI CONCORDANZA
TRA GLI ACCERTAMENTI DI COMPETENZA DEL BILANCIO ED IL CONTO DEL PATRIMONIO
RIPARTIZIONE PER AMMINISTRAZIONE - TITOLO - NATURA - TIPOLOGIA - PROVENTI**

ESERCIZIO FINANZIARIO 2023

ENTRATE

AMMINISTRAZIONE: 07 - MINISTERO DELL'ISTRUZIONE E DEL MERITO

Titolo <i>Natura</i> Tipologia Proventi	ACCERTAMENTO TOTALE SECONDO IL BILANCIO	ENTRATE PROVENIENTI DAL PATRIMONIO		ENTRATE DEPURATE DEI MOVIMENTI PATRIMONIALI
		DIMINUZIONI DI ATTIVITA'	AUMENTI DI PASSIVITA'	
Extra-Tributarie	1.463.305.656,09	0,00	0,00	1.463.305.656,09
<i>Entrate ricorrenti</i>	1.433.680.160,75	0,00	0,00	1.433.680.160,75
Entrate da erogazione di servizi	2.485.588,28	0,00	0,00	2.485.588,28
Ricavi da diritti di segreteria	2.485.588,28	0,00	0,00	2.485.588,28
Contributi in c/esercizio da altri soggetti	6.450,00	0,00	0,00	6.450,00
Contributi ottenuti in c/esercizio liberi da famiglie e isp	6.450,00	0,00	0,00	6.450,00
Entrate da recuperi e rimborsi di spese	1.411.244.101,78	0,00	0,00	1.411.244.101,78
Rimborsi ricevuti per spese di personale	571.857,98	0,00	0,00	571.857,98
Recuperi di crediti, di spese giustizia e di altre somme connesse all'esecuzione di sentenze	372.111,62	0,00	0,00	372.111,62
Altri recuperi e rimborsi ricevuti	1.410.300.132,18	0,00	0,00	1.410.300.132,18
Altre entrate extratributarie	19.944.020,69	0,00	0,00	19.944.020,69
Altri proventi di natura straordinaria	19.944.020,69	0,00	0,00	19.944.020,69
<i>Entrate non ricorrenti</i>	29.625.495,34	0,00	0,00	29.625.495,34
Altre entrate extratributarie	29.625.495,34	0,00	0,00	29.625.495,34
Altri proventi di natura straordinaria	29.625.495,34	0,00	0,00	29.625.495,34
TOTALE AMMINISTRAZIONE 07.....	1.463.305.656,09	0,00	0,00	1.463.305.656,09

**DIMOSTRAZIONE DI CONCORDANZA
TRA GLI ACCERTAMENTI DI COMPETENZA DEL BILANCIO ED IL CONTO DEL PATRIMONIO
RIPARTIZIONE PER AMMINISTRAZIONE - TITOLO - NATURA - TIPOLOGIA - PROVENTI**

ESERCIZIO FINANZIARIO 2023

ENTRATE

AMMINISTRAZIONE: 08 - MINISTERO DELL'INTERNO

Titolo <i>Natura</i> Tipologia Proventi	ACCERTAMENTO TOTALE SECONDO IL BILANCIO	ENTRATE PROVENIENTI DAL PATRIMONIO		ENTRATE DEPURATE DEI MOVIMENTI PATRIMONIALI
		DIMINUZIONI DI ATTIVITA'	AUMENTI DI PASSIVITA'	
Extra-Tributarie	3.417.069.414,09	24.622.226,99	0,00	3.392.447.187,10
<i>Entrate ricorrenti</i>	3.334.873.254,66	24.622.226,99	0,00	3.310.251.027,67
Entrate da erogazione di servizi	327.839.366,76	0,00	0,00	327.839.366,76
Ricavi da diritti di cancelleria	33.005,93	0,00	0,00	33.005,93
Ricavi da quote associative	340.982,75	0,00	0,00	340.982,75
Altri ricavi da prestazioni di servizi	327.465.378,08	0,00	0,00	327.465.378,08
Entrate derivanti dalla gestione dei beni dello Stato	138.943,14	0,00	0,00	138.943,14
Ricavi da canone occupazione spazi e aree pubbliche	86.530,58	0,00	0,00	86.530,58
Altri ricavi da fitti, noleggi e locazioni attive	52.412,56	0,00	0,00	52.412,56
Interessi attivi	687.257,43	0,00	0,00	687.257,43
Altri interessi attivi	687.257,43	0,00	0,00	687.257,43
Altre sanzioni	2.615.673,94	0,00	0,00	2.615.673,94
Altri proventi da sanzioni riscosse in via ordinaria	2.531.689,75	0,00	0,00	2.531.689,75
Altri proventi da sanzioni riscosse a mezzo ruoli	83.984,19	0,00	0,00	83.984,19
Contributi in c/esercizio da amministrazioni pubbliche	1.972.568.097,33	0,00	0,00	1.972.568.097,33
Contributi ottenuti in c/esercizio liberi da province, città metropolitane, comuni, unioni di comuni, consorzi tra enti locali	1.972.407.838,81	0,00	0,00	1.972.407.838,81
Contributi ottenuti in c/esercizio vincolati da enti produttori di servizi assistenziali, ricreativi e culturali	160.258,52	0,00	0,00	160.258,52
Contributi in c/esercizio da altri soggetti	170.137.439,91	0,00	0,00	170.137.439,91
Contributi ottenuti in c/esercizio vincolati da imprese	170.137.439,91	0,00	0,00	170.137.439,91
Entrate da recuperi e rimborsi di spese	695.808.398,98	0,00	0,00	695.808.398,98
Rimborsi ricevuti per spese di personale	163.864,07	0,00	0,00	163.864,07
Recuperi di crediti, di spese giustizia e di altre somme connesse all'esecuzione di sentenze	4.492.132,19	0,00	0,00	4.492.132,19
Altri recuperi e rimborsi ricevuti	691.152.402,72	0,00	0,00	691.152.402,72

**DIMOSTRAZIONE DI CONCORDANZA
TRA GLI ACCERTAMENTI DI COMPETENZA DEL BILANCIO ED IL CONTO DEL PATRIMONIO
RIPARTIZIONE PER AMMINISTRAZIONE - TITOLO - NATURA - TIPOLOGIA - PROVENTI**

ESERCIZIO FINANZIARIO 2023

ENTRATE

AMMINISTRAZIONE: 08 - MINISTERO DELL'INTERNO

Titolo <i>Natura</i> Tipologia Proventi	ACCERTAMENTO TOTALE SECONDO IL BILANCIO	ENTRATE PROVENIENTI DAL PATRIMONIO		ENTRATE DEPURATE DEI MOVIMENTI PATRIMONIALI
		DIMINUZIONI DI ATTIVITA'	AUMENTI DI PASSIVITA'	
Partite che si compensano nella spesa	78.803.564,30	24.622.226,99	0,00	54.181.337,31
Fondi scorta (anticipazioni di liquidità a corpi o forze armate dello Stato)	78.803.564,30	24.622.226,99	0,00	54.181.337,31
Altre entrate extratributarie	86.274.512,87	0,00	0,00	86.274.512,87
Proventi da confische e sequestri	2.074,15	0,00	0,00	2.074,15
Ricavi e proventi diversi di natura ordinaria	26.724.597,99	0,00	0,00	26.724.597,99
Altri proventi di natura straordinaria	59.547.840,73	0,00	0,00	59.547.840,73
Entrate non ricorrenti	82.196.159,43	0,00	0,00	82.196.159,43
Entrate da recuperi e rimborsi di spese	5.342.187,48	0,00	0,00	5.342.187,48
Rimborsi ricevuti per spese di personale	5.342.187,48	0,00	0,00	5.342.187,48
Altre entrate extratributarie	76.853.971,95	0,00	0,00	76.853.971,95
Altri proventi di natura straordinaria	76.853.971,95	0,00	0,00	76.853.971,95
Alienazione e ammortamento dei beni patrimoniali e riscossione di crediti	571.735,81	0,00	0,00	571.735,81
Entrate non ricorrenti	571.735,81	0,00	0,00	571.735,81
Entrate da rimborso di anticipazioni e altri crediti finanziari dello Stato	571.735,81	0,00	0,00	571.735,81
Crediti finanziari verso altri soggetti	571.735,81	0,00	0,00	571.735,81
TOTALE AMMINISTRAZIONE 08.....	3.417.641.149,90	24.622.226,99	0,00	3.393.018.922,91

**DIMOSTRAZIONE DI CONCORDANZA
TRA GLI ACCERTAMENTI DI COMPETENZA DEL BILANCIO ED IL CONTO DEL PATRIMONIO
RIPARTIZIONE PER AMMINISTRAZIONE - TITOLO - NATURA - TIPOLOGIA - PROVENTI**

ESERCIZIO FINANZIARIO 2023

ENTRATE

AMMINISTRAZIONE: 09 - MINISTERO DELL'AMBIENTE E DELLA SICUREZZA ENERGETICA

Titolo <i>Natura</i> Tipologia Proventi	ACCERTAMENTO TOTALE SECONDO IL BILANCIO	ENTRATE PROVENIENTI DAL PATRIMONIO		ENTRATE DEPURATE DEI MOVIMENTI PATRIMONIALI
		DIMINUZIONI DI ATTIVITA'	AUMENTI DI PASSIVITA'	
Extra-Tributarie	2.160.948.170,70	0,00	0,00	2.160.948.170,70
<i>Entrate ricorrenti</i>	142.626.634,31	0,00	0,00	142.626.634,31
Entrate da erogazione di servizi	68.375.362,55	0,00	0,00	68.375.362,55
Ricavi da servizi di sicurezza e soccorso pubblico	286.636,97	0,00	0,00	286.636,97
Ricavi da consulenze, analisi e studi nel campo della ricerca	478.322,96	0,00	0,00	478.322,96
Ricavi da certificazioni	910.853,56	0,00	0,00	910.853,56
Ricavi da autorizzazioni, licenze e permessi	9.142.423,68	0,00	0,00	9.142.423,68
Ricavi da quote associative	7.297.287,40	0,00	0,00	7.297.287,40
Altri ricavi da prestazioni di servizi	50.259.837,98	0,00	0,00	50.259.837,98
Entrate derivanti dalla gestione dei beni dello Stato	71,32	0,00	0,00	71,32
Ricavi da concessioni di beni dello Stato	71,32	0,00	0,00	71,32
Altre sanzioni	1.381.276,32	0,00	0,00	1.381.276,32
Altri proventi da sanzioni riscosse in via ordinaria	1.374.776,32	0,00	0,00	1.374.776,32
Altri proventi da sanzioni riscosse a mezzo ruoli	6.500,00	0,00	0,00	6.500,00
Contributi in c/esercizio da amministrazioni pubbliche	29.370.000,00	0,00	0,00	29.370.000,00
Contributi ottenuti in c/esercizio liberi da enti produttori di servizi economici e di regolazione dell'attività economica	29.370.000,00	0,00	0,00	29.370.000,00
Entrate da recuperi e rimborsi di spese	5.506.183,54	0,00	0,00	5.506.183,54
Rimborsi ricevuti per spese di personale	137.519,39	0,00	0,00	137.519,39
Recuperi di crediti, di spese giustizia e di altre somme connesse all'esecuzione di sentenze	7.346,49	0,00	0,00	7.346,49
Altri recuperi e rimborsi ricevuti	5.361.317,66	0,00	0,00	5.361.317,66
Altre entrate extratributarie	37.993.740,58	0,00	0,00	37.993.740,58
Altri proventi di natura straordinaria	37.993.740,58	0,00	0,00	37.993.740,58
<i>Entrate non ricorrenti</i>	2.018.321.536,39	0,00	0,00	2.018.321.536,39
Entrate derivanti dalla gestione dei beni dello Stato	2.018.066.971,82	0,00	0,00	2.018.066.971,82

**DIMOSTRAZIONE DI CONCORDANZA
TRA GLI ACCERTAMENTI DI COMPETENZA DEL BILANCIO ED IL CONTO DEL PATRIMONIO
RIPARTIZIONE PER AMMINISTRAZIONE - TITOLO - NATURA - TIPOLOGIA - PROVENTI**

ESERCIZIO FINANZIARIO 2023

ENTRATE

AMMINISTRAZIONE: 09 - MINISTERO DELL'AMBIENTE E DELLA SICUREZZA ENERGETICA

Titolo <i>Natura</i> Tipologia Proventi	ACCERTAMENTO TOTALE SECONDO IL BILANCIO	ENTRATE PROVENIENTI DAL PATRIMONIO		ENTRATE DEPURATE DEI MOVIMENTI PATRIMONIALI
		DIMINUZIONI DI ATTIVITA'	AUMENTI DI PASSIVITA'	
Stato				
Ricavi da concessioni di beni dello Stato	2.018.066.971,82	0,00	0,00	2.018.066.971,82
Altre entrate extratributarie	254.564,57	0,00	0,00	254.564,57
Proventi speciali	240.757,66	0,00	0,00	240.757,66
Altri proventi di natura straordinaria	13.806,91	0,00	0,00	13.806,91
TOTALE AMMINISTRAZIONE 09.....	2.160.948.170,70	0,00	0,00	2.160.948.170,70

**DIMOSTRAZIONE DI CONCORDANZA
TRA GLI ACCERTAMENTI DI COMPETENZA DEL BILANCIO ED IL CONTO DEL PATRIMONIO
RIPARTIZIONE PER AMMINISTRAZIONE - TITOLO - NATURA - TIPOLOGIA - PROVENTI**

ESERCIZIO FINANZIARIO 2023

ENTRATE

AMMINISTRAZIONE: 10 - MINISTERO DELLE INFRASTRUTTURE E DEI TRASPORTI

Titolo <i>Natura</i> Tipologia Proventi	ACCERTAMENTO TOTALE SECONDO IL BILANCIO	ENTRATE PROVENIENTI DAL PATRIMONIO		ENTRATE DEPURATE DEI MOVIMENTI PATRIMONIALI
		DIMINUZIONI DI ATTIVITA'	AUMENTI DI PASSIVITA'	
Tributarie	34.025.542,46	0,00	0,00	34.025.542,46
Entrate ricorrenti	34.025.542,46	0,00	0,00	34.025.542,46
Altre tasse e imposte sugli affari	34.025.542,46	0,00	0,00	34.025.542,46
Altri proventi da tasse e imposte sugli affari	34.025.542,46	0,00	0,00	34.025.542,46
Extra-Tributarie	1.142.528.424,24	5.038.697,00	0,00	1.137.489.727,24
Entrate ricorrenti	1.011.846.105,49	5.038.697,00	0,00	1.006.807.408,49
Entrate da erogazione di servizi	524.382.592,06	0,00	0,00	524.382.592,06
Ricavi da servizi informatici e accesso a banche dati	18.596.483,02	0,00	0,00	18.596.483,02
Ricavi da rilascio documenti	30.691,87	0,00	0,00	30.691,87
Diritti di motorizzazione civile	383.723.539,01	0,00	0,00	383.723.539,01
Altri ricavi da servizi a domanda individuale	4,40	0,00	0,00	4,40
Ricavi da diritti di cancelleria	11.987,77	0,00	0,00	11.987,77
Ricavi da certificazioni	1.661,60	0,00	0,00	1.661,60
Ricavi da autorizzazioni, licenze e permessi	33.358.560,18	0,00	0,00	33.358.560,18
Ricavi da quote associative	18.609,76	0,00	0,00	18.609,76
Altri ricavi da prestazioni di servizi	88.641.054,45	0,00	0,00	88.641.054,45
Entrate derivanti dalla gestione dei beni dello Stato	148.421.936,20	0,00	0,00	148.421.936,20
Ricavi da canone occupazione spazi e aree pubbliche	103,29	0,00	0,00	103,29
Altri ricavi da canoni e diritti reali di godimento	25.833.620,92	0,00	0,00	25.833.620,92
Ricavi da concessioni di beni dello Stato	122.588.211,99	0,00	0,00	122.588.211,99
Altre sanzioni	178.423.261,78	0,00	0,00	178.423.261,78
Sanzioni per infrazioni al codice della strada riscosse in via ordinaria	177.541.553,67	0,00	0,00	177.541.553,67
Altri proventi da sanzioni riscosse in via ordinaria	881.708,11	0,00	0,00	881.708,11
Contributi in c/esercizio da amministrazioni pubbliche	1.690,22	0,00	0,00	1.690,22

**DIMOSTRAZIONE DI CONCORDANZA
TRA GLI ACCERTAMENTI DI COMPETENZA DEL BILANCIO ED IL CONTO DEL PATRIMONIO
RIPARTIZIONE PER AMMINISTRAZIONE - TITOLO - NATURA - TIPOLOGIA - PROVENTI**

ESERCIZIO FINANZIARIO 2023

ENTRATE

AMMINISTRAZIONE: 10 - MINISTERO DELLE INFRASTRUTTURE E DEI TRASPORTI

Titolo <i>Natura</i> Tipologia Proventi	ACCERTAMENTO TOTALE SECONDO IL BILANCIO	ENTRATE PROVENIENTI DAL PATRIMONIO		ENTRATE DEPURATE DEI MOVIMENTI PATRIMONIALI
		DIMINUZIONI DI ATTIVITA'	AUMENTI DI PASSIVITA'	
Contributi ottenuti in c/esercizio vincolati da organi costituzionali, di rilievo costituzionale, presidenza del consiglio dei ministri, agenzie fiscali	1.690,22	0,00	0,00	1.690,22
Contributi in c/esercizio da altri soggetti	18.403.828,99	0,00	0,00	18.403.828,99
Contributi ottenuti in c/esercizio vincolati dall'Unione Europea	52,68	0,00	0,00	52,68
Contributi ottenuti in c/esercizio vincolati da imprese	18.403.776,31	0,00	0,00	18.403.776,31
Entrate da recuperi e rimborsi di spese	76.994.427,01	0,00	0,00	76.994.427,01
Rimborsi ricevuti per spese di personale	33.309.167,03	0,00	0,00	33.309.167,03
Recuperi di crediti, di spese giustizia e di altre somme connesse all'esecuzione di sentenze	89.142,80	0,00	0,00	89.142,80
Altri recuperi e rimborsi ricevuti	43.596.117,18	0,00	0,00	43.596.117,18
Partite che si compensano nella spesa	5.038.703,64	5.038.697,00	0,00	6,64
Fondi scorta (anticipazioni di liquidità a corpi o forze armate dello Stato)	5.038.703,64	5.038.697,00	0,00	6,64
Altre entrate extratributarie	60.179.665,59	0,00	0,00	60.179.665,59
Ricavi e proventi diversi di natura ordinaria	10.232.408,43	0,00	0,00	10.232.408,43
Altri proventi di natura straordinaria	49.947.257,16	0,00	0,00	49.947.257,16
Entrate non ricorrenti	130.682.318,75	0,00	0,00	130.682.318,75
Entrate derivanti dalla gestione dei beni dello Stato	70.000.000,00	0,00	0,00	70.000.000,00
Ricavi da concessioni di beni dello Stato	70.000.000,00	0,00	0,00	70.000.000,00
Entrate da recuperi e rimborsi di spese	170.876,51	0,00	0,00	170.876,51
Altri recuperi e rimborsi ricevuti	170.876,51	0,00	0,00	170.876,51
Altre entrate extratributarie	60.511.442,24	0,00	0,00	60.511.442,24
Altri proventi di natura straordinaria	60.511.442,24	0,00	0,00	60.511.442,24
TOTALE AMMINISTRAZIONE 10.....	1.176.553.966,70	5.038.697,00	0,00	1.171.515.269,70

**DIMOSTRAZIONE DI CONCORDANZA
TRA GLI ACCERTAMENTI DI COMPETENZA DEL BILANCIO ED IL CONTO DEL PATRIMONIO
RIPARTIZIONE PER AMMINISTRAZIONE - TITOLO - NATURA - TIPOLOGIA - PROVENTI**

ESERCIZIO FINANZIARIO 2023

ENTRATE

AMMINISTRAZIONE: 11 - MINISTERO DELL'UNIVERSITA' E DELLA RICERCA

Titolo <i>Natura</i> Tipologia Proventi	ACCERTAMENTO TOTALE SECONDO IL BILANCIO	ENTRATE PROVENIENTI DAL PATRIMONIO		ENTRATE DEPURATE DEI MOVIMENTI PATRIMONIALI
		DIMINUZIONI DI ATTIVITA'	AUMENTI DI PASSIVITA'	
Extra-Tributarie	186.185.241,13	0,00	0,00	186.185.241,13
<i>Entrate ricorrenti</i>	185.987.363,82	0,00	0,00	185.987.363,82
Entrate da erogazione di servizi	1.501.449,69	0,00	0,00	1.501.449,69
Ricavi da diritti di segreteria	1.501.449,69	0,00	0,00	1.501.449,69
Entrate da recuperi e rimborsi di spese	27.781.656,39	0,00	0,00	27.781.656,39
Rimborsi ricevuti per spese di personale	222.599,07	0,00	0,00	222.599,07
Recuperi di crediti, di spese giustizia e di altre somme connesse all'esecuzione di sentenze	74.470,15	0,00	0,00	74.470,15
Altri recuperi e rimborsi ricevuti	27.484.587,17	0,00	0,00	27.484.587,17
Altre entrate extratributarie	156.704.257,74	0,00	0,00	156.704.257,74
Altri proventi di natura straordinaria	156.704.257,74	0,00	0,00	156.704.257,74
<i>Entrate non ricorrenti</i>	197.877,31	0,00	0,00	197.877,31
Altre entrate extratributarie	197.877,31	0,00	0,00	197.877,31
Altri proventi di natura straordinaria	197.877,31	0,00	0,00	197.877,31
TOTALE AMMINISTRAZIONE 11.....	186.185.241,13	0,00	0,00	186.185.241,13

**DIMOSTRAZIONE DI CONCORDANZA
TRA GLI ACCERTAMENTI DI COMPETENZA DEL BILANCIO ED IL CONTO DEL PATRIMONIO
RIPARTIZIONE PER AMMINISTRAZIONE - TITOLO - NATURA - TIPOLOGIA - PROVENTI**

ESERCIZIO FINANZIARIO 2023

ENTRATE

AMMINISTRAZIONE: 12 - MINISTERO DELLA DIFESA

Titolo <i>Natura</i> Tipologia Proventi	ACCERTAMENTO TOTALE SECONDO IL BILANCIO	ENTRATE PROVENIENTI DAL PATRIMONIO		ENTRATE DEPURATE DEI MOVIMENTI PATRIMONIALI
		DIMINUZIONI DI ATTIVITA'	AUMENTI DI PASSIVITA'	
Extra-Tributarie	1.716.296.849,77	409.735.590,30	0,00	1.306.561.259,47
<i>Entrate ricorrenti</i>	1.713.926.816,27	409.731.026,49	0,00	1.304.195.789,78
Entrate da erogazione di servizi	1.063.724,11	0,00	0,00	1.063.724,11
Ricavi da diritti di cancelleria	730.523,05	0,00	0,00	730.523,05
Ricavi da autorizzazioni, licenze e permessi	114.040,09	0,00	0,00	114.040,09
Ricavi da quote associative	219.153,53	0,00	0,00	219.153,53
Altri ricavi da prestazioni di servizi	7,44	0,00	0,00	7,44
Entrate da vendita di beni non patrimoniali	1.699.374,65	0,00	0,00	1.699.374,65
Altri ricavi da vendita di beni non patrimoniali	1.699.374,65	0,00	0,00	1.699.374,65
Entrate derivanti dalla gestione dei beni dello Stato	30.238.200,68	0,00	0,00	30.238.200,68
Ricavi da concessioni di beni dello Stato	30.238.200,68	0,00	0,00	30.238.200,68
Altre sanzioni	612.305,60	0,00	0,00	612.305,60
Altri proventi da sanzioni riscosse in via ordinaria	472.891,52	0,00	0,00	472.891,52
Altri proventi da sanzioni riscosse a mezzo ruoli	139.414,08	0,00	0,00	139.414,08
Contributi in c/esercizio da altri soggetti	2.306.488,18	0,00	0,00	2.306.488,18
Contributi ottenuti in c/esercizio vincolati da famiglie e isp	2.306.488,18	0,00	0,00	2.306.488,18
Entrate da recuperi e rimborsi di spese	1.123.067.786,64	5.906.936,77	0,00	1.117.160.849,87
Rimborsi ricevuti per spese di personale	152.553.205,50	5.906.936,77	0,00	146.646.268,73
Recuperi di crediti, di spese giustizia e di altre somme connesse all'esecuzione di sentenze	2.431.205,84	0,00	0,00	2.431.205,84
Altri recuperi e rimborsi ricevuti	968.083.375,30	0,00	0,00	968.083.375,30
Partite che si compensano nella spesa	467.493.861,00	403.575.000,00	0,00	63.918.861,00
Fondi scorta (anticipazioni di liquidità a corpi o forze armate dello Stato)	467.493.861,00	403.575.000,00	0,00	63.918.861,00
Altre entrate extratributarie	87.445.075,41	249.089,72	0,00	87.195.985,69
Altri proventi di natura straordinaria	87.445.075,41	249.089,72	0,00	87.195.985,69

**DIMOSTRAZIONE DI CONCORDANZA
TRA GLI ACCERTAMENTI DI COMPETENZA DEL BILANCIO ED IL CONTO DEL PATRIMONIO
RIPARTIZIONE PER AMMINISTRAZIONE - TITOLO - NATURA - TIPOLOGIA - PROVENTI**

ESERCIZIO FINANZIARIO 2023

ENTRATE

AMMINISTRAZIONE: 12 - MINISTERO DELLA DIFESA

Titolo <i>Natura</i> Tipologia Proventi	ACCERTAMENTO TOTALE SECONDO IL BILANCIO	ENTRATE PROVENIENTI DAL PATRIMONIO		ENTRATE DEPURATE DEI MOVIMENTI PATRIMONIALI
		DIMINUZIONI DI ATTIVITA'	AUMENTI DI PASSIVITA'	
<i>Entrate non ricorrenti</i>	2.370.033,50	4.563,81	0,00	2.365.469,69
Altre entrate extratributarie	2.370.033,50	4.563,81	0,00	2.365.469,69
Altri proventi di natura straordinaria	2.370.033,50	4.563,81	0,00	2.365.469,69
Alienazione e ammortamento dei beni patrimoniali e riscossione di crediti	5.616.837,09	40.303,75	0,00	5.576.533,34
<i>Entrate non ricorrenti</i>	5.616.837,09	40.303,75	0,00	5.576.533,34
Entrate da alienazione di immobilizzazioni materiali - beni immobili	5.571.316,62	0,00	0,00	5.571.316,62
Fabbricati militari	5.571.316,62	0,00	0,00	5.571.316,62
Entrate da alienazione di immobilizzazioni materiali - beni mobili	45.520,47	40.303,75	0,00	5.216,72
Altri armamenti e mezzi militari	45.520,47	40.303,75	0,00	5.216,72
TOTALE AMMINISTRAZIONE 12.....	1.721.913.686,86	409.775.894,05	0,00	1.312.137.792,81

**DIMOSTRAZIONE DI CONCORDANZA
TRA GLI ACCERTAMENTI DI COMPETENZA DEL BILANCIO ED IL CONTO DEL PATRIMONIO
RIPARTIZIONE PER AMMINISTRAZIONE - TITOLO - NATURA - TIPOLOGIA - PROVENTI**

ESERCIZIO FINANZIARIO 2023

ENTRATE

AMMINISTRAZIONE: 13 - MINISTERO DELL'AGRICOLTURA, DELLA SOVRANITA' ALIMENTARE E DELLE FORESTE

Titolo <i>Natura</i> Tipologia Proventi	ACCERTAMENTO TOTALE SECONDO IL BILANCIO	ENTRATE PROVENIENTI DAL PATRIMONIO		ENTRATE DEPURATE DEI MOVIMENTI PATRIMONIALI
		DIMINUZIONI DI ATTIVITA'	AUMENTI DI PASSIVITA'	
Extra-Tributarie	50.995.608,41	5.988,31	0,00	50.989.620,10
<i>Entrate ricorrenti</i>	50.960.229,48	5.988,31	0,00	50.954.241,17
Entrate da erogazione di servizi	6.848.779,05	0,00	0,00	6.848.779,05
Ricavi da servizi ispettivi e di controllo	2.161.352,42	0,00	0,00	2.161.352,42
Ricavi da diritti di cancelleria	4,16	0,00	0,00	4,16
Altri ricavi da prestazioni di servizi	4.687.422,47	0,00	0,00	4.687.422,47
Entrate derivanti dalla gestione dei beni dello Stato	4.034,25	0,00	0,00	4.034,25
Ricavi da concessioni di beni dello Stato	4.034,25	0,00	0,00	4.034,25
Altre sanzioni	2.894.742,03	0,00	0,00	2.894.742,03
Altri proventi da sanzioni riscosse in via ordinaria	2.894.742,03	0,00	0,00	2.894.742,03
Contributi in c/esercizio da altri soggetti	19.530.046,67	0,00	0,00	19.530.046,67
Contributi ottenuti in c/esercizio liberi da imprese	620.175,68	0,00	0,00	620.175,68
Contributi ottenuti in c/esercizio vincolati da imprese	18.909.870,99	0,00	0,00	18.909.870,99
Entrate da recuperi e rimborsi di spese	14.161.486,55	0,00	0,00	14.161.486,55
Rimborsi ricevuti per spese di personale	241.231,26	0,00	0,00	241.231,26
Recuperi di crediti, di spese giustizia e di altre somme connesse all'esecuzione di sentenze	2.286.900,17	0,00	0,00	2.286.900,17
Altri recuperi e rimborsi ricevuti	11.633.355,12	0,00	0,00	11.633.355,12
Altre entrate extratributarie	7.521.140,93	5.988,31	0,00	7.515.152,62
Altri proventi di natura straordinaria	7.521.140,93	5.988,31	0,00	7.515.152,62
<i>Entrate non ricorrenti</i>	35.378,93	0,00	0,00	35.378,93
Altre entrate extratributarie	35.378,93	0,00	0,00	35.378,93
Altri proventi di natura straordinaria	35.378,93	0,00	0,00	35.378,93
TOTALE AMMINISTRAZIONE 13.....	50.995.608,41	5.988,31	0,00	50.989.620,10

**DIMOSTRAZIONE DI CONCORDANZA
TRA GLI ACCERTAMENTI DI COMPETENZA DEL BILANCIO ED IL CONTO DEL PATRIMONIO
RIPARTIZIONE PER AMMINISTRAZIONE - TITOLO - NATURA - TIPOLOGIA - PROVENTI**

ESERCIZIO FINANZIARIO 2023

ENTRATE

AMMINISTRAZIONE: 14 - MINISTERO DELLA CULTURA

Titolo <i>Natura</i> Tipologia Proventi	ACCERTAMENTO TOTALE SECONDO IL BILANCIO	ENTRATE PROVENIENTI DAL PATRIMONIO		ENTRATE DEPURATE DEI MOVIMENTI PATRIMONIALI
		DIMINUZIONI DI ATTIVITA'	AUMENTI DI PASSIVITA'	
Extra-Tributarie	295.135.337,15	0,00	0,00	295.135.337,15
<i>Entrate ricorrenti</i>	292.214.302,80	0,00	0,00	292.214.302,80
Entrate da erogazione di servizi	113.610.298,60	0,00	0,00	113.610.298,60
Altri ricavi da prestazioni di servizi	113.610.298,60	0,00	0,00	113.610.298,60
Altre sanzioni	6.160,00	0,00	0,00	6.160,00
Altri proventi da sanzioni riscosse in via ordinaria	6.160,00	0,00	0,00	6.160,00
Entrate da recuperi e rimborsi di spese	93.478.511,49	0,00	0,00	93.478.511,49
Rimborsi ricevuti per spese di personale	53.490,94	0,00	0,00	53.490,94
Recuperi di crediti, di spese giustizia e di altre somme connesse all'esecuzione di sentenze	114.726,12	0,00	0,00	114.726,12
Altri recuperi e rimborsi ricevuti	93.310.294,43	0,00	0,00	93.310.294,43
Altre entrate extratributarie	85.119.332,71	0,00	0,00	85.119.332,71
Altri proventi di natura straordinaria	85.119.332,71	0,00	0,00	85.119.332,71
<i>Entrate non ricorrenti</i>	2.921.034,35	0,00	0,00	2.921.034,35
Altre entrate extratributarie	2.921.034,35	0,00	0,00	2.921.034,35
Altri proventi di natura straordinaria	2.921.034,35	0,00	0,00	2.921.034,35
TOTALE AMMINISTRAZIONE 14.....	295.135.337,15	0,00	0,00	295.135.337,15

**DIMOSTRAZIONE DI CONCORDANZA
TRA GLI ACCERTAMENTI DI COMPETENZA DEL BILANCIO ED IL CONTO DEL PATRIMONIO
RIPARTIZIONE PER AMMINISTRAZIONE - TITOLO - NATURA - TIPOLOGIA - PROVENTI**

ESERCIZIO FINANZIARIO 2023

ENTRATE

AMMINISTRAZIONE: 15 - MINISTERO DELLA SALUTE

Titolo <i>Natura</i> Tipologia Proventi	ACCERTAMENTO TOTALE SECONDO IL BILANCIO	ENTRATE PROVENIENTI DAL PATRIMONIO		ENTRATE DEPURATE DEI MOVIMENTI PATRIMONIALI
		DIMINUZIONI DI ATTIVITA'	AUMENTI DI PASSIVITA'	
Extra-Tributarie	1.229.968.934,11	0,00	0,00	1.229.968.934,11
<i>Entrate ricorrenti</i>	1.229.923.970,67	0,00	0,00	1.229.923.970,67
Entrate da erogazione di servizi	116.095.015,56	0,00	0,00	116.095.015,56
Ricavi da servizi ispettivi e di controllo	1.672.143,25	0,00	0,00	1.672.143,25
Ricavi da servizi sanitari	21.949.474,16	0,00	0,00	21.949.474,16
Ricavi da autorizzazioni, licenze e permessi	32.516,63	0,00	0,00	32.516,63
Altri ricavi da prestazioni di servizi	92.440.881,52	0,00	0,00	92.440.881,52
Entrate da vendita di beni non patrimoniali	83.489,00	0,00	0,00	83.489,00
Altri ricavi dalla vendita di beni di consumo	83.489,00	0,00	0,00	83.489,00
Altre sanzioni	978.511,29	0,00	0,00	978.511,29
Altri proventi da sanzioni riscosse in via ordinaria	976.535,09	0,00	0,00	976.535,09
Altri proventi da sanzioni riscosse a mezzo ruoli	1.976,20	0,00	0,00	1.976,20
Contributi in c/esercizio da amministrazioni pubbliche	142.861.309,28	0,00	0,00	142.861.309,28
Contributi ottenuti in c/esercizio vincolati da enti produttori di servizi sanitari	142.861.309,28	0,00	0,00	142.861.309,28
Entrate da recuperi e rimborsi di spese	50.193.038,37	0,00	0,00	50.193.038,37
Rimborsi ricevuti per spese di personale	258.132,36	0,00	0,00	258.132,36
Recuperi di crediti, di spese giustizia e di altre somme connesse all'esecuzione di sentenze	1.670,15	0,00	0,00	1.670,15
Altri recuperi e rimborsi ricevuti	49.933.235,86	0,00	0,00	49.933.235,86
Altre entrate extratributarie	919.712.607,17	0,00	0,00	919.712.607,17
Altri proventi di natura straordinaria	919.712.607,17	0,00	0,00	919.712.607,17
<i>Entrate non ricorrenti</i>	44.963,44	0,00	0,00	44.963,44
Altre entrate extratributarie	44.963,44	0,00	0,00	44.963,44
Altri proventi di natura straordinaria	44.963,44	0,00	0,00	44.963,44
TOTALE AMMINISTRAZIONE 15.....	1.229.968.934,11	0,00	0,00	1.229.968.934,11

**DIMOSTRAZIONE DI CONCORDANZA
TRA GLI ACCERTAMENTI DI COMPETENZA DEL BILANCIO ED IL CONTO DEL PATRIMONIO
RIPARTIZIONE PER AMMINISTRAZIONE - TITOLO - NATURA - TIPOLOGIA - PROVENTI**

ESERCIZIO FINANZIARIO 2023

ENTRATE

AMMINISTRAZIONE: 16 - MINISTERO DEL TURISMO

Titolo <i>Natura</i> Tipologia Proventi	ACCERTAMENTO TOTALE SECONDO IL BILANCIO	ENTRATE PROVENIENTI DAL PATRIMONIO		ENTRATE DEPURATE DEI MOVIMENTI PATRIMONIALI
		DIMINUZIONI DI ATTIVITA'	AUMENTI DI PASSIVITA'	
Extra-Tributarie	1.139.845,11	0,00	0,00	1.139.845,11
<i>Entrate ricorrenti</i>	1.139.845,11	0,00	0,00	1.139.845,11
Entrate da recuperi e rimborsi di spese	260.400,32	0,00	0,00	260.400,32
Recuperi di crediti, di spese giustizia e di altre somme connesse all'esecuzione di sentenze	5,16	0,00	0,00	5,16
Altri recuperi e rimborsi ricevuti	260.395,16	0,00	0,00	260.395,16
Altre entrate extratributarie	879.444,79	0,00	0,00	879.444,79
Altri proventi di natura straordinaria	879.444,79	0,00	0,00	879.444,79
TOTALE AMMINISTRAZIONE 16.....	1.139.845,11	0,00	0,00	1.139.845,11

DIMOSTRAZIONE DI CONCORDANZA
TRA GLI ACCERTAMENTI DI COMPETENZA DEL BILANCIO ED IL CONTO DEL PATRIMONIO
RIPARTIZIONE PER MISSIONI
ESERCIZIO FINANZIARIO 2023
SPESE

MISSIONI	ACCERTAMENTO TOTALE SECONDO IL BILANCIO	SPESE COSTITUENTI INCREMENTI DI PATRIMONIO		SPESE DEPURATE DEI MOVIMENTI PATRIMONIALI
		AUMENTI DI ATTIVITA'	DIMINUZIONI DI PASSIVITA'	
Organi costituzionali, a rilevanza costituzionale e Presidenza del Consiglio dei ministri	3.537.421.233,30	0,00	0,00	3.537.421.233,30
Amministrazione generale e supporto alla rappresentanza generale di Governo e dello Stato sul territorio	877.219.394,99	533.363,19	0,00	876.686.031,80
Relazioni finanziarie con le autonomie territoriali	146.532.655.117,13	487.963,99	1.742.060.175,77	144.790.106.977,37
L'Italia in Europa e nel mondo	87.527.429.868,82	35.142.266,16	64.762.728,01	87.427.524.874,65
Difesa e sicurezza del territorio	27.878.129.984,93	1.914.820.001,68	31.777.348,33	25.931.532.634,92
Giustizia	10.430.150.663,61	60.898.073,37	12.242.693,27	10.357.009.896,97
Ordine pubblico e sicurezza	12.819.993.844,40	106.591.619,63	5.437.376,53	12.707.964.848,24
Soccorso civile	7.488.686.598,44	27.463.024,52	32.264.137,84	7.428.959.436,08
Agricoltura, politiche agroalimentari e pesca	2.573.562.912,38	314.186.865,44	19.857.827,84	2.239.518.219,10
Energia e diversificazione delle fonti energetiche	17.402.818.548,96	19.530,16	15.996.153,34	17.386.802.865,46
Competitivita' e sviluppo delle imprese	52.257.699.766,36	144.774,80	62.311.946,78	52.195.243.044,78
Regolazione dei mercati	87.573.738,67	2.278,96	1.037.930,41	86.533.529,30
Diritto alla mobilita' e sviluppo dei sistemi di trasporto	18.330.381.680,63	658.979,60	375.697.944,25	17.954.024.756,78
Infrastrutture pubbliche e logistica	8.513.373.310,75	175.879,49	402.855.546,96	8.110.341.884,30
Comunicazioni	1.098.426.431,39	955.651,22	431.533,82	1.097.039.246,35
Commercio internazionale ed internazionalizzazione del sistema produttivo	523.571.762,22	0,00	6.440.203,14	517.131.559,08
Ricerca e innovazione	5.185.457.438,69	70.114,94	73.168.257,84	5.112.219.065,91
Sviluppo sostenibile e tutela del territorio e dell'ambiente	3.603.010.380,02	5.175.850,88	19.333.243,67	3.578.501.285,47
Casa e assetto urbanistico	1.089.488.768,19	0,00	33.441.228,37	1.056.047.539,82
Tutela della salute	2.853.040.558,18	255.629,48	9.222.733,67	2.843.562.195,03
Tutela e valorizzazione dei beni e attivita' culturali e paesaggistici	2.836.669.321,42	10.256.799,83	895.393,56	2.825.517.128,03
Istruzione scolastica	56.640.802.432,38	163.535,25	14.532.301,87	56.626.106.595,26
Istruzione universitaria e formazione post-universitaria	11.349.771.458,41	86.077,84	58.932.058,19	11.290.753.322,38
Diritti sociali, politiche sociali e famiglia	58.470.090.198,89	0,00	69.710.139,97	58.400.380.058,92

DIMOSTRAZIONE DI CONCORDANZA
TRA GLI ACCERTAMENTI DI COMPETENZA DEL BILANCIO ED IL CONTO DEL PATRIMONIO
RIPARTIZIONE PER MISSIONI
ESERCIZIO FINANZIARIO 2023
SPESE

MISSIONI	ACCERTAMENTO TOTALE SECONDO IL BILANCIO	SPESE COSTITUENTI INCREMENTI DI PATRIMONIO		SPESE DEPURATE DEI MOVIMENTI PATRIMONIALI
		AUMENTI DI ATTIVITA'	DIMINUZIONI DI PASSIVITA'	
Politiche previdenziali	111.071.396.748,46	0,00	40.117.341,78	111.031.279.406,68
Politiche per il lavoro	13.194.060.412,09	468.315,16	621.010.177,21	12.572.581.919,72
Immigrazione, accoglienza e garanzia dei diritti	3.200.208.273,78	1.192.451,72	1.064.575,64	3.197.951.246,42
Sviluppo e riequilibrio territoriale	9.535.995.814,66	0,00	6.029.267,75	9.529.966.546,91
Politiche economico-finanziarie e di bilancio e tutela della finanza pubblica	106.509.072.085,28	15.093.977,87	42.364.354,67	106.451.613.752,74
Giovani e sport	1.057.933.761,00	0,00	0,00	1.057.933.761,00
Turismo	425.297.027,45	1.022,36	2.259.451,91	423.036.553,18
Servizi istituzionali e generali delle amministrazioni pubbliche	3.989.557.010,54	7.600.485,72	5.302.879,93	3.976.653.644,89
Fondi da ripartire	6.762.807.643,00	0,00	0,00	6.762.807.643,00
Debito pubblico	348.464.312.759,22	3.613.672.574,00	273.005.385.523,34	71.845.254.661,88
TOTALE	1.144.118.066.948,64	6.116.117.107,26	276.775.942.475,66	861.226.007.365,72

DIMOSTRAZIONE DI CONCORDANZA
TRA GLI ACCERTAMENTI DI COMPETENZA DEL BILANCIO ED IL CONTO DEL PATRIMONIO
RIPARTIZIONE PER AMMINISTRAZIONE - MISSIONI
ESERCIZIO FINANZIARIO 2023
SPESE

AMMINISTRAZIONE: 02 - MINISTERO DELL'ECONOMIA E DELLE FINANZE

MISSIONI	ACCERTAMENTO TOTALE SECONDO IL BILANCIO	SPESE COSTITUENTI INCREMENTI DI PATRIMONIO		SPESE DEPURATE DEI MOVIMENTI PATRIMONIALI
		AUMENTI DI ATTIVITA'	DIMINUZIONI DI PASSIVITA'	
Organi costituzionali, a rilevanza costituzionale e Presidenza del Consiglio dei ministri	3.537.421.233,30	0,00	0,00	3.537.421.233,30
Relazioni finanziarie con le autonomie territoriali	129.673.769.569,08	0,00	1.687.299.490,64	127.986.470.078,44
L'Italia in Europa e nel mondo	84.524.518.997,18	32.759.519,60	57.237.271,61	84.434.522.205,97
Giustizia	481.204.610,80	54.858,85	0,00	481.149.751,95
Ordine pubblico e sicurezza	3.168.084.290,77	16.113.622,71	1.031.031,84	3.150.939.636,22
Soccorso civile	4.228.176.012,19	0,00	31.502.987,89	4.196.673.024,30
Competitivita' e sviluppo delle imprese	33.224.718.003,68	0,00	0,00	33.224.718.003,68
Diritto alla mobilita' e sviluppo dei sistemi di trasporto	6.335.718.015,34	0,00	40.275.751,34	6.295.442.264,00
Infrastrutture pubbliche e logistica	865.000.000,00	0,00	0,00	865.000.000,00
Comunicazioni	659.815.037,09	0,00	0,00	659.815.037,09
Ricerca e innovazione	1.745.068.625,00	0,00	0,00	1.745.068.625,00
Sviluppo sostenibile e tutela del territorio e dell'ambiente	583.767.025,95	0,00	8.767.025,95	575.000.000,00
Casa e assetto urbanistico	530.000.000,00	0,00	0,00	530.000.000,00
Diritti sociali, politiche sociali e famiglia	1.239.469.562,79	0,00	53.149.237,20	1.186.320.325,59
Politiche previdenziali	11.342.538.498,25	0,00	0,00	11.342.538.498,25
Immigrazione, accoglienza e garanzia dei diritti	1.082.163.619,28	0,00	0,00	1.082.163.619,28
Sviluppo e riequilibrio territoriale	9.535.995.814,66	0,00	6.029.267,75	9.529.966.546,91
Politiche economico-finanziarie e di bilancio e tutela della finanza pubblica	106.509.072.085,28	15.093.977,87	42.364.354,67	106.451.613.752,74
Giovani e sport	1.057.933.761,00	0,00	0,00	1.057.933.761,00
Servizi istituzionali e generali delle amministrazioni pubbliche	1.553.442.805,60	2.241.877,18	2.838.442,70	1.548.362.485,72
Fondi da ripartire	6.762.807.643,00	0,00	0,00	6.762.807.643,00
Debito pubblico	348.464.312.759,22	3.613.672.574,00	273.005.385.523,34	71.845.254.661,88
TOTALE AMMINISTRAZIONE 02....	757.104.997.969,46	3.679.936.430,21	274.935.880.384,93	478.489.181.154,32

DIMOSTRAZIONE DI CONCORDANZA
TRA GLI ACCERTAMENTI DI COMPETENZA DEL BILANCIO ED IL CONTO DEL PATRIMONIO
RIPARTIZIONE PER AMMINISTRAZIONE - MISSIONI
ESERCIZIO FINANZIARIO 2023
SPESE

AMMINISTRAZIONE: 03 - MINISTERO DELLE IMPRESE E DEL MADE IN ITALY

MISSIONI	ACCERTAMENTO TOTALE SECONDO IL BILANCIO	SPESE COSTITUENTI INCREMENTI DI PATRIMONIO		SPESE DEPURATE DEI MOVIMENTI PATRIMONIALI
		AUMENTI DI ATTIVITA'	DIMINUZIONI DI PASSIVITA'	
Competitivita' e sviluppo delle imprese	19.032.981.762,68	144.774,80	62.311.946,78	18.970.525.041,10
Regolazione dei mercati	87.573.738,67	2.278,96	1.037.930,41	86.533.529,30
Comunicazioni	438.611.394,30	955.651,22	431.533,82	437.224.209,26
Ricerca e innovazione	8.271.551,98	33.292,82	7.000,00	8.231.259,16
Servizi istituzionali e generali delle amministrazioni pubbliche	260.505.529,54	77.191,83	10.980,00	260.417.357,71
TOTALE AMMINISTRAZIONE 03....	19.827.943.977,17	1.213.189,63	63.799.391,01	19.762.931.396,53

DIMOSTRAZIONE DI CONCORDANZA
TRA GLI ACCERTAMENTI DI COMPETENZA DEL BILANCIO ED IL CONTO DEL PATRIMONIO
RIPARTIZIONE PER AMMINISTRAZIONE - MISSIONI
ESERCIZIO FINANZIARIO 2023
SPESE

AMMINISTRAZIONE: 04 - MINISTERO DEL LAVORO E DELLE POLITICHE SOCIALI

MISSIONI	ACCERTAMENTO TOTALE SECONDO IL BILANCIO	SPESE COSTITUENTI INCREMENTI DI PATRIMONIO		SPESE DEPURATE DEI MOVIMENTI PATRIMONIALI
		AUMENTI DI ATTIVITA'	DIMINUZIONI DI PASSIVITA'	
Diritti sociali, politiche sociali e famiglia	57.230.620.636,10	0,00	16.560.902,77	57.214.059.733,33
Politiche previdenziali	99.728.858.250,21	0,00	40.117.341,78	99.688.740.908,43
Politiche per il lavoro	13.194.060.412,09	468.315,16	621.010.177,21	12.572.581.919,72
Immigrazione, accoglienza e garanzia dei diritti	12.567.912,95	0,00	1.064.575,64	11.503.337,31
Servizi istituzionali e generali delle amministrazioni pubbliche	27.305.191,91	17.496,88	0,00	27.287.695,03
TOTALE AMMINISTRAZIONE 04....	170.193.412.403,26	485.812,04	678.752.997,40	169.514.173.593,82

DIMOSTRAZIONE DI CONCORDANZA
TRA GLI ACCERTAMENTI DI COMPETENZA DEL BILANCIO ED IL CONTO DEL PATRIMONIO
RIPARTIZIONE PER AMMINISTRAZIONE - MISSIONI
ESERCIZIO FINANZIARIO 2023
SPESE

AMMINISTRAZIONE: 05 - MINISTERO DELLA GIUSTIZIA

MISSIONI	ACCERTAMENTO TOTALE SECONDO IL BILANCIO	SPESE COSTITUENTI INCREMENTI DI PATRIMONIO		SPESE DEPURATE DEI MOVIMENTI PATRIMONIALI
		AUMENTI DI ATTIVITA'	DIMINUZIONI DI PASSIVITA'	
Giustizia	9.948.946.052,81	60.843.214,52	12.242.693,27	9.875.860.145,02
Servizi istituzionali e generali delle amministrazioni pubbliche	183.072.540,45	181.844,23	0,00	182.890.696,22
TOTALE AMMINISTRAZIONE 05....	10.132.018.593,26	61.025.058,75	12.242.693,27	10.058.750.841,24

DIMOSTRAZIONE DI CONCORDANZA
TRA GLI ACCERTAMENTI DI COMPETENZA DEL BILANCIO ED IL CONTO DEL PATRIMONIO
RIPARTIZIONE PER AMMINISTRAZIONE - MISSIONI
ESERCIZIO FINANZIARIO 2023
SPESE

AMMINISTRAZIONE: 06 - MINISTERO DEGLI AFFARI ESTERI E DELLA COOPERAZIONE INTERNAZIONALE

MISSIONI	ACCERTAMENTO TOTALE SECONDO IL BILANCIO	SPESE COSTITUENTI INCREMENTI DI PATRIMONIO		SPESE DEPURATE DEI MOVIMENTI PATRIMONIALI
		AUMENTI DI ATTIVITA'	DIMINUZIONI DI PASSIVITA'	
L'Italia in Europa e nel mondo	3.002.910.871,64	2.382.746,56	7.525.456,40	2.993.002.668,68
Commercio internazionale ed internazionalizzazione del sistema produttivo	523.571.762,22	0,00	6.440.203,14	517.131.559,08
Servizi istituzionali e generali delle amministrazioni pubbliche	102.515.830,85	136.862,61	0,00	102.378.968,24
TOTALE AMMINISTRAZIONE 06....	3.628.998.464,71	2.519.609,17	13.965.659,54	3.612.513.196,00

DIMOSTRAZIONE DI CONCORDANZA
TRA GLI ACCERTAMENTI DI COMPETENZA DEL BILANCIO ED IL CONTO DEL PATRIMONIO
RIPARTIZIONE PER AMMINISTRAZIONE - MISSIONI
ESERCIZIO FINANZIARIO 2023
SPESE

AMMINISTRAZIONE: 07 - MINISTERO DELL'ISTRUZIONE E DEL MERITO

MISSIONI	ACCERTAMENTO TOTALE SECONDO IL BILANCIO	SPESE COSTITUENTI INCREMENTI DI PATRIMONIO		SPESE DEPURATE DEI MOVIMENTI PATRIMONIALI
		AUMENTI DI ATTIVITA'	DIMINUZIONI DI PASSIVITA'	
Istruzione scolastica	56.640.802.432,38	163.535,25	14.532.301,87	56.626.106.595,26
Servizi istituzionali e generali delle amministrazioni pubbliche	152.238.505,39	65.551,93	4.101,63	152.168.851,83
TOTALE AMMINISTRAZIONE 07....	56.793.040.937,77	229.087,18	14.536.403,50	56.778.275.447,09

DIMOSTRAZIONE DI CONCORDANZA
TRA GLI ACCERTAMENTI DI COMPETENZA DEL BILANCIO ED IL CONTO DEL PATRIMONIO
RIPARTIZIONE PER AMMINISTRAZIONE - MISSIONI
ESERCIZIO FINANZIARIO 2023
SPESE

AMMINISTRAZIONE: 08 - MINISTERO DELL'INTERNO

MISSIONI	ACCERTAMENTO TOTALE SECONDO IL BILANCIO	SPESE COSTITUENTI INCREMENTI DI PATRIMONIO		SPESE DEPURATE DEI MOVIMENTI PATRIMONIALI
		AUMENTI DI ATTIVITA'	DIMINUZIONI DI PASSIVITA'	
Amministrazione generale e supporto alla rappresentanza generale di Governo e dello Stato sul territorio	877.219.394,99	533.363,19	0,00	876.686.031,80
Relazioni finanziarie con le autonomie territoriali	16.858.885.548,05	487.963,99	54.760.685,13	16.803.636.898,93
Ordine pubblico e sicurezza	8.719.086.058,33	79.028.931,24	1.444.704,12	8.638.612.422,97
Soccorso civile	3.260.510.586,25	27.463.024,52	761.149,95	3.232.286.411,78
Immigrazione, accoglienza e garanzia dei diritti	2.105.476.741,55	1.192.451,72	0,00	2.104.284.289,83
Servizi istituzionali e generali delle amministrazioni pubbliche	183.793.347,44	1.919.061,55	700,61	181.873.585,28
TOTALE AMMINISTRAZIONE 08....	32.004.971.676,61	110.624.796,21	56.967.239,81	31.837.379.640,59

DIMOSTRAZIONE DI CONCORDANZA
TRA GLI ACCERTAMENTI DI COMPETENZA DEL BILANCIO ED IL CONTO DEL PATRIMONIO
RIPARTIZIONE PER AMMINISTRAZIONE - MISSIONI
ESERCIZIO FINANZIARIO 2023
SPESE

AMMINISTRAZIONE: 09 - MINISTERO DELL'AMBIENTE E DELLA SICUREZZA ENERGETICA

MISSIONI	ACCERTAMENTO TOTALE SECONDO IL BILANCIO	SPESE COSTITUENTI INCREMENTI DI PATRIMONIO		SPESE DEPURATE DEI MOVIMENTI PATRIMONIALI
		AUMENTI DI ATTIVITA'	DIMINUZIONI DI PASSIVITA'	
Energia e diversificazione delle fonti energetiche	17.402.818.548,96	19.530,16	15.996.153,34	17.386.802.865,46
Sviluppo sostenibile e tutela del territorio e dell'ambiente	2.436.103.486,42	298.735,61	10.541.001,24	2.425.263.749,57
Servizi istituzionali e generali delle amministrazioni pubbliche	69.904.665,31	1.074.431,03	72.691,64	68.757.542,64
TOTALE AMMINISTRAZIONE 09....	19.908.826.700,69	1.392.696,80	26.609.846,22	19.880.824.157,67

DIMOSTRAZIONE DI CONCORDANZA
TRA GLI ACCERTAMENTI DI COMPETENZA DEL BILANCIO ED IL CONTO DEL PATRIMONIO
RIPARTIZIONE PER AMMINISTRAZIONE - MISSIONI
ESERCIZIO FINANZIARIO 2023
SPESE

AMMINISTRAZIONE: 10 - MINISTERO DELLE INFRASTRUTTURE E DEI TRASPORTI

MISSIONI	ACCERTAMENTO TOTALE SECONDO IL BILANCIO	SPESE COSTITUENTI INCREMENTI DI PATRIMONIO		SPESE DEPURATE DEI MOVIMENTI PATRIMONIALI
		AUMENTI DI ATTIVITA'	DIMINUZIONI DI PASSIVITA'	
Ordine pubblico e sicurezza	932.823.495,30	11.449.065,68	2.961.640,57	918.412.789,05
Diritto alla mobilita' e sviluppo dei sistemi di trasporto	11.994.663.665,29	658.979,60	335.422.192,91	11.658.582.492,78
Infrastrutture pubbliche e logistica	7.648.373.310,75	175.879,49	402.855.546,96	7.245.341.884,30
Casa e assetto urbanistico	559.488.768,19	0,00	33.441.228,37	526.047.539,82
Servizi istituzionali e generali delle amministrazioni pubbliche	108.855.962,17	245.622,95	75.721,76	108.534.617,46
TOTALE AMMINISTRAZIONE 10....	21.244.205.201,70	12.529.547,72	774.756.330,57	20.456.919.323,41

**DIMOSTRAZIONE DI CONCORDANZA
TRA GLI ACCERTAMENTI DI COMPETENZA DEL BILANCIO ED IL CONTO DEL PATRIMONIO
RIPARTIZIONE PER AMMINISTRAZIONE - MISSIONI
ESERCIZIO FINANZIARIO 2023
SPESE**

AMMINISTRAZIONE: 11 - MINISTERO DELL'UNIVERSITA' E DELLA RICERCA

MISSIONI	ACCERTAMENTO TOTALE SECONDO IL BILANCIO	SPESE COSTITUENTI INCREMENTI DI PATRIMONIO		SPESE DEPURATE DEI MOVIMENTI PATRIMONIALI
		AUMENTI DI ATTIVITA'	DIMINUZIONI DI PASSIVITA'	
Ricerca e innovazione	2.734.948.298,84	7.185,80	64.249.560,42	2.670.691.552,62
Istruzione universitaria e formazione post- universitaria	11.349.771.458,41	86.077,84	58.932.058,19	11.290.753.322,38
Servizi istituzionali e generali delle amministrazioni pubbliche	47.528.866,20	11.173,98	2.129.489,19	45.388.203,03
TOTALE AMMINISTRAZIONE 11....	14.132.248.623,45	104.437,62	125.311.107,80	14.006.833.078,03

DIMOSTRAZIONE DI CONCORDANZA
TRA GLI ACCERTAMENTI DI COMPETENZA DEL BILANCIO ED IL CONTO DEL PATRIMONIO
RIPARTIZIONE PER AMMINISTRAZIONE - MISSIONI
ESERCIZIO FINANZIARIO 2023
SPESE

AMMINISTRAZIONE: 12 - MINISTERO DELLA DIFESA

MISSIONI	ACCERTAMENTO TOTALE SECONDO IL BILANCIO	SPESE COSTITUENTI INCREMENTI DI PATRIMONIO		SPESE DEPURATE DEI MOVIMENTI PATRIMONIALI
		AUMENTI DI ATTIVITA'	DIMINUZIONI DI PASSIVITA'	
Difesa e sicurezza del territorio	27.878.129.984,93	1.914.820.001,68	31.777.348,33	25.931.532.634,92
Sviluppo sostenibile e tutela del territorio e dell'ambiente	542.570.947,57	4.877.115,27	25.216,48	537.668.615,82
Servizi istituzionali e generali delle amministrazioni pubbliche	1.106.302.632,93	553.659,46	0,00	1.105.748.973,47
TOTALE AMMINISTRAZIONE 12....	29.527.003.565,43	1.920.250.776,41	31.802.564,81	27.574.950.224,21

DIMOSTRAZIONE DI CONCORDANZA
TRA GLI ACCERTAMENTI DI COMPETENZA DEL BILANCIO ED IL CONTO DEL PATRIMONIO
RIPARTIZIONE PER AMMINISTRAZIONE - MISSIONI
ESERCIZIO FINANZIARIO 2023
SPESE

AMMINISTRAZIONE: 13 - MINISTERO DELL'AGRICOLTURA, DELLA SOVRANITA' ALIMENTARE E DELLE FORESTE

MISSIONI	ACCERTAMENTO TOTALE SECONDO IL BILANCIO	SPESE COSTITUENTI INCREMENTI DI PATRIMONIO		SPESE DEPURATE DEI MOVIMENTI PATRIMONIALI
		AUMENTI DI ATTIVITA'	DIMINUZIONI DI PASSIVITA'	
Agricoltura, politiche agroalimentari e pesca	2.573.562.912,38	314.186.865,44	19.857.827,84	2.239.518.219,10
Sviluppo sostenibile e tutela del territorio e dell'ambiente	40.568.920,08	0,00	0,00	40.568.920,08
Servizi istituzionali e generali delle amministrazioni pubbliche	34.917.489,92	57.730,48	0,00	34.859.759,44
TOTALE AMMINISTRAZIONE 13....	2.649.049.322,38	314.244.595,92	19.857.827,84	2.314.946.898,62

**DIMOSTRAZIONE DI CONCORDANZA
TRA GLI ACCERTAMENTI DI COMPETENZA DEL BILANCIO ED IL CONTO DEL PATRIMONIO
RIPARTIZIONE PER AMMINISTRAZIONE - MISSIONI
ESERCIZIO FINANZIARIO 2023
SPESE**

AMMINISTRAZIONE: 14 - MINISTERO DELLA CULTURA

MISSIONI	ACCERTAMENTO TOTALE SECONDO IL BILANCIO	SPESE COSTITUENTI INCREMENTI DI PATRIMONIO		SPESE DEPURATE DEI MOVIMENTI PATRIMONIALI
		AUMENTI DI ATTIVITA'	DIMINUZIONI DI PASSIVITA'	
Ricerca e innovazione	146.457.963,74	29.636,32	0,00	146.428.327,42
Tutela e valorizzazione dei beni e attivita' culturali e paesaggistici	2.836.669.321,42	10.256.799,83	895.393,56	2.825.517.128,03
Servizi istituzionali e generali delle amministrazioni pubbliche	61.122.652,74	855.619,26	32.512,94	60.234.520,54
TOTALE AMMINISTRAZIONE 14....	3.044.249.937,90	11.142.055,41	927.906,50	3.032.179.975,99

DIMOSTRAZIONE DI CONCORDANZA
TRA GLI ACCERTAMENTI DI COMPETENZA DEL BILANCIO ED IL CONTO DEL PATRIMONIO
RIPARTIZIONE PER AMMINISTRAZIONE - MISSIONI
ESERCIZIO FINANZIARIO 2023
SPESE

AMMINISTRAZIONE: 15 - MINISTERO DELLA SALUTE

MISSIONI	ACCERTAMENTO TOTALE SECONDO IL BILANCIO	SPESE COSTITUENTI INCREMENTI DI PATRIMONIO		SPESE DEPURATE DEI MOVIMENTI PATRIMONIALI
		AUMENTI DI ATTIVITA'	DIMINUZIONI DI PASSIVITA'	
Ricerca e innovazione	550.710.999,13	0,00	8.911.697,42	541.799.301,71
Tutela della salute	2.853.040.558,18	255.629,48	9.222.733,67	2.843.562.195,03
Servizi istituzionali e generali delle amministrazioni pubbliche	88.305.314,22	59.639,12	138.239,46	88.107.435,64
TOTALE AMMINISTRAZIONE 15....	3.492.056.871,53	315.268,60	18.272.670,55	3.473.468.932,38

DIMOSTRAZIONE DI CONCORDANZA
TRA GLI ACCERTAMENTI DI COMPETENZA DEL BILANCIO ED IL CONTO DEL PATRIMONIO
RIPARTIZIONE PER AMMINISTRAZIONE - MISSIONI
ESERCIZIO FINANZIARIO 2023
SPESE

AMMINISTRAZIONE: 16 - MINISTERO DEL TURISMO

MISSIONI	ACCERTAMENTO TOTALE SECONDO IL BILANCIO	SPESE COSTITUENTI INCREMENTI DI PATRIMONIO		SPESE DEPURATE DEI MOVIMENTI PATRIMONIALI
		AUMENTI DI ATTIVITA'	DIMINUZIONI DI PASSIVITA'	
Turismo	425.297.027,45	1.022,36	2.259.451,91	423.036.553,18
Servizi istituzionali e generali delle amministrazioni pubbliche	9.745.675,87	102.723,23	0,00	9.642.952,64
TOTALE AMMINISTRAZIONE 16....	435.042.703,32	103.745,59	2.259.451,91	432.679.505,82

DIMOSTRAZIONE DI CONCORDANZA
TRA GLI ACCERTAMENTI DI COMPETENZA DEL BILANCIO ED IL CONTO DEL PATRIMONIO
RIPARTIZIONE PER AMMINISTRAZIONE - MISSIONI - PROGRAMMI
ESERCIZIO FINANZIARIO 2023
SPESE

AMMINISTRAZIONE: 02 - MINISTERO DELL'ECONOMIA E DELLE FINANZE

Missione Programma	ACCERTAMENTO TOTALE SECONDO IL BILANCIO	SPESE COSTITUENTI INCREMENTI DI PATRIMONIO		SPESE DEPURATE DEI MOVIMENTI PATRIMONIALI
		AUMENTI DI ATTIVITA'	DIMINUZIONI DI PASSIVITA'	
Organi costituzionali, a rilevanza costituzionale e Presidenza del Consiglio dei ministri	3.537.421.233,30	0,00	0,00	3.537.421.233,30
Organi costituzionali	1.754.679.473,36	0,00	0,00	1.754.679.473,36
Presidenza del Consiglio dei Ministri	1.782.741.759,94	0,00	0,00	1.782.741.759,94
Relazioni finanziarie con le autonomie territoriali	129.673.769.569,08	0,00	1.687.299.490,64	127.986.470.078,44
Erogazioni a Enti territoriali per interventi di settore	2.170.290.578,89	0,00	1.018.194.602,87	1.152.095.976,02
Compartecipazione e regolazioni contabili ed altri trasferimenti alle autonomie speciali	35.307.873.343,54	0,00	0,00	35.307.873.343,54
Concorso dello Stato al finanziamento della spesa sanitaria	89.736.623.992,15	0,00	440.073.992,40	89.296.549.999,75
Rapporti finanziari con Enti territoriali	2.458.981.654,50	0,00	229.030.895,37	2.229.950.759,13
L'Italia in Europa e nel mondo	84.524.518.997,18	32.759.519,60	57.237.271,61	84.434.522.205,97
Partecipazione italiana alle politiche di bilancio in ambito UE	83.759.434.681,59	0,00	0,00	83.759.434.681,59
Politica economica e finanziaria in ambito internazionale	765.084.315,59	32.759.519,60	57.237.271,61	675.087.524,38
Giustizia	481.204.610,80	54.858,85	0,00	481.149.751,95
Giustizia tributaria	204.720.749,80	54.858,85	0,00	204.665.890,95
Giustizia amministrativa	243.983.861,00	0,00	0,00	243.983.861,00
Autogoverno della magistratura	32.500.000,00	0,00	0,00	32.500.000,00
Ordine pubblico e sicurezza	3.168.084.290,77	16.113.622,71	1.031.031,84	3.150.939.636,22
Sicurezza democratica	1.341.494.216,20	0,00	0,00	1.341.494.216,20
Concorso della Guardia di Finanza alla sicurezza interna e esterna del Paese	1.826.590.074,57	16.113.622,71	1.031.031,84	1.809.445.420,02

DIMOSTRAZIONE DI CONCORDANZA
TRA GLI ACCERTAMENTI DI COMPETENZA DEL BILANCIO ED IL CONTO DEL PATRIMONIO
RIPARTIZIONE PER AMMINISTRAZIONE - MISSIONI - PROGRAMMI
ESERCIZIO FINANZIARIO 2023
SPESE

AMMINISTRAZIONE: 02 - MINISTERO DELL'ECONOMIA E DELLE FINANZE

Missione Programma	ACCERTAMENTO TOTALE SECONDO IL BILANCIO	SPESE COSTITUENTI INCREMENTI DI PATRIMONIO		SPESE DEPURATE DEI MOVIMENTI PATRIMONIALI
		AUMENTI DI ATTIVITA'	DIMINUZIONI DI PASSIVITA'	
Soccorso civile	4.228.176.012,19	0,00	31.502.987,89	4.196.673.024,30
Interventi per pubbliche calamita'	2.865.520.383,09	0,00	12.037.407,49	2.853.482.975,60
Protezione civile	1.362.655.629,10	0,00	19.465.580,40	1.343.190.048,70
Competitivita' e sviluppo delle imprese	33.224.718.003,68	0,00	0,00	33.224.718.003,68
Incentivi alle imprese per interventi di sostegno	3.011.767.709,19	0,00	0,00	3.011.767.709,19
Interventi di sostegno tramite il sistema della fiscalita'	30.212.950.294,49	0,00	0,00	30.212.950.294,49
Diritto alla mobilita' e sviluppo dei sistemi di trasporto	6.335.718.015,34	0,00	40.275.751,34	6.295.442.264,00
Sostegno allo sviluppo del trasporto	6.335.718.015,34	0,00	40.275.751,34	6.295.442.264,00
Infrastrutture pubbliche e logistica	865.000.000,00	0,00	0,00	865.000.000,00
Opere pubbliche e infrastrutture	865.000.000,00	0,00	0,00	865.000.000,00
Comunicazioni	659.815.037,09	0,00	0,00	659.815.037,09
Servizi postali	262.400.000,00	0,00	0,00	262.400.000,00
Sostegno al pluralismo dell'informazione	397.415.037,09	0,00	0,00	397.415.037,09
Ricerca e innovazione	1.745.068.625,00	0,00	0,00	1.745.068.625,00
Ricerca di base e applicata	1.745.068.625,00	0,00	0,00	1.745.068.625,00
Sviluppo sostenibile e tutela del territorio e dell'ambiente	583.767.025,95	0,00	8.767.025,95	575.000.000,00
Sostegno allo sviluppo sostenibile	583.767.025,95	0,00	8.767.025,95	575.000.000,00
Casa e assetto urbanistico	530.000.000,00	0,00	0,00	530.000.000,00
Politiche abitative e riqualificazione periferie	530.000.000,00	0,00	0,00	530.000.000,00

DIMOSTRAZIONE DI CONCORDANZA
TRA GLI ACCERTAMENTI DI COMPETENZA DEL BILANCIO ED IL CONTO DEL PATRIMONIO
RIPARTIZIONE PER AMMINISTRAZIONE - MISSIONI - PROGRAMMI
ESERCIZIO FINANZIARIO 2023
SPESE

AMMINISTRAZIONE: 02 - MINISTERO DELL'ECONOMIA E DELLE FINANZE

Missione Programma	ACCERTAMENTO TOTALE SECONDO IL BILANCIO	SPESE COSTITUENTI INCREMENTI DI PATRIMONIO		SPESE DEPURATE DEI MOVIMENTI PATRIMONIALI
		AUMENTI DI ATTIVITA'	DIMINUZIONI DI PASSIVITA'	
Diritti sociali, politiche sociali e famiglia	1.239.469.562,79	0,00	53.149.237,20	1.186.320.325,59
Famiglia, pari opportunità e situazioni di disagio	566.523.848,00	0,00	0,00	566.523.848,00
Garanzia dei diritti dei cittadini	136.229.760,74	0,00	3.964,85	136.225.795,89
Sostegno in favore di pensionati di guerra ed assimilati, perseguitati politici e razziali	321.224.010,05	0,00	53.145.272,35	268.078.737,70
Sostegno al reddito tramite la carta acquisti	168.124.010,00	0,00	0,00	168.124.010,00
Tutela della privacy	47.367.934,00	0,00	0,00	47.367.934,00
Politiche previdenziali	11.342.538.498,25	0,00	0,00	11.342.538.498,25
Previdenza obbligatoria e complementare, sicurezza sociale - trasferimenti agli enti ed organismi interessati	11.342.538.498,25	0,00	0,00	11.342.538.498,25
Immigrazione, accoglienza e garanzia dei diritti	1.082.163.619,28	0,00	0,00	1.082.163.619,28
Rapporti con le confessioni religiose	1.082.163.619,28	0,00	0,00	1.082.163.619,28
Sviluppo e riequilibrio territoriale	9.535.995.814,66	0,00	6.029.267,75	9.529.966.546,91
Sostegno alle politiche nazionali e comunitarie rivolte a promuovere la crescita ed il superamento degli squilibri socio-economici territoriali	9.535.995.814,66	0,00	6.029.267,75	9.529.966.546,91
Politiche economico-finanziarie e di bilancio e tutela della finanza pubblica	106.509.072.085,28	15.093.977,87	42.364.354,67	106.451.613.752,74
Regolazione e coordinamento del sistema della fiscalità	1.070.999.782,60	94.014,58	1.600,00	1.070.904.168,02
Prevenzione e repressione delle violazioni di natura economico-finanziaria	3.328.567.845,87	13.010.226,87	1.351.287,41	3.314.206.331,59

DIMOSTRAZIONE DI CONCORDANZA
TRA GLI ACCERTAMENTI DI COMPETENZA DEL BILANCIO ED IL CONTO DEL PATRIMONIO
RIPARTIZIONE PER AMMINISTRAZIONE - MISSIONI - PROGRAMMI
ESERCIZIO FINANZIARIO 2023
SPESE

AMMINISTRAZIONE: 02 - MINISTERO DELL'ECONOMIA E DELLE FINANZE

Missione Programma	ACCERTAMENTO TOTALE SECONDO IL BILANCIO	SPESE COSTITUENTI INCREMENTI DI PATRIMONIO		SPESE DEPURATE DEI MOVIMENTI PATRIMONIALI
		AUMENTI DI ATTIVITA'	DIMINUZIONI DI PASSIVITA'	
Regolamentazione e vigilanza sul settore finanziario	441.012.705,40	630,00	12.644,08	440.999.431,32
Regolazioni contabili, restituzioni e rimborsi d'imposte	88.601.056.921,28	0,00	0,00	88.601.056.921,28
Analisi e programmazione economico-finanziaria e gestione del debito e degli interventi finanziari	499.026.801,55	633.590,99	139.947,18	498.253.263,38
Analisi, monitoraggio e controllo della finanza pubblica e politiche di bilancio	467.244.449,94	1.261.642,57	289.085,54	465.693.721,83
Supporto all'azione di controllo, vigilanza e amministrazione generale della Ragioneria generale dello Stato sul territorio	223.449.298,20	93.872,86	0,00	223.355.425,34
Servizi finanziari e monetazione	102.496.450,40	0,00	0,00	102.496.450,40
Accertamento e riscossione delle entrate e gestione dei beni immobiliari dello Stato	8.123.312.249,66	0,00	40.569.790,46	8.082.742.459,20
Giurisdizione e controllo dei conti pubblici	347.807.892,70	0,00	0,00	347.807.892,70
Oneri finanziari relativi alla gestione della tesoreria	3.304.097.687,68	0,00	0,00	3.304.097.687,68
Giovani e sport	1.057.933.761,00	0,00	0,00	1.057.933.761,00
Attività ricreative e sport	846.321.550,00	0,00	0,00	846.321.550,00
Incentivazione e sostegno alla gioventù	211.612.211,00	0,00	0,00	211.612.211,00
Servizi istituzionali e generali delle amministrazioni pubbliche	1.553.442.805,60	2.241.877,18	2.838.442,70	1.548.362.485,72
Indirizzo politico	25.089.066,39	105.847,83	0,00	24.983.218,56
Servizi e affari generali per le amministrazioni di competenza	252.866.595,22	1.709.656,47	13.459,04	251.143.479,71
Servizi generali delle strutture pubbliche preposte ad attività formative e ad altre attività trasversali per le pubbliche amministrazioni	1.018.576.605,40	0,00	843.056,42	1.017.733.548,98

DIMOSTRAZIONE DI CONCORDANZA
TRA GLI ACCERTAMENTI DI COMPETENZA DEL BILANCIO ED IL CONTO DEL PATRIMONIO
RIPARTIZIONE PER AMMINISTRAZIONE - MISSIONI - PROGRAMMI
ESERCIZIO FINANZIARIO 2023
SPESE

AMMINISTRAZIONE: 02 - MINISTERO DELL'ECONOMIA E DELLE FINANZE

Missione Programma	ACCERTAMENTO TOTALE SECONDO IL BILANCIO	SPESE COSTITUENTI INCREMENTI DI PATRIMONIO		SPESE DEPURATE DEI MOVIMENTI PATRIMONIALI
		AUMENTI DI ATTIVITA'	DIMINUZIONI DI PASSIVITA'	
Rappresentanza, difesa in giudizio e consulenza legale in favore delle Amministrazioni dello Stato e degli enti autorizzati	181.727.497,48	426.372,88	1.981.927,24	179.319.197,36
Servizi per le pubbliche amministrazioni nell'area degli acquisti e del trattamento economico del personale	75.183.041,11	0,00	0,00	75.183.041,11
Fondi da ripartire	6.762.807.643,00	0,00	0,00	6.762.807.643,00
Fondi da assegnare	6.762.807.643,00	0,00	0,00	6.762.807.643,00
Debito pubblico	348.464.312.759,22	3.613.672.574,00	273.005.385.523,34	71.845.254.661,88
Oneri per il servizio del debito statale	71.845.254.661,88	0,00	0,00	71.845.254.661,88
Rimborsi del debito statale	276.619.058.097,34	3.613.672.574,00	273.005.385.523,34	0,00
TOTALE AMMINISTRAZIONE 02.....	757.104.997.969,46	3.679.936.430,21	274.935.880.384,93	478.489.181.154,32

DIMOSTRAZIONE DI CONCORDANZA
TRA GLI ACCERTAMENTI DI COMPETENZA DEL BILANCIO ED IL CONTO DEL PATRIMONIO
RIPARTIZIONE PER AMMINISTRAZIONE - MISSIONI - PROGRAMMI
ESERCIZIO FINANZIARIO 2023
SPESE

AMMINISTRAZIONE: 03 - MINISTERO DELLE IMPRESE E DEL MADE IN ITALY

Missione Programma	ACCERTAMENTO TOTALE SECONDO IL BILANCIO	SPESE COSTITUENTI INCREMENTI DI PATRIMONIO		SPESE DEPURATE DEI MOVIMENTI PATRIMONIALI
		AUMENTI DI ATTIVITA'	DIMINUZIONI DI PASSIVITA'	
Competitivita' e sviluppo delle imprese	19.032.981.762,68	144.774,80	62.311.946,78	18.970.525.041,10
Promozione e attuazione di politiche di sviluppo, competitivita' e innovazione, di responsabilita' sociale d'impresa e movimento cooperativo	5.851.531.060,76	0,00	0,00	5.851.531.060,76
Vigilanza sul sistema cooperativo e sulle società	40.166.766,51	0,00	62.074,64	40.104.691,87
Incentivazione del sistema produttivo	10.531.953.871,15	0,00	26.220.660,18	10.505.733.210,97
Lotta alla contraffazione e tutela della proprieta' industriale	122.578.227,75	144.774,80	0,00	122.433.452,95
Coordinamento dell'azione amministrativa e dei programmi per la competitivita' e lo sviluppo delle imprese e la comunicazione	7.446.173,46	0,00	0,00	7.446.173,46
Riconversione industriale e grandi filiere produttive	2.479.305.663,05	0,00	36.029.211,96	2.443.276.451,09
Regolazione dei mercati	87.573.738,67	2.278,96	1.037.930,41	86.533.529,30
Vigilanza sui mercati e sui prodotti, promozione della concorrenza e tutela dei consumatori	87.573.738,67	2.278,96	1.037.930,41	86.533.529,30
Comunicazioni	438.611.394,30	955.651,22	431.533,82	437.224.209,26
Pianificazione, regolamentazione tecnica e valorizzazione dello spettro radio	11.420.415,87	55.981,23	0,00	11.364.434,64
Servizi di Comunicazione Elettronica, di Radiodiffusione e Postali	386.200.984,06	0,00	431.533,82	385.769.450,24
Attivita' territoriali in materia di comunicazioni e di vigilanza sui mercati e sui prodotti	40.989.994,37	899.669,99	0,00	40.090.324,38
Ricerca e innovazione	8.271.551,98	33.292,82	7.000,00	8.231.259,16

DIMOSTRAZIONE DI CONCORDANZA
TRA GLI ACCERTAMENTI DI COMPETENZA DEL BILANCIO ED IL CONTO DEL PATRIMONIO
RIPARTIZIONE PER AMMINISTRAZIONE - MISSIONI - PROGRAMMI
ESERCIZIO FINANZIARIO 2023
SPESE

AMMINISTRAZIONE: 03 - MINISTERO DELLE IMPRESE E DEL MADE IN ITALY

Missione Programma	ACCERTAMENTO TOTALE SECONDO IL BILANCIO	SPESE COSTITUENTI INCREMENTI DI PATRIMONIO		SPESE DEPURATE DEI MOVIMENTI PATRIMONIALI
		AUMENTI DI ATTIVITA'	DIMINUZIONI DI PASSIVITA'	
Ricerca, innovazione, tecnologie e servizi per lo sviluppo delle comunicazioni e della società dell'informazione	8.271.551,98	33.292,82	7.000,00	8.231.259,16
Servizi istituzionali e generali delle amministrazioni pubbliche	260.505.529,54	77.191,83	10.980,00	260.417.357,71
Indirizzo politico	15.261.434,28	1.000,00	0,00	15.260.434,28
Servizi e affari generali per le amministrazioni di competenza	245.244.095,26	76.191,83	10.980,00	245.156.923,43
TOTALE AMMINISTRAZIONE 03.....	19.827.943.977,17	1.213.189,63	63.799.391,01	19.762.931.396,53

DIMOSTRAZIONE DI CONCORDANZA
TRA GLI ACCERTAMENTI DI COMPETENZA DEL BILANCIO ED IL CONTO DEL PATRIMONIO
RIPARTIZIONE PER AMMINISTRAZIONE - MISSIONI - PROGRAMMI
ESERCIZIO FINANZIARIO 2023
SPESE

AMMINISTRAZIONE: 04 - MINISTERO DEL LAVORO E DELLE POLITICHE SOCIALI

Missione Programma	ACCERTAMENTO TOTALE SECONDO IL BILANCIO	SPESE COSTITUENTI INCREMENTI DI PATRIMONIO		SPESE DEPURATE DEI MOVIMENTI PATRIMONIALI
		AUMENTI DI ATTIVITA'	DIMINUZIONI DI PASSIVITA'	
Diritti sociali, politiche sociali e famiglia	57.230.620.636,10	0,00	16.560.902,77	57.214.059.733,33
Terzo settore (associazionismo, volontariato, Onlus e formazioni sociali) e responsabilita' sociale delle imprese e delle organizzazioni	446.833.305,81	0,00	8.642.930,69	438.190.375,12
Trasferimenti assistenziali a enti previdenziali, finanziamento nazionale spesa sociale, programmazione, monitoraggio e valutazione politiche sociali e di inclusione attiva	56.783.787.330,29	0,00	7.917.972,08	56.775.869.358,21
Politiche previdenziali	99.728.858.250,21	0,00	40.117.341,78	99.688.740.908,43
Previdenza obbligatoria e complementare, assicurazioni sociali	99.728.858.250,21	0,00	40.117.341,78	99.688.740.908,43
Politiche per il lavoro	13.194.060.412,09	468.315,16	621.010.177,21	12.572.581.919,72
Politiche passive del lavoro e incentivi all'occupazione	9.701.391.236,44	0,00	0,00	9.701.391.236,44
Coordinamento e integrazione delle politiche del lavoro e delle politiche sociali, innovazione e coordinamento amministrativo	31.771.507,49	0,00	0,00	31.771.507,49
Politiche di regolamentazione in materia di rapporti di lavoro	99.810.072,80	0,00	0,00	99.810.072,80
Contrasto al lavoro nero e irregolare, prevenzione e osservanza delle norme di legislazione sociale e del lavoro	447.456.017,14	0,00	0,00	447.456.017,14
Politiche attive del lavoro, rete dei servizi per il lavoro e la formazione	851.744.343,17	0,00	0,00	851.744.343,17
Prevenzione in materia di salute e sicurezza nei luoghi di lavoro	2.011.856.321,96	0,00	620.997.977,21	1.390.858.344,75
Sistemi informativi per il monitoraggio e lo sviluppo delle politiche sociali e del lavoro, logistica e servizi di comunicazione istituzionale	50.030.913,09	468.315,16	12.200,00	49.550.397,93

DIMOSTRAZIONE DI CONCORDANZA
TRA GLI ACCERTAMENTI DI COMPETENZA DEL BILANCIO ED IL CONTO DEL PATRIMONIO
RIPARTIZIONE PER AMMINISTRAZIONE - MISSIONI - PROGRAMMI
ESERCIZIO FINANZIARIO 2023
SPESE

AMMINISTRAZIONE: 04 - MINISTERO DEL LAVORO E DELLE POLITICHE SOCIALI

Missione Programma	ACCERTAMENTO TOTALE SECONDO IL BILANCIO	SPESE COSTITUENTI INCREMENTI DI PATRIMONIO		SPESE DEPURATE DEI MOVIMENTI PATRIMONIALI
		AUMENTI DI ATTIVITA'	DIMINUZIONI DI PASSIVITA'	
Immigrazione, accoglienza e garanzia dei diritti	12.567.912,95	0,00	1.064.575,64	11.503.337,31
Flussi migratori per motivi di lavoro e politiche di integrazione sociale delle persone immigrate	12.567.912,95	0,00	1.064.575,64	11.503.337,31
Servizi istituzionali e generali delle amministrazioni pubbliche	27.305.191,91	17.496,88	0,00	27.287.695,03
Indirizzo politico	9.331.121,76	17.496,88	0,00	9.313.624,88
Servizi e affari generali per le amministrazioni di competenza	17.974.070,15	0,00	0,00	17.974.070,15
TOTALE AMMINISTRAZIONE 04.....	170.193.412.403,26	485.812,04	678.752.997,40	169.514.173.593,82

DIMOSTRAZIONE DI CONCORDANZA
TRA GLI ACCERTAMENTI DI COMPETENZA DEL BILANCIO ED IL CONTO DEL PATRIMONIO
RIPARTIZIONE PER AMMINISTRAZIONE - MISSIONI - PROGRAMMI
ESERCIZIO FINANZIARIO 2023
SPESE

AMMINISTRAZIONE: 05 - MINISTERO DELLA GIUSTIZIA

Missione Programma	ACCERTAMENTO TOTALE SECONDO IL BILANCIO	SPESE COSTITUENTI INCREMENTI DI PATRIMONIO		SPESE DEPURATE DEI MOVIMENTI PATRIMONIALI
		AUMENTI DI ATTIVITA'	DIMINUZIONI DI PASSIVITA'	
Giustizia	9.948.946.052,81	60.843.214,52	12.242.693,27	9.875.860.145,02
Amministrazione penitenziaria	3.470.458.512,78	41.173.535,43	207.210,74	3.429.077.766,61
Giustizia civile e penale	4.705.902.607,63	12.374.467,66	10.067.079,19	4.683.461.060,78
Giustizia minorile e di comunita'	304.477.920,97	1.981.570,72	1.710.617,37	300.785.732,88
Servizi di gestione amministrativa per l'attivita' giudiziaria	1.150.242.636,91	1.559,16	0,00	1.150.241.077,75
Transizione digitale, analisi statistica e politiche di coesione	317.864.374,52	5.312.081,55	257.785,97	312.294.507,00
Servizi istituzionali e generali delle amministrazioni pubbliche	183.072.540,45	181.844,23	0,00	182.890.696,22
Indirizzo politico	34.811.374,30	6.037,46	0,00	34.805.336,84
Servizi e affari generali per le amministrazioni di competenza	148.261.166,15	175.806,77	0,00	148.085.359,38
TOTALE AMMINISTRAZIONE 05.....	10.132.018.593,26	61.025.058,75	12.242.693,27	10.058.750.841,24

DIMOSTRAZIONE DI CONCORDANZA
TRA GLI ACCERTAMENTI DI COMPETENZA DEL BILANCIO ED IL CONTO DEL PATRIMONIO
RIPARTIZIONE PER AMMINISTRAZIONE - MISSIONI - PROGRAMMI
ESERCIZIO FINANZIARIO 2023
SPESE

AMMINISTRAZIONE: 06 - MINISTERO DEGLI AFFARI ESTERI E DELLA COOPERAZIONE INTERNAZIONALE

Missione Programma	ACCERTAMENTO TOTALE SECONDO IL BILANCIO	SPESE COSTITUENTI INCREMENTI DI PATRIMONIO		SPESE DEPURATE DEI MOVIMENTI PATRIMONIALI
		AUMENTI DI ATTIVITA'	DIMINUZIONI DI PASSIVITA'	
L'Italia in Europa e nel mondo	3.002.910.871,64	2.382.746,56	7.525.456,40	2.993.002.668,68
Protocollo internazionale	8.243.542,17	18.783,71	0,00	8.224.758,46
Cooperazione allo sviluppo	1.279.022.551,94	0,00	4.057.725,29	1.274.964.826,65
Cooperazione economica e relazioni internazionali	57.268.199,24	0,00	0,00	57.268.199,24
Promozione della pace e sicurezza internazionale	516.062.233,72	0,00	7.101,93	516.055.131,79
Integrazione europea	40.670.884,22	3.660,00	2.993.271,68	37.673.952,54
Italiani nel mondo e politiche migratorie	63.619.573,67	0,00	276.400,00	63.343.173,67
Presenza dello Stato all'estero tramite le strutture diplomatico-consolari	190.997.301,00	1.882.190,76	0,00	189.115.110,24
Rappresentanza all'estero e servizi ai cittadini e alle imprese	657.989.493,78	0,00	0,00	657.989.493,78
Coordinamento dell'Amministrazione in ambito internazionale	18.545.655,26	0,00	190.957,50	18.354.697,76
Sicurezza delle strutture in Italia e all'estero e controlli ispettivi.	6.842.320,72	0,00	0,00	6.842.320,72
Diplomazia pubblica e culturale	163.649.115,92	478.112,09	0,00	163.171.003,83
Commercio internazionale ed internazionalizzazione del sistema produttivo	523.571.762,22	0,00	6.440.203,14	517.131.559,08
Sostegno all'internazionalizzazione delle imprese e promozione del made in Italy	523.571.762,22	0,00	6.440.203,14	517.131.559,08
Servizi istituzionali e generali delle amministrazioni pubbliche	102.515.830,85	136.862,61	0,00	102.378.968,24
Indirizzo politico	10.346.897,24	3.819,47	0,00	10.343.077,77
Servizi e affari generali per le amministrazioni di competenza	92.168.933,61	133.043,14	0,00	92.035.890,47
TOTALE AMMINISTRAZIONE 06.....	3.628.998.464,71	2.519.609,17	13.965.659,54	3.612.513.196,00

DIMOSTRAZIONE DI CONCORDANZA
TRA GLI ACCERTAMENTI DI COMPETENZA DEL BILANCIO ED IL CONTO DEL PATRIMONIO
RIPARTIZIONE PER AMMINISTRAZIONE - MISSIONI - PROGRAMMI
ESERCIZIO FINANZIARIO 2023
SPESE

AMMINISTRAZIONE: 07 - MINISTERO DELL'ISTRUZIONE E DEL MERITO

Missione Programma	ACCERTAMENTO TOTALE SECONDO IL BILANCIO	SPESE COSTITUENTI INCREMENTI DI PATRIMONIO		SPESE DEPURATE DEI MOVIMENTI PATRIMONIALI
		AUMENTI DI ATTIVITA'	DIMINUZIONI DI PASSIVITA'	
Istruzione scolastica	56.640.802.432,38	163.535,25	14.532.301,87	56.626.106.595,26
Programmazione e coordinamento dell'istruzione	1.572.316.632,52	38.571,36	28.905,36	1.572.249.155,80
Sviluppo del sistema istruzione scolastica, diritto allo studio ed edilizia scolastica	1.662.595.067,12	31.023,99	647.191,95	1.661.916.851,18
Istituzioni scolastiche non statali	711.432.548,77	0,00	5.519.429,62	705.913.119,15
Istruzione terziaria non universitaria e formazione professionale	49.939.530,03	0,00	0,00	49.939.530,03
Realizzazione degli indirizzi e delle politiche in ambito territoriale in materia di istruzione	205.369.563,93	93.939,90	28.181,32	205.247.442,71
Istruzione del primo ciclo	33.609.867.180,57	0,00	695.795,40	33.609.171.385,17
Istruzione del secondo ciclo	18.442.554.183,79	0,00	7.229.116,41	18.435.325.067,38
Reclutamento e aggiornamento dei dirigenti scolastici e del personale scolastico per l'istruzione	386.727.725,65	0,00	383.681,81	386.344.043,84
Servizi istituzionali e generali delle amministrazioni pubbliche	152.238.505,39	65.551,93	4.101,63	152.168.851,83
Indirizzo politico	25.480.675,70	7.869,00	0,00	25.472.806,70
Servizi e affari generali per le amministrazioni di competenza	126.757.829,69	57.682,93	4.101,63	126.696.045,13
TOTALE AMMINISTRAZIONE 07.....	56.793.040.937,77	229.087,18	14.536.403,50	56.778.275.447,09

DIMOSTRAZIONE DI CONCORDANZA
TRA GLI ACCERTAMENTI DI COMPETENZA DEL BILANCIO ED IL CONTO DEL PATRIMONIO
RIPARTIZIONE PER AMMINISTRAZIONE - MISSIONI - PROGRAMMI
ESERCIZIO FINANZIARIO 2023
SPESE

AMMINISTRAZIONE: 08 - MINISTERO DELL'INTERNO

Missione Programma	ACCERTAMENTO TOTALE SECONDO IL BILANCIO	SPESE COSTITUENTI INCREMENTI DI PATRIMONIO		SPESE DEPURATE DEI MOVIMENTI PATRIMONIALI
		AUMENTI DI ATTIVITA'	DIMINUZIONI DI PASSIVITA'	
Amministrazione generale e supporto alla rappresentanza generale di Governo e dello Stato sul territorio	877.219.394,99	533.363,19	0,00	876.686.031,80
Attuazione delle funzioni del Ministero dell'Interno sul territorio tramite le strutture centrali e le Prefetture - Uffici Territoriali del Governo	877.219.394,99	533.363,19	0,00	876.686.031,80
Relazioni finanziarie con le autonomie territoriali	16.858.885.548,05	487.963,99	54.760.685,13	16.803.636.898,93
Gestione dell'albo dei segretari comunali e provinciali	23.948.249,65	12.040,95	0,00	23.936.208,70
Interventi e cooperazione istituzionale nei confronti delle autonomie locali	74.020.995,06	468.413,94	478.942,59	73.073.638,53
Elaborazione, quantificazione e assegnazione delle risorse finanziarie da attribuire agli enti locali	16.760.916.303,34	7.509,10	54.281.742,54	16.706.627.051,70
Ordine pubblico e sicurezza	8.719.086.058,33	79.028.931,24	1.444.704,12	8.638.612.422,97
Contrasto al crimine, tutela dell'ordine e della sicurezza pubblica	7.790.157.672,56	62.864.698,12	860.207,30	7.726.432.767,14
Servizio permanente dell'Arma dei Carabinieri per la tutela dell'ordine e la sicurezza pubblica	322.052.443,31	961.299,51	0,00	321.091.143,80
Pianificazione e coordinamento Forze di polizia	606.875.942,46	15.202.933,61	584.496,82	591.088.512,03
Soccorso civile	3.260.510.586,25	27.463.024,52	761.149,95	3.232.286.411,78
Gestione del sistema nazionale di difesa civile	6.276.276,32	667.828,04	0,00	5.608.448,28
Prevenzione dal rischio e soccorso pubblico	3.254.234.309,93	26.795.196,48	761.149,95	3.226.677.963,50
Immigrazione, accoglienza e garanzia dei diritti	2.105.476.741,55	1.192.451,72	0,00	2.104.284.289,83

DIMOSTRAZIONE DI CONCORDANZA
TRA GLI ACCERTAMENTI DI COMPETENZA DEL BILANCIO ED IL CONTO DEL PATRIMONIO
RIPARTIZIONE PER AMMINISTRAZIONE - MISSIONI - PROGRAMMI
ESERCIZIO FINANZIARIO 2023
SPESE

AMMINISTRAZIONE: 08 - MINISTERO DELL'INTERNO

Missione Programma	ACCERTAMENTO TOTALE SECONDO IL BILANCIO	SPESE COSTITUENTI INCREMENTI DI PATRIMONIO		SPESE DEPURATE DEI MOVIMENTI PATRIMONIALI
		AUMENTI DI ATTIVITA'	DIMINUZIONI DI PASSIVITA'	
Flussi migratori, interventi per lo sviluppo della coesione sociale, garanzia dei diritti, rapporti con le confessioni religiose	2.105.476.741,55	1.192.451,72	0,00	2.104.284.289,83
Servizi istituzionali e generali delle amministrazioni pubbliche	183.793.347,44	1.919.061,55	700,61	181.873.585,28
Indirizzo politico	30.110.500,69	159.270,15	0,00	29.951.230,54
Servizi e affari generali per le amministrazioni di competenza	153.682.846,75	1.759.791,40	700,61	151.922.354,74
TOTALE AMMINISTRAZIONE 08.....	32.004.971.676,61	110.624.796,21	56.967.239,81	31.837.379.640,59

DIMOSTRAZIONE DI CONCORDANZA
TRA GLI ACCERTAMENTI DI COMPETENZA DEL BILANCIO ED IL CONTO DEL PATRIMONIO
RIPARTIZIONE PER AMMINISTRAZIONE - MISSIONI - PROGRAMMI
ESERCIZIO FINANZIARIO 2023
SPESE

AMMINISTRAZIONE: 09 - MINISTERO DELL'AMBIENTE E DELLA SICUREZZA ENERGETICA

Missione Programma	ACCERTAMENTO TOTALE SECONDO IL BILANCIO	SPESE COSTITUENTI INCREMENTI DI PATRIMONIO		SPESE DEPURATE DEI MOVIMENTI PATRIMONIALI
		AUMENTI DI ATTIVITA'	DIMINUZIONI DI PASSIVITA'	
Energia e diversificazione delle fonti energetiche	17.402.818.548,96	19.530,16	15.996.153,34	17.386.802.865,46
Promozione dell'efficienza energetica , delle energie rinnovabili e regolamentazione del mercato energetico	17.023.113.538,44	0,00	15.996.153,34	17.007.117.385,10
Innovazione, reti energetiche, sicurezza in ambito energetico e di georisorse	379.705.010,52	19.530,16	0,00	379.685.480,36
Sviluppo sostenibile e tutela del territorio e dell'ambiente	2.436.103.486,42	298.735,61	10.541.001,24	2.425.263.749,57
Vigilanza, prevenzione e repressione in ambito ambientale	29.403.167,05	10.660,39	1.805,14	29.390.701,52
Tutela e gestione delle risorse idriche e del territorio e prevenzione del rischio idrogeologico	836.736.026,49	2.031,30	701.840,12	836.032.155,07
Tutela, conservazione e valorizzazione della fauna e della flora, salvaguardia della biodiversita' e dell'ecosistema marino	335.124.568,83	115.017,89	1.055.714,54	333.953.836,40
Promozione dell'economia circolare e gestione dei rifiuti e interventi per lo sviluppo sostenibile	71.890.879,42	803,30	625.166,08	71.264.910,04
Prevenzione e risanamento del danno ambientale e bonifiche	52.408.241,55	0,00	717.157,73	51.691.083,82
Attività internazionale e comunitaria per la transizione ecologica	904.818.371,02	0,00	826.465,74	903.991.905,28
Valutazioni e autorizzazioni ambientali e interventi per la qualità dell'aria e prevenzione e riduzione dell'inquinamento	196.982.632,75	43.008,66	6.612.851,89	190.326.772,20
Coordinamento delle attività connesse al PNRR in materia del territorio e dell'ambiente	8.739.599,31	127.214,07	0,00	8.612.385,24
Servizi istituzionali e generali delle amministrazioni pubbliche	69.904.665,31	1.074.431,03	72.691,64	68.757.542,64

DIMOSTRAZIONE DI CONCORDANZA
TRA GLI ACCERTAMENTI DI COMPETENZA DEL BILANCIO ED IL CONTO DEL PATRIMONIO
RIPARTIZIONE PER AMMINISTRAZIONE - MISSIONI - PROGRAMMI
ESERCIZIO FINANZIARIO 2023
SPESE

AMMINISTRAZIONE: 09 - MINISTERO DELL'AMBIENTE E DELLA SICUREZZA ENERGETICA

Missione Programma	ACCERTAMENTO TOTALE SECONDO IL BILANCIO	SPESE COSTITUENTI INCREMENTI DI PATRIMONIO		SPESE DEPURATE DEI MOVIMENTI PATRIMONIALI
		AUMENTI DI ATTIVITA'	DIMINUZIONI DI PASSIVITA'	
Indirizzo politico	12.156.008,68	0,00	0,00	12.156.008,68
Servizi e affari generali per le amministrazioni di competenza	57.748.656,63	1.074.431,03	72.691,64	56.601.533,96
TOTALE AMMINISTRAZIONE 09.....	19.908.826.700,69	1.392.696,80	26.609.846,22	19.880.824.157,67

DIMOSTRAZIONE DI CONCORDANZA
TRA GLI ACCERTAMENTI DI COMPETENZA DEL BILANCIO ED IL CONTO DEL PATRIMONIO
RIPARTIZIONE PER AMMINISTRAZIONE - MISSIONI - PROGRAMMI
ESERCIZIO FINANZIARIO 2023
SPESE

AMMINISTRAZIONE: 10 - MINISTERO DELLE INFRASTRUTTURE E DEI TRASPORTI

Missione Programma	ACCERTAMENTO TOTALE SECONDO IL BILANCIO	SPESE COSTITUENTI INCREMENTI DI PATRIMONIO		SPESE DEPURATE DEI MOVIMENTI PATRIMONIALI
		AUMENTI DI ATTIVITA'	DIMINUZIONI DI PASSIVITA'	
Ordine pubblico e sicurezza	932.823.495,30	11.449.065,68	2.961.640,57	918.412.789,05
Sicurezza e controllo nei mari, nei porti e sulle coste	932.823.495,30	11.449.065,68	2.961.640,57	918.412.789,05
Diritto alla mobilita' e sviluppo dei sistemi di trasporto	11.994.663.665,29	658.979,60	335.422.192,91	11.658.582.492,78
Sviluppo e sicurezza della mobilita' stradale	362.098.762,08	509.695,11	4.988.560,96	356.600.506,01
Autotrasporto ed intermodalita'	528.631.773,48	147.948,59	2.029.854,75	526.453.970,14
Sviluppo e sicurezza del trasporto aereo	86.357.513,72	646,60	0,00	86.356.867,12
Sistemi ferroviari, sviluppo e sicurezza del trasporto ferroviario	866.926.041,39	689,30	101.601,83	866.823.750,26
Sviluppo e sicurezza della mobilita' locale	8.799.677.891,71	0,00	263.535.768,63	8.536.142.123,08
Sviluppo e sicurezza della navigazione e del trasporto marittimo e per vie d'acqua interne	1.350.971.682,91	0,00	64.766.406,74	1.286.205.276,17
Infrastrutture pubbliche e logistica	7.648.373.310,75	175.879,49	402.855.546,96	7.245.341.884,30
Sistemi idrici e idraulici	184.470.990,49	42.972,07	4.163.758,64	180.264.259,78
Sicurezza, vigilanza e regolamentazione in materia di opere pubbliche e delle costruzioni	12.432.329,76	0,00	46.050,95	12.386.278,81
Edilizia statale ed interventi speciali e per pubbliche calamita'	2.923.938.064,70	130.808,42	8.686.162,38	2.915.121.093,90
Pianificazione strategica di settore e sistemi stradali e autostradali	4.527.531.925,80	2.099,00	389.959.574,99	4.137.570.251,81
Casa e assetto urbanistico	559.488.768,19	0,00	33.441.228,37	526.047.539,82
Politiche abitative, urbane e territoriali	559.488.768,19	0,00	33.441.228,37	526.047.539,82
Servizi istituzionali e generali delle amministrazioni pubbliche	108.855.962,17	245.622,95	75.721,76	108.534.617,46

DIMOSTRAZIONE DI CONCORDANZA
TRA GLI ACCERTAMENTI DI COMPETENZA DEL BILANCIO ED IL CONTO DEL PATRIMONIO
RIPARTIZIONE PER AMMINISTRAZIONE - MISSIONI - PROGRAMMI
ESERCIZIO FINANZIARIO 2023
SPESE

AMMINISTRAZIONE: 10 - MINISTERO DELLE INFRASTRUTTURE E DEI TRASPORTI

Missione Programma	ACCERTAMENTO TOTALE SECONDO IL BILANCIO	SPESE COSTITUENTI INCREMENTI DI PATRIMONIO		SPESE DEPURATE DEI MOVIMENTI PATRIMONIALI
		AUMENTI DI ATTIVITA'	DIMINUZIONI DI PASSIVITA'	
Indirizzo politico	17.182.096,38	60.613,29	64.000,00	17.057.483,09
Servizi e affari generali per le amministrazioni di competenza	91.673.865,79	185.009,66	11.721,76	91.477.134,37
TOTALE AMMINISTRAZIONE 10.....	21.244.205.201,70	12.529.547,72	774.756.330,57	20.456.919.323,41

DIMOSTRAZIONE DI CONCORDANZA
TRA GLI ACCERTAMENTI DI COMPETENZA DEL BILANCIO ED IL CONTO DEL PATRIMONIO
RIPARTIZIONE PER AMMINISTRAZIONE - MISSIONI - PROGRAMMI
ESERCIZIO FINANZIARIO 2023
SPESE

AMMINISTRAZIONE: 11 - MINISTERO DELL'UNIVERSITA' E DELLA RICERCA

Missione Programma	ACCERTAMENTO TOTALE SECONDO IL BILANCIO	SPESE COSTITUENTI INCREMENTI DI PATRIMONIO		SPESE DEPURATE DEI MOVIMENTI PATRIMONIALI
		AUMENTI DI ATTIVITA'	DIMINUZIONI DI PASSIVITA'	
Ricerca e innovazione	2.734.948.298,84	7.185,80	64.249.560,42	2.670.691.552,62
Ricerca scientifica e tecnologica di base e applicata	2.734.948.298,84	7.185,80	64.249.560,42	2.670.691.552,62
Istruzione universitaria e formazione post-universitaria	11.349.771.458,41	86.077,84	58.932.058,19	11.290.753.322,38
Diritto allo studio e sviluppo della formazione superiore	704.657.566,21	0,00	0,00	704.657.566,21
Istituzioni dell'Alta Formazione Artistica, Musicale e Coreutica	642.178.042,13	0,00	0,00	642.178.042,13
Sistema universitario e formazione post-universitaria	9.721.105.903,30	0,00	56.293.936,69	9.664.811.966,61
Coordinamento e supporto amministrativo per le politiche della formazione superiore e della ricerca	2.967.292,15	86.077,84	0,00	2.881.214,31
Formazione superiore e ricerca in ambito internazionale	278.862.654,62	0,00	2.638.121,50	276.224.533,12
Servizi istituzionali e generali delle amministrazioni pubbliche	47.528.866,20	11.173,98	2.129.489,19	45.388.203,03
Indirizzo politico	6.229.522,88	2.023,98	0,00	6.227.498,90
Servizi e affari generali per le amministrazioni di competenza	41.299.343,32	9.150,00	2.129.489,19	39.160.704,13
TOTALE AMMINISTRAZIONE 11.....	14.132.248.623,45	104.437,62	125.311.107,80	14.006.833.078,03

DIMOSTRAZIONE DI CONCORDANZA
TRA GLI ACCERTAMENTI DI COMPETENZA DEL BILANCIO ED IL CONTO DEL PATRIMONIO
RIPARTIZIONE PER AMMINISTRAZIONE - MISSIONI - PROGRAMMI
ESERCIZIO FINANZIARIO 2023
SPESE

AMMINISTRAZIONE: 12 - MINISTERO DELLA DIFESA

Missione Programma	ACCERTAMENTO TOTALE SECONDO IL BILANCIO	SPESE COSTITUENTI INCREMENTI DI PATRIMONIO		SPESE DEPURATE DEI MOVIMENTI PATRIMONIALI
		AUMENTI DI ATTIVITA'	DIMINUZIONI DI PASSIVITA'	
Difesa e sicurezza del territorio	27.878.129.984,93	1.914.820.001,68	31.777.348,33	25.931.532.634,92
Approntamento e impiego Carabinieri per la difesa e la sicurezza	7.784.232.804,26	245.081.841,09	25.387,33	7.539.125.575,84
Approntamento e impiego delle forze terrestri	6.619.487.792,16	281.438.793,45	5.228.891,34	6.332.820.107,37
Approntamento e impiego delle forze marittime	2.756.708.607,10	88.717.297,79	3.113.710,61	2.664.877.598,70
Approntamento e impiego delle forze aeree	3.373.760.115,09	159.986.832,76	1.657.005,39	3.212.116.276,94
Pianificazione generale delle Forze Armate e approvvigionamenti militari	6.355.133.533,78	1.082.230.845,93	21.316.535,38	5.251.586.152,47
Approntamento e impiego dei Comandi e degli Enti interforze dell'Area tecnico/operativa	988.807.132,54	57.364.390,66	435.818,28	931.006.923,60
Sviluppo sostenibile e tutela del territorio e dell'ambiente	542.570.947,57	4.877.115,27	25.216,48	537.668.615,82
Approntamento e impiego Carabinieri per la tutela forestale, ambientale e agroalimentare	542.570.947,57	4.877.115,27	25.216,48	537.668.615,82
Servizi istituzionali e generali delle amministrazioni pubbliche	1.106.302.632,93	553.659,46	0,00	1.105.748.973,47
Indirizzo politico	31.143.311,24	84.379,13	0,00	31.058.932,11
Servizi e affari generali per le amministrazioni di competenza	539.826.074,13	451.993,98	0,00	539.374.080,15
Interventi non direttamente connessi con l'operativita' dello Strumento Militare	535.333.247,56	17.286,35	0,00	535.315.961,21
TOTALE AMMINISTRAZIONE 12.....	29.527.003.565,43	1.920.250.776,41	31.802.564,81	27.574.950.224,21

DIMOSTRAZIONE DI CONCORDANZA
TRA GLI ACCERTAMENTI DI COMPETENZA DEL BILANCIO ED IL CONTO DEL PATRIMONIO
RIPARTIZIONE PER AMMINISTRAZIONE - MISSIONI - PROGRAMMI
ESERCIZIO FINANZIARIO 2023
SPESE

AMMINISTRAZIONE: 13 - MINISTERO DELL'AGRICOLTURA, DELLA SOVRANITA' ALIMENTARE E DELLE FORESTE

Missione Programma	ACCERTAMENTO TOTALE SECONDO IL BILANCIO	SPESE COSTITUENTI INCREMENTI DI PATRIMONIO		SPESE DEPURATE DEI MOVIMENTI PATRIMONIALI
		AUMENTI DI ATTIVITA'	DIMINUZIONI DI PASSIVITA'	
Agricoltura, politiche agroalimentari e pesca	2.573.562.912,38	314.186.865,44	19.857.827,84	2.239.518.219,10
Politiche europee ed internazionali e dello sviluppo rurale	1.514.731.077,39	313.730.737,00	12.261.306,39	1.188.739.034,00
Vigilanza, prevenzione e repressione frodi nel settore agricolo, agroalimentare, agroindustriale e forestale	60.197.805,83	429.832,45	128.865,73	59.639.107,65
Politiche competitive, della qualita' agroalimentare, della pesca, dell'ippica e mezzi tecnici di produzione	998.634.029,16	26.295,99	7.467.655,72	991.140.077,45
Sviluppo sostenibile e tutela del territorio e dell'ambiente	40.568.920,08	0,00	0,00	40.568.920,08
Tutela e valorizzazione dei territori rurali, montani e forestali	40.568.920,08	0,00	0,00	40.568.920,08
Servizi istituzionali e generali delle amministrazioni pubbliche	34.917.489,92	57.730,48	0,00	34.859.759,44
Indirizzo politico	7.321.324,20	47.760,64	0,00	7.273.563,56
Servizi e affari generali per le amministrazioni di competenza	27.596.165,72	9.969,84	0,00	27.586.195,88
TOTALE AMMINISTRAZIONE 13.....	2.649.049.322,38	314.244.595,92	19.857.827,84	2.314.946.898,62

DIMOSTRAZIONE DI CONCORDANZA
TRA GLI ACCERTAMENTI DI COMPETENZA DEL BILANCIO ED IL CONTO DEL PATRIMONIO
RIPARTIZIONE PER AMMINISTRAZIONE - MISSIONI - PROGRAMMI
ESERCIZIO FINANZIARIO 2023
SPESE

AMMINISTRAZIONE: 14 - MINISTERO DELLA CULTURA

Missione Programma	ACCERTAMENTO TOTALE SECONDO IL BILANCIO	SPESE COSTITUENTI INCREMENTI DI PATRIMONIO		SPESE DEPURATE DEI MOVIMENTI PATRIMONIALI
		AUMENTI DI ATTIVITA'	DIMINUZIONI DI PASSIVITA'	
Ricerca e innovazione	146.457.963,74	29.636,32	0,00	146.428.327,42
Ricerca educazione e formazione in materia di beni e attivita' culturali	146.457.963,74	29.636,32	0,00	146.428.327,42
Tutela e valorizzazione dei beni e attivita' culturali e paesaggistici	2.836.669.321,42	10.256.799,83	895.393,56	2.825.517.128,03
Sostegno, valorizzazione e tutela del settore dello spettacolo dal vivo	550.537.409,35	11.535,49	0,00	550.525.873,86
Vigilanza, prevenzione e repressione in materia di patrimonio culturale	10.847.734,00	34.204,47	0,00	10.813.529,53
Tutela dei beni archeologici	52.323.311,74	266.455,23	0,00	52.056.856,51
Tutela e valorizzazione dei beni archivistici	178.060.187,41	1.405.047,94	0,00	176.655.139,47
Tutela e valorizzazione dei beni librari, promozione e sostegno del libro e dell'editoria	130.196.126,20	2.265.521,67	0,00	127.930.604,53
Tutela delle belle arti e tutela e valorizzazione del paesaggio	167.027.868,46	517.110,77	167.962,44	166.342.795,25
Valorizzazione del patrimonio culturale e coordinamento del sistema museale	477.695.272,50	1.074.426,40	0,00	476.620.846,10
Coordinamento ed indirizzo per la salvaguardia del patrimonio culturale	509.922.432,08	17.299,60	422.673,55	509.482.458,93
Tutela del patrimonio culturale	454.695.946,15	4.109.604,04	111.546,37	450.474.795,74
Tutela e promozione dell'arte e dell'architettura contemporanea e delle periferie urbane	31.130.898,90	7.942,50	0,00	31.122.956,40
Sostegno, valorizzazione e tutela del settore cinema e audiovisivo	219.746.874,48	268.901,42	0,00	219.477.973,06
Realizzazione attivita' di tutela in ambito territoriale	24.965.943,02	255.422,68	0,00	24.710.520,34
Coordinamento e attuazione interventi per la sicurezza del patrimonio culturale e per le emergenze	29.519.317,13	23.327,62	193.211,20	29.302.778,31

DIMOSTRAZIONE DI CONCORDANZA
TRA GLI ACCERTAMENTI DI COMPETENZA DEL BILANCIO ED IL CONTO DEL PATRIMONIO
RIPARTIZIONE PER AMMINISTRAZIONE - MISSIONI - PROGRAMMI
ESERCIZIO FINANZIARIO 2023
SPESE

AMMINISTRAZIONE: 14 - MINISTERO DELLA CULTURA

Missione Programma	ACCERTAMENTO TOTALE SECONDO IL BILANCIO	SPESE COSTITUENTI INCREMENTI DI PATRIMONIO		SPESE DEPURATE DEI MOVIMENTI PATRIMONIALI
		AUMENTI DI ATTIVITA'	DIMINUZIONI DI PASSIVITA'	
Servizi istituzionali e generali delle amministrazioni pubbliche	61.122.652,74	855.619,26	32.512,94	60.234.520,54
Indirizzo politico	10.093.862,30	0,00	0,00	10.093.862,30
Servizi e affari generali per le amministrazioni di competenza	51.028.790,44	855.619,26	32.512,94	50.140.658,24
TOTALE AMMINISTRAZIONE 14.....	3.044.249.937,90	11.142.055,41	927.906,50	3.032.179.975,99

DIMOSTRAZIONE DI CONCORDANZA
TRA GLI ACCERTAMENTI DI COMPETENZA DEL BILANCIO ED IL CONTO DEL PATRIMONIO
RIPARTIZIONE PER AMMINISTRAZIONE - MISSIONI - PROGRAMMI
ESERCIZIO FINANZIARIO 2023
SPESE

AMMINISTRAZIONE: 15 - MINISTERO DELLA SALUTE

Missione Programma	ACCERTAMENTO TOTALE SECONDO IL BILANCIO	SPESE COSTITUENTI INCREMENTI DI PATRIMONIO		SPESE DEPURATE DEI MOVIMENTI PATRIMONIALI
		AUMENTI DI ATTIVITA'	DIMINUZIONI DI PASSIVITA'	
Ricerca e innovazione	550.710.999,13	0,00	8.911.697,42	541.799.301,71
Ricerca per il settore della sanità pubblica	516.023.452,94	0,00	8.584.142,27	507.439.310,67
Ricerca per il settore zooprofilattico	34.687.546,19	0,00	327.555,15	34.359.991,04
Tutela della salute	2.853.040.558,18	255.629,48	9.222.733,67	2.843.562.195,03
Prevenzione e promozione della salute umana ed assistenza sanitaria al personale navigante e aeronavigante	1.014.038.715,07	172.950,10	3.569.220,00	1.010.296.544,97
Sanità pubblica veterinaria	46.094.857,87	50.780,04	3.074,40	46.041.003,43
Programmazione del Servizio Sanitario Nazionale per l'erogazione dei Livelli Essenziali di Assistenza	931.650.629,96	0,00	3.564.120,28	928.086.509,68
Regolamentazione e vigilanza in materia di prodotti farmaceutici ed altri prodotti sanitari ad uso umano	15.970.791,55	0,00	1.764.598,65	14.206.192,90
Vigilanza, prevenzione e repressione nel settore sanitario	12.883.001,52	31.899,34	1.695,80	12.849.406,38
Comunicazione e promozione per la tutela della salute umana e della sanità pubblica veterinaria e attività e coordinamento in ambito internazionale	25.762.765,68	0,00	3.510,96	25.759.254,72
Vigilanza sugli enti e sicurezza delle cure	738.647.444,16	0,00	0,00	738.647.444,16
Sicurezza degli alimenti e nutrizione	20.516.679,31	0,00	0,00	20.516.679,31
Attività consultiva per la tutela della salute	3.363.562,58	0,00	0,00	3.363.562,58
Sistemi informativi per la tutela della salute e il governo del Servizio Sanitario Nazionale	26.685.017,58	0,00	302.013,58	26.383.004,00
Regolamentazione e vigilanza delle professioni sanitarie	10.482.028,64	0,00	0,00	10.482.028,64

DIMOSTRAZIONE DI CONCORDANZA
TRA GLI ACCERTAMENTI DI COMPETENZA DEL BILANCIO ED IL CONTO DEL PATRIMONIO
RIPARTIZIONE PER AMMINISTRAZIONE - MISSIONI - PROGRAMMI
ESERCIZIO FINANZIARIO 2023
SPESE

AMMINISTRAZIONE: 15 - MINISTERO DELLA SALUTE

Missione Programma	ACCERTAMENTO TOTALE SECONDO IL BILANCIO	SPESE COSTITUENTI INCREMENTI DI PATRIMONIO		SPESE DEPURATE DEI MOVIMENTI PATRIMONIALI
		AUMENTI DI ATTIVITA'	DIMINUZIONI DI PASSIVITA'	
Coordinamento generale in materia di tutela della salute, innovazione e politiche internazionali	6.945.064,26	0,00	14.500,00	6.930.564,26
Servizi istituzionali e generali delle amministrazioni pubbliche	88.305.314,22	59.639,12	138.239,46	88.107.435,64
Indirizzo politico	10.846.309,97	28.158,82	0,00	10.818.151,15
Servizi e affari generali per le amministrazioni di competenza	77.459.004,25	31.480,30	138.239,46	77.289.284,49
TOTALE AMMINISTRAZIONE 15.....	3.492.056.871,53	315.268,60	18.272.670,55	3.473.468.932,38

DIMOSTRAZIONE DI CONCORDANZA
TRA GLI ACCERTAMENTI DI COMPETENZA DEL BILANCIO ED IL CONTO DEL PATRIMONIO
RIPARTIZIONE PER AMMINISTRAZIONE - MISSIONI - PROGRAMMI
ESERCIZIO FINANZIARIO 2023
SPESE

AMMINISTRAZIONE: 16 - MINISTERO DEL TURISMO

Missione Programma	ACCERTAMENTO TOTALE SECONDO IL BILANCIO	SPESE COSTITUENTI INCREMENTI DI PATRIMONIO		SPESE DEPURATE DEI MOVIMENTI PATRIMONIALI
		AUMENTI DI ATTIVITA'	DIMINUZIONI DI PASSIVITA'	
Turismo	425.297.027,45	1.022,36	2.259.451,91	423.036.553,18
Coordinamento ed indirizzo delle politiche del turismo	296.108.696,31	1.022,36	0,00	296.107.673,95
Programmazione delle politiche turistiche nazionali	7.160.465,80	0,00	0,00	7.160.465,80
Promozione dell'offerta turistica italiana	122.027.865,34	0,00	2.259.451,91	119.768.413,43
Servizi istituzionali e generali delle amministrazioni pubbliche	9.745.675,87	102.723,23	0,00	9.642.952,64
Indirizzo politico	4.932.511,85	27.123,49	0,00	4.905.388,36
Servizi e affari generali per le amministrazioni di competenza	4.813.164,02	75.599,74	0,00	4.737.564,28
TOTALE AMMINISTRAZIONE 16.....	435.042.703,32	103.745,59	2.259.451,91	432.679.505,82

DIMOSTRAZIONE DI CONCORDANZA
TRA GLI ACCERTAMENTI DI COMPETENZA DEL BILANCIO ED IL CONTO DEL PATRIMONIO
RIPARTIZIONE PER AMMINISTRAZIONE - MISSIONI - PROGRAMMI - AZIONI
ESERCIZIO FINANZIARIO 2023
SPESE

AMMINISTRAZIONE: 02 - MINISTERO DELL'ECONOMIA E DELLE FINANZE

Missione Programma Azione	ACCERTAMENTO TOTALE SECONDO IL BILANCIO	SPESE COSTITUENTI INCREMENTI DI PATRIMONIO		SPESE DEPURATE DEI MOVIMENTI PATRIMONIALI
		AUMENTI DI ATTIVITA'	DIMINUZIONI DI PASSIVITA'	
Organi costituzionali, a rilevanza costituzionale e Presidenza del Consiglio dei ministri	3.537.421.233,30	0,00	0,00	3.537.421.233,30
Organi costituzionali	1.754.679.473,36	0,00	0,00	1.754.679.473,36
Presidenza della Repubblica	227.690.191,36	0,00	0,00	227.690.191,36
Parlamento della Repubblica	1.457.189.208,00	0,00	0,00	1.457.189.208,00
Garanzia e legalita' costituzionale delle leggi	62.677.124,00	0,00	0,00	62.677.124,00
Supporto al Parlamento nelle materie di politica economica del lavoro e delle politiche sociali	7.122.950,00	0,00	0,00	7.122.950,00
Presidenza del Consiglio dei Ministri	1.782.741.759,94	0,00	0,00	1.782.741.759,94
Indirizzo e coordinamento dell'azione di Governo	839.109.530,94	0,00	0,00	839.109.530,94
Celebrazioni ed eventi a carattere nazionale ed internazionale	428.002.232,00	0,00	0,00	428.002.232,00
Contributo allo Stato dell'8 per mille	192.623.522,00	0,00	0,00	192.623.522,00
Interventi in materia di salvaguardia dei territori montani e aree di confine	323.006.475,00	0,00	0,00	323.006.475,00
Relazioni finanziarie con le autonomie territoriali	129.673.769.569,08	0,00	1.687.299.490,64	127.986.470.078,44
Erogazioni a Enti territoriali per interventi di settore	2.170.290.578,89	0,00	1.018.194.602,87	1.152.095.976,02
Finanziamento dei piani di rientro del debito dei Comuni in gestione commissariale straordinaria	387.080.032,00	0,00	0,00	387.080.032,00

DIMOSTRAZIONE DI CONCORDANZA
TRA GLI ACCERTAMENTI DI COMPETENZA DEL BILANCIO ED IL CONTO DEL PATRIMONIO
RIPARTIZIONE PER AMMINISTRAZIONE - MISSIONI - PROGRAMMI - AZIONI
ESERCIZIO FINANZIARIO 2023
SPESE

AMMINISTRAZIONE: 02 - MINISTERO DELL'ECONOMIA E DELLE FINANZE

Missione Programma Azione	ACCERTAMENTO TOTALE SECONDO IL BILANCIO	SPESE COSTITUENTI INCREMENTI DI PATRIMONIO		SPESE DEPURATE DEI MOVIMENTI PATRIMONIALI
		AUMENTI DI ATTIVITA'	DIMINUZIONI DI PASSIVITA'	
Oneri finanziari su mutui contratti a carico dello Stato di prevalente interesse nazionale	765.015.944,02	0,00	0,00	765.015.944,02
Rimborso quota capitale mutui con oneri a carico dello Stato di prevalente interesse nazionale	1.018.194.602,87	0,00	1.018.194.602,87	0,00
Compartecipazione e regolazioni contabili ed altri trasferimenti alle autonomie speciali	35.307.873.343,54	0,00	0,00	35.307.873.343,54
Compartecipazione delle autonomie speciali ai gettiti dei tributi erariali per lo svolgimento delle funzioni assegnate	9.537.763.043,67	0,00	0,00	9.537.763.043,67
Regolazioni contabili relative alla compartecipazione delle autonomie speciali ai gettiti dei tributi erariali riscossi direttamente dalle autonomie speciali	24.029.570.532,87	0,00	0,00	24.029.570.532,87
Interventi di settore a favore delle Regioni a statuto speciale	1.740.539.767,00	0,00	0,00	1.740.539.767,00
Concorso dello Stato al finanziamento della spesa sanitaria	89.736.623.992,15	0,00	440.073.992,40	89.296.549.999,75
Tutela dei livelli essenziali di assistenza	89.653.623.992,15	0,00	440.073.992,40	89.213.549.999,75
Contributi per strutture sanitarie private	83.000.000,00	0,00	0,00	83.000.000,00
Rapporti finanziari con Enti territoriali	2.458.981.654,50	0,00	229.030.895,37	2.229.950.759,13
Concorso dello Stato per mobilità dei dipendenti pubblici	16.817.916,11	0,00	0,00	16.817.916,11
Compensazione differenze prezzo carburanti in zone di confine	19.999.378,58	0,00	0,00	19.999.378,58
Interventi di settore a favore delle Regioni	1.225.396.582,67	0,00	0,00	1.225.396.582,67

DIMOSTRAZIONE DI CONCORDANZA
TRA GLI ACCERTAMENTI DI COMPETENZA DEL BILANCIO ED IL CONTO DEL PATRIMONIO
RIPARTIZIONE PER AMMINISTRAZIONE - MISSIONI - PROGRAMMI - AZIONI
ESERCIZIO FINANZIARIO 2023
SPESE

AMMINISTRAZIONE: 02 - MINISTERO DELL'ECONOMIA E DELLE FINANZE

Missione Programma Azione	ACCERTAMENTO TOTALE SECONDO IL BILANCIO	SPESE COSTITUENTI INCREMENTI DI PATRIMONIO		SPESE DEPURATE DEI MOVIMENTI PATRIMONIALI
		AUMENTI DI ATTIVITA'	DIMINUZIONI DI PASSIVITA'	
Reintegro del minor gettito IRAP destinato alle Regioni sul costo del lavoro	384.673.000,00	0,00	0,00	384.673.000,00
Oneri finanziari su mutui contratti a carico dello Stato di prevalente interesse territoriale	207.737.681,11	0,00	0,00	207.737.681,11
Rimborso quota capitale mutui con oneri a carico dello Stato di prevalente interesse territoriale	229.030.895,37	0,00	229.030.895,37	0,00
Attuazione federalismo amministrativo	372.721.102,66	0,00	0,00	372.721.102,66
Rimborso IVA per contratti di servizio di pubblico trasporto	2.605.098,00	0,00	0,00	2.605.098,00
L'Italia in Europa e nel mondo	84.524.518.997,18	32.759.519,60	57.237.271,61	84.434.522.205,97
Partecipazione italiana alle politiche di bilancio in ambito UE	83.759.434.681,59	0,00	0,00	83.759.434.681,59
Partecipazione al bilancio UE	19.307.148.123,26	0,00	0,00	19.307.148.123,26
Attuazione delle politiche comunitarie in ambito nazionale	64.452.286.558,33	0,00	0,00	64.452.286.558,33
Politica economica e finanziaria in ambito internazionale	765.084.315,59	32.759.519,60	57.237.271,61	675.087.524,38
Politiche di cooperazione economica in ambito internazionale	12.523.080,79	0,00	0,00	12.523.080,79
Partecipazione a banche, fondi ed organismi internazionali	600.194.169,21	32.759.519,60	57.237.271,61	510.197.378,00
Cancellazione debito paesi poveri	152.367.065,59	0,00	0,00	152.367.065,59

DIMOSTRAZIONE DI CONCORDANZA
TRA GLI ACCERTAMENTI DI COMPETENZA DEL BILANCIO ED IL CONTO DEL PATRIMONIO
RIPARTIZIONE PER AMMINISTRAZIONE - MISSIONI - PROGRAMMI - AZIONI
ESERCIZIO FINANZIARIO 2023
SPESE

AMMINISTRAZIONE: 02 - MINISTERO DELL'ECONOMIA E DELLE FINANZE

Missione Programma Azione	ACCERTAMENTO TOTALE SECONDO IL BILANCIO	SPESE COSTITUENTI INCREMENTI DI PATRIMONIO		SPESE DEPURATE DEI MOVIMENTI PATRIMONIALI
		AUMENTI DI ATTIVITA'	DIMINUZIONI DI PASSIVITA'	
Giustizia	481.204.610,80	54.858,85	0,00	481.149.751,95
Giustizia tributaria	204.720.749,80	54.858,85	0,00	204.665.890,95
Spese di personale per il programma	110.911.947,92	0,00	0,00	110.911.947,92
Contenzioso tributario e Garanzia dei diritti del contribuente	93.808.801,88	54.858,85	0,00	93.753.943,03
Giustizia amministrativa	243.983.861,00	0,00	0,00	243.983.861,00
Giustizia amministrativa	243.983.861,00	0,00	0,00	243.983.861,00
Autogoverno della magistratura	32.500.000,00	0,00	0,00	32.500.000,00
Garanzia dell'autonomia e indipendenza dell'ordine giudiziario	32.500.000,00	0,00	0,00	32.500.000,00
Ordine pubblico e sicurezza	3.168.084.290,77	16.113.622,71	1.031.031,84	3.150.939.636,22
Sicurezza democratica	1.341.494.216,20	0,00	0,00	1.341.494.216,20
Sistema di informazione per la sicurezza della Repubblica	1.341.494.216,20	0,00	0,00	1.341.494.216,20
Concorso della Guardia di Finanza alla sicurezza interna e esterna del Paese	1.826.590.074,57	16.113.622,71	1.031.031,84	1.809.445.420,02
Spese di personale per il programma	1.475.262.871,21	0,00	0,00	1.475.262.871,21
Gestione e assistenza del personale del Corpo della Guardia di Finanza	1.254.713,26	0,00	0,00	1.254.713,26
Contrasto alla criminalità, operazioni di polizia aereo marittima, ambientale e di tutela del patrimonio artistico	46.085.212,94	177.460,01	176.547,28	45.731.205,65
Sicurezza pubblica, controllo del territorio e tutela dell'ordine pubblico	119.579.506,19	1.396.291,27	846.819,88	117.336.395,04

DIMOSTRAZIONE DI CONCORDANZA
TRA GLI ACCERTAMENTI DI COMPETENZA DEL BILANCIO ED IL CONTO DEL PATRIMONIO
RIPARTIZIONE PER AMMINISTRAZIONE - MISSIONI - PROGRAMMI - AZIONI
ESERCIZIO FINANZIARIO 2023
SPESE

AMMINISTRAZIONE: 02 - MINISTERO DELL'ECONOMIA E DELLE FINANZE

Missione Programma Azione	ACCERTAMENTO TOTALE SECONDO IL BILANCIO	SPESE COSTITUENTI INCREMENTI DI PATRIMONIO		SPESE DEPURATE DEI MOVIMENTI PATRIMONIALI
		AUMENTI DI ATTIVITA'	DIMINUZIONI DI PASSIVITA'	
Reclutamento, specializzazione e qualificazione a supporto dell'ordine pubblico, della sicurezza e del controllo del territorio ed a contrasto alla criminalità	2.039.464,28	44.611,50	0,00	1.994.852,78
Investimenti finalizzati al miglioramento e ammodernamento delle strutture, dei mezzi e delle dotazioni	182.368.306,69	14.495.259,93	7.664,68	167.865.382,08
Soccorso civile	4.228.176.012,19	0,00	31.502.987,89	4.196.673.024,30
Interventi per pubbliche calamita'	2.865.520.383,09	0,00	12.037.407,49	2.853.482.975,60
Sostegno alla ricostruzione	2.704.520.383,09	0,00	12.037.407,49	2.692.482.975,60
Prevenzione rischio sismico	161.000.000,00	0,00	0,00	161.000.000,00
Protezione civile	1.362.655.629,10	0,00	19.465.580,40	1.343.190.048,70
Coordinamento del sistema di protezione civile	154.552.644,00	0,00	0,00	154.552.644,00
Protezione civile di primo intervento	1.179.176.880,00	0,00	0,00	1.179.176.880,00
Interventi per emergenze diverse da calamita' naturali	6.159.002,00	0,00	0,00	6.159.002,00
Ammortamento mutui e prestiti obbligazionari attivati a seguito di calamita' naturali	22.767.103,10	0,00	19.465.580,40	3.301.522,70
Competitivita' e sviluppo delle imprese	33.224.718.003,68	0,00	0,00	33.224.718.003,68
Incentivi alle imprese per interventi di sostegno	3.011.767.709,19	0,00	0,00	3.011.767.709,19
Agevolazioni sui finanziamenti alle imprese concessi sul FRI	12.073.469,47	0,00	0,00	12.073.469,47
Garanzie assunte dallo Stato	109.517.906,00	0,00	0,00	109.517.906,00

DIMOSTRAZIONE DI CONCORDANZA
TRA GLI ACCERTAMENTI DI COMPETENZA DEL BILANCIO ED IL CONTO DEL PATRIMONIO
RIPARTIZIONE PER AMMINISTRAZIONE - MISSIONI - PROGRAMMI - AZIONI
ESERCIZIO FINANZIARIO 2023
SPESE

AMMINISTRAZIONE: 02 - MINISTERO DELL'ECONOMIA E DELLE FINANZE

Missione Programma Azione	ACCERTAMENTO TOTALE SECONDO IL BILANCIO	SPESE COSTITUENTI INCREMENTI DI PATRIMONIO		SPESE DEPURATE DEI MOVIMENTI PATRIMONIALI
		AUMENTI DI ATTIVITA'	DIMINUZIONI DI PASSIVITA'	
Sostegno finanziario al sistema produttivo interno e sviluppo della cooperazione	2.890.176.333,72	0,00	0,00	2.890.176.333,72
Interventi di sostegno tramite il sistema della fiscalita'	30.212.950.294,49	0,00	0,00	30.212.950.294,49
Settore agricolo	176.100.000,00	0,00	0,00	176.100.000,00
Settore cinema, musica, arti, cultura e editoria	606.000.000,00	0,00	0,00	606.000.000,00
Ricerca e sviluppo	553.300.000,00	0,00	0,00	553.300.000,00
Attività manifatturiere	67.975.000,00	0,00	0,00	67.975.000,00
Ricostruzione di imprese danneggiate da eventi sismici	818.200.117,00	0,00	0,00	818.200.117,00
Agevolazioni fiscali a favore di particolari aree territoriali	1.677.300.000,00	0,00	0,00	1.677.300.000,00
Settore dell'autotrasporto	1.029.287.401,49	0,00	0,00	1.029.287.401,49
Settore creditizio e bancario	3.880.000.000,00	0,00	0,00	3.880.000.000,00
Agevolazioni fiscali a favore di imprese	244.800.000,00	0,00	0,00	244.800.000,00
Riduzione cuneo fiscale	4.370.660.000,00	0,00	0,00	4.370.660.000,00
incentivi fiscali per gli interventi di efficienza energetica e rischio sismico	16.789.327.776,00	0,00	0,00	16.789.327.776,00
Diritto alla mobilità' e sviluppo dei sistemi di trasporto	6.335.718.015,34	0,00	40.275.751,34	6.295.442.264,00
Sostegno allo sviluppo del trasporto	6.335.718.015,34	0,00	40.275.751,34	6.295.442.264,00
Contratto di servizio per il sistema di controllo del traffico aereo	4.419.080,00	0,00	0,00	4.419.080,00

DIMOSTRAZIONE DI CONCORDANZA
TRA GLI ACCERTAMENTI DI COMPETENZA DEL BILANCIO ED IL CONTO DEL PATRIMONIO
RIPARTIZIONE PER AMMINISTRAZIONE - MISSIONI - PROGRAMMI - AZIONI
ESERCIZIO FINANZIARIO 2023
SPESE

AMMINISTRAZIONE: 02 - MINISTERO DELL'ECONOMIA E DELLE FINANZE

Missione Programma Azione	ACCERTAMENTO TOTALE SECONDO IL BILANCIO	SPESE COSTITUENTI INCREMENTI DI PATRIMONIO		SPESE DEPURATE DEI MOVIMENTI PATRIMONIALI
		AUMENTI DI ATTIVITA'	DIMINUZIONI DI PASSIVITA'	
Contratto di servizio e di programma per il trasporto ferroviario	6.331.298.935,34	0,00	40.275.751,34	6.291.023.184,00
Infrastrutture pubbliche e logistica	865.000.000,00	0,00	0,00	865.000.000,00
Opere pubbliche e infrastrutture	865.000.000,00	0,00	0,00	865.000.000,00
Sostegno alle Regioni per la realizzazione di opere per l'edilizia sanitaria	865.000.000,00	0,00	0,00	865.000.000,00
Comunicazioni	659.815.037,09	0,00	0,00	659.815.037,09
Servizi postali	262.400.000,00	0,00	0,00	262.400.000,00
Garanzia del servizio postale	262.400.000,00	0,00	0,00	262.400.000,00
Sostegno al pluralismo dell'informazione	397.415.037,09	0,00	0,00	397.415.037,09
Sostegno al pluralismo dell'informazione	397.415.037,09	0,00	0,00	397.415.037,09
Ricerca e innovazione	1.745.068.625,00	0,00	0,00	1.745.068.625,00
Ricerca di base e applicata	1.745.068.625,00	0,00	0,00	1.745.068.625,00
Potenziamento ricerca scientifica e tecnologica	1.745.068.625,00	0,00	0,00	1.745.068.625,00
Sviluppo sostenibile e tutela del territorio e dell'ambiente	583.767.025,95	0,00	8.767.025,95	575.000.000,00
Sostegno allo sviluppo sostenibile	583.767.025,95	0,00	8.767.025,95	575.000.000,00
Sostegno allo sviluppo di politiche ambientali	583.767.025,95	0,00	8.767.025,95	575.000.000,00

DIMOSTRAZIONE DI CONCORDANZA
TRA GLI ACCERTAMENTI DI COMPETENZA DEL BILANCIO ED IL CONTO DEL PATRIMONIO
RIPARTIZIONE PER AMMINISTRAZIONE - MISSIONI - PROGRAMMI - AZIONI
ESERCIZIO FINANZIARIO 2023
SPESE

AMMINISTRAZIONE: 02 - MINISTERO DELL'ECONOMIA E DELLE FINANZE

Missione Programma Azione	ACCERTAMENTO TOTALE SECONDO IL BILANCIO	SPESE COSTITUENTI INCREMENTI DI PATRIMONIO		SPESE DEPURATE DEI MOVIMENTI PATRIMONIALI
		AUMENTI DI ATTIVITA'	DIMINUZIONI DI PASSIVITA'	
Casa e assetto urbanistico	530.000.000,00	0,00	0,00	530.000.000,00
Politiche abitative e riqualificazione periferie	530.000.000,00	0,00	0,00	530.000.000,00
Politiche abitative	450.000.000,00	0,00	0,00	450.000.000,00
Riqualificazione periferie e aree urbane degradate	80.000.000,00	0,00	0,00	80.000.000,00
Diritti sociali, politiche sociali e famiglia	1.239.469.562,79	0,00	53.149.237,20	1.186.320.325,59
Famiglia, pari opportunità' e situazioni di disagio	566.523.848,00	0,00	0,00	566.523.848,00
Politiche per la famiglia e le disabilità	459.529.467,00	0,00	0,00	459.529.467,00
Promozione e garanzia delle pari opportunità	93.109.413,00	0,00	0,00	93.109.413,00
Lotta alle dipendenze	10.826.208,00	0,00	0,00	10.826.208,00
Tutela delle minoranze linguistiche	3.058.760,00	0,00	0,00	3.058.760,00
Garanzia dei diritti dei cittadini	136.229.760,74	0,00	3.964,85	136.225.795,89
Spese di personale per il programma	12.500.260,66	0,00	0,00	12.500.260,66
Riparazioni pecuniarie per errori giudiziari, ingiusta detenzione, responsabilità civile dei giudici e violazione dei diritti umani	118.694.495,76	0,00	3.964,85	118.690.530,91
Accertamento e riconoscimento cause di servizio, spese di giudizio per invalidità civile e di patrocinio legale	5.035.004,32	0,00	0,00	5.035.004,32
Sostegno in favore di pensionati di guerra ed assimilati, perseguitati politici e razziali	321.224.010,05	0,00	53.145.272,35	268.078.737,70

DIMOSTRAZIONE DI CONCORDANZA
TRA GLI ACCERTAMENTI DI COMPETENZA DEL BILANCIO ED IL CONTO DEL PATRIMONIO
RIPARTIZIONE PER AMMINISTRAZIONE - MISSIONI - PROGRAMMI - AZIONI
ESERCIZIO FINANZIARIO 2023
SPESE

AMMINISTRAZIONE: 02 - MINISTERO DELL'ECONOMIA E DELLE FINANZE

Missione Programma Azione	ACCERTAMENTO TOTALE SECONDO IL BILANCIO	SPESE COSTITUENTI INCREMENTI DI PATRIMONIO		SPESE DEPURATE DEI MOVIMENTI PATRIMONIALI
		AUMENTI DI ATTIVITA'	DIMINUZIONI DI PASSIVITA'	
Sostegno ai pensionati di guerra ed assimilati	229.965.591,25	0,00	979.590,00	228.986.001,25
Trattamenti economici a perseguitati politici, razziali e deportati	91.258.418,80	0,00	52.165.682,35	39.092.736,45
Sostegno al reddito tramite la carta acquisti	168.124.010,00	0,00	0,00	168.124.010,00
Sostegno al reddito tramite carta acquisti	168.124.010,00	0,00	0,00	168.124.010,00
Tutela della privacy	47.367.934,00	0,00	0,00	47.367.934,00
Tutela della privacy	47.367.934,00	0,00	0,00	47.367.934,00
Politiche previdenziali	11.342.538.498,25	0,00	0,00	11.342.538.498,25
Previdenza obbligatoria e complementare, sicurezza sociale - trasferimenti agli enti ed organismi interessati	11.342.538.498,25	0,00	0,00	11.342.538.498,25
Trattamenti previdenziali per particolari categorie di lavoratori	542.538.498,25	0,00	0,00	542.538.498,25
Contribuzione aggiuntiva a carico del datore di lavoro per i dipendenti delle amministrazioni statali	10.800.000.000,00	0,00	0,00	10.800.000.000,00
Immigrazione, accoglienza e garanzia dei diritti	1.082.163.619,28	0,00	0,00	1.082.163.619,28
Rapporti con le confessioni religiose	1.082.163.619,28	0,00	0,00	1.082.163.619,28
Accordi tra Stato e confessioni religiose	1.082.163.619,28	0,00	0,00	1.082.163.619,28

DIMOSTRAZIONE DI CONCORDANZA
TRA GLI ACCERTAMENTI DI COMPETENZA DEL BILANCIO ED IL CONTO DEL PATRIMONIO
RIPARTIZIONE PER AMMINISTRAZIONE - MISSIONI - PROGRAMMI - AZIONI
ESERCIZIO FINANZIARIO 2023
SPESE

AMMINISTRAZIONE: 02 - MINISTERO DELL'ECONOMIA E DELLE FINANZE

Missione Programma Azione	ACCERTAMENTO TOTALE SECONDO IL BILANCIO	SPESE COSTITUENTI INCREMENTI DI PATRIMONIO		SPESE DEPURATE DEI MOVIMENTI PATRIMONIALI
		AUMENTI DI ATTIVITA'	DIMINUZIONI DI PASSIVITA'	
Sviluppo e riequilibrio territoriale	9.535.995.814,66	0,00	6.029.267,75	9.529.966.546,91
Sostegno alle politiche nazionali e comunitarie rivolte a promuovere la crescita ed il superamento degli squilibri socio-economici territoriali	9.535.995.814,66	0,00	6.029.267,75	9.529.966.546,91
Politiche di coesione	9.535.995.814,66	0,00	6.029.267,75	9.529.966.546,91
Politiche economico-finanziarie e di bilancio e tutela della finanza pubblica	106.509.072.085,28	15.093.977,87	42.364.354,67	106.451.613.752,74
Regolazione e coordinamento del sistema della fiscalità'	1.070.999.782,60	94.014,58	1.600,00	1.070.904.168,02
Spese di personale per il programma	36.928.756,84	0,00	0,00	36.928.756,84
Indirizzo, regolamentazione e coordinamento del sistema della fiscalità	110.349.714,14	2.914,58	0,00	110.346.799,56
Gestione di tributi speciali	191.058.166,00	0,00	0,00	191.058.166,00
Realizzazione del sistema integrato delle banche dati in materia tributaria e fiscale	60.675.470,24	91.100,00	0,00	60.584.370,24
Oneri finanziari connessi al sistema dei rimborsi di imposte	504.566.075,38	0,00	0,00	504.566.075,38
Agevolazioni fiscali connesse ad erogazioni liberali	97.320.000,00	0,00	0,00	97.320.000,00
Agevolazioni fiscali connesse a procedimenti di negoziazione assistita e gratuito patrocinio	45.000.000,00	0,00	0,00	45.000.000,00
Contributi ai partiti politici e alle associazioni culturali	25.101.600,00	0,00	1.600,00	25.100.000,00
Prevenzione e repressione delle violazioni di natura economico-finanziaria	3.328.567.845,87	13.010.226,87	1.351.287,41	3.314.206.331,59

DIMOSTRAZIONE DI CONCORDANZA
TRA GLI ACCERTAMENTI DI COMPETENZA DEL BILANCIO ED IL CONTO DEL PATRIMONIO
RIPARTIZIONE PER AMMINISTRAZIONE - MISSIONI - PROGRAMMI - AZIONI
ESERCIZIO FINANZIARIO 2023
SPESE

AMMINISTRAZIONE: 02 - MINISTERO DELL'ECONOMIA E DELLE FINANZE

Missione Programma Azione	ACCERTAMENTO TOTALE SECONDO IL BILANCIO	SPESE COSTITUENTI INCREMENTI DI PATRIMONIO		SPESE DEPURATE DEI MOVIMENTI PATRIMONIALI
		AUMENTI DI ATTIVITA'	DIMINUZIONI DI PASSIVITA'	
Spese di personale per il programma	2.636.004.562,15	0,00	0,00	2.636.004.562,15
Gestione e assistenza del personale del Corpo della Guardia di Finanza	67.083.979,41	33.372,53	0,00	67.050.606,88
Contrasto all'evasione e all'elusione fiscale, tutela della spesa pubblica e salvaguardia del mercato dei capitali e dei beni e servizi in ambito nazionale e dell'U.E.	328.317.225,00	3.379.010,84	1.024.222,00	323.913.992,16
Reclutamento e didattica a supporto del contrasto e della repressione degli illeciti a danno degli interessi economico - finanziari nazionali e in ambito U.E.	15.465.642,74	15.592,79	0,00	15.450.049,95
Trattamenti pensionistici	49.658.553,00	0,00	0,00	49.658.553,00
Investimenti finalizzati al miglioramento ed ammodernamento delle strutture, dei mezzi e delle dotazioni	232.037.883,57	9.582.250,71	327.065,41	222.128.567,45
Regolamentazione e vigilanza sul settore finanziario	441.012.705,40	630,00	12.644,08	440.999.431,32
Spese di personale per il programma	10.532.721,01	0,00	0,00	10.532.721,01
Prevenzione dei reati finanziari, antifrode, antifalsificazione, antiriciclaggio e lotta all'usura	240.121.198,57	0,00	0,00	240.121.198,57
Regolamentazione e vigilanza sui mercati finanziari, settore creditizio e sistema dei pagamenti (comprese Fondazioni e settore della previdenza complementare)	17.515.926,82	630,00	12.644,08	17.502.652,74
Sostegno sistema creditizio	172.475.647,00	0,00	0,00	172.475.647,00
Misure premiali per favorire l'utilizzo di strumenti di pagamento elettronici	367.212,00	0,00	0,00	367.212,00

DIMOSTRAZIONE DI CONCORDANZA
TRA GLI ACCERTAMENTI DI COMPETENZA DEL BILANCIO ED IL CONTO DEL PATRIMONIO
RIPARTIZIONE PER AMMINISTRAZIONE - MISSIONI - PROGRAMMI - AZIONI
ESERCIZIO FINANZIARIO 2023
SPESE

AMMINISTRAZIONE: 02 - MINISTERO DELL'ECONOMIA E DELLE FINANZE

Missione Programma Azione	ACCERTAMENTO TOTALE SECONDO IL BILANCIO	SPESE COSTITUENTI INCREMENTI DI PATRIMONIO		SPESE DEPURATE DEI MOVIMENTI PATRIMONIALI
		AUMENTI DI ATTIVITA'	DIMINUZIONI DI PASSIVITA'	
Regolazioni contabili, restituzioni e rimborsi d'imposte	88.601.056.921,28	0,00	0,00	88.601.056.921,28
Rimborsi di imposte dirette	29.684.363.656,99	0,00	0,00	29.684.363.656,99
Rimborsi di imposte indirette	35.628.193.351,62	0,00	0,00	35.628.193.351,62
Restituzione di imposte e rimborsi	347.262.809,94	0,00	0,00	347.262.809,94
Vincite sui giochi e lotterie	14.995.779.315,79	0,00	0,00	14.995.779.315,79
Agevolazioni fiscali a favore delle famiglie per fornitura energia elettrica e gas	57.300.458,00	0,00	0,00	57.300.458,00
Aggi su giochi e lotterie	2.970.261.749,38	0,00	0,00	2.970.261.749,38
Contenzioso in materia di giochi e lotterie e restituzione delle cauzioni	157.945.846,11	0,00	0,00	157.945.846,11
Recuperi tributari effettuati nei confronti delle Regioni a statuto speciale e delle Province autonome	4.156.653.058,00	0,00	0,00	4.156.653.058,00
Vincite su scommesse ippiche	546.697.267,12	0,00	0,00	546.697.267,12
Aggi su scommesse ippiche	56.599.408,33	0,00	0,00	56.599.408,33
Analisi e programmazione economico-finanziaria e gestione del debito e degli interventi finanziari	499.026.801,55	633.590,99	139.947,18	498.253.263,38
Spese di personale per il programma	49.107.335,28	0,00	0,00	49.107.335,28
Partecipazioni azionarie e valorizzazione dell'attivo e del patrimonio pubblico	413.051.154,65	0,00	7.198,62	413.043.956,03
Gestione degli interventi finanziari dello Stato	7.418.084,89	0,00	0,00	7.418.084,89

DIMOSTRAZIONE DI CONCORDANZA
TRA GLI ACCERTAMENTI DI COMPETENZA DEL BILANCIO ED IL CONTO DEL PATRIMONIO
RIPARTIZIONE PER AMMINISTRAZIONE - MISSIONI - PROGRAMMI - AZIONI
ESERCIZIO FINANZIARIO 2023
SPESE

AMMINISTRAZIONE: 02 - MINISTERO DELL'ECONOMIA E DELLE FINANZE

Missione Programma Azione	ACCERTAMENTO TOTALE SECONDO IL BILANCIO	SPESE COSTITUENTI INCREMENTI DI PATRIMONIO		SPESE DEPURATE DEI MOVIMENTI PATRIMONIALI
		AUMENTI DI ATTIVITA'	DIMINUZIONI DI PASSIVITA'	
Analisi, ricerche, programmazione economico-finanziaria e gestione del debito pubblico	29.450.226,73	633.590,99	132.748,56	28.683.887,18
Analisi, monitoraggio e controllo della finanza pubblica e politiche di bilancio	467.244.449,94	1.261.642,57	289.085,54	465.693.721,83
Spese di personale per il programma	191.407.094,39	0,00	0,00	191.407.094,39
Analisi, monitoraggio e gestione della finanza pubblica, del pubblico impiego e dei flussi finanziari tra Italia e U.E.	6.593.726,77	3.294,00	0,00	6.590.432,77
Controllo, vigilanza e liquidazione delle amministrazioni pubbliche e registro dei revisori legali	5.518.128,66	33.486,17	253.985,04	5.230.657,45
Predisposizione del Bilancio di previsione e del Rendiconto dello Stato	6.930.380,03	365.435,62	0,00	6.564.944,41
Realizzazione tessera sanitaria per il potenziamento del monitoraggio della spesa sanitaria e previdenziale	49.156.072,00	0,00	0,00	49.156.072,00
Sviluppo e funzionamento dei sistemi informativi di contabilità e finanza pubblica	173.799.311,89	859.426,78	35.100,50	172.904.784,61
Trattato del Nord Atlantico	33.839.736,20	0,00	0,00	33.839.736,20
Supporto all'azione di controllo, vigilanza e amministrazione generale della Ragioneria generale dello Stato sul territorio	223.449.298,20	93.872,86	0,00	223.355.425,34
Spese di personale per il programma	199.724.926,26	0,00	0,00	199.724.926,26
Controllo e vigilanza amministrativo-contabile sul territorio	18.896.142,66	77.112,50	0,00	18.819.030,16
Gestione delle attività di erogazione servizi sul territorio, anticiclaggio e commissioni mediche di verifica	4.828.229,28	16.760,36	0,00	4.811.468,92

DIMOSTRAZIONE DI CONCORDANZA
TRA GLI ACCERTAMENTI DI COMPETENZA DEL BILANCIO ED IL CONTO DEL PATRIMONIO
RIPARTIZIONE PER AMMINISTRAZIONE - MISSIONI - PROGRAMMI - AZIONI
ESERCIZIO FINANZIARIO 2023
SPESE

AMMINISTRAZIONE: 02 - MINISTERO DELL'ECONOMIA E DELLE FINANZE

Missione Programma Azione	ACCERTAMENTO TOTALE SECONDO IL BILANCIO	SPESE COSTITUENTI INCREMENTI DI PATRIMONIO		SPESE DEPURATE DEI MOVIMENTI PATRIMONIALI
		AUMENTI DI ATTIVITA'	DIMINUZIONI DI PASSIVITA'	
Servizi finanziari e monetazione	102.496.450,40	0,00	0,00	102.496.450,40
Servizi finanziari	2.374.299,88	0,00	0,00	2.374.299,88
Monetazione metallica, trasporto e distribuzione monete	40.362.870,52	0,00	0,00	40.362.870,52
Servizi di tesoreria	59.759.280,00	0,00	0,00	59.759.280,00
Accertamento e riscossione delle entrate e gestione dei beni immobiliari dello Stato	8.123.312.249,66	0,00	40.569.790,46	8.082.742.459,20
Assistenza fiscale tramite Centri Autorizzati di Assistenza Fiscale e altri intermediari	216.903.146,17	0,00	5.356,17	216.897.790,00
Servizio radiotelevisivo pubblico	1.865.060.063,21	0,00	0,00	1.865.060.063,21
Accertamento e relativo contenzioso in materia di entrate tributarie, catasto e mercato immobiliare, svolte dall'Agenzia delle Entrate	3.429.121.408,80	0,00	0,00	3.429.121.408,80
Gestione, razionalizzazione e valorizzazione del patrimonio immobiliare dello Stato svolte dall'Agenzia del Demanio	162.274.841,58	0,00	0,00	162.274.841,58
Interventi per la razionalizzazione dei fabbisogni allocativi e manutentivi delle pubbliche amministrazioni svolti dall'Agenzia del Demanio	310.963.919,35	0,00	40.564.434,29	270.399.485,06
Controllo, accertamento e riscossione delle imposte sulla circolazione delle merci, garanzia della sicurezza sui giochi e controllo sulla produzione e vendita dei tabacchi, svolte dall'Agenzia delle Dogane e dei Monopoli	993.383.454,00	0,00	0,00	993.383.454,00
Servizio di riscossione tributi	1.145.605.416,55	0,00	0,00	1.145.605.416,55

DIMOSTRAZIONE DI CONCORDANZA
TRA GLI ACCERTAMENTI DI COMPETENZA DEL BILANCIO ED IL CONTO DEL PATRIMONIO
RIPARTIZIONE PER AMMINISTRAZIONE - MISSIONI - PROGRAMMI - AZIONI
ESERCIZIO FINANZIARIO 2023
SPESE

AMMINISTRAZIONE: 02 - MINISTERO DELL'ECONOMIA E DELLE FINANZE

Missione Programma Azione	ACCERTAMENTO TOTALE SECONDO IL BILANCIO	SPESE COSTITUENTI INCREMENTI DI PATRIMONIO		SPESE DEPURATE DEI MOVIMENTI PATRIMONIALI
		AUMENTI DI ATTIVITA'	DIMINUZIONI DI PASSIVITA'	
Giurisdizione e controllo dei conti pubblici	347.807.892,70	0,00	0,00	347.807.892,70
Giurisdizione e controllo nella materia di contabilita' pubblica	347.807.892,70	0,00	0,00	347.807.892,70
Oneri finanziari relativi alla gestione della tesoreria	3.304.097.687,68	0,00	0,00	3.304.097.687,68
Interessi sui conti di tesoreria	3.304.097.687,68	0,00	0,00	3.304.097.687,68
Giovani e sport	1.057.933.761,00	0,00	0,00	1.057.933.761,00
Attivita' ricreative e sport	846.321.550,00	0,00	0,00	846.321.550,00
Investimenti e promozione per la pratica dello sport	265.058.895,00	0,00	0,00	265.058.895,00
Organizzazione e gestione del sistema sportivo italiano	581.262.655,00	0,00	0,00	581.262.655,00
Incentivazione e sostegno alla gioventu'	211.612.211,00	0,00	0,00	211.612.211,00
Interventi a favore dei giovani	90.031.175,00	0,00	0,00	90.031.175,00
Servizio Civile Nazionale	121.581.036,00	0,00	0,00	121.581.036,00
Servizi istituzionali e generali delle amministrazioni pubbliche	1.553.442.805,60	2.241.877,18	2.838.442,70	1.548.362.485,72
Indirizzo politico	25.089.066,39	105.847,83	0,00	24.983.218,56
Ministro e Sottosegretari di Stato	187.783,86	0,00	0,00	187.783,86
Indirizzo politico-amministrativo	23.179.963,43	105.847,83	0,00	23.074.115,60
Valutazione e controllo strategico (OIV)	1.721.319,10	0,00	0,00	1.721.319,10

DIMOSTRAZIONE DI CONCORDANZA
TRA GLI ACCERTAMENTI DI COMPETENZA DEL BILANCIO ED IL CONTO DEL PATRIMONIO
RIPARTIZIONE PER AMMINISTRAZIONE - MISSIONI - PROGRAMMI - AZIONI
ESERCIZIO FINANZIARIO 2023
SPESE

AMMINISTRAZIONE: 02 - MINISTERO DELL'ECONOMIA E DELLE FINANZE

Missione Programma Azione	ACCERTAMENTO TOTALE SECONDO IL BILANCIO	SPESE COSTITUENTI INCREMENTI DI PATRIMONIO		SPESE DEPURATE DEI MOVIMENTI PATRIMONIALI
		AUMENTI DI ATTIVITA'	DIMINUZIONI DI PASSIVITA'	
Servizi e affari generali per le amministrazioni di competenza	252.866.595,22	1.709.656,47	13.459,04	251.143.479,71
Spese di personale per il programma	67.989.014,53	0,00	0,00	67.989.014,53
Gestione del personale	74.337.011,62	0,00	0,00	74.337.011,62
Gestione comune dei beni e servizi	13.709.025,62	421.439,36	8.881,60	13.278.704,66
Gestione e sviluppo dei servizi e dei progetti informatici	96.831.543,45	1.288.217,11	4.577,44	95.538.748,90
Servizi generali delle strutture pubbliche preposte ad attivita' formative e ad altre attivita' trasversali per le pubbliche amministrazioni	1.018.576.605,40	0,00	843.056,42	1.017.733.548,98
Spese di personale per il programma	2.613.587,58	0,00	0,00	2.613.587,58
Approvvigionamento di carte valori, pubblicazioni ufficiali, Gazzetta ufficiale e altri prodotti carto-tecnici forniti dall'Istituto Poligrafico e Zecca dello Stato e relative attività di vigilanza e controllo	448.337.685,95	0,00	0,00	448.337.685,95
Sistema statistico nazionale (SISTAN)	218.424.177,00	0,00	0,00	218.424.177,00
Rappresentanza negoziale delle pubbliche amministrazioni	3.576.486,00	0,00	0,00	3.576.486,00
Formazione, ricerca e studi per le pubbliche amministrazioni	110.998.212,00	0,00	0,00	110.998.212,00
Commissione per la valutazione, la trasparenza e l'integrità delle amministrazioni pubbliche	10.343.965,00	0,00	0,00	10.343.965,00
Supporto alla gestione amministrativa dei servizi generali per le amministrazioni pubbliche	4.212.681,87	0,00	3.645,70	4.209.036,17

DIMOSTRAZIONE DI CONCORDANZA
TRA GLI ACCERTAMENTI DI COMPETENZA DEL BILANCIO ED IL CONTO DEL PATRIMONIO
RIPARTIZIONE PER AMMINISTRAZIONE - MISSIONI - PROGRAMMI - AZIONI
ESERCIZIO FINANZIARIO 2023
SPESE

AMMINISTRAZIONE: 02 - MINISTERO DELL'ECONOMIA E DELLE FINANZE

Missione Programma Azione	ACCERTAMENTO TOTALE SECONDO IL BILANCIO	SPESE COSTITUENTI INCREMENTI DI PATRIMONIO		SPESE DEPURATE DEI MOVIMENTI PATRIMONIALI
		AUMENTI DI ATTIVITA'	DIMINUZIONI DI PASSIVITA'	
Attuazione dell'agenda digitale italiana e interventi per la digitalizzazione	220.069.810,00	0,00	839.410,72	219.230.399,28
Rappresentanza, difesa in giudizio e consulenza legale in favore delle Amministrazioni dello Stato e degli enti autorizzati	181.727.497,48	426.372,88	1.981.927,24	179.319.197,36
Spese di personale per il programma	130.308.600,98	0,00	0,00	130.308.600,98
Rappresentanza e difesa in giudizio e consulenza legale e pareri	51.418.896,50	426.372,88	1.981.927,24	49.010.596,38
Servizi per le pubbliche amministrazioni nell'area degli acquisti e del trattamento economico del personale	75.183.041,11	0,00	0,00	75.183.041,11
Spese di personale per il programma	6.214.282,68	0,00	0,00	6.214.282,68
Razionalizzazione degli acquisti della Pubblica amministrazione (e-procurement)	51.583.928,80	0,00	0,00	51.583.928,80
Gestione centralizzata delle retribuzioni delle amministrazioni pubbliche (NoiPA)	7.145.765,54	0,00	0,00	7.145.765,54
Restituzione di somme indebitamente versate e pagamento interessi su depositi definitivi	10.239.064,09	0,00	0,00	10.239.064,09
Fondi da ripartire	6.762.807.643,00	0,00	0,00	6.762.807.643,00
Fondi da assegnare	6.762.807.643,00	0,00	0,00	6.762.807.643,00
Fondi da assegnare per esigenze di gestione	4.544.504.381,00	0,00	0,00	4.544.504.381,00
Fondi da assegnare per il personale delle Amministrazioni pubbliche	705.401.367,00	0,00	0,00	705.401.367,00
Fondi da assegnare per interventi di settore	91.400.000,00	0,00	0,00	91.400.000,00

DIMOSTRAZIONE DI CONCORDANZA
TRA GLI ACCERTAMENTI DI COMPETENZA DEL BILANCIO ED IL CONTO DEL PATRIMONIO
RIPARTIZIONE PER AMMINISTRAZIONE - MISSIONI - PROGRAMMI - AZIONI
ESERCIZIO FINANZIARIO 2023
SPESE

AMMINISTRAZIONE: 02 - MINISTERO DELL'ECONOMIA E DELLE FINANZE

Missione Programma Azione	ACCERTAMENTO TOTALE SECONDO IL BILANCIO	SPESE COSTITUENTI INCREMENTI DI PATRIMONIO		SPESE DEPURATE DEI MOVIMENTI PATRIMONIALI
		AUMENTI DI ATTIVITA'	DIMINUZIONI DI PASSIVITA'	
Fondo da assegnare per l'attuazione dei contratti del personale	1.421.501.895,00	0,00	0,00	1.421.501.895,00
Debito pubblico	348.464.312.759,22	3.613.672.574,00	273.005.385.523,34	71.845.254.661,88
Oneri per il servizio del debito statale	71.845.254.661,88	0,00	0,00	71.845.254.661,88
Oneri finanziari su titoli del debito statale	62.442.921.539,04	0,00	0,00	62.442.921.539,04
Oneri finanziari su buoni postali fruttiferi	8.057.696.218,00	0,00	0,00	8.057.696.218,00
Oneri finanziari su giacenze conti correnti postali	450.278.135,04	0,00	0,00	450.278.135,04
Oneri per la gestione del debito	894.358.769,80	0,00	0,00	894.358.769,80
Rimborsi del debito statale	276.619.058.097,34	3.613.672.574,00	273.005.385.523,34	0,00
Rimborso titoli del debito statale	275.427.551.182,34	3.613.672.574,00	271.813.878.608,34	0,00
Rimborso buoni postali	1.191.506.915,00	0,00	1.191.506.915,00	0,00
TOTALE AMMINISTRAZIONE 02.....	757.104.997.969,46	3.679.936.430,21	274.935.880.384,93	478.489.181.154,32

DIMOSTRAZIONE DI CONCORDANZA
TRA GLI ACCERTAMENTI DI COMPETENZA DEL BILANCIO ED IL CONTO DEL PATRIMONIO
RIPARTIZIONE PER AMMINISTRAZIONE - MISSIONI - PROGRAMMI - AZIONI
ESERCIZIO FINANZIARIO 2023
SPESE

AMMINISTRAZIONE: 03 - MINISTERO DELLE IMPRESE E DEL MADE IN ITALY

Missione Programma Azione	ACCERTAMENTO TOTALE SECONDO IL BILANCIO	SPESE COSTITUENTI INCREMENTI DI PATRIMONIO		SPESE DEPURATE DEI MOVIMENTI PATRIMONIALI
		AUMENTI DI ATTIVITA'	DIMINUZIONI DI PASSIVITA'	
Competitività e sviluppo delle imprese	19.032.981.762,68	144.774,80	62.311.946,78	18.970.525.041,10
Promozione e attuazione di politiche di sviluppo, competitività e innovazione, di responsabilità sociale d'impresa e movimento cooperativo	5.851.531.060,76	0,00	0,00	5.851.531.060,76
Spese di personale per il programma	5.510.513,02	0,00	0,00	5.510.513,02
Promozione delle PMI, delle start up, della responsabilità sociale e del movimento cooperativo	4.965.912,79	0,00	0,00	4.965.912,79
Politica industriale e politiche per la competitività	5.841.054.634,95	0,00	0,00	5.841.054.634,95
Vigilanza sul sistema cooperativo e sulle società	40.166.766,51	0,00	62.074,64	40.104.691,87
Spese di personale per il programma	7.092.407,92	0,00	0,00	7.092.407,92
Vigilanza sulle società fiduciarie e di revisione, sul sistema cooperativo e registro delle imprese	29.902.731,67	0,00	62.074,64	29.840.657,03
Gestione delle procedure di liquidazione coatta amministrativa di enti cooperativi e società fiduciarie	3.171.626,92	0,00	0,00	3.171.626,92
Incentivazione del sistema produttivo	10.531.953.871,15	0,00	26.220.660,18	10.505.733.210,97
Spese di personale per il programma	9.453.751,47	0,00	0,00	9.453.751,47
Finanziamenti agevolati, contributi in c/interessi e in c/capitale, per lo sviluppo delle imprese	4.946.914.359,66	0,00	26.220.660,18	4.920.693.699,48
Garanzie e sostegno al credito alle PMI	5.575.585.760,02	0,00	0,00	5.575.585.760,02
Lotta alla contraffazione e tutela della proprietà industriale	122.578.227,75	144.774,80	0,00	122.433.452,95

DIMOSTRAZIONE DI CONCORDANZA
TRA GLI ACCERTAMENTI DI COMPETENZA DEL BILANCIO ED IL CONTO DEL PATRIMONIO
RIPARTIZIONE PER AMMINISTRAZIONE - MISSIONI - PROGRAMMI - AZIONI
ESERCIZIO FINANZIARIO 2023
SPESE

AMMINISTRAZIONE: 03 - MINISTERO DELLE IMPRESE E DEL MADE IN ITALY

Missione Programma Azione	ACCERTAMENTO TOTALE SECONDO IL BILANCIO	SPESE COSTITUENTI INCREMENTI DI PATRIMONIO		SPESE DEPURATE DEI MOVIMENTI PATRIMONIALI
		AUMENTI DI ATTIVITA'	DIMINUZIONI DI PASSIVITA'	
Spese di personale per il programma	6.385.503,69	0,00	0,00	6.385.503,69
Tutela, incentivazione e valorizzazione della proprietà industriale e contrasto dei fenomeni contraffattivi	71.083.724,06	144.774,80	0,00	70.938.949,26
Partecipazione agli organismi internazionali per la difesa della proprietà industriale	45.109.000,00	0,00	0,00	45.109.000,00
Coordinamento dell'azione amministrativa e dei programmi per la competitività e lo sviluppo delle imprese e la comunicazione	7.446.173,46	0,00	0,00	7.446.173,46
Spese di personale per il programma	6.156.321,08	0,00	0,00	6.156.321,08
Promozione e coordinamento interno all'Amministrazione e con soggetti pubblici e privati nazionali ed internazionali	1.289.852,38	0,00	0,00	1.289.852,38
Riconversione industriale e grandi filiere produttive	2.479.305.663,05	0,00	36.029.211,96	2.443.276.451,09
Spese di personale per il programma	3.888.423,09	0,00	0,00	3.888.423,09
Crisi industriali e grandi filiere produttive	3.809.240,57	0,00	0,00	3.809.240,57
Interventi per l'innovazione del sistema produttivo del settore dell'aerospazio, della sicurezza e della difesa	2.187.670.038,79	0,00	4.664.567,83	2.183.005.470,96
Ammortamento mutui per interventi nel settore dell'aerospazio, della sicurezza e della difesa	33.754.488,01	0,00	31.364.644,13	2.389.843,88
Realizzazione di progetti di ricerca e sviluppo tecnologico dell'industria aeronautica	250.183.472,59	0,00	0,00	250.183.472,59

DIMOSTRAZIONE DI CONCORDANZA
TRA GLI ACCERTAMENTI DI COMPETENZA DEL BILANCIO ED IL CONTO DEL PATRIMONIO
RIPARTIZIONE PER AMMINISTRAZIONE - MISSIONI - PROGRAMMI - AZIONI
ESERCIZIO FINANZIARIO 2023
SPESE

AMMINISTRAZIONE: 03 - MINISTERO DELLE IMPRESE E DEL MADE IN ITALY

Missione Programma Azione	ACCERTAMENTO TOTALE SECONDO IL BILANCIO	SPESE COSTITUENTI INCREMENTI DI PATRIMONIO		SPESE DEPURATE DEI MOVIMENTI PATRIMONIALI
		AUMENTI DI ATTIVITA'	DIMINUZIONI DI PASSIVITA'	
Regolazione dei mercati	87.573.738,67	2.278,96	1.037.930,41	86.533.529,30
Vigilanza sui mercati e sui prodotti, promozione della concorrenza e tutela dei consumatori	87.573.738,67	2.278,96	1.037.930,41	86.533.529,30
Spese di personale per il programma	6.767.468,18	0,00	0,00	6.767.468,18
Armonizzazione del mercato, concorrenza, tutela dei consumatori e vigilanza sui fondi CONSAP	59.375.436,10	2.278,96	1.037.930,41	58.335.226,73
Vigilanza e controllo nel settore della sicurezza e conformità dei prodotti e degli impianti industriali, della metrologia legale, e su enti e organismi di normazione, di accreditamento e notificati e sul sistema camerale	21.430.834,39	0,00	0,00	21.430.834,39
Comunicazioni	438.611.394,30	955.651,22	431.533,82	437.224.209,26
Pianificazione, regolamentazione tecnica e valorizzazione dello spettro radio	11.420.415,87	55.981,23	0,00	11.364.434,64
Spese di personale per il programma	5.785.050,83	0,00	0,00	5.785.050,83
Pianificazione, gestione e regolamentazione, in ambito nazionale ed internazionale, dello spettro radio, controllo tecnico delle comunicazioni elettroniche e radiodiffusione	5.635.365,04	55.981,23	0,00	5.579.383,81
Servizi di Comunicazione Elettronica, di Radiodiffusione e Postali	386.200.984,06	0,00	431.533,82	385.769.450,24
Spese di personale per il programma	8.008.807,56	0,00	0,00	8.008.807,56
Sostegno finanziario all'emittenza radio televisiva anche in ambito locale	148.998.722,77	0,00	431.533,82	148.567.188,95

DIMOSTRAZIONE DI CONCORDANZA
TRA GLI ACCERTAMENTI DI COMPETENZA DEL BILANCIO ED IL CONTO DEL PATRIMONIO
RIPARTIZIONE PER AMMINISTRAZIONE - MISSIONI - PROGRAMMI - AZIONI
ESERCIZIO FINANZIARIO 2023
SPESE

AMMINISTRAZIONE: 03 - MINISTERO DELLE IMPRESE E DEL MADE IN ITALY

Missione Programma Azione	ACCERTAMENTO TOTALE SECONDO IL BILANCIO	SPESE COSTITUENTI INCREMENTI DI PATRIMONIO		SPESE DEPURATE DEI MOVIMENTI PATRIMONIALI
		AUMENTI DI ATTIVITA'	DIMINUZIONI DI PASSIVITA'	
Regolamentazione e gestione delle comunicazione elettroniche e cooperazione internazionale in campo postale	229.193.453,73	0,00	0,00	229.193.453,73
Attività territoriali in materia di comunicazioni e di vigilanza sui mercati e sui prodotti	40.989.994,37	899.669,99	0,00	40.090.324,38
Spese di personale per il programma	34.518.201,29	0,00	0,00	34.518.201,29
Rilascio di titoli abilitativi, vigilanza, controllo ispettivo - anche in conto terzi - in materia di comunicazioni, coordinamento sportelli territoriali per l'utenza	6.471.793,08	899.669,99	0,00	5.572.123,09
Ricerca e innovazione	8.271.551,98	33.292,82	7.000,00	8.231.259,16
Ricerca, innovazione, tecnologie e servizi per lo sviluppo delle comunicazioni e della società dell'informazione	8.271.551,98	33.292,82	7.000,00	8.231.259,16
Spese di personale per il programma	4.927.527,30	0,00	0,00	4.927.527,30
Ricerca, sperimentazioni e servizi per le comunicazioni, nuove tecnologie e sicurezza informatica	3.344.024,68	33.292,82	7.000,00	3.303.731,86
Servizi istituzionali e generali delle amministrazioni pubbliche	260.505.529,54	77.191,83	10.980,00	260.417.357,71
Indirizzo politico	15.261.434,28	1.000,00	0,00	15.260.434,28
Ministro e Sottosegretari di Stato	380.692,15	0,00	0,00	380.692,15
Indirizzo politico-amministrativo	14.048.883,15	1.000,00	0,00	14.047.883,15
Valutazione e controllo strategico (OIV)	831.858,98	0,00	0,00	831.858,98
Servizi e affari generali per le amministrazioni di competenza	245.244.095,26	76.191,83	10.980,00	245.156.923,43

DIMOSTRAZIONE DI CONCORDANZA
TRA GLI ACCERTAMENTI DI COMPETENZA DEL BILANCIO ED IL CONTO DEL PATRIMONIO
RIPARTIZIONE PER AMMINISTRAZIONE - MISSIONI - PROGRAMMI - AZIONI
ESERCIZIO FINANZIARIO 2023
SPESE

AMMINISTRAZIONE: 03 - MINISTERO DELLE IMPRESE E DEL MADE IN ITALY

Missione Programma Azione	ACCERTAMENTO TOTALE SECONDO IL BILANCIO	SPESE COSTITUENTI INCREMENTI DI PATRIMONIO		SPESE DEPURATE DEI MOVIMENTI PATRIMONIALI
		AUMENTI DI ATTIVITA'	DIMINUZIONI DI PASSIVITA'	
Spese di personale per il programma	15.498.014,17	0,00	0,00	15.498.014,17
Gestione del personale	14.193.172,73	0,00	10.980,00	14.182.192,73
Gestione comune dei beni e servizi	215.552.908,36	76.191,83	0,00	215.476.716,53
TOTALE AMMINISTRAZIONE 03.....	19.827.943.977,17	1.213.189,63	63.799.391,01	19.762.931.396,53

DIMOSTRAZIONE DI CONCORDANZA
TRA GLI ACCERTAMENTI DI COMPETENZA DEL BILANCIO ED IL CONTO DEL PATRIMONIO
RIPARTIZIONE PER AMMINISTRAZIONE - MISSIONI - PROGRAMMI - AZIONI
ESERCIZIO FINANZIARIO 2023
SPESE

AMMINISTRAZIONE: 04 - MINISTERO DEL LAVORO E DELLE POLITICHE SOCIALI

Missione Programma Azione	ACCERTAMENTO TOTALE SECONDO IL BILANCIO	SPESE COSTITUENTI INCREMENTI DI PATRIMONIO		SPESE DEPURATE DEI MOVIMENTI PATRIMONIALI
		AUMENTI DI ATTIVITA'	DIMINUZIONI DI PASSIVITA'	
Diritti sociali, politiche sociali e famiglia	57.230.620.636,10	0,00	16.560.902,77	57.214.059.733,33
Terzo settore (associazionismo, volontariato, Onlus e formazioni sociali) e responsabilita' sociale delle imprese e delle organizzazioni	446.833.305,81	0,00	8.642.930,69	438.190.375,12
Spese di personale per il programma	2.810.222,92	0,00	0,00	2.810.222,92
Sviluppo, promozione, monitoraggio e controllo delle organizzazioni di terzo settore	444.023.082,89	0,00	8.642.930,69	435.380.152,20
Trasferimenti assistenziali a enti previdenziali, finanziamento nazionale spesa sociale, programmazione, monitoraggio e valutazione politiche sociali e di inclusione attiva	56.783.787.330,29	0,00	7.917.972,08	56.775.869.358,21
Spese di personale per il programma	4.714.648,52	0,00	0,00	4.714.648,52
Concorso dello Stato alle politiche sociali erogate a livello territoriale	387.929.079,32	0,00	0,00	387.929.079,32
Invalidi civili, non autosufficienti, persone con disabilita'	21.124.758.110,81	0,00	187.459,28	21.124.570.651,53
Politiche per l'infanzia e la famiglia	21.091.214.671,90	0,00	159.451,58	21.091.055.220,32
Assegni e pensioni sociali	6.479.791.280,43	0,00	0,00	6.479.791.280,43
Lotta contro la poverta'	680.325.973,31	0,00	7.571.061,22	672.754.912,09
Contributo dello Stato al funzionamento della GIAS per le politiche assistenziali	8.653.566,00	0,00	0,00	8.653.566,00
Reddito di cittadinanza	7.006.400.000,00	0,00	0,00	7.006.400.000,00

DIMOSTRAZIONE DI CONCORDANZA
TRA GLI ACCERTAMENTI DI COMPETENZA DEL BILANCIO ED IL CONTO DEL PATRIMONIO
RIPARTIZIONE PER AMMINISTRAZIONE - MISSIONI - PROGRAMMI - AZIONI
ESERCIZIO FINANZIARIO 2023
SPESE

AMMINISTRAZIONE: 04 - MINISTERO DEL LAVORO E DELLE POLITICHE SOCIALI

Missione Programma Azione	ACCERTAMENTO TOTALE SECONDO IL BILANCIO	SPESE COSTITUENTI INCREMENTI DI PATRIMONIO		SPESE DEPURATE DEI MOVIMENTI PATRIMONIALI
		AUMENTI DI ATTIVITA'	DIMINUZIONI DI PASSIVITA'	
Politiche previdenziali	99.728.858.250,21	0,00	40.117.341,78	99.688.740.908,43
Previdenza obbligatoria e complementare, assicurazioni sociali	99.728.858.250,21	0,00	40.117.341,78	99.688.740.908,43
Spese di personale per il programma	3.849.032,81	0,00	0,00	3.849.032,81
Prepensionamenti	9.553.555.866,68	0,00	0,00	9.553.555.866,68
Pensioni d'annata (Sostegno ai trattamenti pensionistici anteriori al 1988)	346.435.704,50	0,00	0,00	346.435.704,50
Potenziamento e promozione del ruolo sistemico della previdenza complementare	1.079.113.018,88	0,00	0,00	1.079.113.018,88
Agevolazioni contributive, sottocontribuzioni ed esoneri per incentivare l'occupazione	13.463.603.572,71	0,00	0,00	13.463.603.572,71
Agevolazioni contributive, sottocontribuzioni ed esoneri per il sostegno allo sviluppo di particolari settori o territori svantaggiati	7.192.289.679,00	0,00	0,00	7.192.289.679,00
Tutela previdenziale obbligatoria della maternità e della famiglia	496.696.544,10	0,00	0,00	496.696.544,10
Finanziamento e vigilanza degli istituti di patronato	463.056.257,87	0,00	2.155,87	463.054.102,00
Contributo dello Stato al funzionamento della GIAS per le politiche previdenziali	439.104.703,00	0,00	0,00	439.104.703,00
Attività di gestione dei trasferimenti dello Stato per le politiche previdenziali	480.321,36	0,00	0,00	480.321,36
Sostegno alle gestioni previdenziali	66.690.673.549,30	0,00	40.115.185,91	66.650.558.363,39

DIMOSTRAZIONE DI CONCORDANZA
TRA GLI ACCERTAMENTI DI COMPETENZA DEL BILANCIO ED IL CONTO DEL PATRIMONIO
RIPARTIZIONE PER AMMINISTRAZIONE - MISSIONI - PROGRAMMI - AZIONI
ESERCIZIO FINANZIARIO 2023
SPESE

AMMINISTRAZIONE: 04 - MINISTERO DEL LAVORO E DELLE POLITICHE SOCIALI

Missione Programma Azione	ACCERTAMENTO TOTALE SECONDO IL BILANCIO	SPESE COSTITUENTI INCREMENTI DI PATRIMONIO		SPESE DEPURATE DEI MOVIMENTI PATRIMONIALI
		AUMENTI DI ATTIVITA'	DIMINUZIONI DI PASSIVITA'	
Politiche per il lavoro	13.194.060.412,09	468.315,16	621.010.177,21	12.572.581.919,72
Politiche passive del lavoro e incentivi all'occupazione	9.701.391.236,44	0,00	0,00	9.701.391.236,44
Spese di personale per il programma	3.540.392,93	0,00	0,00	3.540.392,93
Trattamenti di integrazione salariale in costanza di rapporto di lavoro e indennità collegate alla cessazione del rapporto di lavoro	6.827.899.658,51	0,00	0,00	6.827.899.658,51
Sostegno e promozione dell'occupazione e del reddito	2.869.951.185,00	0,00	0,00	2.869.951.185,00
Coordinamento e integrazione delle politiche del lavoro e delle politiche sociali, innovazione e coordinamento amministrativo	31.771.507,49	0,00	0,00	31.771.507,49
Spese di personale per il programma	5.123.529,71	0,00	0,00	5.123.529,71
Integrazione e monitoraggio delle politiche del lavoro e delle politiche sociali e coordinamento amministrativo	296.879,78	0,00	0,00	296.879,78
Supporto tecnico per la formazione, il lavoro e le politiche sociali	26.351.098,00	0,00	0,00	26.351.098,00
Politiche di regolamentazione in materia di rapporti di lavoro	99.810.072,80	0,00	0,00	99.810.072,80
Spese di personale per il programma	4.444.818,89	0,00	0,00	4.444.818,89
Disciplina dei rapporti di lavoro, rappresentatività sindacale e scioperi	55.244.739,34	0,00	0,00	55.244.739,34
Accertamenti medico-legali sulle assenze dei dipendenti pubblici	40.120.514,57	0,00	0,00	40.120.514,57
Contrasto al lavoro nero e irregolare, prevenzione e osservanza delle norme di legislazione sociale e del lavoro	447.456.017,14	0,00	0,00	447.456.017,14

DIMOSTRAZIONE DI CONCORDANZA
TRA GLI ACCERTAMENTI DI COMPETENZA DEL BILANCIO ED IL CONTO DEL PATRIMONIO
RIPARTIZIONE PER AMMINISTRAZIONE - MISSIONI - PROGRAMMI - AZIONI
ESERCIZIO FINANZIARIO 2023
SPESE

AMMINISTRAZIONE: 04 - MINISTERO DEL LAVORO E DELLE POLITICHE SOCIALI

Missione Programma Azione	ACCERTAMENTO TOTALE SECONDO IL BILANCIO	SPESE COSTITUENTI INCREMENTI DI PATRIMONIO		SPESE DEPURATE DEI MOVIMENTI PATRIMONIALI
		AUMENTI DI ATTIVITA'	DIMINUZIONI DI PASSIVITA'	
Contrasto all'illegalità del lavoro, prevenzione e sicurezza sui luoghi di lavoro mediante l'attività ispettiva svolta dall'Ispettorato nazionale del lavoro	447.456.017,14	0,00	0,00	447.456.017,14
Politiche attive del lavoro, rete dei servizi per il lavoro e la formazione	851.744.343,17	0,00	0,00	851.744.343,17
Spese di personale per il programma	3.101.189,68	0,00	0,00	3.101.189,68
Promozione e realizzazione di interventi a favore dell'inserimento lavorativo e della formazione professionale dei lavoratori svolta dall'Agenzia nazionale per le politiche attive del lavoro (ANPAL)	848.643.153,49	0,00	0,00	848.643.153,49
Prevenzione in materia di salute e sicurezza nei luoghi di lavoro	2.011.856.321,96	0,00	620.997.977,21	1.390.858.344,75
Spese di personale per il programma	1.873.149,31	0,00	0,00	1.873.149,31
Prevenzione in materia di salute e sicurezza sui luoghi di lavoro e sostegno alle famiglie delle vittime di infortuni sul lavoro	20.562.482,73	0,00	0,00	20.562.482,73
Indennizzi e incentivi in materia di infortuni e malattie professionali	1.989.420.689,92	0,00	620.997.977,21	1.368.422.712,71
Sistemi informativi per il monitoraggio e lo sviluppo delle politiche sociali e del lavoro, logistica e servizi di comunicazione istituzionale	50.030.913,09	468.315,16	12.200,00	49.550.397,93
Spese di personale per il programma	6.046.251,35	0,00	0,00	6.046.251,35
Promozione e realizzazione del sistema informativo del lavoro, compreso quello dell'attività di vigilanza sul lavoro	43.984.661,74	468.315,16	12.200,00	43.504.146,58

DIMOSTRAZIONE DI CONCORDANZA
TRA GLI ACCERTAMENTI DI COMPETENZA DEL BILANCIO ED IL CONTO DEL PATRIMONIO
RIPARTIZIONE PER AMMINISTRAZIONE - MISSIONI - PROGRAMMI - AZIONI
ESERCIZIO FINANZIARIO 2023
SPESE

AMMINISTRAZIONE: 04 - MINISTERO DEL LAVORO E DELLE POLITICHE SOCIALI

Missione Programma Azione	ACCERTAMENTO TOTALE SECONDO IL BILANCIO	SPESE COSTITUENTI INCREMENTI DI PATRIMONIO		SPESE DEPURATE DEI MOVIMENTI PATRIMONIALI
		AUMENTI DI ATTIVITA'	DIMINUZIONI DI PASSIVITA'	
Immigrazione, accoglienza e garanzia dei diritti	12.567.912,95	0,00	1.064.575,64	11.503.337,31
Flussi migratori per motivi di lavoro e politiche di integrazione sociale delle persone immigrate	12.567.912,95	0,00	1.064.575,64	11.503.337,31
Spese di personale per il programma	2.049.680,15	0,00	0,00	2.049.680,15
Politiche sui flussi migratori e di integrazione sociale	10.518.232,80	0,00	1.064.575,64	9.453.657,16
Servizi istituzionali e generali delle amministrazioni pubbliche	27.305.191,91	17.496,88	0,00	27.287.695,03
Indirizzo politico	9.331.121,76	17.496,88	0,00	9.313.624,88
Ministro e Sottosegretari di Stato	145.570,77	0,00	0,00	145.570,77
Indirizzo politico-amministrativo	8.761.709,81	17.496,88	0,00	8.744.212,93
Valutazione e controllo strategico (OIV)	423.841,18	0,00	0,00	423.841,18
Servizi e affari generali per le amministrazioni di competenza	17.974.070,15	0,00	0,00	17.974.070,15
Spese di personale per il programma	6.378.368,55	0,00	0,00	6.378.368,55
Gestione del personale	2.933.284,73	0,00	0,00	2.933.284,73
Gestione comune dei beni e servizi	8.662.416,87	0,00	0,00	8.662.416,87
TOTALE AMMINISTRAZIONE 04.....	170.193.412.403,26	485.812,04	678.752.997,40	169.514.173.593,82

DIMOSTRAZIONE DI CONCORDANZA
TRA GLI ACCERTAMENTI DI COMPETENZA DEL BILANCIO ED IL CONTO DEL PATRIMONIO
RIPARTIZIONE PER AMMINISTRAZIONE - MISSIONI - PROGRAMMI - AZIONI
ESERCIZIO FINANZIARIO 2023
SPESE

AMMINISTRAZIONE: 05 - MINISTERO DELLA GIUSTIZIA

Missione Programma Azione	ACCERTAMENTO TOTALE SECONDO IL BILANCIO	SPESE COSTITUENTI INCREMENTI DI PATRIMONIO		SPESE DEPURATE DEI MOVIMENTI PATRIMONIALI
		AUMENTI DI ATTIVITA'	DIMINUZIONI DI PASSIVITA'	
Giustizia	9.948.946.052,81	60.843.214,52	12.242.693,27	9.875.860.145,02
Amministrazione penitenziaria	3.470.458.512,78	41.173.535,43	207.210,74	3.429.077.766,61
Spese di personale per il programma (personale amministrativo e magistrati)	226.052.674,81	0,00	0,00	226.052.674,81
Spese di personale per il programma (polizia penitenziaria)	2.244.700.725,94	0,00	0,00	2.244.700.725,94
Servizi tecnici e logistici connessi alla custodia delle persone detenute	347.065.422,12	33.890.143,86	207.210,74	312.968.067,52
Accoglienza, trattamento penitenziario e politiche di reinserimento delle persone sottoposte a misure giudiziarie	305.649.125,55	4.877.849,11	0,00	300.771.276,44
Realizzazione di nuove infrastrutture, potenziamento e ristrutturazione nell'ambito dell'edilizia carceraria	186.325.218,26	1.706.840,32	0,00	184.618.377,94
Supporto per l'erogazione dei servizi penitenziari	29.338.373,13	698.702,14	0,00	28.639.670,99
Gestione e assistenza del personale del programma Amministrazione penitenziaria	131.326.972,97	0,00	0,00	131.326.972,97
Giustizia civile e penale	4.705.902.607,63	12.374.467,66	10.067.079,19	4.683.461.060,78
Spese di personale per il programma (personale civile)	1.979.023.650,58	0,00	0,00	1.979.023.650,58
Spese di personale per il programma (magistrati)	1.963.606.435,10	0,00	0,00	1.963.606.435,10
Attività di verbalizzazione atti processuali	34.923.346,00	0,00	288.316,77	34.635.029,23
Funzionamento della Scuola Superiore della Magistratura	13.605.283,00	0,00	0,00	13.605.283,00

DIMOSTRAZIONE DI CONCORDANZA
TRA GLI ACCERTAMENTI DI COMPETENZA DEL BILANCIO ED IL CONTO DEL PATRIMONIO
RIPARTIZIONE PER AMMINISTRAZIONE - MISSIONI - PROGRAMMI - AZIONI
ESERCIZIO FINANZIARIO 2023
SPESE

AMMINISTRAZIONE: 05 - MINISTERO DELLA GIUSTIZIA

Missione Programma Azione	ACCERTAMENTO TOTALE SECONDO IL BILANCIO	SPESE COSTITUENTI INCREMENTI DI PATRIMONIO		SPESE DEPURATE DEI MOVIMENTI PATRIMONIALI
		AUMENTI DI ATTIVITA'	DIMINUZIONI DI PASSIVITA'	
Funzionamento uffici giudiziari	714.743.892,95	12.374.467,66	9.778.762,42	692.590.662,87
Giustizia minorile e di comunita'	304.477.920,97	1.981.570,72	1.710.617,37	300.785.732,88
Spese di personale per il programma (personale amministrativo e magistrati)	161.885.153,25	0,00	0,00	161.885.153,25
Spese di personale per il programma (polizia penitenziaria)	58.478.409,64	0,00	0,00	58.478.409,64
Trattamento, interventi e politiche di reinserimento delle persone sottoposte a misure giudiziarie, attuazione provvedimenti autorità giudiziaria	44.055.802,55	91.186,27	0,00	43.964.616,28
Realizzazione di nuove infrastrutture, potenziamento e ristrutturazione per la giustizia minorile e di comunità	16.588.203,73	1.831.890,98	1.710.617,37	13.045.695,38
Supporto per l'erogazione dei servizi per la giustizia minorile e di comunità	21.065.736,07	58.493,47	0,00	21.007.242,60
Cooperazione internazionale in materia civile minorile	26.329,66	0,00	0,00	26.329,66
Gestione del personale per il programma Giustizia minorile e di comunità	2.378.286,07	0,00	0,00	2.378.286,07
Servizi di gestione amministrativa per l'attività giudiziaria	1.150.242.636,91	1.559,16	0,00	1.150.241.077,75
Spese di personale per il programma (personale civile)	9.194.587,77	0,00	0,00	9.194.587,77
Spese di personale per il programma (magistrati)	6.121.410,66	0,00	0,00	6.121.410,66
Magistratura onoraria	144.539.930,22	0,00	0,00	144.539.930,22

DIMOSTRAZIONE DI CONCORDANZA
TRA GLI ACCERTAMENTI DI COMPETENZA DEL BILANCIO ED IL CONTO DEL PATRIMONIO
RIPARTIZIONE PER AMMINISTRAZIONE - MISSIONI - PROGRAMMI - AZIONI
ESERCIZIO FINANZIARIO 2023
SPESE

AMMINISTRAZIONE: 05 - MINISTERO DELLA GIUSTIZIA

Missione Programma Azione	ACCERTAMENTO TOTALE SECONDO IL BILANCIO	SPESE COSTITUENTI INCREMENTI DI PATRIMONIO		SPESE DEPURATE DEI MOVIMENTI PATRIMONIALI
		AUMENTI DI ATTIVITA'	DIMINUZIONI DI PASSIVITA'	
Supporto allo svolgimento dei procedimenti giudiziari attraverso le spese di giustizia	648.216.579,47	0,00	0,00	648.216.579,47
Supporto allo svolgimento dei procedimenti giudiziari attraverso intercettazioni	222.801.598,00	0,00	0,00	222.801.598,00
Equa riparazione in caso di violazione del termine ragionevole del processo	100.418.419,96	0,00	0,00	100.418.419,96
Supporto all'erogazione dei servizi di giustizia	15.883.628,18	1.559,16	0,00	15.882.069,02
Cooperazione internazionale in materia civile e penale	689.122,74	0,00	0,00	689.122,74
Abilitazione alla professione forense e accesso alla professione notarile	2.377.359,91	0,00	0,00	2.377.359,91
Transizione digitale, analisi statistica e politiche di coesione	317.864.374,52	5.312.081,55	257.785,97	312.294.507,00
Spese di personale per il programma (personale amministrativo e magistrati)	7.765.631,46	0,00	0,00	7.765.631,46
Supporto all'erogazione dei servizi del programma	1.074.656,66	0,00	0,00	1.074.656,66
Sviluppo degli strumenti di innovazione tecnologica in materia informatica e telematica per l'erogazione dei servizi di giustizia	309.024.086,40	5.312.081,55	257.785,97	303.454.218,88
Servizi istituzionali e generali delle amministrazioni pubbliche	183.072.540,45	181.844,23	0,00	182.890.696,22
Indirizzo politico	34.811.374,30	6.037,46	0,00	34.805.336,84
Indirizzo politico-amministrativo	34.569.537,91	6.037,46	0,00	34.563.500,45
Valutazione e controllo strategico (OIV)	241.836,39	0,00	0,00	241.836,39

DIMOSTRAZIONE DI CONCORDANZA
TRA GLI ACCERTAMENTI DI COMPETENZA DEL BILANCIO ED IL CONTO DEL PATRIMONIO
RIPARTIZIONE PER AMMINISTRAZIONE - MISSIONI - PROGRAMMI - AZIONI
ESERCIZIO FINANZIARIO 2023
SPESE

AMMINISTRAZIONE: 05 - MINISTERO DELLA GIUSTIZIA

Missione Programma Azione	ACCERTAMENTO TOTALE SECONDO IL BILANCIO	SPESE COSTITUENTI INCREMENTI DI PATRIMONIO		SPESE DEPURATE DEI MOVIMENTI PATRIMONIALI
		AUMENTI DI ATTIVITA'	DIMINUZIONI DI PASSIVITA'	
Servizi e affari generali per le amministrazioni di competenza	148.261.166,15	175.806,77	0,00	148.085.359,38
Spese di personale per il programma	24.630.524,21	0,00	0,00	24.630.524,21
Gestione del personale	116.465.161,18	0,00	0,00	116.465.161,18
Gestione comune dei beni e servizi	7.165.480,76	175.806,77	0,00	6.989.673,99
TOTALE AMMINISTRAZIONE 05.....	10.132.018.593,26	61.025.058,75	12.242.693,27	10.058.750.841,24

DIMOSTRAZIONE DI CONCORDANZA
TRA GLI ACCERTAMENTI DI COMPETENZA DEL BILANCIO ED IL CONTO DEL PATRIMONIO
RIPARTIZIONE PER AMMINISTRAZIONE - MISSIONI - PROGRAMMI - AZIONI
ESERCIZIO FINANZIARIO 2023
SPESE

AMMINISTRAZIONE: 06 - MINISTERO DEGLI AFFARI ESTERI E DELLA COOPERAZIONE INTERNAZIONALE

Missione Programma Azione	ACCERTAMENTO TOTALE SECONDO IL BILANCIO	SPESE COSTITUENTI INCREMENTI DI PATRIMONIO		SPESE DEPURATE DEI MOVIMENTI PATRIMONIALI
		AUMENTI DI ATTIVITA'	DIMINUZIONI DI PASSIVITA'	
L'Italia in Europa e nel mondo	3.002.910.871,64	2.382.746,56	7.525.456,40	2.993.002.668,68
Protocollo internazionale	8.243.542,17	18.783,71	0,00	8.224.758,46
Spese di personale per il programma	4.405.595,89	0,00	0,00	4.405.595,89
Visite ufficiali, eventi internazionali e rapporti con il corpo diplomatico-consolare	3.837.946,28	18.783,71	0,00	3.819.162,57
Cooperazione allo sviluppo	1.279.022.551,94	0,00	4.057.725,29	1.274.964.826,65
Spese di personale per il programma	8.666.770,98	0,00	0,00	8.666.770,98
Partecipazione italiana alla cooperazione allo sviluppo in ambito europeo e multilaterale	308.336.271,57	0,00	0,00	308.336.271,57
Attività di indirizzo, valutazione e controllo della cooperazione allo sviluppo	2.074.169,01	0,00	239.153,91	1.835.015,10
Attuazione delle politiche di cooperazione mediante l'Agenzia Italiana per la Cooperazione allo Sviluppo	959.945.340,38	0,00	3.818.571,38	956.126.769,00
Cooperazione economica e relazioni internazionali	57.268.199,24	0,00	0,00	57.268.199,24
Spese di personale per il programma	11.679.175,73	0,00	0,00	11.679.175,73
Cooperazione politica ed economica con i paesi e le organizzazioni regionali dell'Asia, dell'America Latina e dell'Africa subsahariana	27.102.192,62	0,00	0,00	27.102.192,62
Cooperazione multilaterale in campo economico, commerciale e finanziario	18.486.830,89	0,00	0,00	18.486.830,89
Promozione della pace e sicurezza internazionale	516.062.233,72	0,00	7.101,93	516.055.131,79

DIMOSTRAZIONE DI CONCORDANZA
TRA GLI ACCERTAMENTI DI COMPETENZA DEL BILANCIO ED IL CONTO DEL PATRIMONIO
RIPARTIZIONE PER AMMINISTRAZIONE - MISSIONI - PROGRAMMI - AZIONI
ESERCIZIO FINANZIARIO 2023
SPESE

AMMINISTRAZIONE: 06 - MINISTERO DEGLI AFFARI ESTERI E DELLA COOPERAZIONE INTERNAZIONALE

Missione Programma Azione	ACCERTAMENTO TOTALE SECONDO IL BILANCIO	SPESE COSTITUENTI INCREMENTI DI PATRIMONIO		SPESE DEPURATE DEI MOVIMENTI PATRIMONIALI
		AUMENTI DI ATTIVITA'	DIMINUZIONI DI PASSIVITA'	
Spese di personale per il programma	12.852.700,19	0,00	0,00	12.852.700,19
Rapporti politici internazionali e diritti umani	452.154.667,79	0,00	0,00	452.154.667,79
Sicurezza, disarmo e processi di stabilizzazione nelle aree di crisi	51.054.865,74	0,00	7.101,93	51.047.763,81
Integrazione europea	40.670.884,22	3.660,00	2.993.271,68	37.673.952,54
Spese di personale per il programma	11.494.354,41	0,00	0,00	11.494.354,41
Politiche dell'Unione Europea	4.006.489,30	3.660,00	0,00	4.002.829,30
Accordi economici e politiche di sviluppo con i Paesi dell'Europa	25.170.040,51	0,00	2.993.271,68	22.176.768,83
Italiani nel mondo e politiche migratorie	63.619.573,67	0,00	276.400,00	63.343.173,67
Spese di personale per il programma	5.126.067,89	0,00	0,00	5.126.067,89
Politiche e servizi per gli italiani nel mondo	3.048.472,41	0,00	0,00	3.048.472,41
Cooperazione migratoria	55.445.033,37	0,00	276.400,00	55.168.633,37
Presenza dello Stato all'estero tramite le strutture diplomatico-consolari	190.997.301,00	1.882.190,76	0,00	189.115.110,24
Spese di personale per il programma	1.288.351,10	0,00	0,00	1.288.351,10
Funzionamento delle strutture diplomatico-consolari e attività istituzionali delle sedi all'estero	189.708.949,90	1.882.190,76	0,00	187.826.759,14
Rappresentanza all'estero e servizi ai cittadini e alle imprese	657.989.493,78	0,00	0,00	657.989.493,78
Spese di personale per il programma all'estero	168.818.594,68	0,00	0,00	168.818.594,68

DIMOSTRAZIONE DI CONCORDANZA
TRA GLI ACCERTAMENTI DI COMPETENZA DEL BILANCIO ED IL CONTO DEL PATRIMONIO
RIPARTIZIONE PER AMMINISTRAZIONE - MISSIONI - PROGRAMMI - AZIONI
ESERCIZIO FINANZIARIO 2023
SPESE

AMMINISTRAZIONE: 06 - MINISTERO DEGLI AFFARI ESTERI E DELLA COOPERAZIONE INTERNAZIONALE

Missione Programma Azione	ACCERTAMENTO TOTALE SECONDO IL BILANCIO	SPESE COSTITUENTI INCREMENTI DI PATRIMONIO		SPESE DEPURATE DEI MOVIMENTI PATRIMONIALI
		AUMENTI DI ATTIVITA'	DIMINUZIONI DI PASSIVITA'	
Risorse connesse all'impiego di personale all'estero	486.015.320,13	0,00	0,00	486.015.320,13
Programmazione, distribuzione ed avvicendamento del personale in Italia e all'estero, servizi ed aggiornamento professionale	3.155.578,97	0,00	0,00	3.155.578,97
Coordinamento dell'Amministrazione in ambito internazionale	18.545.655,26	0,00	190.957,50	18.354.697,76
Spese di personale per il programma	12.638.674,66	0,00	0,00	12.638.674,66
Programmazione e coordinamento dell'Amministrazione	2.579.658,27	0,00	190.957,50	2.388.700,77
Tutela dei connazionali nelle crisi internazionali	3.111.512,66	0,00	0,00	3.111.512,66
Attività di controllo e prevenzione dell'autorità nazionale - UAMA	215.809,67	0,00	0,00	215.809,67
Sicurezza delle strutture in Italia e all'estero e controlli ispettivi.	6.842.320,72	0,00	0,00	6.842.320,72
Spese di personale per il programma	3.345.915,28	0,00	0,00	3.345.915,28
Sicurezza e controlli delle strutture dell'Amministrazione	3.496.405,44	0,00	0,00	3.496.405,44
Diplomazia pubblica e culturale	163.649.115,92	478.112,09	0,00	163.171.003,83
Spese di personale per il programma	12.546.708,76	0,00	0,00	12.546.708,76
Promozione e diffusione della lingua e della cultura italiana all'estero	87.200.733,14	478.112,09	0,00	86.722.621,05
Risorse da destinare al personale in servizio presso le istituzioni scolastiche all'estero	61.138.213,80	0,00	0,00	61.138.213,80
Attività di pianificazione delle politiche	1.301.929,01	0,00	0,00	1.301.929,01

DIMOSTRAZIONE DI CONCORDANZA
TRA GLI ACCERTAMENTI DI COMPETENZA DEL BILANCIO ED IL CONTO DEL PATRIMONIO
RIPARTIZIONE PER AMMINISTRAZIONE - MISSIONI - PROGRAMMI - AZIONI
ESERCIZIO FINANZIARIO 2023
SPESE

AMMINISTRAZIONE: 06 - MINISTERO DEGLI AFFARI ESTERI E DELLA COOPERAZIONE INTERNAZIONALE

Missione Programma Azione	ACCERTAMENTO TOTALE SECONDO IL BILANCIO	SPESE COSTITUENTI INCREMENTI DI PATRIMONIO		SPESE DEPURATE DEI MOVIMENTI PATRIMONIALI
		AUMENTI DI ATTIVITA'	DIMINUZIONI DI PASSIVITA'	
Comunicazione istituzionale e rapporti con i media	1.461.531,21	0,00	0,00	1.461.531,21
Commercio internazionale ed internazionalizzazione del sistema produttivo	523.571.762,22	0,00	6.440.203,14	517.131.559,08
Sostegno all'internazionalizzazione delle imprese e promozione del made in Italy	523.571.762,22	0,00	6.440.203,14	517.131.559,08
Spese di personale per il programma	6.675.400,92	0,00	0,00	6.675.400,92
Agenzia per la promozione all'estero e l'internazionalizzazione delle imprese italiane	254.631.023,41	0,00	5.640.204,43	248.990.818,98
Internazionalizzazione del sistema produttivo e cooperazione scientifica e tecnologica in ambito internazionale	261.465.339,18	0,00	0,00	261.465.339,18
Piano straordinario del Made in Italy	799.998,71	0,00	799.998,71	0,00
Servizi istituzionali e generali delle amministrazioni pubbliche	102.515.830,85	136.862,61	0,00	102.378.968,24
Indirizzo politico	10.346.897,24	3.819,47	0,00	10.343.077,77
Ministro e Sottosegretari di Stato	367.852,50	0,00	0,00	367.852,50
Indirizzo politico-amministrativo	9.729.513,02	3.819,47	0,00	9.725.693,55
Valutazione e controllo strategico (OIV)	249.531,72	0,00	0,00	249.531,72
Servizi e affari generali per le amministrazioni di competenza	92.168.933,61	133.043,14	0,00	92.035.890,47
Spese di personale per il programma	10.140.874,58	0,00	0,00	10.140.874,58
Gestione del personale	12.632.127,47	0,00	0,00	12.632.127,47

DIMOSTRAZIONE DI CONCORDANZA
TRA GLI ACCERTAMENTI DI COMPETENZA DEL BILANCIO ED IL CONTO DEL PATRIMONIO
RIPARTIZIONE PER AMMINISTRAZIONE - MISSIONI - PROGRAMMI - AZIONI
ESERCIZIO FINANZIARIO 2023
SPESE

AMMINISTRAZIONE: 06 - MINISTERO DEGLI AFFARI ESTERI E DELLA COOPERAZIONE INTERNAZIONALE

Missione Programma Azione	ACCERTAMENTO TOTALE SECONDO IL BILANCIO	SPESE COSTITUENTI INCREMENTI DI PATRIMONIO		SPESE DEPURATE DEI MOVIMENTI PATRIMONIALI
		AUMENTI DI ATTIVITA'	DIMINUZIONI DI PASSIVITA'	
Gestione comune dei beni e servizi, ivi inclusi i sistemi informativi	69.395.931,56	133.043,14	0,00	69.262.888,42
TOTALE AMMINISTRAZIONE 06.....	3.628.998.464,71	2.519.609,17	13.965.659,54	3.612.513.196,00

DIMOSTRAZIONE DI CONCORDANZA
TRA GLI ACCERTAMENTI DI COMPETENZA DEL BILANCIO ED IL CONTO DEL PATRIMONIO
RIPARTIZIONE PER AMMINISTRAZIONE - MISSIONI - PROGRAMMI - AZIONI
ESERCIZIO FINANZIARIO 2023
SPESE

AMMINISTRAZIONE: 07 - MINISTERO DELL'ISTRUZIONE E DEL MERITO

Missione Programma Azione	ACCERTAMENTO TOTALE SECONDO IL BILANCIO	SPESE COSTITUENTI INCREMENTI DI PATRIMONIO		SPESE DEPURATE DEI MOVIMENTI PATRIMONIALI
		AUMENTI DI ATTIVITA'	DIMINUZIONI DI PASSIVITA'	
Istruzione scolastica	56.640.802.432,38	163.535,25	14.532.301,87	56.626.106.595,26
Programmazione e coordinamento dell'istruzione	1.572.316.632,52	38.571,36	28.905,36	1.572.249.155,80
Spese di personale per il programma	4.431.879,68	0,00	0,00	4.431.879,68
Supporto alla programmazione e al coordinamento dell'istruzione scolastica	1.567.884.752,84	38.571,36	28.905,36	1.567.817.276,12
Sviluppo del sistema istruzione scolastica, diritto allo studio ed edilizia scolastica	1.662.595.067,12	31.023,99	647.191,95	1.661.916.851,18
Spese di personale per il programma	13.949.759,72	0,00	0,00	13.949.759,72
Promozione e sostegno a iniziative di educazione, inclusa la tutela delle minoranze linguistiche	18.091.366,06	1.087,02	76.909,69	18.013.369,35
Lotta alla dispersione scolastica, orientamento e prevenzione del disagio giovanile	10.769.134,04	0,00	233.029,51	10.536.104,53
Valorizzazione e promozione delle eccellenze	1.634.824,55	10.431,00	0,00	1.624.393,55
Sostegno alle famiglie per il diritto allo studio	173.147.611,51	19.505,97	0,00	173.128.105,54
Cooperazione in materia culturale	1.577.470,14	0,00	0,00	1.577.470,14
Interventi per la sicurezza nelle scuole statali e per l'edilizia scolastica	1.383.881.741,87	0,00	0,00	1.383.881.741,87
Supporto all'innovazione e valutazione dell'istruzione scolastica	59.543.159,23	0,00	337.252,75	59.205.906,48
Istituzioni scolastiche non statali	711.432.548,77	0,00	5.519.429,62	705.913.119,15
Trasferimenti e contributi per le scuole non statali	711.432.548,77	0,00	5.519.429,62	705.913.119,15

DIMOSTRAZIONE DI CONCORDANZA
TRA GLI ACCERTAMENTI DI COMPETENZA DEL BILANCIO ED IL CONTO DEL PATRIMONIO
RIPARTIZIONE PER AMMINISTRAZIONE - MISSIONI - PROGRAMMI - AZIONI
ESERCIZIO FINANZIARIO 2023
SPESE

AMMINISTRAZIONE: 07 - MINISTERO DELL'ISTRUZIONE E DEL MERITO

Missione Programma Azione	ACCERTAMENTO TOTALE SECONDO IL BILANCIO	SPESE COSTITUENTI INCREMENTI DI PATRIMONIO		SPESE DEPURATE DEI MOVIMENTI PATRIMONIALI
		AUMENTI DI ATTIVITA'	DIMINUZIONI DI PASSIVITA'	
Istruzione terziaria non universitaria e formazione professionale	49.939.530,03	0,00	0,00	49.939.530,03
Spese di personale per il programma	401.451,60	0,00	0,00	401.451,60
Contributi agli Istituti Tecnici Superiori e ai percorsi Istruzione e Formazione Tecnica Superiore	49.538.078,43	0,00	0,00	49.538.078,43
Realizzazione degli indirizzi e delle politiche in ambito territoriale in materia di istruzione	205.369.563,93	93.939,90	28.181,32	205.247.442,71
Spese di personale per il programma	139.658.866,70	0,00	0,00	139.658.866,70
Organizzazione dei servizi sul territorio, coordinamento e vigilanza sulle attività degli istituti scolastici statali	65.710.697,23	93.939,90	28.181,32	65.588.576,01
Istruzione del primo ciclo	33.609.867.180,57	0,00	695.795,40	33.609.171.385,17
Spese di personale per il programma (docenti)	21.719.623.087,51	0,00	0,00	21.719.623.087,51
Spese di personale per il programma (dirigenti scolastici e personale ATA)	4.470.005.290,92	0,00	0,00	4.470.005.290,92
Interventi di integrazione scolastica degli studenti con bisogni educativi speciali incluse le spese del personale (docenti di sostegno)	5.446.471.418,35	0,00	0,00	5.446.471.418,35
Funzionamento degli istituti scolastici statali del primo ciclo	332.109.229,40	0,00	695.795,40	331.413.434,00
Continuità del servizio scolastico	1.036.786.531,51	0,00	0,00	1.036.786.531,51
Miglioramento dell'offerta formativa	604.871.622,88	0,00	0,00	604.871.622,88
Istruzione del secondo ciclo	18.442.554.183,79	0,00	7.229.116,41	18.435.325.067,38

DIMOSTRAZIONE DI CONCORDANZA
TRA GLI ACCERTAMENTI DI COMPETENZA DEL BILANCIO ED IL CONTO DEL PATRIMONIO
RIPARTIZIONE PER AMMINISTRAZIONE - MISSIONI - PROGRAMMI - AZIONI
ESERCIZIO FINANZIARIO 2023
SPESE

AMMINISTRAZIONE: 07 - MINISTERO DELL'ISTRUZIONE E DEL MERITO

Missione Programma Azione	ACCERTAMENTO TOTALE SECONDO IL BILANCIO	SPESE COSTITUENTI INCREMENTI DI PATRIMONIO		SPESE DEPURATE DEI MOVIMENTI PATRIMONIALI
		AUMENTI DI ATTIVITA'	DIMINUZIONI DI PASSIVITA'	
Spese di personale per il programma (docenti)	11.764.374.253,33	0,00	0,00	11.764.374.253,33
Spese di personale per il programma (dirigenti scolastici e personale ATA)	3.106.566.578,31	0,00	0,00	3.106.566.578,31
Interventi di integrazione scolastica degli studenti con bisogni educativi speciali incluse le spese del personale (docenti di sostegno)	2.051.059.136,53	0,00	0,00	2.051.059.136,53
Funzionamento degli istituti scolastici statali del secondo ciclo	252.149.595,75	0,00	7.229.116,41	244.920.479,34
Continuità del servizio scolastico	502.968.835,27	0,00	0,00	502.968.835,27
Miglioramento dell'offerta formativa	765.435.784,60	0,00	0,00	765.435.784,60
Reclutamento e aggiornamento dei dirigenti scolastici e del personale scolastico per l'istruzione	386.727.725,65	0,00	383.681,81	386.344.043,84
Reclutamento e aggiornamento dei dirigenti scolastici e del personale scolastico per l'istruzione del primo ciclo	258.893.134,81	0,00	295.613,98	258.597.520,83
Reclutamento e aggiornamento dei dirigenti scolastici e del personale scolastico per l'istruzione del secondo ciclo	122.455.707,85	0,00	313,00	122.455.394,85
Formazione iniziale, tirocinio e inserimento	5.318.458,19	0,00	87.754,83	5.230.703,36
Spese di personale per il programma	60.424,80	0,00	0,00	60.424,80
Servizi istituzionali e generali delle amministrazioni pubbliche	152.238.505,39	65.551,93	4.101,63	152.168.851,83
Indirizzo politico	25.480.675,70	7.869,00	0,00	25.472.806,70
Ministro e Sottosegretari di Stato	243.690,22	0,00	0,00	243.690,22

DIMOSTRAZIONE DI CONCORDANZA
TRA GLI ACCERTAMENTI DI COMPETENZA DEL BILANCIO ED IL CONTO DEL PATRIMONIO
RIPARTIZIONE PER AMMINISTRAZIONE - MISSIONI - PROGRAMMI - AZIONI
ESERCIZIO FINANZIARIO 2023
SPESE

AMMINISTRAZIONE: 07 - MINISTERO DELL'ISTRUZIONE E DEL MERITO

Missione Programma Azione	ACCERTAMENTO TOTALE SECONDO IL BILANCIO	SPESE COSTITUENTI INCREMENTI DI PATRIMONIO		SPESE DEPURATE DEI MOVIMENTI PATRIMONIALI
		AUMENTI DI ATTIVITA'	DIMINUZIONI DI PASSIVITA'	
Indirizzo politico-amministrativo	24.729.069,11	7.869,00	0,00	24.721.200,11
Valutazione e controllo strategico (OIV)	507.916,37	0,00	0,00	507.916,37
Servizi e affari generali per le amministrazioni di competenza	126.757.829,69	57.682,93	4.101,63	126.696.045,13
Spese di personale per il programma	16.725.755,66	0,00	0,00	16.725.755,66
Gestione del personale	16.040.879,53	0,00	4.101,63	16.036.777,90
Gestione comune dei beni e servizi	93.991.194,50	57.682,93	0,00	93.933.511,57
TOTALE AMMINISTRAZIONE 07.....	56.793.040.937,77	229.087,18	14.536.403,50	56.778.275.447,09

DIMOSTRAZIONE DI CONCORDANZA
TRA GLI ACCERTAMENTI DI COMPETENZA DEL BILANCIO ED IL CONTO DEL PATRIMONIO
RIPARTIZIONE PER AMMINISTRAZIONE - MISSIONI - PROGRAMMI - AZIONI
ESERCIZIO FINANZIARIO 2023
SPESE

AMMINISTRAZIONE: 08 - MINISTERO DELL'INTERNO

Missione Programma Azione	ACCERTAMENTO TOTALE SECONDO IL BILANCIO	SPESE COSTITUENTI INCREMENTI DI PATRIMONIO		SPESE DEPURATE DEI MOVIMENTI PATRIMONIALI
		AUMENTI DI ATTIVITA'	DIMINUZIONI DI PASSIVITA'	
Amministrazione generale e supporto alla rappresentanza generale di Governo e dello Stato sul territorio	877.219.394,99	533.363,19	0,00	876.686.031,80
Attuazione delle funzioni del Ministero dell'Interno sul territorio tramite le strutture centrali e le Prefetture - Uffici Territoriali del Governo	877.219.394,99	533.363,19	0,00	876.686.031,80
Spese di personale per il programma	457.659.013,12	0,00	0,00	457.659.013,12
Gestione e assistenza del personale degli Uffici Territoriali del Governo	51.506,78	0,00	0,00	51.506,78
Contributo all'Agenzia dei beni confiscati	16.612.365,00	0,00	0,00	16.612.365,00
Spese per la custodia dei veicoli sequestrati ed esercizio delle funzioni sanzionatorie amministrative nelle materie dematerializzate	179.974.557,00	2.411,94	0,00	179.972.145,06
Gestione dei servizi logistici, amministrativi e del personale delle Prefetture per: ordine pubblico, sicurezza, cittadinanza e immigrazione e coordinamento con le autonomie territoriali	67.939.485,06	530.951,25	0,00	67.408.533,81
Interventi per il Fondo delle vittime dell'usura e della mafia	154.982.468,03	0,00	0,00	154.982.468,03
Relazioni finanziarie con le autonomie territoriali	16.858.885.548,05	487.963,99	54.760.685,13	16.803.636.898,93
Gestione dell'albo dei segretari comunali e provinciali	23.948.249,65	12.040,95	0,00	23.936.208,70
Spese di personale per il programma	19.434.300,72	0,00	0,00	19.434.300,72
Gestione e assistenza del personale dell'Albo dei segretari comunali	1.032,92	0,00	0,00	1.032,92
Albo segretari comunali	2.333.547,49	6.825,29	0,00	2.326.722,20

DIMOSTRAZIONE DI CONCORDANZA
TRA GLI ACCERTAMENTI DI COMPETENZA DEL BILANCIO ED IL CONTO DEL PATRIMONIO
RIPARTIZIONE PER AMMINISTRAZIONE - MISSIONI - PROGRAMMI - AZIONI
ESERCIZIO FINANZIARIO 2023
SPESE

AMMINISTRAZIONE: 08 - MINISTERO DELL'INTERNO

Missione Programma Azione	ACCERTAMENTO TOTALE SECONDO IL BILANCIO	SPESE COSTITUENTI INCREMENTI DI PATRIMONIO		SPESE DEPURATE DEI MOVIMENTI PATRIMONIALI
		AUMENTI DI ATTIVITA'	DIMINUZIONI DI PASSIVITA'	
Formazione specialistica dei dirigenti delle amministrazioni locali	2.179.368,52	5.215,66	0,00	2.174.152,86
Interventi e cooperazione istituzionale nei confronti delle autonomie locali	74.020.995,06	468.413,94	478.942,59	73.073.638,53
Spese di personale per il programma	20.818.366,98	0,00	0,00	20.818.366,98
Servizi anagrafici, stato civile e formazione	4.262.143,71	0,00	0,00	4.262.143,71
Servizi elettorali	12.159.620,72	413.534,02	117.212,69	11.628.874,01
Supporto alle Amministrazioni sul territorio	231.497,96	9.861,92	0,00	221.636,04
Gestione, assistenza e formazione della categoria dei segretari generali delle comunità montane e dei consorzi dei Comuni	5.190,00	0,00	0,00	5.190,00
Gestione della carta d'identità elettronica	36.544.175,69	45.018,00	361.729,90	36.137.427,79
Elaborazione, quantificazione e assegnazione delle risorse finanziarie da attribuire agli enti locali	16.760.916.303,34	7.509,10	54.281.742,54	16.706.627.051,70
Spese di personale per il programma	3.196.506,76	0,00	0,00	3.196.506,76
Ripartizione risorse agli Enti Locali da devoluzione fiscalità	8.852.863.586,75	0,00	13.592.276,01	8.839.271.310,74
Attribuzione risorse agli Enti Locali a compensazione di minori entrate da fiscalità	825.517.468,64	0,00	5.739.308,30	819.778.160,34
Attribuzione contributi specifici in favore di determinati Enti Locali	3.923.921.811,22	0,00	12.734.963,55	3.911.186.847,67
Ammortamento mutui per interventi specifici a favore degli Enti Locali	91.668.753,12	0,00	21.769.114,32	69.899.638,80

DIMOSTRAZIONE DI CONCORDANZA
TRA GLI ACCERTAMENTI DI COMPETENZA DEL BILANCIO ED IL CONTO DEL PATRIMONIO
RIPARTIZIONE PER AMMINISTRAZIONE - MISSIONI - PROGRAMMI - AZIONI
ESERCIZIO FINANZIARIO 2023
SPESE

AMMINISTRAZIONE: 08 - MINISTERO DELL'INTERNO

Missione Programma Azione	ACCERTAMENTO TOTALE SECONDO IL BILANCIO	SPESE COSTITUENTI INCREMENTI DI PATRIMONIO		SPESE DEPURATE DEI MOVIMENTI PATRIMONIALI
		AUMENTI DI ATTIVITA'	DIMINUZIONI DI PASSIVITA'	
Contributi a rimborso maggiori spese degli Enti Locali per contenimento tariffe servizi pubblici	18.576.750,10	0,00	205.199,10	18.371.551,00
Anticipazioni per risanamento Enti Locali e contributi in conto interessi per operazioni di indebitamento	61.204,70	0,00	61.204,70	0,00
Trasferimenti ai Comuni per il contrasto all'evasione fiscale e contributiva	3.060.120,09	0,00	0,00	3.060.120,09
Supporto all'attività di elaborazione e assegnazione dei trasferimenti erariali	667.966,32	7.509,10	0,00	660.457,22
Concorso dello Stato al finanziamento dei bilanci degli Enti Locali	2.761.382.135,64	0,00	179.676,56	2.761.202.459,08
Contributi a Province e città metropolitane per interventi relativi alla viabilità e all'edilizia scolastica	280.000.000,00	0,00	0,00	280.000.000,00
Ordine pubblico e sicurezza	8.719.086.058,33	79.028.931,24	1.444.704,12	8.638.612.422,97
Contrasto al crimine, tutela dell'ordine e della sicurezza pubblica	7.790.157.672,56	62.864.698,12	860.207,30	7.726.432.767,14
Spese di personale per il programma (personale civile)	344.334.973,57	0,00	0,00	344.334.973,57
Spese di personale per il programma (Polizia di Stato)	6.453.606.004,30	0,00	0,00	6.453.606.004,30
Gestione e assistenza del personale della Polizia di Stato	16.445.627,11	276.057,20	11.720,46	16.157.849,45
Formazione ed addestramento della Polizia di Stato	79.870.294,41	1.450.977,34	290.059,44	78.129.257,63
Potenziamento e ammodernamento della Polizia di Stato	376.364.109,65	23.958.932,53	558.427,40	351.846.749,72
Servizi di prevenzione, controllo del territorio e sicurezza stradale	353.563.955,95	32.981.780,33	0,00	320.582.175,62

DIMOSTRAZIONE DI CONCORDANZA
TRA GLI ACCERTAMENTI DI COMPETENZA DEL BILANCIO ED IL CONTO DEL PATRIMONIO
RIPARTIZIONE PER AMMINISTRAZIONE - MISSIONI - PROGRAMMI - AZIONI
ESERCIZIO FINANZIARIO 2023
SPESE

AMMINISTRAZIONE: 08 - MINISTERO DELL'INTERNO

Missione Programma Azione	ACCERTAMENTO TOTALE SECONDO IL BILANCIO	SPESE COSTITUENTI INCREMENTI DI PATRIMONIO		SPESE DEPURATE DEI MOVIMENTI PATRIMONIALI
		AUMENTI DI ATTIVITA'	DIMINUZIONI DI PASSIVITA'	
Contrasto all'immigrazione clandestina e sicurezza delle frontiere e delle principali stazioni ferroviarie	163.640.920,62	4.187.034,10	0,00	159.453.886,52
Servizi speciali di pubblica sicurezza	2.331.786,95	9.916,62	0,00	2.321.870,33
Servizio permanente dell'Arma dei Carabinieri per la tutela dell'ordine e la sicurezza pubblica	322.052.443,31	961.299,51	0,00	321.091.143,80
Partecipazione dell'Arma dei Carabinieri all'attività di prevenzione e contrasto al crimine	163.387.161,42	361.561,02	0,00	163.025.600,40
Partecipazione dell'Arma dei Carabinieri all'attività di ordine pubblico e pubblico soccorso	158.665.281,89	599.738,49	0,00	158.065.543,40
Pianificazione e coordinamento Forze di polizia	606.875.942,46	15.202.933,61	584.496,82	591.088.512,03
Risorse da assegnare per competenze accessorie destinate alle Forze di Polizia	6.922.541,70	0,00	88.276,65	6.834.265,05
Formazione ed addestramento delle Forze di Polizia	12.791.921,00	817,40	0,00	12.791.103,60
Potenziamento e ammodernamento delle Forze di Polizia	154.256.354,86	448.425,08	496.220,17	153.311.709,61
Partecipazione delle Forze di Polizia all'attività di contrasto al crimine	74.539.707,70	8.237.921,95	0,00	66.301.785,75
Partecipazione delle Forze di Polizia all'attività di ordine pubblico e pubblico soccorso	103.884.277,84	6.515.769,18	0,00	97.368.508,66
Spese di carattere riservato per: l'attuazione dei programmi di protezione, lotta alla criminalità organizzata, traffico illecito di stupefacenti	104.913.888,50	0,00	0,00	104.913.888,50

DIMOSTRAZIONE DI CONCORDANZA
TRA GLI ACCERTAMENTI DI COMPETENZA DEL BILANCIO ED IL CONTO DEL PATRIMONIO
RIPARTIZIONE PER AMMINISTRAZIONE - MISSIONI - PROGRAMMI - AZIONI
ESERCIZIO FINANZIARIO 2023
SPESE

AMMINISTRAZIONE: 08 - MINISTERO DELL'INTERNO

Missione Programma Azione	ACCERTAMENTO TOTALE SECONDO IL BILANCIO	SPESE COSTITUENTI INCREMENTI DI PATRIMONIO		SPESE DEPURATE DEI MOVIMENTI PATRIMONIALI
		AUMENTI DI ATTIVITA'	DIMINUZIONI DI PASSIVITA'	
Speciali elargizioni in favore delle vittime del dovere e delle loro famiglie	149.567.250,86	0,00	0,00	149.567.250,86
Soccorso civile	3.260.510.586,25	27.463.024,52	761.149,95	3.232.286.411,78
Gestione del sistema nazionale di difesa civile	6.276.276,32	667.828,04	0,00	5.608.448,28
Spese di personale per il programma	1.318.969,67	0,00	0,00	1.318.969,67
Attività di difesa civile	2.826.499,27	271.479,50	0,00	2.555.019,77
Assistenza alle popolazioni in occasione di pubbliche calamità	2.130.807,38	396.348,54	0,00	1.734.458,84
Prevenzione dal rischio e soccorso pubblico	3.254.234.309,93	26.795.196,48	761.149,95	3.226.677.963,50
Spese di personale per il programma (personale civile)	17.112.991,45	0,00	0,00	17.112.991,45
Spese di personale per il programma (Corpo Nazionale dei Vigili del Fuoco)	2.350.829.608,79	0,00	0,00	2.350.829.608,79
Gestione e assistenza del personale dei Vigili del Fuoco	13.595.482,24	0,00	0,00	13.595.482,24
Gestione del soccorso pubblico	284.979.787,86	3.118.693,23	535.737,27	281.325.357,36
Servizi di prevenzione incendi e di vigilanza antincendio	1.177.259,68	65.010,09	0,00	1.112.249,59
Prevenzione e contrasto dei rischi non convenzionali e funzionamento della rete nazionale per il rilevamento della ricaduta radioattiva	11.775.806,50	756.386,58	0,00	11.019.419,92
Concorso della flotta aerea del Corpo Nazionale dei Vigili del Fuoco alla lotta attiva agli incendi boschivi	106.996.762,70	573.962,38	182.217,14	106.240.583,18

DIMOSTRAZIONE DI CONCORDANZA
TRA GLI ACCERTAMENTI DI COMPETENZA DEL BILANCIO ED IL CONTO DEL PATRIMONIO
RIPARTIZIONE PER AMMINISTRAZIONE - MISSIONI - PROGRAMMI - AZIONI
ESERCIZIO FINANZIARIO 2023
SPESE

AMMINISTRAZIONE: 08 - MINISTERO DELL'INTERNO

Missione Programma Azione	ACCERTAMENTO TOTALE SECONDO IL BILANCIO	SPESE COSTITUENTI INCREMENTI DI PATRIMONIO		SPESE DEPURATE DEI MOVIMENTI PATRIMONIALI
		AUMENTI DI ATTIVITA'	DIMINUZIONI DI PASSIVITA'	
Formazione ed addestramento dei Vigili del Fuoco	12.813.817,04	195.136,06	33.989,32	12.584.691,66
Ammodernamento e potenziamento dei Vigili del Fuoco	434.137.786,29	22.086.008,14	9.206,22	412.042.571,93
Speciali elargizioni in favore delle vittime del dovere e delle famiglie dei Vigili del Fuoco	20.815.007,38	0,00	0,00	20.815.007,38
Immigrazione, accoglienza e garanzia dei diritti	2.105.476.741,55	1.192.451,72	0,00	2.104.284.289,83
Flussi migratori, interventi per lo sviluppo della coesione sociale, garanzia dei diritti, rapporti con le confessioni religiose	2.105.476.741,55	1.192.451,72	0,00	2.104.284.289,83
Spese di personale per il programma	22.519.021,06	0,00	0,00	22.519.021,06
Interventi a favore degli stranieri anche richiedenti asilo e profughi	2.005.868.188,95	1.188.070,70	0,00	2.004.680.118,25
Interventi di protezione sociale	11.168.290,61	0,00	0,00	11.168.290,61
Rapporti con le confessioni religiose ed amministrazione del patrimonio del FEC	1.745.966,20	4.381,02	0,00	1.741.585,18
Speciali elargizioni in favore delle vittime del terrorismo e della criminalità organizzata e delle loro famiglie	64.175.274,73	0,00	0,00	64.175.274,73
Servizi istituzionali e generali delle amministrazioni pubbliche	183.793.347,44	1.919.061,55	700,61	181.873.585,28
Indirizzo politico	30.110.500,69	159.270,15	0,00	29.951.230,54
Indirizzo politico-amministrativo	29.415.550,62	159.270,15	0,00	29.256.280,47
Valutazione e controllo strategico (OIV)	694.950,07	0,00	0,00	694.950,07

DIMOSTRAZIONE DI CONCORDANZA
TRA GLI ACCERTAMENTI DI COMPETENZA DEL BILANCIO ED IL CONTO DEL PATRIMONIO
RIPARTIZIONE PER AMMINISTRAZIONE - MISSIONI - PROGRAMMI - AZIONI
ESERCIZIO FINANZIARIO 2023
SPESE

AMMINISTRAZIONE: 08 - MINISTERO DELL'INTERNO

Missione Programma Azione	ACCERTAMENTO TOTALE SECONDO IL BILANCIO	SPESE COSTITUENTI INCREMENTI DI PATRIMONIO		SPESE DEPURATE DEI MOVIMENTI PATRIMONIALI
		AUMENTI DI ATTIVITA'	DIMINUZIONI DI PASSIVITA'	
Servizi e affari generali per le amministrazioni di competenza	153.682.846,75	1.759.791,40	700,61	151.922.354,74
Spese di personale per il programma	63.608.520,80	0,00	0,00	63.608.520,80
Gestione del personale	36.224.832,57	0,00	0,00	36.224.832,57
Gestione comune dei beni e servizi	53.849.493,38	1.759.791,40	700,61	52.089.001,37
TOTALE AMMINISTRAZIONE 08.....	32.004.971.676,61	110.624.796,21	56.967.239,81	31.837.379.640,59

DIMOSTRAZIONE DI CONCORDANZA
TRA GLI ACCERTAMENTI DI COMPETENZA DEL BILANCIO ED IL CONTO DEL PATRIMONIO
RIPARTIZIONE PER AMMINISTRAZIONE - MISSIONI - PROGRAMMI - AZIONI
ESERCIZIO FINANZIARIO 2023
SPESE

AMMINISTRAZIONE: 09 - MINISTERO DELL'AMBIENTE E DELLA SICUREZZA ENERGETICA

Missione Programma Azione	ACCERTAMENTO TOTALE SECONDO IL BILANCIO	SPESE COSTITUENTI INCREMENTI DI PATRIMONIO		SPESE DEPURATE DEI MOVIMENTI PATRIMONIALI
		AUMENTI DI ATTIVITA'	DIMINUZIONI DI PASSIVITA'	
Energia e diversificazione delle fonti energetiche	17.402.818.548,96	19.530,16	15.996.153,34	17.386.802.865,46
Promozione dell'efficienza energetica , delle energie rinnovabili e regolamentazione del mercato energetico	17.023.113.538,44	0,00	15.996.153,34	17.007.117.385,10
Spese di personale per il programma	5.795.290,58	0,00	0,00	5.795.290,58
Iniziative per la decarbonizzazione, regolamentazione delle modalità di incentivazione dell'efficienza energetica e delle fonti rinnovabili	16.961.975.295,09	0,00	21.276,25	16.961.954.018,84
Interventi per la mobilità sostenibile e per l'efficientamento e il risparmio energetico	43.595.970,22	0,00	15.974.877,09	27.621.093,13
Interventi per il contrasto ai cambiamenti climatici	11.746.982,55	0,00	0,00	11.746.982,55
Innovazione, reti energetiche, sicurezza in ambito energetico e di georisorse	379.705.010,52	19.530,16	0,00	379.685.480,36
Spese di personale per il programma	5.534.039,34	0,00	0,00	5.534.039,34
Sviluppo infrastrutture e sicurezza dei sistemi elettrico, gas e petrolio; controllo delle attività su georisorse e materie prime strategiche	83.666.062,60	3.474,96	0,00	83.662.587,64
Ricerca sulle tecnologie sostenibili in ambito energetico e ambientale	290.504.908,58	16.055,20	0,00	290.488.853,38
Sviluppo sostenibile e tutela del territorio e dell'ambiente	2.436.103.486,42	298.735,61	10.541.001,24	2.425.263.749,57
Vigilanza, prevenzione e repressione in ambito ambientale	29.403.167,05	10.660,39	1.805,14	29.390.701,52
Spese di personale per il programma (Comando dei Carabinieri)	24.083.331,00	0,00	0,00	24.083.331,00

DIMOSTRAZIONE DI CONCORDANZA
TRA GLI ACCERTAMENTI DI COMPETENZA DEL BILANCIO ED IL CONTO DEL PATRIMONIO
RIPARTIZIONE PER AMMINISTRAZIONE - MISSIONI - PROGRAMMI - AZIONI
ESERCIZIO FINANZIARIO 2023
SPESE

AMMINISTRAZIONE: 09 - MINISTERO DELL'AMBIENTE E DELLA SICUREZZA ENERGETICA

Missione Programma Azione	ACCERTAMENTO TOTALE SECONDO IL BILANCIO	SPESE COSTITUENTI INCREMENTI DI PATRIMONIO		SPESE DEPURATE DEI MOVIMENTI PATRIMONIALI
		AUMENTI DI ATTIVITA'	DIMINUZIONI DI PASSIVITA'	
Vigilanza del Comando Carabinieri Tutela dell'Ambiente	5.319.836,05	10.660,39	1.805,14	5.307.370,52
Tutela e gestione delle risorse idriche e del territorio e prevenzione del rischio idrogeologico	836.736.026,49	2.031,30	701.840,12	836.032.155,07
Spese di personale per il programma	2.817.938,07	0,00	0,00	2.817.938,07
Interventi per l'uso efficiente delle risorse idriche, per la tutela quali- quantitativa delle acque e per il servizio idrico integrato	141.507.522,97	0,00	701.840,12	140.805.682,85
Protezione e difesa del suolo, tutela dell'assetto idrogeologico	651.499.746,45	2.031,30	0,00	651.497.715,15
Finanziamenti per le Autorità di bacino	40.910.819,00	0,00	0,00	40.910.819,00
Tutela, conservazione e valorizzazione della fauna e della flora, salvaguardia della biodiversità e dell'ecosistema marino	335.124.568,83	115.017,89	1.055.714,54	333.953.836,40
Spese di personale per il programma	4.063.538,44	0,00	0,00	4.063.538,44
Tutela del mare e interventi operativi di prevenzione e contrasto agli inquinamenti da idrocarburi e sostanze assimilate	57.081.787,12	110.988,83	118.232,09	56.852.566,20
Tutela e valorizzazione della biodiversità e controllo del commercio di specie a rischio di estinzione - (CITES)	10.584.784,28	4.029,06	287.343,08	10.293.412,14
Tutela, valorizzazione e gestione delle aree naturali protette e dei patrimoni naturalistici	139.231.814,06	0,00	650.139,37	138.581.674,69
Controllo organismi geneticamente modificati (O.G.M.) e valutazione delle sostanze chimiche pericolose	1.234.685,93	0,00	0,00	1.234.685,93

DIMOSTRAZIONE DI CONCORDANZA
TRA GLI ACCERTAMENTI DI COMPETENZA DEL BILANCIO ED IL CONTO DEL PATRIMONIO
RIPARTIZIONE PER AMMINISTRAZIONE - MISSIONI - PROGRAMMI - AZIONI
ESERCIZIO FINANZIARIO 2023
SPESE

AMMINISTRAZIONE: 09 - MINISTERO DELL'AMBIENTE E DELLA SICUREZZA ENERGETICA

Missione Programma Azione	ACCERTAMENTO TOTALE SECONDO IL BILANCIO	SPESE COSTITUENTI INCREMENTI DI PATRIMONIO		SPESE DEPURATE DEI MOVIMENTI PATRIMONIALI
		AUMENTI DI ATTIVITA'	DIMINUZIONI DI PASSIVITA'	
Finanziamento della ricerca nel settore ambientale	122.927.959,00	0,00	0,00	122.927.959,00
Promozione dell'economia circolare e gestione dei rifiuti e interventi per lo sviluppo sostenibile	71.890.879,42	803,30	625.166,08	71.264.910,04
Spese di personale per il programma	2.071.152,17	0,00	0,00	2.071.152,17
Interventi per la promozione dell'economia circolare e politiche di gestione dei rifiuti	64.102.034,66	803,30	625.166,08	63.476.065,28
Interventi a livello nazionale di promozione dello sviluppo sostenibile	5.717.692,59	0,00	0,00	5.717.692,59
Prevenzione e risanamento del danno ambientale e bonifiche	52.408.241,55	0,00	717.157,73	51.691.083,82
Spese di personale per il programma	2.242.734,21	0,00	0,00	2.242.734,21
Accertamento e risarcimento in materia di danno ambientale	318.420,27	0,00	0,00	318.420,27
Interventi di risanamento ambientale e bonifiche	49.847.087,07	0,00	717.157,73	49.129.929,34
Attività internazionale e comunitaria per la transizione ecologica	904.818.371,02	0,00	826.465,74	903.991.905,28
Spese di personale per il programma	761.728,05	0,00	0,00	761.728,05
Attuazione accordi e impegni internazionali e comunitari	887.777.940,32	0,00	826.465,74	886.951.474,58
Cooperazione internazionale	16.278.702,65	0,00	0,00	16.278.702,65
Valutazioni e autorizzazioni ambientali e interventi per la qualità dell'aria e prevenzione e riduzione dell'inquinamento	196.982.632,75	43.008,66	6.612.851,89	190.326.772,20
Spese di personale per il programma	2.781.627,75	0,00	0,00	2.781.627,75

DIMOSTRAZIONE DI CONCORDANZA
TRA GLI ACCERTAMENTI DI COMPETENZA DEL BILANCIO ED IL CONTO DEL PATRIMONIO
RIPARTIZIONE PER AMMINISTRAZIONE - MISSIONI - PROGRAMMI - AZIONI
ESERCIZIO FINANZIARIO 2023
SPESE

AMMINISTRAZIONE: 09 - MINISTERO DELL'AMBIENTE E DELLA SICUREZZA ENERGETICA

Missione Programma Azione	ACCERTAMENTO TOTALE SECONDO IL BILANCIO	SPESE COSTITUENTI INCREMENTI DI PATRIMONIO		SPESE DEPURATE DEI MOVIMENTI PATRIMONIALI
		AUMENTI DI ATTIVITA'	DIMINUZIONI DI PASSIVITA'	
Verifiche di compatibilità ambientale e rilascio delle autorizzazioni	15.734.553,97	43.008,66	236.370,24	15.455.175,07
Prevenzione e riduzione dell'inquinamento acustico ed elettromagnetico	22.708.007,54	0,00	2.393.283,54	20.314.724,00
Prevenzione e riduzione dell'inquinamento atmosferico	155.758.443,49	0,00	3.983.198,11	151.775.245,38
Coordinamento delle attività connesse al PNRR in materia del territorio e dell'ambiente	8.739.599,31	127.214,07	0,00	8.612.385,24
Spese di personale per il programma	3.653.275,89	0,00	0,00	3.653.275,89
Coordinamento, gestione, monitoraggio, rendicontazione e controllo dell'attuazione dei progetti connessi al PNRR	5.086.323,42	127.214,07	0,00	4.959.109,35
Servizi istituzionali e generali delle amministrazioni pubbliche	69.904.665,31	1.074.431,03	72.691,64	68.757.542,64
Indirizzo politico	12.156.008,68	0,00	0,00	12.156.008,68
Ministro e Sottosegretari di Stato	192.097,63	0,00	0,00	192.097,63
Indirizzo politico-amministrativo	11.633.008,09	0,00	0,00	11.633.008,09
Valutazione e controllo strategico (OIV)	330.902,96	0,00	0,00	330.902,96
Servizi e affari generali per le amministrazioni di competenza	57.748.656,63	1.074.431,03	72.691,64	56.601.533,96
Spese di personale per il programma	20.546.488,82	0,00	0,00	20.546.488,82
Gestione del personale	4.971.952,06	3.439,92	72.691,64	4.895.820,50
Gestione comune dei beni e servizi	16.711.588,79	30.116,24	0,00	16.681.472,55

DIMOSTRAZIONE DI CONCORDANZA
TRA GLI ACCERTAMENTI DI COMPETENZA DEL BILANCIO ED IL CONTO DEL PATRIMONIO
RIPARTIZIONE PER AMMINISTRAZIONE - MISSIONI - PROGRAMMI - AZIONI
ESERCIZIO FINANZIARIO 2023
SPESE

AMMINISTRAZIONE: 09 - MINISTERO DELL'AMBIENTE E DELLA SICUREZZA ENERGETICA

Missione Programma Azione	ACCERTAMENTO TOTALE SECONDO IL BILANCIO	SPESE COSTITUENTI INCREMENTI DI PATRIMONIO		SPESE DEPURATE DEI MOVIMENTI PATRIMONIALI
		AUMENTI DI ATTIVITA'	DIMINUZIONI DI PASSIVITA'	
Digitalizzazione, sistemi informativi e comunicazione istituzionale	15.518.626,96	1.040.874,87	0,00	14.477.752,09
TOTALE AMMINISTRAZIONE 09.....	19.908.826.700,69	1.392.696,80	26.609.846,22	19.880.824.157,67

DIMOSTRAZIONE DI CONCORDANZA
TRA GLI ACCERTAMENTI DI COMPETENZA DEL BILANCIO ED IL CONTO DEL PATRIMONIO
RIPARTIZIONE PER AMMINISTRAZIONE - MISSIONI - PROGRAMMI - AZIONI
ESERCIZIO FINANZIARIO 2023
SPESE

AMMINISTRAZIONE: 10 - MINISTERO DELLE INFRASTRUTTURE E DEI TRASPORTI

Missione Programma Azione	ACCERTAMENTO TOTALE SECONDO IL BILANCIO	SPESE COSTITUENTI INCREMENTI DI PATRIMONIO		SPESE DEPURATE DEI MOVIMENTI PATRIMONIALI
		AUMENTI DI ATTIVITA'	DIMINUZIONI DI PASSIVITA'	
Ordine pubblico e sicurezza	932.823.495,30	11.449.065,68	2.961.640,57	918.412.789,05
Sicurezza e controllo nei mari, nei porti e sulle coste	932.823.495,30	11.449.065,68	2.961.640,57	918.412.789,05
Spese di personale per il programma (personale militare)	680.852.696,36	0,00	0,00	680.852.696,36
Spese di personale per il programma (personale civile)	12.667.608,28	0,00	0,00	12.667.608,28
Gestione ed assistenza del personale del Corpo delle Capitanerie di porto	1.101.183,31	114.000,08	0,00	987.183,23
Trattamenti provvisori di pensione	7.800.000,00	0,00	0,00	7.800.000,00
Controllo e vigilanza a tutela delle coste, del mare e delle sue risorse	58.238.860,48	1.801.100,77	33.647,64	56.404.112,07
Salvaguardia della vita umana in mare	61.402.826,03	6.441.432,46	0,00	54.961.393,57
Sicurezza e controllo della navigazione	20.697.406,23	0,00	2.588.209,85	18.109.196,38
Potenziamento relativo alla componente aeronavale e dei sistemi di telecomunicazione del Corpo delle Capitanerie di porto	90.062.914,61	3.092.532,37	339.783,08	86.630.599,16
Diritto alla mobilita' e sviluppo dei sistemi di trasporto	11.994.663.665,29	658.979,60	335.422.192,91	11.658.582.492,78
Sviluppo e sicurezza della mobilita' stradale	362.098.762,08	509.695,11	4.988.560,96	356.600.506,01
Spese di personale per il programma	124.153.268,70	0,00	0,00	124.153.268,70
Regolamentazione della circolazione stradale e servizi di motorizzazione	170.647.366,06	458.416,69	326.943,03	169.862.006,34
Interventi per la sicurezza stradale	67.298.127,32	51.278,42	4.661.617,93	62.585.230,97

DIMOSTRAZIONE DI CONCORDANZA
TRA GLI ACCERTAMENTI DI COMPETENZA DEL BILANCIO ED IL CONTO DEL PATRIMONIO
RIPARTIZIONE PER AMMINISTRAZIONE - MISSIONI - PROGRAMMI - AZIONI
ESERCIZIO FINANZIARIO 2023
SPESE

AMMINISTRAZIONE: 10 - MINISTERO DELLE INFRASTRUTTURE E DEI TRASPORTI

Missione Programma Azione	ACCERTAMENTO TOTALE SECONDO IL BILANCIO	SPESE COSTITUENTI INCREMENTI DI PATRIMONIO		SPESE DEPURATE DEI MOVIMENTI PATRIMONIALI
		AUMENTI DI ATTIVITA'	DIMINUZIONI DI PASSIVITA'	
Autotrasporto ed intermodalita'	528.631.773,48	147.948,59	2.029.854,75	526.453.970,14
Spese di personale per il programma	5.233.683,23	0,00	0,00	5.233.683,23
Sistemi e servizi di trasporto intermodale	152.253.077,18	0,00	557.246,32	151.695.830,86
Interventi in materia di autotrasporto	371.145.013,07	147.948,59	1.472.608,43	369.524.456,05
Sviluppo e sicurezza del trasporto aereo	86.357.513,72	646,60	0,00	86.356.867,12
Spese di personale per il programma	2.228.764,21	0,00	0,00	2.228.764,21
Sicurezza e vigilanza nel trasporto aereo	84.128.749,51	646,60	0,00	84.128.102,91
Sistemi ferroviari, sviluppo e sicurezza del trasporto ferroviario	866.926.041,39	689,30	101.601,83	866.823.750,26
Spese di personale per il programma	3.949.161,21	0,00	0,00	3.949.161,21
Interventi sulle infrastrutture ferroviarie	834.164.843,99	689,30	101.601,83	834.062.552,86
Interventi per la sicurezza e la vigilanza ferroviaria e delle infrastrutture stradali e autostradali	28.812.036,19	0,00	0,00	28.812.036,19
Sviluppo e sicurezza della mobilita' locale	8.799.677.891,71	0,00	263.535.768,63	8.536.142.123,08
Spese di personale per il programma	5.075.091,27	0,00	0,00	5.075.091,27
Concorso dello Stato al trasporto pubblico locale	6.581.117.414,43	0,00	252.509.800,66	6.328.607.613,77
Interventi a favore delle linee metropolitane	2.112.631.491,94	0,00	11.025.967,97	2.101.605.523,97
Interventi a favore di ferrovie in concessione ed in gestione governativa	100.853.894,07	0,00	0,00	100.853.894,07

DIMOSTRAZIONE DI CONCORDANZA
TRA GLI ACCERTAMENTI DI COMPETENZA DEL BILANCIO ED IL CONTO DEL PATRIMONIO
RIPARTIZIONE PER AMMINISTRAZIONE - MISSIONI - PROGRAMMI - AZIONI
ESERCIZIO FINANZIARIO 2023
SPESE

AMMINISTRAZIONE: 10 - MINISTERO DELLE INFRASTRUTTURE E DEI TRASPORTI

Missione Programma Azione	ACCERTAMENTO TOTALE SECONDO IL BILANCIO	SPESE COSTITUENTI INCREMENTI DI PATRIMONIO		SPESE DEPURATE DEI MOVIMENTI PATRIMONIALI
		AUMENTI DI ATTIVITA'	DIMINUZIONI DI PASSIVITA'	
Sviluppo e sicurezza della navigazione e del trasporto marittimo e per vie d'acqua interne	1.350.971.682,91	0,00	64.766.406,74	1.286.205.276,17
Spese di personale per il programma	8.219.025,42	0,00	0,00	8.219.025,42
Sviluppo e sicurezza della navigazione e del trasporto marittimo	219.461.584,25	0,00	0,00	219.461.584,25
Sviluppo e sicurezza della navigazione e del trasporto per le vie d'acqua interne	62.199.941,54	0,00	0,00	62.199.941,54
Infrastrutture portuali	1.055.092.631,70	0,00	64.766.406,74	990.326.224,96
Interventi per l'industria navalmeccanica	5.998.500,00	0,00	0,00	5.998.500,00
Infrastrutture pubbliche e logistica	7.648.373.310,75	175.879,49	402.855.546,96	7.245.341.884,30
Sistemi idrici e idraulici	184.470.990,49	42.972,07	4.163.758,64	180.264.259,78
Spese di personale per il programma	7.640.536,05	0,00	0,00	7.640.536,05
Interventi nel settore idrico	8.165.021,03	0,00	4.163.468,65	4.001.552,38
Interventi in materia di dighe	168.665.433,41	42.972,07	289,99	168.622.171,35
Sicurezza, vigilanza e regolamentazione in materia di opere pubbliche e delle costruzioni	12.432.329,76	0,00	46.050,95	12.386.278,81
Spese di personale per il programma	7.514.083,05	0,00	0,00	7.514.083,05
Supporto tecnico-scientifico, amministrativo e di certificazione in materia di opere pubbliche	4.918.246,71	0,00	46.050,95	4.872.195,76
Edilizia statale ed interventi speciali e per pubbliche calamita'	2.923.938.064,70	130.808,42	8.686.162,38	2.915.121.093,90

DIMOSTRAZIONE DI CONCORDANZA
TRA GLI ACCERTAMENTI DI COMPETENZA DEL BILANCIO ED IL CONTO DEL PATRIMONIO
RIPARTIZIONE PER AMMINISTRAZIONE - MISSIONI - PROGRAMMI - AZIONI
ESERCIZIO FINANZIARIO 2023
SPESE

AMMINISTRAZIONE: 10 - MINISTERO DELLE INFRASTRUTTURE E DEI TRASPORTI

Missione Programma Azione	ACCERTAMENTO TOTALE SECONDO IL BILANCIO	SPESE COSTITUENTI INCREMENTI DI PATRIMONIO		SPESE DEPURATE DEI MOVIMENTI PATRIMONIALI
		AUMENTI DI ATTIVITA'	DIMINUZIONI DI PASSIVITA'	
Spese di personale per il programma	70.094.466,96	0,00	0,00	70.094.466,96
Opere di preminente interesse nazionale	1.662.435.087,80	41.289,88	369.409,91	1.662.024.388,01
Interventi di edilizia pubblica e riqualificazione del territorio	856.651.755,53	82.362,02	1.656.954,37	854.912.439,14
Salvaguardia di Venezia e della sua laguna	121.601.713,24	7.156,52	0,00	121.594.556,72
Accordi internazionali e grandi eventi	68.118.279,00	0,00	0,00	68.118.279,00
Interventi di ricostruzione a seguito di eventi calamitosi	16.888.263,29	0,00	207.124,21	16.681.139,08
Infrastrutture carcerarie	43.876.306,88	0,00	6.452.673,89	37.423.632,99
Realizzazione del sistema MOSE	84.272.192,00	0,00	0,00	84.272.192,00
Pianificazione strategica di settore e sistemi stradali e autostradali	4.527.531.925,80	2.099,00	389.959.574,99	4.137.570.251,81
Spese di personale per il programma	16.992.638,34	0,00	0,00	16.992.638,34
Infrastrutture stradali e autostradali in gestione ANAS e relative intermodalità	1.470.562.760,47	0,00	211.255.559,31	1.259.307.201,16
Infrastrutture autostradali in concessione	634.105.613,70	2.099,00	982.835,92	633.120.678,78
Contributi per la realizzazione di opere viarie	1.712.179.590,43	0,00	1.423.028,63	1.710.756.561,80
Interventi per la realizzazione di itinerari turistici ciclo-pedonali	62.226.598,00	0,00	0,00	62.226.598,00
Sviluppo del territorio, progetti internazionali e infrastrutture per la mobilità sostenibile	631.464.724,86	0,00	176.298.151,13	455.166.573,73

DIMOSTRAZIONE DI CONCORDANZA
TRA GLI ACCERTAMENTI DI COMPETENZA DEL BILANCIO ED IL CONTO DEL PATRIMONIO
RIPARTIZIONE PER AMMINISTRAZIONE - MISSIONI - PROGRAMMI - AZIONI
ESERCIZIO FINANZIARIO 2023
SPESE

AMMINISTRAZIONE: 10 - MINISTERO DELLE INFRASTRUTTURE E DEI TRASPORTI

Missione Programma Azione	ACCERTAMENTO TOTALE SECONDO IL BILANCIO	SPESE COSTITUENTI INCREMENTI DI PATRIMONIO		SPESE DEPURATE DEI MOVIMENTI PATRIMONIALI
		AUMENTI DI ATTIVITA'	DIMINUZIONI DI PASSIVITA'	
Casa e assetto urbanistico	559.488.768,19	0,00	33.441.228,37	526.047.539,82
Politiche abitative, urbane e territoriali	559.488.768,19	0,00	33.441.228,37	526.047.539,82
Spese di personale per il programma	6.342.314,00	0,00	0,00	6.342.314,00
Edilizia residenziale sociale	511.115.603,61	0,00	4.004.538,65	507.111.064,96
Interventi e misure per la riduzione del disagio abitativo	42.030.850,58	0,00	29.436.689,72	12.594.160,86
Servizi istituzionali e generali delle amministrazioni pubbliche	108.855.962,17	245.622,95	75.721,76	108.534.617,46
Indirizzo politico	17.182.096,38	60.613,29	64.000,00	17.057.483,09
Indirizzo politico-amministrativo	16.578.142,25	60.613,29	64.000,00	16.453.528,96
Valutazione e controllo strategico (OIV)	603.954,13	0,00	0,00	603.954,13
Servizi e affari generali per le amministrazioni di competenza	91.673.865,79	185.009,66	11.721,76	91.477.134,37
Spese di personale per il programma	33.008.563,42	0,00	0,00	33.008.563,42
Gestione del personale	40.220.065,36	0,00	8.935,54	40.211.129,82
Gestione comune dei beni e servizi	18.445.237,01	185.009,66	2.786,22	18.257.441,13
TOTALE AMMINISTRAZIONE 10.....	21.244.205.201,70	12.529.547,72	774.756.330,57	20.456.919.323,41

DIMOSTRAZIONE DI CONCORDANZA
TRA GLI ACCERTAMENTI DI COMPETENZA DEL BILANCIO ED IL CONTO DEL PATRIMONIO
RIPARTIZIONE PER AMMINISTRAZIONE - MISSIONI - PROGRAMMI - AZIONI
ESERCIZIO FINANZIARIO 2023
SPESE

AMMINISTRAZIONE: 11 - MINISTERO DELL'UNIVERSITA' E DELLA RICERCA

Missione Programma Azione	ACCERTAMENTO TOTALE SECONDO IL BILANCIO	SPESE COSTITUENTI INCREMENTI DI PATRIMONIO		SPESE DEPURATE DEI MOVIMENTI PATRIMONIALI
		AUMENTI DI ATTIVITA'	DIMINUZIONI DI PASSIVITA'	
Ricerca e innovazione	2.734.948.298,84	7.185,80	64.249.560,42	2.670.691.552,62
Ricerca scientifica e tecnologica di base e applicata	2.734.948.298,84	7.185,80	64.249.560,42	2.670.691.552,62
Spese di personale per il programma	3.994.241,47	0,00	0,00	3.994.241,47
Interventi integrati di ricerca e sviluppo	75.323.818,21	0,00	551.135,26	74.772.682,95
Contributi alle attività di ricerca degli enti pubblici e privati	2.345.656.430,75	0,00	110.078,82	2.345.546.351,93
Interventi di sostegno alla ricerca pubblica	309.973.808,41	7.185,80	63.588.346,34	246.378.276,27
Istruzione universitaria e formazione post-universitaria	11.349.771.458,41	86.077,84	58.932.058,19	11.290.753.322,38
Diritto allo studio e sviluppo della formazione superiore	704.657.566,21	0,00	0,00	704.657.566,21
Spese di personale per il programma	3.612.168,60	0,00	0,00	3.612.168,60
Sostegno agli studenti tramite borse di studio e prestiti d'onore	464.434.116,19	0,00	0,00	464.434.116,19
Promozione di attività culturali, sportive e ricreative presso università e collegi universitari	130.574.961,45	0,00	0,00	130.574.961,45
Realizzazione o ristrutturazione di alloggi per studenti universitari	106.036.319,97	0,00	0,00	106.036.319,97
Istituzioni dell'Alta Formazione Artistica, Musicale e Coreutica	642.178.042,13	0,00	0,00	642.178.042,13
Spese di personale per il programma	281.019,83	0,00	0,00	281.019,83
Spese di personale per il programma (docenti)	443.019.440,25	0,00	0,00	443.019.440,25
Spese di personale per il programma (personale amministrativo)	79.373.501,94	0,00	0,00	79.373.501,94

DIMOSTRAZIONE DI CONCORDANZA
TRA GLI ACCERTAMENTI DI COMPETENZA DEL BILANCIO ED IL CONTO DEL PATRIMONIO
RIPARTIZIONE PER AMMINISTRAZIONE - MISSIONI - PROGRAMMI - AZIONI
ESERCIZIO FINANZIARIO 2023
SPESE

AMMINISTRAZIONE: 11 - MINISTERO DELL'UNIVERSITA' E DELLA RICERCA

Missione Programma Azione	ACCERTAMENTO TOTALE SECONDO IL BILANCIO	SPESE COSTITUENTI INCREMENTI DI PATRIMONIO		SPESE DEPURATE DEI MOVIMENTI PATRIMONIALI
		AUMENTI DI ATTIVITA'	DIMINUZIONI DI PASSIVITA'	
Supporto alla programmazione degli istituti di alta formazione artistica, musicale e coreutica	51.448.780,18	0,00	0,00	51.448.780,18
Interventi di edilizia e acquisizione di attrezzature per gli istituti di alta cultura	20.622.825,80	0,00	0,00	20.622.825,80
Continuità del servizio di istruzione e di formazione post-universitaria	1.440.154,45	0,00	0,00	1.440.154,45
Miglioramento dell'offerta universitaria e formativa	45.992.319,68	0,00	0,00	45.992.319,68
Sistema universitario e formazione post-universitaria	9.721.105.903,30	0,00	56.293.936,69	9.664.811.966,61
Spese di personale per il programma	3.165.559,18	0,00	0,00	3.165.559,18
Finanziamento delle università statali	9.276.620.522,08	0,00	52.115.000,00	9.224.505.522,08
Contributi a favore delle università non statali	99.604.165,15	0,00	0,00	99.604.165,15
Interventi di edilizia universitaria	284.135.512,10	0,00	0,00	284.135.512,10
Supporto alla programmazione e valutazione del sistema universitario	50.601.238,39	0,00	0,00	50.601.238,39
Ammortamento mutui per edilizia universitaria	6.978.906,40	0,00	4.178.936,69	2.799.969,71
Coordinamento e supporto amministrativo per le politiche della formazione superiore e della ricerca	2.967.292,15	86.077,84	0,00	2.881.214,31
Spese di personale per il programma	2.050.088,81	0,00	0,00	2.050.088,81
Supporto alla programmazione e coordinamento delle politiche della formazione superiore e della ricerca	917.203,34	86.077,84	0,00	831.125,50
Formazione superiore e ricerca in ambito internazionale	278.862.654,62	0,00	2.638.121,50	276.224.533,12

DIMOSTRAZIONE DI CONCORDANZA
TRA GLI ACCERTAMENTI DI COMPETENZA DEL BILANCIO ED IL CONTO DEL PATRIMONIO
RIPARTIZIONE PER AMMINISTRAZIONE - MISSIONI - PROGRAMMI - AZIONI
ESERCIZIO FINANZIARIO 2023
SPESE

AMMINISTRAZIONE: 11 - MINISTERO DELL'UNIVERSITA' E DELLA RICERCA

Missione Programma Azione	ACCERTAMENTO TOTALE SECONDO IL BILANCIO	SPESE COSTITUENTI INCREMENTI DI PATRIMONIO		SPESE DEPURATE DEI MOVIMENTI PATRIMONIALI
		AUMENTI DI ATTIVITA'	DIMINUZIONI DI PASSIVITA'	
Spese di personale per il programma	1.012.369,51	0,00	0,00	1.012.369,51
Coordinamento e sostegno della ricerca in ambito internazionale	16.743.622,25	0,00	2.638.121,50	14.105.500,75
Partecipazione dell'Italia agli organismi internazionali correlati alla ricerca che discendono da obblighi governativi	254.675.324,99	0,00	0,00	254.675.324,99
Cooperazione e promozione di iniziative di collaborazione internazionale nel settore della formazione superiore	6.431.337,87	0,00	0,00	6.431.337,87
Servizi istituzionali e generali delle amministrazioni pubbliche	47.528.866,20	11.173,98	2.129.489,19	45.388.203,03
Indirizzo politico	6.229.522,88	2.023,98	0,00	6.227.498,90
Ministro e Sottosegretari di Stato	66.510,60	0,00	0,00	66.510,60
Indirizzo politico-amministrativo	5.884.778,22	2.023,98	0,00	5.882.754,24
Valutazione e controllo strategico (OIV)	278.234,06	0,00	0,00	278.234,06
Servizi e affari generali per le amministrazioni di competenza	41.299.343,32	9.150,00	2.129.489,19	39.160.704,13
Spese di personale per il programma	3.026.767,93	0,00	0,00	3.026.767,93
Gestione del personale	3.170.449,64	0,00	0,00	3.170.449,64
Gestione comune dei beni e servizi	35.102.125,75	9.150,00	2.129.489,19	32.963.486,56
TOTALE AMMINISTRAZIONE 11.....	14.132.248.623,45	104.437,62	125.311.107,80	14.006.833.078,03

DIMOSTRAZIONE DI CONCORDANZA
TRA GLI ACCERTAMENTI DI COMPETENZA DEL BILANCIO ED IL CONTO DEL PATRIMONIO
RIPARTIZIONE PER AMMINISTRAZIONE - MISSIONI - PROGRAMMI - AZIONI
ESERCIZIO FINANZIARIO 2023
SPESE

AMMINISTRAZIONE: 12 - MINISTERO DELLA DIFESA

Missione Programma Azione	ACCERTAMENTO TOTALE SECONDO IL BILANCIO	SPESE COSTITUENTI INCREMENTI DI PATRIMONIO		SPESE DEPURATE DEI MOVIMENTI PATRIMONIALI
		AUMENTI DI ATTIVITA'	DIMINUZIONI DI PASSIVITA'	
Difesa e sicurezza del territorio	27.878.129.984,93	1.914.820.001,68	31.777.348,33	25.931.532.634,92
Approntamento e impiego Carabinieri per la difesa e la sicurezza	7.784.232.804,26	245.081.841,09	25.387,33	7.539.125.575,84
Spese di personale per il programma	6.971.334.245,30	0,00	0,00	6.971.334.245,30
Comando, pianificazione, coordinamento e controllo di vertice. Sostegno logistico e amministrativo	326.390.791,90	95.614.273,34	1.295,73	230.775.222,83
Approntamento ed impiego delle unità operative per l'espletamento dei compiti militari e di polizia	130.134.344,35	49.832.515,39	0,00	80.301.828,96
Formazione ed addestramento del personale	18.399.974,33	358.725,57	0,00	18.041.248,76
Ammodernamento/Rinnovamento dello Strumento Operativo	255.094.989,20	92.181.108,07	24.091,60	162.889.789,53
Gestione e assistenza del personale dell'Arma	60.458.126,18	706.269,95	0,00	59.751.856,23
Approntamento, impiego e ricondizionamento dei Comandi e Reparti dell'Arma dei Carabinieri per le missioni internazionali	22.420.333,00	6.388.948,77	0,00	16.031.384,23
Approntamento e impiego delle forze terrestri	6.619.487.792,16	281.438.793,45	5.228.891,34	6.332.820.107,37
Spese di personale per il programma	5.644.227.344,59	0,00	0,00	5.644.227.344,59
Comando, pianificazione, coordinamento e controllo di vertice delle forze terrestri	4.226.131,91	290.903,98	0,00	3.935.227,93
Approntamento ed impiego delle unità operative per l'espletamento dei compiti militari delle forze terrestri	11.922.871,03	2.772.721,91	0,00	9.150.149,12
Formazione militare del personale delle forze terrestri	17.884.836,22	1.323.247,81	0,00	16.561.588,41

DIMOSTRAZIONE DI CONCORDANZA
TRA GLI ACCERTAMENTI DI COMPETENZA DEL BILANCIO ED IL CONTO DEL PATRIMONIO
RIPARTIZIONE PER AMMINISTRAZIONE - MISSIONI - PROGRAMMI - AZIONI
ESERCIZIO FINANZIARIO 2023
SPESE

AMMINISTRAZIONE: 12 - MINISTERO DELLA DIFESA

Missione Programma Azione	ACCERTAMENTO TOTALE SECONDO IL BILANCIO	SPESE COSTITUENTI INCREMENTI DI PATRIMONIO		SPESE DEPURATE DEI MOVIMENTI PATRIMONIALI
		AUMENTI DI ATTIVITA'	DIMINUZIONI DI PASSIVITA'	
Sostegno logistico e supporto territoriale delle forze terrestri	592.593.778,74	190.269.120,40	2.968.898,77	399.355.759,57
Approntamento, impiego e ricondizionamento dei Comandi e Reparti delle forze terrestri per le missioni internazionali	319.431.859,90	86.633.866,25	2.259.992,57	230.538.001,08
Gestione e assistenza per il personale delle forze terrestri	29.200.969,77	148.933,10	0,00	29.052.036,67
Approntamento e impiego delle forze marittime	2.756.708.607,10	88.717.297,79	3.113.710,61	2.664.877.598,70
Spese di personale per il programma	2.168.288.961,36	420.797,31	0,00	2.167.868.164,05
Comando, pianificazione, coordinamento e controllo di vertice delle forze marittime	2.682.277,57	22.283,49	0,00	2.659.994,08
Approntamento ed impiego delle unità operative per l'espletamento dei compiti militari delle forze marittime	61.064.964,37	2.850.092,99	504.242,95	57.710.628,43
Formazione militare del personale delle forze marittime	12.907.085,56	1.307.171,15	0,00	11.599.914,41
Sostegno logistico e supporto territoriale delle forze marittime	266.995.429,35	68.440.446,49	0,00	198.554.982,86
Approntamento, impiego e ricondizionamento dei Comandi e Reparti delle forze marittime per le missioni internazionali	231.235.892,06	15.331.498,75	2.609.467,66	213.294.925,65
Gestione e assistenza del personale delle forze marittime	13.533.996,83	345.007,61	0,00	13.188.989,22
Approntamento e impiego delle forze aeree	3.373.760.115,09	159.986.832,76	1.657.005,39	3.212.116.276,94
Spese di personale per il programma	2.685.875.454,07	0,00	0,00	2.685.875.454,07

DIMOSTRAZIONE DI CONCORDANZA
TRA GLI ACCERTAMENTI DI COMPETENZA DEL BILANCIO ED IL CONTO DEL PATRIMONIO
RIPARTIZIONE PER AMMINISTRAZIONE - MISSIONI - PROGRAMMI - AZIONI
ESERCIZIO FINANZIARIO 2023
SPESE

AMMINISTRAZIONE: 12 - MINISTERO DELLA DIFESA

Missione Programma Azione	ACCERTAMENTO TOTALE SECONDO IL BILANCIO	SPESE COSTITUENTI INCREMENTI DI PATRIMONIO		SPESE DEPURATE DEI MOVIMENTI PATRIMONIALI
		AUMENTI DI ATTIVITA'	DIMINUZIONI DI PASSIVITA'	
Comando, pianificazione, coordinamento e controllo di vertice delle forze aeree	1.957.532,95	78.993,33	0,00	1.878.539,62
Approntamento ed impiego delle unità operative per l'espletamento dei compiti militari delle forze aeree	70.260.013,84	19.573.932,03	263.434,62	50.422.647,19
Formazione militare del personale delle forze aeree	33.694.342,35	2.298.873,84	29.692,52	31.365.775,99
Sostegno logistico e supporto territoriale delle forze aeree	284.039.434,99	69.182.454,42	409.657,00	214.447.323,57
Trasporto aereo di Stato	31.437.342,54	8.946.142,92	0,00	22.491.199,62
Approntamento, impiego e ricondizionamento dei Comandi e Reparti delle forze aeree per le missioni internazionali	245.959.358,88	59.906.216,18	954.221,25	185.098.921,45
Gestione e assistenza per il personale delle forze aeree	20.536.635,47	220,04	0,00	20.536.415,43
Pianificazione generale delle Forze Armate e approvvigionamenti militari	6.355.133.533,78	1.082.230.845,93	21.316.535,38	5.251.586.152,47
Spese di personale per il programma	287.912.596,54	0,00	0,00	287.912.596,54
Formazione, aggiornamento, specializzazione e qualificazione del personale dell'Area interforze tecnico-amministrativa e tecnico- industriale	2.039.657,21	31.399,22	0,00	2.008.257,99
Ammodernamento, rinnovamento e sostegno delle capacità dello Strumento Militare	5.815.637.315,84	1.052.741.303,44	20.429.930,78	4.742.466.081,62
Pianificazione generale, direzione e coordinamento di vertice - area tecnico/amministrativa e tecnico/industriale	59.575.251,57	710.701,54	0,00	58.864.550,03

DIMOSTRAZIONE DI CONCORDANZA
TRA GLI ACCERTAMENTI DI COMPETENZA DEL BILANCIO ED IL CONTO DEL PATRIMONIO
RIPARTIZIONE PER AMMINISTRAZIONE - MISSIONI - PROGRAMMI - AZIONI
ESERCIZIO FINANZIARIO 2023
SPESE

AMMINISTRAZIONE: 12 - MINISTERO DELLA DIFESA

Missione Programma Azione	ACCERTAMENTO TOTALE SECONDO IL BILANCIO	SPESE COSTITUENTI INCREMENTI DI PATRIMONIO		SPESE DEPURATE DEI MOVIMENTI PATRIMONIALI
		AUMENTI DI ATTIVITA'	DIMINUZIONI DI PASSIVITA'	
Approvvigionamenti comuni e sostegno logistico e supporto territoriale delle Forze Armate e dell'area tecnico amministrativa e tecnico-industriale	100.778.174,73	28.509.882,95	558.310,87	71.709.980,91
Ricerca tecnologica nel settore della difesa	57.342.762,06	63.928,03	328.293,73	56.950.540,30
Gestione e assistenza del personale dell'Area interforze tecnico-amministrativa e tecnico-industriale	31.847.775,83	173.630,75	0,00	31.674.145,08
Approntamento e impiego dei Comandi e degli Enti interforze dell'Area tecnico/operativa	988.807.132,54	57.364.390,66	435.818,28	931.006.923,60
Spese di personale per il programma	566.079.215,66	30.157,98	0,00	566.049.057,68
Comando, pianificazione, coordinamento e controllo di vertice interforze - area tecnico-operativa	1.813.215,47	214.543,84	0,00	1.598.671,63
Acquisizione e mantenimento delle qualifiche e della capacità operativa delle unità	5.155.197,34	650.928,36	0,00	4.504.268,98
Formazione militare del personale dei Comandi e degli Enti interforze dell'Area tecnico-operativa	6.177.343,36	180.243,56	0,00	5.997.099,80
Sostegno logistico e supporto territoriale dei Comandi e degli Enti interforze dell'Area tecnico-operativa	183.574.079,41	40.133.801,53	175.212,29	143.265.065,59
Gestione e assistenza del personale dei Comandi e degli Enti interforze dell'Area tecnico-operativa	23.907.666,13	15.995,32	0,00	23.891.670,81
Servizi generali e supporto alle missioni internazionali	202.100.415,17	16.138.720,07	260.605,99	185.701.089,11

DIMOSTRAZIONE DI CONCORDANZA
TRA GLI ACCERTAMENTI DI COMPETENZA DEL BILANCIO ED IL CONTO DEL PATRIMONIO
RIPARTIZIONE PER AMMINISTRAZIONE - MISSIONI - PROGRAMMI - AZIONI
ESERCIZIO FINANZIARIO 2023
SPESE

AMMINISTRAZIONE: 12 - MINISTERO DELLA DIFESA

Missione Programma Azione	ACCERTAMENTO TOTALE SECONDO IL BILANCIO	SPESE COSTITUENTI INCREMENTI DI PATRIMONIO		SPESE DEPURATE DEI MOVIMENTI PATRIMONIALI
		AUMENTI DI ATTIVITA'	DIMINUZIONI DI PASSIVITA'	
Sviluppo sostenibile e tutela del territorio e dell'ambiente	542.570.947,57	4.877.115,27	25.216,48	537.668.615,82
Approntamento e impiego Carabinieri per la tutela forestale, ambientale e agroalimentare	542.570.947,57	4.877.115,27	25.216,48	537.668.615,82
Spese di personale per il programma	492.019.372,06	0,00	0,00	492.019.372,06
Gestione e assistenza del personale dei Carabinieri per la tutela forestale, ambientale e agroalimentare	7.758.457,24	862.980,90	0,00	6.895.476,34
Prevenzione e repressione dei reati agro-ambientali e sicurezza alimentare	3.015.837,14	250.370,14	0,00	2.765.467,00
Controllo del territorio per il contrasto ai reati in danno all'ambiente, alla fauna e alla flora	12.967.575,11	1.246.127,44	0,00	11.721.447,67
Protezione del territorio e contrasto all'aggressione degli ecosistemi agro-forestali	8.921.479,70	777.792,10	25.216,48	8.118.471,12
Salvaguardia della biodiversità anche in attuazione di convenzioni internazionali, tutela e gestione delle aree naturali protette, educazione e monitoraggio ambientale	17.888.226,32	1.739.844,69	0,00	16.148.381,63
Servizi istituzionali e generali delle amministrazioni pubbliche	1.106.302.632,93	553.659,46	0,00	1.105.748.973,47
Indirizzo politico	31.143.311,24	84.379,13	0,00	31.058.932,11
Ministro e Sottosegretari di Stato	365.585,29	0,00	0,00	365.585,29
Indirizzo politico-amministrativo	29.599.801,86	84.379,13	0,00	29.515.422,73
Valutazione e controllo strategico (OIV)	1.177.924,09	0,00	0,00	1.177.924,09

DIMOSTRAZIONE DI CONCORDANZA
TRA GLI ACCERTAMENTI DI COMPETENZA DEL BILANCIO ED IL CONTO DEL PATRIMONIO
RIPARTIZIONE PER AMMINISTRAZIONE - MISSIONI - PROGRAMMI - AZIONI
ESERCIZIO FINANZIARIO 2023
SPESE

AMMINISTRAZIONE: 12 - MINISTERO DELLA DIFESA

Missione Programma Azione	ACCERTAMENTO TOTALE SECONDO IL BILANCIO	SPESE COSTITUENTI INCREMENTI DI PATRIMONIO		SPESE DEPURATE DEI MOVIMENTI PATRIMONIALI
		AUMENTI DI ATTIVITA'	DIMINUZIONI DI PASSIVITA'	
Servizi e affari generali per le amministrazioni di competenza	539.826.074,13	451.993,98	0,00	539.374.080,15
Spese di personale per il programma	86.492.826,76	0,00	0,00	86.492.826,76
Gestione del personale	52.076.772,54	3.252,56	0,00	52.073.519,98
Gestione comune dei beni e servizi	4.999.999,99	0,00	0,00	4.999.999,99
Cooperazione Internazionale	279.709.413,05	65.743,43	0,00	279.643.669,62
Attività di supporto istituzionale	116.547.061,79	382.997,99	0,00	116.164.063,80
Interventi non direttamente connessi con l'operatività dello Strumento Militare	535.333.247,56	17.286,35	0,00	535.315.961,21
Interventi per contributi esterni e indennizzi per servizi militari	61.201.558,40	17.286,35	0,00	61.184.272,05
Speciali elargizioni, assegni, indennità	102.978.491,16	0,00	0,00	102.978.491,16
Trattamenti provvisori di pensione	371.153.198,00	0,00	0,00	371.153.198,00
TOTALE AMMINISTRAZIONE 12.....	29.527.003.565,43	1.920.250.776,41	31.802.564,81	27.574.950.224,21

DIMOSTRAZIONE DI CONCORDANZA
TRA GLI ACCERTAMENTI DI COMPETENZA DEL BILANCIO ED IL CONTO DEL PATRIMONIO
RIPARTIZIONE PER AMMINISTRAZIONE - MISSIONI - PROGRAMMI - AZIONI
ESERCIZIO FINANZIARIO 2023
SPESE

AMMINISTRAZIONE: 13 - MINISTERO DELL'AGRICOLTURA, DELLA SOVRANITA' ALIMENTARE E DELLE FORESTE

Missione Programma Azione	ACCERTAMENTO TOTALE SECONDO IL BILANCIO	SPESE COSTITUENTI INCREMENTI DI PATRIMONIO		SPESE DEPURATE DEI MOVIMENTI PATRIMONIALI
		AUMENTI DI ATTIVITA'	DIMINUZIONI DI PASSIVITA'	
Agricoltura, politiche agroalimentari e pesca	2.573.562.912,38	314.186.865,44	19.857.827,84	2.239.518.219,10
Politiche europee ed internazionali e dello sviluppo rurale	1.514.731.077,39	313.730.737,00	12.261.306,39	1.188.739.034,00
Spese di personale per il programma	12.011.447,37	0,00	0,00	12.011.447,37
Partecipazione ai processi decisionali per gli accordi internazionali e per la politica agricola comune e azioni di sostegno ai mercati	11.070.328,26	0,00	0,00	11.070.328,26
Politiche del sistema agricolo a livello nazionale ed internazionale per il settore dello sviluppo rurale e supporto per gli investimenti produttivi in agricoltura	391.834.597,10	313.730.737,00	0,00	78.103.860,10
Piano irriguo nazionale	224.422.379,86	0,00	7.956.679,29	216.465.700,57
Tutela settore agricolo a seguito di avversità climatiche, salvaguardia della biodiversità e del patrimonio genetico vegetale, servizio fitosanitario e contrasto epizoozie	94.924.063,20	0,00	1.748.901,02	93.175.162,18
Promozione della ricerca nel settore agricolo agroalimentare e rurale, miglioramento genetico vegetale	142.361.604,54	0,00	2.555.726,08	139.805.878,46
Rilancio settore zootecnico e miglioramento genetico del bestiame	31.206.657,76	0,00	0,00	31.206.657,76
Distribuzione di derrate alimentari alle persone indigenti e progetti contro gli sprechi alimentari	606.899.999,30	0,00	0,00	606.899.999,30
Vigilanza, prevenzione e repressione frodi nel settore agricolo, agroalimentare, agroindustriale e forestale	60.197.805,83	429.832,45	128.865,73	59.639.107,65
Spese di personale per il programma	45.218.143,90	0,00	0,00	45.218.143,90

DIMOSTRAZIONE DI CONCORDANZA
TRA GLI ACCERTAMENTI DI COMPETENZA DEL BILANCIO ED IL CONTO DEL PATRIMONIO
RIPARTIZIONE PER AMMINISTRAZIONE - MISSIONI - PROGRAMMI - AZIONI
ESERCIZIO FINANZIARIO 2023
SPESE

AMMINISTRAZIONE: 13 - MINISTERO DELL'AGRICOLTURA, DELLA SOVRANITA' ALIMENTARE E DELLE FORESTE

Missione Programma Azione	ACCERTAMENTO TOTALE SECONDO IL BILANCIO	SPESE COSTITUENTI INCREMENTI DI PATRIMONIO		SPESE DEPURATE DEI MOVIMENTI PATRIMONIALI
		AUMENTI DI ATTIVITA'	DIMINUZIONI DI PASSIVITA'	
Prevenzione e repressione delle frodi e tutela della qualità dei prodotti agroalimentari	5.788.748,17	65.761,21	1.076,00	5.721.910,96
Analisi di laboratorio ed attività di ricerca e sperimentazione analitica per il contrasto alle frodi agroalimentari	7.396.971,76	364.071,24	127.789,73	6.905.110,79
Azione anti frode svolta dal Comando dei Carabinieri Politiche Agricole a tutela del comparto agroalimentare per la corretta destinazione dei finanziamenti UE e la sicurezza alimentare	1.793.942,00	0,00	0,00	1.793.942,00
Politiche competitive, della qualità agroalimentare, della pesca, dell'ippica e mezzi tecnici di produzione	998.634.029,16	26.295,99	7.467.655,72	991.140.077,45
Spese di personale per il programma	15.333.579,33	0,00	0,00	15.333.579,33
Interventi a favore del settore pesca e acquacoltura	44.778.164,53	19.964,21	0,00	44.758.200,32
Competitività delle filiere agroalimentari, sviluppo delle imprese e della cooperazione per la valorizzazione del sistema agroalimentare italiano	748.092.302,35	0,00	7.448.931,89	740.643.370,46
Sviluppo del sistema informativo agricolo nazionale	26.799.877,37	6.331,78	0,00	26.793.545,59
Interventi a favore del settore ippico	163.630.105,58	0,00	18.723,83	163.611.381,75
Sviluppo sostenibile e tutela del territorio e dell'ambiente	40.568.920,08	0,00	0,00	40.568.920,08
Tutela e valorizzazione dei territori rurali, montani e forestali	40.568.920,08	0,00	0,00	40.568.920,08
Spese di personale per il programma	3.234.934,82	0,00	0,00	3.234.934,82

DIMOSTRAZIONE DI CONCORDANZA
TRA GLI ACCERTAMENTI DI COMPETENZA DEL BILANCIO ED IL CONTO DEL PATRIMONIO
RIPARTIZIONE PER AMMINISTRAZIONE - MISSIONI - PROGRAMMI - AZIONI
ESERCIZIO FINANZIARIO 2023
SPESE

AMMINISTRAZIONE: 13 - MINISTERO DELL'AGRICOLTURA, DELLA SOVRANITA' ALIMENTARE E DELLE FORESTE

Missione Programma Azione	ACCERTAMENTO TOTALE SECONDO IL BILANCIO	SPESE COSTITUENTI INCREMENTI DI PATRIMONIO		SPESE DEPURATE DEI MOVIMENTI PATRIMONIALI
		AUMENTI DI ATTIVITA'	DIMINUZIONI DI PASSIVITA'	
Politiche forestali, tutela e valorizzazione dei prodotti forestali e certificazione CITES	35.820.231,26	0,00	0,00	35.820.231,26
Politiche di tutela e valorizzazione dei territori rurali, montani e forestali	1.513.754,00	0,00	0,00	1.513.754,00
Servizi istituzionali e generali delle amministrazioni pubbliche	34.917.489,92	57.730,48	0,00	34.859.759,44
Indirizzo politico	7.321.324,20	47.760,64	0,00	7.273.563,56
Ministro e Sottosegretari di Stato	145.598,01	0,00	0,00	145.598,01
Indirizzo politico-amministrativo	6.969.758,91	47.760,64	0,00	6.921.998,27
Valutazione e controllo strategico (OIV)	205.967,28	0,00	0,00	205.967,28
Servizi e affari generali per le amministrazioni di competenza	27.596.165,72	9.969,84	0,00	27.586.195,88
Spese di personale per il programma	9.168.315,12	0,00	0,00	9.168.315,12
Gestione del personale	10.481.912,92	1.063,84	0,00	10.480.849,08
Gestione comune dei beni e servizi	7.945.937,68	8.906,00	0,00	7.937.031,68
TOTALE AMMINISTRAZIONE 13.....	2.649.049.322,38	314.244.595,92	19.857.827,84	2.314.946.898,62

DIMOSTRAZIONE DI CONCORDANZA
TRA GLI ACCERTAMENTI DI COMPETENZA DEL BILANCIO ED IL CONTO DEL PATRIMONIO
RIPARTIZIONE PER AMMINISTRAZIONE - MISSIONI - PROGRAMMI - AZIONI
ESERCIZIO FINANZIARIO 2023
SPESE

AMMINISTRAZIONE: 14 - MINISTERO DELLA CULTURA

Missione Programma Azione	ACCERTAMENTO TOTALE SECONDO IL BILANCIO	SPESE COSTITUENTI INCREMENTI DI PATRIMONIO		SPESE DEPURATE DEI MOVIMENTI PATRIMONIALI
		AUMENTI DI ATTIVITA'	DIMINUZIONI DI PASSIVITA'	
Ricerca e innovazione	146.457.963,74	29.636,32	0,00	146.428.327,42
Ricerca educazione e formazione in materia di beni e attivita' culturali	146.457.963,74	29.636,32	0,00	146.428.327,42
Spese di personale per il programma	19.835.907,11	0,00	0,00	19.835.907,11
Ricerca nel settore del restauro e della conservazione dei beni culturali degli istituti centrali	4.615.216,00	0,00	0,00	4.615.216,00
Studi, ricerche e nuove tecnologie per la conoscenza, la catalogazione, la digitalizzazione, la conservazione e il restauro del patrimonio culturale	12.276.324,49	25.714,58	0,00	12.250.609,91
Attività di formazione del personale ed educazione al patrimonio culturale	4.072.750,38	3.921,74	0,00	4.068.828,64
Sostegno alle attività scientifiche e di ricerca delle istituzioni culturali	105.657.765,76	0,00	0,00	105.657.765,76
Tutela e valorizzazione dei beni e attivita' culturali e paesaggistici	2.836.669.321,42	10.256.799,83	895.393,56	2.825.517.128,03
Sostegno, valorizzazione e tutela del settore dello spettacolo dal vivo	550.537.409,35	11.535,49	0,00	550.525.873,86
Spese di personale per il programma	3.399.731,10	0,00	0,00	3.399.731,10
Sostegno allo spettacolo dal vivo di carattere lirico - sinfonico	271.786.008,99	0,00	0,00	271.786.008,99
Sostegno allo spettacolo dal vivo di carattere musicale	117.134.499,60	0,00	0,00	117.134.499,60
Sostegno allo spettacolo dal vivo di carattere teatrale di prosa	117.464.159,96	0,00	0,00	117.464.159,96
Sostegno allo spettacolo dal vivo di danza	20.639.141,38	0,00	0,00	20.639.141,38
Sostegno alle attività circensi	9.653.734,00	0,00	0,00	9.653.734,00

DIMOSTRAZIONE DI CONCORDANZA
TRA GLI ACCERTAMENTI DI COMPETENZA DEL BILANCIO ED IL CONTO DEL PATRIMONIO
RIPARTIZIONE PER AMMINISTRAZIONE - MISSIONI - PROGRAMMI - AZIONI
ESERCIZIO FINANZIARIO 2023
SPESE

AMMINISTRAZIONE: 14 - MINISTERO DELLA CULTURA

Missione Programma Azione	ACCERTAMENTO TOTALE SECONDO IL BILANCIO	SPESE COSTITUENTI INCREMENTI DI PATRIMONIO		SPESE DEPURATE DEI MOVIMENTI PATRIMONIALI
		AUMENTI DI ATTIVITA'	DIMINUZIONI DI PASSIVITA'	
Promozione dello spettacolo dal vivo	10.460.134,32	11.535,49	0,00	10.448.598,83
Vigilanza, prevenzione e repressione in materia di patrimonio culturale	10.847.734,00	34.204,47	0,00	10.813.529,53
Spese di personale per il programma	7.740.059,00	0,00	0,00	7.740.059,00
Vigilanza, prevenzione e repressione in materia di patrimonio culturale svolte dall'Arma dei Carabinieri	3.107.675,00	34.204,47	0,00	3.073.470,53
Tutela dei beni archeologici	52.323.311,74	266.455,23	0,00	52.056.856,51
Spese di personale per il programma	40.179.872,52	0,00	0,00	40.179.872,52
Tutela e salvaguardia dei beni archeologici	9.102.072,22	173.241,43	0,00	8.928.830,79
Promozione e valorizzazione del patrimonio archeologico	3.041.367,00	93.213,80	0,00	2.948.153,20
Tutela e valorizzazione dei beni archivistici	178.060.187,41	1.405.047,94	0,00	176.655.139,47
Spese di personale per il programma	79.425.614,08	0,00	0,00	79.425.614,08
Tutela, conservazione e gestione del patrimonio archivistico	90.145.584,89	1.093.375,42	0,00	89.052.209,47
Acquisizione, fruizione, divulgazione, promozione e valorizzazione del patrimonio archivistico	6.742.533,75	269.161,86	0,00	6.473.371,89
Coordinamento dei sistemi informativi archivistici e Sistema Archivistico Nazionale	1.746.454,69	42.510,66	0,00	1.703.944,03
Tutela e valorizzazione dei beni librari, promozione e sostegno del libro e dell'editoria	130.196.126,20	2.265.521,67	0,00	127.930.604,53
Spese di personale per il programma	48.442.934,27	0,00	0,00	48.442.934,27

DIMOSTRAZIONE DI CONCORDANZA
TRA GLI ACCERTAMENTI DI COMPETENZA DEL BILANCIO ED IL CONTO DEL PATRIMONIO
RIPARTIZIONE PER AMMINISTRAZIONE - MISSIONI - PROGRAMMI - AZIONI
ESERCIZIO FINANZIARIO 2023
SPESE

AMMINISTRAZIONE: 14 - MINISTERO DELLA CULTURA

Missione Programma Azione	ACCERTAMENTO TOTALE SECONDO IL BILANCIO	SPESE COSTITUENTI INCREMENTI DI PATRIMONIO		SPESE DEPURATE DEI MOVIMENTI PATRIMONIALI
		AUMENTI DI ATTIVITA'	DIMINUZIONI DI PASSIVITA'	
Acquisizione, catalogazione e digitalizzazione del patrimonio librario	35.978.237,11	1.933.404,45	0,00	34.044.832,66
Conservazione, fruizione e valorizzazione del patrimonio librario	26.967.830,09	315.488,62	0,00	26.652.341,47
Promozione del libro, sostegno ai prodotti editoriali a elevato contenuto culturale e attuazione della legge sul diritto d'autore	18.807.124,73	16.628,60	0,00	18.790.496,13
Tutela delle belle arti e tutela e valorizzazione del paesaggio	167.027.868,46	517.110,77	167.962,44	166.342.795,25
Spese di personale per il programma	78.990.494,33	0,00	0,00	78.990.494,33
Supporto allo svolgimento delle funzioni di indirizzo	19.774.248,50	495.178,84	0,00	19.279.069,66
Tutela delle belle arti e dei beni di interesse culturale	60.204.294,05	21.931,93	167.962,44	60.014.399,68
Tutela, promozione e valorizzazione del paesaggio	7.730.290,42	0,00	0,00	7.730.290,42
Ammortamento mutui per la tutela delle belle arti e tutela e valorizzazione del paesaggio	328.541,16	0,00	0,00	328.541,16
Valorizzazione del patrimonio culturale e coordinamento del sistema museale	477.695.272,50	1.074.426,40	0,00	476.620.846,10
Spese di personale per il programma	333.884.932,14	0,00	0,00	333.884.932,14
Incremento, promozione, valorizzazione e conservazione del patrimonio culturale	51.890.761,60	403.579,44	0,00	51.487.182,16
Coordinamento e funzionamento del sistema museale	91.919.578,76	670.846,96	0,00	91.248.731,80
Coordinamento ed indirizzo per la salvaguardia del patrimonio culturale	509.922.432,08	17.299,60	422.673,55	509.482.458,93

DIMOSTRAZIONE DI CONCORDANZA
TRA GLI ACCERTAMENTI DI COMPETENZA DEL BILANCIO ED IL CONTO DEL PATRIMONIO
RIPARTIZIONE PER AMMINISTRAZIONE - MISSIONI - PROGRAMMI - AZIONI
ESERCIZIO FINANZIARIO 2023
SPESE

AMMINISTRAZIONE: 14 - MINISTERO DELLA CULTURA

Missione Programma Azione	ACCERTAMENTO TOTALE SECONDO IL BILANCIO	SPESE COSTITUENTI INCREMENTI DI PATRIMONIO		SPESE DEPURATE DEI MOVIMENTI PATRIMONIALI
		AUMENTI DI ATTIVITA'	DIMINUZIONI DI PASSIVITA'	
Spese di personale per il programma	5.990.726,04	0,00	0,00	5.990.726,04
Coordinamento delle attività internazionali connesse alle convenzioni UNESCO e piani d'azione europei	6.582.077,63	0,00	422.673,55	6.159.404,08
Indirizzo per la tutela, la salvaguardia e la promozione dello sviluppo del patrimonio culturale	497.349.628,41	17.299,60	0,00	497.332.328,81
Tutela del patrimonio culturale	454.695.946,15	4.109.604,04	111.546,37	450.474.795,74
Spese di personale per il programma	4.243.553,86	0,00	0,00	4.243.553,86
Salvaguardia e valorizzazione delle belle arti, dell'architettura, dell'arte contemporanea e del paesaggio	145.912.617,42	337.065,89	3.029,49	145.572.522,04
Salvaguardia e valorizzazione del patrimonio archeologico	34.563.936,50	90.665,16	0,00	34.473.271,34
Salvaguardia e valorizzazione del patrimonio archivistico	5.134.846,99	10.683,54	0,00	5.124.163,45
Salvaguardia e valorizzazione del patrimonio librario	7.503.166,00	235.368,57	0,00	7.267.797,43
Salvaguardia, valorizzazione ed interventi per i beni e le attività culturali	216.308.526,10	3.430.837,18	108.516,88	212.769.172,04
Interventi di salvaguardia e valorizzazione del patrimonio culturale in situazioni di emergenza	20.853.452,66	4.983,70	0,00	20.848.468,96
Interventi finanziari a favore del proprietario, possessore o detentore del bene culturale	5.361.674,00	0,00	0,00	5.361.674,00
Ammortamento mutui per la tutela del patrimonio culturale	14.814.172,62	0,00	0,00	14.814.172,62

DIMOSTRAZIONE DI CONCORDANZA
TRA GLI ACCERTAMENTI DI COMPETENZA DEL BILANCIO ED IL CONTO DEL PATRIMONIO
RIPARTIZIONE PER AMMINISTRAZIONE - MISSIONI - PROGRAMMI - AZIONI
ESERCIZIO FINANZIARIO 2023
SPESE

AMMINISTRAZIONE: 14 - MINISTERO DELLA CULTURA

Missione Programma Azione	ACCERTAMENTO TOTALE SECONDO IL BILANCIO	SPESE COSTITUENTI INCREMENTI DI PATRIMONIO		SPESE DEPURATE DEI MOVIMENTI PATRIMONIALI
		AUMENTI DI ATTIVITA'	DIMINUZIONI DI PASSIVITA'	
Tutela e promozione dell'arte e dell'architettura contemporanea e delle periferie urbane	31.130.898,90	7.942,50	0,00	31.122.956,40
Spese di personale per il programma	2.596.866,19	0,00	0,00	2.596.866,19
Promozione dell'architettura e dell'arte contemporanea, del design e della moda	27.108.236,30	7.942,50	0,00	27.100.293,80
Interventi per la rigenerazione urbana	1.425.796,41	0,00	0,00	1.425.796,41
Sostegno, valorizzazione e tutela del settore cinema e audiovisivo	219.746.874,48	268.901,42	0,00	219.477.973,06
Spese di personale per il programma	4.060.417,36	0,00	0,00	4.060.417,36
Promozione del cinema italiano	3.966.707,12	268.901,42	0,00	3.697.805,70
Sostegno al settore cinematografico e audiovisivo	211.719.750,00	0,00	0,00	211.719.750,00
Realizzazione attivita' di tutela in ambito territoriale	24.965.943,02	255.422,68	0,00	24.710.520,34
Spese di personale per il programma	21.333.909,96	0,00	0,00	21.333.909,96
Attuazione interventi di tutela del patrimonio culturale nel territorio di pertinenza	3.632.033,06	255.422,68	0,00	3.376.610,38
Coordinamento e attuazione interventi per la sicurezza del patrimonio culturale e per le emergenze	29.519.317,13	23.327,62	193.211,20	29.302.778,31
Spese per il personale di programma	1.047.146,00	0,00	0,00	1.047.146,00
Attività di indirizzo per messa in sicurezza in fase emergenziale e di ricostruzione	28.472.171,13	23.327,62	193.211,20	28.255.632,31

DIMOSTRAZIONE DI CONCORDANZA
TRA GLI ACCERTAMENTI DI COMPETENZA DEL BILANCIO ED IL CONTO DEL PATRIMONIO
RIPARTIZIONE PER AMMINISTRAZIONE - MISSIONI - PROGRAMMI - AZIONI
ESERCIZIO FINANZIARIO 2023
SPESE

AMMINISTRAZIONE: 14 - MINISTERO DELLA CULTURA

Missione Programma Azione	ACCERTAMENTO TOTALE SECONDO IL BILANCIO	SPESE COSTITUENTI INCREMENTI DI PATRIMONIO		SPESE DEPURATE DEI MOVIMENTI PATRIMONIALI
		AUMENTI DI ATTIVITA'	DIMINUZIONI DI PASSIVITA'	
Servizi istituzionali e generali delle amministrazioni pubbliche	61.122.652,74	855.619,26	32.512,94	60.234.520,54
Indirizzo politico	10.093.862,30	0,00	0,00	10.093.862,30
Ministro e Sottosegretari di Stato	372.537,35	0,00	0,00	372.537,35
Indirizzo politico-amministrativo	9.532.154,90	0,00	0,00	9.532.154,90
Valutazione e controllo strategico (OIV)	189.170,05	0,00	0,00	189.170,05
Servizi e affari generali per le amministrazioni di competenza	51.028.790,44	855.619,26	32.512,94	50.140.658,24
Spese di personale per il programma	7.497.453,62	0,00	0,00	7.497.453,62
Gestione del personale	23.698.319,09	0,00	0,00	23.698.319,09
Gestione comune dei beni e servizi	19.833.017,73	855.619,26	32.512,94	18.944.885,53
TOTALE AMMINISTRAZIONE 14.....	3.044.249.937,90	11.142.055,41	927.906,50	3.032.179.975,99

DIMOSTRAZIONE DI CONCORDANZA
TRA GLI ACCERTAMENTI DI COMPETENZA DEL BILANCIO ED IL CONTO DEL PATRIMONIO
RIPARTIZIONE PER AMMINISTRAZIONE - MISSIONI - PROGRAMMI - AZIONI
ESERCIZIO FINANZIARIO 2023
SPESE

AMMINISTRAZIONE: 15 - MINISTERO DELLA SALUTE

Missione Programma Azione	ACCERTAMENTO TOTALE SECONDO IL BILANCIO	SPESE COSTITUENTI INCREMENTI DI PATRIMONIO		SPESE DEPURATE DEI MOVIMENTI PATRIMONIALI
		AUMENTI DI ATTIVITA'	DIMINUZIONI DI PASSIVITA'	
Ricerca e innovazione	550.710.999,13	0,00	8.911.697,42	541.799.301,71
Ricerca per il settore della sanità pubblica	516.023.452,94	0,00	8.584.142,27	507.439.310,67
Spese di personale per il programma	4.646.503,89	0,00	0,00	4.646.503,89
Promozione e sviluppo della ricerca sanitaria	502.857.955,06	0,00	8.584.142,27	494.273.812,79
Trasferimenti per il funzionamento degli enti vigilati e contributi ad altri organismi	8.518.993,99	0,00	0,00	8.518.993,99
Ricerca per il settore zooprofilattico	34.687.546,19	0,00	327.555,15	34.359.991,04
Spese di personale per il programma	1.067.208,05	0,00	0,00	1.067.208,05
Promozione e sviluppo della ricerca per il settore zooprofilattico	33.620.338,14	0,00	327.555,15	33.292.782,99
Tutela della salute	2.853.040.558,18	255.629,48	9.222.733,67	2.843.562.195,03
Prevenzione e promozione della salute umana ed assistenza sanitaria al personale navigante e aeronavigante	1.014.038.715,07	172.950,10	3.569.220,00	1.010.296.544,97
Spese di personale per il programma	45.390.539,49	0,00	0,00	45.390.539,49
Sorveglianza, prevenzione e controllo delle malattie a tutela della salute	925.597.638,98	170.920,24	3.569.220,00	921.857.498,74
Organizzazione e coordinamento delle reti a tutela della salute (in materia di trasfusioni, trapianti, cecità ed altro)	25.311.674,95	2.029,86	0,00	25.309.645,09
Controllo sul doping e tutela della salute nelle attività sportive	405.697,39	0,00	0,00	405.697,39
Assistenza sanitaria al personale navigante	17.333.164,26	0,00	0,00	17.333.164,26

DIMOSTRAZIONE DI CONCORDANZA
TRA GLI ACCERTAMENTI DI COMPETENZA DEL BILANCIO ED IL CONTO DEL PATRIMONIO
RIPARTIZIONE PER AMMINISTRAZIONE - MISSIONI - PROGRAMMI - AZIONI
ESERCIZIO FINANZIARIO 2023
SPESE

AMMINISTRAZIONE: 15 - MINISTERO DELLA SALUTE

Missione Programma Azione	ACCERTAMENTO TOTALE SECONDO IL BILANCIO	SPESE COSTITUENTI INCREMENTI DI PATRIMONIO		SPESE DEPURATE DEI MOVIMENTI PATRIMONIALI
		AUMENTI DI ATTIVITA'	DIMINUZIONI DI PASSIVITA'	
Sanita' pubblica veterinaria	46.094.857,87	50.780,04	3.074,40	46.041.003,43
Spese di personale per il programma	36.627.536,87	0,00	0,00	36.627.536,87
Sorveglianza epidemiologica, prevenzione, controllo ed eradicazione delle malattie animali	9.251.939,95	50.780,04	3.074,40	9.198.085,51
Benessere e alimentazione animale, sorveglianza sul farmaco veterinario	215.381,05	0,00	0,00	215.381,05
Programmazione del Servizio Sanitario Nazionale per l'erogazione dei Livelli Essenziali di Assistenza	931.650.629,96	0,00	3.564.120,28	928.086.509,68
Spese di personale per il programma	8.448.319,49	0,00	0,00	8.448.319,49
Programmazione, coordinamento e monitoraggio del Sistema sanitario nazionale e verifica e monitoraggio dei livelli essenziali di assistenza	537.829.915,12	0,00	3.564.120,28	534.265.794,84
Assistenza sanitaria in ambito europeo e internazionale	385.372.395,35	0,00	0,00	385.372.395,35
Regolamentazione e vigilanza in materia di prodotti farmaceutici ed altri prodotti sanitari ad uso umano	15.970.791,55	0,00	1.764.598,65	14.206.192,90
Spese di personale per il programma	8.913.163,74	0,00	0,00	8.913.163,74
Sorveglianza e vigilanza del mercato di dispositivi medici, prodotti farmaceutici e altri prodotti sanitari ad uso umano	7.057.627,81	0,00	1.764.598,65	5.293.029,16
Vigilanza, prevenzione e repressione nel settore sanitario	12.883.001,52	31.899,34	1.695,80	12.849.406,38
Spese di personale del programma (Comando dei Carabinieri)	6.487.458,00	0,00	0,00	6.487.458,00
Vigilanza nel settore sanitario svolta dai Nuclei Antisofisticazioni e Sanità dell'Arma dei Carabinieri	6.395.543,52	31.899,34	1.695,80	6.361.948,38

DIMOSTRAZIONE DI CONCORDANZA
TRA GLI ACCERTAMENTI DI COMPETENZA DEL BILANCIO ED IL CONTO DEL PATRIMONIO
RIPARTIZIONE PER AMMINISTRAZIONE - MISSIONI - PROGRAMMI - AZIONI
ESERCIZIO FINANZIARIO 2023
SPESE

AMMINISTRAZIONE: 15 - MINISTERO DELLA SALUTE

Missione Programma Azione	ACCERTAMENTO TOTALE SECONDO IL BILANCIO	SPESE COSTITUENTI INCREMENTI DI PATRIMONIO		SPESE DEPURATE DEI MOVIMENTI PATRIMONIALI
		AUMENTI DI ATTIVITA'	DIMINUZIONI DI PASSIVITA'	
Comunicazione e promozione per la tutela della salute umana e della sanità pubblica veterinaria e attività e coordinamento in ambito internazionale	25.762.765,68	0,00	3.510,96	25.759.254,72
Spese di personale per il programma	5.049.127,96	0,00	0,00	5.049.127,96
Promozione di interventi di informazione, comunicazione ed educazione per la tutela della salute (in materia di trapianti, alcool, droghe, AIDS, sterilità ed altro)	4.866.138,12	0,00	3.510,96	4.862.627,16
Promozione delle relazioni internazionali bilaterali e dei rapporti con gli organismi europei ed internazionali	15.847.499,60	0,00	0,00	15.847.499,60
Vigilanza sugli enti e sicurezza delle cure	738.647.444,16	0,00	0,00	738.647.444,16
Spese di personale per il programma	6.973.359,22	0,00	0,00	6.973.359,22
Attività di vigilanza e trasferimenti per il funzionamento e per le attività degli enti vigilati	305.100.932,59	0,00	0,00	305.100.932,59
Indennizzi e risarcimenti a soggetti danneggiati da trasfusioni, emoderivati e vaccinazioni obbligatorie. Accertamenti medico-legali	426.573.152,35	0,00	0,00	426.573.152,35
Sicurezza degli alimenti e nutrizione	20.516.679,31	0,00	0,00	20.516.679,31
Spese di personale per il programma	11.296.109,82	0,00	0,00	11.296.109,82
Misure atte a migliorare la qualità nutrizionale degli alimenti e a fronteggiare le allergie e le intolleranze alimentari	5.903.485,50	0,00	0,00	5.903.485,50
Sorveglianza e controllo sanitario delle produzioni e della commercializzazione degli alimenti	3.317.083,99	0,00	0,00	3.317.083,99

DIMOSTRAZIONE DI CONCORDANZA
TRA GLI ACCERTAMENTI DI COMPETENZA DEL BILANCIO ED IL CONTO DEL PATRIMONIO
RIPARTIZIONE PER AMMINISTRAZIONE - MISSIONI - PROGRAMMI - AZIONI
ESERCIZIO FINANZIARIO 2023
SPESE

AMMINISTRAZIONE: 15 - MINISTERO DELLA SALUTE

Missione Programma Azione	ACCERTAMENTO TOTALE SECONDO IL BILANCIO	SPESE COSTITUENTI INCREMENTI DI PATRIMONIO		SPESE DEPURATE DEI MOVIMENTI PATRIMONIALI
		AUMENTI DI ATTIVITA'	DIMINUZIONI DI PASSIVITA'	
Attività consultiva per la tutela della salute	3.363.562,58	0,00	0,00	3.363.562,58
Spese di personale per il programma	3.090.422,49	0,00	0,00	3.090.422,49
Supporto all'attività consultiva per la tutela della salute	273.140,09	0,00	0,00	273.140,09
Sistemi informativi per la tutela della salute e il governo del Servizio Sanitario Nazionale	26.685.017,58	0,00	302.013,58	26.383.004,00
Spese di personale per il programma	4.663.001,00	0,00	0,00	4.663.001,00
Sviluppo, funzionamento e gestione dei sistemi informativi volti alla tutela della salute e analisi e divulgazione delle informazioni per la valutazione dello stato sanitario del Paese	22.022.016,58	0,00	302.013,58	21.720.003,00
Regolamentazione e vigilanza delle professioni sanitarie	10.482.028,64	0,00	0,00	10.482.028,64
Spese di personale per il programma	5.995.454,11	0,00	0,00	5.995.454,11
Attività di regolamentazione, vigilanza e riconoscimento nell'ambito della disciplina delle professioni sanitarie	4.486.574,53	0,00	0,00	4.486.574,53
Coordinamento generale in materia di tutela della salute, innovazione e politiche internazionali	6.945.064,26	0,00	14.500,00	6.930.564,26
Spese di personale per il programma	6.383.310,28	0,00	0,00	6.383.310,28
Coordinamento degli uffici e delle attività del Ministero, delle relazioni europee e internazionali	561.753,98	0,00	14.500,00	547.253,98

DIMOSTRAZIONE DI CONCORDANZA
TRA GLI ACCERTAMENTI DI COMPETENZA DEL BILANCIO ED IL CONTO DEL PATRIMONIO
RIPARTIZIONE PER AMMINISTRAZIONE - MISSIONI - PROGRAMMI - AZIONI
ESERCIZIO FINANZIARIO 2023
SPESE

AMMINISTRAZIONE: 15 - MINISTERO DELLA SALUTE

Missione Programma Azione	ACCERTAMENTO TOTALE SECONDO IL BILANCIO	SPESE COSTITUENTI INCREMENTI DI PATRIMONIO		SPESE DEPURATE DEI MOVIMENTI PATRIMONIALI
		AUMENTI DI ATTIVITA'	DIMINUZIONI DI PASSIVITA'	
Servizi istituzionali e generali delle amministrazioni pubbliche	88.305.314,22	59.639,12	138.239,46	88.107.435,64
Indirizzo politico	10.846.309,97	28.158,82	0,00	10.818.151,15
Ministro e Sottosegretari di Stato	192.904,24	0,00	0,00	192.904,24
Indirizzo politico-amministrativo	9.995.778,63	28.158,82	0,00	9.967.619,81
Valutazione e controllo strategico (OIV)	657.627,10	0,00	0,00	657.627,10
Servizi e affari generali per le amministrazioni di competenza	77.459.004,25	31.480,30	138.239,46	77.289.284,49
Spese di personale per il programma	14.929.001,42	0,00	0,00	14.929.001,42
Gestione del personale	54.755.995,21	0,00	132.394,35	54.623.600,86
Gestione comune dei beni e servizi	7.774.007,62	31.480,30	5.845,11	7.736.682,21
TOTALE AMMINISTRAZIONE 15.....	3.492.056.871,53	315.268,60	18.272.670,55	3.473.468.932,38

DIMOSTRAZIONE DI CONCORDANZA
TRA GLI ACCERTAMENTI DI COMPETENZA DEL BILANCIO ED IL CONTO DEL PATRIMONIO
RIPARTIZIONE PER AMMINISTRAZIONE - MISSIONI - PROGRAMMI - AZIONI
ESERCIZIO FINANZIARIO 2023
SPESE

AMMINISTRAZIONE: 16 - MINISTERO DEL TURISMO

Missione Programma Azione	ACCERTAMENTO TOTALE SECONDO IL BILANCIO	SPESE COSTITUENTI INCREMENTI DI PATRIMONIO		SPESE DEPURATE DEI MOVIMENTI PATRIMONIALI
		AUMENTI DI ATTIVITA'	DIMINUZIONI DI PASSIVITA'	
Turismo	425.297.027,45	1.022,36	2.259.451,91	423.036.553,18
Coordinamento ed indirizzo delle politiche del turismo	296.108.696,31	1.022,36	0,00	296.107.673,95
Spese per il personale di programma	2.398.615,81	0,00	0,00	2.398.615,81
Coordinamento delle politiche del turismo	277.898.448,51	0,00	0,00	277.898.448,51
Indirizzo per la promozione del turismo	15.811.631,99	1.022,36	0,00	15.810.609,63
Programmazione delle politiche turistiche nazionali	7.160.465,80	0,00	0,00	7.160.465,80
Spese di personale per il programma	1.379.954,83	0,00	0,00	1.379.954,83
Sviluppo delle politiche turistiche nazionali	5.780.510,97	0,00	0,00	5.780.510,97
Promozione dell'offerta turistica italiana	122.027.865,34	0,00	2.259.451,91	119.768.413,43
Spese di personale per il programma	1.622.363,59	0,00	0,00	1.622.363,59
Promozione delle politiche turistiche nazionali	90.099.870,90	0,00	1.953.821,06	88.146.049,84
Sostegno agli operatori di settore	30.305.630,85	0,00	305.630,85	30.000.000,00
Servizi istituzionali e generali delle amministrazioni pubbliche	9.745.675,87	102.723,23	0,00	9.642.952,64
Indirizzo politico	4.932.511,85	27.123,49	0,00	4.905.388,36
Indirizzo politico-amministrativo	4.904.237,73	27.123,49	0,00	4.877.114,24
Valutazione e controllo strategico (OIV)	28.274,12	0,00	0,00	28.274,12

DIMOSTRAZIONE DI CONCORDANZA
TRA GLI ACCERTAMENTI DI COMPETENZA DEL BILANCIO ED IL CONTO DEL PATRIMONIO
RIPARTIZIONE PER AMMINISTRAZIONE - MISSIONI - PROGRAMMI - AZIONI
ESERCIZIO FINANZIARIO 2023
SPESE

AMMINISTRAZIONE: 16 - MINISTERO DEL TURISMO

Missione Programma Azione	ACCERTAMENTO TOTALE SECONDO IL BILANCIO	SPESE COSTITUENTI INCREMENTI DI PATRIMONIO		SPESE DEPURATE DEI MOVIMENTI PATRIMONIALI
		AUMENTI DI ATTIVITA'	DIMINUZIONI DI PASSIVITA'	
Servizi e affari generali per le amministrazioni di competenza	4.813.164,02	75.599,74	0,00	4.737.564,28
Spese di personale per il programma	1.912.978,35	0,00	0,00	1.912.978,35
Gestione del personale	1.015.173,70	0,00	0,00	1.015.173,70
Gestione comune dei beni e servizi	1.885.011,97	75.599,74	0,00	1.809.412,23
TOTALE AMMINISTRAZIONE 16.....	435.042.703,32	103.745,59	2.259.451,91	432.679.505,82

DIMOSTRAZIONE DI CONCORDANZA
TRA GLI ACCERTAMENTI DI COMPETENZA DEL BILANCIO ED IL CONTO DEL PATRIMONIO
RIPARTIZIONE PER AMMINISTRAZIONE - MISSIONI - PROGRAMMI
Confronto esercizi finanziari 2022/2023

SPESE

AMMINISTRAZIONE: 02 - MINISTERO DELL'ECONOMIA E DELLE FINANZE

Missione Programma	Esercizio 2022			Esercizio 2023		
	ACCERTAMENTO TOTALE SECONDO IL BILANCIO	AUMENTI DI ATTIVITA' + DIMINUZIONI DI PASSIVITA'	%	ACCERTAMENTO TOTALE SECONDO IL BILANCIO	AUMENTI DI ATTIVITA' + DIMINUZIONI DI PASSIVITA'	%
Organi costituzionali, a rilevanza costituzionale e Presidenza del Consiglio dei ministri	3.349.969.820,90	0,00	0,00	3.537.421.233,30	0,00	0,00
Organi costituzionali	1.745.506.195,90	0,00	0,00	1.754.679.473,36	0,00	0,00
Presidenza del Consiglio dei Ministri	1.604.463.625,00	0,00	0,00	1.782.741.759,94	0,00	0,00
Relazioni finanziarie con le autonomie territoriali	125.263.964.540,03	1.451.680.022,58	1,16	129.673.769.569,08	1.687.299.490,64	1,30
Erogazioni a Enti territoriali per interventi di settore	2.197.466.250,98	955.448.022,46	43,48	2.170.290.578,89	1.018.194.602,87	46,92
Compartecipazione e regolazioni contabili ed altri trasferimenti alle autonomie speciali	32.831.254.205,81	36.000.000,00	0,11	35.307.873.343,54	0,00	0,00
Concorso dello Stato al finanziamento della spesa sanitaria	87.805.520.301,55	242.469.498,00	0,28	89.736.623.992,15	440.073.992,40	0,49
Rapporti finanziari con Enti territoriali	2.429.723.781,69	217.762.502,12	8,96	2.458.981.654,50	229.030.895,37	9,31
L'Italia in Europa e nel mondo	82.351.596.997,82	91.438.506,75	0,11	84.524.518.997,18	89.996.791,21	0,11
Partecipazione italiana alle politiche di bilancio in ambito UE	81.543.270.571,77	0,00	0,00	83.759.434.681,59	0,00	0,00
Politica economica e finanziaria in ambito internazionale	808.326.426,05	91.438.506,75	11,31	765.084.315,59	89.996.791,21	11,76
Giustizia	439.468.911,56	298.758,59	0,07	481.204.610,80	54.858,85	0,01
Giustizia tributaria	197.799.791,29	74.325,00	0,04	204.720.749,80	54.858,85	0,03
Giustizia amministrativa	209.169.120,27	224.433,59	0,11	243.983.861,00	0,00	0,00
Autogoverno della magistratura	32.500.000,00	0,00	0,00	32.500.000,00	0,00	0,00
Ordine pubblico e sicurezza	2.860.303.598,65	19.335.441,43	0,68	3.168.084.290,77	17.144.654,55	0,54
Sicurezza democratica	1.023.687.445,59	0,00	0,00	1.341.494.216,20	0,00	0,00
Concorso della Guardia di Finanza alla sicurezza interna e esterna del Paese	1.836.616.153,06	19.335.441,43	1,05	1.826.590.074,57	17.144.654,55	0,94
Soccorso civile	3.646.166.122,09	68.182.222,13	1,87	4.228.176.012,19	31.502.987,89	0,75
Interventi per pubbliche calamita'	2.171.594.866,32	29.133.436,92	1,34	2.865.520.383,09	12.037.407,49	0,42

DIMOSTRAZIONE DI CONCORDANZA
TRA GLI ACCERTAMENTI DI COMPETENZA DEL BILANCIO ED IL CONTO DEL PATRIMONIO
RIPARTIZIONE PER AMMINISTRAZIONE - MISSIONI - PROGRAMMI
Confronto esercizi finanziari 2022/2023

SPESE

AMMINISTRAZIONE: 02 - MINISTERO DELL'ECONOMIA E DELLE FINANZE

Missione Programma	Esercizio 2022			Esercizio 2023		
	ACCERTAMENTO TOTALE SECONDO IL BILANCIO	AUMENTI DI ATTIVITA' + DIMINUIZIONI DI PASSIVITA'	%	ACCERTAMENTO TOTALE SECONDO IL BILANCIO	AUMENTI DI ATTIVITA' + DIMINUIZIONI DI PASSIVITA'	%
Protezione civile	1.474.571.255,77	39.048.785,21	2,65	1.362.655.629,10	19.465.580,40	1,43
Competitivita' e sviluppo delle imprese	17.407.030.415,28	108.213,00	0,00	33.224.718.003,68	0,00	0,00
Incentivi alle imprese per interventi di sostegno	1.933.477.775,16	57.000,00	0,00	3.011.767.709,19	0,00	0,00
Interventi di sostegno tramite il sistema della fiscalita'	15.473.552.640,12	51.213,00	0,00	30.212.950.294,49	0,00	0,00
Diritto alla mobilita' e sviluppo dei sistemi di trasporto	6.508.703.214,78	13.358.976,78	0,21	6.335.718.015,34	40.275.751,34	0,64
Sostegno allo sviluppo del trasporto	6.508.703.214,78	13.358.976,78	0,21	6.335.718.015,34	40.275.751,34	0,64
Infrastrutture pubbliche e logistica	1.310.000.000,00	0,00	0,00	865.000.000,00	0,00	0,00
Opere pubbliche e infrastrutture	1.310.000.000,00	0,00	0,00	865.000.000,00	0,00	0,00
Comunicazioni	656.825.866,78	0,00	0,00	659.815.037,09	0,00	0,00
Servizi postali	314.909.839,00	0,00	0,00	262.400.000,00	0,00	0,00
Sostegno al pluralismo dell'informazione	341.916.027,78	0,00	0,00	397.415.037,09	0,00	0,00
Ricerca e innovazione	1.440.388.563,00	0,00	0,00	1.745.068.625,00	0,00	0,00
Ricerca di base e applicata	1.440.388.563,00	0,00	0,00	1.745.068.625,00	0,00	0,00
Sviluppo sostenibile e tutela del territorio e dell'ambiente	1.435.516.503,66	5.016.503,66	0,35	583.767.025,95	8.767.025,95	1,50
Sostegno allo sviluppo sostenibile	1.435.516.503,66	5.016.503,66	0,35	583.767.025,95	8.767.025,95	1,50
Casa e assetto urbanistico	582.000.000,00	0,00	0,00	530.000.000,00	0,00	0,00
Politiche abitative e riqualificazione periferie	582.000.000,00	0,00	0,00	530.000.000,00	0,00	0,00
Diritti sociali, politiche sociali e famiglia	1.216.559.129,97	1.986.360,00	0,16	1.239.469.562,79	53.149.237,20	4,29
Famiglia, pari opportunita' e situazioni di disagio	597.769.397,00	0,00	0,00	566.523.848,00	0,00	0,00
Garanzia dei diritti dei cittadini	113.541.299,11	0,00	0,00	136.229.760,74	3.964,85	0,00

DIMOSTRAZIONE DI CONCORDANZA
TRA GLI ACCERTAMENTI DI COMPETENZA DEL BILANCIO ED IL CONTO DEL PATRIMONIO
RIPARTIZIONE PER AMMINISTRAZIONE - MISSIONI - PROGRAMMI
Confronto esercizi finanziari 2022/2023

SPESE

AMMINISTRAZIONE: 02 - MINISTERO DELL'ECONOMIA E DELLE FINANZE

Missione	Esercizio 2022			Esercizio 2023		
	ACCERTAMENTO TOTALE SECONDO IL BILANCIO	AUMENTI DI ATTIVITA' + DIMINUZIONI DI PASSIVITA'	%	ACCERTAMENTO TOTALE SECONDO IL BILANCIO	AUMENTI DI ATTIVITA' + DIMINUZIONI DI PASSIVITA'	%
Sostegno in favore di pensionati di guerra ed assimilati, perseguitati politici e razziali	292.539.436,86	1.986.360,00	0,68	321.224.010,05	53.145.272,35	16,54
Sostegno al reddito tramite la carta acquisti	168.124.010,00	0,00	0,00	168.124.010,00	0,00	0,00
Tutela della privacy	44.584.987,00	0,00	0,00	47.367.934,00	0,00	0,00
Politiche previdenziali	11.324.084.813,02	0,00	0,00	11.342.538.498,25	0,00	0,00
Previdenza obbligatoria e complementare, sicurezza sociale - trasferimenti agli enti ed organismi interessati	11.324.084.813,02	0,00	0,00	11.342.538.498,25	0,00	0,00
Immigrazione, accoglienza e garanzia dei diritti	1.197.214.968,92	0,00	0,00	1.082.163.619,28	0,00	0,00
Rapporti con le confessioni religiose	1.197.214.968,92	0,00	0,00	1.082.163.619,28	0,00	0,00
Sviluppo e riequilibrio territoriale	14.348.259.200,70	100.931.347,70	0,70	9.535.995.814,66	6.029.267,75	0,06
Sostegno alle politiche nazionali e comunitarie rivolte a promuovere la crescita ed il superamento degli squilibri socio-economici territoriali	14.348.259.200,70	100.931.347,70	0,70	9.535.995.814,66	6.029.267,75	0,06
Politiche economico-finanziarie e di bilancio e tutela della finanza pubblica	104.475.435.060,13	333.353.499,32	0,32	106.509.072.085,28	57.458.332,54	0,05
Regolazione e coordinamento del sistema della fiscalita'	1.056.752.569,75	183.649,08	0,02	1.070.999.782,60	95.614,58	0,01
Prevenzione e repressione delle violazioni di natura economico-finanziaria	3.267.950.143,16	34.700.393,49	1,06	3.328.567.845,87	14.361.514,28	0,43
Regolamentazione e vigilanza sul settore finanziario	1.850.142.005,05	23.771,42	0,00	441.012.705,40	13.274,08	0,00
Regolazioni contabili, restituzioni e rimborsi d'imposte	80.634.061.560,78	76,00	0,00	88.601.056.921,28	0,00	0,00
Analisi e programmazione economico-finanziaria e gestione del debito e degli interventi finanziari	5.049.525.684,78	194.995.587,60	3,86	499.026.801,55	773.538,17	0,16
Analisi, monitoraggio e controllo della finanza pubblica e politiche di bilancio	483.341.355,74	1.104.232,59	0,23	467.244.449,94	1.550.728,11	0,33
Supporto all'azione di controllo, vigilanza e amministrazione generale della Ragioneria generale dello Stato sul territorio	224.879.739,15	418.188,80	0,19	223.449.298,20	93.872,86	0,04
Servizi finanziari e monetazione	127.572.013,69	0,00	0,00	102.496.450,40	0,00	0,00
Accertamento e riscossione delle entrate e gestione dei beni immobiliari dello Stato	8.444.884.371,69	101.927.600,34	1,21	8.123.312.249,66	40.569.790,46	0,50

DIMOSTRAZIONE DI CONCORDANZA
TRA GLI ACCERTAMENTI DI COMPETENZA DEL BILANCIO ED IL CONTO DEL PATRIMONIO
RIPARTIZIONE PER AMMINISTRAZIONE - MISSIONI - PROGRAMMI
Confronto esercizi finanziari 2022/2023

SPESE

AMMINISTRAZIONE: 02 - MINISTERO DELL'ECONOMIA E DELLE FINANZE

Missione Programma	Esercizio 2022			Esercizio 2023		
	ACCERTAMENTO TOTALE SECONDO IL BILANCIO	AUMENTI DI ATTIVITA' + DIMINUZIONI DI PASSIVITA'	%	ACCERTAMENTO TOTALE SECONDO IL BILANCIO	AUMENTI DI ATTIVITA' + DIMINUZIONI DI PASSIVITA'	%
Giurisdizione e controllo dei conti pubblici	358.732.210,60	0,00	0,00	347.807.892,70	0,00	0,00
Oneri finanziari relativi alla gestione della tesoreria	2.977.593.405,74	0,00	0,00	3.304.097.687,68	0,00	0,00
Giovani e sport	1.371.035.418,00	0,00	0,00	1.057.933.761,00	0,00	0,00
Attività ricreative e sport	960.040.245,00	0,00	0,00	846.321.550,00	0,00	0,00
Incentivazione e sostegno alla gioventù ¹	410.995.173,00	0,00	0,00	211.612.211,00	0,00	0,00
Servizi istituzionali e generali delle amministrazioni pubbliche	1.542.100.944,90	1.446.256,10	0,09	1.553.442.805,60	5.080.319,88	0,33
Indirizzo politico	22.465.155,91	96.082,83	0,43	25.089.066,39	105.847,83	0,42
Servizi e affari generali per le amministrazioni di competenza	248.547.780,01	1.028.058,98	0,41	252.866.595,22	1.723.115,51	0,68
Servizi generali delle strutture pubbliche preposte ad attività formative e ad altre attività trasversali per le pubbliche amministrazioni	1.045.309.199,64	46.385,90	0,00	1.018.576.605,40	843.056,42	0,08
Rappresentanza, difesa in giudizio e consulenza legale in favore delle Amministrazioni dello Stato e degli enti autorizzati	162.219.583,97	267.667,69	0,17	181.727.497,48	2.408.300,12	1,33
Servizi per le pubbliche amministrazioni nell'area degli acquisti e del trattamento economico del personale	63.559.225,37	8.060,70	0,01	75.183.041,11	0,00	0,00
Fondi da ripartire	6.335.220.456,00	0,00	0,00	6.762.807.643,00	0,00	0,00
Fondi da assegnare	6.335.220.456,00	0,00	0,00	6.762.807.643,00	0,00	0,00
Debito pubblico	321.618.253.469,92	260.460.630.493,66	80,98	348.464.312.759,22	276.619.058.097,34	79,38
Oneri per il servizio del debito statale	61.157.622.976,26	0,00	0,00	71.845.254.661,88	0,00	0,00
Rimborsi del debito statale	260.460.630.493,66	260.460.630.493,66	100,00	276.619.058.097,34	276.619.058.097,34	100,00
TOTALE AMMINISTRAZIONE 02.....	710.680.098.016,11	262.547.766.601,70	36,94	757.104.997.969,46	278.615.816.815,14	36,80

DIMOSTRAZIONE DI CONCORDANZA
TRA GLI ACCERTAMENTI DI COMPETENZA DEL BILANCIO ED IL CONTO DEL PATRIMONIO
RIPARTIZIONE PER AMMINISTRAZIONE - MISSIONI - PROGRAMMI
Confronto esercizi finanziari 2022/2023

SPESE

AMMINISTRAZIONE: 03 - MINISTERO DELLE IMPRESE E DEL MADE IN ITALY

Missione Programma	Esercizio 2022			Esercizio 2023		
	ACCERTAMENTO TOTALE SECONDO IL BILANCIO	AUMENTI DI ATTIVITA' + DIMINUZIONI DI PASSIVITA'	%	ACCERTAMENTO TOTALE SECONDO IL BILANCIO	AUMENTI DI ATTIVITA' + DIMINUZIONI DI PASSIVITA'	%
Competitività e sviluppo delle imprese	12.821.387.457,40	140.500.073,54	1,10	19.032.981.762,68	62.456.721,58	0,33
Promozione e attuazione di politiche di sviluppo, competitività e innovazione, di responsabilità sociale d'impresa e movimento cooperativo	5.104.398.190,78	282.135,40	0,01	5.851.531.060,76	0,00	0,00
Vigilanza sul sistema cooperativo e sulle società	29.366.739,39	136.226,03	0,46	40.166.766,51	62.074,64	0,15
Incentivazione del sistema produttivo	4.562.607.342,89	28.670.920,76	0,63	10.531.953.871,15	26.220.660,18	0,25
Lotta alla contraffazione e tutela della proprietà industriale	132.663.920,76	340.596,30	0,26	122.578.227,75	144.774,80	0,12
Coordinamento dell'azione amministrativa e dei programmi per la competitività e lo sviluppo delle imprese e la comunicazione	7.849.843,55	7.460,49	0,10	7.446.173,46	0,00	0,00
Riconversione industriale e grandi filiere produttive	2.984.501.420,03	111.062.734,56	3,72	2.479.305.663,05	36.029.211,96	1,45
Regolazione dei mercati	52.804.603,06	6.631.942,99	12,56	87.573.738,67	1.040.209,37	1,19
Vigilanza sui mercati e sui prodotti, promozione della concorrenza e tutela dei consumatori	52.804.603,06	6.631.942,99	12,56	87.573.738,67	1.040.209,37	1,19
Comunicazioni	749.095.121,39	5.340.920,00	0,71	438.611.394,30	1.387.185,04	0,32
Pianificazione, regolamentazione tecnica e valorizzazione dello spettro radio	11.595.121,45	70.054,80	0,60	11.420.415,87	55.981,23	0,49
Servizi di Comunicazione Elettronica, di Radiodiffusione e Postali	690.094.089,74	3.250.775,05	0,47	386.200.984,06	431.533,82	0,11
Attività territoriali in materia di comunicazioni e di vigilanza sui mercati e sui prodotti	47.405.910,20	2.020.090,15	4,26	40.989.994,37	899.669,99	2,19
Ricerca e innovazione	11.487.650,05	578.762,74	5,04	8.271.551,98	40.292,82	0,49
Ricerca, innovazione, tecnologie e servizi per lo sviluppo delle comunicazioni e della società dell'informazione	11.487.650,05	578.762,74	5,04	8.271.551,98	40.292,82	0,49
Servizi istituzionali e generali delle amministrazioni pubbliche	133.603.196,85	56.233,46	0,04	260.505.529,54	88.171,83	0,03
Indirizzo politico	13.942.151,26	14.491,43	0,10	15.261.434,28	1.000,00	0,01
Servizi e affari generali per le amministrazioni di competenza	119.661.045,59	41.742,03	0,03	245.244.095,26	87.171,83	0,04
TOTALE AMMINISTRAZIONE 03.....	13.768.378.028,75	153.107.932,73	1,11	19.827.943.977,17	65.012.580,64	0,33

DIMOSTRAZIONE DI CONCORDANZA
TRA GLI ACCERTAMENTI DI COMPETENZA DEL BILANCIO ED IL CONTO DEL PATRIMONIO
RIPARTIZIONE PER AMMINISTRAZIONE - MISSIONI - PROGRAMMI
Confronto esercizi finanziari 2022/2023

SPESE

AMMINISTRAZIONE: 04 - MINISTERO DEL LAVORO E DELLE POLITICHE SOCIALI

Missione Programma	Esercizio 2022			Esercizio 2023		
	ACCERTAMENTO TOTALE SECONDO IL BILANCIO	AUMENTI DI ATTIVITA' + DIMINUZIONI DI PASSIVITA'	%	ACCERTAMENTO TOTALE SECONDO IL BILANCIO	AUMENTI DI ATTIVITA' + DIMINUZIONI DI PASSIVITA'	%
Diritti sociali, politiche sociali e famiglia	52.880.366.730,21	31.370.135,77	0,06	57.230.620.636,10	16.560.902,77	0,03
Terzo settore (associazionismo, volontariato, Onlus e formazioni sociali) e responsabilita' sociale delle imprese e delle organizzazioni	537.434.702,34	6.318.082,39	1,18	446.833.305,81	8.642.930,69	1,93
Trasferimenti assistenziali a enti previdenziali, finanziamento nazionale spesa sociale, programmazione, monitoraggio e valutazione politiche sociali e di inclusione attiva	52.342.932.027,87	25.052.053,38	0,05	56.783.787.330,29	7.917.972,08	0,01
Politiche previdenziali	93.069.267.469,34	29.586.498,23	0,03	99.728.858.250,21	40.117.341,78	0,04
Previdenza obbligatoria e complementare, assicurazioni sociali	93.069.267.469,34	29.586.498,23	0,03	99.728.858.250,21	40.117.341,78	0,04
Politiche per il lavoro	19.960.756.252,94	10.168.483,43	0,05	13.194.060.412,09	621.478.492,37	4,71
Politiche passive del lavoro e incentivi all'occupazione	17.275.793.876,33	3.835,68	0,00	9.701.391.236,44	0,00	0,00
Coordinamento e integrazione delle politiche del lavoro e delle politiche sociali, innovazione e coordinamento amministrativo	31.304.693,76	0,00	0,00	31.771.507,49	0,00	0,00
Politiche di regolamentazione in materia di rapporti di lavoro	61.849.975,86	102.392,13	0,17	99.810.072,80	0,00	0,00
Contrasto al lavoro nero e irregolare, prevenzione e osservanza delle norme di legislazione sociale e del lavoro	403.217.485,34	0,00	0,00	447.456.017,14	0,00	0,00
Politiche attive del lavoro, rete dei servizi per il lavoro e la formazione	742.071.970,80	0,00	0,00	851.744.343,17	0,00	0,00
Prevenzione in materia di salute e sicurezza nei luoghi di lavoro	1.399.201.451,01	9.870.989,28	0,71	2.011.856.321,96	620.997.977,21	30,87
Sistemi informativi per il monitoraggio e lo sviluppo delle politiche sociali e del lavoro, logistica e servizi di comunicazione istituzionale	47.316.799,84	191.266,34	0,40	50.030.913,09	480.515,16	0,96
Immigrazione, accoglienza e garanzia dei diritti	14.114.241,38	1.336.006,04	9,47	12.567.912,95	1.064.575,64	8,47
Flussi migratori per motivi di lavoro e politiche di integrazione sociale delle persone immigrate	14.114.241,38	1.336.006,04	9,47	12.567.912,95	1.064.575,64	8,47
Servizi istituzionali e generali delle amministrazioni pubbliche	24.905.660,16	0,00	0,00	27.305.191,91	17.496,88	0,06
Indirizzo politico	9.289.949,89	0,00	0,00	9.331.121,76	17.496,88	0,19

DIMOSTRAZIONE DI CONCORDANZA
TRA GLI ACCERTAMENTI DI COMPETENZA DEL BILANCIO ED IL CONTO DEL PATRIMONIO
RIPARTIZIONE PER AMMINISTRAZIONE - MISSIONI - PROGRAMMI
Confronto esercizi finanziari 2022/2023

SPESE

AMMINISTRAZIONE: 04 - MINISTERO DEL LAVORO E DELLE POLITICHE SOCIALI

Missione Programma	Esercizio 2022			Esercizio 2023		
	ACCERTAMENTO TOTALE SECONDO IL BILANCIO	AUMENTI DI ATTIVITA' + DIMINUZIONI DI PASSIVITA'	%	ACCERTAMENTO TOTALE SECONDO IL BILANCIO	AUMENTI DI ATTIVITA' + DIMINUZIONI DI PASSIVITA'	%
Servizi e affari generali per le amministrazioni di competenza	15.615.710,27	0,00	0,00	17.974.070,15	0,00	0,00
TOTALE AMMINISTRAZIONE 04.....	165.949.410.354,03	72.461.123,47	0,04	170.193.412.403,26	679.238.809,44	0,40

DIMOSTRAZIONE DI CONCORDANZA
TRA GLI ACCERTAMENTI DI COMPETENZA DEL BILANCIO ED IL CONTO DEL PATRIMONIO
RIPARTIZIONE PER AMMINISTRAZIONE - MISSIONI - PROGRAMMI
Confronto esercizi finanziari 2022/2023

SPESE

AMMINISTRAZIONE: 05 - MINISTERO DELLA GIUSTIZIA

Missione Programma	Esercizio 2022			Esercizio 2023		
	ACCERTAMENTO TOTALE SECONDO IL BILANCIO	AUMENTI DI ATTIVITA' + DIMINUZIONI DI PASSIVITA'	%	ACCERTAMENTO TOTALE SECONDO IL BILANCIO	AUMENTI DI ATTIVITA' + DIMINUZIONI DI PASSIVITA'	%
Giustizia	9.344.140.741,00	75.172.226,93	0,80	9.948.946.052,81	73.085.907,79	0,73
Amministrazione penitenziaria	3.354.587.043,75	55.420.847,98	1,65	3.470.458.512,78	41.380.746,17	1,19
Giustizia civile e penale	4.601.137.750,52	18.763.894,22	0,41	4.705.902.607,63	22.441.546,85	0,48
Giustizia minorile e di comunita'	278.929.654,55	973.261,15	0,35	304.477.920,97	3.692.188,09	1,21
Servizi di gestione amministrativa per l'attivita' giudiziaria	1.109.486.292,18	14.223,58	0,00	1.150.242.636,91	1.559,16	0,00
Transizione digitale, analisi statistica e politiche di coesione	0,00	0,00	0,00	317.864.374,52	5.569.867,52	1,75
Servizi istituzionali e generali delle amministrazioni pubbliche	171.667.558,36	130.442,55	0,08	183.072.540,45	181.844,23	0,10
Indirizzo politico	32.384.456,98	15.848,76	0,05	34.811.374,30	6.037,46	0,02
Servizi e affari generali per le amministrazioni di competenza	139.283.101,38	114.593,79	0,08	148.261.166,15	175.806,77	0,12
TOTALE AMMINISTRAZIONE 05.....	9.515.808.299,36	75.302.669,48	0,79	10.132.018.593,26	73.267.752,02	0,72

DIMOSTRAZIONE DI CONCORDANZA
TRA GLI ACCERTAMENTI DI COMPETENZA DEL BILANCIO ED IL CONTO DEL PATRIMONIO
RIPARTIZIONE PER AMMINISTRAZIONE - MISSIONI - PROGRAMMI
Confronto esercizi finanziari 2022/2023

SPESE

AMMINISTRAZIONE: 06 - MINISTERO DEGLI AFFARI ESTERI E DELLA COOPERAZIONE INTERNAZIONALE

Missione Programma	Esercizio 2022			Esercizio 2023		
	ACCERTAMENTO TOTALE SECONDO IL BILANCIO	AUMENTI DI ATTIVITA' + DIMINUZIONI DI PASSIVITA'	%	ACCERTAMENTO TOTALE SECONDO IL BILANCIO	AUMENTI DI ATTIVITA' + DIMINUZIONI DI PASSIVITA'	%
L'Italia in Europa e nel mondo	3.098.052.950,35	6.883.409,57	0,22	3.002.910.871,64	9.908.202,96	0,33
Protocollo internazionale	7.146.144,85	6.915,59	0,10	8.243.542,17	18.783,71	0,23
Cooperazione allo sviluppo	1.398.101.876,54	4.728.003,57	0,34	1.279.022.551,94	4.057.725,29	0,32
Cooperazione economica e relazioni internazionali	45.152.885,88	117,34	0,00	57.268.199,24	0,00	0,00
Promozione della pace e sicurezza internazionale	418.562.652,68	112.211,62	0,03	516.062.233,72	7.101,93	0,00
Integrazione europea	33.592.930,25	165.373,50	0,49	40.670.884,22	2.996.931,68	7,37
Italiani nel mondo e politiche migratorie	120.873.168,08	276.400,00	0,23	63.619.573,67	276.400,00	0,43
Presenza dello Stato all'estero tramite le strutture diplomatico-consolari	293.353.015,57	1.180.048,18	0,40	190.997.301,00	1.882.190,76	0,99
Rappresentanza all'estero e servizi ai cittadini e alle imprese	589.179.511,22	5.031,43	0,00	657.989.493,78	0,00	0,00
Coordinamento dell'Amministrazione in ambito internazionale	19.649.145,34	21.763,50	0,11	18.545.655,26	190.957,50	1,03
Sicurezza delle strutture in Italia e all'estero e controlli ispettivi.	7.061.533,25	0,00	0,00	6.842.320,72	0,00	0,00
Diplomazia pubblica e culturale	165.380.086,69	387.544,84	0,23	163.649.115,92	478.112,09	0,29
Commercio internazionale ed internazionalizzazione del sistema produttivo	737.624.054,32	3.094.248,40	0,42	523.571.762,22	6.440.203,14	1,23
Sostegno all'internazionalizzazione delle imprese e promozione del made in Italy	737.624.054,32	3.094.248,40	0,42	523.571.762,22	6.440.203,14	1,23
Servizi istituzionali e generali delle amministrazioni pubbliche	129.251.538,44	1.504.596,64	1,16	102.515.830,85	136.862,61	0,13
Indirizzo politico	10.488.027,19	0,00	0,00	10.346.897,24	3.819,47	0,04
Servizi e affari generali per le amministrazioni di competenza	118.763.511,25	1.504.596,64	1,27	92.168.933,61	133.043,14	0,14
TOTALE AMMINISTRAZIONE 06.....	3.964.928.543,11	11.482.254,61	0,29	3.628.998.464,71	16.485.268,71	0,45

DIMOSTRAZIONE DI CONCORDANZA
TRA GLI ACCERTAMENTI DI COMPETENZA DEL BILANCIO ED IL CONTO DEL PATRIMONIO
RIPARTIZIONE PER AMMINISTRAZIONE - MISSIONI - PROGRAMMI
Confronto esercizi finanziari 2022/2023

SPESE

AMMINISTRAZIONE: 07 - MINISTERO DELL'ISTRUZIONE E DEL MERITO

Missione Programma	Esercizio 2022			Esercizio 2023		
	ACCERTAMENTO TOTALE SECONDO IL BILANCIO	AUMENTI DI ATTIVITA' + DIMINUIZIONI DI PASSIVITA'	%	ACCERTAMENTO TOTALE SECONDO IL BILANCIO	AUMENTI DI ATTIVITA' + DIMINUIZIONI DI PASSIVITA'	%
Istruzione scolastica	55.191.187.100,90	11.823.099,01	0,02	56.640.802.432,38	14.695.837,12	0,03
Programmazione e coordinamento dell'istruzione	901.914.029,82	21.262,36	0,00	1.572.316.632,52	67.476,72	0,00
Sviluppo del sistema istruzione scolastica, diritto allo studio ed edilizia scolastica	1.293.656.119,27	1.917.822,83	0,15	1.662.595.067,12	678.215,94	0,04
Istituzioni scolastiche non statali	681.287.387,24	4.948.529,78	0,73	711.432.548,77	5.519.429,62	0,78
Istruzione terziaria non universitaria e formazione professionale	49.436.244,32	0,00	0,00	49.939.530,03	0,00	0,00
Realizzazione degli indirizzi e delle politiche in ambito territoriale in materia di istruzione	418.023.260,72	111.119,87	0,03	205.369.563,93	122.121,22	0,06
Istruzione del primo ciclo	33.299.725.665,53	1.383.474,73	0,00	33.609.867.180,57	695.795,40	0,00
Istruzione del secondo ciclo	18.117.870.647,84	2.068.027,58	0,01	18.442.554.183,79	7.229.116,41	0,04
Reclutamento e aggiornamento dei dirigenti scolastici e del personale scolastico per l'istruzione	429.273.746,16	1.372.861,86	0,32	386.727.725,65	383.681,81	0,10
Servizi istituzionali e generali delle amministrazioni pubbliche	118.845.078,80	13.083,26	0,01	152.238.505,39	69.653,56	0,05
Indirizzo politico	17.773.073,07	0,00	0,00	25.480.675,70	7.869,00	0,03
Servizi e affari generali per le amministrazioni di competenza	101.072.005,73	13.083,26	0,01	126.757.829,69	61.784,56	0,05
TOTALE AMMINISTRAZIONE 07.....	55.310.032.179,70	11.836.182,27	0,02	56.793.040.937,77	14.765.490,68	0,03

DIMOSTRAZIONE DI CONCORDANZA
TRA GLI ACCERTAMENTI DI COMPETENZA DEL BILANCIO ED IL CONTO DEL PATRIMONIO
RIPARTIZIONE PER AMMINISTRAZIONE - MISSIONI - PROGRAMMI
Confronto esercizi finanziari 2022/2023

SPESE

AMMINISTRAZIONE: 08 - MINISTERO DELL'INTERNO

Missione Programma	Esercizio 2022			Esercizio 2023		
	ACCERTAMENTO TOTALE SECONDO IL BILANCIO	AUMENTI DI ATTIVITA' + DIMINUZIONI DI PASSIVITA'	%	ACCERTAMENTO TOTALE SECONDO IL BILANCIO	AUMENTI DI ATTIVITA' + DIMINUZIONI DI PASSIVITA'	%
Amministrazione generale e supporto alla rappresentanza generale di Governo e dello Stato sul territorio	785.212.596,56	526.966,78	0,07	877.219.394,99	533.363,19	0,06
Attuazione delle funzioni del Ministero dell'Interno sul territorio tramite le strutture centrali e le Prefetture - Uffici Territoriali del Governo	785.212.596,56	526.966,78	0,07	877.219.394,99	533.363,19	0,06
Relazioni finanziarie con le autonomie territoriali	19.956.663.448,40	35.678.607,81	0,18	16.858.885.548,05	55.248.649,12	0,33
Gestione dell'albo dei segretari comunali e provinciali	25.329.370,80	3.479,44	0,01	23.948.249,65	12.040,95	0,05
Interventi e cooperazione istituzionale nei confronti delle autonomie locali	390.858.341,19	1.089.910,25	0,28	74.020.995,06	947.356,53	1,28
Elaborazione, quantificazione e assegnazione delle risorse finanziarie da attribuire agli enti locali	19.540.475.736,41	34.585.218,12	0,18	16.760.916.303,34	54.289.251,64	0,32
Ordine pubblico e sicurezza	8.943.829.125,30	92.560.195,46	1,03	8.719.086.058,33	80.473.635,36	0,92
Contrasto al crimine, tutela dell'ordine e della sicurezza pubblica	7.987.461.042,61	67.786.355,61	0,85	7.790.157.672,56	63.724.905,42	0,82
Servizio permanente dell'Arma dei Carabinieri per la tutela dell'ordine e la sicurezza pubblica	336.698.337,53	2.092.892,12	0,62	322.052.443,31	961.299,51	0,30
Pianificazione e coordinamento Forze di polizia	619.669.745,16	22.680.947,73	3,66	606.875.942,46	15.787.430,43	2,60
Soccorso civile	3.121.244.529,10	103.956.096,99	3,33	3.260.510.586,25	28.224.174,47	0,87
Gestione del sistema nazionale di difesa civile	7.263.443,54	775.454,78	10,68	6.276.276,32	667.828,04	10,64
Prevenzione dal rischio e soccorso pubblico	3.113.981.085,56	103.180.642,21	3,31	3.254.234.309,93	27.556.346,43	0,85
Immigrazione, accoglienza e garanzia dei diritti	1.735.990.802,16	4.232.542,98	0,24	2.105.476.741,55	1.192.451,72	0,06
Flussi migratori, interventi per lo sviluppo della coesione sociale, garanzia dei diritti, rapporti con le confessioni religiose	1.735.990.802,16	4.232.542,98	0,24	2.105.476.741,55	1.192.451,72	0,06
Servizi istituzionali e generali delle amministrazioni pubbliche	170.345.467,65	994.172,58	0,58	183.793.347,44	1.919.762,16	1,04
Indirizzo politico	30.921.657,24	171.737,73	0,56	30.110.500,69	159.270,15	0,53
Servizi e affari generali per le amministrazioni di competenza	139.423.810,41	822.434,85	0,59	153.682.846,75	1.760.492,01	1,15

DIMOSTRAZIONE DI CONCORDANZA
TRA GLI ACCERTAMENTI DI COMPETENZA DEL BILANCIO ED IL CONTO DEL PATRIMONIO
RIPARTIZIONE PER AMMINISTRAZIONE - MISSIONI - PROGRAMMI
Confronto esercizi finanziari 2022/2023

SPESE

AMMINISTRAZIONE: 08 - MINISTERO DELL'INTERNO

Missione Programma	Esercizio 2022			Esercizio 2023		
	ACCERTAMENTO TOTALE SECONDO IL BILANCIO	AUMENTI DI ATTIVITA' + DIMINUZIONI DI PASSIVITA'	%	ACCERTAMENTO TOTALE SECONDO IL BILANCIO	AUMENTI DI ATTIVITA' + DIMINUZIONI DI PASSIVITA'	%
TOTALE AMMINISTRAZIONE 08.....	34.713.285.969,17	237.948.582,60	0,69	32.004.971.676,61	167.592.036,02	0,52

DIMOSTRAZIONE DI CONCORDANZA
TRA GLI ACCERTAMENTI DI COMPETENZA DEL BILANCIO ED IL CONTO DEL PATRIMONIO
RIPARTIZIONE PER AMMINISTRAZIONE - MISSIONI - PROGRAMMI
Confronto esercizi finanziari 2022/2023

SPESE

AMMINISTRAZIONE: 09 - MINISTERO DELL'AMBIENTE E DELLA SICUREZZA ENERGETICA

Missione Programma	Esercizio 2022			Esercizio 2023		
	ACCERTAMENTO TOTALE SECONDO IL BILANCIO	AUMENTI DI ATTIVITA' + DIMINUIZIONI DI PASSIVITA'	%	ACCERTAMENTO TOTALE SECONDO IL BILANCIO	AUMENTI DI ATTIVITA' + DIMINUIZIONI DI PASSIVITA'	%
Energia e diversificazione delle fonti energetiche	34.238.798.741,65	5.196.263,53	0,02	17.402.818.548,96	16.015.683,50	0,09
Promozione dell'efficienza energetica , delle energie rinnovabili e regolamentazione del mercato energetico	33.918.386.824,68	3.399.770,09	0,01	17.023.113.538,44	15.996.153,34	0,09
Innovazione, reti energetiche, sicurezza in ambito energetico e di georisorse	320.411.916,97	1.796.493,44	0,56	379.705.010,52	19.530,16	0,01
Sviluppo sostenibile e tutela del territorio e dell'ambiente	1.515.047.140,30	27.447.027,70	1,81	2.436.103.486,42	10.839.736,85	0,44
Vigilanza, prevenzione e repressione in ambito ambientale	21.666.105,01	10.926,49	0,05	29.403.167,05	12.465,53	0,04
Tutela e gestione delle risorse idriche e del territorio e prevenzione del rischio idrogeologico	656.040.897,88	834.407,81	0,13	836.736.026,49	703.871,42	0,08
Tutela, conservazione e valorizzazione della fauna e della flora, salvaguardia della biodiversita' e dell'ecosistema marino	386.779.335,61	890.325,81	0,23	335.124.568,83	1.170.732,43	0,35
Promozione dell'economia circolare e gestione dei rifiuti e interventi per lo sviluppo sostenibile	143.699.042,53	3.001.015,90	2,09	71.890.879,42	625.969,38	0,87
Prevenzione e risanamento del danno ambientale e bonifiche	79.475.224,68	11.044.298,12	13,90	52.408.241,55	717.157,73	1,37
Attività internazionale e comunitaria per la transizione ecologica	86.388.016,51	41.930,95	0,05	904.818.371,02	826.465,74	0,09
Valutazioni e autorizzazioni ambientali e interventi per la qualità dell'aria e prevenzione e riduzione dell'inquinamento	140.998.518,08	11.624.122,62	8,24	196.982.632,75	6.655.860,55	3,38
Coordinamento delle attività connesse al PNRR in materia del territorio e dell'ambiente	0,00	0,00	0,00	8.739.599,31	127.214,07	1,46
Servizi istituzionali e generali delle amministrazioni pubbliche	78.423.030,63	139.123,43	0,18	69.904.665,31	1.147.122,67	1,64
Indirizzo politico	18.137.507,30	2.121,58	0,01	12.156.008,68	0,00	0,00
Servizi e affari generali per le amministrazioni di competenza	60.285.523,33	137.001,85	0,23	57.748.656,63	1.147.122,67	1,99
TOTALE AMMINISTRAZIONE 09.....	35.832.268.912,58	32.782.414,66	0,09	19.908.826.700,69	28.002.543,02	0,14

DIMOSTRAZIONE DI CONCORDANZA
TRA GLI ACCERTAMENTI DI COMPETENZA DEL BILANCIO ED IL CONTO DEL PATRIMONIO
RIPARTIZIONE PER AMMINISTRAZIONE - MISSIONI - PROGRAMMI
Confronto esercizi finanziari 2022/2023

SPESE

AMMINISTRAZIONE: 10 - MINISTERO DELLE INFRASTRUTTURE E DEI TRASPORTI

Missione Programma	Esercizio 2022			Esercizio 2023		
	ACCERTAMENTO TOTALE SECONDO IL BILANCIO	AUMENTI DI ATTIVITA' + DIMINUZIONI DI PASSIVITA'	%	ACCERTAMENTO TOTALE SECONDO IL BILANCIO	AUMENTI DI ATTIVITA' + DIMINUZIONI DI PASSIVITA'	%
Ordine pubblico e sicurezza	929.259.944,57	16.258.760,62	1,75	932.823.495,30	14.410.706,25	1,54
Sicurezza e controllo nei mari, nei porti e sulle coste	929.259.944,57	16.258.760,62	1,75	932.823.495,30	14.410.706,25	1,54
Diritto alla mobilita' e sviluppo dei sistemi di trasporto	12.236.927.201,65	224.249.624,33	1,83	11.994.663.665,29	336.081.172,51	2,80
Sviluppo e sicurezza della mobilita' stradale	329.476.551,54	5.855.956,55	1,78	362.098.762,08	5.498.256,07	1,52
Autotrasporto ed intermodalita'	1.052.329.538,17	3.735.484,74	0,35	528.631.773,48	2.177.803,34	0,41
Sviluppo e sicurezza del trasporto aereo	151.782.838,60	3.566,06	0,00	86.357.513,72	646,60	0,00
Sistemi ferroviari, sviluppo e sicurezza del trasporto ferroviario	562.020.494,92	72.999.523,56	12,99	866.926.041,39	102.291,13	0,01
Sviluppo e sicurezza della mobilita' locale	8.625.696.481,33	108.847.477,34	1,26	8.799.677.891,71	263.535.768,63	2,99
Sviluppo e sicurezza della navigazione e del trasporto marittimo e per vie d'acqua interne	1.515.621.297,09	32.807.616,08	2,16	1.350.971.682,91	64.766.406,74	4,79
Infrastrutture pubbliche e logistica	7.700.974.870,06	241.138.116,86	3,13	7.648.373.310,75	403.031.426,45	5,27
Sistemi idrici e idraulici	291.937.205,93	25.517,68	0,01	184.470.990,49	4.206.730,71	2,28
Sicurezza, vigilanza e regolamentazione in materia di opere pubbliche e delle costruzioni	9.873.901,42	450.000,00	4,56	12.432.329,76	46.050,95	0,37
Edilizia statale ed interventi speciali e per pubbliche calamita'	2.875.209.032,48	15.735.159,48	0,55	2.923.938.064,70	8.816.970,80	0,30
Pianificazione strategica di settore e sistemi stradali e autostradali	4.523.954.730,23	224.927.439,70	4,97	4.527.531.925,80	389.961.673,99	8,61
Casa e assetto urbanistico	972.047.132,93	58.876.612,34	6,06	559.488.768,19	33.441.228,37	5,98
Politiche abitative, urbane e territoriali	972.047.132,93	58.876.612,34	6,06	559.488.768,19	33.441.228,37	5,98
Servizi istituzionali e generali delle amministrazioni pubbliche	103.715.473,89	29.651,76	0,03	108.855.962,17	321.344,71	0,30
Indirizzo politico	18.162.577,50	0,00	0,00	17.182.096,38	124.613,29	0,73
Servizi e affari generali per le amministrazioni di competenza	85.552.896,39	29.651,76	0,03	91.673.865,79	196.731,42	0,21
TOTALE AMMINISTRAZIONE 10.....	21.942.924.623,10	540.552.765,91	2,46	21.244.205.201,70	787.285.878,29	3,71

DIMOSTRAZIONE DI CONCORDANZA
TRA GLI ACCERTAMENTI DI COMPETENZA DEL BILANCIO ED IL CONTO DEL PATRIMONIO
RIPARTIZIONE PER AMMINISTRAZIONE - MISSIONI - PROGRAMMI
Confronto esercizi finanziari 2022/2023

SPESE

AMMINISTRAZIONE: 11 - MINISTERO DELL'UNIVERSITA' E DELLA RICERCA

Missione Programma	Esercizio 2022			Esercizio 2023		
	ACCERTAMENTO TOTALE SECONDO IL BILANCIO	AUMENTI DI ATTIVITA' + DIMINUIZIONI DI PASSIVITA'	%	ACCERTAMENTO TOTALE SECONDO IL BILANCIO	AUMENTI DI ATTIVITA' + DIMINUIZIONI DI PASSIVITA'	%
Ricerca e innovazione	2.849.771.545,44	50.582.149,43	1,77	2.734.948.298,84	64.256.746,22	2,35
Ricerca scientifica e tecnologica di base e applicata	2.849.771.545,44	50.582.149,43	1,77	2.734.948.298,84	64.256.746,22	2,35
Istruzione universitaria e formazione post-universitaria	10.427.086.394,62	9.603.096,80	0,09	11.349.771.458,41	59.018.136,03	0,52
Diritto allo studio e sviluppo della formazione superiore	435.373.912,43	0,00	0,00	704.657.566,21	0,00	0,00
Istituzioni dell'Alta Formazione Artistica, Musicale e Coreutica	633.217.019,78	0,00	0,00	642.178.042,13	0,00	0,00
Sistema universitario e formazione post-universitaria	9.138.482.240,43	8.805.881,71	0,10	9.721.105.903,30	56.293.936,69	0,58
Coordinamento e supporto amministrativo per le politiche della formazione superiore e della ricerca	2.537.859,03	0,00	0,00	2.967.292,15	86.077,84	2,90
Formazione superiore e ricerca in ambito internazionale	217.475.362,95	797.215,09	0,37	278.862.654,62	2.638.121,50	0,95
Servizi istituzionali e generali delle amministrazioni pubbliche	17.503.170,67	377.770,19	2,16	47.528.866,20	2.140.663,17	4,50
Indirizzo politico	5.986.088,05	164.053,40	2,74	6.229.522,88	2.023,98	0,03
Servizi e affari generali per le amministrazioni di competenza	11.517.082,62	213.716,79	1,86	41.299.343,32	2.138.639,19	5,18
TOTALE AMMINISTRAZIONE 11.....	13.294.361.110,73	60.563.016,42	0,46	14.132.248.623,45	125.415.545,42	0,89

DIMOSTRAZIONE DI CONCORDANZA
TRA GLI ACCERTAMENTI DI COMPETENZA DEL BILANCIO ED IL CONTO DEL PATRIMONIO
RIPARTIZIONE PER AMMINISTRAZIONE - MISSIONI - PROGRAMMI
Confronto esercizi finanziari 2022/2023

SPESE

AMMINISTRAZIONE: 12 - MINISTERO DELLA DIFESA

Missione Programma	Esercizio 2022			Esercizio 2023		
	ACCERTAMENTO TOTALE SECONDO IL BILANCIO	AUMENTI DI ATTIVITA' + DIMINUZIONI DI PASSIVITA'	%	ACCERTAMENTO TOTALE SECONDO IL BILANCIO	AUMENTI DI ATTIVITA' + DIMINUZIONI DI PASSIVITA'	%
Difesa e sicurezza del territorio	27.440.382.622,70	1.295.593.358,97	4,72	27.878.129.984,93	1.946.597.350,01	6,98
Approntamento e impiego Carabinieri per la difesa e la sicurezza	7.773.538.632,26	262.815.489,37	3,38	7.784.232.804,26	245.107.228,42	3,15
Approntamento e impiego delle forze terrestri	6.565.666.570,39	283.290.738,80	4,31	6.619.487.792,16	286.667.684,79	4,33
Approntamento e impiego delle forze marittime	2.819.947.395,75	108.762.122,27	3,86	2.756.708.607,10	91.831.008,40	3,33
Approntamento e impiego delle forze aeree	3.397.103.667,42	102.444.524,57	3,02	3.373.760.115,09	161.643.838,15	4,79
Pianificazione generale delle Forze Armate e approvvigionamenti militari	5.954.260.954,07	476.594.303,52	8,00	6.355.133.533,78	1.103.547.381,31	17,36
Approntamento e impiego dei Comandi e degli Enti interforze dell'Area tecnico/operativa	929.865.402,81	61.686.180,44	6,63	988.807.132,54	57.800.208,94	5,85
Sviluppo sostenibile e tutela del territorio e dell'ambiente	543.799.316,42	5.501.560,13	1,01	542.570.947,57	4.902.331,75	0,90
Approntamento e impiego Carabinieri per la tutela forestale, ambientale e agroalimentare	543.799.316,42	5.501.560,13	1,01	542.570.947,57	4.902.331,75	0,90
Servizi istituzionali e generali delle amministrazioni pubbliche	929.393.860,07	506.738,20	0,05	1.106.302.632,93	553.659,46	0,05
Indirizzo politico	27.474.810,11	104.148,15	0,38	31.143.311,24	84.379,13	0,27
Servizi e affari generali per le amministrazioni di competenza	489.048.034,97	349.700,59	0,07	539.826.074,13	451.993,98	0,08
Interventi non direttamente connessi con l'operativita' dello Strumento Militare	412.871.014,99	52.889,46	0,01	535.333.247,56	17.286,35	0,00
TOTALE AMMINISTRAZIONE 12.....	28.913.575.799,19	1.301.601.657,30	4,50	29.527.003.565,43	1.952.053.341,22	6,61

DIMOSTRAZIONE DI CONCORDANZA
TRA GLI ACCERTAMENTI DI COMPETENZA DEL BILANCIO ED IL CONTO DEL PATRIMONIO
RIPARTIZIONE PER AMMINISTRAZIONE - MISSIONI - PROGRAMMI
Confronto esercizi finanziari 2022/2023

SPESE

AMMINISTRAZIONE: 13 - MINISTERO DELL'AGRICOLTURA, DELLA SOVRANITA' ALIMENTARE E DELLE FORESTE

Missione Programma	Esercizio 2022			Esercizio 2023		
	ACCERTAMENTO TOTALE SECONDO IL BILANCIO	AUMENTI DI ATTIVITA' + DIMINUIZIONI DI PASSIVITA'	%	ACCERTAMENTO TOTALE SECONDO IL BILANCIO	AUMENTI DI ATTIVITA' + DIMINUIZIONI DI PASSIVITA'	%
Agricoltura, politiche agroalimentari e pesca	2.142.972.504,82	143.742.718,99	6,71	2.573.562.912,38	334.044.693,28	12,98
Politiche europee ed internazionali e dello sviluppo rurale	931.136.969,18	140.473.438,94	15,09	1.514.731.077,39	325.992.043,39	21,52
Vigilanza, prevenzione e repressione frodi nel settore agricolo, agroalimentare, agroindustriale e forestale	57.855.775,23	945.919,69	1,63	60.197.805,83	558.698,18	0,93
Politiche competitive, della qualita' agroalimentare, della pesca, dell'ippica e mezzi tecnici di produzione	1.153.979.760,41	2.323.360,36	0,20	998.634.029,16	7.493.951,71	0,75
Sviluppo sostenibile e tutela del territorio e dell'ambiente	39.422.819,46	78.400,00	0,20	40.568.920,08	0,00	0,00
Tutela e valorizzazione dei territori rurali, montani e forestali	39.422.819,46	78.400,00	0,20	40.568.920,08	0,00	0,00
Servizi istituzionali e generali delle amministrazioni pubbliche	28.671.483,76	6.172,59	0,02	34.917.489,92	57.730,48	0,17
Indirizzo politico	6.863.495,41	0,00	0,00	7.321.324,20	47.760,64	0,65
Servizi e affari generali per le amministrazioni di competenza	21.807.988,35	6.172,59	0,03	27.596.165,72	9.969,84	0,04
TOTALE AMMINISTRAZIONE 13.....	2.211.066.808,04	143.827.291,58	6,50	2.649.049.322,38	334.102.423,76	12,61

DIMOSTRAZIONE DI CONCORDANZA
TRA GLI ACCERTAMENTI DI COMPETENZA DEL BILANCIO ED IL CONTO DEL PATRIMONIO
RIPARTIZIONE PER AMMINISTRAZIONE - MISSIONI - PROGRAMMI
Confronto esercizi finanziari 2022/2023

SPESE

AMMINISTRAZIONE: 14 - MINISTERO DELLA CULTURA

Missione Programma	Esercizio 2022			Esercizio 2023		
	ACCERTAMENTO TOTALE SECONDO IL BILANCIO	AUMENTI DI ATTIVITA' + DIMINUZIONI DI PASSIVITA'	%	ACCERTAMENTO TOTALE SECONDO IL BILANCIO	AUMENTI DI ATTIVITA' + DIMINUZIONI DI PASSIVITA'	%
Ricerca e innovazione	131.501.409,78	228.314,52	0,17	146.457.963,74	29.636,32	0,02
Ricerca educazione e formazione in materia di beni e attivita' culturali	131.501.409,78	228.314,52	0,17	146.457.963,74	29.636,32	0,02
Tutela e valorizzazione dei beni e attivita' culturali e paesaggistici	3.671.095.993,22	8.410.778,53	0,23	2.836.669.321,42	11.152.193,39	0,39
Sostegno, valorizzazione e tutela del settore dello spettacolo dal vivo	624.568.170,51	16.782,32	0,00	550.537.409,35	11.535,49	0,00
Vigilanza, prevenzione e repressione in materia di patrimonio culturale	9.499.762,49	32.249,66	0,34	10.847.734,00	34.204,47	0,32
Tutela dei beni archeologici	97.149.271,07	278.072,97	0,29	52.323.311,74	266.455,23	0,51
Tutela e valorizzazione dei beni archivistici	152.910.928,09	972.863,95	0,64	178.060.187,41	1.405.047,94	0,79
Tutela e valorizzazione dei beni librari, promozione e sostegno del libro e dell'editoria	126.137.904,91	2.712.381,33	2,15	130.196.126,20	2.265.521,67	1,74
Tutela delle belle arti e tutela e valorizzazione del paesaggio	168.176.787,83	276.819,73	0,16	167.027.868,46	685.073,21	0,41
Valorizzazione del patrimonio culturale e coordinamento del sistema museale	395.176.730,62	1.045.474,03	0,26	477.695.272,50	1.074.426,40	0,22
Coordinamento ed indirizzo per la salvaguardia del patrimonio culturale	623.404.322,58	810.567,21	0,13	509.922.432,08	439.973,15	0,09
Tutela del patrimonio culturale	712.404.359,30	1.519.137,14	0,21	454.695.946,15	4.221.150,41	0,93
Tutela e promozione dell'arte e dell'architettura contemporanea e delle periferie urbane	32.046.118,94	120.000,00	0,37	31.130.898,90	7.942,50	0,03
Sostegno, valorizzazione e tutela del settore cinema e audiovisivo	682.147.371,19	99.446,75	0,01	219.746.874,48	268.901,42	0,12
Realizzazione attivita' di tutela in ambito territoriale	22.347.130,64	458.392,38	2,05	24.965.943,02	255.422,68	1,02
Coordinamento e attuazione interventi per la sicurezza del patrimonio culturale e per le emergenze	25.127.135,05	68.591,06	0,27	29.519.317,13	216.538,82	0,73
Servizi istituzionali e generali delle amministrazioni pubbliche	102.485.736,07	1.137.026,65	1,11	61.122.652,74	888.132,20	1,45
Indirizzo politico	7.461.342,70	12.762,52	0,17	10.093.862,30	0,00	0,00
Servizi e affari generali per le amministrazioni di competenza	95.024.393,37	1.124.264,13	1,18	51.028.790,44	888.132,20	1,74
TOTALE AMMINISTRAZIONE 14.....	3.905.083.139,07	9.776.119,70	0,25	3.044.249.937,90	12.069.961,91	0,40

**DIMOSTRAZIONE DI CONCORDANZA
TRA GLI ACCERTAMENTI DI COMPETENZA DEL BILANCIO ED IL CONTO DEL PATRIMONIO
RIPARTIZIONE PER AMMINISTRAZIONE - MISSIONI - PROGRAMMI
Confronto esercizi finanziari 2022/2023**

SPESE

AMMINISTRAZIONE: 15 - MINISTERO DELLA SALUTE

Missione Programma	Esercizio 2022			Esercizio 2023		
	ACCERTAMENTO TOTALE SECONDO IL BILANCIO	AUMENTI DI ATTIVITA' + DIMINUIZIONI DI PASSIVITA'	%	ACCERTAMENTO TOTALE SECONDO IL BILANCIO	AUMENTI DI ATTIVITA' + DIMINUIZIONI DI PASSIVITA'	%
Ricerca e innovazione	629.698.420,02	37.258.183,57	5,92	550.710.999,13	8.911.697,42	1,62
Ricerca per il settore della sanita' pubblica	594.749.349,90	36.231.910,62	6,09	516.023.452,94	8.584.142,27	1,66
Ricerca per il settore zooprofilattico	34.949.070,12	1.026.272,95	2,94	34.687.546,19	327.555,15	0,94
Tutela della salute	2.089.493.934,56	12.036.117,88	0,58	2.853.040.558,18	9.478.363,15	0,33
Prevenzione e promozione della salute umana ed assistenza sanitaria al personale navigante e aeronavigante	391.162.468,83	1.397.533,67	0,36	1.014.038.715,07	3.742.170,10	0,37
Sanita' pubblica veterinaria	55.137.736,02	38.674,00	0,07	46.094.857,87	53.854,44	0,12
Programmazione del Servizio Sanitario Nazionale per l'erogazione dei Livelli Essenziali di Assistenza	821.934.688,37	9.026.034,96	1,10	931.650.629,96	3.564.120,28	0,38
Regolamentazione e vigilanza in materia di prodotti farmaceutici ed altri prodotti sanitari ad uso umano	13.296.774,51	927.646,44	6,98	15.970.791,55	1.764.598,65	11,05
Vigilanza, prevenzione e repressione nel settore sanitario	10.424.407,51	0,00	0,00	12.883.001,52	33.595,14	0,26
Comunicazione e promozione per la tutela della salute umana e della sanita' pubblica veterinaria e attivita' e coordinamento in ambito internazionale	23.607.680,47	11.800,00	0,05	25.762.765,68	3.510,96	0,01
Vigilanza sugli enti e sicurezza delle cure	712.245.201,17	0,00	0,00	738.647.444,16	0,00	0,00
Sicurezza degli alimenti e nutrizione	18.472.077,18	0,00	0,00	20.516.679,31	0,00	0,00
Attivita' consultiva per la tutela della salute	2.865.402,56	0,00	0,00	3.363.562,58	0,00	0,00
Sistemi informativi per la tutela della salute e il governo del Servizio Sanitario Nazionale	27.810.017,04	634.428,81	2,28	26.685.017,58	302.013,58	1,13
Regolamentazione e vigilanza delle professioni sanitarie	7.158.797,11	0,00	0,00	10.482.028,64	0,00	0,00
Coordinamento generale in materia di tutela della salute, innovazione e politiche internazionali	5.378.683,79	0,00	0,00	6.945.064,26	14.500,00	0,21
Servizi istituzionali e generali delle amministrazioni pubbliche	85.603.165,44	2.776,96	0,00	88.305.314,22	197.878,58	0,22
Indirizzo politico	11.258.307,16	2.776,96	0,02	10.846.309,97	28.158,82	0,26
Servizi e affari generali per le amministrazioni di competenza	74.344.858,28	0,00	0,00	77.459.004,25	169.719,76	0,22

DIMOSTRAZIONE DI CONCORDANZA
TRA GLI ACCERTAMENTI DI COMPETENZA DEL BILANCIO ED IL CONTO DEL PATRIMONIO
RIPARTIZIONE PER AMMINISTRAZIONE - MISSIONI - PROGRAMMI
Confronto esercizi finanziari 2022/2023

SPESE

AMMINISTRAZIONE: 15 - MINISTERO DELLA SALUTE

Missione Programma	Esercizio 2022			Esercizio 2023		
	ACCERTAMENTO TOTALE SECONDO IL BILANCIO	AUMENTI DI ATTIVITA' + DIMINUZIONI DI PASSIVITA'	%	ACCERTAMENTO TOTALE SECONDO IL BILANCIO	AUMENTI DI ATTIVITA' + DIMINUZIONI DI PASSIVITA'	%
TOTALE AMMINISTRAZIONE 15.....	2.804.795.520,02	49.297.078,41	1,76	3.492.056.871,53	18.587.939,15	0,53

DIMOSTRAZIONE DI CONCORDANZA
TRA GLI ACCERTAMENTI DI COMPETENZA DEL BILANCIO ED IL CONTO DEL PATRIMONIO
RIPARTIZIONE PER AMMINISTRAZIONE - MISSIONI - PROGRAMMI
Confronto esercizi finanziari 2022/2023

SPESE

AMMINISTRAZIONE: 16 - MINISTERO DEL TURISMO

Missione Programma	Esercizio 2022			Esercizio 2023		
	ACCERTAMENTO TOTALE SECONDO IL BILANCIO	AUMENTI DI ATTIVITA' + DIMINUZIONI DI PASSIVITA'	%	ACCERTAMENTO TOTALE SECONDO IL BILANCIO	AUMENTI DI ATTIVITA' + DIMINUZIONI DI PASSIVITA'	%
Turismo	326.273.346,18	409.140,10	0,13	425.297.027,45	2.260.474,27	0,53
Coordinamento ed indirizzo delle politiche del turismo	238.054.753,60	0,00	0,00	296.108.696,31	1.022,36	0,00
Programmazione delle politiche turistiche nazionali	6.440.250,04	0,00	0,00	7.160.465,80	0,00	0,00
Promozione dell'offerta turistica italiana	81.778.342,54	409.140,10	0,50	122.027.865,34	2.259.451,91	1,85
Servizi istituzionali e generali delle amministrazioni pubbliche	7.719.818,93	182.759,88	2,37	9.745.675,87	102.723,23	1,05
Indirizzo politico	4.081.671,22	22.482,15	0,55	4.932.511,85	27.123,49	0,55
Servizi e affari generali per le amministrazioni di competenza	3.638.147,71	160.277,73	4,41	4.813.164,02	75.599,74	1,57
TOTALE AMMINISTRAZIONE 16.....	333.993.165,11	591.899,98	0,18	435.042.703,32	2.363.197,50	0,54

Attività e passività
classificate secondo i Ministeri che le hanno in gestione

ATTIVITA' E PASSIVITA' DEL PATRIMONIO DELLO STATO CLASSIFICATE

P R O G R E S S I V O	MINISTERI	ATTIVITA'			
		CONSISTENZA AL 31 DICEMBRE 2022	VARIAZIONI AVVENUTE DURANTE L'ESERCIZIO 2023		CONSISTENZA AL 31 DICEMBRE 2023
			IN AUMENTO	IN DIMINUZIONE	
1.	ECONOMIA E FINANZE	760.639.855.155,49	7.126.989.140.819,28	7.127.312.083.132,57	760.316.912.842,20
2.	IMPRESE	132.248.296,31	5.547.639,16	10.034.156,34	127.761.779,13
3.	LAVORO E POL. SOC.	4.273.380,13	543.717,01	1.313.238,83	3.503.858,31
4.	GIUSTIZIA	376.533.020,59	304.348.504,99	128.972.484,57	551.909.041,01
5.	AFFARI ESTERI E COOP.	54.011.802,83	10.021.077,75	8.300.924,08	55.731.956,50
6.	ISTRUZIONE	1.585.228,18	381.089,39	391.912,86	1.574.404,71
7.	INTERNO	2.723.861.837,09	456.886.871,38	420.927.924,77	2.759.820.783,70
8.	AMBIENTE	1.684.588,60	1.334.785,29	677.294,09	2.342.079,80
9.	INFRASTR. E TRASPORTI	4.502.670.048,45	21.818.311,57	71.967.367,67	4.452.520.992,35
10.	UNIV. E RIC.	65.095.680,14	8.708.795,14	1.285.543,39	72.518.931,89
11.	DIFESA	69.981.190.224,86	28.380.710.730,07	29.146.910.704,21	69.214.990.250,72
12.	AGRICOLTURA	653.503.697,99	397.793.580,24	105.485.058,16	945.812.220,07
13.	CULTURA	202.160.952.876,24	8.072.025.525,26	164.185.150,42	210.068.793.251,08
14.	SALUTE	7.360.518,72	985.370,11	2.959.497,44	5.386.391,39
15.	TURISMO	370.575,96	131.518,28	92.485,03	409.609,21
		1.041.305.196.931,58	7.164.650.378.334,92	7.157.375.586.874,43	1.048.579.988.392,07
			7.274.791.460,49		
AUMENTO NELLA CONSISTENZA DELLE ATTIVITA'					
ECCEDENZIA DELLE PASSIVITA' SULLE ATTIVITA':					
AL 31° DICEMBRE 2022		2.594.857.947.133,59			
AL 31° DICEMBRE 2023			2.757.790.067.162,81		
PEGGIORAMENTO PATRIMONIALE					
			162.932.120.029,22		
		3.636.163.144.065,17	170.206.911.489,71		3.806.370.055.554,88

SECONDO I VARI MINISTERI CHE LE HANNO IN GESTIONE

P R O G R E S S I V O	MINISTERI	PASSIVITA'			
		CONSISTENZA AL 31 DICEMBRE 2022	VARIAZIONI AVVENUTE DURANTE L'ESERCIZIO 2023		CONSISTENZA AL 31 DICEMBRE 2023
			IN AUMENTO	IN DIMINUZIONE	
1.	ECONOMIA E FINANZE	3.611.599.443.831,05	3.592.768.901.243,30	3.422.692.744.175,49	3.781.675.600.898,86
2.	IMPRESE	4.067.133.160,56	103.737.328,21	72.511.740,63	4.098.358.748,14
3.	LAVORO E POL. SOC.	2.445.839.447,17	1.089.595.972,32	870.533.062,13	2.664.902.357,36
4.	GIUSTIZIA	284.554.865,06	51.641.695,16	48.596.526,95	287.600.033,27
5.	AFFARI ESTERI E COOP.	62.878.961,72	19.699.788,21	35.032.265,94	47.546.483,99
6.	ISTRUZIONE	631.330.471,65	115.161.974,16	22.509.091,13	723.983.354,68
7.	INTERNO	1.492.035.168,44	274.484.888,11	191.973.887,98	1.574.546.168,57
8.	AMBIENTE	851.121.987,20	350.253.158,90	91.289.597,87	1.110.085.548,23
9.	INFRASTR. E TRASPORTI	10.160.601.151,57	943.622.692,78	1.065.103.958,74	10.039.119.885,61
10.	UNIV. E RIC.	2.345.030.485,89	39.999.574,55	196.417.130,82	2.188.612.929,62
11.	DIFESA	530.226.503,90	43.907.609,39	138.771.675,88	435.362.437,41
12.	AGRICOLTURA	917.496.432,97	13.576.279,62	135.706.785,87	795.365.926,72
13.	CULTURA	232.165.130,05	24.112.577,30	67.926.791,56	188.350.915,79
14.	SALUTE	487.176.091,97	33.765.336,49	40.860.614,13	480.080.814,33
15.	TURISMO	56.110.375,97	27.053.895,38	22.625.219,05	60.539.052,30
		3.636.163.144.065,17	3.595.899.514.013,88	3.425.692.602.524,17	3.806.370.055.554,88
AUMENTO NELLA CONSISTENZA DELLE PASSIVITA'			170.206.911.489,71		
		3.636.163.144.065,17	170.206.911.489,71		3.806.370.055.554,88

**PROSPETTO SINTETICO DELLE VARIAZIONI VERIFICATE NELE
ATTIVITA'
CLASSIFICATE IN CORRISPONDENZA AI VARI MINISTERI**

MINISTERI	Per accertamento di bilancio (Entrata)	AUMENTI			Effettivi	Totale
		Per compensazioni e trasformazioni		Verificati negli elementi del Patrimonio		
		Derivanti da spese di competenza				
MINISTERO DELL'ECONOMIA E DELLE FINANZE	1.112.621.812.359,73	3.684.990.430,21	6.001.644.492.653,07		9.037.845.396,27	7.126.989.140.819,28
MINISTERO DELLE IMPRESE E DEL MADE IN ITALY		1.213.189,63	0,00		4.334.449,53	5.547.639,16
MINISTERO DEL LAVORO E DELLE POLITICHE SOCIALI		485.812,04	0,00		57.904,97	543.717,01
MINISTERO DELLA GIUSTIZIA		61.025.058,75	0,00		243.323.446,24	304.348.504,99
MINISTERO DEGLI AFFARI ESTERI E DELLA COOPERAZIONE INTERNAZIONALE		2.519.609,17	0,00		7.501.468,58	10.021.077,75
MINISTERO DELL'ISTRUZIONE E DEL MERITO		229.087,18	0,00		152.002,21	381.089,39
MINISTERO DELL'INTERNO		105.624.796,21	141,75		351.261.933,42	456.886.871,38
MINISTERO DELL'AMBIENTE E DELLA SICUREZZA ENERGETICA		1.281.707,97	0,00		53.077,32	1.334.785,29
MINISTERO DELLE INFRASTRUTTURE E DEI TRASPORTI		12.660.500,76	0,00		9.157.810,81	21.818.311,57
MINISTERO DELL'UNIVERSITA' E DELLA RICERCA		104.437,62	0,00		8.604.357,52	8.708.795,14
MINISTERO DELLA DIFESA		1.920.250.776,41	7.804.023,57		26.452.655.990,09	28.380.710.730,07
MINISTERO DELL'AGRICOLTURA, DELLA SOVRANITA' ALIMENTARE E DELLE FORESTE		314.224.631,71	50.313.406,72		33.255.541,81	397.793.580,24
MINISTERO DELLA CULTURA		11.088.055,41	10.624.135,68		8.050.313.334,17	8.072.025.525,26
MINISTERO DELLA SALUTE		315.268,60	0,00		670.101,51	985.370,11
MINISTERO DEL TURISMO		103.745,59	0,00		27.772,69	131.518,28
TOTALE	1.112.621.812.359,73	6.116.117.107,26	6.001.713.234.340,79		44.199.214.527,14	7.164.650.378.334,92

**PROSPETTO SINTETICO DELLE VARIAZIONI VERIFICATE NELLE
ATTIVITA'
CLASSIFICATE IN CORRISPONDENZA AI VARI MINISTERI**

MINISTERI	DIMINUZIONI				Totale
	Per accertamento di bilancio (Spesa)	Per compensazioni e trasformazioni		Effettive	
		Che hanno dato luogo ad entrate di competenza	Verificatesi negli elementi del Patrimonio		
MINISTERO DELL'ECONOMIA E DELLE FINANZE	1.086.514.799.880,13	5.761.005.088,23	5.982.162.082.897,85	52.874.195.266,36	7.127.312.083.132,57
MINISTERO DELLE IMPRESE E DEL MADE IN ITALY		0,00	0,00	10.034.156,34	10.034.156,34
MINISTERO DEL LAVORO E DELLE POLITICHE SOCIALI		0,00	0,00	1.313.238,83	1.313.238,83
MINISTERO DELLA GIUSTIZIA		0,00	141,75	128.972.342,82	128.972.484,57
MINISTERO DEGLI AFFARI ESTERI E DELLA COOPERAZIONE INTERNAZIONALE		0,00	0,00	8.300.924,08	8.300.924,08
MINISTERO DELL'ISTRUZIONE E DEL MERITO		0,00	0,00	391.912,86	391.912,86
MINISTERO DELL'INTERNO		24.622.226,99	0,00	396.305.697,78	420.927.924,77
MINISTERO DELL'AMBIENTE E DELLA SICUREZZA ENERGETICA		0,00	0,00	677.294,09	677.294,09
MINISTERO DELLE INFRASTRUTTURE E DEI TRASPORTI		5.038.697,00	0,00	66.928.670,67	71.967.367,67
MINISTERO DELL'UNIVERSITA' E DELLA RICERCA		0,00	0,00	1.285.543,39	1.285.543,39
MINISTERO DELLA DIFESA		411.538.202,50	7.804.023,57	28.727.568.478,14	29.146.910.704,21
MINISTERO DELL'AGRICOLTURA, DELLA SOVRANITA' ALIMENTARE E DELLE FORESTE		5.988,31	50.313.406,72	55.165.663,13	105.485.058,16
MINISTERO DELLA CULTURA		0,00	10.624.135,68	153.561.014,74	164.185.150,42
MINISTERO DELLA SALUTE		0,00	0,00	2.959.497,44	2.959.497,44
MINISTERO DEL TURISMO		0,00	0,00	92.485,03	92.485,03
TOTALE	1.086.514.799.880,13	6.202.210.203,03	5.982.230.824.605,57	82.427.752.185,70	7.157.375.586.874,43

**PROSPETTO SINTETICO DELLE VARIAZIONI VERIFICATE NELLE
PASSIVITA'
CLASSIFICATE IN CORRISPONDENZA AI VARI MINISTERI**

MINISTERI	AUMENTI				Totale
	Per accertamento di bilancio (Spesa)	Per compensazioni e trasformazioni		Effettivi	
		Che hanno dato luogo ad entrate di competenza	Verificatisi negli elementi del Patrimonio		
MINISTERO DELL'ECONOMIA E DELLE FINANZE	57.603.267.068,51	368.071.326.958,38	3.151.622.765.584,72	15.471.541.631,69	3.592.768.901.243,30
MINISTERO DELLE IMPRESE E DEL MADE IN ITALY		0,00	103.737.328,21	0,00	103.737.328,21
MINISTERO DEL LAVORO E DELLE POLITICHE SOCIALI		0,00	1.089.595.972,32	0,00	1.089.595.972,32
MINISTERO DELLA GIUSTIZIA		0,00	51.641.695,16	0,00	51.641.695,16
MINISTERO DEGLI AFFARI ESTERI E DELLA COOPERAZIONE INTERNAZIONALE		0,00	19.699.788,21	0,00	19.699.788,21
MINISTERO DELL'ISTRUZIONE E DEL MERITO		0,00	115.161.974,16	0,00	115.161.974,16
MINISTERO DELL'INTERNO		0,00	274.484.888,11	0,00	274.484.888,11
MINISTERO DELL'AMBIENTE E DELLA SICUREZZA ENERGETICA		0,00	350.253.158,90	0,00	350.253.158,90
MINISTERO DELLE INFRASTRUTTURE E DEI TRASPORTI		0,00	943.622.692,78	0,00	943.622.692,78
MINISTERO DELL'UNIVERSITA' E DELLA RICERCA		0,00	39.999.574,55	0,00	39.999.574,55
MINISTERO DELLA DIFESA		0,00	43.907.609,39	0,00	43.907.609,39
MINISTERO DELL'AGRICOLTURA, DELLA SOVRANITA' ALIMENTARE E DELLE FORESTE		0,00	12.076.471,38	1.499.808,24	13.576.279,62
MINISTERO DELLA CULTURA		0,00	24.112.258,49	318,81	24.112.577,30
MINISTERO DELLA SALUTE		0,00	33.765.336,49	0,00	33.765.336,49
MINISTERO DEL TURISMO		0,00	27.053.895,38	0,00	27.053.895,38
TOTALE	57.603.267.068,51	368.071.326.958,38	3.154.751.878.228,25	15.473.041.758,74	3.595.899.514.013,88

**PROSPETTO SINTETICO DELLE VARIAZIONI VERIFICATE SI NELLE
PASSIVITA'
CLASSIFICATE IN CORRISPONDENZA AI VARI MINISTERI**

MINISTERI	DIMINUZIONI				Totale
	Per compensazioni e trasformazioni		Effettive	Totale	
	Che hanno dato luogo ad entrate di competenza	Verificatisi negli elementi del Patrimonio			
MINISTERO DELL'ECONOMIA E DELLE FINANZE	274.935.880.384,93	3.135.239.331.474,53	12.517.532.316,03	3.422.692.744.175,49	
MINISTERO DELLE IMPRESE E DEL MADE IN ITALY	63.799.391,01	0,00	8.712.349,62	72.511.740,63	
MINISTERO DEL LAVORO E DELLE POLITICHE SOCIALI	678.752.997,40	0,00	191.780.064,73	870.533.062,13	
MINISTERO DELLA GIUSTIZIA	12.242.693,27	0,00	36.353.833,68	48.596.526,95	
MINISTERO DEGLI AFFARI ESTERI E DELLA COOPERAZIONE INTERNAZIONALE	13.965.659,54	0,00	21.066.606,40	35.032.265,94	
MINISTERO DELL'ISTRUZIONE E DEL MERITO	14.536.403,50	0,00	7.972.687,63	22.509.091,13	
MINISTERO DELL'INTERNO	56.967.239,81	0,00	135.006.648,17	191.973.887,98	
MINISTERO DELL'AMBIENTE E DELLA SICUREZZA ENERGETICA	26.609.846,22	0,00	64.679.751,65	91.289.597,87	
MINISTERO DELLE INFRASTRUTTURE E DEI TRASPORTI	774.756.330,57	30.137.018,50	260.210.609,67	1.065.103.958,74	
MINISTERO DELL'UNIVERSITA' E DELLA RICERCA	125.311.107,80	0,00	71.106.023,02	196.417.130,82	
MINISTERO DELLA DIFESA	31.802.564,81	0,00	106.969.111,07	138.771.675,88	
MINISTERO DELL'AGRICOLTURA, DELLA SOVRANITA' ALIMENTARE E DELLE FORESTE	19.857.827,84	0,00	115.848.958,03	135.706.785,87	
MINISTERO DELLA CULTURA	927.906,50	0,00	66.998.885,06	67.926.791,56	
MINISTERO DELLA SALUTE	18.272.670,55	0,00	22.587.943,58	40.860.614,13	
MINISTERO DEL TURISMO	2.259.451,91	0,00	20.365.767,14	22.625.219,05	
TOTALE	276.775.942.475,66	3.135.269.468.493,03	13.647.191.555,48	3.425.692.602.524,17	

**PROSPETTO ANALITICO DELLE VARIAZIONI VERIFICATE SI NELLE
ATTIVITA'
CLASSIFICATE IN CORRISPONDENZA AI VARI MINISTERI**

MINISTERI	AUMENTI					
	PER COMPENSAZIONI E TRASFORMAZIONI DERIVANTI DA SPESE DI COMPETENZA			EFFETTIVI		
	Titolo I	Titolo II	Titolo III	Derivanti da spese imputate ai residui	Per prodotti di industrie	Pr sopravvenienze, rettificazioni, rivalutazioni, ed altre cause
	PUNTI DI CONCORDANZA COL BILANCIO					
MINISTERO DELL'ECONOMIA E DELLE FINANZE	5.146.173,46	66.171.682,75	3.613.672.574,00	254.160.141,97	0,00	8.783.685.254,30
MINISTERO DELLE IMPRESE E DEL MADE IN ITALY	14.591,80	1.198.597,83	0,00	1.734.349,56	0,00	2.600.099,97
MINISTERO DEL LAVORO E DELLE POLITICHE SOCIALI	0,00	485.812,04	0,00	57.904,97	0,00	0,00
MINISTERO DELLA GIUSTIZIA	13.118.164,75	47.906.894,00	0,00	19.098.806,73	0,00	224.224.639,51
MINISTERO DEGLI AFFARI ESTERI E DELLA COOPERAZIONE INTERNAZIONALE	1.729.042,84	790.566,33	0,00	2.005.781,56	0,00	5.495.687,02
MINISTERO DELL'ISTRUZIONE E DEL MERITO	64.313,60	164.773,58	0,00	51.193,51	0,00	100.808,70
MINISTERO DELL'INTERNO	57.279.997,20	48.344.799,01	0,00	42.559.787,28	4.533.829,01	304.168.317,13
MINISTERO DELL'AMBIENTE E DELLA SICUREZZA ENERGETICA	199.349,11	1.082.358,86	0,00	0,00	0,00	53.077,32
MINISTERO DELLE INFRASTRUTTURE E DEI TRASPORTI	7.460.850,99	5.199.649,77	0,00	3.837.924,02	0,00	5.319.886,79
MINISTERO DELL'UNIVERSITA' E DELLA RICERCA	0,00	104.437,62	0,00	191.197,42	158.577,01	8.254.583,09

**PROSPETTO ANALITICO DELLE VARIAZIONI VERIFICATE SI NELLE
ATTIVITA'
CLASSIFICATE IN CORRISPONDENZA AI VARI MINISTERI**

MINISTERI	AUMENTI					
	PER COMPENSAZIONI E TRASFORMAZIONI DERIVANTI DA SPESE DI COMPETENZA			EFFETTIVI		
	Titolo I	Titolo II	Titolo III	Derivanti da spese imputate ai residui	Per prodotti di industrie	Pr sopravvenienze, rettificazioni, rivalutazioni, ed altre cause
	PUNTI DI CONCORDANZA COL BILANCIO					
MINISTERO DELLA DIFESA	680.690.907,64	1.239.559.868,77	0,00	404.136.782,46	221.828.089,26	25.826.691.058,37
MINISTERO DELL'AGRICOLTURA, DELLA SOVRANITA' ALIMENTARE E DELLE FORESTE	1.661,64	314.222.970,07	0,00	6.587.080,54	0,00	26.668.461,27
MINISTERO DELLA CULTURA	2.084.770,14	9.003.285,27	0,00	2.197.673,75	0,00	8.048.115.660,42
MINISTERO DELLA SALUTE	86.599,53	228.669,07	0,00	426.863,46	0,00	243.238,05
MINISTERO DEL TURISMO	0,00	103.745,59	0,00	0,00	0,00	27.772,69
TOTALE	767.876.422,70	1.734.568.110,56	3.613.672.574,00	737.045.487,23	226.520.495,28	43.235.648.544,63
		6.116.117.107,26			44.199.214.527,14	

**PROSPETTO ANALITICO DELLE VARIAZIONI VERIFICATE NELLE
ATTIVITA'
CLASSIFICATE IN CORRISPONDENZA AI VARI MINISTERI**

MINISTERI	DIMINUZIONI					EFFETTIVI		
	PER COMPENSAZIONI E TRASFORMAZIONI CHE HANNO DATO LUOGO AD ENTRATE DI COMPETENZA					Che hanno dato luogo ad entrate imputate ai residui	Per impiego di dotazioni	Per insussistenze, rettificazioni, svalutazioni, cessioni gratuite, autorizzate ed altre cause
	Titolo I	Titolo II	Titolo III	Titolo IV	Titolo V			
	PUNTI DI CONCORDANZA COL BILANCIO					CONTO GENERALE DELLE RENDITE E DELLE SPESE		
MINISTERO DELL'ECONOMIA E DELLE FINANZE	0,00	2.825.107.871,05	1.744.490.302,03	1.191.406.915,15		41.839,05	6.639.879,31	52.867.513.548,00
MINISTERO DELLE IMPRESE E DEL MADE IN ITALY	0,00	0,00	0,00	0,00		0,00	0,00	10.034.156,34
MINISTERO DEL LAVORO E DELLE POLITICHE SOCIALI	0,00	0,00	0,00	0,00		0,00	0,00	1.313.238,83
MINISTERO DELLA GIUSTIZIA	0,00	0,00	0,00	0,00		0,00	0,00	128.972.342,82
MINISTERO DEGLI AFFARI ESTERI E DELLA COOPERAZIONE INTERNAZIONALE	0,00	0,00	0,00	0,00		0,00	0,00	8.300.924,08
MINISTERO DELL'ISTRUZIONE E DEL MERITO	0,00	0,00	0,00	0,00		0,00	0,00	391.912,86
MINISTERO DELL'INTERNO	0,00	24.622.226,99	0,00	0,00		0,00	30.181.209,89	366.124.487,89
MINISTERO DELL'AMBIENTE E DELLA SICUREZZA ENERGETICA	0,00	0,00	0,00	0,00		0,00	0,00	677.294,09
MINISTERO DELLE INFRASTRUTTURE E DEI TRASPORTI	0,00	5.038.697,00	0,00	0,00		0,00	0,00	66.928.670,67
MINISTERO DELL'UNIVERSITA' E DELLA RICERCA	0,00	0,00	0,00	0,00		0,00	1.089.326,48	196.216,91
MINISTERO DELLA DIFESA	0,00	411.497.898,75	40.303,75	0,00		0,00	1.462.546.366,91	27.265.022.111,23
MINISTERO DELL'AGRICOLTURA, DELLA SOVRANITA' ALIMENTARE E DELLE FORESTE	0,00	5.988,31	0,00	0,00		0,00	0,00	55.165.663,13
MINISTERO DELLA CULTURA	0,00	0,00	0,00	0,00		0,00	0,00	153.561.014,74

**PROSPETTO ANALITICO DELLE VARIAZIONI VERIFICATE NELE
ATTIVITA'
CLASSIFICATE IN CORRISPONDENZA AI VARI MINISTERI**

MINISTERI	DIMINUZIONI						
	PER COMPENSAZIONI E TRASFORMAZIONI CHE HANNO DATO LUOGO AD ENTRATE DI COMPETENZA				EFFETTIVI		
	Titolo I	Titolo II	Titolo III	Titolo IV	Che hanno dato luogo ad entrate imputate ai residui	Per impiego di dotazioni	Per insussistenze, rettificazioni, svalutazioni, cessioni gratuite, autorizzate ed altre cause
	PUNTI DI CONCORDANZA COL BILANCIO						
	0,00	0,00	0,00	0,00	0,00	0,00	2.959.497,44
MINISTERO DELLA SALUTE	0,00	0,00	0,00	0,00	0,00	0,00	92.485,03
MINISTERO DEL TURISMO							
	0,00	3.266.272.682,10	1.744.530.605,78	1.191.406.915,15	41.839,05	1.500.456.782,59	80.927.253.564,06
TOTALE		6.202.210.205,03				82.427.752.185,70	

**PROSPETTO ANALITICO DELLE VARIAZIONI VERIFICATE NELLE
PASSIVITA'
CLASSIFICATE IN CORRISPONDENZA AI VARI MINISTERI**

MINISTERI	AUMENTI					EFFETTIVI		
	PER COMPENSAZIONI E TRASFORMAZIONI CHE HANNO DATO LUOGO AD ENTRATE DI COMPETENZA					Che hanno dato luogo ad entrate imputate ai residui	Per differenze derivanti da emissione di titoli	Per rettificazioni, più esatti accertamenti e sopravvenienze passive
	Titolo I	Titolo II	Titolo III	Titolo IV	Titolo IV			
	PUNTI DI CONCORDANZA COL BILANCIO					CONTO GENERALE DELLE RENDITE E DELLE SPESE		
MINISTERO DELL'ECONOMIA E DELLE FINANZE	0,00	12.404.335,00	0,00	368.058.922.623,38	0,00	3.970.108.839,06	11.501.432.792,63	0,00
MINISTERO DELLE IMPRESE E DEL MADE IN ITALY	0,00	0,00	0,00	0,00	0,00	0,00	0,00	0,00
MINISTERO DEL LAVORO E DELLE POLITICHE SOCIALI	0,00	0,00	0,00	0,00	0,00	0,00	0,00	0,00
MINISTERO DELLA GIUSTIZIA	0,00	0,00	0,00	0,00	0,00	0,00	0,00	0,00
MINISTERO DEGLI AFFARI ESTERI E DELLA COOPERAZIONE INTERNAZIONALE	0,00	0,00	0,00	0,00	0,00	0,00	0,00	0,00
MINISTERO DELL'ISTRUZIONE E DEL MERITO	0,00	0,00	0,00	0,00	0,00	0,00	0,00	0,00
MINISTERO DELL'INTERNO	0,00	0,00	0,00	0,00	0,00	0,00	0,00	0,00
MINISTERO DELL'AMBIENTE E DELLA SICUREZZA ENERGETICA	0,00	0,00	0,00	0,00	0,00	0,00	0,00	0,00
MINISTERO DELLE INFRASTRUTTURE E DEI TRASPORTI	0,00	0,00	0,00	0,00	0,00	0,00	0,00	0,00
MINISTERO DELL'UNIVERSITA' E DELLA RICERCA	0,00	0,00	0,00	0,00	0,00	0,00	0,00	0,00
MINISTERO DELLA DIFESA	0,00	0,00	0,00	0,00	0,00	0,00	0,00	0,00
MINISTERO DELL'AGRICOLTURA, DELLA SOVRANITA' ALIMENTARE E DELLE FORESTE	0,00	0,00	0,00	0,00	0,00	0,00	1.499.808,24	0,00

**PROSPETTO ANALITICO DELLE VARIAZIONI VERIFICATE NELE
PASSIVITA'**

CLASSIFICATE IN CORRISPONDENZA AI VARI MINISTERI

MINISTERI	AUMENTI						
	PER COMPENSAZIONI E TRASFORMAZIONI CHE HANNO DATO LUOGO AD ENTRATE DI COMPETENZA				EFFETTIVI		
	Titolo I	Titolo II	Titolo III	Titolo IV	Che hanno dato luogo ad entrate imputate ai residui	Per differenze derivanti da emissione di titoli	Per rettificazioni, più esatti accertamenti e sopravvenienze passive
	PUNTI DI CONCORDANZA COL BILANCIO						
MINISTERO DELLA CULTURA	0,00	0,00	0,00	0,00	0,00	0,00	318,81
MINISTERO DELLA SALUTE	0,00	0,00	0,00	0,00	0,00	0,00	0,00
MINISTERO DEL TURISMO	0,00	0,00	0,00	0,00	0,00	0,00	0,00
	0,00	12.404.335,00	0,00	368.058.922.623,38	0,00	3.970.108.839,06	11.502.932.919,68
TOTALE		368.071.326.958,38				15.473.041.758,74	

**PROSPETTO ANALITICO DELLE VARIAZIONI VERIFICATE SI NELLE
PASSIVITA'
CLASSIFICATE IN CORRISPONDENZA AI VARI MINISTERI**

MINISTERI	DIMINUZIONI					
	PER COMPENSAZIONI E TRASFORMAZIONI CHE HANNO DATO LUOGO AD ENTRATE DI COMPETENZA			EFFETTIVI		
	Titolo I	Titolo II	Titolo III	Derivanti da spese imputate ai residui	Per utili derivanti da estinzioni di passività	Per rettificazioni più esatti accertamenti e cessazioni di passività varie
	PUNTI DI CONCORDANZA COL BILANCIO					
MINISTERO DELL'ECONOMIA E DELLE FINANZE	449.695.499,42	214.108.283,53	274.272.076.601,98	0,00	2.719.098.105,44	9.798.434.210,59
MINISTERO DELLE IMPRESE E DEL MADE IN ITALY	1.713.727,03	30.721.019,85	31.364.644,13	0,00	0,00	8.712.349,62
MINISTERO DEL LAVORO E DELLE POLITICHE SOCIALI	678.752.997,40	0,00	0,00	0,00	0,00	191.780.064,73
MINISTERO DELLA GIUSTIZIA	5.909.885,43	6.332.807,84	0,00	0,00	0,00	36.353.833,68
MINISTERO DEGLI AFFARI ESTERI E DELLA COOPERAZIONE INTERNAZIONALE	13.965.659,54	0,00	0,00	0,00	0,00	21.066.606,40
MINISTERO DELL'ISTRUZIONE E DEL MERITO	14.536.403,50	0,00	0,00	0,00	0,00	7.972.687,63
MINISTERO DELL'INTERNO	29.628.911,20	6.926.328,77	20.411.999,84	0,00	0,00	135.006.648,17
MINISTERO DELL'AMBIENTE E DELLA SICUREZZA ENERGETICA	2.974.932,47	22.772.663,34	862.250,41	0,00	0,00	64.679.751,65
MINISTERO DELLE INFRASTRUTTURE E DEI TRASPORTI	218.591.209,52	556.165.121,05	0,00	0,00	0,00	260.210.609,67
MINISTERO DELL'UNIVERSITA' E DELLA RICERCA	54.319.976,01	66.812.195,10	4.178.936,69	0,00	0,00	71.106.023,02
MINISTERO DELLA DIFESA	11.042.572,90	20.759.991,91	0,00	0,00	0,00	106.969.111,07
MINISTERO DELL'AGRICOLTURA, DELLA SOVRANITA' ALIMENTARE E DELLE FORESTE	993.578,99	18.864.248,85	0,00	7.468.111,47	0,00	108.380.846,56

**PROSPETTO ANALITICO DELLE VARIAZIONI VERIFICATE SI NELLE
PASSIVITA'
CLASSIFICATE IN CORRISPONDENZA AI VARI MINISTERI**

MINISTERI	DIMINUZIONI					
	PER COMPENSAZIONI E TRASFORMAZIONI CHE HANNO DATO LUOGO AD ENTRATE DI COMPETENZA			EFFETTIVI		
	Titolo I	Titolo II	Titolo III	Derivanti da spese imputate ai residui	Per utili derivanti da estinzioni di passività	Per rettificazioni più esatti accertamenti e cessazioni di passività varie
	PUNTI DI CONCORDANZA COL BILANCIO					
MINISTERO DELLA CULTURA	490.150,01	437.756,49	0,00	0,00	12.766.843,91	54.232.041,15
MINISTERO DELLA SALUTE	12.810.880,27	5.461.790,28	0,00	0,00	0,00	22.587.943,58
MINISTERO DEL TURISMO	2.174.881,87	84.570,04	0,00	0,00	0,00	20.365.767,14
TOTALE	1.497.601.265,56	949.446.777,05	274.328.894.433,05	7.468.111,47	2.731.864.949,35	10.907.858.494,66
		276.775.942.475,66			13.647.191.555,48	

**PROSPETTO ANALITICO DELLE VARIAZIONI VERIFICATE SI NELLE
ATTIVITA' FINANZIARIE**

MINISTERO DELL'ECONOMIA E DELLE FINANZE

Classificazioni delle attività	AUMENTI				Totale
	Per accertamenti di bilancio (Entrata)	Per compensazioni e trasformazioni		Effettivi	
		Derivanti da spese di competenza	Verificatisi negli elementi del Patrimonio		
BIGLIETTI, MONETE E DEPOSITI					
Biglietti, monete e depositi	1.007.341.987.310,01	0,00	4.603.797.630.583,18	0,00	5.611.139.617.893,19
TITOLI DIVERSI DALLE AZIONI					
Titoli diversi dalle azioni, esclusi gli strumenti finanziari derivati	0,00	0,00	0,00	0,00	0,00
AZIONI ED ALTRE PARTECIPAZIONI, ESCLUSE LE QUOTE DEI FONDI COMUNI DI INVESTIMENTO					
Azioni quotate, escluse le quote dei fondi di investimento	0,00	0,00	0,00	2.647.378.948,72	2.647.378.948,72
Azioni non quotate, escluse le quote dei fondi comuni di investimento	0,00	0,00	0,00	2.634.163.810,44	2.634.163.810,44
Altre partecipazioni	0,00	32.759.519,60	0,00	424.332.117,81	457.091.637,41
QUOTE DEI FONDI DI INVESTIMENTO					
Quote dei fondi di investimento	0,00	0,00	0,00	1.904.972,26	1.904.972,26
CREDITI					
Crediti	105.279.825.049,72	0,00	1.396.872.908.020,59	0,00	1.502.152.733.070,31
ANTICIPAZIONI ATTIVE					
Anticipazioni attive	0,00	2.273.224.051,00	0,00	1.435.017.134,18	3.708.241.185,18
ALTRI CONTI ATTIVI					
Altri conti attivi	0,00	1.340.448.523,00	828.858.218,00	29.160.798,80	2.198.467.539,80

**PROSPETTO ANALITICO DELLE VARIAZIONI VERIFICATE SI NELLE
ATTIVITA' FINANZIARIE**

MINISTERO DELL'ECONOMIA E DELLE FINANZE

Classificazioni delle attività	AUMENTI				Totale
	Per accertamenti di bilancio (Entrata)	Per compensazioni e trasformazioni	Derivanti da spese di competenza	Verificatisi negli elementi del Patrimonio	
TOTALE COMPLESSIVO	1.112.621.812.359,73	3.646.432.093,60	6.001.499.396.821,77	7.171.957.782,21	7.124.939.599.057,31

**PROSPETTO ANALITICO DELLE VARIAZIONI VERIFICATE SI NELLE
ATTIVITA' NON FINANZIARIE PRODOTTE**

MINISTERO DELL'ECONOMIA E DELLE FINANZE

Classificazioni delle attività	AUMENTI				Totale
	Per accertamenti di bilancio (Entrata)	Per compensazioni e trasformazioni		Effettivi	
		Derivanti da spese di competenza	Verificatisi negli elementi del Patrimonio		
CAPITALE FISSO					
Beni materiali prodotti	0,00	37.438.641,52	138.875.261,75	1.742.666.726,23	1.918.980.629,50
Beni immateriali prodotti	0,00	215.653,29	16,53	16.755,46	232.425,28
SCORTE					
Materie prime e prodotti intermedi	0,00	849.175,60	0,00	2.433.787,28	3.282.962,88
OGGETTI DI VALORE					
Oggetti di valore	0,00	866,20	0,00	0,00	866,20
TOTALE COMPLESSIVO	0,00	38.504.336,61	138.875.278,28	1.745.117.268,97	1.922.496.883,86

**PROSPETTO ANALITICO DELLE VARIAZIONI VERIFICATE SI NELLE
ATTIVITA' NON FINANZIARIE NON PRODOTTE**

MINISTERO DELL'ECONOMIA E DELLE FINANZE

Classificazioni delle attività	AUMENTI				Totale
	Per accertamenti di bilancio (Entrata)	Per compensazioni e trasformazioni		Effettivi	
		Derivanti da spese di competenza	Verificatisi negli elementi del Patrimonio		
BENI MATERIALI NON PRODOTTI					
Terreni	0,00	54.000,00	6.220.533,02	120.770.345,09	127.044.878,11
Giacimenti	0,00	0,00	0,00	0,00	0,00
Risorse biologiche non coltivate	0,00	0,00	0,00	0,00	0,00
TOTALE COMPLESSIVO	0,00	54.000,00	6.220.533,02	120.770.345,09	127.044.878,11

**PROSPETTO ANALITICO DELLE VARIAZIONI VERIFICATE SI NELLE
ATTIVITA' FINANZIARIE**

MINISTERO DELLE IMPRESE E DEL MADE IN ITALY

Classificazioni delle attività	AUMENTI				Totale
	Per accertamenti di bilancio (Entrata)	Per compensazioni e trasformazioni		Effettivi	
		Derivanti da spese di competenza	Verificatisi negli elementi del Patrimonio		
AZIONI ED ALTRE PARTECIPAZIONI, ESCLUSE LE QUOTE DEI FONDI COMUNI DI INVESTIMENTO	0,00	0,00	0,00	0,00	0,00
Azioni non quotate, escluse le quote dei fondi comuni di investimento					
ANTICIPAZIONI ATTIVE	0,00	0,00	0,00	0,00	501.216,65
Anticipazioni attive					
TOTALE COMPLESSIVO	0,00	0,00	0,00	0,00	501.216,65

**PROSPETTO ANALITICO DELLE VARIAZIONI VERIFICATE SI NELLE
ATTIVITA' NON FINANZIARIE PRODOTTE**

MINISTERO DELLE IMPRESE E DEL MADE IN ITALY

Classificazioni delle attività	AUMENTI				Totale
	Per accertamenti di bilancio (Entrata)	Per compensazioni e trasformazioni		Effettivi	
		Derivanti da spese di competenza	Verificatisi negli elementi del Patrimonio		
CAPITALE FISSO					
Beni materiali prodotti	0,00	1.213.189,63	0,00	3.590.555,13	4.803.744,76
Beni immateriali prodotti	0,00	0,00	0,00	242.677,75	242.677,75
SCORTE					
Materie prime e prodotti intermedi	0,00	0,00	0,00	0,00	0,00
TOTALE COMPLESSIVO	0,00	1.213.189,63	0,00	3.833.232,88	5.046.422,51

**PROSPETTO ANALITICO DELLE VARIAZIONI VERIFICATE SI NELLE
ATTIVITA' FINANZIARIE**

MINISTERO DEL LAVORO E DELLE POLITICHE SOCIALI

Classificazioni delle attività	AUMENTI				Totale
	Per accertamenti di bilancio (Entrata)	Per compensazioni e trasformazioni Derivanti da spese di competenza	Verificatisi negli elementi del Patrimonio	Effettivi	
ANTICIPAZIONI ATTIVE					
Anticipazioni attive	0,00	0,00	0,00	0,00	0,00
TOTALE COMPLESSIVO	0,00	0,00	0,00	0,00	0,00

**PROSPETTO ANALITICO DELLE VARIAZIONI VERIFICATE NELLE
ATTIVITA' NON FINANZIARIE PRODOTTE**

MINISTERO DEL LAVORO E DELLE POLITICHE SOCIALI

Classificazioni delle attività	AUMENTI				Totale
	Per accertamenti di bilancio (Entrata)	Per compensazioni e trasformazioni		Effettivi	
		Derivanti da spese di competenza	Verificatisi negli elementi del Patrimonio		
CAPITALE FISSO					
Beni materiali prodotti	0,00	485.812,04	0,00	57.904,97	543.717,01
SCORETE					
Materie prime e prodotti intermedi	0,00	0,00	0,00	0,00	0,00
TOTALE COMPLESSIVO	0,00	485.812,04	0,00	57.904,97	543.717,01

**PROSPETTO ANALITICO DELLE VARIAZIONI VERIFICATE SI NELLE
ATTIVITA' NON FINANZIARIE PRODOTTE**

MINISTERO DELLA GIUSTIZIA

Classificazioni delle attività	AUMENTI				Totale
	Per accertamenti di bilancio (Entrata)	Per compensazioni e trasformazioni		Effettivi	
		Derivanti da spese di competenza	Verificatisi negli elementi del Patrimonio		
CAPITALE FISSO					
Beni materiali prodotti	0,00	58.623.468,29	0,00	237.983.415,52	296.606.883,81
Beni immateriali prodotti	0,00	12.153,96	0,00	6.086,81	18.240,77
SCORTE					
Materie prime e prodotti intermedi	0,00	62.804,72	0,00	1.056.937,57	1.119.742,29
Prodotti in corso di lavorazione	0,00	3.765,64	0,00	40.344,08	44.109,72
Prodotti finiti	0,00	2.322.866,14	0,00	4.125.883,08	6.448.749,22
OGGETTI DI VALORE					
Oggetti di valore	0,00	0,00	0,00	110.779,18	110.779,18
TOTALE COMPLESSIVO	0,00	61.025.058,75	0,00	243.323.446,24	304.348.504,99

**PROSPETTO ANALITICO DELLE VARIAZIONI VERIFICATE SI NELLE
ATTIVITA' FINANZIARIE**

MINISTERO DEGLI AFFARI ESTERI E DELLA COOPERAZIONE INTERNAZIONALE

Classificazioni delle attività	AUMENTI				Totale
	Per accertamenti di bilancio (Entrata)	Per compensazioni e trasformazioni	Derivanti da spese di competenza	Verificatisi negli elementi del Patrimonio	
AZIONI ED ALTRE PARTECIPAZIONI, ESCLUSE LE QUOTE DEI FONDI COMUNI DI INVESTIMENTO					
Altre partecipazioni	0,00		0,00	0,00	0,00
TOTALE COMPLESSIVO	0,00		0,00	0,00	0,00

**PROSPETTO ANALITICO DELLE VARIAZIONI VERIFICATE SI NELLE
ATTIVITA' NON FINANZIARIE PRODOTTE**

MINISTERO DEGLI AFFARI ESTERI E DELLA COOPERAZIONE INTERNAZIONALE

Classificazioni delle attività	AUMENTI				Totale
	Per accertamenti di bilancio (Entrata)	Per compensazioni e trasformazioni		Effettivi	
		Derivanti da spese di competenza	Verificatisi negli elementi del Patrimonio		
CAPITALE FISSO					
Beni materiali prodotti	0,00	2.515.160,58	0,00	6.888.058,70	9.403.219,28
Beni immateriali prodotti	0,00	1.150,00	0,00	138.083,49	139.233,49
SCORTE					
Materie prime e prodotti intermedi	0,00	851,15	0,00	0,00	851,15
OGGETTI DI VALORE					
Oggetti di valore	0,00	2.447,44	0,00	475.326,39	477.773,83
TOTALE COMPLESSIVO	0,00	2.519.609,17	0,00	7.501.468,58	10.021.077,75

**PROSPETTO ANALITICO DELLE VARIAZIONI VERIFICATE SI NELLE
ATTIVITA' NON FINANZIARIE PRODOTTE**

MINISTERO DELL'ISTRUZIONE E DEL MERITO

Classificazioni delle attività	AUMENTI				Totale
	Per accertamenti di bilancio (Entrata)	Per compensazioni e trasformazioni		Effettivi	
		Derivanti da spese di competenza	Verificatisi negli elementi del Patrimonio		
CAPITALE FISSO					
Beni materiali prodotti	0,00	229.087,18	0,00	152.002,21	381.089,39
Beni immateriali prodotti	0,00	0,00	0,00	0,00	0,00
SCORTE					
Materie prime e prodotti intermedi	0,00	0,00	0,00	0,00	0,00
OGGETTI DI VALORE					
Oggetti di valore	0,00	0,00	0,00	0,00	0,00
TOTALE COMPLESSIVO	0,00	229.087,18	0,00	152.002,21	381.089,39

**PROSPETTO ANALITICO DELLE VARIAZIONI VERIFICATE SI NELLE
ATTIVITA' FINANZIARIE**

MINISTERO DELL'INTERNO

Classificazioni delle attività	AUMENTI				Totale
	Per accertamenti di bilancio (Entrata)	Per compensazioni e trasformazioni	Effettivi	Totale	
		Derivanti da spese di competenza	Verificatisi negli elementi del Patrimonio		
ANTICIPAZIONI ATTIVE					
Anticipazioni attive	0,00	27.523.000,00	0,00	868,20	27.523.868,20
TOTALE COMPLESSIVO	0,00	27.523.000,00	0,00	868,20	27.523.868,20

**PROSPETTO ANALITICO DELLE VARIAZIONI VERIFICATE SI NELLE
ATTIVITA' NON FINANZIARIE PRODOTTE**

MINISTERO DELL'INTERNO

Classificazioni delle attività	AUMENTI				Totale
	Per accertamenti di bilancio (Entrata)	Per compensazioni e trasformazioni		Effettivi	
		Derivanti da spese di competenza	Verificatisi negli elementi del Patrimonio		
CAPITALE FISSO					
Beni materiali prodotti	0,00	77.296.372,95	141,75	345.578.819,58	422.875.334,28
Beni immateriali prodotti	0,00	129.735,33	0,00	35.685,37	165.420,70
SCORTE					
Materie prime e prodotti intermedi	0,00	675.082,93	0,00	3.692.929,58	4.368.012,51
Prodotti finiti	0,00	0,00	0,00	0,00	0,00
OGGETTI DI VALORE					
Oggetti di valore	0,00	605,00	0,00	1.953.630,69	1.954.235,69
TOTALE COMPLESSIVO	0,00	78.101.796,21	141,75	351.261.065,22	429.363.003,18

**PROSPETTO ANALITICO DELLE VARIAZIONI VERIFICATE SI NELLE
ATTIVITA' NON FINANZIARIE PRODOTTE**

MINISTERO DELL'AMBIENTE E DELLA SICUREZZA ENERGETICA

Classificazioni delle attività	AUMENTI				Totale
	Per accertamenti di bilancio (Entrata)	Per compensazioni e trasformazioni		Effettivi	
		Derivanti da spese di competenza	Verificatisi negli elementi del Patrimonio		
CAPITALE FISSO					
Beni materiali prodotti	0,00	1.258.741,05	0,00	53.077,32	1.311.818,37
Beni immateriali prodotti	0,00	19.527,00	0,00	0,00	19.527,00
SCORTE					
Materie prime e prodotti intermedi	0,00	0,00	0,00	0,00	0,00
OGGETTI DI VALORE					
Oggetti di valore	0,00	3.439,92	0,00	0,00	3.439,92
TOTALE COMPLESSIVO	0,00	1.281.707,97	0,00	53.077,32	1.334.785,29

**PROSPETTO ANALITICO DELLE VARIAZIONI VERIFICATE SI NELLE
ATTIVITA' FINANZIARIE**

MINISTERO DELLE INFRASTRUTTURE E DEI TRASPORTI

Classificazioni delle attività	AUMENTI				Totale
	Per accertamenti di bilancio (Entrata)	Per compensazioni e trasformazioni	Derivanti da spese di competenza	Verificatisi negli elementi del Patrimonio	
AZIONI ED ALTRE PARTECIPAZIONI, ESCLUSE LE QUOTE DEI FONDI COMUNI DI INVESTIMENTO					
Altre partecipazioni	0,00	0,00	0,00	0,00	620.099,69
ANTICIPAZIONI ATTIVE					
Anticipazioni attive	0,00	5.038.697,00	5.038.697,00	0,00	5.038.697,00
TOTALE COMPLESSIVO	0,00	5.038.697,00	5.038.697,00	0,00	5.658.796,69

**PROSPETTO ANALITICO DELLE VARIAZIONI VERIFICATE SI NELLE
ATTIVITA' NON FINANZIARIE PRODOTTE**

MINISTERO DELLE INFRASTRUTTURE E DEI TRASPORTI

Classificazioni delle attività	AUMENTI				Totale
	Per accertamenti di bilancio (Entrata)	Per compensazioni e trasformazioni		Effettivi	
		Derivanti da spese di competenza	Verificatisi negli elementi del Patrimonio		
CAPITALE FISSO					
Beni materiali prodotti	0,00	7.565.115,99	0,00	8.537.027,12	16.102.143,11
Beni immateriali prodotti	0,00	33.121,77	0,00	228,00	33.349,77
SCORTE					
Materie prime e prodotti intermedi	0,00	912,56	0,00	0,00	912,56
OGGETTI DI VALORE					
Oggetti di valore	0,00	22.653,44	0,00	456,00	23.109,44
TOTALE COMPLESSIVO	0,00	7.621.803,76	0,00	8.537.711,12	16.159.514,88

**PROSPETTO ANALITICO DELLE VARIAZIONI VERIFICATE SI NELLE
ATTIVITA' FINANZIARIE**

MINISTERO DELL'UNIVERSITA' E DELLA RICERCA

Classificazioni delle attività	AUMENTI				Totale
	Per accertamenti di bilancio (Entrata)	Per compensazioni e trasformazioni	Derivanti da spese di competenza	Verificatisi negli elementi del Patrimonio	
ANTICIPAZIONI ATTIVE					
Anticipazioni attive	0,00	0,00	0,00	0,00	884.660,10
TOTALE COMPLESSIVO	0,00	0,00	0,00	0,00	884.660,10

**PROSPETTO ANALITICO DELLE VARIAZIONI VERIFICATE SI NELLE
ATTIVITA' NON FINANZIARIE PRODOTTE**

MINISTERO DELL'UNIVERSITA' E DELLA RICERCA

Classificazioni delle attività	AUMENTI				Totale
	Per accertamenti di bilancio (Entrata)	Per compensazioni e trasformazioni		Effettivi	
		Derivanti da spese di competenza	Verificatisi negli elementi del Patrimonio		
CAPITALE FISSO					
Beni materiali prodotti	0,00	104.437,62	0,00	191.197,42	295.635,04
OGGETTI DI VALORE					
Oggetti d'arte	0,00	0,00	0,00	7.528.500,00	7.528.500,00
TOTALE COMPLESSIVO	0,00	104.437,62	0,00	7.719.697,42	7.824.135,04

**PROSPETTO ANALITICO DELLE VARIAZIONI VERIFICATE SI NELLE
ATTIVITA' FINANZIARIE**

MINISTERO DELLA DIFESA

Classificazioni delle attività	AUMENTI				Totale
	Per accertamenti di bilancio (Entrata)	Per compensazioni e trasformazioni		Effettivi	
		Derivanti da spese di competenza	Verificatisi negli elementi del Patrimonio		
AZIONI ED ALTRE PARTECIPAZIONI, ESCLUSE LE QUOTE DEI FONDI COMUNI DI INVESTIMENTO					
Azioni non quotate, escluse le quote dei fondi comuni di investimento	0,00	0,00	0,00	6.542.271,00	6.542.271,00
ANTICIPAZIONI ATTIVE					
Anticipazioni attive	0,00	403.815.000,00	7.804.023,57	533,21	411.619.556,78
TOTALE COMPLESSIVO	0,00	403.815.000,00	7.804.023,57	6.542.804,21	418.161.827,78

**PROSPETTO ANALITICO DELLE VARIAZIONI VERIFICATE SI NELLE
ATTIVITA' NON FINANZIARIE PRODOTTE**

MINISTERO DELLA DIFESA

Classificazioni delle attività	AUMENTI				Totale
	Per accertamenti di bilancio (Entrata)	Per compensazioni e trasformazioni		Effettivi	
		Derivanti da spese di competenza	Verificatisi negli elementi del Patrimonio		
CAPITALE FISSO					
Beni materiali prodotti	0,00	1.492.470.606,52	0,00	26.094.939.909,42	27.587.410.515,94
Beni immateriali prodotti	0,00	0,00	0,00	466.254,97	466.254,97
SCORTE					
Materie prime e prodotti intermedi	0,00	22.850.387,00	0,00	345.072.845,22	367.923.232,22
Prodotti in corso di lavorazione	0,00	1.054.249,50	0,00	3.173.689,82	4.227.939,32
OGGETTI DI VALORE					
Oggetti di valore	0,00	60.533,39	0,00	2.460.426,45	2.520.959,84
TOTALE COMPLESSIVO	0,00	1.516.435.776,41	0,00	26.446.113.125,88	27.962.548.902,29

**PROSPETTO ANALITICO DELLE VARIAZIONI VERIFICATE SI NELLE
ATTIVITA' FINANZIARIE**

MINISTERO DELL'AGRICOLTURA, DELLA SOVRANITA' ALIMENTARE E DELLE FORESTE

Classificazioni delle attività	AUMENTI				Totale
	Per accertamenti di bilancio (Entrata)	Per compensazioni e trasformazioni	Derivanti da spese di competenza	Verificatisi negli elementi del Patrimonio	
AZIONI ED ALTRE PARTECIPAZIONI, ESCLUSE LE QUOTE DEI FONDI COMUNI DI INVESTIMENTO					
Azioni non quotate, escluse le quote dei fondi comuni di investimento	0,00	0,00	0,00	0,00	26.384.806,73
Altre partecipazioni	0,00	0,00	0,00	0,00	88.107,00
ANTICIPAZIONI ATTIVE					
Anticipazioni attive	0,00	313.730.737,00	50.313.406,72	322.711,70	364.366.855,42
TOTALE COMPLESSIVO	0,00	313.730.737,00	50.313.406,72	26.795.625,43	390.839.769,15

**PROSPETTO ANALITICO DELLE VARIAZIONI VERIFICATE SI NELLE
ATTIVITA' NON FINANZIARIE PRODOTTE**

MINISTERO DELL'AGRICOLTURA, DELLA SOVRANITA' ALIMENTARE E DELLE FORESTE

Classificazioni delle attività	AUMENTI				Totale
	Per accertamenti di bilancio (Entrata)	Per compensazioni e trasformazioni		Effettivi	
		Derivanti da spese di competenza	Verificatisi negli elementi del Patrimonio		
CAPITALE FISSO					
Beni materiali prodotti	0,00	493.894,71	0,00	6.459.916,38	6.953.811,09
Beni immateriali prodotti	0,00	0,00	0,00	0,00	0,00
SCORTE					
Materie prime e prodotti intermedi	0,00	0,00	0,00	0,00	0,00
OGGETTI DI VALORE					
Oggetti di valore	0,00	0,00	0,00	0,00	0,00
TOTALE COMPLESSIVO	0,00	493.894,71	0,00	6.459.916,38	6.953.811,09

**PROSPETTO ANALITICO DELLE VARIAZIONI VERIFICATE SI NELLE
ATTIVITA' FINANZIARIE**

MINISTERO DELLA CULTURA

Classificazioni delle attività	AUMENTI				Totale
	Per accertamenti di bilancio (Entrata)	Per compensazioni e trasformazioni		Effettivi	
		Derivanti da spese di competenza	Verificatisi negli elementi del Patrimonio		
AZIONI ED ALTRE PARTECIPAZIONI, ESCLUSE LE QUOTE DEI FONDI COMUNI DI INVESTIMENTO	0,00	0,00	0,00	3.728.129,20	3.728.129,20
Azioni non quotate, escluse le quote dei fondi comuni di investimento					
ANTICIPAZIONI ATTIVE	0,00	0,00	0,00	10.624.135,68	10.624.135,68
Anticipazioni attive					
TOTALE COMPLESSIVO	0,00	0,00	0,00	14.352.264,88	14.352.264,88

**PROSPETTO ANALITICO DELLE VARIAZIONI VERIFICATE SI NELLE
ATTIVITA' NON FINANZIARIE PRODOTTE**

MINISTERO DELLA CULTURA

Classificazioni delle attività	AUMENTI				Totale
	Per accertamenti di bilancio (Entrata)	Per compensazioni e trasformazioni		Effettivi	
		Derivanti da spese di competenza	Verificatisi negli elementi del Patrimonio		
CAPITALE FISSO					
Beni materiali prodotti	0,00	7.695.115,71	0,00	6.566.151,63	14.261.267,34
Beni immateriali prodotti	0,00	1.830,00	0,00	0,00	1.830,00
SCORTE					
Materie prime e prodotti intermedi	0,00	0,00	0,00	16.960,13	16.960,13
Prodotti finiti	0,00	0,00	0,00	0,00	0,00
OGGETTI DI VALORE					
Oggetti di valore	0,00	0,00	0,00	85.629,95	85.629,95
Oggetti d'arte	0,00	3.391.109,70	10.624.135,68	8.029.292.327,58	8.043.307.572,96
TOTALE COMPLESSIVO	0,00	11.088.055,41	10.624.135,68	8.035.961.069,29	8.057.673.260,38

**PROSPETTO ANALITICO DELLE VARIAZIONI VERIFICATE SI NELLE
ATTIVITA' NON FINANZIARIE PRODOTTE**

MINISTERO DELLA SALUTE

Classificazioni delle attività	AUMENTI				Totale
	Per accertamenti di bilancio (Entrata)	Per compensazioni e trasformazioni		Effettivi	
		Derivanti da spese di competenza	Verificatisi negli elementi del Patrimonio		
CAPITALE FISSO					
Beni materiali prodotti	0,00	315.268,60	0,00	670.101,51	985.370,11
Beni immateriali prodotti	0,00	0,00	0,00	0,00	0,00
SCORTE					
Materie prime e prodotti intermedi	0,00	0,00	0,00	0,00	0,00
TOTALE COMPLESSIVO	0,00	315.268,60	0,00	670.101,51	985.370,11

**PROSPETTO ANALITICO DELLE VARIAZIONI VERIFICATE SI NELLE
ATTIVITA' NON FINANZIARIE PRODOTTE**

MINISTERO DEL TURISMO

Classificazioni delle attività	AUMENTI				Totale
	Per accertamenti di bilancio (Entrata)	Per compensazioni e trasformazioni		Effettivi	
		Derivanti da spese di competenza	Verificatisi negli elementi del Patrimonio		
CAPITALE FISSO					
Beni materiali prodotti	0,00	103.745,59	0,00	27.772,69	131.518,28
Beni immateriali prodotti	0,00	0,00	0,00	0,00	0,00
TOTALE COMPLESSIVO	0,00	103.745,59	0,00	27.772,69	131.518,28

**PROSPETTO SINTETICO DELLE VARIAZIONI VERIFICATE SI NELLE
ATTIVITA' FINANZIARIE**

MINISTERO DELL'ECONOMIA E DELLE FINANZE

Classificazioni delle attività	DIMINUIZIONI				Totale
	Per accertamenti di bilancio (Spesa)	Per compensazioni e trasformazioni		Effettive	
		Che hanno dato luogo ad entrate di competenza	Verificatisi negli elementi del Patrimonio		
BIGLIETTI, MONETE E DEPOSITI					
Biglietti, monete e depositi	1.086.514.799.880,13	0,00	4.524.624.818.013,06	0,00	5.611.139.617.893,19
TITOLI DIVERSI DALLE AZIONI					
Titoli diversi dalle azioni, esclusi gli strumenti finanziari derivati	0,00	0,00	0,00	408.806.580,00	408.806.580,00
AZIONI ED ALTRE PARTECIPAZIONI, ESCLUSE LE QUOTE DEI FONDI COMUNI DI INVESTIMENTO					
Azioni quotate, escluse le quote dei fondi di investimento	0,00	1.196.962.694,63	0,00	2.051.688.493,78	3.248.651.188,41
Azioni non quotate, escluse le quote dei fondi comuni di investimento	0,00	1.579.368.643,15	0,00	1.289.888.642,31	2.869.257.285,46
Altre partecipazioni	0,00	441.348,00	0,00	802.102.545,98	802.543.893,98
QUOTE DEI FONDI DI INVESTIMENTO					
Quote dei fondi di investimento	0,00	0,00	0,00	5.346.761,28	5.346.761,28
CREDITI					
Crediti	0,00	0,00	1.454.383.310.855,49	46.482.532.446,70	1.500.865.843.302,19
ANTICIPAZIONI ATTIVE					
Anticipazioni attive	0,00	2.978.597.064,15	828.858.218,00	336.128.799,03	4.143.584.081,18
ALTRI CONTI ATTIVI					
Altri conti attivi	0,00	0,00	2.180.000.000,00	0,00	2.180.000.000,00

**PROSPETTO SINTETICO DELLE VARIAZIONI VERIFICATE SI NELLE
ATTIVITA' FINANZIARIE**

MINISTERO DELL'ECONOMIA E DELLE FINANZE

Classificazioni delle attività	DIMINUIZIONI				Totale
	Per accertamenti di bilancio (Spesa)	Per compensazioni e trasformazioni Che hanno dato luogo ad entrate di competenza	Verificatisi negli elementi del Patrimonio	Effettive	
TOTALE COMPLESSIVO	1.086.514.799.880,13	5.755.369.749,93	5.982.016.987.086,55	51.376.494.269,08	7.125.663.650.985,69

**PROSPETTO SINTETICO DELLE VARIAZIONI VERIFICATE SI NELLE
ATTIVITA' NON FINANZIARIE PRODOTTE**

MINISTERO DELL'ECONOMIA E DELLE FINANZE

Classificazioni delle attività	DIMINUIZIONI				Totale
	Per accertamenti di bilancio (Spesa)	Per compensazioni e trasformazioni		Effettive	
		Che hanno dato luogo ad entrate di competenza	Verificatisi negli elementi del Patrimonio		
CAPITALE FISSO					
Beni materiali prodotti	0,00	4.550.205,56	139.214.786,25	1.397.824.301,08	1.541.589.292,89
Beni immateriali prodotti	0,00	0,00	0,00	249.532,27	249.532,27
SCORTE					
Materie prime e prodotti intermedi	0,00	0,00	0,00	1.941.101,39	1.941.101,39
OGGETTI DI VALORE					
Oggetti di valore	0,00	0,00	0,00	0,00	0,00
TOTALE COMPLESSIVO	0,00	4.550.205,56	139.214.786,25	1.400.014.934,74	1.543.779.926,55

**PROSPETTO SINTETICO DELLE VARIAZIONI VERIFICATE SI NELLE
ATTIVITA' NON FINANZIARIE NON PRODOTTE**

MINISTERO DELL'ECONOMIA E DELLE FINANZE

Classificazioni delle attività	DIMINUIZIONI				Totale
	Per accertamenti di bilancio (Spesa)	Per compensazioni e trasformazioni		Effettive	
		Che hanno dato luogo ad entrate di competenza	Verificatisi negli elementi del Patrimonio		
BENI MATERIALI NON PRODOTTI					
Terreni	0,00	1.085.132,74	5.881.008,52	88.291.510,39	95.257.651,65
Giacimenti	0,00	0,00	16,53	9.394.552,15	9.394.568,68
Risorse biologiche non coltivate	0,00	0,00	0,00	0,00	0,00
TOTALE COMPLESSIVO	0,00	1.085.132,74	5.881.025,05	97.686.062,54	104.652.220,33

**PROSPETTO SINTETICO DELLE VARIAZIONI VERIFICATE SI NELLE
ATTIVITA' FINANZIARIE**

MINISTERO DELLE IMPRESE E DEL MADE IN ITALY

Classificazioni delle attività	DIMINUIZIONI				Totale
	Per accertamenti di bilancio (Spesa)	Per compensazioni e trasformazioni Che hanno dato luogo ad entrate di competenza	Verificatisi negli elementi del Patrimonio	Effettive	
AZIONI ED ALTRE PARTECIPAZIONI, ESCLUSE LE QUOTE DEI FONDI COMUNI DI INVESTIMENTO					
Azioni non quotate, escluse le quote dei fondi comuni di investimento	0,00	0,00	0,00	4.851.091,82	4.851.091,82
ANTICIPAZIONI ATTIVE					
Anticipazioni attive	0,00	0,00	0,00	0,00	0,00
TOTALE COMPLESSIVO	0,00	0,00	0,00	4.851.091,82	4.851.091,82

**PROSPETTO SINTETICO DELLE VARIAZIONI VERIFICATE SI NELLE
ATTIVITA' NON FINANZIARIE PRODOTTE**

MINISTERO DELLE IMPRESE E DEL MADE IN ITALY

Classificazioni delle attività	DIMINUIZIONI				Totale
	Per accertamenti di bilancio (Spesa)	Per compensazioni e trasformazioni		Effettive	
		Che hanno dato luogo ad entrate di competenza	Verificatisi negli elementi del Patrimonio		
CAPITALE FISSO					
Beni materiali prodotti	0,00	0,00	0,00	4.590.129,07	4.590.129,07
Beni immateriali prodotti	0,00	0,00	0,00	532.144,47	532.144,47
SCORTE					
Materie prime e prodotti intermedi	0,00	0,00	0,00	60.790,98	60.790,98
TOTALE COMPLESSIVO	0,00	0,00	0,00	5.183.064,52	5.183.064,52

**PROSPETTO SINTETICO DELLE VARIAZIONI VERIFICATE SI NELLE
ATTIVITA' FINANZIARIE**

MINISTERO DEL LAVORO E DELLE POLITICHE SOCIALI

Classificazioni delle attività	DIMINUIZIONI				Totale
	Per accertamenti di bilancio (Spesa)	Per compensazioni e trasformazioni Che hanno dato luogo ad entrate di competenza	Verificatisi negli elementi del Patrimonio	Effettive	
ANTICIPAZIONI ATTIVE					
Anticipazioni attive	0,00	0,00	0,00	0,00	0,00
TOTALE COMPLESSIVO	0,00	0,00	0,00	0,00	0,00

**PROSPETTO SINTETICO DELLE VARIAZIONI VERIFICATE SI NELLE
ATTIVITA' NON FINANZIARIE PRODOTTE**

MINISTERO DEL LAVORO E DELLE POLITICHE SOCIALI

Classificazioni delle attività	DIMINUIZIONI				Totale
	Per accertamenti di bilancio (Spesa)	Per compensazioni e trasformazioni		Effettive	
		Che hanno dato luogo ad entrate di competenza	Verificatisi negli elementi del Patrimonio		
CAPITALE FISSO					
Beni materiali prodotti	0,00	0,00	0,00	1.310.667,49	1.310.667,49
SCORETE					
Materie prime e prodotti intermedi	0,00	0,00	0,00	2.571,34	2.571,34
TOTALE COMPLESSIVO	0,00	0,00	0,00	1.313.238,83	1.313.238,83

**PROSPETTO SINTETICO DELLE VARIAZIONI VERIFICATE SI NELLE
ATTIVITA' NON FINANZIARIE PRODOTTE**

MINISTERO DELLA GIUSTIZIA

Classificazioni delle attività	DIMINUIZIONI				Totale
	Per accertamenti di bilancio (Spesa)	Per compensazioni e trasformazioni		Effettive	
		Che hanno dato luogo ad entrate di competenza	Verificatisi negli elementi del Patrimonio		
CAPITALE FISSO					
Beni materiali prodotti	0,00	0,00	141,75	124.168.254,03	124.168.395,78
Beni immateriali prodotti	0,00	0,00	0,00	30.875,49	30.875,49
SCORTE					
Materie prime e prodotti intermedi	0,00	0,00	0,00	699.518,93	699.518,93
Prodotti in corso di lavorazione	0,00	0,00	0,00	231.657,60	231.657,60
Prodotti finiti	0,00	0,00	0,00	3.841.944,92	3.841.944,92
OGGETTI DI VALORE					
Oggetti di valore	0,00	0,00	0,00	91,85	91,85
TOTALE COMPLESSIVO	0,00	0,00	141,75	128.972.342,82	128.972.484,57

**PROSPETTO SINTETICO DELLE VARIAZIONI VERIFICATE SI NELLE
ATTIVITA' FINANZIARIE**

MINISTERO DEGLI AFFARI ESTERI E DELLA COOPERAZIONE INTERNAZIONALE

Classificazioni delle attività	DIMINUIZIONI				Totale
	Per accertamenti di bilancio (Spesa)	Per compensazioni e trasformazioni Che hanno dato luogo ad entrate di competenza	Verificatisi negli elementi del Patrimonio	Effettive	
AZIONI ED ALTRE PARTECIPAZIONI, ESCLUSE LE QUOTE DEI FONDI COMUNI DI INVESTIMENTO Altre partecipazioni	0,00	0,00	0,00	0,00	0,00
TOTALE COMPLESSIVO	0,00	0,00	0,00	0,00	0,00

**PROSPETTO SINTETICO DELLE VARIAZIONI VERIFICATE SI NELLE
ATTIVITA' NON FINANZIARIE PRODOTTE**

MINISTERO DEGLI AFFARI ESTERI E DELLA COOPERAZIONE INTERNAZIONALE

Classificazioni delle attività	DIMINUIZIONI				Effettive	Totale
	Per accertamenti di bilancio (Spesa)	Per compensazioni e trasformazioni Che hanno dato luogo ad entrate di competenza	Verificatisi negli elementi del Patrimonio			
CAPITALE FISSO						
Beni materiali prodotti	0,00	0,00	0,00	0,00	8.288.892,89	8.288.892,89
Beni immateriali prodotti	0,00	0,00	0,00	0,00	155,55	155,55
SCORTE						
Materie prime e prodotti intermedi	0,00	0,00	0,00	0,00	85,12	85,12
OGGETTI DI VALORE						
Oggetti di valore	0,00	0,00	0,00	0,00	11.790,52	11.790,52
TOTALE COMPLESSIVO	0,00	0,00	0,00	0,00	8.300.924,08	8.300.924,08

**PROSPETTO SINTETICO DELLE VARIAZIONI VERIFICATE SI NELLE
ATTIVITA' NON FINANZIARIE PRODOTTE**

MINISTERO DELL'ISTRUZIONE E DEL MERITO

Classificazioni delle attività	DIMINUIZIONI				Totale
	Per accertamenti di bilancio (Spesa)	Per compensazioni e trasformazioni		Effettive	
		Che hanno dato luogo ad entrate di competenza	Verificatisi negli elementi del Patrimonio		
CAPITALE FISSO					
Beni materiali prodotti	0,00	0,00	0,00	387.209,62	387.209,62
Beni immateriali prodotti	0,00	0,00	0,00	2.081,33	2.081,33
SCORTE					
Materie prime e prodotti intermedi	0,00	0,00	0,00	2.621,91	2.621,91
OGGETTI DI VALORE					
Oggetti di valore	0,00	0,00	0,00	0,00	0,00
TOTALE COMPLESSIVO	0,00	0,00	0,00	391.912,86	391.912,86

**PROSPETTO SINTETICO DELLE VARIAZIONI VERIFICATE SI NELLE
ATTIVITA' FINANZIARIE**

MINISTERO DELL'INTERNO

Classificazioni delle attività	DIMINUIZIONI				Effettive	Totale
	Per accertamenti di bilancio (Spesa)	Per compensazioni e trasformazioni Che hanno dato luogo ad entrate di competenza	Verificatisi negli elementi del Patrimonio			
ANTICIPAZIONI ATTIVE						
Anticipazioni attive	0,00	24.622.226,99	0,00	651.337,29	25.273.564,28	
TOTALE COMPLESSIVO	0,00	24.622.226,99	0,00	651.337,29	25.273.564,28	

**PROSPETTO SINTETICO DELLE VARIAZIONI VERIFICATE SI NELLE
ATTIVITA' NON FINANZIARIE PRODOTTE**

MINISTERO DELL'INTERNO

Classificazioni delle attività	DIMINUIZIONI				Totale
	Per accertamenti di bilancio (Spesa)	Per compensazioni e trasformazioni		Effettive	
		Che hanno dato luogo ad entrate di competenza	Verificatisi negli elementi del Patrimonio		
CAPITALE FISSO					
Beni materiali prodotti	0,00	0,00	0,00	390.175.258,44	390.175.258,44
Beni immateriali prodotti	0,00	0,00	0,00	824.950,94	824.950,94
SCORTE					
Materie prime e prodotti intermedi	0,00	0,00	0,00	3.541.420,67	3.541.420,67
Prodotti finiti	0,00	0,00	0,00	34.200,00	34.200,00
OGGETTI DI VALORE					
Oggetti di valore	0,00	0,00	0,00	1.078.530,44	1.078.530,44
TOTALE COMPLESSIVO	0,00	0,00	0,00	395.654.360,49	395.654.360,49

**PROSPETTO SINTETICO DELLE VARIAZIONI VERIFICATE SI NELLE
ATTIVITA' NON FINANZIARIE PRODOTTE**

MINISTERO DELL'AMBIENTE E DELLA SICUREZZA ENERGETICA

Classificazioni delle attività	DIMINUIZIONI				Totale
	Per accertamenti di bilancio (Spesa)	Per compensazioni e trasformazioni		Effettive	
		Che hanno dato luogo ad entrate di competenza	Verificatisi negli elementi del Patrimonio		
CAPITALE FISSO					
Beni materiali prodotti	0,00	0,00	0,00	661.330,29	661.330,29
Beni immateriali prodotti	0,00	0,00	0,00	12.068,34	12.068,34
SCORTE					
Materie prime e prodotti intermedi	0,00	0,00	0,00	3.895,46	3.895,46
OGGETTI DI VALORE					
Oggetti di valore	0,00	0,00	0,00	0,00	0,00
TOTALE COMPLESSIVO	0,00	0,00	0,00	677.294,09	677.294,09

**PROSPETTO SINTETICO DELLE VARIAZIONI VERIFICATE SI NELLE
ATTIVITA' FINANZIARIE**

MINISTERO DELLE INFRASTRUTTURE E DEI TRASPORTI

Classificazioni delle attività	DIMINUIZIONI				Totale
	Per accertamenti di bilancio (Spesa)	Per compensazioni e trasformazioni Che hanno dato luogo ad entrate di competenza	Verificatisi negli elementi del Patrimonio	Effettive	
AZIONI ED ALTRE PARTECIPAZIONI, ESCLUSE LE QUOTE DEI FONDI COMUNI DI INVESTIMENTO					
Altre partecipazioni	0,00	0,00	0,00	0,00	0,00
ANTICIPAZIONI ATTIVE					
Anticipazioni attive	0,00	5.038.697,00	0,00	0,00	5.038.697,00
TOTALE COMPLESSIVO	0,00	5.038.697,00	0,00	0,00	5.038.697,00

**PROSPETTO SINTETICO DELLE VARIAZIONI VERIFICATE SI NELLE
ATTIVITA' NON FINANZIARIE PRODOTTE**

MINISTERO DELLE INFRASTRUTTURE E DEI TRASPORTI

Classificazioni delle attività	DIMINUIZIONI				Totale
	Per accertamenti di bilancio (Spesa)	Per compensazioni e trasformazioni		Effettive	
		Che hanno dato luogo ad entrate di competenza	Verificatisi negli elementi del Patrimonio		
CAPITALE FISSO					
Beni materiali prodotti	0,00	0,00	0,00	66.742.241,18	66.742.241,18
Beni immateriali prodotti	0,00	0,00	0,00	95.089,15	95.089,15
SCORTE					
Materie prime e prodotti intermedi	0,00	0,00	0,00	88.513,31	88.513,31
OGGETTI DI VALORE					
Oggetti di valore	0,00	0,00	0,00	2.827,03	2.827,03
TOTALE COMPLESSIVO	0,00	0,00	0,00	66.928.670,67	66.928.670,67

**PROSPETTO SINTETICO DELLE VARIAZIONI VERIFICATE SI NELLE
ATTIVITA' FINANZIARIE**

MINISTERO DELL'UNIVERSITA' E DELLA RICERCA

Classificazioni delle attività	DIMINUIZIONI				Totale
	Per accertamenti di bilancio (Spesa)	Per compensazioni e trasformazioni Che hanno dato luogo ad entrate di competenza	Verificatisi negli elementi del Patrimonio	Effettive	
ANTICIPAZIONI ATTIVE					
Anticipazioni attive	0,00	0,00	0,00	1.211.973,93	1.211.973,93
TOTALE COMPLESSIVO	0,00	0,00	0,00	1.211.973,93	1.211.973,93

**PROSPETTO SINTETICO DELLE VARIAZIONI VERIFICATE SI NELLE
ATTIVITA' NON FINANZIARIE PRODOTTE**

MINISTERO DELL'UNIVERSITA' E DELLA RICERCA

Classificazioni delle attività	DIMINUIZIONI				Totale
	Per accertamenti di bilancio (Spesa)	Per compensazioni e trasformazioni		Effettive	
		Che hanno dato luogo ad entrate di competenza	Verificatisi negli elementi del Patrimonio		
CAPITALE FISSO					
Beni materiali prodotti	0,00	0,00	0,00	73.109,04	73.109,04
OGGETTI DI VALORE					
Oggetti d'arte	0,00	0,00	0,00	460,42	460,42
TOTALE COMPLESSIVO	0,00	0,00	0,00	73.569,46	73.569,46

**PROSPETTO SINTETICO DELLE VARIAZIONI VERIFICATE SI NELLE
ATTIVITA' FINANZIARIE**

MINISTERO DELLA DIFESA

Classificazioni delle attività	DIMINUIZIONI				Totale
	Per accertamenti di bilancio (Spesa)	Per compensazioni e trasformazioni Che hanno dato luogo ad entrate di competenza	Verificatisi negli elementi del Patrimonio	Effettive	
AZIONI ED ALTRE PARTECIPAZIONI, ESCLUSE LE QUOTE DEI FONDI COMUNI DI INVESTIMENTO					
Azioni non quotate, escluse le quote dei fondi comuni di investimento	0,00	0,00	0,00	0,00	0,00
ANTICIPAZIONI ATTIVE					
Anticipazioni attive	0,00	407.612.055,72	4.050.000,00	3.812.899,48	415.474.955,20
TOTALE COMPLESSIVO	0,00	407.612.055,72	4.050.000,00	3.812.899,48	415.474.955,20

**PROSPETTO SINTETICO DELLE VARIAZIONI VERIFICATE SI NELLE
ATTIVITA' NON FINANZIARIE PRODOTTE**

MINISTERO DELLA DIFESA

Classificazioni delle attività	DIMINUIZIONI				Totale
	Per accertamenti di bilancio (Spesa)	Per compensazioni e trasformazioni		Effettive	
		Che hanno dato luogo ad entrate di competenza	Verificatisi negli elementi del Patrimonio		
CAPITALE FISSO					
Beni materiali prodotti	0,00	3.926.101,05	3.754.023,57	28.325.793.940,26	28.333.474.064,88
Beni immateriali prodotti	0,00	0,00	0,00	630.788,18	630.788,18
SCORTE					
Materie prime e prodotti intermedi	0,00	40,21	0,00	392.496.334,50	392.496.374,71
Prodotti in corso di lavorazione	0,00	0,00	0,00	4.032.171,67	4.032.171,67
OGGETTI DI VALORE					
Oggetti di valore	0,00	5,52	0,00	802.344,05	802.349,57
TOTALE COMPLESSIVO	0,00	3.926.146,78	3.754.023,57	28.723.755.578,66	28.731.435.749,01

**PROSPETTO SINTETICO DELLE VARIAZIONI VERIFICATE SI NELLE
ATTIVITA' FINANZIARIE**

MINISTERO DELL'AGRICOLTURA, DELLA SOVRANITA' ALIMENTARE E DELLE FORESTE

Classificazioni delle attività	DIMINUIZIONI				Totale
	Per accertamenti di bilancio (Spesa)	Per compensazioni e trasformazioni Che hanno dato luogo ad entrate di competenza	Verificatisi negli elementi del Patrimonio	Effettive	
AZIONI ED ALTRE PARTECIPAZIONI, ESCLUSE LE QUOTE DEI FONDI COMUNI DI INVESTIMENTO					
Azioni non quotate, escluse le quote dei fondi comuni di investimento	0,00	0,00	0,00	4.383.051,00	4.383.051,00
Altre partecipazioni	0,00	0,00	0,00	0,00	0,00
ANTICIPAZIONI ATTIVE					
Anticipazioni attive	0,00	5.988,31	50.313.406,72	47.466.915,82	97.786.310,85
TOTALE COMPLESSIVO	0,00	5.988,31	50.313.406,72	51.849.966,82	102.169.361,85

**PROSPETTO SINTETICO DELLE VARIAZIONI VERIFICATE SI NELLE
ATTIVITA' NON FINANZIARIE PRODOTTE**

MINISTERO DELL'AGRICOLTURA, DELLA SOVRANITA' ALIMENTARE E DELLE FORESTE

Classificazioni delle attività	DIMINUIZIONI				Totale
	Per accertamenti di bilancio (Spesa)	Per compensazioni e trasformazioni Che hanno dato luogo ad entrate di competenza	Verificatisi negli elementi del Patrimonio	Effettive	
CAPITALE FISSO					
Beni materiali prodotti	0,00	0,00	0,00	3.268.131,78	3.268.131,78
Beni immateriali prodotti	0,00	0,00	0,00	16.873,38	16.873,38
SCORTE					
Materie prime e prodotti intermedi	0,00	0,00	0,00	30.691,15	30.691,15
OGGETTI DI VALORE					
Oggetti di valore	0,00	0,00	0,00	0,00	0,00
TOTALE COMPLESSIVO	0,00	0,00	0,00	3.315.696,31	3.315.696,31

**PROSPETTO SINTETICO DELLE VARIAZIONI VERIFICATE SI NELLE
ATTIVITA' FINANZIARIE**

MINISTERO DELLA CULTURA

Classificazioni delle attività	DIMINUIZIONI				Totale
	Per accertamenti di bilancio (Spesa)	Per compensazioni e trasformazioni Che hanno dato luogo ad entrate di competenza	Verificatisi negli elementi del Patrimonio	Effettive	
AZIONI ED ALTRE PARTECIPAZIONI, ESCLUSE LE QUOTE DEI FONDI COMUNI DI INVESTIMENTO					
Azioni non quotate, escluse le quote dei fondi comuni di investimento	0,00	0,00	0,00	0,00	0,00
ANTICIPAZIONI ATTIVE					
Anticipazioni attive	0,00	0,00	10.624.135,68	0,00	10.624.135,68
TOTALE COMPLESSIVO	0,00	0,00	10.624.135,68	0,00	10.624.135,68

**PROSPETTO SINTETICO DELLE VARIAZIONI VERIFICATE SI NELLE
ATTIVITA' NON FINANZIARIE PRODOTTE**

MINISTERO DELLA CULTURA

Classificazioni delle attività	DIMINUIZIONI				Totale
	Per accertamenti di bilancio (Spesa)	Per compensazioni e trasformazioni		Effettive	
		Che hanno dato luogo ad entrate di competenza	Verificatisi negli elementi del Patrimonio		
CAPITALE FISSO					
Beni materiali prodotti	0,00	0,00	0,00	10.500.634,28	10.500.634,28
Beni immateriali prodotti	0,00	0,00	0,00	110.617,81	110.617,81
SCORTE					
Materie prime e prodotti intermedi	0,00	0,00	0,00	138.559,72	138.559,72
Prodotti finiti	0,00	0,00	0,00	349,37	349,37
OGGETTI DI VALORE					
Oggetti di valore	0,00	0,00	0,00	0,00	0,00
Oggetti d'arte	0,00	0,00	0,00	142.810.853,56	142.810.853,56
TOTALE COMPLESSIVO	0,00	0,00	0,00	153.561.014,74	153.561.014,74

**PROSPETTO SINTETICO DELLE VARIAZIONI VERIFICATE SI NELLE
ATTIVITA' NON FINANZIARIE PRODOTTE**

MINISTERO DELLA SALUTE

Classificazioni delle attività	DIMINUIZIONI				Totale
	Per accertamenti di bilancio (Spesa)	Per compensazioni e trasformazioni		Effettive	
		Che hanno dato luogo ad entrate di competenza	Verificatisi negli elementi del Patrimonio		
CAPITALE FISSO					
Beni materiali prodotti	0,00	0,00	0,00	1.522.748,51	1.522.748,51
Beni immateriali prodotti	0,00	0,00	0,00	853.213,54	853.213,54
SCORTE					
Materie prime e prodotti intermedi	0,00	0,00	0,00	583.535,39	583.535,39
TOTALE COMPLESSIVO	0,00	0,00	0,00	2.959.497,44	2.959.497,44

**PROSPETTO SINTETICO DELLE VARIAZIONI VERIFICATE SI NELLE
ATTIVITA' NON FINANZIARIE PRODOTTE**

MINISTERO DEL TURISMO

Classificazioni delle attività	DIMINUIZIONI				Totale
	Per accertamenti di bilancio (Spesa)	Per compensazioni e trasformazioni		Effettive	
		Che hanno dato luogo ad entrate di competenza	Verificatisi negli elementi del Patrimonio		
CAPITALE FISSO					
Beni materiali prodotti	0,00	0,00	0,00	92.485,03	92.485,03
Beni immateriali prodotti	0,00	0,00	0,00	0,00	0,00
TOTALE COMPLESSIVO	0,00	0,00	0,00	92.485,03	92.485,03

**PROSPETTO SINTETICO DELLE VARIAZIONI VERIFICATE SI NELLE
PASSIVITA' FINANZIARIE**

MINISTERO DELL'ECONOMIA E DELLE FINANZE

Classificazioni delle passività	AUMENTI				Totale
	Per accertamenti di bilancio (Spesa)	Per compensazioni e trasformazioni		Effettivi	
		Che hanno dato luogo ad entrate di competenza	Verificatisi negli elementi del Patrimonio		
DEBITI					
Debiti a breve termine	57.603.267.068,51	0,00	3.149.414.319.727,69	0,00	3.207.017.586.796,20
Debiti a medio-lungo termine	0,00	358.567.891.260,38	2.208.445.857,03	15.471.541.631,69	376.247.878.749,10
ANTICIPAZIONI PASSIVE					
Anticipazioni passive	0,00	9.503.435.698,00	0,00	0,00	9.503.435.698,00
TOTALE COMPLESSIVO	57.603.267.068,51	368.071.326.958,38	3.151.622.765.584,72	15.471.541.631,69	3.592.768.901.243,30

**PROSPETTO SINTETICO DELLE VARIAZIONI VERIFICATE SI NELLE
PASSIVITA' FINANZIARIE**

MINISTERO DELLE IMPRESE E DEL MADE IN ITALY

Classificazioni delle passività	AUMENTI				Totale
	Per accertamenti di bilancio (Spesa)	Per compensazioni e trasformazioni Che hanno dato luogo ad entrate di competenza	Verificatisi negli elementi del Patrimonio	Effettivi	
DEBITI					
Debiti a medio-lungo termine	0,00	0,00	103.737.328,21	0,00	103.737.328,21
ANTICIPAZIONI PASSIVE					
Anticipazioni passive	0,00	0,00	0,00	0,00	0,00
TOTALE COMPLESSIVO	0,00	0,00	103.737.328,21	0,00	103.737.328,21

**PROSPETTO SINTETICO DELLE VARIAZIONI VERIFICATE SI NELLE
PASSIVITA' FINANZIARIE**

MINISTERO DEL LAVORO E DELLE POLITICHE SOCIALI

Classificazioni delle passività	AUMENTI				Totale
	Per accertamenti di bilancio (Spesa)	Per compensazioni e trasformazioni Che hanno dato luogo ad entrate di competenza	Verificatisi negli elementi del Patrimonio	Effettivi	
DEBITI					
Debiti a medio-lungo termine	0,00	0,00	1.089.595.972,32	0,00	1.089.595.972,32
TOTALE COMPLESSIVO	0,00	0,00	1.089.595.972,32	0,00	1.089.595.972,32

**PROSPETTO SINTETICO DELLE VARIAZIONI VERIFICATE SI NELLE
PASSIVITA' FINANZIARIE**

MINISTERO DELLA GIUSTIZIA

Classificazioni delle passività	AUMENTI				Totale
	Per accertamenti di bilancio (Spesa)	Per compensazioni e trasformazioni		Effettivi	
		Che hanno dato luogo ad entrate di competenza	Verificatisi negli elementi del Patrimonio		
DEBITI					
Debiti a medio-lungo termine	0,00	0,00	51.641.695,16	0,00	51.641.695,16
TOTALE COMPLESSIVO	0,00	0,00	51.641.695,16	0,00	51.641.695,16

**PROSPETTO SINTETICO DELLE VARIAZIONI VERIFICATE SI NELLE
PASSIVITA' FINANZIARIE**

MINISTERO DEGLI AFFARI ESTERI E DELLA COOPERAZIONE INTERNAZIONALE

Classificazioni delle passività	AUMENTI				Totale
	Per accertamenti di bilancio (Spesa)	Per compensazioni e trasformazioni Che hanno dato luogo ad entrate di competenza	Verificatisi negli elementi del Patrimonio	Effettivi	
DEBITI					
Debiti a medio-lungo termine	0,00	0,00	19.699.788,21	0,00	19.699.788,21
TOTALE COMPLESSIVO	0,00	0,00	19.699.788,21	0,00	19.699.788,21

**PROSPETTO SINTETICO DELLE VARIAZIONI VERIFICATE SI NELLE
PASSIVITA' FINANZIARIE**

MINISTERO DELL'ISTRUZIONE E DEL MERITO

Classificazioni delle passività	AUMENTI				Totale
	Per accertamenti di bilancio (Spesa)	Per compensazioni e trasformazioni Che hanno dato luogo ad entrate di competenza	Verificatisi negli elementi del Patrimonio	Effettivi	
DEBITI					
Debiti a medio-lungo termine	0,00	0,00	115.161.974,16	0,00	115.161.974,16
TOTALE COMPLESSIVO	0,00	0,00	115.161.974,16	0,00	115.161.974,16

**PROSPETTO SINTETICO DELLE VARIAZIONI VERIFICATE SI NELLE
PASSIVITA' FINANZIARIE**

MINISTERO DELL'INTERNO

Classificazioni delle passività	AUMENTI				Totale
	Per accertamenti di bilancio (Spesa)	Per compensazioni e trasformazioni		Effettivi	
		Che hanno dato luogo ad entrate di competenza	Verificatisi negli elementi del Patrimonio		
DEBITI					
Debiti a medio-lungo termine	0,00	0,00	274.484.888,11	0,00	274.484.888,11
ANTICIPAZIONI PASSIVE					
Anticipazioni passive	0,00	0,00	0,00	0,00	0,00
TOTALE COMPLESSIVO	0,00	0,00	274.484.888,11	0,00	274.484.888,11

**PROSPETTO SINTETICO DELLE VARIAZIONI VERIFICATE SI NELLE
PASSIVITA' FINANZIARIE**

MINISTERO DELL'AMBIENTE E DELLA SICUREZZA ENERGETICA

Classificazioni delle passività	AUMENTI				Totale
	Per accertamenti di bilancio (Spesa)	Per compensazioni e trasformazioni Che hanno dato luogo ad entrate di competenza	Verificatisi negli elementi del Patrimonio	Effettivi	
DEBITI					
Debiti a medio-lungo termine	0,00	0,00	350.253.158,90	0,00	350.253.158,90
ANTICIPAZIONI PASSIVE					
Anticipazioni passive	0,00	0,00	0,00	0,00	0,00
TOTALE COMPLESSIVO	0,00	0,00	350.253.158,90	0,00	350.253.158,90

**PROSPETTO SINTETICO DELLE VARIAZIONI VERIFICATE SI NELLE
PASSIVITA' FINANZIARIE**

MINISTERO DELLE INFRASTRUTTURE E DEI TRASPORTI

Classificazioni delle passività	AUMENTI				Totale
	Per accertamenti di bilancio (Spesa)	Per compensazioni e trasformazioni Che hanno dato luogo ad entrate di competenza	Verificatisi negli elementi del Patrimonio	Effettivi	
DEBITI					
Debiti a medio-lungo termine	0,00	0,00	943.622.692,78	0,00	943.622.692,78
TOTALE COMPLESSIVO	0,00	0,00	943.622.692,78	0,00	943.622.692,78

**PROSPETTO SINTETICO DELLE VARIAZIONI VERIFICATE SI NELLE
PASSIVITA' FINANZIARIE**

MINISTERO DELL'UNIVERSITA' E DELLA RICERCA

Classificazioni delle passività	AUMENTI				Totale
	Per accertamenti di bilancio (Spesa)	Per compensazioni e trasformazioni		Effettivi	
		Che hanno dato luogo ad entrate di competenza	Verificatisi negli elementi del Patrimonio		
DEBITI					
Debiti a medio-lungo termine	0,00	0,00	39.999.574,55	0,00	39.999.574,55
ANTICIPAZIONI PASSIVE					
Anticipazioni passive	0,00	0,00	0,00	0,00	0,00
TOTALE COMPLESSIVO	0,00	0,00	39.999.574,55	0,00	39.999.574,55

**PROSPETTO SINTETICO DELLE VARIAZIONI VERIFICATE SI NELLE
PASSIVITA' FINANZIARIE**

MINISTERO DELLA DIFESA

Classificazioni delle passività	AUMENTI				Totale
	Per accertamenti di bilancio (Spesa)	Per compensazioni e trasformazioni Che hanno dato luogo ad entrate di competenza	Verificatisi negli elementi del Patrimonio	Effettivi	
DEBITI					
Debiti a medio-lungo termine	0,00	0,00	43.907.609,39	0,00	43.907.609,39
TOTALE COMPLESSIVO	0,00	0,00	43.907.609,39	0,00	43.907.609,39

**PROSPETTO SINTETICO DELLE VARIAZIONI VERIFICATE SI NELLE
PASSIVITA' FINANZIARIE**

MINISTERO DELL'AGRICOLTURA, DELLA SOVRANITA' ALIMENTARE E DELLE FORESTE

Classificazioni delle passività	Per accertamenti di bilancio (Spesa)	AUMENTI		Effettivi	Totale
		Per compensazioni e trasformazioni Che hanno dato luogo ad entrate di competenza	Verificatisi negli elementi del Patrimonio		
DEBITI					
Debiti a medio-lungo termine	0,00	0,00	12.076.471,38	0,00	12.076.471,38
ANTICIPAZIONI PASSIVE					
Anticipazioni passive	0,00	0,00	0,00	1.499.808,24	1.499.808,24
TOTALE COMPLESSIVO	0,00	0,00	12.076.471,38	1.499.808,24	13.576.279,62

**PROSPETTO SINTETICO DELLE VARIAZIONI VERIFICATE SI NELLE
PASSIVITA' FINANZIARIE**

MINISTERO DELLA CULTURA

Classificazioni delle passività	AUMENTI				Totale
	Per accertamenti di bilancio (Spesa)	Per compensazioni e trasformazioni Che hanno dato luogo ad entrate di competenza	Verificatisi negli elementi del Patrimonio	Effettivi	
DEBITI					
Debiti a medio-lungo termine	0,00	0,00	24.112.258,49	0,00	24.112.258,49
ANTICIPAZIONI PASSIVE					
Anticipazioni passive	0,00	0,00	0,00	318,81	318,81
TOTALE COMPLESSIVO	0,00	0,00	24.112.258,49	318,81	24.112.577,30

**PROSPETTO SINTETICO DELLE VARIAZIONI VERIFICATE SI NELLE
PASSIVITA' FINANZIARIE**

MINISTERO DELLA SALUTE

Classificazioni delle passività	AUMENTI				Totale
	Per accertamenti di bilancio (Spesa)	Per compensazioni e trasformazioni Che hanno dato luogo ad entrate di competenza	Verificatisi negli elementi del Patrimonio	Effettivi	
DEBITI					
Debiti a medio-lungo termine	0,00	0,00	33.765.336,49	0,00	33.765.336,49
TOTALE COMPLESSIVO	0,00	0,00	33.765.336,49	0,00	33.765.336,49

**PROSPETTO SINTETICO DELLE VARIAZIONI VERIFICATE SI NELLE
PASSIVITA' FINANZIARIE**

MINISTERO DEL TURISMO

Classificazioni delle passività	AUMENTI				Totale
	Per accertamenti di bilancio (Spesa)	Per compensazioni e trasformazioni		Effettivi	
		Che hanno dato luogo ad entrate di competenza	Verificatisi negli elementi del Patrimonio		
DEBITI					
Debiti a medio-lungo termine	0,00	0,00	27.053.895,38	0,00	27.053.895,38
TOTALE COMPLESSIVO	0,00	0,00	27.053.895,38	0,00	27.053.895,38

**PROSPETTO SINTETICO DELLE VARIAZIONI VERIFICATE SI NELLE
PASSIVITA' FINANZIARIE**

MINISTERO DELL'ECONOMIA E DELLE FINANZE

Classificazioni delle passività	DIMINUIZIONI			Totale
	Per compensazioni e trasformazioni		Effettive	
	Derivanti da spese di competenza	Verificatisi negli elementi del Patrimonio		
DEBITI				
Debiti a breve termine	0,00	3.133.059.331.474,53	4.789.700.164,26	3.137.849.031.638,79
Debiti a medio-lungo termine	273.669.128.006,49	2.180.000.000,00	7.727.754.794,07	283.576.882.800,56
ANTICIPAZIONI PASSIVE				
Anticipazioni passive	1.266.752.378,44	0,00	77.357,70	1.266.829.736,14
TOTALE COMPLESSIVO	274.935.880.384,93	3.135.239.331.474,53	12.517.532.316,03	3.422.692.744.175,49

**PROSPETTO SINTETICO DELLE VARIAZIONI VERIFICATE SI NELLE
PASSIVITA' FINANZIARIE**

MINISTERO DELLE IMPRESE E DEL MADE IN ITALY

Classificazioni delle passività	DIMINUIZIONI			Totale
	Per compensazioni e trasformazioni		Effettive	
	Derivanti da spese di competenza	Verificatisi negli elementi del Patrimonio		
DEBITI				
Debiti a medio-lungo termine	32.434.746,88	0,00	8.712.349,62	41.147.096,50
ANTICIPAZIONI PASSIVE				
Anticipazioni passive	31.364.644,13	0,00	0,00	31.364.644,13
TOTALE COMPLESSIVO	63.799.391,01	0,00	8.712.349,62	72.511.740,63

**PROSPETTO SINTETICO DELLE VARIAZIONI VERIFICATE SI NELLE
PASSIVITA' FINANZIARIE**

MINISTERO DEL LAVORO E DELLE POLITICHE SOCIALI

Classificazioni delle passività	DIMINUIZIONI			Totale
	Per compensazioni e trasformazioni		Effettive	
	Derivanti da spese di competenza	Verificatisi negli elementi del Patrimonio		
DEBITI				
Debiti a medio-lungo termine	678.752.997,40	0,00	191.780.064,73	870.533.062,13
TOTALE COMPLESSIVO	678.752.997,40	0,00	191.780.064,73	870.533.062,13

**PROSPETTO SINTETICO DELLE VARIAZIONI VERIFICATE SI NELLE
PASSIVITA' FINANZIARIE**

MINISTERO DELLA GIUSTIZIA

Classificazioni delle passività	DIMINUIZIONI			Totale
	Per compensazioni e trasformazioni		Effettive	
	Derivanti da spese di competenza	Verificatisi negli elementi del Patrimonio		
DEBITI				
Debiti a medio-lungo termine	12.242.693,27	0,00	36.353.833,68	48.596.526,95
TOTALE COMPLESSIVO	12.242.693,27	0,00	36.353.833,68	48.596.526,95

**PROSPETTO SINTETICO DELLE VARIAZIONI VERIFICATE SI NELLE
PASSIVITA' FINANZIARIE**

MINISTERO DEGLI AFFARI ESTERI E DELLA COOPERAZIONE INTERNAZIONALE

Classificazioni delle passività	DIMINUIZIONI			Totale
	Per compensazioni e trasformazioni		Effettive	
	Derivanti da spese di competenza	Verificatisi negli elementi del Patrimonio		
DEBITI				
Debiti a medio-lungo termine	13.965.659,54	0,00	21.066.606,40	35.032.265,94
TOTALE COMPLESSIVO	13.965.659,54	0,00	21.066.606,40	35.032.265,94

**PROSPETTO SINTETICO DELLE VARIAZIONI VERIFICATE SI NELLE
PASSIVITA' FINANZIARIE**

MINISTERO DELL'ISTRUZIONE E DEL MERITO

Classificazioni delle passività	DIMINUIZIONI			Totale
	Per compensazioni e trasformazioni		Effettive	
	Derivanti da spese di competenza	Verificatisi negli elementi del Patrimonio		
DEBITI				
Debiti a medio-lungo termine	14.536.403,50	0,00	7.972.687,63	22.509.091,13
TOTALE COMPLESSIVO	14.536.403,50	0,00	7.972.687,63	22.509.091,13

**PROSPETTO SINTETICO DELLE VARIAZIONI VERIFICATE SI NELLE
PASSIVITA' FINANZIARIE**

MINISTERO DELL'INTERNO

Classificazioni delle passività	DIMINUIZIONI			Totale
	Per compensazioni e trasformazioni		Effettive	
	Derivanti da spese di competenza	Verificatisi negli elementi del Patrimonio		
DEBITI				
Debiti a medio-lungo termine	36.555.239,97	0,00	135.006.648,17	171.561.888,14
ANTICIPAZIONI PASSIVE				
Anticipazioni passive	20.411.999,84	0,00	0,00	20.411.999,84
TOTALE COMPLESSIVO	56.967.239,81	0,00	135.006.648,17	191.973.887,98

**PROSPETTO SINTETICO DELLE VARIAZIONI VERIFICATE SI NELLE
PASSIVITA' FINANZIARIE**

MINISTERO DELL'AMBIENTE E DELLA SICUREZZA ENERGETICA

Classificazioni delle passività	DIMINUIZIONI			Totale
	Per compensazioni e trasformazioni		Effettive	
	Derivanti da spese di competenza	Verificatisi negli elementi del Patrimonio		
DEBITI				
Debiti a medio-lungo termine	25.747.595,81	0,00	64.679.751,65	90.427.347,46
ANTICIPAZIONI PASSIVE				
Anticipazioni passive	862.250,41	0,00	0,00	862.250,41
TOTALE COMPLESSIVO	26.609.846,22	0,00	64.679.751,65	91.289.597,87

**PROSPETTO SINTETICO DELLE VARIAZIONI VERIFICATE SI NELLE
PASSIVITA' FINANZIARIE**

MINISTERO DELLE INFRASTRUTTURE E DEI TRASPORTI

Classificazioni delle passività	DIMINUIZIONI			Totale
	Per compensazioni e trasformazioni		Effettive	
	Derivanti da spese di competenza	Verificatisi negli elementi del Patrimonio		
DEBITI				
Debiti a medio-lungo termine	774.756.330,57	30.137.018,50	260.210.609,67	1.065.103.958,74
TOTALE COMPLESSIVO	774.756.330,57	30.137.018,50	260.210.609,67	1.065.103.958,74

**PROSPETTO SINTETICO DELLE VARIAZIONI VERIFICATE SI NELLE
PASSIVITA' FINANZIARIE**

MINISTERO DELL'UNIVERSITA' E DELLA RICERCA

Classificazioni delle passività	DIMINUIZIONI			Totale
	Per compensazioni e trasformazioni		Effettive	
	Derivanti da spese di competenza	Verificatisi negli elementi del Patrimonio		
DEBITI				
Debiti a medio-lungo termine	121.132.171,11	0,00	71.106.023,02	192.238.194,13
ANTICIPAZIONI PASSIVE				
Anticipazioni passive	4.178.936,69	0,00	0,00	4.178.936,69
TOTALE COMPLESSIVO	125.311.107,80	0,00	71.106.023,02	196.417.130,82

**PROSPETTO SINTETICO DELLE VARIAZIONI VERIFICATE SI NELLE
PASSIVITA' FINANZIARIE**

MINISTERO DELLA DIFESA

Classificazioni delle passività	DIMINUIZIONI			Totale
	Per compensazioni e trasformazioni		Effettive	
	Derivanti da spese di competenza	Verificatisi negli elementi del Patrimonio		
DEBITI				
Debiti a medio-lungo termine	31.802.564,81	0,00	106.969.111,07	138.771.675,88
TOTALE COMPLESSIVO	31.802.564,81	0,00	106.969.111,07	138.771.675,88

**PROSPETTO SINTETICO DELLE VARIAZIONI VERIFICATE SI NELLE
PASSIVITA' FINANZIARIE**

MINISTERO DELL'AGRICOLTURA, DELLA SOVRANITA' ALIMENTARE E DELLE FORESTE

Classificazioni delle passività	DIMINUIZIONI			Totale
	Per compensazioni e trasformazioni		Effettive	
	Derivanti da spese di competenza	Verificatisi negli elementi del Patrimonio		
DEBITI				
Debiti a medio-lungo termine	19.110.825,83	0,00	108.380.846,56	127.491.672,39
ANTICIPAZIONI PASSIVE				
Anticipazioni passive	747.002,01	0,00	7.468.111,47	8.215.113,48
TOTALE COMPLESSIVO	19.857.827,84	0,00	115.848.958,03	135.706.785,87

**PROSPETTO SINTETICO DELLE VARIAZIONI VERIFICATESI NELLE
PASSIVITA' FINANZIARIE**

MINISTERO DELLA CULTURA

Classificazioni delle passività	DIMINUIZIONI			Totale
	Per compensazioni e trasformazioni		Effettive	
	Derivanti da spese di competenza	Verificatisi negli elementi del Patrimonio		
DEBITI				
Debiti a medio-lungo termine	927.906,50	0,00	52.173.184,76	53.101.091,26
ANTICIPAZIONI PASSIVE				
Anticipazioni passive	0,00	0,00	14.825.700,30	14.825.700,30
TOTALE COMPLESSIVO	927.906,50	0,00	66.998.885,06	67.926.791,56

**PROSPETTO SINTETICO DELLE VARIAZIONI VERIFICATE SI NELLE
PASSIVITA' FINANZIARIE**

MINISTERO DELLA SALUTE

Classificazioni delle passività	DIMINUIZIONI			Totale
	Per compensazioni e trasformazioni		Effettive	
	Derivanti da spese di competenza	Verificatisi negli elementi del Patrimonio		
DEBITI				
Debiti a medio-lungo termine	18.272.670,55	0,00	22.587.943,58	40.860.614,13
TOTALE COMPLESSIVO	18.272.670,55	0,00	22.587.943,58	40.860.614,13

**PROSPETTO SINTETICO DELLE VARIAZIONI VERIFICATE SI NELLE
PASSIVITA' FINANZIARIE**

MINISTERO DEL TURISMO

Classificazioni delle passività	DIMINUIZIONI			Totale
	Per compensazioni e trasformazioni		Effettive	
	Derivanti da spese di competenza	Verificatisi negli elementi del Patrimonio		
DEBITI				
Debiti a medio-lungo termine	2.259.451,91	0,00	20.365.767,14	22.625.219,05
TOTALE COMPLESSIVO	2.259.451,91	0,00	20.365.767,14	22.625.219,05

**PROSPETTO ANALITICO DELLE VARIAZIONI VERIFICATE SI NELLE
ATTIVITA' FINANZIARIE**

MINISTERO DELL'ECONOMIA E DELLE FINANZE

Classificazioni delle attività	AUMENTI		
	Per compensazioni e trasformazioni derivanti da spese di competenza		
	Titolo I	Titolo II	Titolo III
TITOLI DIVERSI DALLE AZIONI			
Titoli diversi dalle azioni, esclusi gli strumenti finanziari derivati	0,00	0,00	0,00
AZIONI ED ALTRE PARTECIPAZIONI, ESCLUSE LE QUOTE DEI FONDI COMUNI DI INVESTIMENTO			
Azioni quotate, escluse le quote dei fondi di investimento	0,00	0,00	0,00
Azioni non quotate, escluse le quote dei fondi comuni di investimento	0,00	0,00	0,00
Altre partecipazioni	0,00	32.759.519,60	0,00
QUOTE DEI FONDI DI INVESTIMENTO			
Quote dei fondi di investimento	0,00	0,00	0,00
ANTICIPAZIONI ATTIVE			
Anticipazioni attive	0,00	0,00	2.273.224.051,00
ALTRI CONTI ATTIVI			
Altri conti attivi	0,00	0,00	1.340.448.523,00
TOTALE COMPLESSIVO	0,00	32.759.519,60	3.613.672.574,00

3.646.432.093,60

**PROSPETTO ANALITICO DELLE VARIAZIONI VERIFICATE SI NELLE
ATTIVITA' NON FINANZIARIE PRODOTTE**

MINISTERO DELL'ECONOMIA E DELLE FINANZE

Classificazioni delle attività	AUMENTI		
	Per compensazioni e trasformazioni derivanti da spese di competenza		
	Titolo I	Titolo II	Titolo III
CAPITALE FISSO			
Beni materiali prodotti	4.539.001,37	32.899.640,15	0,00
Beni immateriali prodotti	23.949,82	191.703,47	0,00
SCORE			
Materie prime e prodotti intermedi	582.356,07	266.819,53	0,00
OGGETTI DI VALORE			
Oggetti di valore	866,20	0,00	0,00
TOTALE COMPLESSIVO	5.146.173,46	33.358.163,15	0,00
		38.504.336,61	

**PROSPETTO ANALITICO DELLE VARIAZIONI VERIFICATE SI NELLE
ATTIVITA' NON FINANZIARIE NON PRODOTTE**

MINISTERO DELL'ECONOMIA E DELLE FINANZE

Classificazioni delle attività	AUMENTI		
	Per compensazioni e trasformazioni derivanti da spese di competenza		
	Titolo I	Titolo II	Titolo III
BENI MATERIALI NON PRODOTTI			
Terreni	0,00	54.000,00	0,00
Giacimenti	0,00	0,00	0,00
Risorse biologiche non coltivate	0,00	0,00	0,00
TOTALE COMPLESSIVO	0,00	54.000,00	0,00
		54.000,00	

**PROSPETTO ANALITICO DELLE VARIAZIONI VERIFICATE SI NELLE
ATTIVITA' FINANZIARIE**

MINISTERO DELL'ECONOMIA E DELLE FINANZE

Classificazioni delle attività	AUMENTI		
	Effettivi		
	Derivanti da spese imputate ai residui	Per prodotti di industrie	Per sopravvenienze, rettificazioni, rivalutazioni ed altre cause
BIGLIETTI, MONETE E DEPOSITI			
Biglietti, monete e depositi	0,00	0,00	0,00
TITOLI DIVERSI DALLE AZIONI			
Titoli diversi dalle azioni, esclusi gli strumenti finanziari derivati	0,00	0,00	0,00
AZIONI ED ALTRE PARTECIPAZIONI, ESCLUSE LE QUOTE DEI FONDI COMUNI DI INVESTIMENTO			
Azioni quotate, escluse le quote dei fondi di investimento	0,00	0,00	2.647.378.948,72
Azioni non quotate, escluse le quote dei fondi comuni di investimento	250.000.000,00	0,00	2.384.163.810,44
Altre partecipazioni	0,00	0,00	424.332.117,81
QUOTE DEI FONDI DI INVESTIMENTO			
Quote dei fondi di investimento	0,00	0,00	1.904.972,26
CREDITI			
Crediti	0,00	0,00	0,00
ANTICIPAZIONI ATTIVE			
Anticipazioni attive	1.153.343,61	0,00	1.433.863.790,57
ALTRI CONTI ATTIVI			
Altri conti attivi	0,00	0,00	29.160.798,80
TOTALE COMPLESSIVO	251.153.343,61	0,00	6.920.804.438,60

7.171.957.782,21

**PROSPETTO ANALITICO DELLE VARIAZIONI VERIFICATE SI NELLE
ATTIVITA' NON FINANZIARIE PRODOTTE**

MINISTERO DELL'ECONOMIA E DELLE FINANZE

Classificazioni delle attività	AUMENTI		
	Effettivi		
	Derivanti da spese imputate ai residui	Per prodotti di industrie	Per sopravvenienze, rettificazioni, rivalutazioni ed altre cause
CAPITALE FISSO			
Beni materiali prodotti	2.939.798,24	0,00	1.739.726.927,99
Beni immateriali prodotti	14.355,46	0,00	2.400,00
SCORE			
Materie prime e prodotti intermedi	52.644,66	0,00	2.381.142,62
OGGETTI DI VALORE			
Oggetti di valore	0,00	0,00	0,00
TOTALE COMPLESSIVO	3.006.798,36	0,00	1.742.110.470,61
		1.745.117.268,97	

**PROSPETTO ANALITICO DELLE VARIAZIONI VERIFICATE SI NELLE
ATTIVITA' NON FINANZIARIE NON PRODOTTE**

MINISTERO DELL'ECONOMIA E DELLE FINANZE

Classificazioni delle attività	AUMENTI		
	Effettivi		
	Derivanti da spese imputate ai residui	Per prodotti di industrie	Per sopravvenienze, rettificazioni, rivalutazioni ed altre cause
BENI MATERIALI NON PRODOTTI			
Terreni	0,00	0,00	120.770.345,09
Giacimenti	0,00	0,00	0,00
Risorse biologiche non coltivate	0,00	0,00	0,00
TOTALE COMPLESSIVO	0,00	0,00	120.770.345,09
		120.770.345,09	

**PROSPETTO ANALITICO DELLE VARIAZIONI VERIFICATE SI NELLE
ATTIVITA ' FINANZIARIE**

MINISTERO DELLE IMPRESE E DEL MADE IN ITALY

Classificazioni delle attività	AUMENTI		
	Titolo I	Titolo II	Titolo III
	Per compensazioni e trasformazioni derivanti da spese di competenza		
AZIONI ED ALTRE PARTECIPAZIONI, ESCLUSE LE QUOTE DEI FONDI COMUNI DI INVESTIMENTO	0,00	0,00	0,00
Azioni non quotate, escluse le quote dei fondi comuni di investimento			
ANTICIPAZIONI ATTIVE	0,00	0,00	0,00
Anticipazioni attive			
TOTALE COMPLESSIVO	0,00	0,00	0,00
			0,00

**PROSPETTO ANALITICO DELLE VARIAZIONI VERIFICATE SI NELLE
ATTIVITA' NON FINANZIARIE PRODOTTE**

MINISTERO DELLE IMPRESE E DEL MADE IN ITALY

Classificazioni delle attività	AUMENTI		
	Per compensazioni e trasformazioni derivanti da spese di competenza		
	Titolo I	Titolo II	Titolo III
CAPITALE FISSO			
Beni materiali prodotti	14.591,80	1.198.597,83	0,00
Beni immateriali prodotti	0,00	0,00	0,00
SCORE			
Materie prime e prodotti intermedi	0,00	0,00	0,00
TOTALE COMPLESSIVO	14.591,80	1.198.597,83	0,00
		1.213.189,63	

**PROSPETTO ANALITICO DELLE VARIAZIONI VERIFICATE SI NELLE
ATTIVITA ' FINANZIARIE**

MINISTERO DELLE IMPRESE E DEL MADE IN ITALY

Classificazioni delle attività	AUMENTI		
	Effettivi		
	Derivanti da spese imputate ai residui	Per prodotti di industrie	Per sopravvenienze, rettificazioni, rivalutazioni ed altre cause
AZIONI ED ALTRE PARTECIPAZIONI, ESCLUSE LE QUOTE DEI FONDI COMUNI DI INVESTIMENTO Azioni non quotate, escluse le quote dei fondi comuni di investimento	0,00	0,00	0,00
ANTICIPAZIONI ATTIVE Anticipazioni attive	0,00	0,00	501.216,65
TOTALE COMPLESSIVO	0,00	0,00	501.216,65

501.216,65

**PROSPETTO ANALITICO DELLE VARIAZIONI VERIFICATE SI NELLE
ATTIVITA' NON FINANZIARIE PRODOTTE**

MINISTERO DELLE IMPRESE E DEL MADE IN ITALY

Classificazioni delle attività	AUMENTI		
	Effettivi		
	Derivanti da spese imputate ai residui	Per prodotti di industrie	Per sopravvenienze, rettificazioni, rivalutazioni ed altre cause
CAPITALE FISSO			
Beni materiali prodotti	1.734.349,56	0,00	1.856.205,57
Beni immateriali prodotti	0,00	0,00	242.677,75
SCORE			
Materie prime e prodotti intermedi	0,00	0,00	0,00
TOTALE COMPLESSIVO	1.734.349,56	0,00	2.098.883,32
		3.833.232,88	

**PROSPETTO ANALITICO DELLE VARIAZIONI VERIFICATE SI NELLE
ATTIVITA ' FINANZIARIE**

MINISTERO DEL LAVORO E DELLE POLITICHE SOCIALI

		AUMENTI		
Classificazioni delle attività		Per compensazioni e trasformazioni derivanti da spese di competenza		
		Titolo I	Titolo II	Titolo III
ANTICIPAZIONI ATTIVE				
Anticipazioni attive		0,00	0,00	0,00
TOTALE COMPLESSIVO		0,00	0,00	0,00
		0,00		

**PROSPETTO ANALITICO DELLE VARIAZIONI VERIFICATE SI NELLE
ATTIVITA' NON FINANZIARIE PRODOTTE**

MINISTERO DEL LAVORO E DELLE POLITICHE SOCIALI

Classificazioni delle attività	AUMENTI		
	Per compensazioni e trasformazioni derivanti da spese di competenza		
	Titolo I	Titolo II	Titolo III
CAPITALE FISSO			
Beni materiali prodotti	0,00	485.812,04	0,00
SCORETE			
Materie prime e prodotti intermedi	0,00	0,00	0,00
TOTALE COMPLESSIVO	0,00	485.812,04	0,00
		485.812,04	

**PROSPETTO ANALITICO DELLE VARIAZIONI VERIFICATE SI NELLE
ATTIVITA ' FINANZIARIE**

MINISTERO DEL LAVORO E DELLE POLITICHE SOCIALI

Classificazioni delle attività	AUMENTI		
	Effettivi		
	Derivanti da spese imputate ai residui	Per prodotti di industrie	Per sopravvenienze, rettificazioni, rivalutazioni ed altre cause
ANTICIPAZIONI ATTIVE Anticipazioni attive	0,00 0,00	0,00 0,00	0,00 0,00
TOTALE COMPLESSIVO		0,00	0,00

**PROSPETTO ANALITICO DELLE VARIAZIONI VERIFICATE SI NELLE
ATTIVITA' NON FINANZIARIE PRODOTTE**

MINISTERO DEL LAVORO E DELLE POLITICHE SOCIALI

Classificazioni delle attività	AUMENTI		
	Effettivi		
	Derivanti da spese imputate ai residui	Per prodotti di industrie	Per sopravvenienze, rettificazioni, rivalutazioni ed altre cause
CAPITALE FISSO			
Beni materiali prodotti	57.904,97	0,00	0,00
SCORETE			
Materie prime e prodotti intermedi	0,00	0,00	0,00
TOTALE COMPLESSIVO	57.904,97	0,00	0,00
		57.904,97	

**PROSPETTO ANALITICO DELLE VARIAZIONI VERIFICATESI NELLE
ATTIVITA' NON FINANZIARIE PRODOTTE**

MINISTERO DELLA GIUSTIZIA

Classificazioni delle attività	AUMENTI		
	Per compensazioni e trasformazioni derivanti da spese di competenza		
	Titolo I	Titolo II	Titolo III
CAPITALE FISSO			
Beni materiali prodotti	12.438.661,78	46.184.806,51	0,00
Beni immateriali prodotti	6.100,00	6.053,96	0,00
SCORE			
Materie prime e prodotti intermedi	12.826,61	49.978,11	0,00
Prodotti in corso di lavorazione	1.293,91	2.471,73	0,00
Prodotti finiti	659.282,45	1.663.583,69	0,00
OGGETTI DI VALORE			
Oggetti di valore	0,00	0,00	0,00
TOTALE COMPLESSIVO	13.118.164,75	47.906.894,00	0,00

61.025.058,75

**PROSPETTO ANALITICO DELLE VARIAZIONI VERIFICATESI NELLE
ATTIVITA' NON FINANZIARIE PRODOTTE**

MINISTERO DELLA GIUSTIZIA

Classificazioni delle attività	AUMENTI		
	Effettivi		
	Derivanti da spese imputate ai residui	Per prodotti di industrie	Per sopravvenienze, rettificazioni, rivalutazioni ed altre cause
CAPITALE FISSO			
Beni materiali prodotti	19.098.806,73	0,00	218.884.608,79
Beni immateriali prodotti	0,00	0,00	6.086,81
SCORE			
Materie prime e prodotti intermedi	0,00	0,00	1.056.937,57
Prodotti in corso di lavorazione	0,00	0,00	40.344,08
Prodotti finiti	0,00	0,00	4.125.883,08
OGGETTI DI VALORE			
Oggetti di valore	0,00	0,00	110.779,18
TOTALE COMPLESSIVO	19.098.806,73	0,00	224.224.639,51

243.323.446,24

**PROSPETTO ANALITICO DELLE VARIAZIONI VERIFICATE SI NELLE
ATTIVITA ' FINANZIARIE**

MINISTERO DEGLI AFFARI ESTERI E DELLA COOPERAZIONE INTERNAZIONALE

Classificazioni delle attività	AUMENTI		
	Titolo I	Titolo II	Titolo III
	Per compensazioni e trasformazioni derivanti da spese di competenza		
AZIONI ED ALTRE PARTECIPAZIONI, ESCLUSE LE QUOTE DEI FONDI COMUNI DI INVESTIMENTO			
Altre partecipazioni	0,00	0,00	0,00
TOTALE COMPLESSIVO	0,00	0,00	0,00
		0,00	

**PROSPETTO ANALITICO DELLE VARIAZIONI VERIFICATE SI NELLE
ATTIVITA' NON FINANZIARIE PRODOTTE**

MINISTERO DEGLI AFFARI ESTERI E DELLA COOPERAZIONE INTERNAZIONALE

Classificazioni delle attività	AUMENTI		
	Per compensazioni e trasformazioni derivanti da spese di competenza		
	Titolo I	Titolo II	Titolo III
CAPITALE FISSO			
Beni materiali prodotti	1.728.191,69	786.968,89	0,00
Beni immateriali prodotti	0,00	1.150,00	0,00
SCORE			
Materie prime e prodotti intermedi	851,15	0,00	0,00
OGGETTI DI VALORE			
Oggetti di valore	0,00	2.447,44	0,00
TOTALE COMPLESSIVO	1.729.042,84	790.566,33	0,00
		2.519.609,17	

**PROSPETTO ANALITICO DELLE VARIAZIONI VERIFICATE SI NELLE
ATTIVITA' FINANZIARIE**

MINISTERO DEGLI AFFARI ESTERI E DELLA COOPERAZIONE INTERNAZIONALE

Classificazioni delle attività	AUMENTI		
	Derivanti da spese imputate ai residui	Per prodotti di industrie	Per sopravvenienze, rettificazioni, rivalutazioni ed altre cause
AZIONI ED ALTRE PARTECIPAZIONI, ESCLUSE LE QUOTE DEI FONDI COMUNI DI INVESTIMENTO Altre partecipazioni	0,00	0,00	0,00
TOTALE COMPLESSIVO	0,00	0,00	0,00
		0,00	

**PROSPETTO ANALITICO DELLE VARIAZIONI VERIFICATE SI NELLE
ATTIVITA' NON FINANZIARIE PRODOTTE**

MINISTERO DEGLI AFFARI ESTERI E DELLA COOPERAZIONE INTERNAZIONALE

Classificazioni delle attività	AUMENTI		
	Effettivi		
	Derivanti da spese imputate ai residui	Per prodotti di industrie	Per sopravvenienze, rettificazioni, rivalutazioni ed altre cause
CAPITALE FISSO			
Beni materiali prodotti	1.957.364,21	0,00	4.930.694,49
Beni immateriali prodotti	0,00	0,00	138.083,49
SCORE			
Materie prime e prodotti intermedi	0,00	0,00	0,00
OGGETTI DI VALORE			
Oggetti di valore	48.417,35	0,00	426.909,04
TOTALE COMPLESSIVO	2.005.781,56	0,00	5.495.687,02
		7.501.468,58	

**PROSPETTO ANALITICO DELLE VARIAZIONI VERIFICATE SI NELLE
ATTIVITA' NON FINANZIARIE PRODOTTE**

MINISTERO DELL'ISTRUZIONE E DEL MERITO

Classificazioni delle attività	AUMENTI		
	Per compensazioni e trasformazioni derivanti da spese di competenza		
	Titolo I	Titolo II	Titolo III
CAPITALE FISSO			
Beni materiali prodotti	64.313,60	164.773,58	0,00
Beni immateriali prodotti	0,00	0,00	0,00
SCORETE			
Materie prime e prodotti intermedi	0,00	0,00	0,00
OGGETTI DI VALORE			
Oggetti di valore	0,00	0,00	0,00
TOTALE COMPLESSIVO	64.313,60	164.773,58	0,00

229.087,18

**PROSPETTO ANALITICO DELLE VARIAZIONI VERIFICATE SI NELLE
ATTIVITA' NON FINANZIARIE PRODOTTE**

MINISTERO DELL' ISTRUZIONE E DEL MERITO

Classificazioni delle attività	AUMENTI		
	Effettivi		
	Derivanti da spese imputate ai residui	Per prodotti di industrie	Per sopravvenienze, rettificazioni, rivalutazioni ed altre cause
CAPITALE FISSO			
Beni materiali prodotti	51.193,51	0,00	100.808,70
Beni immateriali prodotti	0,00	0,00	0,00
SCORE			
Materie prime e prodotti intermedi	0,00	0,00	0,00
OGGETTI DI VALORE			
Oggetti di valore	0,00	0,00	0,00
TOTALE COMPLESSIVO	51.193,51	0,00	100.808,70
		152.002,21	

**PROSPETTO ANALITICO DELLE VARIAZIONI VERIFICATE SI NELLE
ATTIVITA ' FINANZIARIE**

MINISTERO DELL'INTERNO

Classificazioni delle attività	AUMENTI		
	Titolo I	Titolo II	Titolo III
	Per compensazioni e trasformazioni derivanti da spese di competenza		
ANTICIPAZIONI ATTIVE			
Anticipazioni attive	27.523.000,00	0,00	0,00
TOTALE COMPLESSIVO	27.523.000,00	0,00	0,00
		27.523.000,00	

**PROSPETTO ANALITICO DELLE VARIAZIONI VERIFICATESI NELLE
ATTIVITA' NON FINANZIARIE PRODOTTE**

MINISTERO DELL'INTERNO

Classificazioni delle attività	AUMENTI		
	Titolo I	Titolo II	Titolo III
	Per compensazioni e trasformazioni derivanti da spese di competenza		
CAPITALE FISSO			
Beni materiali prodotti	29.620.691,27	47.675.681,68	0,00
Beni immateriali prodotti	16.577,36	113.157,97	0,00
SCORE			
Materie prime e prodotti intermedi	119.728,57	555.354,36	0,00
Prodotti finiti	0,00	0,00	0,00
OGGETTI DI VALORE			
Oggetti di valore	0,00	605,00	0,00
TOTALE COMPLESSIVO	29.756.997,20	48.344.799,01	0,00

78.101.796,21

**PROSPETTO ANALITICO DELLE VARIAZIONI VERIFICATE SI NELLE
ATTIVITA' FINANZIARIE**

MINISTERO DELL'INTERNO

Classificazioni delle attività	AUMENTI		
	Effettivi		
	Derivanti da spese imputate ai residui	Per prodotti di industrie	Per sopravvenienze, rettificazioni, rivalutazioni ed altre cause
ANTICIPAZIONI ATTIVE Anticipazioni attive	0,00 0,00	0,00 0,00	868,20 868,20
TOTALE COMPLESSIVO		868,20	

**PROSPETTO ANALITICO DELLE VARIAZIONI VERIFICATE SI NELLE
ATTIVITA' NON FINANZIARIE PRODOTTE**

MINISTERO DELL'INTERNO

Classificazioni delle attività	AUMENTI		
	Effettivi		
	Derivanti da spese imputate ai residui	Per prodotti di industrie	Per sopravvenienze, rettificazioni, rivalutazioni ed altre cause
CAPITALE FISSO			
Beni materiali prodotti	41.894.037,39	4.533.829,01	299.150.953,18
Beni immateriali prodotti	15.506,43	0,00	20.178,94
SCORE			
Materie prime e prodotti intermedi	650.243,46	0,00	3.042.686,12
Prodotti finiti	0,00	0,00	0,00
OGGETTI DI VALORE			
Oggetti di valore	0,00	0,00	1.953.630,69
TOTALE COMPLESSIVO	42.559.787,28	4.533.829,01	304.167.448,93

351.261.065,22

**PROSPETTO ANALITICO DELLE VARIAZIONI VERIFICATE SI NELLE
ATTIVITA' NON FINANZIARIE PRODOTTE**

MINISTERO DELL'AMBIENTE E DELLA SICUREZZA ENERGETICA

Classificazioni delle attività	AUMENTI		
	Per compensazioni e trasformazioni derivanti da spese di competenza		
	Titolo I	Titolo II	Titolo III
CAPITALE FISSO			
Beni materiali prodotti	195.909,19	1.062.831,86	0,00
Beni immateriali prodotti	0,00	19.527,00	0,00
SCORTE			
Materie prime e prodotti intermedi	0,00	0,00	0,00
OGGETTI DI VALORE			
Oggetti di valore	3.439,92	0,00	0,00
TOTALE COMPLESSIVO	199.349,11	1.082.358,86	0,00
		1.281.707,97	

**PROSPETTO ANALITICO DELLE VARIAZIONI VERIFICATE SI NELLE
ATTIVITA' NON FINANZIARIE PRODOTTE**

MINISTERO DELL'AMBIENTE E DELLA SICUREZZA ENERGETICA

Classificazioni delle attività	AUMENTI		
	Effettivi		
	Derivanti da spese imputate ai residui	Per prodotti di industrie	Per sopravvenienze, rettificazioni, rivalutazioni ed altre cause
CAPITALE FISSO			
Beni materiali prodotti	0,00	0,00	53.077,32
Beni immateriali prodotti	0,00	0,00	0,00
SCORTE			
Materie prime e prodotti intermedi	0,00	0,00	0,00
OGGETTI DI VALORE			
Oggetti di valore	0,00	0,00	0,00
TOTALE COMPLESSIVO	0,00	0,00	53.077,32

53.077,32

**PROSPETTO ANALITICO DELLE VARIAZIONI VERIFICATE SI NELLE
ATTIVITA ' FINANZIARIE**

MINISTERO DELLE INFRASTRUTTURE E DEI TRASPORTI

Classificazioni delle attività	AUMENTI		
	Titolo I	Titolo II	Titolo III
	Per compensazioni e trasformazioni derivanti da spese di competenza		
AZIONI ED ALTRE PARTECIPAZIONI, ESCLUSE LE QUOTE DEI FONDI COMUNI DI INVESTIMENTO	0,00	0,00	0,00
Altre partecipazioni			
ANTICIPAZIONI ATTIVE	5.038.697,00	0,00	0,00
Anticipazioni attive			
TOTALE COMPLESSIVO	5.038.697,00	0,00	0,00
		5.038.697,00	

**PROSPETTO ANALITICO DELLE VARIAZIONI VERIFICATESI NELLE
ATTIVITA' NON FINANZIARIE PRODOTTE**

MINISTERO DELLE INFRASTRUTTURE E DEI TRASPORTI

Classificazioni delle attività	AUMENTI		
	Per compensazioni e trasformazioni derivanti da spese di competenza		
	Titolo I	Titolo II	Titolo III
CAPITALE FISSO			
Beni materiali prodotti	2.376.726,82	5.188.389,17	0,00
Beni immateriali prodotti	33.121,77	0,00	0,00
SCORE			
Materie prime e prodotti intermedi	912,56	0,00	0,00
OGGETTI DI VALORE			
Oggetti di valore	11.392,84	11.260,60	0,00
TOTALE COMPLESSIVO	2.422.153,99	5.199.649,77	0,00
		7.621.803,76	

**PROSPETTO ANALITICO DELLE VARIAZIONI VERIFICATE SI NELLE
ATTIVITA ' FINANZIARIE**

MINISTERO DELLE INFRASTRUTTURE E DEI TRASPORTI

Classificazioni delle attività	AUMENTI		
	Effettivi		
	Derivanti da spese imputate ai residui	Per prodotti di industrie	Per sopravvenienze, rettificazioni, rivalutazioni ed altre cause
AZIONI ED ALTRE PARTECIPAZIONI, ESCLUSE LE QUOTE DEI FONDI COMUNI DI INVESTIMENTO	0,00	0,00	620.099,69
Altre partecipazioni			
ANTICIPAZIONI ATTIVE	0,00	0,00	0,00
Anticipazioni attive			
TOTALE COMPLESSIVO	0,00	0,00	620.099,69

**PROSPETTO ANALITICO DELLE VARIAZIONI VERIFICATE SI NELLE
ATTIVITA' NON FINANZIARIE PRODOTTE**

MINISTERO DELLE INFRASTRUTTURE E DEI TRASPORTI

Classificazioni delle attività	AUMENTI		
	Effettivi		
	Derivanti da spese imputate ai residui	Per prodotti di industrie	Per sopravvenienze, rettificazioni, rivalutazioni ed altre cause
CAPITALE FISSO			
Beni materiali prodotti	3.837.924,02	0,00	4.699.103,10
Beni immateriali prodotti	0,00	0,00	228,00
SCORE			
Materie prime e prodotti intermedi	0,00	0,00	0,00
OGGETTI DI VALORE			
Oggetti di valore	0,00	0,00	456,00
TOTALE COMPLESSIVO	3.837.924,02	0,00	4.699.787,10

8.537.711,12

**PROSPETTO ANALITICO DELLE VARIAZIONI VERIFICATE SI NELLE
ATTIVITA' FINANZIARIE**

MINISTERO DELL'UNIVERSITA' E DELLA RICERCA

		AUMENTI		
Classificazioni delle attivita'		Per compensazioni e trasformazioni derivanti da spese di competenza		
		Titolo I	Titolo II	Titolo III
ANTICIPAZIONI ATTIVE				
Anticipazioni attive		0,00	0,00	0,00
TOTALE COMPLESSIVO		0,00	0,00	0,00
			0,00	

**PROSPETTO ANALITICO DELLE VARIAZIONI VERIFICATE SI NELLE
ATTIVITA' NON FINANZIARIE PRODOTTE**

MINISTERO DELL'UNIVERSITA' E DELLA RICERCA

Classificazioni delle attività	AUMENTI		
	Per compensazioni e trasformazioni derivanti da spese di competenza		
	Titolo I	Titolo II	Titolo III
CAPITALE FISSO			
Beni materiali prodotti	0,00	104.437,62	0,00
OGGETTI DI VALORE			
Oggetti d'arte	0,00	0,00	0,00
TOTALE COMPLESSIVO	0,00	104.437,62	0,00
		104.437,62	

**PROSPETTO ANALITICO DELLE VARIAZIONI VERIFICATE SI NELLE
ATTIVITA' FINANZIARIE**

MINISTERO DELL'UNIVERSITA' E DELLA RICERCA

Classificazioni delle attività	AUMENTI		
	Effettivi		
	Derivanti da spese imputate ai residui	Per prodotti di industrie	Per sopravvenienze, rettificazioni, rivalutazioni ed altre cause
ANTICIPAZIONI ATTIVE			
Anticipazioni attive	0,00	158.577,01	726.083,09
TOTALE COMPLESSIVO	0,00	158.577,01	726.083,09
		884.660,10	

**PROSPETTO ANALITICO DELLE VARIAZIONI VERIFICATE SI NELLE
ATTIVITA' NON FINANZIARIE PRODOTTE**

MINISTERO DELL'UNIVERSITA' E DELLA RICERCA

Classificazioni delle attività	AUMENTI		
	Effettivi		
	Derivanti da spese imputate ai residui	Per prodotti di industrie	Per sopravvenienze, rettificazioni, rivalutazioni ed altre cause
CAPITALE FISSO			
Beni materiali prodotti	191.197,42	0,00	0,00
OGGETTI DI VALORE			
Oggetti d'arte	0,00	0,00	7.528.500,00
TOTALE COMPLESSIVO	191.197,42	0,00	7.528.500,00
		7.719.697,42	

**PROSPETTO ANALITICO DELLE VARIAZIONI VERIFICATE SI NELLE
ATTIVITA ' FINANZIARIE**

MINISTERO DELLA DIFESA

Classificazioni delle attività	AUMENTI		
	Titolo I	Titolo II	Titolo III
	Per compensazioni e trasformazioni derivanti da spese di competenza		
AZIONI ED ALTRE PARTECIPAZIONI, ESCLUSE LE QUOTE DEI FONDI COMUNI DI INVESTIMENTO			
Azioni non quotate, escluse le quote dei fondi comuni di investimento	0,00	0,00	0,00
ANTICIPAZIONI ATTIVE			
Anticipazioni attive	403.815.000,00	0,00	0,00
TOTALE COMPLESSIVO	403.815.000,00	0,00	0,00
	403.815.000,00		

**PROSPETTO ANALITICO DELLE VARIAZIONI VERIFICATE SI NELLE
ATTIVITA' NON FINANZIARIE PRODOTTE**

MINISTERO DELLA DIFESA

Classificazioni delle attività	AUMENTI		
	Titolo I	Titolo II	Titolo III
	Per compensazioni e trasformazioni derivanti da spese di competenza		
CAPITALE FISSO			
Beni materiali prodotti	272.485.714,69	1.219.984.891,83	0,00
Beni immateriali prodotti	0,00	0,00	0,00
SCORE			
Materie prime e prodotti intermedi	3.875.630,42	18.974.756,58	0,00
Prodotti in corso di lavorazione	485.772,16	568.477,34	0,00
OGGETTI DI VALORE			
Oggetti di valore	28.790,37	31.743,02	0,00
TOTALE COMPLESSIVO	276.875.907,64	1.239.559.868,77	0,00

1.516.435.776,41

**PROSPETTO ANALITICO DELLE VARIAZIONI VERIFICATE SI NELLE
ATTIVITA ' FINANZIARIE**

MINISTERO DELLA DIFESA

Classificazioni delle attività	AUMENTI		
	Effettivi		
	Derivanti da spese imputate ai residui	Per prodotti di industrie	Per sopravvenienze, rettificazioni, rivalutazioni ed altre cause
AZIONI ED ALTRE PARTECIPAZIONI, ESCLUSE LE QUOTE DEI FONDI COMUNI DI INVESTIMENTO	0,00	0,00	6.542.271,00
Azioni non quotate, escluse le quote dei fondi comuni di investimento			
ANTICIPAZIONI ATTIVE	0,00	0,00	533,21
Anticipazioni attive			
TOTALE COMPLESSIVO	0,00	0,00	6.542.804,21
			6.542.804,21

**PROSPETTO ANALITICO DELLE VARIAZIONI VERIFICATE SI NELLE
ATTIVITA' NON FINANZIARIE PRODOTTE**

MINISTERO DELLA DIFESA

Classificazioni delle attività	AUMENTI		
	Effettivi		
	Derivanti da spese imputate ai residui	Per prodotti di industrie	Per sopravvenienze, rettificazioni, rivalutazioni ed altre cause
CAPITALE FISSO			
Beni materiali prodotti	394.455.641,49	219.598.188,09	25.480.886.079,84
Beni immateriali prodotti	0,00	0,00	466.254,97
SCORE			
Materie prime e prodotti intermedi	9.515.845,46	2.211.774,07	333.345.225,69
Prodotti in corso di lavorazione	138.034,55	1.012,60	3.034.642,67
OGGETTI DI VALORE			
Oggetti di valore	27.260,96	17.114,50	2.416.050,99
TOTALE COMPLESSIVO	404.136.782,46	221.828.089,26	25.820.148.254,16

26.446.113.125,88

**PROSPETTO ANALITICO DELLE VARIAZIONI VERIFICATESI NELLE
ATTIVITA' FINANZIARIE**

MINISTERO DELL'AGRICOLTURA, DELLA SOVRANITA' ALIMENTARE E DELLE FORESTE

Classificazioni delle attività	AUMENTI		
	Titolo I	Titolo II	Titolo III
	Per compensazioni e trasformazioni derivanti da spese di competenza		
AZIONI ED ALTRE PARTECIPAZIONI, ESCLUSE LE QUOTE DEI FONDI COMUNI DI INVESTIMENTO			
Azioni non quotate, escluse le quote dei fondi comuni di investimento	0,00	0,00	0,00
Altre partecipazioni	0,00	0,00	0,00
ANTICIPAZIONI ATTIVE			
Anticipazioni attive	0,00	313.730.737,00	0,00
TOTALE COMPLESSIVO	0,00	313.730.737,00	0,00
		313.730.737,00	

**PROSPETTO ANALITICO DELLE VARIAZIONI VERIFICATE SI NELLE
ATTIVITA' NON FINANZIARIE PRODOTTE**

MINISTERO DELL'AGRICOLTURA, DELLA SOVRANITA' ALIMENTARE E DELLE FORESTE

Classificazioni delle attività	AUMENTI		
	Per compensazioni e trasformazioni derivanti da spese di competenza		
	Titolo I	Titolo II	Titolo III
CAPITALE FISSO			
Beni materiali prodotti	1.661,64	492.233,07	0,00
Beni immateriali prodotti	0,00	0,00	0,00
SCORE			
Materie prime e prodotti intermedi	0,00	0,00	0,00
OGGETTI DI VALORE			
Oggetti di valore	0,00	0,00	0,00
TOTALE COMPLESSIVO	1.661,64	492.233,07	0,00
		493.894,71	

**PROSPETTO ANALITICO DELLE VARIAZIONI VERIFICATE SI NELLE
ATTIVITA ' FINANZIARIE**

MINISTERO DELL'AGRICOLTURA, DELLA SOVRANITA' ALIMENTARE E DELLE FORESTE

Classificazioni delle attività	AUMENTI		
	Effettivi		
	Derivanti da spese imputate ai residui	Per prodotti di industrie	Per sopravvenienze, rettificazioni, rivalutazioni ed altre cause
AZIONI ED ALTRE PARTECIPAZIONI, ESCLUSE LE QUOTE DEI FONDI COMUNI DI INVESTIMENTO			
Azioni non quotate, escluse le quote dei fondi comuni di investimento	0,00	0,00	26.384.806,73
Altre partecipazioni	0,00	0,00	88.107,00
ANTICIPAZIONI ATTIVE			
Anticipazioni attive	220.805,32	0,00	101.906,38
TOTALE COMPLESSIVO	220.805,32	0,00	26.574.820,11
			26.795.625,43

**PROSPETTO ANALITICO DELLE VARIAZIONI VERIFICATE SI NELLE
ATTIVITA' NON FINANZIARIE PRODOTTE**

MINISTERO DELL'AGRICOLTURA, DELLA SOVRANITA' ALIMENTARE E DELLE FORESTE

Classificazioni delle attività	AUMENTI		
	Effettivi		
	Derivanti da spese imputate ai residui	Per prodotti di industrie	Per sopravvenienze, rettificazioni, rivalutazioni ed altre cause
CAPITALE FISSO			
Beni materiali prodotti	6.366.275,22	0,00	93.641,16
Beni immateriali prodotti	0,00	0,00	0,00
SCORE			
Materie prime e prodotti intermedi	0,00	0,00	0,00
OGGETTI DI VALORE			
Oggetti di valore	0,00	0,00	0,00
TOTALE COMPLESSIVO	6.366.275,22	0,00	93.641,16

6.459.916,38

**PROSPETTO ANALITICO DELLE VARIAZIONI VERIFICATE SI NELLE
ATTIVITA ' FINANZIARIE**

MINISTERO DELLA CULTURA

Classificazioni delle attività	AUMENTI		
	Titolo I	Titolo II	Titolo III
	Per compensazioni e trasformazioni derivanti da spese di competenza		
AZIONI ED ALTRE PARTECIPAZIONI, ESCLUSE LE QUOTE DEI FONDI COMUNI DI INVESTIMENTO	0,00	0,00	0,00
Azioni non quotate, escluse le quote dei fondi comuni di investimento			
ANTICIPAZIONI ATTIVE	0,00	0,00	0,00
Anticipazioni attive			
TOTALE COMPLESSIVO	0,00	0,00	0,00
			0,00

**PROSPETTO ANALITICO DELLE VARIAZIONI VERIFICATESI NELLE
ATTIVITA' NON FINANZIARIE PRODOTTE**

MINISTERO DELLA CULTURA

Classificazioni delle attività	AUMENTI		
	Per compensazioni e trasformazioni derivanti da spese di competenza		
	Titolo I	Titolo II	Titolo III
CAPITALE FISSO			
Beni materiali prodotti	1.988.760,29	5.706.355,42	0,00
Beni immateriali prodotti	1.830,00	0,00	0,00
SCORE			
Materie prime e prodotti intermedi	0,00	0,00	0,00
Prodotti finiti	0,00	0,00	0,00
OGGETTI DI VALORE			
Oggetti di valore	0,00	0,00	0,00
Oggetti d'arte	94.179,85	3.296.929,85	0,00
TOTALE COMPLESSIVO	2.084.770,14	9.003.285,27	0,00

11.088.055,41

**PROSPETTO ANALITICO DELLE VARIAZIONI VERIFICATE SI NELLE
ATTIVITA ' FINANZIARIE**

MINISTERO DELLA CULTURA

Classificazioni delle attività	AUMENTI		
	Effettivi		
	Derivanti da spese imputate ai residui	Per prodotti di industrie	Per sopravvenienze, rettificazioni, rivalutazioni ed altre cause
AZIONI ED ALTRE PARTECIPAZIONI, ESCLUSE LE QUOTE DEI FONDI COMUNI DI INVESTIMENTO	0,00	0,00	3.728.129,20
Azioni non quotate, escluse le quote dei fondi comuni di investimento			
ANTICIPAZIONI ATTIVE	0,00	0,00	10.624.135,68
Anticipazioni attive			
TOTALE COMPLESSIVO	0,00	0,00	14.352.264,88

14.352.264,88

**PROSPETTO ANALITICO DELLE VARIAZIONI VERIFICATESI NELLE
ATTIVITA' NON FINANZIARIE PRODOTTE**

MINISTERO DELLA CULTURA

Classificazioni delle attività	AUMENTI		
	Effettivi		
	Derivanti da spese imputate ai residui	Per prodotti di industrie	Per sopravvenienze, rettificazioni, rivalutazioni ed altre cause
CAPITALE FISSO			
Beni materiali prodotti	1.160.185,43	0,00	5.405.966,20
Beni immateriali prodotti	0,00	0,00	0,00
SCORE			
Materie prime e prodotti intermedi	0,00	0,00	16.960,13
Prodotti finiti	0,00	0,00	0,00
OGGETTI DI VALORE			
Oggetti di valore	0,00	0,00	85.629,95
Oggetti d'arte	1.037.488,32	0,00	8.028.254.839,26
TOTALE COMPLESSIVO	2.197.673,75	0,00	8.033.763.395,54

8.035.961.069,29

**PROSPETTO ANALITICO DELLE VARIAZIONI VERIFICATE SI NELLE
ATTIVITA' NON FINANZIARIE PRODOTTE**

MINISTERO DELLA SALUTE

Classificazioni delle attività	AUMENTI		
	Per compensazioni e trasformazioni derivanti da spese di competenza		
	Titolo I	Titolo II	Titolo III
CAPITALE FISSO			
Beni materiali prodotti	86.599,53	228.669,07	0,00
Beni immateriali prodotti	0,00	0,00	0,00
SCORE			
Materie prime e prodotti intermedi	0,00	0,00	0,00
TOTALE COMPLESSIVO	86.599,53	228.669,07	0,00
		315.268,60	

**PROSPETTO ANALITICO DELLE VARIAZIONI VERIFICATE SI NELLE
ATTIVITA' NON FINANZIARIE PRODOTTE**

MINISTERO DELLA SALUTE

Classificazioni delle attività	AUMENTI		
	Effettivi		
	Derivanti da spese imputate ai residui	Per prodotti di industrie	Per sopravvenienze, rettificazioni, rivalutazioni ed altre cause
CAPITALE FISSO			
Beni materiali prodotti	426.863,46	0,00	243.238,05
Beni immateriali prodotti	0,00	0,00	0,00
SCORE			
Materie prime e prodotti intermedi	0,00	0,00	0,00
TOTALE COMPLESSIVO	426.863,46	0,00	243.238,05
		670.101,51	

**PROSPETTO ANALITICO DELLE VARIAZIONI VERIFICATE SI NELLE
ATTIVITA' NON FINANZIARIE PRODOTTE**

MINISTERO DEL TURISMO

Classificazioni delle attività	AUMENTI		
	Titolo I	Titolo II	Titolo III
	Per compensazioni e trasformazioni derivanti da spese di competenza		
CAPITALE FISSO			
Beni materiali prodotti	0,00	103.745,59	0,00
Beni immateriali prodotti	0,00	0,00	0,00
TOTALE COMPLESSIVO	0,00	103.745,59	0,00
		103.745,59	

**PROSPETTO ANALITICO DELLE VARIAZIONI VERIFICATE SI NELLE
ATTIVITA' NON FINANZIARIE PRODOTTE**

MINISTERO DEL TURISMO

Classificazioni delle attività	AUMENTI		
	Effettivi		
	Derivanti da spese imputate ai residui	Per prodotti di industrie	Per sopravvenienze, rettificazioni, rivalutazioni ed altre cause
CAPITALE FISSO			
Beni materiali prodotti	0,00	0,00	27.772,69
Beni immateriali prodotti	0,00	0,00	0,00
TOTALE COMPLESSIVO	0,00	0,00	27.772,69
		27.772,69	

**PROSPETTO ANALITICO DELLE VARIAZIONI VERIFICATE SI NELLE
ATTIVITA' FINANZIARIE**

MINISTERO DELL'ECONOMIA E DELLE FINANZE

Classificazioni delle attività	DIMINUZIONI			
	Per compensazioni e trasformazioni che hanno dato luogo ad entrate di competenza			
	Titolo I	Titolo II	Titolo III	Titolo IV
TITOLI DIVERSI DALLE AZIONI				
Titoli diversi dalle azioni, esclusi gli strumenti finanziari derivati	0,00	0,00	0,00	0,00
AZIONI ED ALTRE PARTECIPAZIONI, ESCLUSE LE QUOTE DEI FONDI COMUNI DI INVESTIMENTO				
Azioni quotate, escluse le quote dei fondi di investimento	0,00	1.196.962.694,63	0,00	0,00
Azioni non quotate, escluse le quote dei fondi comuni di investimento	0,00	1.579.368.643,15	0,00	0,00
Altre partecipazioni	0,00	441.348,00	0,00	0,00
QUOTE DEI FONDI DI INVESTIMENTO				
Quote dei fondi di investimento	0,00	0,00	0,00	0,00
ANTICIPAZIONI ATTIVE				
Anticipazioni attive	0,00	48.334.120,27	1.738.856.028,73	1.191.406.915,15
ALTRI CONTI ATTIVI				
Altri conti attivi	0,00	0,00	0,00	0,00
TOTALE COMPLESSIVO	0,00	2.825.106.806,05	1.738.856.028,73	1.191.406.915,15

5.755.369.749,93

**PROSPETTO ANALITICO DELLE VARIAZIONI VERIFICATE SI NELLE
ATTIVITA' NON FINANZIARIE PRODOTTE**

MINISTERO DELL'ECONOMIA E DELLE FINANZE

Classificazioni delle attività	DIMINUIZIONI			
	Per compensazioni e trasformazioni che hanno dato luogo ad entrate di competenza			
	Titolo I	Titolo II	Titolo III	Titolo IV
CAPITALE FISSO				
Beni materiali prodotti	0,00	1.065,00	4.549.140,56	0,00
Beni immateriali prodotti	0,00	0,00	0,00	0,00
SCORE				
Materie prime e prodotti intermedi	0,00	0,00	0,00	0,00
OGGETTI DI VALORE				
Oggetti di valore	0,00	0,00	0,00	0,00
TOTALE COMPLESSIVO	0,00	1.065,00	4.549.140,56	0,00
			4.550.205,56	

**PROSPETTO ANALITICO DELLE VARIAZIONI VERIFICATE SI NELLE
ATTIVITA' NON FINANZIARIE NON PRODOTTE**

MINISTERO DELL'ECONOMIA E DELLE FINANZE

Classificazioni delle attività	DIMINUZIONI			
	Per compensazioni e trasformazioni che hanno dato luogo ad entrate di competenza			
	Titolo I	Titolo II	Titolo III	Titolo IV
BENI MATERIALI NON PRODOTTI				
Terreni	0,00	0,00	1.085.132,74	0,00
Giacimenti	0,00	0,00	0,00	0,00
Risorse biologiche non coltivate	0,00	0,00	0,00	0,00
TOTALE COMPLESSIVO	0,00	0,00	1.085.132,74	0,00
			1.085.132,74	

**PROSPETTO ANALITICO DELLE VARIAZIONI VERIFICATE SI NELLE
ATTIVITA ' FINANZIARIE**

MINISTERO DELL'ECONOMIA E DELLE FINANZE

Classificazioni delle attività	DIMINUIZIONI		
	Che hanno dato luogo ad entrate imputate ai residui	Per impiego di dotazioni	Per insussistenze, rettificazioni, svalutazioni, cessioni gratuite, autorizzate ed altre cause
BIGLIETTI, MONETE E DEPOSITI			
Biglietti, monete e depositi	0,00	0,00	0,00
TITOLI DIVERSI DALLE AZIONI			
Titoli diversi dalle azioni, esclusi gli strumenti finanziari derivati	0,00	0,00	408.806.580,00
AZIONI ED ALTRE PARTECIPAZIONI, ESCLUSE LE QUOTE DEI FONDI COMUNI DI INVESTIMENTO			
Azioni quotate, escluse le quote dei fondi di investimento	0,00	0,00	2.051.688.493,78
Azioni non quotate, escluse le quote dei fondi comuni di investimento	0,00	0,00	1.289.888.642,31
Altre partecipazioni	0,00	0,00	802.102.545,98
QUOTE DEI FONDI DI INVESTIMENTO			
Quote dei fondi di investimento	0,00	0,00	5.346.761,28
CREDITI			
Crediti	0,00	0,00	46.482.532.446,70
ANTICIPAZIONI ATTIVE			
Anticipazioni attive	41.839,05	0,00	336.086.959,98
ALTRI CONTI ATTIVI			
Altri conti attivi	0,00	0,00	0,00
TOTALE COMPLESSIVO	41.839,05	0,00	51.376.452.430,03

51.376.494.269,08

**PROSPETTO ANALITICO DELLE VARIAZIONI VERIFICATE SI NELLE
ATTIVITA' NON FINANZIARIE PRODOTTE**

MINISTERO DELL'ECONOMIA E DELLE FINANZE

Classificazioni delle attività	DIMINUIZIONI		
	Effettive		
	Che hanno dato luogo ad entrate imputate ai residui	Per impiego di dotazioni	Per insussistenze, rettificazioni, svalutazioni, cessioni gratuite, autorizzate ed altre cause
CAPITALE FISSO			
Beni materiali prodotti	0,00	5.609.364,04	1.392.214.937,04
Beni immateriali prodotti	0,00	0,00	249.532,27
SCORE			
Materie prime e prodotti intermedi	0,00	1.030.515,27	910.586,12
OGGETTI DI VALORE			
Oggetti di valore	0,00	0,00	0,00
TOTALE COMPLESSIVO	0,00	6.639.879,31	1.393.375.055,43
			1.400.014.934,74

**PROSPETTO ANALITICO DELLE VARIAZIONI VERIFICATE SI NELLE
ATTIVITA' NON FINANZIARIE NON PRODOTTE**

MINISTERO DELL'ECONOMIA E DELLE FINANZE

Classificazioni delle attività	DIMINUIZIONI		
	Effettive		
	Che hanno dato luogo ad entrate imputate ai residui	Per impiego di dotazioni	Per insussistenze, rettificazioni, svalutazioni, cessioni gratuite, autorizzate ed altre cause
BENI MATERIALI NON PRODOTTI			
Terreni	0,00	0,00	88.291.510,39
Giacimenti	0,00	0,00	9.394.552,15
Risorse biologiche non coltivate	0,00	0,00	0,00
TOTALE COMPLESSIVO	0,00	0,00	97.686.062,54

97.686.062,54

**PROSPETTO ANALITICO DELLE VARIAZIONI VERIFICATE SI NELLE
ATTIVITA ' FINANZIARIE**

MINISTERO DELLE IMPRESE E DEL MADE IN ITALY

Classificazioni delle attività	DIMINUZIONI			
	Per compensazioni e trasformazioni che hanno dato luogo ad entrate di competenza			
	Titolo I	Titolo II	Titolo III	Titolo IV
AZIONI ED ALTRE PARTECIPAZIONI, ESCLUSE LE QUOTE DEI FONDI COMUNI DI INVESTIMENTO				
Azioni non quotate, escluse le quote dei fondi comuni di investimento	0,00	0,00	0,00	0,00
ANTICIPAZIONI ATTIVE				
Anticipazioni attive	0,00	0,00	0,00	0,00
TOTALE COMPLESSIVO	0,00	0,00	0,00	0,00
				0,00

**PROSPETTO ANALITICO DELLE VARIAZIONI VERIFICATE SI NELLE
ATTIVITA' NON FINANZIARIE PRODOTTE**

MINISTERO DELLE IMPRESE E DEL MADE IN ITALY

Classificazioni delle attività	DIMINUZIONI			
	Per compensazioni e trasformazioni che hanno dato luogo ad entrate di competenza			
	Titolo I	Titolo II	Titolo III	Titolo IV
CAPITALE FISSO				
Beni materiali prodotti	0,00	0,00	0,00	0,00
Beni immateriali prodotti	0,00	0,00	0,00	0,00
SCORE				
Materie prime e prodotti intermedi	0,00	0,00	0,00	0,00
TOTALE COMPLESSIVO	0,00	0,00	0,00	0,00
			0,00	

**PROSPETTO ANALITICO DELLE VARIAZIONI VERIFICATE SI NELLE
ATTIVITA ' FINANZIARIE**

MINISTERO DELLE IMPRESE E DEL MADE IN ITALY

Classificazioni delle attività	DIMINUZIONI		
	Effettive		
	Che hanno dato luogo ad entrate imputate ai residui	Per impiego di dotazioni	Per insussistenze, rettificazioni, svalutazioni, cessioni gratuite, autorizzate ed altre cause
AZIONI ED ALTRE PARTECIPAZIONI, ESCLUSE LE QUOTE DEI FONDI COMUNI DI INVESTIMENTO	0,00	0,00	4.851.091,82
Azioni non quotate, escluse le quote dei fondi comuni di investimento			
ANTICIPAZIONI ATTIVE	0,00	0,00	0,00
Anticipazioni attive			
TOTALE COMPLESSIVO	0,00	0,00	4.851.091,82
			4.851.091,82

**PROSPETTO ANALITICO DELLE VARIAZIONI VERIFICATE SI NELLE
ATTIVITA' NON FINANZIARIE PRODOTTE**

MINISTERO DELLE IMPRESE E DEL MADE IN ITALY

Classificazioni delle attività	DIMINUIZIONI		
	Effettive		
	Per impiego di dotazioni	Per insussistenze, rettificazioni, svalutazioni, cessioni gratuite, autorizzate ed altre cause	
	Che hanno dato luogo ad entrate imputate ai residui		
CAPITALE FISSO			
Beni materiali prodotti	0,00	4.590.129,07	
Beni immateriali prodotti	0,00	532.144,47	
SCORE			
Materie prime e prodotti intermedi	0,00	60.790,98	
TOTALE COMPLESSIVO	0,00	0,00	5.183.064,52
			5.183.064,52

**PROSPETTO ANALITICO DELLE VARIAZIONI VERIFICATE SI NELLE
ATTIVITA ' FINANZIARIE**

MINISTERO DEL LAVORO E DELLE POLITICHE SOCIALI

Classificazioni delle attività	DIMINUZIONI			
	Per compensazioni e trasformazioni che hanno dato luogo ad entrate di competenza			
	Titolo I	Titolo II	Titolo III	Titolo IV
ANTICIPAZIONI ATTIVE				
Anticipazioni attive	0,00			0,00
TOTALE COMPLESSIVO	0,00	0,00	0,00	0,00
			0,00	

**PROSPETTO ANALITICO DELLE VARIAZIONI VERIFICATE SI NELLE
ATTIVITA' NON FINANZIARIE PRODOTTE**

MINISTERO DEL LAVORO E DELLE POLITICHE SOCIALI

Classificazioni delle attività	DIMINUZIONI			
	Per compensazioni e trasformazioni che hanno dato luogo ad entrate di competenza			
	Titolo I	Titolo II	Titolo III	Titolo IV
CAPITALE FISSO				
Beni materiali prodotti	0,00	0,00	0,00	0,00
SCORTE				
Materie prime e prodotti intermedi	0,00	0,00	0,00	0,00
TOTALE COMPLESSIVO	0,00	0,00	0,00	0,00
			0,00	

**PROSPETTO ANALITICO DELLE VARIAZIONI VERIFICATE SI NELLE
ATTIVITA ' FINANZIARIE**

MINISTERO DEL LAVORO E DELLE POLITICHE SOCIALI

Classificazioni delle attività	DIMINUZIONI		
	Che hanno dato luogo ad entrate imputate ai residui	Effettive Per impiego di dotazioni	Per insussistenze, rettificazioni, svalutazioni, cessioni gratuite, autorizzate ed altre cause
ANTICIPAZIONI ATTIVE Anticipazioni attive	0,00 0,00	0,00 0,00	0,00 0,00
TOTALE COMPLESSIVO		0,00	0,00

**PROSPETTO ANALITICO DELLE VARIAZIONI VERIFICATE SI NELLE
ATTIVITA' NON FINANZIARIE PRODOTTE**

MINISTERO DEL LAVORO E DELLE POLITICHE SOCIALI

Classificazioni delle attività	DIMINUZIONI		
	Effettive		
	Che hanno dato luogo ad entrate imputate ai residui	Per impiego di dotazioni	Per insussistenze, rettificazioni, svalutazioni, cessioni gratuite, autorizzate ed altre cause
CAPITALE FISSO			
Beni materiali prodotti	0,00	0,00	1.310.667,49
SCORETE			
Materie prime e prodotti intermedi	0,00	0,00	2.571,34
TOTALE COMPLESSIVO	0,00	0,00	1.313.238,83
		1.313.238,83	

**PROSPETTO ANALITICO DELLE VARIAZIONI VERIFICATESI NELLE
ATTIVITA' NON FINANZIARIE PRODOTTE**

MINISTERO DELLA GIUSTIZIA

Classificazioni delle attività	DIMINUIZIONI			
	Per compensazioni e trasformazioni che hanno dato luogo ad entrate di competenza			
	Titolo I	Titolo II	Titolo III	Titolo IV
CAPITALE FISSO				
Beni materiali prodotti	0,00	0,00	0,00	0,00
Beni immateriali prodotti	0,00	0,00	0,00	0,00
SCORE				
Materie prime e prodotti intermedi	0,00	0,00	0,00	0,00
Prodotti in corso di lavorazione	0,00	0,00	0,00	0,00
Prodotti finiti	0,00	0,00	0,00	0,00
OGGETTI DI VALORE				
Oggetti di valore	0,00	0,00	0,00	0,00
TOTALE COMPLESSIVO	0,00	0,00	0,00	0,00

0,00

**PROSPETTO ANALITICO DELLE VARIAZIONI VERIFICATESI NELLE
ATTIVITA' NON FINANZIARIE PRODOTTE**

MINISTERO DELLA GIUSTIZIA

Classificazioni delle attività	DIMINUIZIONI		
	Effettive		
	Che hanno dato luogo ad entrate imputate ai residui	Per impiego di dotazioni	Per insussistenze, rettificazioni, svalutazioni, cessioni gratuite, autorizzate ed altre cause
CAPITALE FISSO			
Beni materiali prodotti	0,00	0,00	124.168.254,03
Beni immateriali prodotti	0,00	0,00	30.875,49
SCORE			
Materie prime e prodotti intermedi	0,00	0,00	699.518,93
Prodotti in corso di lavorazione	0,00	0,00	231.657,60
Prodotti finiti	0,00	0,00	3.841.944,92
OGGETTI DI VALORE			
Oggetti di valore	0,00	0,00	91,85
TOTALE COMPLESSIVO	0,00	0,00	128.972.342,82

128.972.342,82

**PROSPETTO ANALITICO DELLE VARIAZIONI VERIFICATE SI NELLE
ATTIVITA ' FINANZIARIE**

MINISTERO DEGLI AFFARI ESTERI E DELLA COOPERAZIONE INTERNAZIONALE

Classificazioni delle attività	DIMINUZIONI			
	Per compensazioni e trasformazioni che hanno dato luogo ad entrate di competenza			
	Titolo I	Titolo II	Titolo III	Titolo IV
AZIONI ED ALTRE PARTECIPAZIONI, ESCLUSE LE QUOTE DEI FONDI COMUNI DI INVESTIMENTO				
Altre partecipazioni	0,00	0,00	0,00	0,00
TOTALE COMPLESSIVO	0,00	0,00	0,00	0,00
				0,00

**PROSPETTO ANALITICO DELLE VARIAZIONI VERIFICATE SI NELLE
ATTIVITA' NON FINANZIARIE PRODOTTE**

MINISTERO DEGLI AFFARI ESTERI E DELLA COOPERAZIONE INTERNAZIONALE

Classificazioni delle attività	DIMINUZIONI			
	Per compensazioni e trasformazioni che hanno dato luogo ad entrate di competenza			
	Titolo I	Titolo II	Titolo III	Titolo IV
CAPITALE FISSO				
Beni materiali prodotti	0,00	0,00	0,00	0,00
Beni immateriali prodotti	0,00	0,00	0,00	0,00
SCORE				
Materie prime e prodotti intermedi	0,00	0,00	0,00	0,00
OGGETTI DI VALORE				
Oggetti di valore	0,00	0,00	0,00	0,00
TOTALE COMPLESSIVO	0,00	0,00	0,00	0,00

0,00

**PROSPETTO ANALITICO DELLE VARIAZIONI VERIFICATE SI NELLE
ATTIVITA' FINANZIARIE**

MINISTERO DEGLI AFFARI ESTERI E DELLA COOPERAZIONE INTERNAZIONALE

Classificazioni delle attività	DIMINUZIONI		
	Che hanno dato luogo ad entrate imputate ai residui	Effettive Per impiego di dotazioni	Per insussistenze, rettificazioni, svalutazioni, cessioni gratuite, autorizzate ed altre cause
AZIONI ED ALTRE PARTECIPAZIONI, ESCLUSE LE QUOTE DEI FONDI COMUNI DI INVESTIMENTO Altre partecipazioni	0,00	0,00	0,00
TOTALE COMPLESSIVO	0,00	0,00	0,00
		0,00	

**PROSPETTO ANALITICO DELLE VARIAZIONI VERIFICATE SI NELLE
ATTIVITA' NON FINANZIARIE PRODOTTE**

MINISTERO DEGLI AFFARI ESTERI E DELLA COOPERAZIONE INTERNAZIONALE

Classificazioni delle attività	DIMINUIZIONI		
	Che hanno dato luogo ad entrate imputate ai residui	Per impiego di dotazioni	Per insussistenze, rettificazioni, svalutazioni, cessioni gratuite, autorizzate ed altre cause
CAPITALE FISSO			
Beni materiali prodotti	0,00	0,00	8.288.892,89
Beni immateriali prodotti	0,00	0,00	155,55
SCORE			
Materie prime e prodotti intermedi	0,00	0,00	85,12
OGGETTI DI VALORE			
Oggetti di valore	0,00	0,00	11.790,52
TOTALE COMPLESSIVO	0,00	0,00	8.300.924,08

8.300.924,08

**PROSPETTO ANALITICO DELLE VARIAZIONI VERIFICATE SI NELLE
ATTIVITA' NON FINANZIARIE PRODOTTE**

MINISTERO DELL'ISTRUZIONE E DEL MERITO

Classificazioni delle attività	DIMINUZIONI			
	Per compensazioni e trasformazioni che hanno dato luogo ad entrate di competenza			
	Titolo I	Titolo II	Titolo III	Titolo IV
CAPITALE FISSO				
Beni materiali prodotti	0,00	0,00	0,00	0,00
Beni immateriali prodotti	0,00	0,00	0,00	0,00
SCORTE				
Materie prime e prodotti intermedi	0,00	0,00	0,00	0,00
OGGETTI DI VALORE				
Oggetti di valore	0,00	0,00	0,00	0,00
TOTALE COMPLESSIVO	0,00	0,00	0,00	0,00

0,00

**PROSPETTO ANALITICO DELLE VARIAZIONI VERIFICATE SI NELLE
ATTIVITA' NON FINANZIARIE PRODOTTE**

MINISTERO DELL'ISTRUZIONE E DEL MERITO

Classificazioni delle attività	DIMINUIZIONI		
	Effettive		
	Per impiego di dotazioni	Per insussistenze, rettificazioni, svalutazioni, cessioni gratuite, autorizzate ed altre cause	
	Che hanno dato luogo ad entrate imputate ai residui		
CAPITALE FISSO			
Beni materiali prodotti	0,00	387.209,62	
Beni immateriali prodotti	0,00	2.081,33	
SCORETE			
Materie prime e prodotti intermedi	0,00	2.621,91	
OGGETTI DI VALORE			
Oggetti di valore	0,00	0,00	0,00
TOTALE COMPLESSIVO	0,00	0,00	391.912,86

391.912,86

**PROSPETTO ANALITICO DELLE VARIAZIONI VERIFICATE SI NELLE
ATTIVITA ' FINANZIARIE**

MINISTERO DELL'INTERNO		DIMINUZIONI			
Classificazioni delle attività		Per compensazioni e trasformazioni che hanno dato luogo ad entrate di competenza			
		Titolo I	Titolo II	Titolo III	Titolo IV
ANTICIPAZIONI ATTIVE					
Anticipazioni attive		0,00	24.622.226,99	0,00	0,00
TOTALE COMPLESSIVO		0,00	24.622.226,99	0,00	0,00
		24.622.226,99			

**PROSPETTO ANALITICO DELLE VARIAZIONI VERIFICATESI NELLE
ATTIVITA' NON FINANZIARIE PRODOTTE**

MINISTERO DELL'INTERNO

Classificazioni delle attività	DIMINUZIONI			
	Per compensazioni e trasformazioni che hanno dato luogo ad entrate di competenza			
	Titolo I	Titolo II	Titolo III	Titolo IV
CAPITALE FISSO				
Beni materiali prodotti	0,00	0,00	0,00	0,00
Beni immateriali prodotti	0,00	0,00	0,00	0,00
SCORE				
Materie prime e prodotti intermedi	0,00	0,00	0,00	0,00
Prodotti finiti	0,00	0,00	0,00	0,00
OGGETTI DI VALORE				
Oggetti di valore	0,00	0,00	0,00	0,00
TOTALE COMPLESSIVO	0,00	0,00	0,00	0,00

0,00

**PROSPETTO ANALITICO DELLE VARIAZIONI VERIFICATE SI NELLE
ATTIVITA' FINANZIARIE**

MINISTERO DELL'INTERNO

Classificazioni delle attività	DIMINUZIONI		
	Che hanno dato luogo ad entrate imputate ai residui	Effettive Per impiego di dotazioni	Per insussistenze, rettificazioni, svalutazioni, cessioni gratuite, autorizzate ed altre cause
ANTICIPAZIONI ATTIVE Anticipazioni attive	0,00 0,00	0,00 0,00	651.337,29 651.337,29
TOTALE COMPLESSIVO		651.337,29	

**PROSPETTO ANALITICO DELLE VARIAZIONI VERIFICATE SI NELLE
ATTIVITA' NON FINANZIARIE PRODOTTE**

MINISTERO DELL'INTERNO

Classificazioni delle attività	DIMINUZIONI		
	Effettive		
	Che hanno dato luogo ad entrate imputate ai residui	Per impiego di dotazioni	Per insussistenze, rettificazioni, svalutazioni, cessioni gratuite, autorizzate ed altre cause
CAPITALE FISSO			
Beni materiali prodotti	0,00	30.181.010,15	359.994.248,29
Beni immateriali prodotti	0,00	0,00	824.950,94
SCORE			
Materie prime e prodotti intermedi	0,00	199,74	3.541.220,93
Prodotti finiti	0,00	0,00	34.200,00
OGGETTI DI VALORE			
Oggetti di valore	0,00	0,00	1.078.530,44
TOTALE COMPLESSIVO	0,00	30.181.209,89	365.473.150,60

395.654.360,49

**PROSPETTO ANALITICO DELLE VARIAZIONI VERIFICATE SI NELLE
ATTIVITA' NON FINANZIARIE PRODOTTE**

MINISTERO DELL'AMBIENTE E DELLA SICUREZZA ENERGETICA

Classificazioni delle attività	DIMINUIZIONI			
	Per compensazioni e trasformazioni che hanno dato luogo ad entrate di competenza			
	Titolo I	Titolo II	Titolo III	Titolo IV
CAPITALE FISSO				
Beni materiali prodotti	0,00	0,00	0,00	0,00
Beni immateriali prodotti	0,00	0,00	0,00	0,00
SCORTE				
Materie prime e prodotti intermedi	0,00	0,00	0,00	0,00
OGGETTI DI VALORE				
Oggetti di valore	0,00	0,00	0,00	0,00
TOTALE COMPLESSIVO	0,00	0,00	0,00	0,00

0,00

**PROSPETTO ANALITICO DELLE VARIAZIONI VERIFICATE SI NELLE
ATTIVITA' NON FINANZIARIE PRODOTTE**

MINISTERO DELL'AMBIENTE E DELLA SICUREZZA ENERGETICA

Classificazioni delle attività	DIMINUIZIONI		
	Effettive		
	Che hanno dato luogo ad entrate imputate ai residui	Per impiego di dotazioni	Per insussistenze, rettificazioni, svalutazioni, cessioni gratuite, autorizzate ed altre cause
CAPITALE FISSO			
Beni materiali prodotti	0,00	0,00	661.330,29
Beni immateriali prodotti	0,00	0,00	12.068,34
SCORE			
Materie prime e prodotti intermedi	0,00	0,00	3.895,46
OGGETTI DI VALORE			
Oggetti di valore	0,00	0,00	0,00
TOTALE COMPLESSIVO	0,00	0,00	677.294,09

677.294,09

**PROSPETTO ANALITICO DELLE VARIAZIONI VERIFICATE SI NELLE
ATTIVITA ' FINANZIARIE**

MINISTERO DELLE INFRASTRUTTURE E DEI TRASPORTI

Classificazioni delle attività	DIMINUZIONI			
	Per compensazioni e trasformazioni che hanno dato luogo ad entrate di competenza			
	Titolo I	Titolo II	Titolo III	Titolo IV
AZIONI ED ALTRE PARTECIPAZIONI, ESCLUSE LE QUOTE DEI FONDI COMUNI DI INVESTIMENTO				
Altre partecipazioni	0,00	0,00	0,00	0,00
ANTICIPAZIONI ATTIVE				
Anticipazioni attive	0,00	5.038.697,00	0,00	0,00
TOTALE COMPLESSIVO	0,00	5.038.697,00	0,00	0,00
			5.038.697,00	

**PROSPETTO ANALITICO DELLE VARIAZIONI VERIFICATESI NELLE
ATTIVITA' NON FINANZIARIE PRODOTTE**

MINISTERO DELLE INFRASTRUTTURE E DEI TRASPORTI

Classificazioni delle attività	DIMINUZIONI			
	Per compensazioni e trasformazioni che hanno dato luogo ad entrate di competenza			
	Titolo I	Titolo II	Titolo III	Titolo IV
CAPITALE FISSO				
Beni materiali prodotti	0,00	0,00	0,00	0,00
Beni immateriali prodotti	0,00	0,00	0,00	0,00
SCORE				
Materie prime e prodotti intermedi	0,00	0,00	0,00	0,00
OGGETTI DI VALORE				
Oggetti di valore	0,00	0,00	0,00	0,00
TOTALE COMPLESSIVO	0,00	0,00	0,00	0,00

0,00

**PROSPETTO ANALITICO DELLE VARIAZIONI VERIFICATE SI NELLE
ATTIVITA ' FINANZIARIE**

MINISTERO DELLE INFRASTRUTTURE E DEI TRASPORTI

Classificazioni delle attività	DIMINUZIONI		
	Effettive		
	Che hanno dato luogo ad entrate imputate ai residui	Per impiego di dotazioni	Per insussistenze, rettificazioni, svalutazioni, cessioni gratuite, autorizzate ed altre cause
AZIONI ED ALTRE PARTECIPAZIONI, ESCLUSE LE QUOTE DEI FONDI COMUNI DI INVESTIMENTO	0,00	0,00	0,00
Altre partecipazioni			
ANTICIPAZIONI ATTIVE	0,00	0,00	0,00
Anticipazioni attive			
TOTALE COMPLESSIVO	0,00	0,00	0,00
			0,00

**PROSPETTO ANALITICO DELLE VARIAZIONI VERIFICATE SI NELLE
ATTIVITA' NON FINANZIARIE PRODOTTE**

MINISTERO DELLE INFRASTRUTTURE E DEI TRASPORTI

Classificazioni delle attività	DIMINUZIONI		
	Effettive		
	Che hanno dato luogo ad entrate imputate ai residui	Per impiego di dotazioni	Per insussistenze, rettificazioni, svalutazioni, cessioni gratuite, autorizzate ed altre cause
CAPITALE FISSO			
Beni materiali prodotti	0,00	0,00	66.742.241,18
Beni immateriali prodotti	0,00	0,00	95.089,15
SCORE			
Materie prime e prodotti intermedi	0,00	0,00	88.513,31
OGGETTI DI VALORE			
Oggetti di valore	0,00	0,00	2.827,03
TOTALE COMPLESSIVO	0,00	0,00	66.928.670,67

66.928.670,67

**PROSPETTO ANALITICO DELLE VARIAZIONI VERIFICATE SI NELLE
ATTIVITA ' FINANZIARIE**

MINISTERO DELL'UNIVERSITA' E DELLA RICERCA

Classificazioni delle attività	DIMINUZIONI			
	Per compensazioni e trasformazioni che hanno dato luogo ad entrate di competenza			
	Titolo I	Titolo II	Titolo III	Titolo IV
ANTICIPAZIONI ATTIVE				
Anticipazioni attive	0,00			0,00
TOTALE COMPLESSIVO	0,00	0,00	0,00	0,00
			0,00	

**PROSPETTO ANALITICO DELLE VARIAZIONI VERIFICATE SI NELLE
ATTIVITA' NON FINANZIARIE PRODOTTE**

MINISTERO DELL'UNIVERSITA' E DELLA RICERCA

Classificazioni delle attività	DIMINUZIONI			
	Per compensazioni e trasformazioni che hanno dato luogo ad entrate di competenza			
	Titolo I	Titolo II	Titolo III	Titolo IV
CAPITALE FISSO				
Beni materiali prodotti	0,00	0,00	0,00	0,00
OGGETTI DI VALORE				
Oggetti d'arte	0,00	0,00	0,00	0,00
TOTALE COMPLESSIVO	0,00	0,00	0,00	0,00
			0,00	

**PROSPETTO ANALITICO DELLE VARIAZIONI VERIFICATE SI NELLE
ATTIVITA' FINANZIARIE**

MINISTERO DELL'UNIVERSITA' E DELLA RICERCA

Classificazioni delle attività	DIMINUZIONI		
	Effettive		
	Che hanno dato luogo ad entrate imputate ai residui	Per impiego di dotazioni	Per insussistenze, rettificazioni, svalutazioni, cessioni gratuite, autorizzate ed altre cause
ANTICIPAZIONI ATTIVE			
Anticipazioni attive	0,00	1.089.325,48	122.647,45
TOTALE COMPLESSIVO	0,00	1.089.325,48	122.647,45
		1.211.973,93	

**PROSPETTO ANALITICO DELLE VARIAZIONI VERIFICATE SI NELLE
ATTIVITA' NON FINANZIARIE PRODOTTE**

MINISTERO DELL'UNIVERSITA' E DELLA RICERCA

Classificazioni delle attività	DIMINUIZIONI		
	Effettive		
	Che hanno dato luogo ad entrate imputate ai residui	Per impiego di dotazioni	Per insussistenze, rettificazioni, svalutazioni, cessioni gratuite, autorizzate ed altre cause
CAPITALE FISSO			
Beni materiali prodotti	0,00	0,00	73.109,04
OGGETTI DI VALORE			
Oggetti d'arte	0,00	0,00	460,42
TOTALE COMPLESSIVO	0,00	0,00	73.569,46

73.569,46

**PROSPETTO ANALITICO DELLE VARIAZIONI VERIFICATE SI NELLE
ATTIVITA ' FINANZIARIE**

MINISTERO DELLA DIFESA

Classificazioni delle attività	DIMINUZIONI			
	Titolo I	Titolo II	Titolo III	Titolo IV
	Per compensazioni e trasformazioni che hanno dato luogo ad entrate di competenza			
AZIONI ED ALTRE PARTECIPAZIONI, ESCLUSE LE QUOTE DEI FONDI COMUNI DI INVESTIMENTO	0,00	0,00	0,00	0,00
Azioni non quotate, escluse le quote dei fondi comuni di investimento				
ANTICIPAZIONI ATTIVE	0,00	407.612.055,72	0,00	0,00
Anticipazioni attive				
TOTALE COMPLESSIVO	0,00	407.612.055,72	0,00	0,00
				407.612.055,72

**PROSPETTO ANALITICO DELLE VARIAZIONI VERIFICATE SI NELLE
ATTIVITA' NON FINANZIARIE PRODOTTE**

MINISTERO DELLA DIFESA

Classificazioni delle attività	DIMINUZIONI			
	Titolo I	Titolo II	Titolo III	Titolo IV
	Per compensazioni e trasformazioni che hanno dato luogo ad entrate di competenza			
CAPITALE FISSO				
Beni materiali prodotti	0,00	3.885.797,30	40.303,75	0,00
Beni immateriali prodotti	0,00	0,00	0,00	0,00
SCORE				
Materie prime e prodotti intermedi	0,00	40,21	0,00	0,00
Prodotti in corso di lavorazione	0,00	0,00	0,00	0,00
OGGETTI DI VALORE				
Oggetti di valore	0,00	5,52	0,00	0,00
TOTALE COMPLESSIVO	0,00	3.885.843,03	40.303,75	0,00

3.926.146,78

**PROSPETTO ANALITICO DELLE VARIAZIONI VERIFICATE SI NELLE
ATTIVITA ' FINANZIARIE**

MINISTERO DELLA DIFESA

Classificazioni delle attività	DIMINUIZIONI		
	Effettive		
	Che hanno dato luogo ad entrate imputate ai residui	Per impiego di dotazioni	Per insussistenze, rettificazioni, svalutazioni, cessioni gratuite, autorizzate ed altre cause
AZIONI ED ALTRE PARTECIPAZIONI, ESCLUSE LE QUOTE DEI FONDI COMUNI DI INVESTIMENTO	0,00	0,00	0,00
Azioni non quotate, escluse le quote dei fondi comuni di investimento			
ANTICIPAZIONI ATTIVE	0,00	0,00	3.812.899,48
Anticipazioni attive			
TOTALE COMPLESSIVO	0,00	0,00	3.812.899,48

3.812.899,48

**PROSPETTO ANALITICO DELLE VARIAZIONI VERIFICATE SI NELLE
ATTIVITA' NON FINANZIARIE PRODOTTE**

MINISTERO DELLA DIFESA

Classificazioni delle attività	DIMINUIZIONI		
	Effettive	Per impiego di dotazioni	Per insussistenze, rettificazioni, svalutazioni, cessioni gratuite, autorizzate ed altre cause
	Che hanno dato luogo ad entrate imputate ai residui		
CAPITALE FISSO			
Beni materiali prodotti	0,00	1.441.902.566,99	26.883.891.373,27
Beni immateriali prodotti	0,00	0,00	630.788,18
SCORE			
Materie prime e prodotti intermedi	0,00	19.252.425,18	373.243.908,32
Prodotti in corso di lavorazione	0,00	1.346.491,43	2.685.680,24
OGGETTI DI VALORE			
Oggetti di valore	0,00	44.882,31	757.461,74
TOTALE COMPLESSIVO	0,00	1.462.546.366,91	27.261.209.211,75

28.723.755.576,66

**PROSPETTO ANALITICO DELLE VARIAZIONI VERIFICATE SI NELLE
ATTIVITA ' FINANZIARIE**

MINISTERO DELL'AGRICOLTURA, DELLA SOVRANITA' ALIMENTARE E DELLE FORESTE

Classificazioni delle attività	DIMINUZIONI			
	Titolo I	Titolo II	Titolo III	Titolo IV
	Per compensazioni e trasformazioni che hanno dato luogo ad entrate di competenza			
AZIONI ED ALTRE PARTECIPAZIONI, ESCLUSE LE QUOTE DEI FONDI COMUNI DI INVESTIMENTO				
Azioni non quotate, escluse le quote dei fondi comuni di investimento	0,00	0,00	0,00	0,00
Altre partecipazioni	0,00	0,00	0,00	0,00
ANTICIPAZIONI ATTIVE				
Anticipazioni attive	0,00	5.988,31	0,00	0,00
TOTALE COMPLESSIVO	0,00	5.988,31	0,00	0,00
			5.988,31	

**PROSPETTO ANALITICO DELLE VARIAZIONI VERIFICATE SI NELLE
ATTIVITA' NON FINANZIARIE PRODOTTE**

MINISTERO DELL'AGRICOLTURA, DELLA SOVRANITA' ALIMENTARE E DELLE FORESTE

Classificazioni delle attività	DIMINUIZIONI			
	Per compensazioni e trasformazioni che hanno dato luogo ad entrate di competenza			
	Titolo I	Titolo II	Titolo III	Titolo IV
CAPITALE FISSO				
Beni materiali prodotti	0,00	0,00	0,00	0,00
Beni immateriali prodotti	0,00	0,00	0,00	0,00
SCORE				
Materie prime e prodotti intermedi	0,00	0,00	0,00	0,00
OGGETTI DI VALORE				
Oggetti di valore	0,00	0,00	0,00	0,00
TOTALE COMPLESSIVO	0,00	0,00	0,00	0,00

0,00

**PROSPETTO ANALITICO DELLE VARIAZIONI VERIFICATESI NELLE
ATTIVITA' FINANZIARIE**

MINISTERO DELL'AGRICOLTURA, DELLA SOVRANITA' ALIMENTARE E DELLE FORESTE

Classificazioni delle attività	DIMINUIZIONI		
	Che hanno dato luogo ad entrate imputate ai residui	Per impiego di dotazioni	Per insussistenze, rettificazioni, svalutazioni, cessioni gratuite, autorizzate ed altre cause
AZIONI ED ALTRE PARTECIPAZIONI, ESCLUSE LE QUOTE DEI FONDI COMUNI DI INVESTIMENTO			
Azioni non quotate, escluse le quote dei fondi comuni di investimento	0,00	0,00	4.383.051,00
Altre partecipazioni	0,00	0,00	0,00
ANTICIPAZIONI ATTIVE			
Anticipazioni attive	0,00	0,00	47.466.915,82
TOTALE COMPLESSIVO	0,00	0,00	51.849.966,82

51.849.966,82

**PROSPETTO ANALITICO DELLE VARIAZIONI VERIFICATE SI NELLE
ATTIVITA' NON FINANZIARIE PRODOTTE**

MINISTERO DELL'AGRICOLTURA, DELLA SOVRANITA' ALIMENTARE E DELLE FORESTE

Classificazioni delle attività	DIMINUIZIONI		
	Effettive		
	Per impiego di dotazioni	Per insussistenze, rettificazioni, svalutazioni, cessioni gratuite, autorizzate ed altre cause	
	Che hanno dato luogo ad entrate imputate ai residui		
CAPITALE FISSO			
Beni materiali prodotti	0,00	3.268.131,78	
Beni immateriali prodotti	0,00	16.873,38	
SCORE			
Materie prime e prodotti intermedi	0,00	30.691,15	
OGGETTI DI VALORE			
Oggetti di valore	0,00	0,00	
TOTALE COMPLESSIVO	0,00	0,00	3.315.696,31

3.315.696,31

**PROSPETTO ANALITICO DELLE VARIAZIONI VERIFICATE SI NELLE
ATTIVITA ' FINANZIARIE**

MINISTERO DELLA CULTURA

Classificazioni delle attività	DIMINUZIONI			
	Per compensazioni e trasformazioni che hanno dato luogo ad entrate di competenza			
	Titolo I	Titolo II	Titolo III	Titolo IV
AZIONI ED ALTRE PARTECIPAZIONI, ESCLUSE LE QUOTE DEI FONDI COMUNI DI INVESTIMENTO	0,00	0,00	0,00	0,00
Azioni non quotate, escluse le quote dei fondi comuni di investimento				
ANTICIPAZIONI ATTIVE	0,00	0,00	0,00	0,00
Anticipazioni attive				
TOTALE COMPLESSIVO	0,00	0,00	0,00	0,00
				0,00

**PROSPETTO ANALITICO DELLE VARIAZIONI VERIFICATESI NELLE
ATTIVITA' NON FINANZIARIE PRODOTTE**

MINISTERO DELLA CULTURA

Classificazioni delle attività	DIMINUZIONI			
	Per compensazioni e trasformazioni che hanno dato luogo ad entrate di competenza			
	Titolo I	Titolo II	Titolo III	Titolo IV
CAPITALE FISSO				
Beni materiali prodotti	0,00	0,00	0,00	0,00
Beni immateriali prodotti	0,00	0,00	0,00	0,00
SCORE				
Materie prime e prodotti intermedi	0,00	0,00	0,00	0,00
Prodotti finiti	0,00	0,00	0,00	0,00
OGGETTI DI VALORE				
Oggetti di valore	0,00	0,00	0,00	0,00
Oggetti d'arte	0,00	0,00	0,00	0,00
TOTALE COMPLESSIVO	0,00	0,00	0,00	0,00

0,00

**PROSPETTO ANALITICO DELLE VARIAZIONI VERIFICATE SI NELLE
ATTIVITA ' FINANZIARIE**

MINISTERO DELLA CULTURA

Classificazioni delle attività	DIMINUZIONI		
	Effettive		
	Che hanno dato luogo ad entrate imputate ai residui	Per impiego di dotazioni	Per insussistenze, rettificazioni, svalutazioni, cessioni gratuite, autorizzate ed altre cause
AZIONI ED ALTRE PARTECIPAZIONI, ESCLUSE LE QUOTE DEI FONDI COMUNI DI INVESTIMENTO			
Azioni non quotate, escluse le quote dei fondi comuni di investimento	0,00	0,00	0,00
ANTICIPAZIONI ATTIVE			
Anticipazioni attive	0,00	0,00	0,00
TOTALE COMPLESSIVO	0,00	0,00	0,00
			0,00

**PROSPETTO ANALITICO DELLE VARIAZIONI VERIFICATESI NELLE
ATTIVITA' NON FINANZIARIE PRODOTTE**

MINISTERO DELLA CULTURA

Classificazioni delle attività	DIMINUIZIONI		
	Effettive		
	Che hanno dato luogo ad entrate imputate ai residui	Per impiego di dotazioni	Per insussistenze, rettificazioni, svalutazioni, cessioni gratuite, autorizzate ed altre cause
CAPITALE FISSO			
Beni materiali prodotti	0,00	0,00	10.500.634,28
Beni immateriali prodotti	0,00	0,00	110.617,81
SCORE			
Materie prime e prodotti intermedi	0,00	0,00	138.559,72
Prodotti finiti	0,00	0,00	349,37
OGGETTI DI VALORE			
Oggetti di valore	0,00	0,00	0,00
Oggetti d'arte	0,00	0,00	142.810.853,56
TOTALE COMPLESSIVO	0,00	0,00	153.561.014,74

153.561.014,74

**PROSPETTO ANALITICO DELLE VARIAZIONI VERIFICATE SI NELLE
ATTIVITA' NON FINANZIARIE PRODOTTE**

MINISTERO DELLA SALUTE

Classificazioni delle attività	DIMINUZIONI			
	Per compensazioni e trasformazioni che hanno dato luogo ad entrate di competenza			
	Titolo I	Titolo II	Titolo III	Titolo IV
CAPITALE FISSO				
Beni materiali prodotti	0,00	0,00	0,00	0,00
Beni immateriali prodotti	0,00	0,00	0,00	0,00
SCORTE				
Materie prime e prodotti intermedi	0,00	0,00	0,00	0,00
TOTALE COMPLESSIVO	0,00	0,00	0,00	0,00
			0,00	

**PROSPETTO ANALITICO DELLE VARIAZIONI VERIFICATE SI NELLE
ATTIVITA' NON FINANZIARIE PRODOTTE**

MINISTERO DELLA SALUTE

Classificazioni delle attività	DIMINUIZIONI		
	Effettive		
	Che hanno dato luogo ad entrate imputate ai residui	Per impiego di dotazioni	Per insussistenze, rettificazioni, svalutazioni, cessioni gratuite, autorizzate ed altre cause
CAPITALE FISSO			
Beni materiali prodotti	0,00	0,00	1.522.748,51
Beni immateriali prodotti	0,00	0,00	853.213,54
SCORE			
Materie prime e prodotti intermedi	0,00	0,00	583.535,39
TOTALE COMPLESSIVO	0,00	0,00	2.959.497,44
			2.959.497,44

**PROSPETTO ANALITICO DELLE VARIAZIONI VERIFICATE SI NELLE
ATTIVITA' NON FINANZIARIE PRODOTTE**

MINISTERO DEL TURISMO

Classificazioni delle attività	DIMINUZIONI			
	Per compensazioni e trasformazioni che hanno dato luogo ad entrate di competenza			
	Titolo I	Titolo II	Titolo III	Titolo IV
CAPITALE FISSO				
Beni materiali prodotti	0,00	0,00	0,00	0,00
Beni immateriali prodotti	0,00	0,00	0,00	0,00
TOTALE COMPLESSIVO	0,00	0,00	0,00	0,00

0,00

**PROSPETTO ANALITICO DELLE VARIAZIONI VERIFICATE SI NELLE
ATTIVITA' NON FINANZIARIE PRODOTTE**

MINISTERO DEL TURISMO

Classificazioni delle attività	DIMINUZIONI		
	Effettive		
	Che hanno dato luogo ad entrate imputate ai residui	Per impiego di dotazioni	Per insussistenze, rettificazioni, svalutazioni, cessioni gratuite, autorizzate ed altre cause
CAPITALE FISSO			
Beni materiali prodotti	0,00	0,00	92.485,03
Beni immateriali prodotti	0,00	0,00	0,00
TOTALE COMPLESSIVO	0,00	0,00	92.485,03

92.485,03

**PROSPETTO ANALITICO DELLE VARIAZIONI VERIFICATESI NELLE
PASSIVITA' FINANZIARIE**

MINISTERO DELL'ECONOMIA E DELLE FINANZE

Classificazioni delle passività	AUMENTI			
	Per compensazioni e trasformazioni che hanno dato luogo ad entrate di competenza			
	Titolo I	Titolo II	Titolo III	Titolo IV
DEBITI				
Debiti a medio-lungo termine	0,00	12.404.335,00	0,00	358.555.486.925,38
ANTICIPAZIONI PASSIVE				
Anticipazioni passive	0,00	0,00	0,00	9.503.435.698,00
TOTALE COMPLESSIVO	0,00	12.404.335,00	0,00	368.058.922.623,38

368.071.326.958,38

**PROSPETTO ANALITICO DELLE VARIAZIONI VERIFICATE SI NELLE
PASSIVITA' FINANZIARIE**

MINISTERO DELL'ECONOMIA E DELLE FINANZE

Classificazioni delle passività	AUMENTI		
	Effettivi		
	Che hanno dato luogo ad entrate imputate ai residui	Per differenze derivanti da emissione di titoli	Per rettificazioni, più esatti accertamenti e sopravvenienze passive varie
DEBITI			
Debiti a breve termine	0,00	0,00	0,00
Debiti a medio-lungo termine	0,00	3.970.108.839,06	11.501.432.792,63
ANTICIPAZIONI PASSIVE			
Anticipazioni passive	0,00	0,00	0,00
TOTALE COMPLESSIVO	0,00	3.970.108.839,06	11.501.432.792,63
		15.471.541.631,69	

**PROSPETTO ANALITICO DELLE VARIAZIONI VERIFICATESI NELLE
PASSIVITA' FINANZIARIE**

MINISTERO DELLE IMPRESE E DEL MADE IN ITALY

Classificazioni delle passività	AUMENTI			
	Titolo I	Titolo II	Titolo III	Titolo IV
	Per compensazioni e trasformazioni che hanno dato luogo ad entrate di competenza			
DEBITI				
Debiti a medio-lungo termine	0,00	0,00	0,00	0,00
ANTICIPAZIONI PASSIVE				
Anticipazioni passive	0,00	0,00	0,00	0,00
TOTALE COMPLESSIVO	0,00	0,00	0,00	0,00

0,00

**PROSPETTO ANALITICO DELLE VARIAZIONI VERIFICATE SI NELLE
PASSIVITA' FINANZIARIE**

MINISTERO DELLE IMPRESE E DEL MADE IN ITALY

Classificazioni delle passività	AUMENTI		
	Effettivi		
	Che hanno dato luogo ad entrate imputate ai residui	Per differenze derivanti da emissione di titoli	Per rettificazioni, più esatti accertamenti e sopravvenienze passive varie
DEBITI			
Debiti a medio-lungo termine	0,00	0,00	0,00
ANTICIPAZIONI PASSIVE			
Anticipazioni passive	0,00	0,00	0,00
TOTALE COMPLESSIVO	0,00	0,00	0,00
		0,00	

**PROSPETTO ANALITICO DELLE VARIAZIONI VERIFICATE SI NELLE
PASSIVITA' FINANZIARIE**

MINISTERO DEL LAVORO E DELLE POLITICHE SOCIALI

Classificazioni delle passività	AUMENTI			
	Per compensazioni e trasformazioni che hanno dato luogo ad entrate di competenza			
	Titolo I	Titolo II	Titolo III	Titolo IV
DEBITI				
Debiti a medio-lungo termine	0,00	0,00	0,00	0,00
TOTALE COMPLESSIVO	0,00	0,00	0,00	0,00
				0,00

**PROSPETTO ANALITICO DELLE VARIAZIONI VERIFICATE SI NELLE
PASSIVITA' FINANZIARIE**

MINISTERO DEL LAVORO E DELLE POLITICHE SOCIALI

Classificazioni delle passività	AUMENTI		
	Effettivi		
	Che hanno dato luogo ad entrate imputate ai residui	Per differenze derivanti da emissione di titoli	Per rettificazioni, più esatti accertamenti e sopravvenienze passive varie
DEBITI			
Debiti a medio-lungo termine	0,00	0,00	0,00
TOTALE COMPLESSIVO	0,00	0,00	0,00
		0,00	

**PROSPETTO ANALITICO DELLE VARIAZIONI VERIFICATE SI NELLE
PASSIVITA' FINANZIARIE**

MINISTERO DELLA GIUSTIZIA

Classificazioni delle passività	AUMENTI			
	Per compensazioni e trasformazioni che hanno dato luogo ad entrate di competenza			
	Titolo I	Titolo II	Titolo III	Titolo IV
DEBITI				
Debiti a medio-lungo termine	0,00	0,00	0,00	0,00
TOTALE COMPLESSIVO	0,00	0,00	0,00	0,00
				0,00

**PROSPETTO ANALITICO DELLE VARIAZIONI VERIFICATE SI NELLE
PASSIVITA' FINANZIARIE**

MINISTERO DELLA GIUSTIZIA

Classificazioni delle passività	AUMENTI		
	Effettivi		
	Che hanno dato luogo ad entrate imputate ai residui	Per differenze derivanti da emissione di titoli	Per rettificazioni, più esatti accertamenti e sopravvenienze passive varie
DEBITI			
Debiti a medio-lungo termine	0,00	0,00	0,00
TOTALE COMPLESSIVO	0,00	0,00	0,00
		0,00	

**PROSPETTO ANALITICO DELLE VARIAZIONI VERIFICATE SI NELLE
PASSIVITA' FINANZIARIE**

MINISTERO DEGLI AFFARI ESTERI E DELLA COOPERAZIONE INTERNAZIONALE

Classificazioni delle passività	AUMENTI			
	Per compensazioni e trasformazioni che hanno dato luogo ad entrate di competenza			
	Titolo I	Titolo II	Titolo III	Titolo IV
DEBITI				
Debiti a medio-lungo termine	0,00	0,00	0,00	0,00
TOTALE COMPLESSIVO	0,00	0,00	0,00	0,00
				0,00

**PROSPETTO ANALITICO DELLE VARIAZIONI VERIFICATE SI NELLE
PASSIVITA' FINANZIARIE**

MINISTERO DEGLI AFFARI ESTERI E DELLA COOPERAZIONE INTERNAZIONALE

Classificazioni delle passività	AUMENTI		
	Effettivi		
	Che hanno dato luogo ad entrate imputate ai residui	Per differenze derivanti da emissione di titoli	Per rettificazioni, più esatti accertamenti e sopravvenienze passive varie
DEBITI			
Debiti a medio-lungo termine	0,00	0,00	0,00
TOTALE COMPLESSIVO	0,00	0,00	0,00
		0,00	

**PROSPETTO ANALITICO DELLE VARIAZIONI VERIFICATE SI NELLE
PASSIVITA' FINANZIARIE**

MINISTERO DELL'ISTRUZIONE E DEL MERITO

Classificazioni delle passività	AUMENTI			
	Per compensazioni e trasformazioni che hanno dato luogo ad entrate di competenza			
	Titolo I	Titolo II	Titolo III	Titolo IV
DEBITI				
Debiti a medio-lungo termine	0,00	0,00	0,00	0,00
TOTALE COMPLESSIVO	0,00	0,00	0,00	0,00
				0,00

**PROSPETTO ANALITICO DELLE VARIAZIONI VERIFICATE SI NELLE
PASSIVITA' FINANZIARIE**

MINISTERO DELL'ISTRUZIONE E DEL MERITO

Classificazioni delle passività	AUMENTI		
	Effettivi		
	Che hanno dato luogo ad entrate imputate ai residui	Per differenze derivanti da emissione di titoli	Per rettificazioni, più esatti accertamenti e sopravvenienze passive varie
DEBITI			
Debiti a medio-lungo termine	0,00	0,00	0,00
TOTALE COMPLESSIVO	0,00	0,00	0,00
		0,00	

**PROSPETTO ANALITICO DELLE VARIAZIONI VERIFICATE SI NELLE
PASSIVITA' FINANZIARIE**

MINISTERO DELL'INTERNO	AUMENTI			
	Per compensazioni e trasformazioni che hanno dato luogo ad entrate di competenza			
Classificazioni delle passività	Titolo I	Titolo II	Titolo III	Titolo IV
DEBITI				
Debiti a medio-lungo termine	0,00	0,00	0,00	0,00
ANTICIPAZIONI PASSIVE				
Anticipazioni passive	0,00	0,00	0,00	0,00
TOTALE COMPLESSIVO	0,00	0,00	0,00	0,00
				0,00

**PROSPETTO ANALITICO DELLE VARIAZIONI VERIFICATE SI NELLE
PASSIVITA' FINANZIARIE**

MINISTERO DELL'INTERNO

Classificazioni delle passività	AUMENTI		
	Effettivi		
	Che hanno dato luogo ad entrate imputate ai residui	Per differenze derivanti da emissione di titoli	Per rettificazioni, più esatti accertamenti e sopravvenienze passive varie
DEBITI			
Debiti a medio-lungo termine	0,00	0,00	0,00
ANTICIPAZIONI PASSIVE			
Anticipazioni passive	0,00	0,00	0,00
TOTALE COMPLESSIVO	0,00	0,00	0,00
		0,00	

**PROSPETTO ANALITICO DELLE VARIAZIONI VERIFICATESI NELLE
PASSIVITA' FINANZIARIE**

MINISTERO DELL'AMBIENTE E DELLA SICUREZZA ENERGETICA

Classificazioni delle passività	AUMENTI			
	Per compensazioni e trasformazioni che hanno dato luogo ad entrate di competenza			
	Titolo I	Titolo II	Titolo III	Titolo IV
DEBITI				
Debiti a medio-lungo termine	0,00	0,00	0,00	0,00
ANTICIPAZIONI PASSIVE				
Anticipazioni passive	0,00	0,00	0,00	0,00
TOTALE COMPLESSIVO	0,00	0,00	0,00	0,00

0,00

**PROSPETTO ANALITICO DELLE VARIAZIONI VERIFICATE SI NELLE
PASSIVITA' FINANZIARIE**

MINISTERO DELL'AMBIENTE E DELLA SICUREZZA ENERGETICA

Classificazioni delle passività	AUMENTI		
	Effettivi		
	Che hanno dato luogo ad entrate imputate ai residui	Per differenze derivanti da emissione di titoli	Per rettificazioni, più esatti accertamenti e sopravvenienze passive varie
DEBITI			
Debiti a medio-lungo termine	0,00	0,00	0,00
ANTICIPAZIONI PASSIVE			
Anticipazioni passive	0,00	0,00	0,00
TOTALE COMPLESSIVO	0,00	0,00	0,00
		0,00	

**PROSPETTO ANALITICO DELLE VARIAZIONI VERIFICATE SI NELLE
PASSIVITA' FINANZIARIE**

MINISTERO DELLE INFRASTRUTTURE E DEI TRASPORTI

Classificazioni delle passività	AUMENTI			
	Per compensazioni e trasformazioni che hanno dato luogo ad entrate di competenza			
	Titolo I	Titolo II	Titolo III	Titolo IV
DEBITI				
Debiti a medio-lungo termine	0,00	0,00	0,00	0,00
TOTALE COMPLESSIVO	0,00	0,00	0,00	0,00
				0,00

**PROSPETTO ANALITICO DELLE VARIAZIONI VERIFICATE SI NELLE
PASSIVITA' FINANZIARIE**

MINISTERO DELLE INFRASTRUTTURE E DEI TRASPORTI

Classificazioni delle passività	AUMENTI		
	Effettivi		
	Che hanno dato luogo ad entrate imputate ai residui	Per differenze derivanti da emissione di titoli	Per rettificazioni, più esatti accertamenti e sopravvenienze passive varie
DEBITI			
Debiti a medio-lungo termine	0,00	0,00	0,00
TOTALE COMPLESSIVO	0,00	0,00	0,00
		0,00	

**PROSPETTO ANALITICO DELLE VARIAZIONI VERIFICATESI NELLE
PASSIVITA' FINANZIARIE**

MINISTERO DELL'UNIVERSITA' E DELLA RICERCA

Classificazioni delle passività	AUMENTI			
	Per compensazioni e trasformazioni che hanno dato luogo ad entrate di competenza			
	Titolo I	Titolo II	Titolo III	Titolo IV
DEBITI				
Debiti a medio-lungo termine	0,00	0,00	0,00	0,00
ANTICIPAZIONI PASSIVE				
Anticipazioni passive	0,00	0,00	0,00	0,00
TOTALE COMPLESSIVO	0,00	0,00	0,00	0,00
				0,00

**PROSPETTO ANALITICO DELLE VARIAZIONI VERIFICATE SI NELLE
PASSIVITA' FINANZIARIE**

MINISTERO DELL'UNIVERSITA' E DELLA RICERCA

Classificazioni delle passività	AUMENTI		
	Effettivi		
	Che hanno dato luogo ad entrate imputate ai residui	Per differenze derivanti da emissione di titoli	Per rettificazioni, più esatti accertamenti e sopravvenienze passive varie
DEBITI			
Debiti a medio-lungo termine	0,00	0,00	0,00
ANTICIPAZIONI PASSIVE			
Anticipazioni passive	0,00	0,00	0,00
TOTALE COMPLESSIVO	0,00	0,00	0,00
		0,00	

**PROSPETTO ANALITICO DELLE VARIAZIONI VERIFICATE SI NELLE
PASSIVITA' FINANZIARIE**

MINISTERO DELLA DIFESA

Classificazioni delle passività	AUMENTI			
	Per compensazioni e trasformazioni che hanno dato luogo ad entrate di competenza			
	Titolo I	Titolo II	Titolo III	Titolo IV
DEBITI				
Debiti a medio-lungo termine	0,00	0,00	0,00	0,00
TOTALE COMPLESSIVO	0,00	0,00	0,00	0,00
				0,00

**PROSPETTO ANALITICO DELLE VARIAZIONI VERIFICATE SI NELLE
PASSIVITA' FINANZIARIE**

MINISTERO DELLA DIFESA

Classificazioni delle passività	AUMENTI		
	Che hanno dato luogo ad entrate imputate ai residui	Per differenze derivanti da emissione di titoli	Per rettificazioni, più esatti accertamenti e sopravvenienze passive varie
DEBITI			
Debiti a medio-lungo termine	0,00	0,00	0,00
TOTALE COMPLESSIVO	0,00	0,00	0,00
		0,00	

**PROSPETTO ANALITICO DELLE VARIAZIONI VERIFICATESI NELLE
PASSIVITA' FINANZIARIE**

MINISTERO DELL'AGRICOLTURA, DELLA SOVRANITA' ALIMENTARE E DELLE FORESTE

Classificazioni delle passività	AUMENTI			
	Per compensazioni e trasformazioni che hanno dato luogo ad entrate di competenza			
	Titolo I	Titolo II	Titolo III	Titolo IV
DEBITI				
Debiti a medio-lungo termine	0,00	0,00	0,00	0,00
ANTICIPAZIONI PASSIVE				
Anticipazioni passive	0,00	0,00	0,00	0,00
TOTALE COMPLESSIVO	0,00	0,00	0,00	0,00

0,00

**PROSPETTO ANALITICO DELLE VARIAZIONI VERIFICATE SI NELLE
PASSIVITA' FINANZIARIE**

MINISTERO DELL'AGRICOLTURA, DELLA SOVRANITA' ALIMENTARE E DELLE FORESTE

Classificazioni delle passività	AUMENTI		
	Effettivi		
	Che hanno dato luogo ad entrate imputate ai residui	Per differenze derivanti da emissione di titoli	Per rettificazioni, più esatti accertamenti e sopravvenienze passive varie
DEBITI			
Debiti a medio-lungo termine	0,00	0,00	0,00
ANTICIPAZIONI PASSIVE			
Anticipazioni passive	0,00	0,00	1.499.808,24
TOTALE COMPLESSIVO	0,00	0,00	1.499.808,24

1.499.808,24

**PROSPETTO ANALITICO DELLE VARIAZIONI VERIFICATESI NELLE
PASSIVITA' FINANZIARIE**

MINISTERO DELLA CULTURA

Classificazioni delle passività	AUMENTI			
	Per compensazioni e trasformazioni che hanno dato luogo ad entrate di competenza			
	Titolo I	Titolo II	Titolo III	Titolo IV
DEBITI				
Debiti a medio-lungo termine	0,00	0,00	0,00	0,00
ANTICIPAZIONI PASSIVE				
Anticipazioni passive	0,00	0,00	0,00	0,00
TOTALE COMPLESSIVO	0,00	0,00	0,00	0,00

0,00

**PROSPETTO ANALITICO DELLE VARIAZIONI VERIFICATE SI NELLE
PASSIVITA' FINANZIARIE**

MINISTERO DELLA CULTURA

Classificazioni delle passività	AUMENTI		
	Effettivi		
	Che hanno dato luogo ad entrate imputate ai residui	Per differenze derivanti da emissione di titoli	Per rettificazioni, più esatti accertamenti e sopravvenienze passive varie
DEBITI			
Debiti a medio-lungo termine	0,00	0,00	0,00
ANTICIPAZIONI PASSIVE			
Anticipazioni passive	0,00	0,00	318,81
TOTALE COMPLESSIVO	0,00	0,00	318,81

318,81

**PROSPETTO ANALITICO DELLE VARIAZIONI VERIFICATESI NELLE
PASSIVITA' FINANZIARIE**

MINISTERO DELLA SALUTE

Classificazioni delle passività	AUMENTI			
	Per compensazioni e trasformazioni che hanno dato luogo ad entrate di competenza			
	Titolo I	Titolo II	Titolo III	Titolo IV
DEBITI				
Debiti a medio-lungo termine	0,00	0,00	0,00	0,00
TOTALE COMPLESSIVO	0,00	0,00	0,00	0,00
			0,00	

**PROSPETTO ANALITICO DELLE VARIAZIONI VERIFICATE SI NELLE
PASSIVITA' FINANZIARIE**

MINISTERO DELLA SALUTE

Classificazioni delle passività	AUMENTI		
	Effettivi		
	Che hanno dato luogo ad entrate imputate ai residui	Per differenze derivanti da emissione di titoli	Per rettificazioni, più esatti accertamenti e sopravvenienze passive varie
DEBITI			
Debiti a medio-lungo termine	0,00	0,00	0,00
TOTALE COMPLESSIVO	0,00	0,00	0,00
		0,00	

**PROSPETTO ANALITICO DELLE VARIAZIONI VERIFICATE SI NELLE
PASSIVITA' FINANZIARIE**

MINISTERO DEL TURISMO

Classificazioni delle passività	AUMENTI			
	Per compensazioni e trasformazioni che hanno dato luogo ad entrate di competenza			
	Titolo I	Titolo II	Titolo III	Titolo IV
DEBITI				
Debiti a medio-lungo termine	0,00	0,00	0,00	0,00
TOTALE COMPLESSIVO	0,00	0,00	0,00	0,00
			0,00	

**PROSPETTO ANALITICO DELLE VARIAZIONI VERIFICATE SI NELLE
PASSIVITA' FINANZIARIE**

MINISTERO DEL TURISMO

Classificazioni delle passività	AUMENTI		
	Che hanno dato luogo ad entrate imputate ai residui	Effettivi Per differenze derivanti da emissione di titoli	Per rettificazioni, più esatti accertamenti e sopravvenienze passive varie
DEBITI			
Debiti a medio-lungo termine	0,00	0,00	0,00
TOTALE COMPLESSIVO	0,00	0,00	0,00
		0,00	

**PROSPETTO ANALITICO DELLE VARIAZIONI VERIFICATESI NELLE
PASSIVITA' FINANZIARIE**

MINISTERO DELL'ECONOMIA E DELLE FINANZE

Classificazioni delle passività	DIMINUZIONI		
	Titolo I	Titolo II	Titolo III
	Per compensazioni e trasformazioni derivanti da spese di competenza		
DEBITI			
Debiti a medio-lungo termine	449.695.499,42	214.046.983,73	273.005.385.523,34
ANTICIPAZIONI PASSIVE			
Anticipazioni passive	0,00	61.299,80	1.266.691.078,64
TOTALE COMPLESSIVO	449.695.499,42	214.108.283,53	274.272.076.601,98

274.935.880.384,93

**PROSPETTO ANALITICO DELLE VARIAZIONI VERIFICATE SI NELLE
PASSIVITA' FINANZIARIE**

MINISTERO DELL'ECONOMIA E DELLE FINANZE

Classificazioni delle passività	DIMINUZIONI		
	Effettive		
	Derivanti da spese imputate ai residui	Per utili derivanti da estinzioni di passività	Per rettificazioni, più esatti accertamenti e cessazioni di passività varie
DEBITI			
Debiti a breve termine	0,00	0,00	4.789.700.164,26
Debiti a medio-lungo termine	0,00	2.719.098.105,44	5.008.656.688,63
ANTICIPAZIONI PASSIVE			
Anticipazioni passive	0,00	0,00	77.357,70
TOTALE COMPLESSIVO	0,00	2.719.098.105,44	9.798.434.210,59
		12.517.532.316,03	

**PROSPETTO ANALITICO DELLE VARIAZIONI VERIFICATE SI NELLE
PASSIVITA' FINANZIARIE**

MINISTERO DELLE IMPRESE E DEL MADE IN ITALY

Classificazioni delle passività	DIMINUZIONI		
	Titolo I	Titolo II	Titolo III
	Per compensazioni e trasformazioni derivanti da spese di competenza		
DEBITI			
Debiti a medio-lungo termine	1.713.727,03	30.721.019,85	0,00
ANTICIPAZIONI PASSIVE			
Anticipazioni passive	0,00	0,00	31.364.644,13
TOTALE COMPLESSIVO	1.713.727,03	30.721.019,85	31.364.644,13

63.799.391,01

**PROSPETTO ANALITICO DELLE VARIAZIONI VERIFICATE SI NELLE
PASSIVITA' FINANZIARIE**

MINISTERO DELLE IMPRESE E DEL MADE IN ITALY

Classificazioni delle passività	DIMINUIZIONI		
	Effettive		
	Derivanti da spese imputate ai residui	Per utili derivanti da estinzioni di passività	Per rettificazioni, più esatti accertamenti e cessazioni di passività varie
DEBITI			
Debiti a medio-lungo termine	0,00	0,00	8.712.349,62
ANTICIPAZIONI PASSIVE			
Anticipazioni passive	0,00	0,00	0,00
TOTALE COMPLESSIVO	0,00	0,00	8.712.349,62

8.712.349,62

**PROSPETTO ANALITICO DELLE VARIAZIONI VERIFICATE SI NELLE
PASSIVITA' FINANZIARIE**

MINISTERO DEL LAVORO E DELLE POLITICHE SOCIALI

Classificazioni delle passività	DIMINUZIONI		
	Titolo I	Titolo II	Titolo III
	Per compensazioni e trasformazioni derivanti da spese di competenza		
DEBITI			
Debiti a medio-lungo termine	678.752.997,40	0,00	0,00
TOTALE COMPLESSIVO	678.752.997,40	0,00	0,00
	678.752.997,40		

**PROSPETTO ANALITICO DELLE VARIAZIONI VERIFICATE SI NELLE
PASSIVITA' FINANZIARIE**

MINISTERO DEL LAVORO E DELLE POLITICHE SOCIALI

Classificazioni delle passività	DIMINUIZIONI		
	Effettive		
	Derivanti da spese imputate ai residui	Per utili derivanti da estinzioni di passività	Per rettificazioni, più esatti accertamenti e cessazioni di passività varie
DEBITI			
Debiti a medio-lungo termine	0,00	0,00	191.780.064,73
TOTALE COMPLESSIVO	0,00	0,00	191.780.064,73
			191.780.064,73

**PROSPETTO ANALITICO DELLE VARIAZIONI VERIFICATE SI NELLE
PASSIVITA' FINANZIARIE**

MINISTERO DELLA GIUSTIZIA

Classificazioni delle passività	DIMINUIZIONI		
	Per compensazioni e trasformazioni derivanti da spese di competenza		
	Titolo I	Titolo II	Titolo III
DEBITI			
Debiti a medio-lungo termine	5.909.885,43	6.332.807,84	0,00
TOTALE COMPLESSIVO	5.909.885,43	6.332.807,84	0,00
		12.242.693,27	

**PROSPETTO ANALITICO DELLE VARIAZIONI VERIFICATE SI NELLE
PASSIVITA' FINANZIARIE**

MINISTERO DELLA GIUSTIZIA

Classificazioni delle passività	DIMINUIZIONI		
	Effettive		
	Derivanti da spese imputate ai residui	Per utili derivanti da estinzioni di passività	Per rettificazioni, più esatti accertamenti e cessazioni di passività varie
DEBITI			
Debiti a medio-lungo termine	0,00	0,00	36.353.833,68
TOTALE COMPLESSIVO	0,00	0,00	36.353.833,68
		36.353.833,68	

**PROSPETTO ANALITICO DELLE VARIAZIONI VERIFICATE SI NELLE
PASSIVITA' FINANZIARIE**

MINISTERO DEGLI AFFARI ESTERI E DELLA COOPERAZIONE INTERNAZIONALE

Classificazioni delle passività	DIMINUZIONI		
	Per compensazioni e trasformazioni derivanti da spese di competenza		
	Titolo I	Titolo II	Titolo III
DEBITI			
Debiti a medio-lungo termine	13.965.659,54	0,00	0,00
TOTALE COMPLESSIVO	13.965.659,54	0,00	0,00
		13.965.659,54	

**PROSPETTO ANALITICO DELLE VARIAZIONI VERIFICATE SI NELLE
PASSIVITA' FINANZIARIE**

MINISTERO DEGLI AFFARI ESTERI E DELLA COOPERAZIONE INTERNAZIONALE

Classificazioni delle passività	DIMINUIZIONI		
	Effettive		
	Derivanti da spese imputate ai residui	Per utili derivanti da estinzioni di passività	Per rettificazioni, più esatti accertamenti e cessazioni di passività varie
DEBITI			
Debiti a medio-lungo termine	0,00	0,00	21.066.606,40
TOTALE COMPLESSIVO	0,00	0,00	21.066.606,40
		21.066.606,40	

**PROSPETTO ANALITICO DELLE VARIAZIONI VERIFICATE SI NELLE
PASSIVITA' FINANZIARIE**

MINISTERO DELL' ISTRUZIONE E DEL MERITO

Classificazioni delle passività	DIMINUZIONI		
	Titolo I	Titolo II	Titolo III
	Per compensazioni e trasformazioni derivanti da spese di competenza		
DEBITI			
Debiti a medio-lungo termine	14.536.403,50		0,00
TOTALE COMPLESSIVO	14.536.403,50	0,00	0,00
		14.536.403,50	

**PROSPETTO ANALITICO DELLE VARIAZIONI VERIFICATE SI NELLE
PASSIVITA' FINANZIARIE**

MINISTERO DELL'ISTRUZIONE E DEL MERITO

Classificazioni delle passività	DIMINUIZIONI		
	Effettive		
	Derivanti da spese imputate ai residui	Per utili derivanti da estinzioni di passività	Per rettificazioni, più esatti accertamenti e cessazioni di passività varie
DEBITI			
Debiti a medio-lungo termine	0,00	0,00	7.972.687,63
TOTALE COMPLESSIVO	0,00	0,00	7.972.687,63
			7.972.687,63

**PROSPETTO ANALITICO DELLE VARIAZIONI VERIFICATESI NELLE
PASSIVITA' FINANZIARIE**

MINISTERO DELL'INTERNO		DIMINUZIONI		
Classificazioni delle passività		Per compensazioni e trasformazioni derivanti da spese di competenza		
	Titolo I	Titolo II	Titolo III	
DEBITI				
Debiti a medio-lungo termine	29.628.911,20	6.926.328,77		0,00
ANTICIPAZIONI PASSIVE				
Anticipazioni passive	0,00	0,00		20.411.999,84
TOTALE COMPLESSIVO	29.628.911,20	6.926.328,77		20.411.999,84

56.967.239,81

**PROSPETTO ANALITICO DELLE VARIAZIONI VERIFICATE SI NELLE
PASSIVITA' FINANZIARIE**

MINISTERO DELL'INTERNO		DIMINUIZIONI		
Classificazioni delle passività	Effettive			Per rettificazioni, più esatti accertamenti e cessazioni di passività varie
	Derivanti da spese imputate ai residui	Per utili derivanti da estinzioni di passività	Per rettificazioni, più esatti accertamenti e cessazioni di passività varie	
DEBITI				
Debiti a medio-lungo termine	0,00	0,00	135.006.648,17	
ANTICIPAZIONI PASSIVE				
Anticipazioni passive	0,00	0,00		0,00
TOTALE COMPLESSIVO	0,00	0,00	135.006.648,17	135.006.648,17

135.006.648,17

**PROSPETTO ANALITICO DELLE VARIAZIONI VERIFICATESI NELLE
PASSIVITA' FINANZIARIE**

MINISTERO DELL'AMBIENTE E DELLA SICUREZZA ENERGETICA

Classificazioni delle passività	DIMINUZIONI		
	Titolo I	Titolo II	Titolo III
	Per compensazioni e trasformazioni derivanti da spese di competenza		
DEBITI			
Debiti a medio-lungo termine	2.974.932,47	22.772.663,34	0,00
ANTICIPAZIONI PASSIVE			
Anticipazioni passive	0,00	0,00	862.250,41
TOTALE COMPLESSIVO	2.974.932,47	22.772.663,34	862.250,41

26.609.846,22

**PROSPETTO ANALITICO DELLE VARIAZIONI VERIFICATE SI NELLE
PASSIVITA' FINANZIARIE**

MINISTERO DELL'AMBIENTE E DELLA SICUREZZA ENERGETICA

Classificazioni delle passività	DIMINUIZIONI		
	Effettive		
	Derivanti da spese imputate ai residui	Per utili derivanti da estinzioni di passività	Per rettificazioni, più esatti accertamenti e cessazioni di passività varie
DEBITI			
Debiti a medio-lungo termine	0,00	0,00	64.679.751,65
ANTICIPAZIONI PASSIVE			
Anticipazioni passive	0,00	0,00	0,00
TOTALE COMPLESSIVO	0,00	0,00	64.679.751,65

64.679.751,65

**PROSPETTO ANALITICO DELLE VARIAZIONI VERIFICATE SI NELLE
PASSIVITA' FINANZIARIE**

MINISTERO DELLE INFRASTRUTTURE E DEI TRASPORTI

Classificazioni delle passività	DIMINUZIONI		
	Per compensazioni e trasformazioni derivanti da spese di competenza		
	Titolo I	Titolo II	Titolo III
DEBITI			
Debiti a medio-lungo termine	218.591.209,52	556.165.121,05	0,00
TOTALE COMPLESSIVO	218.591.209,52	556.165.121,05	0,00
		774.756.330,57	

**PROSPETTO ANALITICO DELLE VARIAZIONI VERIFICATE SI NELLE
PASSIVITA' FINANZIARIE**

MINISTERO DELLE INFRASTRUTTURE E DEI TRASPORTI

Classificazioni delle passività	DIMINUIZIONI		
	Effettive		
	Derivanti da spese imputate ai residui	Per utili derivanti da estinzioni di passività	Per rettificazioni, più esatti accertamenti e cessazioni di passività varie
DEBITI			
Debiti a medio-lungo termine	0,00	0,00	260.210.609,67
TOTALE COMPLESSIVO	0,00	0,00	260.210.609,67
		260.210.609,67	

**PROSPETTO ANALITICO DELLE VARIAZIONI VERIFICATESI NELLE
PASSIVITA' FINANZIARIE**

MINISTERO DELL'UNIVERSITA' E DELLA RICERCA

Classificazioni delle passività	DIMINUIZIONI		
	Titolo I	Titolo II	Titolo III
	Per compensazioni e trasformazioni derivanti da spese di competenza		
DEBITI			
Debiti a medio-lungo termine	54.319.976,01	66.812.195,10	0,00
ANTICIPAZIONI PASSIVE			
Anticipazioni passive	0,00	0,00	4.178.936,69
TOTALE COMPLESSIVO	54.319.976,01	66.812.195,10	4.178.936,69
		125.311.107,80	

**PROSPETTO ANALITICO DELLE VARIAZIONI VERIFICATE SI NELLE
PASSIVITA' FINANZIARIE**

MINISTERO DELL'UNIVERSITA' E DELLA RICERCA

Classificazioni delle passività	DIMINUIZIONI		
	Effettive		
	Derivanti da spese imputate ai residui	Per utili derivanti da estinzioni di passività	Per rettificazioni, più esatti accertamenti e cessazioni di passività varie
DEBITI			
Debiti a medio-lungo termine	0,00	0,00	71.106.023,02
ANTICIPAZIONI PASSIVE			
Anticipazioni passive	0,00	0,00	0,00
TOTALE COMPLESSIVO	0,00	0,00	71.106.023,02

71.106.023,02

**PROSPETTO ANALITICO DELLE VARIAZIONI VERIFICATE SI NELLE
PASSIVITA' FINANZIARIE**

MINISTERO DELLA DIFESA

Classificazioni delle passività	DIMINUZIONI		
	Per compensazioni e trasformazioni derivanti da spese di competenza		
	Titolo I	Titolo II	Titolo III
DEBITI			
Debiti a medio-lungo termine	11.042.572,90	20.759.991,91	0,00
TOTALE COMPLESSIVO	11.042.572,90	20.759.991,91	0,00
		31.802.564,81	

**PROSPETTO ANALITICO DELLE VARIAZIONI VERIFICATE SI NELLE
PASSIVITA' FINANZIARIE**

MINISTERO DELLA DIFESA

Classificazioni delle passività	DIMINUIZIONI		
	Effettive		
	Derivanti da spese imputate ai residui	Per utili derivanti da estinzioni di passività	Per rettificazioni, più esatti accertamenti e cessazioni di passività varie
DEBITI			
Debiti a medio-lungo termine	0,00	0,00	106.969.111,07
TOTALE COMPLESSIVO	0,00	0,00	106.969.111,07
		106.969.111,07	

**PROSPETTO ANALITICO DELLE VARIAZIONI VERIFICATESI NELLE
PASSIVITA' FINANZIARIE**

MINISTERO DELL'AGRICOLTURA, DELLA SOVRANITA' ALIMENTARE E DELLE FORESTE

Classificazioni delle passività	DIMINUZIONI		
	Titolo I	Titolo II	Titolo III
	Per compensazioni e trasformazioni derivanti da spese di competenza		
DEBITI			
Debiti a medio-lungo termine	699.745,17	18.411.080,66	0,00
ANTICIPAZIONI PASSIVE			
Anticipazioni passive	293.833,82	453.168,19	0,00
TOTALE COMPLESSIVO	993.578,99	18.864.248,85	0,00

19.857.827,84

**PROSPETTO ANALITICO DELLE VARIAZIONI VERIFICATE SI NELLE
PASSIVITA' FINANZIARIE**

MINISTERO DELL'AGRICOLTURA, DELLA SOVRANITA' ALIMENTARE E DELLE FORESTE

Classificazioni delle passività	DIMINUZIONI		
	Effettive		
	Derivanti da spese imputate ai residui	Per utili derivanti da estinzioni di passività	Per rettificazioni, più esatti accertamenti e cessazioni di passività varie
DEBITI			
Debiti a medio-lungo termine	0,00	0,00	108.380.846,56
ANTICIPAZIONI PASSIVE			
Anticipazioni passive	7.468.111,47	0,00	0,00
TOTALE COMPLESSIVO	7.468.111,47	0,00	108.380.846,56

115.848.958,03

**PROSPETTO ANALITICO DELLE VARIAZIONI VERIFICATESI NELLE
PASSIVITA' FINANZIARIE**

MINISTERO DELLA CULTURA

Classificazioni delle passività	DIMINUZIONI		
	Titolo I	Titolo II	Titolo III
	Per compensazioni e trasformazioni derivanti da spese di competenza		
DEBITI			
Debiti a medio-lungo termine	490.150,01	437.756,49	0,00
ANTICIPAZIONI PASSIVE			
Anticipazioni passive	0,00	0,00	0,00
TOTALE COMPLESSIVO	490.150,01	437.756,49	0,00

927.906,50

**PROSPETTO ANALITICO DELLE VARIAZIONI VERIFICATE SI NELLE
PASSIVITA' FINANZIARIE**

MINISTERO DELLA CULTURA

Classificazioni delle passività	DIMINUIZIONI		
	Effettive		
	Derivanti da spese imputate ai residui	Per utili derivanti da estinzioni di passività	Per rettificazioni, più esatti accertamenti e cessazioni di passività varie
DEBITI			
Debiti a medio-lungo termine	0,00	0,00	52.173.184,76
ANTICIPAZIONI PASSIVE			
Anticipazioni passive	0,00	12.766.843,91	2.058.856,39
TOTALE COMPLESSIVO	0,00	12.766.843,91	54.232.041,15
			66.998.885,06

**PROSPETTO ANALITICO DELLE VARIAZIONI VERIFICATE SI NELLE
PASSIVITA' FINANZIARIE**

MINISTERO DELLA SALUTE

Classificazioni delle passività	DIMINUZIONI		
	Per compensazioni e trasformazioni derivanti da spese di competenza		
	Titolo I	Titolo II	Titolo III
DEBITI			
Debiti a medio-lungo termine	12.810.880,27	5.461.790,28	0,00
TOTALE COMPLESSIVO	12.810.880,27	5.461.790,28	0,00
		18.272.670,55	

**PROSPETTO ANALITICO DELLE VARIAZIONI VERIFICATE SI NELLE
PASSIVITA' FINANZIARIE**

MINISTERO DELLA SALUTE

Classificazioni delle passività	DIMINUIZIONI		
	Effettive		
	Derivanti da spese imputate ai residui	Per utili derivanti da estinzioni di passività	Per rettificazioni, più esatti accertamenti e cessazioni di passività varie
DEBITI			
Debiti a medio-lungo termine	0,00	0,00	22.587.943,58
TOTALE COMPLESSIVO	0,00	0,00	22.587.943,58

22.587.943,58

**PROSPETTO ANALITICO DELLE VARIAZIONI VERIFICATE SI NELLE
PASSIVITA' FINANZIARIE**

MINISTERO DEL TURISMO

Classificazioni delle passività	DIMINUZIONI		
	Per compensazioni e trasformazioni derivanti da spese di competenza		
	Titolo I	Titolo II	Titolo III
DEBITI			
Debiti a medio-lungo termine	2.174.881,87	84.570,04	0,00
TOTALE COMPLESSIVO	2.174.881,87	84.570,04	0,00
		2.259.451,91	

**PROSPETTO ANALITICO DELLE VARIAZIONI VERIFICATE SI NELLE
PASSIVITA' FINANZIARIE**

MINISTERO DEL TURISMO

Classificazioni delle passività	DIMINUIZIONI		
	Effettive		
	Derivanti da spese imputate ai residui	Per utili derivanti da estinzioni di passività	Per rettificazioni, più esatti accertamenti e cessazioni di passività varie
DEBITI			
Debiti a medio-lungo termine	0,00	0,00	20.365.767,14
TOTALE COMPLESSIVO	0,00	0,00	20.365.767,14
			20.365.767,14

TABELLE E RELATIVI ALLEGATI**Inerenti ad attività e passività classificate per Ministeri**

TABELLA II
ATTIVITA' E PASSIVITA' GESTITE DAL MINISTERO DELL'ECONOMIA E DELLE FINANZE

CLASSIFICAZIONI	CONSISTENZA AL 31 DICEMBRE 2022	VARIAZIONI AVVENUTE DURANTE L'ESERCIZIO 2023		CONSISTENZA AL 31 DICEMBRE 2023
		IN AUMENTO	IN DIMINUIZIONE	
ATTIVITA' FINANZIARIE				
BIGLIETTI E MONETE	0,00	5.611.139.617,893,19	5.611.139.617,893,19	0,00
TIT. A LUNGO TERMINE DIVERSI DALLE AZIONI	2.971.418.431,00	0,00	408.806.580,00	2.562.611.851,00
ALTRE SOC. FIN. BANCARIE (AZ. QUOT.)	4.834.101.934,75	0,00	2.051.688.493,78	2.782.413.440,97
SOC. FIN. NON BANCAR. CONTROLLATE (AZ. QUOT.)	4.790.446.367,00	89.082.929,00	70.000.000,00	4.809.529.296,00
SOC. NON FIN. CONTROLLATE (AZ. QUOT.)	11.249.245.333,47	2.558.296.019,72	1.126.962.694,63	12.680.578.658,56
SOC. FIN. BANC. CONTROLLATE (AZ. NON QUOT.)	9.631.997,19	7.651,64	0,00	9.639.648,83
SOC. FIN. NON BANC. CONTROLLATE (AZ. NON QUOT.)	23.414.917.096,77	2.052.939.805,39	1.191.205.837,04	24.276.651.065,12
ALTRE SOC. FIN. NON BANCARIE (AZ. NON QUOT.)	138.388.363,25	0,00	5.397.413,89	132.990.949,36
SOC. NON FIN. CONTROLLATE (AZ. NON QUOT.)	47.876.050.759,71	581.216.353,41	1.672.654.034,53	46.784.613.078,59
FONDI DI DOTAZIONE	329.376.806,00	1.428.681,00	441.348,00	330.364.139,00
ORGANISMI INTERNAZIONALI	196.625.955.805,68	455.662.956,41	802.102.545,98	196.279.516.216,11
ALTRE PARTECIPAZIONI	360.615.314,00	0,00	0,00	360.615.314,00
QUOTE DEI FONDI IMMOBILIARI	129.598.411,57	1.904.972,26	5.346.761,28	126.156.622,55
SERVIZIO DI TESORERIA PROVINCIALE	42.516.210.510,65	1.154.368.663.793,34	1.147.980.517.420,06	48.904.356.883,93
PAGAMENTI DA REGOLARE	41.138.729.619,14	234.497.285.609,29	251.430.658.166,82	24.205.357.061,61
ALTRI CREDITI	32.467.710.094,47	8.006.958.617,96	12.142.645.166,68	28.332.023.545,75
ENTRATE CORRENTI (RESIDUI ATTIVI DA VERSARE)	54.341.354.061,37	33.737.007.496,97	34.016.213.429,44	54.062.148.128,90
ENTRATE IN CONTO CAPITALE (R. ATT. DA VERSARE)	920.843.129,56	346.782.604,26	329.065.836,86	938.559.896,96
ENTRATE DA RIDUZ. DI ATT. FIN. (R.A. DA VERSARE)	85.634,18	2.937.535,73	80.095,73	2.943.074,18
ENTRATE CORRENTI (RESID.ATTIVI DA RISCOUTERE)	176.528.109.570,23	71.028.773.822,43	54.815.874.459,01	192.741.008.933,65
ENTRATE IN CONTO CAPIT. (R.ATT. DA RISCOUTERE)	2.844.297.063,17	158.955.199,30	140.504.998,68	2.862.747.263,79
ENTRATE DA RID. DI ATT. FIN. (R.A. DA RISCOUTERE)	703.178.006,80	5.368.391,03	10.283.728,91	698.262.668,92
FONDI DI GARANZIA	2.112.669.140,71	1.759.107,55	59.588.040,44	2.054.840.207,82
FONDI DI ROTAZIONE	7.051.658.986,05	234.775.400,35	86.186.045,67	7.200.248.340,73
CREDITI CONCESSI AD ENTI PUBBL. E IST. CRED.	31.831.128.565,94	75.711,13	967.376.432,10	30.863.827.844,97
CREDITI CONCESSI AD AZIENDE ED ENTI PRIVATI	131.601.325,39	7.000.000,00	5.336.425,17	133.264.900,22
ALTRI CREDITI NON CLASSIFICABILI	10.226.432.984,23	3.464.630.966,15	3.025.097.137,80	10.665.966.812,58
FONDO AMMORTAMENTO TITOLI	249.415.451,42	2.176.776.479,29	2.180.000.000,00	246.191.930,71
VALORE COMMERCIALE DEI METALLI MONETATI	728.945.986,79	21.691.060,51	0,00	750.637.047,30
TOTALE ATTIVITA' FINANZIARIE	696.522.116.750,49	7.124.939.599.057,31	7.125.663.650.985,69	695.798.064.822,11

TABELLA II
ATTIVITA' E PASSIVITA' GESTITE DAL MINISTERO DELL'ECONOMIA E DELLE FINANZE

CLASSIFICAZIONI	CONSISTENZA AL 31 DICEMBRE 2022	VARIAZIONI AVVENUTE DURANTE L'ESERCIZIO 2023		CONSISTENZA AL 31 DICEMBRE 2023
		IN AUMENTO	IN DIMINUZIONE	
ATTIVITA' NON FINANZIARIE PRODOTTE				
FABBRICATI CIVILI USO ABITATIVO	440.385.614,07	27.417.051,23	18.481.283,19	449.321.382,11
FABBRICATI RURALI USO ABITATIVO	11.067.450,94	1.225.657,57	527.037,52	11.766.070,99
FABBRICATI GESTITI DALLO I.A.C.P.	273.003.362,96	0,00	84.679,00	272.918.683,96
FABBRICATI GESTITI DAGLI ENTI TERRITORIALI	134.900.059,61	1.127.733,99	6.867.894,27	129.159.899,33
FABBRICATI CIVILI ADIBITI A FINI ISTITUT.	31.662.674.643,36	1.208.116.437,70	884.433.187,05	31.986.357.894,01
FABBRICATI COMMERCIALI	58.254.022,70	3.151.996,51	4.161.713,91	57.244.305,30
FABBRICATI RURALI	8.490.508,34	141.577,73	1.364.506,01	7.267.580,06
FABBRICATI INDUSTRIALI E COSTRUZIONI LEGGERE	53.361.219,43	1.064.259,04	5.883.494,85	48.541.983,62
OPERE DESTINATE AL CULTO	27.031.568,87	614.667,45	806.416,52	26.839.819,80
ALTRI FABBRICATI NON RESIDENZIALI	2.564.612.877,34	116.182.566,03	231.803.744,57	2.448.991.698,80
BENI ARTISTICI (BENI IMM. DI VALORE CULT.)	22.048.824.017,10	337.574.346,71	265.448.935,83	22.120.949.427,98
BENI ARCHEOLOGICI (BENI IMM. DI VALORE CULT.)	1.198.474.472,63	1.623.072,53	0,00	1.200.097.545,16
IMPIANTI SPORTIVI	147.321.044,46	3,00	2.004,00	147.319.043,46
DIRITTI REALI DI GODIMENTO SU BENI ALTRUI	159.973.320,57	3.561.611,00	185.087,04	163.349.844,53
MACCHINARI PER UFFICIO	31.442.453,24	5.348.387,73	15.450.416,09	21.340.424,88
IMPIANTI E MACCHINARI PER LOCALI AD USO SPEC.	21.129.892,48	2.920.270,35	1.578.408,96	22.471.753,87
HARDWARE	40.933.782,45	11.392.807,32	5.679.720,99	46.646.868,78
ALTRI IMPIANTI E MACCHINARI	13.810.412,43	2.785.560,57	850.603,58	15.745.369,42
ATTREZZATURE	31.860.484,18	2.501.532,22	2.504.481,43	31.857.534,97
ATTREZZATURE E MACCHINARI PER ALTRI USI SPEC.	2.312.775,64	106.329,02	362.925,56	2.056.179,10
MOBILI ED ARREDI PER UFFICIO	21.446.724,55	5.126.679,90	4.286.767,64	22.286.636,81
MOBILI ED ARREDI PER ALLOGGI E PERTINENZE	9.942.880,10	5.366.089,21	1.810.543,53	13.498.425,78
MOBILI ED ARREDI PER LOCALI AD USO SPECIFICO	10.264.477,82	1.839.076,47	1.462.531,04	10.641.023,25
ALTRI MOBILI ED ARREDI PER USO SPECIFICO	603.385,37	46.298,31	106.709,59	542.974,09
LIBRI E PUBBLICAZIONI	8.094.029,45	296.275,07	489.291,72	7.901.012,80
MATERIALE MULTIMEDIALE	65.246,03	0,00	4.689,54	60.556,49
ALTRI MATERIALI BIBLIOGRAFICI	0,00	1.268,80	31,72	1.237,08
MEZZI DI TRASPORTO STRADALI LEGGERI	35.045.132,47	5.960.895,58	6.293.942,96	34.712.085,09
MEZZI DI TRASPORTO STRADALI PESANTI	4.442.847,82	408.575,35	808.055,36	4.043.367,81
MEZZI DI TRASPORTO AEREI	32.145,84	7.622,00	381,10	39.386,74
DA RIPORTARE	59.019.800.852,25	1.745.908.648,39	1.461.739.484,57	59.303.970.016,07

TABELLA II
ATTIVITA' E PASSIVITA' GESTITE DAL MINISTERO DELL'ECONOMIA E DELLE FINANZE

CLASSIFICAZIONI	CONSISTENZA AL 31 DICEMBRE 2022	VARIAZIONI AVVENUTE DURANTE L'ESERCIZIO 2023		CONSISTENZA AL 31 DICEMBRE 2023
		IN DIMINUIZIONE		
		IN AUMENTO		
ATTIVITA' NON FINANZIARIE PRODOTTE				
RIPORTO	59.019.800.852,25	1.745.908.648,39	1.461.739.484,57	59.303.970.016,07
MEZZI DI TRASPORTO MARITTIMI	18.948,04	0,00	869,30	18.078,74
ALTRI MEZZI DI TRASPORTO	2.205.319,46	38.341,72	471.310,48	1.772.350,70
ARMI LEGGERE	1.929.041,50	10.907,63	286.417,75	1.653.531,38
ARMI PESANTI	98.409,98	1.250,96	6.269,11	93.391,83
MEZZI TERRESTRI DA GUERRA	375.792,95	69.098,96	63.212,26	381.679,65
MEZZI AEREI DA GUERRA	471.599.141,75	151.004.376,79	46.506.574,00	576.096.944,54
MEZZI NAVALI DA GUERRA	242.814.006,44	17.568.313,03	26.385.795,14	233.996.524,33
EQUIPAGGIAMENTI CIVILI	35.175,37	13.179,65	13.131,44	35.223,58
EQUIPAGGIAMENTI LOGISTICO-MILITARI	873.163,95	245.138,81	236.587,12	881.715,64
VESTITARI CIVILI	40.205,91	10.583,30	34.752,17	16.037,04
VESTITARI MILITARI	534.962,47	359.777,76	659.917,92	234.822,31
STRUMENTI MUSICALI	141.226,09	13.790,01	55.481,96	99.534,14
ANIMALI	131.709,67	68.629,30	60.983,43	139.355,54
ALTRI BENI MATERIALI PRODOTTI	1.793.448,96	274.384,54	374.776,10	1.693.057,40
PROSPERZIONI MINERARIE	1.057.371,15	16,53	0,00	1.057.387,68
SOFTWARE	999.960,60	230.008,75	249.532,27	980.437,08
ORIGINALI DI OPERE ARTISTICHE E LETTERARIE	145.397,14	2.400,00	0,00	147.797,14
MATERIALE PER LABORATORI	7.988.505,33	2.666.686,50	865.094,71	9.790.097,12
MATERIALE PER OFFICINE	1.690.409,97	616.276,38	1.076.006,68	1.230.679,67
PIETRE E METALLI PREZIOSI	33.742,62	0,00	0,00	33.742,62
OGGETTI DI ANTIQUARIATO	65.747,53	0,00	0,00	65.747,53
ALTRI OGGETTI DI VALORE	0,00	866,20	0,00	866,20
CLASSIF. RESIDUALE DELLA PRIMA CATEG. MOBILI	11.604.351,92	1.938.242,89	1.975.295,48	11.567.299,33
CLASSIF. RESIDUALE DELLA SECONDA CATEG. MOBILI	2.586.642,86	15.505,66	87.928,74	2.514.219,78
CLASSIF. RESIDUALE DELLA TERZA CATEG. MOBILI	27.313.522,12	727.842,44	1.386.054,38	26.655.310,18
CLASSIF. RESIDUALE DELLA QUINTA CATEG. MOBILI	3.534.409,37	447.473,85	1.206.575,53	2.775.307,69
CLASSIF. RESIDUALE DELLA SESTA CATEG. MOBILI	359.922,36	265.143,81	37.876,01	587.190,16
TOTALE ATTIVITA' NON FINANZIARIE PRODOTTE	59.799.771.387,76	1.922.496.883,86	1.543.779.926,55	60.178.488.345,07

TABELLA II
ATTIVITA' E PASSIVITA' GESTITE DAL MINISTERO DELL'ECONOMIA E DELLE FINANZE

CLASSIFICAZIONI	CONSISTENZA AL 31 DICEMBRE 2022	VARIAZIONI AVVENUTE DURANTE L'ESERCIZIO 2023		CONSISTENZA AL 31 DICEMBRE 2023
		IN AUMENTO	IN DIMINUIZIONE	
ATTIVITA' NON FINANZIARIE NON PRODOTTE				
AREE EDIFICABILI	368.529.278,47	30.340.695,59	4.399.370,74	394.470.603,32
AREE ASSOGETTATE A VINCOLI URBANISTICI	75.780.208,40	390.524,70	3.713.342,89	72.457.390,21
TERRENI SOTTOSTANTI A FABBRICATI ED ALTRE OP.	1.364.346.611,74	17.236.972,90	56.302.103,11	1.325.281.481,53
TERRENI COLTIVATI	250.334.679,69	1.903.527,85	4.140.402,02	248.097.805,52
PARCHI CON RELATIVE ACQUE DI SUPERFICIE	395.778.916,29	2.588.994,86	148.531,18	398.219.379,97
AREE ARCHEOLOGICHE E TERRENI SOTTOPI. A TUTELA	696.831.459,96	23.542.106,32	17.589.538,18	702.784.028,10
ALTRI TERRENI CON RELATIVE ACQUE DI SUPERF.	907.053.408,67	51.042.055,89	8.964.363,53	949.131.101,03
RISERVE DI CARBONE, DI PETROLIO E DI GAS NAT.	235.511.578,32	0,00	9.394.568,68	226.117.009,64
RISERVE DI MINERALI METALLIFERI	5.567.437,44	0,00	0,00	5.567.437,44
RISERVE DI MINERALI NON METALLIFERI	17.940.594,00	0,00	0,00	17.940.594,00
RISORSE BIOLOGICHE NON COLTIVATE	292.844,26	0,00	0,00	292.844,26
TOTALE ATTIVITA' NON FINANZIARIE NON PRODOTTE	4.317.967.017,24	127.044.878,11	104.652.220,33	4.340.359.675,02
PASSIVITA' FINANZIARIE				
DEBITO FLUTTUANTE	128.644.555.983,38	521.614.837.990,74	501.446.064.869,00	148.813.329.105,12
CONTI CORRENTI	804.867.509.786,98	2.511.389.581.392,54	2.451.015.373.273,81	865.241.717.905,71
ALTRE GESTIONI	18.754.704.089,79	116.409.900.344,41	133.057.825.598,31	2.106.778.835,89
RESIDUI PASSIVI	193.495.158.260,26	57.603.267.068,51	52.329.767.897,67	198.768.657.431,10
BUONI DEL TESORO POLIENNALI	1.994.383.747.754,38	347.156.994.567,58	253.858.393.405,37	2.087.682.348.916,59
CERTIFICATI DI CREDITO DEL TESORO	136.634.208.000,00	24.658.581.153,38	21.951.361.153,38	139.341.428.000,00
PRESTITI ESTERI	39.872.949.508,00	1.812.683.738,49	4.253.128.308,56	37.432.504.937,93
ALTRI	7.249.204.358,24	51.687.952,02	1.218.272.273,83	6.082.620.036,43
MONETE IN CIRCOLAZIONE	5.131.434.889,43	153.558.228,84	0,00	5.284.993.118,27
RESIDUI PASSIVI PERENTI DI PARTE CORRENTE	7.317.284.493,99	1.896.384.484,74	1.261.897.798,73	7.951.771.180,00
RESIDUI PASSIVI PERENTI IN CONTO CAPITALE	5.236.977.452,22	312.061.372,29	439.816.242,31	5.109.222.582,20
ALTRI DEBITI DIVERSI	175.524.466.353,70	205.927.251,76	594.013.618,38	175.136.379.987,08
GOVERNI ESTERI	30.707,69	0,00	0,00	30.707,69
ALTRI ORGANISMI	94.487.212.192,99	9.503.435.698,00	1.266.829.736,14	102.723.818.154,85
TOTALE PASSIVITA' FINANZIARIE	3.611.599.443.831,05	3.592.768.901.243,30	3.422.692.744.175,49	3.781.675.600.898,86

TABELLA III

ATTIVITA' E PASSIVITA' GESTITE DAL MINISTERO DELLE IMPRESE E DEL MADE IN ITALY

CLASSIFICAZIONI	CONSISTENZA AL 31 DICEMBRE 2022	VARIAZIONI AVVENUTE DURANTE L'ESERCIZIO 2023		CONSISTENZA AL 31 DICEMBRE 2023
		IN AUMENTO	IN DIMINUZIONE	
ATTIVITA' FINANZIARIE				
ALTRE SOC. NON FINANZIARIE (AZ. NON QUOT.)	105.480.951,89	0,00	4.851.091,82	100.629.860,07
FONDI DI GARANZIA	3.312.108,90	501.216,65	0,00	3.813.325,55
CREDITI CONCESSI AD AZIENDE ED ENTI PRIVATI	430.739,96	0,00	0,00	430.739,96
TOTALE ATTIVITA' FINANZIARIE	109.223.800,75	501.216,65	4.851.091,82	104.873.925,58
ATTIVITA' NON FINANZIARIE PRODOTTE				
MACCHINARI PER UFFICIO	1.116.702,36	884.987,50	555.624,20	1.446.065,66
IMPIANTI E MACCHINARI PER LOCALI AD USO SPEC.	2.084.733,92	0,00	1.235.778,32	848.955,60
HARDWARE	710.258,14	344.943,99	402.566,29	652.635,84
ALTRI IMPIANTI E MACCHINARI	1.397.383,48	144.880,27	493.235,58	1.049.028,17
ATTREZZATURE	7.902.825,26	2.877.046,08	1.651.505,40	9.128.365,94
ATTREZZATURE E MACCHINARI PER ALTRI USI SPEC.	410.246,43	229.579,84	26.651,75	613.174,52
MOBILI ED ARREDI PER UFFICIO	261.887,82	96.581,38	47.304,73	311.164,47
MOBILI ED ARREDI PER ALLOGGI E PERTINENZE	16.541,54	5.802,66	3.938,89	18.405,31
MOBILI ED ARREDI PER LOCALI AD USO SPECIFICO	44.667,73	1.000,00	7.985,25	37.682,48
ALTRI MOBILI ED ARREDI PER USO SPECIFICO	117,03	0,00	0,00	117,03
LIBRI E PUBBLICAZIONI	454.613,76	550,00	48.388,22	406.775,54
MATERIALE MULTIMEDIALE	24.974,58	0,00	2.184,27	22.790,31
MEZZI DI TRASPORTO STRADALI LEGGERI	385.235,22	59.182,20	60.185,63	384.231,79
MEZZI DI TRASPORTO STRADALI PESANTI	0,00	57.462,00	5.746,20	51.715,80
ALTRI MEZZI DI TRASPORTO	277.714,44	99.531,84	48.813,74	328.432,54
EQUIPAGGIAMENTI LOGISTICO-MILITARI	0,00	2.196,00	219,60	1.976,40
SOFTWARE	1.151.391,61	242.677,75	532.144,47	861.924,89
MATERIALE PER LABORATORI	365.250,61	0,00	60.790,98	304.459,63
CLASSIF. RESIDUALE DELLA PRIMA CATEG. MOBILI	6.278.029,57	1,00	1,00	6.278.029,57
CLASSIF. RESIDUALE DELLA SECONDA CATEG. MOBILI	141.922,06	0,00	0,00	141.922,06
TOTALE ATTIVITA' NON FINANZIARIE PRODOTTE	23.024.495,56	5.046.422,51	5.183.064,52	22.887.853,55
PASSIVITA' FINANZIARIE				
RESIDUI PASSIVI PERENTI DI PARTE CORRENTE	112.053.608,16	1.708.985,78	4.252.955,34	109.509.638,60
DA RIPORTARE	112.053.608,16	1.708.985,78	4.252.955,34	109.509.638,60

TABELLA III
ATTIVITA' E PASSIVITA' GESTITE DAL MINISTERO DELLE IMPRESE E DEL MADE IN ITALY

CLASSIFICAZIONI	CONSISTENZA AL 31 DICEMBRE 2022	VARIAZIONI AVVENUTE DURANTE L'ESERCIZIO 2023		CONSISTENZA AL 31 DICEMBRE 2023
		IN AUMENTO	IN DIMINUIZIONE	
PASSIVITA' FINANZIARIE				
RIPORTO	112.053.608,16	1.708.985,78	4.252.955,34	109.509.638,60
RESIDUI PASSIVI PERENTI IN CONTO CAPITALE	3.763.412.068,03	102.028.342,43	36.894.141,16	3.828.546.269,30
ALTRI ORGANISMI	191.667.484,37	0,00	31.364.644,13	160.302.840,24
TOTALE PASSIVITA' FINANZIARIE	4.067.133.160,56	103.737.328,21	72.511.740,63	4.098.358.748,14

TABELLA IV
ATTIVITA' E PASSIVITA' GESTITE DAL MINISTERO DEL LAVORO E DELLE POLITICHE SOCIALI

CLASSIFICAZIONI	CONSISTENZA AL 31 DICEMBRE 2022	VARIAZIONI AVVENUTE DURANTE L'ESERCIZIO 2023		CONSISTENZA AL 31 DICEMBRE 2023
		IN AUMENTO	IN DIMINUIZIONE	
ATTIVITA' FINANZIARIE				
CREDITI CONCESSI AD ENTI PUBBL. E IST. CRED.	1.769.060,01	0,00	0,00	1.769.060,01
TOTALE ATTIVITA' FINANZIARIE	1.769.060,01	0,00	0,00	1.769.060,01
ATTIVITA' NON FINANZIARIE PRODOTTE				
MACCHINARI PER UFFICIO	2.216.263,99	525.110,17	1.233.517,49	1.507.856,67
HARDWARE	258.309,92	0,00	71.123,30	187.186,62
MOBILI ED ARREDI PER UFFICIO	22.408,45	17.496,88	5.800,50	34.104,83
MOBILI ED ARREDI PER ALLOGGI E PERTINENZE	0,00	1.109,96	111,00	998,96
LIBRI E PUBBLICAZIONI	168,00	0,00	28,00	140,00
MATERIALE MULTIMEDIALE	741,32	0,00	87,20	654,12
MATERIALE PER LABORATORI	6.428,44	0,00	2.571,34	3.857,10
TOTALE ATTIVITA' NON FINANZIARIE PRODOTTE	2.504.320,12	543.717,01	1.313.238,83	1.734.798,30
PASSIVITA' FINANZIARIE				
RESIDUI PASSIVI PERENTI DI PARTE CORRENTE	2.369.673.416,07	1.079.540.327,07	870.533.062,13	2.578.680.681,01
RESIDUI PASSIVI PERENTI IN CONTO CAPITALE	76.166.031,10	10.055.645,25	0,00	86.221.676,35
TOTALE PASSIVITA' FINANZIARIE	2.445.839.447,17	1.089.595.972,32	870.533.062,13	2.664.902.357,36

TABELLA V
ATTIVITA' E PASSIVITA' GESTITE DAL MINISTERO DELLA GIUSTIZIA

CLASSIFICAZIONI	CONSISTENZA AL 31 DICEMBRE 2022	VARIAZIONI AVVENUTE DURANTE L'ESERCIZIO 2023		CONSISTENZA AL 31 DICEMBRE 2023
		IN AUMENTO	IN DIMINUIZIONE	
ATTIVITA' NON FINANZIARIE PRODOTTE				
MACCHINARI PER UFFICIO	43.062.976,64	20.955.456,98	22.918.536,81	41.099.896,81
IMPIANTI E MACCHINARI PER LOCALI AD USO SPEC.	31.784.989,28	3.945.949,18	8.084.824,90	27.646.113,56
HARDWARE	1.623.765,17	3.229.414,10	1.356.490,79	3.496.688,48
ALTRI IMPIANTI E MACCHINARI	17.045.880,56	3.642.765,47	4.703.930,35	15.984.715,68
ATTREZZATURE	7.346.934,02	2.104.770,07	1.174.069,38	8.277.634,71
ATTREZZATURE E MACCHINARI PER ALTRI USI SPEC.	4.747.546,50	755.614,56	798.062,58	4.705.098,48
MOBILI ED ARREDI PER UFFICIO	34.020.684,90	8.001.015,96	6.515.792,97	35.505.907,89
MOBILI ED ARREDI PER ALLOGGI E PERTINENZE	23.586.063,85	5.924.144,00	4.593.200,43	24.917.007,42
MOBILI ED ARREDI PER LOCALI AD USO SPECIFICO	18.158.313,54	2.907.944,76	3.226.072,16	17.840.186,14
ALTRI MOBILI ED ARREDI PER USO SPECIFICO	494.540,16	22.276,15	60.534,66	456.281,65
LIBRI E PUBBLICAZIONI	1.582.685,05	22.541,08	240.154,85	1.365.071,28
MATERIALE MULTIMEDIALE	66.665,28	546,14	11.195,42	56.016,00
ALTRI MATERIALI BIBLIOGRAFICI	82.868,45	70,00	11.614,94	71.323,51
MEZZI DI TRASPORTO STRADALI LEGGERI	44.168.295,24	6.814.284,02	10.003.645,84	40.978.933,42
MEZZI DI TRASPORTO STRADALI PESANTI	7.356.569,39	274.302,37	1.191.995,28	6.438.876,48
MEZZI DI TRASPORTO AEREI	8.002,54	16.691,93	2.505,04	22.189,43
MEZZI DI TRASPORTO MARITTIMI	321.250,95	0,00	107.577,76	213.673,19
ALTRI MEZZI DI TRASPORTO	25.631.272,90	33.227.938,22	19.926.716,71	38.932.494,41
ARMI LEGGERE	22.080.383,69	923.755,42	3.239.284,18	19.764.854,93
ARMI PESANTI	2.413,62	0,00	492,82	1.920,80
MEZZI TERRESTRI DA GUERRA	44.872,81	87.004,15	131.876,96	0,00
EQUIPAGGIAMENTI CIVILI	6.945.865,64	1.678.053,61	4.372.481,98	4.251.437,27
EQUIPAGGIAMENTI LOGISTICO-MILITARI	12.247.708,19	190.575.363,09	20.570.196,02	182.252.875,26
VESTIARI CIVILI	3.700.622,81	551.332,12	435.635,09	3.816.319,84
VESTIARI MILITARI	47.667.973,12	10.815.017,86	10.296.635,11	48.186.355,87
STRUMENTI MUSICALI	108.181,65	29.935,73	33.106,40	105.010,98
ANIMALI	160.711,54	971,04	2.770,96	158.911,62
VIGNETI, FRUTTETI ED ALTRE PIANTAGIONI PERM.	109.121,34	231,00	24.624,22	84.728,12
ALTRI BENI MATERIALI PRODOTTI	630.445,27	99.494,80	131.298,21	598.641,86
SOFTWARE	73.909,10	18.240,77	30.875,47	61.274,40
DA RIPORTARE	354.861.513,20	296.625.124,58	124.196.198,29	527.290.439,49

TABELLA V
ATTIVITA' E PASSIVITA' GESTITE DAL MINISTERO DELLA GIUSTIZIA

CLASSIFICAZIONI	CONSISTENZA AL 31 DICEMBRE 2022	VARIAZIONI AVVENUTE DURANTE L'ESERCIZIO 2023		CONSISTENZA AL 31 DICEMBRE 2023
		IN AUMENTO	IN DIMINUIZIONE	
ATTIVITA' NON FINANZIARIE PRODOTTE				
RIPORTO	354.861.513,20	296.625.124,58	124.196.198,29	527.290.439,49
ORIGINALI DI OPERE ARTISTICHE E LETTERARIE	1.560.937,47	0,00	0,02	1.560.937,45
MATERIALE PER LABORATORI	336.692,78	70.334,01	72.410,69	334.616,10
MATERIALE PER OFFICINE	5.428.372,09	1.037.277,82	621.207,84	5.844.442,07
PRODOTTI INTERMEDI	100.708,32	12.130,46	5.900,40	106.938,38
PROD. IN CORSO DI LAV. - COLTIV. ED ALLEVAM.	56.074,23	2.646,00	3.528,50	55.191,73
PROD. IN CORSO DI LAV. - PROCESSI IND. E ARTIG.	636.714,93	8.560,61	216.328,29	428.947,25
ALTRI PRODOTTI IN CORSO DI LAVORAZIONE	396.819,14	32.903,11	11.800,81	417.921,44
PRODOTTI FINITI	8.784.145,84	6.448.749,22	3.841.944,92	11.390.950,14
PIETRE E METALLI PREZIOSI	40.595,74	0,00	0,00	40.595,74
OGGETTI DI ANTIQUARIATO	1.236.164,56	110.779,18	0,00	1.346.943,74
ALTRI OGGETTI DI VALORE	3.068.386,75	0,00	91,85	3.068.294,90
CLASSIF. RESIDUALE DELLA PRIMA CATEG. MOBILI	14.661,91	0,00	1.824,78	12.837,13
CLASSIF. RESIDUALE DELLA QUINTA CATEG. MOBILI	11.233,63	0,00	1.248,18	9.985,45
TOTALE ATTIVITA' NON FINANZIARIE PRODOTTE	376.533.020,59	304.348.504,99	128.972.484,57	551.909.041,01
PASSIVITA' FINANZIARIE				
RESIDUI PASSIVI PERENTI DI PARTE CORRENTE	172.492.807,76	7.239.987,84	14.587.471,99	165.145.323,61
RESIDUI PASSIVI PERENTI IN CONTO CAPITALE	112.062.057,30	44.401.707,32	34.009.054,96	122.454.709,66
TOTALE PASSIVITA' FINANZIARIE	284.554.865,06	51.641.695,16	48.596.526,95	287.600.033,27

TABELLA VI
ATTIVITA' E PASSIVITA' GESTITE DAL MINISTERO DEGLI AFFARI ESTERI E DELLA COOPERAZIONE INTERNAZIONALE

CLASSIFICAZIONI	CONSISTENZA AL 31 DICEMBRE 2022	VARIAZIONI AVVENUTE DURANTE L'ESERCIZIO 2023		CONSISTENZA AL 31 DICEMBRE 2023
		IN AUMENTO	IN DIMINUIZIONE	
ATTIVITA' FINANZIARIE				
ORGANISMI INTERNAZIONALI	84.000,00	0,00	0,00	84.000,00
TOTALE ATTIVITA' FINANZIARIE	84.000,00	0,00	0,00	84.000,00
ATTIVITA' NON FINANZIARIE PRODOTTE				
MACCHINARI PER UFFICIO	7.401.208,51	3.479.888,43	3.251.264,32	7.629.832,62
IMPIANTI E MACCHINARI PER LOCALI AD USO SPEC.	360.290,23	122.035,69	180.917,66	301.408,26
HARDWARE	714.030,00	993.929,58	454.432,72	1.253.526,86
ALTRI IMPIANTI E MACCHINARI	59.387,15	190.179,82	40.105,82	209.461,15
ATTREZZATURE	106.794,04	31.361,26	13.445,63	124.709,67
MOBILI ED ARREDI PER UFFICIO	4.291.238,95	795.537,47	739.062,38	4.347.714,04
MOBILI ED ARREDI PER ALLOGGI E PERTINENZE	2.536.117,44	691.187,83	336.377,47	2.890.927,80
MOBILI ED ARREDI PER LOCALI AD USO SPECIFICO	3.628.639,03	417.045,36	698.969,49	3.346.714,90
LIBRI E PUBBLICAZIONI	335.025,52	800,00	21.987,72	313.837,80
MATERIALE MULTIMEDIALE	2.727,46	0,00	156,79	2.570,67
MEZZI DI TRASPORTO STRADALI LEGGERI	4.312.788,01	2.443.207,33	2.381.853,26	4.374.142,08
MEZZI DI TRASPORTO STRADALI PESANTI	29.449,91	0,00	9.816,64	19.633,27
ALTRI MEZZI DI TRASPORTO	76.842,83	0,00	15.889,16	60.953,67
STRUMENTI MUSICALI	554.407,50	238.046,51	144.613,83	647.840,18
SOFTWARE	699,97	0,00	155,55	544,42
ORIGINALI DI OPERE ARTISTICHE E LETTERARIE	3.172.302,08	139.233,49	0,00	3.311.535,57
MATERIALE PER OFFICINE	0,00	851,15	85,12	766,03
PIETRE E METALLI PREZIOSI	148.765,59	0,00	0,00	148.765,59
OGGETTI DI ANTIQUARIATO	5.013.773,26	0,00	0,00	5.013.773,26
ALTRI OGGETTI DI VALORE	21.183.315,35	477.773,83	11.790,52	21.649.298,66
TOTALE ATTIVITA' NON FINANZIARIE PRODOTTE	53.927.802,83	10.021.077,75	8.300.924,08	55.647.956,50
PASSIVITA' FINANZIARIE				
RESIDUI PASSIVI PERENTI DI PARTE CORRENTE	62.273.760,82	19.613.093,25	35.024.144,11	46.862.709,96
RESIDUI PASSIVI PERENTI IN CONTO CAPITALE	605.200,90	86.694,96	8.121,83	683.774,03
TOTALE PASSIVITA' FINANZIARIE	62.878.961,72	19.699.788,21	35.032.265,94	47.546.483,99

TABELLA VII
ATTIVITA' E PASSIVITA' GESTITE DAL MINISTERO DELL'ISTRUZIONE E DEL MERITO

CLASSIFICAZIONI	CONSISTENZA AL 31 DICEMBRE 2022	VARIAZIONI AVVENUTE DURANTE L'ESERCIZIO 2023		CONSISTENZA AL 31 DICEMBRE 2023
		IN AUMENTO	IN DIMINUIZIONE	
ATTIVITA' NON FINANZIARIE PRODOTTE				
MACCHINARI PER UFFICIO	326.454,50	90.510,87	146.335,17	270.630,20
IMPIANTI E MACCHINARI PER LOCALI AD USO SPEC.	34.886,30	39.119,14	14.960,05	59.045,39
HARDWARE	208.910,51	30.175,41	59.409,17	179.676,75
ALTRI IMPIANTI E MACCHINARI	45.993,78	13.800,43	6.925,87	52.868,34
ATTREZZATURE	120.435,30	1.065,95	58.954,37	62.546,88
MOBILI ED ARREDI PER UFFICIO	397.562,70	115.461,95	60.175,62	452.849,03
MOBILI ED ARREDI PER ALLOGGI E PERTINENZE	46.278,04	57.075,87	18.104,51	85.249,40
MOBILI ED ARREDI PER LOCALI AD USO SPECIFICO	44.855,95	11.656,95	7.319,59	49.193,31
LIBRI E PUBBLICAZIONI	66.041,30	22.222,82	7.421,26	80.842,86
MATERIALE MULTIMEDIALE	5.107,38	0,00	373,77	4.733,61
MEZZI DI TRASPORTO STRADALI LEGGERI	6.788,08	0,00	1.357,62	5.430,46
STRUMENTI MUSICALI	249.791,11	0,00	1.583,47	248.207,64
ALTRI BENI MATERIALI PRODOTTI	15.650,22	0,00	2.233,48	13.416,74
SOFTWARE	3.692,10	0,00	2.081,33	1.610,77
MATERIALE PER LABORATORI	4.221,91	0,00	2.621,91	1.600,00
ALTRI OGGETTI DI VALORE	4.500,00	0,00	0,00	4.500,00
CLASSIF. RESIDUALE DELLA PRIMA CATEG. MOBILI	3.229,73	0,00	1.226,40	2.003,33
CLASSIF. RESIDUALE DELLA TERZA CATEG. MOBILI	829,27	0,00	829,27	0,00
TOTALE ATTIVITA' NON FINANZIARIE PRODOTTE	1.585.228,18	381.089,39	391.912,86	1.574.404,71
PASSIVITA' FINANZIARIE				
RESIDUI PASSIVI PERENTI DI PARTE CORRENTE	499.051.608,12	51.204.708,13	22.505.600,89	527.750.715,36
RESIDUI PASSIVI PERENTI IN CONTO CAPITALE	132.278.863,53	63.957.266,03	3.490,24	196.232.639,32
TOTALE PASSIVITA' FINANZIARIE	631.330.471,65	115.161.974,16	22.509.091,13	723.983.354,68

TABELLA VIII
ATTIVITA' E PASSIVITA' GESTITE DAL MINISTERO DELL'INTERNO

CLASSIFICAZIONI	CONSISTENZA AL 31 DICEMBRE 2022	VARIAZIONI AVVENUTE DURANTE L'ESERCIZIO 2023		CONSISTENZA AL 31 DICEMBRE 2023
		IN AUMENTO	IN DIMINUIZIONE	
ATTIVITA' FINANZIARIE	39.775.154,42	27.523.868,20	25.273.564,28	42.025.458,34
FONDI DI SCORTA	39.775.154,42	27.523.868,20	25.273.564,28	42.025.458,34
TOTALE ATTIVITA' FINANZIARIE				
ATTIVITA' NON FINANZIARIE PRODOTTE				
MACCHINARI PER UFFICIO	137.206.869,41	22.049.129,24	18.246.325,18	141.009.673,47
IMPIANTI E MACCHINARI PER LOCALI AD USO SPEC.	14.772.631,35	1.424.101,41	3.836.038,60	12.360.694,16
HARDWARE	284.974.832,04	26.106.633,36	14.372.868,68	296.708.596,72
ALTRI IMPIANTI E MACCHINARI	81.672.780,62	3.286.662,89	4.789.446,21	80.169.997,30
ATTREZZATURE	74.592.817,36	18.735.721,41	24.957.236,05	68.371.302,72
ATTREZZATURE E MACCHINARI PER ALTRI USI SPEC.	293.003.466,81	13.559.777,25	25.724.511,45	280.838.732,61
MOBILI ED ARREDI PER UFFICIO	5.421.067,18	939.465,63	1.231.645,01	5.128.887,80
MOBILI ED ARREDI PER ALLOGGI E PERTINENZE	15.948.432,20	38.938.670,72	27.794.941,02	27.092.161,90
MOBILI ED ARREDI PER LOCALI AD USO SPECIFICO	10.016.558,37	807.216,65	1.368.399,20	9.455.375,82
ALTRI MOBILI ED ARREDI PER USO SPECIFICO	1.257.186,94	152.296,05	201.456,08	1.208.026,91
LIBRI E PUBBLICAZIONI	5.087.851,41	3.133,07	273.507,33	4.817.477,15
MATERIALE MULTIMEDIALE	20.454,89	0,00	3.544,51	16.910,38
ALTRI MATERIALI BIBLIOGRAFICI	6.707,47	1.464,00	669,02	7.502,45
MEZZI DI TRASPORTO STRADALI LEGGERI	602.378.108,79	54.579.196,82	70.156.909,63	586.800.395,98
MEZZI DI TRASPORTO STRADALI PESANTI	231.626.500,62	73.479.674,56	36.499.403,85	268.606.771,33
MEZZI DI TRASPORTO AEREI	477.410.403,48	38.449.373,23	39.935.401,74	475.924.374,97
MEZZI DI TRASPORTO MARITTIMI	35.483.501,41	4.161.741,21	12.135.230,47	27.510.012,15
ALTRI MEZZI DI TRASPORTO	149.828.268,54	9.096.358,85	7.120.686,22	151.803.941,17
ARMI LEGGERE	50.641.447,34	11.642.474,43	7.828.799,21	54.455.122,56
ARMI PESANTI	694.036,95	1.041.363,17	212.633,82	1.522.766,30
MEZZI TERRESTRI DA GUERRA	1.900,00	1.482.940,50	204,07	1.484.636,43
EQUIPAGGIAMENTI CIVILI	18.189.651,05	3.091.256,98	7.251.219,16	14.029.688,87
EQUIPAGGIAMENTI LOGISTICO-MILITARI	49.813.473,28	19.970.250,99	19.343.783,90	50.439.940,37
VESTITIARI CIVILI	16.775.852,91	31.680.326,33	19.395.802,64	29.060.376,60
VESTITIARI MILITARI	61.627.554,94	31.364.262,16	35.595.815,82	57.396.001,28
STRUMENTI MUSICALI	246.289,06	6.291,55	87.479,23	165.101,38
DA RIPORTARE	2.618.698.644,42	406.049.782,46	378.363.958,10	2.646.384.468,78

TABELLA VIII
ATTIVITA' E PASSIVITA' GESTITE DAL MINISTERO DELL'INTERNO

CLASSIFICAZIONI	CONSISTENZA AL 31 DICEMBRE 2022	VARIAZIONI AVVENUTE DURANTE L'ESERCIZIO 2023		CONSISTENZA AL 31 DICEMBRE 2023
		IN AUMENTO	IN DIMINUIZIONE	
ATTIVITA' NON FINANZIARIE PRODOTTE				
RIPORTO	2.618.698.644,42	406.049.782,46	378.363.958,10	2.646.384.468,78
ALTRI BENI MATERIALI PRODOTTI	50.405.545,62	16.825.551,82	11.799.932,24	55.431.165,20
SOFTWARE	3.080.002,30	160.420,70	824.950,94	2.415.472,06
ORIGINALI DI OPERE ARTISTICHE E LETTERARIE	417.000,00	5.000,00	0,00	422.000,00
MATERIALE PER LABORATORI	6.199.292,46	4.184.482,78	3.444.994,41	6.938.780,83
MATERIALE PER OFFICINE	562.072,51	183.529,73	96.426,26	649.175,98
PRODOTTI FINITI	34.200,00	0,00	34.200,00	0,00
OGGETTI DI ANTIQUARIATO	2.625.811,47	48.917,80	10.153,58	2.664.575,69
ALTRI OGGETTI DI VALORE	2.042.113,88	1.905.317,89	1.068.376,86	2.879.054,91
CLASSIF. RESIDUALE DELLA PRIMA CATEG. MOBILI	22.000,01	0,00	11.368,10	10.631,91
TOTALE ATTIVITA' NON FINANZIARIE PRODOTTE	2.684.086.682,67	429.363.003,18	395.654.360,49	2.717.795.325,36
PASSIVITA' FINANZIARIE				
RESIDUI PASSIVI PERENTI DI PARTE CORRENTE	1.011.460.366,37	261.094.672,91	152.539.346,43	1.120.015.692,85
RESIDUI PASSIVI PERENTI IN CONTO CAPITALE	126.315.950,07	13.390.215,20	19.022.541,71	120.683.623,56
ALTRI ORGANISMI	354.258.852,00	0,00	20.411.999,84	333.846.852,16
TOTALE PASSIVITA' FINANZIARIE	1.492.035.168,44	274.484.888,11	191.973.887,98	1.574.546.168,57

TABELLA IX
ATTIVITA' E PASSIVITA' GESTITE DAL MINISTERO DELL'AMBIENTE E DELLA SICUREZZA ENERGETICA

CLASSIFICAZIONI	CONSISTENZA AL 31 DICEMBRE 2022	VARIAZIONI AVVENUTE DURANTE L'ESERCIZIO 2023		CONSISTENZA AL 31 DICEMBRE 2023
		IN AUMENTO	IN DIMINUIZIONE	
ATTIVITA' NON FINANZIARIE PRODOTTE				
MACCHINARI PER UFFICIO	405.077,19	800.488,05	264.481,28	941.083,96
IMPIANTI E MACCHINARI PER LOCALI AD USO SPEC.	332.299,32	33.591,20	191.545,68	174.344,84
HARDWARE	168.594,38	41.087,07	76.886,92	132.794,53
ALTRI IMPIANTI E MACCHINARI	56.853,43	12.381,50	30.654,95	38.579,98
ATTREZZATURE	380.901,54	342.681,86	63.307,46	660.275,94
ATTREZZATURE E MACCHINARI PER ALTRI USI SPEC.	2.856,20	0,00	820,40	2.035,80
MOBILI ED ARREDI PER UFFICIO	103.935,71	77.240,61	21.302,97	159.873,35
MOBILI ED ARREDI PER ALLOGGI E PERTINENZE	0,00	4.348,08	257,57	4.090,51
MOBILI ED ARREDI PER LOCALI AD USO SPECIFICO	20.647,59	0,00	4.253,26	16.394,33
LIBRI E PUBBLICAZIONI	13.023,24	0,00	1.933,18	11.090,06
ALTRI MATERIALI BIBLIOGRAFICI	14.364,24	0,00	2.393,82	11.970,42
MEZZI DI TRASPORTO STRADALI LEGGERI	31.435,20	0,00	3.492,80	27.942,40
SOFTWARE	10.799,22	19.527,00	12.068,34	18.257,88
ORIGINALI DI OPERE ARTISTICHE E LETTERARIE	39.807,98	0,00	0,00	39.807,98
MATERIALE PER LABORATORI	24.132,18	0,00	3.690,82	20.441,36
MATERIALE PER OFFICINE	1.904,77	0,00	204,64	1.700,13
PIETRE E METALLI PREZIOSI	75.666,51	0,00	0,00	75.666,51
ALTRI OGGETTI DI VALORE	2.289,90	3.439,92	0,00	5.729,82
TOTALE ATTIVITA' NON FINANZIARIE PRODOTTE	1.684.588,60	1.334.785,29	677.294,09	2.342.079,80
PASSIVITA' FINANZIARIE				
RESIDUI PASSIVI PERENTI DI PARTE CORRENTE	45.845.985,65	13.236.617,41	5.347.160,64	53.735.442,42
RESIDUI PASSIVI PERENTI IN CONTO CAPITALE	792.517.964,43	337.016.541,49	85.080.186,82	1.044.454.319,10
ALTRI ORGANISMI	12.758.037,12	0,00	862.250,41	11.895.786,71
TOTALE PASSIVITA' FINANZIARIE	851.121.987,20	350.253.158,90	91.289.597,87	1.110.085.548,23

TABELLA X
ATTIVITA' E PASSIVITA' GESTITE DAL MINISTERO DELLE INFRASTRUTTURE E DEI TRASPORTI

CLASSIFICAZIONI	CONSISTENZA AL 31 DICEMBRE 2022	VARIAZIONI AVVENUTE DURANTE L'ESERCIZIO 2023		CONSISTENZA AL 31 DICEMBRE 2023
		IN AUMENTO	IN DIMINUIZIONE	
ATTIVITA' FINANZIARIE				
FONDI DI DOTAZIONE	7.746.853,18	0,00	0,00	7.746.853,18
ALTRE PARTECIPAZIONI	29.363.694,00	620.099,69	0,00	29.983.793,69
FONDI DI SCORTA	5.394.797,00	5.038.697,00	0,00	10.433.494,00
CREDITI/CONCESSI AD AZIENDE ED ENTI PRIVATI	4.872.264,17	0,00	0,00	4.872.264,17
TOTALE ATTIVITA' FINANZIARIE	47.377.608,35	5.658.796,69	5.038.697,00	47.997.708,04
ATTIVITA' NON FINANZIARIE PRODOTTE				
FABBRICATI CIVILI ADIBITI A FINI ISTITUZ.	2.956.094,23	0,00	0,00	2.956.094,23
OPERE IN CORSO DI COSTRUZIONE (FAB. NON RES.)	94.397.661,22	0,00	0,00	94.397.661,22
OPERE DI MANUTENZIONE STRAORD.(FAB. NON RES.)	40.846.052,93	0,00	0,00	40.846.052,93
STRADE FERRATE E RELATIVI MATERIALI DI ESER.	3.302.501.553,64	0,00	0,00	3.302.501.553,64
ALTRE OPERE	729.663.481,76	0,00	0,00	729.663.481,76
MACCHINARI PER UFFICIO	3.103.439,76	1.643.520,96	1.499.894,55	4.746.860,72
IMPIANTI E MACCHINARI PER LOCALI AD USO SPEC.	5.975.118,10	193.525,54	2.861.461,80	6.369.105,44
HARDWARE	3.910.588,28	746.000,15	1.517.802,27	6.174.390,68
ALTRI IMPIANTI E MACCHINARI	29.169.810,32	1.374.199,94	10.153.881,40	40.707.891,66
ATTREZZATURE	10.650.253,81	1.502.017,70	2.274.038,71	14.426.310,32
ATTREZZATURE E MACCHINARI PER ALTRI USI SPEC.	5.916.291,36	98.476,12	689.779,12	6.604.546,60
MOBILI ED ARREDI PER UFFICIO	3.444.846,20	880.325,73	597.673,68	4.922.845,61
MOBILI ED ARREDI PER ALLOGGI E PERTINENZE	1.006.069,48	386.653,63	196.917,22	1.589.640,34
MOBILI ED ARREDI PER LOCALI AD USO SPECIFICO	5.166.463,66	310.820,49	2.177.376,60	7.654.660,75
ALTRI MOBILI ED ARREDI PER USO SPECIFICO	12.821,84	0,00	2.085,81	14.907,65
LIBRI E PUBBLICAZIONI	179.812,81	1.724,70	17.551,11	199.088,62
MATERIALE MULTIMEDIALE	8.379,16	0,00	648,39	9.027,55
MEZZI DI TRASPORTO STRADALI LEGGERI	3.602.942,93	2.086.262,35	696.378,71	6.385.583,99
MEZZI DI TRASPORTO STRADALI PESANTI	489.219,77	0,00	119.559,43	608.779,20
MEZZI DI TRASPORTO AEREI	121.712.879,25	10.931,59	22.275.914,29	144.020.625,13
MEZZI DI TRASPORTO MARITTIMI	86.212.913,20	6.347.627,95	20.924.165,64	113.484.706,79
ALTRI MEZZI DI TRASPORTO	646.080,98	486.455,35	435.623,64	1.568.160,00
ARMI LEGGERE	281,96	5.975,87	879,55	3.537,38
DA RIPORTARE	4.451.573.056,65	16.074.518,07	66.441.631,92	4.401.205.942,80

TABELLA X
ATTIVITA' E PASSIVITA' GESTITE DAL MINISTERO DELLE INFRASTRUTTURE E DEI TRASPORTI

CLASSIFICAZIONI	CONSISTENZA AL 31 DICEMBRE 2022	VARIAZIONI AVVENUTE DURANTE L'ESERCIZIO 2023		CONSISTENZA AL 31 DICEMBRE 2023
		IN DIMINUIZIONE		
		IN AUMENTO		
ATTIVITA' NON FINANZIARIE PRODOTTE				
RIPORTO	4.451.573.056,65	16.074.518,07	66.441.631,92	4.401.205.942,80
MEZZI AEREI DA GUERRA	5.000,15	0,00	277,83	4.722,32
MEZZI NAVALI DA GUERRA	55.167,47	0,00	2.911,43	52.256,04
EQUIPAGGIAMENTI CIVILI	112.708,12	0,00	17.273,78	95.434,34
EQUIPAGGIAMENTI LOGISTICO-MILITARI	523.076,48	0,00	99.737,52	423.338,96
VESTITARI CIVILI	6.379,32	0,00	839,72	5.539,60
VESTITARI MILITARI	12.016,67	0,00	3.166,48	8.850,19
STRUMENTI MUSICALI	1.343,79	0,00	298,62	1.045,17
ALTRI BENI MATERIALI PRODOTTI	1.029.171,25	16.828,35	144.020,41	901.979,19
SOFTWARE	294.722,68	33.121,77	95.089,15	232.755,30
ORIGINALI DI OPERE ARTISTICHE E LETTERARIE	482.700,25	228,00	0,00	482.928,25
MATERIALE PER LABORATORI	97.666,00	0,00	18.378,65	79.287,35
MATERIALE PER OFFICINE	371.462,24	912,56	70.134,66	302.240,14
PIETRE E METALLI PREZIOSI	952,44	228,00	0,00	1.180,44
OGGETTI DI ANTIQUARIATO	32.904,40	228,00	0,00	33.132,40
ALTRI OGGETTI DI VALORE	239.469,10	22.653,44	2.827,03	259.295,51
CLASSIF. RESIDUALE DELLA PRIMA CATEG. MOBILI	263.184,54	871,21	8.391,64	255.664,11
CLASSIF. RESIDUALE DELLA SECONDA CATEG. MOBILI	466,14	0,00	0,00	466,14
CLASSIF. RESIDUALE DELLA TERZA CATEG. MOBILI	107.588,82	0,00	5.661,12	101.927,70
CLASSIF. RESIDUALE DELLA QUARTA CATEG. MOBILI	34.728,41	0,00	3.858,77	30.869,64
CLASSIF. RESIDUALE DELLA QUINTA CATEG. MOBILI	2.905,93	0,00	353,37	2.552,56
CLASSIF. RESIDUALE DELLA SESTA CATEG. MOBILI	45.769,25	9.925,48	13.818,57	41.876,16
TOTALE ATTIVITA' NON FINANZIARIE PRODOTTE	4.455.292.440,10	16.159.514,88	66.928.670,67	4.404.523.284,31
PASSIVITA' FINANZIARIE				
RESIDUI PASSIVI PERENTI DI PARTE CORRENTE	1.164.713.670,40	135.087.477,22	295.440.379,43	1.004.360.768,19
RESIDUI PASSIVI PERENTI IN CONTO CAPITALE	8.995.887.481,17	808.535.215,56	769.663.579,31	9.034.759.117,42
TOTALE PASSIVITA' FINANZIARIE	10.160.601.151,57	943.622.692,78	1.065.103.958,74	10.039.119.885,61

TABELLA XI
ATTIVITA' E PASSIVITA' GESTITE DAL MINISTERO DELL'UNIVERSITA' E DELLA RICERCA

CLASSIFICAZIONI	CONSISTENZA AL 31 DICEMBRE 2022	VARIAZIONI AVVENUTE DURANTE L'ESERCIZIO 2023		CONSISTENZA AL 31 DICEMBRE 2023
		IN AUMENTO	IN DIMINUIZIONE	
ATTIVITA' FINANZIARIE				
FONDI DI ROTAZIONE	26.570.061,87	884.660,10	1.211.973,93	26.242.748,04
TOTALE ATTIVITA' FINANZIARIE	26.570.061,87	884.660,10	1.211.973,93	26.242.748,04
ATTIVITA' NON FINANZIARIE PRODOTTE				
MACCHINARI PER UFFICIO	47.441,69	102.324,82	22.380,28	127.386,23
IMPIANTI E MACCHINARI PER LOCALI AD USO SPEC.	0,00	3.977,20	198,86	3.778,34
HARDWARE	0,00	42.541,40	5.317,68	37.223,72
ATTREZZATURE	2.290,18	10.894,60	785,80	12.398,98
MOBILI ED ARREDI PER UFFICIO	332.549,92	133.708,34	41.887,37	424.370,89
MOBILI ED ARREDI PER ALLOGGI E PERTINENZE	1.199,56	1.578,68	245,46	2.532,78
MOBILI ED ARREDI PER LOCALI AD USO SPECIFICO	21.499,44	610,00	2.293,59	19.815,85
BENI STORICI (BENI MOB. DI VALORE CULT.)	13.452.508,22	0,00	0,00	13.452.508,22
BENI ARTISTICI (BENI MOB. DI VALORE CULT.)	16.112.672,62	0,00	0,00	16.112.672,62
BENI ARCHEOLOGICI (BENI MOB. DI VALORE CULT.)	4.844,42	0,00	0,00	4.844,42
BENI LIBRARI (BENI MOB. DI VALORE CULTURALE)	8.539.612,22	7.528.500,00	460,42	16.067.651,80
BENI ARCHIVISTICI (BENI MOB. DI VALORE CULT.)	11.000,00	0,00	0,00	11.000,00
TOTALE ATTIVITA' NON FINANZIARIE PRODOTTE	38.525.618,27	7.824.135,04	73.569,46	46.276.183,85
PASSIVITA' FINANZIARIE				
RESIDUI PASSIVI PERENTI DI PARTE CORRENTE	142.711.775,94	16.964.595,35	54.876.229,35	104.800.141,94
RESIDUI PASSIVI PERENTI IN CONTO CAPITALE	2.093.976.249,87	23.034.979,20	137.361.964,78	1.979.649.264,29
ALTRI ORGANISMI	108.342.460,08	0,00	4.178.936,69	104.163.523,39
TOTALE PASSIVITA' FINANZIARIE	2.345.030.485,89	39.999.574,55	196.417.130,82	2.188.612.929,62

TABELLA XII
ATTIVITA' E PASSIVITA' GESTITE DAL MINISTERO DELLA DIFESA

CLASSIFICAZIONI	CONSISTENZA AL 31 DICEMBRE 2022	VARIAZIONI AVVENUTE DURANTE L'ESERCIZIO 2023		CONSISTENZA AL 31 DICEMBRE 2023
		IN AUMENTO	IN DIMINUZIONE	
ATTIVITA' FINANZIARIE				
SOC. NON FIN. CONTROLLATE (AZ. NON QUOT.)	12.500.308,00	6.542.271,00	0,00	19.042.579,00
FONDI DI SCORTA	403.606.000,00	407.865.000,00	407.665.000,00	403.806.000,00
CREDITI CONCESSI AD AZIENDE ED ENTI PRIVATI	155.398,64	42.927,76	46.932,82	151.393,58
ALTRI CREDITI NON CLASSIFICABILI	10.631.256,56	3.711.629,02	7.763.022,38	6.579.863,20
TOTALE ATTIVITA' FINANZIARIE	426.892.963,20	418.161.827,78	415.474.955,20	429.579.835,78
ATTIVITA' NON FINANZIARIE PRODOTTE				
FABBRICATI CIVILI ADIBITI A FINI ISTITUZ.	1.561.997.759,90	23.134.789,64	6.346.108,92	1.578.786.440,62
MACCHINARI PER UFFICIO	372.045.812,93	252.810.800,95	248.477.791,05	376.378.822,83
IMPIANTI E MACCHINARI PER LOCALI AD USO SPEC.	2.247.938,01	998.635,92	2.280.709,49	965.864,44
HARDWARE	107.808.008,98	85.146.770,53	77.775.654,19	115.179.125,32
ALTRI IMPIANTI E MACCHINARI	884.391,56	348.537,50	884.391,48	348.537,58
ATTREZZATURE	1.437.949,65	1.195.420,63	1.435.826,04	1.197.544,24
ATTREZZATURE E MACCHINARI PER ALTRI USI SPEC.	1.749.981.942,30	1.046.252.913,73	1.094.278.627,90	1.701.956.228,13
MOBILI ED ARREDI PER UFFICIO	92.422.909,70	91.833.240,05	89.878.413,09	94.377.736,66
MOBILI ED ARREDI PER ALLOGGI E PERTINENZE	74.056.182,13	75.751.899,34	70.976.760,02	78.831.321,45
MOBILI ED ARREDI PER LOCALI AD USO SPECIFICO	35.168.894,93	26.900.206,91	29.098.999,53	32.970.102,31
ALTRI MOBILI ED ARREDI PER USO SPECIFICO	90.189,51	53.388,71	90.118,41	53.459,81
LIBRI E PUBBLICAZIONI	40.956.259,97	20.375.661,00	23.439.483,20	37.892.437,77
MATERIALE MULTIMEDIALE	52.362,60	46.578,41	51.237,67	47.703,34
ALTRI MATERIALI BIBLIOGRAFICI	21.110,63	19.614,05	21.094,61	19.630,07
ARMI LEGGERE	2.151.677.301,76	316.148.503,45	352.547.054,22	2.115.278.750,99
ARMI PESANTI	4.792.191.643,47	751.856.543,19	1.087.723.269,03	4.456.324.917,63
MEZZI TERRESTRI DA GUERRA	7.451.442.009,90	1.130.927.876,89	1.006.732.445,57	7.575.637.441,22
MEZZI AEREI DA GUERRA	24.640.004.321,66	14.522.017.299,21	14.376.438.749,73	24.785.582.871,14
MEZZI NAVALI DA GUERRA	11.982.886.722,40	157.118.547,40	209.573.273,91	11.930.431.995,89
EQUIPAGGIAMENTI CIVILI	28.470.517,75	9.549.997,66	10.337.098,73	27.683.416,68
EQUIPAGGIAMENTI LOGISTICO-MILITARI	9.793.146.804,61	5.036.532.443,65	5.532.407.439,99	9.297.271.808,27
VESTIARI CIVILI	39.785.074,76	7.881.106,02	8.699.521,15	38.966.659,63
VESTIARI MILITARI	574.292.225,68	334.310.903,29	328.784.462,66	579.818.666,31
DA RIPORTARE	65.493.068.334,79	23.891.211.678,13	24.558.278.530,59	64.826.001.482,33

TABELLA XII
ATTIVITA' E PASSIVITA' GESTITE DAL MINISTERO DELLA DIFESA

CLASSIFICAZIONI	CONSISTENZA AL 31 DICEMBRE 2022	VARIAZIONI AVVENUTE DURANTE L'ESERCIZIO 2023		CONSISTENZA AL 31 DICEMBRE 2023
		IN AUMENTO	IN DIMINUIZIONE	
ATTIVITA' NON FINANZIARIE PRODOTTE				
RIPORTO	65.493.068.334,79	23.891.211.678,13	24.558.278.530,59	64.826.001.482,33
STRUMENTI MUSICALI	977.166,44	1.015.458,01	1.074.125,31	918.499,14
ANIMALI	3.438.755,35	2.983.750,24	3.372.965,40	3.049.540,19
ALTRI BENI MATERIALI PRODOTTI	3.268.195.537,56	3.692.199.629,56	3.770.748.443,58	3.189.646.723,54
SOFTWARE	630.788,20	466.254,93	630.788,18	466.254,95
ORIGINALI DI OPERE ARTISTICHE E LETTERARIE	22.342,86	0,04	0,00	22.342,90
MATERIALE PER LABORATORI	688.146.200,56	365.373.803,49	391.885.201,20	661.634.802,85
MATERIALE PER OFFICINE	9.573.279,82	2.549.428,73	611.173,51	11.511.535,04
ALTRI PRODOTTI IN CORSO DI LAVORAZIONE	18.680.013,93	4.227.939,32	4.032.171,67	18.875.781,58
PIETRE E METALLI PREZIOSI	10.935,03	0,00	3.946,50	6.988,53
OGGETTI DI ANTIQUARIATO	1.834,16	0,00	0,00	1.834,16
ALTRI OGGETTI DI VALORE	71.552.072,96	2.520.959,84	798.403,07	73.274.629,73
TOTALE ATTIVITA' NON FINANZIARIE PRODOTTE	69.554.297.261,66	27.962.548.902,29	28.731.435.749,01	68.785.410.414,94
PASSIVITA' FINANZIARIE				
RESIDUI PASSIVI PERENTI DI PARTE CORRENTE	185.177.172,54	7.876.167,17	80.357.586,75	112.695.752,96
RESIDUI PASSIVI PERENTI IN CONTO CAPITALE	345.049.331,36	36.031.442,22	58.414.089,13	322.666.684,45
TOTALE PASSIVITA' FINANZIARIE	530.226.503,90	43.907.609,39	138.771.675,88	435.362.437,41

TABELLA XIII
ATTIVITA' E PASSIVITA' GESTITE DAL MINISTERO DELL'AGRICOLTURA, DELLA SOVRANITA' ALIMENTARE E DELLE FORESTE

CLASSIFICAZIONI	CONSISTENZA AL 31 DICEMBRE 2022	VARIAZIONI AVVENUTE DURANTE L'ESERCIZIO 2023		CONSISTENZA AL 31 DICEMBRE 2023
		IN AUMENTO	IN DIMINUZIONE	
ATTIVITA' FINANZIARIE				
SOC. NON FIN. CONTROLLATE (AZ. NON QUOT.)	889.954,37	26.384.806,73	4.383.051,00	22.891.710,10
ALTRE PARTECIPAZIONI	3.873.748,00	88.107,00	0,00	3.961.855,00
FONDI DI GARANZIA	530.033.771,83	280.101.857,68	13.033.753,21	797.101.876,30
FONDI DI ROTAZIONE	71.468.952,55	84.264.997,74	49.444.279,94	106.289.670,35
CREDITI CONCESSI AD AZIENDE ED ENTI PRIVATI	35.308.277,70	0,00	35.308.277,70	0,00
TOTALE ATTIVITA' FINANZIARIE	641.574.704,45	390.839.769,15	102.169.361,85	930.245.111,75
ATTIVITA' NON FINANZIARIE PRODOTTE				
MACCHINARI PER UFFICIO	888.728,39	1.579.791,84	486.121,43	1.982.398,80
IMPIANTI E MACCHINARI PER LOCALI AD USO SPEC.	2.606.369,65	912.244,23	933.206,34	2.585.407,54
HARDWARE	207.393,66	178.244,36	111.054,92	274.583,10
ALTRI IMPIANTI E MACCHINARI	383.392,61	303.399,68	131.037,97	555.754,32
ATTREZZATURE	6.254.111,57	2.974.664,47	1.303.000,91	7.925.775,13
ATTREZZATURE E MACCHINARI PER ALTRI USI SPEC.	295,70	0,00	137,02	158,68
MOBILI ED ARREDI PER UFFICIO	103.399,17	86.760,01	24.436,72	165.722,46
MOBILI ED ARREDI PER ALLOGGI E PERTINENZE	50.764,98	260.608,16	33.785,04	277.588,10
MOBILI ED ARREDI PER LOCALI AD USO SPECIFICO	94.483,04	90.095,32	20.775,74	163.802,62
LIBRI E PUBBLICAZIONI	225.875,12	0,00	27.773,10	198.102,02
MATERIALE MULTIMEDIALE	435,00	0,00	87,00	348,00
ALTRI MATERIALI BIBLIOGRAFICI	5.789,58	0,00	643,31	5.146,27
MEZZI DI TRASPORTO STRADALI LEGGERI	710.872,05	568.003,02	155.781,15	1.123.093,92
MEZZI DI TRASPORTO STRADALI PESANTI	156.470,05	0,00	34.771,13	121.698,92
ALTRI BENI MATERIALI PRODOTTI	8.280,00	0,00	5.520,00	2.760,00
SOFTWARE	42.498,63	0,00	16.873,38	25.625,25
MATERIALE PER LABORATORI	116.125,39	0,00	30.691,15	85.434,24
PIETRE E METALLI PREZIOSI	73.708,95	0,00	0,00	73.708,95
TOTALE ATTIVITA' NON FINANZIARIE PRODOTTE	11.928.993,54	6.953.811,09	3.315.696,31	15.567.108,32
PASSIVITA' FINANZIARIE				
RESIDUI PASSIVI PERENTI DI PARTE CORRENTE	190.050.730,15	894.600,14	49.531.126,83	141.414.203,46
DA RIPORTARE	190.050.730,15	894.600,14	49.531.126,83	141.414.203,46

TABELLA XIII
ATTIVITA' E PASSIVITA' GESTITE DAL MINISTERO DELL'AGRICOLTURA, DELLA SOVRANITA' ALIMENTARE E DELLE FORESTE

CLASSIFICAZIONI	CONSISTENZA AL 31 DICEMBRE 2022	VARIAZIONI AVVENUTE DURANTE L'ESERCIZIO 2023		CONSISTENZA AL 31 DICEMBRE 2023
		IN AUMENTO	IN DIMINUIZIONE	
PASSIVITA' FINANZIARIE				
RIPORTO	190.050.730,15	894.600,14	49.531.126,83	141.414.203,46
RESIDUI PASSIVI PERENTI IN CONTO CAPITALE	703.705.051,00	11.181.871,24	77.960.545,56	636.926.376,68
ALTRI ORGANISMI	23.740.651,82	1.499.808,24	8.215.113,48	17.025.346,58
TOTALE PASSIVITA' FINANZIARIE	917.496.432,97	13.576.279,62	135.706.785,87	795.365.926,72

TABELLA XIV
ATTIVITA' E PASSIVITA' GESTITE DAL MINISTERO DELLA CULTURA

CLASSIFICAZIONI	CONSISTENZA AL 31 DICEMBRE 2022	VARIAZIONI AVVENUTE DURANTE L'ESERCIZIO 2023		CONSISTENZA AL 31 DICEMBRE 2023
		IN AUMENTO	IN DIMINUIZIONE	
ATTIVITA' FINANZIARIE				
SOC. NON FIN. CONTROLLATE (AZ. NON QUOT.)	20.617.190,20	3.728.129,20	0,00	24.345.319,40
ALTRI CREDITI NON CLASSIFICABILI	0,00	10.624.135,68	10.624.135,68	0,00
TOTALE ATTIVITA' FINANZIARIE	20.617.190,20	14.352.264,88	10.624.135,68	24.345.319,40
ATTIVITA' NON FINANZIARIE PRODOTTE				
MACCHINARI PER UFFICIO	10.113.996,02	3.814.211,31	4.619.335,23	9.308.872,10
IMPIANTI E MACCHINARI PER LOCALI AD USO SPEC.	2.309.814,94	571.026,84	678.046,95	2.202.794,83
HARDWARE	2.630.902,83	1.439.809,28	1.177.614,05	2.893.098,06
ALTRI IMPIANTI E MACCHINARI	887.154,76	795.402,90	358.433,52	1.324.124,14
ATTREZZATURE	5.537.723,98	1.408.279,22	989.641,52	5.956.361,68
ATTREZZATURE E MACCHINARI PER ALTRI USI SPEC.	35.307,35	0,00	5.833,44	29.473,91
MOBILI ED ARREDI PER UFFICIO	10.210.852,49	3.647.861,99	1.803.528,58	12.055.185,90
MOBILI ED ARREDI PER ALLOGGI E PERTINENZE	584.465,56	747.741,27	145.188,97	1.187.017,86
MOBILI ED ARREDI PER LOCALI AD USO SPECIFICO	2.912.749,42	362.197,20	504.591,10	2.770.355,52
ALTRI MOBILI ED ARREDI PER USO SPECIFICO	4.413,96	0,00	490,44	3.923,52
LIBRI E PUBBLICAZIONI	151.842,15	0,00	89.724,72	62.117,43
MATERIALE MULTIMEDIALE	80.850,66	0,00	12.117,62	68.733,04
ALTRI MATERIALI BIBLIOGRAFICI	180,97	0,00	52,51	128,46
MEZZI DI TRASPORTO STRADALI LEGGERI	83.443,06	18.117,00	14.482,98	87.077,08
MEZZI DI TRASPORTO AEREI	0,00	68.069,10	3.403,46	64.665,64
MEZZI DI TRASPORTO MARITTIMI	34.778,11	1.285.574,70	67.939,59	1.252.413,22
ALTRI MEZZI DI TRASPORTO	27.639,60	66.526,60	17.530,92	76.635,28
VESTIARI CIVILI	230,84	0,00	115,41	115,43
STRUMENTI MUSICALI	17.597,62	14.518,00	7.725,62	24.390,00
ALTRI BENI MATERIALI PRODOTTI	32.613,91	21.931,93	4.837,65	49.708,19
SOFTWARE	294.775,51	1.830,00	110.617,81	185.987,70
ORIGINALI DI OPERE ARTISTICHE E LETTERARIE	128.587,22	0,00	0,00	128.587,22
MATERIALE PER LABORATORI	690.228,13	16.331,35	137.558,13	569.001,35
MATERIALE PER OFFICINE	6.213,01	628,78	1.001,59	5.840,20
PRODOTTI FINITI	2.794,90	0,00	349,37	2.445,53
DA RIPORTARE	36.779.157,00	14.280.057,47	10.750.161,18	40.309.053,29

TABELLA XIV
ATTIVITA' E PASSIVITA' GESTITE DAL MINISTERO DELLA CULTURA

CLASSIFICAZIONI	CONSISTENZA AL 31 DICEMBRE 2022	VARIAZIONI AVVENUTE DURANTE L'ESERCIZIO 2023		CONSISTENZA AL 31 DICEMBRE 2023
		IN AUMENTO	IN DIMINUIZIONE	
ATTIVITA' NON FINANZIARIE PRODOTTE				
RIPORTO	36.779.157,00	14.280.057,47	10.750.161,18	40.309.053,29
OGGETTI DI ANTIQUARIATO	968.855,72	83.929,95	0,00	1.052.785,67
ALTRI OGGETTI DI VALORE	999.311,06	1.700,00	0,00	1.001.011,06
BENI STORICI (BENI MOB. DI VALORE CULT.)	169.492.291,58	2.662.383,37	221.723,11	171.932.951,84
BENI ARTISTICI (BENI MOB. DI VALORE CULT.)	6.443.111.872,46	37.927.109,64	4.194.673,05	6.476.844.309,05
BENI DEMO-ETNO-ANTROPOLOGICI (B.M VAL. CULT)	26.426.775,40	13.402.791,24	11.261.691,24	28.567.875,40
BENI ARCHEOLOGICI (BENI MOB. DI VALORE CULT.)	1.401.444.954,61	165.161.274,06	117.553.614,29	1.449.052.614,38
BENI PALEONTOLOGICI (BENI MOB. VALORE CULT.)	22.563.126,21	22.268,50	0,00	22.585.394,71
BENI LIBRARI (BENI MOB. DI VALORE CULTURALE)	19.006.180.794,69	9.939.383,37	4.019.899,88	19.012.100.278,18
BENI ARCHIVISTICI (BENI MOB. DI VALORE CULT.)	175.032.368.547,31	7.814.192.362,78	5.559.251,99	182.841.001.658,10
TOTALE ATTIVITA' NON FINANZIARIE PRODOTTE	202.140.335.686,04	8.057.673.260,38	153.561.014,74	210.044.447.931,68
PASSIVITA' FINANZIARIE				
RESIDUI PASSIVI PERENTI DI PARTE CORRENTE	147.642.325,96	19.922.032,44	51.920.513,12	115.643.845,28
RESIDUI PASSIVI PERENTI IN CONTO CAPITALE	19.568.080,28	4.190.226,05	1.180.578,14	22.577.728,19
ALTRI ORGANISMI	64.954.723,81	318,81	14.825.700,30	50.129.342,32
TOTALE PASSIVITA' FINANZIARIE	232.165.130,05	24.112.577,30	67.926.791,56	188.350.915,79

TABELLA XV
ATTIVITA' E PASSIVITA' GESTITE DAL MINISTERO DELLA SALUTE

CLASSIFICAZIONI	CONSISTENZA AL 31 DICEMBRE 2022	VARIAZIONI AVVENUTE DURANTE L'ESERCIZIO 2023		CONSISTENZA AL 31 DICEMBRE 2023
		IN AUMENTO	IN DIMINUIZIONE	
ATTIVITA' NON FINANZIARIE PRODOTTE				
MACCHINARI PER UFFICIO	1.530.701,70	521.116,90	743.427,19	1.308.391,41
IMPIANTI E MACCHINARI PER LOCALI AD USO SPEC. HARDWARE	1.037.030,26	137.394,05	294.263,79	880.160,52
ALTRI IMPIANTI E MACCHINARI	2.546,91	27.462,20	4.376,25	25.632,86
ATTREZZATURE	81.899,07	62.368,41	32.197,61	112.069,87
MOBILI ED ARREDI PER UFFICIO	873.260,00	7.783,60	261.386,33	619.657,27
MOBILI ED ARREDI PER ALLOGGI E PERTINENZE	270.148,31	113.702,15	49.454,15	334.396,31
MOBILI ED ARREDI PER LOCALI AD USO SPECIFICO	99.937,51	115.542,80	86.415,69	129.064,62
LIBRI E PUBBLICAZIONI	34.606,70	0,00	5.245,13	29.361,57
MATERIALE MULTIMEDIALE	6.300,40	0,00	1.338,91	4.961,49
ALTRI MEZZI DI TRASPORTO	2.453,96	0,00	329,81	2.124,15
SOFTWARE	44.313,65	0,00	44.313,65	0,00
MATERIALE PER LABORATORI	1.213.467,94	0,00	853.213,54	360.254,40
MATERIALE PER OFFICINE	2.159.793,00	0,00	582.633,32	1.577.159,68
	4.059,31	0,00	902,07	3.157,24
TOTALE ATTIVITA' NON FINANZIARIE PRODOTTE	7.360.518,72	985.370,11	2.959.497,44	5.386.391,39
PASSIVITA' FINANZIARIE				
RESIDUI PASSIVI PERENTI DI PARTE CORRENTE	170.146.972,88	16.566.231,60	34.970.226,40	151.742.978,08
RESIDUI PASSIVI PERENTI IN CONTO CAPITALE	317.029.119,09	17.199.104,89	5.890.387,73	328.337.836,25
TOTALE PASSIVITA' FINANZIARIE	487.176.091,97	33.765.336,49	40.860.614,13	480.080.814,33

TABELLA XVI
ATTIVITA' E PASSIVITA' GESTITE DAL MINISTERO DEL TURISMO

CLASSIFICAZIONI	CONSISTENZA AL 31 DICEMBRE 2022	VARIAZIONI AVVENUTE DURANTE L'ESERCIZIO 2023		CONSISTENZA AL 31 DICEMBRE 2023
		IN AUMENTO	IN DIMINUIZIONE	
ATTIVITA' NON FINANZIARIE PRODOTTE				
MACCHINARI PER UFFICIO	286.660,75	86.837,61	81.023,73	292.474,63
HARDWARE	0,00	1.073,60	134,20	939,40
ATTREZZATURE	32.726,68	9.702,66	3.930,07	38.499,27
MOBILI ED ARREDI PER UFFICIO	29.331,84	31.954,42	4.685,31	56.600,95
MOBILI ED ARREDI PER ALLOGGI E PERTINENZE	4.172,40	1.949,99	1.122,20	5.000,19
MOBILI ED ARREDI PER LOCALI AD USO SPECIFICO	10.664,29	0,00	1.589,52	9.074,77
ORIGINALI DI OPERE ARTISTICHE E LETTERARIE	7.020,00	0,00	0,00	7.020,00
TOTALE ATTIVITA' NON FINANZIARIE PRODOTTE	370.575,96	131.518,28	92.485,03	409.609,21
PASSIVITA' FINANZIARIE				
RESIDUI PASSIVI PERENTI DI PARTE CORRENTE	34.676.176,68	27.053.895,38	22.540.649,01	39.189.423,05
RESIDUI PASSIVI PERENTI IN CONTO CAPITALE	21.434.199,29	0,00	84.570,04	21.349.629,25
TOTALE PASSIVITA' FINANZIARIE	56.110.375,97	27.053.895,38	22.625.219,05	60.539.052,30

ALLEGATO ALLA TABELLA

MINISTERO DELL'ECONOMIA E DELLE FINANZE

CLASSIFICAZIONI	CONSISTENZA AL 31 DICEMBRE 2022	VARIAZIONI AVVENUTE DURANTE L'ESERCIZIO 2023		CONSISTENZA AL 31 DICEMBRE 2023
		IN AUMENTO	IN DIMINUIZIONE	
TIT. A LUNGO TERMINE DIVERSI DALLE AZIONI				
STRUMENTI FINANZIARI DI PARTECIPAZIONE EMESSI DA CASSA DEPOSITI E PRESTITI SPA ED ASSEGNATI AL MINISTERO DELL'ECONOMIA E DELLE FINANZE A SEGUITO DEGLI APPORTI DI TITOLI DI STATO AL PATRIMONIO DESTINATO DENOMINATO "PATRIMONIO RILANCIO". DL 34/20 ART. 27 C.2 CONVERTITO CON MODIFICAZIONI DALLA L 77/20.	2.971.418.431,00	0,00	408.806.580,00	2.562.611.851,00
TOTALE TIT. A LUNGO TERMINE DIVERSI DALLE AZIONI	2.971.418.431,00	0,00	408.806.580,00	2.562.611.851,00
ALTRE SOC. FIN. BANCARIE (AZ. QUOT.)				
BANCA MONTE DEI PASCHI DI SIENA SPA	4.834.101.934,75	0,00	2.051.688.493,78	2.782.413.440,97
TOTALE ALTRE SOC. FIN. BANCARIE (AZ. QUOT.)	4.834.101.934,75	0,00	2.051.688.493,78	2.782.413.440,97
SOC. FIN. NON BANCAR. CONTROLLATE (AZ. QUOT.)				
RIASSETTO SACE S.P.A. EX ART. 67 D.L. N. 104/2020	4.790.446.367,00	89.082.929,00	70.000.000,00	4.809.529.296,00
TOTALE SOC. FIN. NON BANCAR. CONTROLLATE (AZ. QUOT.)	4.790.446.367,00	89.082.929,00	70.000.000,00	4.809.529.296,00
SOC. NON FIN. CONTROLLATE (AZ. QUOT.)				
PARTICIPAZIONE AL CAPITALE DELL'ENTE NAZIONALE IDROCARBURI (E.N.I.). DL 333/1992 CONVERTITO IN L. 359 DELL'8/8/1992, ART. 15, C. 3.-	2.114.435.762,85	336.654.174,88	143.372.444,67	2.307.717.493,06
ENEL S.P.A. - CAPITALE SOCIALE. DL. 11 LUGLIO 1992, N. 333 - LEGGE DI CONVERSIONE 8 AGOSTO 1992, N. 359.	7.336.068.909,11	1.707.118.597,05	959.142.532,40	8.084.044.973,76
LEONARDO S.P.A. (GIA' FINMECCANICA S.P.A.) - PARTECIPAZIONE DEL MINISTERO DEL TESORO AL CAPITALE SOCIALE - DECRETO LEGISLATIVO 31/05/1994 N. 332	1.798.740.661,51	514.523.247,79	24.447.717,56	2.288.816.191,74
TOTALE SOC. NON FIN. CONTROLLATE (AZ. QUOT.)	11.249.245.333,47	2.558.296.019,72	1.126.962.694,63	12.680.578.658,56
SOC. FIN. BANC. CONTROLLATE (AZ. NON QUOT.)				
ISVEIMER S.P.A. - PARTECIPAZIONE DEL TESORO DELLO STATO AL " CAPITALE SOCIALE "	9.631.997,19	7.651,64	0,00	9.639.648,83
TOTALE SOC. FIN. BANC. CONTROLLATE (AZ. NON QUOT.)	9.631.997,19	7.651,64	0,00	9.639.648,83
SOC. FIN. NON BANC. CONTROLLATE (AZ. NON QUOT.)				
CASSA DEPOSITI E PRESTITI S.P.A. - PARTECIPAZIONE DEL TESORO AL CAPITALE SOCIALE - D.L.N.269 DEL 30/9/2003 CONVERTITO CON MODIFICAZIONI IN LEGGE N.326 DEL 24/11/2003	19.872.419.855,76	1.441.304.400,64	1.147.957.227,45	20.165.767.028,95
STH - STIMICROELETTRONICS HOLDING N.V.	1.137.913.171,55	609.747.619,75	23.428.779,84	1.724.232.011,46
AMCO - ASSET MANAGEMENT COMPANY SPA (EX S.G.A. SPA)	2.388.837.123,46	0,00	19.819.829,75	2.369.017.293,71
TOTALE PARZIALE DA RIPORTARE	23.399.170.150,77	2.051.052.020,39	1.191.205.837,04	24.259.016.334,12

ALLEGATO ALLA TABELLA

MINISTERO DELL'ECONOMIA E DELLE FINANZE

CLASSIFICAZIONI	CONSISTENZA AL 31 DICEMBRE 2022	VARIAZIONI AVVENUTE DURANTE L'ESERCIZIO 2023		CONSISTENZA AL 31 DICEMBRE 2023
		IN AUMENTO	IN DIMINUIZIONE	
SOC. FIN. NON BANC. CONTROLLATE (AZ. NON QUO.)	23.399.170.150,77	2.051.052.020,39	1.191.205.837,04	24.259.016.334,12
INVIMIT SGR S.P.A. INVESTIMENTI IMMOBILIARI ITALIANI - SOCIETA' DI GESTIONE DEL RISPARMIO - SOCIETA' PER AZIONI - DL 98/2011 ART.33 COMMA 1	15.746.946,00	1.887.785,00	0,00	17.634.731,00
TOTALE SOC. FIN. NON BANC. CONTROLLATE (AZ. NON QUO.)	23.414.917.096,77	2.052.939.805,39	1.191.205.837,04	24.276.651.065,12
ALTRE SOC. FIN. NON BANCARIE (AZ. NON QUOT.)				
EUROPEAN FINANCIAL STABILITY FACILITY (PER LA SALVAGUARDIA DELLA STABILITÀ FINANZIARIA AREA EURO)	138.388.363,25	0,00	5.397.413,89	132.990.949,36
TOTALE ALTRE SOC. FIN. NON BANCARIE (AZ. NON QUOT.)	138.388.363,25	0,00	5.397.413,89	132.990.949,36
SOC. NON FIN. CONTROLLATE (AZ. NON QUOT.)				
CONSAP S.P.A. - CONCESSIONARIA SERVIZI ASSICURATIVI PUBBLICI PARTECIPAZIONE DEL TESORO DELLO STATO AL CAPITALE SOCIALE D.L. 11/07/1992, N. 333.	145.106.039,29	3.522.570,71	3.522.569,30	145.106.040,70
SOGESID - SOCIETA' PER LA GESTIONE DEGLI IMPIANTI IDRICI S.P.A. PARTECIPAZIONE DEL TESORO AL CAPITALE SOCIALE	45.749.884,00	0,00	2.175.508,00	43.574.376,00
POSTE ITALIANE S.P.A. - PARTECIPAZIONE DEL TESORO AL CAPITALE SOCIALE DELIBERA CIPE N. 244 DEL 18 DICEMBRE 1997 - DECRETO LEGGE 1 DICEMBRE 1993 N. 487 CONVERTITO CON MODIFICAZIONI IN	1.823.033.383,84	0,00	967.772.939,14	855.260.444,70
INVITALIA S.P.A. - AG. NAZ. PER L'ATTRAZIONE DEGLI INVESTIMENTI E LO SVILUPPO D'IMPRESA - PARTECIPAZIONE DEL TESORO AL CAPITALE SOCIALE DECRETO LEGGE 9 / 1 / 1999 N. 1.	898.202.747,00	0,00	101.406.033,00	796.796.714,00
CONSIP S.P.A. - CONCESSIONARIA SERVIZI INFORMATIVI PUBBLICI. PARTECIPAZIONE DEL TESORO AL CAPITALE SOCIALE.	41.026.159,00	7.327.188,00	2.414.858,00	45.938.489,00
EUR S.P.A. - PARTECIPAZIONE DEL TESORO AL CAPITALE SOCIALE. DECRETO LEGISLATIVO N. 304 DEL 17 AGOSTO 1999 ARTICOLO 2 COMMA 2.	598.239.271,80	389.594,70	0,00	598.628.866,50
SOGIN S.P.A. SOCIETA' IMPIANTI NUCLEARI - PARTECIPAZIONE DEL TESORO AL CAPITALE SOCIALE. DECRETO	73.365.964,00	922.909,00	0,00	74.288.873,00
MINISTERO DELL'INDUSTRIA DEL 26 GENNAIO 2000.				
GSE GESTORE SERVIZI ENERGETICI S.P.A. - PARTECIPAZIONE DEL TESORO AL CAPITALE SOCIALE. DECRETO MINISTERO DELL'INDUSTRIA 21 GENNAIO 2000 - ARTICOLO 1, COMMA 2.	54.721.720,00	5.763.162,00	5.012.555,00	55.472.327,00
MEFOP SPA - SOCIETA' PER LO SVILUPPO DEL MERCATO DEI FONDI PENSIONE PER AZIONI - PARTECIPAZIONE DEL	4.094.865,22	478.043,80	0,00	4.572.909,02
MINISTERO DELL'ECONOMIA E DELLE FINANZE AL CAPITALE SOCIALE.				
RAI RADIOTELEVISIONE ITALIANA S.P.A. - PARTECIPAZIONE DEL TESORO - DECRETO LEGGE N.598 DEL 1996, ART.1 C.1	654.931.317,17	15.997.361,98	0,00	670.928.679,15
ENAV S.P.A. - PARTECIPAZIONE DEL TESORO AL CAPITALE SOCIALE.	574.116.704,36	51.652.536,33	56.771.474,34	568.997.766,35
FERROVIE DELLO STATO S.P.A. - APPORTO DEL TESORO AL CAPITALE SOCIALE.	39.899.756.378,00	90.794.912,00	0,00	39.990.551.290,00
SOLUZIONI PER IL SISTEMA ECONOMICO S.P.A. - PARTECIPAZIONE DEL MINISTERO DELLE FINANZE AL CAPITALE SOCIALE	4.968.161,58	3.889.008,46	8.857.170,04	0,00
SPORT E SALUTE S.P.A. (EX CONI SERVIZI S.P.A.) - PARTECIPAZIONE DEL TESORO AL CAPITALE SOCIALE. ART.8 DEL DECRETO-LEGGE 8 LUGLIO 2002, N.138 CONVERTITO IN LEGGE, CON MODIFICAZIONI, DALLA LEGGE 8 AGOSTO 2002, N.178.	43.217.772,00	21.291,00	21.291,00	43.217.772,00
TOTALE PARZIALE DA RIPORTARE	44.860.530.367,26	180.758.577,98	1.147.954.997,82	43.893.334.547,42

ALLEGATO ALLA TABELLA

MINISTERO DELL'ECONOMIA E DELLE FINANZE

CLASSIFICAZIONI	CONSISTENZA AL 31 DICEMBRE 2022	VARIAZIONI AVVENUTE DURANTE L'ESERCIZIO 2023		CONSISTENZA AL 31 DICEMBRE 2023
		IN AUMENTO	IN DIMINUIZIONE	
SOC. NON FIN. CONTROLLATE (AZ. NON QUOT.)	44.860.530.367,26	180.758.577,98	1.147.954.397,82	43.893.334.547,42
ISTITUTO POLIGRAFICO E ZECCA DELLO STATO S.P.A. PARTECIPAZIONE DEL TESORO AL CAPITALE SOCIALE-D.L. 21 APRILE 1999 N.116 ART.1	425.978.181,39	65.448.047,61	62.175.645,12	429.250.583,88
SOGEI S.P.A. - SOCIETA' GENERALE D'INFORMATICA - PARTECIPAZIONE AL CAPITALE SOCIALE DEL MINISTERO DELL'ECONOMIA E FINANZE	172.550.178,00	77.023.998,00	18.305.021,00	231.269.155,00
RAM S.P.A. - RETE AUTOSTRADE MEDITERRANEE	3.742.152,00	408.434,00	0,00	4.150.586,00
EUTALIA S.R.L. - EX STUDIARE SVILUPPO S.R.L.	948.262,00	24.613,00	0,00	972.875,00
ALITALIA S.P.A. PARTECIPAZIONE DEL TESORO DELLO STATO AL CAPITALE SOCIALE. DECRETO DEL MINISTRO DEL TESORO, DEL BILANCIO E DELLA PROGRAMMAZIONE ECONOMICA DEL 21 DICEMBRE 2000.	1.266.427.465,00	0,00	0,00	1.266.427.465,00
AREXPO SPA	46.784.669,54	200.448,18	0,00	46.985.117,72
EQUITALIA GIUSTIZIA S.P.A.	12.071.332,52	166.387,48	158.067,53	12.079.652,47
PAGOPA S.P.A.	4.040.015,00	5.209.466,00	0,00	9.249.481,00
ITALIA TRASPORTO AEREO - ITA S.P.A. D.L. 18 DEL 17/03/2020 ART. 79, CONVERTITO DALLA L. 27 DEL 24/04/2020	968.109.193,00	250.000.000,00	444.049.272,00	774.059.921,00
CINECITTA' S.P.A.	20.771.934,00	1.838.074,00	0,00	22.610.008,00
ANPAL SERVIZI S.P.A.	88.747.010,00	131.585,06	0,06	88.878.595,00
GIUBILEO 2025 S.P.A.	5.000.000,00	0,00	11.631,00	4.988.369,00
INFRASTRUTTURE MILANO CORTINA 2020-2026 S.P.A.	350.000,00	6.722,10	0,00	356.722,10
FONDI DI DOTAZIONE	47.876.050.759,71	581.216.353,41	1.672.654.034,53	46.784.613.078,59
TOTALE SOC. NON FIN. CONTROLLATE (AZ. NON QUOT.)				
AGENZIA DEL DEMANIO. ENTE PUBBLICO ECONOMICO.	329.376.806,00	1.428.681,00	441.348,00	330.364.139,00
ORGANISMI INTERNAZIONALI	329.376.806,00	1.428.681,00	441.348,00	330.364.139,00
TOTALE FONDI DI DOTAZIONE				
INTERNATIONAL FINANCE CORPORATION (I.F.C.) - PARTECIPAZIONE DELLO STATO ALLA COSTITUZIONE DEL CAPITALE. LEGGE N. 426 DEL 19.10.1993	685.393.332,70	32.759.519,60	20.225.676,29	697.927.176,01
BANCA EUROPA PER GLI INVESTIMENTI (B.E.I.) - PARTECIPAZIONE AZIONARIA AL CAPITALE.	46.722.369.149,00	0,00	0,00	46.722.369.149,00
TOTALE PARZIALE DA RIPORTARE	47.407.762.481,70	32.759.519,60	20.225.676,29	47.420.296.325,01

ALLEGATO ALLA TABELLA

MINISTERO DELL'ECONOMIA E DELLE FINANZE

CLASSIFICAZIONI	CONSISTENZA AL 31 DICEMBRE 2022	VARIAZIONI AVVENUTE DURANTE L'ESERCIZIO 2023		CONSISTENZA AL 31 DICEMBRE 2023
		IN AUMENTO	IN DIMINUIZIONE	
ORGANISMI INTERNAZIONALI	47.407.762.481,70	32.759.519,60	20.225.676,29	47.420.296.325,01
BANCA INTERNAZIONALE PER LA RICOSTRUZIONE E LO SVILUPPO (B.I.R.S.) - QUOTE DI PARTECIPAZIONE ALLA COSTITUZIONE DEL CAPITALE.	7.836.450.950,20	404.735.238,01	225.702.456,45	8.015.483.711,76
BANCA ASIATICA DI SVILUPPO (ASIAN DEVELOPMENT BANK) - PARTECIPAZIONE DELL'ITALIA AL CAPITALE. DECRETO LEGGE 17/05/1996, N. 278 CONVERTITO CON LEGGE N. 381 DEL 1996 E LEGGE N. 404 DEL 1998.	2.535.744.640,66	0,00	194.003.835,38	2.341.740.805,28
BANCA AFRICANA DI SVILUPPO (AFRICAN DEVELOPMENT BANK) - PARTECIPAZIONE DELL'ITALIA AL CAPITALE.	4.351.333.081,20	18.168.198,80	104.288.042,64	4.265.213.237,36
FONDO MONETARIO INTERNAZIONALE - QUOTA DI PARTECIPAZIONE ALLA COSTITUZIONE DEL CAPITALE SOCIALE DEL FONDO.	22.616,96	0,00	540,79	22.076,17
BANCA INTERAMERICANA DI SVILUPPO (INTER-AMERICAN DEVELOPMENT BANK). PARTECIPAZIONE DELL'ITALIA AL CAPITALE. DECRETO LEGGE 17.05.1996, N. 278 CONVERTITO IN LEGGE N. 381 DEL 1996.	3.286.523.751,06	0,00	94.649.954,86	3.191.873.796,20
RATIFICA ED ESECUZIONE DELLA CONVENZIONE CHE ISTITUISCE L'AGENZIA MULTILATERA LE DI GARANZIA DEGLI INVESTIMENTI (MULTILATERAL INVESTMENT GUARANTEE AGENCY - M.I.G.A.), ADOTTATA DAL CONSIGLIO DEI GOVERNATORI DELLA BANCA MONDIALE A SEUL L'11/10/1985 E LEGGE N. 134 DEL 1988.	50.783.832,28	0,00	1.462.544,56	49.321.287,72
RATIFICA ED ESECUZIONE DELL'ACCORDO ISTITUTIVO DELLA INTER-AMERICAN INVESTMENT CORPORATION (I.I.C.) ADOTTATO A WASHINGTON IL 19 NOVEMBRE 1984.	49.466.427,42	0,00	1.424.604,07	48.041.823,35
ADESIONE DELL'ITALIA ALLA BANCA DI SVILUPPO DEI CARIBBI (CARIBBEAN DEVELOPMENT BANK). LEGGE 382 DEL 1991 E DECRETO LEGGE 17.05.1996, N. 278 CONVERTITO IN LEGGE N. 381 DEL 1996.	100.641.231,47	0,00	2.898.408,39	97.742.823,08
PARTECIPAZIONE DELL'ITALIA ALLA BANCA EUROPEA PER LA RICOSTRUZIONE E LO SVILUPPO (EUROPEAN BANK FOR RECONSTRUCTION AND DEVELOPMENT) LEGGE 11.02.1991, N. 53.	2.556.510.000,00	0,00	0,00	2.556.510.000,00
MECCANISMO EUROPEO DI STABILITÀ. (EUROPEAN STABILITY MECHANISM) CAPITALE SOTTOSCRITTO. L. 23/7/2012 N.116	125.106.200.000,00	0,00	87.500.000,00	125.018.700.000,00
BANCA DI SVILUPPO DEL CONSIGLIO D'EUROPA (COUNCIL OF EUROPE DEVELOPMENT BANK) PARTECIPAZIONE DELL'ITALIA AL CAPITALE. L. 6/7/2012 N. 117.	915.770.000,00	0,00	0,00	915.770.000,00
BANCA ASIATICA PER GLI INVESTIMENTI IN INFRASTRUTTURE (ASIAN INFRASTRUCTURE INVESTMENT BANK) - PARTECIPAZIONE DELL'ITALIA AL CAPITALE.	2.428.746.812,73	0,00	69.946.482,55	2.358.800.330,18
ALTRE PARTECIPAZIONI	196.625.955.805,68	455.662.956,41	802.102.545,98	196.279.516.216,11
TOTALE ORGANISMI INTERNAZIONALI				
ARMAMENTI E AEROSPAZIO S.P.A. IN LIQUIDAZIONE	360.615.314,00	0,00	0,00	360.615.314,00
QUOTE DEI FONDI IMMOBILIARI	360.615.314,00	0,00	0,00	360.615.314,00
FONDO IMMOBILI PUBBLICI	1,00	0,00	0,00	1,00
FONDO COMUNE DI INVESTIMENTO IMMOBILIARE "13-REGIONE LAZIO". ART.33, DL N.98/2011 CONVERTITO CON MODIFICAZIONI DALLA L.N. 111/2011 E SUCCESSIVE MODIFICAZIONI.	2.153.027,10	0,00	83.006,03	2.070.021,07
FONDO COMUNE D'INVESTIMENTO IMMOBILIARE "13-INAIL". ART.33, DL N.98/2011 CONVERTITO, CON MODIFICAZIONI, DALLA L.N.111/2011 E SUCCESSIVE MODIFICAZIONI.	2.566.637,97	0,00	97.221,74	2.469.416,23
TOTALE PARZIALE DA RIPORTARE	4.719.666,07	0,00	180.227,77	4.539.438,30

ALLEGATO ALLA TABELLA

MINISTERO DELL'ECONOMIA E DELLE FINANZE

CLASSIFICAZIONI	CONSISTENZA AL 31 DICEMBRE 2022	VARIAZIONI AVVENUTE DURANTE L'ESERCIZIO 2023		CONSISTENZA AL 31 DICEMBRE 2023
		IN AUMENTO	IN DIMINUZIONE	
QUOTE DEI FONDI IMMOBILIARI	4.719.666,07	0,00	180.227,77	4.539.438,30
RIPORTO				
FONDO COMUNE DI INVESTIMENTO IMMOBILIARE "I3-UNIVERSITA'", ART.33, DL N.98/2011 CONVERTITO, CON MODIFICAZIONI, DALLA L. N.111/2011 E SUCCESSIVE MODIFICAZIONI.	744.181,05	0,00	51.799,03	692.382,02
FONDO COMUNE DI INVESTIMENTO IMMOBILIARE "I3-SVILUPPO ITALYA" - COMPARTO 8-TER E COMPARTO 8-QUATER (GIA' FONDO "I3-STATO/DIFESA"), ART.33, DL N.98/2011 CONVERTITO, CON MODIFICAZIONI, DALLA L. N.111/2011 E SUCCESSIVE MODIFICAZIONI.	122.404.478,25	1.904.972,26	5.012.851,28	119.296.599,23
FONDO COMUNE DI INVESTIMENTO IMMOBILIARE "I3 - INPS", ART.33, DL N.98/2011 CONVERTITO CON MODIFICAZIONI DALLA L. N.111/2011 E SUCCESSIVE MODIFICAZIONI.	1.730.086,20	0,00	101.883,20	1.628.203,00
TOTALE QUOTE DEI FONDI IMMOBILIARI	129.598.411,57	1.904.972,26	5.346.761,28	126.156.622,55
FONDI DI GARANZIA				
FONDO CENTRALE DI GARANZIA PER LA COPERTURA DEI RISCHI CONCERNENTE PROVVIDENZE PER L'INDUSTRIA ARMATORIALE.	49.523,67	0,00	0,00	49.523,67
FONDO CENTRALE DI GARANZIA PER LE AUTOSTRADE E PER LE FERROVIE METROPOLITANE - PAGAMENTI IN SOSTITUZIONE DELL'ANAS DEI DEBITI DELLA EX CONCESSIONARIA SARA.	1.196.683.330,80	605.763,94	11.253.920,17	1.186.035.174,57
SOMME CORRISPOSTE A VARI ISTITUTI DI CREDITO A SEGUITO DI OPERATIVITA' DELLA GARANZIA STATALE SUI FINANZIAMENTI CONCESSI DAL SISTEMA BANCARIO ALLE IMPRESE SOTTOPOSTE AD AMMINISTRAZIONE STRAORDINARIA NONCHE' INTERVENTI A FAVORE DI IMPRESE IN DIFFICOLTA' PER CONSENTIRE LA CONTINUAZIONE DELLA LORO ATTIVITA' PRODUTTIVA.	915.936.286,24	1.153.343,61	48.334.120,27	868.755.509,58
TOTALE FONDI DI GARANZIA	2.112.669.140,71	1.759.107,55	59.588.040,44	2.054.840.207,82
FONDI DI ROTAZIONE				
FONDO DI ROTAZIONE - DA DESTINARE ALLA CONCESSIONE DEI MUTUI A FAVORE DI MEDIE E PICCOLE IMPRESE INDUSTRIALI, COMMERCIALI, AGRICOLE ED ARTIGIANE, NONCHE' SOCIETA' COOPERATIVE E LORO CONSORZI CHE INTENDANO ATTUARE PROGRAMMI DI INCREMENTO DELLA PRODUTTIVITA'.	49.498,99	0,00	0,00	49.498,99
FONDO DI ROTAZIONE - ISTITUTO CENTRALE PER IL CREDITO A MEDIO TERMINE (GESTITO CASSA DEPOSITI E PRESTITI S.P.A.) - CONFERIMENTO AL FONDO ROTATIVO DI CUI ALL' ART. 26 L. 227/1977 E ARTT. 6 E 7 L. 49/1987. LEGGE N. 393/1978.	2.455.023.892,25	140.769.639,57	86.131.505,05	2.509.662.026,77
FONDO DI ROTAZIONE - SIMEST S.P.A. - CONFERIMENTO AL FONDO A CARATTERE ROTATIVO, ISTITUITO PRESSO L'ISTITUTO MEDESIMO DESTINATO ALLA CONCESSIONE DEI FINANZIAMENTI A TASSO AGEVOLATO ALLE IMPRESE ESPORTATRICI A FRONTE DI PROGRAMMI DI PENETRAZIONE COMMERCIALE IN PAESI DIVERSI DA QUELLI DELLA COMUNITA' EUROPEA. LEGGE 394 DEL 1981.	2.928.280.117,00	40.260.348,00	0,00	2.968.540.465,00
FONDO ROTATIVO ISTITUITO PRESSO LA SEZIONE SPECIALE PER IL CREDITO ALLA COOPERAZIONE, COSTITUITA PRESSO LA BANCA NAZIONALE DEL LAVORO, PER LA PROMOZIONE E LO SVILUPPO DELLA COOPERAZIONE.	6.518.711,59	55.201,21	54.540,62	6.519.372,18
INSUD - SOMME DA EROGARE AL FONDO DI ROTAZIONE DELL'INSUD. DECRETO LEGISLATIVO DEL 3 APRILE 1993 N. 96 ART. 11	54.734.000,00	3.038.451,00	0,00	57.772.451,00
FONDO ROTATIVO PER LA CONCESSIONE DEI MUTUI ALLE IMPRESE A TASSO AGEVOLATO. DECRETO LEGISLATIVO 21 APRILE 2000, N. 185 ART. 23.	1.607.052.766,22	50.651.760,57	0,00	1.657.704.526,79
TOTALE FONDI DI ROTAZIONE	7.051.658.986,05	234.775.400,35	86.186.045,67	7.200.248.340,73

ALLEGATO ALLA TABELLA

MINISTERO DELL'ECONOMIA E DELLE FINANZE

CLASSIFICAZIONI	CONSISTENZA AL 31 DICEMBRE 2022	VARIAZIONI AVVENUTE DURANTE L'ESERCIZIO 2023		CONSISTENZA AL 31 DICEMBRE 2023
		IN AUMENTO	IN DIMINUIZIONE	
CREDITI CONCESSI AD ENTI PUBBL. E IST. CRED.				
PROVINCE DI POTENZA; MATERA, CAMPOBASSO, CHIETI, SALERNO, L'AQUILA, AVELLINO, BENEVENTO E CASERTA - ANNUALITA' CINQUANTENNALI PER CONTRIBUTI NELLE SPESE DELLO STATO, AI TERMINI DELLA LEGGE 21 LUGLIO 1911, N.801.	6.725,16	142,92	2.163,21	4.704,87
ISTITUTI DI CREDITO DI DIRITTO PUBBLICO O DI INTERESSE NAZIONALE - FINANZIAMENTO DELL'ENTE PER LA COLONIZZAZIONE DELLA LIBIA.	1.058.736,64	0,00	0,00	1.058.736,64
PROVINCE E COMUNI - CONTRIBUTI PROROGATI MEDIANTE SPECIALI CONVENZIONI APPROVATE CON DECRETI MINISTERIALI REGISTRATI ALLA CORTE DEI CONTI.	1.640,05	0,00	0,00	1.640,05
COMUNI VARI - SOMME ANTICIPATE DALLO STATO, CONCERNENTE GLI INTERVENTI DELLO STATO PER L'ATTUAZIONE DEI PIANI DI RICOSTRUZIONE INTERESSANTI COMUNI CON POPOLAZIONE INFERIORE AI 25.000 ABITANTI.	3.684.271,60	75.568,21	345.236,65	3.414.603,16
MUTUI ATTIVI VERSO ENTI LOCALI COME DA ARTICOLO 1 DEL DECRETO MINISTERIALE DEL 5/12/2003.	1.098.373.002,68	0,00	233.306.596,47	865.066.406,21
REGIONI VARIE - SOMME ANTICIPATE DALLO STATO AI SENSI DELL'ART.2 COMMI 46/47/48 DELLA LEGGE N.244 DEL 24/12/2007 E ART.2 COMMA 98 DELLA LEGGE N. 191 DEL 24/12/2009 (LEGGI FINANZIARIE 2008 E 2010).	1.093.388.968,26	0,00	32.720.930,13	1.060.668.038,13
ANTICIPAZIONE E COSTITUZIONE FONDO PER PAGAMENTO DEBITI CERTI DELLA P.A. - SEZIONE I: ENTI LOCALI - PAGAMENTO DI DEBITI CERTI LIQUIDI ESIGIBILI - DL 35/2013 ART. 1 C.10.	5.518.211.186,56	0,00	190.539.301,74	5.327.671.884,82
ANTICIPAZIONI PER PAGAMENTO DEBITI CERTI DELLA P.A. - SEZIONE II: REGIONI E PROVINCE AUTONOME - PAGAMENTO DI DEBITI CERTI LIQUIDI ESIGIBILI - DL 35/2013 ART. 2 C.1.	8.264.976.745,57	0,00	98.386.564,39	8.166.590.181,18
ANTICIPAZIONI PER PAGAMENTO DEBITI CERTI DELLA P.A. - SEZIONE III - ENTI DEL SERVIZIO SANITARIO NAZIONALE - DL 35/2013 ART. 3 C.1	13.159.163.117,03	0,00	315.778.687,77	12.843.384.429,26
CREDITO CONCESSO AL CONSIGLIO PER LA RICERCA IN AGRICOLTURA E PER L'ANALISI DELL'ECONOMIA AGRARIA. ART. 1 COMMA 381 DELLA L.190/2014.	11.443.876,15	0,00	496.918,02	10.946.958,13
ANTICIPAZIONI DEL MEF ALLE REGIONI PER RIAQUISTO DEI TITOLI OBBLIGAZIONARI DA ESSE EMESSI AI SENSI DELL'ART. 45 COMMI 2, 11 E 12 DEL DL N. 66/2014 CONVERTITO CON MODIFICAZIONI DALLA LEGGE N. 89/2014.	282.309.652,93	0,00	8.822.325,36	273.487.327,57
ANTICIPAZIONE DI LIQUIDITA' A L'ENTE STRUMENTALE ALLA CROCE ROSSA (EX CROCE ROSSA ITALIANA) AI SENSI DELL'ART. 49-QUATER, COMMA 1 DEL D.L. 69/2013 CONVERTITO CON MODIFICAZIONI DALLA L.98/2013 E SUCCESSIVE MODIFICAZIONI.	106.619.415,21	0,00	4.313.598,04	102.305.817,17
FONDO PER ASSICURARE LA LIQUIDITA' PER PAGAMENTI DEI DEBITI CERTI, LIQUIDI ED ESIGIBILI. ANTICIPAZIONI RELATIVE ALLA SEZIONE PER ASSICURARE LA LIQUIDITA' PER PAGAMENTI DEI DEBITI CERTI, LIQUIDI ED ESIGIBILI DEGLI ENTI LOCALI E DELLE REGIONI E PROVINCE AUTONOME PER DEBITI DIVERSI DA QUELLI FINANZIARI E SANITARI. DL 34/2020 ARTICOLI 115 E 116.	2.210.730.904,21	0,00	81.189.321,50	2.129.541.582,71
FONDO PER ASSICURARE LA LIQUIDITA' PER PAGAMENTI DEI DEBITI CERTI, LIQUIDI ED ESIGIBILI. ANTICIPAZIONI RELATIVE ALLA SEZIONE PER ASSICURARE LA LIQUIDITA' ALLE REGIONI E ALLE PROVINCE AUTONOME PER PAGAMENTI DEI DEBITI CERTI, LIQUIDI ED ESIGIBILI DEGLI ENTI DEL SERVIZIO SANITARIO NAZIONALE. DL 34/2020 ART. 115 C.1	81.160.323,89	0,00	1.474.788,82	79.685.535,07
TOTALE CREDITI CONCESSI AD ENTI PUBBL. E IST. CRED.	31.831.128.565,94	75.711,13	967.376.432,10	30.863.827.844,97
CREDITI CONCESSI AD AZIENDE ED ENTI PRIVATI				
CREDITI CONCESSI ALLE FONDAZIONI LIRICO-SINFONICHE DI CUI AL DLGS 367/1996 AL FINE DI PERVENIRE AL RISANAMENTO DELLE GESTIONI E AL RILANCIO DELLE ATTIVITA'	131.601.325,39	0,00	5.336.425,17	126.264.900,22
ANTICIPAZIONE CONCESSA A FORMEZ PA PER OTTIMIZZARE LE PROCEDURE DI ASSUNZIONE DI PERSONALE PUBBLICO, ANCHE IN FUNZIONE DELLE NECESSITA' DERIVANTI DALLA ATTUAZIONE DEL PNRR. ART.8 C.1 DL367/2022.	0,00	7.000.000,00	0,00	7.000.000,00

ALLEGATO ALLA TABELLA

MINISTERO DELL'ECONOMIA E DELLE FINANZE

CLASSIFICAZIONI	CONSISTENZA AL 31 DICEMBRE 2022	VARIAZIONI AVVENUTE DURANTE L'ESERCIZIO 2023		CONSISTENZA AL 31 DICEMBRE 2023
		IN AUMENTO	IN DIMINUIZIONE	
CREDITI CONCESSI AD AZIENDE ED ENTI PRIVATI	131.601.325,39	7.000.000,00	5.336.425,17	133.264.900,22
ALTRI CREDITI NON CLASSIFICABILI				
GOVERNO DELLA POLONIA - ANNUALITA' DOVUTA AI SENSI DELL'ACCORDO DELL'AAI DEL 20 GENNAIO 1930, APPROVATO CON IL REGIO DECRETO-LEGGE 5 MAGGIO 1930 N. 815 PER LE SPESE RELATIVE ALL'OCCUPAZIONE ITALIANA DELL'ALTA SLESIA DURANTE IL PLEBISCITO, SECONDO IL TRATTATO DI VERSAILLES.	39.215,46	0,00	0,00	39.215,46
ENTI DIVERSI - ANNUALITA' VENTENNALI SENZA INTERESSI PER CONTRIBUTI NELLE SPESE ANTICIPATE DALLO STATO PER OPERE MARITTIME ORDINARIE E STRAORDINARIE.	280.614,02	0,00	3.653,19	276.960,83
CASSA DI RISPARMIO DELLA LIBIA - SOMMA EROGATA PER CONTO DEL GOVERNO DELLA LIBIA A COPERTURA DELLA GARANZIA SULLE OBBLIGAZIONI FONDARIE EMESSE DALLA CASSA DI RISPARMIO.	78.495,70	0,00	0,00	78.495,70
PROPRIETARI DI FABBRICATI - QUOTE DI CAPITALE COMPRESSE NELLE ANNUALITA' VENTENNALI PER L'AMMORTAMENTO PARZIALE PER LE SPESE PER LA RIPARAZIONE ESEGUITA A CURA DEL MINISTERO DEI LAVORI PUBBLICI, DI EDIFICI DI PROPRIETA' PRIVATA DANNEGGIATI DA EVENTI BELLICI.-	3.307,17	0,00	0,00	3.307,17
CREDITI PER PREZZO DI BENI VENDUTI	5.589.337,32	0,00	0,00	5.589.337,32
ALITALIA S.P.A. - CREDITO CONVERTIBILE.	675.126.820,03	0,00	0,00	675.126.820,03
SOMME DA DESTINARSI AL FONDO AMMORTAMENTO	828.858.218,00	2.273.224.051,00	828.858.218,00	2.273.224.051,00
INTERVENTO FINANZIARIO A FAVORE DELLA REPUBBLICA GRECA - INTERCREDITOR AGREEMENT E LOAN FACILITY AGREEMENT - 8 MAGGIO 2010	8.497.417.332,87	0,00	1.002.178.334,00	7.495.238.998,87
SOMME DA DESTINARE AL RIMBORSO DEL CAPITALE DEI BPF TRASFERITAL MEF	0,00	1.191.406.915,15	1.191.406.915,15	0,00
ANTICIPAZIONE DI LIQUIDITA' ALLA SOCIETA' EUR S.P.A. AI SENSI DELL'ARTICOLO 45-BIS DEL D.L. 66/2014 CONVERTITO DALLA L. 89/2014.	19.039.643,66	0,00	2.650.017,46	16.389.626,20
INTERVENTO A SOSTEGNO DEL BILANCIO GENERALE DELLO STATO UCRAINO - LOAN AGREEMENT 5 AGOSTO 2022 - AI SENSI DEI COMMI DA 14 A 18 ARTICOLO 47 DEL D.L. 17 MAGGIO 2022 N. 50.	200.000.000,00	0,00	0,00	200.000.000,00
FONDO AMMORTAMENTO TITOLI	10.226.432.984,23	3.464.630.966,15	3.025.097.137,80	10.665.966.812,58
CONFERIMENTO AL FONDO AMMORTAMENTO TITOLI DI STATO	249.415.451,42	2.176.776.479,29	2.180.000.000,00	246.191.930,71
VALORE COMMERCIALE DEI METALLI MONETATI	249.415.451,42	2.176.776.479,29	2.180.000.000,00	246.191.930,71
VALORE COMMERCIALE DEI METALLI COSTITUENTI LE MONETE D'ARGENTO, BRONZITAL, ORO, ACOMONITAL E ITALIA IN CIRCOLAZIONE.	137.815.613,08	0,00	0,00	137.815.613,08
TOTALE PARZIALE DA RIPORTARE	137.815.613,08	0,00	0,00	137.815.613,08

ALLEGATO ALLA TABELLA

MINISTERO DELL'ECONOMIA E DELLE FINANZE

CLASSIFICAZIONI	CONSISTENZA AL 31 DICEMBRE 2022	VARIAZIONI AVVENUTE DURANTE L'ESERCIZIO 2023		CONSISTENZA AL 31 DICEMBRE 2023
		IN AUMENTO	IN DIMINUIZIONE	
VALORE COMMERCIALE DEI METALLI MONETATI	RIPORTO			
VALORE COMMERCIALE DEI METALLI COSTITUENTI LE MONETE IN EURO	137.815.613,08	0,00	0,00	137.815.613,08
	591.130.373,71	21.691.060,51	0,00	612.821.434,22
BUONI DEL TESORO POLIENNALI	728.945.986,79	21.691.060,51	0,00	750.637.047,30
BUONI DEL TESORO POLIENNALI A CEDOLA SEMESTRALE	1.627.698.311.579,59	255.895.763.668,74	172.778.022.668,74	1.710.816.052.579,59
BUONI DEL TESORO POLIENNALI AD EMISSIONE PLURIENNALE	41.738.905.008,68	1.626.902.550,00	12.111.307.558,68	31.254.500.000,00
BUONI DEL TESORO POLIENNALI AD AMMORTAMENTO	114.151.821,77	0,01	49.878.095,83	64.273.725,95
BUONI DEL TESORO POLIENNALI INDICIZZATI ALL'INDICE EUROSTAT	187.820.005.679,47	26.040.394.803,95	37.129.897.258,83	176.730.503.224,59
BUONI DEL TESORO POLIENNALI ITALIA (INDICIZZATI ALL'INDICE "FOI SENZA TABACCHI")	94.923.482.664,87	14.312.839.544,88	31.789.287.823,29	77.447.034.386,46
BUONI DEL TESORO POLIENNALI "FUTURA"	20.588.891.000,00	0,00	0,00	20.588.891.000,00
BUONI DEL TESORO POLIENNALI "GREEN" L. 160/2019 ART. 1 C. 92	21.500.000.000,00	13.900.000.000,00	0,00	35.400.000.000,00
BUONI DEL TESORO POLIENNALI "VALORE" DPR 398/2003 ART. 3	0,00	35.381.094.000,00	0,00	35.381.094.000,00
CERTIFICATI DI CREDITO DEL TESORO	1.994.383.747.754,38	347.156.994.567,58	253.858.393.405,37	2.087.682.348.916,59
CERTIFICATI DI CREDITO DEL TESORO CON TASSO DI INTERESSE INDICIZZATO AL TASSO EURIBOR	136.634.208.000,00	24.658.581.153,38	21.951.361.153,38	139.341.428.000,00
PRESTITI ESTERI	136.634.208.000,00	24.658.581.153,38	21.951.361.153,38	139.341.428.000,00
PRESTITI INTERNAZIONALI IN QUALSIASI VALUTA EMESSI O CONTRATTI DALLA DIREZIONE GENERALE DEL TESORO	37.874.891.421,00	1.812.683.738,49	4.144.698.405,56	35.542.876.753,93
PRESTITO OBBLIGAZIONARIO ATTRIBUITO A DEXIA CREDIOP S.P.A. PER CANCELLAZIONE SWAP.	598.058.087,00	0,00	108.429.903,00	489.628.184,00
PRESTITO OBBLIGAZIONARIO DENOMINATO "ROMECITY 5,345%" CON SCADENZA 27.01.2048 PER UN AMMONTARE DI 1.400 MILIONI DI EURO. ACCOLTO, DA PARTE DELLO STATO, DEL PRESTITO E DEGLI ONERI DERIVANTI DAL PAGAMENTO DEGLI INTERESSI E DEL CAPITALE. ART. 38 C. 1/BIS LEGGE N.58/2019.	1.400.000.000,00	0,00	0,00	1.400.000.000,00
TOTALE PRESTITI ESTERI	39.872.949.508,00	1.812.683.738,49	4.253.128.308,56	37.432.504.937,93

ALLEGATO ALLA TABELLA

MINISTERO DELL'ECONOMIA E DELLE FINANZE

CLASSIFICAZIONI	CONSISTENZA AL 31 DICEMBRE 2022	VARIAZIONI AVVENUTE DURANTE L'ESERCIZIO 2023		CONSISTENZA AL 31 DICEMBRE 2023
		IN AUMENTO	IN DIMINUIZIONE	
ALTRI				
BUONI POSTALI FRUTTIFERI TRASFERITI AL M.E.F.	7.249.204.358,24	51.687.952,02	1.218.272.273,83	6.082.620.036,43
TOTALE ALTRI	7.249.204.358,24	51.687.952,02	1.218.272.273,83	6.082.620.036,43
MONETE IN CIRCOLAZIONE				
MONETE IN EURO IN CIRCOLAZIONE, DECRETO LEGISLATIVO DEL 10 MARZO 1998 N. 43	5.117.272.899,43	153.183.228,84	0,00	5.270.456.128,27
MONETE D'ARGENTO IN EURO. LEGGE 27.12.2002 N.289	10.354.710,00	315.000,00	0,00	10.669.710,00
MONETE D'ORO IN EURO. LEGGE 27.12.2002 N. 289	3.807.280,00	60.000,00	0,00	3.867.280,00
TOTALE MONETE IN CIRCOLAZIONE	5.131.434.889,43	153.558.228,84	0,00	5.284.993.118,27
ALTRI DEBITI DIVERSI				
RIMBORSO ALLA BANCA D'ITALIA DEL CONTROLLORE DELLE BANCONOTE DEI BIGLIETTI E DELLE MONETE IN LIRE FUORI CORSO LEGALE PRESENTATE AL CAMBIO PER IL RITIRO DALLA CIRCOLAZIONE FINO AL 28 FEBBRAIO 2012. LEGGE FINANZIARIA N. 388 DEL 2000, ART.155. NOTA MEF P512/R DEL 20 GENNAIO 2016.	0,00	1,00	1,00	0,00
ARMAMENTI E AEROSPAZIO S.P.A. IN LIQUIDAZIONE	368.199.995,00	0,00	36.347.006,00	331.852.989,00
BANCA INTERNAZIONALE PER LA RICOSTRUZIONE E LO SVILUPPO (B.I.R.S.) - PARTECIPAZIONE ALLA COSTITUZIONE DEL CAPITALE	7.269.993.054,49	195.927.250,76	39.069.072,81	7.426.851.232,44
AGENZIA MULTILATERALE DI GARANZIA DEGLI INVESTIMENTI (M.I.G.A.) CAPITALE SOTTOSCRITTO RIMASTO DA VERSARE.	41.143.639,63	0,00	1.184.912,67	39.958.726,96
BANCA DI SVILUPPO DEI CARAIBI (CARIBBEAN DEVELOPMENT BANK). CAPITALE SOTTOSCRITTO RIMASTO DA VERSARE.	78.437.057,32	0,00	2.258.941,21	76.178.116,11
BANCA INTERAMERICANA DI SVILUPPO (INTER_AMERICAN DEVELOPMENT BANK). CAPITALE SOTTOSCRITTO RIMASTO DA VERSARE.	3.061.478.893,19	0,00	88.168.795,05	2.973.310.098,14
BANCA ASIATICA DI SVILUPPO (ASIAN DEVELOPMENT BANK). CAPITALE SOTTOSCRITTO RIMASTO DA VERSARE.	2.408.914.911,70	0,00	184.297.833,83	2.224.617.077,87
BANCA AFRICANA DI SVILUPPO (AFRICAN DEVELOPMENT BANK). CAPITALE SOTTOSCRITTO RIMASTO DA VERSARE.	4.131.855.109,23	0,00	99.230.957,67	4.032.624.151,56
BANCA EUROPEA PER GLI INVESTIMENTI (B.E.I.) CAPITALE SOTTOSCRITTO RIMASTO DA VERSARE.	42.555.081.742,00	0,00	0,00	42.555.081.742,00
BANCA EUROPEA PER LA RICOSTRUZIONE E LO SVILUPPO (EUROPEAN BANK FOR RECONSTRUCTION AND DEVELOPMENT). CAPITALE SOTTOSCRITTO RIMASTO DA VERSARE.	2.023.280.000,00	0,00	0,00	2.023.280.000,00
SOGESID SPA - CAPITALE SOCIALE SOTTOSCRITTO RIMASTO DA VERSARE.	20.658.276,00	0,00	0,00	20.658.276,00
MECCANISMO EUROPEO DI STABILITÀ. (EUROPEAN STABILITY MECHANISM) CAPITALE SOTTOSCRITTO RIMASTO DA VERSARE. L. 23/7/2012 N. 116.	110.808.350.000,00	10.000.000,00	87.500.000,00	110.730.850.000,00
TOTALE PARZIALE DA RIPORTARE	172.767.392.678,56	205.927.251,76	538.057.520,24	172.435.262.410,08

ALLEGATO ALLA TABELLA

MINISTERO DELL'ECONOMIA E DELLE FINANZE

CLASSIFICAZIONI	CONSISTENZA AL 31 DICEMBRE 2022	VARIAZIONI AVVENUTE DURANTE L'ESERCIZIO 2023		CONSISTENZA AL 31 DICEMBRE 2023
		IN AUMENTO	IN DIMINUIZIONE	
ALTRI DEBITI DIVERSI	RIPORTO			
BANCA DI SVILUPPO DEL CONSIGLIO D'EUROPA (COUNCIL OF EUROPE DEVELOPMENT BANK). CAPITALE SOTTOSCRITTO RIMASTO DA VERSARE. L. 6/7/2012 N. 117.	814.114.000,00	0,00	538.057.520,24	814.114.000,00
BANCA ASIATICA PER GLI INVESTIMENTI IN INFRASTRUTTURE (ASIAN INFRASTRUCTURE INVESTMENT BANK). CAPITALE SOTTOSCRITTO RIMASTO DA VERSARE.	1.942.959.675,14	0,00	55.956.098,14	1.887.003.577,00
TOTALE ALTRI DEBITI DIVERSI	175.524.466.353,70	205.927.251,76	594.013.618,38	175.136.379.987,08
GOVERNI ESTERI				
GOVERNO POLACCO - FONDO DI GARANZIA DEL PRESTITO POLACCO 7 PER CENTO 1924, ATTRIBUITO AL TESORO ITALIANO IN SEGUITO ALL'AVVENUTA CONVERSIONE DELLE OBBLIGAZIONI DEL PRESTITO STESSO IN BUONI DEL TESORO ITALIANO 5 PER CENTO 1924 CHE, GIÀ DEPOSITATO PRESSO LA BANCA COMMERCIALE ITALIANA, FU VERSATO IN TESORERIA COME DEPOSITO PROVVISORIO.	30.707,69	0,00	0,00	30.707,69
TOTALE GOVERNI ESTERI	30.707,69	0,00	0,00	30.707,69
ALTRI ORGANISMI				
C.D.D.PP.E ALTRI - MUTUI EROGATI DIRETTAMENTE AGLI ENTI LOCALI PER L'AMMODERNAMENTO TECNOLOGICO, LA LOTTA ALL'AIDS E PER L'EDILIZIA SANITARIA E SCOLASTICA - A TOTALE CARICO DELLO STATO.	3.257.552.782,30	0,00	180.164.753,14	3.077.388.029,16
CDP SPA E ALTRI - MUTUI DECENNALI CONCESSI AI COMUNI PER LA RICOSTRUZIONE DELLE ZONE COLPITE DA EVENTI SISMICI: CAMPANIA BASILICATA SICILIA CALABRIA 1980-81-82; BELICE 1968 - A TOTALE CARICO DELLO STATO	140.447,02	0,00	8.243,26	132.203,76
CDP SPA - DISCIPLINA ORGANICA INTERVENTO STRAORDINARIO NEL MEZZOGIORNO L. 19.12.1992 N. 488	68.361.479,78	0,00	4.043.524,02	64.317.955,76
CDP SPA - MUTUI CONTRATTI AI SENSI DEL DL 23.2.95 N. 41 CONVERTITO, CON MODIFICAZIONI, NELLA LEGGE 22.3.95 N. 85 RECANTE "MISURE URGENTI PER IL RISANAMENTO DELLA FINANZA PUBBLICA E PER L'OCCUPAZIONE NELLE AREE DEPRESSE"	2.855.166,23	0,00	168.880,69	2.686.285,54
CDP SPA - MUTUI CONTRATTI PER IL RISANAMENTO, LA RISTRUTTURAZIONE E LA PRIVATIZZAZIONE DEL BANCO DI NAPOLI (D.L. 24.09.1996 N. 497 E L. 19.11.1996 N. 588)	351.504.997,82	0,00	19.442.820,74	332.062.177,08
MUTUI DA CONTRARRE ANCHE CON LA C.DD.PP. FINALIZZATI ALLA REALIZZAZIONE DI NUOVI INTERVENTI NELLE AREE DEPRESSE AI SENSI DELL'ART. 4 D.L. 244 DEL 23.06.1995	42.108.560,29	0,00	2.302.121,93	39.806.438,36
MUTUI QUINDICENNALI CONTRATTI DAL TESORO PER LA REALIZZAZIONE DI INIZIATIVE DIRETTE A FAVORIRE LO SVILUPPO SOCIALE ED ECONOMICO DELLE AREE DEPRESSE - "FONDO PER L'OCCUPAZIONE"	133.323.998,79	0,00	7.448.251,71	125.875.747,08
CDP SPA - MUTUI VENTENNALI CONCESSI AI COMUNI PER COSTRUZIONE AMPLIAMENTO RISTRUTTURAZIONE ACQUEDOTTI FOGNATURE DEPURATORI, A TOTALE CARICO DEL BILANCIO DELLO STATO -	746.902.774,41	0,00	40.918.793,99	705.983.980,42
CASSA DDPP - MUTUI TRENTACINQUENNALI CONCESSI ALLE PROVINCE DI TRAPANI E AGRIGENTO A SEGUITO DEGLI ECCEZIONALI EVENTI ALLUVIONALI DELL'OTTOBRE E NOVEMBRE 1976 - A TOTALE CARICO DELLO STATO	1.185.189,69	0,00	63.823,06	1.121.366,63
CDP SPA - MUTUI CONCESSI AGLI ENTI LOCALI PER INTERVENTI DI RICOSTRUZIONE E RIPRISTINO STRUTTURE DANNEGGIATE DA CALAMITA' NATURALI - A TOTALE CARICO DELLO STATO	638.624.173,96	0,00	34.248.015,26	604.376.158,70
C.DD.PP. MUTUI CONCESSI AL COMUNE DI ROMA PER IL PROLUNGAMENTO DELLA METRO A.	105.710.665,36	0,00	5.653.072,47	100.057.592,89
CDP SPA - MUTUI DECENNALI E VENTENNALI CONCESSI ALL'ENTE NAZIONALE PER LA CELLULOSA E LA CARTA E ALLA GESTIONE LIQUIDATORIA, A TOTALE CARICO DELLO STATO.	71.299.805,47	0,00	4.016.088,48	67.283.716,99
TOTALE PARZIALE DA RIPORTARE	5.419.570.041,12	0,00	298.478.388,75	5.121.091.652,37

ALLEGATO ALLA TABELLA

MINISTERO DELL'ECONOMIA E DELLE FINANZE

CLASSIFICAZIONI	CONSISTENZA AL 31 DICEMBRE 2022	VARIAZIONI AVVENUTE DURANTE L'ESERCIZIO 2023		CONSISTENZA AL 31 DICEMBRE 2023
		IN AUMENTO	IN DIMINUZIONE	
ALTRI ORGANISMI	5.419.570.041,12	0,00	298.478.388,75	5.121.091.652,37
CDP SPA - MUTUI VENTENNALI CONCESSI ALLE PROVINCE PER OPERE DI SISTEMAZIONE, MANUTENZIONE STRAORDINARIA E RIQUALIFICAZIONE STRADE PROVINCIALI.	114.047.640,46	0,00	6.304.421,52	107.743.218,94
C.DD.PP. MUTUI VENTENNALI CONCESSI A COMUNI, PROVINCE E COMUNITA' MONTANE PER OPERE PUBBLICHE URGENTI. A TOTALE CARICO DELLO STATO.	21.472.668,97	0,00	1.994.216,77	19.478.452,20
CDP SPA - MUTUI, ANTICIPAZIONI ED EMISSIONI DI OBBLIGAZIONI RIMBORSABILI IN DIECI ANNUALITA' CONCESSE AL COMMISSARIO LIQUIDATORE DELL'E.F.I.M.	1.726.631.581,02	0,00	95.094.917,91	1.631.536.663,11
CDP SPA - MUTUI VENTENNALI CONCESSI AGLI ENTI LOCALI PER LA RICOSTRUZIONE ED IL POTENZIAMENTO DEGLI IMPIANTI PER IL TRATTAMENTO DEI RIFIUTI E PER LA PROTEZIONE DELL'AMBIENTE A TOTALE CARICO DELLO STATO.	147.423.579,60	0,00	8.196.453,76	139.227.125,84
CDP SPA - MUTUI CONCESSI AI COMUNI PER INTERVENTI DI PUBBLICA UTILITA' ELIMINAZIONE DI BARRIERE ARCHITETTONICHE, ONERI PER ESPROPRI - A TOTALE CARICO DELLO STATO.	429.710.862,55	0,00	23.088.315,19	406.622.547,36
MUTUI CONTRATTI PER IL FINANZIAMENTO DEI PIANI DI RICOSTRUZIONE E DI RIPAZIONE DELLE OO.PP. DI PERTINENZA DEGLI EE.LL. E PER LA RELATIVA ASSISTENZA TECNICA A TOTALE CARICO DELLO STATO.	23.340.968,84	0,00	1.314.528,16	22.026.440,68
CASSA DD.PP. MUTUI CONTRATTI CON GLI EE.LL. PER LA COSTRUZIONE, RISTRUTTURAZIONE O ACQUISTO DI EDIFICI DA ADIBIRE ALL'USO GIUDIZIARIO E PER IL COMPLETAMENTO DI PROGRAMMI ABITATIVI A TOTALE CARICO DELLO STATO.	508.702.548,53	0,00	27.963.155,53	480.739.393,00
CASSA DD.PP. E ALTRI - MUTUI CONCESSI AGLI EE.LL. PER IL PAREGGIO DEI BILANCI E LA COPERTURA DELLE PERDITE DI ESERCIZIO DELLE AZIENDE DI TRASPORTO A TOTALE CARICO DELLO STATO.	1.516.865.635,77	0,00	82.409.639,74	1.434.455.996,03
CASSA DD.PP. MUTUI E ANTICIPAZIONI CONCESTE ALLE PROVINCE AUTONOME DI TRENTO E BOLZANO PER LA COPERTURA DELLE MAGGIORI SPESE IN MATERIA SANITARIA A TOTALE CARICO DELLO STATO.	984.127.432,28	0,00	55.497.826,24	928.629.606,04
CASSA DD.PP. MUTUI CONTRATTI CON GLI EE.LL. A COPERTURA DEI DISAVANZI DI GESTIONE DELLE AZIENDE DI TRASPORTO PER GLI ANNI DAL 1982 AL 1986 A TOTALE CARICO DELLO STATO.	391.764.182,27	0,00	21.900.521,85	369.863.660,42
CASSA DD.PP. MUTUI CONCESSI AGLI EE.LL. PER LA TUTELA DELLE ACQUE DALL'INQUINAMENTO A TOTALE CARICO DELLO STATO.	19.136.046,17	0,00	1.022.196,15	18.113.850,02
CDP SPA - MUTUI CONTRATTI PER IL FINANZIAMENTO DELLA SPESA SANITARIA DEGLI ANNI 1987/88 E 1991/94 - A TOTALE CARICO DELLO STATO	3.566.300.695,76	0,00	189.635.084,95	3.376.665.610,81
CDP S.P.A. MUTUI CONTRATTI PER IL FINANZIAMENTO DELL'ISTITUTO ITALIANO DI TECNOLOGIA.	60.524.936,68	0,00	3.524.941,10	56.999.995,58
MUTUI CONTRATTI DA I.S.P.A. PER FINANZIARE L'ALTA VELOCITA' - D.M. MEF 27/12/2006.	9.133.333.333,00	0,00	33.333.333,00	9.100.000.000,00
SISMA ABRUZZO 2009 GESTIONE FINTECNA - SUBENTRO DELLO STATO NEI FINANZIAMENTI CONCESSI DA ISTITUTI DI CREDITO E GARANTITI DA IMMOBILI ANDATI DISTRUITI	495.751,52	0,00	61.299,80	434.451,72
REGIONE SICILIANA - PROGRAMMA DI INVESTIMENTI CON CONTRIBUTI DI SOLIDARIETA' NAZIONALE LEGGE 289/2002 ART. 30 C. 6 E LEGGE 326/2003. MUTUI CDP SPA. PAGAMENTO IRREVOCABILMENTE DELEGATO AL MEF-IGEPA (ARTT. 1268.1270 CODICE CIVILE).	583.754.581,27	0,00	34.293.934,34	549.460.646,93
CDP SPA - MUTUI CONTRATTI DAI COMUNI MONTANI DEL CENTRO-NORD PER LA REALIZZAZIONE DI RETI DI METANIZZAZIONE. ART. 1 C. 3 DL 18.1.1993 N. 8 CONVERTITO CON MODIFICAZIONI DALLA LEGGE N. 68/1993.	36.488.654,19	0,00	1.962.681,57	34.525.972,62
CDP SPA - MUTUI CONTRATTI DAGLI ENTI LOCALI PER L'ESECUZIONE DI COSTRUZIONI, MIGLIORAMENTI E MANUTENZIONE STRAORDINARIA RELATIVA ALLA EDILIZIA GIUDIZIARIA. ART. 19 DELLA LEGGE 30 MARZO 1981 N. 119 E ART. 50 C. 1 LETT. F DELLA LEGGE 23 DICEMBRE 1998 N. 448.	78.103.509,59	0,00	4.629.093,36	73.474.416,23
TOTALE PARZIALE DA RIPORTARE	24.761.794.649,59	0,00	890.704.949,69	23.871.089.699,90

ALLEGATO ALLA TABELLA

MINISTERO DELL'ECONOMIA E DELLE FINANZE

CLASSIFICAZIONI	CONSISTENZA AL 31 DICEMBRE 2022	VARIAZIONI AVVENUTE DURANTE L'ESERCIZIO 2023		CONSISTENZA AL 31 DICEMBRE 2023	
		IN AUMENTO	IN DIMINUZIONE		
ALTRI ORGANISMI	RIPORTO	24.761.794.649,59	0,00	890.704.949,69	23.871.089.699,90
CDP SPA - MUTUI CONTRATTI DALLE COMUNITA' MONTANE NELL'AMBITO DELLE ATTIVITA' DEL FONDO NAZIONALE DELLA MONTAGNA. ART. 34 DELLA LEGGE N. 144/1999.		17.429.058,68	0,00	1.005.416,48	16.423.642,20
CDP SPA - MUTUI CONTRATTI DAGLI ENTI LOCALI PER L'ACQUISTO DI AUTOVEICOLI A MINIMO IMPATTO AMBIENTALE. ART. 4 C. 19 DELLA LEGGE N. 426 DEL 9 DICEMBRE 1998.		1.725.567,22	0,00	99.348,52	1.626.218,70
PRESTITO CONTRATTO TRA LA REPUBBLICA ITALIANA E LA BANCA EUROPEA PER GLI INVESTIMENTI, PER IL FINANZIAMENTO DEL PROGETTO PER IL RINNOVO E L'AMMODERNAMENTO DELLE INFRASTRUTTURE FERROVIARIE NAZIONALI IN ITALIA, SOTTOSCRITTO DA RETE FERROVIARIA ITALIANA E B.E.I. IL 30 GENNAIO 2015. L.449/1997.		463.048.854,57	0,00	64.396.750,13	398.652.104,44
PRESTITI CONTRATTI TRA LA REPUBBLICA ITALIANA E LA BANCA EUROPEA PER GLI INVESTIMENTI PER IL FINANZIAMENTO DEI PROGETTI DI MIGLIORAMENTO DELLA SICUREZZA DELLA RETE STRADALE SOTTOSCRITTI IL 31 LUGLIO 2015 E IL 9 MARZO 2018 DA A.N.A.S. S.P.A. E B.E.I. - L.449/1997		163.628.617,60	0,00	14.384.077,13	149.244.540,47
SUBENTRO DEL MINISTERO DELL'ECONOMIA E DELLE FINANZE NEL PAGAMENTO DEGLI ONERI DI AMMORTAMENTO DI MUTUI ATTIVATI DAL DIPARTIMENTO DELLA PROTEZIONE CIVILE SULLA BASE DI SPECIFICHE DISPOSIZIONI NORMATIVE A SEGUITO DI CALAMITA' NATURALI. ART. 2 COMMA 1 BIS L.93/2014.		80.895.067,79	0,00	19.465.580,40	61.429.487,39
PRESTITO CONTRATTO TRA LA REPUBBLICA ITALIANA E LA BANCA EUROPEA PER GLI INVESTIMENTI, PER IL FINANZIAMENTO DEL CONTRATTO DI PROGETTO DENOMINATO "RFI INVESTIMENTI RETE", SOTTOSCRITTO DA RETE FERROVIARIA ITALIANA S.P.A. E B.E.I. IL 27 OTTOBRE 2016. L.449/1997.		613.087.727,59	0,00	66.169.136,59	546.918.591,00
PRESTITO CONTRATTO TRA LA REPUBBLICA ITALIANA E LA BANCA EUROPEA PER GLI INVESTIMENTI PER IL FINANZIAMENTO DEL PROGETTO "ABRUZZO LAZIO MARCHE UMBRIA EARTHQUAKE B" SOTTOSCRITTO IL 9 MARZO 2018 DAL COMMISSARIO STRAORDINARIO DEL GOVERNO PER LA RICOSTRUZIONE NEI TERRITORI INTERESSATI DALL'EVENTO SISMICO DEL 24 AGOSTO 2016 E B.E.I. - L.449/1997		926.033.964,61	0,00	41.846.617,56	884.187.347,05
PRESTITO EROGATO DALLA BANCA EUROPEA PER GLI INVESTIMENTI ALLA REPUBBLICA ITALIANA PER IL FINANZIAMENTO DEL FABBISOGNO DERIVANTE DAL PROGETTO "COVID-19 ITALIAN HEALTHCARE FL" SOTTOSCRITTO IN DATA 30 LUGLIO 2020 TRA IL COMMISSARIO STRAORDINARIO PER L'EMERGENZA COVID-19, IL MINISTERO DELLA SALUTE E LA B.E.I. L.449/1997 E L.77/2020		750.000.000,00	0,00	100.000.000,00	650.000.000,00
BANCA DI SVILUPPO DEL CONSIGLIO DEUROPA (CEB) PRESTITO DI 300 MILIONI DI EURO SOTTOSCRITTO CON LA REPUBBLICA ITALIANA IN DATA 21.07.2020 - FINANZIAMENTO DELLE ATTIVITA DELLA PROTEZIONE CIVILE		260.000.000,00	0,00	20.000.000,00	240.000.000,00
PROGETTO COVID 19 OUTBREAK SUPPORT, ITALY (LD 2051 2020)		37.938.235.352,00	8.548.035.698,00	0,00	46.486.271.050,00
PIANO NAZIONALE DI RIPRESA E RESILIENZA - PNRR - A SEGUITO DELLA DECISIONE DEL CONSIGLIO EUROPEO DEL 21 LUGLIO 2020 CONCERNENTE IL PROGRAMMA "NEXT GENERATION EU"		1.073.333.333,34	400.000.000,00	39.665.538,54	1.433.667.794,80
BANCA EUROPEA PER GLI INVESTIMENTI - PRESTITO BEI PER IL FINANZIAMENTO DEL PROGETTO DENOMINATO "RFI HIGH SPEED RAIL NAPOLI-BARI" - F. I. N. 91690 (IT) - SERAPIS N. 2019-0755.		27.438.000.000,00	0,00	0,00	27.438.000.000,00
ACCENSIONE PRESTITI TRA L'ITALIA E LA COMMISSIONE EUROPEA NELL'AMBITO DEL LOAN AGREEMENT RIFERITO AL PROGRAMMA SURE FINANCIAL ASSISTANCE		0,00	240.000.000,00	4.170.447,45	235.829.552,55
PRESTITO BEI EURO 240 MILIONI PER IL PROGETTO "ITALIAN ENVIRONMENTAL PROTECTION AND DUAL-USE" - L. N. 449/97		0,00	115.400.000,00	1.446.500,77	113.953.499,23
PRESTITO CONTRATTO TRA LA REPUBBLICA ITALIANA E LA BANCA EUROPEA PER GLI INVESTIMENTI (B.E.I.) PER IL FINANZIAMENTO DEL PROGETTO DENOMINATO "ITALIAN NAVY HYDROGRAPHIC RESEARCH VESSELS", SOTTOSCRITTO DAL MINISTERO DELLA DIFESA E LA B.E.I. IL 16 OTTOBRE 2020. L.449/1997.		94.487.212.192,99	9.503.435.698,00	1.266.829.736,14	102.723.818.154,85
	TOTALE PARZIALE DA RIPORTARE				

ALLEGATO ALLA TABELLA

MINISTERO DELL'ECONOMIA E DELLE FINANZE

CLASSIFICAZIONI	CONSISTENZA AL 31 DICEMBRE 2022	VARIAZIONI AVVENUTE DURANTE L'ESERCIZIO 2023		CONSISTENZA AL 31 DICEMBRE 2023
		IN AUMENTO	IN DIMINUIZIONE	
ALTRI ORGANISMI	94.487.212.192,99	9.503.435.698,00	1.266.829.736,14	102.723.818.154,85
<p>RIPORTO</p> <p>PRESTITO CONTRATTO TRA LA REPUBBLICA ITALIANA E LA BANCA EUROPEA PER GLI INVESTIMENTI (B.E.I.) PER IL FINANZIAMENTO DEL PROGETTO DENOMINATO RFI HIGH SPEED RAIL PALERMO-CATANIA A SOTTOSCRITTO DAL MINISTERO DELL'ECONOMIA E DELLE FINANZE DIPARTIMENTO DEL TESORO E LA B.E.I. IN DATA 30 MAGGIO 2023. L. 449/1997</p>	0,00	200.000.000,00	3.475.372,88	196.524.627,12
TOTALE ALTRI ORGANISMI	94.487.212.192,99	9.503.435.698,00	1.266.829.736,14	102.723.818.154,85

ALLEGATO ALLA TABELLA

MINISTERO DELLE IMPRESE E DEL MADE IN ITALY

CLASSIFICAZIONI	CONSISTENZA AL 31 DICEMBRE 2022	VARIAZIONI AVVENUTE DURANTE L'ESERCIZIO 2023		CONSISTENZA AL 31 DICEMBRE 2023
		IN AUMENTO	IN DIMINUIZIONE	
ALTRE SOC. NON FINANZIARIE (AZ. NON QUOT.)	105.480.951,89	0,00	4.851.091,82	100.629.860,07
PARTECIPAZIONE DEL MINISTERO DELLO SVILUPPO ECONOMICO AL CAPITALE SOCIALE DELLA COMPAGNIA FINANZIARIA INDUSTRIALE				
TOTALE ALTRE SOC. NON FINANZIARIE (AZ. NON QUOT.)	105.480.951,89	0,00	4.851.091,82	100.629.860,07
FONDI DI GARANZIA	3.312.108,90	501.216,65	0,00	3.813.325,55
FONDO DI GARANZIA PER GLI INTERVENTI STRATEGICI NEL SETTORE INFORMATICO				
TOTALE FONDI DI GARANZIA	3.312.108,90	501.216,65	0,00	3.813.325,55
CREDITI CONCESSI AD AZIENDE ED ENTI PRIVATI	3.448,57	0,00	0,00	3.448,57
ISTITUTI DI CREDITO PER OPERAZIONI DI MUTUO AD AZIENDE ALBERGHIERE - ANTICIPAZIONI LEGGE 4 AGOSTO 1955, N. 691.				
ANTICIPAZIONI EFFETTUATE PER L'APPROVVIGIONAMENTO DEL PAESE MEDIANTE L'UTILIZZO DELLE 'DISPONIBILITA' IN VALUTA ESTERA	427.291,39	0,00	0,00	427.291,39
TOTALE CREDITI CONCESSI AD AZIENDE ED ENTI PRIVATI	430.739,96	0,00	0,00	430.739,96
ALTRI ORGANISMI	33.709.219,86	0,00	19.465.817,01	14.243.402,85
LF 289/2002 ART. 79 COMMA 1				
LF 266/2005 ART. 1 COMMA 95	157.958.264,51	0,00	11.898.827,12	146.059.437,39
TOTALE ALTRI ORGANISMI	191.667.484,37	0,00	31.364.644,13	160.302.840,24

ALLEGATO ALLA TABELLA

MINISTERO DEL LAVORO E DELLE POLITICHE SOCIALI

CLASSIFICAZIONI	CONSISTENZA AL 31 DICEMBRE 2022	VARIAZIONI AVVENUTE DURANTE L'ESERCIZIO 2023		CONSISTENZA AL 31 DICEMBRE 2023
		IN AUMENTO	IN DIMINUIZIONE	
CREDITI CONCESSI AD ENTI PUBBL. E IST. CRED.				
ISTITUTO NAZIONALE PER L'ASSICURAZIONE CONTRO GLI INFORTUNI SUL LAVORO (I.N.A.I.L.L.) - RIMBORSO ALL'ISTITUTO DELLE PRESTAZIONI SANITARIE ED ECONOMICHE EFFETTUATE A FAVORE DI CITTADINI ITALIANI AVENTI DIRITTO AD INDENNITA' DI INFORTUNI SUL LAVORO O MALATTIE PROFESSIONALI A CARICO DI ISTITUTI ASSICURATORI GERMANICI ED EX GERMANICI, NONCHE' DELLE SPESE DI AMMINISTRAZIONE DELL'ISTITUTO STESSO.	1.769.060,01	0,00	0,00	1.769.060,01
TOTALE CREDITI CONCESSI AD ENTI PUBBL. E IST. CRED.	1.769.060,01	0,00	0,00	1.769.060,01

ALLEGATO ALLA TABELLA

MINISTERO DEGLI AFFARI ESTERI E DELLA COOPERAZIONE INTERNAZIONALE

CLASSIFICAZIONI	CONSISTENZA AL 31 DICEMBRE 2022	VARIAZIONI AVVENUTE DURANTE L'ESERCIZIO 2023		CONSISTENZA AL 31 DICEMBRE 2023
		IN AUMENTO	IN DIMINUIZIONE	
ORGANISMI INTERNAZIONALI				
SOMMA DESTINATA ALLA COSTITUZIONE DEL FONDO LA CUI RENDITA SARA' AMMINISTRATA DALLA FONDAZIONE PIETRO CHIESA PER SOVVENIRE AI BISOGNI DELLE COLLETTIVITA' ITALIANE IN CHIASSO E DELLE SUE ISTITUZIONI PRESENTI E FUTURE	84.000,00	0,00	0,00	84.000,00
TOTALE ORGANISMI INTERNAZIONALI	84.000,00	0,00	0,00	84.000,00

ALLEGATO ALLA TABELLA

MINISTERO DELL'INTERNO

CLASSIFICAZIONI	CONSISTENZA AL 31 DICEMBRE 2022	VARIAZIONI AVVENUTE DURANTE L'ESERCIZIO 2023		CONSISTENZA AL 31 DICEMBRE 2023
		IN AUMENTO	IN DIMINUIZIONE	
FONDI DI SCORTA				
RIFUSIONE DELLE SOMME ANTICIPATE DAL MINISTERO DELL'INTERNO PER PROVVEDERE ALLE MOMENTANEE DEFICIENZE DI CASSA DEI REPARTI OD UFFICI DEL DISOLTO CORPO DELLE GUARDIE DI PUBBLICA SICUREZZA, NONCHE' AGLI ISTITUTI DI ISTRUZIONE E DI FORMAZIONE PROFESSIONALE DEL PERSONALE DELLA POLIZIA DI STATO.	30.439.955,67	27.523.868,20	25.273.564,28	32.690.259,59
RIFUSIONE DELLE SOMME ANTICIPATE DAL MINISTERO DELL'INTERNO PER PROVVEDERE ALLE MOMENTANEE DEFICIENZE DI FONDI PRESSO I COMANDI PROVINCIALI DEI VIGILI DEL FUOCO, LE SCUOLE CENTRALI ANTINCENDI ED IL CENTRO STUDI ED ESPERIENZE. DL N. 361 DEL 1995 ART. 4.	9.335.198,75	0,00	0,00	9.335.198,75
TOTALE FONDI DI SCORTA	39.775.154,42	27.523.868,20	25.273.564,28	42.025.458,34
ALTRI ORGANISMI				
RIMBORSO DELLA QUOTA CAPITALE RELATIVA AI MUTUI CONCESSI DALLA CASSA DEPOSITI E PRESTITI IN FAVORE DEI COMUNI DISSESTATI	346.386.743,77	0,00	19.965.571,45	326.421.172,32
RIMBORSO DELLA QUOTA CAPITALE RELATIVA A MUTUI CONCESSI DALLA CASSA DEPOSITI E PRESTITI AL COMUNE DI GENOVA PER IL VERTICE G8	7.872.108,23	0,00	446.428,39	7.425.679,84
TOTALE ALTRI ORGANISMI	354.258.852,00	0,00	20.411.999,84	333.846.852,16

ALLEGATO ALLA TABELLA

MINISTERO DELL'AMBIENTE E DELLA SICUREZZA ENERGETICA

CLASSIFICAZIONI	CONSISTENZA AL 31 DICEMBRE 2022	VARIAZIONI AVVENUTE DURANTE L'ESERCIZIO 2023		CONSISTENZA AL 31 DICEMBRE 2023
		IN AUMENTO	IN DIMINUIZIONE	
ALTRI ORGANISMI				
MUTUI - AGGIORNAMENTO PER RICONTRATTAZIONE	1.066.740,54	0,00	160.410,29	906.330,25
MUTUI RICONTRATTAZIONE	11.691.296,58	0,00	701.840,12	10.989.456,46
TOTALE ALTRI ORGANISMI	12.758.037,12	0,00	862.250,41	11.895.786,71

ALLEGATO ALLA TABELLA

MINISTERO DELLE INFRASTRUTTURE E DEI TRASPORTI

CLASSIFICAZIONI	CONSISTENZA AL 31 DICEMBRE 2022	VARIAZIONI AVVENUTE DURANTE L'ESERCIZIO 2023		CONSISTENZA AL 31 DICEMBRE 2023
		IN AUMENTO	IN DIMINUIZIONE	
FONDI DI DOTAZIONE				
FONDO DI DOTAZIONE ALL'ENTE AUTONOMO DEL PORTO DI TRIESTE	7.746.853,18	0,00	0,00	7.746.853,18
TOTALE FONDI DI DOTAZIONE	7.746.853,18	0,00	0,00	7.746.853,18
ALTRE PARTECIPAZIONI				
FERROVIE APPULO LUCANE	29.363.694,00	620.099,69	0,00	29.983.793,69
TOTALE ALTRE PARTECIPAZIONI	29.363.694,00	620.099,69	0,00	29.983.793,69
FONDI DI SCORTA				
FONDO SCORTA PER PROVVEDERE ALLE MOMENTANEE DEFICIENZE ECC.	5.394.797,00	5.038.697,00	5.038.697,00	5.394.797,00
TOTALE FONDI DI SCORTA	5.394.797,00	5.038.697,00	5.038.697,00	5.394.797,00
CREDITI CONCESSI AD AZIENDE ED ENTI PRIVATI				
CONCESSIONARI DI LINEE FERROVIARIE, SUSSIDI INTEGRATIVI DI ESERCIZIO DI CARATTERE TEMPORANEO PER LE FERROVIE E LINEE DI NAVIGAZIONE INTERNA IN CONCESSIONE ALL'INDUSTRIA PRIVATA DA RIMBORSARE ALLO STATO AI SENSI DELL'ARTICOLO 4 DEL DECRETO LEGISLATIVO LUOGOTENZIALE 12 APRILE 1946, N. 338. REGIO DECRETO LEGGE N. 1121 DEL 1938, ARTICOLO 27	4.863.909,05	0,00	0,00	4.863.909,05
FINANZIAMENTO SPECIALE PER LA COSTRUZIONE DI NAVI MERCANTILI	8.355,12	0,00	0,00	8.355,12
TOTALE CREDITI CONCESSI AD AZIENDE ED ENTI PRIVATI	4.872.264,17	0,00	0,00	4.872.264,17
STRADE FERRATE E RELATIVI MATERIALI DI ESER.				
LINEE FERROVIARIE, FILOVIARIE, TRANVIARIE, COSTRUITE OD IN CORSO DI COSTRUZIONE, LORO POTENZIAMENTO E RICOSTRUZIONE	457.536.119,54	0,00	0,00	457.536.119,54
FERROVIE IN GESTIONE DIRETTA DALLO STATO ED IN GESTIONE GOVERNATIVA. SPESE DI POTENZIAMENTO DELLE FERROVIE IN CONCESSIONE	1.250.955.090,64	0,00	0,00	1.250.955.090,64
LINEE FERROVIARIE VARIE E DI NAVIGAZIONE, IMPIANTI E MATERIALE ROTABILE O GALLEGGIANTI DI PROPRIETA' DELLO STATO	167.680.682,52	0,00	0,00	167.680.682,52
FERROVIA METROPOLITANA DI ROMA	981.270.232,50	0,00	0,00	981.270.232,50
SECONDA LINEA METROPOLITANA DI ROMA	303.814.163,37	0,00	0,00	303.814.163,37
LINEE FERROVIARIE VARIE IN REGIME DI CONCESSIONE, RIPARAZIONE DEI DANNI ARRECATI DALLE ALLUVIONI DELL'ANNO 1978	141.245.265,07	0,00	0,00	141.245.265,07
TOTALE STRADE FERRATE E RELATIVI MATERIALI DI ESER.	3.302.501.553,64	0,00	0,00	3.302.501.553,64

ALLEGATO ALLA TABELLA

MINISTERO DELLE INFRASTRUTTURE E DEI TRASPORTI

CLASSIFICAZIONI	CONSISTENZA AL 31 DICEMBRE 2022	VARIAZIONI AVVENUTE DURANTE L'ESERCIZIO 2023		CONSISTENZA AL 31 DICEMBRE 2023
		IN AUMENTO	IN DIMINUIZIONE	
ALTRE OPERE				
COSTRUZIONE EDILE PER IMPIANTI DI REVISIONE E CONTROLLO AUTOVEICOLI MEDIANTE APPARECCHIATURE E.R.P. E COSTRUZIONE DI UN LABORATORIO DI ESPERIENZE PER FUNI METALLICHE IMPIEGATE NEI PUBBLICI SERVIZI DI TRASPORTO A FUNI	7.562.874,34	0,00	0,00	7.562.874,34
ATTREZZATURE TECNICHE PER I SERVIZI DELLA MOTORIZZAZIONE CIVILE; COSTRUZIONE IMPIANTI DEL CENTRO PROVE AUTOVEICOLI E CENTRO SUPERIORE RICERCHE	722.100.607,42	0,00	0,00	722.100.607,42
TOTALE ALTRE OPERE	729.663.481,76	0,00	0,00	729.663.481,76

ALLEGATO ALLA TABELLA

MINISTERO DELL'UNIVERSITA' E DELLA RICERCA

CLASSIFICAZIONI	CONSISTENZA AL 31 DICEMBRE 2022	VARIAZIONI AVVENUTE DURANTE L'ESERCIZIO 2023		CONSISTENZA AL 31 DICEMBRE 2023
		IN AUMENTO	IN DIMINUIZIONE	
FONDI DI ROTAZIONE				
CONFERIMENTO ALLO STATO PER LA COSTITUZIONE DEL FONDO SPECIALE CON CARATTERE ROTATIVO DESTINATO ALLA RICERCA APPLICATA.	26.570.061,87	884.660,10	1.211.973,93	26.242.748,04
TOTALE FONDI DI ROTAZIONE	26.570.061,87	884.660,10	1.211.973,93	26.242.748,04
ALTRI ORGANISMI				
SOMME DA EROGARE PER IL PAGAMENTO DELLA QUOTA CAPITALE DELLE RATE DI AMMORTAMENTO DEI MUTUI CONTRATTI DALL'UNIVERSITA' (CAPITOLO MIUR 9501)	108.342.460,08	0,00	4.178.936,69	104.163.523,39
TOTALE ALTRI ORGANISMI	108.342.460,08	0,00	4.178.936,69	104.163.523,39

ALLEGATO ALLA TABELLA

MINISTERO DELLA DIFESA

CLASSIFICAZIONI	CONSISTENZA AL 31 DICEMBRE 2022	VARIAZIONI AVVENUTE DURANTE L'ESERCIZIO 2023		CONSISTENZA AL 31 DICEMBRE 2023
		IN AUMENTO	IN DIMINUIZIONE	
SOC. NON FIN. CONTROLLATE (AZ. NON QUOT.)				
DIFESA SERVIZI SPA	12.500.308,00	6.542.271,00	0,00	19.042.579,00
TOTALE SOC. NON FIN. CONTROLLATE (AZ. NON QUOT.)	12.500.308,00	6.542.271,00	0,00	19.042.579,00
FONDI DI SCORTA				
FONDO SCORTA SEGREDEFESA - D.G. COMMISERVIZI	27.906.000,00	27.915.000,00	27.915.000,00	27.906.000,00
FONDO SCORTA ARMA CC	82.500.000,00	82.500.000,00	82.500.000,00	82.500.000,00
FONDO SCORTA ESERCITO ITALIANO	149.800.000,00	150.000.000,00	149.800.000,00	150.000.000,00
FONDO SCORTA MARINA MILITARE	56.000.000,00	56.000.000,00	56.000.000,00	56.000.000,00
FONDO SCORTA AERONAUTICA MILITARE	55.000.000,00	55.000.000,00	55.000.000,00	55.000.000,00
FONDO SCORTA STATO MAGGIORE DIFESA	32.400.000,00	36.450.000,00	36.450.000,00	32.400.000,00
TOTALE FONDI DI SCORTA	403.606.000,00	407.865.000,00	407.665.000,00	403.806.000,00
CREDITI CONCESSI AD AZIENDE ED ENTI PRIVATI				
CREDITI VERSO DITTE PRIVATE	155.398,64	42.927,76	46.932,82	151.393,58
TOTALE CREDITI CONCESSI AD AZIENDE ED ENTI PRIVATI	155.398,64	42.927,76	46.932,82	151.393,58
ALTRI CREDITI NON CLASSIFICABILI				
CREDITI VERSO GOVERNI ESTERI	10.147.699,76	3.413.218,44	7.448.440,05	6.112.478,15
CREDITI PER PRESTAZIONI A FAVORE DI ALTRE AMMINISTRAZIONI DELLO STATO	483.556,80	298.410,58	314.582,33	467.385,05
TOTALE ALTRI CREDITI NON CLASSIFICABILI	10.631.256,56	3.711.629,02	7.763.022,38	6.579.863,20

ALLEGATO ALLA TABELLA

MINISTERO DELL'AGRICOLTURA, DELLA SOVRANITA' ALIMENTARE E DELLE FORESTE

CLASSIFICAZIONI	CONSISTENZA AL 31 DICEMBRE 2022	VARIAZIONI AVVENUTE DURANTE L'ESERCIZIO 2023		CONSISTENZA AL 31 DICEMBRE 2023
		IN AUMENTO	IN DIMINUIZIONE	
SOC. NON FIN. CONTROLLATE (AZ. NON QUOT.)				
PARTECIPAZIONE AZIONARIA ALLA "AGENZIA DI POLLENZO SPA"	889.954,37	2.761,73	0,00	892.716,10
PARTECIPAZIONE AZIONARIA ALLA "SIN - SISTEMA INFORMATIVO NAZIONALE PER LO SVILUPPO DELL'AGRICOLTURA - S.P.A."	0,00	26.382.045,00	4.383.051,00	21.998.994,00
TOTALE SOC. NON FIN. CONTROLLATE (AZ. NON QUOT.)	889.954,37	26.384.806,73	4.383.051,00	22.891.710,10
ALTRE PARTECIPAZIONI				
PARTECIPAZIONE ALLE QUOTE TOTALI DELLA UNIRELAB S.R.L.	3.873.748,00	88.107,00	0,00	3.961.855,00
TOTALE ALTRE PARTECIPAZIONI	3.873.748,00	88.107,00	0,00	3.961.855,00
FONDI DI GARANZIA				
FONDO DI GARANZIA SUI FINANZIAMENTI IN FAVORE DI PICCOLE E MEDIE IMPRESE AGRICOLE E DELLA PESCA COLPITE DALLEMERGENZA DA COVID-19, PREVISTO DALL'ART. 13, COMMA 11, DEL D.L. N. 23 DEL 08/04/2020	350.033.773,83	280.101.857,68	13.033.753,21	617.101.878,30
FONDO DI GARANZIA SUI FINANZIAMENTI IN FAVORE DI PICCOLE E MEDIE IMPRESE AGRICOLE E DELLA PESCA CHE HANNO REGISTRATO UN INCREMENTO DEI COSTI ENERGETICI, PER I CARBURANTI O PER LE MATERIE PRIME NEL CORSO DEL 2022, PREVISTO DALL'ART. 20 DEL D.L. 17/05/2022, N. 50	179.999.998,00	0,00	0,00	179.999.998,00
TOTALE FONDI DI GARANZIA	530.033.771,83	280.101.857,68	13.033.753,21	797.101.876,30
FONDI DI ROTAZIONE				
FONDO PER LO SVILUPPO DELLA MECCANIZZAZIONE AGRICOLA (ART. 12 DELLA LEGGE 27 OTTOBRE 1966, N. 910), GIA': ISTITUTI DI CREDITO - FONDO DI ROTAZIONE PER ANTICIPAZIONI AGLI ISTITUTI ESERCENTI IL CREDITO ED A QUELLI AUTORIZZATI ALL'ESERCIZIO DEL CREDITO AGRARIO DI CUI AL CAPO III DELLA LEGGE 25 LUGLIO 1952, N. 949, ARTICOLI 5 E 6.	190.809,02	0,00	0,00	190.809,02
FONDO CENTRALE PER IL CREDITO PESCHERECIO - CONCESSIONE DI MUTUI A TASSO AGEVOLATO ALLE IMPRESE SINGOLE OD ASSOCIATE NELL'AMBITO DELLA PESCA MARITTIMA. (FONDO FINANZIATO CON LEGGE N. 267/91, ART.1 COMMA 1)	6.622,09	44,70	6.666,79	0,00
FONDO ROTATIVO PER FAVORIRE LO SVILUPPO DELLA IMPRENDITORIALITÀ FEMMINILE IN AGRICOLTURA	24.976.488,30	0,00	16.761.450,60	8.215.037,70
FONDO PER L'IMPRENDITORIA GIOVANILE IN AGRICOLTURA	46.295.033,14	48.956.675,34	4.517.487,19	90.734.221,29
FONDO ROTATIVO PER LE IMPRESE - CONTRATTI DI FILIERA DI CUI ALL' ART. 10-TER DEL D.L. N. 35/2005, IN APPLICAZIONE DELL'ART. 66 CO. 1 E 2 DELLA LEGGE N.289/2002	0,00	35.308.277,70	28.158.675,36	7.149.602,34
TOTALE FONDI DI ROTAZIONE	71.468.952,55	84.264.997,74	49.444.279,94	106.289.670,35

ALLEGATO ALLA TABELLA

MINISTERO DELL'AGRICOLTURA, DELLA SOVRANITA' ALIMENTARE E DELLE FORESTE

CLASSIFICAZIONI	CONSISTENZA AL 31 DICEMBRE 2022	VARIAZIONI AVVENUTE DURANTE L'ESERCIZIO 2023		CONSISTENZA AL 31 DICEMBRE 2023
		IN AUMENTO	IN DIMINUIZIONE	
CREDITI CONCESSI AD AZIENDE ED ENTI PRIVATI				
FONDO ROTATIVO PER LE IMPRESE - CONTRATTI DI FILIERA	35.308.277,70	0,00	35.308.277,70	0,00
TOTALE CREDITI CONCESSI AD AZIENDE ED ENTI PRIVATI	35.308.277,70	0,00	35.308.277,70	0,00
ALTRI ORGANISMI				
RIMBORSO DEI MUTUI CONCESSI, AI SENSI DELL'ART. 1, COMMA 1058 E 1059, DELLA LEGGE N. 296/2006 E DELL'ART. 2, COMMA 133, DELLA LEGGE N. 244/2007, AI CONSORZI DI BONIFICA DALLA CASSA DEPOSITI E PRESTITI O DA ALTRI ISTITUTI FINANZIARI, AI FINI DELLA REALIZZAZIONE DELLE OPERE PREVISTE DAL PIANO IRRIGUO NAZIONALE	23.124.163,22	1.499.808,24	7.921.279,66	16.702.691,80
RIMBORSO DEGLI INTERESSI SUI MUTUI CONCESSI, AI SENSI DELL'ART. 225 DEL D.L. 34/2020, AI CONSORZI DI BONIFICA, DALLA CASSA DEPOSITI E PRESTITI O DA ALTRI ISTITUTI FINANZIARI ABILITATI PER FRONTEGGIARE LA SITUAZIONE DI CRISI DI LIQUIDITA' DERIVANTE DALLA SOSPENSIONE DEI PAGAMENTI DEI CONTRIBUTI DI BONIFICA DISPOSTA DALL'ART. 62 DEL D.L. 18/2020	616.488,60	0,00	293.833,82	322.654,78
TOTALE ALTRI ORGANISMI	23.740.651,82	1.499.808,24	8.215.113,48	17.025.346,58

ALLEGATO ALLA TABELLA

MINISTERO DELLA CULTURA

CLASSIFICAZIONI	CONSISTENZA AL 31 DICEMBRE 2022	VARIAZIONI AVVENUTE DURANTE L'ESERCIZIO 2023		CONSISTENZA AL 31 DICEMBRE 2023
		IN AUMENTO	IN DIMINUIZIONE	
SOC. NON FIN. CONTROLLATE (AZ. NON QUOT.)	20.617.190,20	3.728.129,20	0,00	24.345.319,40
PARTECIPAZIONE CAPITALE SOCIALE A.L.E.S. - S.P.A.				
TOTALE SOC. NON FIN. CONTROLLATE (AZ. NON QUOT.)	20.617.190,20	3.728.129,20	0,00	24.345.319,40
ALTRI CREDITI NON CLASSIFICABILI	0,00	10.624.135,68	10.624.135,68	0,00
LEGGE CHE AUTORIZZA LE CONTABILITA' SPECIALI DEI PIANI DI SPESA APPLICAZIONE DL67 DEL 25/03/1997				
TOTALE ALTRI CREDITI NON CLASSIFICABILI	0,00	10.624.135,68	10.624.135,68	0,00
ALTRI ORGANISMI	9.947.012,15	0,00	690.497,17	9.256.514,98
RIMBORSO DELLE QUOTE DI CAPITALE PER LE OPERAZIONI FINANZIARIE EFFETTUATE PER LA REALIZZAZIONE DEGLI INTERVENTI DI RIPRISTINO, RECUPERO E RESTAURO DEL PATRIMONIO CULTURALE DANNEGGIATO DAL SISMA DEL 9 SETTEMBRE 1998 NELLE REGIONI DELLA BASILICATE E DELLA CALABRIA.				
RIMBORSO DELLE QUOTE DI CAPITALE SUI MUTUI CONTRATTI PER LA REALIZZAZIONE DEL PROGRAMMA DI INTERVENTI A FAVORE DEI BENI E DELLE ATTIVITA' CULTURALI, GIA' ATTUATI CON LA SOCIETA' "ARCUS S.P.A." LIMITI INFRASTRUTTURE 3%	32.855.171,88	0,00	1.940.851,76	30.914.320,12
RIMBORSO DELLE QUOTE DI CAPITALE SUI MUTUI CONTRATTI PER LA REALIZZAZIONE DEL PROGRAMMA DI INTERVENTI A FAVORE DEI BENI E DELLE ATTIVITA' CULTURALI, GIA' ATTUATI CON LA SOCIETA' "ARCUS S.P.A." CONTRIBUTI QUINDICENNALI DESTINATI ALL'ARCUS S.P.A. 3% + 2% ARCUS INFRASTRUTTURE	6.805.307,12	0,00	4.249.729,12	2.555.578,00
AUTORIZZAZIONE DI DUE CONTRIBUTI QUINDICENNALI PER LA PROSECUZIONE DEGLI INTERVENTI PER LE OPERE STRATEGICHE	12.040.248,72	0,00	7.746.081,58	4.294.167,14
INTERVENTI A FAVORE DEI BENI E DELLE ATTIVITA' CULTURALI INTERVENTI DI TUTELA PATRIMONIO STORICO 1° GUERRA MONDIALE	3.306.983,94	318,81	198.540,67	3.108.762,08
TOTALE ALTRI ORGANISMI	64.954.723,81	318,81	14.825.700,30	50.129.342,32