

RENDICONTO GENERALE

DELLA

AMMINISTRAZIONE DELLO STATO

PER L'ESERCIZIO FINANZIARIO 2023

PRESENTATO DAL MINISTRO
DELL'ECONOMIA E DELLE FINANZE
(GIORGETTI)

(v. stampato Camera n. 1951)

approvato dalla Camera dei deputati il 24 luglio 2024

*Trasmesso dal Presidente dalla Camera dei deputati alla Presidenza
il 25 luglio 2024*

PARTE I

CONTO DEL BILANCIO

VOLUME QUARTO – TOMO I

ALLEGATO TECNICO PER CAPITOLI
Economia e finanze

I N D I C E

TOMO I

*Conto consuntivo della spesa del Ministero dell'economia e delle finanze per
l'esercizio finanziario 2023*

Nota integrativa	Pag.	3
– Allegato n. 1. – Elenco degli Enti sottoposti al controllo della Corte dei conti	»	357
– Allegato n. 2. – Relazione al Parlamento sull'amministrazione del «Fondo per l'ammortamento dei titoli di Stato»	»	365
– Allegato n. 3. – Esposizione contabile dei flussi finanziari intercorsi nell'anno 2023 tra l'Italia e l'Unione europea	»	381
– Allegato n. 4. – Elenco degli accantonamenti slittati, ai sensi dell'articolo 18, comma 3, della legge 31 dicembre 2009, n. 196, da utilizzare nell'esercizio 2022 per fronteggiare gli oneri non perfezionati in legge entro il 31 dicembre 2023	»	627
Consuntivo per allegati spese di personale	»	631

TOMO II

Consuntivo per capitoli	Pag.	669
Consuntivo per capitoli/piani gestionali	»	1077

TOMO III

Riassunti e riepiloghi	Pag.	1653
Consuntivo per missione/programma/C.O.F.O.G.	»	1797

Riassunto per titolo	<i>Pag.</i> 1931
Riassunto contabile generale e pagina delle firme	» 1935
Allegato dei residui passivi	» 1939
Somme da iscrivere nella competenza degli esercizi successivi (Articolo 30, comma 2, lettera b), della legge 31 dicembre 2009, n. 196)	» 2019
Consuntivo per Fondo opere – Fondo progetti	» 2045
– Consuntivo per autorizzazioni/capitoli/piani di gestione FO/FP	» 2047
– Consuntivo analitico per autorizzazioni/capitoli/piani di gestione FO/FP ..	» 2051
Raccordo tra il bilancio statale e la gestione della tesoreria dello Stato	» 2057
Risultanze economiche (Art. 36, comma 5, della legge 196/2009)	» 2065

2023

**CONTO CONSUNTIVO DELLA SPESA
DEL MINISTERO DELL'ECONOMIA E DELLE FINANZE**



MINISTERO DELL'ECONOMIA E DELLE FINANZE

DIPARTIMENTO DELLA RAGIONERIA GENERALE DELLO STATO

Ispettorato generale del bilancio

**NOTA INTEGRATIVA AL RENDICONTO GENERALE
DELLO STATO per l'anno 2023**

(art. 35, comma 2, della Legge n. 196/2009)

MINISTERO ECONOMIA E FINANZE

CONTENUTO DELLE NOTE INTEGRATIVE

La Nota integrativa al Rendiconto Generale dello Stato è articolata, ai sensi dell'art. 35, comma 2 della Legge 196/2009 e successive modifiche, come segue:

QUADRO DI RIFERIMENTO, che descrive lo scenario istituzionale, sociale ed economico, nel quale l'amministrazione ha operato nell'esercizio finanziario di riferimento e l'evoluzione della propria situazione organizzativa.

Le quattro schede che seguono sono raggruppate per Missione/Programma e ordinate in base al codice unità di voto ed esposte nell'ordine seguente:

1. **PIANO DEGLI OBIETTIVI PER PROGRAMMA**, che riporta, per ciascuna Missione e per ciascun Programma:
 - gli obiettivi con le azioni correlate,
 - gli stanziamenti di competenza e di cassa delle azioni a Legge di Bilancio 2023, gli stanziamenti definitivi di competenza e di cassa delle azioni, gli impegni e i pagamenti
 - l'elenco delle eventuali azioni non correlate agli obiettivi,
 - il totale degli stanziamenti, degli impegni e dei pagamenti del Programma, della Missione e del Ministero
2. **SCHEDA INDICATORI PER OBIETTIVO**, che espone gli obiettivi associati al Programma, con l'indicazione dell'azione o delle azioni correlate, gli indicatori associati all'obiettivo con relativa descrizione, la tipologia, l'unità di misura, il metodo di calcolo, il valore target a previsione 2023 (LB) e il valore a consuntivo 2023 e le Nota di scostamento e di mancata consuntivazione dell'indicatore.
3. **SCHEDA AZIONE** del Programma, che riporta per ciascuna azione, distinte per categorie economiche, gli stanziamenti iniziali e quelli definitivi, gli impegni, i pagamenti, il rimasto da pagare e le economie/maggiori spese in conto residui, la competenza e la cassa nonché i Principali fatti di gestione.
4. **SCHEDA RIPARTIZIONE DELLE SPESE DI PERSONALE**, che riporta le azioni "di spese di personale da ripartire" e quelle ripartite sulle altre azioni, le dotazioni finanziarie per ciascuna azione al lordo della quota spese di personale e la stessa ripartita per ciascuna azione.

QUADRO DI RIFERIMENTO

1. Analisi strategica del contesto esterno e interno che ha caratterizzato lo svolgimento dei compiti dell'amministrazione

1.1. *Contesto esterno*¹

Nel 2023 il tasso di crescita del prodotto interno lordo reale, 0,9 per cento, è risultato lievemente più elevato di quanto previsto nella Nota di aggiornamento del Documento di Economia e Finanza (NADEF) dello scorso settembre (0,8 per cento). Tale risultato ha fatto seguito alla robusta crescita registrata nel 2022, recentemente rivista al rialzo dall'Istat al 4,0 per cento. I ripetuti e significativi incrementi conseguiti dall'attività economica durante il periodo post-pandemico sono stati tali da portare il PIL reale di 4,2 p.p. al di sopra del livello pre-Covid registrato nel quarto trimestre del 2019. Ciò certifica la resilienza di fondo dell'economia italiana, nonostante un quadro macroeconomico connotato da instabilità geopolitica, inflazione elevata e, da ultimo, un ciclo restrittivo di politica monetaria.

Particolarmente positivo è stato il comportamento delle esportazioni; infatti, negli ultimi anni in media la quota italiana nel commercio internazionale è stata mantenuta, a riprova della capacità competitiva del nostro settore industriale. Nel 2023, dopo la pausa nella crescita registrata nel secondo trimestre, l'attività economica ha ripreso a espandersi a ritmi moderati, intorno a due decimi di punto ogni trimestre, sostenuta dalla crescita dei servizi e delle costruzioni.

Secondo le stime provvisorie diffuse dall'Istat lo scorso 5 aprile, nel 2023 l'incidenza dell'indebitamento netto delle amministrazioni pubbliche rispetto al PIL si è attestata al 7,2 per cento, in miglioramento rispetto all'8,6 per cento del 2022; si sono ridotti sia il disavanzo del saldo primario (di 0,9 punti percentuali), sia la spesa per interessi. Hanno contribuito a tale risultato la tenuta dell'economia e la riduzione del perimetro delle misure legate all'emergenza energetica. Ne è conseguita una dinamica vivace del gettito fiscale (+6,3 per cento rispetto al 2022) pur in presenza di una pressione fiscale sostanzialmente invariata (al 42,5 per cento).

Allo stesso tempo, il deficit è risultato superiore di 1,9 punti percentuali rispetto all'obiettivo programmatico fissato nella NADEF 2023, in ragione dei maggiori costi relativi al Superbonus (1,9 per cento del PIL) rilevati dall'Istat in sede di compilazione del conto delle amministrazioni pubbliche.

Il rapporto debito/PIL a fine 2023 è stimato pari al 137,3 per cento, in diminuzione di 3,2 punti percentuali rispetto all'anno precedente. Tale stima risulta inoltre più contenuta, per circa 2,9 punti percentuali, della previsione della scorsa NADEF.

1.2. *Contesto interno*

Il Ministero dell'Economia e delle Finanze (MEF) svolge le funzioni e i compiti spettanti allo Stato in materia di politica economico-finanziaria, di bilancio e programmazione degli investimenti pubblici. Tra le attività di competenza del Ministero rientrano quelle dirette al

¹ Documento di Economia e Finanza (DEF) 2024

coordinamento e alla verifica della spesa pubblica e dei suoi andamenti, delle politiche fiscali e del sistema tributario e del patrimonio statale.

Al Ministero spettano, inoltre, i compiti di vigilanza su enti, attività e funzioni relative ai rapporti con le autorità di vigilanza e controllo previsti dalla legge.

Il Ministero dell'Economia e delle Finanze, nella gestione attiva della politica economica e finanziaria, svolge le funzioni di competenza dello Stato nelle seguenti aree:

- a) Programmazione economica e finanziaria
- b) Politica economica e finanziaria
- c) Politiche, processi e adempimenti di bilancio
- d) Politiche fiscali
- e) Amministrazione generale, servizi indivisibili e personale

Con riferimento all'organizzazione del Ministero, nel corso del 2019 è stato emanato il d.P.C.M. 26 giugno 2019, n. 103, recante il "Regolamento di organizzazione del Ministero dell'economia e delle finanze", che ha ridefinito la struttura organizzativa basata sul modello dipartimentale. Con successivo d.P.C.M. 30 settembre 2020, n. 161 sono state apportate modifiche ed integrazioni al predetto decreto del Presidente del Consiglio dei ministri 26 giugno 2019, n. 103. Il Decreto del Ministro dell'Economia e delle Finanze del 30 settembre 2021 reca l'individuazione e le attribuzioni degli Uffici di livello dirigenziale non generale dei Dipartimenti del Ministero dell'Economia e delle Finanze.

Il processo di riorganizzazione del MEF è stato ulteriormente modulato dall'entrata in vigore del Decreto del Presidente del Consiglio dei Ministri n. 100 del 22 giugno 2022 "Regolamento recante modifiche al decreto del Presidente del Consiglio dei ministri 26 giugno 2019, n. 103, concernente il regolamento di organizzazione del Ministero dell'Economia e delle Finanze".

Inoltre, con il DPCM 26 luglio 2023, n. 125, sono stati introdotti ulteriori modifiche all'assetto organizzativo del Ministero dell'economia e delle finanze, viene istituito il Dipartimento dell'economia, le cui competenze in materia di interventi finanziari in economia, partecipazioni societarie dello Stato e valorizzazione del patrimonio pubblico sono state trasferite dal Dipartimento del tesoro.

Da ultimo, con il decreto-legge 22 aprile 2023, n. 44, convertito, con modificazioni, dalla legge 21 giugno 2023, n. 74, è stato previsto, nell'ambito del Ministero dell'economia e delle finanze, l'istituzione del Dipartimento della giustizia tributaria.

Ciò premesso, il Ministero è articolato come di seguito sintetizzato:

L'Ufficio di Gabinetto² svolge una funzione di raccordo tra le diverse articolazioni del Ministero e gli Uffici di diretta collaborazione, coadiuvando il Capo di Gabinetto nelle funzioni di coordinatore dell'intera attività di supporto all'Organo politico, nonché nelle funzioni di supporto al Ministro per l'esercizio di tutte le ulteriori attività conferitegli dalla legge. In particolare, l'Ufficio di Gabinetto è posto in una posizione di centralità in ordine alle decisioni di

² Il D.P.R. 3 luglio 2003, n. 227, di emanazione del regolamento recante norme per la riorganizzazione degli Uffici di diretta collaborazione del Ministero dell'economia e delle finanze, ha provveduto a rimodulare gli assetti organizzativi degli uffici di diretta collaborazione e le attribuzioni dell'Organo di indirizzo politico; ha, poi, individuato gli Uffici che svolgono eterogenee funzioni di supporto politico-amministrativo all'Autorità politica e di raccordo con l'apparato gestionale, gli Uffici e le Segreterie dei Sottosegretari nonché il contingente di personale da adibire agli stessi. L'art. 2 del citato D.P.R., dopo aver specificamente indicato al comma 1 le funzioni degli Uffici di diretta collaborazione, al successivo comma 2 definisce l'elenco delle strutture. 5 Gli Uffici previsti dal suddetto D.P.R. n. 227/2003 svolgono, nel loro complesso, importanti e delicate funzioni al fine di dare al Ministro, a seconda dell'attività specifica svolta da ciascuno di questi, un valido e costante supporto.

spesa ed alla gestione del personale di staff, in ragione del rapporto fiduciario che lega il Capo di Gabinetto al Ministro e, allo stesso tempo, promuove ed assicura la comunicazione tra gli Uffici di diretta collaborazione che costituiscono, ai fini del D. Lgs. n. 279/1997, un unico Centro di responsabilità. In sostanza, l'Ufficio di Gabinetto, nella funzione di supporto all'Autorità politica, è chiamato a coordinare i rapporti istituzionali con il suo apparato e, nello stesso tempo, coadiuva il Ministro nell'elaborazione degli atti di indirizzo.

L'Organismo indipendente per la valutazione della performance³ ha svolto in piena autonomia, nel corso del 2023, con il supporto della Struttura tecnica permanente, funzioni di valutazione e di controllo strategico, di cui all'art. 6 del decreto legislativo 30 luglio 1999, n. 286, nei confronti dell'Amministrazione, ivi comprese le Agenzie fiscali. Detto controllo ha consentito di valutare l'adeguatezza delle scelte compiute in sede di attuazione dei piani, programmi ed altri strumenti di determinazione dell'indirizzo politico, in termini di congruenza tra risultati raggiunti ed obiettivi predefiniti.

Il **Dipartimento del Tesoro (DT)** è articolato nei seguenti uffici di livello dirigenziale generale:

- a) Direzione I - analisi e ricerca economico-finanziaria
- b) Direzione II - debito pubblico
- c) Direzione III - rapporti finanziari europei
- d) Direzione IV - rapporti finanziari internazionali
- e) Direzione V - regolamentazione e vigilanza del sistema finanziario
- f) Direzione VI - interventi finanziari nell'economia
- g) Direzione VII - valorizzazione del patrimonio pubblico
- h) Servizio affari legali e contenzioso
- i) Servizio relazioni con investitori e comunicazione dipartimentale.

Inoltre, è presente un posto di funzione di livello dirigenziale generale con il compito, tra gli altri, di assicurare il supporto ai progetti trasversali alle strutture dipartimentali e alle attività istituzionali d'interesse comune ed uno per supportare la struttura nell'attuazione e monitoraggio dei progetti indicati nel Piano Nazionale di Ripresa e Resilienza (PNRR).

Il decreto ministeriale di individuazione degli uffici dirigenziali di livello non generale afferenti alla suddetta organizzazione, adottato il 30 settembre 2021, prevede:

- a) cinque uffici di livello dirigenziale non generali, operanti alle dirette dipendenze del Direttore generale del tesoro, con funzioni di uffici di staff;
- b) cinque posizioni di livello dirigenziale non generale con funzioni di consulenza studio e ricerca connesse alle attività in materia di programmazione degli investimenti pubblici, nonché in materia di valutazione della fattibilità e della rilevanza economico-finanziaria dei provvedimenti normativi e della relativa verifica della quantificazione degli oneri e della loro coerenza con gli obiettivi programmatici in materia di finanza pubblica⁴;
- c) cinque posizioni di livello dirigenziale non generale con funzioni di consulenza studio e ricerca connesse all'esigenze di raccordo con il Semestre europeo in merito ai progressi compiuti nella realizzazione del PNRR e con il programma nazionale di riforma e di cura dei rapporti con la Banca europea per gli investimenti e con altri soggetti per eventuali partecipazioni pubblico-private attivate per l'attuazione del PNRR⁵;

³ OIV, ex art. 14, decreto legislativo n. 150/2009.

⁴ art. 1, co. 348 legge n. 145/2018

⁵ art. 8, co. 3, D.L. 80/2021, convertito con modificazioni dalla legge n. 113/2021

- d) cinque posizioni di livello dirigenziale non generale con funzioni di consulenza studio e ricerca connesse all'esigenza di rafforzare l'efficienza operative delle proprie strutture, anche in relazione agli obiettivi e agli interventi previsti dal PNRR⁶;
- e) settanta uffici dirigenziali non generali, incardinati presso le rispettive Direzioni e Servizi, con funzioni di uffici di line.

Completa l'assetto organizzativo del DT, il Consiglio tecnico-scientifico degli esperti con il compito di svolgere attività di elaborazione, analisi e studio nei settori di competenza del Dipartimento.

Successivamente, il DPCM 26 luglio 2023, n. 125, entrato in vigore il 5 ottobre 2023, ha introdotto ulteriori rilevanti modifiche all'assetto organizzativo del Dipartimento del tesoro.

In particolare, con tale provvedimento, viene istituito il Dipartimento dell'economia, le cui competenze in materia di interventi finanziari in economia, partecipazioni societarie dello Stato e valorizzazione del patrimonio pubblico sono state trasferite dal Dipartimento del tesoro.

Il decreto ministeriale di individuazione degli uffici dirigenziali di livello non generale afferenti alla nuova organizzazione non è stato ancora adottato. Pertanto, continua a trovare applicazione il decreto ministeriale 30 settembre 2021.

Nelle more degli atti di organizzazione e di gestione funzionali all'attuazione delle disposizioni del nuovo Regolamento di organizzazione, il Dipartimento dell'economia continua ad avvalersi dei corrispondenti uffici del Dipartimento del tesoro.

Il Dipartimento della Ragioneria Generale dello Stato (RGS) è ordinato, a livello centrale, in quindici direzioni generali (undici Ispettorati Generali, due Servizi e due Unità di Missione) e quindici Uffici centrali del bilancio presso le amministrazioni dei Ministeri (con portafoglio). A livello territoriale, invece, la RGS è presente con sessantasette Ragionerie Territoriali dello Stato, diffuse su tutto il territorio nazionale, di cui quarantadue con unica sede, ventiquattro articolate in due sedi e una articolata su tre sedi, situate in ognuna delle due/tre province cui si riferisce il relativo ambito territoriale di competenza.

Il Dipartimento delle Finanze (DF) la cui mission è volta ad assicurare l'attuazione delle politiche fiscali e la governance del sistema della fiscalità è composto, a livello centrale, da cinque direzioni generali.

Infatti, con il decreto-legge 22 aprile 2023, n. 44, convertito, con modificazioni, dalla legge 21 giugno 2023, n. 74, è stato previsto, nell'ambito del Ministero dell'economia e delle finanze, l'istituzione del Dipartimento della giustizia tributaria, deputato allo svolgimento delle attività di cui all'articolo 24, comma 1, lettera d-bis), del d.lgs. n. 300/1999 che, nelle more della completa organizzazione, si è avvalso fino al 2023 della Direzione della Giustizia tributaria.

Il Dipartimento dell'Amministrazione generale, del Personale e dei Servizi (DAG) ha una struttura organizzativa attualmente articolata in cinque Direzioni di livello dirigenziale generale che svolgono attività inerenti alle materie di competenza del Dipartimento.

Ad esse si aggiungono tre posizioni di livello dirigenziale generale di consulenza, studio e ricerca, poste alle dirette dipendenze del Capo del Dipartimento, preposte allo svolgimento di specifici compiti istituzionali, l'ultima delle quali istituita con funzioni di supporto al Capo del Dipartimento per le esigenze di raccordo con gli Uffici di diretta collaborazione del Ministro, con particolare riferimento alle attività connesse e strumentali all'attuazione del PNRR.

In particolare, sulla base di quanto disposto dal Dpcm 26 giugno 2019, n. 103, recante "Regolamento di organizzazione del Ministero dell'economia e Finanze", come da ultimo modificato con il Dpcm 26 luglio 2023, n. 125 e di quanto altresì disposto dall'art. 20, commi 2-bis e 2-ter, del D.L. 22 aprile 2023, n. 44- convertito, con modificazioni, dalla legge 21 giugno 2023, n. 74 il DAG esercita competenze in materia di funzionamento ed amministrazione di tutto

⁶ art. 21 bis, co. 3, D.L. 4/2022, convertito con modificazioni dalla legge n. 25/2022

il personale del Ministero; cura il programma di razionalizzazione degli acquisti e attuazione delle relative politiche di spending review; gestisce la piattaforma giuridica ed economica per tutte le pubbliche amministrazioni (NOIPA); assicura le attività di comunicazione istituzionale al fine di favorire l'informazione e la conoscenza degli interventi e delle azioni promosse dall'amministrazione verso i cittadini; garantisce lo svolgimento delle attività istituzionali per la garanzia dei diritti dei cittadini.

Nell'ambito del DAG operano, inoltre, il Comitato unico di garanzia e il Comitato di verifica per le cause di servizio.

La Guardia di Finanza (GDF) è una Forza di polizia ad ordinamento militare, ma direttamente dipendente dal Ministro dell'economia e delle finanze. La struttura organizzativa del Corpo è costituita da:

- Comando Generale;
- Comandi e organi di esecuzione del servizio;
- Comandi, Istituti di Istruzione e Centro di Reclutamento;
- Comandi e Reparti di supporto tecnico, logistico e amministrativo.

Con riguardo alle proiezioni operative del Corpo sono state ridefinite dal D.Lgs. 19 marzo 2001, n. 68, che, mantenendo inalterate le previgenti disposizioni riguardanti le funzioni di polizia tributaria e polizia giudiziaria, ha attribuito alla Guardia di Finanza quelle di "polizia economica e finanziaria" con competenza generale.

Il Corpo, quale Organo di polizia giudiziaria a competenza generale integrato nel sistema delle Forze di Polizia regolamentato dalla legge 1° aprile 1981, n. 121, concorre, altresì, al mantenimento della sicurezza interna ed esterna del Paese.

Il Corpo, inoltre, è Autorità doganale e parte integrante dell'Amministrazione doganale italiana⁷.

Alle funzioni dianzi richiamate si aggiungono quelle attribuite al Corpo dall'art. 2 del D.Lgs. 19 agosto 2016, n. 177 e dal Decreto del Ministro dell'Interno del 15 agosto 2017, che hanno individuato i comparti di specialità, preminenti o esclusivi, delle Forze di Polizia, mantenendo ferme le altre funzioni previste dalla normativa vigente e dalla Legge n. 121 del 1981.

In particolare, alla Guardia di Finanza è demandato il compito di garantire⁸:

- la sicurezza del mare, in relazione ai compiti di polizia attribuiti dallo stesso decreto e dalla legislazione vigente, facendo salve le funzioni assegnate al Corpo delle Capitanerie di porto - Guardia costiera. Conseguentemente, dal 1° gennaio 2017, oltre alla primaria missione istituzionale di polizia economico-finanziaria, la Guardia di Finanza⁹, garantisce l'attuazione delle direttive delle Autorità di Pubblica Sicurezza per la tutela dell'ordine e della sicurezza pubblica in mare, nonché il supporto, mediante i propri mezzi navali, alla Polizia di Stato, all'Arma dei Carabinieri e al Corpo della Polizia Penitenziaria nello svolgimento dei rispettivi compiti istituzionali;
- la sicurezza in materia di circolazione dell'euro e degli altri mezzi di pagamento, che integra i compiti già assegnati al Corpo dall'art. 2, comma 2, lettera h), del D.Lgs. n. 68 del 2001, per la prevenzione, ricerca e repressione delle violazioni in tema di valute, titoli, valori, mezzi di pagamento nazionali europei ed esteri, movimentazioni finanziarie e di capitali, nonché dal D.L. 25 settembre 2001, n. 350, convertito in Legge 23 novembre 2001, n. 409, e dal D.Lgs. 21 marzo 2007, n. 231.

⁷ Articolo 5 del regolamento (UE) 9 ottobre 2013, n. 952 (c.d. Codice Doganale dell'Unione)

⁸ Art. 2, comma 1, lett. c) del citato D.Lgs. n. 177 del 2016

⁹ nell'ambito del sistema delineato dalla legge n. 121 del 1981

Inoltre, con riferimento al comparto di specialità della sicurezza delle frontiere, assegnato alla Polizia di Stato dal richiamato decreto del Ministro dell'Interno del 15 agosto 2017, è stata attribuita alla Guardia di Finanza, in via esclusiva, la responsabilità operativa nell'azione di sorveglianza in mare, ai fini del contrasto all'immigrazione clandestina.

Altresì, alla Guardia di Finanza sono attribuite le funzioni¹⁰ precedentemente svolte dal soppresso Corpo Forestale dello Stato in materia di:

- soccorso in montagna;
- sorveglianza delle acque marine confinanti con le aree naturali protette;
- controllo doganale in materia di commercio illegale della flora e della fauna in via di estinzione, ai sensi della Convenzione firmata a Washington il 3 marzo 1973¹¹.

All'interno del bilancio del Ministero insiste, peraltro, **l'Avvocatura generale dello Stato**, istituita con il regio decreto 30 novembre 1933 n. 1611, in qualità di organo legale dello Stato.

La missione istituzionale si sostanzia nell'attività professionale di consulenza e difesa in giudizio delle Amministrazioni statali, di organismi internazionali e di numerose altre Amministrazioni autorizzate ad avvalersi del patrocinio dell'Avvocatura. Con l'assunzione della funzione, in capo all'Avvocato Generale, di Agente del Governo davanti alla Corte Europea dei Diritti dell'Uomo, oltre che di Agente presso la Corte di giustizia dell'Unione europea, si è ulteriormente istituzionalizzato il ruolo dell'Avvocatura dello Stato nell'assistenza della Repubblica italiana dinanzi alle Corti permanenti e ai tribunali arbitrali internazionali.

Per quanto concerne la dotazione organica, negli ultimi anni alcuni provvedimenti normativi hanno, da un lato, previsto l'incremento dell'organico del personale togato e di quello amministrativo e, dall'altro, adeguato l'organizzazione della struttura dell'Avvocatura dello Stato.

Sotto quest'ultimo profilo, con d.P.R. 29 ottobre 2021, n. 214, sono stati introdotti nell'apparato amministrativo dell'Avvocatura dello Stato gli Uffici dirigenziali da destinare a dirigenti di seconda fascia cui sono stati conferiti i relativi incarichi con decorrenza 3 gennaio 2023.

Nel corso del 2023, inoltre, con d.l. 22 aprile, n. 44 (conv. con l. 21 giugno 2023, n. 74), l'Avvocatura dello Stato è stata autorizzata ad incrementare la propria dotazione organica con 2 dirigenti amministrativi di prima fascia e 100 aree seconde. Si è pertanto reso necessario adottare un nuovo regolamento (d.P.C.M. 29 novembre 2023, n. 210), che ha ridisegnato l'architettura dell'Avvocatura dello Stato e, in particolare, ha previsto le nuove strutture amministrative di cui i due direttori generali diverranno titolari. Attualmente sono in corso le procedure di interpello per la copertura di tali posizioni.

¹⁰ Art. 10, comma 1, lettera b), del D.Lgs. n. 177 del 2016

¹¹ Entrata in vigore in Italia il 31 dicembre 1979, Convention on International Trade in Endangered Species of wild fauna and flora - c.d. "Convenzione C.I.T.E.S."

2. Priorità di intervento dell'amministrazione

2.1. *Obiettivi e indirizzi generali di interesse dell'amministrazione*

L'attività del Ministero, in considerazione del complesso contesto geopolitico, ambientale e demografico, è stata volta a potenziare le attività di ricerca, analisi macroeconomica strutturale e congiunturale, previsione e valutazione degli impatti economico finanziari delle riforme e delle misure di politica economica, quale supporto al Governo nel percorso di raggiungimento degli obiettivi del PNRR, nella regolamentazione e nella definizione di iniziative che favoriscano la crescita sostenibile, la stabilità e il benessere collettivo.

In questo ambito, il **Dipartimento del Tesoro** ha orientato i propri sforzi ed azioni in diversi settori di competenza.

L'analisi macroeconomica strutturale e congiunturale è stata sviluppata e potenziata, garantendo elevati standard di qualità. L'utilizzo dei modelli quantitativi di previsione ha consentito di esaminare approfonditamente gli impatti delle riforme e delle misure di politica economica, supportando il governo nel percorso di raggiungimento degli obiettivi del PNRR, nella regolamentazione e nella definizione di iniziative che favoriscano la crescita sostenibile, la stabilità e il benessere collettivo. I risultati di queste elaborazioni sono stati inclusi nei documenti di programmazione finanziaria e di bilancio, curati dal Dipartimento del Tesoro nel corso dell'anno.

Gli interessi italiani in seno agli organismi economici e finanziari, sia in ambito europeo sia in ambito internazionale, sono stati puntualmente ed efficacemente rappresentati, a beneficio della capacità di indirizzo dell'Italia nella partecipazione ai processi di rafforzamento del governo economico europeo e di miglioramento della governance delle istituzioni finanziarie internazionali e fondi multilaterali di sviluppo.

Allo scopo di garantire la solidità e la resilienza del Paese, è stata assicurata la copertura del fabbisogno finanziario dello Stato e la gestione delle esposizioni finanziarie e dei rischi connessi. I collocamenti di titoli di Stato hanno soddisfatto le esigenze di fabbisogno del settore statale, con un programma di emissioni molto consistente, con cui si è riusciti a finanziare sia il disavanzo definito con la legge di bilancio sia il fabbisogno di liquidità derivante dall'utilizzo dei crediti fiscali.

È proseguita l'attività amministrativa finalizzata alla valorizzazione del patrimonio pubblico, in materia di immobili, concessioni di beni pubblici e partecipazioni.

L'obiettivo della valorizzazione delle risorse impiegate nelle politiche pubbliche è stato costantemente perseguito. Le analisi dei settori produttivi dell'economia italiana hanno consentito di supportare le decisioni di politica economica e di dare impulso al sistema produttivo. Il potenziamento della governance in tema di garanzia dello stato ha supportato gli strumenti di intervento finanziario nell'economia tramite garanzie pubbliche, che sono risultati efficaci rispetto agli obiettivi di politica economica ed efficienti sotto il profilo dell'utilizzo delle risorse.

Sul fronte del sistema finanziario, bancario e dei pagamenti, è proseguito l'impegno volto ad aumentarne la stabilità, la competitività, la sicurezza e la sostenibilità, mantenendo un'attiva ed efficace partecipazione agli organismi internazionali e ai processi normativi nazionali ed europei per il completamento e il rafforzamento dell'Unione bancaria e dei mercati dei capitali, per l'adozione di soluzioni Fintech e la diffusione dell'uso dei pagamenti digitali e per la razionalizzazione degli strumenti per favorire l'accesso al credito delle PMI, anche nell'ottica di una gestione tempestiva e proattiva di eventuali crisi bancarie e finanziarie, per evitare shock al sistema economico-finanziario.

Nell'ambito della strategia di contrasto all'utilizzo del sistema finanziario per fini illegali, è proseguita l'opera di rafforzamento dei presidi di prevenzione del riciclaggio, del finanziamento del terrorismo e del rischio di attacchi informatici al sistema finanziario.

In un'ottica di continuo e costante miglioramento dell'efficacia e dell'efficienza dei servizi erogati, si è garantito il pieno funzionamento dei nuovi assetti organizzativi, anche tramite il completamento del processo di trasformazione digitale e la creazione di meccanismi di cooperazione su attività trasversali.

È stata, altresì, garantita la compliance legale e normativa dell'azione amministrativa e un'autorevole attività di comunicazione sui temi economico-finanziari, al fine di assicurare informazioni chiare a supporto delle decisioni degli stakeholder di riferimento, assicurando coerenza e sinergia nei messaggi e nei canali utilizzati.

L'azione del **Dipartimento della Ragioneria Generale dello Stato** per l'anno 2023 ha continuato a essere rivolta a garantire la corretta gestione e la rigorosa programmazione delle risorse pubbliche e a fornire il massimo supporto al Parlamento ed al Governo nelle politiche, nei processi e negli adempimenti di bilancio, contribuendo, altresì, alla revisione del Piano Nazionale di Ripresa e Resilienza (PNRR) e all'aggiunta del nuovo capitolo dedicato al Piano REPowerEU. Gli aggiustamenti al Piano sono stati resi necessari alla luce di diversi fattori di criticità, in larga parte di natura esogena, e dall'approvazione del piano REPowerEU, che permette agli Stati membri di inserire riforme e investimenti per ridurre la dipendenza dai combustibili fossili e diversificare l'approvvigionamento energetico e la transizione ecologica.

La RGS, al fine del perseguimento di una maggiore efficienza della spesa pubblica, è stata fortemente impegnata nel proseguire e consolidare l'azione di razionalizzazione della spesa statale, sia mediante la definizione di direttive per la predisposizione del bilancio di previsione, sia mediante un puntuale monitoraggio della spesa del comparto Stato, anche con riferimento agli effetti sui saldi di finanza pubblica.

Le attività da svolgere e gli obiettivi da raggiungere hanno riguardato principalmente il settore del controllo del disavanzo pubblico e del contenimento della spesa, anche mediante i compiti attribuiti alla nuova Unità di Missione per l'analisi e la valutazione della spesa.

In particolare, il Dipartimento RGS ha avuto cura di perseguire il corretto utilizzo delle risorse pubbliche tramite il monitoraggio degli andamenti della finanza territoriale, della spesa per prestazioni sociali e della spesa per il personale delle Pubbliche Amministrazioni. Ha assicurato il consueto supporto all'Unione Europea per garantire la copertura degli oneri finanziari e degli investimenti nazionali finalizzati allo sviluppo e alla coesione del territorio italiano. Si sono rese, altresì, disponibili anche le risorse finanziarie per assicurare l'attuazione degli interventi rientranti nella programmazione comunitaria. Sotto questo profilo, la RGS ha avuto un ruolo nevralgico ai fini dell'implementazione nazionale del piano Next Generation EU, che include gli strumenti a sostegno degli sforzi profusi dagli Stati membri per riprendersi dalla crisi, superarne gli effetti e riemergere più forti, nonché le misure volte a stimolare gli investimenti privati e a sostenere le imprese in difficoltà, fornendo il proprio contributo nella predisposizione delle riforme più rilevanti per il Paese, in modo da garantire una crescita economica sostenibile ed inclusiva e assicurando la coerenza tra le priorità dell'Italia e quelle europee.

Inoltre, sono proseguite le attività che mirano a sostenere gli enti territoriali al fine di garantire interventi di pubblica utilità anche relativi alla mobilità del personale e al sostegno all'economia attraverso sovvenzioni e rimborsi. È stato garantito il finanziamento della spesa sanitaria mediante il trasferimento delle risorse del Fondo Sanitario Nazionale e sono state, altresì, potenziate le procedure di consultazione, tramite il portale del Sistema Tessera Sanitaria, da parte dei cittadini delle proprie spese sanitarie private.

Il Dipartimento delle Finanze, all'interno del disegno complessivo di rilancio e di trasformazione del Paese delineato nel Piano nazionale di ripresa e resilienza (PNRR), ha fornito il proprio contributo per l'attuazione della delega fiscale volta a semplificare l'attuale sistema

tributario, a ridurre il carico fiscale sui cittadini e sulle imprese, a stimolare gli investimenti e le nuove assunzioni e a promuovere un rapporto più collaborativo, orientato al dialogo tra i contribuenti e l'Amministrazione finanziaria.

Le agevolazioni fiscali nell'anno 2023 sono state orientate, infatti, a incentivare alcuni dei settori rilevanti per la crescita economica e, in particolare, sono state previste a favore del settore agricolo e delle imprese. Oltre alla riduzione del cuneo fiscale sono state previste agevolazioni a favore delle famiglie per la fornitura di energia elettrica e gas.

A tal fine sono stati forniti i contributi di analisi statistica ed economica orientati alla razionalizzazione e semplificazione del sistema tributario attraverso lo sviluppo e aggiornamento dei modelli economici e statistici per la valutazione delle politiche fiscali, dei modelli di microsimulazione in materia di tassazione delle imprese e riforme IVA e dei modelli di equilibrio generale computazionale (CGE). migliorando altresì gli strumenti a supporto degli interventi di politica tributaria. È stata infine svolta anche un'importante attività di analisi in tema di fiscalità ambientale anche in ambito internazionale.

Inoltre, per dare attuazione alla delega fiscale (legge 9 agosto 2023, n.111) è stato assicurato il necessario supporto tecnico-legislativo in ordine alla stesura delle diverse disposizioni incentrate sulla tassazione dei redditi delle persone fisiche, delle imprese nonché sulla revisione della disciplina IVA.

Nell'ambito del contrasto all'evasione fiscale e la tax compliance è stato potenziato il coordinamento del sistema della fiscalità assicurando la governance sulle Agenzie fiscali per garantire una maggiore efficacia delle azioni di prevenzione e contrasto ai fenomeni di elusione ed evasione degli obblighi fiscali. In particolare, nell'ambito della pianificazione delle attività delle agenzie fiscali, le relative convenzioni per il triennio 2023-2025 sono state indirizzate a migliorare la tax compliance prevedendo anche appositi obiettivi e indicatori volti a misurare la prevenzione e il contrasto agli inadempimenti tributari.

Sul piano europeo e internazionale è stato assicurato il potenziamento della cooperazione amministrativa attraverso lo scambio di informazioni tra giurisdizioni fiscali per contrastare efficacemente e tempestivamente l'evasione e le frodi fiscali, e sono stati effettuati studi sui temi della tassazione internazionale e in particolare si segnala la partecipazione alla discussione in sede OCSE, UE e ai relativi gruppi di lavoro, G7 e G20 per la tassazione minima globale delle multinazionali.

Per quanto concerne la giustizia tributaria e nelle more del completo funzionamento del nuovo Dipartimento della Giustizia Tributaria, coerentemente con le finalità individuate dal Piano nazionale di ripresa e resilienza, sono state realizzate le attività programmate volte al completamento della digitalizzazione di tutte le fasi del processo tributario per assicurare ai cittadini una giurisdizione tributaria più efficiente.

Il Dipartimento dell'Amministrazione Generale, del personale e dei servizi per quanto attiene allo stato di avanzamento della programmazione, ha operato in linea con quanto pianificato, garantendo il perseguimento di adeguati livelli di efficienza e di efficacia nell'erogazione dei servizi forniti alle amministrazioni e ai terzi, assicurando altresì il funzionamento di tutte le strutture del Ministero.

Nell'anno di riferimento, sulla base della programmazione prevista nel Piano della Formazione, le attività formative strategiche hanno interessato, in particolare modo, ambiti formativi a valenza trasversale quali: corsi di *change management*, corsi di potenziamento delle soft skills della dirigenza; approfondimenti e aggiornamenti di competenze e conoscenze individuali funzionali al sostegno di funzionari e dirigenti nell'affrontare i cambiamenti organizzativi, le innovazioni tecnologiche e digitali e l'efficientamento dei processi. Particolare attenzione è stata prestata all'erogazione di percorsi formativi specifici per i neo-assunti in modalità blended ed in modalità e-learning.

In ambito di digitalizzazione e semplificazione sono state condotte tutte le attività pianificate. In particolare, si segnala:

- il progetto strategico di trasformazione digitale ONDAG, intrapreso dal DAG già dallo scorso anno, che ha visto nel 2023 il consolidamento del documento di strategia digitale e la mappatura delle attività e dei processi delle Strutture del DAG, procedendo con lo studio del modello professionale e delle competenze, a partire dal nuovo ordinamento professionale del MEF con la declinazione di conoscenze e le abilità che ogni famiglia professionale dovrebbe possedere.
- il progetto “Upskilling delle competenze digitali” è proseguito nel 2023 con sessioni di recupero per i dipendenti abilitati e un percorso di formazione per i neoassunti; l’iniziativa si è conclusa con la partecipazione complessiva di n. 4.174 unità di personale nell’ anno; inoltre, sempre su tematiche inerenti la digitalizzazione, sono stati erogati ulteriori 24 corsi attraverso i quali sono state formate n. 617 unità di personale.
- il sistema informatico utile per la somministrazione dei test al personale coinvolto nelle PEV ha visto la costituzione di un Tavolo tecnico di coordinamento con il coinvolgimento della Società incaricata e delle Strutture informatiche dei Dipartimenti per definire i requisiti.
- il progetto di realizzare l’informatizzazione delle indennità correlate al Fondo Risorse Decentrate ha riguardato prioritariamente l’indennità di Posizione Organizzativa. L’attività ha interessato l’avvio dell’informatizzazione delle indennità correlate alle condizioni di lavoro nell’ambito del Sistema di gestione della sicurezza.

Al fine di continuare a valorizzare al massimo l’esperienza maturata in questi anni, con riferimento al lavoro da remoto e in particolare al *co-working*, l’Amministrazione ha inteso proseguire le attività funzionali allo svolgimento del progetto sperimentale “*Working from anywhere*” (WFA), che consente di svolgere, per alcuni giorni al mese, la prestazione lavorativa presso le sedi territoriali diverse da quelle convenzionalmente assegnate.

Per il tramite del Tavolo tecnico interdipartimentale è emersa una forte condivisione per il nuovo istituto da parte di tutti i rappresentanti dei vari Dipartimenti, sia rispetto all’avvio a regime del progetto, sia rispetto alla disponibilità ad incrementare il numero delle sedi territoriali su cui rendere disponibili le postazioni di lavoro, in modo da rendere il *co-working* uno strumento di flessibilità ordinario. All’esito dei lavori del Tavolo, il progetto che in fase sperimentale coinvolgeva 115 unità di personale su 55 sedi territoriali potrà interessare circa 350 postazioni disponibili, per un potenziale coinvolgimento di 1400 dipendenti, su tutto il territorio nazionale. Nelle more del completamento delle attività di ricognizione, l’Amministrazione ha comunicato la prosecuzione del progetto “WFA” fino al 31 dicembre 2023, poi prorogata fino al 31 gennaio 2024.

Anche nel corso dell’anno 2023 l’Amministrazione ha proseguito l’esperienza del lavoro agile garantendo la prevalenza della prestazione lavorativa del personale in presenza.

Sono stati adottati, altresì, gli atti di formalizzazione per la costituzione degli Organismi di supporto per il lavoro agile (Commissione per il lavoro agile e Segreteria tecnica per l’attuazione del lavoro agile del Tavolo tecnico interdipartimentale per l’avvio a regime del *co-working*) e per l’avvio sperimentale del telelavoro; del “Tavolo paritetico di monitoraggio” in merito allo stato di applicazione degli istituti disciplinati nella Policy, e per eventuali interventi correttivi ed integrativi; è in corso di formalizzazione l’“Organismo paritetico per l’innovazione”, con competenze anche in materia di lavoro agile e di armonizzazione dei tempi di lavoro e di vita privata dei dipendenti.

Con specifico riguardo ai lavoratori fragili, in linea con il quadro normativo vigente, l’Amministrazione, fino al 31 dicembre 2023, ha assicurato lo svolgimento della prestazione lavorativa, di norma, in modalità agile al personale maggiormente esposto al rischio contagio o in condizione di fragilità.

In coerenza con la programmazione assunzionale consolidata nel PIAO 2023-2025, nel corso del 2023 questo Ministero ha assunto un contingente complessivo di 1.934 unità, di cui 62 in posizione dirigenziale non generale e 1.872 unità appartenenti alle Aree.

In particolare, si evidenzia un incremento del 198% circa delle assunzioni, al netto delle mobilità e degli avanzamenti di carriera, rispetto all'analogo dato del 2022.

Per quanto concerne i progetti inseriti nel Piano IT, l'Amministrazione nel corso del 2023 ha raggiunto l'obiettivo di avviare il 90% dei progetti previsti in sede di pianificazione. I progetti hanno riguardato diversi ambiti quali l'evoluzione delle tecnologie per la sicurezza (Cybersicurezza), gli adeguamenti del sistema NoiPA e le innovazioni in ambito organizzativo per la transizione digitale.

In ambito sicurezza, sono state avviate iniziative progettuali finalizzate alla implementazione di soluzioni di monitoraggio e gestione delle utenze contro le minacce cyber.

In relazione a NoiPA, nel corso dell'anno sono stati avviati e completati gli interventi necessari a garantire tempestivamente l'aggiornamento del sistema NoiPA sulla base delle disposizioni introdotte dalle modifiche ai contratti collettivi nazionali e da ulteriori evoluzioni normative.

Infine, per favorire la transizione digitale sono state avviate attività finalizzate alla revisione del modello operativo di erogazione dei servizi nell'ottica di una completa digitalizzazione dei processi dell'Amministrazione.

Il raggiungimento per la potenza elaborativa dell'infrastruttura *cloud* della soglia del 65% per il DAG rappresenta un livello molto elevato, che consente ad un'infrastruttura soggetta a notevoli e continue evoluzioni di garantire sia la possibilità di predisposizione di nuovi ambienti operativi, che la possibilità di sopperire a richieste improvvise di risorse computazionali.

A fine anno, le tecnologie *cloud* sono state replicate nel sito secondario dedicato al *disaster recovery*, in questo modo mettendo in ulteriore sicurezza i sistemi e i servizi gestiti ed ottenendo anche una capacità elaborativa ulteriore che potrà essere utilizzata anche in assenza di incidenti informatici.

L'area strategica di erogazione di servizi per la Pubblica Amministrazione comprende i servizi di assistenza degli utenti di NoiPA e la prosecuzione del progetto di sviluppo di servizi Cloudify NoiPA.

Nell'ambito del progetto Cloudify NoiPA, sono proseguite anche nel 2023 le attività volte a valorizzare il patrimonio informativo disponibile su NoiPA, pubblicando informazioni in formato Linked Open Data (LOD). L'obiettivo di rendere fruibile da portale l'Open Data denominato "Modalità di accesso," è quello di rendere disponibile un Data set che consenta di osservare, nel mese di riferimento, una serie di informazioni riguardanti le modalità utilizzate dagli amministrati per accedere al portale NoiPA (SPID, CIE, CNS, password, identità federata).

Nel corso dell'anno è proseguita anche l'attività di sviluppo del progetto Cloudify NoiPA, che ha portato alla realizzazione dei moduli "Onorificenze" e "Gestione Economica".

Infine, nel corso dell'anno sono stati completati i necessari interventi per garantire tempestivamente l'adeguamento del sistema NoiPA alle disposizioni introdotte dalle modifiche ai contratti collettivi nazionali.

Una delle principali attività istituzionale del DAG è quella di garantire i servizi logistici, di approvvigionamento ed i servizi generali per il funzionamento del Ministero.

Nell'anno 2023, le attività poste in essere sono risultate in linea con quanto programmato, garantendo adeguati livelli di efficacia ed efficienza dei servizi logistici e di approvvigionamento.

Nel contempo, nella sede centrale di via XX Settembre, sono proseguite, le attività programmate per l'efficientamento energetico per la sostenibilità ambientale e per la messa in sicurezza degli ambienti di lavoro

In riferimento al fabbisogno formativo in materia di sicurezza sul luogo di lavoro, nel corso dell'anno 2023 sono state comunicate all'ufficio di formazione tutte le richieste pervenute, sia dagli Uffici centrali che dagli Uffici territoriali, per un totale di circa 5.800 comunicazioni.

Una attività di rilievo strategico per l'attuazione del Programma di razionalizzazione degli acquisti nella P.A. riguarda l'evoluzione del sistema di e-Procurement, con lo sviluppo di nuovi

strumenti di acquisto/negoziazione, mediante l'implementazione della piattaforma di e-Procurement del Ministero.

Nell'ambito del processo evolutivo del sistema di e-Procurement, le azioni sono state orientate all'attuazione di una strategia organizzativa ed implementativa tesa a definire una piena interoperabilità delle piattaforme telematiche di acquisto e degli altri sistemi coinvolti nel Public Procurement. Le iniziative di comunicazione programmate, esterne ed interne, hanno favorito la condivisione e la diffusione delle iniziative promosse, sia verso i cittadini e gli stakeholder, sia verso tutto il personale, rafforzando, da un lato, il senso di appartenenza e promuovendo, al contempo il benessere personale e organizzativo della comunità professionale del Ministero.

Per le attività riguardanti i servizi resi al cittadino (gestione e restituzione dei depositi incamerati e delle somme indebitamente versate nelle tesorerie dello Stato, istruttorie delle domande di riconoscimento di dipendenza delle infermità da causa di servizio, gestione delle pratiche relative ai risarcimenti per ingiusta detenzione) e la gestione del contenzioso riguardante trattamenti pensionistici di guerra, militari e tabellari, provvidenze a favore di perseguitati politici antifascisti o razziali e gli assegni vitalizi agli ex deportati nei campi di sterminio nazisti, gli uffici competenti hanno garantito lo svolgimento delle attività istituzionali raggiungendo elevati livelli negli standard di efficacia nonché assicurando una proficua difesa e tutela degli interessi dell'Amministrazione.

In linea con quanto già realizzato lo scorso anno con la digitalizzazione del processo relativo alla gestione delle pratiche per equa riparazione per il mancato rispetto del "termine ragionevole" di durata del processo (cd "Legge Pinto"), nel corso del 2023, a seguito della soppressione della "Sezione stralcio" è stata adottata una ulteriore misura organizzativa accompagnata dall'istituzione di una Task Force dedicata, con effetto deflattivo sul contenzioso e finalizzata alla tempestiva liquidazione delle istanze per le quali non sia intervenuta alcuna procedura esecutiva in danno all'Amministrazione.

Al fine di favorire la tempestività dei pagamenti e il mantenimento dell'efficacia nella gestione delle pratiche relative ai risarcimenti per ingiusta detenzione, gli uffici competenti hanno lavorato rivisitando i processi in un'ottica di digitalizzazione, di fatto accelerando i processi di semplificazione e di informatizzazione, e creando le basi per l'implementazione di applicativi gestionali in grado di recepire dati utili da interlocutori esterni e favorendo l'interscambio di informazioni e documentazione con gli operatori di settore.

La Guardia di Finanza per il 2023 ha definito un piano coerente con il quadro socio-economico di riferimento e con lo scenario programmatico in cui si collocano le missioni del Piano Nazionale di Ripresa e Resilienza e la riforma fiscale, allo scopo di sostenere le entrate tributarie e garantire un adeguato presidio delle misure di sostegno e rilancio dell'economia, con particolare riferimento a quelle previste dal citato PNRR.

A tal fine, il Corpo ha fatto leva sulla capacità di analisi avanzata e integrata delle informazioni contenute nelle banche dati operative e sui sistemi di intelligenza artificiale, anche in ottica predittiva, nonché sull'attività di intelligence e di cooperazione internazionale, sul controllo economico del territorio e sulla circolazione del materiale probatorio acquisito in tutti i segmenti della missione istituzionale, in modo da orientare la propria attività verso obiettivi connotati da un elevato profilo di pericolosità economico-finanziaria, con modalità adeguatamente calibrate in funzione delle peculiari caratteristiche delle varie aree geografiche del Paese.

Tale azione si è sviluppata nel quadro di piani operativi pianificati a livello centrale, all'esito di una "mappatura" territoriale dei fenomeni illeciti più gravi, pericolosi e diffusi, che verranno contrastati mediante azioni ispettive e investigative svolte d'iniziativa o su delega della magistratura (ordinaria e contabile), ivi compresa la Procura europea, di cui la Guardia di Finanza costituisce il naturale interlocutore ai fini della tutela degli interessi finanziari unionali.

In particolare, sul fronte della lotta all'evasione fiscale, il Corpo ha continuato a riservare una particolare attenzione agli illeciti in materia di IVA, sfruttando le potenzialità offerte dall'obbligo generalizzato di fatturazione elettronica e la collaborazione con i collaterali esteri nell'ambito del *network Eurofisc*, che, attraverso l'utilizzo di innovativi strumenti per la collazione automatizzata dei dati e il potenziamento dell'analisi di rischio come il TNA (*Transaction Network Analysis*), mira a garantire una precoce identificazione degli operatori economici potenzialmente coinvolti in "frodi carosello" all'IVA intracomunitaria; ha intensificato la vigilanza sul fenomeno delle indebite compensazioni e sugli illeciti connessi all'utilizzo distorto delle numerose misure agevolative introdotte dalla legislazione emergenziale sotto forma di crediti d'imposta e detrazioni fiscali cedibili a terzi; ha contrastato il sommerso d'azienda e di lavoro, nonché gli illeciti fenomeni interpositori e lo sfruttamento della manodopera, anche al fine di contribuire agli obiettivi previsti dal PNRR in tema di riduzione del lavoro sommerso; ha indirizzato la propria azione sulle forme più perniciose di evasione fiscale internazionale (come l'esterovestizione della residenza fiscale, le stabili organizzazioni non dichiarate e l'occultamento di patrimoni all'estero), attraverso il costante ricorso agli strumenti di cooperazione fiscale (come lo scambio automatico d'informazioni), la propria rete di Esperti dislocati presso le ambasciate italiane, gli strumenti di cooperazione "rafforzata" (quali i controlli multilaterali), nonché mediante l'acquisizione di dati e notizie sui movimenti transfrontalieri e sulla titolarità effettiva delle operazioni con l'estero ai sensi dell'art. 2 del D.L. n. 167/1990.

Per le suindicate finalità, la Guardia di finanza ha continuato ad elaborare analisi di rischio congiunte con l'Agenzia delle entrate, tanto per finalità strategiche di monitoraggio dei fenomeni evasivi, quanto per la predisposizione di piani di intervento integrati.

Il Corpo ha proseguito, inoltre, l'azione di contrasto alle frodi in materia di accise, nonché al contrabbando, anche di tabacchi lavorati esteri, e alle frodi nel settore doganale; ciò sia ampliando e valorizzando, quale parte integrante dell'Amministrazione doganale italiana e al contempo forza di polizia con competenza generale in materia economico-finanziaria, il patrimonio informativo a disposizione, in funzione dell'elaborazione di analisi di rischio volte a consolidare i livelli di sicurezza e di competitività del sistema doganale italiano; sia rafforzando i rapporti di collaborazione con i collaterali esteri e le amministrazioni responsabili dell'attuazione della specifica disciplina.

Con specifico riguardo al settore del commercio internazionale della fauna e della flora minacciate di estinzione, quale autorità nazionale competente in ambito doganale, la Guardia di finanza ha vigilato sulla regolarità degli scambi, rafforzando i rapporti di cooperazione con le organizzazioni internazionali, agenzie ed amministrazioni operanti nello specifico comparto.

Nel settore del gioco pubblico il Corpo vigilerà sul corretto adempimento degli obblighi imposti dalla normativa fiscale e antiriciclaggio, al fine di tutelare gli attori della filiera regolare dalla concorrenza sleale di operatori abusivi e i giocatori da proposte di gioco illegali, contrastando le infiltrazioni della criminalità economica, anche di tipo organizzato.

La Guardia di Finanza ha intensificato, ulteriormente, la propria azione di tutela delle uscite di bilancio, contrastando le frodi nella gestione, erogazione, percezione e impiego delle risorse pubbliche, avuto prioritario riguardo ai programmi e progetti sostenuti con le risorse finanziarie del PNRR/PNC e dei fondi strutturali, al fine di contribuire al raggiungimento degli obiettivi di crescita economica che tali risorse sono destinate a sostenere.

A tal fine, il Corpo ha dato piena attuazione al protocollo d'intesa stipulato per il PNRR tra il MEF/RGS e il Comando Generale della Guardia di Finanza (art. 7, comma 8, del decreto legge n. 77/2001) assicurando, in sinergia anche con le altre Amministrazioni centrali titolari delle misure del Piano, che hanno aderito alla medesima intesa, al rafforzamento del dispositivo antifrode, nell'ambito del quale, attraverso la partecipazione alla Rete dei Referenti antifrode del PNRR istituita presso la Ragioneria Generale dello Stato – Servizio Centrale per il PNRR, il Corpo ha acquisito ogni informazione utile ad alimentare il processo di analisi e valutazione dei rischi necessario all'intensificazione delle autonome attività di vigilanza e controllo.

Analoghe sinergie sono state formalizzate e assicurate con gli altri soggetti pubblici responsabili dell'attuazione degli interventi/progetti finanziati dal PNRR e, più in generale, della gestione di risorse pubbliche, per rafforzare la prevenzione, l'individuazione e il contrasto delle più gravi irregolarità e scongiurare potenziali casi di doppio finanziamento. Infine, saranno ulteriormente consolidate le sinergie operative e lo scambio informativo con l'Autorità Nazionale Anticorruzione e le Autorità a vario titolo depositarie di funzioni di vigilanza, gestione e regolazione della spesa pubblica, al fine di perseguire gli illeciti contro la Pubblica Amministrazione e nel settore degli appalti e i casi di responsabilità amministrativa per danno erariale.

Obiettivo prioritario e trasversale della Guardia di finanza è stato, inoltre, prevenire e reprimere i tentativi di infiltrazione della criminalità nell'economia legale, anche a carattere transnazionale, mediante l'approfondimento dei flussi finanziari sospetti, l'individuazione e la sottrazione delle disponibilità patrimoniali e finanziarie illecitamente accumulate da persone fisiche e giuridiche (anche all'estero, avvalendosi in tale ambito degli strumenti di cooperazione internazionale e, segnatamente, della collaborazione con le Financial Intelligence Units), la complementare applicazione degli istituti di prevenzione finalizzati all'amministrazione e al controllo di aziende anche potenzialmente conniventi con soggetti criminali e il supporto delle Autorità Prefettizie nella rete di monitoraggio antimafia.

Il Corpo ha contrastato, in particolare, il riciclaggio di proventi illeciti e il finanziamento del terrorismo, anche mediante l'utilizzo delle criptovalute, nonché l'usura, i reati finanziari, societari e fallimentari, il falso monetario, la contraffazione di marchi, segni distintivi, brevetti, disegni, indicazioni geografiche e denominazioni di origine di prodotti agroalimentari, le violazioni alla normativa a tutela del diritto d'autore e del Made in Italy e la vendita di prodotti insicuri e pericolosi.

Nel quadro della perdurante crisi russo-ucraina, la Guardia di finanza, avvalendosi del Nucleo Speciale di Polizia Valutaria e dei reparti delegati, ha assicurato il consueto supporto al Comitato di Sicurezza Finanziaria per l'esecuzione di accertamenti economico-patrimoniali, in attuazione delle misure di congelamento, previste dall'art. 2 del Regolamento (UE) 2014/269, di fondi e risorse economiche, direttamente o indirettamente riconducibili agli individui e alle entità listate dall'Unione Europea che hanno contribuito a compromettere o minacciare l'integrità territoriale, la sovranità e l'indipendenza dell'Ucraina.

Nell'alveo delle attività in materia di esercizio di poteri speciali dell'Autorità di Governo (c.d. "*golden power*"), contenuta nel D.L. n. 21/2012, è stato potenziato, alla luce del protocollo sottoscritto in data 21 luglio 2022, lo scambio informativo e la collaborazione in ambito economico-finanziario con la Presidenza del Consiglio dei Ministri, nell'ottica di tutelare gli interessi dello Stato in presenza di tentativi ostili di acquisizione estera di asset strategici nazionali.

Nell'ambito delle azioni a tutela del mercato e della concorrenza, con particolare riferimento ai settori oggetto delle riforme previste nell'ambito del PNRR, è stato assicurato il più ampio supporto alle competenti Autorità Garanti, di Regolazione e di Vigilanza.

La Guardia di Finanza ha continuato, altresì, a contrastare i traffici illeciti, tra cui quelli di sostanze stupefacenti e di armi, e il favoreggiamento dell'immigrazione irregolare via mare.

Relativamente all'**Avvocatura Generale dello Stato** nel 2023 l'organizzazione dei processi interni è stata ancor più efficacemente adeguata all'evoluzione del processo telematico, conformemente a quanto previsto dal d.lgs. 10 ottobre 2022, n. 149.

Nell'ambito del processo telematico, infatti, è stato introdotto a partire dal 2023 un generalizzato obbligo di deposito telematico di tutti gli atti e documenti nei procedimenti davanti al Giudice di pace, al Tribunale, alla Corte di appello, al Tribunale superiore delle acque pubbliche e alla Corte di cassazione; occorre ricordare, inoltre, che dal 2021 il processo telematico è approdato anche davanti alla Corte Costituzionale, garantito dalla piattaforma e-Cost alla quale è possibile accedere per il deposito e lo scambio degli atti processuali.

Anche grazie ai progressi fatti all'interno dell'Avvocatura dello Stato, che nel corso degli anni ha consolidato la sua organizzazione e adeguato i propri processi lavorativi al processo telematico, si è compiuto un ulteriore e decisivo passo verso il definitivo abbandono dei documenti cartacei nell'amministrazione della giustizia italiana.

Per quanto riguarda l'andamento dell'attività contenziosa e consultiva dell'anno 2023, i dati certificano un aumento a livello nazionale del numero di affari legali del 12,5%; nel corso dell'anno, infatti, sono stati impiantati 147.514 affari legali rispetto al totale di 131.031 di tutto il 2022. Maggiormente significativo è l'incremento degli affari contenziosi (+12,8%) rispetto all'incremento degli affari consultivi (+11,4%) confrontati con i dati dell'anno precedente. Per quanto concerne l'Avvocatura Generale, il volume di affari legali trattati dalla sede centrale rappresenta oltre il 30% del totale nazionale.

Per l'anno 2023, l'Avvocatura dello Stato ha protocollato 1.321.209 documenti in arrivo e n. 1.024.627 protocolli in partenza, di cui il 99,45% in formato digitale; la sola Avvocatura Generale ha registrato 487.115 protocolli in entrata e 299.191 protocolli in uscita.

Sono state eseguite 49.347 notifiche, di cui il 96,73% digitali e, sempre in formato digitale, sono stati eseguiti 199.248 depositi di atti presso le cancellerie degli Organi giurisdizionali.

Tutti i suddetti documenti digitali sono stati inseriti nella banca dati documentale dell'Istituto, consolidando il positivo risultato conseguito, anno dopo anno, con il progetto "Fascicolo elettronico" attraverso la digitalizzazione degli atti, la gestione digitale della corrispondenza legale e amministrativa, la cooperazione telematica con le amministrazioni patrocinate e con gli organi di giustizia.

La percentuale di digitalizzazione media tra i documenti in arrivo e partenza, per l'anno 2023, è stata rilevata al 98,85%.

Brillanti risultati sono stati ottenuti nell'ambito degli indicatori associati all'obiettivo "Rappresentanza e difesa in giudizio e consulenza legale" nelle Note integrative al bilancio 2023-2025: il rapporto percentuale tra il numero dei documenti digitali ed il numero degli affari nuovi è stato superiore al pur ambizioso prodotto atteso (98,20%) facendosi registrare al 98,85%; il rapporto percentuale tra la spesa per l'acquisto di beni e servizi effettuato tramite convenzioni-quadro o il mercato elettronico degli acquisti e i pagamenti totali per l'acquisto di beni e servizi è stato rilevato al 98,04% a fronte di una previsione del 90,00%; il rapporto percentuale tra il totale di affari legali visualizzabili attraverso la "Extranet" da parte di tutte le amministrazioni abilitate – ciascuna per gli affari legali del proprio ente – e il totale di affari legali presenti nel sistema informativo interno, ha raggiunto la percentuale del 95,74% rispetto alla previsione del 95%; il rapporto percentuale tra le notifiche effettuate a mezzo PEC ed il numero complessivo delle notifiche effettuate è stato registrato nella percentuale del 96,73% a fronte di un target del 90,00%.

2.2. *Priorità politiche dell'amministrazione espresse nell'Atto di indirizzo*

Le priorità politiche costituiscono la declinazione del programma di Governo in relazione alle aree di competenza dell'Amministrazione e sono definite in coerenza con i documenti di programmazione economico-finanziaria, in particolare con il "Documento di economia e finanza (DEF) 2022" e con la relativa Nota di aggiornamento (NADEF), con il Bilancio di previsione per il triennio 2023-2025, con le azioni definite nel Piano Nazionale di Ripresa e Resilienza, nonché con gli obiettivi di Sviluppo Sostenibile definiti dall'ONU con l'Agenda 2030.

Di seguito si elencano le priorità politiche indicate nell'Atto di indirizzo del Ministro:

1. Favorire, nel quadro della revisione del Patto di stabilità e crescita, il sostegno agli investimenti, il coordinamento a livello europeo nella risposta alle sfide sistemiche, la riduzione del livello di indebitamento attraverso una crescita economica più sostenuta e superando i divari territoriali;

2. Incrementare la competitività internazionale del sistema-Paese, rafforzando il sistema finanziario e la sua stabilità e utilizzando efficacemente le risorse, con particolare riferimento a quelle del PNRR, a sostegno dei comparti produttivi:
3. Garantire la qualità, l'efficacia e la trasparenza della spesa pubblica, attuando gli interventi in termini di revisione della stessa previsti dal PNRR e garantendo il monitoraggio costante sull'utilizzo e l'impatto delle risorse, anche al fine di conseguire gli obiettivi di riduzione della spesa fissati dal Governo;
4. Riformare il sistema fiscale quale azione di accompagnamento del PNRR, migliorando la governance dell'amministrazione finanziaria, riducendo il tax gap e implementando le regole condivise a livello internazionale;
5. Sostenere il processo di trasformazione digitale, di innovazione, di sviluppo del capitale umano e di promozione dell'integrità e dell'efficienza energetica.

3. Elementi relativi all'Indicatore annuale di tempestività dei pagamenti

Le Note integrative al bilancio dello Stato recepiscono l'indicazione contenuta nella previsione dell'articolo 41, comma 1, del decreto-legge 24 aprile 2014, n. 66 (convertito con modificazioni dalla legge 23 giugno 2014, n. 89), secondo la quale tutte le Amministrazioni pubbliche sono tenute ad attestare l'importo dei pagamenti relativi a transazioni commerciali effettuate dopo la scadenza dei termini e ad elaborare un indicatore di tempestività dei pagamenti.

La collocazione di questo indicatore all'interno delle Note integrative allegate al Rendiconto generale dello Stato è disposta dall'articolo 9, comma 8, del DPCM 22 settembre 2014, il quale fornisce inoltre (comma 3) le indicazioni operative sulle modalità di acquisizione ed elaborazione dei dati elementari per il calcolo del suddetto indicatore. Si tratta, peraltro, di una previsione che è andata a regime nel 2015, con la pubblicazione dell'indicatore di tempestività con cadenza trimestrale.

Inoltre, nel 2023 ai fini dell'attuazione del Piano nazionale di ripresa e resilienza (PNRR) il DL n. 13/2023, all'art. 4-bis, comma 1, ha disposto che le amministrazioni centrali dello Stato devono adottare specifiche misure, anche di carattere organizzativo, finalizzate all'efficientamento dei rispettivi processi di spesa, dandone conto nell'ambito delle Note integrative allegate al Rendiconto generale dello Stato. In particolare, è richiesto alle amministrazioni di indicare le misure adottate o previste, anche di carattere organizzativo, finalizzate all'efficientamento dei processi di spesa con riferimento alle risorse umane e organizzative e alle risorse strumentali.

Gli elementi forniti dalle eterogenee strutture che insistono sul bilancio del MEF (Centri di responsabilità amministrativa, Guardia di Finanza e Avvocatura Generale dello Stato) consentono comunque, per il 2023, l'elaborazione del:

- ✓ Prospetto n. 1, denominato "Rilevazione della tempestività dei pagamenti delle transazioni commerciali"¹² con un indicatore unitario per l'Amministrazione, calcolato come la somma (per ciascuna fattura emessa a titolo di corrispettivo di una transazione commerciale) dei giorni effettivi intercorrenti tra la data di scadenza della fattura o richiesta equivalente di pagamento e la data di pagamento ai fornitori moltiplicata per l'importo dovuto, rapportata alla somma degli importi pagati nel periodo di riferimento.
- ✓ Prospetto n. 2 denominato "Descrizione delle misure adottate o previste anche di carattere organizzativo, finalizzate all'efficientamento dei processi di spesa di cui all'art.4-bis del DL n. 13/2023"

¹² Maggior dettaglio potrà essere ricavato dalle informazioni riportate nei rispettivi siti internet istituzionali, nella sezione "Amministrazione trasparente – Pagamenti dell'Amministrazione"

Per il MEF http://www.mef.gov.it/operazione-trasparenza/pagamenti/ind_temp/index.html

Per la Guardia di Finanza <https://www.gdf.gov.it/it/amministrazione-trasparente/pagamenti-dellamministrazione/indicatore-di-tempestivita-dei-pagamenti>

Per l'Avvocatura dello Stato <http://www.avvocaturastato.it/node/5138>

(PROSPETTO N. 1)**MINISTERO ECONOMIA E FINANZE**

NOTA INTEGRATIVA AL RENDICONTO GENERALE DELLO STATO PER L'ANNO 2023

Rilevazione della tempestività dei pagamenti delle transazioni commerciali

Prospetto di cui all'art. 9, comma 8 del DPCM 22 settembre 2014

Attestazione dei tempi di pagamento

1) **Importo dei pagamenti relativi a transazioni commerciali effettuati dopo la scadenza dei termini previsti dal d.lgs. n. 231/2002**

€ 774.975.329,10

2) **Indicatore annuale di tempestività dei pagamenti delle transazioni commerciali**

In base all'art. 9 del DPCM 22 settembre 2014 è dato dalla media dei giorni effettivi intercorrenti tra le date di scadenza delle fatture emesse a titolo corrispettivo di transazioni commerciali, o richieste equivalenti di pagamento, e le date di pagamento ai fornitori. La media dei giorni effettivi è ponderata rispetto alla somma degli importi pagati nel periodo.

58,26 giorni

3) **Descrizione delle misure adottate o previste per consentire la tempestiva effettuazione dei pagamenti**

Nelle pagine "Amministrazione Trasparente – Pagamenti" dei siti istituzionali del MEF, della Guardia di Finanza e dell'Avvocatura Generale dello Stato è data indicazione delle misure adottate per consentire una tempestiva effettuazione dei pagamenti.

Il 2023 a livello complessivo presenta un indicatore sintetico (calcolato sulla base della ponderazione dei singoli contributi) che passa da una media di 74,90 giorni, rilevata per l'esercizio passato, ai **58,26** giorni di quello in analisi. In particolare, si evince una situazione migliorativa sia per il **MEF (-0,77 giorni)**, che per le componenti **Guardia di Finanza (70,23 giorni)** e **Avvocatura Generale (-0,52 giorni)** rispetto al dato riscontrato in occasione del Rendiconto consuntivo 2022.

In particolare:

- Il dato afferente all'Indice di tempestività dei pagamenti riferito all'annualità 2023 è stato elaborato automaticamente tramite apposita funzionalità prevista nel sistema SI.CO.GE. nell'ambito della Contabilità economico-patrimoniale/Operazioni di gestione, ed è relativo a tutti i pagamenti, senza distinzioni per tipologia di spesa, effettuati dalla Guardia di Finanza in sede accentrata e periferica nell'annualità 2023
- per l'Avvocatura il dato afferente all'indice di tempestività dei pagamenti è stato estrapolato automaticamente da SICOGE senza alcuna elaborazione.

4) **Informazioni aggiuntive da inserire nell'eventualità di utilizzo di metodologia diversa da quella fornita con il DPCM 22 settembre 2014 applicata per il calcolo dell'importo di cui al punto 1 (perimetro di riferimento, metodo di calcolo e fonti dei dati utilizzate dall'amministrazione)**

La metodologia utilizzata dal Dipartimento per gli Affari Generali, il Personale e i Servizi per il MEF, dalla Guardia di Finanza e dalla Avvocatura Generale dello Stato, per lo sviluppo dell'algoritmo relativo al calcolo dell'indicatore di tempestività dei pagamenti, è conforme a quanto previsto nel DPCM 22 settembre 2014.

Fonte: - Dipartimento dell'Amministrazione Generale, del Personale e dei Servizi - DRIALAG - Ufficio III
 - Guardia di Finanza
 - Avvocatura Generale dello Stato

(PROSPETTO N. 2)**Disposizioni urgenti per l'attuazione del Piano nazionale di ripresa e resilienza (PNRR) e del Piano nazionale degli investimenti complementari al PNRR (PNC), nonché per l'attuazione delle politiche di coesione e della politica agricola comune.**

Prospetto di cui all'art. 4-bis, comma 1 del Decreto-legge 24 febbraio 2023, n. 13

Descrizione delle misure adottate o previste, anche di carattere organizzativo, finalizzate all'efficientamento dei processi di spesa con riferimento**a) Risorse umane e processi organizzativi****° Insufficienza risorse umane:** - richiesta assunzioni di personale

Il reclutamento del MEF si inserisce in una strategia assunzionale che è volta, da un lato, a garantire il buon funzionamento degli uffici che sono stati maggiormente interessati dalle cospicue cessazioni di personale dovute al raggiungimento dei limiti di età e dall'altro, a rispondere alle nuove richieste di professionalità riconducibili in prevalenza alle materie di contabilità pubblica e gestione finanziaria, digitalizzazione, contrattualistica pubblica, nonché di quelli legati agli obiettivi di attuazione e monitoraggio degli interventi del Piano nazionale di ripresa e resilienza (PNRR). Negli ultimi anni, le politiche di acquisizione di personale sono state finalizzate, quindi, all'acquisizione di competenze professionali specifiche e più coerenti con l'innovazione e la revisione nei processi di lavoro, ivi incluso il potenziamento degli Uffici dei vari Dipartimenti che gestiscono i processi di spesa. Riconstrandolo la generale richiesta di fabbisogno di personale rappresentata dai Dipartimenti del Ministero, il DAG- Direzione del personale, nel corso del 2023, ha intensificato le proprie politiche di reclutamento assumendo un contingente complessivo di 1.315 unità di personale tra personale dirigente e non dirigente. In particolare si evidenzia che 377 Funzionari e 131 Assistenti tra i neo-assunti provengono da concorsi banditi per il reclutamento di profili professionali connotati da competenze amministrativo contabili. Ulteriori 87 Assistenti presentano un profilo professionale tecnico-informatico. Nei primi mesi del 2024 sono previste ulteriori 197 assunzioni di funzionari e 143 Assistenti con profilatura contabile. In particolare, è prevista, per le esigenze del DT, l'assunzione di 20 funzionari per il G20.

Nell'ambito del processo di riorganizzazione del Dipartimento finanze e in considerazione del notevole impegno richiesto agli uffici amministrativo-contabile, è emersa la necessità di acquisire nuove unità di personale con specifiche competenze nel settore contabile e sono state formulate proposte, in tal senso, presentate al DAG, per un numero pari a cinque unità.

(Guardia di Finanza) Richiesta implementazione delle dotazioni della forza organica in funzione della numerosità degli adempimenti amministrativo-contabili connessi alla spesa primaria del Corpo.

- attuazione della mobilità del personale

Con riferimento all'attuazione delle procedure di mobilità di personale, questo Ministero ha attivato n. 4 procedure di stabilizzazione, concluse nel corso del 2023, all'esito delle quali sono stati stabilizzati n. 149 dipendenti già in posizione di comando.

° Motivi strutturali: - razionalizzazione /aggregazione centri di spesa

(Guardia di Finanza) Il Corpo dispone di un'articolata struttura centrale e periferica in cui si operano i processi di spesa primaria e delegata.

° Processi organizzativi: - standardizzazione di sistemi e procedure interne

Con determina del Direttore generale delle finanze del 23 dicembre 2022 è stata effettuata la standardizzazione dei processi mediante una revisione complessiva degli stessi, strutturandone la rappresentazione in funzioni, macro-processi e processi. Conseguentemente è stato possibile creare una connessione tra le fasi del processo e i rischi corruttivi derivanti dalle misure di contrasto alla corruzione. Grazie alla complessiva revisione organizzativa è stata avviata un'analisi per standardizzare il processo relativo ai pagamenti delle transazioni commerciali.

Sotto il profilo organizzativo, è stata posta molta attenzione al monitoraggio. Un monitoraggio costante e su più livelli rende infatti possibile intercettare rapidamente le criticità e permette di agire in modo consapevole per la risoluzione delle stesse. È stato dunque previsto che le strutture adibite ai pagamenti, sia operative che dirigenziali, operino una verifica costante sullo stato di avanzamento dei pagamenti comunicando a chi di dovere le eventuali criticità riscontrate.

Per quanto di competenza della Direzione del personale, si fa presente che nell'annualità 2023 non sono state rilevate criticità per nessuno degli Uffici della Direzione che effettuano pagamenti di fatture commerciali, come riscontrabile nella PCC. Pertanto, non sono state apportate modifiche organizzative significative ai processi di pagamento in atto. È stata comunque intensificata l'attività di presidio e monitoraggio su ciascuna unità organizzativa deputata al pagamento di fatture commerciali all'interno del complessivo sistema di audit definito dalle Circolari del Dipartimento della Ragioneria generale dello Stato.

(Guardia di Finanza) Razionalizzazione delle procedure interne per un più funzionale e sollecito svolgimento delle fasi di liquidazione e ordinazione della spesa a cura delle competenti Articolazioni. Monitoraggio delle tempistiche di pagamento anche con riferimento alle circostanze di sospensione dei termini di pagamento. Adozione di direttive interne al Corpo mirate all'efficiamento dei processi di spesa.

- maggiore formazione del personale

Nel 2023 attraverso la formazione si è proseguito il costante aggiornamento professionale della dirigenza e del personale delle aree nonché il parallelo supporto alle molteplici e complesse attività svolte dalle strutture dell'Amministrazione e ai cambiamenti amministrativi ed organizzativi in atto. Il Piano formativo ha previsto anche programmi di formazione specifica sulle hard skills connesse alle rilevanti competenze che occorre continuare a sviluppare nelle diverse strutture dell'Amministrazione, attraverso approfondimenti tematici su:

- Attuazione e gestione del Piano Nazionale di Ripresa e Resilienza:
- i Mercati finanziari, la Finanza internazionale, l'Analisi economica e data science nella PA, la Contabilità pubblica e il bilancio dello Stato, l'Economia degli intermediari finanziari, il Diritto bancario e finanziario, il Risk management.

- contrattualistica pubblica:

- applicativo INIT/SICOGÉ.

Si stanno, inoltre, promuovendo diverse iniziative di formazione interna sia di tipo specialistico (rischi finanziari e debito pubblico, formazione interna/empowerment dirigenti, strategic foresight), sia di tipo trasversale (adesione alla piattaforma della FP Syllabus) che darà accesso a tutti a moduli formativi su sicurezza informatica e soft skill.

° Altro:

b) Risorse strumentali

° **Sistemi informativi:** - implementazione dei sistemi informativi

Nel 2023 sono state concluse diverse attività adeguate per il perfezionamento del monitoraggio dei debiti commerciali [es. sincronizzazione delle sospensioni inserite dalle amministrazioni centrali in Sicoge, gestione automatica dei pagamenti sulle autofatture pagate con SIOPE+] e sono state realizzate le attività previste di migrazione delle funzionalità del sistema PCC in AreaRGS, per renderne più rapido l'accesso. È stato inoltre ultimato e messo in esercizio un nuovo cruscotto dedicato all'attività di monitoraggio dei tempi di pagamento e dei debiti commerciali delle PA italiane così da poter agire rapidamente e direttamente per affrontare le criticità riscontrate e per avere dei dati a supporto della fase di analisi per un'eventuale riorganizzazione dei processi e delle procedure collegate ai pagamenti delle fatture commerciali.

- attività di miglioramento del monitoraggio

° Altro:

4. Elementi relativi agli Indicatori sul grado di adozione dei provvedimenti attuativi

Relativamente agli indicatori sul grado di adozione dei provvedimenti attuativi le tabelle sottostanti mostrano i risultati conseguiti nel 2023 a fronte dei dati di pianificazione (la prima), nonché gli esiti relativi all'esercizio 2023 a confronto con l'analoga attività registrata nel 2022 e nel 2021 (la seconda).

	INDICATORE 1 Grado di adozione dei decreti attuativi previsti dalle <i>disposizioni legislative</i>		INDICATORE 2 Capacità attuativa entro i termini di scadenza dei provvedimenti adottati	INDICATORE 3 Capacità di riduzione dei decreti in attesa
	SENZA concerti e/o pareri	CON concerti e/o pareri		
Pianificazione 2023	45,0%	30,0%	50,0% ≤ X ≤ 75,0%	20,0% ≤ X ≤ 30,0%
Consuntivo 2023	77,3%	47,1%	50,0%	40,7%

Fonte: SISP – Sistema per la Pianificazione MEF

	INDICATORE 1 Grado di adozione dei decreti attuativi		INDICATORE 2 Capacità attuativa entro i termini	INDICATORE 3 Capacità di riduzione dei decreti in attesa
	SENZA concerti e/o pareri	CON concerti e/o pareri		
Esercizio2023	77,3%	47,1%	50,0%	40,7%
Esercizio2022	80,5%	50,0%	57,9%	57,1%
Esercizio 2021	52,9%	80,90%	42,6%	24,0%

Fonte: Presidenza del Consiglio dei Ministri – Dipartimento per il programma di Governo

Indicatori calcolati sulla base dei dati inseriti nel Sistema "Monitor" dal 1° al 31 dicembre degli esercizi rappresentati.

NOTE INTEGRATIVE RENDICONTO GENERALE DELLO STATO 2023
Piano degli obiettivi per programma

MINISTERO DELL'ECONOMIA E DELLE FINANZE

Missione: 1 - Politiche economico-finanziarie e di bilancio e tutela della finanza pubblica (029)

Programma: 1.1 - Regolazione e coordinamento del sistema della fiscalita' (029.001)

Indirizzo e coordinamento delle strutture del Dipartimento; Elaborazione delle linee della politica economica e fiscale e produzione delle relative norme. Coordinamento e monitoraggio del sistema tributario. Coordinamento e controllo delle Agenzie fiscali; Vigilanza sulle agenzie fiscali. Gestione delle relazioni con gli altri Stati e con gli organismi comunitari e internazionali in materia fiscale. Trasferimenti alla SOSE (Soluzioni per il Sistema Economico); Fondi di previdenza; Gestione del sistema informativo della fiscalita' per la realizzazione di un sistema integrato delle banche dati. Oneri finanziari connessi ai rimborsi di imposte. Agevolazioni fiscali per erogazioni liberali e per procedimenti giurisdizionali di negoziazione. Trasferimenti in materia di gestione di tributi speciali. Trasferimenti per spese elettorali dei partiti politici.

DIPARTIMENTO DELLE FINANZE

OBIETTIVI CON AZIONI CORRELATE	Stanzamenti		Impegni	Pagamenti
	LB	Definitivi		
74 SOSTEGNO AL SISTEMA NAZIONALE DI ISTRUZIONE, AL PATRIMONIO CULTURALE, E PER IL CONTRASTO DELLA POVERTÀ EDUCATIVA MINORILE, MEDIANTE MISURE FISCALI				
6 - Agevolazioni fiscali connesse ad erogazioni liberali	CP	97.320.000,00	97.320.000,00	97.320.000,00
	CS	97.320.000,00	97.320.000,00	n.a.
				97.320.000,00
78 INCENTIVARE IL RICORSO AI PROCEDIMENTI DI NEGOZIAZIONE ASSISTITA E SOSTENERE IL RICORSO AL GRATUITO PATROCINIO MEDIANTE AGEVOLAZIONI FISCALI				
7 - Agevolazioni fiscali connesse a procedimenti di negoziazione assistita e gratuito patrocinio	CP	45.000.000,00	45.000.000,00	45.000.000,00
	CS	45.000.000,00	45.000.000,00	n.a.
				45.000.000,00
85 ASSICURARE LA REMUNERAZIONE DEGLI INTERESSI LEGATI AI RIMBORSI D'IMPOSTA AI CONTRIBUENTI				
5 - Oneri finanziari connessi al sistema dei rimborsi di imposte	CP	507.745.349,00	533.812.495,00	504.566.075,38
	CS	507.745.349,00	533.812.495,00	n.a.
				504.230.758,72
				504.241.523,27

continua...

NOTE INTEGRATIVE RENDICONTO GENERALE DELLO STATO 2023
Piano degli obiettivi per programma

MINISTERO DELL'ECONOMIA E DELLE FINANZE

Missione: 1 - Politiche economico-finanziarie e di bilancio e tutela della finanza pubblica (029)

...segue **Programma: 1.1 - Regolazione e coordinamento del sistema della fiscalità (029.001)**

OBIETTIVI CON AZIONI CORRELATE	Stanzamenti		Impegni	Pagamenti	
	LB	Definitivi			
114 SUPPORTARE LA RIFORMA DEL SISTEMA FISCALE CON MISURE ORIENTATE, ALLA RIDUZIONE DEL CARICO FISCALE, ALLA SEMPLIFICAZIONE DEGLI ADEMPIMENTI FISCALI. CONTRIBUIRE AL CONTRASTO E ALLA PREVENZIONE DELL' ELUSIONE, ED EVASIONE FISCALE E ALLE FRODI FISCALI, SUL PIANO INTERNO, ANCHE CON LA GOVERNANCE SULLE AGENZIE FISCALI E SUL PIANO EUROPEO E INTERNAZIONALE. POTENZIARE L'INTEGRAZIONE DEI PROCESSI LAVORATIVI, LA DIGITALIZZAZIONE E LE ATTIVITÀ PER LA PREVENZIONE DELLA CORRUZIONE E LA TRASPARENZA					
2 - Indirizzo, regolamentazione e coordinamento del sistema della fiscalità	CP	143.922.446,00	153.688.341,63	143.290.165,25	141.896.020,66
	CS	158.967.447,00	169.038.342,63	n.a.	157.707.814,55
<i>di cui: stima della quota dell'azione: 1 - Spese di personale per il programma</i>	CP	31.005.124,00	39.366.019,63	32.940.451,11	32.940.451,11
	CS	31.005.124,00	39.366.019,63	n.a.	32.940.451,11
3 - Gestione di tributi speciali	CP	174.614.166,00	191.058.166,00	191.058.166,00	191.042.015,00
	CS	174.614.166,00	193.963.696,00	n.a.	192.912.468,00
4 - Realizzazione del sistema integrato delle banche dati in materia tributaria e fiscale	CP	34.288.285,00	66.497.061,37	64.663.775,97	5.286.228,31
	CS	34.288.285,00	94.597.061,37	n.a.	34.211.553,61
<i>di cui: stima della quota dell'azione: 1 - Spese di personale per il programma</i>	CP	3.051.469,00	4.766.289,37	3.988.305,73	3.988.305,73
	CS	3.051.469,00	4.766.289,37	n.a.	3.988.305,73
248 TRASFERIMENTO PER CONTRIBUTO AI PARTITI POLITICI					
8 - Contributi ai partiti politici e alle associazioni culturali	CP	25.100.000,00	25.101.600,00	25.101.600,00	25.101.600,00
	CS	25.100.000,00	25.242.087,00	n.a.	25.242.086,21
Totale del Programma					
	CP	1.027.990.246,00	1.112.477.664,00	1.070.999.782,60	1.009.876.622,69
	CS	1.043.035.247,00	1.158.973.682,00	n.a.	1.056.635.445,64
Totale della Missione					
	CP	107.600.738.359,00	108.362.356.960,00	106.509.072.085,28	105.896.739.950,48
	CS	108.158.670.460,00	110.622.268.701,00	n.a.	107.689.619.308,45
Totale del Ministero					
	CP	792.124.361.557,00	805.893.337.318,00	757.104.997.969,46	733.576.803.974,70
	CS	808.922.803.551,00	813.640.475.675,00	n.a.	751.997.641.134,64

NOTE INTEGRATIVE RENDICONTO GENERALE DELLO STATO 2023

Scheda indicatori per obiettivo

MINISTERO DELL'ECONOMIA E DELLE FINANZE

Missione: 1 - Politiche economico-finanziarie e di bilancio e tutela della finanza pubblica (029)

Programma: 1.1 - Regolazione e coordinamento del sistema della fiscalità' (029.001)

DIPARTIMENTO DELLE FINANZE

OBIETTIVO

74 - SOSTEGNO AL SISTEMA NAZIONALE DI ISTRUZIONE, AL PATRIMONIO CULTURALE, E PER IL CONTRASTO DELLA POVERTÀ EDUCATIVA MINORILE, MEDIANTE MISURE FISCALI

PER SOSTENERE IL PATRIMONIO CULTURALE, I CENTRI DI SERVIZIO PER IL VOLONTARIATO, GLI INTERVENTI DI RESTAURO, IL RISANAMENTO CONSERVATIVO E RISTRUTTURAZIONE DI IMPIANTI SPORTIVI PUBBLICI, PROMUOVERE IL WELFARE DI COMUNITÀ, CONTRASTARE LA POVERTÀ EDUCATIVA MINORILE, SOSTENERE IL SISTEMA NAZIONALE DI ISTRUZIONE SONO STATI INTRODOTTI REGIMI FISCALI AGEVOLATI, SOTTO FORMA DI CREDITO DIMPOSTA, IN FAVORE DELLE PERSONE FISICHE, GIURIDICHE, ENTI DEL TERZO SETTORE, DELLE FONDAZIONI BANCARIE DI CUI AL DECRETO LEGISLATIVO 17 MAGGIO 1999, N. 153, DEGLI ENTI NON COMMERCIALI E DEI SOGGETTI TITOLARI DI REDDITO DI IMPRESA. PERTANTO SONO STATI ISTITUITI I CODICI TRIBUTI 6842, 6872, 6873, 6880, 6892, 6902, 6893

Azioni Correlate: 6 - Agevolazioni fiscali connesse ad erogazioni liberali

INDICATORE	Valori target a LB 2023	Valori a Rendiconto 2023
1 - NUMERO SOGGETTI BENEFICIARI	>= 858	1.748

Descrizione: NUMERO DEI SOGGETTI CHE FRUIRANNO DEI CREDITI D'IMPOSTA - PERSONE FISICHE, GIURIDICHE, FONDAZIONI BANCARIE DI CUI AL DECRETO LEGISLATIVO 17 MAGGIO 1999, N. 153, ENTI NON COMMERCIALI E SOGGETTI TITOLARI DI REDDITO DI IMPRESA

Tipologia: Indicatore di realizzazione fisica

Unità di misura: NUMERO DEI BENEFICIARI DELLA MISURA

Metodo di calcolo: L'INDICATORE È STATO CALCOLATO IPOTIZZANDO PER IL TRIENNIO 2023-2025 LO STESSO RAPPORTO RISONTRATO TRA IL NUMERO DEI SOGGETTI CHE HANNO FRUITO NEL 2022 DEI CREDITI DI IMPOSTA DI CUI AI CODICI TRIBUTI ASSOCIATI AI CAPITOLI DI BILANCIO 3839, 3843, 3856,3874,3875, 3876, 3881,3885, 3889 E LO STANZIAMENTO DI BILANCIO ASSEGNATO PER FINANZIARE LE MISURE DI SOSTEGNO 2022

Fonte del dato: BANCA DATI MAGISTER

NOTE INTEGRATIVE RENDICONTO GENERALE DELLO STATO 2023

Scheda indicatori per obiettivo

MINISTERO DELL'ECONOMIA E DELLE FINANZE

Missione: 1 - Politiche economico-finanziarie e di bilancio e tutela della finanza pubblica (029)

Programma: 1.1 - Regolazione e coordinamento del sistema della fiscalità' (029.001)

DIPARTIMENTO DELLE FINANZE

OBIETTIVO

78 - INCENTIVARE IL RICORSO AI PROCEDIMENTI DI NEGOZIAZIONE ASSISTITA E SOSTENERE IL RICORSO AL GRATUITO PATROCINIO MEDIANTE AGEVOLAZIONI FISCALI

PER FAVORIRE LA DEGIURISDIZIONALIZZAZIONE E SOSTENERE IL RICORSO AL GRATUITO PATROCINIO SONO STATI INTRODOTTI REGIMI FISCALI AGEVOLATI, SOTTO FORMA DI CREDITO D'IMPOSTA, IN FAVORE SIA DELLE PARTI CHE HANNO SOSTENUTO SPESE DI PATROCINIO NELL'AMBITO DELLE PROCEDURE DI NEGOZIAZIONE ASSISTITA E DEGLI ARBITRI NELLE PROCEDURE DI ARBITRATO SIA DEGLI AVVOCATI D'UFFICIO CHE HANNO MATURATO CREDITI IN RAGIONE DELLA PROPRIA ATTIVITÀ. PERTANTO SONO STATI ISTITUITI I CODICI TRIBUTI 6866 E 6868

Azioni Correlate: 7 - Agevolazioni fiscali connesse a procedimenti di negoziazione assistita e gratuito patrocinio

INDICATORE	Valori target a LB 2023	Valori a Rendiconto 2023
1 - NUMERO SOGGETTI BENEFICIARI AVVOCATI E PARTI DEL PROCESSO	4.017	2085

NOTA SCOSTAMENTO RISULTATO INDICATORE

IN SEDE DI PREVISIONE, LA PLATEA DEI FRUITORI PER IL 2023 ERA STATA CALCOLATA SULLA BASE DELLE RISULTANZE DEL 2022, CHE REGISTRAVANO UNA PLATEA DI CIRCA 1.300 FRUITORI SU UNO STANZIAMENTO DI BILANCIO PARI A 15 MILIONI DI EURO, E RIPARAMETRATA SULLO STANZIAMENTO DI BILANCIO DEL 2023 PARI A 45 MILIONI DI EURO. PERTANTO, SI ERA TENUTO CONTO DEL COSPICUO AUMENTO DELLO STANZIAMENTO TRA I DUE ESERCIZI FINANZIARI

Descrizione: NUMERO DEI SOGGETTI CHE FRUIRANNO DEI CREDITI D'IMPOSTA - PARTI CHE HANNO SOSTENUTO SPESE DI PATROCINIO NELL'AMBITO DELLE PROCEDURE DI NEGOZIAZIONE ASSISTITA, ARBITRI NELLE PROCEDURE DI ARBITRATO, AVVOCATI D'UFFICIO CHE HANNO MATURATO CREDITI IN RAGIONE DELLA PROPRIA ATTIVITÀ -

Tipologia: Indicatore di realizzazione fisica

Unità di misura: NUMERO DEI BENEFICIARI DELLA MISURA

Metodo di calcolo: L'INDICATORE È STATO CALCOLATO APPLICANDO ALLO STANZIAMENTO PREVISTO PER IL TRIENNIO 2023-2025 LO STESSO RAPPORTO RISONTRATO TRA IL NUMERO DEI SOGGETTI CHE HANNO FRUITO NEL 2021 DEI CREDITI DI IMPOSTA DI CUI AI CODICI TRIBUTI ASSOCIATI AI CAPITOLI DI BILANCIO 3837 E 3880 E LO STANZIAMENTO DI BILANCIO ASSEGNATO PER FINANZIARE LE MISURE DI SOSTEGNO 2022.

Fonte del dato: BANCA DATI MAGISTER

NOTE INTEGRATIVE RENDICONTO GENERALE DELLO STATO 2023

Scheda indicatori per obiettivo

MINISTERO DELL'ECONOMIA E DELLE FINANZE

Missione: 1 - Politiche economico-finanziarie e di bilancio e tutela della finanza pubblica (029)

Programma: 1.1 - Regolazione e coordinamento del sistema della fiscalità' (029.001)

DIPARTIMENTO DELLE FINANZE

OBIETTIVO

85 - ASSICURARE LA REMUNERAZIONE DEGLI INTERESSI LEGATI AI RIMBORSI D'IMPOSTA AI CONTRIBUENTI

EROGAZIONE DEI FONDI PER FAR FRONTE ALLE RICHIESTE DI INTERESSI DI MORA DA CORRISPONDERE AI CONTRIBUENTI SULLE SOMME INDEBITAMENTE RISCOSE DALL'ERARIO PER TASSE E IMPOSTE INDIRETTE SUGLI AFFARI E INTERESSI DA CORRISPONDERE AI CONTRIBUENTI SULLE SOMME DA RIMBORSARE A TITOLO DI IMPOSTA SUL VALORE AGGIUNTO.

Azioni Correlate: 5 - Oneri finanziari connessi al sistema dei rimborsi di imposte

INDICATORE	Valori target a LB 2023	Valori a Rendiconto 2023
7 - RIMBORSO INTERESSI DI MORA AI CONTRIBUENTI SULLE SOMME PAGATE PER TASSE E IMPOSTE INDIRETTE NON DOVUTE	100%	100%

Descrizione: L'INDICATORE MISURA LA CAPACITÀ DI ASSICURARE LA CORRESPONSIONE DI INTERESSI LEGATI AI RIMBORSI D'IMPOSTA INERENTI ALLE IMPOSTE INDIRETTE

Tipologia: Indicatore di risultato (output)

Unità di misura: SOMME TRASFERITE

Metodo di calcolo: TOTALE SOMME TRASFERITE

Fonte del dato: RICHIESTA DELL'AGENZIA DELLE ENTRATE

OBIETTIVO

114 - SUPPORTARE LA RIFORMA DEL SISTEMA FISCALE CON MISURE ORIENTATE, ALLA RIDUZIONE DEL CARICO FISCALE, ALLA SEMPLIFICAZIONE DEGLI ADEMPIMENTI FISCALI. CONTRIBUIRE AL CONTRASTO E ALLA PREVENZIONE DELL' ELUSIONE, ED EVASIONE FISCALE E ALLE FRODI FISCALI, SUL PIANO INTERNO, ANCHE CON LA GOVERNANCE SULLE AGENZIE FISCALI E SUL PIANO EUROPEO E INTERNAZIONALE. POTENZIARE L'INTEGRAZIONE DEI PROCESSI LAVORATIVI, LA DIGITALIZZAZIONE E LE ATTIVITÀ PER LA PREVENZIONE DELLA CORRUZIONE E LA TRASPARENZA

LA FINALITÀ DELL'OBIETTIVO È QUELLA DI RENDERE IL SISTEMA FISCALE PIÙ EFFICIENTE E DI FAVORIRE LA CRESCITA ECONOMICA DEL PAESE . A TAL FINE, PROSEGUIRANNO LE ATTIVITÀ DI STUDIO E ANALISI PER, LA REVISIONE DEL SISTEMA FISCALE ANCHE CON LA RICOGNIZIONE E RAZIONALIZZAZIONE DELLE AGEVOLAZIONI FISCALI E PER SEMPLIFICARE GLI ADEMPIMENTI FISCALI AL FINE DI AUMENTARE LA QUALITÀ DEL RAPPORTO TRA AMMINISTRAZIONE FINANZIARIA, ENTI TERRITORIALI E CONTRIBUENTI E RIDURNE I TEMPI E I COSTI AMMINISTRATIVI. SARANNO ASSICURATE LE ATTIVITÀ DI SUPPORTO AL CONTRASTO E PREVENZIONE ALL'ELUSIONE, ALL'EVASIONE FISCALE E ALLE FRODI FISCALI SIA SUL PIANO INTERNO, ANCHE POTENZIANDO LA GOVERNANCE SULLE AGENZIE FISCALI CON ATTIVITÀ RIVOLTE AD UN EFFICACE COORDINAMENTO E A UNA LEADERSHIP STRATEGICA DELL'AMMINISTRAZIONE FINANZIARIA, SIA SUL PIANO EUROPEO E INTERNAZIONALE.

Obiettivo strategico collegato alla Priorità Politica: Priorità` 4

Azioni Correlate: 2 - Indirizzo, regolamentazione e coordinamento del sistema della fiscalità

3 - Gestione di tributi speciali

4 - Realizzazione del sistema integrato delle banche dati in materia tributaria e fiscale

INDICATORE	Valori target a LB 2023	Valori a Rendiconto 2023
1 - STUDI, ANALISI, RELAZIONI, PARERI, SCHEMI DI NORME E DIRETTIVE INTERPRETATIVE FINALIZZATE ALLA REVISIONE DELLA TASSAZIONE DI FAMIGLIE ED IMPRESE E ALLA SEMPLIFICAZIONE DEGLI ADEMPIMENTI TRIBUTARI	>= 145	179

continua...

NOTE INTEGRATIVE RENDICONTO GENERALE DELLO STATO 2023

Scheda indicatori per obiettivo

MINISTERO DELL'ECONOMIA E DELLE FINANZE

Missione: 1 - Politiche economico-finanziarie e di bilancio e tutela della finanza pubblica (029)

Programma: 1.1 - Regolazione e coordinamento del sistema della fiscalità' (029.001)

DIPARTIMENTO DELLE FINANZE

...segue **114 - SUPPORTARE LA RIFORMA DEL SISTEMA FISCALE CON MISURE ORIENTATE, ALLA RIDUZIONE DEL CARICO FISCALE, ALLA SEMPLIFICAZIONE DEGLI ADEMPIMENTI FISCALI. CONTRIBUIRE AL CONTRASTO E ALLA PREVENZIONE DELL' ELUSIONE, ED EVASIONE FISCALE E ALLE FRODI FISCALI, SUL PIANO INTERNO, ANCHE CON LA GOVERNANCE SULLE AGENZIE FISCALI E SUL PIANO EUROPEO E INTERNAZIONALE. POTENZIARE L'INTEGRAZIONE DEI PROCESSI LAVORATIVI, LA DIGITALIZZAZIONE E LE ATTIVITÀ PER LA PREVENZIONE DELLA CORRUZIONE E LA TRASPARENZA**

Descrizione: REVISIONE, IN BASE AGLI SPAZI FINANZIARI DISPONIBILI NEL RISPETTO DEI SALDI DI FINANZA PUBBLICA, DELLA TASSAZIONE DI FAMIGLIE E IMPRESE E SEMPLIFICAZIONE DEGLI ADEMPIMENTI TRIBUTARI, NONCHÉ DEI RAPPORTI CON I CONTRIBUENTI ANCHE NELL'AMBITO DELLA FISCALITÀ LOCALE E REGIONALE, ATTRAVERSO STUDI, ANALISI, RELAZIONI, PARERI, SCHEMI DI NORME E DIRETTIVE INTERPRETATIVE

Tipologia: Indicatore di realizzazione fisica

Unità di misura: STUDI, ANALISI, RELAZIONI, PARERI, SCHEMI DI NORME E DIRETTIVE INTERPRETATIVE

Metodo di calcolo: SOMMA PROTOCOLLI / ALTRE REGISTRAZIONI

Fonte del dato: PROTOCOLLO / ALTRE REGISTRAZIONI

INDICATORE	Valori target a LB 2023	Valori a Rendiconto 2023
10 - PREDISPOSIZIONE E SVILUPPO DI MODELLI DI EQUILIBRIO ECONOMICO GENERALE, DI MICROSIMULAZIONE ED ECONOMICI. STUDI E ANALISI PER LA REVISIONE E RAZIONALIZZAZIONE DELLE AGEVOLAZIONI FISCALI E LA REVISIONE DELLA TASSAZIONE AMBIENTALE	9	9

Descrizione: CONTRIBUTO DEL DIPARTIMENTO ALLA REVISIONE, RAZIONALIZZAZIONE E SEMPLIFICAZIONE DEL SISTEMA TRIBUTARIO TRAMITE LA REALIZZAZIONE DI STUDI E ANALISI CONDOTTE ATTRAVERSO LA COSTRUZIONE SVILUPPO E MANUTENZIONE DI MODELLI ANALITICI - DI EQUILIBRIO ECONOMICO GENERALE, DI MICROSIMULAZIONE ED ECONOMICI - A SUPPORTO DEL POLICY MAKER PER LA VALUTAZIONE DEGLI EFFETTI DELLE POLITICHE ECONOMICO-FISCALI E DELLE POLITICHE TRIBUTARIE FINALIZZATE ALL'AUMENTO DELL'EFFICIENZA E DELL'EQUITÀ DELLA STRUTTURA DELLE IMPOSTE, ALLA RIDUZIONE DEL CARICO FISCALE SUI REDDITI MEDIO-BASSI, AL RAFFORZAMENTO DEGLI AIUTI ALLE IMPRESE, ALLE FAMIGLIE, AL SOSTEGNO AI GIOVANI, ALLE FASCE DEBOLI DELLA POPOLAZIONE E ALLA DEFINIZIONE DI PROPOSTE NORMATIVE RIFERITE A TEMATICHE AMBIENTALI E ENERGETICHE. STUDI E ANALISI PER LA REVISIONE E RAZIONALIZZAZIONE DELLE AGEVOLAZIONI FISCALI E PER LA VALUTAZIONE E DEFINIZIONE DELLE PROPOSTE DI REVISIONE DELLE NORMATIVE IN MATERIA DI TASSAZIONE ENERGETICA

Tipologia: Indicatore di realizzazione fisica

Unità di misura: STUDI, ANALISI, BANCHE DATI E MODELLI

Metodo di calcolo: SOMMA DI STUDI, ANALISI, BANCHE DATI E MODELLI

Fonte del dato: PROTOCOLLO

continua...

NOTE INTEGRATIVE RENDICONTO GENERALE DELLO STATO 2023

Scheda indicatori per obiettivo

MINISTERO DELL'ECONOMIA E DELLE FINANZE

Missione: 1 - Politiche economico-finanziarie e di bilancio e tutela della finanza pubblica (029)

Programma: 1.1 - Regolazione e coordinamento del sistema della fiscalità' (029.001)

DIPARTIMENTO DELLE FINANZE

...segue **114 - SUPPORTARE LA RIFORMA DEL SISTEMA FISCALE CON MISURE ORIENTATE, ALLA RIDUZIONE DEL CARICO FISCALE, ALLA SEMPLIFICAZIONE DEGLI ADEMPIMENTI FISCALI. CONTRIBUIRE AL CONTRASTO E ALLA PREVENZIONE DELL' ELUSIONE, ED EVASIONE FISCALE E ALLE FRODI FISCALI, SUL PIANO INTERNO, ANCHE CON LA GOVERNANCE SULLE AGENZIE FISCALI E SUL PIANO EUROPEO E INTERNAZIONALE. POTENZIARE L'INTEGRAZIONE DEI PROCESSI LAVORATIVI, LA DIGITALIZZAZIONE E LE ATTIVITÀ PER LA PREVENZIONE DELLA CORRUZIONE E LA TRASPARENZA**

INDICATORE	Valori target a LB 2023	Valori a Rendiconto 2023
11 - STUDI, DOSSIER, FOCUS TEMATICI SUI TEMI DELLA TASSAZIONE INTERNAZIONALE	>= 3	3

Descrizione: L'INDICATORE MISURA LE ATTIVITÀ VOLTE AD ASSICURARE I LAVORI PREPARATORI E IL SUPPORTO ALL'AUTORITÀ POLITICA ITALIANA SUI TEMI DELLA TASSAZIONE INTERNAZIONALE NONCHÈ PER LA PREPARAZIONE E LA GESTIONE DELLA PRESIDENZA ITALIANA DEL G7 DEL 2024.

Tipologia: Indicatore di realizzazione fisica

Unità di misura: STUDI, DOSSIER, FOCUS TEMATICI.

Metodo di calcolo: SOMMA PROTOCOLLI/ALTRE REGISTRAZIONI

Fonte del dato: PROTOCOLLO/EMAIL

INDICATORE	Valori target a LB 2023	Valori a Rendiconto 2023
12 - PROPOSTA PER LA DEFINIZIONE DELL'ATTO DI INDIRIZZO PER LE POLITICHE FISCALI E PIANI DELLE ATTIVITÀ PREVISTI DALLE CONVENZIONI CON LE AGENZIE FISCALI	4	4

Descrizione: CONTRIBUIRE AD ASSICURARE, ATTRAVERSO LA DEFINIZIONE DELL'ATTO DI INDIRIZZO PER LE POLITICHE FISCALI NONCHÈ DEI PIANI DELLE ATTIVITÀ PREVISTE DALLE CONVENZIONI CON LE AGENZIE AI SENSI DELL'ARTICOLO 59 DEL D.LGS. 300/1999, LA GOVERNANCE E LA GESTIONE STRATEGICA DELLE AGENZIE CON L'OBIETTIVO PRIORITARIO DI RIDURRE IL TAX GAP E, QUINDI, LA PRESSIONE FISCALE SUI CONTRIBUENTI COMPLIANT, PROMUOVENDO NEL CONTEMPO UN SISTEMA FISCALE SEMPRE PIÙ EQUO E FAVOREVOLE ALLA CRESCITA. PROMUOVERE LA SEMPLIFICAZIONE DEGLI ADEMPIMENTI E IL MIGLIORAMENTO DEI SERVIZI OFFERTI AI CONTRIBUENTI ALLO SCOPO DI FAVORIRE L'ASSOLVIMENTO DEGLI OBBLIGHI TRIBUTARI E L'EMERSIONE SPONTANEA DELLE BASI IMPONIBILI E SUPPORTARE LE AZIONI DI POLICY DIRETTE A PREVENIRE E CONTRASTARE L'ELUSIONE E L'EVASIONE FISCALE.

Tipologia: Indicatore di realizzazione fisica

Unità di misura: PROPOSTA PER ATTO DI INDIRIZZO PER LE POLITICHE FISCALI NONCHÈ PIANI DELLE ATTIVITÀ DELLE AGENZIE

Metodo di calcolo: SOMMA PROPOSTA ATTO DI INDIRIZZO E PIANO DELLE ATTIVITÀ DELLE AGENZIE

Fonte del dato: PROTOCOLLO/EMAIL

NOTE INTEGRATIVE RENDICONTO GENERALE DELLO STATO 2023

Scheda indicatori per obiettivo

MINISTERO DELL'ECONOMIA E DELLE FINANZE**Missione: 1 - Politiche economico-finanziarie e di bilancio e tutela della finanza pubblica (029)****Programma: 1.1 - Regolazione e coordinamento del sistema della fiscalità' (029.001)**

DIPARTIMENTO DELLE FINANZE

OBIETTIVO**248 - TRASFERIMENTO PER CONTRIBUTO AI PARTITI POLITICI**

TRASFERIMENTO FONDO PER L'ASSEGNAZIONE DI QUOTA PARTE DELL'IMPORTO DEL DUE PER MILLE DEL GETTITO IRPEF AI PARTITI POLITICI, RELATIVO ALLE SCELTE EFFETTUATE DAI CONTRIBUENTI IN SEDE DI DICHIARAZIONE ANNUALE DEI REDDITI

Azioni Correlate: 8 - Contributi ai partiti politici e alle associazioni culturali

INDICATORE	Valori target a LB 2023	Valori a Rendiconto 2023
2 - PERCENTUALE DEI TRASFERIMENTI AI PARTITI POLITICI	100%	100%

Descrizione: L'INDICATORE MISURA LA CAPACITÀ DI ESEGUIRE I TRASFERIMENTI AI PARTITI POLITICI**Tipologia:** Indicatore di risultato (output)**Unità di misura:** EROGAZIONI**Metodo di calcolo:** TOTALE SOMME TRASFERITE, NOTA: SALVO PIGNORAMENTI**Fonte del dato:** AGENZIA DELLE ENTRATE

NOTE INTEGRATIVE RENDICONTO GENERALE DELLO STATO 2023

Scheda azione

MINISTERO DELL'ECONOMIA E DELLE FINANZE

Missione: 1 - Politiche economico-finanziarie e di bilancio e tutela della finanza pubblica (029)

Programma: 1.1 - Regolazione e coordinamento del sistema della fiscalità' (029.001)

DIPARTIMENTO DELLE FINANZE

AZIONE

1 - Spese di personale per il programma

CATEGORIA DI SPESA		Residui	Competenza	Cassa
01 - REDDITI DA LAVORO DIPENDENTE	Stanzamenti	48,37	32.495.171,00	32.495.171,00
	Stanzamenti definitivi	48,37	41.680.442,00	41.680.442,00
	Impegni	n.a.	34.723.853,57	n.a.
	Pagamenti	0,00	34.723.853,57	34.723.853,57
	Rimasto da pagare	48,37	0,00	n.a.
	Economia/maggiori spese	0,00	6.956.588,43	6.956.588,43
03 - IMPOSTE PAGATE SULLA PRODUZIONE	Stanzamenti	0,00	1.561.422,00	1.561.422,00
	Stanzamenti definitivi	0,00	2.451.867,00	2.451.867,00
	Impegni	n.a.	2.204.903,27	n.a.
	Pagamenti	0,00	2.204.903,27	2.204.903,27
	Rimasto da pagare	0,00	0,00	n.a.
	Economia/maggiori spese	0,00	246.963,73	246.963,73
Totale azione	Stanzamenti	48,37	34.056.593,00	34.056.593,00
	Stanzamenti definitivi	48,37	44.132.309,00	44.132.309,00
	Impegni	n.a.	36.928.756,84	n.a.
	Pagamenti	0,00	36.928.756,84	36.928.756,84
	Rimasto da pagare	48,37	0,00	n.a.
	Economie/maggiori spese	0,00	7.203.552,16	7.203.552,16

Principali fatti di gestione

IL FABBISOGNO È FRUTTO DELLE PREVISIONI DEGLI ANNI PERSONA DETERMINATI DAL DIPARTIMENTO DELLE FINANZE E DEL RELATIVO COSTO EFFETTUATO DAL DIPARTIMENTO DELL'AMMINISTRAZIONE GENERALE, DEL PERSONALE E DEI SERVIZI

AZIONE

2 - Indirizzo, regolamentazione e coordinamento del sistema della fiscalità

CATEGORIA DI SPESA		Residui	Competenza	Cassa
01 - REDDITI DA LAVORO DIPENDENTE	Stanzamenti	0,00	0,00	0,00
	Stanzamenti definitivi	0,00	0,00	0,00
	Impegni	n.a.	0,00	n.a.
	Pagamenti	0,00	0,00	0,00
	Rimasto da pagare	0,00	0,00	n.a.
	Economia/maggiori spese	0,00	0,00	0,00
02 - CONSUMI INTERMEDI	Stanzamenti	258.579,11	23.344.602,00	23.344.602,00
	Stanzamenti definitivi	258.579,11	23.049.602,00	23.049.602,00
	Impegni	n.a.	21.342.338,63	n.a.
	Pagamenti	247.849,09	21.170.120,16	21.417.969,25
	Rimasto da pagare	4.092,86	172.218,47	n.a.
	Economia/maggiori spese	6.637,16	1.707.263,37	1.631.632,75
04 - TRASFERIMENTI CORRENTI AD AMMINISTRAZIONI PUBBLICHE	Stanzamenti	0,00	668.901,00	668.901,00
	Stanzamenti definitivi	0,00	668.901,00	668.901,00
	Impegni	n.a.	0,00	n.a.
	Pagamenti	0,00	0,00	0,00
	Rimasto da pagare	0,00	0,00	n.a.
	Economia/maggiori spese	0,00	668.901,00	668.901,00

continua...

NOTE INTEGRATIVE RENDICONTO GENERALE DELLO STATO 2023

Scheda azione

MINISTERO DELL'ECONOMIA E DELLE FINANZE

Missione: 1 - Politiche economico-finanziarie e di bilancio e tutela della finanza pubblica (029)

Programma: 1.1 - Regolazione e coordinamento del sistema della fiscalità' (029.001)

DIPARTIMENTO DELLE FINANZE

...segue Azione 2 - Indirizzo, regolamentazione e coordinamento del sistema della fiscalità

CATEGORIA DI SPESA		Residui	Competenza	Cassa
07 - TRASFERIMENTI CORRENTI A ESTERO	Stanziameti	105.908,02	2.553.946,00	2.553.946,00
	Stanziameti definitivi	105.908,02	2.553.946,00	2.553.946,00
	Impegni	n.a.	1.189.126,05	n.a.
	Pagamenti	54.762,27	838.929,85	893.692,12
	Rimasto da pagare	360,61	350.196,20	n.a.
	Economia/maggiori spese	50.785,14	1.364.819,95	1.660.253,88
10 - RIMBORSI E POSTE CORRETTIVE DELLE ENTRATE	Stanziameti	0,00	0,00	0,00
	Stanziameti definitivi	0,00	0,00	0,00
	Impegni	n.a.	0,00	n.a.
	Pagamenti	0,00	0,00	0,00
	Rimasto da pagare	0,00	0,00	n.a.
	Economia/maggiori spese	0,00	0,00	0,00
12 - ALTRE USCITE CORRENTI	Stanziameti	167.485,85	3.500.000,00	3.500.000,00
	Stanziameti definitivi	167.485,85	5.200.000,00	5.200.000,00
	Impegni	n.a.	5.029.878,08	n.a.
	Pagamenti	159.200,70	4.158.148,16	4.317.348,86
	Rimasto da pagare	7.509,00	871.729,92	n.a.
	Economia/maggiori spese	776,15	170.121,92	882.651,14
21 - INVESTIMENTI FISSI LORDI E ACQUISTI DI TERRENI	Stanziameti	1.409.324,61	92.586,00	92.586,00
	Stanziameti definitivi	1.409.324,61	92.586,00	397.586,00
	Impegni	n.a.	31.084,38	n.a.
	Pagamenti	304.980,83	31.084,38	336.065,21
	Rimasto da pagare	631.773,00	0,00	n.a.
	Economia/maggiori spese	472.570,78	61.501,62	61.520,79
22 - CONTRIBUTI AGLI INVESTIMENTI AD AMMINISTRAZIONI PUBBLICHE	Stanziameti	15.045.001,00	82.757.287,00	97.802.288,00
	Stanziameti definitivi	15.045.001,00	82.757.287,00	97.802.288,00
	Impegni	n.a.	82.757.287,00	n.a.
	Pagamenti	15.045.001,00	82.757.287,00	97.802.288,00
	Rimasto da pagare	0,00	0,00	n.a.
	Economia/maggiori spese	0,00	0,00	0,00
23 - CONTRIBUTI AGLI INVESTIMENTI AD IMPRESE	Stanziameti	0,00	0,00	0,00
	Stanziameti definitivi	0,00	0,00	0,00
	Impegni	n.a.	0,00	n.a.
	Pagamenti	0,00	0,00	0,00
	Rimasto da pagare	0,00	0,00	n.a.
	Economia/maggiori spese	0,00	0,00	0,00
Totale azione	Stanziameti	16.986.298,59	112.917.322,00	127.962.323,00
	Stanziameti definitivi	16.986.298,59	114.322.322,00	129.672.323,00
	Impegni	n.a.	110.349.714,14	n.a.
	Pagamenti	15.811.793,89	108.955.569,55	124.767.363,44
	Rimasto da pagare	643.735,47	1.394.144,59	n.a.
	Economie/maggiori spese	530.769,23	3.972.607,86	4.904.959,56

Principali fatti di gestione

LE PREVISIONI SONO STATE OTTENUTE AGGREGANDO I VALORI CORRISPONDENTI ALLE DIVERSE TIPOLOGIE DELLA SPESA SERVIZI DI MANUTENZIONE, DI IGIENE AMBIENTALE, DI FACCHINAGGIO, UTENZE, SERVIZI POSTALI, TASSA RIFIUTI, FITTO LOCALI, ONERI CONDOMINIALI IN MANIERA RISPONDENTE ALLA ARTICOLAZIONE IN PIANI GESTIONALI ATTRIBUITA AI CAPITOLI PER LE SPESE STRUMENTALI DI FUNZIONAMENTO. AI FINI DELLA FORMULAZIONE DELLE PREVISIONI SONO STATI PRESI IN CONSIDERAZIONE I COSTI EFFETTIVAMENTE ATTRIBIBILI QUALI RISULTANO DALLE REGISTRAZIONI DI CONTABILITÀ, IN PARTICOLARE LE RISULTANZE DEGLI ESERCIZI DEL TRIENNIO 2019-2021 RELATIVE A CIASCUN CODICE GESTIONALE DI CONTABILITÀ ECONOMICA COLLEGATO AL CAPITOLO/PIANO GESTIONALE. NON SONO STATE APPORTATE MODIFICHE AGLI STANZIAMENTI

NOTE INTEGRATIVE RENDICONTO GENERALE DELLO STATO 2023

Scheda azione

MINISTERO DELL'ECONOMIA E DELLE FINANZE

Missione: 1 - Politiche economico-finanziarie e di bilancio e tutela della finanza pubblica (029)

Programma: 1.1 - Regolazione e coordinamento del sistema della fiscalita' (029.001)

DIPARTIMENTO DELLE FINANZE

AZIONE

3 - Gestione di tributi speciali

CATEGORIA DI SPESA		Residui	Competenza	Cassa
05 - TRASFERIMENTI CORRENTI A FAMIGLIE E ISTITUZIONI SOCIALI PRIVATE	Stanzamenti	5.530,00	174.314.166,00	174.314.166,00
	Stanzamenti definitivi	5.530,00	190.758.166,00	190.763.696,00
	Impegni	n.a.	190.758.166,00	n.a.
	Pagamenti	5.530,00	190.742.015,00	190.747.545,00
	Rimasto da pagare	0,00	16.151,00	n.a.
	Economia/maggiori spese	0,00	0,00	16.151,00
22 - CONTRIBUTI AGLI INVESTIMENTI AD AMMINISTRAZIONI PUBBLICHE	Stanzamenti	2.900.000,00	300.000,00	300.000,00
	Stanzamenti definitivi	1.900.000,00	300.000,00	3.200.000,00
	Impegni	n.a.	300.000,00	n.a.
	Pagamenti	1.864.923,00	300.000,00	2.164.923,00
	Rimasto da pagare	35.077,00	0,00	n.a.
	Economia/maggiori spese	0,00	0,00	1.035.077,00
Totale azione	Stanzamenti	2.905.530,00	174.614.166,00	174.614.166,00
	Stanzamenti definitivi	1.905.530,00	191.058.166,00	193.963.696,00
	Impegni	n.a.	191.058.166,00	n.a.
	Pagamenti	1.870.453,00	191.042.015,00	192.912.468,00
	Rimasto da pagare	35.077,00	16.151,00	n.a.
	Economie/maggiori spese	0,00	0,00	1.051.228,00

Principali fatti di gestione

L'AZIONE ATTIENE ALLE RISORSE DI CUI ALL'ART.6 DEL DLGS.90 DEL 2016. SUL CAP. 3986 PER IL 2023 INCREMENTO DI EURO 55.284,00 CAPP 3986 - 3987 EX ART. 100. TULPS

AZIONE

4 - Realizzazione del sistema integrato delle banche dati in materia tributaria e fiscale

CATEGORIA DI SPESA		Residui	Competenza	Cassa
02 - CONSUMI INTERMEDI	Stanzamenti	1.347.310,66	2.236.816,00	2.236.816,00
	Stanzamenti definitivi	1.347.310,66	2.236.816,00	3.336.816,00
	Impegni	n.a.	1.181.514,24	n.a.
	Pagamenti	1.054.127,91	1.027.101,38	2.081.229,29
	Rimasto da pagare	26.884,61	154.412,86	n.a.
	Economia/maggiori spese	266.298,14	1.055.301,76	1.255.586,71
21 - INVESTIMENTI FISSI LORDI E ACQUISTI DI TERRENI	Stanzamenti	90.583.467,28	29.000.000,00	29.000.000,00
	Stanzamenti definitivi	90.583.467,28	59.493.956,00	86.493.956,00
	Impegni	n.a.	59.493.956,00	n.a.
	Pagamenti	27.871.197,39	270.821,20	28.142.018,59
	Rimasto da pagare	61.610.401,16	59.223.134,80	n.a.
	Economia/maggiori spese	1.101.868,73	0,00	58.351.937,41
Totale azione	Stanzamenti	91.930.777,94	31.236.816,00	31.236.816,00
	Stanzamenti definitivi	91.930.777,94	61.730.772,00	89.830.772,00
	Impegni	n.a.	60.675.470,24	n.a.
	Pagamenti	28.925.325,30	1.297.922,58	30.223.247,88
	Rimasto da pagare	61.637.285,77	59.377.547,66	n.a.
	Economie/maggiori spese	1.368.166,87	1.055.301,76	59.607.524,12

Principali fatti di gestione

LE PREVISIONI DEGLI STANZIAMENTI NECESSARI SONO STATE DETERMINATE CONSIDERANDO LE ESIGENZE DI GESTIONE, FUNZIONAMENTO E SVILUPPO DELLE BANCHE DATI IN MATERIA TRIBUTARIA E FISCALE, IN BASE AL CONTRATTO IN ESSERE CON LA SOCIETÀ SOGEI.

NOTE INTEGRATIVE RENDICONTO GENERALE DELLO STATO 2023

Scheda azione

MINISTERO DELL'ECONOMIA E DELLE FINANZE

Missione: 1 - Politiche economico-finanziarie e di bilancio e tutela della finanza pubblica (029)

Programma: 1.1 - Regolazione e coordinamento del sistema della fiscalita' (029.001)

DIPARTIMENTO DELLE FINANZE

AZIONE

5 - Oneri finanziari connessi al sistema dei rimborsi di imposte

CATEGORIA DI SPESA		Residui	Competenza	Cassa
05 - TRASFERIMENTI CORRENTI A FAMIGLIE E ISTITUZIONI SOCIALI PRIVATE	Stanzamenti	0,00	23.500.000,00	23.500.000,00
	Stanzamenti definitivi	0,00	23.500.000,00	23.500.000,00
	Impegni	n.a.	10.593.678,19	n.a.
	Pagamenti	0,00	10.593.678,19	10.593.678,19
	Rimasto da pagare	0,00	0,00	n.a.
	Economia/maggiori spese	0,00	12.906.321,81	12.906.321,81
09 - INTERESSI PASSIVI E ALTRI ONERI FINANZIARI	Stanzamenti	6.477.621,15	481.245.349,00	481.245.349,00
	Stanzamenti definitivi	6.477.621,15	507.312.495,00	507.312.495,00
	Impegni	n.a.	493.972.397,19	n.a.
	Pagamenti	10.764,55	493.637.080,53	493.647.845,08
	Rimasto da pagare	180.602,49	335.316,66	n.a.
	Economia/maggiori spese	6.286.254,11	13.340.097,81	13.664.649,92
23 - CONTRIBUTI AGLI INVESTIMENTI AD IMPRESE	Stanzamenti	0,00	0,00	0,00
	Stanzamenti definitivi	0,00	0,00	0,00
	Impegni	n.a.	0,00	n.a.
	Pagamenti	0,00	0,00	0,00
	Rimasto da pagare	0,00	0,00	n.a.
	Economia/maggiori spese	0,00	0,00	0,00
24 - CONTRIBUTI AGLI INVESTIMENTI A FAMIGLIE E ISTITUZIONI SOCIALI PRIVATE	Stanzamenti	0,00	3.000.000,00	3.000.000,00
	Stanzamenti definitivi	0,00	3.000.000,00	3.000.000,00
	Impegni	n.a.	0,00	n.a.
	Pagamenti	0,00	0,00	0,00
	Rimasto da pagare	0,00	0,00	n.a.
	Economia/maggiori spese	0,00	3.000.000,00	3.000.000,00
Totale azione	Stanzamenti	6.477.621,15	507.745.349,00	507.745.349,00
	Stanzamenti definitivi	6.477.621,15	533.812.495,00	533.812.495,00
	Impegni	n.a.	504.566.075,38	n.a.
	Pagamenti	10.764,55	504.230.758,72	504.241.523,27
	Rimasto da pagare	180.602,49	335.316,66	n.a.
	Economie/maggiori spese	6.286.254,11	29.246.419,62	29.570.971,73

Principali fatti di gestione

LO STANZIAMENTO ATTIENE AI FONDI DA EROGARE SULLA BASE DELLA LEGGE N. 29/1961 ART. 5, PER GARANTIRNE L'ATTIVITÀ E GLI INTERESSI DI MORA DA CORRISPONDERE AI CONTRIBUENTI. GLI STANZIAMENTI NON HANNO SUBITO VARIAZIONI - CAP. 4015 - 4016 -

AZIONE

6 - Agevolazioni fiscali connesse ad erogazioni liberali

CATEGORIA DI SPESA		Residui	Competenza	Cassa
05 - TRASFERIMENTI CORRENTI A FAMIGLIE E ISTITUZIONI SOCIALI PRIVATE	Stanzamenti	0,00	77.320.000,00	77.320.000,00
	Stanzamenti definitivi	0,00	77.320.000,00	77.320.000,00
	Impegni	n.a.	77.320.000,00	n.a.
	Pagamenti	0,00	77.320.000,00	77.320.000,00
	Rimasto da pagare	0,00	0,00	n.a.
	Economia/maggiori spese	0,00	0,00	0,00

continua...

NOTE INTEGRATIVE RENDICONTO GENERALE DELLO STATO 2023

Scheda azione

MINISTERO DELL'ECONOMIA E DELLE FINANZE

Missione: 1 - Politiche economico-finanziarie e di bilancio e tutela della finanza pubblica (029)

Programma: 1.1 - Regolazione e coordinamento del sistema della fiscalita' (029.001)

DIPARTIMENTO DELLE FINANZE

...segue Azione 6 - Agevolazioni fiscali connesse ad erogazioni liberali

CATEGORIA DI SPESA		Residui	Competenza	Cassa
06 - TRASFERIMENTI CORRENTI A IMPRESE	Stanzamenti	0,00	20.000.000,00	20.000.000,00
	Stanzamenti definitivi	0,00	20.000.000,00	20.000.000,00
	Impegni	n.a.	20.000.000,00	n.a.
	Pagamenti	0,00	20.000.000,00	20.000.000,00
	Rimasto da pagare	0,00	0,00	n.a.
	Economia/maggiori spese	0,00	0,00	0,00
Totale azione	Stanzamenti	0,00	97.320.000,00	97.320.000,00
	Stanzamenti definitivi	0,00	97.320.000,00	97.320.000,00
	Impegni	n.a.	97.320.000,00	n.a.
	Pagamenti	0,00	97.320.000,00	97.320.000,00
	Rimasto da pagare	0,00	0,00	n.a.
	Economie/maggiori spese	0,00	0,00	0,00

Principali fatti di gestione

L'AGEVOLAZIONE RIFERITA ALL'AZIONE È STATA FINANZIATA CON I CAPITOLI DI BILANCIO 3839, 3876, 3885, 3889 CHE NON HANNO SUBITO VARIAZIONI NEL CORSO DELL'ESERCIZIO FINANZIARIO 2023.

AZIONE

7 - Agevolazioni fiscali connesse a procedimenti di negoziazione assistita e gratuito patrocinio

CATEGORIA DI SPESA		Residui	Competenza	Cassa
05 - TRASFERIMENTI CORRENTI A FAMIGLIE E ISTITUZIONI SOCIALI PRIVATE	Stanzamenti	0,00	5.000.000,00	5.000.000,00
	Stanzamenti definitivi	0,00	5.000.000,00	5.000.000,00
	Impegni	n.a.	5.000.000,00	n.a.
	Pagamenti	0,00	5.000.000,00	5.000.000,00
	Rimasto da pagare	0,00	0,00	n.a.
	Economia/maggiori spese	0,00	0,00	0,00
10 - RIMBORSI E POSTE CORRETTIVE DELLE ENTRATE	Stanzamenti	0,00	40.000.000,00	40.000.000,00
	Stanzamenti definitivi	0,00	40.000.000,00	40.000.000,00
	Impegni	n.a.	40.000.000,00	n.a.
	Pagamenti	0,00	40.000.000,00	40.000.000,00
	Rimasto da pagare	0,00	0,00	n.a.
	Economia/maggiori spese	0,00	0,00	0,00
Totale azione	Stanzamenti	0,00	45.000.000,00	45.000.000,00
	Stanzamenti definitivi	0,00	45.000.000,00	45.000.000,00
	Impegni	n.a.	45.000.000,00	n.a.
	Pagamenti	0,00	45.000.000,00	45.000.000,00
	Rimasto da pagare	0,00	0,00	n.a.
	Economie/maggiori spese	0,00	0,00	0,00

Principali fatti di gestione

L'AGEVOLAZIONE VOLTA A SOSTENERE IL RICORSO AI PROCEDIMENTI DI NEGOZIAZIONE ASSISTITA E GRATUITO PATROCINIO È STATA FINANZIATA CON I CAPITOLI DI BILANCIO 3837 E 3880 CHE NON HANNO SUBITO VARIAZIONI NEL CORSO DELL'ESERCIZIO FINANZIARIO 2023.

NOTE INTEGRATIVE RENDICONTO GENERALE DELLO STATO 2023

Scheda azione

MINISTERO DELL'ECONOMIA E DELLE FINANZE

Missione: 1 - Politiche economico-finanziarie e di bilancio e tutela della finanza pubblica (029)

Programma: 1.1 - Regolazione e coordinamento del sistema della fiscalita' (029.001)

DIPARTIMENTO DELLE FINANZE

AZIONE

8 - Contributi ai partiti politici e alle associazioni culturali

CATEGORIA DI SPESA		Residui	Competenza	Cassa
05 - TRASFERIMENTI CORRENTI A FAMIGLIE E ISTITUZIONI SOCIALI PRIVATE	Stanziamenti	140.486,21	25.100.000,00	25.100.000,00
	Stanziamenti definitivi	140.486,21	25.101.600,00	25.242.087,00
	Impegni	n.a.	25.101.600,00	n.a.
	Pagamenti	140.486,21	25.101.600,00	25.242.086,21
	Rimasto da pagare	0,00	0,00	n.a.
	Economia/maggiori spese	0,00	0,00	0,79
Totale azione	Stanziamenti	140.486,21	25.100.000,00	25.100.000,00
	Stanziamenti definitivi	140.486,21	25.101.600,00	25.242.087,00
	Impegni	n.a.	25.101.600,00	n.a.
	Pagamenti	140.486,21	25.101.600,00	25.242.086,21
	Rimasto da pagare	0,00	0,00	n.a.
	Economie/maggiori spese	0,00	0,00	0,79

Principali fatti di gestione

FONDO PER L'ASSEGNAZIONE DI QUOTA PARTE DELL'IMPORTO DEL DUE PER MILLE DEL GETTITO IRPEF AI PARTITI POLITICI - DECRETO DEL PRESIDENTE DEL CONSIGLIO DEI MINISTRI DEL 28 MAGGIO 2014 - ARTICOLO 12, COMMA 3, DEL DECRETO-LEGGE 28 DICEMBRE 2013 N. 149, CONVERTITO IN LEGGE, CON MODIFICAZIONI, DALLA LEGGE 21 FEBBRAIO 2014 N. 13 - . CAP. 3546 NESSUNA VARIAZIONE

<i>Stanziamenti</i>	118.440.762,26	1.027.990.246,00	1.043.035.247,00
<i>Stanziamenti definitivi</i>	117.440.762,26	1.112.477.664,00	1.158.973.682,00
<i>Impegni</i>	n.a.	1.070.999.782,60	n.a.
<i>Pagamenti</i>	46.758.822,95	1.009.876.622,69	1.056.635.445,64
<i>Rimasto da pagare</i>	62.496.749,10	61.123.159,91	n.a.
<i>Economie/maggiori spese</i>	8.185.190,21	41.477.881,40	102.338.236,36

Totale del programma

NOTE INTEGRATIVE RENDICONTO GENERALE DELLO STATO 2023

Ripartizione spese di personale

MINISTERO DELL'ECONOMIA E DELLE FINANZE

Missione: 1 - Politiche economico-finanziarie e di bilancio e tutela della finanza pubblica (029)**Programma: 1.1 - Regolazione e coordinamento del sistema della fiscalità' (029.001)**

DIPARTIMENTO DELLE FINANZE

AZIONI DI SPESE DI PERSONALE DA RIPARTIRE	Stanzamenti		Impegni	Pagamenti
	LB	Definitivi		
1 - Spese di personale per il programma	CP 34.056.593,00	44.132.309,00	36.928.756,84	36.928.756,84
	CS 34.056.593,00	44.132.309,00	n.a.	36.928.756,84
totale azioni spese di personale	CP 34.056.593,00	44.132.309,00	36.928.756,84	36.928.756,84
	CS 34.056.593,00	44.132.309,00	n.a.	36.928.756,84
AZIONI CON RIPARTIZIONI DELLE SPESE DI PERSONALE	Stanzamenti		Impegni	Pagamenti
	LB	Definitivi		
2 - Indirizzo, regolamentazione e coordinamento del sistema della fiscalità	CP 112.917.322,00	114.322.322,00	110.349.714,14	108.955.569,55
	CS 127.962.323,00	129.672.323,00	n.a.	124.767.363,44
quota di: Spese di personale per il programma	CP 31.005.124,00	39.366.019,63	32.940.451,11	32.940.451,11
	CS 31.005.124,00	39.366.019,63	n.a.	32.940.451,11
totale azione (incluse le spese di personale)	CP 143.922.446,00	153.688.341,63	143.290.165,25	141.896.020,66
	CS 158.967.447,00	169.038.342,63	n.a.	157.707.814,55
3 - Gestione di tributi speciali	CP 174.614.166,00	191.058.166,00	191.058.166,00	191.042.015,00
	CS 174.614.166,00	193.963.696,00	n.a.	192.912.468,00
totale azione (incluse le spese di personale)	CP 174.614.166,00	191.058.166,00	191.058.166,00	191.042.015,00
	CS 174.614.166,00	193.963.696,00	n.a.	192.912.468,00
4 - Realizzazione del sistema integrato delle banche dati in materia tributaria e fiscale	CP 31.236.816,00	61.730.772,00	60.675.470,24	1.297.922,58
	CS 31.236.816,00	89.830.772,00	n.a.	30.223.247,88
quota di: Spese di personale per il programma	CP 3.051.469,00	4.766.289,37	3.988.305,73	3.988.305,73
	CS 3.051.469,00	4.766.289,37	n.a.	3.988.305,73
totale azione (incluse le spese di personale)	CP 34.288.285,00	66.497.061,37	64.663.775,97	5.286.228,31
	CS 34.288.285,00	94.597.061,37	n.a.	34.211.553,61
5 - Oneri finanziari connessi al sistema dei rimborsi di imposte	CP 507.745.349,00	533.812.495,00	504.566.075,38	504.230.758,72
	CS 507.745.349,00	533.812.495,00	n.a.	504.241.523,27
totale azione (incluse le spese di personale)	CP 507.745.349,00	533.812.495,00	504.566.075,38	504.230.758,72
	CS 507.745.349,00	533.812.495,00	n.a.	504.241.523,27
6 - Agevolazioni fiscali connesse ad erogazioni liberali	CP 97.320.000,00	97.320.000,00	97.320.000,00	97.320.000,00
	CS 97.320.000,00	97.320.000,00	n.a.	97.320.000,00
totale azione (incluse le spese di personale)	CP 97.320.000,00	97.320.000,00	97.320.000,00	97.320.000,00
	CS 97.320.000,00	97.320.000,00	n.a.	97.320.000,00
7 - Agevolazioni fiscali connesse a procedimenti di negoziazione assistita e gratuito patrocinio	CP 45.000.000,00	45.000.000,00	45.000.000,00	45.000.000,00
	CS 45.000.000,00	45.000.000,00	n.a.	45.000.000,00
totale azione (incluse le spese di personale)	CP 45.000.000,00	45.000.000,00	45.000.000,00	45.000.000,00
	CS 45.000.000,00	45.000.000,00	n.a.	45.000.000,00
8 - Contributi ai partiti politici e alle associazioni culturali	CP 25.100.000,00	25.101.600,00	25.101.600,00	25.101.600,00
	CS 25.100.000,00	25.242.087,00	n.a.	25.242.086,21
totale azione (incluse le spese di personale)	CP 25.100.000,00	25.101.600,00	25.101.600,00	25.101.600,00
	CS 25.100.000,00	25.242.087,00	n.a.	25.242.086,21
totale Programma	CP 1.027.990.246,00	1.112.477.664,00	1.070.999.782,60	1.009.876.622,69
	CS 1.043.035.247,00	1.158.973.682,00	n.a.	1.056.635.445,64

NOTE INTEGRATIVE RENDICONTO GENERALE DELLO STATO 2023
Piano degli obiettivi per programma

MINISTERO DELL'ECONOMIA E DELLE FINANZE

Missione: 1 - Politiche economico-finanziarie e di bilancio e tutela della finanza pubblica (029)

Programma: 1.2 - Prevenzione e repressione delle violazioni di natura economico-finanziaria (029.003)

Contrasto all'evasione e all'elusione fiscale, tutela della spesa pubblica, accertamento danni erariali e contrasto alla corruzione e agli altri reati contro la Pubblica Amministrazione, salvaguardia del mercato dei capitali in ambito nazionale e dell'Unione europea, anche tramite la prevenzione e il contrasto delle falsificazioni dei mezzi di pagamento. Contrasto al riciclaggio, all'usura e all'abusivismo finanziario. Contrasto finanziamento al terrorismo, dei reati societari e fallimentari. Attività a tutela del mercato dei beni e dei servizi e della concorrenza, lotta alla contraffazione, al falso made in Italy, alla pirateria digitale e alla produzione/commercializzazione di prodotti non sicuri. Reclutamento e didattica a supporto del contrasto e della repressione degli illeciti per il personale del Corpo della Guardia di Finanza. Trattamenti pensionistici del personale e investimenti finalizzati al miglioramento ed ammodernamento delle strutture, dei mezzi e delle dotazioni.

GUARDIA DI FINANZA

OBIETTIVI CON AZIONI CORRELATE	Stanzamenti		Impegni	Pagamenti
	LB	Definitivi		
18 CONTRASTO ALL'EVASIONE, ALL'ELUSIONE E ALLE FRODI FISCALI, AGLI ILLECITI IN MATERIA DI SPESA PUBBLICA E ALLA CRIMINALITA' ECONOMICA E FINANZIARIA. ATTUAZIONE DELLE DISPOSIZIONI IN TEMA DI ANTICORRUZIONE E TRASPARENZA				
2 - Gestione e assistenza del personale del Corpo della Guardia di Finanza	CP 507.181.536,00	596.530.010,48	583.740.873,59	583.658.819,98
	CS 507.181.536,00	596.647.069,75	n.a.	583.775.879,25
di cui: stima della quota dell'azione: 1 - Spese di personale per il programma	CP 473.791.106,00	529.302.014,48	516.656.894,18	516.639.937,97
	CS 473.791.106,00	529.400.755,75	n.a.	516.738.679,24
3 - Contrasto all'evasione e all'elusione fiscale, tutela della spesa pubblica e salvaguardia del mercato dei capitali e dei beni e servizi in ambito nazionale e dell'U.E.	CP 1.726.170.625,00	1.783.777.677,67	1.726.717.645,24	1.710.950.391,62
	CS 1.726.434.863,00	1.788.733.105,02	n.a.	1.722.384.550,21
di cui: stima della quota dell'azione: 1 - Spese di personale per il programma	CP 1.412.438.419,00	1.432.626.115,67	1.398.400.420,24	1.398.354.526,01
	CS 1.412.438.419,00	1.432.893.372,02	n.a.	1.398.621.782,35
4 - Reclutamento e didattica a supporto del contrasto e della repressione degli illeciti a danno degli interessi economico - finanziari nazionali e in ambito U.E.	CP 132.242.914,00	300.399.572,77	293.036.923,14	292.917.219,58
	CS 132.242.914,00	300.455.121,02	n.a.	292.989.977,94
di cui: stima della quota dell'azione: 1 - Spese di personale per il programma	CP 125.330.060,00	284.364.806,77	277.571.280,40	277.562.170,76
	CS 125.330.060,00	284.417.855,02	n.a.	277.615.219,01
5 - Trattamenti pensionistici	CP 62.946.217,00	82.334.850,85	81.554.208,20	81.282.441,04
	CS 62.946.217,00	82.340.946,61	n.a.	81.288.536,81
di cui: stima della quota dell'azione: 1 - Spese di personale per il programma	CP 27.287.664,00	32.676.297,85	31.895.655,20	31.894.608,41
	CS 27.287.664,00	32.682.393,61	n.a.	31.900.704,18
6 - Investimenti finalizzati al miglioramento ed ammodernamento delle strutture, dei mezzi e delle dotazioni	CP 703.238.837,00	749.194.463,23	643.518.195,70	560.559.648,80
	CS 745.932.307,00	791.253.552,60	n.a.	626.918.401,55
di cui: stima della quota dell'azione: 1 - Spese di personale per il programma	CP 375.990.188,00	421.551.247,23	411.480.312,13	411.466.807,72
	CS 375.990.188,00	421.629.887,60	n.a.	411.545.448,09
Totale del Programma	CP 3.131.780.129,00	3.512.236.575,00	3.328.567.845,87	3.229.368.521,02
	CS 3.174.737.837,00	3.559.429.795,00	n.a.	3.307.357.345,76
Totale della Missione	CP 107.600.738.359,00	108.362.356.960,00	106.509.072.085,28	105.896.739.950,48
	CS 108.158.670.460,00	110.622.268.701,00	n.a.	107.689.619.308,45
Totale del Ministero	CP 792.124.361.557,00	805.893.337.318,00	757.104.997.969,46	733.576.803.974,70
	CS 808.922.803.551,00	813.640.475.675,00	n.a.	751.997.641.134,64

NOTE INTEGRATIVE RENDICONTO GENERALE DELLO STATO 2023

Scheda indicatori per obiettivo

MINISTERO DELL'ECONOMIA E DELLE FINANZE

Missione: 1 - Politiche economico-finanziarie e di bilancio e di tutela della finanza pubblica (029)

Programma: 1.2 - Prevenzione e repressione delle violazioni di natura economico-finanziaria (029.003)

GUARDIA DI FINANZA

OBIETTIVO

18 - CONTRASTO ALL'EVASIONE, ALL'ELUSIONE E ALLE FRODI FISCALI, AGLI ILLECITI IN MATERIA DI SPESA PUBBLICA E ALLA CRIMINALITA' ECONOMICA E FINANZIARIA. ATTUAZIONE DELLE DISPOSIZIONI IN TEMA DI ANTICORRUZIONE E TRASPARENZA

IL CORPO SI PREFIGGE MEDIANTE L'ESECUZIONE DI 53 PIANI OPERATIVI DI: 1 PREVENIRE E REPRIMERE L'EVASIONE, L'ELUSIONE E LE FRODI FISCALI IN TUTTE LE DIVERSE MANIFESTAZIONI 2 PREVENIRE E CONTRASTARE, A TUTELA DEL BILANCIO UE, DELLO STATO, DELLE REGIONI E DEGLI ENTI LOCALI, GLI ILLECITI CHE DANNEGGIANO LE FINANZE PUBBLICHE, COMPORTANDO SPRECHI, CATTIVE GESTIONI E INDEBITI ARRICCHIMENTI COMMESSI TANTO DAI PERCETTORI QUANTO DA ENTI GESTORI/EROGATORI 3 PREVENIRE E CONTRASTARE LA CRIMINALITÀ ECONOMICO-FINANZIARIA DI OGNI GENERE 4 ATTUARE LE DISPOSIZIONI NORMATIVE IN TEMA DI ANTICORRUZIONE E TRASPARENZA CONTENUTE NEL PIANO TRIENNALE PER LA PREVENZIONE DELLA CORRUZIONE E DELLA TRASPARENZA

Obiettivo strategico collegato alla Priorità Politica: Priorità 1

- Azioni Correlate:**
- 2 - Gestione e assistenza del personale del Corpo della Guardia di Finanza
 - 3 - Contrasto all'evasione e all'elusione fiscale, tutela della spesa pubblica e salvaguardia del mercato dei capitali e dei beni e servizi in ambito nazionale e dell'U.E.
 - 4 - Reclutamento e didattica a supporto del contrasto e della repressione degli illeciti a danno degli interessi economico - finanziari nazionali e in ambito U.E.
 - 5 - Trattamenti pensionistici
 - 6 - Investimenti finalizzati al miglioramento ed ammodernamento delle strutture, dei mezzi e delle dotazioni

INDICATORE	Valori target a LB 2023	Valori a Rendiconto 2023
8 - PIANI OPERATIVI VOLTI A CONTRASTARE L'EVASIONE, L'ELUSIONE E LE FRODI FISCALI	100%	100%

Descrizione: L'ATTUAZIONE DEI 21 PIANI OPERATIVI AVVERrà' ATTRAVERSO UN'AZIONE, MIRATA E SELETTIVA, VOLTA A CONTRASTARE LE FRODI FISCALI, L'EVASIONE FISCALE INTERNAZIONALE, IL SOMMERSO DI AZIENDA E DI LAVORO E GLI ILLECITI IN MATERIA DI DOGANE, MONOPOLI E ACCISE. A TAL FINE, SARà VALORIZZATA L'ATTIVITÀ INVESTIGATIVA, LA RICERCA INFORMATIVA E L'ANALISI DI RISCHIO EFFETTUATA CON LE BANCHE DATI IN USO, GARANTENDO L'AGGRESSIONE PATRIMONIALE DEI RESPONSABILI DEI REATI TRIBUTARI. PARTICOLARE ATTENZIONE SARà RIVOLTA AL CONTENIMENTO DELL'IMPATTO DELL'ATTIVITÀ ISPETTIVA SUI CONTRIBUENTI, MEDIANTE IL COSTANTE RICORSO AL CONTRADDITTORIO E ATTRAVERSO METODOLOGIE ISPETTIVE ADEGUATAMENTE CALIBRATE IN FUNZIONE DEL RELATIVO PROFILO DI PERICOLOSITÀ. SARà ASSICURATO IL COORDINAMENTO CON LE AGENZIE FISCALI RAFFORZANDO LE SINERGIE INSTAURATE NEGLI ANNI. SI CONFERMA LA FLESSIBILITÀ DEL NUMERO DI INTERVENTI PIANIFICATI E DEI MODULI ISPETTIVI

Tipologia: Indicatore di realizzazione fisica

Unità di misura: PERCENTUALE

Metodo di calcolo: STATO AVANZAMENTO ATTIVITÀ SVOLTE

Fonte del dato: ELABORAZIONI INTERNE TRAMITE STRUMENTI INFORMATICI IN USO AL CORPO

Valore di riferimento

ESECUZIONE DELLE ATTIVITÀ DI CONTRASTO ALL'EVASIONE, ALL'ELUSIONE E ALLE FRODI FISCALI IN ATTUAZIONE DEI PIANI OPERATIVI PREVISTI	100%
---	------

continua...

NOTE INTEGRATIVE RENDICONTO GENERALE DELLO STATO 2023

Scheda indicatori per obiettivo

MINISTERO DELL'ECONOMIA E DELLE FINANZE

Missione: 1 - Politiche economico-finanziarie e di bilancio e tutela della finanza pubblica (029)

Programma: 1.2 - Prevenzione e repressione delle violazioni di natura economico-finanziaria (029.003)

GUARDIA DI FINANZA

...segue **18 - CONTRASTO ALL'EVASIONE, ALL'ELUSIONE E ALLE FRODI FISCALI, AGLI ILLECITI IN MATERIA DI SPESA PUBBLICA E ALLA CRIMINALITA' ECONOMICA E FINANZIARIA. ATTUAZIONE DELLE DISPOSIZIONI IN TEMA DI ANTICORRUZIONE E TRASPARENZA**

INDICATORE	Valori target a LB 2023	Valori a Rendiconto 2023
9 - PIANI OPERATIVI VOLTI A CONTRASTARE GLI ILLECITI IN MATERIA DI SPESA PUBBLICA	100%	100%

Descrizione: L'OBIETTIVO STRATEGICO SARÀ INDIRIZZATO, MEDIANTE L'ATTUAZIONE DEI PREVISTI 11 PIANI OPERATIVI, ALL'INDIVIDUAZIONE E ALLA REPRESSIONE DEI COMPORTAMENTI CHE PROVOCANO SERI E CONCRETI DANNI ALLE FINANZE PUBBLICHE DELL'UNIONE EUROPEA, DELLO STATO, DELLE REGIONI E DEGLI ENTI LOCALI, COMPORTANDO SPRECHI, CATTIVE GESTIONI E INDEBITI ARRICCHIMENTI, COMMESSI TANTO DAI PERCETTORI QUANTO DAGLI ENTI GESTORI/EROGATORI. VERRÀ CONFERMATA L'AZIONE DI PREVENZIONE E REPRESSIONE DEI REATI E DELLE ALTRE FORME DI ILLEGALITÀ CONTRO LA PUBBLICA AMMINISTRAZIONE, SIA ATTRAVERSO LO SVILUPPO DI INDAGINI DI POLIZIA GIUDIZIARIA E CONTABILE, CHE ATTRAVERSO L'INTENSIFICAZIONE DELLE SINERGIE OPERATIVE CON L'AUTORITÀ NAZIONALE ANTICORRUZIONE, LA RAGIONERIA GENERALE DELLO STATO, LE PUBBLICHE AMMINISTRAZIONI CENTRALI E GLI ENTI LOCALI, CON PARTICOLARE RIGUARDO ALLE ESIGENZE DI TUTELA DELLA CORRETTA EROGAZIONE ED IMPIEGO DEI FONDI DEL NEXT GENERATION EU

Tipologia: Indicatore di realizzazione fisica

Unità di misura: PERCENTUALE

Metodo di calcolo: STATO AVANZAMENTO ATTIVITÀ SVOLTE

Fonte del dato: ELABORAZIONI INTERNE TRAMITE STRUMENTI INFORMATICI IN USO AL CORPO

Valore di riferimento

ESECUZIONE DELLE ATTIVITÀ DI CONTRASTO AGLI ILLECITI IN MATERIA DI SPESA PUBBLICA IN ATTUAZIONE DEI PIANI OPERATIVI PREVISTI	100%
--	------

continua...

NOTE INTEGRATIVE RENDICONTO GENERALE DELLO STATO 2023

Scheda indicatori per obiettivo

MINISTERO DELL'ECONOMIA E DELLE FINANZE**Missione: 1 - Politiche economico-finanziarie e di bilancio e tutela della finanza pubblica (029)****Programma: 1.2 - Prevenzione e repressione delle violazioni di natura economico-finanziaria (029.003)**

GUARDIA DI FINANZA

...segue **18 - CONTRASTO ALL'EVASIONE, ALL'ELUSIONE E ALLE FRODI FISCALI, AGLI ILLECITI IN MATERIA DI SPESA PUBBLICA E ALLA CRIMINALITA' ECONOMICA E FINANZIARIA. ATTUAZIONE DELLE DISPOSIZIONI IN TEMA DI ANTICORRUZIONE E TRASPARENZA**

INDICATORE	Valori target a LB 2023	Valori a Rendiconto 2023
10 - PIANI OPERATIVI VOLTI A CONTRASTARE LA CRIMINALITA' ECONOMICA E FINANZIARIA	100%	100%

Descrizione: I 21 PIANI OPERATIVI SONO RIVOLTI A CONTRASTARE GLI INTERESSI CRIMINALI NEL SISTEMA ECONOMICO, FINANZIARIO E ISTITUZIONALE, ANCHE ATTRAVERSO L'ESERCIZIO O IL CONTROLLO DI ATTIVITA' IMPRENDITORIALI CON MODALITA' TIPICAMENTE MAFIOSE, NONCHE' A SOTTRARRE I PATRIMONI ILLECITAMENTE ACCUMULATI, SFRUTTANDO NORMATIVA DI SETTORE E LE DOTAZIONI INFORMATICHE. L'AZIONE, ANCHE MEDIANTE L'ESAME DEI FLUSSI FINANZIARI, SI CONCENTRERÀ SULLA PREVENZIONE E REPRESSIONE DEL RICICLAGGIO E DEL FINANZIAMENTO DEL TERRORISMO, SUL CONTRASTO AGLI ILLECITI FINANZIARI, SOCIETARI E FALLIMENTARI, SULLA TUTELA DEGLI ASSET STRATEGICI NAZIONALI, SULLA FALSIFICAZIONE DEGLI STRUMENTI DI PAGAMENTO, NONCHE' SULL'ATTUAZIONE DELLE MISURE DI CONGELAMENTO DELL'UNIONE EUROPEA. NEL MERCATO DEI BENI E SERVIZI CONTINUERÀ L'ATTIVITÀ A TUTELA DEI MARCHI, DEL DIRITTO D'AUTORE, DEL MADE IN ITALY E DEL CONSUMATORE. SARÀ ASSICURATA LA COLLABORAZIONE CON LE AUTORITÀ DI RIFERIMENTO

Tipologia: Indicatore di realizzazione fisica

Unità di misura: PERCENTUALE

Metodo di calcolo: STATO AVANZAMENTO ATTIVITÀ SVOLTE

Fonte del dato: ELABORAZIONI INTERNE TRAMITE STRUMENTI INFORMATICI IN USO AL CORPO

Valore di riferimento	
ESECUZIONE DELLE ATTIVITA' DI CONTRASTO ALLA CRIMINALITA' ECONOMICA E FINANZIARIA IN ATTUAZIONE DEI PIANI OPERATIVI PREVISTI	100%

NOTE INTEGRATIVE RENDICONTO GENERALE DELLO STATO 2023

Scheda azione

MINISTERO DELL'ECONOMIA E DELLE FINANZE

Missione: 1 - Politiche economico-finanziarie e di bilancio e tutela della finanza pubblica (029)

Programma: 1.2 - Prevenzione e repressione delle violazioni di natura economico-finanziaria (029.003)

GUARDIA DI FINANZA

AZIONE

1 - Spese di personale per il programma

CATEGORIA DI SPESA		Residui	Competenza	Cassa
01 - REDDITI DA LAVORO DIPENDENTE	Stanzamenti	683.928,85	2.259.111.241,00	2.259.111.241,00
	Stanzamenti definitivi	683.928,85	2.527.065.196,00	2.527.568.978,00
	Impegni	n.a.	2.473.847.661,73	n.a.
	Pagamenti	503.782,00	2.473.764.366,87	2.474.268.148,87
	Rimasto da pagare	100.617,70	83.294,86	n.a.
	Economia/maggiori spese	79.529,15	53.217.534,27	53.300.829,13
03 - IMPOSTE PAGATE SULLA PRODUZIONE	Stanzamenti	12.310,29	155.726.196,00	155.726.196,00
	Stanzamenti definitivi	12.310,29	173.455.286,00	173.455.286,00
	Impegni	n.a.	162.156.900,42	n.a.
	Pagamenti	0,00	162.153.684,00	162.153.684,00
	Rimasto da pagare	6.883,95	3.216,42	n.a.
	Economia/maggiori spese	5.426,34	11.298.385,58	11.301.602,00
Totale azione	Stanzamenti	696.239,14	2.414.837.437,00	2.414.837.437,00
	Stanzamenti definitivi	696.239,14	2.700.520.482,00	2.701.024.264,00
	Impegni	n.a.	2.636.004.562,15	n.a.
	Pagamenti	503.782,00	2.635.918.050,87	2.636.421.832,87
	Rimasto da pagare	107.501,65	86.511,28	n.a.
	Economie/maggiori spese	84.955,49	64.515.919,85	64.602.431,13

Principali fatti di gestione

LO STANZIAMENTO APPOSTATO IN LEGGE DI BILANCIO, UNITAMENTE ALLE INTEGRAZIONI INTERVENUTE IN CORSO D'ANNO, HA CONSENTITO IL COMPLETO SODDISFACIMENTO DEGLI OBIETTIVI DI SPESA CONNESSI AL PAGAMENTO DI TUTTE LE COMPETENZE - SIA PRINCIPALI CHE ACCESSORIE - DEI RESIDUI DI PAGAMENTI NON ANDATI A BUON FINE NONCHÉ DEI RELATIVI CONTRIBUTI A CARICO DELL'AMMINISTRAZIONE E DEL PERSONALE DIPENDENTE. INOLTRE, LE INTEGRAZIONI DI CUI SOPRA PROVENIENTI DA APPOSITI PROVVEDIMENTI NORMATIVI HANNO RIGUARDATO ANCHE LE ASSUNZIONI STRAORDINARIE PER I CORPI E LE FORZE DI POLIZIA.

AZIONE

2 - Gestione e assistenza del personale del Corpo della Guardia di Finanza

CATEGORIA DI SPESA		Residui	Competenza	Cassa
01 - REDDITI DA LAVORO DIPENDENTE	Stanzamenti	27.057,77	6.472.245,00	6.472.245,00
	Stanzamenti definitivi	27.057,77	8.739.108,00	8.739.108,00
	Impegni	n.a.	8.595.099,55	n.a.
	Pagamenti	0,00	8.583.505,15	8.583.505,15
	Rimasto da pagare	1.767,66	11.594,40	n.a.
	Economia/maggiori spese	25.290,11	144.008,45	155.602,85
04 - TRASFERIMENTI CORRENTI AD AMMINISTRAZIONI PUBBLICHE	Stanzamenti	0,00	0,00	0,00
	Stanzamenti definitivi	0,00	31.388.716,00	31.388.716,00
	Impegni	n.a.	31.388.716,00	n.a.
	Pagamenti	0,00	31.388.716,00	31.388.716,00
	Rimasto da pagare	0,00	0,00	n.a.
	Economia/maggiori spese	0,00	0,00	0,00
05 - TRASFERIMENTI CORRENTI A FAMIGLIE E ISTITUZIONI SOCIALI PRIVATE	Stanzamenti	18.318,00	26.918.185,00	26.918.185,00
	Stanzamenti definitivi	18.318,00	27.094.126,00	27.112.444,00
	Impegni	n.a.	27.094.126,00	n.a.
	Pagamenti	18.318,00	27.040.623,00	27.058.941,00
	Rimasto da pagare	0,00	53.503,00	n.a.
	Economia/maggiori spese	0,00	0,00	53.503,00

continua...

NOTE INTEGRATIVE RENDICONTO GENERALE DELLO STATO 2023

Scheda azione

MINISTERO DELL'ECONOMIA E DELLE FINANZE

Missione: 1 - Politiche economico-finanziarie e di bilancio e tutela della finanza pubblica (029)

Programma: 1.2 - Prevenzione e repressione delle violazioni di natura economico-finanziaria (029.003)

GUARDIA DI FINANZA

...segue Azione 2 - Gestione e assistenza del personale del Corpo della Guardia di Finanza

CATEGORIA DI SPESA		Residui	Competenza	Cassa
09 - INTERESSI PASSIVI E ALTRI ONERI FINANZIARI	Stanzamenti	0,00	0,00	0,00
	Stanzamenti definitivi	0,00	6.046,00	6.046,00
	Impegni	n.a.	6.037,86	n.a.
	Pagamenti	0,00	6.037,86	6.037,86
	Rimasto da pagare	0,00	0,00	n.a.
	Economia/maggiori spese	0,00	8,14	8,14
	Stanzamenti	45.375,77	33.390.430,00	33.390.430,00
Stanzamenti definitivi	45.375,77	67.227.996,00	67.246.314,00	
Totale azione	Impegni	n.a.	67.083.979,41	n.a.
	Pagamenti	18.318,00	67.018.882,01	67.037.200,01
	Rimasto da pagare	1.767,66	65.097,40	n.a.
	Economie/maggiori spese	25.290,11	144.016,59	209.113,99

Principali fatti di gestione

LO STANZIAMENTO APPOSTATO IN LEGGE DI BILANCIO, UNITAMENTE ALLE INTEGRAZIONI RIVENIENTI DAL FONDO SPESE OBBLIGATORIE DEL MINISTERO DELL'ECONOMIA E DELLE FINANZE, HA CONSENTITO IL COMPLETO SODDISFACIMENTO DEGLI OBIETTIVI DI SPESA CONNESSI ALLE RICHIESTE AVANZATE DA MILITARI DEL CORPO RIGUARDANTI I SUSSIDI, GLI EQUO INDENNIZZI E GLI INTERESSI RISARCITORI DERIVANTI DA AZIONI LEGALI PER RITARDATI PAGAMENTI.

AZIONE

3 - Contrasto all'evasione e all'elusione fiscale, tutela della spesa pubblica e salvaguardia del mercato dei capitali e dei beni e servizi in ambito nazionale e dell'U.E.

CATEGORIA DI SPESA		Residui	Competenza	Cassa
01 - REDDITI DA LAVORO DIPENDENTE	Stanzamenti	1.139.842,34	39.456.225,00	39.456.225,00
	Stanzamenti definitivi	1.139.842,34	45.837.602,00	45.837.602,00
	Impegni	n.a.	45.534.261,52	n.a.
	Pagamenti	128.358,27	45.224.805,66	45.353.163,93
	Rimasto da pagare	349.235,67	309.455,86	n.a.
	Economia/maggiori spese	662.248,40	303.340,48	484.438,07
02 - CONSUMI INTERMEDI	Stanzamenti	21.377.266,19	240.343.188,00	240.607.426,00
	Stanzamenti definitivi	21.377.266,19	270.694.200,00	275.382.371,00
	Impegni	n.a.	248.267.251,85	n.a.
	Pagamenti	11.038.543,98	232.856.876,55	243.895.420,53
	Rimasto da pagare	7.766.048,39	15.410.375,30	n.a.
	Economia/maggiori spese	2.572.673,82	22.426.948,15	31.486.950,47
05 - TRASFERIMENTI CORRENTI A FAMIGLIE E ISTITUZIONI SOCIALI PRIVATE	Stanzamenti	0,00	1.426.177,00	1.426.177,00
	Stanzamenti definitivi	0,00	1.426.177,00	1.426.177,00
	Impegni	n.a.	1.388.669,00	n.a.
	Pagamenti	0,00	1.388.669,00	1.388.669,00
	Rimasto da pagare	0,00	0,00	n.a.
	Economia/maggiori spese	0,00	37.508,00	37.508,00
10 - RIMBORSI E POSTE CORRETTIVE DELLE ENTRATE	Stanzamenti	0,00	32.500.000,00	32.500.000,00
	Stanzamenti definitivi	0,00	32.500.000,00	32.500.000,00
	Impegni	n.a.	32.500.000,00	n.a.
	Pagamenti	0,00	32.500.000,00	32.500.000,00
	Rimasto da pagare	0,00	0,00	n.a.
	Economia/maggiori spese	0,00	0,00	0,00

continua...

NOTE INTEGRATIVE RENDICONTO GENERALE DELLO STATO 2023

Scheda azione

MINISTERO DELL'ECONOMIA E DELLE FINANZE

Missione: 1 - Politiche economico-finanziarie e di bilancio e tutela della finanza pubblica (029)

Programma: 1.2 - Prevenzione e repressione delle violazioni di natura economico-finanziaria (029.003)

GUARDIA DI FINANZA

...segue Azione

3 - Contrasto all'evasione e all'elusione fiscale, tutela della spesa pubblica e salvaguardia del mercato dei capitali e dei beni e servizi in ambito nazionale e dell'U.E.

CATEGORIA DI SPESA		Residui	Competenza	Cassa
12 - ALTRE USCITE CORRENTI	Stanzamenti	3.362,67	6.616,00	6.616,00
	Stanzamenti definitivi	3.362,67	693.583,00	693.583,00
	Impegni	n.a.	627.042,63	n.a.
	Pagamenti	0,00	625.514,40	625.514,40
	Rimasto da pagare	3.362,67	1.528,23	n.a.
	Economia/maggiori spese	0,00	66.540,37	68.068,60
	Stanzamenti	22.520.471,20	313.732.206,00	313.996.444,00
Stanzamenti definitivi	22.520.471,20	351.151.562,00	355.839.733,00	
Totale azione	Impegni	n.a.	328.317.225,00	n.a.
	Pagamenti	11.166.902,25	312.595.865,61	323.762.767,86
	Rimasto da pagare	8.118.646,73	15.721.359,39	n.a.
	Economie/maggiori spese	3.234.922,22	22.834.337,00	32.076.965,14

Principali fatti di gestione

LO STANZIAMENTO APPOSTATO IN LEGGE DI BILANCIO, UNITAMENTE ALLE INTEGRAZIONI INTERVENUTE IN CORSO D'ANNO DALLA RIPARTIZIONE DEI FONDI DI RISERVA A DISPOSIZIONE DEL CORPO, DA VARIAZIONI COMPENSATIVE ALL'INTERNO DELLO STESSO CENTRO DI RESPONSABILITÀ E DA ACCESSO A FONDI DI RISERVA DEL MINISTERO DELL'ECONOMIA E DELLE FINANZE HA CONSENTITO, ANCHE GRAZIE ALLE MISURE DI CONTENIMENTO ADOTTATE PER GARANTIRE IL PIENO CONSEGUIMENTO DEGLI OBIETTIVI DI SPENDING REVIEW STABILITI DAL DPCM DEL 4 NOVEMBRE 2022, IL RAGGIUNGIMENTO DI TUTTI I TARGET OPERATIVI PREFISSATI, SIA A LIVELLO NAZIONALE CHE INTERNAZIONALE, IN MATERIA DI CONTRASTO ALL'EVASIONE ED ELUSIONE FISCALE, DI CONTROLLO DELLA SPESA PUBBLICA E DI PREVENZIONE DELLA CORRUZIONE, NONCHÉ NEI SEGMENTI DEL MERCATO DEI CAPITALI E DEI BENI E SERVIZI, GARANTENDO ALTRESÌ LE ATTIVITÀ A TUTELA DELLA TRASPARENZA NEI PROCESSI DI SPESA DELLA PUBBLICA AMMINISTRAZIONE.

AZIONE**4 - Reclutamento e didattica a supporto del contrasto e della repressione degli illeciti a danno degli interessi economico - finanziari nazionali e in ambito U.E.**

CATEGORIA DI SPESA		Residui	Competenza	Cassa
02 - CONSUMI INTERMEDI	Stanzamenti	271.221,92	6.912.854,00	6.912.854,00
	Stanzamenti definitivi	271.221,92	16.034.766,00	16.037.266,00
	Impegni	n.a.	15.465.642,74	n.a.
	Pagamenti	19.710,11	15.355.048,82	15.374.758,93
	Rimasto da pagare	104.730,91	110.593,92	n.a.
	Economia/maggiori spese	146.780,90	569.123,26	662.507,07
	Stanzamenti	271.221,92	6.912.854,00	6.912.854,00
Stanzamenti definitivi	271.221,92	16.034.766,00	16.037.266,00	
Totale azione	Impegni	n.a.	15.465.642,74	n.a.
	Pagamenti	19.710,11	15.355.048,82	15.374.758,93
	Rimasto da pagare	104.730,91	110.593,92	n.a.
	Economie/maggiori spese	146.780,90	569.123,26	662.507,07

Principali fatti di gestione

LO STANZIAMENTO APPOSTATO IN LEGGE DI BILANCIO, UNITAMENTE ALLE INTEGRAZIONI INTERVENUTE IN CORSO D'ANNO DALLA RIPARTIZIONE DEI FONDI DI RISERVA A DISPOSIZIONE DEL CORPO, HA CONSENTITO, ANCHE GRAZIE ALLE MISURE DI CONTENIMENTO ADOTTATE, DI INDIRIZZARE LE ATTIVITÀ DIDATTICHE - SIA DI FORMAZIONE CHE DI POST FORMAZIONE - IN FUNZIONE DEI SEMPRE CRESCENTI COMPITI SVOLTI DALL'AMMINISTRAZIONE, CON PARTICOLARE RIGUARDO AL CONTRASTO AGLI ILLECITI DI NATURA ECONOMICO-FINANZIARIA.

NOTE INTEGRATIVE RENDICONTO GENERALE DELLO STATO 2023

Scheda azione

MINISTERO DELL'ECONOMIA E DELLE FINANZE

Missione: 1 - Politiche economico-finanziarie e di bilancio e tutela della finanza pubblica (029)

Programma: 1.2 - Prevenzione e repressione delle violazioni di natura economico-finanziaria (029.003)

GUARDIA DI FINANZA

AZIONE

5 - Trattamenti pensionistici

CATEGORIA DI SPESA		Residui	Competenza	Cassa
01 - REDDITI DA LAVORO DIPENDENTE	Stanzamenti	97.513,42	35.658.553,00	35.658.553,00
	Stanzamenti definitivi	97.513,42	49.658.553,00	49.658.553,00
	Impegni	n.a.	49.658.553,00	n.a.
	Pagamenti	0,00	49.387.832,63	49.387.832,63
	Rimasto da pagare	97.513,42	270.720,37	n.a.
	Economia/maggiori spese	0,00	0,00	270.720,37
	Totale azione	Stanzamenti	97.513,42	35.658.553,00
	Stanzamenti definitivi	97.513,42	49.658.553,00	49.658.553,00
	Impegni	n.a.	49.658.553,00	n.a.
	Pagamenti	0,00	49.387.832,63	49.387.832,63
	Rimasto da pagare	97.513,42	270.720,37	n.a.
	Economie/maggiori spese	0,00	0,00	270.720,37

Principali fatti di gestione

LO STANZIAMENTO APPOSTATO IN LEGGE DI BILANCIO, UNITAMENTE ALLE INTEGRAZIONI INTERVENUTE IN CORSO D'ANNO, HA CONSENTITO DI ASSICURARE IL PAGAMENTO DELLE PENSIONI A TUTTO IL PERSONALE DEL CORPO COLLOCATO IN CONGEDO MA NON ANCORA SOTTOPOSTO ALLA COMPLETA GESTIONE DELL'I.N.P.S. NONCHÉ DEI RELATIVI CONTRIBUTI A CARICO DELL'AMMINISTRAZIONE E DEGLI INTERESSATI. INOLTRE LE INTEGRAZIONI DI CUI SOPRA HANNO ASSICURATO IL PAGAMENTO DEL TRATTAMENTO ECONOMICO DELLE PENSIONI PROVVISORIE DI AUSILIARIA E IL VERSAMENTO DELLE CONNESSE RITENUTE FISCALI, PENSIONISTICHE, PREVIDENZIALI E CREDITIZIE A CARICO DEI MILITARI NONCHÉ DEI CONTRIBUTI DOVUTI DALL'AMMINISTRAZIONE.

AZIONE

6 - Investimenti finalizzati al miglioramento ed ammodernamento delle strutture, dei mezzi e delle dotazioni

CATEGORIA DI SPESA		Residui	Competenza	Cassa
21 - INVESTIMENTI FISSI LORDI E ACQUISTI DI TERRENI	Stanzamenti	249.229.573,90	324.893.635,00	367.587.105,00
	Stanzamenti definitivi	215.754.903,90	325.288.202,00	367.268.651,00
	Impegni	n.a.	229.738.945,81	n.a.
	Pagamenti	66.280.112,38	146.868.868,68	213.148.981,06
	Rimasto da pagare	128.991.952,18	82.870.077,13	n.a.
	Economia/maggiori spese	20.482.839,34	95.549.256,19	154.119.669,94
22 - CONTRIBUTI AGLI INVESTIMENTI AD AMMINISTRAZIONI PUBBLICHE	Stanzamenti	1.309.630,60	2.355.014,00	2.355.014,00
	Stanzamenti definitivi	1.309.630,60	2.355.014,00	2.355.014,00
	Impegni	n.a.	2.298.937,76	n.a.
	Pagamenti	0,00	2.223.972,40	2.223.972,40
	Rimasto da pagare	1.309.630,60	74.965,36	n.a.
	Economia/maggiori spese	0,00	56.076,24	131.041,60
23 - CONTRIBUTI AGLI INVESTIMENTI AD IMPRESE	Stanzamenti	0,00	0,00	0,00
	Stanzamenti definitivi	0,00	0,00	0,00
	Impegni	n.a.	0,00	n.a.
	Pagamenti	0,00	0,00	0,00
	Rimasto da pagare	0,00	0,00	n.a.
	Economia/maggiori spese	0,00	0,00	0,00

continua...

NOTE INTEGRATIVE RENDICONTO GENERALE DELLO STATO 2023

Scheda azione

MINISTERO DELL'ECONOMIA E DELLE FINANZE

Missione: 1 - Politiche economico-finanziarie e di bilancio e tutela della finanza pubblica (029)

Programma: 1.2 - Prevenzione e repressione delle violazioni di natura economico-finanziaria (029.003)

GUARDIA DI FINANZA

...segue Azione

6 - Investimenti finalizzati al miglioramento ed ammodernamento delle strutture, dei mezzi e delle dotazioni

CATEGORIA DI SPESA	Residui	Competenza	Cassa
Stanziamanti	250.539.204,50	327.248.649,00	369.942.119,00
Stanziamanti definitivi	217.064.534,50	327.643.216,00	369.623.665,00
Totale azione			
Impegni	n.a.	232.037.883,57	n.a.
Pagamenti	66.280.112,38	149.092.841,08	215.372.953,46
Rimasto da pagare	130.301.582,78	82.945.042,49	n.a.
Economie/maggiori spese	20.482.839,34	95.605.332,43	154.250.711,54

Principali fatti di gestione

LO STANZIAMENTO APPOSTATO IN LEGGE DI BILANCIO, RIVENIENTE IN GRAN PARTE DA LEGGI DI FINANZIAMENTO A CARATTERE PLURIENNALE, È STATO DESTINATO AL COMPLETAMENTO E ALLO SVILUPPO DI PROGRAMMI D'INVESTIMENTO ORIENTATI AL RINNOVAMENTO/POTENZIAMENTO DELLE ATTUALI DOTAZIONI INFRASTRUTTURALI, LOGISTICHE E TECNOLOGICHE DEL CORPO.

<i>Stanziamanti</i>	274.170.025,95	3.131.780.129,00	3.174.737.837,00
<i>Stanziamanti definitivi</i>	240.695.355,95	3.512.236.575,00	3.559.429.795,00
Totale del programma			
<i>Impegni</i>	n.a.	3.328.567.845,87	n.a.
<i>Pagamenti</i>	77.988.824,74	3.229.368.521,02	3.307.357.345,76
<i>Rimasto da pagare</i>	138.731.743,15	99.199.324,85	n.a.
<i>Economie/maggiori spese</i>	23.974.788,06	183.668.729,13	252.072.449,24

NOTE INTEGRATIVE RENDICONTO GENERALE DELLO STATO 2023

Ripartizione spese di personale

MINISTERO DELL'ECONOMIA E DELLE FINANZE

Missione: 1 - Politiche economico-finanziarie e di bilancio e tutela della finanza pubblica (029)**Programma: 1.2 - Prevenzione e repressione delle violazioni di natura economico-finanziaria (029.003)**

GUARDIA DI FINANZA

AZIONI DI SPESE DI PERSONALE DA RIPARTIRE		Stanzamenti		Impegni	Pagamenti
		LB	Definitivi		
1 - Spese di personale per il programma	CP	2.414.837.437,00	2.700.520.482,00	2.636.004.562,15	2.635.918.050,87
	CS	2.414.837.437,00	2.701.024.264,00	n.a.	2.636.421.832,87
totale azioni spese di personale	CP	2.414.837.437,00	2.700.520.482,00	2.636.004.562,15	2.635.918.050,87
	CS	2.414.837.437,00	2.701.024.264,00	n.a.	2.636.421.832,87
AZIONI CON RIPARTIZIONI DELLE SPESE DI PERSONALE		Stanzamenti		Impegni	Pagamenti
		LB	Definitivi		
2 - Gestione e assistenza del personale del Corpo della Guardia di Finanza	CP	33.390.430,00	67.227.996,00	67.083.979,41	67.018.882,01
	CS	33.390.430,00	67.246.314,00	n.a.	67.037.200,01
quota di: Spese di personale per il programma	CP	473.791.106,00	529.302.014,48	516.656.894,18	516.639.937,97
	CS	473.791.106,00	529.400.755,75	n.a.	516.738.679,24
totale azione (incluse le spese di personale)	CP	507.181.536,00	596.530.010,48	583.740.873,59	583.658.819,98
	CS	507.181.536,00	596.647.069,75	n.a.	583.775.879,25
3 - Contrasto all'evasione e all'elusione fiscale, tutela della spesa pubblica e salvaguardia del mercato dei capitali e dei beni e servizi in ambito nazionale e dell'U.E.	CP	313.732.206,00	351.151.562,00	328.317.225,00	312.595.865,61
	CS	313.996.444,00	355.839.733,00	n.a.	323.762.767,86
quota di: Spese di personale per il programma	CP	1.412.438.419,00	1.432.626.115,67	1.398.400.420,24	1.398.354.526,01
	CS	1.412.438.419,00	1.432.893.372,02	n.a.	1.398.621.782,35
totale azione (incluse le spese di personale)	CP	1.726.170.625,00	1.783.777.677,67	1.726.717.645,24	1.710.950.391,62
	CS	1.726.434.863,00	1.788.733.105,02	n.a.	1.722.384.550,21
4 - Reclutamento e didattica a supporto del contrasto e della repressione degli illeciti a danno degli interessi economico - finanziari nazionali e in ambito U.E.	CP	6.912.854,00	16.034.766,00	15.465.642,74	15.355.048,82
	CS	6.912.854,00	16.037.266,00	n.a.	15.374.758,93
quota di: Spese di personale per il programma	CP	125.330.060,00	284.364.806,77	277.571.280,40	277.562.170,76
	CS	125.330.060,00	284.417.855,02	n.a.	277.615.219,01
totale azione (incluse le spese di personale)	CP	132.242.914,00	300.399.572,77	293.036.923,14	292.917.219,58
	CS	132.242.914,00	300.455.121,02	n.a.	292.989.977,94
5 - Trattamenti pensionistici	CP	35.658.553,00	49.658.553,00	49.658.553,00	49.387.832,63
	CS	35.658.553,00	49.658.553,00	n.a.	49.387.832,63
quota di: Spese di personale per il programma	CP	27.287.664,00	32.676.297,85	31.895.655,20	31.894.608,41
	CS	27.287.664,00	32.682.393,61	n.a.	31.900.704,18
totale azione (incluse le spese di personale)	CP	62.946.217,00	82.334.850,85	81.554.208,20	81.282.441,04
	CS	62.946.217,00	82.340.946,61	n.a.	81.288.536,81
6 - Investimenti finalizzati al miglioramento ed ammodernamento delle strutture, dei mezzi e delle dotazioni	CP	327.248.649,00	327.643.216,00	232.037.883,57	149.092.841,08
	CS	369.942.119,00	369.623.665,00	n.a.	215.372.953,46
quota di: Spese di personale per il programma	CP	375.990.188,00	421.551.247,23	411.480.312,13	411.466.807,72
	CS	375.990.188,00	421.629.887,60	n.a.	411.545.448,09
totale azione (incluse le spese di personale)	CP	703.238.837,00	749.194.463,23	643.518.195,70	560.559.648,80
	CS	745.932.307,00	791.253.552,60	n.a.	626.918.401,55
totale Programma	CP	3.131.780.129,00	3.512.236.575,00	3.328.567.845,87	3.229.368.521,02
	CS	3.174.737.837,00	3.559.429.795,00	n.a.	3.307.357.345,76

NOTE INTEGRATIVE RENDICONTO GENERALE DELLO STATO 2023
Piano degli obiettivi per programma

MINISTERO DELL'ECONOMIA E DELLE FINANZE

Missione: 1 - Politiche economico-finanziarie e di bilancio e tutela della finanza pubblica (029)

Programma: 1.3 - Regolamentazione e vigilanza sul settore finanziario (029.004)

Prevenzione dei reati finanziari, antifrode e antifalsificazione dei mezzi di pagamento. Lotta all'usura. Gestione delle infrazioni alla normativa valutaria e antiriciclaggio. Regolamentazione e vigilanza sui mercati finanziari. Regolamentazione e vigilanza sul settore creditizio e sul sistema dei pagamenti. Regolamentazione e vigilanza sulle Fondazioni, Regolamentazione e vigilanza in materia di previdenza complementare e prodotti finanziari a contenuto assicurativo. Restituzione alla Grecia dei profitti sui titoli di Stato. Sostegno al sistema creditizio tramite garanzie dello stato per i titoli delle banche di credito cooperativo e sottoscrizione al capitale del Meccanismo europeo di stabilita' (MES o European Stability Mechanism - ESM)

DIPARTIMENTO DEL TESORO

OBIETTIVI CON AZIONI CORRELATE	Stanzamenti		Impegni	Pagamenti
	LB	Definitivi		
98 SOMME DA TRASFERIRE ALLA GRECIA DERIVANTI DAI PROFITTI DEI TITOLI DI STATO GRECI				
5 - Restituzione alla Grecia dei profitti sui titoli di Stato	CP	0,00	0,00	0,00
	CS	0,00	n.a.	0,00
289 DARE IMPULSO AL PROCESSO DI RIFORMA E DI RAFFORZAMENTO DEL SETTORE BANCARIO, FINANZIARIO E DEL SISTEMA DEI PAGAMENTI, ATTRAVERSO L'ATTIVA PARTECIPAZIONE AI PROCESSI NORMATIVI E ATTUATIVI, SIA A LIVELLO NAZIONALE CHE EUROPEO, PER L'ADOZIONE DELL'UNIONE BANCARIA E DEI MERCATI DEI CAPITALI, LA DIFFUSIONE DELLA DIGITAL CURRENCY E DELLE INNOVAZIONI IN AMBITO FINTECH E LA GESTIONE DELLE CRISI BANCARIE.				
3 - Regolamentazione e vigilanza sui mercati finanziari, settore creditizio e sistema dei pagamenti (comprese Fondazioni e settore della previdenza complementare)	CP	22.812.820,00	25.967.805,54	21.413.033,58
	CS	22.812.820,00	365.017.805,54	n.a.
<i>di cui: stima della quota dell'azione: 1 - Spese di personale per il programma</i>	CP	3.824.681,00	5.275.549,54	3.897.106,76
	CS	3.824.681,00	5.275.549,54	n.a.
290 CONTRASTARE L'UTILIZZO DEL SISTEMA FINANZIARIO PER FINI ILLEGALI, ATTRAVERSO IL RAFFORZAMENTO DEI PRESIDI DI PREVENZIONE DEL RICICLAGGIO, DEL FINANZIAMENTO DEL TERRORISMO E DEL RISCHIO DI ATTACCHI CIBERNETICI.				
2 - Prevenzione dei reati finanziari, antifrode, antifalsificazione, antiriciclaggio e lotta all'usura	CP	13.949.979,00	250.101.808,46	246.756.812,82
	CS	13.949.979,00	258.057.656,46	n.a.
<i>di cui: stima della quota dell'azione: 1 - Spese di personale per il programma</i>	CP	6.531.889,00	8.982.692,46	6.635.614,25
	CS	6.531.889,00	8.982.692,46	n.a.

Azioni non correlate ad Obiettivi

	Stanzamenti		Impegni	Pagamenti
	LB	Definitivi		
4 - Sostegno sistema creditizio	CP	0,00	172.475.647,00	139.731.269,00
	CS	0,00	1.206.672.115,00	853.927.737,00
6 - Misure premiali per favorire l'utilizzo di strumenti di pagamento elettronici	CP	0,00	700.000,00	347.212,00
	CS	0,00	1.900.000,00	575.340,24

continua...

NOTE INTEGRATIVE RENDICONTO GENERALE DELLO STATO 2023
Piano degli obiettivi per programma

MINISTERO DELL'ECONOMIA E DELLE FINANZE

Missione: 1 - Politiche economico-finanziarie e di bilancio e tutela della finanza pubblica (029)

...segue **Programma: 1.3 - Regolamentazione e vigilanza sul settore finanziario (029.004)**

Totale del Programma	CP	36.762.799,00	449.245.261,00	441.012.705,40	400.418.845,14
	CS	36.762.799,00	1.831.647.577,00	n.a.	1.451.443.451,82
Totale della Missione	CP	107.600.738.359,00	108.362.356.960,00	106.509.072.085,28	105.896.739.950,48
	CS	108.158.670.460,00	110.622.268.701,00	n.a.	107.689.619.308,45
Totale del Ministero	CP	792.124.361.557,00	805.893.337.318,00	757.104.997.969,46	733.576.803.974,70
	CS	808.922.803.551,00	813.640.475.675,00	n.a.	751.997.641.134,64

NOTE INTEGRATIVE RENDICONTO GENERALE DELLO STATO 2023

Scheda indicatori per obiettivo

MINISTERO DELL'ECONOMIA E DELLE FINANZE

Missione: 1 - Politiche economico-finanziarie e di bilancio e tutela della finanza pubblica (029)

Programma: 1.3 - Regolamentazione e vigilanza sul settore finanziario (029.004)

DIPARTIMENTO DEL TESORO

OBIETTIVO

98 - SOMME DA TRASFERIRE ALLA GRECIA DERIVANTI DAI PROFITTI DEI TITOLI DI STATO GRECI

SOMME DA TRASFERIRE ALLA GRECIA DERIVANTI DAI PROFITTI DEI TITOLI DI STATO GRECI PRESENTI NEL PORTAFOGLIO SECURITIES MARKETS PROGRAMME NONCHE' DA QUELLI RINVENIENTI DAGLI INVESTIMENTI DI PORTAFOGLIO DELLA BANCA D' ITALIA

Azioni Correlate: 5 - Restituzione alla Grecia dei profitti sui titoli di Stato

INDICATORE	Valori target a LB 2023	Valori a Rendiconto 2023
4 - GRADO DI UTILIZZO DELLE RISORSE AL VERIFICARSI DEGLI EVENTI CHE NE IMPLICANO L'EROGAZIONE	100%	--

NOTA SU MANCATA CONSUNTIVAZIONE INDICATORE

IL CAPITOLO 7607, ISTITUITO CON LEGGE DI BILANCIO 2023-2025, NELL'ESERCIZIO 2023 NON È STATO FINANZIATO E, NEL 2024 NON È STATO PIÙ INSERITO IN BILANCIO. CONSEGUENTEMENTE, NON È STATA POSSIBILE LA CONSUNTIVAZIONE DELL'INDICATORE A CAUSA DELLA NON ATTUALITÀ DELL'OBIETTIVO RISPETTO A VARIAZIONI ANCHE NORMATIVE INTERVENUTE NEL CORSO DELL'ANNO, OSSIA, IL CAPITOLO E LA CONSEGUENTE AZIONE DAPPRIMA INSERITE IN BILANCIO, NON SONO STATE PIÙ FINANZIATE.

Descrizione: GRADO DI UTILIZZO DELLE RISORSE AL VERIFICARSI DEGLI EVENTI CHE NE IMPLICANO L'EROGAZIONE
Tipologia: Indicatore di realizzazione finanziaria
Unità di misura: PERCENTUALE
Metodo di calcolo: PAGATO CONTO COMPETENZA PIÙ RESIDUI ACCERTATI DI NUOVA FORMAZIONE / SOMME DA EROGARE EFFETTIVE * 100
Fonte del dato: BILANCIO FINANZIARIO

Valore di riferimento

VALORE ASSUNTO DALL'INDICATORE NELL'ULTIMO ESERCIZIO CONSUNTIVATO	100%
---	------

NOTE INTEGRATIVE RENDICONTO GENERALE DELLO STATO 2023

Scheda indicatori per obiettivo

MINISTERO DELL'ECONOMIA E DELLE FINANZE

Missione: 1 - Politiche economico-finanziarie e di bilancio e tutela della finanza pubblica (029)

Programma: 1.3 - Regolamentazione e vigilanza sul settore finanziario (029.004)

DIPARTIMENTO DEL TESORO

OBIETTIVO

289 - DARE IMPULSO AL PROCESSO DI RIFORMA E DI RAFFORZAMENTO DEL SETTORE BANCARIO, FINANZIARIO E DEL SISTEMA DEI PAGAMENTI, ATTRAVERSO L'ATTIVA PARTECIPAZIONE AI PROCESSI NORMATIVI E ATTUATIVI, SIA A LIVELLO NAZIONALE CHE EUROPEO, PER L'ADOZIONE DELL'UNIONE BANCARIA E DEI MERCATI DEI CAPITALI, LA DIFFUSIONE DELLA DIGITAL CURRENCY E DELLE INNOVAZIONI IN AMBITO FINTECH E LA GESTIONE DELLE CRISI BANCARIE.

CONTRIBUIRE ALL'ADOZIONE A LIVELLO COMUNITARIO DI UN MODELLO DI UNIONE BANCARIA E DI UN MODELLO DI UNIONE DEI MERCATI DEI CAPITALI COERENTI CON LA POSIZIONE ITALIANA. CONTRIBUIRE ALLA DIFFUSIONE A LIVELLO NAZIONALE, COMUNITARIO E INTERNAZIONALE DELL'USO DEI PAGAMENTI DIGITALI. FAVORIRE L'ADOZIONE DELLE INNOVAZIONI PRODOTTE IN AMBITO FINTECH NEL SISTEMA FINANZIARIO ITALIANO. GESTIRE LE CRISI BANCARIE IN MANIERA TEMPESTIVA E PROATTIVA, EVITANDO SHOCK PER IL SISTEMA ECONOMICO-FINANZIARIO.

Obiettivo strategico collegato alla Priorità Politica: Priorità 2

Azioni Correlate: 3 - Regolamentazione e vigilanza sui mercati finanziari, settore creditizio e sistema dei pagamenti (comprese Fondazioni e settore della previdenza complementare)

INDICATORE	Valori target a LB 2023	Valori a Rendiconto 2023
1 - GRADO DI AVANZAMENTO DELLA STRATEGIA ITALIANA E DELLE INIZIATIVE FUNZIONALI ALL'ADOZIONE DEL FINTECH	100%	100%

Descrizione: GRADO DI AVANZAMENTO DELLA STRATEGIA ITALIANA E DELLE INIZIATIVE FUNZIONALI ALL'ADOZIONE DEL FINTECH, ALL'UNIONE BANCARIA, ALL'UNIONE DEL MERCATO DEI CAPITALI E ALLA VALORIZZAZIONE DEI MERCATI FINANZIARI ITALIANI

Tipologia: Indicatore di risultato (output)

Unità di misura: PERCENTUALE

Metodo di calcolo: STATO DI AVANZAMENTO DEL PROGRAMMA

Fonte del dato: DATO FORNITO DALLA STRUTTURA COMPETENTE

INDICATORE	Valori target a LB 2023	Valori a Rendiconto 2023
2 - GRADO DI AVANZAMENTO DELLA STRATEGIA ITALIANA E DELLE INIZIATIVE FUNZIONALI ALL' UNIONE BANCARIA	100%	100%

Descrizione: INDICE DI TEMPESTIVITA' NELL'ELABORAZIONE DI NOTE METODOLOGICHE IN TEMA CBDCS

Tipologia: Indicatore di risultato (output)

Unità di misura: PERCENTUALE

Metodo di calcolo: NOTE METODOLOGICHE ELABORATE ENTRO I TERMINI /TOTALE NOTE METODOLOGICHE I ELABORATE

Fonte del dato: DATO FORNITO DALLA STRUTTURA COMPETENTE

INDICATORE	Valori target a LB 2023	Valori a Rendiconto 2023
3 - GRADO DI AVANZAMENTO DELLA STRATEGIA ITALIANA E DELLE INIZIATIVE FUNZIONALI ALL' UNIONE MERCATI DEI CAPITALI	100%	100%

continua...

NOTE INTEGRATIVE RENDICONTO GENERALE DELLO STATO 2023

Scheda indicatori per obiettivo

MINISTERO DELL'ECONOMIA E DELLE FINANZE

Missione: 1 - Politiche economico-finanziarie e di bilancio e tutela della finanza pubblica (029)

Programma: 1.3 - Regolamentazione e vigilanza sul settore finanziario (029.004)

DIPARTIMENTO DEL TESORO

...segue **289 - DARE IMPULSO AL PROCESSO DI RIFORMA E DI RAFFORZAMENTO DEL SETTORE BANCARIO, FINANZIARIO E DEL SISTEMA DEI PAGAMENTI, ATTRAVERSO L'ATTIVA PARTECIPAZIONE AI PROCESSI NORMATIVI E ATTUATIVI, SIA A LIVELLO NAZIONALE CHE EUROPEO, PER L'ADOZIONE DELL'UNIONE BANCARIA E DEI MERCATI DEI CAPITALI, LA DIFFUSIONE DELLA DIGITAL CURRENCY E DELLE INNOVAZIONI IN AMBITO FINTECH E LA GESTIONE DELLE CRISI BANCARIE.**

Descrizione: GRADO DI AVANZAMENTO DELLA NORMATIVA ITALIANA RISPETTO AGLI STANDARD INTERNAZIONALI A PRESIDIO DEL SISTEMA FINANZIARIO
Tipologia: Indicatore di risultato (output)
Unità di misura: PERCENTUALE
Metodo di calcolo: STATO DI AVANZAMENTO DEL PROGRAMMA
Fonte del dato: DATO FORNITO DALLA STRUTTURA COMPETENTE

INDICATORE	Valori target a LB 2023	Valori a Rendiconto 2023
4 - GRADO DI AVANZAMENTO DELLA STRATEGIA NAZIONALE DI EVOLUZIONE DELLE GACS	100%	100%

Descrizione: GRADO DI AVANZAMENTO DELLA STRATEGIA ITALIANA E DELLE INIZIATIVE FUNZIONALI AL CONSEGUIMENTO DEGLI OBIETTIVI DI SOSTENIBILITÀ PREVISTI A LIVELLO EUROPEO E MONDIALE
Tipologia: Indicatore di risultato (output)
Unità di misura: PERCENTUALE
Metodo di calcolo: STATO DI AVANZAMENTO DEL PROGRAMMA
Fonte del dato: DATO FORNITO DALLA STRUTTURA COMPETENTE

OBIETTIVO

290 - CONTRASTARE L'UTILIZZO DEL SISTEMA FINANZIARIO PER FINI ILLEGALI, ATTRAVERSO IL RAFFORZAMENTO DEI PRESIDI DI PREVENZIONE DEL RICICLAGGIO, DEL FINANZIAMENTO DEL TERRORISMO E DEL RISCHIO DI ATTACCHI CIBERNETICI.

ASSICURARE IL POSIZIONAMENTO DI RILIEVO DELL'ITALIA ALL'INTERNO DEL SISTEMA EUROPEO DI CONTRASTO AL RICICLAGGIO, NONCHÉ ELABORARE E CONTRIBUIRE ALL'ADOZIONE DI POLITICHE VOLTE ALLA PREVENZIONE E CONTENIMENTO DEL RISCHIO DI ATTACCHI INFORMATICI AL SISTEMA FINANZIARIO.

Obiettivo strategico collegato alla Priorità Politica: Priorità` 2

Azioni Correlate: 2 - Prevenzione dei reati finanziari, antifrode, antifalsificazione, antiriciclaggio e lotta all'usura

continua...

NOTE INTEGRATIVE RENDICONTO GENERALE DELLO STATO 2023

Scheda indicatori per obiettivo

MINISTERO DELL'ECONOMIA E DELLE FINANZE

Missione: 1 - Politiche economico-finanziarie e di bilancio e tutela della finanza pubblica (029)

Programma: 1.3 - Regolamentazione e vigilanza sul settore finanziario (029.004)

DIPARTIMENTO DEL TESORO

...segue **290 - CONTRASTARE L'UTILIZZO DEL SISTEMA FINANZIARIO PER FINI ILLEGALI, ATTRAVERSO IL RAFFORZAMENTO DEI PRESIDI DI PREVENZIONE DEL RICICLAGGIO, DEL FINANZIAMENTO DEL TERRORISMO E DEL RISCHIO DI ATTACCHI CIBERNETICI.**

INDICATORE	Valori target a LB 2023	Valori a Rendiconto 2023
1 - DECRETI ED ALTRI PROVVEDIMENTI EMESSI NELL'AMBITO DELL'ATTIVITÀ SANZIONATORIA AMMINISTRATIVA/ VERBALI DI CONTESTAZIONE DELLA G.D.F. E DELLA U.I.F IN MATERIA ANTIRICICLAGGIO	100%	100%

Descrizione: DECRETI ED ALTRI PROVVEDIMENTI EMESSI NELL'AMBITO DELL'ATTIVITÀ SANZIONATORIA AMMINISTRATIVA/ VERBALI DI CONTESTAZIONE DELLA G.D.F. E DELLA U.I.F IN MATERIA ANTIRICICLAGGIO

Tipologia: Indicatore di risultato (output)

Unità di misura: PERCENTUALE

Metodo di calcolo: DECRETI ED ALTRI PROVVEDIMENTI EMESSI NELL'AMBITO DELL'ATTIVITÀ SANZIONATORIA AMMINISTRATIVA/VERBALI DI CONTESTAZIONE DELLA GDF E DELLA UIF IN MATERIA ANTIRICICLAGGIO

Fonte del dato: DATO FORNITO DALLA STRUTTURA COMPETENTE

Valore di riferimento

VALORE ASSUNTO DALL'INDICATORE NELL'ULTIMO ESERCIZIO RENDICONTATO	100%
---	------

INDICATORE	Valori target a LB 2023	Valori a Rendiconto 2023
2 - INDICE DI TEMPESTIVITÀ PER LA DEFINIZIONE DELLE NORMATIVE PREVISTE	100%	100%

Descrizione: RISPETTO DELLA TEMPISTICA PER LA DEFINIZIONE DELLE NORMATIVE PREVISTE

Tipologia: Indicatore di risultato (output)

Unità di misura: PERCENTUALE

Metodo di calcolo: NORMATIVE ELABORATE NEL RISPETTO DEI TEMPI PREVISTI/TOTALE NORMATIVE COMPLETATE

Fonte del dato: DATO FORNITO DALLA STRUTTURA COMPETENTE

Valore di riferimento

VALORE ASSUNTO DALL'INDICATORE NELL'ULTIMO ESERCIZIO RENDICONTATO	100%
---	------

continua...

NOTE INTEGRATIVE RENDICONTO GENERALE DELLO STATO 2023

Scheda indicatori per obiettivo

MINISTERO DELL'ECONOMIA E DELLE FINANZE**Missione: 1 - Politiche economico-finanziarie e di bilancio e tutela della finanza pubblica (029)****Programma: 1.3 - Regolamentazione e vigilanza sul settore finanziario (029.004)**

DIPARTIMENTO DEL TESORO

...segue **290 - CONTRASTARE L'UTILIZZO DEL SISTEMA FINANZIARIO PER FINI ILLEGALI, ATTRAVERSO IL RAFFORZAMENTO DEI PRESIDI DI PREVENZIONE DEL RICICLAGGIO, DEL FINANZIAMENTO DEL TERRORISMO E DEL RISCHIO DI ATTACCHI CIBERNETICI.**

INDICATORE	Valori target a LB 2023	Valori a Rendiconto 2023
3 - GRADO DI AVANZAMENTO DEL PIANO DI DEFINIZIONE DELLE STRATEGIE PER MITIGARE I RISCHI E LA VULNERABILITÀ DEL SISTEMA FINANZIARIO	100%	100%

Descrizione: GRADO DI AVANZAMENTO DEL PIANO DI DEFINIZIONE DELLE STRATEGIE PER MITIGARE I RISCHI E LA VULNERABILITÀ DEL SISTEMA FINANZIARIO

Tipologia: Indicatore di risultato (output)

Unità di misura: PERCENTUALE

Metodo di calcolo: ATTIVITÀ COMPLETATE/ATTIVITÀ PREVISTE NEL PIANO

Fonte del dato: DATO FORNITO DALLA STRUTTURA COMPETENTE

Valore di riferimento	
VALORE ASSUNTO DALL'INDICATORE NELL'ULTIMO ESERCIZIO RENDICONTATO	100%

NOTE INTEGRATIVE RENDICONTO GENERALE DELLO STATO 2023

Scheda azione

MINISTERO DELL'ECONOMIA E DELLE FINANZE

Missione: 1 - Politiche economico-finanziarie e di bilancio e tutela della finanza pubblica (029)

Programma: 1.3 - Regolamentazione e vigilanza sul settore finanziario (029.004)

DIPARTIMENTO DEL TESORO

AZIONE

1 - Spese di personale per il programma

CATEGORIA DI SPESA		Residui	Competenza	Cassa
01 - REDDITI DA LAVORO DIPENDENTE	Stanzamenti	31,46	9.906.318,00	9.906.318,00
	Stanzamenti definitivi	31,46	13.498.102,00	13.498.102,00
	Impegni	n.a.	9.914.934,22	n.a.
	Pagamenti	0,00	9.914.934,22	9.914.934,22
	Rimasto da pagare	31,46	0,00	n.a.
	Economia/maggiori spese	0,00	3.583.167,78	3.583.167,78
03 - IMPOSTE PAGATE SULLA PRODUZIONE	Stanzamenti	0,00	450.252,00	450.252,00
	Stanzamenti definitivi	0,00	760.140,00	760.140,00
	Impegni	n.a.	617.786,79	n.a.
	Pagamenti	0,00	617.786,79	617.786,79
	Rimasto da pagare	0,00	0,00	n.a.
	Economia/maggiori spese	0,00	142.353,21	142.353,21
Totale azione	Stanzamenti	31,46	10.356.570,00	10.356.570,00
	Stanzamenti definitivi	31,46	14.258.242,00	14.258.242,00
	Impegni	n.a.	10.532.721,01	n.a.
	Pagamenti	0,00	10.532.721,01	10.532.721,01
	Rimasto da pagare	31,46	0,00	n.a.
	Economie/maggiori spese	0,00	3.725.520,99	3.725.520,99

Principali fatti di gestione

L'AZIONE CONCERNE CAPITOLI DI SPESA PER IL PERSONALE PER I QUALI LA COMPETENZA GESTIONALE APPARTIENE AL DIPARTIMENTO PER GLI AFFARI GENERALI DAG.

AZIONE

2 - Prevenzione dei reati finanziari, antifrode, antifalsificazione, antiriciclaggio e lotta all'usura

CATEGORIA DI SPESA		Residui	Competenza	Cassa
02 - CONSUMI INTERMEDI	Stanzamenti	929,67	2.149.657,00	2.149.657,00
	Stanzamenti definitivi	929,67	2.189.657,00	2.189.657,00
	Impegni	n.a.	1.943.527,24	n.a.
	Pagamenti	425,67	1.377.098,29	1.377.523,96
	Rimasto da pagare	0,00	566.428,95	n.a.
	Economia/maggiori spese	504,00	246.129,76	812.133,04
05 - TRASFERIMENTI CORRENTI A FAMIGLIE E ISTITUZIONI SOCIALI PRIVATE	Stanzamenti	683.578,00	0,00	0,00
	Stanzamenti definitivi	683.578,00	216.150.895,00	216.834.473,00
	Impegni	n.a.	216.150.895,00	n.a.
	Pagamenti	683.578,00	215.299.707,00	215.983.285,00
	Rimasto da pagare	0,00	851.188,00	n.a.
06 - TRASFERIMENTI CORRENTI A IMPRESE	Economia/maggiori spese	0,00	0,00	851.188,00
	Stanzamenti	7.272.270,00	1.000.000,00	1.000.000,00
	Stanzamenti definitivi	7.272.270,00	18.510.131,00	25.782.401,00
	Impegni	n.a.	18.510.131,00	n.a.
	Pagamenti	7.272.270,00	15.793.004,00	23.065.274,00
	Rimasto da pagare	0,00	2.717.127,00	n.a.
Economia/maggiori spese	0,00	0,00	2.717.127,00	

continua...

NOTE INTEGRATIVE RENDICONTO GENERALE DELLO STATO 2023

Scheda azione

MINISTERO DELL'ECONOMIA E DELLE FINANZE

Missione: 1 - Politiche economico-finanziarie e di bilancio e tutela della finanza pubblica (029)

Programma: 1.3 - Regolamentazione e vigilanza sul settore finanziario (029.004)

DIPARTIMENTO DEL TESORO

...segue Azione **2 - Prevenzione dei reati finanziari, antifrode, antifalsificazione, antiriciclaggio e lotta all'usura**

CATEGORIA DI SPESA		Residui	Competenza	Cassa
12 - ALTRE USCITE CORRENTI	Stanzamenti	5.936,07	2.323.947,00	2.323.947,00
	Stanzamenti definitivi	5.936,07	2.323.947,00	2.323.947,00
	Impegni	n.a.	1.572.159,33	n.a.
	Pagamenti	0,00	1.572.067,33	1.572.067,33
	Rimasto da pagare	5.936,07	92,00	n.a.
	Economia/maggiori spese	0,00	751.787,67	751.879,67
21 - INVESTIMENTI FISSI LORDI E ACQUISTI DI TERRENI	Stanzamenti	3.464.682,92	1.944.486,00	1.944.486,00
	Stanzamenti definitivi	3.464.682,92	1.944.486,00	1.944.486,00
	Impegni	n.a.	1.944.486,00	n.a.
	Pagamenti	1.683.252,79	257.512,17	1.940.764,96
	Rimasto da pagare	1.533.894,31	1.686.973,83	n.a.
	Economia/maggiori spese	247.535,82	0,00	3.721,04
Totale azione	Stanzamenti	11.427.396,66	7.418.090,00	7.418.090,00
	Stanzamenti definitivi	11.427.396,66	241.119.116,00	249.074.964,00
	Impegni	n.a.	240.121.198,57	n.a.
	Pagamenti	9.639.526,46	234.299.388,79	243.938.915,25
	Rimasto da pagare	1.539.830,38	5.821.809,78	n.a.
	Economie/maggiori spese	248.039,82	997.917,43	5.136.048,75

Principali fatti di gestione

I PAGAMENTI IN CONTO COMPETENZA E/O GLI IMPEGNI PRESI NEL PERIODO DI RIFERIMENTO SONO SOSTANZIALMENTE IN LINEA CON GLI STANZIAMENTI DEFINITIVI. QUESTI ULTIMI SONO NOTEVOLMENTE AUMENTATI RISPETTO AGLI STANZIAMENTI INIZIALI, PRESUMIBILMENTE PER EFFETTO DI VARIAZIONI, DOVUTE A PROVVEDIMENTI NORMATIVI INTERVENUTI A LB. PER I CAPITOLI PIU DIRETTAMENTE LEGATI ALLE RISORSE DI FUNZIONAMENTO ESCLUSO IL PERSONALE, E, IN PARTE, DIRETTAMENTE GESTITI DAL DIPARTIMENTO, GLI SCOSTAMENTI POTREBBERO ESSERE SINTOMATICI O DI UN'ERRATA PIANIFICAZIONE INIZIALE DELLE RISORSE NECESSARIE, OPPURE DI UN ARRIVO TARDIVO DELLE RISORSE A DISPOSIZIONE CHE, DI FATTO, NON HA CONSENTITO L'AVVIO DEI PROGETTI INIZIALMENTE PROGRAMMATI.

AZIONE**3 - Regolamentazione e vigilanza sui mercati finanziari, settore creditizio e sistema dei pagamenti (comprese Fondazioni e settore della previdenza complementare)**

CATEGORIA DI SPESA		Residui	Competenza	Cassa
02 - CONSUMI INTERMEDI	Stanzamenti	722.161,03	5.671.881,00	5.671.881,00
	Stanzamenti definitivi	722.161,03	7.049.363,00	7.049.363,00
	Impegni	n.a.	4.849.903,62	n.a.
	Pagamenti	521.318,81	3.298.982,26	3.820.301,07
	Rimasto da pagare	59.182,70	1.550.921,36	n.a.
	Economia/maggiori spese	141.659,52	2.199.459,38	3.229.061,93
06 - TRASFERIMENTI CORRENTI A IMPRESE	Stanzamenti	739.651,50	5.250.000,00	5.250.000,00
	Stanzamenti definitivi	739.651,50	5.566.472,00	5.566.472,00
	Impegni	n.a.	5.566.472,00	n.a.
	Pagamenti	0,00	5.566.472,00	5.566.472,00
	Rimasto da pagare	0,00	0,00	n.a.
	Economia/maggiori spese	739.651,50	0,00	0,00
12 - ALTRE USCITE CORRENTI	Stanzamenti	0,00	7.161.553,00	7.161.553,00
	Stanzamenti definitivi	0,00	7.161.553,00	7.161.553,00
	Impegni	n.a.	6.184.744,70	n.a.
	Pagamenti	0,00	6.184.744,70	6.184.744,70
	Rimasto da pagare	0,00	0,00	n.a.
	Economia/maggiori spese	0,00	976.808,30	976.808,30

continua...

NOTE INTEGRATIVE RENDICONTO GENERALE DELLO STATO 2023

Scheda azione

MINISTERO DELL'ECONOMIA E DELLE FINANZE

Missione: 1 - Politiche economico-finanziarie e di bilancio e tutela della finanza pubblica (029)

Programma: 1.3 - Regolamentazione e vigilanza sul settore finanziario (029.004)

DIPARTIMENTO DEL TESORO

...segue Azione

3 - Regolamentazione e vigilanza sui mercati finanziari, settore creditizio e sistema dei pagamenti (comprese Fondazioni e settore della previdenza complementare)

CATEGORIA DI SPESA		Residui	Competenza	Cassa
21 - INVESTIMENTI FISSI LORDI E ACQUISTI DI TERRENI	Stanziameti	932.315,19	904.705,00	904.705,00
	Stanziameti definitivi	932.315,19	914.868,00	914.868,00
	Impegni	n.a.	914.806,50	n.a.
	Pagamenti	408.406,85	458.055,38	866.462,23
	Rimasto da pagare	293.486,60	456.751,12	n.a.
	Economia/maggiori spese	230.421,74	61,50	48.405,77
23 - CONTRIBUTI AGLI INVESTIMENTI AD IMPRESE	Stanziameti	0,00	0,00	0,00
	Stanziameti definitivi	0,00	0,00	0,00
	Impegni	n.a.	0,00	n.a.
	Pagamenti	0,00	0,00	0,00
	Rimasto da pagare	0,00	0,00	n.a.
	Economia/maggiori spese	0,00	0,00	0,00
26 - ALTRI TRASFERIMENTI IN CONTO CAPITALE	Stanziameti	527.214.395,78	0,00	0,00
	Stanziameti definitivi	527.214.395,78	0,00	339.050.000,00
	Impegni	n.a.	0,00	n.a.
	Pagamenti	326.030.758,32	0,00	326.030.758,32
	Rimasto da pagare	16.045.077,32	0,00	n.a.
	Economia/maggiori spese	185.138.560,14	0,00	13.019.241,68
31 - ACQUISIZIONI DI ATTIVITA' FINANZIARIE	Stanziameti	0,00	0,00	0,00
	Stanziameti definitivi	0,00	0,00	0,00
	Impegni	n.a.	0,00	n.a.
	Pagamenti	0,00	0,00	0,00
	Rimasto da pagare	0,00	0,00	n.a.
	Economia/maggiori spese	0,00	0,00	0,00
Totale azione		529.608.523,50	18.988.139,00	18.988.139,00
		529.608.523,50	20.692.256,00	359.742.256,00
		n.a.	17.515.926,82	n.a.
		326.960.483,98	15.508.254,34	342.468.738,32
		16.397.746,62	2.007.672,48	n.a.
		186.250.292,90	3.176.329,18	17.273.517,68

Principali fatti di gestione

I PAGAMENTI IN CONTO COMPETENZA E/O GLI IMPEGNI PRESI NEL PERIODO DI RIFERIMENTO SONO SOSTANZIALMENTE IN LINEA CON GLI STANZIAMENTI DEFINITIVI. QUESTI ULTIMI SONO AUMENTATI RISPETTO AGLI STANZIAMENTI INIZIALI, PRESUMIBILMENTE PER EFFETTO DI VARIAZIONI, DOVUTE A PROVVEDIMENTI NORMATIVI INTERVENUTI A LB. PER I CAPITOLI PIU' DIRETTAMENTE LEGATI ALLE RISORSE DI FUNZIONAMENTO ESCLUSO IL PERSONALE, E, IN PARTE, DIRETTAMENTE GESTITI DAL DIPARTIMENTO, GLI SCOSTAMENTI POTREBBERO ESSERE SINTOMATICI O DI UN'ERRATA PIANIFICAZIONE INIZIALE DELLE RISORSE NECESSARIE, OPPURE DI UN ARRIVO TARDIVO DELLE RISORSE A DISPOSIZIONE CHE, DI FATTO, NON HA CONSENTITO L'AVVIO DEI PROGETTI INIZIALMENTE PROGRAMMATI.

AZIONE**4 - Sostegno sistema creditizio**

CATEGORIA DI SPESA		Residui	Competenza	Cassa
23 - CONTRIBUTI AGLI INVESTIMENTI AD IMPRESE	Stanziameti	34.196.468,00	0,00	0,00
	Stanziameti definitivi	34.196.468,00	172.475.647,00	206.672.115,00
	Impegni	n.a.	172.475.647,00	n.a.
	Pagamenti	34.196.468,00	139.731.269,00	173.927.737,00
	Rimasto da pagare	0,00	32.744.378,00	n.a.
	Economia/maggiori spese	0,00	0,00	32.744.378,00

continua...

NOTE INTEGRATIVE RENDICONTO GENERALE DELLO STATO 2023

Scheda azione

MINISTERO DELL'ECONOMIA E DELLE FINANZE

Missione: 1 - Politiche economico-finanziarie e di bilancio e tutela della finanza pubblica (029)

Programma: 1.3 - Regolamentazione e vigilanza sul settore finanziario (029.004)

DIPARTIMENTO DEL TESORO

...segue Azione **4 - Sostegno sistema creditizio**

CATEGORIA DI SPESA		Residui	Competenza	Cassa
25 - CONTRIBUTI AGLI INVESTIMENTI A ESTERO	Stanzamenti	47.751.281,00	0,00	0,00
	Stanzamenti definitivi	47.751.281,00	0,00	0,00
	Impegni	n.a.	0,00	n.a.
	Pagamenti	0,00	0,00	0,00
	Rimasto da pagare	47.751.281,00	0,00	n.a.
	Economia/maggiori spese	0,00	0,00	0,00
31 - ACQUISIZIONI DI ATTIVITA' FINANZIARIE	Stanzamenti	6.824.953.677,70	0,00	0,00
	Stanzamenti definitivi	6.824.953.677,70	0,00	1.000.000.000,00
	Impegni	n.a.	0,00	n.a.
	Pagamenti	680.000.000,00	0,00	680.000.000,00
	Rimasto da pagare	6.144.953.677,70	0,00	n.a.
	Economia/maggiori spese	0,00	0,00	320.000.000,00
Totale azione		6.906.901.426,70	0,00	0,00
		6.906.901.426,70	172.475.647,00	1.206.672.115,00
		n.a.	172.475.647,00	n.a.
		714.196.468,00	139.731.269,00	853.927.737,00
		6.192.704.958,70	32.744.378,00	n.a.
		0,00	0,00	352.744.378,00

Principali fatti di gestione

L'AZIONE INCLUDE SOLO UN CAPITOLO DI BILANCIO FINANZIATO, IL 7611 PG 1, PER IL QUALE LE SOMME IMPEGNATE COINCIDONO CON LO STANZIAMENTO DEFINITIVO

AZIONE

5 - Restituzione alla Grecia dei profitti sui titoli di Stato

CATEGORIA DI SPESA		Residui	Competenza	Cassa
25 - CONTRIBUTI AGLI INVESTIMENTI A ESTERO	Stanzamenti	0,00	0,00	0,00
	Stanzamenti definitivi	0,00	0,00	0,00
	Impegni	n.a.	0,00	n.a.
	Pagamenti	0,00	0,00	0,00
	Rimasto da pagare	0,00	0,00	n.a.
	Economia/maggiori spese	0,00	0,00	0,00
Totale azione		0,00	0,00	0,00
		0,00	0,00	0,00
		n.a.	0,00	n.a.
		0,00	0,00	0,00
		0,00	0,00	n.a.
		0,00	0,00	0,00

Principali fatti di gestione

TRATTASI DI CONTRIBUTI AGLI INVESTIMENTI ALL'ESTERO. L'AZIONE NON È PRESENTE NEL RENDICONTO. INFATTI, IL CAPITOLO 7607, ISTITUITO CON LEGGE DI BILANCIO 2023-2025, NELL'ESERCIZIO 2023 NON È STATO FINANZIATO.

NOTE INTEGRATIVE RENDICONTO GENERALE DELLO STATO 2023

Scheda azione

MINISTERO DELL'ECONOMIA E DELLE FINANZE

Missione: 1 - Politiche economico-finanziarie e di bilancio e tutela della finanza pubblica (029)

Programma: 1.3 - Regolamentazione e vigilanza sul settore finanziario (029.004)

DIPARTIMENTO DEL TESORO

AZIONE

6 - Misure premiali per favorire l'utilizzo di strumenti di pagamento elettronici

CATEGORIA DI SPESA		Residui	Competenza	Cassa
02 - CONSUMI INTERMEDI	Stanziameti	1.230.464,34	0,00	0,00
	Stanziameti definitivi	1.230.464,34	700.000,00	1.900.000,00
	Impegni	n.a.	367.212,00	n.a.
	Pagamenti	228.128,24	347.212,00	575.340,24
	Rimasto da pagare	1.002.336,10	20.000,00	n.a.
	Economia/maggiori spese	0,00	332.788,00	1.324.659,76
05 - TRASFERIMENTI CORRENTI A FAMIGLIE E ISTITUZIONI SOCIALI PRIVATE	Stanziameti	977,36	0,00	0,00
	Stanziameti definitivi	977,36	0,00	0,00
	Impegni	n.a.	0,00	n.a.
	Pagamenti	0,00	0,00	0,00
	Rimasto da pagare	0,00	0,00	n.a.
	Economia/maggiori spese	977,36	0,00	0,00
Totale azione	Stanziameti	1.231.441,70	0,00	0,00
	Stanziameti definitivi	1.231.441,70	700.000,00	1.900.000,00
	Impegni	n.a.	367.212,00	n.a.
	Pagamenti	228.128,24	347.212,00	575.340,24
	Rimasto da pagare	1.002.336,10	20.000,00	n.a.
	Economie/maggiori spese	977,36	332.788,00	1.324.659,76

Principali fatti di gestione

L'AZIONE CONCERNE ESCLUSIVAMENTE IL CAP. 1495 PG 1 SPESE PER LA GESTIONE DEGLI ONERI CONNESSI ALLA CHIUSURA DELLA GESTIONE DEL CASHBACK UNICO FINANZIATO. LA SOMMA STANZIATA PARI A EURO 700.000 RAPPRESENTA IL LIMITE MASSIMO PREVISTO PER LEGGE PER LA SPESA PER LA CHIUSURA DEL PROGRAMMA CASHBACK PREVISTO DALLA LEGGE N. 145/2018. L'IMPORTO DI EURO 347.212,00 RAPPRESENTA L'IMPORTO DI SPESA EFFETTIVA PAGATO PER RIMBORSO DEI COSTI DI GESTIONE DELLE SOCIETÀ CONSAP E PAGOPA IN BASE AI PREVENTIVI DA QUESTE PREDISPOSTI ED APPROVATI. È STATA, INOLTRE, IMPEGNATA LA SOMMA DI 20.000 EURO DI SPESA RESIDUA 2023 IN BASE AL PREVENTIVO DI CONSAP, CHE POTREBBE ESSERE PAGATA NEL 2024.

<i>Stanziameti</i>	7.449.168.820,02	36.762.799,00	36.762.799,00
<i>Stanziameti definitivi</i>	7.449.168.820,02	449.245.261,00	1.831.647.577,00
<i>Impegni</i>	n.a.	441.012.705,40	n.a.
<i>Pagamenti</i>	1.051.024.606,68	400.418.845,14	1.451.443.451,82
<i>Rimasto da pagare</i>	6.211.644.903,26	40.593.860,26	n.a.
<i>Economie/maggiori spese</i>	186.499.310,08	8.232.555,60	380.204.125,18

NOTE INTEGRATIVE RENDICONTO GENERALE DELLO STATO 2023
Ripartizione spese di personale

MINISTERO DELL'ECONOMIA E DELLE FINANZE

Missione: 1 - Politiche economico-finanziarie e di bilancio e tutela della finanza pubblica (029)

Programma: 1.3 - Regolamentazione e vigilanza sul settore finanziario (029.004)

DIPARTIMENTO DEL TESORO

AZIONI DI SPESE DI PERSONALE DA RIPARTIRE	Stanzamenti		Impegni	Pagamenti
	LB	Definitivi		
1 - Spese di personale per il programma	CP 10.356.570,00	14.258.242,00	10.532.721,01	10.532.721,01
	CS 10.356.570,00	14.258.242,00	n.a.	10.532.721,01
totale azioni spese di personale	CP 10.356.570,00	14.258.242,00	10.532.721,01	10.532.721,01
	CS 10.356.570,00	14.258.242,00	n.a.	10.532.721,01
AZIONI CON RIPARTIZIONI DELLE SPESE DI PERSONALE	Stanzamenti		Impegni	Pagamenti
	LB	Definitivi		
2 - Prevenzione dei reati finanziari, antifrode, antifalsificazione, antiriciclaggio e lotta all'usura	CP 7.418.090,00	241.119.116,00	240.121.198,57	234.299.388,79
	CS 7.418.090,00	249.074.964,00	n.a.	243.938.915,25
quota di: Spese di personale per il programma	CP 6.531.889,00	8.982.692,46	6.635.614,25	6.635.614,25
	CS 6.531.889,00	8.982.692,46	n.a.	6.635.614,25
totale azione (incluse le spese di personale)	CP 13.949.979,00	250.101.808,46	246.756.812,82	240.935.003,04
	CS 13.949.979,00	258.057.656,46	n.a.	250.574.529,50
3 - Regolamentazione e vigilanza sui mercati finanziari, settore creditizio e sistema dei pagamenti (comprese Fondazioni e settore della previdenza complementare)	CP 18.988.139,00	20.692.256,00	17.515.926,82	15.508.254,34
	CS 18.988.139,00	359.742.256,00	n.a.	342.468.738,32
quota di: Spese di personale per il programma	CP 3.824.681,00	5.275.549,54	3.897.106,76	3.897.106,76
	CS 3.824.681,00	5.275.549,54	n.a.	3.897.106,76
totale azione (incluse le spese di personale)	CP 22.812.820,00	25.967.805,54	21.413.033,58	19.405.361,10
	CS 22.812.820,00	365.017.805,54	n.a.	346.365.845,08
4 - Sostegno sistema creditizio	CP 0,00	172.475.647,00	172.475.647,00	139.731.269,00
	CS 0,00	1.206.672.115,00	n.a.	853.927.737,00
totale azione (incluse le spese di personale)	CP 0,00	172.475.647,00	172.475.647,00	139.731.269,00
	CS 0,00	1.206.672.115,00	n.a.	853.927.737,00
5 - Restituzione alla Grecia dei profitti sui titoli di Stato	CP 0,00	0,00	0,00	0,00
	CS 0,00	0,00	n.a.	0,00
totale azione (incluse le spese di personale)	CP 0,00	0,00	0,00	0,00
	CS 0,00	0,00	n.a.	0,00
6 - Misure premiali per favorire l'utilizzo di strumenti di pagamento elettronici	CP 0,00	700.000,00	367.212,00	347.212,00
	CS 0,00	1.900.000,00	n.a.	575.340,24
totale azione (incluse le spese di personale)	CP 0,00	700.000,00	367.212,00	347.212,00
	CS 0,00	1.900.000,00	n.a.	575.340,24
totale Programma	CP 36.762.799,00	449.245.261,00	441.012.705,40	400.418.845,14
	CS 36.762.799,00	1.831.647.577,00	n.a.	1.451.443.451,82

NOTE INTEGRATIVE RENDICONTO GENERALE DELLO STATO 2023
Piano degli obiettivi per programma

MINISTERO DELL'ECONOMIA E DELLE FINANZE

Missione: 1 - Politiche economico-finanziarie e di bilancio e tutela della finanza pubblica (029)

Programma: 1.4 - Regolazioni contabili, restituzioni e rimborsi d'imposte (029.005)

Trasferimento somme destinate ai rimborsi imposte dirette ed indirette; restituzione imposte e rimborsi; Agevolazioni fiscali a favore delle famiglie per fornitura energia e gas; Ammortamento beni immobili patrimoniali e beni mobili; Gestione delle spese relative agli aggi su giochi e lotterie e al contenzioso in materia di giochi e lotterie, incluse le restituzione delle cauzioni; Recupero tributari effettuati nei confronti delle Regioni a statuto speciale e delle Province autonome; Gestione delle vincite su scommesse ippiche e dei aggi relativi al servizio.

DIPARTIMENTO DELLE FINANZE

OBIETTIVI CON AZIONI CORRELATE	Stanzamenti		Impegni	Pagamenti
	LB	Definitivi		
84 ATTRAVERSO L'AGEVOLAZIONE FISCALE ASSICURARE IL SOSTEGNO A FAVORE DELLE FAMIGLIE PER LA FORNITURA DI ENERGIA ELETTRICA E GAS				
5 - Agevolazioni fiscali a favore delle famiglie per fornitura energia elettrica e gas	CP 57.300.458,00	57.300.458,00	57.300.458,00	57.300.458,00
	CS 57.300.458,00	57.300.458,00	n.a.	57.300.458,00
90 CONTRIBUIRE AL PRESIDIO DELLE ENTRATE DERIVANTI DAI GIOCHI PUBBLICI AMMINISTRATE DALL'AGENZIA DELLE DOGANE E DEI MONOPOLI MEDIANTE IL PAGAMENTO DELLE RELATIVE VINCITE LIQUIDAZIONE DELLE SPESE DI CONTENZIOSO E RESTITUZIONI CAUZIONI, NONCHÉ COMPENSAZIONE ATTRAVERSO GLI AGGI DEI CONCESSIONARI				
4 - Vincite sui giochi e lotterie	CP 15.097.170.000,00	15.222.770.000,00	14.995.779.315,79	14.995.779.315,79
	CS 15.097.170.000,00	15.222.770.000,00	n.a.	14.995.779.315,79
8 - Aggi su giochi e lotterie	CP 2.989.656.000,00	3.033.000.000,00	2.970.261.749,38	2.970.261.749,38
	CS 2.989.656.000,00	3.033.000.000,00	n.a.	2.970.261.749,38
9 - Contenzioso in materia di giochi e lotterie e restituzione delle cauzioni	CP 270.000.000,00	270.000.000,00	157.945.846,11	157.945.846,11
	CS 270.000.000,00	270.000.000,00	n.a.	157.945.846,11
11 - Vincite su scommesse ippiche	CP 628.500.000,00	673.000.000,00	546.697.267,12	546.697.267,12
	CS 628.500.000,00	673.000.000,00	n.a.	546.697.267,12
12 - Aggi su scommesse ippiche	CP 59.000.000,00	70.000.000,00	56.599.408,33	56.599.408,33
	CS 59.000.000,00	70.000.000,00	n.a.	56.599.408,33
93 ESECUZIONE DEI RIMBORSI FISCALI AI CITTADINI ED ALLE IMPRESE				
1 - Rimborsi di imposte dirette	CP 29.684.550.000,00	29.684.550.000,00	29.684.363.656,99	29.683.562.510,32
	CS 29.684.550.000,00	29.684.550.000,00	n.a.	29.683.740.039,69
2 - Rimborsi di imposte indirette	CP 35.681.400.000,00	35.629.511.200,00	35.628.193.351,62	35.627.867.429,89
	CS 35.681.400.000,00	35.629.511.200,00	n.a.	35.627.890.185,71
3 - Restituzione di imposte e rimborsi	CP 523.656.354,00	570.967.434,00	347.262.809,94	346.297.168,73
	CS 523.656.354,00	570.967.434,00	n.a.	346.397.909,38

Azioni non correlate ad Obiettivi

	Stanzamenti		Impegni	Pagamenti
	LB	Definitivi		
10 - Recupero tributari effettuati nei confronti delle Regioni a statuto speciale e delle Province autonome	CP 4.156.653.058,00	4.156.653.058,00	4.156.653.058,00	4.156.653.058,00
	CS 4.156.653.058,00	4.156.653.058,00	n.a.	4.156.653.058,00

continua...

NOTE INTEGRATIVE RENDICONTO GENERALE DELLO STATO 2023
Piano degli obiettivi per programma

MINISTERO DELL'ECONOMIA E DELLE FINANZE

Missione: 1 - Politiche economico-finanziarie e di bilancio e tutela della finanza pubblica (029)

...segue **Programma: 1.4 - Regolazioni contabili, restituzioni e rimborsi d'imposte (029.005)**

Totale del Programma	CP	89.147.885.870,00	89.367.752.150,00	88.601.056.921,28	88.598.964.211,67
	CS	89.147.885.870,00	89.367.752.150,00	n.a.	88.599.265.237,51
Totale della Missione	CP	107.600.738.359,00	108.362.356.960,00	106.509.072.085,28	105.896.739.950,48
	CS	108.158.670.460,00	110.622.268.701,00	n.a.	107.689.619.308,45
Totale del Ministero	CP	792.124.361.557,00	805.893.337.318,00	757.104.997.969,46	733.576.803.974,70
	CS	808.922.803.551,00	813.640.475.675,00	n.a.	751.997.641.134,64

NOTE INTEGRATIVE RENDICONTO GENERALE DELLO STATO 2023

Scheda indicatori per obiettivo

MINISTERO DELL'ECONOMIA E DELLE FINANZE

Missione: 1 - Politiche economico-finanziarie e di bilancio e tutela della finanza pubblica (029)

Programma: 1.4 - Regolazioni contabili, restituzioni e rimborsi d'imposte (029.005)

DIPARTIMENTO DELLE FINANZE

OBIETTIVO

84 - ATTRAVERSO L'AGEVOLAZIONE FISCALE ASSICURARE IL SOSTEGNO A FAVORE DELLE FAMIGLIE PER LA FORNITURA DI ENERGIA ELETTRICA E GAS

PER SOSTENERE LE FAMIGLIE IN CONDIZIONE DI DISAGIO ECONOMICO SONO PREVISTE DELLE AGEVOLAZIONI PER LA FORNITURA DI ENERGIA ELETTRICA E GAS

Azioni Correlate: 5 - Agevolazioni fiscali a favore delle famiglie per fornitura energia elettrica e gas

INDICATORE	Valori target a LB 2023	Valori a Rendiconto 2023
1 - NUMERO BONUS EROGATI	>= 5870000	0

NOTA SCOSTAMENTO RISULTATO INDICATORE

IL VALORE DEFINITIVO AL 31/12/2023 NON È ANCORA DISPONIBILE IN QUANTO VERRÀ RESO NOTO A LUGLIO 2024 CON LA PUBBLICAZIONE DELLA RELAZIONE ANNUALE ARERA SULL'ATTIVITÀ 2023.

Descrizione: NUMERO BONUS EROGATI PER NUCLEI FAMILIARI

Tipologia: Indicatore di realizzazione fisica

Unità di misura: NUMERO DEGLI UTENTI FINALI BENEFICIARI DEL BONUS ENERGIA

Metodo di calcolo: I DATI TARGET SONO STATI OTTENUTI IPOTIZZANDO NEL TRIENNIO 2023-2025 UN INCREMENTO NEL NUMERO COMPLESSIVO DEI BENEFICIARI DEI BONUS SOCIALI RISPETTO AL DATO RIFERITO AL 2021 ANCHE PER EFFETTO DELL'INTRODUZIONE DEL REGIME DI RICONOSCIMENTO AUTOMATICO AGLI AVENTI DIRITTO AI BONUS IL DATO HA SUBITO UN FORTE INCREMENTO.

Fonte del dato: AUTORITÀ PER L'ENERGIA ELETTRICA IL GAS E IL SISTEMA IDRICO

OBIETTIVO

90 - CONTRIBUIRE AL PRESIDIO DELLE ENTRATE DERIVANTI DAI GIOCHI PUBBLICI AMMINISTRATE DALL'AGENZIA DELLE DOGANE E DEI MONOPOLI MEDIANTE IL PAGAMENTO DELLE RELATIVE VINCITE LIQUIDAZIONE DELLE SPESE DI CONTENZIOSO E RESTITUZIONI CAUZIONI, NONCHÉ COMPENSAZIONE ATTRAVERSO GLI AGGI DEI CONCESSIONARI

TRASFERIMENTO DEI FONDI ALL'AGENZIA DELLE DOGANE E DEI MONOPOLI PER ASSICURARE LE ATTIVITÀ PER CREARE UN AMBIENTE DI GIOCO RESPONSABILE E RISPETTOSO DELLA LEGALITÀ

Azioni Correlate: 4 - Vincite sui giochi e lotterie
8 - Aggì su giochi e lotterie
9 - Contenzioso in materia di giochi e lotterie e restituzione delle cauzioni
11 - Vincite su scommesse ippiche
12 - Aggì su scommesse ippiche

continua...

NOTE INTEGRATIVE RENDICONTO GENERALE DELLO STATO 2023

Scheda indicatori per obiettivo

MINISTERO DELL'ECONOMIA E DELLE FINANZE

Missione: 1 - Politiche economico-finanziarie e di bilancio e tutela della finanza pubblica (029)

Programma: 1.4 - Regolazioni contabili, restituzioni e rimborsi d'imposte (029.005)

DIPARTIMENTO DELLE FINANZE

...segue **90 - CONTRIBUIRE AL PRESIDIO DELLE ENTRATE DERIVANTI DAI GIOCHI PUBBLICI AMMINISTRATE DALL'AGENZIA DELLE DOGANE E DEI MONOPOLI MEDIANTE IL PAGAMENTO DELLE RELATIVE VINCITE LIQUIDAZIONE DELLE SPESE DI CONTENZIOSO E RESTITUZIONI CAUZIONI, NONCHÉ COMPENSAZIONE ATTRAVERSO GLI AGGI DEI CONCESSIONARI**

INDICATORE	Valori target a LB 2023	Valori a Rendiconto 2023
2 - INDICE DI PRESIDIO NEL SETTORE DEI GIOCHI RELATIVAMENTE AGLI ESERCIZI CHE EFFETTUANO LA RACCOLTA DELLE SCOMMESSE E/O DOTATI DI APPARECCHI DA DIVERTIMENTO E INTRATTENIMENTO	18%	30%

NOTA SCOSTAMENTO RISULTATO INDICATORE
IN CONVENZIONE INSERITA LA PERCENTUALE DEL 30 PER CENTO

Descrizione: L'INDICATORE MISURA LA CAPACITÀ DI ASSICURARE UN AMBIENTE DI GIOCO RESPONSABILE E RISPETTOSO DELLA LEGALITÀ.

Tipologia: Indicatore di risultato (output)

Unità di misura: NUMERO CONTROLLI

Metodo di calcolo: INDICE DI PRESIDIO - RAPPORTO PERCENTUALE TRA ESERCIZI CONTROLLATI E PLATEA DI RIFERIMENTO

Fonte del dato: CONVENZIONE AGENZIA DELLE DOGANE E DEI MONOPOLI

OBIETTIVO

93 - ESECUZIONE DEI RIMBORSI FISCALI AI CITTADINI ED ALLE IMPRESE

TRASFERIMENTO DEI FONDI ALL'AGENZIA DELLE ENTRATE PER L'ESECUZIONE DEI RIMBORSI FISCALI AI CITTADINI E ALLE IMPRESE ANCHE ATTRAVERSO L'ADOZIONE DI TECNICHE DI ANALISI DEI RISCHI, SECONDO UNA PROSPETTIVA DI MIGLIORAMENTO DELLA TAX COMPLIANCE

Azioni Correlate: 1 - Rimborsi di imposte dirette
2 - Rimborsi di imposte indirette
3 - Restituzione di imposte e rimborsi

continua...

NOTE INTEGRATIVE RENDICONTO GENERALE DELLO STATO 2023

Scheda indicatori per obiettivo

MINISTERO DELL'ECONOMIA E DELLE FINANZE

Missione: 1 - Politiche economico-finanziarie e di bilancio e tutela della finanza pubblica (029)

Programma: 1.4 - Regolazioni contabili, restituzioni e rimborsi d'imposte (029.005)

DIPARTIMENTO DELLE FINANZE

...segue 93 - ESECUZIONE DEI RIMBORSI FISCALI AI CITTADINI ED ALLE IMPRESE

INDICATORE	Valori target a LB 2023	Valori a Rendiconto 2023
5 - N. DI RIMBORSI IMPOSTE DIRETTE LAVORATI/MAGAZZINO	>= 87%	92%

Descrizione: L'INDICATORE MISURA LA CAPACITÀ DI ACCELERARE L'ESECUZIONE DEI RIMBORSI DELLE IMPOSTE DIRETTE.

Tipologia: Indicatore di risultato (output)

Unità di misura: RIMBORSI

Metodo di calcolo: NUMERATORE: TUTTI I RIMBORSI-ESCLUSI I RIMBORSI DA: IRES E IRPEF DERIVANTI DALLA DEDUCIBILITÀ DELL'IRAP, IRAP DEI PROFESSIONISTI E QUELLI RIFERITI AL SISMA SICILIA DEGLI ANNI 90- PRESENTI NELLA BASE DATI DEI RIMBORSI AL 31/12 DELL'ESERCIZIO PRECEDENTE PIÙ RIMBORSI CHIESTI CON DICHIARAZIONI PRESENTATE ENTRO IL 30/06 DELL'ESERCIZIO IN CORSO E PRESENTI NELLA BASE DATI DEI RIMBORSI ENTRO LA STESSA DATA, DA LAVORARE NELL'ESERCIZIO IN CORSO. DENOMINATORE: TUTTI I RIMBORSI -ESCLUSI QUELLI INDICATI NEL NUMERATORE-PRESENTI NELLA BASE DATI DEI RIMBORSI AL 31/12 DELL'ESERCIZIO PRECEDENTE E NON LAVORATI DAGLI UFFICI ALLA STESSA DATA PIÙ RIMBORSI CHIESTI CON DICHIARAZIONI PRESENTATE ENTRO IL 30/06 DELL'ESERCIZIO IN CORSO E PRESENTI NELLA BASE DATI DEI RIMBORSI ENTRO LA STESSA DATA. CONCORRONO AL CALCOLO DELL'INDICATORE ANCHE I RIMBORSI RICHIESTI CON DICHIARAZIONI PRESENTATE OLTRE IL 30/06 DELL'ESERCIZIO IN CORSO E LIQUIDATE DEFINITIVAMENTE AI SENSI DELL'ART. 36-BIS

Fonte del dato: CONVENZIONE AGENZIA ENTRATE

INDICATORE	Valori target a LB 2023	Valori a Rendiconto 2023
6 - N. DI RIMBORSI IVA ORDINARI LAVORATI /MAGAZZINO	>= 90%	91%

Descrizione: L'INDICATORE MISURA LA CAPACITÀ DI ACCELERARE L'ESECUZIONE DEI RIMBORSI IVA.

Tipologia: Indicatore di risultato (output)

Unità di misura: RIMBORSI

Metodo di calcolo: PERCENTUALE DEI RIMBORSI IVA ORDINARI LAVORATI NELL'ESERCIZIO IN CORSO -NUMERATORE- SU QUELLI PRESENTI NEL MAGAZZINO AL 31/12 DELL'ANNO PRECEDENTE E SU QUELLI ACQUISITI ENTRO IL 31 LUGLIO DELL'ESERCIZIO IN CORSO -DENOMINATORE-

Fonte del dato: CONVENZIONE AGENZIA ENTRATE

NOTE INTEGRATIVE RENDICONTO GENERALE DELLO STATO 2023

Scheda azione

MINISTERO DELL'ECONOMIA E DELLE FINANZE

Missione: 1 - Politiche economico-finanziarie e di bilancio e tutela della finanza pubblica (029)

Programma: 1.4 - Regolazioni contabili, restituzioni e rimborsi d'imposte (029.005)

DIPARTIMENTO DELLE FINANZE

AZIONE

1 - Rimborsi di imposte dirette

CATEGORIA DI SPESA		Residui	Competenza	Cassa
05 - TRASFERIMENTI CORRENTI A FAMIGLIE E ISTITUZIONI SOCIALI PRIVATE	Stanzamenti	0,00	0,00	0,00
	Stanzamenti definitivi	0,00	0,00	0,00
	Impegni	n.a.	0,00	n.a.
	Pagamenti	0,00	0,00	0,00
	Rimasto da pagare	0,00	0,00	n.a.
	Economia/maggiori spese	0,00	0,00	0,00
10 - RIMBORSI E POSTE CORRETTIVE DELLE ENTRATE	Stanzamenti	1.507.665,38	29.684.550.000,00	29.684.550.000,00
	Stanzamenti definitivi	1.507.665,38	29.684.550.000,00	29.684.550.000,00
	Impegni	n.a.	29.684.363.656,99	n.a.
	Pagamenti	177.529,37	29.683.562.510,32	29.683.740.039,69
	Rimasto da pagare	1.122.830,70	801.146,67	n.a.
	Economia/maggiori spese	207.305,31	186.343,01	809.960,31
Totale azione	Stanzamenti	1.507.665,38	29.684.550.000,00	29.684.550.000,00
	Stanzamenti definitivi	1.507.665,38	29.684.550.000,00	29.684.550.000,00
	Impegni	n.a.	29.684.363.656,99	n.a.
	Pagamenti	177.529,37	29.683.562.510,32	29.683.740.039,69
	Rimasto da pagare	1.122.830,70	801.146,67	n.a.
	Economie/maggiori spese	207.305,31	186.343,01	809.960,31

Principali fatti di gestione

L'AZIONE RIGUARDA IL TRASFERIMENTO DI RISORSE ALL'AGENZIA DELLE ENTRATE SULLA BASE DEGLI IMPEGNI ASSUNTI IN CONVENZIONE, STIPULATA AI SENSI DEL D. LGS. 300/1999, PER FAR FRONTE ALLE RICHIESTE DI RIMBORSO E RESTITUZIONI DI IMPOSTE DIRETTE . CAPP. 3807 - 3811 - 3813 - 3816 - 3818 - 3819 - 3894 - 3895 PER IL 2023 : CAP. 3818 INCREMENTO 13.843.000 CAP. 3807 INCREMENTO 10.000.000

AZIONE

2 - Rimborsi di imposte indirette

CATEGORIA DI SPESA		Residui	Competenza	Cassa
10 - RIMBORSI E POSTE CORRETTIVE DELLE ENTRATE	Stanzamenti	2.971.647,19	35.681.400.000,00	35.681.400.000,00
	Stanzamenti definitivi	2.971.647,19	35.629.511.200,00	35.629.511.200,00
	Impegni	n.a.	35.628.193.351,62	n.a.
	Pagamenti	22.755,82	35.627.867.429,89	35.627.890.185,71
	Rimasto da pagare	414.884,60	325.921,73	n.a.
	Economia/maggiori spese	2.534.006,77	1.317.848,38	1.621.014,29
Totale azione	Stanzamenti	2.971.647,19	35.681.400.000,00	35.681.400.000,00
	Stanzamenti definitivi	2.971.647,19	35.629.511.200,00	35.629.511.200,00
	Impegni	n.a.	35.628.193.351,62	n.a.
	Pagamenti	22.755,82	35.627.867.429,89	35.627.890.185,71
	Rimasto da pagare	414.884,60	325.921,73	n.a.
	Economie/maggiori spese	2.534.006,77	1.317.848,38	1.621.014,29

Principali fatti di gestione

L'AZIONE RIGUARDA IL TRASFERIMENTO DI RISORSE ALL'AGENZIA DELLE ENTRATE SULLA BASE DEGLI IMPEGNI ASSUNTI IN CONVENZIONE, STIPULATA AI SENSI DEL D. LGS. 300/1999, PER FAR FRONTE ALLE RICHIESTE DI RIMBORSO E RESTITUZIONI DI IMPOSTE INDIRETTE. LO STANZIAMENTO DEFINITIVO HA AVUTO UNA VARIAZIONE. CAP. 3810 PER IL 2023 CON UNA RIDUZIONE 200.000,00

NOTE INTEGRATIVE RENDICONTO GENERALE DELLO STATO 2023

Scheda azione

MINISTERO DELL'ECONOMIA E DELLE FINANZE

Missione: 1 - Politiche economico-finanziarie e di bilancio e tutela della finanza pubblica (029)

Programma: 1.4 - Regolazioni contabili, restituzioni e rimborsi d'imposte (029.005)

DIPARTIMENTO DELLE FINANZE

AZIONE

3 - Restituzione di imposte e rimborsi

CATEGORIA DI SPESA		Residui	Competenza	Cassa
06 - TRASFERIMENTI CORRENTI A IMPRESE	Stanzamenti	0,00	0,00	0,00
	Stanzamenti definitivi	0,00	0,00	0,00
	Impegni	n.a.	0,00	n.a.
	Pagamenti	0,00	0,00	0,00
	Rimasto da pagare	0,00	0,00	n.a.
	Economia/maggiori spese	0,00	0,00	0,00
10 - RIMBORSI E POSTE CORRETTIVE DELLE ENTRATE	Stanzamenti	919.903,99	523.656.354,00	523.656.354,00
	Stanzamenti definitivi	919.903,99	570.967.434,00	570.967.434,00
	Impegni	n.a.	347.262.809,94	n.a.
	Pagamenti	100.740,65	346.297.168,73	346.397.909,38
	Rimasto da pagare	525.687,93	965.641,21	n.a.
	Economia/maggiori spese	293.475,41	223.704.624,06	224.569.524,62
Totale azione	Stanzamenti	919.903,99	523.656.354,00	523.656.354,00
	Stanzamenti definitivi	919.903,99	570.967.434,00	570.967.434,00
	Impegni	n.a.	347.262.809,94	n.a.
	Pagamenti	100.740,65	346.297.168,73	346.397.909,38
	Rimasto da pagare	525.687,93	965.641,21	n.a.
	Economie/maggiori spese	293.475,41	223.704.624,06	224.569.524,62

Principali fatti di gestione

L'AZIONE RIGUARDA IL TRASFERIMENTO DI RISORSE ALL'AGENZIA DELLE ENTRATE SULLA BASE DEGLI IMPEGNI ASSUNTI IN CONVENZIONE, STIPULATA AI SENSI DEL D. LGS. 300/1999, PER FAR FRONTE ALLE RICHIESTE DI RIMBORSO E RESTITUZIONI DI IMPOSTE DIRETTE E INDIRETTE. CAP. 3807 PER IL 2023 LO STANZIAMENTO NON HA SUBITO VARIAZIONI.

AZIONE

4 - Vincite sui giochi e lotterie

CATEGORIA DI SPESA		Residui	Competenza	Cassa
10 - RIMBORSI E POSTE CORRETTIVE DELLE ENTRATE	Stanzamenti	0,00	15.097.170.000,00	15.097.170.000,00
	Stanzamenti definitivi	0,00	15.222.770.000,00	15.222.770.000,00
	Impegni	n.a.	14.995.779.315,79	n.a.
	Pagamenti	0,00	14.995.779.315,79	14.995.779.315,79
	Rimasto da pagare	0,00	0,00	n.a.
	Economia/maggiori spese	0,00	226.990.684,21	226.990.684,21
Totale azione	Stanzamenti	0,00	15.097.170.000,00	15.097.170.000,00
	Stanzamenti definitivi	0,00	15.222.770.000,00	15.222.770.000,00
	Impegni	n.a.	14.995.779.315,79	n.a.
	Pagamenti	0,00	14.995.779.315,79	14.995.779.315,79
	Rimasto da pagare	0,00	0,00	n.a.
	Economie/maggiori spese	0,00	226.990.684,21	226.990.684,21

Principali fatti di gestione

LO STANZIAMENTO RIGUARDA LE RISORSE DA CORRISPONDERE ALL'AGENZIA DELLE DOGANE E DEI MONOPOLI SULLA BASE DEGLI IMPEGNI ASSUNTI IN CONVENZIONE, STIPULATA AI SENSI DEL D. LGS. 300/1999, PER FAR FRONTE AL PAGAMENTO DELLE VINCITE SUI GIOCHI E SULLE LOTTERIE. LO STANZIAMENTO È IN LINEA CON QUELLO DELLO SCORSO ESERCIZIO.

NOTE INTEGRATIVE RENDICONTO GENERALE DELLO STATO 2023

Scheda azione

MINISTERO DELL'ECONOMIA E DELLE FINANZE

Missione: 1 - Politiche economico-finanziarie e di bilancio e tutela della finanza pubblica (029)

Programma: 1.4 - Regolazioni contabili, restituzioni e rimborsi d'imposte (029.005)

DIPARTIMENTO DELLE FINANZE

AZIONE

5 - Agevolazioni fiscali a favore delle famiglie per fornitura energia elettrica e gas

CATEGORIA DI SPESA		Residui	Competenza	Cassa
04 - TRASFERIMENTI CORRENTI AD AMMINISTRAZIONI PUBBLICHE	Stanzamenti	0,00	57.300.458,00	57.300.458,00
	Stanzamenti definitivi	0,00	57.300.458,00	57.300.458,00
	Impegni	n.a.	57.300.458,00	n.a.
	Pagamenti	0,00	57.300.458,00	57.300.458,00
	Rimasto da pagare	0,00	0,00	n.a.
	Economia/maggiori spese	0,00	0,00	0,00
	Stanzamenti	0,00	57.300.458,00	57.300.458,00
Stanzamenti definitivi	0,00	57.300.458,00	57.300.458,00	
Totale azione	Impegni	n.a.	57.300.458,00	n.a.
	Pagamenti	0,00	57.300.458,00	57.300.458,00
	Rimasto da pagare	0,00	0,00	n.a.
	Economie/maggiori spese	0,00	0,00	0,00

Principali fatti di gestione

La dotazione del capitolo di bilancio 3822 ha riguardato le agevolazioni per la fornitura di energia elettrica e gas rivolte, alle famiglie in condizione di disagio economico. Lo stanziamento del capitolo, pari a Euro 57.300.458, e' rimasto invariato nel corso dell'esercizio finanziario.

AZIONE

8 - Agg su giochi e lotterie

CATEGORIA DI SPESA		Residui	Competenza	Cassa
02 - CONSUMI INTERMEDI	Stanzamenti	0,00	2.989.656.000,00	2.989.656.000,00
	Stanzamenti definitivi	0,00	3.033.000.000,00	3.033.000.000,00
	Impegni	n.a.	2.970.261.749,38	n.a.
	Pagamenti	0,00	2.970.261.749,38	2.970.261.749,38
	Rimasto da pagare	0,00	0,00	n.a.
	Economia/maggiori spese	0,00	62.738.250,62	62.738.250,62
	Stanzamenti	0,00	2.989.656.000,00	2.989.656.000,00
Stanzamenti definitivi	0,00	3.033.000.000,00	3.033.000.000,00	
Totale azione	Impegni	n.a.	2.970.261.749,38	n.a.
	Pagamenti	0,00	2.970.261.749,38	2.970.261.749,38
	Rimasto da pagare	0,00	0,00	n.a.
	Economie/maggiori spese	0,00	62.738.250,62	62.738.250,62

Principali fatti di gestione

LO STANZIAMENTO RIGUARDA LE RISORSE DA CORRISPONDERE ALL'AGENZIA DELLE DOGANE E DEI MONOPOLI SULLA BASE DEGLI IMPEGNI ASSUNTI IN CONVENZIONE, STIPULATA AI SENSI DEL D. LGS. 300/1999. LO STANZIAMENTO È IN LINEA CON QUELLO DELLO SCORSO ESERCIZIO.

AZIONE

9 - Contenzioso in materia di giochi e lotterie e restituzione delle cauzioni

CATEGORIA DI SPESA		Residui	Competenza	Cassa
10 - RIMBORSI E POSTE CORRETTIVE DELLE ENTRATE	Stanzamenti	0,00	270.000.000,00	270.000.000,00
	Stanzamenti definitivi	0,00	270.000.000,00	270.000.000,00
	Impegni	n.a.	157.945.846,11	n.a.
	Pagamenti	0,00	157.945.846,11	157.945.846,11
	Rimasto da pagare	0,00	0,00	n.a.
	Economia/maggiori spese	0,00	112.054.153,89	112.054.153,89

continua...

NOTE INTEGRATIVE RENDICONTO GENERALE DELLO STATO 2023

Scheda azione

MINISTERO DELL'ECONOMIA E DELLE FINANZE

Missione: 1 - Politiche economico-finanziarie e di bilancio e tutela della finanza pubblica (029)

Programma: 1.4 - Regolazioni contabili, restituzioni e rimborsi d'imposte (029.005)

DIPARTIMENTO DELLE FINANZE

...segue Azione 9 - Contenzioso in materia di giochi e lotterie e restituzione delle cauzioni

CATEGORIA DI SPESA		Residui	Competenza	Cassa
	Stanziamanti	0,00	270.000.000,00	270.000.000,00
	Stanziamanti definitivi	0,00	270.000.000,00	270.000.000,00
Totale azione	Impegni	n.a.	157.945.846,11	n.a.
	Pagamenti	0,00	157.945.846,11	157.945.846,11
	Rimasto da pagare	0,00	0,00	n.a.
	Economie/maggiori spese	0,00	112.054.153,89	112.054.153,89

Principali fatti di gestione

LO STANZIAMENTO RIGUARDA LE RISORSE DA CORRISPONDERE ALL'AGENZIA DELLE DOGANE E DEI MONOPOLI SULLA BASE DEGLI IMPEGNI ASSUNTI IN CONVENZIONE, STIPULATA AI SENSI DEL D. LGS. 300/1999, PER LA LIQUIDAZIONE DELLE SPESE DI CONTENZIOSO IN MATERIA DI GIOCHI E RESTITUZIONE DELLE CAUZIONI. SUL CAP. 3819 INCREMENTO IN SEDE DI ASSESTAMENTO DI 18.743.693,00

AZIONE

10 - Recuperi tributari effettuati nei confronti delle Regioni a statuto speciale e delle Province autonome

CATEGORIA DI SPESA		Residui	Competenza	Cassa
10 - RIMBORSI E POSTE CORRETTIVE DELLE ENTRATE	Stanziamanti	0,00	4.156.653.058,00	4.156.653.058,00
	Stanziamanti definitivi	0,00	4.156.653.058,00	4.156.653.058,00
	Impegni	n.a.	4.156.653.058,00	n.a.
	Pagamenti	0,00	4.156.653.058,00	4.156.653.058,00
	Rimasto da pagare	0,00	0,00	n.a.
	Economia/maggiori spese	0,00	0,00	0,00
Totale azione	Stanziamanti	0,00	4.156.653.058,00	4.156.653.058,00
	Stanziamanti definitivi	0,00	4.156.653.058,00	4.156.653.058,00
	Impegni	n.a.	4.156.653.058,00	n.a.
	Pagamenti	0,00	4.156.653.058,00	4.156.653.058,00
	Rimasto da pagare	0,00	0,00	n.a.
	Economie/maggiori spese	0,00	0,00	0,00

Principali fatti di gestione

IL TRASFERIMENTO DI RISORSE È AVVENUTO IN LINEA CON LO STANZIAMENTO DI BILANCIO. NON HA SUBITO NESSUNA VARIAZIONE

AZIONE

11 - Vincite su scommesse ippiche

CATEGORIA DI SPESA		Residui	Competenza	Cassa
10 - RIMBORSI E POSTE CORRETTIVE DELLE ENTRATE	Stanziamanti	0,00	628.500.000,00	628.500.000,00
	Stanziamanti definitivi	0,00	673.000.000,00	673.000.000,00
	Impegni	n.a.	546.697.267,12	n.a.
	Pagamenti	0,00	546.697.267,12	546.697.267,12
	Rimasto da pagare	0,00	0,00	n.a.
	Economia/maggiori spese	0,00	126.302.732,88	126.302.732,88
Totale azione	Stanziamanti	0,00	628.500.000,00	628.500.000,00
	Stanziamanti definitivi	0,00	673.000.000,00	673.000.000,00
	Impegni	n.a.	546.697.267,12	n.a.
	Pagamenti	0,00	546.697.267,12	546.697.267,12
	Rimasto da pagare	0,00	0,00	n.a.
	Economie/maggiori spese	0,00	126.302.732,88	126.302.732,88

continua...

NOTE INTEGRATIVE RENDICONTO GENERALE DELLO STATO 2023

Scheda azione

MINISTERO DELL'ECONOMIA E DELLE FINANZE

Missione: 1 - Politiche economico-finanziarie e di bilancio e tutela della finanza pubblica (029)

Programma: 1.4 - Regolazioni contabili, restituzioni e rimborsi d'imposte (029.005)

DIPARTIMENTO DELLE FINANZE

...segue Azione **11 - Vincite su scommesse ippiche**

Principali fatti di gestione

LO STANZIAMENTO RIGUARDA LE RISORSE DA CORRISPONDERE ALL'AGENZIA DELLE DOGANE E DEI MONOPOLI SULLA BASE DEGLI IMPEGNI ASSUNTI IN CONVENZIONE, STIPULATA AI SENSI DEL D. LGS. 300/1999. LO STANZIAMENTO È IN LINEA CON QUELLO DELLO SCORSO ESERCIZIO.

AZIONE

12 - Aggi su scommesse ippiche

CATEGORIA DI SPESA		Residui	Competenza	Cassa
02 - CONSUMI INTERMEDI	Stanzamenti	0,00	59.000.000,00	59.000.000,00
	Stanzamenti definitivi	0,00	70.000.000,00	70.000.000,00
	Impegni	n.a.	56.599.408,33	n.a.
	Pagamenti	0,00	56.599.408,33	56.599.408,33
	Rimasto da pagare	0,00	0,00	n.a.
	Economia/maggiori spese	0,00	13.400.591,67	13.400.591,67
	Totale azione		0,00	59.000.000,00
	Stanzamenti definitivi	0,00	70.000.000,00	70.000.000,00
	Impegni	n.a.	56.599.408,33	n.a.
	Pagamenti	0,00	56.599.408,33	56.599.408,33
	Rimasto da pagare	0,00	0,00	n.a.
	Economie/maggiori spese	0,00	13.400.591,67	13.400.591,67

Principali fatti di gestione

LO STANZIAMENTO RIGUARDA LE RISORSE DA CORRISPONDERE ALL'AGENZIA DELLE DOGANE E DEI MONOPOLI SULLA BASE DEGLI IMPEGNI ASSUNTI IN CONVENZIONE, STIPULATA AI SENSI DEL D. LGS. 300/1999. LO STANZIAMENTO È IN LINEA CON QUELLO DELLO SCORSO ESERCIZIO.

	<i>Stanzamenti</i>	<i>5.399.216,56</i>	<i>89.147.885.870,00</i>	<i>89.147.885.870,00</i>
	<i>Stanzamenti definitivi</i>	<i>5.399.216,56</i>	<i>89.367.752.150,00</i>	<i>89.367.752.150,00</i>
	<i>Impegni</i>	<i>n.a.</i>	<i>88.601.056.921,28</i>	<i>n.a.</i>
Totale del programma	<i>Pagamenti</i>	<i>301.025,84</i>	<i>88.598.964.211,67</i>	<i>88.599.265.237,51</i>
	<i>Rimasto da pagare</i>	<i>2.063.403,23</i>	<i>2.092.709,61</i>	<i>n.a.</i>
	<i>Economie/maggiori spese</i>	<i>3.034.787,49</i>	<i>766.695.228,72</i>	<i>768.486.912,49</i>

NOTE INTEGRATIVE RENDICONTO GENERALE DELLO STATO 2023
Piano degli obiettivi per programma

MINISTERO DELL'ECONOMIA E DELLE FINANZE

Missione: 1 - Politiche economico-finanziarie e di bilancio e tutela della finanza pubblica (029)

Programma: 1.5 - Analisi e programmazione economico-finanziaria e gestione del debito e degli interventi finanziari (029.006)

Elaborazione documenti di programmazione economica e finanziaria. Analisi problemi economici, monetari e finanziari interni ed internazionali. Monitoraggio economia italiana e verifica previsioni macroeconomiche. Analisi conti pubblici. Previsione e verifica fabbisogno e indebitamento settore statale. Elaborazione statistica, sviluppo e gestione modello econometrico. Emissione e gestione debito pubblico. Monitoraggio strategico del conto Disponibilita'; Gestione e dismissione enti e imprese; Analisi mercati azionari; Gestione partecipazioni in imprese; Erogazione contributi, finanziamenti ed indennizzi; Gestione operazioni finanziarie; Valorizzazione dell'attivo e del patrimonio dello Stato. Gestione dei fondi destinati alle fondazioni lirico sinfoniche

DIPARTIMENTO DEL TESORO

OBIETTIVI CON AZIONI CORRELATE	Stanzamenti		Impegni	Pagamenti	
	LB	Definitivi			
287 VALORIZZARE LE RISORSE IMPIEGATE NELLE POLITICHE PUBBLICHE NEI SETTORI STRATEGICI PER IL GOVERNO, A TUTELA DELL'OCCUPAZIONE, DELLA CRESCITA SOSTENIBILE, DELLO SVILUPPO E DELLA MODERNIZZAZIONE, ATTRAVERSO ANALISI, VALUTAZIONI E PROPOSTE DI INTERVENTI.					
3 - Gestione degli interventi finanziari dello Stato	CP	16.964.306,00	21.907.602,10	14.651.595,39	10.266.925,63
	CS	16.964.306,00	30.940.089,10	n.a.	14.303.839,37
<i>di cui: stima della quota dell'azione: 1 - Spese di personale per il programma</i>	CP	7.450.493,00	9.309.392,10	7.233.510,50	7.233.510,50
	CS	7.450.493,00	9.309.392,10	n.a.	7.233.510,50
288 INCREMENTARE L'ENTERPRISE VALUE DELLE SOCIETÀ PARTECIPATE, MISURARE E ANALIZZARE IL VALORE DELLE CONCESSIONI E IL RENDIMENTO DEGLI IMMOBILI, AL FINE DI PROPORRE STRATEGIE FINALIZZATE AD INCREMENTARLI.					
2 - Partecipazioni azionarie e valorizzazione dell'attivo e del patrimonio pubblico	CP	57.403.688,00	446.023.075,83	419.769.038,12	392.465.196,09
	CS	87.183.688,00	725.803.075,83	n.a.	642.550.848,37
<i>di cui: stima della quota dell'azione: 1 - Spese di personale per il programma</i>	CP	7.092.631,00	8.645.789,83	6.717.883,47	6.717.883,47
	CS	7.092.631,00	8.645.789,83	n.a.	6.717.883,47
294 SVILUPPO DELL'ANALISI MACROECONOMICA E DEI RELATIVI STRUMENTI. SUPPORTO AL GOVERNO NELL'INDIVIDUAZIONE DI MISURE ATTE A LIMITARE LE CONSEGUENZE ECONOMICHE DELLA CRISI GENERATA DAL CONFLITTO RUSSO-UCRAINO E DALLA CRISI ENERGETICA. EFFICACE RAPPRESENTAZIONE DEGLI INTERESSI STRATEGICI DEL GOVERNO NEI PRINCIPALI CONSESSI ECONOMICI E FINANZIARI EUROPEI E INTERNAZIONALI E NELLE BANCHE E FONDI MULTILATERALI DI SVILUPPO. EFFICACE ED EFFICIENTE GESTIONE DEL DEBITO PUBBLICO.					
4 - Analisi, ricerche, programmazione economico-finanziaria e gestione del debito pubblico	CP	67.548.890,00	78.089.645,07	64.606.168,04	57.847.435,60
	CS	67.548.890,00	78.089.645,07	n.a.	62.192.356,65
<i>di cui: stima della quota dell'azione: 1 - Spese di personale per il programma</i>	CP	35.159.967,00	45.245.036,07	35.155.941,31	35.155.941,31
	CS	35.159.967,00	45.245.036,07	n.a.	35.155.941,31

continua...

NOTE INTEGRATIVE RENDICONTO GENERALE DELLO STATO 2023
Piano degli obiettivi per programma

MINISTERO DELL'ECONOMIA E DELLE FINANZE

Missione: 1 - Politiche economico-finanziarie e di bilancio e tutela della finanza pubblica (029)

...segue **Programma: 1.5 - Analisi e programmazione economico-finanziaria e gestione del debito e degli interventi finanziari (029.006)**

Totale del Programma	CP	141.916.884,00	546.020.323,00	499.026.801,55	460.579.557,32
	CS	171.696.884,00	834.832.810,00	n.a.	719.047.044,39
Totale della Missione	CP	107.600.738.359,00	108.362.356.960,00	106.509.072.085,28	105.896.739.950,48
	CS	108.158.670.460,00	110.622.268.701,00	n.a.	107.689.619.308,45
Totale del Ministero	CP	792.124.361.557,00	805.893.337.318,00	757.104.997.969,46	733.576.803.974,70
	CS	808.922.803.551,00	813.640.475.675,00	n.a.	751.997.641.134,64

NOTE INTEGRATIVE RENDICONTO GENERALE DELLO STATO 2023

Scheda indicatori per obiettivo

MINISTERO DELL'ECONOMIA E DELLE FINANZE

Missione: 1 - Politiche economico-finanziarie e di bilancio e tutela della finanza pubblica (029)

Programma: 1.5 - Analisi e programmazione economico-finanziaria e gestione del debito e degli interventi finanziari (029.006)

DIPARTIMENTO DEL TESORO

OBIETTIVO

287 - VALORIZZARE LE RISORSE IMPIEGATE NELLE POLITICHE PUBBLICHE NEI SETTORI STRATEGICI PER IL GOVERNO, A TUTELA DELL'OCCUPAZIONE, DELLA CRESCITA SOSTENIBILE, DELLO SVILUPPO E DELLA MODERNIZZAZIONE, ATTRAVERSO ANALISI, VALUTAZIONI E PROPOSTE DI INTERVENTI.

ADOTTARE SPECIFICHE POLITICHE DI INVESTIMENTO, DI INCENTIVAZIONE, DI REGOLAZIONE, PER FAVORIRE L'INCREMENTO DI COMPETITIVITÀ E PRODUTTIVITÀ DI SPECIFICI SETTORI INDUSTRIALI. FAVORIRE/INCENTIVARE GLI INVESTIMENTI IN AMBITO GREEN.

Obiettivo strategico collegato alla Priorità Politica: Priorità` 1

Azioni Correlate: 3 - Gestione degli interventi finanziari dello Stato

INDICATORE	Valori target a LB 2023	Valori a Rendiconto 2023
1 - GRADO DI REALIZZAZIONE DELLE PROPOSTE DI INTERVENTI FINANZIARI DELLO STATO NELL'ECONOMIA, CON PARTICOLARE RIFERIMENTO AL POTENZIAMENTO DEGLI STRUMENTI DI AGEVOLAZIONE FINANZIARIA PER LE IMPRESE E IL SOSTEGNO PER L'ESPORTAZIONE	100%	100%

Descrizione: GRADO DI REALIZZAZIONE DELLE PROPOSTE DI INTERVENTI FINANZIARI DELLO STATO NELL'ECONOMIA, CON PARTICOLARE RIFERIMENTO AL POTENZIAMENTO DEGLI STRUMENTI DI AGEVOLAZIONE FINANZIARIA PER LE IMPRESE E IL SOSTEGNO PER L'ESPORTAZIONE

Tipologia: Indicatore di risultato (output)

Unità di misura: PERCENTUALE

Metodo di calcolo: STATO AVANZAMENTO LAVORI

Fonte del dato: DATO FORNITO DALLA STRUTTURA COMPETENTE

INDICATORE	Valori target a LB 2023	Valori a Rendiconto 2023
2 - GRADO DI AVANZAMENTO DEL PIANO DI REALIZZAZIONE DEL MODELLO DELLE GARANZIE PUBBLICHE	100%	100%

Descrizione: GRADO DI AVANZAMENTO RISPETTO AL PIANO D'AZIONE NELLA REALIZZAZIONE DEL MODELLO DI GARANZIE PUBBLICHE, TENUTO CONTO DELLE MISURE PER CONTENERE I RISCHI AD ESSE ASSOCIATI E NEL RISPETTO DEI VINCOLI DI BILANCIO

Tipologia: Indicatore di risultato (output)

Unità di misura: PERCENTUALE

Metodo di calcolo: GRADO DI AVANZAMENTO RISPETTO AL PIANO D'AZIONE

Fonte del dato: DATO FORNITO DALLA STRUTTURA COMPETENTE

Valore di riferimento

VALORE ASSUNTO NELL'ULTIMO ESERCIZIO RENDICONTATO.	100%
--	------

NOTE INTEGRATIVE RENDICONTO GENERALE DELLO STATO 2023

Scheda indicatori per obiettivo

MINISTERO DELL'ECONOMIA E DELLE FINANZE

Missione: 1 - Politiche economico-finanziarie e di bilancio e tutela della finanza pubblica (029)

Programma: 1.5 - Analisi e programmazione economico-finanziaria e gestione del debito e degli interventi finanziari (029.006)

DIPARTIMENTO DEL TESORO

OBIETTIVO

288 - INCREMENTARE L'ENTERPRISE VALUE DELLE SOCIETÀ PARTECIPATE, MISURARE E ANALIZZARE IL VALORE DELLE CONCESSIONI E IL RENDIMENTO DEGLI IMMOBILI, AL FINE DI PROPORRE STRATEGIE FINALIZZATE AD INCREMENTARLI.

ADOTTARE SOLUZIONI UTILI AL FINE DI VALORIZZARE LE SOCIETÀ PARTECIPATE, IL VALORE GENERATO DALLE CONCESSIONI E IL RENDIMENTO DEGLI IMMOBILI PUBBLICI.

Obiettivo strategico collegato alla Priorità Politica: Priorità 1

Azioni Correlate: 2 - Partecipazioni azionarie e valorizzazione dell'attivo e del patrimonio pubblico

INDICATORE	Valori target a LB 2023	Valori a Rendiconto 2023
1 - GRADO DI REALIZZAZIONE DEL SISTEMA DI MISURAZIONE E ANALISI DEL VALORE E DEL RENDIMENTO DEGLI IMMOBILI PUBBLICI AL FINE DI ELABORARE STRATEGIE UTILI PER LA LORO VALORIZZAZIONE	100%	100%

Descrizione: GRADO DI REALIZZAZIONE DEL SISTEMA DI MISURAZIONE E ANALISI DEL VALORE DEGLI IMMOBILI PUBBLICI AL FINE DI ELABORARE STRATEGIE UTILI PER LA LORO VALORIZZAZIONE

Tipologia: Indicatore di risultato (output)

Unità di misura: PERCENTUALE

Metodo di calcolo: STATO DI AVANZAMENTO DEL PROGRAMMA

Fonte del dato: DATO FORNITO DALLA STRUTTURA COMPETENTE

INDICATORE	Valori target a LB 2023	Valori a Rendiconto 2023
2 - INDICE DI MONITORAGGIO DELLE SOCIETÀ PARTECIPATE DAL MEF	100%	100%

Descrizione: INDICE DI MONITORAGGIO DELLE SOCIETÀ PARTECIPATE DAL MEF

Tipologia: Indicatore di risultato (output)

Unità di misura: PERCENTUALE

Metodo di calcolo: SOCIETÀ MONITORATE/TOTALE DELLE PARTECIPATE DAL MEF

Fonte del dato: DATO FORNITO DALLA STRUTTURA COMPETENTE

Valore di riferimento

VALORE ASSUNTO DALL'INDICATORE NELL'ULTIMO ESERCIZIO CONSUNTIVATO	100%
---	------

INDICATORE	Valori target a LB 2023	Valori a Rendiconto 2023
3 - GRADO DI REALIZZAZIONE DEL SISTEMA DI REGISTRAZIONE, MISURAZIONE E ANALISI DEL VALORE DELLE CONCESSIONI IN ITALIA AL FINE DI ELABORARE STRATEGIE UTILI PER LA LORO VALORIZZAZIONE	75% <= x <= 90%	90%

continua...

NOTE INTEGRATIVE RENDICONTO GENERALE DELLO STATO 2023

Scheda indicatori per obiettivo

MINISTERO DELL'ECONOMIA E DELLE FINANZE

Missione: 1 - Politiche economico-finanziarie e di bilancio e tutela della finanza pubblica (029)

Programma: 1.5 - Analisi e programmazione economico-finanziaria e gestione del debito e degli interventi finanziari (029.006)

DIPARTIMENTO DEL TESORO

...segue **288 - INCREMENTARE L'ENTERPRISE VALUE DELLE SOCIETÀ PARTECIPATE, MISURARE E ANALIZZARE IL VALORE DELLE CONCESSIONI E IL RENDIMENTO DEGLI IMMOBILI, AL FINE DI PROPORRE STRATEGIE FINALIZZATE AD INCREMENTARLI.**

Descrizione: GRADO DI REALIZZAZIONE DEL SISTEMA INFORMATIVO DELLE CONCESSIONI PUBBLICHE

Tipologia: Indicatore di risultato (output)

Unità di misura: PERCENTUALE

Metodo di calcolo: STATO DI AVANZAMENTO DEL PROGRAMMA

Fonte del dato: DATO FORNITO DALLA STRUTTURA COMPETENTE

OBIETTIVO

294 - SVILUPPO DELL'ANALISI MACROECONOMICA E DEI RELATIVI STRUMENTI. SUPPORTO AL GOVERNO NELL'INDIVIDUAZIONE DI MISURE ATTE A LIMITARE LE CONSEGUENZE ECONOMICHE DELLA CRISI GENERATA DAL CONFLITTO RUSSO-UCRAINO E DALLA CRISI ENERGETICA. EFFICACE RAPPRESENTAZIONE DEGLI INTERESSI STRATEGICI DEL GOVERNO NEI PRINCIPALI CONSESSI ECONOMICI E FINANZIARI EUROPEI E INTERNAZIONALI E NELLE BANCHE E FONDI MULTILATERALI DI SVILUPPO. EFFICACE ED EFFICIENTE GESTIONE DEL DEBITO PUBBLICO.

CONTRIBUIRE ALLA BUONA RIUSCITA DEL PNRR. CONTRIBUIRE ALL'INCLUSIONE DELLA POSIZIONE E DI INIZIATIVE ITALIANE NELL'ANALISI E NEGLI STRUMENTI MESSI IN CAMPO IN AMBITO G7/G20 E NELLE ISTITUZIONI FINANZIARIE INTERNAZIONALI. ELABORARE CONTRIBUTI PER LA DEFINIZIONE DI REGOLE DI GOVERNANCE ECONOMICA EUROPEA E PRESIDARE LE ATTIVITÀ DI BANCHE E FONDI MULTILATERALI DI SVILUPPO. IMPLEMENTARE SOLUZIONI PER GARANTIRE COSTO E VITA MEDIA COERENTI TRA LORO E COMPATIBILI CON IL CONTESTO DI MERCATO.

Obiettivo strategico collegato alla Priorità Politica: Priorità 1

Azioni Correlate: 4 - Analisi, ricerche, programmazione economico-finanziaria e gestione del debito pubblico

INDICATORE	Valori target a LB 2023	Valori a Rendiconto 2023
1 - INDICE DI TEMPESTIVITÀ NELL'ELABORAZIONE DI NOTE METODOLOGICHE E PUBBLICAZIONI	100%	100%

Descrizione: GRADO DI TEMPESTIVITÀ NELL'ELABORAZIONE DI NOTE METODOLOGICHE E PUBBLICAZIONI

Tipologia: Indicatore di risultato (output)

Unità di misura: PERCENTUALE

Metodo di calcolo: NOTE METODOLOGICHE E PUBBLICAZIONI ELABORATE ENTRO I TERMINI /TOTALE NOTE METODOLOGICHE E PUBBLICAZIONI ELABORATE

Fonte del dato: DATO FORNITO DALLA STRUTTURA COMPETENTE

Valore di riferimento

.

90% <= x <= 100%

continua...

NOTE INTEGRATIVE RENDICONTO GENERALE DELLO STATO 2023

Scheda indicatori per obiettivo

MINISTERO DELL'ECONOMIA E DELLE FINANZE

Missione: 1 - Politiche economico-finanziarie e di bilancio e tutela della finanza pubblica (029)

Programma: 1.5 - Analisi e programmazione economico-finanziaria e gestione del debito e degli interventi finanziari (029.006)

DIPARTIMENTO DEL TESORO

...segue **294 - SVILUPPO DELL'ANALISI MACROECONOMICA E DEI RELATIVI STRUMENTI. SUPPORTO AL GOVERNO NELL'INDIVIDUAZIONE DI MISURE ATTE A LIMITARE LE CONSEGUENZE ECONOMICHE DELLA CRISI GENERATA DAL CONFLITTO RUSSO-UCRAINO E DALLA CRISI ENERGETICA. EFFICACE RAPPRESENTAZIONE DEGLI INTERESSI STRATEGICI DEL GOVERNO NEI PRINCIPALI CONCESSI ECONOMICI E FINANZIARI EUROPEI E INTERNAZIONALI E NELLE BANCHE E FONDI MULTILATERALI DI SVILUPPO. EFFICACE ED EFFICIENTE GESTIONE DEL DEBITO PUBBLICO.**

INDICATORE	Valori target a LB 2023	Valori a Rendiconto 2023
2 - INDICE DI ATTENDIBILITÀ DELLE PREVISIONI	70% <= x <= 80%	80%

Descrizione: RAPPORTO TRA DATI PREVISIONALI E DATI CONGIUNTURALI
Tipologia: Indicatore di risultato (output)
Unità di misura: PERCENTUALE
Metodo di calcolo: MEDIA PESATA DEGLI SCOSTAMENTI RISPETTO AI RISULTATI EFFETTIVI
Fonte del dato: BANCA D'ITALIA

Valore di riferimento	
.	70% <= x <= 80%

INDICATORE	Valori target a LB 2023	Valori a Rendiconto 2023
3 - GRADO DI AVANZAMENTO DEL PROGRAMMA DI EMISSIONE	100%	100%

Descrizione: GRADO DI AVANZAMENTO DEL PROGRAMMA DI EMISSIONE IN CORSO D'ANNO
Tipologia: Indicatore di risultato (output)
Unità di misura: PERCENTUALE
Metodo di calcolo: STATO DI AVANZAMENTO DEL PROGRAMMA DI EMISSIONE
Fonte del dato: DATO FORNITO DALLA STRUTTURA COMPETENTE

INDICATORE	Valori target a LB 2023	Valori a Rendiconto 2023
4 - GRADO DI REALIZZAZIONE DEL PEO	100%	100%

Descrizione: GRADO DI REALIZZAZIONE DEL PEO PORTAFOGLIO DI EMISSIONI OBIETTIVO
Tipologia: Indicatore di risultato (output)
Unità di misura: PERCENTUALE
Metodo di calcolo: STATO DI AVANZAMENTO DEI LAVORI
Fonte del dato: DATO FORNITO DALLA STRUTTURA COMPETENTE

NOTE INTEGRATIVE RENDICONTO GENERALE DELLO STATO 2023

Scheda azione

MINISTERO DELL'ECONOMIA E DELLE FINANZE

Missione: 1 - Politiche economico-finanziarie e di bilancio e tutela della finanza pubblica (029)

Programma: 1.5 - Analisi e programmazione economico-finanziaria e gestione del debito e degli interventi finanziari (029.006)

DIPARTIMENTO DEL TESORO

AZIONE

1 - Spese di personale per il programma

CATEGORIA DI SPESA		Residui	Competenza	Cassa
01 - REDDITI DA LAVORO DIPENDENTE	Stanzamenti	0,00	47.434.919,00	47.434.919,00
	Stanzamenti definitivi	0,00	59.918.038,00	59.918.038,00
	Impegni	n.a.	46.185.340,57	n.a.
	Pagamenti	0,00	46.185.340,57	46.185.340,57
	Rimasto da pagare	0,00	0,00	n.a.
	Economia/maggiori spese	0,00	13.732.697,43	13.732.697,43
03 - IMPOSTE PAGATE SULLA PRODUZIONE	Stanzamenti	0,00	2.268.172,00	2.268.172,00
	Stanzamenti definitivi	0,00	3.282.180,00	3.282.180,00
	Impegni	n.a.	2.921.994,71	n.a.
	Pagamenti	0,00	2.921.994,71	2.921.994,71
	Rimasto da pagare	0,00	0,00	n.a.
	Economia/maggiori spese	0,00	360.185,29	360.185,29
Totale azione	Stanzamenti	0,00	49.703.091,00	49.703.091,00
	Stanzamenti definitivi	0,00	63.200.218,00	63.200.218,00
	Impegni	n.a.	49.107.335,28	n.a.
	Pagamenti	0,00	49.107.335,28	49.107.335,28
	Rimasto da pagare	0,00	0,00	n.a.
	Economie/maggiori spese	0,00	14.092.882,72	14.092.882,72

Principali fatti di gestione

L'AZIONE CONCERNE CAPITOLI DI SPESA PER IL PERSONALE PER I QUALI LA COMPETENZA GESTIONALE APPARTIENE AL DIPARTIMENTO PER GLI AFFARI GENERALI DAG.

AZIONE

2 - Partecipazioni azionarie e valorizzazione dell'attivo e del patrimonio pubblico

CATEGORIA DI SPESA		Residui	Competenza	Cassa
02 - CONSUMI INTERMEDI	Stanzamenti	148.469,28	3.704.754,00	3.704.754,00
	Stanzamenti definitivi	148.469,28	6.835.983,00	6.835.983,00
	Impegni	n.a.	6.350.159,04	n.a.
	Pagamenti	85.652,28	5.763.872,28	5.849.524,56
	Rimasto da pagare	61.360,00	586.286,76	n.a.
	Economia/maggiori spese	1.457,00	485.823,96	986.458,44
04 - TRASFERIMENTI CORRENTI AD AMMINISTRAZIONI PUBBLICHE	Stanzamenti	0,00	23.817.472,00	23.817.472,00
	Stanzamenti definitivi	0,00	23.817.472,00	23.817.472,00
	Impegni	n.a.	415.945,41	n.a.
	Pagamenti	0,00	415.945,41	415.945,41
	Rimasto da pagare	0,00	0,00	n.a.
	Economia/maggiori spese	0,00	23.401.526,59	23.401.526,59
12 - ALTRE USCITE CORRENTI	Stanzamenti	0,00	438.000,00	438.000,00
	Stanzamenti definitivi	0,00	438.000,00	438.000,00
	Impegni	n.a.	0,00	n.a.
	Pagamenti	0,00	0,00	0,00
	Rimasto da pagare	0,00	0,00	n.a.
	Economia/maggiori spese	0,00	438.000,00	438.000,00

continua...

NOTE INTEGRATIVE RENDICONTO GENERALE DELLO STATO 2023

Scheda azione

MINISTERO DELL'ECONOMIA E DELLE FINANZE

Missione: 1 - Politiche economico-finanziarie e di bilancio e tutela della finanza pubblica (029)

Programma: 1.5 - Analisi e programmazione economico-finanziaria e gestione del debito e degli interventi finanziari (029.006)

DIPARTIMENTO DEL TESORO

...segue Azione **2 - Partecipazioni azionarie e valorizzazione dell'attivo e del patrimonio pubblico**

CATEGORIA DI SPESA		Residui	Competenza	Cassa
21 - INVESTIMENTI FISSI LORDI E ACQUISTI DI TERRENI	Stanzamenti	26.942.809,74	2.350.831,00	32.130.831,00
	Stanzamenti definitivi	26.942.809,74	3.850.831,00	33.630.831,00
	Impegni	n.a.	3.850.053,00	n.a.
	Pagamenti	0,00	2.132.497,73	2.132.497,73
	Rimasto da pagare	20.069.753,23	1.717.555,27	n.a.
	Economia/maggiori spese	6.873.056,51	778,00	31.498.333,27
26 - ALTRI TRASFERIMENTI IN CONTO CAPITALE	Stanzamenti	4.650.000,00	0,00	0,00
	Stanzamenti definitivi	4.650.000,00	0,00	0,00
	Impegni	n.a.	0,00	n.a.
	Pagamenti	0,00	0,00	0,00
	Rimasto da pagare	4.650.000,00	0,00	n.a.
	Economia/maggiori spese	0,00	0,00	0,00
31 - ACQUISIZIONI DI ATTIVITA' FINANZIARIE	Stanzamenti	1.702.916.968,00	20.000.000,00	20.000.000,00
	Stanzamenti definitivi	1.702.916.968,00	402.435.000,00	652.435.000,00
	Impegni	n.a.	402.434.997,20	n.a.
	Pagamenti	250.000.000,00	377.434.997,20	627.434.997,20
	Rimasto da pagare	1.450.916.968,00	25.000.000,00	n.a.
	Economia/maggiori spese	2.000.000,00	2,80	25.000.002,80
Totale azione	Stanzamenti	1.734.658.247,02	50.311.057,00	80.091.057,00
	Stanzamenti definitivi	1.734.658.247,02	437.377.286,00	717.157.286,00
	Impegni	n.a.	413.051.154,65	n.a.
	Pagamenti	250.085.652,28	385.747.312,62	635.832.964,90
	Rimasto da pagare	1.475.698.081,23	27.303.842,03	n.a.
	Economie/maggiori spese	8.874.513,51	24.326.131,35	81.324.321,10

Principali fatti di gestione

I PAGAMENTI IN CONTO COMPETENZA E/O GLI IMPEGNI PRESI NEL PERIODO DI RIFERIMENTO SONO SOSTANZIALMENTE IN LINEA CON GLI STANZIAMENTI DEFINITIVI. QUESTI ULTIMI SONO AUMENTATI RISPETTO AGLI STANZIAMENTI INIZIALI, PRESUMIBILMENTE PER EFFETTO DI VARIAZIONI, DOVUTE A PROVVEDIMENTI NORMATIVI INTERVENUTI A LB. PER I CAPITOLI PIU' DIRETTAMENTE LEGATI ALLE RISORSE DI FUNZIONAMENTO ESCLUSO IL PERSONALE, E, IN PARTE, DIRETTAMENTE GESTITI DAL DIPARTIMENTO, GLI SCOSTAMENTI POTREBBERO ESSERE SINTOMATICI O DI UN'ERRATA PIANIFICAZIONE INIZIALE DELLE RISORSE NECESSARIE, OPPURE DI UN ARRIVO TARDIVO DELLE RISORSE A DISPOSIZIONE CHE, DI FATTO, NON HA CONSENTITO L'AVVIO DEI PROGETTI INIZIALMENTE PROGRAMMATI.

AZIONE

3 - Gestione degli interventi finanziari dello Stato

CATEGORIA DI SPESA		Residui	Competenza	Cassa
02 - CONSUMI INTERMEDI	Stanzamenti	596.956,40	6.466.032,00	6.466.032,00
	Stanzamenti definitivi	596.956,40	6.556.004,00	6.588.491,00
	Impegni	n.a.	2.087.027,49	n.a.
	Pagamenti	68.844,28	1.569.301,78	1.638.146,06
	Rimasto da pagare	499.268,63	517.725,71	n.a.
	Economia/maggiori spese	28.843,49	4.468.976,51	4.950.344,94
04 - TRASFERIMENTI CORRENTI AD AMMINISTRAZIONI PUBBLICHE	Stanzamenti	2.811.482,75	1.000.000,00	1.000.000,00
	Stanzamenti definitivi	2.811.482,75	1.299.443,00	2.799.443,00
	Impegni	n.a.	1.299.443,00	n.a.
	Pagamenti	307.646,74	1.000.000,00	1.307.646,74
	Rimasto da pagare	1.663.462,14	299.443,00	n.a.
	Economia/maggiori spese	840.373,87	0,00	1.491.796,26

continua...

NOTE INTEGRATIVE RENDICONTO GENERALE DELLO STATO 2023

Scheda azione

MINISTERO DELL'ECONOMIA E DELLE FINANZE

Missione: 1 - Politiche economico-finanziarie e di bilancio e tutela della finanza pubblica (029)

Programma: 1.5 - Analisi e programmazione economico-finanziaria e gestione del debito e degli interventi finanziari (029.006)

DIPARTIMENTO DEL TESORO

...segue Azione **3 - Gestione degli interventi finanziari dello Stato**

CATEGORIA DI SPESA		Residui	Competenza	Cassa
12 - ALTRE USCITE CORRENTI	Stanzamenti	0,00	711.000,00	711.000,00
	Stanzamenti definitivi	0,00	711.000,00	711.000,00
	Impegni	n.a.	0,00	n.a.
	Pagamenti	0,00	0,00	0,00
	Rimasto da pagare	0,00	0,00	n.a.
	Economia/maggiori spese	0,00	711.000,00	711.000,00
21 - INVESTIMENTI FISSI LORDI E ACQUISTI DI TERRENI	Stanzamenti	1.242.209,30	1.336.781,00	1.336.781,00
	Stanzamenti definitivi	1.242.209,30	1.336.781,00	1.336.781,00
	Impegni	n.a.	1.336.632,40	n.a.
	Pagamenti	861.402,04	464.113,35	1.325.515,39
	Rimasto da pagare	168.360,15	872.519,05	n.a.
	Economia/maggiori spese	212.447,11	148,60	11.265,61
22 - CONTRIBUTI AGLI INVESTIMENTI AD AMMINISTRAZIONI PUBBLICHE	Stanzamenti	104.113.351,91	0,00	0,00
	Stanzamenti definitivi	104.113.351,91	2.694.982,00	10.194.982,00
	Impegni	n.a.	2.694.982,00	n.a.
	Pagamenti	2.799.020,68	0,00	2.799.020,68
	Rimasto da pagare	28.477.436,61	2.694.982,00	n.a.
	Economia/maggiori spese	72.836.894,62	0,00	7.395.961,32
27 - FONDI DA RIPARTIRE IN CONTO CAPITALE	Stanzamenti	0,00	0,00	0,00
	Stanzamenti definitivi	0,00	0,00	0,00
	Impegni	n.a.	0,00	n.a.
	Pagamenti	0,00	0,00	0,00
	Rimasto da pagare	0,00	0,00	n.a.
	Economia/maggiori spese	0,00	0,00	0,00
Totale azione	Stanzamenti	108.764.000,36	9.513.813,00	9.513.813,00
	Stanzamenti definitivi	108.764.000,36	12.598.210,00	21.630.697,00
	Impegni	n.a.	7.418.084,89	n.a.
	Pagamenti	4.036.913,74	3.033.415,13	7.070.328,87
	Rimasto da pagare	30.808.527,53	4.384.669,76	n.a.
	Economie/maggiori spese	73.918.559,09	5.180.125,11	14.560.368,13

Principali fatti di gestione

GLI IMPEGNI E PAGAMENTI SONO NOTEVOLMENTE INFERIORI RISPETTO AGLI STANZIAMENTI DEFINITIVI . PER I CAPITOLI PIU DIRETTAMENTE LEGATI ALLE RISORSE DI FUNZIONAMENTO ESCLUSO IL PERSONALE, E, IN PARTE, DIRETTAMENTE GESTITI DAL DIPARTIMENTO, LO SCOSTAMENTO REGISTRATO POTREBBE ESSERE SINTOMATICO O DI UN'ERRATA PIANIFICAZIONE INIZIALE DELLE RISORSE NECESSARIE, OPPURE DI UN ARRIVO TARDIVO DELLE RISORSE A DISPOSIZIONE CHE, DI FATTO, NON HA CONSENTITO L'AVVIO DEI PROGETTI INIZIALMENTE PROGRAMMATI. PER QUELLI PIU PRETTAMENTE FINANZIARI SI SEGNALE CHE IN PARTE LE RISORSE SONO DIRETTAMENTE GESTITE DA RGS, PER ALTRI CAPITOLI, NON SI SONO VERIFICATI I PRESUPPOSTI PER IL PAGAMENTO E L'IMPORTO È STATO CONSERVATO PER L'ANNO SUCCESSIVO. IN ALTRI CASI, LE RAGIONI DEL MANCATO UTILIZZO DELLE RISORSE SONO DOVUTE AL RITARDO O MANCATA ATTUAZIONE DELLE MISURE NECESSARIE.

NOTE INTEGRATIVE RENDICONTO GENERALE DELLO STATO 2023

Scheda azione

MINISTERO DELL'ECONOMIA E DELLE FINANZE

Missione: 1 - Politiche economico-finanziarie e di bilancio e tutela della finanza pubblica (029)

Programma: 1.5 - Analisi e programmazione economico-finanziaria e gestione del debito e degli interventi finanziari (029.006)

DIPARTIMENTO DEL TESORO

AZIONE

4 - Analisi, ricerche, programmazione economico-finanziaria e gestione del debito pubblico

CATEGORIA DI SPESA		Residui	Competenza	Cassa
02 - CONSUMI INTERMEDI	Stanziamanti	169.905,65	18.996.093,00	18.996.093,00
	Stanziamanti definitivi	169.905,65	19.436.777,00	19.436.777,00
	Impegni	n.a.	17.883.128,00	n.a.
	Pagamenti	105.330,90	15.432.186,14	15.537.517,04
	Rimasto da pagare	51.601,48	2.450.941,86	n.a.
	Economia/maggiori spese	12.973,27	1.553.649,00	3.899.259,96
05 - TRASFERIMENTI CORRENTI A FAMIGLIE E ISTITUZIONI SOCIALI PRIVATE	Stanziamanti	0,00	12.814,00	12.814,00
	Stanziamanti definitivi	0,00	12.814,00	12.814,00
	Impegni	n.a.	12.814,00	n.a.
	Pagamenti	0,00	12.814,00	12.814,00
	Rimasto da pagare	0,00	0,00	n.a.
	Economia/maggiori spese	0,00	0,00	0,00
12 - ALTRE USCITE CORRENTI	Stanziamanti	2,00	1.851.000,00	1.851.000,00
	Stanziamanti definitivi	2,00	1.851.000,00	1.851.000,00
	Impegni	n.a.	10.552,87	n.a.
	Pagamenti	2,00	9.345,39	9.347,39
	Rimasto da pagare	0,00	1.207,48	n.a.
	Economia/maggiori spese	0,00	1.840.447,13	1.841.652,61
21 - INVESTIMENTI FISSI LORDI E ACQUISTI DI TERRENI	Stanziamanti	5.437.350,38	11.529.016,00	11.529.016,00
	Stanziamanti definitivi	5.437.350,38	11.544.018,00	11.544.018,00
	Impegni	n.a.	11.543.731,86	n.a.
	Pagamenti	4.239.588,15	7.237.148,76	11.476.736,91
	Rimasto da pagare	871.691,99	4.306.583,10	n.a.
	Economia/maggiori spese	326.070,24	286,14	67.281,09
Totale azione	Stanziamanti	5.607.258,03	32.388.923,00	32.388.923,00
	Stanziamanti definitivi	5.607.258,03	32.844.609,00	32.844.609,00
	Impegni	n.a.	29.450.226,73	n.a.
	Pagamenti	4.344.921,05	22.691.494,29	27.036.415,34
	Rimasto da pagare	923.293,47	6.758.732,44	n.a.
	Economie/maggiori spese	339.043,51	3.394.382,27	5.808.193,66

Principali fatti di gestione

GLI IMPEGNI ED I PAGAMENTI PRESI NEL PERIODO DI RIFERIMENTO RISULTANO LIEVEMENTE INFERIORI RISPETTO AGLI STANZIAMENTI DEFINITIVI. PER I CAPITOLI PIU DIRETTAMENTE LEGATI ALLE RISORSE DI FUNZIONAMENTO ESCLUSO IL PERSONALE, E, IN PARTE, DIRETTAMENTE GESTITI DAL DIPARTIMENTO, LO SCOSTAMENTO REGISTRATO POTREBBE ESSERE SINTOMATICO O DI UN'ERRATA PIANIFICAZIONE INIZIALE DELLE RISORSE NECESSARIE, OPPURE DI UN ARRIVO TARDIVO DELLE RISORSE A DISPOSIZIONE CHE, DI FATTO, NON HA CONSENTITO L'AVVIO DEI PROGETTI INIZIALMENTE PROGRAMMATI. PER QUELLI PIU PRETTAMENTE FINANZIARI SI SEGNALE CHE IN PARTE LE RISORSE SONO DIRETTAMENTE GESTITE DA RGS, PER ALTRI CAPITOLI, NON SI SONO VERIFICATI I PRESUPPOSTI PER IL PAGAMENTO E L'IMPORTO È STATO CONSERVATO PER L'ANNO SUCCESSIVO. IN ALTRI CASI, LE RAGIONI DEL MANCATO UTILIZZO DELLE RISORSE SONO DOVUTE AL RITARDO O MANCATA ATTUAZIONE DELLE MISURE NECESSARIE.

Totale del programma	Stanziamanti	1.849.029.505,41	141.916.884,00	171.696.884,00
	Stanziamanti definitivi	1.849.029.505,41	546.020.323,00	834.832.810,00
	Impegni	n.a.	499.026.801,55	n.a.
	Pagamenti	258.467.487,07	460.579.557,32	719.047.044,39
	Rimasto da pagare	1.507.429.902,23	38.447.244,23	n.a.
	Economie/maggiori spese	83.132.116,11	46.993.521,45	115.785.765,61

NOTE INTEGRATIVE RENDICONTO GENERALE DELLO STATO 2023

Ripartizione spese di personale

MINISTERO DELL'ECONOMIA E DELLE FINANZE

Missione: 1 - Politiche economico-finanziarie e di bilancio e tutela della finanza pubblica (029)**Programma: 1.5 - Analisi e programmazione economico-finanziaria e gestione del debito e degli interventi finanziari (029.006)**

DIPARTIMENTO DEL TESORO

AZIONI DI SPESE DI PERSONALE DA RIPARTIRE		Stanziamanti		Impegni	Pagamenti
		LB	Definitivi		
1 - Spese di personale per il programma	CP	49.703.091,00	63.200.218,00	49.107.335,28	49.107.335,28
	CS	49.703.091,00	63.200.218,00	n.a.	49.107.335,28
totale azioni spese di personale	CP	49.703.091,00	63.200.218,00	49.107.335,28	49.107.335,28
	CS	49.703.091,00	63.200.218,00	n.a.	49.107.335,28
AZIONI CON RIPARTIZIONI DELLE SPESE DI PERSONALE		Stanziamanti		Impegni	Pagamenti
		LB	Definitivi		
2 - Partecipazioni azionarie e valorizzazione dell'attivo e del patrimonio pubblico	CP	50.311.057,00	437.377.286,00	413.051.154,65	385.747.312,62
	CS	80.091.057,00	717.157.286,00	n.a.	635.832.964,90
quota di: Spese di personale per il programma	CP	7.092.631,00	8.645.789,83	6.717.883,47	6.717.883,47
	CS	7.092.631,00	8.645.789,83	n.a.	6.717.883,47
totale azione (incluse le spese di personale)	CP	57.403.688,00	446.023.075,83	419.769.038,12	392.465.196,09
	CS	87.183.688,00	725.803.075,83	n.a.	642.550.848,37
3 - Gestione degli interventi finanziari dello Stato	CP	9.513.813,00	12.598.210,00	7.418.084,89	3.033.415,13
	CS	9.513.813,00	21.630.697,00	n.a.	7.070.328,87
quota di: Spese di personale per il programma	CP	7.450.493,00	9.309.392,10	7.233.510,50	7.233.510,50
	CS	7.450.493,00	9.309.392,10	n.a.	7.233.510,50
totale azione (incluse le spese di personale)	CP	16.964.306,00	21.907.602,10	14.651.595,39	10.266.925,63
	CS	16.964.306,00	30.940.089,10	n.a.	14.303.839,37
4 - Analisi, ricerche, programmazione economico-finanziaria e gestione del debito pubblico	CP	32.388.923,00	32.844.609,00	29.450.226,73	22.691.494,29
	CS	32.388.923,00	32.844.609,00	n.a.	27.036.415,34
quota di: Spese di personale per il programma	CP	35.159.967,00	45.245.036,07	35.155.941,31	35.155.941,31
	CS	35.159.967,00	45.245.036,07	n.a.	35.155.941,31
totale azione (incluse le spese di personale)	CP	67.548.890,00	78.089.645,07	64.606.168,04	57.847.435,60
	CS	67.548.890,00	78.089.645,07	n.a.	62.192.356,65
totale Programma	CP	141.916.884,00	546.020.323,00	499.026.801,55	460.579.557,32
	CS	171.696.884,00	834.832.810,00	n.a.	719.047.044,39

NOTE INTEGRATIVE RENDICONTO GENERALE DELLO STATO 2023
Piano degli obiettivi per programma

MINISTERO DELL'ECONOMIA E DELLE FINANZE

Missione: 1 - Politiche economico-finanziarie e di bilancio e tutela della finanza pubblica (029)

Programma: 1.6 - Analisi, monitoraggio e controllo della finanza pubblica e politiche di bilancio (029.007)

Analisi, monitoraggio e gestione della finanza pubblica, del pubblico impiego, del patto di stabilità interno, spesa sociale e dei flussi finanziari tra Italia e U.E. Predisposizione del Bilancio dello Stato e del Rendiconto generale dello Stato e della Contabilità economica della Pubblica Amministrazione; Gestione dei conti Tesoreria, analisi dei flussi cassa; Controllo, vigilanza e liquidazione delle amministrazioni pubbliche e degli enti pubblici; Gestione del registro dei revisori legali. Realizzazione tessera sanitaria per il potenziamento del monitoraggio della spesa sanitaria e previdenziale, Sviluppo e funzionamento dei sistemi informativi e di contabilità e finanza pubblica. Attività ispettiva di finanza pubblica

DIPARTIMENTO DELLA RAGIONERIA GENERALE DELLO STATO

OBIETTIVI CON AZIONI CORRELATE	Stanzamenti		Impegni	Pagamenti
	LB	Definitivi		
21 ASSICURARE IL CORRETTO UTILIZZO DELLE RISORSE PUBBLICHE ANCHE TRAMITE IL MONITORAGGIO DEGLI INVESTIMENTI PUBBLICI E DEGLI ANDAMENTI DELLA FINANZA TERRITORIALE, DELLA SPESA PER PRESTAZIONI SOCIALI E DELLA SPESA PER IL PERSONALE DELLE P.A., DI PARTICOLARI AGGREGATI DI FINANZA PUBBLICA, NONCHÉ COERENZA CON LA PROGRAMMAZIONE DI SETTORE				
2 - Analisi, monitoraggio e gestione della finanza pubblica, del pubblico impiego e dei flussi finanziari tra Italia e U.E.	CP 64.502.424,00	81.894.368,67	66.752.976,53	66.634.159,21
	CS 460.590.580,00	310.917.843,67	n.a.	66.650.300,21
di cui: stima della quota dell'azione: 1 - Spese di personale per il programma	CP 54.737.085,00	72.048.645,67	60.159.249,76	60.159.201,03
	CS 54.737.085,00	72.048.645,67	n.a.	60.159.201,03
7 - Trattato del Nord Atlantico	CP 30.000.000,00	33.840.000,00	33.839.736,20	33.839.736,20
	CS 30.000.000,00	33.840.000,00	n.a.	33.839.736,20
83 MIGLIORARE LA GESTIONE DELLE RISORSE PUBBLICHE ATTRAVERSO IL CONTROLLO E LA VIGILANZA IN MATERIA DI GESTIONI FINANZIARIE PUBBLICHE E IN MATERIA DI REVISIONE LEGALE DEI CONTI				
3 - Controllo, vigilanza e liquidazione delle amministrazioni pubbliche e registro dei revisori legali	CP 85.102.804,00	106.254.798,31	88.359.119,14	87.739.625,63
	CS 85.102.804,00	106.254.798,31	n.a.	87.832.521,61
di cui: stima della quota dell'azione: 1 - Spese di personale per il programma	CP 78.772.393,00	99.213.025,31	82.840.990,48	82.840.923,39
	CS 78.772.393,00	99.213.025,31	n.a.	82.840.923,39
223 CONTRIBUIRE AL PROCESSO DI MODERNIZZAZIONE DELLA PUBBLICA AMMINISTRAZIONE ATTRAVERSO LA RAZIONALIZZAZIONE E LA REALIZZAZIONE DI SISTEMI INFORMATIVI NONCHÉ LA CONDIVISIONE DELLE INFORMAZIONI.				
6 - Sviluppo e funzionamento dei sistemi informativi di contabilità e finanza pubblica	CP 211.638.919,00	221.498.302,84	190.279.462,71	150.345.899,03
	CS 231.643.038,00	258.102.421,84	n.a.	214.115.838,70
di cui: stima della quota dell'azione: 1 - Spese di personale per il programma	CP 15.927.445,00	19.737.156,84	16.480.150,82	16.480.137,48
	CS 15.927.445,00	19.737.156,84	n.a.	16.480.137,48

continua...

NOTE INTEGRATIVE RENDICONTO GENERALE DELLO STATO 2023
Piano degli obiettivi per programma

MINISTERO DELL'ECONOMIA E DELLE FINANZE

Missione: 1 - Politiche economico-finanziarie e di bilancio e tutela della finanza pubblica (029)

...segue **Programma: 1.6 - Analisi, monitoraggio e controllo della finanza pubblica e politiche di bilancio (029.007)**

OBIETTIVI CON AZIONI CORRELATE	Stanzamenti		Impegni	Pagamenti	
	LB	Definitivi			
261 PROSEGUIRE NELLIMPLEMENTAZIONE DELLA RIFORMA DEL BILANCIO DELLO STATO E MONITORARE L'IMPATTO DELLE MISURE ADOTTATE SUI SALDI DI FINANZA PUBBLICA ANCHE AL FINE DI ASSICURARE L'APPLICAZIONE DEL PRINCIPIO DI EQUILIBRIO DEL BILANCIO DELLO STATO E DEGLI ENTI TERRITORIALI AI SENSI DELLA LEGGE N. 243/2012					
4 - Predisposizione del Bilancio di previsione e del Rendiconto dello Stato	CP	39.329.904,00	46.877.434,81	38.589.113,43	36.434.611,44
	CS	39.329.904,00	47.080.007,81	n.a.	37.059.862,39
<i>di cui: stima della quota dell'azione: 1 - Spese di personale per il programma</i>	CP	30.485.564,00	37.915.513,81	31.658.733,40	31.658.707,75
	CS	30.485.564,00	37.915.513,81	n.a.	31.658.707,75
284 POTENZIAMENTO DEL SISTEMA TESSERA SANITARIA TS E DEL FASCICOLO SANITARIO ELETTRONICO FSE.					
5 - Realizzazione tessera sanitaria per il potenziamento del monitoraggio della spesa sanitaria e previdenziale	CP	49.352.709,00	49.477.001,37	49.424.041,93	286.896,04
	CS	73.011.699,00	235.391.207,37	n.a.	118.788.726,23
<i>di cui: stima della quota dell'azione: 1 - Spese di personale per il programma</i>	CP	252.244,00	320.929,37	267.969,93	267.969,71
	CS	252.244,00	320.929,37	n.a.	267.969,71
Totale del Programma	CP	479.926.760,00	539.841.906,00	467.244.449,94	375.280.927,55
	CS	919.678.025,00	991.586.279,00	n.a.	558.286.985,34
Totale della Missione	CP	107.600.738.359,00	108.362.356.960,00	106.509.072.085,28	105.896.739.950,48
	CS	108.158.670.460,00	110.622.268.701,00	n.a.	107.689.619.308,45
Totale del Ministero	CP	792.124.361.557,00	805.893.337.318,00	757.104.997.969,46	733.576.803.974,70
	CS	808.922.803.551,00	813.640.475.675,00	n.a.	751.997.641.134,64

NOTE INTEGRATIVE RENDICONTO GENERALE DELLO STATO 2023

Scheda indicatori per obiettivo

MINISTERO DELL'ECONOMIA E DELLE FINANZE

Missione: 1 - Politiche economico-finanziarie e di bilancio e tutela della finanza pubblica (029)

Programma: 1.6 - Analisi, monitoraggio e controllo della finanza pubblica e politiche di bilancio (029.007)

DIPARTIMENTO DELLA RAGIONERIA GENERALE DELLO STATO

OBIETTIVO

21 - ASSICURARE IL CORRETTO UTILIZZO DELLE RISORSE PUBBLICHE ANCHE TRAMITE IL MONITORAGGIO DEGLI INVESTIMENTI PUBBLICI E DEGLI ANDAMENTI DELLA FINANZA TERRITORIALE, DELLA SPESA PER PRESTAZIONI SOCIALI E DELLA SPESA PER IL PERSONALE DELLE P.A., DI PARTICOLARI AGGREGATI DI FINANZA PUBBLICA, NONCHÉ COERENZA CON LA PROGRAMMAZIONE DI SETTORE

VIGILANZA E CONTROLLO DELLA GESTIONE DELLE RISORSE PUBBLICHE MEDIANTE IL MONITORAGGIO DEGLI INVESTIMENTI PUBBLICI E DEGLI INTERVENTI DI SPESA NEI DIVERSI SETTORI DELL'ECONOMIA, L'ANALISI DEI DATI COMPLESSIVI E DI BILANCIO DEGLI ENTI E ORGANISMI PUBBLICI, IL MONITORAGGIO DEGLI ANDAMENTI DELLA FINANZA TERRITORIALE, LA VERIFICA DELLA COMPATIBILITÀ ECONOMICO-FINANZIARIA DI PROVVEDIMENTI AMMINISTRATIVI IN MATERIA DI PERSONALE, L'ANALISI DEGLI ATTI NORMATIVI E LEGISLATIVI. ADEGUAMENTO DELLE INFRASTRUTTURE RGS ALLE ATTIVITÀ INFORMATICHE DIPARTIMENTALI. AGGIORNAMENTO DELL'ANAGRAFE SIOPE. MONITORAGGIO DELLA SPESA SANITARIA: ATTIVITÀ DI VERIFICA DEGLI ADEMPIMENTI DELLE REGIONI. CREAZIONE DI UN PORTALE PER IL MONITORAGGIO DELLA SPESA ICT DELLA PA.

Azioni Correlate: 2 - Analisi, monitoraggio e gestione della finanza pubblica, del pubblico impiego e dei flussi finanziari tra Italia e U.E.
7 - Trattato del Nord Atlantico

INDICATORE	Valori target a LB 2023	Valori a Rendiconto 2023
3 - VOLUME ATTIVITA SVOLTA PER PARERI SU ASPETTI ECONOMICI, GIURIDICI E CONTABILI DEGLI IMPATTI DELLE DELIBERE CIPESS RICHIESTI	>= 90%	95,50%

Descrizione: VOLUME ATTIVITA SVOLTA PER PARERI SU ASPETTI ECONOMICI, GIURIDICI E CONTABILI DEGLI IMPATTI DELLE DELIBERE CIPESS RICHIESTI

Tipologia: Indicatore di risultato (output)

Unità di misura: RAPPORTO

Metodo di calcolo: RAPPORTO TRA IL TOTALE DEI PARERI RILASCIATI E IL TOTALE DEI PARERI RICHIESTI

Fonte del dato: RED

INDICATORE	Valori target a LB 2023	Valori a Rendiconto 2023
7 - ANALISI DELLA RILEVAZIONE DELLE MINORI ENTRATE E/O MAGGIORI/MINORI SPESE DEGLI ENTI LOCALI DERIVANTI DALL'EMERGENZA EPIDEMIOLOGICA DA COVID-19	85% <= x <= 100%	100%

Descrizione: LIVELLO DI COPERTURA RAGGIUNTO PER L'ANALISI DELLA RILEVAZIONE DELLE MINORI ENTRATE E/O MAGGIORI/MINORI SPESE DEGLI ENTI LOCALI DERIVANTI DALL'EMERGENZA EPIDEMIOLOGICA DA COVID-19

Tipologia: Indicatore di realizzazione fisica

Unità di misura: Percentuale

Metodo di calcolo: CERTIFICAZIONI ANALIZZATE RISPETTO ALLE CERTIFICAZIONI RICEVUTE

Fonte del dato: SISTEMI INFORMATIVI RGS

NOTE INTEGRATIVE RENDICONTO GENERALE DELLO STATO 2023

Scheda indicatori per obiettivo

MINISTERO DELL'ECONOMIA E DELLE FINANZE

Missione: 1 - Politiche economico-finanziarie e di bilancio e tutela della finanza pubblica (029)

Programma: 1.6 - Analisi, monitoraggio e controllo della finanza pubblica e politiche di bilancio (029.007)

DIPARTIMENTO DELLA RAGIONERIA GENERALE DELLO STATO

OBIETTIVO

83 - MIGLIORARE LA GESTIONE DELLE RISORSE PUBBLICHE ATTRAVERSO IL CONTROLLO E LA VIGILANZA IN MATERIA DI GESTIONI FINANZIARIE PUBBLICHE E IN MATERIA DI REVISIONE LEGALE DEI CONTI

ESAME DELLA CONFORMITÀ DEI DOCUMENTI CONTABILI AI PRINCIPI APPLICABILI, ALLE NORME VIGENTI ED AGLI SCHEMI ED ISTRUZIONI MINISTERIALI E VERIFICA DELLA COMPATIBILITÀ DELLA GESTIONE DELL'ENTE CON LE DISPOSIZIONI INTERESSANTI LA FINANZA PUBBLICA. VERIFICHE DEI S.I.F.I.P. PRESSO AMMINISTRAZIONI STATALI, ENTI PUBBLICI ED ENTI LOCALI NONCHÉ VERIFICHE PER CONTO DI ALTRE AMMINISTRAZIONI PRESSO ENTI ED ORGANISMI PUBBLICI ANCHE SU RICHIESTA DELLA MAGISTRATURA. PREDISPOSIZIONE DEGLI SCHEMI DELLE DISPOSIZIONI IN MATERIA DI REVISIONE LEGALE DEI CONTI.

Azioni Correlate: 3 - Controllo, vigilanza e liquidazione delle amministrazioni pubbliche e registro dei revisori legali

INDICATORE	Valori target a LB 2023	Valori a Rendiconto 2023
1 - PERCENTUALE DELLE ISPEZIONI EFFETTUATE SU N. ISPEZIONI PROGRAMMATE	85% <= x <= 100%	100%

Descrizione: MISURAZIONE IN TERMINI PERCENTUALI DELLE ISPEZIONI EFFETTUATE SULLE ISPEZIONI PROGRAMMATE, AL FINE DI ASSICURARE IL CONTROLLO E LA VIGILANZA IN MATERIA DI FINANZA PUBBLICA

Tipologia: Indicatore di risultato (output)

Unità di misura: Percentuale

Metodo di calcolo: RAPPORTO TRA " NUMERO DI ISPEZIONI EFFETTUATE" SU "NUMERO DI ISPEZIONI PROGRAMMATE"

Fonte del dato: SISTEMI INFORMATIVI RGS

INDICATORE	Valori target a LB 2023	Valori a Rendiconto 2023
4 - MISURAZIONE IN TERMINI PERCENTUALI DEI BILANCI ESAMINATI DEGLI ENTI PUBBLICI SUI BILANCI PERVENUTI	85% <= x <= 100%	100%

Descrizione: MISURAZIONE IN TERMINI PERCENTUALI DEI BILANCI ESAMINATI DEGLI ENTI PUBBLICI SUI BILANCI PERVENUTI AL FINE DI ASSICURARE IL CONTROLLO E LA VIGILANZA IN MATERIA DI REVISIONE LEGALE DEI CONTI.

Tipologia: Indicatore di risultato (output)

Unità di misura: RAPPORTO

Metodo di calcolo: RAPPORTO TRA "NUMERO BILANCI ESAMINATI" SU "NUMERO DI BILANCI PERVENUTI"

Fonte del dato: SISTEMA INFORMATIVO IGF

continua...

NOTE INTEGRATIVE RENDICONTO GENERALE DELLO STATO 2023

Scheda indicatori per obiettivo

MINISTERO DELL'ECONOMIA E DELLE FINANZE

Missione: 1 - Politiche economico-finanziarie e di bilancio e tutela della finanza pubblica (029)

Programma: 1.6 - Analisi, monitoraggio e controllo della finanza pubblica e politiche di bilancio (029.007)

DIPARTIMENTO DELLA RAGIONERIA GENERALE DELLO STATO

...segue **83 - MIGLIORARE LA GESTIONE DELLE RISORSE PUBBLICHE ATTRAVERSO IL CONTROLLO E LA VIGILANZA IN MATERIA DI GESTIONI FINANZIARIE PUBBLICHE E IN MATERIA DI REVISIONE LEGALE DEI CONTI**

INDICATORE	Valori target a LB 2023	Valori a Rendiconto 2023
5 - NUMERO DI PRINCIPI PROFESSIONALI PUBBLICATI IN RAPPORTO AI PRINCIPI ELABORATI DAI GRUPPI DI LAVORO IN MATERIA DI REVISIONE ED ETICA	85% <= x <= 100%	100%

Descrizione: MISURAZIONE IN TERMINI PERCENTUALI DEI PRINCIPI ADOTTATI CON DETERMINA DEL RAGIONIERE GENERALE DELLO STATO E PUBBLICATI NELLE MODALITA' PREVISTE IN RAPPORTO AL NUMERO DI PRINCIPI PROFESSIONALI ELABORATI DAI GRUPPI DI LAVORO PREVISTI DAGLI ARTICOLI 9 E SEGUENTI DEL D.L.VO 39/2010

Tipologia: Indicatore di risultato (output)

Unità di misura: RAPPORTO

Metodo di calcolo: RAPPORTO TRA NUMERO PRINCIPI PROFESSIONALI PUBBLICATI SU NUMERO DI PRINCIPI PROFESSIONALI ELABORATI DAI GRUPPI DI LAVORO PREVISTI DAGLI ARTICOLI 9 E SEGUENTI DEL D.L.VO 39/2010

Fonte del dato: SISTEMA INFORMATIVO IGF

OBIETTIVO

223 - CONTRIBUIRE AL PROCESSO DI MODERNIZZAZIONE DELLA PUBBLICA AMMINISTRAZIONE ATTRAVERSO LA RAZIONALIZZAZIONE E LA REALIZZAZIONE DI SISTEMI INFORMATICI NONCHÉ LA CONDIVISIONE DELLE INFORMAZIONI.

COORDINAMENTO ED ESECUZIONE DELLE ATTIVITA' CONNESSE ALL'IMPLEMENTAZIONE DEL SISTEMA INIT. NONCHE' ATTIVITA' LEGATE ALLA CREAZIONE E CONDIVISIONE DI APPOSITE SEZIONI INFORMATICHE DEDICATE ALLA LIBERA FRUIZIONE DEGLI OPEN DATA A GARANZIA DELLA TRASPARENZA DELL'AZIONE AMMINISTRATIVA.

Obiettivo strategico collegato alla Priorità Politica: Priorità` 5

Azioni Correlate: 6 - Sviluppo e funzionamento dei sistemi informativi di contabilità e finanza pubblica

INDICATORE	Valori target a LB 2023	Valori a Rendiconto 2023
1 - GRADO DI AVANZAMENTO NELLA REALIZZAZIONE DELLA SEZIONE DATI DELL'AREA RGS	>= 85%	100%

Descrizione: MISURAZIONE IN TERMINI PERCENTUALI DEL GRADO DI AVANZAMENTO DELL'ESPOSIZIONE, NELLA SEZIONE DATI DELL'AREA RGS, DI SERVIZI E PRODOTTI UTILI A FINI DECISIONALI IN MATERIA DI CONTABILITA' E FINANZA PUBBLICA

Tipologia: Indicatore di realizzazione fisica

Unità di misura: Percentuale

Metodo di calcolo: N. RILASCI REALIZZATI/N. RILASCI PREVISTI NELL'ANNO

Fonte del dato: SISTEMA INFORMATIVO IGIT

continua...

NOTE INTEGRATIVE RENDICONTO GENERALE DELLO STATO 2023

Scheda indicatori per obiettivo

MINISTERO DELL'ECONOMIA E DELLE FINANZE

Missione: 1 - Politiche economico-finanziarie e di bilancio e tutela della finanza pubblica (029)

Programma: 1.6 - Analisi, monitoraggio e controllo della finanza pubblica e politiche di bilancio (029.007)

DIPARTIMENTO DELLA RAGIONERIA GENERALE DELLO STATO

...segue **223 - CONTRIBUIRE AL PROCESSO DI MODERNIZZAZIONE DELLA PUBBLICA AMMINISTRAZIONE ATTRAVERSO LA RAZIONALIZZAZIONE E LA REALIZZAZIONE DI SISTEMI INFORMATICI NONCHÉ LA CONDIVISIONE DELLE INFORMAZIONI.**

INDICATORE	Valori target a LB 2023	Valori a Rendiconto 2023
3 - GRADO DI AVANZAMENTO DELL'IMPLEMENTAZIONE DEL SISTEMA INTEGRATO INIT	85% <= x <= 100%	100%

Descrizione: MISURAZIONE IN TERMINI PERCENTUALI DEL GRADO DI AVANZAMENTO DELL'IMPLEMENTAZIONE DEL SISTEMA INFORMATIVO INTEGRATO INIT

Tipologia: Indicatore di realizzazione fisica

Unità di misura: PERCENTUALE

Metodo di calcolo: PERCENTUALE DI AVANZAMENTO DELL'ATTIVITA' DI IMPLEMENTAZIONE DEL SISTEMA INFORMATIVO INIT, OTTENUTA MEDIANTE IL RAPPORTO TRA NUMERO DEI RILASCI EVOLUTIVI EFFETTIVAMENTE ANDATI IN ESERCIZIO E NUMERO DEI RILASCI EVOLUTIVI PREVISTI

Fonte del dato: SISTEMA INFORMATIVO IGIT

INDICATORE	Valori target a LB 2023	Valori a Rendiconto 2023
4 - IMPLEMENTAZIONE, MEDIANTE RILASCIO DI NUOVI MODULI, DI UN SISTEMA INFORMATICO GESTIONALE INTEGRATO A SUPPORTO DEI PROCESSI CONTABILI DELLA PUBBLICA AMMINISTRAZIONE	85% <= x <= 100%	100%

Descrizione: MESSA IN ESERCIZIO DELLE PRIME COMPONENTI DEL RILASCIO 3, RELATIVO ALLA CONTABILITÀ FINANZIARIA, DEL NUOVO SISTEMA INFORMATIVO INTEGRATO ERP DEDICATO ALLA GESTIONE DELLE SCRITTURE DI CONTABILITÀ ECONOMICO-PATRIMONIALE

Tipologia: Indicatore di risultato (output)

Unità di misura: NO0 - SI1

Metodo di calcolo: VERIFICA DELL'AVVENUTA MESSA IN ESERCIZIO NEL 2023

Fonte del dato: SISTEMI INFORMATIVI RGS

NOTE INTEGRATIVE RENDICONTO GENERALE DELLO STATO 2023

Scheda indicatori per obiettivo

MINISTERO DELL'ECONOMIA E DELLE FINANZE

Missione: 1 - Politiche economico-finanziarie e di bilancio e tutela della finanza pubblica (029)

Programma: 1.6 - Analisi, monitoraggio e controllo della finanza pubblica e politiche di bilancio (029.007)

DIPARTIMENTO DELLA RAGIONERIA GENERALE DELLO STATO

OBIETTIVO

261 - PROSEGUIRE NELLIMPLEMENTAZIONE DELLA RIFORMA DEL BILANCIO DELLO STATO E MONITORARE L'IMPATTO DELLE MISURE ADOTTATE SUI SALDI DI FINANZA PUBBLICA ANCHE AL FINE DI ASSICURARE L'APPLICAZIONE DEL PRINCIPIO DI EQUILIBRIO DEL BILANCIO DELLO STATO E DEGLI ENTI TERRITORIALI AI SENSI DELLA LEGGE N. 243/2012

APPLICARE IL PRINCIPIO DI EQUILIBRIO DEL BILANCIO DELLO STATO E DEGLI ENTI TERRITORIALI AI SENSI DELLA LEGGE N. 243/2012, IMPLEMENTARE LA RIFORMA DEL BILANCIO DELLO STATO E MONITORARE L'IMPATTO DELLE MISURE ADOTTATE SUI SALDI DI FINANZA PUBBLICA

Obiettivo strategico collegato alla Priorità Politica: Priorità 3

Azioni Correlate: 4 - Predisposizione del Bilancio di previsione e del Rendiconto dello Stato

INDICATORE	Valori target a LB 2023	Valori a Rendiconto 2023
22 - REVISIONE PROSPETTI PER LA RAPPRESENTAZIONE DEI DOCUMENTI CONTABILI E IMPLEMENTAZIONE DELLE FUNZIONALITÀ DEI SISTEMI INFORMATIVI ATTI ALLA RAPPRESENTAZIONE DELLE ENTRATE E DELLE SPESE DEL BILANCIO DELLO STATO	85% <= x <= 100%	100%

Descrizione: GRADO DI AVANZAMENTO DELL'AGGIORNAMENTO DEI PROSPETTI PER LA RAPPRESENTAZIONE DEI DOCUMENTI CONTABILI E NUOVE FUNZIONALITÀ DI IMPLEMENTAZIONE DI QUELLE GIÀ ESISTENTI PER I SISTEMI INFORMATIVI ATTI ALLA RAPPRESENTAZIONE DELLE ENTRATE E DELLE SPESE DEL BILANCIO DELLO STATO

Tipologia: Indicatore di risultato (output)

Unità di misura: Percentuale

Metodo di calcolo: PERCENTUALE DI AVANZAMENTO DELL'ATTIVITÀ DI AGGIORNAMENTO DEI PROSPETTI PER LA RAPPRESENTAZIONE DEI DOCUMENTI CONTABILI E NUOVE FUNZIONALITÀ DI IMPLEMENTAZIONE DI QUELLE GIÀ ESISTENTI PER I SISTEMI INFORMATIVI ATTI ALLA RAPPRESENTAZIONE DELLE ENTRATE E DELLE SPESE DEL BILANCIO DELLO STATO IN OTTEMPERANZA ALLE DISPOSIZIONI VIGENTI, OTTENUTA MEDIANTE IL RAPPORTO TRA NUMERO DEI RILASCI EVOLUTIVI EFFETTIVAMENTE ANDATI IN ESERCIZIO E NUMERO DEI RILASCI EVOLUTIVI PREVISTI

Fonte del dato: SISTEMI RGS

NOTE INTEGRATIVE RENDICONTO GENERALE DELLO STATO 2023

Scheda indicatori per obiettivo

MINISTERO DELL'ECONOMIA E DELLE FINANZE

Missione: 1 - Politiche economico-finanziarie e di bilancio e tutela della finanza pubblica (029)

Programma: 1.6 - Analisi, monitoraggio e controllo della finanza pubblica e politiche di bilancio (029.007)

DIPARTIMENTO DELLA RAGIONERIA GENERALE DELLO STATO

OBIETTIVO

284 - POTENZIAMENTO DEL SISTEMA TESSERA SANITARIA TS E DEL FASCICOLO SANITARIO ELETTRONICO FSE.

IMPLEMENTAZIONE DEL SISTEMA TESSERA SANITARIA ART. 50 DL 269/2003, DM 2/11/2011, ART. 3 D. LGS. 175/2014, ART. 12 DL 179/2012: GESTIONE ED EVOLUZIONE DEL SISTEMA DELLA RICETTA ELETTRONICA, ESENZIONI DA REDDITO, CERTIFICATI TELEMATICI DI MALATTIA, DISTRIBUZIONE DELLE TESSERE AI CITTADINI, RILEVAZIONE DELLE SPESE A CARICO DEI CITTADINI E PORTALE PER LA CONSULTAZIONE, STRUMENTI PER IL MONITORAGGIO DELLA SPESA SANITARIA, INFRASTRUTTURA NAZIONALE PER L'INTEROPERABILITÀ DEL FASCICOLO SANITARIO ELETTRONICO E SISTEMI DI SUSSIDIARIETÀ PER I FASCICOLI REGIONALI, CRUSCOTTO PER IL MONITORAGGIO GESTIONE DEL FONDO INVESTIMENTI PER IL FASCICOLO SANITARIO ELETTRONICO ART. 1, CO. 1072 L 205/2017

Obiettivo strategico collegato alla Priorità Politica: Priorità`5

Azioni Correlate: 5 - Realizzazione tessera sanitaria per il potenziamento del monitoraggio della spesa sanitaria e previdenziale

INDICATORE	Valori target a LB 2023	Valori a Rendiconto 2023
1 - NUMERO DI REGIONI A REGIME/ NUMERO DI REGIONI	50% <= x <= 70%	95,20%

NOTA SCOSTAMENTO RISULTATO INDICATORE

I RISULTATI RAGGIUNTI SONO STATI MIGLIORI DI QUELLI PREVISTI

Descrizione: NUMERO DI REGIONI A REGIME/ NUMERO DI REGIONI

Tipologia: Indicatore di impatto (outcome)

Unità di misura: RAPPORTO

Metodo di calcolo: NUMERO DI REGIONI A REGIME/ NUMERO DI REGIONI

Fonte del dato: SISTEMA TESSERA SANITARIA

NOTE INTEGRATIVE RENDICONTO GENERALE DELLO STATO 2023

Scheda azione

MINISTERO DELL'ECONOMIA E DELLE FINANZE

Missione: 1 - Politiche economico-finanziarie e di bilancio e tutela della finanza pubblica (029)

Programma: 1.6 - Analisi, monitoraggio e controllo della finanza pubblica e politiche di bilancio (029.007)

DIPARTIMENTO DELLA RAGIONERIA GENERALE DELLO STATO

AZIONE

1 - Spese di personale per il programma

CATEGORIA DI SPESA		Residui	Competenza	Cassa
01 - REDDITI DA LAVORO DIPENDENTE	Stanzamenti	512,80	171.921.656,00	171.921.656,00
	Stanzamenti definitivi	512,80	217.227.859,00	217.227.859,00
	Impegni	n.a.	179.956.955,89	n.a.
	Pagamenti	0,00	179.956.810,79	179.956.810,79
	Rimasto da pagare	512,80	145,10	n.a.
	Economia/maggiori spese	0,00	37.270.903,11	37.271.048,21
03 - IMPOSTE PAGATE SULLA PRODUZIONE	Stanzamenti	31,58	8.253.075,00	8.253.075,00
	Stanzamenti definitivi	31,58	12.007.412,00	12.007.412,00
	Impegni	n.a.	11.450.138,50	n.a.
	Pagamenti	0,00	11.450.128,57	11.450.128,57
	Rimasto da pagare	31,58	9,93	n.a.
	Economia/maggiori spese	0,00	557.273,50	557.283,43
Totale azione	Stanzamenti	544,38	180.174.731,00	180.174.731,00
	Stanzamenti definitivi	544,38	229.235.271,00	229.235.271,00
	Impegni	n.a.	191.407.094,39	n.a.
	Pagamenti	0,00	191.406.939,36	191.406.939,36
	Rimasto da pagare	544,38	155,03	n.a.
	Economie/maggiori spese	0,00	37.828.176,61	37.828.331,64

Principali fatti di gestione

I PAGAMENTI EFFETTUATI SONO IN LINEA CON GLI STANZIAMENTI DELLE RISORSE ISCRITTE IN BILANCIO PER LA RELATIVA FINALITÀ

AZIONE

2 - Analisi, monitoraggio e gestione della finanza pubblica, del pubblico impiego e dei flussi finanziari tra Italia e U.E.

CATEGORIA DI SPESA		Residui	Competenza	Cassa
02 - CONSUMI INTERMEDI	Stanzamenti	58.060,70	9.715.236,00	9.715.236,00
	Stanzamenti definitivi	58.060,70	9.795.620,00	9.795.620,00
	Impegni	n.a.	6.579.314,77	n.a.
	Pagamenti	16.141,00	6.460.778,63	6.476.919,63
	Rimasto da pagare	36.993,03	118.536,14	n.a.
	Economia/maggiori spese	4.926,67	3.216.305,23	3.318.700,37
12 - ALTRE USCITE CORRENTI	Stanzamenti	0,00	28.015,00	28.015,00
	Stanzamenti definitivi	0,00	28.015,00	28.015,00
	Impegni	n.a.	0,00	n.a.
	Pagamenti	0,00	0,00	0,00
	Rimasto da pagare	0,00	0,00	n.a.
	Economia/maggiori spese	0,00	28.015,00	28.015,00
21 - INVESTIMENTI FISSI LORDI E ACQUISTI DI TERRENI	Stanzamenti	4.113,09	22.088,00	22.088,00
	Stanzamenti definitivi	4.113,09	22.088,00	26.094,00
	Impegni	n.a.	14.412,00	n.a.
	Pagamenti	0,00	14.179,55	14.179,55
	Rimasto da pagare	4.113,09	232,45	n.a.
	Economia/maggiori spese	0,00	7.676,00	11.914,45

continua...

NOTE INTEGRATIVE RENDICONTO GENERALE DELLO STATO 2023

Scheda azione

MINISTERO DELL'ECONOMIA E DELLE FINANZE

Missione: 1 - Politiche economico-finanziarie e di bilancio e tutela della finanza pubblica (029)

Programma: 1.6 - Analisi, monitoraggio e controllo della finanza pubblica e politiche di bilancio (029.007)

DIPARTIMENTO DELLA RAGIONERIA GENERALE DELLO STATO

...segue Azione

2 - Analisi, monitoraggio e gestione della finanza pubblica, del pubblico impiego e dei flussi finanziari tra Italia e U.E.

CATEGORIA DI SPESA		Residui	Competenza	Cassa
27 - FONDI DA RIPARTIRE IN CONTO CAPITALE	Stanzamenti	0,00	0,00	396.088.156,00
	Stanzamenti definitivi	0,00	0,00	229.019.469,00
	Impegni	n.a.	0,00	n.a.
	Pagamenti	0,00	0,00	0,00
	Rimasto da pagare	0,00	0,00	n.a.
	Economia/maggiori spese	0,00	0,00	229.019.469,00
	Stanzamenti	62.173,79	9.765.339,00	405.853.495,00
Stanzamenti definitivi	62.173,79	9.845.723,00	238.869.198,00	
Totale azione	Impegni	n.a.	6.593.726,77	n.a.
	Pagamenti	16.141,00	6.474.958,18	6.491.099,18
	Rimasto da pagare	41.106,12	118.768,59	n.a.
	Economie/maggiori spese	4.926,67	3.251.996,23	232.378.098,82

Principali fatti di gestione

LE SPESE SOSTENUTE NEL CORSO DELLA GESTIONE DEI PROCESSI CONDOTTI NELL'ESERCIZIO 2023 PER SODDISFARE LE ESIGENZE DI BENI E SERVIZI DESTINATI AD ASSICURARE IL FUNZIONAMENTO DELLE STRUTTURE HANNO RIGUARDATO, IN PARTICOLARE, L'APPROVVIGIONAMENTO DI SERVIZI DI MANUTENZIONE, SERVIZI POSTALI, TASSA RIFIUTI E UTENZE VARIE ALLA FINE DELL'ESERCIZIO FINANZIARIO RISPETTO ALLE PREVISIONI DI SPESA SONO STATE REALIZZATE ECONOMIE DI GESTIONE. INOLTRE, IL 50 DELLE RISORSE DOVUTE DALL'ITALIA A TITOLO DI CONTRIBUTO PER LA PARTECIPAZIONE AL NETWORK ON FISCAL RELATIONS ACROSS LEVELS OF GOVERNMENT, SONO STATE TRASFERITE ALL'OECD NELLA MISURA DI 12.113,50 CORRISPONDENTE ALLA SOMMA DOVUTA DAL DIPARTIMENTO RGS A VALERE SULLE RISORSE ISCRITTE SUL CAP. 2643 PG 47. SONO STATE TRASFERITE ALLA SOSE LE RISORSE ISCRITTE SUL CAP. 3549 PG 2, PER L'IMPORTO COMPLESSIVO DI 4.50 MILIONI, DOVUTE PER LE ATTIVITÀ DI DETERMINAZIONE E AGGIORNAMENTO DEI FABBISOGNI E DEI COSTI STANDARD DELLE FUNZIONI E DEI SERVIZI RESI DAGLI ENTI TERRITORIALI, AI SENSI DEL III ATTO ESECUTIVO DELLA CONVENZIONE QUADRO 2020-2025 TRA IL MEF E LA SOSE STIPULATO CON IL DIPARTIMENTO RGS.

AZIONE**3 - Controllo, vigilanza e liquidazione delle amministrazioni pubbliche e registro dei revisori legali**

CATEGORIA DI SPESA		Residui	Competenza	Cassa
02 - CONSUMI INTERMEDI	Stanzamenti	593.693,25	6.241.181,00	6.241.181,00
	Stanzamenti definitivi	593.693,25	6.918.396,00	6.879.996,00
	Impegni	n.a.	5.447.953,66	n.a.
	Pagamenti	54.495,98	4.863.144,51	4.917.640,49
	Rimasto da pagare	72.295,60	584.809,15	n.a.
	Economia/maggiori spese	466.901,67	1.470.442,34	1.962.355,51
04 - TRASFERIMENTI CORRENTI AD AMMINISTRAZIONI PUBBLICHE	Stanzamenti	102.444,00	0,00	0,00
	Stanzamenti definitivi	102.444,00	34.147,00	72.547,00
	Impegni	n.a.	34.147,00	n.a.
	Pagamenti	38.400,00	0,00	38.400,00
	Rimasto da pagare	64.044,00	34.147,00	n.a.
	Economia/maggiori spese	0,00	0,00	34.147,00
12 - ALTRE USCITE CORRENTI	Stanzamenti	0,00	38.202,00	38.202,00
	Stanzamenti definitivi	0,00	38.202,00	38.202,00
	Impegni	n.a.	0,00	n.a.
	Pagamenti	0,00	0,00	0,00
	Rimasto da pagare	0,00	0,00	n.a.
	Economia/maggiori spese	0,00	38.202,00	38.202,00

continua...

NOTE INTEGRATIVE RENDICONTO GENERALE DELLO STATO 2023

Scheda azione

MINISTERO DELL'ECONOMIA E DELLE FINANZE

Missione: 1 - Politiche economico-finanziarie e di bilancio e tutela della finanza pubblica (029)

Programma: 1.6 - Analisi, monitoraggio e controllo della finanza pubblica e politiche di bilancio (029.007)

DIPARTIMENTO DELLA RAGIONERIA GENERALE DELLO STATO

...segue Azione **3 - Controllo, vigilanza e liquidazione delle amministrazioni pubbliche e registro dei revisori legali**

CATEGORIA DI SPESA		Residui	Competenza	Cassa
21 - INVESTIMENTI FISSI LORDI E ACQUISTI DI TERRENI	Stanzamenti	0,00	51.028,00	51.028,00
	Stanzamenti definitivi	0,00	51.028,00	51.028,00
	Impegni	n.a.	36.028,00	n.a.
	Pagamenti	0,00	35.557,73	35.557,73
	Rimasto da pagare	0,00	470,27	n.a.
	Economia/maggiori spese	0,00	15.000,00	15.470,27
	Stanzamenti	696.137,25	6.330.411,00	6.330.411,00
Stanzamenti definitivi	696.137,25	7.041.773,00	7.041.773,00	
Totale azione	Impegni	n.a.	5.518.128,66	n.a.
	Pagamenti	92.895,98	4.898.702,24	4.991.598,22
	Rimasto da pagare	136.339,60	619.426,42	n.a.
	Economie/maggiori spese	466.901,67	1.523.644,34	2.050.174,78

Principali fatti di gestione

LE SPESE SOSTENUTE NEL CORSO DELLA GESTIONE DEI PROCESSI CONDOTTI NELL'ESERCIZIO 2023 PER SODDISFARE LE ESIGENZE DI BENI E SERVIZI DESTINATI AL FUNZIONAMENTO DELLE STRUTTURE HANNO RIGUARDATO, IN PARTICOLARE, L'APPROVVIGIONAMENTO DI SERVIZI DI MANUTENZIONE, TASSA RIFIUTI, UTENZE VARIE E SERVIZI DI IGIENE AMBIENTALE. ALLA FINE DELL'ESERCIZIO FINANZIARIO SONO STATE REGISTRATE ECONOMIE DI GESTIONE. INOLTRE, PER IL CAPITOLO 2822 SONO STATI EFFETTUATI PAGAMENTI PER LE SPESE DERIVANTI DALLA GESTIONE LIQUIDAZIONE DEGLI ENTI DISCIOLTI NEL RISPETTO DEGLI STANZIAMENTI PREVISTI ED IN LINEA CON I CRITERI DI FORMULAZIONE DELLE PREVISIONI. IL CAPITOLO 2871 HA MOVIMENTATO PAGAMENTI PER LE SPESE DERIVANTI DALLA GESTIONE DEL FONDO GESTIONE LAVORATORI PORTUALI IN LCA, NEL RISPETTO DELLE SOMME PERENTI PRESENTI NEL CONTO DEL PATRIMONIO E REISCRITTE IN BILANCIO. LIQUIDATI I DIRITTI ANNUALI ALL'IFAC PER L'ADATTAMENTO E LA PUBBLICAZIONE DEI PRINCIPI PROFESSIONALI INTERNAZIONALI, COME NEI PRECEDENTI ESERCIZI. NON SONO STATE SOSTENUTE SPESE PER ARRICCHIRE L'OFFERTA FORMATIVA DEL MEF A FAVORE DEL PUBBLICO DEI REVISORI LEGALI DEI CONTI ISCRITTI AL REGISTRO.

AZIONE**4 - Predisposizione del Bilancio di previsione e del Rendiconto dello Stato**

CATEGORIA DI SPESA		Residui	Competenza	Cassa
02 - CONSUMI INTERMEDI	Stanzamenti	1.027.670,83	8.355.873,00	8.355.873,00
	Stanzamenti definitivi	1.027.670,83	8.270.454,00	8.270.454,00
	Impegni	n.a.	6.427.836,58	n.a.
	Pagamenti	425.218,64	4.280.493,80	4.705.712,44
	Rimasto da pagare	480.019,85	2.147.342,78	n.a.
	Economia/maggiori spese	122.432,34	1.842.617,42	3.564.741,56
12 - ALTRE USCITE CORRENTI	Stanzamenti	0,00	188.467,00	188.467,00
	Stanzamenti definitivi	0,00	188.467,00	188.467,00
	Impegni	n.a.	0,00	n.a.
	Pagamenti	0,00	0,00	0,00
	Rimasto da pagare	0,00	0,00	n.a.
	Economia/maggiori spese	0,00	188.467,00	188.467,00
21 - INVESTIMENTI FISSI LORDI E ACQUISTI DI TERRENI	Stanzamenti	203.461,41	300.000,00	300.000,00
	Stanzamenti definitivi	203.461,41	503.000,00	705.573,00
	Impegni	n.a.	502.543,45	n.a.
	Pagamenti	200.032,31	495.409,89	695.442,20
	Rimasto da pagare	2.540,05	7.133,56	n.a.
	Economia/maggiori spese	889,05	456,55	10.130,80

continua...

NOTE INTEGRATIVE RENDICONTO GENERALE DELLO STATO 2023

Scheda azione

MINISTERO DELL'ECONOMIA E DELLE FINANZE

Missione: 1 - Politiche economico-finanziarie e di bilancio e tutela della finanza pubblica (029)

Programma: 1.6 - Analisi, monitoraggio e controllo della finanza pubblica e politiche di bilancio (029.007)

DIPARTIMENTO DELLA RAGIONERIA GENERALE DELLO STATO

...segue Azione **4 - Predisposizione del Bilancio di previsione e del Rendiconto dello Stato**

CATEGORIA DI SPESA		Residui	Competenza	Cassa
	Stanziamanti	1.231.132,24	8.844.340,00	8.844.340,00
	Stanziamanti definitivi	1.231.132,24	8.961.921,00	9.164.494,00
	Impegni	n.a.	6.930.380,03	n.a.
Totale azione	Pagamenti	625.250,95	4.775.903,69	5.401.154,64
	Rimasto da pagare	482.559,90	2.154.476,34	n.a.
	Economie/maggiori spese	123.321,39	2.031.540,97	3.763.339,36

Principali fatti di gestione

LE SPESE SOSTENUTE NEL CORSO DELLA GESTIONE DEI PROCESSI CONDOTTI NELL'ESERCIZIO 2023 PER SODDISFARE LE ESIGENZE DI BENI E SERVIZI DESTINATI AD ASSICURARE IL FUNZIONAMENTO DELLE STRUTTURE HANNO RIGUARDATO, IN PARTICOLARE, L'APPROVVIGIONAMENTO DI UTENZE, SERVIZI DI MANUTENZIONE E DI IGIENE AMBIENTALE E FACCHINAGGIO, SERVIZI POSTALI, TASSA RIFIUTI. ALLA FINE DELL'ESERCIZIO FINANZIARIO SONO STATE REGistrate ECONOMIE DI GESTIONE.

AZIONE

5 - Realizzazione tessera sanitaria per il potenziamento del monitoraggio della spesa sanitaria e previdenziale

CATEGORIA DI SPESA		Residui	Competenza	Cassa
02 - CONSUMI INTERMEDI	Stanziamanti	1.659.103,15	0,00	0,00
	Stanziamanti definitivi	1.659.103,15	0,00	1.658.332,00
	Impegni	n.a.	0,00	n.a.
	Pagamenti	1.609.105,89	0,00	1.609.105,89
	Rimasto da pagare	49.216,06	0,00	n.a.
	Economia/maggiori spese	781,20	0,00	49.226,11
22 - CONTRIBUTI AGLI INVESTIMENTI AD AMMINISTRAZIONI PUBBLICHE	Stanziamanti	241.707.579,90	49.100.465,00	72.759.455,00
	Stanziamanti definitivi	241.707.579,90	49.156.072,00	233.411.946,00
	Impegni	n.a.	49.156.072,00	n.a.
	Pagamenti	116.892.724,30	18.926,33	116.911.650,63
	Rimasto da pagare	124.814.855,04	49.137.145,67	n.a.
	Economia/maggiori spese	0,56	0,00	116.500.295,37
Totale azione	Stanziamanti	243.366.683,05	49.100.465,00	72.759.455,00
	Stanziamanti definitivi	243.366.683,05	49.156.072,00	235.070.278,00
	Impegni	n.a.	49.156.072,00	n.a.
	Pagamenti	118.501.830,19	18.926,33	118.520.756,52
	Rimasto da pagare	124.864.071,10	49.137.145,67	n.a.
	Economie/maggiori spese	781,76	0,00	116.549.521,48

continua...

NOTE INTEGRATIVE RENDICONTO GENERALE DELLO STATO 2023

Scheda azione

MINISTERO DELL'ECONOMIA E DELLE FINANZE

Missione: 1 - Politiche economico-finanziarie e di bilancio e tutela della finanza pubblica (029)

Programma: 1.6 - Analisi, monitoraggio e controllo della finanza pubblica e politiche di bilancio (029.007)

DIPARTIMENTO DELLA RAGIONERIA GENERALE DELLO STATO

...segue Azione

5 - Realizzazione tessera sanitaria per il potenziamento del monitoraggio della spesa sanitaria e previdenziale**Principali fatti di gestione**

PER L'ANNO 2023, CIRCA LA RICETTA ELETTRONICA DEMATERIALIZZATA È STATA ULTERIORMENTE ESTESA LA DEMATERIALIZZAZIONE DEI PIANI TERAPEUTICI E LA RICOGNIZIONE DELLE PRESTAZIONI EROGATE IN TELEMEDICINA E SONO PROSEGUITE LE INIZIATIVE PER LA DEMATERIALIZZAZIONE DELLA DCR NONCHÈ DEI BUONI CARTACEI PER SOGGETTI CELIACI. SONO STATE GARANTITE FUNZIONALITÀ IMPLEMENTATE PER L'EMERGENZA COVID-19 QUALI LA DEMATERIALIZZAZIONE E DISTRIBUZIONE TRAMITE CANALI ALTERNATIVI DEL PROMEMORIA DELLA RICETTA ELETTRONICA NONCHÈ LA GESTIONE DELLE FUNZIONALITÀ DELLA PIATTAFORMA NAZIONALE DGC. CIRCA IL FSE SONO STATE AVVIATE LE ATTIVITÀ DI POTENZIAMENTO DEL FSE COME PREVISTE NELL'AMBITO DEL PNRR M6C2 INT. 1.3.1.. INOLTRE, SONO STATE GARANTITE LE FUNZIONALITÀ RELATIVE ALLA VERIFICA DELLE ESENZIONI DA REDDITO DM 11/12/2009, ALLA TRASMISSIONE DEI CERTIFICATI DI MALATTIA TELEMATICI E DEI DATI UTILI ALLA COMPILAZIONE E CONSULTAZIONE DEL 730 PRECOMPILATO. INFINE, A SEGUITO DELL'EMANAZIONE DEL DPCM 1 GIUGNO 2022 DI IMPIANTO DELL'ANAGRAFE NAZIONALE ASSISTITI ANA SONO STATE DEFINITE LE RELATIVE SPECIFICHE TECNICHE E NEL CORSO DELL'ANNO 2023 SONO STATE AVVIATE LE ATTIVITÀ TECNICHE CON LE REGIONI E CON IL MINISTERO DELLA SALUTE LE ATTIVITÀ DI TEST DI COLLOQUIO, DI PRE-PRODUZIONE E DI PIANIFICAZIONE DELLE ATTIVITÀ DI PRODUZIONE IN RELAZIONE AGLI STATI DI AVANZAMENTO DELLE ATTIVITÀ NELLE SINGOLE REGIONI. SONO PROSEGUITI, INOLTRE, GLI INCONTRI CON MINISTERO INTERNO, MINISTERO SALUTE, AGID, INPS, ISTAT PER LA DEFINIZIONE DELLE PROCEDURE PER LA DEMATERIALIZZAZIONE DEI DOCUMENTI INERENTI LE CERTIFICAZIONI DI NASCITA E DI DECESSO. CIRCA IL COINVOLGIMENTO IN PROGETTI EUROPEI, SONO PROSEGUITE LE ATTIVITÀ PER L'INTEROPERABILITÀ EUROPEA DELLA RICETTA ELETTRONICA NCPHEP E SONO INIZIATE LE ATTIVITÀ DI COINVOLGIMENTO PER I PROGETTI NCPHEP-PLUS, EXPANSION_MYEU E POTENTIAL. INOLTRE SI È PROCEDUTO CON LE ATTIVITÀ PER LA DEMATERIALIZZAZIONE DELLA TEAM IN AMBITO EUROPEO EHIC. CIRCA POI IL COINVOLGIMENTO IN ULTERIORI PROGETTI SONO STATE AVVIATE LE ATTIVITÀ INERENTI IL PROGETTO SGD E SONO STATE COMPLETATE NEL MESE DI DICEMBRE 2023 LE ATTIVITÀ INERENTI IL PROGETTO SDG PNRR M1C1 1.3.2.

AZIONE**6 - Sviluppo e funzionamento dei sistemi informativi di contabilità e finanza pubblica**

CATEGORIA DI SPESA		Residui	Competenza	Cassa
02 - CONSUMI INTERMEDI	Stanziamenti	2.251.174,69	85.528.965,00	85.533.084,00
	Stanziamenti definitivi	2.251.174,69	87.538.028,00	81.142.147,00
	Impegni	n.a.	62.636.901,18	n.a.
	Pagamenti	654.734,47	62.472.360,34	63.127.094,81
	Rimasto da pagare	400.810,28	164.540,84	n.a.
	Economia/maggiori spese	1.195.629,94	24.901.126,82	18.015.052,19
21 - INVESTIMENTI FISSI LORDI E ACQUISTI DI TERRENI	Stanziamenti	138.372.851,23	110.182.509,00	130.182.509,00
	Stanziamenti definitivi	124.172.644,23	114.223.118,00	157.223.118,00
	Impegni	n.a.	111.162.410,71	n.a.
	Pagamenti	63.115.205,20	71.393.401,21	134.508.606,41
	Rimasto da pagare	57.984.846,95	39.769.009,50	n.a.
	Economia/maggiori spese	3.072.592,08	3.060.707,29	22.714.511,59
Totale azione	Stanziamenti	140.624.025,92	195.711.474,00	215.715.593,00
	Stanziamenti definitivi	126.423.818,92	201.761.146,00	238.365.265,00
	Impegni	n.a.	173.799.311,89	n.a.
	Pagamenti	63.769.939,67	133.865.761,55	197.635.701,22
	Rimasto da pagare	58.385.657,23	39.933.550,34	n.a.
	Economie/maggiori spese	4.268.222,02	27.961.834,11	40.729.563,78

Principali fatti di gestione

LE PREVISIONI RELATIVE ALL'AZIONE IN QUESTIONE, IN CONTINUITA' CON GLI ANNI PRECEDENTI, SONO STATE ELABORATE SULLA BASE DELLE DISPOSIZIONI NORMATIVE E REGOLAMENTARI IN MATERIA DI DIGITALIZZAZIONE DELLA PUBBLICA AMMINISTRAZIONE, INCLUSO IL PIANO TRIENNALE PER L'INFORMATICA, E SONO STATE QUANTIFICATE ATTRAVERSO LA PIANIFICAZIONE DEGLI INTERVENTI DI CONDUZIONE E DI SVILUPPO DEI SISTEMI INFORMATIVI EFFETTUATA IN BASE A QUANTO PREVISTO NEL DISCIPLINARE SOTTOSCRITTO FRA LA RGS E LA SOCIETA' IN HOUSE SOGEL. UNA QUOTA PARTE RESIDUALE DELLE PREVISIONI E' STATA FORMULATA PER GLI AFFIDAMENTI NELL'AMBITO DEL SISTEMA CONSP CON PARTICOLARE RIFERIMENTO AL MERCATO ELETTRONICO ED ALLE CONVENZIONI, SULLA BASE DELLA PROGRAMMAZIONE DEI CONTRATTI PER L'ACQUISIZIONE DI HARDWARE, LICENZE DUSO SOFTWARE, MATERIALI INFORMATICI E RELATIVI SERVIZI DI MANUTENZIONE, FINALIZZATI A GARANTIRE LA CONTINUITA' OPERATIVA E L'ADEGUAMENTO TECNOLOGICO PER GLI UTENTI RGS.

NOTE INTEGRATIVE RENDICONTO GENERALE DELLO STATO 2023

Scheda azione

MINISTERO DELL'ECONOMIA E DELLE FINANZE

Missione: 1 - Politiche economico-finanziarie e di bilancio e tutela della finanza pubblica (029)

Programma: 1.6 - Analisi, monitoraggio e controllo della finanza pubblica e politiche di bilancio (029.007)

DIPARTIMENTO DELLA RAGIONERIA GENERALE DELLO STATO

AZIONE

7 - Trattato del Nord Atlantico

CATEGORIA DI SPESA		Residui	Competenza	Cassa
07 - TRASFERIMENTI CORRENTI A ESTERO	Stanziameti	0,00	30.000.000,00	30.000.000,00
	Stanziameti definitivi	0,00	33.840.000,00	33.840.000,00
	Impegni	n.a.	33.839.736,20	n.a.
	Pagamenti	0,00	33.839.736,20	33.839.736,20
	Rimasto da pagare	0,00	0,00	n.a.
	Economia/maggiori spese	0,00	263,80	263,80
	Totale azione		0,00	33.839.736,20
	Stanziameti	0,00	30.000.000,00	30.000.000,00
	Stanziameti definitivi	0,00	33.840.000,00	33.840.000,00
	Impegni	n.a.	33.839.736,20	n.a.
	Pagamenti	0,00	33.839.736,20	33.839.736,20
	Rimasto da pagare	0,00	0,00	n.a.
	Economie/maggiori spese	0,00	263,80	263,80

Principali fatti di gestione

IN APPLICAZIONE DELLA LEGGE 1 AGOSTO 1949, N. 465 RECANTE RATIFICA ED ESECUZIONE DEL TRATTATO DEL NORD-ATLANTICO, FIRMATO A WASHINGTON IL 4 APRILE 1949, L'ITALIA, IN QUALITÀ DI STATO MEMBRO DELLA NATO, PARTECIPA FINANZIARIAMENTE AL BILANCIO CIVILE DEL CONSIGLIO DEUROPA, SECONDO UNA SCALA CONTRIBUTIVA, DIVERSA DA PAESE A PAESE CHE, PER L'ANNO 2023, CORRISPONDE ALL'8,7812 DEL BILANCIO DELL'ORGANISMO INTERNAZIONALE. NEL CORSO DELLA GESTIONE 2023 SUL CAPITOLO 2826 DELLO STATO DI PREVISIONE DEL MEF, A FRONTE DI UNO STANZIAMENTO CORRENTE DI EURO 33.840.000,00, SONO STATI EMESSI OO/PP A I/C PER UN COMPLESSIVO IMPORTO DI EURO 33.839.736,20, QUALE CONTRIBUTO FINANZIARIO PER LA PARTECIPAZIONE ITALIANA AL BILANCIO CIVILE DELLA NATO. LA DIFFERENZA PARI A EURO 263,80 HA COSTITUITO ECONOMIA DI BILANCIO. IL CAPITOLO NON PRESENTA RESIDUI.

<i>Stanziameti</i>	385.980.696,63	479.926.760,00	919.678.025,00
<i>Stanziameti definitivi</i>	371.780.489,63	539.841.906,00	991.586.279,00
<i>Impegni</i>	<i>n.a.</i>	467.244.449,94	<i>n.a.</i>
<i>Pagamenti</i>	183.006.057,79	375.280.927,55	558.286.985,34
<i>Rimasto da pagare</i>	183.910.278,33	91.963.522,39	<i>n.a.</i>
<i>Economie/maggiori spese</i>	4.864.153,51	72.597.456,06	433.299.293,66

Totale del programma

NOTE INTEGRATIVE RENDICONTO GENERALE DELLO STATO 2023

Ripartizione spese di personale

MINISTERO DELL'ECONOMIA E DELLE FINANZE

Missione: 1 - Politiche economico-finanziarie e di bilancio e tutela della finanza pubblica (029)**Programma: 1.6 - Analisi, monitoraggio e controllo della finanza pubblica e politiche di bilancio (029.007)**

DIPARTIMENTO DELLA RAGIONERIA GENERALE DELLO STATO

AZIONI DI SPESE DI PERSONALE DA RIPARTIRE		Stanzamenti		Impegni	Pagamenti
		LB	Definitivi		
1 - Spese di personale per il programma	CP	180.174.731,00	229.235.271,00	191.407.094,39	191.406.939,36
	CS	180.174.731,00	229.235.271,00	n.a.	191.406.939,36
totale azioni spese di personale	CP	180.174.731,00	229.235.271,00	191.407.094,39	191.406.939,36
	CS	180.174.731,00	229.235.271,00	n.a.	191.406.939,36
AZIONI CON RIPARTIZIONI DELLE SPESE DI PERSONALE		Stanzamenti		Impegni	Pagamenti
		LB	Definitivi		
2 - Analisi, monitoraggio e gestione della finanza pubblica, del pubblico impiego e dei flussi finanziari tra Italia e U.E.	CP	9.765.339,00	9.845.723,00	6.593.726,77	6.474.958,18
	CS	405.853.495,00	238.869.198,00	n.a.	6.491.099,18
quota di: Spese di personale per il programma	CP	54.737.085,00	72.048.645,67	60.159.249,76	60.159.201,03
	CS	54.737.085,00	72.048.645,67	n.a.	60.159.201,03
totale azione (incluse le spese di personale)	CP	64.502.424,00	81.894.368,67	66.752.976,53	66.634.159,21
	CS	460.590.580,00	310.917.843,67	n.a.	66.650.300,21
3 - Controllo, vigilanza e liquidazione delle amministrazioni pubbliche e registro dei revisori legali	CP	6.330.411,00	7.041.773,00	5.518.128,66	4.898.702,24
	CS	6.330.411,00	7.041.773,00	n.a.	4.991.598,22
quota di: Spese di personale per il programma	CP	78.772.393,00	99.213.025,31	82.840.990,48	82.840.923,39
	CS	78.772.393,00	99.213.025,31	n.a.	82.840.923,39
totale azione (incluse le spese di personale)	CP	85.102.804,00	106.254.798,31	88.359.119,14	87.739.625,63
	CS	85.102.804,00	106.254.798,31	n.a.	87.832.521,61
4 - Predisposizione del Bilancio di previsione e del Rendiconto dello Stato	CP	8.844.340,00	8.961.921,00	6.930.380,03	4.775.903,69
	CS	8.844.340,00	9.164.494,00	n.a.	5.401.154,64
quota di: Spese di personale per il programma	CP	30.485.564,00	37.915.513,81	31.658.733,40	31.658.707,75
	CS	30.485.564,00	37.915.513,81	n.a.	31.658.707,75
totale azione (incluse le spese di personale)	CP	39.329.904,00	46.877.434,81	38.589.113,43	36.434.611,44
	CS	39.329.904,00	47.080.007,81	n.a.	37.059.862,39
5 - Realizzazione tessera sanitaria per il potenziamento del monitoraggio della spesa sanitaria e previdenziale	CP	49.100.465,00	49.156.072,00	49.156.072,00	18.926,33
	CS	72.759.455,00	235.070.278,00	n.a.	118.520.756,52
quota di: Spese di personale per il programma	CP	252.244,00	320.929,37	267.969,93	267.969,71
	CS	252.244,00	320.929,37	n.a.	267.969,71
totale azione (incluse le spese di personale)	CP	49.352.709,00	49.477.001,37	49.424.041,93	286.896,04
	CS	73.011.699,00	235.391.207,37	n.a.	118.788.726,23
6 - Sviluppo e funzionamento dei sistemi informativi di contabilità e finanza pubblica	CP	195.711.474,00	201.761.146,00	173.799.311,89	133.865.761,55
	CS	215.715.593,00	238.365.265,00	n.a.	197.635.701,22
quota di: Spese di personale per il programma	CP	15.927.445,00	19.737.156,84	16.480.150,82	16.480.137,48
	CS	15.927.445,00	19.737.156,84	n.a.	16.480.137,48
totale azione (incluse le spese di personale)	CP	211.638.919,00	221.498.302,84	190.279.462,71	150.345.899,03
	CS	231.643.038,00	258.102.421,84	n.a.	214.115.838,70
7 - Trattato del Nord Atlantico	CP	30.000.000,00	33.840.000,00	33.839.736,20	33.839.736,20
	CS	30.000.000,00	33.840.000,00	n.a.	33.839.736,20
totale azione (incluse le spese di personale)	CP	30.000.000,00	33.840.000,00	33.839.736,20	33.839.736,20
	CS	30.000.000,00	33.840.000,00	n.a.	33.839.736,20

NOTE INTEGRATIVE RENDICONTO GENERALE DELLO STATO 2023
Ripartizione spese di personale

MINISTERO DELL'ECONOMIA E DELLE FINANZE

Missione: 1 - Politiche economico-finanziarie e di bilancio e tutela della finanza pubblica (029)

Programma: 1.6 - Analisi, monitoraggio e controllo della finanza pubblica e politiche di bilancio (029.007)

DIPARTIMENTO DELLA RAGIONERIA GENERALE DELLO STATO

	Stanzamenti		Impegni	Pagamenti
	LB	Definitivi		
AZIONI CON RIPARTIZIONI DELLE SPESE DI PERSONALE				
totale Programma				
CP	479.926.760,00	539.841.906,00	467.244.449,94	375.280.927,55
CS	919.678.025,00	991.586.279,00	n.a.	558.286.985,34

NOTE INTEGRATIVE RENDICONTO GENERALE DELLO STATO 2023
Piano degli obiettivi per programma

MINISTERO DELL'ECONOMIA E DELLE FINANZE

Missione: 1 - Politiche economico-finanziarie e di bilancio e tutela della finanza pubblica (029)

Programma: 1.7 - Supporto all'azione di controllo, vigilanza e amministrazione generale della Ragioneria generale dello Stato sul territorio (029.008)

Controllo e contabilizzazione delle entrate; vigilanza del patrimonio e tenuta delle relative scritture inventariali. Controlli preventivi e successivi di regolarità amministrativo-contabile sugli atti uffici periferici delle amministrazioni dello Stato. Rilevazione dei dati di finanza pubblica. Verifiche alla gestione dei funzionari delegati e dei consegnatari. Gestione del contenzioso del lavoro, delle partite stipendiali amministrazioni statali e delle pensioni di guerra, dirette, indirette e di reversibilità. Rimborsi delle somme versate in entrata. Rilevazioni previste dal Titolo V del D.Lgs 165/2001 come il Conto annuale e la Relazione sulla gestione ed altre rilevazioni del Sistema statistico nazionale (Sistan) e Servizi Amministrativi vari

DIPARTIMENTO DELLA RAGIONERIA GENERALE DELLO STATO

OBIETTIVI CON AZIONI CORRELATE	Stanzamenti		Impegni	Pagamenti
	LB	Definitivi		
224 MIGLIORARE LA PERFORMANCE DEL CONTROLLO PREVENTIVO E SUCCESSIVO SUGLI ATTI DELLE AMMINISTRAZIONI PERIFERICHE IN ATTUAZIONE DELLA NORMATIVA DI RIFERIMENTO E DELLA GESTIONE DELLE ATTIVITÀ DI EROGAZIONE DEI SERVIZI SUL TERRITORIO				
2 - Controllo e vigilanza amministrativo-contabile sul territorio	CP 133.260.240,00	166.919.660,56	134.736.599,88	134.357.908,10
	CS 133.260.240,00	166.919.660,56	n.a.	134.680.627,75
<i>di cui: stima della quota dell'azione: 1 - Spese di personale per il programma</i>	CP 109.929.003,00	143.838.423,56	115.840.457,22	115.840.137,38
	CS 109.929.003,00	143.838.423,56	n.a.	115.840.137,38
3 - Gestione delle attività di erogazione servizi sul territorio, anticiclaggio e commissioni mediche di verifica	CP 86.651.482,00	110.936.578,44	88.712.698,32	88.284.872,52
	CS 86.651.482,00	110.936.578,44	n.a.	88.556.992,42
<i>di cui: stima della quota dell'azione: 1 - Spese di personale per il programma</i>	CP 79.603.762,00	104.158.858,44	83.884.469,04	83.884.237,42
	CS 79.603.762,00	104.158.858,44	n.a.	83.884.237,42
Totale del Programma	CP 219.911.722,00	277.856.239,00	223.449.298,20	222.642.780,62
	CS 219.911.722,00	277.856.239,00	n.a.	223.237.620,17
Totale della Missione	CP 107.600.738.359,00	108.362.356.960,00	106.509.072.085,28	105.896.739.950,48
	CS 108.158.670.460,00	110.622.268.701,00	n.a.	107.689.619.308,45
Totale del Ministero	CP 792.124.361.557,00	805.893.337.318,00	757.104.997.969,46	733.576.803.974,70
	CS 808.922.803.551,00	813.640.475.675,00	n.a.	751.997.641.134,64

NOTE INTEGRATIVE RENDICONTO GENERALE DELLO STATO 2023

Scheda indicatori per obiettivo

MINISTERO DELL'ECONOMIA E DELLE FINANZE

Missione: 1 - Politiche economico-finanziarie e di bilancio e tutela della finanza pubblica (029)

Programma: 1.7 - Supporto all'azione di controllo, vigilanza e amministrazione generale della Ragioneria generale dello Stato sul territorio (029.008)

DIPARTIMENTO DELLA RAGIONERIA GENERALE DELLO STATO

OBIETTIVO

224 - MIGLIORARE LA PERFORMANCE DEL CONTROLLO PREVENTIVO E SUCCESSIVO SUGLI ATTI DELLE AMMINISTRAZIONI PERIFERICHE IN ATTUAZIONE DELLA NORMATIVA DI RIFERIMENTO E DELLA GESTIONE DELLE ATTIVITÀ DI EROGAZIONE DEI SERVIZI SUL TERRITORIO

REALIZZARE IL CONTROLLO PREVENTIVO E SUCCESSIVO SUGLI ATTI DELLE AMMINISTRAZIONI PERIFERICHE IN ATTUAZIONE DELLA NORMATIVA DI RIFERIMENTO E GESTIRE LE ATTIVITÀ DI EROGAZIONE SERVIZI SUL TERRITORIO

Azioni Correlate: 2 - Controllo e vigilanza amministrativo-contabile sul territorio
3 - Gestione delle attività di erogazione servizi sul territorio, antiriciclaggio e commissioni mediche di verifica

INDICATORE	Valori target a LB 2023	Valori a Rendiconto 2023
1 - RAPPORTO TRA "IL NUMERO DEGLI ORDINI DA PAGARE LAVORATI" E "NUMERO DEGLI ODINE DI PAGARE PERVENUTI" IN PERCENTUALE.	80% <= x <= 90%	99,45%

NOTA SCOSTAMENTO RISULTATO INDICATORE

IL RISULTATO RAGGIUNTO È STATO MIGLIORE DI QUELLO PREVISTO.

Descrizione: RAPPORTO TRA "IL NUMERO DEGLI ORDINI DA PAGARE LAVORATI" E "NUMERO DEGLI ODINE DI PAGARE PERVENUTI"
Tipologia: Indicatore di risultato (output)
Unità di misura: Percentuale
Metodo di calcolo: RAPPORTO TRA "IL NUMERO DEGLI ORDINI DA PAGARE LAVORATI" E "NUMERO DEGLI ODINE DI PAGARE PERVENUTI" * 100
Fonte del dato: PROTOCOLLO RGS - CONTROLLO DI GESTIONE -

INDICATORE	Valori target a LB 2023	Valori a Rendiconto 2023
2 - RAPPORTO TRA "IL NUMERO DEI RENDICONTI CONTROLLATI LAVORATI" E "NUMERO DEI RENDICONTI CONTROLLATI PERVENUTI"	60% <= x <= 80%	84,57%

Descrizione: RAPPORTO TRA "IL NUMERO DEI RENDICONTI CONTROLLATI LAVORATI" E "NUMERO DEI RENDICONTI CONTROLLATI PERVENUTI"
Tipologia: Indicatore di risultato (output)
Unità di misura: NUMERO ATTI
Metodo di calcolo: RAPPORTO TRA "IL NUMERO DEI RENDICONTI CONTROLLATI LAVORATI" E "NUMERO DEI RENDICONTI CONTROLLATI PERVENUTI" *100
Fonte del dato: PROTOCOLLO RGS - CONTROLLO DI GESTIONE

continua...

NOTE INTEGRATIVE RENDICONTO GENERALE DELLO STATO 2023

Scheda indicatori per obiettivo

MINISTERO DELL'ECONOMIA E DELLE FINANZE**Missione: 1 - Politiche economico-finanziarie e di bilancio e tutela della finanza pubblica (029)****Programma: 1.7 - Supporto all'azione di controllo, vigilanza e amministrazione generale della Ragioneria generale dello Stato sul territorio (029.008)**

DIPARTIMENTO DELLA RAGIONERIA GENERALE DELLO STATO

...segue **224 - MIGLIORARE LA PERFORMANCE DEL CONTROLLO PREVENTIVO E SUCCESSIVO SUGLI ATTI DELLE AMMINISTRAZIONI PERIFERICHE IN ATTUAZIONE DELLA NORMATIVA DI RIFERIMENTO E DELLA GESTIONE DELLE ATTIVITÀ DI EROGAZIONE DEI SERVIZI SUL TERRITORIO**

INDICATORE	Valori target a LB 2023	Valori a Rendiconto 2023
3 - RAPPORTO TRA "IL NUMERO DI STIPENDI E PENSIONI LAVORATI" E "NUMERO DI STIPENDI E PENSIONI PERVENUTI"	>= 75%	90,45%

Descrizione: PERCENTUALE DI STIPENDI/PENSIONI LAVORATI SU PERVENUTI**Tipologia:** Indicatore di risultato (output)**Unità di misura:** NUMERO ATTI**Metodo di calcolo:** RAPPORTO TRA IL TOTALE DEGLI STIPENDI E PENSIONI LAVORATE ED IL TOTALE DEGLI STIPENDI E PENSIONI DA LAVORARE**Fonte del dato:** PROTOCOLLO RGS - CONTROLLO DI GESTIONE

NOTE INTEGRATIVE RENDICONTO GENERALE DELLO STATO 2023

Scheda azione

MINISTERO DELL'ECONOMIA E DELLE FINANZE

Missione: 1 - Politiche economico-finanziarie e di bilancio e tutela della finanza pubblica (029)

Programma: 1.7 - Supporto all'azione di controllo, vigilanza e amministrazione generale della Ragioneria generale dello Stato sul territorio (029.008)

DIPARTIMENTO DELLA RAGIONERIA GENERALE DELLO STATO

AZIONE

1 - Spese di personale per il programma

CATEGORIA DI SPESA		Residui	Competenza	Cassa
01 - REDDITI DA LAVORO DIPENDENTE	Stanziamenti	361,37	180.701.839,00	180.701.839,00
	Stanziamenti definitivi	361,37	235.057.615,00	235.057.615,00
	Impegni	n.a.	188.006.327,80	n.a.
	Pagamenti	0,00	188.005.811,66	188.005.811,66
	Rimasto da pagare	325,67	516,14	n.a.
	Economia/maggiori spese	35,70	47.051.287,20	47.051.803,34
03 - IMPOSTE PAGATE SULLA PRODUZIONE	Stanziamenti	22,28	8.830.926,00	8.830.926,00
	Stanziamenti definitivi	22,28	12.939.667,00	12.939.667,00
	Impegni	n.a.	11.718.598,46	n.a.
	Pagamenti	0,00	11.718.563,14	11.718.563,14
	Rimasto da pagare	22,28	35,32	n.a.
	Economia/maggiori spese	0,00	1.221.068,54	1.221.103,86
Totale azione	Stanziamenti	383,65	189.532.765,00	189.532.765,00
	Stanziamenti definitivi	383,65	247.997.282,00	247.997.282,00
	Impegni	n.a.	199.724.926,26	n.a.
	Pagamenti	0,00	199.724.374,80	199.724.374,80
	Rimasto da pagare	347,95	551,46	n.a.
	Economie/maggiori spese	35,70	48.272.355,74	48.272.907,20

Principali fatti di gestione

I PAGAMENTI EFFETTUATI SONO IN LINEA CON GLI STANZIAMENTI DELLE RISORSE ISCRITTE IN BILANCIO PER LA RELATIVA FINALITÀ

AZIONE

2 - Controllo e vigilanza amministrativo-contabile sul territorio

CATEGORIA DI SPESA		Residui	Competenza	Cassa
02 - CONSUMI INTERMEDI	Stanziamenti	331.684,24	22.981.237,00	22.981.237,00
	Stanziamenti definitivi	331.684,24	22.731.237,00	22.731.237,00
	Impegni	n.a.	18.632.993,18	n.a.
	Pagamenti	205.438,29	18.397.720,56	18.603.158,85
	Rimasto da pagare	83.239,12	235.272,62	n.a.
	Economia/maggiori spese	43.006,83	4.098.243,82	4.128.078,15
21 - INVESTIMENTI FISSI LORDI E ACQUISTI DI TERRENI	Stanziamenti	228.183,86	350.000,00	350.000,00
	Stanziamenti definitivi	228.183,86	350.000,00	350.000,00
	Impegni	n.a.	263.149,48	n.a.
	Pagamenti	117.281,36	120.050,16	237.331,52
	Rimasto da pagare	99.818,15	143.099,32	n.a.
	Economia/maggiori spese	11.084,35	86.850,52	112.668,48
Totale azione	Stanziamenti	559.868,10	23.331.237,00	23.331.237,00
	Stanziamenti definitivi	559.868,10	23.081.237,00	23.081.237,00
	Impegni	n.a.	18.896.142,66	n.a.
	Pagamenti	322.719,65	18.517.770,72	18.840.490,37
	Rimasto da pagare	183.057,27	378.371,94	n.a.
	Economie/maggiori spese	54.091,18	4.185.094,34	4.240.746,63

continua...

NOTE INTEGRATIVE RENDICONTO GENERALE DELLO STATO 2023

Scheda azione

MINISTERO DELL'ECONOMIA E DELLE FINANZE

Missione: 1 - Politiche economico-finanziarie e di bilancio e tutela della finanza pubblica (029)

Programma: 1.7 - Supporto all'azione di controllo, vigilanza e amministrazione generale della Ragioneria generale dello Stato sul territorio (029.008)

DIPARTIMENTO DELLA RAGIONERIA GENERALE DELLO STATO

...segue Azione **2 - Controllo e vigilanza amministrativo-contabile sul territorio**

Principali fatti di gestione

LE PREVISIONI RIFERITE AI CAPITOLI DI SPESA DECENTRATA, DESTINATI ALLA COPERTURA DEL FABBISOGNO DELLE SEDI TERRITORIALI DEL DIPARTIMENTO DELLA RAGIONERIA E PER I QUALI SI PROCEDE CON L'ASSEGNAZIONE DI FONDI DI CUI ALL'ART. 34-QUATER DELLA LEGGE 3 DICEMBRE 2009, N. 196, SONO STATE FORMULATE SULLA BASE DELLE ESIGENZE DI ADEGUAMENTO TECNOLOGICO E DI SPESA CORRENTE DI NATURA INFORMATICA RAPPRESENTATE DALLE RAGIONERIE TERRITORIALI DELLO STATO E PIANIFICATE NELL'AMBITO DEL SISTEMA DI CICLO ACQUISTI INTEGRATO. IN PARTICOLARE PER L'ANNO 2023 SI È TENUTO CONTO DELLA NUOVA ORGANIZZAZIONE DEGLI UFFICI TERRITORIALI INTRODOLTA CON IL DM, PUBBLICATO NELLA GAZZETTA UFFICIALE DEL 09/08/2022, N. 185, ALL'ARTICOLO 4, AI SENSI DELL'ARTICOLO 8, COMMI 1 E 2, DEL D.L. 80/2021, CONVERTITO CON MODIFICAZIONI DALLA L. 113/2021.

AZIONE

3 - Gestione delle attività di erogazione servizi sul territorio, antiriciclaggio e commissioni mediche di verifica

CATEGORIA DI SPESA		Residui	Competenza	Cassa
02 - CONSUMI INTERMEDI	Stanzamenti	267.898,41	6.891.160,00	6.891.160,00
	Stanzamenti definitivi	267.898,41	6.621.160,00	6.621.160,00
	Impegni	n.a.	4.706.669,28	n.a.
	Pagamenti	151.655,88	4.400.635,10	4.552.290,98
	Rimasto da pagare	104.360,00	306.034,18	n.a.
	Economia/maggiori spese	11.882,53	1.914.490,72	2.068.869,02
21 - INVESTIMENTI FISSI LORDI E ACQUISTI DI TERRENI	Stanzamenti	148.107,81	156.560,00	156.560,00
	Stanzamenti definitivi	148.107,81	156.560,00	156.560,00
	Impegni	n.a.	121.560,00	n.a.
	Pagamenti	120.464,02	0,00	120.464,02
	Rimasto da pagare	26.959,24	121.560,00	n.a.
	Economia/maggiori spese	684,55	35.000,00	36.095,98
Totale azione	Stanzamenti	416.006,22	7.047.720,00	7.047.720,00
	Stanzamenti definitivi	416.006,22	6.777.720,00	6.777.720,00
	Impegni	n.a.	4.828.229,28	n.a.
	Pagamenti	272.119,90	4.400.635,10	4.672.755,00
	Rimasto da pagare	131.319,24	427.594,18	n.a.
	Economie/maggiori spese	12.567,08	1.949.490,72	2.104.965,00

Principali fatti di gestione

LE PREVISIONI RELATIVE ALL'AZIONE IN QUESTIONE, RIFERITE AI CAPITOLI DI SPESA DECENTRATA PER I QUALI SI PROCEDE CON L'ASSEGNAZIONE DI FONDI DI CUI ALL'ART. 34-QUATER DELLA LEGGE 3 DICEMBRE 2009, N. 196, SONO STATE FORMULATE CON SPECIFICO RIFERIMENTO ALLE SPESE INFORMATICHE DI NATURA CORRENTE E PER INVESTIMENTO CONNESSE ALLA NORMATIVA ANTIRICICLAGGIO E/O PREVISTE DALLE RAGIONERIE TERRITORIALI SEDI DI COMMISSIONI MEDICHE DI VERIFICA NELL'AMBITO DEL CICLO ACQUISTI INTEGRATO. IN PARTICOLARE PER L'ANNO 2023 SI È TENUTO CONTO DELLA NUOVA ORGANIZZAZIONE DEGLI UFFICI TERRITORIALI INTRODOLTA CON IL DM, PUBBLICATO NELLA GAZZETTA UFFICIALE DEL 09/08/2022, N. 185, ALL'ARTICOLO 4, AI SENSI DELL'ARTICOLO 8, COMMI 1 E 2, DEL D.L. 80/2021, CONVERTITO CON MODIFICAZIONI DALLA L. 113/2021.

Totale del programma	<i>Stanzamenti</i>	976.257,97	219.911.722,00	219.911.722,00
	<i>Stanzamenti definitivi</i>	976.257,97	277.856.239,00	277.856.239,00
	<i>Impegni</i>	n.a.	223.449.298,20	n.a.
	<i>Pagamenti</i>	594.839,55	222.642.780,62	223.237.620,17
	<i>Rimasto da pagare</i>	314.724,46	806.517,58	n.a.
	<i>Economie/maggiori spese</i>	66.693,96	54.406.940,80	54.618.618,83

NOTE INTEGRATIVE RENDICONTO GENERALE DELLO STATO 2023
Ripartizione spese di personale

MINISTERO DELL'ECONOMIA E DELLE FINANZE

Missione: 1 - Politiche economico-finanziarie e di bilancio e tutela della finanza pubblica (029)

Programma: 1.7 - Supporto all'azione di controllo, vigilanza e amministrazione generale della Ragioneria generale dello Stato sul territorio (029.008)

DIPARTIMENTO DELLA RAGIONERIA GENERALE DELLO STATO

		Stanziamenti		Impegni	Pagamenti
		LB	Definitivi		
AZIONI DI SPESE DI PERSONALE DA RIPARTIRE					
1 - Spese di personale per il programma	CP	189.532.765,00	247.997.282,00	199.724.926,26	199.724.374,80
	CS	189.532.765,00	247.997.282,00	n.a.	199.724.374,80
totale azioni spese di personale	CP	189.532.765,00	247.997.282,00	199.724.926,26	199.724.374,80
	CS	189.532.765,00	247.997.282,00	n.a.	199.724.374,80
AZIONI CON RIPARTIZIONI DELLE SPESE DI PERSONALE					
2 - Controllo e vigilanza amministrativo-contabile sul territorio	CP	23.331.237,00	23.081.237,00	18.896.142,66	18.517.770,72
	CS	23.331.237,00	23.081.237,00	n.a.	18.840.490,37
quota di: Spese di personale per il programma	CP	109.929.003,00	143.838.423,56	115.840.457,22	115.840.137,38
	CS	109.929.003,00	143.838.423,56	n.a.	115.840.137,38
totale azione (incluse le spese di personale)	CP	133.260.240,00	166.919.660,56	134.736.599,88	134.357.908,10
	CS	133.260.240,00	166.919.660,56	n.a.	134.680.627,75
3 - Gestione delle attività di erogazione servizi sul territorio, anticiclaggio e commissioni mediche di verifica	CP	7.047.720,00	6.777.720,00	4.828.229,28	4.400.635,10
	CS	7.047.720,00	6.777.720,00	n.a.	4.672.755,00
quota di: Spese di personale per il programma	CP	79.603.762,00	104.158.858,44	83.884.469,04	83.884.237,42
	CS	79.603.762,00	104.158.858,44	n.a.	83.884.237,42
totale azione (incluse le spese di personale)	CP	86.651.482,00	110.936.578,44	88.712.698,32	88.284.872,52
	CS	86.651.482,00	110.936.578,44	n.a.	88.556.992,42
totale Programma	CP	219.911.722,00	277.856.239,00	223.449.298,20	222.642.780,62
	CS	219.911.722,00	277.856.239,00	n.a.	223.237.620,17

NOTE INTEGRATIVE RENDICONTO GENERALE DELLO STATO 2023
Piano degli obiettivi per programma

MINISTERO DELL'ECONOMIA E DELLE FINANZE

Missione: 1 - Politiche economico-finanziarie e di bilancio e tutela della finanza pubblica (029)

Programma: 1.8 - Accertamento e riscossione delle entrate e gestione dei beni immobiliari dello Stato (029.010)

Convenzione con l'Agenzia delle entrate per l'accertamento e i relativi contenziosi in materia di entrate tributarie, catasto e mercato immobiliare; Convenzione con l'Agenzia delle dogane e dei monopoli per il controllo, l'accertamento e la riscossione delle imposte sulla circolazione delle merci, garanzia della sicurezza sui giochi e controllo sulla produzione e vendita dei tabacchi; Convenzione di servizi con l'Agenzia del demanio ivi compresi gli interventi per la razionalizzazione dei fabbisogni manutentivi e locativi delle Pubbliche amministrazioni PAA e la gestione e valorizzazione del patrimonio immobiliare dello Stato; Assistenza fiscale tramite i Centri Autorizzati di Assistenza Fiscale (Caaf); Trasferimento alla RAI della quota del canone di abbonamento alle radiodiffusioni per le esenzioni del pagamento concesso agli anziani con basso reddito e ai centri per anziani; Spese per il servizio di riscossione tributi.

DIPARTIMENTO DELLE FINANZE

OBIETTIVI CON AZIONI CORRELATE	Stanzamenti		Impegni	Pagamenti	
	LB	Definitivi			
95 ASSICURARE LE ATTIVITA' DI RISCOSSIONE TRIBUTI TRAMITE L'AGENZIA ENTRATE - RISCOSSIONE E RISCOSSIONE SICILIA 7 - Servizio di riscossione tributi	CP	1.359.724.676,00	1.359.724.676,00	1.145.605.416,55	1.145.605.416,55
	CS	1.359.724.676,00	1.359.208.290,00	n.a.	1.145.605.416,55
103 ASSICURARE L'ATTIVITA' DI GESTIONE, RAZIONALIZZAZIONE E VALORIZZAZIONE DEL PATRIMONIO IMMOBILIARE DELLO STATO SVOLTE DALL'AGENZIA DEL DEMANIO 4 - Gestione, razionalizzazione e valorizzazione del patrimonio immobiliare dello Stato svolte dall'Agenzia del Demanio	CP	204.934.121,00	184.934.121,00	162.274.841,58	162.274.841,58
	CS	204.934.121,00	184.934.121,00	n.a.	183.274.841,58
5 - Interventi per la razionalizzazione dei fabbisogni allocativi e manutentivi delle pubbliche amministrazioni svolti dall'Agenzia del Demanio	CP	397.834.783,00	329.902.230,00	310.963.919,35	37.454.813,61
	CS	428.232.910,00	384.747.856,00	n.a.	174.060.234,55
104 ASSICURARE LE ENTRATE TRIBUTARIE ATTRAVERSO ATTIVITA' DI CONTROLLO, ACCERTAMENTO E RISCOSSIONE DELLE IMPOSTE SULLA CIRCOLAZIONE DELLE MERCI, GARANZIA DELLA SICUREZZA SUI GIOCHI E CONTROLLO SULLA PRODUZIONE E VENDITA DEI TABACCHI, SVOLTE DALL'AGENZIA DELLE DOGANE E DEI MONOPOLI 6 - Controllo, accertamento e riscossione delle imposte sulla circolazione delle merci, garanzia della sicurezza sui giochi e controllo sulla produzione e vendita dei tabacchi, svolte dall'Agenzia delle Dogane e dei Monopoli	CP	912.839.674,00	993.383.454,00	993.383.454,00	993.303.250,00
	CS	912.839.674,00	997.680.081,00	n.a.	996.599.877,00
150 ASSICURARE IL SERVIZIO RADIO TELEVISIVO PUBBLICO 2 - Servizio radiotelevisivo pubblico	CP	1.845.286.381,00	1.888.820.381,00	1.865.060.063,21	1.865.060.063,21
	CS	1.845.286.381,00	1.888.820.381,00	n.a.	1.865.060.063,21

continua...

NOTE INTEGRATIVE RENDICONTO GENERALE DELLO STATO 2023
Piano degli obiettivi per programma

MINISTERO DELL'ECONOMIA E DELLE FINANZE

Missione: 1 - Politiche economico-finanziarie e di bilancio e tutela della finanza pubblica (029)

...segue **Programma: 1.8 - Accertamento e riscossione delle entrate e gestione dei beni immobiliari dello Stato (029.010)**

OBIETTIVI CON AZIONI CORRELATE	Stanzamenti		Impegni	Pagamenti
	LB	Definitivi		
263 ASSICURARE LE ENTRATE TRIBUTARIE ATTRAVERSO LE ATTIVITA' DI CONTROLLO E LE MISURE PER FACILITARE IL CORRETTO E TEMPESTIVO ADEMPIMENTO TRIBUTARIO				
1 - Assistenza fiscale tramite Centri Autorizzati di Assistenza Fiscale e altri intermediari	CP 216.897.790,00	216.903.147,00	216.903.146,17	216.262.195,95
	CS 216.897.790,00	217.903.147,00	n.a.	216.460.381,36
3 - Accertamento e relativo contenzioso in materia di entrate tributarie, catasto e mercato immobiliare, svolte dall'Agenzia delle Entrate	CP 3.157.023.937,00	3.443.727.266,00	3.429.121.408,80	3.429.121.408,80
	CS 3.157.023.937,00	3.457.147.494,00	n.a.	3.442.541.636,80
Totale del Programma	CP 8.094.541.362,00	8.417.395.275,00	8.123.312.249,66	7.849.081.989,70
	CS 8.124.939.489,00	8.490.441.370,00	n.a.	8.023.602.451,05
Totale della Missione	CP 107.600.738.359,00	108.362.356.960,00	106.509.072.085,28	105.896.739.950,48
	CS 108.158.670.460,00	110.622.268.701,00	n.a.	107.689.619.308,45
Totale del Ministero	CP 792.124.361.557,00	805.893.337.318,00	757.104.997.969,46	733.576.803.974,70
	CS 808.922.803.551,00	813.640.475.675,00	n.a.	751.997.641.134,64

NOTE INTEGRATIVE RENDICONTO GENERALE DELLO STATO 2023

Scheda indicatori per obiettivo

MINISTERO DELL'ECONOMIA E DELLE FINANZE

Missione: 1 - Politiche economico-finanziarie e di bilancio e tutela della finanza pubblica (029)

Programma: 1.8 - Accertamento e riscossione delle entrate e gestione dei beni immobiliari dello Stato (029.010)

DIPARTIMENTO DELLE FINANZE

OBIETTIVO

95 - ASSICURARE LE ATTIVITA' DI RISCOSSIONE TRIBUTI TRAMITE L'AGENZIA ENTRATE -RISCOSSIONE E RISCOSSIONE SICILIA

LE SOMME TRASFERITE SU DISPONIBILITÀ IN BILANCIO SONO DESTINATE AD ASSICURARE LE ATTIVITÀ DI RISCOSSIONE TRIBUTI E LE SPESE DI PERSONALE

Azioni Correlate: 7 - Servizio di riscossione tributi

INDICATORE	Valori target a LB 2023	Valori a Rendiconto 2023
4 - COMPENSI E RIMBORSI AI CONCESSIONARI DEL SERVIZIO DI RISCOSSIONE	100%	100%

Descrizione: L'INDICATORE MISURA LA CAPACITÀ DI ASSICURARE I MEZZI IDONEI PER LE ATTIVITÀ DI RISCOSSIONE TRIBUTI

Tipologia: Indicatore di risultato (output)

Unità di misura: SOMME TRASFERITE

Metodo di calcolo: TOTALE SOMME TRASFERITE

Fonte del dato: RICHIESTA DELL'AGENZIA DELLE ENTRATE

OBIETTIVO

103 - ASSICURARE L'ATTIVITA' DI GESTIONE, RAZIONALIZZAZIONE E VALORIZZAZIONE DEL PATRIMONIO IMMOBILIARE DELLO STATO SVOLTE DALL'AGENZIA DEL DEMANIO

TRASFERIMENTO DEI FONDI ALL'AGENZIA DEL DEMANIO PER FAVORIRE LE ATTIVITÀ PER LA VALORIZZAZIONE DEL PATRIMONIO IMMOBILIARE DEGLI ENTI PUBBLICI

Azioni Correlate: 4 - Gestione, razionalizzazione e valorizzazione del patrimonio immobiliare dello Stato svolte dall'Agenzia del Demanio
5 - Interventi per la razionalizzazione dei fabbisogni allocativi e manutentivi delle pubbliche amministrazioni svolti dall'Agenzia del Demanio

INDICATORE	Valori target a LB 2023	Valori a Rendiconto 2023
3 - REALIZZAZIONE RISPARMI PER LOCAZIONI PASSIVE SU IMMOBILI DI USO GOVERNATIVO	14,30	18,20

NOTA SCOSTAMENTO RISULTATO INDICATORE

9,7 /MLN DA RISPARMI DA LOCAZIONI PASSIVE ORDINARIE SOSTENUTE DALLE PAC E DA 8,5 /MLN DA RISPARMI DERIVANTI DAL RILASCIO DEI BENI FIP/FP1. LO SCOSTAMENTO POSITIVO È DOVUTO AI MAGGIORI RISPARMI GENERATI A SEGUITO DI:
- RIORGANIZZAZIONE INTERNA DEGLI UFFICI -
RITARDI DA PARTE DELLE PA NELLA SOTTOSCRIZIONE DEI NUOVI CONTRATTI DI LP RISPETTO ALLA TEMPSTICA DI BUDGET -
INDIVIDUAZIONE DI SOLUZIONE LOGISTICHE ALTERNATIVE - MODICHE
NORMATIVE/PROCEDIMENTALI INTERVENUTE

continua...

NOTE INTEGRATIVE RENDICONTO GENERALE DELLO STATO 2023

Scheda indicatori per obiettivo

MINISTERO DELL'ECONOMIA E DELLE FINANZE

Missione: 1 - Politiche economico-finanziarie e di bilancio e tutela della finanza pubblica (029)

Programma: 1.8 - Accertamento e riscossione delle entrate e gestione dei beni immobiliari dello Stato (029.010)

DIPARTIMENTO DELLE FINANZE

...segue **103 - ASSICURARE L'ATTIVITA' DI GESTIONE, RAZIONALIZZAZIONE E VALORIZZAZIONE DEL PATRIMONIO IMMOBILIARE DELLO STATO SVOLTE DALL'AGENZIA DEL DEMANIO**

NEL CORSO DELL'ANNO.

Descrizione: RISPARMI REGISTRATI NELL'ANNO PER RIDUZIONI DI ONERI DERIVANTI DA LOCAZIONI PASSIVE. DA REALIZZARE IN COLLABORAZIONE CON L'AGENZIA DEL DEMANIO.

Tipologia: Indicatore di risultato (output)

Unità di misura: RISPARMIO REALIZZATO

Metodo di calcolo: SOMMA DEI RISPARMI REALIZZATI.

Fonte del dato: CONVENZIONE AGENZIA DEL DEMANIO

OBIETTIVO

104 - ASSICURARE LE ENTRATE TRIBUTARIE ATTRAVERSO ATTIVITA' DI CONTROLLO, ACCERTAMENTO E RISCOSSIONE DELLE IMPOSTE SULLA CIRCOLAZIONE DELLE MERCI, GARANZIA DELLA SICUREZZA SUI GIOCHI E CONTROLLO SULLA PRODUZIONE E VENDITA DEI TABACCHI, SVOLTE DALL'AGENZIA DELLE DOGANE E DEI MONOPOLI

TRASFERIMENTO DEI FONDI ALL'AGENZIA DELLE DOGANE E DEI MONOPOLI PER ASSICURARE IL PRESIDIO E L'EFFICACIA DELL'AZIONE DI PREVENZIONE E CONTRASTO DELL'EVASIONE TRIBUTARIA

Azioni Correlate: 6 - Controllo, accertamento e riscossione delle imposte sulla circolazione delle merci, garanzia della sicurezza sui giochi e controllo sulla produzione e vendita dei tabacchi, svolte dall'Agenzia delle Dogane e dei Monopoli

INDICATORE	Valori target a LB 2023	Valori a Rendiconto 2023
2 - TASSO DI POSITIVITÀ DELLE VERIFICHE IVA INTRA E PLAFOND	>= 66%	66%

Descrizione: L'INDICATORE MISURA LA CAPACITÀ DI ASSICURARE IL PRESIDIO E L'EFFICACIA DELL'AZIONE DI PREVENZIONE E CONTRASTO DELL'EVASIONE TRIBUTARIA. DA REALIZZARE CON IL CONTRIBUTO DELL'AGENZIA DELLE DOGANE E DEI MONOPOLI

Tipologia: Indicatore di risultato (output)

Unità di misura: Percentuale

Metodo di calcolo: MEDIA PONDERATA DEL NUMERO DI VERIFICHE POSITIVE INTRA E PLAFOND SUL TOTALE DELLE VERIFICHE INTRA E PLAFOND CONCLUSE.

Fonte del dato: CONVENZIONE AGENZIA DELLE DOGANE E DEI MONOPOLI.

NOTE INTEGRATIVE RENDICONTO GENERALE DELLO STATO 2023

Scheda indicatori per obiettivo

MINISTERO DELL'ECONOMIA E DELLE FINANZE

Missione: 1 - Politiche economico-finanziarie e di bilancio e tutela della finanza pubblica (029)

Programma: 1.8 - Accertamento e riscossione delle entrate e gestione dei beni immobiliari dello Stato (029.010)

DIPARTIMENTO DELLE FINANZE

OBIETTIVO

150 - ASSICURARE IL SERVIZIO RADIO TELEVISIVO PUBBLICO

LE SOMME TRASFERITE SU DISPONIBILITÀ IN BILANCIO SERVIRANNO AD ASSICURARE IL SERVIZIO RADIOTELEVISIVO

Azioni Correlate: 2 - Servizio radiotelevisivo pubblico

INDICATORE	Valori target a LB 2023	Valori a Rendiconto 2023
4 - PREDISPOSIZIONE DEI DECRETI RICHIESTI PER IL TRASFERIMENTO DELLE SOMME	100%	100%

Descrizione: L'INDICATORE MISURA LA PERCENTUALE DELLE SOMME NECESSARIE PER ASSICURARE IL SERVIZIO RADIO-TELEVISIVO

Tipologia: Indicatore di risultato (output)

Unità di misura: SOMME TRASFERITE

Metodo di calcolo: TOTALE SOMME TRASFERITE

Fonte del dato: CONVENZIONE CON LA SOCIETÀ CONCESSIONARIA

OBIETTIVO

263 - ASSICURARE LE ENTRATE TRIBUTARIE ATTRAVERSO LE ATTIVITA' DI CONTROLLO E LE MISURE PER FACILITARE IL CORRETTO E TEMPESTIVO ADEMPIMENTO TRIBUTARIO

AZIONE 1: TRASFERIMENTO DEI FONDI ALL'AGENZIA DELLE ENTRATE PER FACILITARE IL CORRETTO E TEMPESTIVO ADEMPIMENTO DEGLI OBBLIGHI TRIBUTARI AZIONE 3: TRASFERIMENTO DEI FONDI ALL'AGENZIA DELLE ENTRATE PER MIGLIORARE LA VALUTAZIONE DEL RISCHIO DI NON COMPLIANCE E FACILITARE GLI ADEMPIMENTI DELL'OBBLIGAZIONE TRIBUTARIA

Azioni Correlate: 1 - Assistenza fiscale tramite Centri Autorizzati di Assistenza Fiscale e altri intermediari
3 - Accertamento e relativo contenzioso in materia di entrate tributarie, catasto e mercato immobiliare, svolte dall'Agenzia delle Entrate

INDICATORE	Valori target a LB 2023	Valori a Rendiconto 2023
1 - PERCENTUALE DI 730 PRECOMPILATI TRASMESSI DAL CONTRIBUENTE RISPETTO AL TOTALE DEI 730 RICEVUTI DALL'AGENZIA	> 17%	19,04%

Descrizione: L'INDICATORE MISURA LA CAPACITÀ DI FACILITARE IL CORRETTO E TEMPESTIVO ADEMPIMENTO DEGLI OBBLIGHI TRIBUTARI. DA REALIZZARE CON IL CONTRIBUTO DELL'AGENZIA DELLE ENTRATE

Tipologia: Indicatore di impatto (outcome)

Unità di misura: Percentuale

Metodo di calcolo: RAPPORTO PERCENTUALE TRA 730 PRECOMPILATI TRASMESSI DAI CONTRIBUENTI RISPETTO AL TOTALE DEI 730 RICEVUTI DALL'AGENZIA

Fonte del dato: CONVENZIONE AGENZIA ENTRATE

Valore di riferimento	
TARGET ANNO 2022	>= 17%

continua...

NOTE INTEGRATIVE RENDICONTO GENERALE DELLO STATO 2023

Scheda indicatori per obiettivo

MINISTERO DELL'ECONOMIA E DELLE FINANZE

Missione: 1 - Politiche economico-finanziarie e di bilancio e tutela della finanza pubblica (029)

Programma: 1.8 - Accertamento e riscossione delle entrate e gestione dei beni immobiliari dello Stato (029.010)

DIPARTIMENTO DELLE FINANZE

...segue **263 - ASSICURARE LE ENTRATE TRIBUTARIE ATTRAVERSO LE ATTIVITA' DI CONTROLLO E LE MISURE PER FACILITARE IL CORRETTO E TEMPESTIVO ADEMPIMENTO TRIBUTARIO**

INDICATORE	Valori target a LB 2023	Valori a Rendiconto 2023
2 - RISCOSSIONI COMPLESSIVE DA ATTIVITÀ DI CONTRASTO DELL'EVASIONE	>= 15,90	10,06

NOTA SCOSTAMENTO RISULTATO INDICATORE

IN CONVENZIONE 2023 -2025 INSERITO IL VALORE DI 10,25 EURO/MLD. VALORI TARGET ESPRESSE IN MLD

Descrizione: L'INDICATORE MISURA GLI EFFETTI DELL'ATTIVITÀ DI CONTRASTO DELL'EVASIONE. DA REALIZZARE CON IL CONTRIBUTO DELL'AGENZIA DELLE ENTRATE

Tipologia: Indicatore di impatto (outcome)

Unità di misura: IMPORTI DELLE RISCOSSIONI

Metodo di calcolo: SOMMA VALORI FINANZIARI RISCOSSIONI.

Fonte del dato: CONVENZIONE AGENZIA ENTRATE

INDICATORE	Valori target a LB 2023	Valori a Rendiconto 2023
3 - VERSAMENTI DEI CONTRIBUENTI PER EFFETTO DELLE AZIONI DI PREVENZIONE	>= 2,20	3,30

Descrizione: L'INDICATORE MISURA L'AUMENTO DEI VERSAMENTI DEI CONTRIBUENTI PER EFFETTO DELLE COMUNICAZIONI DELL'AGENZIA. DA REALIZZARE CON IL CONTRIBUTO DELL'AGENZIA DELLE ENTRATE

Tipologia: Indicatore di impatto (outcome)

Unità di misura: IMPORTI DELLE RISCOSSIONI

Metodo di calcolo: SOMMA DEI VERSAMENTI

Fonte del dato: CONVENZIONE AGENZIA ENTRATE

NOTE INTEGRATIVE RENDICONTO GENERALE DELLO STATO 2023

Scheda azione

MINISTERO DELL'ECONOMIA E DELLE FINANZE

Missione: 1 - Politiche economico-finanziarie e di bilancio e tutela della finanza pubblica (029)

Programma: 1.8 - Accertamento e riscossione delle entrate e gestione dei beni immobiliari dello Stato (029.010)

DIPARTIMENTO DELLE FINANZE

AZIONE

1 - Assistenza fiscale tramite Centri Autorizzati di Assistenza Fiscale e altri intermediari

CATEGORIA DI SPESA		Residui	Competenza	Cassa
02 - CONSUMI INTERMEDI	Stanzamenti	1.125.990,81	216.897.790,00	216.897.790,00
	Stanzamenti definitivi	1.125.990,81	216.903.147,00	217.903.147,00
	Impegni	n.a.	216.903.146,17	n.a.
	Pagamenti	198.185,41	216.262.195,95	216.460.381,36
	Rimasto da pagare	489.005,98	640.950,22	n.a.
	Economia/maggiori spese	438.799,42	0,83	1.442.765,64
	Stanzamenti	1.125.990,81	216.897.790,00	216.897.790,00
Totale azione	Stanzamenti definitivi	1.125.990,81	216.903.147,00	217.903.147,00
	Impegni	n.a.	216.903.146,17	n.a.
	Pagamenti	198.185,41	216.262.195,95	216.460.381,36
	Rimasto da pagare	489.005,98	640.950,22	n.a.
	Economie/maggiori spese	438.799,42	0,83	1.442.765,64

Principali fatti di gestione

LO STANZIAMENTO ATTIENE ALLE RISORSE GESTITE DALL'AGENZIA DELLE ENTRATE E DAL MEF- DF - DAEF, SULLA BASE DEGLI IMPEGNI ASSUNTI IN CONVENZIONE, STIPULATA AI SENSI DEL D. LGS. 300/1999, PER GARANTIRE L'ASSOLVIMENTO DEGLI OBBLIGHI NEI CONFRONTI DEI SOGGETTI COINVOLTI NELLA TRASMISSIONE DELLE ANNUALI DICHI. 730 A C.A.F. E PROFESSIONISTI ABILITATI. LO STANZIAMENTO NON HA SUBITO VARIAZIONI.

AZIONE

2 - Servizio radiotelevisivo pubblico

CATEGORIA DI SPESA		Residui	Competenza	Cassa
06 - TRASFERIMENTI CORRENTI A IMPRESE	Stanzamenti	0,00	37.808.356,00	37.808.356,00
	Stanzamenti definitivi	0,00	37.808.356,00	37.808.356,00
	Impegni	n.a.	14.048.038,21	n.a.
	Pagamenti	0,00	14.048.038,21	14.048.038,21
	Rimasto da pagare	0,00	0,00	n.a.
	Economia/maggiori spese	0,00	23.760.317,79	23.760.317,79
10 - RIMBORSI E POSTE CORRETTIVE DELLE ENTRATE	Stanzamenti	0,00	1.807.478.025,00	1.807.478.025,00
	Stanzamenti definitivi	0,00	1.851.012.025,00	1.851.012.025,00
	Impegni	n.a.	1.851.012.025,00	n.a.
	Pagamenti	0,00	1.851.012.025,00	1.851.012.025,00
	Rimasto da pagare	0,00	0,00	n.a.
	Economia/maggiori spese	0,00	0,00	0,00
	Stanzamenti	0,00	1.845.286.381,00	1.845.286.381,00
Totale azione	Stanzamenti definitivi	0,00	1.888.820.381,00	1.888.820.381,00
	Impegni	n.a.	1.865.060.063,21	n.a.
	Pagamenti	0,00	1.865.060.063,21	1.865.060.063,21
	Rimasto da pagare	0,00	0,00	n.a.
	Economie/maggiori spese	0,00	23.760.317,79	23.760.317,79

Principali fatti di gestione

LO STANZIAMENTO HA RIGUARDATO L'EROGAZIONE DELLE RISORSE VOLTE A FORNIRE I MEZZI FINANZIARI IDONEI ALL'ASSICURAZIONE DEL SERVIZIO RADIO-TELEVISIVO IN OTTEMPERANZA AGLI IMPEGNI STABILITI DAL CONTRATTO DI SERVIZIO 2018-2022 TRA MEF E RAI. LO STANZIAMENTO NON HA SUBITO VARIAZIONI SUL CAP 3855 E SUL CAP. 3836 PER IL 2023 INCREMENTO DI 43.534.000,00 LF 488 DEL 1999 ARTICOLO 27 COMMA 8

NOTE INTEGRATIVE RENDICONTO GENERALE DELLO STATO 2023

Scheda azione

MINISTERO DELL'ECONOMIA E DELLE FINANZE

Missione: 1 - Politiche economico-finanziarie e di bilancio e tutela della finanza pubblica (029)

Programma: 1.8 - Accertamento e riscossione delle entrate e gestione dei beni immobiliari dello Stato (029.010)

DIPARTIMENTO DELLE FINANZE

AZIONE

3 - Accertamento e relativo contenzioso in materia di entrate tributarie, catasto e mercato immobiliare, svolte dall'Agenzia delle Entrate

CATEGORIA DI SPESA		Residui	Competenza	Cassa
04 - TRASFERIMENTI CORRENTI AD AMMINISTRAZIONI PUBBLICHE	Stanzamenti	13.420.228,00	3.157.023.937,00	3.157.023.937,00
	Stanzamenti definitivi	13.420.228,00	3.443.727.266,00	3.457.147.494,00
	Impegni	n.a.	3.429.121.408,80	n.a.
	Pagamenti	13.420.228,00	3.429.121.408,80	3.442.541.636,80
	Rimasto da pagare	0,00	0,00	n.a.
	Economia/maggiori spese	0,00	14.605.857,20	14.605.857,20
22 - CONTRIBUTI AGLI INVESTIMENTI AD AMMINISTRAZIONI PUBBLICHE	Stanzamenti	5.000.000,00	0,00	0,00
	Stanzamenti definitivi	5.000.000,00	0,00	0,00
	Impegni	n.a.	0,00	n.a.
	Pagamenti	0,00	0,00	0,00
	Rimasto da pagare	0,00	0,00	n.a.
	Economia/maggiori spese	5.000.000,00	0,00	0,00
Totale azione	Stanzamenti	18.420.228,00	3.157.023.937,00	3.157.023.937,00
	Stanzamenti definitivi	18.420.228,00	3.443.727.266,00	3.457.147.494,00
	Impegni	n.a.	3.429.121.408,80	n.a.
	Pagamenti	13.420.228,00	3.429.121.408,80	3.442.541.636,80
	Rimasto da pagare	0,00	0,00	n.a.
	Economie/maggiori spese	5.000.000,00	14.605.857,20	14.605.857,20

Principali fatti di gestione

LO STANZIAMENTO ATIENE AL TRASFERIMENTO DI RISORSE ALL'AGENZIA DELLE ENTRATE SULLA BASE DEGLI IMPEGNI ASSUNTI IN CONVENZIONE, STIPULATA AI SENSI DEL D.LGS. 300/1999, PER GARANTIRNE L'ATTIVITÀ E IL BUON FUNZIONAMENTO. LO STANZIAMENTO È AUMENTATO A VALERE SUL CAPITOLO 3890 CON UN INCREMENTO PER IL 2023 EURO 221.525.000,00 D.LGS. 157 DEL 2015 ARTICOLO 1 COMMA 7 D. LGS. 300 DEL 1999 ARTICOLO 70 COMMA 2

AZIONE

4 - Gestione, razionalizzazione e valorizzazione del patrimonio immobiliare dello Stato svolte dall'Agenzia del Demanio

CATEGORIA DI SPESA		Residui	Competenza	Cassa
04 - TRASFERIMENTI CORRENTI AD AMMINISTRAZIONI PUBBLICHE	Stanzamenti	21.000.000,00	204.934.121,00	204.934.121,00
	Stanzamenti definitivi	21.000.000,00	184.934.121,00	184.934.121,00
	Impegni	n.a.	162.274.841,58	n.a.
	Pagamenti	21.000.000,00	162.274.841,58	183.274.841,58
	Rimasto da pagare	0,00	0,00	n.a.
	Economia/maggiori spese	0,00	22.659.279,42	1.659.279,42
Totale azione	Stanzamenti	21.000.000,00	204.934.121,00	204.934.121,00
	Stanzamenti definitivi	21.000.000,00	184.934.121,00	184.934.121,00
	Impegni	n.a.	162.274.841,58	n.a.
	Pagamenti	21.000.000,00	162.274.841,58	183.274.841,58
	Rimasto da pagare	0,00	0,00	n.a.
	Economie/maggiori spese	0,00	22.659.279,42	1.659.279,42

Principali fatti di gestione

TRASFERIMENTO DEI FONDI ALL'AGENZIA DEL DEMANIO SULLA BASE DEGLI IMPEGNI ASSUNTI IN CONVENZIONE, STIPULATA AI SENSI DEL D. LGS. 300/1999, PER GARANTIRNE IL FUNZIONAMENTO E PER LE SPESE DI PERSONALE.

NOTE INTEGRATIVE RENDICONTO GENERALE DELLO STATO 2023

Scheda azione

MINISTERO DELL'ECONOMIA E DELLE FINANZE

Missione: 1 - Politiche economico-finanziarie e di bilancio e tutela della finanza pubblica (029)

Programma: 1.8 - Accertamento e riscossione delle entrate e gestione dei beni immobiliari dello Stato (029.010)

DIPARTIMENTO DELLE FINANZE

AZIONE

5 - Interventi per la razionalizzazione dei fabbisogni allocativi e manutentivi delle pubbliche amministrazioni svolti dall'Agenzia del Demanio

CATEGORIA DI SPESA		Residui	Competenza	Cassa
02 - CONSUMI INTERMEDI	Stanziamenti	55.125.096,41	16.343.024,00	13.274.011,00
	Stanziamenti definitivi	55.125.096,41	20.521.925,00	20.452.912,00
	Impegni	n.a.	5.672.911,43	n.a.
	Pagamenti	9.429.430,17	3.272.896,67	12.702.326,84
	Rimasto da pagare	41.914.263,59	2.400.014,76	n.a.
	Economia/maggiori spese	3.781.402,65	14.849.013,57	7.750.585,16
04 - TRASFERIMENTI CORRENTI AD AMMINISTRAZIONI PUBBLICHE	Stanziamenti	0,00	10.723.394,00	10.723.394,00
	Stanziamenti definitivi	0,00	10.723.394,00	10.723.394,00
	Impegni	n.a.	6.676.569,41	n.a.
	Pagamenti	0,00	6.676.569,41	6.676.569,41
	Rimasto da pagare	0,00	0,00	n.a.
	Economia/maggiori spese	0,00	4.046.824,59	4.046.824,59
21 - INVESTIMENTI FISSI LORDI E ACQUISTI DI TERRENI	Stanziamenti	263.245.637,25	27.517.471,00	60.984.611,00
	Stanziamenti definitivi	284.693.136,25	63.903.006,00	118.817.645,00
	Impegni	n.a.	63.860.533,51	n.a.
	Pagamenti	22.073.773,26	6.318.485,02	28.392.258,28
	Rimasto da pagare	203.095.319,18	57.542.048,49	n.a.
	Economia/maggiori spese	59.524.043,81	42.472,49	90.425.386,72
22 - CONTRIBUTI AGLI INVESTIMENTI AD AMMINISTRAZIONI PUBBLICHE	Stanziamenti	491.670.787,44	343.250.894,00	343.250.894,00
	Stanziamenti definitivi	337.131.058,44	234.753.905,00	234.753.905,00
	Impegni	n.a.	234.753.905,00	n.a.
	Pagamenti	105.102.217,51	21.186.862,51	126.289.080,02
	Rimasto da pagare	157.135.613,67	213.567.042,49	n.a.
	Economia/maggiori spese	74.893.227,26	0,00	108.464.824,98
Totale azione	Stanziamenti	810.041.521,10	397.834.783,00	428.232.910,00
	Stanziamenti definitivi	676.949.291,10	329.902.230,00	384.747.856,00
	Impegni	n.a.	310.963.919,35	n.a.
	Pagamenti	136.605.420,94	37.454.813,61	174.060.234,55
	Rimasto da pagare	402.145.196,44	273.509.105,74	n.a.
	Economie/maggiori spese	138.198.673,72	18.938.310,65	210.687.621,45

Principali fatti di gestione

TRASFERIMENTO DEI FONDI ALL'AGENZIA DEL DEMANIO SULLA BASE DEGLI IMPEGNI ASSUNTI IN CONVENZIONE, STIPULATA AI SENSI DEL D. LGS. 300/1999, PER GARANTIRNE IL FUNZIONAMENTO E PER LE SPESE DI PERSONALE. LO STANZIAMENTO È AUMENTATO SUL CAP. 3901 E SUL CAP. 3903 È RIMASTO INVARIATO.

AZIONE

6 - Controllo, accertamento e riscossione delle imposte sulla circolazione delle merci, garanzia della sicurezza sui giochi e controllo sulla produzione e vendita dei tabacchi, svolte dall'Agenzia delle Dogane e dei Monopoli

CATEGORIA DI SPESA	Residui	Competenza	Cassa
--------------------	---------	------------	-------

continua...

NOTE INTEGRATIVE RENDICONTO GENERALE DELLO STATO 2023

Scheda azione

MINISTERO DELL'ECONOMIA E DELLE FINANZE

Missione: 1 - Politiche economico-finanziarie e di bilancio e tutela della finanza pubblica (029)

Programma: 1.8 - Accertamento e riscossione delle entrate e gestione dei beni immobiliari dello Stato (029.010)

DIPARTIMENTO DELLE FINANZE

...segue Azione

6 - Controllo, accertamento e riscossione delle imposte sulla circolazione delle merci, garanzia della sicurezza sui giochi e controllo sulla produzione e vendita dei tabacchi, svolte dall'Agenzia delle Dogane e dei Monopoli

CATEGORIA DI SPESA		Residui	Competenza	Cassa
04 - TRASFERIMENTI CORRENTI AD AMMINISTRAZIONI PUBBLICHE	Stanzamenti	3.296.627,00	912.839.674,00	912.839.674,00
	Stanzamenti definitivi	3.296.627,00	993.383.454,00	996.680.081,00
	Impegni	n.a.	993.383.454,00	n.a.
	Pagamenti	3.296.627,00	993.303.250,00	996.599.877,00
	Rimasto da pagare	0,00	80.204,00	n.a.
	Economia/maggiori spese	0,00	0,00	80.204,00
22 - CONTRIBUTI AGLI INVESTIMENTI AD AMMINISTRAZIONI PUBBLICHE	Stanzamenti	1.000.000,00	0,00	0,00
	Stanzamenti definitivi	1.000.000,00	0,00	1.000.000,00
	Impegni	n.a.	0,00	n.a.
	Pagamenti	0,00	0,00	0,00
	Rimasto da pagare	0,00	0,00	n.a.
	Economia/maggiori spese	1.000.000,00	0,00	1.000.000,00
Totale azione	Stanzamenti	4.296.627,00	912.839.674,00	912.839.674,00
	Stanzamenti definitivi	4.296.627,00	993.383.454,00	997.680.081,00
	Impegni	n.a.	993.383.454,00	n.a.
	Pagamenti	3.296.627,00	993.303.250,00	996.599.877,00
	Rimasto da pagare	0,00	80.204,00	n.a.
	Economie/maggiori spese	1.000.000,00	0,00	1.080.204,00

Principali fatti di gestione

TRASFERIMENTO DEI FONDI ALL'AGENZIA DELLE DOGANE E DEI MONOPOLI PER ASSICURARE IL PRESIDIO E L'EFFICACIA DELL'AZIONE DI PREVENZIONE E CONTRASTO DELL'EVASIONE TRIBUTARIA SULLA BASE DEGLI IMPEGNI ASSUNTI IN CONVENZIONE, STIPULATA AI SENSI DEL D. LGS. 300/1999 PER GARANTIRNE L'ATTIVITÀ E PER LE SPESE DI PERSONALE. LO STANZIAMENTO È PER IL 2023 INVARIATO

AZIONE**7 - Servizio di riscossione tributi**

CATEGORIA DI SPESA		Residui	Competenza	Cassa
02 - CONSUMI INTERMEDI	Stanzamenti	0,00	297.974.676,00	297.974.676,00
	Stanzamenti definitivi	0,00	297.974.676,00	297.458.290,00
	Impegni	n.a.	130.161.369,12	n.a.
	Pagamenti	0,00	130.161.369,12	130.161.369,12
	Rimasto da pagare	0,00	0,00	n.a.
	Economia/maggiori spese	0,00	167.813.306,88	167.296.920,88
04 - TRASFERIMENTI CORRENTI AD AMMINISTRAZIONI PUBBLICHE	Stanzamenti	0,00	977.750.000,00	977.750.000,00
	Stanzamenti definitivi	0,00	977.750.000,00	977.750.000,00
	Impegni	n.a.	977.750.000,00	n.a.
	Pagamenti	0,00	977.750.000,00	977.750.000,00
	Rimasto da pagare	0,00	0,00	n.a.
	Economia/maggiori spese	0,00	0,00	0,00
10 - RIMBORSI E POSTE CORRETTIVE DELLE ENTRATE	Stanzamenti	0,00	84.000.000,00	84.000.000,00
	Stanzamenti definitivi	0,00	84.000.000,00	84.000.000,00
	Impegni	n.a.	37.694.047,43	n.a.
	Pagamenti	0,00	37.694.047,43	37.694.047,43
	Rimasto da pagare	0,00	0,00	n.a.
	Economia/maggiori spese	0,00	46.305.952,57	46.305.952,57

continua...

NOTE INTEGRATIVE RENDICONTO GENERALE DELLO STATO 2023

Scheda azione

MINISTERO DELL'ECONOMIA E DELLE FINANZE

Missione: 1 - Politiche economico-finanziarie e di bilancio e tutela della finanza pubblica (029)

Programma: 1.8 - Accertamento e riscossione delle entrate e gestione dei beni immobiliari dello Stato (029.010)

DIPARTIMENTO DELLE FINANZE

...segue Azione 7 - Servizio di riscossione tributi

CATEGORIA DI SPESA		Residui	Competenza	Cassa
22 - CONTRIBUTI AGLI INVESTIMENTI AD AMMINISTRAZIONI PUBBLICHE	Stanzamenti	0,00	0,00	0,00
	Stanzamenti definitivi	0,00	0,00	0,00
	Impegni	n.a.	0,00	n.a.
	Pagamenti	0,00	0,00	0,00
	Rimasto da pagare	0,00	0,00	n.a.
	Economia/maggiori spese	0,00	0,00	0,00
	Stanzamenti	0,00	1.359.724.676,00	1.359.724.676,00
Stanzamenti definitivi	0,00	1.359.724.676,00	1.359.208.290,00	
Totale azione	Impegni	n.a.	1.145.605.416,55	n.a.
	Pagamenti	0,00	1.145.605.416,55	1.145.605.416,55
	Rimasto da pagare	0,00	0,00	n.a.
	Economie/maggiori spese	0,00	214.119.259,45	213.602.873,45

Principali fatti di gestione

LE SOMME SONO STATE TRASFERITE PER ASSICURARE LE ATTIVITÀ DI RISCOSSIONE TRIBUTI E LE SPESE DI PERSONALE SULLA BASE DEL D.LGVO N. 237/ 1997 ART. 12. LO STANZIAMENTO PER IL 2023 INVARIATO

<i>Stanzamenti</i>	854.884.366,91	8.094.541.362,00	8.124.939.489,00
<i>Stanzamenti definitivi</i>	721.792.136,91	8.417.395.275,00	8.490.441.370,00
<i>Impegni</i>	n.a.	8.123.312.249,66	n.a.
<i>Pagamenti</i>	174.520.461,35	7.849.081.989,70	8.023.602.451,05
<i>Rimasto da pagare</i>	402.634.202,42	274.230.259,96	n.a.
<i>Economie/maggiori spese</i>	144.637.473,14	294.083.025,34	466.838.918,95
Totale del programma			

NOTE INTEGRATIVE RENDICONTO GENERALE DELLO STATO 2023
Piano degli obiettivi per programma

MINISTERO DELL'ECONOMIA E DELLE FINANZE

Missione: 1 - Politiche economico-finanziarie e di bilancio e tutela della finanza pubblica (029)

Programma: 1.9 - Servizi finanziari e monetazione (029.009)

Servizi finanziari e di tesoreria. Monetazione metallica, trasporto e distribuzione monete

DIPARTIMENTO DEL TESORO

OBIETTIVI CON AZIONI CORRELATE	Stanzamenti		Impegni	Pagamenti	
	LB	Definitivi			
116 EROGAZIONE DI SOMME PER SERVIZI DI TESORERIA					
3 - Servizi di tesoreria	CP	59.759.280,00	59.759.280,00	59.759.280,00	59.759.280,00
	CS	59.759.280,00	59.759.280,00	n.a.	59.759.280,00
214 MONETAZIONE METALLICA TRASPORTO E DISTRIBUZIONE MONETE					
2 - Monetazione metallica, trasporto e distribuzione monete	CP	31.956.534,00	40.956.534,00	40.362.870,52	36.487.334,51
	CS	31.956.534,00	40.956.534,00	n.a.	36.487.334,51
217 SERVIZI FINANZIARI					
1 - Servizi finanziari	CP	40.876.093,00	40.876.093,00	2.374.299,88	2.374.299,88
	CS	40.876.093,00	10.876.093,00	n.a.	2.374.299,88
Totale del Programma	CP	132.591.907,00	141.591.907,00	102.496.450,40	98.620.914,39
	CS	132.591.907,00	111.591.907,00	n.a.	98.620.914,39
Totale della Missione	CP	107.600.738.359,00	108.362.356.960,00	106.509.072.085,28	105.896.739.950,48
	CS	108.158.670.460,00	110.622.268.701,00	n.a.	107.689.619.308,45
Totale del Ministero	CP	792.124.361.557,00	805.893.337.318,00	757.104.997.969,46	733.576.803.974,70
	CS	808.922.803.551,00	813.640.475.675,00	n.a.	751.997.641.134,64

NOTE INTEGRATIVE RENDICONTO GENERALE DELLO STATO 2023

Scheda indicatori per obiettivo

MINISTERO DELL'ECONOMIA E DELLE FINANZE

Missione: 1 - Politiche economico-finanziarie e di bilancio e tutela della finanza pubblica (029)

Programma: 1.9 - Servizi finanziari e monetazione (029.009)

DIPARTIMENTO DEL TESORO

OBIETTIVO

116 - EROGAZIONE DI SOMME PER SERVIZI DI TESORERIA

SERVIZI DI TESORERIA

Azioni Correlate: 3 - Servizi di tesoreria

INDICATORE	Valori target a LB 2023	Valori a Rendiconto 2023
2 - GRADO DI UTILIZZO DELLE RISORSE	90% <= x <= 100%	100%

Descrizione: GRADO DI UTILIZZO DELLE RISORSE

Tipologia: Indicatore di realizzazione finanziaria

Unità di misura: PERCENTUALE

Metodo di calcolo: PAGATO CONTO COMPETENZA PIÙ RESIDUI ACCERTATI DI NUOVA FORMAZIONE / STANZIAMENTI DEFINITIVI * 100

Fonte del dato: BILANCIO FINANZIARIO

Valore di riferimento

VALORE ASSUNTO DALL'INDICATORE NELL'ULTIMO ESERCIZIO CONSUNTIVATO

100%

OBIETTIVO

214 - MONETAZIONE METALLICA TRASPORTO E DISTRIBUZIONE MONETE

MONETAZIONE METALLICA TRASPORTO E DISTRIBUZIONE MONETE

Azioni Correlate: 2 - Monetazione metallica, trasporto e distribuzione monete

INDICATORE	Valori target a LB 2023	Valori a Rendiconto 2023
1 - GRADO DI UTILIZZO DELLE RISORSE AL VERIFICARSI DEGLI EVENTI CHE NE IMPLICANO L'EROGAZIONE	100%	100%

Descrizione: GRADO DI UTILIZZO DELLE RISORSE AL VERIFICARSI DEGLI EVENTI CHE NE IMPLICANO L'EROGAZIONE

Tipologia: Indicatore di realizzazione finanziaria

Unità di misura: PERCENTUALE

Metodo di calcolo: PAGATO CONTO COMPETENZA PIÙ RESIDUI ACCERTATI DI NUOVA FORMAZIONE / SOMME DA EROGARE EFFETTIVE * 100

Fonte del dato: BILANCIO FINANZIARIO

Valore di riferimento

VALORE ASSUNTO DALL'INDICATORE NELL'ULTIMO ESERCIZIO CONSUNTIVATO

100%

continua...

NOTE INTEGRATIVE RENDICONTO GENERALE DELLO STATO 2023

Scheda indicatori per obiettivo

MINISTERO DELL'ECONOMIA E DELLE FINANZE

Missione: 1 - Politiche economico-finanziarie e di bilancio e tutela della finanza pubblica (029)

Programma: 1.9 - Servizi finanziari e monetazione (029.009)

DIPARTIMENTO DEL TESORO

...segue **214 - MONETAZIONE METALLICA TRASPORTO E DISTRIBUZIONE MONETE**

INDICATORE	Valori target a LB 2023	Valori a Rendiconto 2023
2 - PERCENTUALE DI SCOSTAMENTO RISPETTO AL LIVELLO DELLA SCORTA IDEALE	< 70%	-84,67%

NOTA SCOSTAMENTO RISULTATO INDICATORE

Descrizione: PERCENTUALE DI SCOSTAMENTO RISPETTO AL LIVELLO DELLA SCORTA IDEALE

Tipologia: Indicatore di realizzazione fisica

Unità di misura: PERCENTUALE

Metodo di calcolo: STOCK DI MONETE COMPLESSIVE DETENUTE NELL'ANNO IN CORSO - STOCK DI RIFERIMENTO AL 31/12/2019 BENCHMARK / STOCK DI RIFERIMENTO AL 31/12/2019 BENCHMARK

Fonte del dato: ISTITUTO POLIGRAFICO E ZECCA DELLO STATO - BANCA D'ITALIA - MEF

Valore di riferimento	
VALORE ASSUNTO DALL'INDICATORE NELL'ULTIMO ESERCIZIO CONSUNTIVATO	10,67%

INDICATORE	Valori target a LB 2023	Valori a Rendiconto 2023
3 - PERCENTUALE DI SCOSTAMENTO DEI RICAVI DERIVANTI DALLA VENDITA DI MONETE DA COLLEZIONE RISPETTO AL VALORE MEDIO DEGLI ULTIMI 5 ANNI	> 20%	100%

Descrizione: PERCENTUALE DI SCOSTAMENTO DEI RICAVI ROYALTY DERIVANTI DALLA VENDITA DI MONETE DA COLLEZIONE RISPETTO AL VALORE BENCHMARK DI RIFERIMENTO EURO 50.000,00

Tipologia: Indicatore di realizzazione fisica

Unità di misura: PERCENTUALE

Metodo di calcolo: RICAVI REALIZZATI NELL'ANNO IN CORSO - BENCHMARK EURO 50.000,00 / BENCHMARK EURO 50.000,00

Fonte del dato: ISTITUTO POLIGRAFICO E ZECCA DELLO STATO - BANCA D'ITALIA - MEF

Valore di riferimento	
VALORE ASSUNTO NELL'ULTIMO ESERCIZIO RENDICONTATO.	100%

NOTE INTEGRATIVE RENDICONTO GENERALE DELLO STATO 2023

Scheda indicatori per obiettivo

MINISTERO DELL'ECONOMIA E DELLE FINANZE

Missione: 1 - Politiche economico-finanziarie e di bilancio e tutela della finanza pubblica (029)

Programma: 1.9 - Servizi finanziari e monetazione (029.009)

DIPARTIMENTO DEL TESORO

OBIETTIVO

217 - SERVIZI FINANZIARI

SERVIZI FINANZIARI

Azioni Correlate: 1 - Servizi finanziari

INDICATORE	Valori target a LB 2023	Valori a Rendiconto 2023
1 - GRADO DI UTILIZZO DELLE RISORSE AL VERIFICARSI DEGLI EVENTI CHE NE IMPLICANO L'EROGAZIONE	100%	100%

Descrizione: GRADO DI UTILIZZO DELLE RISORSE AL VERIFICARSI DEGLI EVENTI CHE NE IMPLICANO L'EROGAZIONE

Tipologia: Indicatore di realizzazione finanziaria

Unità di misura: PERCENTUALE

Metodo di calcolo: PAGATO CONTO COMPETENZA PIÙ RESIDUI ACCERTATI DI NUOVA FORMAZIONE / SOMME DA EROGARE EFFETTIVE * 100

Fonte del dato: BILANCIO FINANZIARIO

Valore di riferimento

VALORE ASSUNTO DALL'INDICATORE NELL'ULTIMO ESERCIZIO CONSUNTIVATO	100%
---	------

NOTE INTEGRATIVE RENDICONTO GENERALE DELLO STATO 2023

Scheda azione

MINISTERO DELL'ECONOMIA E DELLE FINANZE

Missione: 1 - Politiche economico-finanziarie e di bilancio e tutela della finanza pubblica (029)

Programma: 1.9 - Servizi finanziari e monetazione (029.009)

DIPARTIMENTO DEL TESORO

AZIONE

1 - Servizi finanziari

CATEGORIA DI SPESA		Residui	Competenza	Cassa
02 - CONSUMI INTERMEDI	Stanzamenti	0,00	40.876.093,00	40.876.093,00
	Stanzamenti definitivi	0,00	40.876.093,00	10.876.093,00
	Impegni	n.a.	2.374.299,88	n.a.
	Pagamenti	0,00	2.374.299,88	2.374.299,88
	Rimasto da pagare	0,00	0,00	n.a.
	Economia/maggiori spese	0,00	38.501.793,12	8.501.793,12
	Stanzamenti	0,00	40.876.093,00	40.876.093,00
Totale azione	Stanzamenti definitivi	0,00	40.876.093,00	10.876.093,00
	Impegni	n.a.	2.374.299,88	n.a.
	Pagamenti	0,00	2.374.299,88	2.374.299,88
	Rimasto da pagare	0,00	0,00	n.a.
	Economie/maggiori spese	0,00	38.501.793,12	8.501.793,12

Principali fatti di gestione

L'AZIONE CONCERNE ESCLUSIVAMENTE IL CAPITOLO 2142 SOMME DA CORRISPONDERE PER IL REGOLAMENTO DEI RAPPORTI DERIVANTI DALLE CESSIONI DI VALUTA PER IL FABBISOGNO DELLE AMMINISTRAZIONI DELLO STATO, COMPRESSE LE DIFFERENZE DI CAMBIO. IMPEGNI E PAGAMENTI SONO NOTEVOLMENTE RIDOTTI RISPETTO A QUANTO STANZIATO A TITOLO DEFINITIVO E LE RIMANENTI SOMME SONO ANDATE IN ECONOMIA. IL PERMANERE IN BILANCIO DEL CAPITOLO DI SPESA 2142 P.G.1 CON LO STANZIAMENTO DI 40.876.093,00 SI GIUSTIFICA A TITOLO CAUTELATIVO PER LA VOLATILITÀ DEI CAMBI MONETARI IN PERIODI DI ELEVATA OSCILLAZIONE DELLEURO E DELLE PRINCIPALI VALUTE, NON PREVEDIBILI, IN MODO CHE, QUALORA INTERVENISSE OSCILLAZIONI NEGATIVE, LO STANZIAMENTO STESSO POSSA COSTITUIRE UNA PRONTA RISERVA FONDI CUI ATTINGERE ANCHE PER EVITARE IL PAGAMENTO DI NOTEVOLI IMPORTI DI MORA PER IL RITARDO NELLE RESTITUZIONI CONNESSE AL SERVIZIO DEI PAGAMENTI ALLESTERO FORNITO DA BANCA DITALIA.

AZIONE

2 - Monetazione metallica, trasporto e distribuzione monete

CATEGORIA DI SPESA		Residui	Competenza	Cassa
02 - CONSUMI INTERMEDI	Stanzamenti	1.931.023,16	31.956.534,00	31.956.534,00
	Stanzamenti definitivi	1.931.023,16	40.956.534,00	40.956.534,00
	Impegni	n.a.	40.362.870,52	n.a.
	Pagamenti	0,00	36.487.334,51	36.487.334,51
	Rimasto da pagare	704.228,64	3.875.536,01	n.a.
	Economia/maggiori spese	1.226.794,52	593.663,48	4.469.199,49
	Stanzamenti	1.931.023,16	31.956.534,00	31.956.534,00
Totale azione	Stanzamenti definitivi	1.931.023,16	40.956.534,00	40.956.534,00
	Impegni	n.a.	40.362.870,52	n.a.
	Pagamenti	0,00	36.487.334,51	36.487.334,51
	Rimasto da pagare	704.228,64	3.875.536,01	n.a.
	Economie/maggiori spese	1.226.794,52	593.663,48	4.469.199,49

Principali fatti di gestione

IMPEGNI E PAGAMENTI SONO LEGGERMENTE INFERIORI RISPETTO AGLI STANZIAMENTI DEFINITIVI. CON RIFERIMENTO AL CAPITOLO 1418, SI PRECISA CHE TALE CAPITOLO CONCERNE IMPEGNI PLURIENNALI PER CUI NON È POSSIBILE DEFINIRE CON CERTEZZA LA FATTURAZIONE ANNUALE POICHÈ IL TRASPORTO DELLE MONETE DIPENDE DALLA RICHIESTA DEL MERCATO.

NOTE INTEGRATIVE RENDICONTO GENERALE DELLO STATO 2023

Scheda azione

MINISTERO DELL'ECONOMIA E DELLE FINANZE

Missione: 1 - Politiche economico-finanziarie e di bilancio e tutela della finanza pubblica (029)

Programma: 1.9 - Servizi finanziari e monetazione (029.009)

DIPARTIMENTO DEL TESORO

AZIONE

3 - Servizi di tesoreria

CATEGORIA DI SPESA		Residui	Competenza	Cassa
02 - CONSUMI INTERMEDI	Stanziamanti	169.225,08	59.759.280,00	59.759.280,00
	Stanziamanti definitivi	169.225,08	59.759.280,00	59.759.280,00
	Impegni	n.a.	59.759.280,00	n.a.
	Pagamenti	0,00	59.759.280,00	59.759.280,00
	Rimasto da pagare	0,00	0,00	n.a.
	Economia/maggiori spese	169.225,08	0,00	0,00
	Totale azione		169.225,08	59.759.280,00
	Stanziamanti definitivi	169.225,08	59.759.280,00	59.759.280,00
	Impegni	n.a.	59.759.280,00	n.a.
	Pagamenti	0,00	59.759.280,00	59.759.280,00
	Rimasto da pagare	0,00	0,00	n.a.
	Economie/maggiori spese	169.225,08	0,00	0,00

Principali fatti di gestione

IMPEGNI E PAGAMENTI SONO PERFETTAMENTE IN LINEA CON GLI STANZIAMENTI INIZIALI E DEFINITIVI E NON SI SEGNALANO FATTI DI RILIEVO INTERCORSI NELLA GESTIONE DEI CAPITOLI INTERESSATI.

	Stanziamanti	2.100.248,24	132.591.907,00	132.591.907,00
	Stanziamanti definitivi	2.100.248,24	141.591.907,00	111.591.907,00
Totale del programma	Impegni	n.a.	102.496.450,40	n.a.
	Pagamenti	0,00	98.620.914,39	98.620.914,39
	Rimasto da pagare	704.228,64	3.875.536,01	n.a.
	Economie/maggiori spese	1.396.019,60	39.095.456,60	12.970.992,61

NOTE INTEGRATIVE RENDICONTO GENERALE DELLO STATO 2023
Piano degli obiettivi per programma

MINISTERO DELL'ECONOMIA E DELLE FINANZE

Missione: 1 - Politiche economico-finanziarie e di bilancio e tutela della finanza pubblica (029)

Programma: 1.10 - Giurisdizione e controllo dei conti pubblici (029.011)

Trasferimenti a Corte dei conti

DIPARTIMENTO DEL TESORO

Azioni non correlate ad Obiettivi	Stanzamenti		Impegni	Pagamenti	
	LB	Definitivi			
1 - Giurisdizione e controllo nella materia di contabilita' pubblica	CP	337.430.680,00	347.939.660,00	347.807.892,70	347.807.892,70
	CS	337.430.680,00	348.156.892,00	n.a.	348.025.124,70
Totale del Programma	CP	337.430.680,00	347.939.660,00	347.807.893,00	347.807.893,00
	CS	337.430.680,00	348.156.892,00	n.a.	348.025.125,00
Totale della Missione	CP	107.600.738.359,00	108.362.356.960,00	106.509.072.085,00	105.896.739.950,00
	CS	108.158.670.460,00	110.622.268.701,00	n.a.	107.689.619.308,00
Totale del Ministero	CP	792.124.361.557,00	805.893.337.318,00	757.104.997.969,00	733.576.803.975,00
	CS	808.922.803.551,00	813.640.475.675,00	n.a.	751.997.641.135,00

NOTE INTEGRATIVE RENDICONTO GENERALE DELLO STATO 2023

Scheda azione

MINISTERO DELL'ECONOMIA E DELLE FINANZE

Missione: 1 - Politiche economico-finanziarie e di bilancio e tutela della finanza pubblica (029)

Programma: 1.10 - Giurisdizione e controllo dei conti pubblici (029.011)

DIPARTIMENTO DEL TESORO

AZIONE

1 - Giurisdizione e controllo nella materia di contabilita' pubblica

CATEGORIA DI SPESA		Residui	Competenza	Cassa
04 - TRASFERIMENTI CORRENTI AD AMMINISTRAZIONI PUBBLICHE	Stanzamenti	217.232,00	332.430.680,00	332.430.680,00
	Stanzamenti definitivi	217.232,00	342.939.660,00	343.156.892,00
	Impegni	n.a.	342.807.892,70	n.a.
	Pagamenti	217.232,00	342.807.892,70	343.025.124,70
	Rimasto da pagare	0,00	0,00	n.a.
	Economia/maggiori spese	0,00	131.767,30	131.767,30
22 - CONTRIBUTI AGLI INVESTIMENTI AD AMMINISTRAZIONI PUBBLICHE	Stanzamenti	0,00	5.000.000,00	5.000.000,00
	Stanzamenti definitivi	0,00	5.000.000,00	5.000.000,00
	Impegni	n.a.	5.000.000,00	n.a.
	Pagamenti	0,00	5.000.000,00	5.000.000,00
	Rimasto da pagare	0,00	0,00	n.a.
	Economia/maggiori spese	0,00	0,00	0,00
Totale azione	Stanzamenti	217.232,00	337.430.680,00	337.430.680,00
	Stanzamenti definitivi	217.232,00	347.939.660,00	348.156.892,00
	Impegni	n.a.	347.807.892,70	n.a.
	Pagamenti	217.232,00	347.807.892,70	348.025.124,70
	Rimasto da pagare	0,00	0,00	n.a.
	Economie/maggiori spese	0,00	131.767,30	131.767,30

Principali fatti di gestione

IMPEGNI E PAGAMENTI SONO PRESSOCHÉ IN LINEA CON GLI STANZIAMENTI DEFINITIVI E NON SI SEGNALANO FATTI DI RILIEVO INTERCORSI NELLA GESTIONE DEI CAPITOLI INTERESSATI.

<i>Stanzamenti</i>	<i>217.232,00</i>	<i>337.430.680,00</i>	<i>337.430.680,00</i>
<i>Stanzamenti definitivi</i>	<i>217.232,00</i>	<i>347.939.660,00</i>	<i>348.156.892,00</i>
<i>Impegni</i>	<i>n.a.</i>	<i>347.807.892,70</i>	<i>n.a.</i>
<i>Pagamenti</i>	<i>217.232,00</i>	<i>347.807.892,70</i>	<i>348.025.124,70</i>
<i>Rimasto da pagare</i>	<i>0,00</i>	<i>0,00</i>	<i>n.a.</i>
<i>Economie/maggiori spese</i>	<i>0,00</i>	<i>131.767,30</i>	<i>131.767,30</i>

Totale del programma

NOTE INTEGRATIVE RENDICONTO GENERALE DELLO STATO 2023
Piano degli obiettivi per programma

MINISTERO DELL'ECONOMIA E DELLE FINANZE

Missione: 1 - Politiche economico-finanziarie e di bilancio e tutela della finanza pubblica (029)

Programma: 1.11 - Oneri finanziari relativi alla gestione della tesoreria (029.012)

Pagamento degli interessi sui conti di tesoreria

DIPARTIMENTO DELLA RAGIONERIA GENERALE DELLO STATO

Azioni non correlate ad Obiettivi	Stanzamenti		Impegni	Pagamenti	
	LB	Definitivi			
1 - Interessi sui conti di tesoreria	CP	4.850.000.000,00	3.650.000.000,00	3.304.097.687,68	3.304.097.687,68
	CS	4.850.000.000,00	3.650.000.000,00	n.a.	3.304.097.687,68
Totale del Programma	CP	4.850.000.000,00	3.650.000.000,00	3.304.097.688,00	3.304.097.688,00
	CS	4.850.000.000,00	3.650.000.000,00	n.a.	3.304.097.688,00
Totale della Missione	CP	107.600.738.359,00	108.362.356.960,00	106.509.072.085,00	105.896.739.950,00
	CS	108.158.670.460,00	110.622.268.701,00	n.a.	107.689.619.308,00
Totale del Ministero	CP	792.124.361.557,00	805.893.337.318,00	757.104.997.969,00	733.576.803.975,00
	CS	808.922.803.551,00	813.640.475.675,00	n.a.	751.997.641.135,00

NOTE INTEGRATIVE RENDICONTO GENERALE DELLO STATO 2023

Scheda azione

MINISTERO DELL'ECONOMIA E DELLE FINANZE

Missione: 1 - Politiche economico-finanziarie e di bilancio e tutela della finanza pubblica (029)

Programma: 1.11 - Oneri finanziari relativi alla gestione della tesoreria (029.012)

DIPARTIMENTO DELLA RAGIONERIA GENERALE DELLO STATO

AZIONE

1 - Interessi sui conti di tesoreria

CATEGORIA DI SPESA		Residui	Competenza	Cassa
09 - INTERESSI PASSIVI E ALTRI ONERI FINANZIARI	Stanziamanti	0,00	4.850.000.000,00	4.850.000.000,00
	Stanziamanti definitivi	0,00	3.650.000.000,00	3.650.000.000,00
	Impegni	n.a.	3.304.097.687,68	n.a.
	Pagamenti	0,00	3.304.097.687,68	3.304.097.687,68
	Rimasto da pagare	0,00	0,00	n.a.
	Economia/maggiori spese	0,00	345.902.312,32	345.902.312,32
Totale azione		0,00	4.850.000.000,00	4.850.000.000,00
	Stanziamanti definitivi	0,00	3.650.000.000,00	3.650.000.000,00
	Impegni	n.a.	3.304.097.687,68	n.a.
	Pagamenti	0,00	3.304.097.687,68	3.304.097.687,68
	Rimasto da pagare	0,00	0,00	n.a.
	Economie/maggiori spese	0,00	345.902.312,32	345.902.312,32

Principali fatti di gestione

NEL CORSO DEL 2023 SONO STATI EFFETTUATI TUTTI I PAGAMENTI PREVISTI. LO STANZIAMENTO DEL CAP. 3100 INTERESSI SUI CONTI DI TESORERIA RISENTE DELL'ANDAMENTO DEI TASSI DI INTERESSE CHE NEL CORSO DELL'ANNO HANNO SUBITO AUMENTI IN LINEA CON LE ASPETTATIVE, DETERMINANDO DI CONSEGUENZA UN AUMENTO DELLA SPESA PER INTERESSI. TUTTAVIA IL TOTALE DEGLI INTERESSI LIQUIDATI NEL 2023 È RISULTATO IN LINEA RISPETTO A QUANTO PRUDENZIALMENTE STIMATO IN SEDE DI PREVISIONE. LA PERCENTUALE DI UTILIZZO DEGLI STANZIAMENTI DI BILANCIO È STATA PARI AL 90,5 CALCOLATO SULLO STANZIAMENTO ASSESTATO.

<i>Stanziamanti</i>	<i>0,00</i>	<i>4.850.000.000,00</i>	<i>4.850.000.000,00</i>
<i>Stanziamanti definitivi</i>	<i>0,00</i>	<i>3.650.000.000,00</i>	<i>3.650.000.000,00</i>
<i>Impegni</i>	<i>n.a.</i>	<i>3.304.097.687,68</i>	<i>n.a.</i>
<i>Totale del programma</i>	<i>0,00</i>	<i>3.304.097.687,68</i>	<i>3.304.097.687,68</i>
<i>Rimasto da pagare</i>	<i>0,00</i>	<i>0,00</i>	<i>n.a.</i>
<i>Economie/maggiori spese</i>	<i>0,00</i>	<i>345.902.312,32</i>	<i>345.902.312,32</i>

NOTE INTEGRATIVE RENDICONTO GENERALE DELLO STATO 2023
Piano degli obiettivi per programma

MINISTERO DELL'ECONOMIA E DELLE FINANZE

Missione: 2 - Relazioni finanziarie con le autonomie territoriali (003)

Programma: 2.1 - Erogazioni a Enti territoriali per interventi di settore (003.001)

Mutui a favore delle Regioni per politiche di settore. Finanziamento dei piani di rientro del debito dei Comuni in gestione commissariale straordinaria. Rimborso quota capitale e oneri finanziari su mutui contratti a carico dello Stato di prevalente interesse nazionale. Anticipazione di liquidità per far fronte ai debiti pregressi e agli ulteriori pagamenti delle Regioni degli enti locali e degli enti del servizio sanitario nazionale.

DIPARTIMENTO DEL TESORO

OBIETTIVI CON AZIONI CORRELATE	Stanzamenti		Impegni	Pagamenti	
	LB	Definitivi			
108 FINANZIAMENTO DEI PIANI DI RIENTRO DEL DEBITO DEI COMUNI IN GESTIONE COMMISSARIALE STRAORDINARIA					
2 - Finanziamento dei piani di rientro del debito dei Comuni in gestione commissariale straordinaria	CP	387.080.032,00	387.080.032,00	387.080.032,00	366.060.009,82
	CS	387.080.032,00	505.063.203,00	n.a.	486.863.179,49
117 MUTUI A FAVORE DELLE REGIONI PER POLITICHE DI SETTORE					
1 - Mutui a favore delle Regioni per politiche di settore	CP	0,00	0,00	0,00	0,00
	CS	0,00	0,00	n.a.	0,00
205 RIMBORSO QUOTA CAPITALE MUTUI CON ONERI A CARICO DELLO STATO DI PREVALENTE INTERESSE NAZIONALE					
6 - Rimborso quota capitale mutui con oneri a carico dello Stato di prevalente interesse nazionale	CP	1.092.532.439,00	1.092.532.439,00	1.018.194.602,87	1.018.194.602,87
	CS	1.092.532.439,00	1.092.532.439,00	n.a.	1.018.194.602,87
207 ONERI FINANZIARI SU MUTUI CONTRATTI A CARICO DELLO STATO DI PREVALENTE INTERESSE NAZIONALE					
5 - Oneri finanziari su mutui contratti a carico dello Stato di prevalente interesse nazionale	CP	809.322.576,00	811.622.576,00	765.015.944,02	765.015.944,02
	CS	809.322.576,00	795.499.600,00	n.a.	765.015.944,02
Totale del Programma	CP	2.288.935.047,00	2.291.235.047,00	2.170.290.578,89	2.149.270.556,71
	CS	2.288.935.047,00	2.393.095.242,00	n.a.	2.270.073.726,38
Totale della Missione	CP	127.804.248.662,00	130.020.732.656,00	129.673.769.569,08	123.040.994.878,43
	CS	132.148.083.237,00	132.313.725.907,00	n.a.	127.851.090.889,32
Totale del Ministero	CP	792.124.361.557,00	805.893.337.318,00	757.104.997.969,46	733.576.803.974,70
	CS	808.922.803.551,00	813.640.475.675,00	n.a.	751.997.641.134,64

NOTE INTEGRATIVE RENDICONTO GENERALE DELLO STATO 2023

Scheda indicatori per obiettivo

MINISTERO DELL'ECONOMIA E DELLE FINANZE

Missione: 2 - Relazioni finanziarie con le autonomie territoriali (003)

Programma: 2.1 - Erogazioni a Enti territoriali per interventi di settore (003.001)

DIPARTIMENTO DEL TESORO

OBIETTIVO

108 - FINANZIAMENTO DEI PIANI DI RIENTRO DEL DEBITO DEI COMUNI IN GESTIONE COMMISSARIALE STRAORDINARIA

RISORSE DESTINATE AGLI ENTI TERRITORIALI PER FONDI PER L'AGEVOLAZIONE DEI PIANI DI RIENTRO DEI COMUNI IN GESTIONE COMMISSARIALE STRAORDINARIA

Azioni Correlate: 2 - Finanziamento dei piani di rientro del debito dei Comuni in gestione commissariale straordinaria

INDICATORE	Valori target a LB 2023	Valori a Rendiconto 2023
1 - GRADO DI EROGAZIONE DEI PAGAMENTI	90% <= x <= 100%	95%

Descrizione: GRADO DI EROGAZIONE DEI PAGAMENTI

Tipologia: Indicatore di realizzazione finanziaria

Unità di misura: PERCENTUALE

Metodo di calcolo: PAGATO CONTO COMPETENZA / STANZIAMENTI DEFINITIVI * 100

Fonte del dato: BILANCIO FINANZIARIO

Valore di riferimento

VALORE ASSUNTO DALL'INDICATORE NELL'ULTIMO ESERCIZIO CONSUNTIVATO 57%

INDICATORE	Valori target a LB 2023	Valori a Rendiconto 2023
2 - GRADO DI UTILIZZO DELLE RISORSE	90% <= x <= 100%	100%

Descrizione: GRADO DI UTILIZZO DELLE RISORSE

Tipologia: Indicatore di realizzazione finanziaria

Unità di misura: PERCENTUALE

Metodo di calcolo: PAGATO CONTO COMPETENZA PIÙ RESIDUI ACCERTATI DI NUOVA FORMAZIONE / STANZIAMENTI DEFINITIVI * 100

Fonte del dato: BILANCIO FINANZIARIO

Valore di riferimento

VALORE ASSUNTO DALL'INDICATORE NELL'ULTIMO ESERCIZIO CONSUNTIVATO 100%

continua...

NOTE INTEGRATIVE RENDICONTO GENERALE DELLO STATO 2023

Scheda indicatori per obiettivo

MINISTERO DELL'ECONOMIA E DELLE FINANZE

Missione: 2 - Relazioni finanziarie con le autonomie territoriali (003)

Programma: 2.1 - Erogazioni a Enti territoriali per interventi di settore (003.001)

DIPARTIMENTO DEL TESORO

...segue **108 - FINANZIAMENTO DEI PIANI DI RIENTRO DEL DEBITO DEI COMUNI IN GESTIONE COMMISSARIALE STRAORDINARIA**

INDICATORE	Valori target a LB 2023	Valori a Rendiconto 2023
3 - GRADO DI UTILIZZO DELLE RISORSE AL VERIFICARSI DEGLI EVENTI CHE NE IMPLICANO L'EROGAZIONE	100%	100%

Descrizione: GRADO DI UTILIZZO DELLE RISORSE AL VERIFICARSI DEGLI EVENTI CHE NE IMPLICANO L'EROGAZIONE
Tipologia: Indicatore di realizzazione finanziaria
Unità di misura: PERCENTUALE
Metodo di calcolo: PAGATO CONTO COMPETENZA PIÙ RESIDUI ACCERTATI DI NUOVA FORMAZIONE / SOMME DA EROGARE EFFETTIVE * 100
Fonte del dato: BILANCIO FINANZIARIO

Valore di riferimento	
VALORE ASSUNTO DALL'INDICATORE NELL'ULTIMO ESERCIZIO CONSUNTIVATO	100%

OBIETTIVO

117 - MUTUI A FAVORE DELLE REGIONI PER POLITICHE DI SETTORE

RISORSE DESTINATE AGLI ENTI TERRITORIALI PER INTERVENTI DI SETTORE

Azioni Correlate: 1 - Mutui a favore delle Regioni per politiche di settore

INDICATORE	Valori target a LB 2023	Valori a Rendiconto 2023
1 - GRADO DI EROGAZIONE DEI PAGAMENTI	90% <= x <= 100%	--

NOTA SU MANCATA CONSUNTIVAZIONE INDICATORE

LO STANZIAMENTO DEL CAPITOLO 7271 PER L'ANNO 2023 RISULTA PARI A ZERO IN QUANTO IL CONTRIBUTO QUINDICENNALE, PREVISTO DALLA NORMA, È TERMINATO NELL'ANNO 2022.

Descrizione: GRADO DI EROGAZIONE DEI PAGAMENTI
Tipologia: Indicatore di realizzazione finanziaria
Unità di misura: PERCENTUALE
Metodo di calcolo: PAGATO CONTO COMPETENZA / STANZIAMENTI DEFINITIVI * 100
Fonte del dato: BILANCIO FINANZIARIO

Valore di riferimento	
VALORE ASSUNTO NELL'ULTIMO ESERCIZIO CONSUNTIVATO NON SI SONO VERIFICATI I PRESUPPOSTI PER L'EROGAZIONE DEI PAGAMENTI	0%

INDICATORE	Valori target a LB 2023	Valori a Rendiconto 2023
2 - GRADO DI UTILIZZO DELLE RISORSE	90% <= x <= 100%	--

NOTA SU MANCATA CONSUNTIVAZIONE INDICATORE

LO STANZIAMENTO DEL CAPITOLO 7271 PER L'ANNO 2023 RISULTA PARI A ZERO IN QUANTO IL

continua...

NOTE INTEGRATIVE RENDICONTO GENERALE DELLO STATO 2023

Scheda indicatori per obiettivo

MINISTERO DELL'ECONOMIA E DELLE FINANZE

Missione: 2 - Relazioni finanziarie con le autonomie territoriali (003)

Programma: 2.1 - Erogazioni a Enti territoriali per interventi di settore (003.001)

DIPARTIMENTO DEL TESORO

...segue 117 - MUTUI A FAVORE DELLE REGIONI PER POLITICHE DI SETTORE

CONTRIBUTO QUINDICENNALE, PREVISTO DALLA NORMA, È TERMINATO NELL'ANNO 2022.

Descrizione: GRADO DI UTILIZZO DELLE RISORSE
Tipologia: Indicatore di realizzazione finanziaria
Unità di misura: PERCENTUALE
Metodo di calcolo: PAGATO CONTO COMPETENZA PIÙ RESIDUI ACCERTATI DI NUOVA FORMAZIONE / STANZIAMENTI DEFINITIVI * 100
Fonte del dato: BILANCIO FINANZIARIO

Valore di riferimento

VALORE ASSUNTO DALL'INDICATORE NELL'ULTIMO ESERCIZIO CONSUNTIVATO	100%
---	------

INDICATORE	Valori target a LB 2023	Valori a Rendiconto 2023
3 - GRADO DI UTILIZZO DELLE RISORSE AL VERIFICARSI DEGLI EVENTI CHE NE IMPLICANO L'EROGAZIONE	100%	--

NOTA SU MANCATA CONSUNTIVAZIONE INDICATORE

LO STANZIAMENTO DEL CAPITOLO 7271 PER L'ANNO 2023 RISULTA PARI A ZERO IN QUANTO IL CONTRIBUTO QUINDICENNALE, PREVISTO DALLA NORMA, È TERMINATO NELL'ANNO 2022.

Descrizione: GRADO DI UTILIZZO DELLE RISORSE AL VERIFICARSI DEGLI EVENTI CHE NE IMPLICANO L'EROGAZIONE
Tipologia: Indicatore di realizzazione finanziaria
Unità di misura: PERCENTUALE
Metodo di calcolo: PAGATO CONTO COMPETENZA PIÙ RESIDUI ACCERTATI DI NUOVA FORMAZIONE / SOMME DA EROGARE EFFETTIVE * 100
Fonte del dato: BILANCIO FINANZIARIO

Valore di riferimento

VALORE ASSUNTO DALL'INDICATORE NELL'ULTIMO ESERCIZIO CONSUNTIVATO	100%
---	------

NOTE INTEGRATIVE RENDICONTO GENERALE DELLO STATO 2023

Scheda indicatori per obiettivo

MINISTERO DELL'ECONOMIA E DELLE FINANZE

Missione: 2 - Relazioni finanziarie con le autonomie territoriali (003)

Programma: 2.1 - Erogazioni a Enti territoriali per interventi di settore (003.001)

DIPARTIMENTO DEL TESORO

OBIETTIVO

205 - RIMBORSO QUOTA CAPITALE MUTUI CON ONERI A CARICO DELLO STATO DI PREVALENTE INTERESSE NAZIONALE

RIMBORSO QUOTA CAPITALE MUTUI CON ONERI A CARICO DELLO STATO DI PREVALENTE INTERESSE NAZIONALE

Azioni Correlate: 6 - Rimborso quota capitale mutui con oneri a carico dello Stato di prevalente interesse nazionale

INDICATORE	Valori target a LB 2023	Valori a Rendiconto 2023
1 - GRADO DI UTILIZZO DELLE RISORSE	90% <= x <= 100%	93%

Descrizione: GRADO DI UTILIZZO DELLE RISORSE

Tipologia: Indicatore di realizzazione finanziaria

Unità di misura: PERCENTUALE

Metodo di calcolo: PAGATO CONTO COMPETENZA PIÙ RESIDUI ACCERTATI DI NUOVA FORMAZIONE / STANZIAMENTI DEFINITIVI * 100

Fonte del dato: BILANCIO FINANZIARIO

Valore di riferimento

VALORE ASSUNTO DALL'INDICATORE NELL'ULTIMO ESERCIZIO CONSUNTIVATO. LE ECONOMIE DI SPESA GENERATE AL TERMINE DELL'ESERCIZIO SONO DOVUTE, IN MISURA PRINCIPALE, AD UN ECCESSO DI RISORSE STANZIATE DEFINITE, IN SEDE DI PREVISIONE, IN MODO PRUDENZIALE: TRATTASI, INFATTI DI PECULIARI TIPOLOGIE DI SPESA PER LE QUALI È DOVEROSAMENTE PRUDENTE PREVEDERE ADEGUATI STANZIAMENTI PER LE POSSIBILI OCCORRENZE.

78,14%

OBIETTIVO

207 - ONERI FINANZIARI SU MUTUI CONTRATTI A CARICO DELLO STATO DI PREVALENTE INTERESSE NAZIONALE

PAGAMENTO DELLA QUOTA INTERESSI SULLE RATE DI AMMORTAMENTO DEI MUTUI CONTRATTI DALLO STATO, DAGLI ENTI E DALLE PUBBLICHE AMMINISTRAZIONI

Azioni Correlate: 5 - Oneri finanziari su mutui contratti a carico dello Stato di prevalente interesse nazionale

continua...

NOTE INTEGRATIVE RENDICONTO GENERALE DELLO STATO 2023

Scheda indicatori per obiettivo

MINISTERO DELL'ECONOMIA E DELLE FINANZE

Missione: 2 - Relazioni finanziarie con le autonomie territoriali (003)

Programma: 2.1 - Erogazioni a Enti territoriali per interventi di settore (003.001)

DIPARTIMENTO DEL TESORO

...segue **207 - ONERI FINANZIARI SU MUTUI CONTRATTI A CARICO DELLO STATO DI PREVALENTE INTERESSE NAZIONALE**

INDICATORE	Valori target a LB 2023	Valori a Rendiconto 2023
1 - GRADO DI UTILIZZO DELLE RISORSE AL VERIFICARSI DEGLI EVENTI CHE NE IMPLICANO L'EROGAZIONE	100%	100%

Descrizione: GRADO DI UTILIZZO DELLE RISORSE AL VERIFICARSI DEGLI EVENTI CHE NE IMPLICANO L'EROGAZIONE

Tipologia: Indicatore di realizzazione finanziaria

Unità di misura: PERCENTUALE

Metodo di calcolo: PAGATO CONTO COMPETENZA PIÙ RESIDUI ACCERTATI DI NUOVA FORMAZIONE / SOMME DA EROGARE EFFETTIVE * 100

Fonte del dato: BILANCIO FINANZIARIO

Valore di riferimento

VALORE ASSUNTO DALL'INDICATORE NELL'ULTIMO ESERCIZIO CONSUNTIVATO	100%
---	------

NOTE INTEGRATIVE RENDICONTO GENERALE DELLO STATO 2023

Scheda azione

MINISTERO DELL'ECONOMIA E DELLE FINANZE

Missione: 2 - Relazioni finanziarie con le autonomie territoriali (003)

Programma: 2.1 - Erogazioni a Enti territoriali per interventi di settore (003.001)

DIPARTIMENTO DEL TESORO

AZIONE

1 - Mutui a favore delle Regioni per politiche di settore

CATEGORIA DI SPESA		Residui	Competenza	Cassa
22 - CONTRIBUTI AGLI INVESTIMENTI AD AMMINISTRAZIONI PUBBLICHE	Stanzamenti	9.000.000,00	0,00	0,00
	Stanzamenti definitivi	9.000.000,00	0,00	0,00
	Impegni	n.a.	0,00	n.a.
	Pagamenti	0,00	0,00	0,00
	Rimasto da pagare	7.500.000,00	0,00	n.a.
	Economia/maggiori spese	1.500.000,00	0,00	0,00
31 - ACQUISIZIONI DI ATTIVITA' FINANZIARIE	Stanzamenti	0,00	0,00	0,00
	Stanzamenti definitivi	0,00	0,00	0,00
	Impegni	n.a.	0,00	n.a.
	Pagamenti	0,00	0,00	0,00
	Rimasto da pagare	0,00	0,00	n.a.
	Economia/maggiori spese	0,00	0,00	0,00
Totale azione	Stanzamenti	9.000.000,00	0,00	0,00
	Stanzamenti definitivi	9.000.000,00	0,00	0,00
	Impegni	n.a.	0,00	n.a.
	Pagamenti	0,00	0,00	0,00
	Rimasto da pagare	7.500.000,00	0,00	n.a.
	Economie/maggiori spese	1.500.000,00	0,00	0,00

Principali fatti di gestione

TRATTASI DI CONTRIBUTI AGLI INVESTIMENTI PUBBLICI DEFINITI MEDIANTE NORMATIVE, ACCORDI E/O CONVENZIONI E UN ACCURATO MONITORAGGIO DELLE SOMME EFFETTIVAMENTE EROGATE NEL CORSO DEL TEMPO. L'AZIONE CONCERNE UN UNICO CAPITOLO DI BILANCIO, IL 7271 PG 1 PER IL QUALE L'ARTICOLO 2, COMMA 291, DELLA LEGGE N. 244 DEL 24 DICEMBRE 2007, RECANTE: DISPOSIZIONI PER LA FORMAZIONE DEL BILANCIO ANNUALE E PLURIENNALE DELLO STATO LEGGE FINANZIARIA 2008 HA DISPOSTO CHE: PER LE FINALITÀ DI CUI ALLA LEGGE 5 FEBBRAIO 1992, N. 139, E SUCCESSIVE MODIFICAZIONI, È AUTORIZZATO UN CONTRIBUTO QUINDICENNALE DI 4 MILIONI DI EURO A DECORRERE DAL 2008. CON DELIBERA DEL 23 DICEMBRE 2008, IL COMITATO DI INDIRIZZO, COORDINAMENTO E CONTROLLO DI CUI ALL'ARTICOLO 4 DELLA LEGGE 29 NOVEMBRE 1984, N. 798, HA RIPARTITO IL SUDETTO CONTRIBUTO QUINDICENNALE DI 4 MILIONI DI EURO, ASSEGNANDO ALLA REGIONE VENETO L'IMPORTO DI EURO 1,5 MILIONI. LO STANZIAMENTO PER L'ANNO 2023 RISULTA PARI A ZERO IN QUANTO IL CONTRIBUTO QUINDICENNALE È TERMINATO NELL'ANNO 2022.

AZIONE

2 - Finanziamento dei piani di rientro del debito dei Comuni in gestione commissariale straordinaria

CATEGORIA DI SPESA		Residui	Competenza	Cassa
22 - CONTRIBUTI AGLI INVESTIMENTI AD AMMINISTRAZIONI PUBBLICHE	Stanzamenti	120.803.169,67	387.080.032,00	387.080.032,00
	Stanzamenti definitivi	120.803.169,67	387.080.032,00	505.063.203,00
	Impegni	n.a.	387.080.032,00	n.a.
	Pagamenti	120.803.169,67	366.060.009,82	486.863.179,49
	Rimasto da pagare	0,00	21.020.022,18	n.a.
	Economia/maggiori spese	0,00	0,00	18.200.023,51
Totale azione	Stanzamenti	120.803.169,67	387.080.032,00	387.080.032,00
	Stanzamenti definitivi	120.803.169,67	387.080.032,00	505.063.203,00
	Impegni	n.a.	387.080.032,00	n.a.
	Pagamenti	120.803.169,67	366.060.009,82	486.863.179,49
	Rimasto da pagare	0,00	21.020.022,18	n.a.
	Economie/maggiori spese	0,00	0,00	18.200.023,51

continua...

NOTE INTEGRATIVE RENDICONTO GENERALE DELLO STATO 2023

Scheda azione

MINISTERO DELL'ECONOMIA E DELLE FINANZE

Missione: 2 - Relazioni finanziarie con le autonomie territoriali (003)

Programma: 2.1 - Erogazioni a Enti territoriali per interventi di settore (003.001)

DIPARTIMENTO DEL TESORO

...segue Azione **2 - Finanziamento dei piani di rientro del debito dei Comuni in gestione commissariale straordinaria**

Principali fatti di gestione

TRATTASI DI CONTRIBUTI AGLI INVESTIMENTI PUBBLICI DEFINITI MEDIANTE NORMATIVE, ACCORDI E/O CONVENZIONI E UN ACCURATO MONITORAGGIO DELLE SOMME EFFETTIVAMENTE EROGATE NEL CORSO DEL TEMPO. LE SOMME RIMASTE DA PAGARE AL TERMINE DELL'ESERCIZIO FINANZIARIO 2023 SARANNO PRESUMIBILMENTE EROGATE NEL CORSO DELL'ESERCIZIO FINANZIARIO 2024, IN BASE ALLE OCCORRENZE DEL COMMISSARIO STRAORDINARIO DEL GOVERNO PER IL PIANO DI RIENTRO DEL DEBITO PREGRESSO DEL COMUNE DI ROMA.

AZIONE

5 - Oneri finanziari su mutui contratti a carico dello Stato di prevalente interesse nazionale

CATEGORIA DI SPESA		Residui	Competenza	Cassa
02 - CONSUMI INTERMEDI	Stanziamenti	0,00	0,00	0,00
	Stanziamenti definitivi	0,00	2.300.000,00	2.300.000,00
	Impegni	n.a.	2.300.000,00	n.a.
	Pagamenti	0,00	2.300.000,00	2.300.000,00
	Rimasto da pagare	0,00	0,00	n.a.
	Economia/maggiori spese	0,00	0,00	0,00
06 - TRASFERIMENTI CORRENTI A IMPRESE	Stanziamenti	0,00	0,00	0,00
	Stanziamenti definitivi	0,00	0,00	0,00
	Impegni	n.a.	0,00	n.a.
	Pagamenti	0,00	0,00	0,00
	Rimasto da pagare	0,00	0,00	n.a.
	Economia/maggiori spese	0,00	0,00	0,00
09 - INTERESSI PASSIVI E ALTRI ONERI FINANZIARI	Stanziamenti	0,00	809.322.576,00	809.322.576,00
	Stanziamenti definitivi	0,00	809.322.576,00	793.199.600,00
	Impegni	n.a.	762.715.944,02	n.a.
	Pagamenti	0,00	762.715.944,02	762.715.944,02
	Rimasto da pagare	0,00	0,00	n.a.
	Economia/maggiori spese	0,00	46.606.631,98	30.483.655,98
Totale azione	Stanziamenti	0,00	809.322.576,00	809.322.576,00
	Stanziamenti definitivi	0,00	811.622.576,00	795.499.600,00
	Impegni	n.a.	765.015.944,02	n.a.
	Pagamenti	0,00	765.015.944,02	765.015.944,02
	Rimasto da pagare	0,00	0,00	n.a.
	Economie/maggiori spese	0,00	46.606.631,98	30.483.655,98

Principali fatti di gestione

TRATTASI, PREVALENTEMENTE, DI TRASFERIMENTI CORRENTI A IMPRESE E INTERESSI PASSIVI E REDDITI DA CAPITALE IL CUI FABBISOGNO È DEFINITO SULLA BASE DI NORMATIVE, ACCORDI E/O CONVENZIONI E UN ACCURATO MONITORAGGIO DELLE SOMME EFFETTIVAMENTE EROGATE NEL CORSO DEL TEMPO. LE ECONOMIE DI SPESA GENERATE AL TERMINE DELL'ESERCIZIO SONO DOVUTE, IN MISURA PRINCIPALE, DA UN ECCESSO DI RISORSE STANZIATE DEFINITE, IN SEDE DI PREVISIONE, IN MODO PRUDENZIALE: TRATTASI, INFATTI DI PECULIARI TIPOLOGIE DI SPESA PER LE QUALI È DOVEROSAMENTE PRUDENTE PREVEDERE ADEGUATI STANZIAMENTI PER LE POSSIBILI OCCORRENZE. È, PERTANTO, FISIOLGICO CHE, AL TERMINE DELL'ANNO, POSSANO AVERSI ECONOMIE DI BILANCIO, ANCHE SIGNIFICATIVE.

NOTE INTEGRATIVE RENDICONTO GENERALE DELLO STATO 2023

Scheda azione

MINISTERO DELL'ECONOMIA E DELLE FINANZE

Missione: 2 - Relazioni finanziarie con le autonomie territoriali (003)

Programma: 2.1 - Erogazioni a Enti territoriali per interventi di settore (003.001)

DIPARTIMENTO DEL TESORO

AZIONE

6 - Rimborso quota capitale mutui con oneri a carico dello Stato di prevalente interesse nazionale

CATEGORIA DI SPESA		Residui	Competenza	Cassa
61 - RIMBORSO PASSIVITÀ FINANZIARIE	Stanziamenti	0,00	1.092.532.439,00	1.092.532.439,00
	Stanziamenti definitivi	0,00	1.092.532.439,00	1.092.532.439,00
	Impegni	n.a.	1.018.194.602,87	n.a.
	Pagamenti	0,00	1.018.194.602,87	1.018.194.602,87
	Rimasto da pagare	0,00	0,00	n.a.
	Economia/maggiori spese	0,00	74.337.836,13	74.337.836,13
	Totale azione		0,00	1.092.532.439,00
	Stanziamenti definitivi	0,00	1.092.532.439,00	1.092.532.439,00
	Impegni	n.a.	1.018.194.602,87	n.a.
	Pagamenti	0,00	1.018.194.602,87	1.018.194.602,87
	Rimasto da pagare	0,00	0,00	n.a.
	Economie/maggiori spese	0,00	74.337.836,13	74.337.836,13

Principali fatti di gestione

TRATTASI DI RIMBORSI DI PASSIVITÀ FINANZIARIE DEFINITI MEDIANTE NORMATIVE, ACCORDI E/O CONVENZIONI E UN ACCURATO MONITORAGGIO DELLE SOMME EFFETTIVAMENTE EROGATE NEL CORSO DEL TEMPO. LE ECONOMIE DI SPESA GENERATE AL TERMINE DELL'ESERCIZIO SONO DOVUTE, IN MISURA PRINCIPALE, DA UN ECCESSO DI RISORSE STANZIATE DEFINITE, IN SEDE DI PREVISIONE, IN MODO PRUDENZIALE: TRATTASI, INFATTI DI PECULIARI TIPOLOGIE DI SPESA PER LE QUALI È DOVEROSAMENTE PRUDENTE PREVEDERE ADEGUATI STANZIAMENTI PER LE POSSIBILI OCCORRENZE. È, PERTANTO, FISIOLÓGICO CHE, AL TERMINE DELL'ANNO, POSSANO AVERSI ECONOMIE DI BILANCIO, ANCHE SIGNIFICATIVE.

	Stanziamenti	129.803.169,67	2.288.935.047,00	2.288.935.047,00
	Stanziamenti definitivi	129.803.169,67	2.291.235.047,00	2.393.095.242,00
	Impegni	n.a.	2.170.290.578,89	n.a.
Totale del programma	Pagamenti	120.803.169,67	2.149.270.556,71	2.270.073.726,38
	Rimasto da pagare	7.500.000,00	21.020.022,18	n.a.
	Economie/maggiori spese	1.500.000,00	120.944.468,11	123.021.515,62

NOTE INTEGRATIVE RENDICONTO GENERALE DELLO STATO 2023
Piano degli obiettivi per programma

MINISTERO DELL'ECONOMIA E DELLE FINANZE

Missione: 2 - Relazioni finanziarie con le autonomie territoriali (003)

Programma: 2.3 - Compartecipazione e regolazioni contabili ed altri trasferimenti alle autonomie speciali (003.005)

Compartecipazione delle autonomie speciali ai gettiti dei tributi erariali per lo svolgimento delle funzioni assegnate. Regolazioni contabili relative alla compartecipazione delle autonomie speciali ai gettiti dei tributi erariali riscossi direttamente dalle autonomie speciali. Trasferimenti specifici alle Regioni a statuto speciale

DIPARTIMENTO DELLA RAGIONERIA GENERALE DELLO STATO

Azioni non correlate ad Obiettivi	Stanzamenti		Impegni	Pagamenti	
	LB	Definitivi			
1 - Compartecipazione delle autonomie speciali ai gettiti dei tributi erariali per lo svolgimento delle funzioni assegnate	CP	8.806.167.912,00	9.538.867.912,00	9.537.763.043,67	9.397.763.043,67
	CS	8.841.167.912,00	9.575.867.912,00	n.a.	9.432.729.643,56
2 - Regolazioni contabili relative alla compartecipazione delle autonomie speciali ai gettiti dei tributi erariali riscossi direttamente dalle autonomie speciali	CP	24.617.000.000,00	24.040.600.000,00	24.029.570.532,87	24.029.570.532,87
	CS	24.617.000.000,00	24.040.600.000,00	n.a.	24.029.570.532,87
3 - Interventi di settore a favore delle Regioni a statuto speciale	CP	1.440.539.767,00	1.740.539.767,00	1.740.539.767,00	1.657.736.874,41
	CS	1.440.539.767,00	2.094.539.767,00	n.a.	1.911.911.371,33
Totale del Programma	CP	34.863.707.679,00	35.320.007.679,00	35.307.873.344,00	35.085.070.451,00
	CS	34.898.707.679,00	35.711.007.679,00	n.a.	35.374.211.548,00
Totale della Missione	CP	127.804.248.662,00	130.020.732.656,00	129.673.769.569,00	123.040.994.878,00
	CS	132.148.083.237,00	132.313.725.907,00	n.a.	127.851.090.889,00
Totale del Ministero	CP	792.124.361.557,00	805.893.337.318,00	757.104.997.969,00	733.576.803.975,00
	CS	808.922.803.551,00	813.640.475.675,00	n.a.	751.997.641.135,00

NOTE INTEGRATIVE RENDICONTO GENERALE DELLO STATO 2023

Scheda azione

MINISTERO DELL'ECONOMIA E DELLE FINANZE

Missione: 2 - Relazioni finanziarie con le autonomie territoriali (003)

Programma: 2.3 - Compartecipazione e regolazioni contabili ed altri trasferimenti alle autonomie speciali (003.005)

DIPARTIMENTO DELLA RAGIONERIA GENERALE DELLO STATO

AZIONE

1 - Compartecipazione delle autonomie speciali ai gettiti dei tributi erariali per lo svolgimento delle funzioni assegnate

CATEGORIA DI SPESA		Residui	Competenza	Cassa
04 - TRASFERIMENTI CORRENTI AD AMMINISTRAZIONI PUBBLICHE	Stanzamenti	353.820.337,97	8.806.167.912,00	8.841.167.912,00
	Stanzamenti definitivi	353.820.337,97	9.538.867.912,00	9.575.867.912,00
	Impegni	n.a.	9.537.763.043,67	n.a.
	Pagamenti	34.966.599,89	9.397.763.043,67	9.432.729.643,56
	Rimasto da pagare	212.035.044,13	140.000.000,00	n.a.
	Economia/maggiori spese	106.818.693,95	1.104.868,33	143.138.268,44
Totale azione	Stanzamenti	353.820.337,97	8.806.167.912,00	8.841.167.912,00
	Stanzamenti definitivi	353.820.337,97	9.538.867.912,00	9.575.867.912,00
	Impegni	n.a.	9.537.763.043,67	n.a.
	Pagamenti	34.966.599,89	9.397.763.043,67	9.432.729.643,56
	Rimasto da pagare	212.035.044,13	140.000.000,00	n.a.
	Economie/maggiori spese	106.818.693,95	1.104.868,33	143.138.268,44

Principali fatti di gestione

I TRASFERIMENTI ALLE REGIONI A STATUTO SPECIALE RELATIVI ALLA COMPARTICIPAZIONE STATUTARIA DELLE AUTONOMIE SPECIALI AI GETTITI DEI TRIBUTI ERARIALI PER LO SVOLGIMENTO DELLE FUNZIONI ASSEGNATE SONO STATI EROGATI IN LINEA CON GLI STANZIAMENTI DI BILANCIO.

AZIONE

2 - Regolazioni contabili relative alla compartecipazione delle autonomie speciali ai gettiti dei tributi erariali riscossi direttamente dalle autonomie speciali

CATEGORIA DI SPESA		Residui	Competenza	Cassa
04 - TRASFERIMENTI CORRENTI AD AMMINISTRAZIONI PUBBLICHE	Stanzamenti	0,00	24.617.000.000,00	24.617.000.000,00
	Stanzamenti definitivi	0,00	24.040.600.000,00	24.040.600.000,00
	Impegni	n.a.	24.029.570.532,87	n.a.
	Pagamenti	0,00	24.029.570.532,87	24.029.570.532,87
	Rimasto da pagare	0,00	0,00	n.a.
	Economia/maggiori spese	0,00	11.029.467,13	11.029.467,13
Totale azione	Stanzamenti	0,00	24.617.000.000,00	24.617.000.000,00
	Stanzamenti definitivi	0,00	24.040.600.000,00	24.040.600.000,00
	Impegni	n.a.	24.029.570.532,87	n.a.
	Pagamenti	0,00	24.029.570.532,87	24.029.570.532,87
	Rimasto da pagare	0,00	0,00	n.a.
	Economie/maggiori spese	0,00	11.029.467,13	11.029.467,13

Principali fatti di gestione

LE REGOLAZIONI CONTABILI RELATIVE ALLA COMPARTICIPAZIONE STATUTARIA DELLE AUTONOMIE SPECIALI AI GETTITI DEI TRIBUTI ERARIALI RISCOSSI DIRETTAMENTE DALLE MEDESIME AUTONOMIE SPECIALI SONO STATE DISPOSTE IN LINEA CON GLI STANZIAMENTI DI BILANCIO.

NOTE INTEGRATIVE RENDICONTO GENERALE DELLO STATO 2023

Scheda azione

MINISTERO DELL'ECONOMIA E DELLE FINANZE

Missione: 2 - Relazioni finanziarie con le autonomie territoriali (003)

Programma: 2.3 - Compartecipazione e regolazioni contabili ed altri trasferimenti alle autonomie speciali (003.005)

DIPARTIMENTO DELLA RAGIONERIA GENERALE DELLO STATO

AZIONE

3 - Interventi di settore a favore delle Regioni a statuto speciale

CATEGORIA DI SPESA		Residui	Competenza	Cassa
04 - TRASFERIMENTI CORRENTI AD AMMINISTRAZIONI PUBBLICHE	Stanziamenti	200.000.000,00	1.130.039.767,00	1.130.039.767,00
	Stanziamenti definitivi	200.000.000,00	1.430.039.767,00	1.630.039.767,00
	Impegni	n.a.	1.430.039.767,00	n.a.
	Pagamenti	200.000.000,00	1.430.039.767,00	1.630.039.767,00
	Rimasto da pagare	0,00	0,00	n.a.
	Economia/maggiori spese	0,00	0,00	0,00
22 - CONTRIBUTI AGLI INVESTIMENTI AD AMMINISTRAZIONI PUBBLICHE	Stanziamenti	172.537.712,81	310.500.000,00	310.500.000,00
	Stanziamenti definitivi	172.537.712,81	310.500.000,00	464.500.000,00
	Impegni	n.a.	310.500.000,00	n.a.
	Pagamenti	54.174.496,92	227.697.107,41	281.871.604,33
	Rimasto da pagare	118.363.215,89	82.802.892,59	n.a.
	Economia/maggiori spese	0,00	0,00	182.628.395,67
Totale azione	Stanziamenti	372.537.712,81	1.440.539.767,00	1.440.539.767,00
	Stanziamenti definitivi	372.537.712,81	1.740.539.767,00	2.094.539.767,00
	Impegni	n.a.	1.740.539.767,00	n.a.
	Pagamenti	254.174.496,92	1.657.736.874,41	1.911.911.371,33
	Rimasto da pagare	118.363.215,89	82.802.892,59	n.a.
	Economie/maggiori spese	0,00	0,00	182.628.395,67

Principali fatti di gestione

I TRASFERIMENTI PER INTERVENTI DI SETTORE A FAVORE DELLE REGIONI A STATUTO SPECIALE, QUANTIFICATI IN BASE ALLA NORMATIVA VIGENTE LF N. 67 DEL 11/03/1988, LF N. 488 DEL 23/12/1999, LEGGE DI STABILITÀ N. 147 DEL 27/12/2013 E DECRETO LEGGE N. 203 DEL 30/09/2005 ART.1, CO.114, L.266/2005 ART.1, CO.524, L.190/2014 ART.1, CO.851, L. 205/2017 ART.1, CO. 879 E 883, L.145/2018 ART.1, CO.870-871 E 874, L. 160/2019 ART.33TER, DL 34/2019 ART. 41 E 42, DL 104/2020 SONO STATI EROGATI IN LINEA CON GLI STANZIAMENTI DI BILANCIO OPPURE, CON RIFERIMENTO AL CAP. 7509, TENENDO CONTO DELLA DICHIARAZIONE FORNITA DALLA REGIONE SARDEGNA. PER IL CAP. 2838 SI E' PROCEDUTO AL VERSAMENTO IN CONTO ENTRATE COME PREVISTO DALL'ART.1, C.298, DELLA L.228/12. RIGUARDANO SIA I TRASFERIMENTI CORRENTI CHE I CONTRIBUTI AGLI INVESTIMENTI.

Totale del programma	Stanziamenti	726.358.050,78	34.863.707.679,00	34.898.707.679,00
	Stanziamenti definitivi	726.358.050,78	35.320.007.679,00	35.711.007.679,00
	Impegni	n.a.	35.307.873.343,54	n.a.
	Pagamenti	289.141.096,81	35.085.070.450,95	35.374.211.547,76
	Rimasto da pagare	330.398.260,02	222.802.892,59	n.a.
	Economie/maggiori spese	106.818.693,95	12.134.335,46	336.796.131,24

NOTE INTEGRATIVE RENDICONTO GENERALE DELLO STATO 2023
Piano degli obiettivi per programma

MINISTERO DELL'ECONOMIA E DELLE FINANZE

Missione: 2 - Relazioni finanziarie con le autonomie territoriali (003)

Programma: 2.4 - Concorso dello Stato al finanziamento della spesa sanitaria (003.006)

Tutela dei livelli essenziali di assistenza, Ripiano disavanzi sanitari pregressi delle Regioni e contributi a sostegno delle strutture sanitarie private

DIPARTIMENTO DELLA RAGIONERIA GENERALE DELLO STATO

OBIETTIVI CON AZIONI CORRELATE	Stanzamenti		Impegni	Pagamenti
	LB	Definitivi		
243 ASSICURARE IL TRASFERIMENTO DEI FONDI PER CONCORSO DELLO STATO AL FINANZIAMENTO DELLA SPESA SANITARIA				
1 - Tutela dei livelli essenziali di assistenza	CP 87.990.740.000,00	89.663.623.994,00	89.653.623.992,15	83.598.277.005,36
	CS 92.116.837.575,00	91.281.020.050,00	n.a.	87.881.747.488,64
3 - Contributi per strutture sanitarie private	CP 83.000.000,00	83.000.000,00	83.000.000,00	83.000.000,00
	CS 83.000.000,00	83.000.000,00	n.a.	83.000.000,00
Totale del Programma	CP 88.073.740.000,00	89.746.623.994,00	89.736.623.992,15	83.681.277.005,36
	CS 92.199.837.575,00	91.364.020.050,00	n.a.	87.964.747.488,64
Totale della Missione	CP 127.804.248.662,00	130.020.732.656,00	129.673.769.569,08	123.040.994.878,43
	CS 132.148.083.237,00	132.313.725.907,00	n.a.	127.851.090.889,32
Totale del Ministero	CP 792.124.361.557,00	805.893.337.318,00	757.104.997.969,46	733.576.803.974,70
	CS 808.922.803.551,00	813.640.475.675,00	n.a.	751.997.641.134,64

NOTE INTEGRATIVE RENDICONTO GENERALE DELLO STATO 2023

Scheda indicatori per obiettivo

MINISTERO DELL'ECONOMIA E DELLE FINANZE

Missione: 2 - Relazioni finanziarie con le autonomie territoriali (003)

Programma: 2.4 - Concorso dello Stato al finanziamento della spesa sanitaria (003.006)

DIPARTIMENTO DELLA RAGIONERIA GENERALE DELLO STATO

OBIETTIVO

243 - ASSICURARE IL TRASFERIMENTO DEI FONDI PER CONCORSO DELLO STATO AL FINANZIAMENTO DELLA SPESA SANITARIA

ASSICURARE IL TRASFERIMENTO DEI FONDI PER CONCORSO DELLO STATO AL FINANZIAMENTO DELLA SPESA SANITARIA

Azioni Correlate: 1 - Tutela dei livelli essenziali di assistenza
3 - Contributi per strutture sanitarie private

INDICATORE	Valori target a LB 2023	Valori a Rendiconto 2023
1 - GRADO DI UTILIZZO DELLE RISORSE. RISORSE PAGATE SU STANZIAMENTO DI BILANCIO	>= 20%	96,42%

Descrizione: GRADO DI UTILIZZO DELLE RISORSE. RISORSE PAGATE SU STANZIAMENTO DI BILANCIO**Tipologia:** Indicatore di realizzazione finanziaria**Unità di misura:** RAPPORTO**Metodo di calcolo:** RAPPORTO TRA LE RISORSE PAGATE E GLI STANZIAMENTO DI BILANCIO**Fonte del dato:** DW RGS

INDICATORE	Valori target a LB 2023	Valori a Rendiconto 2023
2 - AMMONTARE IN MILIONI DI EURO DI TRASFERIMENTI DESTINATI PER IL CONCORSO DELLO STATO AL FINANZIAMENTO DELLA SPESA SANITARIA RISULTANTE ALLA FINE DELL'ANNO.	>= 20	12972

Descrizione: AMMONTARE IN MILIONI DI EURO DI TRASFERIMENTI DESTINATI PER IL CONCORSO DELLO STATO AL FINANZIAMENTO DELLA SPESA SANITARIA RISULTANTE ALLA FINE DELL'ANNO.**Tipologia:** Indicatore di risultato (output)**Unità di misura:** MILIONI DI EURO**Metodo di calcolo:** TOTALE IN MILIONI DI EURO DI TRASFERIMENTI DESTINATI PER IL CONCORSO DELLO STATO AL FINANZIAMENTO DELLA SPESA SANITARIA RISULTANTE ALLA FINE DELL'ANNO.**Fonte del dato:** DW RGS

NOTE INTEGRATIVE RENDICONTO GENERALE DELLO STATO 2023

Scheda azione

MINISTERO DELL'ECONOMIA E DELLE FINANZE

Missione: 2 - Relazioni finanziarie con le autonomie territoriali (003)

Programma: 2.4 - Concorso dello Stato al finanziamento della spesa sanitaria (003.006)

DIPARTIMENTO DELLA RAGIONERIA GENERALE DELLO STATO

AZIONE

1 - Tutela dei livelli essenziali di assistenza

CATEGORIA DI SPESA		Residui	Competenza	Cassa
04 - TRASFERIMENTI CORRENTI AD AMMINISTRAZIONI PUBBLICHE	Stanzamenti	15.203.825.319,68	87.990.740.000,00	92.116.837.575,00
	Stanzamenti definitivi	15.203.825.319,68	89.663.623.994,00	91.281.020.050,00
	Impegni	n.a.	89.653.623.992,15	n.a.
	Pagamenti	4.283.470.483,28	83.598.277.005,36	87.881.747.488,64
	Rimasto da pagare	9.050.729.204,95	6.055.346.986,79	n.a.
	Economia/maggiori spese	1.869.625.631,45	10.000.001,85	3.399.272.561,36
Totale azione	Stanzamenti	15.203.825.319,68	87.990.740.000,00	92.116.837.575,00
	Stanzamenti definitivi	15.203.825.319,68	89.663.623.994,00	91.281.020.050,00
	Impegni	n.a.	89.653.623.992,15	n.a.
	Pagamenti	4.283.470.483,28	83.598.277.005,36	87.881.747.488,64
	Rimasto da pagare	9.050.729.204,95	6.055.346.986,79	n.a.
	Economie/maggiori spese	1.869.625.631,45	10.000.001,85	3.399.272.561,36

Principali fatti di gestione

IL LIVELLO COMPLESSIVO DEL FINANZIAMENTO CORRENTE DEL SSN PER LANNO 2023 È PARI A 128.874.200.000 EURO, COME DETERMINATO DA ULTIMO DAL DECRETO-LEGGE N. 162 DEL 2022 ARTICOLO 7-BIS, CONVERTITO CON MODIFICAZIONI DALLA LEGGE 30 DICEMBRE 2022, N. 199 DALLA LEGGE N. 197 DEL 2022 COMMI 535 E 588 DAL DECRETO-LEGGE N. 34 DEL 2023 ARTICOLO 11, COMMI 1 E 3, CONVERTITO CON MODIFICAZIONI DALLA LEGGE 26 MAGGIO 2023, N. 56 E DAL DECRETO-LEGGE N. 145 DEL 2023 ARTICOLO 22-BIS, CONVERTITO CON MODIFICAZIONI DALLA LEGGE 15 DICEMBRE 2023, N. 191. LE DISPOSIZIONI DI LEGGE SONO STATE COMPIUTAMENTE ESEGUITE. INOLTRE, I TRASFERIMENTI ALLE REGIONI A STATUTO ORDINARIO RELATIVI ALLA COMPARTICIPAZIONE ALL'IVA PER IL FINANZIAMENTO DEL SSN-CAP. 2862 PG 1 DLGS 56/2000-ARTT. 2 E 5 E DL 112/2008-ART. 77-QUATER SONO STATI EROGATI IN LINEA CON I VALORI DEL RIPARTO DI CUI ALL'INTESA RAGGIUNTA IN CONFERENZA STATO-REGIONI IN DATA 9/11/2023, COSÌ COME COMUNICATI DA IGESPE, PER UN TOTALE DI 60.748,36 MILIONI, OLTRE AL RIPIANO DELLE ANTICIPAZIONI DI TESORERIA EFFETTUATE NEL 2023 PER L'IMPORTO DI 13.315,38 MILIONI, ED AI VERSAMENTI IN ENTRATA DI 40,78 MILIONI A TITOLO DI SALDO POSITIVO DELLA MOBILITÀ INTERNAZIONALE E DI 77, 50 MILIONI A TITOLO DI RECUPERI DI CONTRIBUTI DOVUTI DALLE REGIONI E NON VERSATI ALL'ERARIO. È STATA IMPEGNATA LA SOMMA COMPLESSIVA DI 2.061,00 MILIONI DI CUI 1.351,09 PER QUOTE PREMIALI. IN CONTO RESIDUI SONO STATI EFFETTUATI PAGAMENTI RICHIESTI DA IGESPE PER UN TITALE DI 810,41 MILIONI.

AZIONE

3 - Contributi per strutture sanitarie private

CATEGORIA DI SPESA		Residui	Competenza	Cassa
04 - TRASFERIMENTI CORRENTI AD AMMINISTRAZIONI PUBBLICHE	Stanzamenti	0,00	83.000.000,00	83.000.000,00
	Stanzamenti definitivi	0,00	83.000.000,00	83.000.000,00
	Impegni	n.a.	83.000.000,00	n.a.
	Pagamenti	0,00	83.000.000,00	83.000.000,00
	Rimasto da pagare	0,00	0,00	n.a.
	Economia/maggiori spese	0,00	0,00	0,00
Totale azione	Stanzamenti	0,00	83.000.000,00	83.000.000,00
	Stanzamenti definitivi	0,00	83.000.000,00	83.000.000,00
	Impegni	n.a.	83.000.000,00	n.a.
	Pagamenti	0,00	83.000.000,00	83.000.000,00
	Rimasto da pagare	0,00	0,00	n.a.
	Economie/maggiori spese	0,00	0,00	0,00

Principali fatti di gestione

NON SI SONO RILEVATI PARTICOLARI FATTI NELLA GESTIONE PER CUI IL FINANZIAMENTO È STATO REGOLARMENTE TRASFERITO AGLI ENTI DI DESTINAZIONE.

NOTE INTEGRATIVE RENDICONTO GENERALE DELLO STATO 2023

Scheda azione

MINISTERO DELL'ECONOMIA E DELLE FINANZE

Missione: 2 - Relazioni finanziarie con le autonomie territoriali (003)

Programma: 2.4 - Concorso dello Stato al finanziamento della spesa sanitaria (003.006)

DIPARTIMENTO DELLA RAGIONERIA GENERALE DELLO STATO

	<i>Stanziamenti</i>	15.203.825.319,68	88.073.740.000,00	92.199.837.575,00
	<i>Stanziamenti definitivi</i>	15.203.825.319,68	89.746.623.994,00	91.364.020.050,00
Totale del programma	<i>Impegni</i>	n.a.	89.736.623.992,15	n.a.
	<i>Pagamenti</i>	4.283.470.483,28	83.681.277.005,36	87.964.747.488,64
	<i>Rimasto da pagare</i>	9.050.729.204,95	6.055.346.986,79	n.a.
	<i>Economie/maggiori spese</i>	1.869.625.631,45	10.000.001,85	3.399.272.561,36

NOTE INTEGRATIVE RENDICONTO GENERALE DELLO STATO 2023
Piano degli obiettivi per programma

MINISTERO DELL'ECONOMIA E DELLE FINANZE

Missione: 2 - Relazioni finanziarie con le autonomie territoriali (003)

Programma: 2.5 - Rapporti finanziari con Enti territoriali (003.007)

Trasferimenti al fondo transitorio elevati disavanzi strutturali Trasferimenti specifici ad enti territoriali, Concorso dello Stato per mobilità' dei dipendenti pubblici. Compensazione differenze prezzo carburanti in zone di confine. Concorso dello Stato per l'esercizio delle funzioni di pertinenza delle Regioni in materia di salvaguardia del territorio. Interventi di settore a favore delle Regioni. Trasferimenti per incentivare il patto di stabilita' interno verticale. Oneri finanziari e rimborso delle quote finanziarie dei mutui contratti a carico dello Stato di prevalente interesse territoriale. Trasferimenti agli enti locali in materia di tutela beni culturali e ambiente. Risorse assegnate alla Presidenza del Consiglio dei Ministri per gli affari regionali ed autonomie locali. Trasferimenti per l'attuazione del federalismo amministrativo e federalismo fiscale. Rimborso dell'IVA alle regioni titolari di contratti di servizio di pubblico trasporto

DIPARTIMENTO DELLA RAGIONERIA GENERALE DELLO STATO

OBIETTIVI CON AZIONI CORRELATE	Stanzamenti		Impegni	Pagamenti
	LB	Definitivi		
230 SOSTENERE GLI ENTI TERRITORIALI AL FINE DI GARANTIRE INTERVENTI DI PUBBLICA UTILITÀ A VARIO TITOLO MOBILITÀ DEL PERSONALE, SOSTEGNO ALLECONOMIA, SOVVENZIONI, RIMBORSI				
1 - Concorso dello Stato per mobilità dei dipendenti pubblici	CP 17.489.217,00	17.489.217,00	16.817.916,11	9.717.465,30
	CS 19.226.217,00	19.226.217,00	n.a.	9.753.574,69
2 - Compensazione differenze prezzo carburanti in zone di confine	CP 25.000.000,00	20.000.000,00	19.999.378,58	0,00
	CS 25.000.000,00	20.000.000,00	n.a.	0,00
4 - Interventi di settore a favore delle Regioni	CP 1.331.475.022,00	1.421.475.022,00	1.225.396.582,67	921.243.048,33
	CS 1.512.475.022,00	1.602.475.022,00	n.a.	1.036.458.049,00
8 - Oneri finanziari su mutui contratti a carico dello Stato di prevalente interesse territoriale	CP 209.700.000,00	209.700.000,00	207.737.681,11	207.737.681,11
	CS 209.700.000,00	209.700.000,00	n.a.	207.737.681,11
9 - Rimborso quota capitale mutui con oneri a carico dello Stato di prevalente interesse territoriale	CP 230.625.000,00	230.625.000,00	229.030.895,37	229.030.895,37
	CS 230.625.000,00	230.625.000,00	n.a.	229.030.895,37
10 - Attuazione federalismo amministrativo	CP 376.298.599,00	376.298.599,00	372.721.102,66	371.307.102,66
	CS 376.298.599,00	376.298.599,00	n.a.	372.205.752,32
11 - Rimborso IVA per contratti di servizio di pubblico trasporto	CP 2.605.098,00	2.605.098,00	2.605.098,00	1.667.672,64
	CS 2.605.098,00	2.605.098,00	n.a.	2.199.174,05

Azioni non correlate ad Obiettivi

	Stanzamenti		Impegni	Pagamenti
	LB	Definitivi		
7 - Reintegro del minor gettito IRAP destinato alle Regioni sul costo del lavoro	CP 384.673.000,00	384.673.000,00	384.673.000,00	384.673.000,00
	CS 384.673.000,00	384.673.000,00	n.a.	384.673.000,00

Totale del Programma	CP 2.577.865.936,00	2.662.865.936,00	2.458.981.654,50	2.125.376.865,41
	CS 2.760.602.936,00	2.845.602.936,00	n.a.	2.242.058.126,54
Totale della Missione	CP 127.804.248.662,00	130.020.732.656,00	129.673.769.569,08	123.040.994.878,43
	CS 132.148.083.237,00	132.313.725.907,00	n.a.	127.851.090.889,32
Totale del Ministero	CP 792.124.361.557,00	805.893.337.318,00	757.104.997.969,46	733.576.803.974,70
	CS 808.922.803.551,00	813.640.475.675,00	n.a.	751.997.641.134,64

NOTE INTEGRATIVE RENDICONTO GENERALE DELLO STATO 2023

Scheda indicatori per obiettivo

MINISTERO DELL'ECONOMIA E DELLE FINANZE

Missione: 2 - Relazioni finanziarie con le autonomie territoriali (003)

Programma: 2.5 - Rapporti finanziari con Enti territoriali (003.007)

DIPARTIMENTO DELLA RAGIONERIA GENERALE DELLO STATO

OBIETTIVO

230 - SOSTENERE GLI ENTI TERRITORIALI AL FINE DI GARANTIRE INTERVENTI DI PUBBLICA UTILITÀ A VARIO TITOLO MOBILITÀ DEL PERSONALE, SOSTEGNO ALLECONOMIA, SOVVENZIONI, RIMBORSI

SOSTENERE GLI ENTI TERRITORIALI AL FINE DI GARANTIRE INTERVENTI DI PUBBLICA UTILITÀ A VARIO TITOLO MOBILITÀ DEL PERSONALE, SOSTEGNO ALLECONOMIA, SOVVENZIONI, RIMBORSI

- Azioni Correlate:**
- 1 - Concorso dello Stato per mobilità dei dipendenti pubblici
 - 2 - Compensazione differenze prezzo carburanti in zone di confine
 - 4 - Interventi di settore a favore delle Regioni
 - 8 - Oneri finanziari su mutui contratti a carico dello Stato di prevalente interesse territoriale
 - 9 - Rimborso quota capitale mutui con oneri a carico dello Stato di prevalente interesse territoriale
 - 10 - Attuazione federalismo amministrativo
 - 11 - Rimborso IVA per contratti di servizio di pubblico trasporto

INDICATORE	Valori target a LB 2023	Valori a Rendiconto 2023
1 - PERCENTUALE DEI LITRI DI CARBURANTE VENDUTI NELL'ANNO DI RIFERIMENTO SULLA MEDIA DEI LITRI DI CARBURANTE VENDUTI NEGLI ULTIMI CINQUE ANNI.	70 <= x <= 100	0,039

NOTA SCOSTAMENTO RISULTATO INDICATORE

LA CONTRAZIONE DEL VENDUTO HA INIZIATO A MANIFESTARSI NELL'ANNO 2020 COME EFFETTO DELLA CRISI EPIDEMIOLOGICA CAUSATA DAL SARS-COVID 19 E SI È CONFERMATA E ACCENTUATA NEGLI ANNI SUCCESSIVI. CONSEGUENTEMENTE, IL MANCATO RAGGIUNGIMENTO DELLOBIETTIVO NON È DA IMPUTARE ALLA GESTIONE DELLE RISORSE, MA A FATTORI ESTERNI.

- Descrizione:** PERCENTUALE LITRI DI CARBURANTE VENDUTI A PREZZO RIDOTTO NELLE REGIONI DI CONFINE CON LA SVIZZERA NELL'ANNO DI RIFERIMENTO SULLA MEDIA DEI LITRI DI CARBURANTE VENDUTI NEGLI ULTIMI CINQUE ANNI
- Tipologia:** Indicatore di risultato (output)
- Unità di misura:** RAPPORTO
- Metodo di calcolo:** RAPPORTO TRA LITRI DI CARBURANTE VENDUTI NELL'ANNO DI RIFERIMENTO SULLA MEDIA DEI LITRI DI CARBURANTE VENDUTI NEGLI ULTIMI CINQUE ANNI.
- Fonte del dato:** DATI FORNITI DAL DIPARTIMENTO DELLE FINANZE

continua...

NOTE INTEGRATIVE RENDICONTO GENERALE DELLO STATO 2023

Scheda indicatori per obiettivo

MINISTERO DELL'ECONOMIA E DELLE FINANZE**Missione: 2 - Relazioni finanziarie con le autonomie territoriali (003)****Programma: 2.5 - Rapporti finanziari con Enti territoriali (003.007)**

DIPARTIMENTO DELLA RAGIONERIA GENERALE DELLO STATO

...segue **230 - SOSTENERE GLI ENTI TERRITORIALI AL FINE DI GARANTIRE INTERVENTI DI PUBBLICA UTILITÀ A VARIO TITOLO MOBILITÀ DEL PERSONALE, SOSTEGNO ALLECONOMIA, SOVVENZIONI, RIMBORSI**

INDICATORE	Valori target a LB 2023	Valori a Rendiconto 2023
6 - GRADO DI UTILIZZO DELLE RISORSE STANZIATE IN BILANCIO	70% <= x <= 100%	99,64%

Descrizione: GRADO DI UTILIZZO DELLE RISORSE STANZIATE IN BILANCIO PER IL SOSTEGNO DEGLI ENTI TERRITORIALI FINALIZZATO AD INTERVENTI DI PUBBLICA UTILITA'

Tipologia: Indicatore di realizzazione finanziaria

Unità di misura: RAPPORTO

Metodo di calcolo: AMMONTARE DELLE RISORSE FINANZIARIE TRASFERITE RISPETTO ALL'AMMONTARE DELLE RISORSE STANZIATE PER SOSTENERE GLI ENTI TERRITORIALI

Fonte del dato: SICOGE

NOTE INTEGRATIVE RENDICONTO GENERALE DELLO STATO 2023

Scheda azione

MINISTERO DELL'ECONOMIA E DELLE FINANZE

Missione: 2 - Relazioni finanziarie con le autonomie territoriali (003)

Programma: 2.5 - Rapporti finanziari con Enti territoriali (003.007)

DIPARTIMENTO DELLA RAGIONERIA GENERALE DELLO STATO

AZIONE

1 - Concorso dello Stato per mobilità dei dipendenti pubblici

CATEGORIA DI SPESA		Residui	Competenza	Cassa
04 - TRASFERIMENTI CORRENTI AD AMMINISTRAZIONI PUBBLICHE	Stanzamenti	6.516.264,36	17.489.217,00	19.226.217,00
	Stanzamenti definitivi	6.516.264,36	17.489.217,00	19.226.217,00
	Impegni	n.a.	16.817.916,11	n.a.
	Pagamenti	36.109,39	9.717.465,30	9.753.574,69
	Rimasto da pagare	4.766.449,21	7.100.450,81	n.a.
	Economia/maggiori spese	1.713.705,76	671.300,89	9.472.642,31
Totale azione	Stanzamenti	6.516.264,36	17.489.217,00	19.226.217,00
	Stanzamenti definitivi	6.516.264,36	17.489.217,00	19.226.217,00
	Impegni	n.a.	16.817.916,11	n.a.
	Pagamenti	36.109,39	9.717.465,30	9.753.574,69
	Rimasto da pagare	4.766.449,21	7.100.450,81	n.a.
	Economie/maggiori spese	1.713.705,76	671.300,89	9.472.642,31

Principali fatti di gestione

SONO STATI EFFETTUATI TUTTI I PAGAMENTI ESEGUIBILI IN QUANTO CONCLUSI I PROCEDIMENTI AMMINISTRATIVI OVVERO SUSSISTENTI LE CONDIZIONI GIURIDICAMENTE RICHIESTE PER LA LEGITTIMITÀ DEI PAGAMENTI STESSI.

AZIONE

2 - Compensazione differenze prezzo carburanti in zone di confine

CATEGORIA DI SPESA		Residui	Competenza	Cassa
04 - TRASFERIMENTI CORRENTI AD AMMINISTRAZIONI PUBBLICHE	Stanzamenti	19.444.199,92	25.000.000,00	25.000.000,00
	Stanzamenti definitivi	19.444.199,92	20.000.000,00	20.000.000,00
	Impegni	n.a.	19.999.378,58	n.a.
	Pagamenti	0,00	0,00	0,00
	Rimasto da pagare	0,00	19.999.378,58	n.a.
	Economia/maggiori spese	19.444.199,92	621,42	20.000.000,00
Totale azione	Stanzamenti	19.444.199,92	25.000.000,00	25.000.000,00
	Stanzamenti definitivi	19.444.199,92	20.000.000,00	20.000.000,00
	Impegni	n.a.	19.999.378,58	n.a.
	Pagamenti	0,00	0,00	0,00
	Rimasto da pagare	0,00	19.999.378,58	n.a.
	Economie/maggiori spese	19.444.199,92	621,42	20.000.000,00

Principali fatti di gestione

NELL'ANNO 2023 IL DIP. FINANZE HA COMUNICATO, CON RIFERIMENTO ALL'ANNO 2022, IL QUANTITATIVO DI LITRI VENDUTI NELLA REGIONE LOMBARDIA PARI A 31.068,37 PER UN TOTALE DI EURO 621,42 DETERMINANDO UN CONGUAGLIO NEGATIVO A SALDO, PER L'ANNO 2022, PARI A EURO 555.178,66. CONSIDERATO CHE ALLA REGIONE LOMBARDIA SPETTAVA UN ACCONTO, PER L'ANNO 2023, PARI A EURO 621,42, SI E' RITENUTO, VISTA L'ESIGUITA' DELL'IMPORTO, DI NON EROGARLO MA DI COMPENSARLO CON IL PREDETTO IMPORTO A DEBITO DI EURO 555.178,66 CONSEQUENTEMENTE IL CREDITO VANTATO DALLO STATO SI E' RIDETERMINATO IN EURO 554.557,24

NOTE INTEGRATIVE RENDICONTO GENERALE DELLO STATO 2023

Scheda azione

MINISTERO DELL'ECONOMIA E DELLE FINANZE

Missione: 2 - Relazioni finanziarie con le autonomie territoriali (003)

Programma: 2.5 - Rapporti finanziari con Enti territoriali (003.007)

DIPARTIMENTO DELLA RAGIONERIA GENERALE DELLO STATO

AZIONE

4 - Interventi di settore a favore delle Regioni

CATEGORIA DI SPESA		Residui	Competenza	Cassa
04 - TRASFERIMENTI CORRENTI AD AMMINISTRAZIONI PUBBLICHE	Stanzamenti	5.000.000,00	884.975.022,00	884.975.022,00
	Stanzamenti definitivi	5.000.000,00	974.975.022,00	974.975.022,00
	Impegni	n.a.	778.896.582,67	n.a.
	Pagamenti	0,00	718.896.582,67	718.896.582,67
	Rimasto da pagare	5.000.000,00	60.000.000,00	n.a.
	Economia/maggiori spese	0,00	196.078.439,33	256.078.439,33
22 - CONTRIBUTI AGLI INVESTIMENTI AD AMMINISTRAZIONI PUBBLICHE	Stanzamenti	291.928.317,51	446.500.000,00	627.500.000,00
	Stanzamenti definitivi	291.928.317,51	446.500.000,00	627.500.000,00
	Impegni	n.a.	446.500.000,00	n.a.
	Pagamenti	115.215.000,67	202.346.465,66	317.561.466,33
	Rimasto da pagare	176.510.563,45	244.153.534,34	n.a.
	Economia/maggiori spese	202.753,39	0,00	309.938.533,67
Totale azione	Stanzamenti	296.928.317,51	1.331.475.022,00	1.512.475.022,00
	Stanzamenti definitivi	296.928.317,51	1.421.475.022,00	1.602.475.022,00
	Impegni	n.a.	1.225.396.582,67	n.a.
	Pagamenti	115.215.000,67	921.243.048,33	1.036.458.049,00
	Rimasto da pagare	181.510.563,45	304.153.534,34	n.a.
	Economie/maggiori spese	202.753,39	196.078.439,33	566.016.973,00

Principali fatti di gestione

I TRASFERIMENTI A FAVORE DELLE REGIONI SONO STATI EFFETTUATI IN LINEA CON GLI STANZIAMENTI ISCRITTI IN BILANCIO.

AZIONE

7 - Reintegro del minor gettito IRAP destinato alle Regioni sul costo del lavoro

CATEGORIA DI SPESA		Residui	Competenza	Cassa
04 - TRASFERIMENTI CORRENTI AD AMMINISTRAZIONI PUBBLICHE	Stanzamenti	0,00	384.673.000,00	384.673.000,00
	Stanzamenti definitivi	0,00	384.673.000,00	384.673.000,00
	Impegni	n.a.	384.673.000,00	n.a.
	Pagamenti	0,00	384.673.000,00	384.673.000,00
	Rimasto da pagare	0,00	0,00	n.a.
	Economia/maggiori spese	0,00	0,00	0,00
Totale azione	Stanzamenti	0,00	384.673.000,00	384.673.000,00
	Stanzamenti definitivi	0,00	384.673.000,00	384.673.000,00
	Impegni	n.a.	384.673.000,00	n.a.
	Pagamenti	0,00	384.673.000,00	384.673.000,00
	Rimasto da pagare	0,00	0,00	n.a.
	Economie/maggiori spese	0,00	0,00	0,00

Principali fatti di gestione

I PAGAMENTI EFFETTUATI SONO IN LINEA CON GLI STANZIAMENTI DELLE RISORSE ISCRITTE IN BILANCIO PER LA RELATIVA FINALITÀ.

NOTE INTEGRATIVE RENDICONTO GENERALE DELLO STATO 2023

Scheda azione

MINISTERO DELL'ECONOMIA E DELLE FINANZE

Missione: 2 - Relazioni finanziarie con le autonomie territoriali (003)

Programma: 2.5 - Rapporti finanziari con Enti territoriali (003.007)

DIPARTIMENTO DELLA RAGIONERIA GENERALE DELLO STATO

AZIONE

8 - Oneri finanziari su mutui contratti a carico dello Stato di prevalente interesse territoriale

CATEGORIA DI SPESA		Residui	Competenza	Cassa
09 - INTERESSI PASSIVI E ALTRI ONERI FINANZIARI	Stanzamenti	0,00	209.700.000,00	209.700.000,00
	Stanzamenti definitivi	0,00	209.700.000,00	209.700.000,00
	Impegni	n.a.	207.737.681,11	n.a.
	Pagamenti	0,00	207.737.681,11	207.737.681,11
	Rimasto da pagare	0,00	0,00	n.a.
	Economia/maggiori spese	0,00	1.962.318,89	1.962.318,89
Totale azione	Stanzamenti	0,00	209.700.000,00	209.700.000,00
	Stanzamenti definitivi	0,00	209.700.000,00	209.700.000,00
	Impegni	n.a.	207.737.681,11	n.a.
	Pagamenti	0,00	207.737.681,11	207.737.681,11
	Rimasto da pagare	0,00	0,00	n.a.
	Economie/maggiori spese	0,00	1.962.318,89	1.962.318,89

Principali fatti di gestione

LE RISORSE ISCRITTE IN BILANCIO IN RELAZIONE ALLE ESIGENZE CONNESSE AGLI ONERI FINANZIARI SU MUTUI CONTRATTI A CARICO DELLO STATO DI PREVALENTE INTERESSE TERRITORIALE SONO STATE TRASFERITE IN RELAZIONE AI PIANI DI AMMORTAMENTO.

AZIONE

9 - Rimborso quota capitale mutui con oneri a carico dello Stato di prevalente interesse territoriale

CATEGORIA DI SPESA		Residui	Competenza	Cassa
61 - RIMBORSO PASSIVITA FINANZIARIE	Stanzamenti	0,00	230.625.000,00	230.625.000,00
	Stanzamenti definitivi	0,00	230.625.000,00	230.625.000,00
	Impegni	n.a.	229.030.895,37	n.a.
	Pagamenti	0,00	229.030.895,37	229.030.895,37
	Rimasto da pagare	0,00	0,00	n.a.
	Economia/maggiori spese	0,00	1.594.104,63	1.594.104,63
Totale azione	Stanzamenti	0,00	230.625.000,00	230.625.000,00
	Stanzamenti definitivi	0,00	230.625.000,00	230.625.000,00
	Impegni	n.a.	229.030.895,37	n.a.
	Pagamenti	0,00	229.030.895,37	229.030.895,37
	Rimasto da pagare	0,00	0,00	n.a.
	Economie/maggiori spese	0,00	1.594.104,63	1.594.104,63

Principali fatti di gestione

LE RISORSE ISCRITTE IN BILANCIO IN RELAZIONE ALLE ESIGENZE CONNESSE AGLI ONERI FINANZIARI SU MUTUI CONTRATTI A CARICO DELLO STATO DI PREVALENTE INTERESSE TERRITORIALE SONO STATE TRASFERITE IN RELAZIONE AI PIANI DI AMMORTAMENTO.

AZIONE

10 - Attuazione federalismo amministrativo

CATEGORIA DI SPESA		Residui	Competenza	Cassa
04 - TRASFERIMENTI CORRENTI AD AMMINISTRAZIONI PUBBLICHE	Stanzamenti	4.130.461,56	290.520.000,00	290.520.000,00
	Stanzamenti definitivi	4.130.461,56	290.520.000,00	290.520.000,00
	Impegni	n.a.	286.975.599,10	n.a.
	Pagamenti	898.649,66	285.561.599,10	286.460.248,76
	Rimasto da pagare	1.750.788,29	1.414.000,00	n.a.
	Economia/maggiori spese	1.481.023,61	3.544.400,90	4.059.751,24

continua...

NOTE INTEGRATIVE RENDICONTO GENERALE DELLO STATO 2023

Scheda azione

MINISTERO DELL'ECONOMIA E DELLE FINANZE

Missione: 2 - Relazioni finanziarie con le autonomie territoriali (003)

Programma: 2.5 - Rapporti finanziari con Enti territoriali (003.007)

DIPARTIMENTO DELLA RAGIONERIA GENERALE DELLO STATO

...segue Azione **10 - Attuazione federalismo amministrativo**

CATEGORIA DI SPESA		Residui	Competenza	Cassa
22 - CONTRIBUTI AGLI INVESTIMENTI AD AMMINISTRAZIONI PUBBLICHE	Stanzamenti	0,00	85.778.599,00	85.778.599,00
	Stanzamenti definitivi	0,00	85.778.599,00	85.778.599,00
	Impegni	n.a.	85.745.503,56	n.a.
	Pagamenti	0,00	85.745.503,56	85.745.503,56
	Rimasto da pagare	0,00	0,00	n.a.
	Economia/maggiori spese	0,00	33.095,44	33.095,44
Totale azione	Stanzamenti	4.130.461,56	376.298.599,00	376.298.599,00
	Stanzamenti definitivi	4.130.461,56	376.298.599,00	376.298.599,00
	Impegni	n.a.	372.721.102,66	n.a.
	Pagamenti	898.649,66	371.307.102,66	372.205.752,32
	Rimasto da pagare	1.750.788,29	1.414.000,00	n.a.
	Economie/maggiori spese	1.481.023,61	3.577.496,34	4.092.846,68

Principali fatti di gestione

I TRASFERIMENTI ALLE REGIONI PER L'ATTUAZIONE DEL FEDERALISMO AMMINISTRATIVO AI SENSI DELLA L. 59/1997 E DELLE NUOVE DISPOSIZIONI LEGISLATIVE SONO STATI EFFETTUATI IN LINEA CON GLI STANZIAMENTI DI BILANCIO, SIA PER I TRASFERIMENTI CORRENTI CHE PER I CONTRIBUTI AGLI INVESTIMENTI AD ALTRE AMMINISTRAZIONI PUBBLICHE.

AZIONE

11 - Rimborso IVA per contratti di servizio di pubblico trasporto

CATEGORIA DI SPESA		Residui	Competenza	Cassa
22 - CONTRIBUTI AGLI INVESTIMENTI AD AMMINISTRAZIONI PUBBLICHE	Stanzamenti	5.662.274,64	2.605.098,00	2.605.098,00
	Stanzamenti definitivi	5.662.274,64	2.605.098,00	2.605.098,00
	Impegni	n.a.	2.605.098,00	n.a.
	Pagamenti	531.501,41	1.667.672,64	2.199.174,05
	Rimasto da pagare	4.262.042,49	937.425,36	n.a.
	Economia/maggiori spese	868.730,74	0,00	405.923,95
Totale azione	Stanzamenti	5.662.274,64	2.605.098,00	2.605.098,00
	Stanzamenti definitivi	5.662.274,64	2.605.098,00	2.605.098,00
	Impegni	n.a.	2.605.098,00	n.a.
	Pagamenti	531.501,41	1.667.672,64	2.199.174,05
	Rimasto da pagare	4.262.042,49	937.425,36	n.a.
	Economie/maggiori spese	868.730,74	0,00	405.923,95

Principali fatti di gestione

I PAGAMENTI EFFETTUATI IN FAVORE DELLE REGIONI SARDEGNA E FRIULI VENEZIA GIULIA SONO STATI ESEGUITI NEI LIMITI DEI RIMBORSI SPETTANTI ALLE STESSE PER LE FINALITA' DERIVANTI DAL RIMBORSO DELL'IVA PAGATA IN ACCONTO NELL'ANNO 2023 E DI QUELLA PAGATA A SALDO PER L'ANNO 2022

<i>Stanzamenti</i>	332.681.517,99	2.577.865.936,00	2.760.602.936,00
<i>Stanzamenti definitivi</i>	332.681.517,99	2.662.865.936,00	2.845.602.936,00
<i>Impegni</i>	n.a.	2.458.981.654,50	n.a.
<i>Pagamenti</i>	116.681.261,13	2.125.376.865,41	2.242.058.126,54
<i>Rimasto da pagare</i>	192.289.843,44	333.604.789,09	n.a.
<i>Economie/maggiori spese</i>	23.710.413,42	203.884.281,50	603.544.809,46

NOTE INTEGRATIVE RENDICONTO GENERALE DELLO STATO 2023
Piano degli obiettivi per programma

MINISTERO DELL'ECONOMIA E DELLE FINANZE

Missione: 3 - L'Italia in Europa e nel mondo (004)

Programma: 3.1 - Partecipazione italiana alle politiche di bilancio in ambito UE (004.010)

Politica economica e cooperazione nell'ambito dell'Unione europea. Partecipazione al processo di formazione, esecuzione e certificazione del bilancio europeo. Attuazione delle politiche comunitarie in ambito nazionale

DIPARTIMENTO DELLA RAGIONERIA GENERALE DELLO STATO

OBIETTIVI CON AZIONI CORRELATE	Stanzamenti		Impegni	Pagamenti
	LB	Definitivi		
226 GARANTIRE LA COPERTURA DEGLI ONERI FINANZIARI DERIVANTI DALLA PARTECIPAZIONE DELL'ITALIA ALL'UE 1 - Partecipazione al bilancio UE	CP 22.565.002.950,00	20.025.002.950,00	19.307.148.123,26	19.307.148.123,26
	CS 22.565.002.950,00	20.025.002.950,00	n.a.	19.307.148.123,26
237 RENDERE DISPONIBILI LE RISORSE FINANZIARIE NECESSARIE PER ASSICURARE LA COMPLETA ATTUAZIONE DEGLI INTERVENTI RIENTRANTI NELLA PROGRAMMAZIONE COMUNITARIA, IVI COMPRESI QUELLI AD ESSA COMPLEMENTARI E GARANTIRE, ALTRESÌ, LA COPERTURA DEGLI ONERI FINANZIARI DERIVANTI DALL'ADEGUAMENTO DELL'ORDINAMENTO INTERNO ALLA NOMATIVA UE E E DALLE SENTENZE DI CONDANNA DELLA CORTE DI GIUSTIZIA DELL'UE 2 - Attuazione delle politiche comunitarie in ambito nazionale	CP 65.195.319.311,00	64.570.398.307,00	64.452.286.558,33	64.451.036.558,33
	CS 65.195.319.311,00	64.570.398.307,00	n.a.	64.451.036.558,33

Totale del Programma	CP 87.760.322.261,00	84.595.401.257,00	83.759.434.681,59	83.758.184.681,59
	CS 87.760.322.261,00	84.595.401.257,00	n.a.	83.758.184.681,59
Totale della Missione	CP 88.529.863.048,00	85.372.657.136,00	84.524.518.997,18	84.464.492.431,18
	CS 88.529.863.048,00	85.372.657.136,00	n.a.	84.464.492.431,18
Totale del Ministero	CP 792.124.361.557,00	805.893.337.318,00	757.104.997.969,46	733.576.803.974,70
	CS 808.922.803.551,00	813.640.475.675,00	n.a.	751.997.641.134,64

NOTE INTEGRATIVE RENDICONTO GENERALE DELLO STATO 2023

Scheda indicatori per obiettivo

MINISTERO DELL'ECONOMIA E DELLE FINANZE

Missione: 3 - L'Italia in Europa e nel mondo (004)

Programma: 3.1 - Partecipazione italiana alle politiche di bilancio in ambito UE (004.010)

DIPARTIMENTO DELLA RAGIONERIA GENERALE DELLO STATO

OBIETTIVO

226 - GARANTIRE LA COPERTURA DEGLI ONERI FINANZIARI DERIVANTI DALLA PARTECIPAZIONE DELL'ITALIA ALL'UE

GARANTIRE LA COPERTURA DEGLI ONERI FINANZIARI DERIVANTI DALLA PARTECIPAZIONE DELL'ITALIA ALL'UE

Azioni Correlate: 1 - Partecipazione al bilancio UE

INDICATORE	Valori target a LB 2023	Valori a Rendiconto 2023
1 - RAPPORTO TRA L'AMMONTARE DEI VERSAMENTI DELL'ITALIA ALL'UE SU CONTRIBUTI DOVUTI ALL'UE A TITOLO DI RISORSA IVA E RNL ED ALTRESÌ PER I DIRITTI DOGANALI ACCERTATI E RISCOSSI DALL'ITALIA	70% <= x <= 90%	100%
NOTA SCOSTAMENTO RISULTATO INDICATORE		
IL RISULTATO RAGGIUNTO È STATO MIGLIORE DI QUELLO PREVISTO.		

Descrizione: RAPPORTO TRA L'AMMONTARE DEI VERSAMENTI DELL'ITALIA ALL'UE SU CONTRIBUTI DOVUTI ALL'UE A TITOLO DI RISORSA IVA E RNL ED ALTRESÌ PER I DIRITTI DOGANALI ACCERTATI E RISCOSSI DALL'ITALIA

Tipologia: Indicatore di risultato (output)

Unità di misura: RAPPORTO

Metodo di calcolo: AL NUMERATORE DEL RAPPORTO È INDICATO "L'AMMONTARE DEI VERSAMENTI MENSILI EFFETTUATI DALL'IGRUE AL CONTO CORRENTE DELLA COMMISSIONE ED AL DENOMINATORE È RIPORTATO IL CONTRIBUTO RICHIESTO ALL'ITALIA DALL'UE A TITOLO DI RISORSA IVA E RNL ED ALTRESÌ PER I DIRITTI DOGANALI ACCERTATI E RISCOSSI DALL'ITALIA NEL PERIODO DI RIFERIMENTO

Fonte del dato: SISTEMA INFORMATIVO IGRUE

INDICATORE	Valori target a LB 2023	Valori a Rendiconto 2023
2 - NUMERO DEI PARERI PERTINENTI ESPRESSI / NUMERO RICHIESTE PARERI PERVENUTE NEL PERIODO DI RIFERIMENTO VALORE IN PERCENTUALE	70% <= x <= 90%	100%
NOTA SCOSTAMENTO RISULTATO INDICATORE		
IL RISULTATO RAGGIUNTO È STATO MIGLIORE DI QUELLO PREVISTO.		

Descrizione: NUMERO DEI PARERI PERTINENTI ESPRESSI / NUMERO RICHIESTE PARERI PERVENUTE NEL PERIODO DI RIFERIMENTO VALORE IN PERCENTUALE

Tipologia: Indicatore di risultato (output)

Unità di misura: Percentuale

Metodo di calcolo: RAPPORTO

Fonte del dato: SISTEMI INFORMATIVI RGS

Valore di riferimento	
50	100%

NOTE INTEGRATIVE RENDICONTO GENERALE DELLO STATO 2023

Scheda indicatori per obiettivo

MINISTERO DELL'ECONOMIA E DELLE FINANZE

Missione: 3 - L'Italia in Europa e nel mondo (004)

Programma: 3.1 - Partecipazione italiana alle politiche di bilancio in ambito UE (004.010)

DIPARTIMENTO DELLA RAGIONERIA GENERALE DELLO STATO

OBIETTIVO

237 - RENDERE DISPONIBILI LE RISORSE FINANZIARIE NECESSARIE PER ASSICURARE LA COMPLETA ATTUAZIONE DEGLI INTERVENTI RIENTRANTI NELLA PROGRAMMAZIONE COMUNITARIA, IVI COMPRESI QUELLI AD ESSA COMPLEMENTARI E GARANTIRE, ALTRESÌ, LA COPERTURA DEGLI ONERI FINANZIARI DERIVANTI DALL'ADEGUAMENTO DELL'ORDINAMENTO INTERNO ALLA NOMATIVA UE E E DALLE SENTENZE DI CONDANNA DELLA CORTE DI GIUSTIZIA DELL'UE

RENDERE DISPONIBILI LE RISORSE FINANZIARIE NECESSARIE PER ASSICURARE LA COMPLETA ATTUAZIONE DEGLI INTERVENTI RIENTRANTI NELLA PROGRAMMAZIONE COMUNITARIA, IVI COMPRESI QUELLI AD ESSA COMPLEMENTARI E GARANTIRE, ALTRESÌ, LA COPERTURA DEGLI ONERI FINANZIARI DERIVANTI DALL'ADEGUAMENTO DELL'ORDINAMENTO INTERNO ALLA NOMATIVA UE E E DALLE SENTENZE DI CONDANNA DELLA CORTE DI GIUSTIZIA DELL'UE

Azioni Correlate: 2 - Attuazione delle politiche comunitarie in ambito nazionale

INDICATORE	Valori target a LB 2023	Valori a Rendiconto 2023
1 - AMMONTARE DELLE RISORSE NAZIONALI ASSEGNATE E DELLE QUOTE NAZIONALI FINANZIATE SU AMMONTARE DELLE QUOTE NAZIONALI PREVISTE DAI PIANI FINANZIARI DEGLI INTERVENTI UE E COMPLEMENTARI	70% <= x <= 90%	99,91%

NOTA SCOSTAMENTO RISULTATO INDICATORE

IL RISULTATO RAGGIUNTO È STATO MIGLIORE DI QUELLO PREVISTO.

Descrizione:	AMMONTARE DELLE RISORSE NAZIONALI ASSEGNATE E DELLE QUOTE NAZIONALI FINANZIATE SU AMMONTARE DELLE QUOTE NAZIONALI PREVISTE DAI PIANI FINANZIARI DEGLI INTERVENTI UE E COMPLEMENTARI
Tipologia:	Indicatore di risultato (output)
Unità di misura:	Percentuale
Metodo di calcolo:	AL NUMERATORE DEL RAPPORTO È INDICATO " L'AMMONTARE DELLE QUOTE NAZIONALI RIPORTATE NEI DECRETI DIRETTORIALI IGRUE DI COFINANZIAMENTO PREDISPOSTI NELL'ANNO RIFERIMENTO ED AL DENOMINATORE È RAPPRESENTATO " L'AMMONTARE DELLE ANNUALITÀ PREVISTE NEI PIANI FINANZIARI DEGLI INTERVENTI UE CONSIDERATI NEL PERIODO DI RIFERIMENTO
Fonte del dato:	SISTEMA INFORMATIVO IGRUE

NOTE INTEGRATIVE RENDICONTO GENERALE DELLO STATO 2023

Scheda azione

MINISTERO DELL'ECONOMIA E DELLE FINANZE

Missione: 3 - L'Italia in Europa e nel mondo (004)

Programma: 3.1 - Partecipazione italiana alle politiche di bilancio in ambito UE (004.010)

DIPARTIMENTO DELLA RAGIONERIA GENERALE DELLO STATO

AZIONE

1 - Partecipazione al bilancio UE

CATEGORIA DI SPESA		Residui	Competenza	Cassa
08 - RISORSE PROPRIE UE	Stanzamenti	0,00	22.565.002.950,00	22.565.002.950,00
	Stanzamenti definitivi	0,00	20.025.002.950,00	20.025.002.950,00
	Impegni	n.a.	19.307.148.123,26	n.a.
	Pagamenti	0,00	19.307.148.123,26	19.307.148.123,26
	Rimasto da pagare	0,00	0,00	n.a.
	Economia/maggiori spese	0,00	717.854.826,74	717.854.826,74
Totale azione	Stanzamenti	0,00	22.565.002.950,00	22.565.002.950,00
	Stanzamenti definitivi	0,00	20.025.002.950,00	20.025.002.950,00
	Impegni	n.a.	19.307.148.123,26	n.a.
	Pagamenti	0,00	19.307.148.123,26	19.307.148.123,26
	Rimasto da pagare	0,00	0,00	n.a.
	Economie/maggiori spese	0,00	717.854.826,74	717.854.826,74

Principali fatti di gestione

COME DA NORMATIVA COMUNITARIA IN MATERIA DI MESSA A DISPOSIZIONE DELLE RISORSE PROPRIE UE, SI È PROVVEDUTO, ALLE SCADENZE STABILITE, AD EFFETTUARE I VERSAMENTI AL BILANCIO UE A TITOLO DELLE VARIE RISORSE. L'AMMONTARE COMPLESSIVO DELLE SOMME VERSATE NEL 2023 E' PARI A CIRCA 18,5 MILIARDI, DISTRIBUITO IN N. 24 VERSAMENTI. E' STATO INOLTRE VERSATO IL CONTRIBUTO A TITOLO DI FACILITY PER LA TURCHIA, PARI A CIRCA 15 MILIONI, DISTRIBUITO IN N. 2 VERSAMENTI

AZIONE

2 - Attuazione delle politiche comunitarie in ambito nazionale

CATEGORIA DI SPESA		Residui	Competenza	Cassa
02 - CONSUMI INTERMEDI	Stanzamenti	0,00	12.605.616,00	12.605.616,00
	Stanzamenti definitivi	0,00	11.855.616,00	11.855.616,00
	Impegni	n.a.	1.250.000,00	n.a.
	Pagamenti	0,00	0,00	0,00
	Rimasto da pagare	0,00	1.250.000,00	n.a.
	Economia/maggiori spese	0,00	10.605.616,00	11.855.616,00
06 - TRASFERIMENTI CORRENTI A IMPRESE	Stanzamenti	0,00	700.000.000,00	700.000.000,00
	Stanzamenti definitivi	0,00	700.000.000,00	700.000.000,00
	Impegni	n.a.	700.000.000,00	n.a.
	Pagamenti	0,00	700.000.000,00	700.000.000,00
	Rimasto da pagare	0,00	0,00	n.a.
	Economia/maggiori spese	0,00	0,00	0,00
12 - ALTRE USCITE CORRENTI	Stanzamenti	7.234.059,17	161.000.000,00	161.000.000,00
	Stanzamenti definitivi	7.234.059,17	161.000.000,00	161.000.000,00
	Impegni	n.a.	113.636.558,33	n.a.
	Pagamenti	0,00	113.636.558,33	113.636.558,33
	Rimasto da pagare	0,00	0,00	n.a.
	Economia/maggiori spese	7.234.059,17	47.363.441,67	47.363.441,67
13 - FONDI DA RIPARTIRE DI PARTE CORRENTE	Stanzamenti	0,00	165.413.695,00	165.413.695,00
	Stanzamenti definitivi	0,00	60.142.691,00	60.142.691,00
	Impegni	n.a.	0,00	n.a.
	Pagamenti	0,00	0,00	0,00
	Rimasto da pagare	0,00	0,00	n.a.
	Economia/maggiori spese	0,00	60.142.691,00	60.142.691,00

continua...

NOTE INTEGRATIVE RENDICONTO GENERALE DELLO STATO 2023

Scheda azione

MINISTERO DELL'ECONOMIA E DELLE FINANZE

Missione: 3 - L'Italia in Europa e nel mondo (004)

Programma: 3.1 - Partecipazione italiana alle politiche di bilancio in ambito UE (004.010)

DIPARTIMENTO DELLA RAGIONERIA GENERALE DELLO STATO

...segue Azione

2 - Attuazione delle politiche comunitarie in ambito nazionale

CATEGORIA DI SPESA		Residui	Competenza	Cassa
22 - CONTRIBUTI AGLI INVESTIMENTI AD AMMINISTRAZIONI PUBBLICHE	Stanziameti	0,00	64.156.300.000,00	64.156.300.000,00
	Stanziameti definitivi	0,00	63.637.400.000,00	63.637.400.000,00
	Impegni	n.a.	63.637.400.000,00	n.a.
	Pagamenti	0,00	63.637.400.000,00	63.637.400.000,00
	Rimasto da pagare	0,00	0,00	n.a.
	Economia/maggiori spese	0,00	0,00	0,00
Totale azione	Stanziameti	7.234.059,17	65.195.319.311,00	65.195.319.311,00
	Stanziameti definitivi	7.234.059,17	64.570.398.307,00	64.570.398.307,00
	Impegni	n.a.	64.452.286.558,33	n.a.
	Pagamenti	0,00	64.451.036.558,33	64.451.036.558,33
	Rimasto da pagare	0,00	1.250.000,00	n.a.
	Economie/maggiori spese	7.234.059,17	118.111.748,67	119.361.748,67

Principali fatti di gestione

L'ATTIVITÀ IN QUESTIONE SI SOSTANZIA NELL'EMANAZIONE DI APPOSITI DECRETI DIRETTORIALI ATTRAVERSO CUI, PREVIA QUANTIFICAZIONE DELLE QUOTE DI COFINANZIAMENTO DOVUTE IN FAVORE DI CIASCUN PROGRAMMA, VENGONO ATTRIBUITI I RELATIVI CONTRIBUTI DEL FONDO DI ROTAZIONE EX LEGE N.183/87. L'INDICATORE CHE MISURA LO STATO DI AVANZAMENTO DI TALE ATTIVITÀ PER IL 2023 È COSTITUITO DAL RAPPORTO TRA I DECRETI DI COFINANZIAMENTO IGRUE E GLI IMPORTI PREVISTI A CARICO DEL PREDETTO FONDO IN BASE AI PIANI FINANZIARI DEGLI INTERVENTI. IL TOTALE DELLE RISORSE DA ASSEGNARE PER IL 2023 È PARI A 2.261,97 MILIONI DI EURO. NEL CORSO DEL 2023 SONO STATI ADOTTATI DECRETI PER 2.260,04 MILIONI. LA DIFFERENZA È RIFERIBILE AD UN DECRETO DI IMPORTO PARI A 1,93 MILIONI, CHE È STATO ADOTTATO NEI PRIMI MESI DEL 2024. PERTANTO È STATO ASSEGNATO NEL CORSO DEL 2023 OLTRE IL 90 DEL VALORE PREVISTO DELLE RISORSE DI COFINANZIAMENTO.

Totale del programma	Stanziameti	7.234.059,17	87.760.322.261,00	87.760.322.261,00
	Stanziameti definitivi	7.234.059,17	84.595.401.257,00	84.595.401.257,00
	Impegni	n.a.	83.759.434.681,59	n.a.
	Pagamenti	0,00	83.758.184.681,59	83.758.184.681,59
	Rimasto da pagare	0,00	1.250.000,00	n.a.
	Economie/maggiori spese	7.234.059,17	835.966.575,41	837.216.575,41

NOTE INTEGRATIVE RENDICONTO GENERALE DELLO STATO 2023
Piano degli obiettivi per programma

MINISTERO DELL'ECONOMIA E DELLE FINANZE

Missione: 3 - L'Italia in Europa e nel mondo (004)

Programma: 3.2 - Politica economica e finanziaria in ambito internazionale (004.011)

Politica economica e cooperazione in ambito internazionale. Analisi dei problemi economici, monetari e finanziari internazionali. Trasferimenti alla Repubblica di San Marino, per gli accordi di Lome', gli accordi NATO. Partecipazione a banche, fondi ed organismi internazionali, per esempio alle Banche Multilaterale di Sviluppo, quali la Banca Mondiale e la Banca Europea per la Ricostruzione e lo Sviluppo per il Chernobyl Shelter Fund e la partecipazioni a fondi come International Finance Facility for Immunisation (IFFIm). Partecipazione a istituzioni finanziarie internazionali per la cancellazione del debito dei paesi poveri. Esecuzione delle clausole economiche derivanti da trattati di pace ed accordi internazionali ad essi connessi.

DIPARTIMENTO DEL TESORO

OBIETTIVI CON AZIONI CORRELATE	Stanzamenti		Impegni	Pagamenti
	LB	Definitivi		
123 ASSICURARE UN'EFFICACE PARTECIPAZIONE DELL'ITALIA ALLE ISTITUZIONI DELL'UNIONE EUROPEA E AD ORGANISMI INTERNAZIONALI				
1 - Politiche di cooperazione economica in ambito internazionale	CP 5.848.112,00	13.343.566,00	12.523.080,79	12.523.080,79
	CS 5.848.112,00	13.343.566,00	n.a.	12.523.080,79
2 - Partecipazione a banche, fondi ed organismi internazionali	CP 600.143.763,00	600.363.401,00	600.194.169,21	541.417.603,21
	CS 600.143.763,00	600.363.401,00	n.a.	541.417.603,21
3 - Cancellazione debito paesi poveri	CP 163.548.912,00	163.548.912,00	152.367.065,59	152.367.065,59
	CS 163.548.912,00	163.548.912,00	n.a.	152.367.065,59
Totale del Programma	CP 769.540.787,00	777.255.879,00	765.084.315,59	706.307.749,59
	CS 769.540.787,00	777.255.879,00	n.a.	706.307.749,59
Totale della Missione	CP 88.529.863.048,00	85.372.657.136,00	84.524.518.997,18	84.464.492.431,18
	CS 88.529.863.048,00	85.372.657.136,00	n.a.	84.464.492.431,18
Totale del Ministero	CP 792.124.361.557,00	805.893.337.318,00	757.104.997.969,46	733.576.803.974,70
	CS 808.922.803.551,00	813.640.475.675,00	n.a.	751.997.641.134,64

NOTE INTEGRATIVE RENDICONTO GENERALE DELLO STATO 2023

Scheda indicatori per obiettivo

MINISTERO DELL'ECONOMIA E DELLE FINANZE

Missione: 3 - L'Italia in Europa e nel mondo (004)

Programma: 3.2 - Politica economica e finanziaria in ambito internazionale (004.011)

DIPARTIMENTO DEL TESORO

OBIETTIVO

123 - ASSICURARE UN'EFFICACE PARTECIPAZIONE DELL'ITALIA ALLE ISTITUZIONI DELL'UNIONE EUROPEA E AD ORGANISMI INTERNAZIONALI

EROGAZIONE DI SOMME PER ASSICURARE UN'EFFICACE PARTECIPAZIONE DELL'ITALIA ALLE ISTITUZIONI DELL'UNIONE EUROPEA E AD ORGANISMI INTERNAZIONALI

- Azioni Correlate:**
- 1 - Politiche di cooperazione economica in ambito internazionale
 - 2 - Partecipazione a banche, fondi ed organismi internazionali
 - 3 - Cancellazione debito paesi poveri

INDICATORE	Valori target a LB 2023	Valori a Rendiconto 2023
1 - GRADO DI EROGAZIONE DEI PAGAMENTI	90% <= x <= 100%	91%

Descrizione: GRADO DI EROGAZIONE DEI PAGAMENTI
Tipologia: Indicatore di realizzazione finanziaria
Unità di misura: PERCENTUALE
Metodo di calcolo: PAGATO CONTO COMPETENZA / STANZIAMENTI DEFINITIVI * 100
Fonte del dato: BILANCIO FINANZIARIO

Valore di riferimento	
VALORE ASSUNTO DALL'INDICATORE NELL'ULTIMO ESERCIZIO CONSUNTIVATO	94%

INDICATORE	Valori target a LB 2023	Valori a Rendiconto 2023
2 - NUMERO DI ISTITUZIONI, BANCHE ED ORGANISMI INTERNAZIONALI A CUI L'ITALIA PARTECIPA	>= 17	23

Descrizione: NUMERO DI ISTITUZIONI, BANCHE ED ORGANISMI INTERNAZIONALI A CUI L'ITALIA PARTECIPA
Tipologia: Indicatore di realizzazione fisica
Unità di misura: NUMERO
Metodo di calcolo: CONTEGGIO NUMERO DI ISTITUZIONI, BANCHE ED ORGANISMI INTERNAZIONALI A CUI L'ITALIA PARTECIPA
Fonte del dato: DATO FORNITO DALLA STRUTTURA COMPETENTE

Valore di riferimento	
VALORE ASSUNTO DALL'INDICATORE NELL'ULTIMO ESERCIZIO CONSUNTIVATO	20

NOTE INTEGRATIVE RENDICONTO GENERALE DELLO STATO 2023

Scheda azione

MINISTERO DELL'ECONOMIA E DELLE FINANZE

Missione: 3 - L'Italia in Europa e nel mondo (004)

Programma: 3.2 - Politica economica e finanziaria in ambito internazionale (004.011)

DIPARTIMENTO DEL TESORO

AZIONE

1 - Politiche di cooperazione economica in ambito internazionale

CATEGORIA DI SPESA		Residui	Competenza	Cassa
02 - CONSUMI INTERMEDI	Stanzamenti	0,00	200.000,00	200.000,00
	Stanzamenti definitivi	0,00	200.000,00	200.000,00
	Impegni	n.a.	183.640,50	n.a.
	Pagamenti	0,00	183.640,50	183.640,50
	Rimasto da pagare	0,00	0,00	n.a.
	Economia/maggiori spese	0,00	16.359,50	16.359,50
04 - TRASFERIMENTI CORRENTI AD AMMINISTRAZIONI PUBBLICHE	Stanzamenti	0,00	1.000.000,00	1.000.000,00
	Stanzamenti definitivi	0,00	1.000.000,00	1.000.000,00
	Impegni	n.a.	195.875,01	n.a.
	Pagamenti	0,00	195.875,01	195.875,01
	Rimasto da pagare	0,00	0,00	n.a.
	Economia/maggiori spese	0,00	804.124,99	804.124,99
07 - TRASFERIMENTI CORRENTI A ESTERO	Stanzamenti	0,00	4.648.112,00	4.648.112,00
	Stanzamenti definitivi	0,00	4.648.112,00	4.648.112,00
	Impegni	n.a.	4.648.112,00	n.a.
	Pagamenti	0,00	4.648.112,00	4.648.112,00
	Rimasto da pagare	0,00	0,00	n.a.
	Economia/maggiori spese	0,00	0,00	0,00
23 - CONTRIBUTI AGLI INVESTIMENTI AD IMPRESE	Stanzamenti	0,00	0,00	0,00
	Stanzamenti definitivi	0,00	7.495.454,00	7.495.454,00
	Impegni	n.a.	7.495.453,28	n.a.
	Pagamenti	0,00	7.495.453,28	7.495.453,28
	Rimasto da pagare	0,00	0,00	n.a.
	Economia/maggiori spese	0,00	0,72	0,72
Totale azione	Stanzamenti	0,00	5.848.112,00	5.848.112,00
	Stanzamenti definitivi	0,00	13.343.566,00	13.343.566,00
	Impegni	n.a.	12.523.080,79	n.a.
	Pagamenti	0,00	12.523.080,79	12.523.080,79
	Rimasto da pagare	0,00	0,00	n.a.
	Economie/maggiori spese	0,00	820.485,21	820.485,21

Principali fatti di gestione

TRATTASI IN PREVALENZA DI CONTRIBUTI AGLI INVESTIMENTI A DIVERSE CATEGORIE E TRASFERIMENTI CORRENTI AD AMMINISTRAZIONI PUBBLICHE ED ESTERO IL CUI FABBISOGNO È DEFINITO MEDIANTE NORMATIVE, ACCORDI E/O CONVENZIONI E UN ACCURATO MONITORAGGIO DELLE SOMME EFFETTIVAMENTE EROGATE NEL CORSO DEL TEMPO. I PAGAMENTI SONO LEGGERMENTE INFERIORI AGLI STANZIAMENTI DEFINITIVI A CAUSA DEL RIDOTTO UTILIZZO DEL CAPITOLO 2125 SPESE PER VIAGGI FERROVIARI E AEREI SU TERRITORI NAZIONALI DEI MEMBRI DEL PARLAMENTO EUROPEO SPETTANTI ALL'ITALIA

AZIONE

2 - Partecipazione a banche, fondi ed organismi internazionali

CATEGORIA DI SPESA		Residui	Competenza	Cassa
02 - CONSUMI INTERMEDI	Stanzamenti	0,00	0,00	0,00
	Stanzamenti definitivi	0,00	0,00	0,00
	Impegni	n.a.	0,00	n.a.
	Pagamenti	0,00	0,00	0,00
	Rimasto da pagare	0,00	0,00	n.a.
	Economia/maggiori spese	0,00	0,00	0,00

continua...

NOTE INTEGRATIVE RENDICONTO GENERALE DELLO STATO 2023

Scheda azione

MINISTERO DELL'ECONOMIA E DELLE FINANZE

Missione: 3 - L'Italia in Europa e nel mondo (004)

Programma: 3.2 - Politica economica e finanziaria in ambito internazionale (004.011)

DIPARTIMENTO DEL TESORO

...segue Azione 2 - Partecipazione a banche, fondi ed organismi internazionali

CATEGORIA DI SPESA		Residui	Competenza	Cassa
07 - TRASFERIMENTI CORRENTI A ESTERO	Stanzamenti	0,00	27.975.897,00	27.975.897,00
	Stanzamenti definitivi	0,00	28.195.535,00	28.195.535,00
	Impegni	n.a.	28.029.512,00	n.a.
	Pagamenti	0,00	28.029.512,00	28.029.512,00
	Rimasto da pagare	0,00	0,00	n.a.
	Economia/maggiori spese	0,00	166.023,00	166.023,00
25 - CONTRIBUTI AGLI INVESTIMENTI A ESTERO	Stanzamenti	0,00	0,00	0,00
	Stanzamenti definitivi	0,00	0,00	0,00
	Impegni	n.a.	0,00	n.a.
	Pagamenti	0,00	0,00	0,00
	Rimasto da pagare	0,00	0,00	n.a.
	Economia/maggiori spese	0,00	0,00	0,00
31 - ACQUISIZIONI DI ATTIVITA' FINANZIARIE	Stanzamenti	0,00	572.167.866,00	572.167.866,00
	Stanzamenti definitivi	0,00	572.167.866,00	572.167.866,00
	Impegni	n.a.	572.164.657,21	n.a.
	Pagamenti	0,00	513.388.091,21	513.388.091,21
	Rimasto da pagare	0,00	58.776.566,00	n.a.
	Economia/maggiori spese	0,00	3.208,79	58.779.774,79
Totale azione	Stanzamenti	0,00	600.143.763,00	600.143.763,00
	Stanzamenti definitivi	0,00	600.363.401,00	600.363.401,00
	Impegni	n.a.	600.194.169,21	n.a.
	Pagamenti	0,00	541.417.603,21	541.417.603,21
	Rimasto da pagare	0,00	58.776.566,00	n.a.
	Economie/maggiori spese	0,00	169.231,79	58.945.797,79

Principali fatti di gestione

TRATTASI IN PREVALENZA DI CONTRIBUTI AGLI INVESTIMENTI E TRASFERIMENTI ALL'ESTERO E ACQUISIZIONI DI ATTIVITÀ FINANZIARIE IL CUI FABBISOGNO È DEFINITO MEDIANTE NORMATIVE, ACCORDI E/O CONVENZIONI E UN ACCURATO MONITORAGGIO DELLE SOMME EFFETTIVAMENTE EROGATE NEL CORSO DEL TEMPO. IN PARTICOLARE, SI SEGNALE, CON RIFERIMENTO AL CAPITOLO 7179 - 02, IL CUI STANZIAMENTO DEFINITIVO È PARI A EURO 50.167.866, CHE LE RISORSE STANZIATE PER L'AUMENTO DI CAPITALE DELLA CEB NON SONO STATE UTILIZZATE PERCHÉ LA RICAPITALIZZAZIONE SI È PERFEZIONATA, DIVENTANDO EFFETTIVA, SOLO IN DATA 7 FEBBRAIO 2024. LA QUOTA RELATIVA AL 2023 VERRÀ, QUINDI, VERSATA INSIEME A QUELLA PREVISTA PER IL 2024.

AZIONE**3 - Cancellazione debito paesi poveri**

CATEGORIA DI SPESA		Residui	Competenza	Cassa
25 - CONTRIBUTI AGLI INVESTIMENTI A ESTERO	Stanzamenti	0,00	163.548.912,00	163.548.912,00
	Stanzamenti definitivi	0,00	163.548.912,00	163.548.912,00
	Impegni	n.a.	152.367.065,59	n.a.
	Pagamenti	0,00	152.367.065,59	152.367.065,59
	Rimasto da pagare	0,00	0,00	n.a.
	Economia/maggiori spese	0,00	11.181.846,41	11.181.846,41
Totale azione	Stanzamenti	0,00	163.548.912,00	163.548.912,00
	Stanzamenti definitivi	0,00	163.548.912,00	163.548.912,00
	Impegni	n.a.	152.367.065,59	n.a.
	Pagamenti	0,00	152.367.065,59	152.367.065,59
	Rimasto da pagare	0,00	0,00	n.a.
	Economie/maggiori spese	0,00	11.181.846,41	11.181.846,41

continua...

NOTE INTEGRATIVE RENDICONTO GENERALE DELLO STATO 2023

Scheda azione

MINISTERO DELL'ECONOMIA E DELLE FINANZE

Missione: 3 - L'Italia in Europa e nel mondo (004)

Programma: 3.2 - Politica economica e finanziaria in ambito internazionale (004.011)

DIPARTIMENTO DEL TESORO

...segue Azione **3 - Cancellazione debito paesi poveri****Principali fatti di gestione**

TRATTASI DI CONTRIBUTI AGLI INVESTIMENTI ALL'ESTERO AI FINI DELLA CANCELLAZIONE DEL DEBITO DEI PAESI POVERI. IMPEGNI E PAGAMENTI SONO STATI LEGGERMENTE INFERIORI ALLE RISORSE STANZIATE SUL CAPITOLO, DANDO LUOGO AD ECONOMIE DI GESTIONE.

	<i>Stanziameti</i>	0,00	769.540.787,00	769.540.787,00
	<i>Stanziameti definitivi</i>	0,00	777.255.879,00	777.255.879,00
	<i>Impegni</i>	n.a.	765.084.315,59	n.a.
Totale del programma	<i>Pagamenti</i>	0,00	706.307.749,59	706.307.749,59
	<i>Rimasto da pagare</i>	0,00	58.776.566,00	n.a.
	<i>Economie/maggiori spese</i>	0,00	12.171.563,41	70.948.129,41

NOTE INTEGRATIVE RENDICONTO GENERALE DELLO STATO 2023
Piano degli obiettivi per programma

MINISTERO DELL'ECONOMIA E DELLE FINANZE

Missione: 4 - Difesa e sicurezza del territorio (005)

Programma: 4.1 - Missioni internazionali (005.008)

Finanziamenti delle missioni militari internazionali

DIPARTIMENTO DELLA RAGIONERIA GENERALE DELLO STATO

Azioni non correlate ad Obiettivi	Stanzamenti		Impegni	Pagamenti	
	LB	Definitivi			
1 - Missioni internazionali	CP	1.547.475.787,00	0,00	0,00	0,00
	CS	1.547.475.787,00	0,00	n.a.	0,00
Totale del Programma	CP	1.547.475.787,00	0,00	0,00	0,00
	CS	1.547.475.787,00	0,00	n.a.	0,00
Totale della Missione	CP	1.547.475.787,00	0,00	0,00	0,00
	CS	1.547.475.787,00	0,00	n.a.	0,00
Totale del Ministero	CP	792.124.361.557,00	805.893.337.318,00	757.104.997.969,00	733.576.803.975,00
	CS	808.922.803.551,00	813.640.475.675,00	n.a.	751.997.641.135,00

NOTE INTEGRATIVE RENDICONTO GENERALE DELLO STATO 2023

Scheda azione

MINISTERO DELL'ECONOMIA E DELLE FINANZE

Missione: 4 - Difesa e sicurezza del territorio (005)

Programma: 4.1 - Missioni internazionali (005.008)

DIPARTIMENTO DELLA RAGIONERIA GENERALE DELLO STATO

AZIONE

1 - Missioni internazionali

CATEGORIA DI SPESA		Residui	Competenza	Cassa
13 - FONDI DA RIPARTIRE DI PARTE CORRENTE	Stanzamenti	0,00	1.547.475.787,00	1.547.475.787,00
	Stanzamenti definitivi	0,00	0,00	0,00
	Impegni	n.a.	0,00	n.a.
	Pagamenti	0,00	0,00	0,00
	Rimasto da pagare	0,00	0,00	n.a.
	Economia/maggiori spese	0,00	0,00	0,00
	Stanzamenti	0,00	1.547.475.787,00	1.547.475.787,00
Stanzamenti definitivi	0,00	0,00	0,00	
Totale azione	Impegni	n.a.	0,00	n.a.
	Pagamenti	0,00	0,00	0,00
	Rimasto da pagare	0,00	0,00	n.a.
	Economie/maggiori spese	0,00	0,00	0,00

Principali fatti di gestione

CAPITOLO 3006/MEF - NEL 2023 IL FONDO E' STATO INTEGRATO DI EURO 29.207.032,00 DRGS N. 595562/2023 E DRGS N. 37680/2023 NONCHE' DI EURO 44.000.000,00 CON DMT N. 140747/2023 IN APPLICAZIONE DEL DL 34/2023 ED E' STATO RIPARTITO A FAVORE DELLE AMMINISTRAZIONI INTERESSATE PER COMPLESSIVI EURO 1.620.682.819 DMT N. 250861/2023, DMT N. 266971/2023, DMT N. 5813/2023, DMT N. 196541/2023, DMT N. 207765/2023. L'ECONOMIA E' PARI A ZERO. I RESIDUI SONO PARI A ZERO.

Totale del programma	Stanzamenti	0,00	1.547.475.787,00	1.547.475.787,00
	Stanzamenti definitivi	0,00	0,00	0,00
	Impegni	n.a.	0,00	n.a.
	Pagamenti	0,00	0,00	0,00
	Rimasto da pagare	0,00	0,00	n.a.
	Economie/maggiori spese	0,00	0,00	0,00

NOTE INTEGRATIVE RENDICONTO GENERALE DELLO STATO 2023
Piano degli obiettivi per programma

MINISTERO DELL'ECONOMIA E DELLE FINANZE

Missione: 5 - Ordine pubblico e sicurezza (007)

Programma: 5.1 - Concorso della Guardia di Finanza alla sicurezza interna e esterna del Paese (007.005)

Funzioni in materia di sicurezza pubblica, controllo del territorio e tutela dell'ordine pubblico svolte dalla Guardia di Finanza. Contrasto alla criminalità organizzata e comune, operazioni di polizia marittima, ambientale e di tutela del patrimonio artistico. Reclutamento, specializzazione e qualificazione della Guardia di Finanza e interventi finalizzati all'ammodernamento delle strutture, dei mezzi e delle dotazioni.

GUARDIA DI FINANZA

OBIETTIVI CON AZIONI CORRELATE	Stanzamenti		Impegni	Pagamenti
	LB	Definitivi		
16 CONCORRERE ALLA SICUREZZA INTERNA ED ESTERNA DEL PAESE				
2 - Gestione e assistenza del personale del Corpo della Guardia di Finanza	CP 270.211.069,00	301.077.585,40	290.406.236,01	290.400.588,21
	CS 270.211.069,00	301.077.585,40	n.a.	290.400.588,21
<i>di cui: stima della quota dell'azione: 1 - Spese di personale per il programma</i>	CP 268.763.437,00	299.629.953,40	289.151.522,75	289.145.874,95
	CS 268.763.437,00	299.629.953,40	n.a.	289.145.874,95
3 - Contrasto alla criminalità, operazioni di polizia aereo marittima, ambientale e di tutela del patrimonio artistico	CP 847.370.933,00	857.317.035,67	828.712.166,13	826.295.460,88
	CS 847.395.868,00	862.340.873,67	n.a.	828.712.174,51
<i>di cui: stima della quota dell'azione: 1 - Spese di personale per il programma</i>	CP 801.221.890,00	810.988.215,67	782.626.953,19	782.611.666,64
	CS 801.221.890,00	810.988.215,67	n.a.	782.611.666,64
4 - Sicurezza pubblica, controllo del territorio e tutela dell'ordine pubblico	CP 182.419.176,00	200.631.948,09	196.293.175,49	187.085.759,55
	CS 182.447.084,00	205.265.891,09	n.a.	196.326.704,22
<i>di cui: stima della quota dell'azione: 1 - Spese di personale per il programma</i>	CP 71.094.916,00	79.493.661,09	76.713.669,30	76.712.170,92
	CS 71.094.916,00	79.493.661,09	n.a.	76.712.170,92
5 - Reclutamento, specializzazione e qualificazione a supporto dell'ordine pubblico, della sicurezza e del controllo del territorio ed a contrasto alla criminalità	CP 17.508.503,00	102.044.829,10	98.521.656,05	98.388.841,38
	CS 17.508.503,00	102.049.454,10	n.a.	98.391.353,26
<i>di cui: stima della quota dell'azione: 1 - Spese di personale per il programma</i>	CP 15.479.240,00	99.978.566,10	96.482.191,77	96.480.307,27
	CS 15.479.240,00	99.978.566,10	n.a.	96.480.307,27
6 - Investimenti finalizzati al miglioramento e ammodernamento delle strutture, dei mezzi e delle dotazioni	CP 438.900.936,00	464.897.708,74	412.656.840,89	390.551.544,93
	CS 507.365.872,00	534.345.430,74	n.a.	457.089.334,23
<i>di cui: stima della quota dell'azione: 1 - Spese di personale per il programma</i>	CP 213.284.748,00	238.633.855,74	230.288.534,20	230.284.036,16
	CS 213.284.748,00	238.633.855,74	n.a.	230.284.036,16
Totale del Programma	CP 1.756.410.617,00	1.925.969.107,00	1.826.590.074,57	1.792.722.194,95
	CS 1.824.928.396,00	2.005.079.235,00	n.a.	1.870.920.154,43
Totale della Missione	CP 2.809.108.838,00	3.269.667.328,00	3.168.084.290,77	3.126.716.411,15
	CS 2.877.626.617,00	3.356.389.300,00	n.a.	3.212.526.214,22
Totale del Ministero	CP 792.124.361.557,00	805.893.337.318,00	757.104.997.969,46	733.576.803.974,70
	CS 808.922.803.551,00	813.640.475.675,00	n.a.	751.997.641.134,64

NOTE INTEGRATIVE RENDICONTO GENERALE DELLO STATO 2023

Scheda indicatori per obiettivo

MINISTERO DELL'ECONOMIA E DELLE FINANZE

Missione: 5 - Ordine pubblico e sicurezza (007)

Programma: 5.1 - Concorso della Guardia di Finanza alla sicurezza interna e esterna del Paese (007.005)

GUARDIA DI FINANZA

OBIETTIVO

16 - CONCORRERE ALLA SICUREZZA INTERNA ED ESTERNA DEL PAESE

IL CORPO ASSICURERÀ IL CONCORSO ALLA SICUREZZA INTERNA ED ESTERNA DEL PAESE, NEL CUI AMBITO RIENTRANO: 1. LE AZIONI POSTE IN ESSERE AL FINE DI SUPPORTARE L'OPERA DI PREVENZIONE CONNESSA ALLA RECENTE RECRUDESCENZA DEL TERRORISMO INTERNAZIONALE 2. LE ATTIVITÀ DI CONTRASTO AI TRAFFICI ILLECITI IN GENERE, ANCHE VIA MARE, TRA CUI QUELLI IN MATERIA DI SOSTANZE STUPEFACENTI E DI ARMI 3. LE ATTIVITÀ DI CONTRASTO AL FAVOREGGIAMENTO DELL'IMMIGRAZIONE CLANDESTINA, IVI COMPRESO IL TRAFFICO DI MIGRANTI PER MARE 4. GLI INTERVENTI PER TUTELA DEL TERRITORIO E AMBIENTE ED AI FENOMENI DI ILLEGALITÀ ECONOMICO-FINANZIARIA SPESSO CONNESSI ALLE VIOLAZIONI IN MATERIA 5. IL CONCORSO AD INTERVENTI DI PROTEZIONE CIVILE 6. LA PARTECIPAZIONE A MISSIONI INTERNAZIONALI 7. L'ESERCIZIO ESCLUSIVO DELLE FUNZIONI OPERATIVE DI SICUREZZA DEL MARE AI SENSI L. 121/81, D.LGS 177/2016 E D.M. INTERNO 15.8.2017 8. LE ATTIVITÀ DI SOCCORSO SVOLTE IN MONTAGNA DALLE STAZIONI SAGF

- Azioni Correlate:**
- 2 - Gestione e assistenza del personale del Corpo della Guardia di Finanza
 - 3 - Contrasto alla criminalità, operazioni di polizia aereo marittima, ambientale e di tutela del patrimonio artistico
 - 4 - Sicurezza pubblica, controllo del territorio e tutela dell'ordine pubblico
 - 5 - Reclutamento, specializzazione e qualificazione a supporto dell'ordine pubblico, della sicurezza e del controllo del territorio ed a contrasto alla criminalità
 - 6 - Investimenti finalizzati al miglioramento e ammodernamento delle strutture, dei mezzi e delle dotazioni

INDICATORE	Valori target a LB 2023	Valori a Rendiconto 2023
7 - ASSICURARE PIENA CAPACITA' OPERATIVA NELL'AMBITO DEL CONTROLLO ECONOMICO DEL TERRITORIO, DEL CONTRASTO AI TRAFFICI ILLECITI, DEL CONCORSO ALLA TUTELA DELL'ORDINE PUBBLICO, DEL SUPPORTO A INTERVENTI PER PUBBLICA CALAMITÀ, DELLA PARTECIPAZIONE ALLE MISSIONI INTERNAZIONALI, DEL CONTROLLO DEL TERRITORIO E FRONTIERE, ANCHE DELL'UE	100%	100%

Descrizione: ASSICURARE LA PIENA CAPACITA' OPERATIVA NEL CONCORSO ALLA SICUREZZA INTERNA ED ESTERNA DEL PAESE, NEL CUI AMBITO RIENTRANO: 1. LE AZIONI POSTE IN ESSERE PER SUPPORTARE L'OPERA DI PREVENZIONE CONNESSA ALLA RECRUDESCENZA DEL TERRORISMO INTERNAZIONALE 2. LE ATTIVITÀ DI CONTRASTO AI TRAFFICI ILLECITI IN GENERE, ANCHE VIA MARE, TRA CUI QUELLI IN MATERIA DI SOSTANZE STUPEFACENTI E DI ARMI 3. LE ATTIVITÀ DI CONTRASTO AL FAVOREGGIAMENTO DELL'IMMIGRAZIONE CLANDESTINA, IVI COMPRESO IL TRAFFICO DI MIGRANTI PER MARE 4. GLI INTERVENTI PER TUTELA DEL TERRITORIO E AMBIENTE ED AI FENOMENI DI ILLEGALITÀ ECONOMICO-FINANZIARIA SPESSO CONNESSI ALLE VIOLAZIONI IN MATERIA 5. IL CONCORSO AD INTERVENTI DI PROTEZIONE CIVILE 6. LA PARTECIPAZIONE A MISSIONI INTERNAZIONALI 7. L'ESERCIZIO ESCLUSIVO DELLE FUNZIONI OPERATIVE DI SICUREZZA DEL MARE AI SENSI L. 121/81, D.LGS 177/2016 E D.M. INTERNO 15.8.2017 8. LE ATTIVITÀ DI SOCCORSO SVOLTE IN MONTAGNA DALLE STAZIONI SAGF

Tipologia: Indicatore di realizzazione fisica

Unità di misura: PERCENTUALE

Metodo di calcolo: STATO AVANZAMENTO ATTIVITÀ SVOLTE

Fonte del dato: ELABORAZIONI INTERNE TRAMITE STRUMENTI INFORMATICI IN USO AL CORPO

Valore di riferimento

ESECUZIONE DELLE ATTIVITÀ DI CONCORSO ALLA SICUREZZA INTERNA ED ESTERNA	100%
---	------

continua...

NOTE INTEGRATIVE RENDICONTO GENERALE DELLO STATO 2023

Scheda indicatori per obiettivo

MINISTERO DELL'ECONOMIA E DELLE FINANZE

Missione: 5 - Ordine pubblico e sicurezza (007)

Programma: 5.1 - Concorso della Guardia di Finanza alla sicurezza interna e esterna del Paese (007.005)

GUARDIA DI FINANZA

...segue 16 - CONCORRERE ALLA SICUREZZA INTERNA ED ESTERNA DEL PAESE

INDICATORE	Valori target a LB 2023	Valori a Rendiconto 2023
8 - MISSIONI DI VOLO OPERATIVE DEL COMPARTO AEREO	100%	100%

Descrizione: REALIZZAZIONE DI MISSIONI DI VOLO OPERATIVE FINALIZZATE AD ASSICURARE LA PIENA CAPACITA' OPERATIVA NELL'AMBITO DEL CONTROLLO ECONOMICO DEL TERRITORIO, DEL CONTRASTO AI TRAFFICI ILLECITI, DEL CONCORSO ALLA TUTELA DELL'ORDINE PUBBLICO, DEL SUPPORTO A INTERVENTI PER PUBBLICA CALAMITA', DELLA PARTECIPAZIONE ALLE MISSIONI INTERNAZIONALI, DEL CONTROLLO DEL TERRITORIO E FRONTIERE, ANCHE DELL'UE

Tipologia: Indicatore di realizzazione fisica

Unità di misura: PERCENTUALE

Metodo di calcolo: STATO AVANZAMENTO MISSIONI DI VOLO

Fonte del dato: ELABORAZIONI INTERNE TRAMITE STRUMENTI INFORMATICI IN USO AL CORPO

Valore di riferimento

ESECUZIONE DELLE MISSIONI DI VOLO CONNESSE ALLA SICUREZZA INTERNA ED ESTERNA DEL PAESE	100%
--	------

INDICATORE	Valori target a LB 2023	Valori a Rendiconto 2023
9 - CROCIERE DI NAVIGAZIONE OPERATIVE DEL COMPARTO NAVALE	100%	100%

Descrizione: REALIZZAZIONE DI CROCIERE DI NAVIGAZIONE OPERATIVE FINALIZZATE AD ASSICURARE LA PIENA CAPACITA' OPERATIVA NELL'AMBITO DEL CONTROLLO ECONOMICO DEL TERRITORIO, DEL CONTRASTO AI TRAFFICI ILLECITI, DEL CONCORSO ALLA TUTELA DELL'ORDINE PUBBLICO, DEL SUPPORTO A INTERVENTI PER PUBBLICA CALAMITA', DELLA PARTECIPAZIONE ALLE MISSIONI INTERNAZIONALI, DEL CONTROLLO DEL TERRITORIO E FRONTIERE, ANCHE DELL'UE

Tipologia: Indicatore di realizzazione fisica

Unità di misura: PERCENTUALE

Metodo di calcolo: STATO AVANZAMENTO CROCIERE DI NAVIGAZIONE

Fonte del dato: ELABORAZIONI INTERNE TRAMITE STRUMENTI INFORMATICI IN USO AL CORPO

Valore di riferimento

ESECUZIONE DELLE CROCIERE DI NAVIGAZIONE CONNESSE ALLA SICUREZZA INTERNA ED ESTERNA DEL PAESE	100%
---	------

NOTE INTEGRATIVE RENDICONTO GENERALE DELLO STATO 2023

Scheda azione

MINISTERO DELL'ECONOMIA E DELLE FINANZE

Missione: 5 - Ordine pubblico e sicurezza (007)

Programma: 5.1 - Concorso della Guardia di Finanza alla sicurezza interna e esterna del Paese (007.005)

GUARDIA DI FINANZA

AZIONE

1 - Spese di personale per il programma

CATEGORIA DI SPESA		Residui	Competenza	Cassa
01 - REDDITI DA LAVORO DIPENDENTE	Stanzamenti	156.493,91	1.282.049.122,00	1.282.049.122,00
	Stanzamenti definitivi	156.493,91	1.431.003.577,00	1.431.003.577,00
	Impegni	n.a.	1.384.809.380,50	n.a.
	Pagamenti	0,00	1.384.782.408,84	1.384.782.408,84
	Rimasto da pagare	72.398,83	26.971,66	n.a.
	Economia/maggiori spese	84.095,08	46.194.196,50	46.221.168,16
03 - IMPOSTE PAGATE SULLA PRODUZIONE	Stanzamenti	10.633,28	87.795.109,00	87.795.109,00
	Stanzamenti definitivi	10.633,28	97.720.675,00	97.720.675,00
	Impegni	n.a.	90.453.490,71	n.a.
	Pagamenti	0,00	90.451.647,10	90.451.647,10
	Rimasto da pagare	4.913,33	1.843,61	n.a.
	Economia/maggiori spese	5.719,95	7.267.184,29	7.269.027,90
Totale azione	Stanzamenti	167.127,19	1.369.844.231,00	1.369.844.231,00
	Stanzamenti definitivi	167.127,19	1.528.724.252,00	1.528.724.252,00
	Impegni	n.a.	1.475.262.871,21	n.a.
	Pagamenti	0,00	1.475.234.055,94	1.475.234.055,94
	Rimasto da pagare	77.312,16	28.815,27	n.a.
	Economie/maggiori spese	89.815,03	53.461.380,79	53.490.196,06

Principali fatti di gestione

LO STANZIAMENTO APPOSTATO IN LEGGE DI BILANCIO, UNITAMENTE ALLE INTEGRAZIONI INTERVENUTE IN CORSO D'ANNO, HA CONSENTITO IL COMPLETO SODDISFACIMENTO DEGLI OBIETTIVI DI SPESA CONNESSI AL PAGAMENTO DI TUTTE LE COMPETENZE - SIA PRINCIPALI CHE ACCESSORIE - DEI RESIDUI DI PAGAMENTI NON ANDATI A BUON FINE NONCHÉ DEI RELATIVI CONTRIBUTI A CARICO DELL'AMMINISTRAZIONE E DEL PERSONALE DIPENDENTE. INOLTRE LE INTEGRAZIONI DI CUI SOPRA PROVENIENTI DA APPOSITI PROVVEDIMENTI NORMATIVI HANNO RIGUARDATO ANCHE LE ASSUNZIONI STRAORDINARIE PER I CORPI E LE FORZE DI POLIZIA.

AZIONE

2 - Gestione e assistenza del personale del Corpo della Guardia di Finanza

CATEGORIA DI SPESA		Residui	Competenza	Cassa
01 - REDDITI DA LAVORO DIPENDENTE	Stanzamenti	0,01	1.443.118,00	1.443.118,00
	Stanzamenti definitivi	0,01	1.447.160,00	1.447.160,00
	Impegni	n.a.	1.254.241,26	n.a.
	Pagamenti	0,00	1.254.241,26	1.254.241,26
	Rimasto da pagare	0,01	0,00	n.a.
	Economia/maggiori spese	0,00	192.918,74	192.918,74
05 - TRASFERIMENTI CORRENTI A FAMIGLIE E ISTITUZIONI SOCIALI PRIVATE	Stanzamenti	0,00	4.514,00	4.514,00
	Stanzamenti definitivi	0,00	472,00	472,00
	Impegni	n.a.	472,00	n.a.
	Pagamenti	0,00	472,00	472,00
	Rimasto da pagare	0,00	0,00	n.a.
	Economia/maggiori spese	0,00	0,00	0,00
09 - INTERESSI PASSIVI E ALTRI ONERI FINANZIARI	Stanzamenti	0,00	0,00	0,00
	Stanzamenti definitivi	0,00	0,00	0,00
	Impegni	n.a.	0,00	n.a.
	Pagamenti	0,00	0,00	0,00
	Rimasto da pagare	0,00	0,00	n.a.
	Economia/maggiori spese	0,00	0,00	0,00

continua...

NOTE INTEGRATIVE RENDICONTO GENERALE DELLO STATO 2023

Scheda azione

MINISTERO DELL'ECONOMIA E DELLE FINANZE

Missione: 5 - Ordine pubblico e sicurezza (007)

Programma: 5.1 - Concorso della Guardia di Finanza alla sicurezza interna e esterna del Paese (007.005)

GUARDIA DI FINANZA

...segue Azione 2 - Gestione e assistenza del personale del Corpo della Guardia di Finanza

CATEGORIA DI SPESA	Residui	Competenza	Cassa
Stanziamanti	0,01	1.447.632,00	1.447.632,00
Stanziamanti definitivi	0,01	1.447.632,00	1.447.632,00
Impegni	n.a.	1.254.713,26	n.a.
Totale azione			
Pagamenti	0,00	1.254.713,26	1.254.713,26
Rimasto da pagare	0,01	0,00	n.a.
Economie/maggiori spese	0,00	192.918,74	192.918,74

Principali fatti di gestione

LO STANZIAMENTO APPOSTATO IN LEGGE DI BILANCIO, UNITAMENTE ALLE INTEGRAZIONI RIVENIENTI DAL FONDO SPESE OBBLIGATORIE DEL MINISTERO DELL'ECONOMIA E DELLE FINANZE, HA CONSENTITO IL RAGGIUNGIMENTO DEGLI OBIETTIVI DI SPESA CONNESSI AL SODDISFACIMENTO DELLE RICHIESTE AVANZATE DA MILITARI DEL CORPO RIGUARDANTI I SUSSIDI, GLI EQUO INDENNIZZI E GLI INTERESSI RISARCITORI DERIVANTI DA AZIONI LEGALI PER RITARDATI PAGAMENTI.

AZIONE

3 - Contrasto alla criminalità, operazioni di polizia aereo marittima, ambientale e di tutela del patrimonio artistico

CATEGORIA DI SPESA	Residui	Competenza	Cassa	
01 - REDDITI DA LAVORO DIPENDENTE	Stanziamanti	364.607,49	8.367.415,00	8.367.415,00
	Stanziamanti definitivi	364.607,49	8.367.415,00	8.367.415,00
	Impegni	n.a.	8.324.874,23	n.a.
	Pagamenti	0,00	8.233.485,95	8.233.485,95
	Rimasto da pagare	88.007,21	91.388,28	n.a.
	Economia/maggiori spese	276.600,28	42.540,77	133.929,05
02 - CONSUMI INTERMEDI	Stanziamanti	6.591.689,73	37.781.628,00	37.806.563,00
	Stanziamanti definitivi	6.591.689,73	37.961.405,00	42.985.243,00
	Impegni	n.a.	37.760.338,71	n.a.
	Pagamenti	2.416.713,63	35.450.308,29	37.867.021,92
	Rimasto da pagare	3.409.272,03	2.310.030,42	n.a.
	Economia/maggiori spese	765.704,07	201.066,29	5.118.221,08
Totale azione				
Stanziamanti	6.956.297,22	46.149.043,00	46.173.978,00	
Stanziamanti definitivi	6.956.297,22	46.328.820,00	51.352.658,00	
Impegni	n.a.	46.085.212,94	n.a.	
Pagamenti	2.416.713,63	43.683.794,24	46.100.507,87	
Rimasto da pagare	3.497.279,24	2.401.418,70	n.a.	
Economie/maggiori spese	1.042.304,35	243.607,06	5.252.150,13	

Principali fatti di gestione

LO STANZIAMENTO APPOSTATO IN LEGGE DI BILANCIO, UNITAMENTE ALLE INTEGRAZIONI INTERVENUTE IN CORSO D'ANNO DALLA RIPARTIZIONE DEI FONDI DI RISERVA A DISPOSIZIONE DEL CORPO E DA VARIAZIONI COMPENSATIVE ALL'INTERNO DELLO STESSO CENTRO DI RESPONSABILITÀ HA CONSENTITO, ANCHE GRAZIE ALLE MISURE DI CONTENIMENTO ADOTTATE PER GARANTIRE IL PIENO CONSEGUIMENTO DEGLI OBIETTIVI DI SPENDING REVIEW STABILITI DAL DPCM DEL 4 NOVEMBRE 2022, IL RAGGIUNGIMENTO DI TUTTI I TARGET OPERATIVI PREFISSATI CONNESSI AL CONTRASTO ALLA CRIMINALITÀ, ALLE OPERAZIONI DI POLIZIA AEROMARITTIME, AMBIENTALI E DI TUTELA DEL PATRIMONIO ARTISTICO, A LIVELLO SIA NAZIONALE SIA INTERNAZIONALE.

NOTE INTEGRATIVE RENDICONTO GENERALE DELLO STATO 2023

Scheda azione

MINISTERO DELL'ECONOMIA E DELLE FINANZE

Missione: 5 - Ordine pubblico e sicurezza (007)

Programma: 5.1 - Concorso della Guardia di Finanza alla sicurezza interna e esterna del Paese (007.005)

GUARDIA DI FINANZA

AZIONE

4 - Sicurezza pubblica, controllo del territorio e tutela dell'ordine pubblico

CATEGORIA DI SPESA		Residui	Competenza	Cassa
01 - REDDITI DA LAVORO DIPENDENTE	Stanziamenti	738.753,11	10.423.500,00	10.423.500,00
	Stanziamenti definitivi	738.753,11	10.793.800,00	10.793.800,00
	Impegni	n.a.	10.448.993,60	n.a.
	Pagamenti	297.458,18	10.411.486,54	10.708.944,72
	Rimasto da pagare	260.557,39	37.507,06	n.a.
	Economia/maggiori spese	180.737,54	344.806,40	84.855,28
02 - CONSUMI INTERMEDI	Stanziamenti	13.005.796,22	82.138.797,00	82.166.705,00
	Stanziamenti definitivi	13.005.796,22	91.320.347,00	95.954.290,00
	Impegni	n.a.	90.114.104,66	n.a.
	Pagamenti	8.943.486,49	80.945.694,16	89.889.180,65
	Rimasto da pagare	1.348.653,15	9.168.410,50	n.a.
	Economia/maggiori spese	2.713.656,58	1.206.242,34	6.065.109,35
05 - TRASFERIMENTI CORRENTI A FAMIGLIE E ISTITUZIONI SOCIALI PRIVATE	Stanziamenti	0,00	1.258.250,00	1.258.250,00
	Stanziamenti definitivi	0,00	1.258.250,00	1.258.250,00
	Impegni	n.a.	1.258.250,00	n.a.
	Pagamenti	0,00	1.258.250,00	1.258.250,00
	Rimasto da pagare	0,00	0,00	n.a.
	Economia/maggiori spese	0,00	0,00	0,00
10 - RIMBORSI E POSTE CORRETTIVE DELLE ENTRATE	Stanziamenti	0,00	17.500.000,00	17.500.000,00
	Stanziamenti definitivi	0,00	17.500.000,00	17.500.000,00
	Impegni	n.a.	17.500.000,00	n.a.
	Pagamenti	0,00	17.500.000,00	17.500.000,00
	Rimasto da pagare	0,00	0,00	n.a.
	Economia/maggiori spese	0,00	0,00	0,00
12 - ALTRE USCITE CORRENTI	Stanziamenti	70,38	3.713,00	3.713,00
	Stanziamenti definitivi	70,38	265.890,00	265.890,00
	Impegni	n.a.	258.157,93	n.a.
	Pagamenti	0,00	258.157,93	258.157,93
	Rimasto da pagare	70,38	0,00	n.a.
	Economia/maggiori spese	0,00	7.732,07	7.732,07
Totale azione	Stanziamenti	13.744.619,71	111.324.260,00	111.352.168,00
	Stanziamenti definitivi	13.744.619,71	121.138.287,00	125.772.230,00
	Impegni	n.a.	119.579.506,19	n.a.
	Pagamenti	9.240.944,67	110.373.588,63	119.614.533,30
	Rimasto da pagare	1.609.280,92	9.205.917,56	n.a.
	Economie/maggiori spese	2.894.394,12	1.558.780,81	6.157.696,70

Principali fatti di gestione

LO STANZIAMENTO APPOSTATO IN LEGGE DI BILANCIO, UNITAMENTE ALLE INTEGRAZIONI INTERVENUTE IN CORSO D'ANNO DALLA RIPARTIZIONE DEI FONDI DI RISERVA A DISPOSIZIONE DEL CORPO, DA VARIAZIONI COMPENSATIVE ALL'INTERNO DELLO STESSO CENTRO DI RESPONSABILITÀ HA CONSENTITO, ANCHE GRAZIE ALLE MISURE DI CONTENIMENTO ADOTTATE PER GARANTIRE IL PIENO CONSEGUIMENTO DEGLI OBIETTIVI DI SPENDING REVIEW STABILITI DAL DPCM DEL 4 NOVEMBRE 2022, IL RAGGIUNGIMENTO DI TUTTI I TARGET OPERATIVI PREFISSATI, CONNESSI AL CONCORSO DEL CORPO ALLA SICUREZZA PUBBLICA, AL CONTROLLO DEL TERRITORIO E ALLA TUTELA DELL'ORDINE PUBBLICO.

NOTE INTEGRATIVE RENDICONTO GENERALE DELLO STATO 2023

Scheda azione

MINISTERO DELL'ECONOMIA E DELLE FINANZE

Missione: 5 - Ordine pubblico e sicurezza (007)

Programma: 5.1 - Concorso della Guardia di Finanza alla sicurezza interna e esterna del Paese (007.005)

GUARDIA DI FINANZA

AZIONE

5 - Reclutamento, specializzazione e qualificazione a supporto dell'ordine pubblico, della sicurezza e del controllo del territorio ed a contrasto alla criminalità

CATEGORIA DI SPESA		Residui	Competenza	Cassa
02 - CONSUMI INTERMEDI	Stanziamanti	134.955,17	2.029.263,00	2.029.263,00
	Stanziamanti definitivi	134.955,17	2.066.263,00	2.070.888,00
	Impegni	n.a.	2.039.464,28	n.a.
	Pagamenti	2.511,88	1.908.534,11	1.911.045,99
	Rimasto da pagare	79.798,02	130.930,17	n.a.
	Economia/maggiori spese	52.645,27	26.798,72	159.842,01
	Stanziamanti	134.955,17	2.029.263,00	2.029.263,00
Totale azione	Stanziamanti definitivi	134.955,17	2.066.263,00	2.070.888,00
	Impegni	n.a.	2.039.464,28	n.a.
	Pagamenti	2.511,88	1.908.534,11	1.911.045,99
	Rimasto da pagare	79.798,02	130.930,17	n.a.
	Economie/maggiori spese	52.645,27	26.798,72	159.842,01

Principali fatti di gestione

LO STANZIAMENTO APPOSTATO IN LEGGE DI BILANCIO, UNITAMENTE ALLE INTEGRAZIONI INTERVENUTE IN CORSO D'ANNO DALLA RIPARTIZIONE DEI FONDI DI RISERVA A DISPOSIZIONE DEL CORPO HA CONSENTITO, ANCHE GRAZIE ALLE MISURE DI CONTENIMENTO ADOTTATE, DI INDIRIZZARE LE ATTIVITÀ DIDATTICHE - SIA DI FORMAZIONE CHE DI POST FORMAZIONE - IN FUNZIONE DEI SEMPRE MAGGIORI COMPITI SVOLTI DAL CORPO NELL'AMBITO DEL CONCORSO AL MANTENIMENTO DELL'ORDINE E DELLA SICUREZZA PUBBLICA E DEL RUOLO DI POLIZIA DEL MARE.

AZIONE

6 - Investimenti finalizzati al miglioramento e ammodernamento delle strutture, dei mezzi e delle dotazioni

CATEGORIA DI SPESA		Residui	Competenza	Cassa
02 - CONSUMI INTERMEDI	Stanziamanti	5.609,13	818.202,00	818.202,00
	Stanziamanti definitivi	5.609,13	818.202,00	818.202,00
	Impegni	n.a.	818.202,00	n.a.
	Pagamenti	0,00	732.558,48	732.558,48
	Rimasto da pagare	5.285,74	85.643,52	n.a.
	Economia/maggiori spese	323,39	0,00	85.643,52
21 - INVESTIMENTI FISSI LORDI E ACQUISTI DI TERRENI	Stanziamanti	174.019.982,01	222.396.986,00	290.861.922,00
	Stanziamanti definitivi	167.210.587,01	223.044.651,00	292.492.373,00
	Impegni	n.a.	179.212.404,13	n.a.
	Pagamenti	66.431.692,01	157.405.123,64	223.836.815,65
	Rimasto da pagare	94.276.215,40	21.807.280,49	n.a.
	Economia/maggiori spese	6.502.679,60	43.832.246,87	68.655.557,35
22 - CONTRIBUTI AGLI INVESTIMENTI AD AMMINISTRAZIONI PUBBLICHE	Stanziamanti	1.324.437,56	2.401.000,00	2.401.000,00
	Stanziamanti definitivi	1.324.437,56	2.401.000,00	2.401.000,00
	Impegni	n.a.	2.337.700,56	n.a.
	Pagamenti	106.097,29	2.129.826,65	2.235.923,94
	Rimasto da pagare	1.218.340,27	207.873,91	n.a.
	Economia/maggiori spese	0,00	63.299,44	165.076,06

continua...

NOTE INTEGRATIVE RENDICONTO GENERALE DELLO STATO 2023

Scheda azione

MINISTERO DELL'ECONOMIA E DELLE FINANZE

Missione: 5 - Ordine pubblico e sicurezza (007)

Programma: 5.1 - Concorso della Guardia di Finanza alla sicurezza interna e esterna del Paese (007.005)

GUARDIA DI FINANZA

...segue Azione

6 - Investimenti finalizzati al miglioramento e ammodernamento delle strutture, dei mezzi e delle dotazioni

CATEGORIA DI SPESA		Residui	Competenza	Cassa
23 - CONTRIBUTI AGLI INVESTIMENTI AD IMPRESE	Stanzamenti	0,00	0,00	0,00
	Stanzamenti definitivi	0,00	0,00	0,00
	Impegni	n.a.	0,00	n.a.
	Pagamenti	0,00	0,00	0,00
	Rimasto da pagare	0,00	0,00	n.a.
	Economia/maggiori spese	0,00	0,00	0,00
	Totale azione			
	Stanzamenti	175.350.028,70	225.616.188,00	294.081.124,00
	Stanzamenti definitivi	168.540.633,70	226.263.853,00	295.711.575,00
	Impegni	n.a.	182.368.306,69	n.a.
	Pagamenti	66.537.789,30	160.267.508,77	226.805.298,07
	Rimasto da pagare	95.499.841,41	22.100.797,92	n.a.
	Economie/maggiori spese	6.503.002,99	43.895.546,31	68.906.276,93

Principali fatti di gestione

LO STANZIAMENTO APPOSTATO IN LEGGE DI BILANCIO, RIVENIENTE IN GRAN PARTE DA LEGGI DI FINANZIAMENTO A CARATTERE PLURIENNALE, È STATO DESTINATO AL COMPLETAMENTO E ALLO SVILUPPO DI PROGRAMMI D'INVESTIMENTO ORIENTATI AL RINNOVAMENTO/POTENZIAMENTO DELLE ATTUALI DOTAZIONI INFRASTRUTTURALI, LOGISTICHE E TECNOLOGICHE DEL CORPO.

	<i>Stanzamenti</i>	196.353.028,00	1.756.410.617,00	1.824.928.396,00
	<i>Stanzamenti definitivi</i>	189.543.633,00	1.925.969.107,00	2.005.079.235,00
	<i>Impegni</i>	n.a.	1.826.590.074,57	n.a.
Totale del programma	<i>Pagamenti</i>	78.197.959,48	1.792.722.194,95	1.870.920.154,43
	<i>Rimasto da pagare</i>	100.763.511,76	33.867.879,62	n.a.
	<i>Economie/maggiori spese</i>	10.582.161,76	99.379.032,43	134.159.080,57

NOTE INTEGRATIVE RENDICONTO GENERALE DELLO STATO 2023
Ripartizione spese di personale

MINISTERO DELL'ECONOMIA E DELLE FINANZE

Missione: 5 - Ordine pubblico e sicurezza (007)

Programma: 5.1 - Concorso della Guardia di Finanza alla sicurezza interna e esterna del Paese (007.005)

GUARDIA DI FINANZA

AZIONI DI SPESE DI PERSONALE DA RIPARTIRE	Stanzamenti		Impegni	Pagamenti
	LB	Definitivi		
1 - Spese di personale per il programma	CP 1.369.844.231,00	1.528.724.252,00	1.475.262.871,21	1.475.234.055,94
	CS 1.369.844.231,00	1.528.724.252,00	n.a.	1.475.234.055,94
totale azioni spese di personale	CP 1.369.844.231,00	1.528.724.252,00	1.475.262.871,21	1.475.234.055,94
	CS 1.369.844.231,00	1.528.724.252,00	n.a.	1.475.234.055,94
AZIONI CON RIPARTIZIONI DELLE SPESE DI PERSONALE	Stanzamenti		Impegni	Pagamenti
	LB	Definitivi		
2 - Gestione e assistenza del personale del Corpo della Guardia di Finanza	CP 1.447.632,00	1.447.632,00	1.254.713,26	1.254.713,26
	CS 1.447.632,00	1.447.632,00	n.a.	1.254.713,26
quota di: Spese di personale per il programma	CP 268.763.437,00	299.629.953,40	289.151.522,75	289.145.874,95
	CS 268.763.437,00	299.629.953,40	n.a.	289.145.874,95
totale azione (incluse le spese di personale)	CP 270.211.069,00	301.077.585,40	290.406.236,01	290.400.588,21
	CS 270.211.069,00	301.077.585,40	n.a.	290.400.588,21
3 - Contrasto alla criminalità, operazioni di polizia aereo marittima, ambientale e di tutela del patrimonio artistico	CP 46.149.043,00	46.328.820,00	46.085.212,94	43.683.794,24
	CS 46.173.978,00	51.352.658,00	n.a.	46.100.507,87
quota di: Spese di personale per il programma	CP 801.221.890,00	810.988.215,67	782.626.953,19	782.611.666,64
	CS 801.221.890,00	810.988.215,67	n.a.	782.611.666,64
totale azione (incluse le spese di personale)	CP 847.370.933,00	857.317.035,67	828.712.166,13	826.295.460,88
	CS 847.395.868,00	862.340.873,67	n.a.	828.712.174,51
4 - Sicurezza pubblica, controllo del territorio e tutela dell'ordine pubblico	CP 111.324.260,00	121.138.287,00	119.579.506,19	110.373.588,63
	CS 111.352.168,00	125.772.230,00	n.a.	119.614.533,30
quota di: Spese di personale per il programma	CP 71.094.916,00	79.493.661,09	76.713.669,30	76.712.170,92
	CS 71.094.916,00	79.493.661,09	n.a.	76.712.170,92
totale azione (incluse le spese di personale)	CP 182.419.176,00	200.631.948,09	196.293.175,49	187.085.759,55
	CS 182.447.084,00	205.265.891,09	n.a.	196.326.704,22
5 - Reclutamento, specializzazione e qualificazione a supporto dell'ordine pubblico, della sicurezza e del controllo del territorio ed a contrasto alla criminalità	CP 2.029.263,00	2.066.263,00	2.039.464,28	1.908.534,11
	CS 2.029.263,00	2.070.888,00	n.a.	1.911.045,99
quota di: Spese di personale per il programma	CP 15.479.240,00	99.978.566,10	96.482.191,77	96.480.307,27
	CS 15.479.240,00	99.978.566,10	n.a.	96.480.307,27
totale azione (incluse le spese di personale)	CP 17.508.503,00	102.044.829,10	98.521.656,05	98.388.841,38
	CS 17.508.503,00	102.049.454,10	n.a.	98.391.353,26
6 - Investimenti finalizzati al miglioramento e ammodernamento delle strutture, dei mezzi e delle dotazioni	CP 225.616.188,00	226.263.853,00	182.368.306,69	160.267.508,77
	CS 294.081.124,00	295.711.575,00	n.a.	226.805.298,07
quota di: Spese di personale per il programma	CP 213.284.748,00	238.633.855,74	230.288.534,20	230.284.036,16
	CS 213.284.748,00	238.633.855,74	n.a.	230.284.036,16
totale azione (incluse le spese di personale)	CP 438.900.936,00	464.897.708,74	412.656.840,89	390.551.544,93
	CS 507.365.872,00	534.345.430,74	n.a.	457.089.334,23
totale Programma	CP 1.756.410.617,00	1.925.969.107,00	1.826.590.074,57	1.792.722.194,95
	CS 1.824.928.396,00	2.005.079.235,00	n.a.	1.870.920.154,43

NOTE INTEGRATIVE RENDICONTO GENERALE DELLO STATO 2023
Piano degli obiettivi per programma

MINISTERO DELL'ECONOMIA E DELLE FINANZE

Missione: 5 - Ordine pubblico e sicurezza (007)

Programma: 5.2 - Sicurezza democratica (007.004)

Sistema di informazione per la sicurezza della Repubblica

DIPARTIMENTO DEL TESORO

Azioni non correlate ad Obiettivi

		Stanziamenti		Impegni	Pagamenti
		LB	Definitivi		
1 - Sistema di informazione per la sicurezza della Repubblica	CP	1.052.698.221,00	1.343.698.221,00	1.341.494.216,20	1.333.994.216,20
	CS	1.052.698.221,00	1.351.310.065,00	n.a.	1.341.606.059,79
Totale del Programma	CP	1.052.698.221,00	1.343.698.221,00	1.341.494.216,00	1.333.994.216,00
	CS	1.052.698.221,00	1.351.310.065,00	n.a.	1.341.606.060,00
Totale della Missione	CP	2.809.108.838,00	3.269.667.328,00	3.168.084.291,00	3.126.716.411,00
	CS	2.877.626.617,00	3.356.389.300,00	n.a.	3.212.526.214,00
Totale del Ministero	CP	792.124.361.557,00	805.893.337.318,00	757.104.997.969,00	733.576.803.975,00
	CS	808.922.803.551,00	813.640.475.675,00	n.a.	751.997.641.135,00

NOTE INTEGRATIVE RENDICONTO GENERALE DELLO STATO 2023

Scheda azione

MINISTERO DELL'ECONOMIA E DELLE FINANZE

Missione: 5 - Ordine pubblico e sicurezza (007)

Programma: 5.2 - Sicurezza democratica (007.004)

DIPARTIMENTO DEL TESORO

AZIONE

1 - Sistema di informazione per la sicurezza della Repubblica

CATEGORIA DI SPESA		Residui	Competenza	Cassa
02 - CONSUMI INTERMEDI	Stanziameti	7.611.843,59	980.105.721,00	980.105.721,00
	Stanziameti definitivi	7.611.843,59	1.270.105.721,00	1.277.717.565,00
	Impegni	n.a.	1.267.901.716,20	n.a.
	Pagamenti	7.611.843,59	1.260.401.716,20	1.268.013.559,79
	Rimasto da pagare	0,00	7.500.000,00	n.a.
	Economia/maggiori spese	0,00	2.204.004,80	9.704.005,21
04 - TRASFERIMENTI CORRENTI AD AMMINISTRAZIONI PUBBLICHE	Stanziameti	0,00	72.592.500,00	72.592.500,00
	Stanziameti definitivi	0,00	72.792.500,00	72.792.500,00
	Impegni	n.a.	72.792.500,00	n.a.
	Pagamenti	0,00	72.792.500,00	72.792.500,00
	Rimasto da pagare	0,00	0,00	n.a.
	Economia/maggiori spese	0,00	0,00	0,00
22 - CONTRIBUTI AGLI INVESTIMENTI AD AMMINISTRAZIONI PUBBLICHE	Stanziameti	0,00	0,00	0,00
	Stanziameti definitivi	0,00	800.000,00	800.000,00
	Impegni	n.a.	800.000,00	n.a.
	Pagamenti	0,00	800.000,00	800.000,00
	Rimasto da pagare	0,00	0,00	n.a.
	Economia/maggiori spese	0,00	0,00	0,00
Totale azione		7.611.843,59	1.052.698.221,00	1.052.698.221,00
		7.611.843,59	1.343.698.221,00	1.351.310.065,00
		n.a.	1.341.494.216,20	n.a.
		7.611.843,59	1.333.994.216,20	1.341.606.059,79
		0,00	7.500.000,00	n.a.
		0,00	2.204.004,80	9.704.005,21

Principali fatti di gestione

TRATTASI DI SPESE PER CONSUMI INTERMEDI IL CUI STANZIAMENTO È DEFINITO MEDIANTE NORMATIVE, ACCORDI E/O CONVENZIONI E UN ACCURATO MONITORAGGIO DELLE SOMME EFFETTIVAMENTE EROGATE NEL CORSO DEL TEMPO. IMPEGNI E PAGAMENTI SONO SOSTANZIALMENTE IN LINEA CON GLI STANZIAMENTI DEFINITIVI.

<i>Stanziameti</i>	7.611.843,59	1.052.698.221,00	1.052.698.221,00
<i>Stanziameti definitivi</i>	7.611.843,59	1.343.698.221,00	1.351.310.065,00
<i>Impegni</i>	n.a.	1.341.494.216,20	n.a.
<i>Pagamenti</i>	7.611.843,59	1.333.994.216,20	1.341.606.059,79
<i>Rimasto da pagare</i>	0,00	7.500.000,00	n.a.
<i>Economie/maggiori spese</i>	0,00	2.204.004,80	9.704.005,21

Totale del programma

NOTE INTEGRATIVE RENDICONTO GENERALE DELLO STATO 2023
Piano degli obiettivi per programma

MINISTERO DELL'ECONOMIA E DELLE FINANZE

Missione: 6 - Soccorso civile (008)

Programma: 6.1 - Interventi per pubbliche calamita' (008.004)

Sostegno alla ricostruzione dei territori e indennizzi a favore di popolazioni colpite da calamita' naturali. Prevenzione rischio sismico.

DIPARTIMENTO DEL TESORO

OBIETTIVI CON AZIONI CORRELATE	Stanzamenti		Impegni	Pagamenti
	LB	Definitivi		
131 SOSTEGNO ALLA RICOSTRUZIONE				
1 - Sostegno alla ricostruzione	CP 1.114.020.844,00	2.708.003.441,00	2.704.520.383,09	2.007.369.312,52
	CS 1.114.020.844,00	3.461.489.935,00	n.a.	2.959.399.054,02
Azioni non correlate ad Obiettivi				
3 - Prevenzione rischio sismico	CP 161.000.000,00	161.000.000,00	161.000.000,00	161.000.000,00
	CS 161.000.000,00	161.000.000,00	n.a.	161.000.000,00
Totale del Programma	CP 1.275.020.844,00	2.869.003.441,00	2.865.520.383,09	2.168.369.312,52
	CS 1.275.020.844,00	3.622.489.935,00	n.a.	3.120.399.054,02
Totale della Missione	CP 2.032.591.659,00	4.232.591.967,00	4.228.176.012,19	3.476.272.577,62
	CS 2.032.591.659,00	4.986.078.461,00	n.a.	4.428.302.319,12
Totale del Ministero	CP 792.124.361.557,00	805.893.337.318,00	757.104.997.969,46	733.576.803.974,70
	CS 808.922.803.551,00	813.640.475.675,00	n.a.	751.997.641.134,64

NOTE INTEGRATIVE RENDICONTO GENERALE DELLO STATO 2023

Scheda indicatori per obiettivo

MINISTERO DELL'ECONOMIA E DELLE FINANZE

Missione: 6 - Soccorso civile (008)

Programma: 6.1 - Interventi per pubbliche calamita' (008.004)

DIPARTIMENTO DEL TESORO

OBIETTIVO

131 - SOSTEGNO ALLA RICOSTRUZIONE

EROGAZIONE DI SOMME PER INTERVENTI DI RICOSTRUZIONE

Azioni Correlate: 1 - Sostegno alla ricostruzione

INDICATORE	Valori target a LB 2023	Valori a Rendiconto 2023
1 - GRADO DI UTILIZZO DELLE RISORSE AL VERIFICARSI DEGLI EVENTI CHE NE IMPLICANO L'EROGAZIONE	100%	100%

Descrizione: GRADO DI UTILIZZO DELLE RISORSE AL VERIFICARSI DEGLI EVENTI CHE NE IMPLICANO L'EROGAZIONE**Tipologia:** Indicatore di realizzazione finanziaria**Unità di misura:** PERCENTUALE**Metodo di calcolo:** PAGATO CONTO COMPETENZA PIÙ RESIDUI ACCERTATI DI NUOVA FORMAZIONE / SOMME DA EROGARE EFFETTIVE * 100**Fonte del dato:** BILANCIO FINANZIARIO E STRUTTURE DEPUTATE ALL'EROGAZIONE**Valore di riferimento**

VALORE ASSUNTO DALL'INDICATORE NELL'ULTIMO ESERCIZIO CONSUNTIVATO

100%

INDICATORE	Valori target a LB 2023	Valori a Rendiconto 2023
2 - GRADO DI UTILIZZO DELLE RISORSE	90% <= x <= 100%	100%

Descrizione: GRADO DI UTILIZZO DELLE RISORSE**Tipologia:** Indicatore di realizzazione finanziaria**Unità di misura:** PERCENTUALE**Metodo di calcolo:** PAGATO CONTO COMPETENZA PIÙ RESIDUI ACCERTATI DI NUOVA FORMAZIONE / STANZIAMENTI DEFINITIVI * 100**Fonte del dato:** BILANCIO FINANZIARIO**Valore di riferimento**

VALORE ASSUNTO DALL'INDICATORE NELL'ULTIMO ESERCIZIO CONSUNTIVATO

87%

NOTE INTEGRATIVE RENDICONTO GENERALE DELLO STATO 2023

Scheda azione

MINISTERO DELL'ECONOMIA E DELLE FINANZE

Missione: 6 - Soccorso civile (008)

Programma: 6.1 - Interventi per pubbliche calamita' (008.004)

DIPARTIMENTO DEL TESORO

AZIONE

1 - Sostegno alla ricostruzione

CATEGORIA DI SPESA		Residui	Competenza	Cassa
04 - TRASFERIMENTI CORRENTI AD AMMINISTRAZIONI PUBBLICHE	Stanzamenti	0,00	0,00	0,00
	Stanzamenti definitivi	0,00	658.509.500,00	658.509.500,00
	Impegni	n.a.	658.509.500,00	n.a.
	Pagamenti	0,00	658.509.500,00	658.509.500,00
	Rimasto da pagare	0,00	0,00	n.a.
	Economia/maggiori spese	0,00	0,00	0,00
22 - CONTRIBUTI AGLI INVESTIMENTI AD AMMINISTRAZIONI PUBBLICHE	Stanzamenti	4.124.078.451,28	29.070.000,00	29.070.000,00
	Stanzamenti definitivi	4.124.078.451,28	41.046.108,00	691.046.108,00
	Impegni	n.a.	41.046.107,69	n.a.
	Pagamenti	458.404.833,93	14.276.107,69	472.680.941,62
	Rimasto da pagare	3.593.980.633,43	26.770.000,00	n.a.
	Economia/maggiori spese	71.692.983,92	0,31	218.365.166,38
23 - CONTRIBUTI AGLI INVESTIMENTI AD IMPRESE	Stanzamenti	10.406.131,20	137.441.000,00	137.441.000,00
	Stanzamenti definitivi	10.406.131,20	137.441.000,00	144.518.000,00
	Impegni	n.a.	137.440.996,32	n.a.
	Pagamenti	1.764.603,78	135.859.925,75	137.624.529,53
	Rimasto da pagare	6.412.396,22	1.581.070,57	n.a.
	Economia/maggiori spese	2.229.131,20	3,68	6.893.470,47
26 - ALTRI TRASFERIMENTI IN CONTO CAPITALE	Stanzamenti	810.406.215,20	947.509.844,00	947.509.844,00
	Stanzamenti definitivi	810.406.215,20	1.871.006.833,00	1.967.416.327,00
	Impegni	n.a.	1.867.523.779,08	n.a.
	Pagamenti	491.860.303,79	1.198.723.779,08	1.690.584.082,87
	Rimasto da pagare	318.513.613,47	668.800.000,00	n.a.
	Economia/maggiori spese	32.297,94	3.483.053,92	276.832.244,13
Totale azione	Stanzamenti	4.944.890.797,68	1.114.020.844,00	1.114.020.844,00
	Stanzamenti definitivi	4.944.890.797,68	2.708.003.441,00	3.461.489.935,00
	Impegni	n.a.	2.704.520.383,09	n.a.
	Pagamenti	952.029.741,50	2.007.369.312,52	2.959.399.054,02
	Rimasto da pagare	3.918.906.643,12	697.151.070,57	n.a.
	Economie/maggiori spese	73.954.413,06	3.483.057,91	502.090.880,98

Principali fatti di gestione

TRATTASI DI TRASFERIMENTI CORRENTI AD AMMINISTRAZIONI PUBBLICHE E IN CONTO CAPITALE, NONCHÉ DI CONTRIBUTI AGLI INVESTIMENTI A DIVERSE CATEGORIE. IL CUI FABBISOGNO È DEFINITO SULLA BASE DI NORMATIVE, ACCORDI E/O CONVENZIONI E UN ACCURATO MONITORAGGIO DELLE SOMME EFFETTIVAMENTE EROGATE NEL CORSO DEL TEMPO. GLI IMPEGNI E I PAGAMENTI SONO IN LINEA RISPETTO A QUANTO STANZIATO A TITOLO DEFINITIVO.

AZIONE

3 - Prevenzione rischio sismico

CATEGORIA DI SPESA		Residui	Competenza	Cassa
26 - ALTRI TRASFERIMENTI IN CONTO CAPITALE	Stanzamenti	0,00	161.000.000,00	161.000.000,00
	Stanzamenti definitivi	0,00	161.000.000,00	161.000.000,00
	Impegni	n.a.	161.000.000,00	n.a.
	Pagamenti	0,00	161.000.000,00	161.000.000,00
	Rimasto da pagare	0,00	0,00	n.a.
	Economia/maggiori spese	0,00	0,00	0,00

continua...

NOTE INTEGRATIVE RENDICONTO GENERALE DELLO STATO 2023

Scheda azione

MINISTERO DELL'ECONOMIA E DELLE FINANZE

Missione: 6 - Soccorso civile (008)

Programma: 6.1 - Interventi per pubbliche calamita' (008.004)

DIPARTIMENTO DEL TESORO

...segue Azione **3 - Prevenzione rischio sismico**

CATEGORIA DI SPESA

	Residui	Competenza	Cassa
Stanziameti	0,00	161.000.000,00	161.000.000,00
Stanziameti definitivi	0,00	161.000.000,00	161.000.000,00
Totale azione			
Impegni	n.a.	161.000.000,00	n.a.
Pagamenti	0,00	161.000.000,00	161.000.000,00
Rimasto da pagare	0,00	0,00	n.a.
Economie/maggiori spese	0,00	0,00	0,00

Principali fatti di gestione

TRATTASI DI TRASFERIMENTI IN CONTO CAPITALE IL CUI STANZIAMENTO È DEFINITO MEDIANTE NORMATIVE, ACCORDI E/O CONVENZIONI E UN ACCURATO MONITORAGGIO DELLE SOMME EFFETTIVAMENTE EROGATE NEL CORSO DEL TEMPO. IMPEGNI E PAGAMENTI SONO PERFETTAMENTE IN LINEA CON GLI STANZIAMENTI INIZIALI E DEFINITIVI E NON SI SEGNALANO FATTI DI RILIEVO INTERCORSI NELLA GESTIONE DEI CAPITOLI INTERESSATI.

<i>Stanziameti</i>	4.944.890.797,68	1.275.020.844,00	1.275.020.844,00
<i>Stanziameti definitivi</i>	4.944.890.797,68	2.869.003.441,00	3.622.489.935,00
Totale del programma			
<i>Impegni</i>	n.a.	2.865.520.383,09	n.a.
<i>Pagamenti</i>	952.029.741,50	2.168.369.312,52	3.120.399.054,02
<i>Rimasto da pagare</i>	3.918.906.643,12	697.151.070,57	n.a.
<i>Economie/maggiori spese</i>	73.954.413,06	3.483.057,91	502.090.880,98

NOTE INTEGRATIVE RENDICONTO GENERALE DELLO STATO 2023
Piano degli obiettivi per programma

MINISTERO DELL'ECONOMIA E DELLE FINANZE

Missione: 6 - Soccorso civile (008)

Programma: 6.2 - Protezione civile (008.005)

Risorse assegnate alla Presidenza del Consiglio dei Ministri per il coordinamento del sistema di protezione civile e per fronteggiare i primi interventi a seguito di eventi calamitosi. Interventi per emergenze diverse da calamita' naturali. Fondo grandi eventi della protezione civile
 Ammortamento mutui e prestiti obbligazionari attivati a seguito di calamita' naturali

DIPARTIMENTO DEL TESORO

Azioni non correlate ad Obiettivi	Stanzamenti		Impegni	Pagamenti	
	LB	Definitivi			
1 - Coordinamento del sistema di protezione civile	CP	134.528.894,00	154.552.644,00	154.552.644,00	154.552.644,00
	CS	134.528.894,00	154.552.644,00	n.a.	154.552.644,00
2 - Protezione civile di primo intervento	CP	593.182.919,00	1.179.176.880,00	1.179.176.880,00	1.124.424.516,00
	CS	593.182.919,00	1.179.176.880,00	n.a.	1.124.424.516,00
3 - Interventi per emergenze diverse da calamita' naturali	CP	6.159.002,00	6.159.002,00	6.159.002,00	6.159.002,00
	CS	6.159.002,00	6.159.002,00	n.a.	6.159.002,00
4 - Ammortamento mutui e prestiti obbligazionari attivati a seguito di calamita' naturali	CP	23.700.000,00	23.700.000,00	22.767.103,10	22.767.103,10
	CS	23.700.000,00	23.700.000,00	n.a.	22.767.103,10
5 - Interventi infrastrutturali di prima emergenza derivante da dissesto idrogeologico	CP	0,00	0,00	0,00	0,00
	CS	0,00	0,00	n.a.	0,00
Totale del Programma	CP	757.570.815,00	1.363.588.526,00	1.362.655.629,00	1.307.903.265,00
	CS	757.570.815,00	1.363.588.526,00	n.a.	1.307.903.265,00
Totale della Missione	CP	2.032.591.659,00	4.232.591.967,00	4.228.176.012,00	3.476.272.578,00
	CS	2.032.591.659,00	4.986.078.461,00	n.a.	4.428.302.319,00
Totale del Ministero	CP	792.124.361.557,00	805.893.337.318,00	757.104.997.969,00	733.576.803.975,00
	CS	808.922.803.551,00	813.640.475.675,00	n.a.	751.997.641.135,00

NOTE INTEGRATIVE RENDICONTO GENERALE DELLO STATO 2023

Scheda azione

MINISTERO DELL'ECONOMIA E DELLE FINANZE

Missione: 6 - Soccorso civile (008)

Programma: 6.2 - Protezione civile (008.005)

DIPARTIMENTO DEL TESORO

AZIONE

1 - Coordinamento del sistema di protezione civile

CATEGORIA DI SPESA		Residui	Competenza	Cassa
04 - TRASFERIMENTI CORRENTI AD AMMINISTRAZIONI PUBBLICHE	Stanzamenti	0,00	84.528.894,00	84.528.894,00
	Stanzamenti definitivi	0,00	104.552.644,00	104.552.644,00
	Impegni	n.a.	104.552.644,00	n.a.
	Pagamenti	0,00	104.552.644,00	104.552.644,00
	Rimasto da pagare	0,00	0,00	n.a.
	Economia/maggiori spese	0,00	0,00	0,00
26 - ALTRI TRASFERIMENTI IN CONTO CAPITALE	Stanzamenti	0,00	50.000.000,00	50.000.000,00
	Stanzamenti definitivi	0,00	50.000.000,00	50.000.000,00
	Impegni	n.a.	50.000.000,00	n.a.
	Pagamenti	0,00	50.000.000,00	50.000.000,00
	Rimasto da pagare	0,00	0,00	n.a.
	Economia/maggiori spese	0,00	0,00	0,00
Totale azione	Stanzamenti	0,00	134.528.894,00	134.528.894,00
	Stanzamenti definitivi	0,00	154.552.644,00	154.552.644,00
	Impegni	n.a.	154.552.644,00	n.a.
	Pagamenti	0,00	154.552.644,00	154.552.644,00
	Rimasto da pagare	0,00	0,00	n.a.
	Economie/maggiori spese	0,00	0,00	0,00

Principali fatti di gestione

TRATTASI DI TRASFERIMENTI CORRENTI AD AMMINISTRAZIONI PUBBLICHE DEFINITI MEDIANTE NORMATIVE, ACCORDI E/O CONVENZIONI E UN ACCURATO MONITORAGGIO DELLE SOMME EFFETTIVAMENTE EROGATE NEL CORSO DEL TEMPO. IMPEGNI E PAGAMENTI SONO PERFETTAMENTE IN LINEA CON GLI STANZIAMENTI DEFINITIVI.

AZIONE

2 - Protezione civile di primo intervento

CATEGORIA DI SPESA		Residui	Competenza	Cassa
26 - ALTRI TRASFERIMENTI IN CONTO CAPITALE	Stanzamenti	0,00	593.182.919,00	593.182.919,00
	Stanzamenti definitivi	0,00	1.179.176.880,00	1.179.176.880,00
	Impegni	n.a.	1.179.176.880,00	n.a.
	Pagamenti	0,00	1.124.424.516,00	1.124.424.516,00
	Rimasto da pagare	0,00	54.752.364,00	n.a.
	Economia/maggiori spese	0,00	0,00	54.752.364,00
Totale azione	Stanzamenti	0,00	593.182.919,00	593.182.919,00
	Stanzamenti definitivi	0,00	1.179.176.880,00	1.179.176.880,00
	Impegni	n.a.	1.179.176.880,00	n.a.
	Pagamenti	0,00	1.124.424.516,00	1.124.424.516,00
	Rimasto da pagare	0,00	54.752.364,00	n.a.
	Economie/maggiori spese	0,00	0,00	54.752.364,00

Principali fatti di gestione

TRATTASI DI ALTRI TRASFERIMENTI IN CONTO CAPITALE DEFINITI MEDIANTE NORMATIVE, ACCORDI E/O CONVENZIONI E UN ACCURATO MONITORAGGIO DELLE SOMME EFFETTIVAMENTE EROGATE NEL CORSO DEL TEMPO. GLI IMPEGNI SONO IN LINEA CON GLI STANZIAMENTI DEFINITIVI.

NOTE INTEGRATIVE RENDICONTO GENERALE DELLO STATO 2023

Scheda azione

MINISTERO DELL'ECONOMIA E DELLE FINANZE

Missione: 6 - Soccorso civile (008)

Programma: 6.2 - Protezione civile (008.005)

DIPARTIMENTO DEL TESORO

AZIONE

3 - Interventi per emergenze diverse da calamita' naturali

CATEGORIA DI SPESA		Residui	Competenza	Cassa
04 - TRASFERIMENTI CORRENTI AD AMMINISTRAZIONI PUBBLICHE	Stanzamenti	0,00	2.829.747,00	2.829.747,00
	Stanzamenti definitivi	0,00	2.829.747,00	2.829.747,00
	Impegni	n.a.	2.829.747,00	n.a.
	Pagamenti	0,00	2.829.747,00	2.829.747,00
	Rimasto da pagare	0,00	0,00	n.a.
	Economia/maggiori spese	0,00	0,00	0,00
26 - ALTRI TRASFERIMENTI IN CONTO CAPITALE	Stanzamenti	0,00	3.329.255,00	3.329.255,00
	Stanzamenti definitivi	0,00	3.329.255,00	3.329.255,00
	Impegni	n.a.	3.329.255,00	n.a.
	Pagamenti	0,00	3.329.255,00	3.329.255,00
	Rimasto da pagare	0,00	0,00	n.a.
	Economia/maggiori spese	0,00	0,00	0,00
Totale azione	Stanzamenti	0,00	6.159.002,00	6.159.002,00
	Stanzamenti definitivi	0,00	6.159.002,00	6.159.002,00
	Impegni	n.a.	6.159.002,00	n.a.
	Pagamenti	0,00	6.159.002,00	6.159.002,00
	Rimasto da pagare	0,00	0,00	n.a.
	Economie/maggiori spese	0,00	0,00	0,00

Principali fatti di gestione

TRATTASI DI TRASFERIMENTI CORRENTI AD AMMINISTRAZIONI PUBBLICHE E ALTRI TRASFERIMENTI IN CONTO CAPITALE DEFINITI MEDIANTE NORMATIVE, ACCORDI E/O CONVENZIONI E UN ACCURATO MONITORAGGIO DELLE SOMME EFFETTIVAMENTE EROGATE NEL CORSO DEL TEMPO. IMPEGNI E PAGAMENTI SONO PERFETTAMENTE IN LINEA CON GLI STANZIAMENTI INIZIALI E DEFINITIVI E NON SI SEGNALANO FATTI DI RILIEVO INTERCORSI NELLA GESTIONE DEI CAPITOLI INTERESSATI.

AZIONE

4 - Ammortamento mutui e prestiti obbligazionari attivati a seguito di calamita' naturali

CATEGORIA DI SPESA		Residui	Competenza	Cassa
09 - INTERESSI PASSIVI E ALTRI ONERI FINANZIARI	Stanzamenti	0,00	3.700.000,00	3.700.000,00
	Stanzamenti definitivi	0,00	3.700.000,00	3.700.000,00
	Impegni	n.a.	3.301.522,70	n.a.
	Pagamenti	0,00	3.301.522,70	3.301.522,70
	Rimasto da pagare	0,00	0,00	n.a.
	Economia/maggiori spese	0,00	398.477,30	398.477,30
61 - RIMBORSO PASSIVITA FINANZIARIE	Stanzamenti	0,00	20.000.000,00	20.000.000,00
	Stanzamenti definitivi	0,00	20.000.000,00	20.000.000,00
	Impegni	n.a.	19.465.580,40	n.a.
	Pagamenti	0,00	19.465.580,40	19.465.580,40
	Rimasto da pagare	0,00	0,00	n.a.
	Economia/maggiori spese	0,00	534.419,60	534.419,60
Totale azione	Stanzamenti	0,00	23.700.000,00	23.700.000,00
	Stanzamenti definitivi	0,00	23.700.000,00	23.700.000,00
	Impegni	n.a.	22.767.103,10	n.a.
	Pagamenti	0,00	22.767.103,10	22.767.103,10
	Rimasto da pagare	0,00	0,00	n.a.
	Economie/maggiori spese	0,00	932.896,90	932.896,90

continua...

NOTE INTEGRATIVE RENDICONTO GENERALE DELLO STATO 2023

Scheda azione

MINISTERO DELL'ECONOMIA E DELLE FINANZE

Missione: 6 - Soccorso civile (008)

Programma: 6.2 - Protezione civile (008.005)

DIPARTIMENTO DEL TESORO

...segue Azione **4 - Ammortamento mutui e prestiti obbligazionari attivati a seguito di calamita' naturali**

Principali fatti di gestione

TRATTASI DI INTERESSI PASSIVI E REDDITI DA CAPITALE E RIMBORSO DI ATTIVITÀ FINANZIARIE. IMPEGNI E PAGAMENTI APPAIONO SOSTANZIALMENTE IN LINEA CON GLI STANZIAMENTI INIZIALI E DEFINITIVI E NON SI SEGNALANO FATTI DI RILIEVO INTERCORSI NELLA GESTIONE DEI CAPITOLI INTERESSATI.

AZIONE

5 - Interventi infrastrutturali di prima emergenza derivante da dissesto idrogeologico

CATEGORIA DI SPESA		Residui	Competenza	Cassa
04 - TRASFERIMENTI CORRENTI AD AMMINISTRAZIONI PUBBLICHE	Stanziamenti	0,00	0,00	0,00
	Stanziamenti definitivi	0,00	0,00	0,00
	Impegni	n.a.	0,00	n.a.
	Pagamenti	0,00	0,00	0,00
	Rimasto da pagare	0,00	0,00	n.a.
	Economia/maggiori spese	0,00	0,00	0,00
Totale azione	Stanziamenti	0,00	0,00	0,00
	Stanziamenti definitivi	0,00	0,00	0,00
	Impegni	n.a.	0,00	n.a.
	Pagamenti	0,00	0,00	0,00
	Rimasto da pagare	0,00	0,00	n.a.
	Economie/maggiori spese	0,00	0,00	0,00

Principali fatti di gestione

TRATTASI DI TRASFERIMENTI CORRENTI AD AMMINISTRAZIONI PUBBLICHE E ALTRI TRASFERIMENTI IN CONTO CAPITALE. PER IL TRIENNIO IN ESAME NON SONO STATE STANZIATE RISORSE.

<i>Stanziamenti</i>	0,00	757.570.815,00	757.570.815,00
<i>Stanziamenti definitivi</i>	0,00	1.363.588.526,00	1.363.588.526,00
<i>Impegni</i>	n.a.	1.362.655.629,10	n.a.
<i>Pagamenti</i>	0,00	1.307.903.265,10	1.307.903.265,10
<i>Rimasto da pagare</i>	0,00	54.752.364,00	n.a.
<i>Economie/maggiori spese</i>	0,00	932.896,90	55.685.260,90
Totale del programma			

NOTE INTEGRATIVE RENDICONTO GENERALE DELLO STATO 2023
Piano degli obiettivi per programma

MINISTERO DELL'ECONOMIA E DELLE FINANZE

Missione: 7 - Competitivita' e sviluppo delle imprese (011)

Programma: 7.1 - Incentivi alle imprese per interventi di sostegno (011.008)

Agevolazioni sui finanziamenti alle imprese concessi sul Fondo rotativo per il sostegno alle imprese e agli investimenti in ricerca. Garanzie assunte dallo Stato. Sostegno finanziario al sistema produttivo interno e sviluppo della cooperazione

DIPARTIMENTO DEL TESORO

OBIETTIVI CON AZIONI CORRELATE	Stanzamenti		Impegni	Pagamenti	
	LB	Definitivi			
193 AGEVOLAZIONI SUI FINANZIAMENTI CONCESSI ALLE IMPRESE					
1 - Agevolazioni sui finanziamenti alle imprese concessi sul FRI	CP	115.000.000,00	115.000.000,00	12.073.469,47	12.073.469,47
	CS	115.000.000,00	107.920.694,00	n.a.	12.073.469,47
2 - Garanzie assunte dallo Stato	CP	109.517.906,00	109.517.906,00	109.517.906,00	50.000.000,00
	CS	109.517.906,00	109.517.906,00	n.a.	51.153.343,61
Azioni non correlate ad Obiettivi					
3 - Sostegno finanziario al sistema produttivo interno e sviluppo della cooperazione	CP	1.644.276.923,00	2.890.176.334,00	2.890.176.333,72	2.189.336.923,00
	CS	6.494.276.923,00	6.709.176.334,00	n.a.	5.739.336.923,00
Totale del Programma	CP	1.868.794.829,00	3.114.694.240,00	3.011.767.709,19	2.251.410.392,47
	CS	6.718.794.829,00	6.926.614.934,00	n.a.	5.802.563.736,08
Totale della Missione	CP	16.900.907.472,00	33.520.406.294,00	33.224.718.003,68	32.464.207.006,20
	CS	21.750.907.472,00	37.758.921.937,00	n.a.	36.441.663.139,05
Totale del Ministero	CP	792.124.361.557,00	805.893.337.318,00	757.104.997.969,46	733.576.803.974,70
	CS	808.922.803.551,00	813.640.475.675,00	n.a.	751.997.641.134,64

NOTE INTEGRATIVE RENDICONTO GENERALE DELLO STATO 2023

Scheda indicatori per obiettivo

MINISTERO DELL'ECONOMIA E DELLE FINANZE

Missione: 7 - Competitività e sviluppo delle imprese (011)

Programma: 7.1 - Incentivi alle imprese per interventi di sostegno (011.008)

DIPARTIMENTO DEL TESORO

OBIETTIVO

193 - AGEVOLAZIONI SUI FINANZIAMENTI CONCESSI ALLE IMPRESE

EROGAZIONE DI SOMME DA CORRISPONDERE ALLA CDP SUI FINANZIAMENTI A CARICO DEL FONDO ROTATIVO PER IL SOSTEGNO DELLE IMPRESE, NONCHÉ RIMBORSO DELLE RELATIVE SPESE DI GESTIONE E ONERI DERIVANTI DALLE GARANZIE ASSUNTE DALLO STATO IN DIPENDENZA DI VARIE DISPOSIZIONI LEGISLATIVE

- Azioni Correlate:** 1 - Agevolazioni sui finanziamenti alle imprese concessi sul FRI
2 - Garanzie assunte dallo Stato

INDICATORE	Valori target a LB 2023	Valori a Rendiconto 2023
3 - NUMERO DEI BENEFICIARI CHE HANNO USUFRUITO DEGLI INCENTIVI NELL'ANNO CORRENTE RISPETTO ALL'ANNO PRECEDENTE	>= 5%	--

NOTA SU MANCATA CONSUNTIVAZIONE INDICATORE

IL NUMERO È INFERIORE AL TARGET PERCHÉ MINORI SONO STATE LE RICHIESTE DI ACCESSO ALLA MISURA DA PARTE DELLE IMPRESE ELIGGIBILI. L'INDICATORE NON INTERCETTA PERTANTO LA DINAMICA DELLE PROCEDURE DI GESTIONE DELLA MISURA O DI EROGAZIONE DELL'INCENTIVO, MA COGLIE UNICAMENTE IL DATO OGGETTIVO E FATTUALE DI UNA FLESSIONE DELLA DOMANDA DI MERCATO. PER TALI MOTIVI, SI SEGNA LA L'IMPORTANZA DI ESPUNGERE TALE INDICATORE DAL SET DI MISURAZIONE DELLA PERFORMANCE.

- Descrizione:** NUMERO DEI BENEFICIARI CHE HANNO USUFRUITO DEGLI INCENTIVI NELL'ANNO CORRENTE RISPETTO ALL'ANNO PRECEDENTE
- Tipologia:** Indicatore di risultato (output)
- Unità di misura:** PERCENTUALE
- Metodo di calcolo:** NUMERO DEI BENEFICIARI CHE HANNO USUFRUITO DEGLI INCENTIVI NELL'ANNO CORRENTE - NUMERO DEI BENEFICIARI CHE HANNO USUFRUITO DEGLI INCENTIVI NELL'ANNO PRECEDENTE / NUMERO DEI BENEFICIARI CHE HANNO USUFRUITO DEGLI INCENTIVI NELL'ANNO PRECEDENTE
- Fonte del dato:** CASSA DEPOSITI E PRESTITI, ISTITUTI BANCARI E IMPRESE

Valore di riferimento

VALORE ASSUNTO DALL'INDICATORE NELL'ULTIMO ESERCIZIO CONSUNTIVATO	5%
---	----

INDICATORE	Valori target a LB 2023	Valori a Rendiconto 2023
4 - GRADO DI EROGAZIONE DEI PAGAMENTI	90% <= x <= 100%	72%

NOTA SCOSTAMENTO RISULTATO INDICATORE

TRATTASI DI OBIETTIVO DA INTENDERSI RAGGIUNTO AL 100. SI TRATTA DI SPESE OBBLIGATORIE, PRIVE DI MARGINI DI DISCREZIONALITÀ, UTILIZZATE LADDOVE SI VERIFICANO GLI EVENTI CHE NE IMPLICANO L'EROGAZIONE. SI SUGGERISCE, QUINDI, PER LE SUCCESSIVE RILEVAZIONI, UNA MODIFICA DELL'INDICATORE CHE TENGA CONTO DEL VERIFICARSI O MENO DEGLI EVENTI CHE

continua...

NOTE INTEGRATIVE RENDICONTO GENERALE DELLO STATO 2023

Scheda indicatori per obiettivo

MINISTERO DELL'ECONOMIA E DELLE FINANZE

Missione: 7 - Competitivita' e sviluppo delle imprese (011)

Programma: 7.1 - Incentivi alle imprese per interventi di sostegno (011.008)

DIPARTIMENTO DEL TESORO

...segue **193 - AGEVOLAZIONI SUI FINANZIAMENTI CONCESSI ALLE IMPRESE**

IMPLICANO L'EROGAZIONE DELLE RISORSE.

Descrizione: GRADO DI EROGAZIONE DEI PAGAMENTI
Tipologia: Indicatore di realizzazione finanziaria
Unità di misura: PERCENTUALE
Metodo di calcolo: PAGATO CONTO COMPETENZA/STANZIAMENTI DEFINITIVI*100
Fonte del dato: BILANCIO FINANZIARIO

Valore di riferimento

VALORE ASSUNTO DALL'INDICATORE NELL'ULTIMO ESERCIZIO CONSUNTIVATO	90%
---	-----

INDICATORE	Valori target a LB 2023	Valori a Rendiconto 2023
5 - PERCENTUALE DEI FINANZIAMENTI CONCESSI	100%	100%

Descrizione: PERCENTUALE DEI FINANZIAMENTI CONCESSI
Tipologia: Indicatore di realizzazione fisica
Unità di misura: PERCENTUALE
Metodo di calcolo: PERCENTUALE DEL NUMERO DEI PAGAMENTI EFFETTUATI ALLA CDP RISPETTO ALLA QUANTITÀ DI RICHIESTE PERVENUTE
Fonte del dato: RICHIESTE DI PAGAMENTO E RENDICONTAZIONE REDATTA DA CDP E PAGAMENTI EFFETTUATI SICOG

Valore di riferimento

VALORE ASSUNTO DALL'INDICATORE NELL'ULTIMO ESERCIZIO CONSUNTIVATO	100%
---	------

INDICATORE	Valori target a LB 2023	Valori a Rendiconto 2023
6 - PERCENTUALE DI SOGGETTI CHE USUFRUISCONO DELLA GARANZIA	100%	100%

Descrizione: PERCENTUALE DI SOGGETTI CHE USUFRUISCONO DELLA GARANZIA
Tipologia: Indicatore di realizzazione fisica
Unità di misura: PERCENTUALE
Metodo di calcolo: PERCENTUALE DEL NUMERO DELLE RICHIESTE ESCUSSE RISPETTO AL NUMERO DELLE RICHIESTE PERVENUTE
Fonte del dato: RELAZIONI E RENDICONTAZIONE CASSA DEPOSITI E PRESTITI E SICOG

Valore di riferimento

VALORE ASSUNTO DALL'INDICATORE NELL'ULTIMO ESERCIZIO CONSUNTIVATO	100%
---	------

NOTE INTEGRATIVE RENDICONTO GENERALE DELLO STATO 2023

Scheda azione

MINISTERO DELL'ECONOMIA E DELLE FINANZE

Missione: 7 - Competitività e sviluppo delle imprese (011)

Programma: 7.1 - Incentivi alle imprese per interventi di sostegno (011.008)

DIPARTIMENTO DEL TESORO

AZIONE

1 - Agevolazioni sui finanziamenti alle imprese concessi sul FRI

CATEGORIA DI SPESA		Residui	Competenza	Cassa
06 - TRASFERIMENTI CORRENTI A IMPRESE	Stanzamenti	0,00	115.000.000,00	115.000.000,00
	Stanzamenti definitivi	0,00	115.000.000,00	107.920.694,00
	Impegni	n.a.	12.073.469,47	n.a.
	Pagamenti	0,00	12.073.469,47	12.073.469,47
	Rimasto da pagare	0,00	0,00	n.a.
	Economia/maggiori spese	0,00	102.926.530,53	95.847.224,53
Stanzamenti		0,00	115.000.000,00	115.000.000,00
Stanzamenti definitivi		0,00	115.000.000,00	107.920.694,00
Impegni		n.a.	12.073.469,47	n.a.
Pagamenti		0,00	12.073.469,47	12.073.469,47
Rimasto da pagare		0,00	0,00	n.a.
Economie/maggiori spese		0,00	102.926.530,53	95.847.224,53

Principali fatti di gestione

A FRONTE DI UNO STANZIAMENTO DI COMPETENZA DI 115 MILIONI DI EURO, CON DECRETO MINISTERIALE N. 42802, DEL 9 MAGGIO 2023, È STATO DISPOSTO IL PAGAMENTO, A FAVORE DI CDP, DELLA SOMMA COMPLESSIVA DI 6.143.787,30 EURO, DI CUI 5.510.776,60 EURO, A TITOLO DI DIFFERENZIALE INTERESSI MATURATI NEL SECONDO SEMESTRE 2022, E 633.010,70 EURO, QUALE COMMISSIONE ANNUALE 2022, AI SENSI DI QUANTO RICONOSCIUTO EX LEGE A CDP PER LA GESTIONE DEL FONDO. SUCCESSIVAMENTE, CON DECRETO MINISTERIALE N. 94155, DEL 30 OTTOBRE 2023, È STATO DISPOSTO IL PAGAMENTO A FAVORE DI CDP DELLA SOMMA DI 5.929.682,17 EURO A TITOLO DI DIFFERENZIALE INTERESSI MATURATI NEL PRIMO SEMESTRE 2023

AZIONE

2 - Garanzie assunte dallo Stato

CATEGORIA DI SPESA		Residui	Competenza	Cassa
02 - CONSUMI INTERMEDI	Stanzamenti	0,00	500.000,00	500.000,00
	Stanzamenti definitivi	0,00	500.000,00	500.000,00
	Impegni	n.a.	500.000,00	n.a.
	Pagamenti	0,00	0,00	0,00
	Rimasto da pagare	0,00	500.000,00	n.a.
	Economia/maggiori spese	0,00	0,00	500.000,00
04 - TRASFERIMENTI CORRENTI AD AMMINISTRAZIONI PUBBLICHE	Stanzamenti	0,00	50.000.000,00	50.000.000,00
	Stanzamenti definitivi	0,00	50.000.000,00	50.000.000,00
	Impegni	n.a.	50.000.000,00	n.a.
	Pagamenti	0,00	50.000.000,00	50.000.000,00
	Rimasto da pagare	0,00	0,00	n.a.
	Economia/maggiori spese	0,00	0,00	0,00
23 - CONTRIBUTI AGLI INVESTIMENTI AD IMPRESE	Stanzamenti	421.431.909,55	59.017.906,00	59.017.906,00
	Stanzamenti definitivi	421.431.909,55	59.017.906,00	59.017.906,00
	Impegni	n.a.	59.017.906,00	n.a.
	Pagamenti	1.153.343,61	0,00	1.153.343,61
	Rimasto da pagare	394.125.222,33	59.017.906,00	n.a.
	Economia/maggiori spese	26.153.343,61	0,00	57.864.562,39
31 - ACQUISIZIONI DI ATTIVITA' FINANZIARIE	Stanzamenti	230.000.000,00	0,00	0,00
	Stanzamenti definitivi	230.000.000,00	0,00	0,00
	Impegni	n.a.	0,00	n.a.
	Pagamenti	0,00	0,00	0,00
	Rimasto da pagare	230.000.000,00	0,00	n.a.
	Economia/maggiori spese	0,00	0,00	0,00

continua...

NOTE INTEGRATIVE RENDICONTO GENERALE DELLO STATO 2023

Scheda azione

MINISTERO DELL'ECONOMIA E DELLE FINANZE

Missione: 7 - Competitività e sviluppo delle imprese (011)

Programma: 7.1 - Incentivi alle imprese per interventi di sostegno (011.008)

DIPARTIMENTO DEL TESORO

...segue Azione **2 - Garanzie assunte dallo Stato**

CATEGORIA DI SPESA		Residui	Competenza	Cassa
	Stanziamanti	651.431.909,55	109.517.906,00	109.517.906,00
	Stanziamanti definitivi	651.431.909,55	109.517.906,00	109.517.906,00
Totale azione	Impegni	n.a.	109.517.906,00	n.a.
	Pagamenti	1.153.343,61	50.000.000,00	51.153.343,61
	Rimasto da pagare	624.125.222,33	59.517.906,00	n.a.
	Economie/maggiori spese	26.153.343,61	0,00	58.364.562,39

Principali fatti di gestione

TRATTASI DI ACQUISIZIONI DI ATTIVITÀ FINANZIARIE, CONTRIBUTI AGLI INVESTIMENTI AD IMPRESE E ALTRI TRASFERIMENTI IN CONTO CAPITALE. CON SPECIFICO RIFERIMENTO AL CAP. 7407, A FRONTE DI UNO STANZIAMENTO DI COMPETENZA DI 59.017.906,00 EURO, SONO STATI EFFETTUATI I SEGUENTI PAGAMENTI N. 4 PAGAMENTI A FAVORE DI CDP, PER UN TOTALE DI 1.153.343,61 EURO, INTEGRALMENTE A VALERE SUL CONTO RESIDUI E NON SUGLI STANZIAMENTI DI COMPETENZA, A TITOLO DI ESCUSSIONI DELLA GARANZIA PREVISTA A SUPPORTO DEI FINANZIAMENTI CONCESSI DALLA STESSA CDP A VALERE SUL FRI, DI CUI ALL'ARTICOLO 1, COMMI DA 354 A 361, DELLA LEGGE FINANZIARIA 2005, CON I SEGUENTI IMPORTI: 84.981,66 EURO 1.012.411,63 EURO 3.431,75 EURO 52.518,57 EURO

AZIONE

3 - Sostegno finanziario al sistema produttivo interno e sviluppo della cooperazione

CATEGORIA DI SPESA		Residui	Competenza	Cassa
02 - CONSUMI INTERMEDI	Stanziamanti	0,00	0,00	0,00
	Stanziamanti definitivi	0,00	0,00	0,00
	Impegni	n.a.	0,00	n.a.
	Pagamenti	0,00	0,00	0,00
	Rimasto da pagare	0,00	0,00	n.a.
	Economia/maggiori spese	0,00	0,00	0,00
04 - TRASFERIMENTI CORRENTI AD AMMINISTRAZIONI PUBBLICHE	Stanziamanti	0,00	0,00	0,00
	Stanziamanti definitivi	0,00	0,00	0,00
	Impegni	n.a.	0,00	n.a.
	Pagamenti	0,00	0,00	0,00
	Rimasto da pagare	0,00	0,00	n.a.
	Economia/maggiori spese	0,00	0,00	0,00
06 - TRASFERIMENTI CORRENTI A IMPRESE	Stanziamanti	0,00	0,00	0,00
	Stanziamanti definitivi	0,00	0,00	0,00
	Impegni	n.a.	0,00	n.a.
	Pagamenti	0,00	0,00	0,00
	Rimasto da pagare	0,00	0,00	n.a.
	Economia/maggiori spese	0,00	0,00	0,00
23 - CONTRIBUTI AGLI INVESTIMENTI AD IMPRESE	Stanziamanti	16.754.356,00	1.644.276.923,00	1.644.276.923,00
	Stanziamanti definitivi	16.754.356,00	2.190.176.334,00	2.190.176.334,00
	Impegni	n.a.	2.190.176.333,72	n.a.
	Pagamenti	0,00	2.189.336.923,00	2.189.336.923,00
	Rimasto da pagare	16.754.356,00	839.410,72	n.a.
	Economia/maggiori spese	0,00	0,28	839.411,00
31 - ACQUISIZIONI DI ATTIVITÀ FINANZIARIE	Stanziamanti	29.846.826.421,65	0,00	4.850.000.000,00
	Stanziamanti definitivi	29.846.826.421,65	700.000.000,00	4.519.000.000,00
	Impegni	n.a.	700.000.000,00	n.a.
	Pagamenti	3.550.000.000,00	0,00	3.550.000.000,00
	Rimasto da pagare	26.296.826.421,65	700.000.000,00	n.a.
	Economia/maggiori spese	0,00	0,00	969.000.000,00

continua...

NOTE INTEGRATIVE RENDICONTO GENERALE DELLO STATO 2023

Scheda azione

MINISTERO DELL'ECONOMIA E DELLE FINANZE

Missione: 7 - Competitivita' e sviluppo delle imprese (011)

Programma: 7.1 - Incentivi alle imprese per interventi di sostegno (011.008)

DIPARTIMENTO DEL TESORO

...segue Azione **3 - Sostegno finanziario al sistema produttivo interno e sviluppo della cooperazione**

CATEGORIA DI SPESA		Residui	Competenza	Cassa
	Stanziamanti	29.863.580.777,65	1.644.276.923,00	6.494.276.923,00
	Stanziamanti definitivi	29.863.580.777,65	2.890.176.334,00	6.709.176.334,00
Totale azione	Impegni	n.a.	2.890.176.333,72	n.a.
	Pagamenti	3.550.000.000,00	2.189.336.923,00	5.739.336.923,00
	Rimasto da pagare	26.313.580.777,65	700.839.410,72	n.a.
	Economie/maggiori spese	0,00	0,28	969.839.411,00

Principali fatti di gestione

TRATTASI DI TRASFERIMENTI CORRENTI E CONTRIBUTI AGLI INVESTIMENTI AD IMPRESE, ACQUISIZIONI DI ATTIVITÀ FINANZIARIE E ALTRI TRASFERIMENTI IN CONTO CAPITALE IL CUI FABBISOGNO È DEFINITO SULLA BASE DI NORMATIVE, ACCORDI E/O CONVENZIONI E UN ACCURATO MONITORAGGIO DELLE SOMME EFFETTIVAMENTE EROGATE NEL CORSO DEL TEMPO. IMPEGNI E STANZIAMENTI SONO IN LINEA.

	Stanziamanti	30.515.012.687,20	1.868.794.829,00	6.718.794.829,00
	Stanziamanti definitivi	30.515.012.687,20	3.114.694.240,00	6.926.614.934,00
Totale del programma	Impegni	n.a.	3.011.767.709,19	n.a.
	Pagamenti	3.551.153.343,61	2.251.410.392,47	5.802.563.736,08
	Rimasto da pagare	26.937.705.999,98	760.357.316,72	n.a.
	Economie/maggiori spese	26.153.343,61	102.926.530,81	1.124.051.197,92

NOTE INTEGRATIVE RENDICONTO GENERALE DELLO STATO 2023
Piano degli obiettivi per programma

MINISTERO DELL'ECONOMIA E DELLE FINANZE

Missione: 7 - Competitivita' e sviluppo delle imprese (011)

Programma: 7.2 - Interventi di sostegno tramite il sistema della fiscalita' (011.009)

Trasferimenti per crediti d'imposta al settore agricolo, del turismo e alberghiero, del cinema, della musica e dell'editoria, per la ricerca e lo sviluppo, per le attivita' manifatturiere, nonche' per la ricostruzione delle imprese danneggiate da eventi sismici. Sospensione versamenti tributari a favore delle popolazioni colpite da calamita' naturali. Agevolazioni fiscali, sia per diversi soggetti che per particolari aree territoriali. Fondo per la riduzione del cuneo fiscale

DIPARTIMENTO DELLE FINANZE

OBIETTIVI CON AZIONI CORRELATE	Stanzamenti		Impegni	Pagamenti
	LB	Definitivi		
15 SOSTENERE GLI INVESTIMENTI NEL SETTORE AGRICOLO ATTRAVERSO LA LEVA DEL CREDITO D'IMPOSTA				
1 - Settore agricolo	CP 181.100.000,00	176.100.000,00	176.100.000,00	176.100.000,00
	CS 181.100.000,00	176.100.000,00	n.a.	176.100.000,00
25 SOSTENERE IL SETTORE CINEMA, MUSICA E EDITORIA MEDIANTE IL CREDITO D'IMPOSTA				
3 - Settore cinema, musica, arti, cultura e editoria	CP 227.469.750,00	606.000.000,00	606.000.000,00	606.000.000,00
	CS 227.469.750,00	1.031.933.957,00	n.a.	1.031.933.957,00
26 POTENZIARE L'ATTIVITÀ DI RICERCA E SVILUPPO, ANCHE AVVIANDO NUOVI PROGETTI, UTILIZZANDO IL CREDITO D'IMPOSTA				
4 - Ricerca e sviluppo	CP 553.300.000,00	553.300.000,00	553.300.000,00	553.300.000,00
	CS 553.300.000,00	553.300.000,00	n.a.	553.300.000,00
32 SOSTENERE INVESTIMENTI IN BENI STRUMENTALI NUOVI DA PARTE DELLE IMPRESE UBICATE NEL TERRITORIO NAZIONALE E ALTRI CREDITI D'IMPOSTA E MISURE FISCALI VOLTE A SOSTENERE IL SETTORE IMPRENDITORIALE, ANCHE MEDIANTE MISURE FISCALI				
5 - Attività manifatturiere	CP 67.975.000,00	67.975.000,00	67.975.000,00	67.975.000,00
	CS 67.975.000,00	67.975.000,00	n.a.	67.975.000,00
34 RILANCIO DEL SISTEMA ECONOMICO E PRODUTTIVO DEI TERRITORI A SEGUITO DEL SISMA IN EMILIA E QUELLI AVVENUTI NEL 2016 MEDIANTE MISURE FISCALI				
6 - Ricostruzione di imprese danneggiate da eventi sismici	CP 818.200.117,00	818.200.117,00	818.200.117,00	818.200.117,00
	CS 818.200.117,00	818.200.117,00	n.a.	818.200.117,00
39 SOSTENERE ECONOMICAMENTE PARTICOLARI AREE TERRITORIALI SVANTAGGIATE, MEDIANTE IL CREDITO D'IMPOSTA				
8 - Agevolazioni fiscali a favore di particolari aree territoriali	CP 1.677.200.000,00	1.677.300.000,00	1.677.300.000,00	1.677.300.000,00
	CS 1.677.200.000,00	1.677.300.000,00	n.a.	1.677.300.000,00

continua...

NOTE INTEGRATIVE RENDICONTO GENERALE DELLO STATO 2023
Piano degli obiettivi per programma

MINISTERO DELL'ECONOMIA E DELLE FINANZE

Missione: 7 - Competitivita' e sviluppo delle imprese (011)

...segue **Programma: 7.2 - Interventi di sostegno tramite il sistema della fiscalita' (011.009)**

OBIETTIVI CON AZIONI CORRELATE	Stanzamenti		Impegni	Pagamenti
	LB	Definitivi		
45 SOSTENERE IL SETTORE DELL'AUTOTRASPORTO MEDIANTE MISURE FISCALI				
9 - Settore dell'autotrasporto	CP 1.190.120.000,00	1.174.389.161,00	1.029.287.401,49	1.029.133.720,73
	CS 1.190.120.000,00	1.175.050.153,00	n.a.	1.029.502.552,97
51 SOSTENERE GLI ENTI CREDITIZI E FINANZIARI MEDIANTE MISURE FISCALI				
10 - Settore creditizio e bancario	CP 3.920.000.000,00	3.880.000.000,00	3.880.000.000,00	3.880.000.000,00
	CS 3.920.000.000,00	3.880.000.000,00	n.a.	3.880.000.000,00
59 SOSTEGNO AI SOGGETTI CONTRIBUENTI IRAP CHE NON SI AVVALGONO DEI LAVORATORI DIPENDENTI, MEDIANTE MISURE FISCALI				
12 - Agevolazioni fiscali a favore di imprese	CP 268.800.000,00	269.800.000,00	244.800.000,00	244.800.000,00
	CS 268.800.000,00	269.800.000,00	n.a.	244.800.000,00
60 SOSTEGNO DEL SISTEMA PRODUTTIVO ITALIANO NELL'AMBITO DELLA DISCIPLINA A.C.E., MEDIANTE MISURE FISCALI				
15 - Agevolazioni fiscali per la crescita economica	CP 3.000.000,00	3.000.000,00	0,00	0,00
	CS 3.000.000,00	3.000.000,00	n.a.	0,00
71 RILANCIO DELL'ECONOMIA ATTRAVERSO LA RIDUZIONE DEL CUNEO FISCALE				
13 - Riduzione cuneo fiscale	CP 4.315.960.000,00	4.370.660.000,00	4.370.660.000,00	4.370.660.000,00
	CS 4.315.960.000,00	4.370.660.000,00	n.a.	4.370.660.000,00
295 AGEVOLARE LE MISURE DI EFFICIENTAMENTO ENERGETICO E ANTISISMICHE				
16 - incentivi fiscali per gli interventi di efficienza energetica e rischio sismico	CP 1.789.327.776,00	16.789.327.776,00	16.789.327.776,00	16.789.327.776,00
	CS 1.789.327.776,00	16.789.327.776,00	n.a.	16.789.327.776,00
Azioni non correlate ad Obiettivi				
7 - Sospensione versamenti tributari a favore delle popolazioni colpite da calamità naturali	CP 19.660.000,00	19.660.000,00	0,00	0,00
	CS 19.660.000,00	19.660.000,00	n.a.	0,00
Totale del Programma	CP 15.032.112.643,00	30.405.712.054,00	30.212.950.294,49	30.212.796.613,73
	CS 15.032.112.643,00	30.832.307.003,00	n.a.	30.639.099.402,97
Totale della Missione	CP 16.900.907.472,00	33.520.406.294,00	33.224.718.003,68	32.464.207.006,20
	CS 21.750.907.472,00	37.758.921.937,00	n.a.	36.441.663.139,05
Totale del Ministero	CP 792.124.361.557,00	805.893.337.318,00	757.104.997.969,46	733.576.803.974,70
	CS 808.922.803.551,00	813.640.475.675,00	n.a.	751.997.641.134,64

NOTE INTEGRATIVE RENDICONTO GENERALE DELLO STATO 2023

Scheda indicatori per obiettivo

MINISTERO DELL'ECONOMIA E DELLE FINANZE

Missione: 7 - Competitività e sviluppo delle imprese (011)

Programma: 7.2 - Interventi di sostegno tramite il sistema della fiscalità (011.009)

DIPARTIMENTO DELLE FINANZE

OBIETTIVO

15 - SOSTENERE GLI INVESTIMENTI NEL SETTORE AGRICOLO ATTRAVERSO LA LEVA DEL CREDITO D'IMPOSTA

AL FINE DI SOSTENERE IL SETTORE AGRICOLO, SONO STATI INTRODOTTI REGIMI FISCALI AGEVOLATI, SOTTO FORMA DI CREDITO D'IMPOSTA, A FAVORE DELLE IMPRESE AGRICOLE CHE REALIZZANO INVESTIMENTI SUL TERRITORIO NAZIONALE NEL SETTORE DELLA PRODUZIONE, COMMERCIALIZZAZIONE E TRASFORMAZIONE DEI PRODOTTI AGRICOLI, E DELLE IMPRESE CHE PRODUCONO PRODOTTI AGRICOLI, DELLA PESCA E DELL'ACQUACOLTURA CHE INVESTONO PER LA REALIZZAZIONE E AMPLIAMENTO DELLE INFRASTRUTTURE INFORMATICHE PER IL POTENZIAMENTO DEL COMMERCIO ELETTRONICO E PER L'ACQUISTO DI CARBURANTI PER L'ESERCIZIO DELL'ATTIVITÀ AGRICOLA E DELLA PESCA. PERTANTO SONO STATI ISTITUITI I CODICI TRIBUTI 6743, 6863, 6864, 6965, 6967, 6972, 6987, 7726, 7727, 7732, 7737

Azioni Correlate: 1 - Settore agricolo

INDICATORE	Valori target a LB 2023	Valori a Rendiconto 2023
1 - NUMERO SOGGETTI BENEFICIARI	253519	223727

NOTA SCOSTAMENTO RISULTATO INDICATORE

L'INDICATORE RISULTA ESSERE
SOSTANZIALMENTE IN LINEA CON IL VALORE
TARGET PROGRAMMATO.

Descrizione:	NUMERO DEI SOGGETTI CHE FRUIRANNO DEI CREDITI D'IMPOSTA - IMPRESE AGRICOLE
Tipologia:	Indicatore di realizzazione fisica
Unità di misura:	NUMERO DEI BENEFICIARI DELLA MISURA DI SOSTEGNO
Metodo di calcolo:	L'INDICATORE È STATO CALCOLATO APPLICANDO ALLO STANZIAMENTO PREVISTO PER IL TRIENNIO 2023-2025 IL RAPPORTO RICONTRATO TRA IL NUMERO DEI SOGGETTI CHE HANNO FRUITO NEL 2022 DEI CREDITI DI IMPOSTA DI CUI AI CODICI TRIBUTI ASSOCIATI AI CAPITOLI DI BILANCIO 7806, 7813 E 3863 E LO STANZIAMENTO DI BILANCIO ASSEGNATO PER FINANZIARE LE MISURE DI SOSTEGNO 2022.
Fonte del dato:	BANCA DATI MAGISTER

NOTE INTEGRATIVE RENDICONTO GENERALE DELLO STATO 2023

Scheda indicatori per obiettivo

MINISTERO DELL'ECONOMIA E DELLE FINANZE

Missione: 7 - Competitività e sviluppo delle imprese (011)

Programma: 7.2 - Interventi di sostegno tramite il sistema della fiscalità (011.009)

DIPARTIMENTO DELLE FINANZE

OBIETTIVO

25 - SOSTENERE IL SETTORE CINEMA, MUSICA E EDITORIA MEDIANTE IL CREDITO D'IMPOSTA

AL FINE DI SOSTENERE IL SETTORE CINEMA MUSICA EDITORIA SONO STATI INTRODOTTI REGIMI FISCALI AGEVOLATI, SOTTO FORMA DI CREDITO D'IMPOSTA, A FAVORE DI ESERCENTI SALE CINEMATOGRAFICHE, IMPRESE EDITRICI DI QUOTIDIANI E PERIODICI PER L'ACQUISTO DI CARTA E L'ACQUISIZIONE DI SERVIZI DIGITALI, IMPRESE DI PRODUZIONE E DISTRIBUZIONE CINEMATOGRAFICA, DI PRODUZIONE DI OPERE CINEMATOGRAFICHE, TELEVISIVE E WEB, E DI IMPRESE PRODUTTRICI DI FONOGRAMMI E DI VIDEOPROGRAMMI MUSICALI PER LA PROMOZIONE DELLA MUSICA ARTISTI GIOVANI E EMERGENTI,. PERTANTO SONO STATI ISTITUITI I SEGUENTI CODICI TRIBUTO: 6604, 6837, 6919, 6849, 6865, 6883, 6884, 6885,6886, 6887, 6888, 6889, 6944, 6945 .

Azioni Correlate: 3 - Settore cinema, musica, arti, cultura e editoria

INDICATORE	Valori target a LB 2023	Valori a Rendiconto 2023
1 - NUMERO SOGGETTI BENEFICIARI	>= 1754	2018

Descrizione: NUMERO DEI SOGGETTI CHE FRUIRANNO DEI CREDITI D'IMPOSTA. ESERCENTI SALE CINEMATOGRAFICHE, IMPRESE DI PRODUZIONE E DISTRIBUZIONE CINEMATOGRAFICA E DI PRODUZIONE OPERE TELEVISIVE E WEB E DI PRODUZIONI DI FONOGRAMMI E VIDEO PROGRAMMI MUSICALI E IMPRESE EDITRICI DI QUOTIDIANI E PERIODICI

Tipologia: Indicatore di realizzazione fisica

Unità di misura: NUMERO DEI BENEFICIARI DELLA MISURA DI SOSTEGNO

Metodo di calcolo: L'INDICATORE È STATO CALCOLATO APPLICANDO ALLO STANZIAMENTO PREVISTO PER IL TRIENNIO 2022-2024 IL RAPPORTO RISCOSTRATO TRA IL NUMERO DEI SOGGETTI CHE HANNO FRUITO NEL 2022 DEI CREDITI DI IMPOSTA DI CUI AI CODICI TRIBUTATO ASSOCIATI AI CAPITOLI DI BILANCIO 3872-3898-3899-7765 - 7768 E LO STANZIAMENTO DI BILANCIO ASSEGNATO PER FINANZIARE LE MISURE DI SOSTEGNO 2022.

Fonte del dato: BANCA DATI MAGISTER

NOTE INTEGRATIVE RENDICONTO GENERALE DELLO STATO 2023

Scheda indicatori per obiettivo

MINISTERO DELL'ECONOMIA E DELLE FINANZE

Missione: 7 - Competitività e sviluppo delle imprese (011)

Programma: 7.2 - Interventi di sostegno tramite il sistema della fiscalità (011.009)

DIPARTIMENTO DELLE FINANZE

OBIETTIVO

26 - POTENZIARE L'ATTIVITÀ DI RICERCA E SVILUPPO, ANCHE AVVIANDO NUOVI PROGETTI, UTILIZZANDO IL CREDITO D'IMPOSTA

AL FINE DI POTENZIARE L'ATTIVITÀ DI RICERCA E SVILUPPO È STATA PREVISTA L'ATTRIBUZIONE DI UN CREDITO D'IMPOSTA A FAVORE DI TUTTE LE IMPRESE - INDIPENDENTEMENTE DALLA FORMA GIURIDICA, DAL SETTORE ECONOMICO IN CUI OPERANO NONCHE' DAL REGIME CONTABILE ADOTTATO - CHE EFFETTUANO INVESTIMENTI IN ATTIVITÀ DI RICERCA E SVILUPPO , TRANSIZIONE ECOLOGICA E INNOVAZIONE TECNOLOGICA E PER LE ATTIVITÀ DI RICERCA E SVILUPPO PER FARMACI INNOVATIVI INCLUSI I VACCINI. ALLO SCOPO SONO STATI ISTITUITI I CODICI TRIBUTO 6857-6938-6939-6940 E 6981.

Azioni Correlate: 4 - Ricerca e sviluppo

INDICATORE	Valori target a LB 2023	Valori a Rendiconto 2023
1 - NUMERO SOGGETTI BENEFICIARI	>= 17944	25.515

Descrizione: NUMERO DEI SOGGETTI CHE FRUIRANNO DEL CREDITO D'IMPOSTA - LE IMPRESE - CHE EFFETTUANO INVESTIMENTI IN ATTIVITÀ DI RICERCA E SVILUPPO, TRANSIZIONE ECOLOGICA E INNOVAZIONE TECNOLOGICA, INVESTIMENTI NELLE REGIONI DEL MEZZOGIORNO E NELLE REGIONI COLPITE DAL SISMA CENTRO ITALIA.

Tipologia: Indicatore di realizzazione fisica

Unità di misura: NUMERO DEI BENEFICIARI DELLA MISURA DI SOSTEGNO

Metodo di calcolo: L'INDICATORE È STATO CALCOLATO APPLICANDO ALLO STANZIAMENTO COMPLESSIVO PREVISTO PER L'AZIONE PER IL TRIENNIO 2023 - 2025 LO STESSO RAPPORTO RISCONTRATO TRA IL NUMERO DEI SOGGETTI FRUITORI NEL 2022 DEI CREDITI DI IMPOSTA DI CUI AI CODICI TRIBUTI ASSOCIATI AI CAPITOLI DI BILANCIO 7816 , 7828, 7805, 7829 E LO STANZIAMENTO DI BILANCIO ASSEGNATO PER FINANZIARE LA MISURA DI SOSTEGNO 2022.

Fonte del dato: BANCA DATI MAGISTER

NOTE INTEGRATIVE RENDICONTO GENERALE DELLO STATO 2023

Scheda indicatori per obiettivo

MINISTERO DELL'ECONOMIA E DELLE FINANZE

Missione: 7 - Competitività e sviluppo delle imprese (011)

Programma: 7.2 - Interventi di sostegno tramite il sistema della fiscalità (011.009)

DIPARTIMENTO DELLE FINANZE

OBIETTIVO

32 - SOSTENERE INVESTIMENTI IN BENI STRUMENTALI NUOVI DA PARTE DELLE IMPRESE UBICATE NEL TERRITORIO NAZIONALE E ALTRI CREDITI D'IMPOSTA E MISURE FISCALI VOLTE A SOSTENERE IL SETTORE IMPRENDITORIALE, ANCHE MEDIANTE MISURE FISCALI

AL FINE DI SOSTENERE INVESTIMENTI IN BENI STRUMENTALI NUOVI E ORIENTATI VERSO UN'ECONOMIA ECO-SOSTENIBILE SONO STATI INTRODOTTI REGIMI FISCALI AGEVOLATI , SOTTO FORMA DI CREDITO D'IMPOSTA, A FAVORE DEI GESTORI RETI DI TELERISCALDAMENTO, DELLE IMPRESE COSTRUTTRICI O IMPORTATRICI DI AUTOVEICOLI NUOVI, VENDITORI DI MOTOCICLI E CENTRI AUTORIZZATI PER LA ROTTAMAZIONE DI AUTOVEICOLI, SOCIETÀ CALCISTICHE PER GLI INTERVENTI DI AMMODERNAMENTO E RISTRUTTURAZIONE IMPIANTI SPORTIVI, IMPRESE E LAVORATORI AUTONOMI PER INVESTIMENTI PUBBLICITARI INCREMENTALI SULLA STAMPA QUOTIDIANA E PERIODICA E SULLE EMITTENTI TELEVISIVE E RADIOFONICHE LOCALI, ANALOGICHE O DIGITALI . PERTANTO SONO STATI ISTITUITI I SEGUENTI CODICI TRIBUTI 6709, 6710, 6711, 6712, 6737, 6907, 6900 , 6794, 6795, 6796, 6797, 6798, 6800, 6801, 6802, 6803 , 6809, 6812, 6813, 6814, 6815, 6816, 6892

Azioni Correlate: 5 - Attività manifatturiere

INDICATORE	Valori target a LB 2023	Valori a Rendiconto 2023
1 - NUMERO SOGGETTI BENEFICIARI	> 10715	15.687

Descrizione: NUMERO DEI SOGGETTI CHE FRUIRANNO DEI CREDITI D'IMPOSTA - GESTORI RETI DI TELERISCALDAMENTO, IMPRESE COSTRUTTRICI O IMPORTATRICI DI AUTOVEICOLI NUOVI, VENDITORI DI MOTOCICLI, SOCIETÀ CALCISTICHE, IMPRESE, LAVORATORI AUTONOMI DEL SETTORE DELLA STAMPA E EMITTENTI RADIO-TELEVISIVE LOCALI

Tipologia: Indicatore di realizzazione fisica

Unità di misura: NUMERO DEI BENEFICIARI DELLA MISURA DI SOSTEGNO

Metodo di calcolo: L'INDICATORE È STATO CALCOLATO APPLICANDO ALLO STANZIAMENTO PREVISTO PER IL TRIENNIO 2023 - 2025 IL RAPPORTO RISCONTRATO TRA IL NUMERO DEI SOGGETTI CHE HANNO FRUITO NEL 2022 DEI CREDITI DI IMPOSTA DI CUI AI CODICI TRIBUTI ASSOCIATI AI CAPITOLI DI BILANCIO 3862, 3878, 7761, 7811 E LO STANZIAMENTO DI BILANCIO ASSEGNATO PER FINANZIARE LE MISURE DI SOSTEGNO 2022.

Fonte del dato: BANCA DATI MAGISTER

NOTE INTEGRATIVE RENDICONTO GENERALE DELLO STATO 2023

Scheda indicatori per obiettivo

MINISTERO DELL'ECONOMIA E DELLE FINANZE

Missione: 7 - Competitività e sviluppo delle imprese (011)

Programma: 7.2 - Interventi di sostegno tramite il sistema della fiscalità (011.009)

DIPARTIMENTO DELLE FINANZE

OBIETTIVO

34 - RILANCIO DEL SISTEMA ECONOMICO E PRODUTTIVO DEI TERRITORI A SEGUITO DEL SISMA IN EMILIA E QUELLI AVVENUTI NEL 2016 MEDIANTE MISURE FISCALI

PER FAVORIRE IL RILANCIO DEL SISTEMA ECONOMICO E PRODUTTIVO DEI TERRITORI A SEGUITO DEGLI EVENTI SISMICI DEL 2012 E DI QUELLI AVVENUTI NEL 2016, SONO STATI INTRODOTTI REGIMI FISCALI AGEVOLATI, SOTTO FORMA DI CREDITO DIMPOSTA, IN FAVORE DELLE BANCHE CHE HANNO EROGATO FINANZIAMENTO AGEVOLATO PER GLI INTERVENTI DI RIPARAZIONE A FAVORE DELLE POPOLAZIONI COLPITE DAGLI EVENTI SISMICI. PERTANTO SONO STATI ISTITUITI I CODICI TRIBUTO 6840 , 6878 , 6820, 6821, 6843, 6844, 6845, 6879, 6895.

Azioni Correlate: 6 - Ricostruzione di imprese danneggiate da eventi sismici

INDICATORE	Valori target a LB 2023	Valori a Rendiconto 2023
1 - NUMERO SOGGETTI BENEFICIARI	>= 312	525

Descrizione: NUMERO DEI SOGGETTI CHE FRUIRANNO DEI CREDITI D'IMPOSTA - BANCHE CHE HANNO EROGATO FINANZIAMENTO AGEVOLATO PER GLI INTERVENTI DI RIPARAZIONE A FAVORE DELLE POPOLAZIONI COLPITE DAGLI EVENTI SISMICI NEL 2012 E NEL 2016-

Tipologia: Indicatore di realizzazione fisica

Unità di misura: NUMERO DEI BENEFICIARI DELLA MISURA DI SOSTEGNO

Metodo di calcolo: L'INDICATORE È STATO CALCOLATO APPLICANDO ALLO STANZIAMENTO PREVISTO PER IL TRIENNIO 2023 - 2025 LO STESSO RAPPORTO RISCONTRATO TRA IL NUMERO DEI SOGGETTI CHE HANNO FRUITO NEL 2022 DEI CREDITI DI IMPOSTA DI CUI AI CODICI TRIBUTO ASSOCIATI AI CAPITOLI DI BILANCIO 7810 E 7824 E LO STANZIAMENTO DI BILANCIO ASSEGNATO PER FINANZIARE LE MISURE DI SOSTEGNO 2022.

Fonte del dato: BANCA DATI MAGISTER

OBIETTIVO

39 - SOSTENERE ECONOMICAMENTE PARTICOLARI AREE TERRITORIALI SVANTAGGIATE, MEDIANTE IL CREDITO D'IMPOSTA

PER SOSTENERE ECONOMICAMENTE PARTICOLARI AREE TERRITORIALI SVANTAGGIATE E RAFFORZARE LA STRUTTURA PRODUTTIVA DELLE ZONE ECONOMICHE SPECIALI - ZES - , SONO STATI RICONOSCIUTI CREDITI D'IMPOSTA PER LE IMPRESE CHE EFFETTUANO INVESTIMENTI NELLE REGIONI DEL MEZZOGIORNO PER L'IMPLEMENTO DELL'EFFICIENZA ENERGETICA DEGLI OPIFICI E PER L'AUTOPRODUZIONE DI ENERGIA DA FONTI RINNOVABILI E CHE EFFETTUANO INVESTIMENTI IN BENI STRUMENTALI NUOVI DESTINATI A STRUTTURE PRODUTTIVE UBICATE NELLE ZONE ASSISTITE DEL MEZZOGIORNO ALLO SCOPO SONO STATI ISTITUITI I CODICI TRIBUTO 6869, 6905, 6906. 6817, 6856

Azioni Correlate: 8 - Agevolazioni fiscali a favore di particolari aree territoriali

continua...

NOTE INTEGRATIVE RENDICONTO GENERALE DELLO STATO 2023

Scheda indicatori per obiettivo

MINISTERO DELL'ECONOMIA E DELLE FINANZE

Missione: 7 - Competitività e sviluppo delle imprese (011)

Programma: 7.2 - Interventi di sostegno tramite il sistema della fiscalità (011.009)

DIPARTIMENTO DELLE FINANZE

...segue **39 - SOSTENERE ECONOMICAMENTE PARTICOLARI AREE TERRITORIALI SVANTAGGIATE, MEDIANTE IL CREDITO D'IMPOSTA**

INDICATORE	Valori target a LB 2023	Valori a Rendiconto 2023
1 - NUMERO SOGGETTI BENEFICIARI	>= 108044	98155

Descrizione: NUMERO DEI SOGGETTI CHE FRUIRANNO DEI CREDITI D'IMPOSTA - IMPRESE CHE INVESTONO PER L'IMPLEMENTAZIONE DELL'EFFICIENTAMENTO ENERGETICO E IN BENI STRUMENTALI DESTINATI A STRUTTURE PRODUTTIVE UBICATE NELLE ZONE ASSISTITE DEL MEZZOGIORNO

Tipologia: Indicatore di realizzazione fisica

Unità di misura: NUMERO DEI BENEFICIARI DELLA MISURA DI SOSTEGNO

Metodo di calcolo: L'INDICATORE È STATO CALCOLATO APPLICANDO ALLO STANZIAMENTO PREVISTO PER IL TRIENNIO 2023-2025 LO STESSO RAPPORTO RISONTRATO TRA IL NUMERO DEI SOGGETTI CHE HANNO FRUITO NEL 2022 DEI CREDITI DI IMPOSTA DI CUI AI CODICI TRIBUTI ASSOCIATI AI CAPITOLI 7800 E 7771 E LO STANZIAMENTO DI BILANCIO ASSEGNATO PER FINANZIARE LA MISURA DI SOSTEGNO 2022

Fonte del dato: BANCA DATI MAGISTER

OBIETTIVO

45 - SOSTENERE IL SETTORE DELL'AUTOTRASPORTO MEDIANTE MISURE FISCALI

PER SOSTENERE IL SETTORE DELL'AUTOTRASPORTO, È STATO INTRODOTTO UN REGIME FISCALE AGEVOLATO, PER LA FRUIZIONE DEL CREDITO DIMPOSTA SULLACQUISTO DI GASOLIO DA PARTE DEI SOGGETTI ESERCENTI LE ATTIVITÀ DI TRASPORTO. PERTANTO È STATO ISTITUITO IL CODICE TRIBUTI 6740.

Azioni Correlate: 9 - Settore dell'autotrasporto

INDICATORE	Valori target a LB 2023	Valori a Rendiconto 2023
1 - NUMERO SOGGETTI BENEFICIARI	>= 30608	36.294

Descrizione: NUMERO DEI SOGGETTI CHE FRUIRANNO DEL CREDITO D'IMPOSTA - SOGGETTI ESERCENTI LE ATTIVITÀ DI TRASPORTO -

Tipologia: Indicatore di realizzazione fisica

Unità di misura: NUMERO DEI BENEFICIARI DELLA MISURA DI SOSTEGNO

Metodo di calcolo: L'INDICATORE È STATO CALCOLATO APPLICANDO ALLO STANZIAMENTO PREVISTO PER IL TRIENNIO 2023 - 2025 LO STESSO RAPPORTO RISONTRATO TRA IL NUMERO DEI SOGGETTI CHE HANNO FRUITO NEL 2022 DEI CREDITI DI IMPOSTA DI CUI AL CODICE TRIBUTI ASSOCIATO AL CAPITOLO DI BILANCIO 3820 E LO STANZIAMENTO DI BILANCIO ASSEGNATO PER FINANZIARE LA MISURA DI SOSTEGNO 2022.

Fonte del dato: BANCA DATI MAGISTER

NOTE INTEGRATIVE RENDICONTO GENERALE DELLO STATO 2023

Scheda indicatori per obiettivo

MINISTERO DELL'ECONOMIA E DELLE FINANZE

Missione: 7 - Competitività e sviluppo delle imprese (011)

Programma: 7.2 - Interventi di sostegno tramite il sistema della fiscalità (011.009)

DIPARTIMENTO DELLE FINANZE

OBIETTIVO

51 - SOSTENERE GLI ENTI CREDITIZI E FINANZIARI MEDIANTE MISURE FISCALI

PER SOSTENERE GLI ENTI CREDITIZI E FINANZIARI CHE, AVENDO REGISTRATO UNA PERDITA D'ESERCIZIO IN BILANCIO, VOGLIONO TRASFORMARE GLI ANTICIPI GIÀ VERSATI E ISCRITTI NEL BILANCIO STESSO, IN CREDITO D'IMPOSTA, È STATO INTRODOTTO UN REGIME FISCALE AGEVOLATO. PERTANTO È STATO ISTITUITO IL CODICE TRIBUTO 6834.

Azioni Correlate: 10 - Settore creditizio e bancario

INDICATORE	Valori target a LB 2023	Valori a Rendiconto 2023
1 - NUMERO SOGGETTI BENEFICIARI	>= 322	278

NOTA SCOSTAMENTO RISULTATO INDICATORE

L'INDICATORE RISULTA ESSERE IN LINEA CON IL VALORE TARGET PROGRAMMATO.

Descrizione: NUMERO DEI SOGGETTI CHE FRUIRANNO DEL CREDITO D'IMPOSTA - ENTI CREDITIZI E FINANZIARI CHE, AVENDO REGISTRATO UNA PERDITA D'ESERCIZIO IN BILANCIO, VOGLIONO TRASFORMARE GLI ANTICIPI GIÀ VERSATI E ISCRITTI NEL BILANCIO STESSO, IN CREDITO D'IMPOSTA -

Tipologia: Indicatore di realizzazione fisica

Unità di misura: NUMERO DEI BENEFICIARI DELLA MISURA DI SOSTEGNO

Metodo di calcolo: L'INDICATORE È STATO CALCOLATO APPLICANDO ALLO STANZIAMENTO PREVISTO PER IL TRIENNIO 2023 - 2025 LO STESSO RAPPORTO RICONTRATO TRA IL NUMERO DEI SOGGETTI CHE HANNO FRUITO NEL 2022 DEI CREDITI DI IMPOSTA DI CUI AL CODICE TRIBUTO ASSOCIATO AL CAPITOLO DI BILANCIO 3887 E LO STANZIAMENTO DI BILANCIO ASSEGNATO PER FINANZIARE LA MISURA DI SOSTEGNO 2022.

Fonte del dato: BANCA DATI MAGISTER

OBIETTIVO

59 - SOSTEGNO AI SOGGETTI CONTRIBUENTI IRAP CHE NON SI AVVALGONO DEI LAVORATORI DIPENDENTI, MEDIANTE MISURE FISCALI

AL FINE DI SOSTENERE GLI ESERCENTI ATTIVITÀ DI IMPRESA, ARTI O PROFESSIONI PER LE COMMISSIONI SUI PAGAMENTI ELETTRONICI, LE PICCOLE E MEDIE IMPRESE PER LE SPESE DI CONSULENZA, GLI ESERCENTI ATTIVITÀ COMMERCIALI CHE OPERANO NEL SETTORE DELLA VENDITA AL DETTAGLIO DI LIBRI LE IMPRESE DI COMMERCIO PRODOTTI DI CONSUMO AL DETTAGLIO PER DI MATERIALE INFORMATICO E DIDATTICO NELLE MANIFESTAZIONI A PREMI, LE IMPRESE CHE ACQUISTANO MATERIALI E IMBALLAGGI DERIVATI DA RACCOLTA DIFFERENZIATA, GLI ESERCENTI DI IMPIANTI DI DISTRIBUZIONE DI CARBURANTE E INOLTRE PER IL SOSTEGNO ALLO SVILUPPO DI COMPETENZE MANAGERIALI, L'ADEGUAMENTO DEGLI STRUMENTI DI MEMORIZZAZIONE DEI DATI DEI CORRISPETTIVI E GLI INVESTIMENTI IN CAMPAGNE PUBBLICITARIE A FAVORE DI LEGHE SOCIETÀ SPORTIVE SONO STATI ISTITUITI I SEGUENTI CODICI TRIBUTO: 6901, 6896, 6913, 6916, 6894, 6980, 6899, 6954

Azioni Correlate: 12 - Agevolazioni fiscali a favore di imprese

continua...

NOTE INTEGRATIVE RENDICONTO GENERALE DELLO STATO 2023

Scheda indicatori per obiettivo

MINISTERO DELL'ECONOMIA E DELLE FINANZE

Missione: 7 - Competitività e sviluppo delle imprese (011)

Programma: 7.2 - Interventi di sostegno tramite il sistema della fiscalità (011.009)

DIPARTIMENTO DELLE FINANZE

...segue **59 - SOSTEGNO AI SOGGETTI CONTRIBUENTI IRAP CHE NON SI AVVALGONO DEI LAVORATORI DIPENDENTI, MEDIANTE MISURE FISCALI**

INDICATORE	Valori target a LB 2023	Valori a Rendiconto 2023
1 - NUMERO SOGGETTI BENEFICIARI	> 38065	87.562

Descrizione: NUMERO DEI SOGGETTI CHE FRUIRANNO DEL CREDITO D'IMPOSTA -IMPRESE E I PROFESSIONISTI CHE NON SI AVVALGONO DI LAVORATORI DIPENDENTI -

Tipologia: Indicatore di realizzazione fisica

Unità di misura: NUMERO DEI BENEFICIARI DELLA MISURA DI SOSTEGNO

Metodo di calcolo: L'INDICATORE È STATO CALCOLATO APPLICANDO ALLO STANZIAMENTO PREVISTO PER IL TRIENNIO 2023-2025 IL RAPPORTO RICONTRATO TRA IL NUMERO DEI SOGGETTI CHE HANNO FRUITO NEL 2022 DEI CREDITI DI IMPOSTA DI CUI AI CODICI TRIBUTATO ASSOCIATI AI CAPITOLI DI BILANCIO 3826, 3842, 3870, 3873, 3882 3893, 3906,, 7791, 7807,E LO STANZIAMENTO DI BILANCIO ASSEGNATO PER FINANZIARE LA MISURA DI SOSTEGNO 2022 .

Fonte del dato: BANCA DATI MAGISTER

OBIETTIVO

60 - SOSTEGNO DEL SISTEMA PRODUTTIVO ITALIANO NELL'AMBITO DELLA DISCIPLINA A.C.E., MEDIANTE MISURE FISCALI

AL FINE DI RIEQUILIBRARE LE MODALITÀ DI FINANZIAMENTO DELLE IMPRESE È STATO INTRODOTTO LO STRUMENTO DELL'ACE CHE CONSENTE DI ACCEDERE A UNA TASSAZIONE AGEVOLATA NEL CASO IN CUI SI FACCIAMO RICORSO AL CAPITALE PROPRIO ANZICHÉ AL DEBITO.

Azioni Correlate: 15 - Agevolazioni fiscali per la crescita economica

INDICATORE	Valori target a LB 2023	Valori a Rendiconto 2023
1 - NUMERO SOGGETTI BENEFICIARI	0	--

NOTA SU MANCATA CONSUNTIVAZIONE INDICATORE

SUL CAPITOLO DI BILANCIO 3835 NON CI SONO, ALLO STATO ATTUALE, STANZIAMENTI PER IL TRIENNIO 2023-2025 PERTANTO NON È POSSIBILE DETERMINARE LA MISURA VALORE INDICATORE PER IL TRIENNIO. STANZIAMENTO N.D.

Descrizione: NUMERO SOGGETTI BENEFICIARI DELLA MISURA AGEVOLATIVA - IMPRESE NEL CASO IN CUI FACCIAMO RICORSO AL CAPITALE PROPRIO ANZICHÉ AL DEBITO -.

Tipologia: Indicatore di realizzazione fisica

Unità di misura: NUMERO DEI BENEFICIARI DELLA MISURA DI SOSTEGNO

Metodo di calcolo: LO STANZIAMENTO PER IL TRIENNIO È DISPONIBILE RELATIVAMENTE ALL'AZIONE AGEVOLAZIONI FISCALI PER LA CRESCITA ECONOMICA CON CAPITOLO DI BILANCIO 3835 - FONDO CONTROESODO PER LE AGEVOLAZIONI FISCALI PER I LAVORATORI IMPATRIATI . TUTTAVIA NON È POSSIBILE QUANTIFICARE GLI INDICATORI FINO ALLA DISPONIBILITÀ DEI DATI DESUNTI DALLE DICHIARAZIONI DEI REDDITI.

Fonte del dato: RIELABORAZIONE SOGGEI DA DICHIARAZIONI IRAP

NOTE INTEGRATIVE RENDICONTO GENERALE DELLO STATO 2023

Scheda indicatori per obiettivo

MINISTERO DELL'ECONOMIA E DELLE FINANZE

Missione: 7 - Competitività e sviluppo delle imprese (011)

Programma: 7.2 - Interventi di sostegno tramite il sistema della fiscalità (011.009)

DIPARTIMENTO DELLE FINANZE

OBIETTIVO

71 - RILANCIO DELL'ECONOMIA ATTRAVERSO LA RIDUZIONE DEL CUNEO FISCALE

AL FINE DI RIDURRE LA PRESSIONE FISCALE E CONTRIBUTIVA SUL LAVORO, È STATO INTRODOTTO UN REGIME FISCALE AGEVOLATO. PERTANTO SONO STATI ISTITUITI I CODICI TRIBUTO 1655 ,165E E 1701 , 170E PER IL RECUPERO DA PARTE DEI SOSTITUTI D'IMPOSTA DELLE SOMME EROGATE AI SENSI DELL'ART. 1 DEL DECRETO - LEGGE 24 APRILE 2014, N. 66 E DELL'ART.1 C.12 E SS. DELLA LEGGE 190/2014 E PER COMPENSARE IL CREDITO MATURATO PER ANTICIPAZIONE SOMME A TITOLO DI TRATTAMENTO INTEGRATIVO PREVISTE DALL'ARTICOLO 1 DEL D.L. N. 3/2020

Azioni Correlate: 13 - Riduzione cuneo fiscale

INDICATORE	Valori target a LB 2023	Valori a Rendiconto 2023
1 - NUMERO SOGGETTI BENEFICIARI	>= 1184525	1.098.038

Descrizione: NUMERO DEI SOGGETTI CHE FRUIRANNO DEL CREDITO D'IMPOSTA - SOSTITUTI D'IMPOSTA -

Tipologia: Indicatore di realizzazione fisica

Unità di misura: NUMERO DEI BENEFICIARI DELLA MISURA INCENTIVANTE

Metodo di calcolo: L'INDICATORE È STATO CALCOLATO APPLICANDO ALLO STANZIAMENTO PREVISTO PER IL TRIENNIO 2023-2025 IL RAPPORTO RICONTRATO TRA IL NUMERO DEI SOGGETTI CHE HANNO FRUITO NEL 2022 DEI CREDITI DI IMPOSTA DI CUI AI CODICI TRIBUTO ASSOCIATI AI CAPITOLI DI BILANCIO 3888 E 3897 E LO STANZIAMENTO DI BILANCIO ASSEGNATO PER FINANZIARE LA MISURA DI SOSTEGNO 2022.

Fonte del dato: BANCA DATI MAGISTER

OBIETTIVO

295 - AGEVOLARE LE MISURE DI EFFICIENTAMENTO ENERGETICO E ANTISISMICHE

AL FINE DI AGEVOLARE LE MISURE DI EFFICIENTAMENTO ENERGETICO, CONSOLIDAMENTO IN CHIAVE ANTISISMICA DEGLI EDIFICI ESISTENTI, DI RECUPERO O RESTAURO DELLA FACCIATA ESTERNA DEGLI EDIFICI E INCENTIVARE IL FOTOVOLTAICO E LE COLONNINE DI RICARICA, È STATO INTRODOTTO UN REGIME FISCALE AGEVOLATO CHE PREVEDE, PER I SOGGETTI AVENTI DIRITTO ALLE DETRAZIONI, LA POSSIBILITÀ DI OPTARE, IN LUOGO DELL'UTILIZZO DELLE STESSE, PER UN CONTRIBUTO DI PARI AMMONTARE, SOTTO FORMA DI SCONTO SUL CORRISPETTIVO DOVUTO, ANTICIPATO DAL FORNITORE CHE HA EFFETTUATO GLI INTERVENTI E A QUEST'ULTIMO RIMBORSATO SOTTO FORMA DI CREDITO D'IMPOSTA. IL FORNITORE CHE HA EFFETTUATO GLI INTERVENTI PUÒ CEDERE IL CREDITO D'IMPOSTA AI PROPRI FORNITORI DI BENI E SERVIZI, CON ESCLUSIONE DELLA POSSIBILITÀ DI ULTERIORI CESSIONI DA PARTE DI QUESTI ULTIMI. SONO STATI ISTITUITI I SEGUENTI CODICI TRIBUTO: 6908, 6909, 6921, 6922, 6923, 6924, 6925, 6926, 7701, 7702, 7703, 7704, 7705, 7706, 7707, 7708, 7711, 7712, 7713, 7714, 7715, 7716, 7717, 7718, 6890, 6891, 6876.

Azioni Correlate: 16 - incentivi fiscali per gli interventi di efficienza energetica e rischio sismico

INDICATORE	Valori target a LB 2023	Valori a Rendiconto 2023
1 - NUMERO SOGGETTI BENEFICIARI	165010	279.540

NOTA SCOSTAMENTO RISULTATO INDICATORE

LA PLATEA STIMATA DEI FRUITORI ERA STATA CALCOLATA SULLA BASE DELLE RISULTANZE DEL 2022, PARAMETRATA AI DATI DELLE DISP. FINANZIARIE PREVISTE IN BILANCIO. AL TERMINE DELLA GESTIONE 2022 RISULTAVANO FRUIZIONI DA PARTE DI CIRCA 100 MILA SOGGETTI, CON UN ONERE A CARICO DEL BILANCIO STATALE DI CIRCA

continua...

NOTE INTEGRATIVE RENDICONTO GENERALE DELLO STATO 2023

Scheda indicatori per obiettivo

MINISTERO DELL'ECONOMIA E DELLE FINANZE**Missione: 7 - Competitività e sviluppo delle imprese (011)****Programma: 7.2 - Interventi di sostegno tramite il sistema della fiscalità' (011.009)**

DIPARTIMENTO DELLE FINANZE

...segue **295 - AGEVOLARE LE MISURE DI EFFICIENTAMENTO ENERGETICO E ANTISISMICHE**

6,5 MIL. DI EURO. NEL 2023 LO STANZIAMENTO PREVISIONALE DI CIRCA 1,8 MIL. DI EURO È STATO INCREMENTATO FINO A 16,8 MIL. DI EURO PER FAR FRONTE ALLE FRUIZIONI REGISTRATE NELL'ESERCIZIO

Descrizione: NUMERO DEI SOGGETTI CHE POTREBBERO FRUIRE DELLE DETRAZIONI OPPURE DELLA POSSIBILITÀ DI OPTARE, IN LUOGO DELL'UTILIZZO DELLE DETRAZIONI, PER UN CONTRIBUTO DI PARI AMMONTARE, SOTTO FORMA DI SCONTO SUL CORRISPETTIVO DOVUTO, ANTICIPATO DAL FORNITORE CHE HA EFFETTUATO GLI INTERVENTI.

Tipologia: Indicatore di realizzazione fisica

Unità di misura: NUMERO DEI BENEFICIARI DELLA MISURA

Metodo di calcolo: L'INDICATORE È STATO CALCOLATO APPLICANDO ALLO STANZIAMENTO PREVISTO PER IL TRIENNIO 2023-2025 IL RAPPORTO RISCONTRATO TRA IL NUMERO DEI SOGGETTI CHE HANNO FRUITO NEL 2022 I CREDITI DI IMPOSTA DI CUI AI CODICI TRIBUTI ASSOCIATI AI CAPITOLI DI BILANCIO 3859 E 7780 E LO STANZIAMENTO DI BILANCIO ASSEGNATO PER FINANZIARE LA MISURA DI SOSTEGNO 2022.

Fonte del dato: SOGEI

NOTE INTEGRATIVE RENDICONTO GENERALE DELLO STATO 2023

Scheda azione

MINISTERO DELL'ECONOMIA E DELLE FINANZE

Missione: 7 - Competitività e sviluppo delle imprese (011)

Programma: 7.2 - Interventi di sostegno tramite il sistema della fiscalità (011.009)

DIPARTIMENTO DELLE FINANZE

AZIONE

1 - Settore agricolo

CATEGORIA DI SPESA		Residui	Competenza	Cassa
06 - TRASFERIMENTI CORRENTI A IMPRESE	Stanzamenti	0,00	174.100.000,00	174.100.000,00
	Stanzamenti definitivi	0,00	174.100.000,00	174.100.000,00
	Impegni	n.a.	174.100.000,00	n.a.
	Pagamenti	0,00	174.100.000,00	174.100.000,00
	Rimasto da pagare	0,00	0,00	n.a.
	Economia/maggiori spese	0,00	0,00	0,00
23 - CONTRIBUTI AGLI INVESTIMENTI AD IMPRESE	Stanzamenti	0,00	7.000.000,00	7.000.000,00
	Stanzamenti definitivi	0,00	2.000.000,00	2.000.000,00
	Impegni	n.a.	2.000.000,00	n.a.
	Pagamenti	0,00	2.000.000,00	2.000.000,00
	Rimasto da pagare	0,00	0,00	n.a.
	Economia/maggiori spese	0,00	0,00	0,00
Totale azione	Stanzamenti	0,00	181.100.000,00	181.100.000,00
	Stanzamenti definitivi	0,00	176.100.000,00	176.100.000,00
	Impegni	n.a.	176.100.000,00	n.a.
	Pagamenti	0,00	176.100.000,00	176.100.000,00
	Rimasto da pagare	0,00	0,00	n.a.
	Economie/maggiori spese	0,00	0,00	0,00

Principali fatti di gestione

LO STANZIAMENTO DELL'AZIONE È STATO RIVOLTO A SOSTENERE IL SETTORE AGRICOLO. L'AGEVOLAZIONE È STATA FINANZIATA CON I CAPITOLI DI BILANCIO 3863 E 7806 CHE, NEL CORSO DELL'ESERCIZIO FINANZIARIO 2023, NON HANNO SUBITO VARIAZIONI.

AZIONE

3 - Settore cinema, musica, arti, cultura e editoria

CATEGORIA DI SPESA		Residui	Competenza	Cassa
06 - TRASFERIMENTI CORRENTI A IMPRESE	Stanzamenti	0,00	82.469.750,00	82.469.750,00
	Stanzamenti definitivi	0,00	82.469.750,00	82.469.750,00
	Impegni	n.a.	82.469.750,00	n.a.
	Pagamenti	0,00	82.469.750,00	82.469.750,00
	Rimasto da pagare	0,00	0,00	n.a.
	Economia/maggiori spese	0,00	0,00	0,00
23 - CONTRIBUTI AGLI INVESTIMENTI AD IMPRESE	Stanzamenti	347.091.509,00	145.000.000,00	145.000.000,00
	Stanzamenti definitivi	425.933.957,00	523.530.250,00	949.464.207,00
	Impegni	n.a.	523.530.250,00	n.a.
	Pagamenti	425.933.957,00	523.530.250,00	949.464.207,00
	Rimasto da pagare	0,00	0,00	n.a.
	Economia/maggiori spese	0,00	0,00	0,00
Totale azione	Stanzamenti	347.091.509,00	227.469.750,00	227.469.750,00
	Stanzamenti definitivi	425.933.957,00	606.000.000,00	1.031.933.957,00
	Impegni	n.a.	606.000.000,00	n.a.
	Pagamenti	425.933.957,00	606.000.000,00	1.031.933.957,00
	Rimasto da pagare	0,00	0,00	n.a.
	Economie/maggiori spese	0,00	0,00	0,00

continua...

NOTE INTEGRATIVE RENDICONTO GENERALE DELLO STATO 2023

Scheda azione

MINISTERO DELL'ECONOMIA E DELLE FINANZE

Missione: 7 - Competitività e sviluppo delle imprese (011)

Programma: 7.2 - Interventi di sostegno tramite il sistema della fiscalità (011.009)

DIPARTIMENTO DELLE FINANZE

...segue Azione **3 - Settore cinema, musica, arti, cultura e editoria**

Principali fatti di gestione

LO STANZIAMENTO HA RIGUARDATO L'EROGAZIONE DELLE RISORSE VOLTE A SOSTENERE IL SETTORE CINEMA, MUSICA E EDITORIA. NEL CORSO DELL'ESERCIZIO FINANZIARIO 2023, LE DOTAZIONI SUI CAPITOLI DI BILANCIO 3872, 3898, 7768 NON HANNO SUBITO VARIAZIONI. LO STANZIAMENTO IN ASSESTAMENTO SUL CAPITOLO 7765 REGISTRA UN AMMONTARE PARI A 944.464.207 A FRONTE DI UNO STANZIAMENTO INIZIALE DI 140.000.000.

AZIONE

4 - Ricerca e sviluppo

CATEGORIA DI SPESA		Residui	Competenza	Cassa
22 - CONTRIBUTI AGLI INVESTIMENTI AD AMMINISTRAZIONI PUBBLICHE	Stanzamenti	0,00	10.000.000,00	10.000.000,00
	Stanzamenti definitivi	0,00	10.000.000,00	10.000.000,00
	Impegni	n.a.	10.000.000,00	n.a.
	Pagamenti	0,00	10.000.000,00	10.000.000,00
	Rimasto da pagare	0,00	0,00	n.a.
	Economia/maggiori spese	0,00	0,00	0,00
23 - CONTRIBUTI AGLI INVESTIMENTI AD IMPRESE	Stanzamenti	0,00	543.300.000,00	543.300.000,00
	Stanzamenti definitivi	0,00	543.300.000,00	543.300.000,00
	Impegni	n.a.	543.300.000,00	n.a.
	Pagamenti	0,00	543.300.000,00	543.300.000,00
	Rimasto da pagare	0,00	0,00	n.a.
	Economia/maggiori spese	0,00	0,00	0,00
Totale azione	Stanzamenti	0,00	553.300.000,00	553.300.000,00
	Stanzamenti definitivi	0,00	553.300.000,00	553.300.000,00
	Impegni	n.a.	553.300.000,00	n.a.
	Pagamenti	0,00	553.300.000,00	553.300.000,00
	Rimasto da pagare	0,00	0,00	n.a.
	Economie/maggiori spese	0,00	0,00	0,00

Principali fatti di gestione

LO STANZIAMENTO DELL'AZIONE È STATO RIVOLTO A SOSTENERE L'ATTIVITÀ DI RICERCA E SVILUPPO. L'AGEVOLAZIONE È STATA FINANZIATA CON I CAPITOLI 7805, 7816, 7828 E 7829 CHE NON HANNO SUBITO VARIAZIONI NEL CORSO DELL'ESERCIZIO FINANZIARIO 2023.

AZIONE

5 - Attività manifatturiere

CATEGORIA DI SPESA		Residui	Competenza	Cassa
06 - TRASFERIMENTI CORRENTI A IMPRESE	Stanzamenti	0,00	33.975.000,00	33.975.000,00
	Stanzamenti definitivi	0,00	33.975.000,00	33.975.000,00
	Impegni	n.a.	33.975.000,00	n.a.
	Pagamenti	0,00	33.975.000,00	33.975.000,00
	Rimasto da pagare	0,00	0,00	n.a.
	Economia/maggiori spese	0,00	0,00	0,00
23 - CONTRIBUTI AGLI INVESTIMENTI AD IMPRESE	Stanzamenti	0,00	34.000.000,00	34.000.000,00
	Stanzamenti definitivi	0,00	34.000.000,00	34.000.000,00
	Impegni	n.a.	34.000.000,00	n.a.
	Pagamenti	0,00	34.000.000,00	34.000.000,00
	Rimasto da pagare	0,00	0,00	n.a.
	Economia/maggiori spese	0,00	0,00	0,00

continua...

NOTE INTEGRATIVE RENDICONTO GENERALE DELLO STATO 2023

Scheda azione

MINISTERO DELL'ECONOMIA E DELLE FINANZE

Missione: 7 - Competitività e sviluppo delle imprese (011)

Programma: 7.2 - Interventi di sostegno tramite il sistema della fiscalità (011.009)

DIPARTIMENTO DELLE FINANZE

...segue Azione 5 - Attività manifatturiere

CATEGORIA DI SPESA		Residui	Competenza	Cassa
24 - CONTRIBUTI AGLI INVESTIMENTI A FAMIGLIE E ISTITUZIONI SOCIALI PRIVATE	Stanzamenti	0,00	0,00	0,00
	Stanzamenti definitivi	0,00	0,00	0,00
	Impegni	n.a.	0,00	n.a.
	Pagamenti	0,00	0,00	0,00
	Rimasto da pagare	0,00	0,00	n.a.
	Economia/maggiori spese	0,00	0,00	0,00
Totale azione	Stanzamenti	0,00	67.975.000,00	67.975.000,00
	Stanzamenti definitivi	0,00	67.975.000,00	67.975.000,00
	Impegni	n.a.	67.975.000,00	n.a.
	Pagamenti	0,00	67.975.000,00	67.975.000,00
	Rimasto da pagare	0,00	0,00	n.a.
	Economie/maggiori spese	0,00	0,00	0,00

Principali fatti di gestione

LE DOTAZIONI DEI CAPITOLI DI BILANCIO 3862, 3878, 7761 E 7811, RIMASTE INVARIATE NEL CORSO DELL'ESERCIZIO FINANZIARIO 2023, SONO STATE RIVOLTE A SOSTENERE GLI INVESTIMENTI IN BENI STRUMENTALI NUOVI E ORIENTATI VERSO UN'ECONOMIA ECO-SOSTENIBILE.

AZIONE

6 - Ricostruzione di imprese danneggiate da eventi sismici

CATEGORIA DI SPESA		Residui	Competenza	Cassa
05 - TRASFERIMENTI CORRENTI A FAMIGLIE E ISTITUZIONI SOCIALI PRIVATE	Stanzamenti	0,00	0,00	0,00
	Stanzamenti definitivi	0,00	0,00	0,00
	Impegni	n.a.	0,00	n.a.
	Pagamenti	0,00	0,00	0,00
	Rimasto da pagare	0,00	0,00	n.a.
	Economia/maggiori spese	0,00	0,00	0,00
23 - CONTRIBUTI AGLI INVESTIMENTI AD IMPRESE	Stanzamenti	0,00	818.200.117,00	818.200.117,00
	Stanzamenti definitivi	0,00	818.200.117,00	818.200.117,00
	Impegni	n.a.	818.200.117,00	n.a.
	Pagamenti	0,00	818.200.117,00	818.200.117,00
	Rimasto da pagare	0,00	0,00	n.a.
	Economia/maggiori spese	0,00	0,00	0,00
Totale azione	Stanzamenti	0,00	818.200.117,00	818.200.117,00
	Stanzamenti definitivi	0,00	818.200.117,00	818.200.117,00
	Impegni	n.a.	818.200.117,00	n.a.
	Pagamenti	0,00	818.200.117,00	818.200.117,00
	Rimasto da pagare	0,00	0,00	n.a.
	Economie/maggiori spese	0,00	0,00	0,00

Principali fatti di gestione

LO STANZIAMENTO È STATO RIVOLTO A SOSTENERE IL SISTEMA ECONOMICO E PRODUTTIVO DEI TERRITORI COLPITI DAGLI EVENTI SISMICI DEL 2012 E DEL 2016, GRAZIE ALLA DOTAZIONE DEI CAPITOLI 7810 E 7824 CHE NON HANNO SUBITO VARIAZIONI NEL CORSO DELL'ESERCIZIO FINANZIARIO 2023.

NOTE INTEGRATIVE RENDICONTO GENERALE DELLO STATO 2023

Scheda azione

MINISTERO DELL'ECONOMIA E DELLE FINANZE

Missione: 7 - Competitività e sviluppo delle imprese (011)

Programma: 7.2 - Interventi di sostegno tramite il sistema della fiscalità (011.009)

DIPARTIMENTO DELLE FINANZE

AZIONE

7 - Sospensione versamenti tributari a favore delle popolazioni colpite da calamità naturali

CATEGORIA DI SPESA		Residui	Competenza	Cassa
06 - TRASFERIMENTI CORRENTI A IMPRESE	Stanzamenti	0,00	0,00	0,00
	Stanzamenti definitivi	0,00	0,00	0,00
	Impegni	n.a.	0,00	n.a.
	Pagamenti	0,00	0,00	0,00
	Rimasto da pagare	0,00	0,00	n.a.
	Economia/maggiori spese	0,00	0,00	0,00
12 - ALTRE USCITE CORRENTI	Stanzamenti	0,00	19.660.000,00	19.660.000,00
	Stanzamenti definitivi	0,00	19.660.000,00	19.660.000,00
	Impegni	n.a.	0,00	n.a.
	Pagamenti	0,00	0,00	0,00
	Rimasto da pagare	0,00	0,00	n.a.
	Economia/maggiori spese	0,00	19.660.000,00	19.660.000,00
Totale azione	Stanzamenti	0,00	19.660.000,00	19.660.000,00
	Stanzamenti definitivi	0,00	19.660.000,00	19.660.000,00
	Impegni	n.a.	0,00	n.a.
	Pagamenti	0,00	0,00	0,00
	Rimasto da pagare	0,00	0,00	n.a.
	Economie/maggiori spese	0,00	19.660.000,00	19.660.000,00

Principali fatti di gestione

STANZIAMENTO FINALIZZATO AD AGEVOLARE I TERRITORI COLPITI DAL SISMA DEL 24 AGOSTO 2016 ATTRAVERSO LE RICHIESTE DI SOSPENSIONE DEI TERMINI DEI VERSAMENTI TRIBUTARI

AZIONE

8 - Agevolazioni fiscali a favore di particolari aree territoriali

CATEGORIA DI SPESA		Residui	Competenza	Cassa
06 - TRASFERIMENTI CORRENTI A IMPRESE	Stanzamenti	0,00	0,00	0,00
	Stanzamenti definitivi	0,00	0,00	0,00
	Impegni	n.a.	0,00	n.a.
	Pagamenti	0,00	0,00	0,00
	Rimasto da pagare	0,00	0,00	n.a.
	Economia/maggiori spese	0,00	0,00	0,00
23 - CONTRIBUTI AGLI INVESTIMENTI AD IMPRESE	Stanzamenti	0,00	1.677.200.000,00	1.677.200.000,00
	Stanzamenti definitivi	0,00	1.677.300.000,00	1.677.300.000,00
	Impegni	n.a.	1.677.300.000,00	n.a.
	Pagamenti	0,00	1.677.300.000,00	1.677.300.000,00
	Rimasto da pagare	0,00	0,00	n.a.
	Economia/maggiori spese	0,00	0,00	0,00
	Stanzamenti	0,00	1.677.200.000,00	1.677.200.000,00
	Stanzamenti definitivi	0,00	1.677.300.000,00	1.677.300.000,00
Totale azione	Impegni	n.a.	1.677.300.000,00	n.a.
	Pagamenti	0,00	1.677.300.000,00	1.677.300.000,00
	Rimasto da pagare	0,00	0,00	n.a.
	Economie/maggiori spese	0,00	0,00	0,00

continua...

NOTE INTEGRATIVE RENDICONTO GENERALE DELLO STATO 2023

Scheda azione

MINISTERO DELL'ECONOMIA E DELLE FINANZE

Missione: 7 - Competitività e sviluppo delle imprese (011)

Programma: 7.2 - Interventi di sostegno tramite il sistema della fiscalità (011.009)

DIPARTIMENTO DELLE FINANZE

...segue Azione

8 - Agevolazioni fiscali a favore di particolari aree territoriali

Principali fatti di gestione

LO STANZIAMENTO È STATO RIVOLTO AL SOSTEGNO ALLO SVILUPPO DELLE AREE TERRITORIALI SVANTAGGIATE AI CAPITOLI 7771 E 7800. L'AGEVOLAZIONE È STATA FINANZIATA CON IL CAPITOLO 7800 CHE, IN FASE DI ASSESTAMENTO, È STATO INTERESSATO DA UN INCREMENTO DI EURO 100.000.

AZIONE

9 - Settore dell'autotrasporto

CATEGORIA DI SPESA		Residui	Competenza	Cassa
06 - TRASFERIMENTI CORRENTI A IMPRESE	Stanzamenti	660.991,18	1.190.120.000,00	1.190.120.000,00
	Stanzamenti definitivi	660.991,18	1.174.389.161,00	1.175.050.153,00
	Impegni	n.a.	1.029.287.401,49	n.a.
	Pagamenti	368.832,24	1.029.133.720,73	1.029.502.552,97
	Rimasto da pagare	288.412,92	153.680,76	n.a.
	Economia/maggiori spese	3.746,02	145.101.759,51	145.547.600,03
Totale azione	Stanzamenti	660.991,18	1.190.120.000,00	1.190.120.000,00
	Stanzamenti definitivi	660.991,18	1.174.389.161,00	1.175.050.153,00
	Impegni	n.a.	1.029.287.401,49	n.a.
	Pagamenti	368.832,24	1.029.133.720,73	1.029.502.552,97
	Rimasto da pagare	288.412,92	153.680,76	n.a.
	Economie/maggiori spese	3.746,02	145.101.759,51	145.547.600,03

Principali fatti di gestione

LO STANZIAMENTO HA RIGUARDATO L'EROGAZIONE DELLE RISORSE VOLTE A SOSTENERE IL SETTORE DELL' AUTOTRASPORTO. L'AGEVOLAZIONE È STATA FINANZIATA CON IL CAPITOLO 3820 LA CUI DOTAZIONE INIZIALE DI 1.190.120.000 EURO È STATA RIDOTTA, IN FASE DI ASSESTAMENTO, A EURO 1.175.050.153.

AZIONE

10 - Settore creditizio e bancario

CATEGORIA DI SPESA		Residui	Competenza	Cassa
05 - TRASFERIMENTI CORRENTI A FAMIGLIE E ISTITUZIONI SOCIALI PRIVATE	Stanzamenti	0,00	0,00	0,00
	Stanzamenti definitivi	0,00	0,00	0,00
	Impegni	n.a.	0,00	n.a.
	Pagamenti	0,00	0,00	0,00
	Rimasto da pagare	0,00	0,00	n.a.
	Economia/maggiori spese	0,00	0,00	0,00
06 - TRASFERIMENTI CORRENTI A IMPRESE	Stanzamenti	0,00	3.920.000.000,00	3.920.000.000,00
	Stanzamenti definitivi	0,00	3.880.000.000,00	3.880.000.000,00
	Impegni	n.a.	3.880.000.000,00	n.a.
	Pagamenti	0,00	3.880.000.000,00	3.880.000.000,00
	Rimasto da pagare	0,00	0,00	n.a.
	Economia/maggiori spese	0,00	0,00	0,00
Totale azione	Stanzamenti	0,00	3.920.000.000,00	3.920.000.000,00
	Stanzamenti definitivi	0,00	3.880.000.000,00	3.880.000.000,00
	Impegni	n.a.	3.880.000.000,00	n.a.
	Pagamenti	0,00	3.880.000.000,00	3.880.000.000,00
	Rimasto da pagare	0,00	0,00	n.a.
	Economie/maggiori spese	0,00	0,00	0,00

continua...

NOTE INTEGRATIVE RENDICONTO GENERALE DELLO STATO 2023

Scheda azione

MINISTERO DELL'ECONOMIA E DELLE FINANZE

Missione: 7 - Competitività e sviluppo delle imprese (011)

Programma: 7.2 - Interventi di sostegno tramite il sistema della fiscalità (011.009)

DIPARTIMENTO DELLE FINANZE

...segue Azione **10 - Settore creditizio e bancario**

Principali fatti di gestione

LO STANZIAMENTO DELL'AZIONE HA RIGUARDATO L'EROGAZIONE DELLE RISORSE VOLTE A SOSTENERE GLI ENTI CREDITIZI E BANCARI. LA GESTIONE È AVVENUTA TRAMITE IL CAPITOLO 3887 CHE HA REGISTRATO UNA STANZIAMENTO INIZIALE DI EURO 3.920.000.000. L'IMPORTO IN ASSESTAMENTO È STATO RIDOTTO A EURO 3.880.000.000.

AZIONE

12 - Agevolazioni fiscali a favore di imprese

CATEGORIA DI SPESA		Residui	Competenza	Cassa
04 - TRASFERIMENTI CORRENTI AD AMMINISTRAZIONI PUBBLICHE	Stanzamenti	0,00	500.000,00	500.000,00
	Stanzamenti definitivi	0,00	500.000,00	500.000,00
	Impegni	n.a.	500.000,00	n.a.
	Pagamenti	0,00	500.000,00	500.000,00
	Rimasto da pagare	0,00	0,00	n.a.
	Economia/maggiori spese	0,00	0,00	0,00
05 - TRASFERIMENTI CORRENTI A FAMIGLIE E ISTITUZIONI SOCIALI PRIVATE	Stanzamenti	0,00	0,00	0,00
	Stanzamenti definitivi	0,00	0,00	0,00
	Impegni	n.a.	0,00	n.a.
	Pagamenti	0,00	0,00	0,00
	Rimasto da pagare	0,00	0,00	n.a.
	Economia/maggiori spese	0,00	0,00	0,00
06 - TRASFERIMENTI CORRENTI A IMPRESE	Stanzamenti	0,00	153.300.000,00	153.300.000,00
	Stanzamenti definitivi	0,00	153.300.000,00	153.300.000,00
	Impegni	n.a.	128.300.000,00	n.a.
	Pagamenti	0,00	128.300.000,00	128.300.000,00
	Rimasto da pagare	0,00	0,00	n.a.
	Economia/maggiori spese	0,00	25.000.000,00	25.000.000,00
23 - CONTRIBUTI AGLI INVESTIMENTI AD IMPRESE	Stanzamenti	0,00	115.000.000,00	115.000.000,00
	Stanzamenti definitivi	0,00	116.000.000,00	116.000.000,00
	Impegni	n.a.	116.000.000,00	n.a.
	Pagamenti	0,00	116.000.000,00	116.000.000,00
	Rimasto da pagare	0,00	0,00	n.a.
	Economia/maggiori spese	0,00	0,00	0,00
Totale azione	Stanzamenti	0,00	268.800.000,00	268.800.000,00
	Stanzamenti definitivi	0,00	269.800.000,00	269.800.000,00
	Impegni	n.a.	244.800.000,00	n.a.
	Pagamenti	0,00	244.800.000,00	244.800.000,00
	Rimasto da pagare	0,00	0,00	n.a.
	Economie/maggiori spese	0,00	25.000.000,00	25.000.000,00

Principali fatti di gestione

LO STANZIAMENTO DELL'AZIONE È STATO RIVOLTO A SOSTENERE GLI ESERCENTI ATTIVITÀ DI IMPRESA, ARTI O PROFESSIONI. L'AGEVOLAZIONE È STATA FINANZIATA CON I CAPITOLI 3826, 3842, 3870, 3873, 3893, 3906, 7791 CHE NON HANNO SUBITO VARIAZIONI NEL CORSO DELL'ESERCIZIO FINANZIARIO 2023 E CON IL CAPITOLO 7807 CHE È STATO INTEGRATO CON LA SOMMA DI 1.000.000 DI EURO IN FASE DI ASSESTAMENTO. PERTANTO L'IMPORTO ASSESTATO DEL CAPITOLO 7807 È PARI EURO 36.000.000.

NOTE INTEGRATIVE RENDICONTO GENERALE DELLO STATO 2023

Scheda azione

MINISTERO DELL'ECONOMIA E DELLE FINANZE

Missione: 7 - Competitività e sviluppo delle imprese (011)

Programma: 7.2 - Interventi di sostegno tramite il sistema della fiscalità (011.009)

DIPARTIMENTO DELLE FINANZE

AZIONE

13 - Riduzione cuneo fiscale

CATEGORIA DI SPESA		Residui	Competenza	Cassa
05 - TRASFERIMENTI CORRENTI A FAMIGLIE E ISTITUZIONI SOCIALI PRIVATE	Stanzamenti	0,00	4.315.960.000,00	4.315.960.000,00
	Stanzamenti definitivi	0,00	4.370.660.000,00	4.370.660.000,00
	Impegni	n.a.	4.370.660.000,00	n.a.
	Pagamenti	0,00	4.370.660.000,00	4.370.660.000,00
	Rimasto da pagare	0,00	0,00	n.a.
	Economia/maggiori spese	0,00	0,00	0,00
Totale azione	Stanzamenti	0,00	4.315.960.000,00	4.315.960.000,00
	Stanzamenti definitivi	0,00	4.370.660.000,00	4.370.660.000,00
	Impegni	n.a.	4.370.660.000,00	n.a.
	Pagamenti	0,00	4.370.660.000,00	4.370.660.000,00
	Rimasto da pagare	0,00	0,00	n.a.
	Economie/maggiori spese	0,00	0,00	0,00

Principali fatti di gestione

L'AZIONE, VOLTA A RILANCIARE L'ECONOMIA GRAZIE AL TAGLIO DEL CUNEO FISCALE. LA DOTAZIONE DEL CAPITOLO DI BILANCIO 3888 È RIMASTA RIMASTA INVARIATA NEL CORSO DELL'ESERCIZIO FINANZIARIO 2023, MENTRE LO STANZIAMENTO DEL CAPITOLO 3897 È STATO AUMENTATO DA EURO 4.315.900.000 A EURO 4.370.600.000.

AZIONE

15 - Agevolazioni fiscali per la crescita economica

CATEGORIA DI SPESA		Residui	Competenza	Cassa
13 - FONDI DA RIPARTIRE DI PARTE CORRENTE	Stanzamenti	0,00	3.000.000,00	3.000.000,00
	Stanzamenti definitivi	0,00	3.000.000,00	3.000.000,00
	Impegni	n.a.	0,00	n.a.
	Pagamenti	0,00	0,00	0,00
	Rimasto da pagare	0,00	0,00	n.a.
	Economia/maggiori spese	0,00	3.000.000,00	3.000.000,00
23 - CONTRIBUTI AGLI INVESTIMENTI AD IMPRESE	Stanzamenti	0,00	0,00	0,00
	Stanzamenti definitivi	0,00	0,00	0,00
	Impegni	n.a.	0,00	n.a.
	Pagamenti	0,00	0,00	0,00
	Rimasto da pagare	0,00	0,00	n.a.
	Economia/maggiori spese	0,00	0,00	0,00
Totale azione	Stanzamenti	0,00	3.000.000,00	3.000.000,00
	Stanzamenti definitivi	0,00	3.000.000,00	3.000.000,00
	Impegni	n.a.	0,00	n.a.
	Pagamenti	0,00	0,00	0,00
	Rimasto da pagare	0,00	0,00	n.a.
	Economie/maggiori spese	0,00	3.000.000,00	3.000.000,00

Principali fatti di gestione

LA DOTAZIONE DI BILANCIO RIFERITO ALL'AGEVOLAZIONE FISCALE PER LA CRESCITA ECONOMICA È PRESENTE AL CAPITOLO 3835 DENOMINATO FONDO CONTROESODO, ECC. CON UNA DOTAZIONE PARI A 3 MILIONI DI EURO - ART. 13 TER, COMMA 2 D.L. 124/2019 - . MANCANDO UN DECRETO ATTUATIVO DEI CRITERI DI ACCESSO, NON È POSSIBILE RECUPERARE INFORMAZIONI RELATIVAMENTE AL NUMERO DEI SOGGETTI CHE USUFRUISCONO DELLE PRESTAZIONI DI TALE FONDO . IL CITATO ART. 13 TER - COMMA 2 D.L. 124/2019, È STATO ABROGATO DAL D.L. 19/2024 CHE LASCIA INVARIATA L'AGEVOLAZIONE FISCALE DEI LAVORATORI RIMPATRIATI, I CUI DATI, A DISPOSIZIONE DI QUESTA DIREZIONE, SONO RIFERITI ALL'ANNO DI IMPOSTA 2021.

NOTE INTEGRATIVE RENDICONTO GENERALE DELLO STATO 2023

Scheda azione

MINISTERO DELL'ECONOMIA E DELLE FINANZE

Missione: 7 - Competitivita' e sviluppo delle imprese (011)

Programma: 7.2 - Interventi di sostegno tramite il sistema della fiscalita' (011.009)

DIPARTIMENTO DELLE FINANZE

AZIONE

16 - incentivi fiscali per gli interventi di efficienza energetica e rischio sismico

CATEGORIA DI SPESA		Residui	Competenza	Cassa
05 - TRASFERIMENTI CORRENTI A FAMIGLIE E ISTITUZIONI SOCIALI PRIVATE	Stanzamenti	0,00	20.000.000,00	20.000.000,00
	Stanzamenti definitivi	0,00	20.000.000,00	20.000.000,00
	Impegni	n.a.	20.000.000,00	n.a.
	Pagamenti	0,00	20.000.000,00	20.000.000,00
	Rimasto da pagare	0,00	0,00	n.a.
	Economia/maggiori spese	0,00	0,00	0,00
23 - CONTRIBUTI AGLI INVESTIMENTI AD IMPRESE	Stanzamenti	0,00	1.769.327.776,00	1.769.327.776,00
	Stanzamenti definitivi	0,00	16.769.327.776,00	16.769.327.776,00
	Impegni	n.a.	16.769.327.776,00	n.a.
	Pagamenti	0,00	16.769.327.776,00	16.769.327.776,00
	Rimasto da pagare	0,00	0,00	n.a.
	Economia/maggiori spese	0,00	0,00	0,00
Totale azione	Stanzamenti	0,00	1.789.327.776,00	1.789.327.776,00
	Stanzamenti definitivi	0,00	16.789.327.776,00	16.789.327.776,00
	Impegni	n.a.	16.789.327.776,00	n.a.
	Pagamenti	0,00	16.789.327.776,00	16.789.327.776,00
	Rimasto da pagare	0,00	0,00	n.a.
	Economie/maggiori spese	0,00	0,00	0,00

Principali fatti di gestione

L'AZIONE, VOLTA AD AGEVOLARE LE MISURE DI EFFICIENTAMENTO ENERGETICO E ANTISISMICHE, HA RIGUARDATO IL CAPITOLO 3859, RIMASTO INVARIATO, E IL CAPITOLO 7780 CHE A FRONTE DI UNO STANZIAMENTO INIZIALE DI EURO 1.769.327.776 È STATO AUMENTATO PER UN TOTALE DI EURO 16.769.327.776.

<i>Stanzamenti</i>	347.752.500,18	15.032.112.643,00	15.032.112.643,00
<i>Stanzamenti definitivi</i>	426.594.948,18	30.405.712.054,00	30.832.307.003,00
<i>Impegni</i>	n.a.	30.212.950.294,49	n.a.
<i>Pagamenti</i>	426.302.789,24	30.212.796.613,73	30.639.099.402,97
<i>Rimasto da pagare</i>	288.412,92	153.680,76	n.a.
<i>Economie/maggiori spese</i>	3.746,02	192.761.759,51	193.207.600,03
Totale del programma			

NOTE INTEGRATIVE RENDICONTO GENERALE DELLO STATO 2023
Piano degli obiettivi per programma

MINISTERO DELL'ECONOMIA E DELLE FINANZE

Missione: 8 - Diritto alla mobilità' e sviluppo dei sistemi di trasporto (013)

Programma: 8.1 - Sostegno allo sviluppo del trasporto (013.008)

Interventi per il controllo e la sicurezza del traffico aereo tramite il finanziamento dell'Agenzia nazionale per la sicurezza del volo (ANSV). Potenziamento e mantenimento del sistema stradale. Interventi per il trasporto ferroviario tramite contributi e trasferimenti alle Ferrovie dello stato S.p.A. e tramite il Contratto di servizio e di programma

DIPARTIMENTO DEL TESORO

OBIETTIVI CON AZIONI CORRELATE	Stanzamenti		Impegni	Pagamenti
	LB	Definitivi		
22 SOSTEGNO ALLO SVILUPPO DEL TRASPORTO AEREO				
1 - Contratto di servizio per il sistema di controllo del traffico aereo	CP 4.419.080,00	4.419.080,00	4.419.080,00	4.419.080,00
	CS 4.419.080,00	4.419.080,00	n.a.	4.419.080,00
79 SOSTEGNO ALLO SVILUPPO DEL TRASPORTO FERROVIARIO				
3 - Contratto di servizio e di programma per il trasporto ferroviario	CP 5.146.484.948,00	6.331.385.654,00	6.331.298.935,34	6.094.026.099,09
	CS 5.146.484.948,00	7.499.085.654,00	n.a.	7.325.250.463,94
Totale del Programma	CP 5.150.904.028,00	6.335.804.734,00	6.335.718.015,34	6.098.445.179,09
	CS 5.150.904.028,00	7.503.504.734,00	n.a.	7.329.669.543,94
Totale della Missione	CP 5.150.904.028,00	6.335.804.734,00	6.335.718.015,34	6.098.445.179,09
	CS 5.150.904.028,00	7.503.504.734,00	n.a.	7.329.669.543,94
Totale del Ministero	CP 792.124.361.557,00	805.893.337.318,00	757.104.997.969,46	733.576.803.974,70
	CS 808.922.803.551,00	813.640.475.675,00	n.a.	751.997.641.134,64

NOTE INTEGRATIVE RENDICONTO GENERALE DELLO STATO 2023

Scheda indicatori per obiettivo

MINISTERO DELL'ECONOMIA E DELLE FINANZE

Missione: 8 - Diritto alla mobilità¹ e sviluppo dei sistemi di trasporto (013)

Programma: 8.1 - Sostegno allo sviluppo del trasporto (013.008)

DIPARTIMENTO DEL TESORO

OBIETTIVO

22 - SOSTEGNO ALLO SVILUPPO DEL TRASPORTO AEREO

EROGAZIONE DI SOMME PER POLITICHE DI SOSTEGNO ALLO SVILUPPO DEL TRASPORTO AEREO TRA LE QUALI LE SPESE DI FUNZIONAMENTO E DI NATURA OBBLIGATORIA DELL'AGENZIA NAZIONALE PER LA SICUREZZA DEL VOLO

Azioni Correlate: 1 - Contratto di servizio per il sistema di controllo del traffico aereo

INDICATORE	Valori target a LB 2023	Valori a Rendiconto 2023
1 - GRADO DI UTILIZZO DELLE RISORSE	90% <= x <= 100%	100%

Descrizione: GRADO DI UTILIZZO DELLE RISORSE

Tipologia: Indicatore di realizzazione finanziaria

Unità di misura: PERCENTUALE

Metodo di calcolo: PAGATO CONTO COMPETENZA PIU' RESIDUI ACCERTATI DI NUOVA FORMAZIONE / STANZIAMENTI DEFINITIVI * 100

Fonte del dato: BILANCIO FINANZIARIO

Valore di riferimento

VALORE ASSUNTO DALL'INDICATORE NELL'ULTIMO ESERCIZIO CONSUNTIVATO 100%

OBIETTIVO

79 - SOSTEGNO ALLO SVILUPPO DEL TRASPORTO FERROVIARIO

CONTRATTO DI SERVIZIO PER IL SISTEMA DI CONTROLLO DEL TRAFFICO AEREO. POTENZIAMENTO E MANTENIMENTO DEL SISTEMA STRADALE. CONTRATTO DI SERVIZIO E DI PROGRAMMA PER IL TRASPORTO FERROVIARIO.

Azioni Correlate: 3 - Contratto di servizio e di programma per il trasporto ferroviario

INDICATORE	Valori target a LB 2023	Valori a Rendiconto 2023
1 - GRADO DI UTILIZZO DELLE RISORSE	90% <= x <= 100%	100%

Descrizione: GRADO DI UTILIZZO DELLE RISORSE

Tipologia: Indicatore di realizzazione finanziaria

Unità di misura: PERCENTUALE

Metodo di calcolo: PAGATO CONTO COMPETENZA PIU' RESIDUI ACCERTATI DI NUOVA FORMAZIONE / STANZIAMENTI DEFINITIVI * 100

Fonte del dato: BILANCIO FINANZIARIO

Valore di riferimento

VALORE ASSUNTO DALL'INDICATORE NELL'ULTIMO ESERCIZIO CONSUNTIVATO 100%

continua...

NOTE INTEGRATIVE RENDICONTO GENERALE DELLO STATO 2023

Scheda indicatori per obiettivo

MINISTERO DELL'ECONOMIA E DELLE FINANZE

Missione: 8 - Diritto alla mobilità¹ e sviluppo dei sistemi di trasporto (013)

Programma: 8.1 - Sostegno allo sviluppo del trasporto (013.008)

DIPARTIMENTO DEL TESORO

...segue **79 - SOSTEGNO ALLO SVILUPPO DEL TRASPORTO FERROVIARIO**

INDICATORE	Valori target a LB 2023	Valori a Rendiconto 2023
2 - PERCENTUALE DI TRENI*KM PRODOTTI RISPETTO A QUANTO CONTRATTUALIZZATO	100%	100%

Descrizione: PERCENTUALE DI TRENI*KM PRODOTTI RISPETTO A QUANTO CONTRATTUALIZZATO**Tipologia:** Indicatore di realizzazione fisica**Unità di misura:** PERCENTUALE**Metodo di calcolo:** TRENI*KM PRODOTTI /TRENI*KM PREVISTI DA CONTRATTO**Fonte del dato:** RELAZIONI DI TRENITALIA S.P.A**Valore di riferimento**

VALORE ASSUNTO DALL'INDICATORE NELL'ULTIMO ESERCIZIO CONSUNTIVATO	100%
---	------

INDICATORE	Valori target a LB 2023	Valori a Rendiconto 2023
3 - GRADO DI REALIZZAZIONE DEGLI INTERVENTI CONTRATTUALIZZATI	100%	100%

Descrizione: PERCENTUALE DEGLI INTERVENTI REALIZZATI MANUTENZIONE ORDINARIA E STRAORDINARIA DELLA RETE FERROVIARIA E INVESTIMENTI SULLA RETE TRADIZIONALE DELL'INFRASTRUTTURA FERROVIARIA E PER IL SISTEMA ALTA VELOCITÀ/ALTA CAPACITÀ RISPETTO A QUANTO CONTRATTUALIZZATO**Tipologia:** Indicatore di realizzazione fisica**Unità di misura:** PERCENTUALE**Metodo di calcolo:** INTERVENTI REALIZZATI/INTERVENTI CONTRATTUALIZZATI**Fonte del dato:** RELAZIONI DI RETE FERROVIARIA ITALIANA RFI**Valore di riferimento**

VALORE ASSUNTO DALL'INDICATORE NELL'ULTIMO ESERCIZIO CONSUNTIVATO	100%
---	------

NOTE INTEGRATIVE RENDICONTO GENERALE DELLO STATO 2023

Scheda azione

MINISTERO DELL'ECONOMIA E DELLE FINANZE

Missione: 8 - Diritto alla mobilità' e sviluppo dei sistemi di trasporto (013)

Programma: 8.1 - Sostegno allo sviluppo del trasporto (013.008)

DIPARTIMENTO DEL TESORO

AZIONE

1 - Contratto di servizio per il sistema di controllo del traffico aereo

CATEGORIA DI SPESA		Residui	Competenza	Cassa
04 - TRASFERIMENTI CORRENTI AD AMMINISTRAZIONI PUBBLICHE	Stanzamenti	0,00	4.419.080,00	4.419.080,00
	Stanzamenti definitivi	0,00	4.419.080,00	4.419.080,00
	Impegni	n.a.	4.419.080,00	n.a.
	Pagamenti	0,00	4.419.080,00	4.419.080,00
	Rimasto da pagare	0,00	0,00	n.a.
	Economia/maggiori spese	0,00	0,00	0,00
Totale azione	Stanzamenti	0,00	4.419.080,00	4.419.080,00
	Stanzamenti definitivi	0,00	4.419.080,00	4.419.080,00
	Impegni	n.a.	4.419.080,00	n.a.
	Pagamenti	0,00	4.419.080,00	4.419.080,00
	Rimasto da pagare	0,00	0,00	n.a.
	Economie/maggiori spese	0,00	0,00	0,00

Principali fatti di gestione

TRATTASI DI TRASFERIMENTI CORRENTI AD ALTRE AMMINISTRAZIONI E NELLO SPECIFICO VERSO L'AGENZIA NAZIONALE PER LA SICUREZZA DEL VOLO. I PAGAMENTI IN CONTO COMPETENZA E GLI IMPEGNI PRESI NEL PERIODO DI RIFERIMENTO SONO PERFETTAMENTE IN LINEA CON GLI STANZIAMENTI INIZIALI E DEFINITIVI E NON SI SEGNALANO FATTI DI RILIEVO INTERCORSI NELLA GESTIONE DEI CAPITOLI INTERESSATI.

AZIONE

3 - Contratto di servizio e di programma per il trasporto ferroviario

CATEGORIA DI SPESA		Residui	Competenza	Cassa
06 - TRASFERIMENTI CORRENTI A IMPRESE	Stanzamenti	134.337.105,44	1.421.066.212,00	1.421.066.212,00
	Stanzamenti definitivi	134.337.105,44	1.471.066.212,00	1.471.066.212,00
	Impegni	n.a.	1.470.979.494,00	n.a.
	Pagamenti	27.406.702,72	1.407.030.520,92	1.434.437.223,64
	Rimasto da pagare	36.542.270,36	63.948.973,08	n.a.
	Economia/maggiori spese	70.388.132,36	86.718,00	36.628.988,36
23 - CONTRIBUTI AGLI INVESTIMENTI AD IMPRESE	Stanzamenti	1.327.014.244,42	3.725.418.736,00	3.725.418.736,00
	Stanzamenti definitivi	1.327.014.244,42	4.860.319.442,00	6.028.019.442,00
	Impegni	n.a.	4.860.319.441,34	n.a.
	Pagamenti	1.203.817.662,13	4.686.995.578,17	5.890.813.240,30
	Rimasto da pagare	123.196.582,29	173.323.863,17	n.a.
	Economia/maggiori spese	0,00	0,66	137.206.201,70
Totale azione	Stanzamenti	1.461.351.349,86	5.146.484.948,00	5.146.484.948,00
	Stanzamenti definitivi	1.461.351.349,86	6.331.385.654,00	7.499.085.654,00
	Impegni	n.a.	6.331.298.935,34	n.a.
	Pagamenti	1.231.224.364,85	6.094.026.099,09	7.325.250.463,94
	Rimasto da pagare	159.738.852,65	237.272.836,25	n.a.
	Economie/maggiori spese	70.388.132,36	86.718,66	173.835.190,06

Principali fatti di gestione

TRATTASI DI TRASFERIMENTI CORRENTI E CONTRIBUTI AGLI INVESTIMENTI A IMPRESE. GLI IMPEGNI PRESI SONO PRESSOCHÈ IN LINEA CON GLI STANZIAMENTI DEFINITIVI.

NOTE INTEGRATIVE RENDICONTO GENERALE DELLO STATO 2023

Scheda azione

MINISTERO DELL'ECONOMIA E DELLE FINANZE

Missione: 8 - Diritto alla mobilità e sviluppo dei sistemi di trasporto (013)

Programma: 8.1 - Sostegno allo sviluppo del trasporto (013.008)

DIPARTIMENTO DEL TESORO

	<i>Stanziamenti</i>	1.461.351.349,86	5.150.904.028,00	5.150.904.028,00
	<i>Stanziamenti definitivi</i>	1.461.351.349,86	6.335.804.734,00	7.503.504.734,00
Totale del programma	<i>Impegni</i>	n.a.	6.335.718.015,34	n.a.
	<i>Pagamenti</i>	1.231.224.364,85	6.098.445.179,09	7.329.669.543,94
	<i>Rimasto da pagare</i>	159.738.852,65	237.272.836,25	n.a.
	<i>Economie/maggiori spese</i>	70.388.132,36	86.718,66	173.835.190,06

NOTE INTEGRATIVE RENDICONTO GENERALE DELLO STATO 2023
Piano degli obiettivi per programma

MINISTERO DELL'ECONOMIA E DELLE FINANZE

Missione: 9 - Infrastrutture pubbliche e logistica (014)

Programma: 9.1 - Opere pubbliche e infrastrutture (014.008)

Sostegno alle Regioni per la realizzazione di opere per l'edilizia sanitaria e per la realizzazione di infrastrutture stradali

DIPARTIMENTO DELLA RAGIONERIA GENERALE DELLO STATO

OBIETTIVI CON AZIONI CORRELATE	Stanzamenti		Impegni	Pagamenti	
	LB	Definitivi			
244 ASSICURARE I TRASFERIMENTI PER LE OPERE PUBBLICHE E LE INFRASTRUTTURE					
1 - Sostegno alle Regioni per la realizzazione di opere per l'edilizia sanitaria	CP	905.000.000,00	865.000.000,00	865.000.000,00	0,00
	CS	905.000.000,00	702.744.784,00	n.a.	263.711.377,11
Totale del Programma	CP	905.000.000,00	865.000.000,00	865.000.000,00	0,00
	CS	905.000.000,00	702.744.784,00	n.a.	263.711.377,11
Totale della Missione	CP	905.000.000,00	865.000.000,00	865.000.000,00	0,00
	CS	905.000.000,00	702.744.784,00	n.a.	263.711.377,11
Totale del Ministero	CP	792.124.361.557,00	805.893.337.318,00	757.104.997.969,46	733.576.803.974,70
	CS	808.922.803.551,00	813.640.475.675,00	n.a.	751.997.641.134,64

NOTE INTEGRATIVE RENDICONTO GENERALE DELLO STATO 2023

Scheda indicatori per obiettivo

MINISTERO DELL'ECONOMIA E DELLE FINANZE

Missione: 9 - Infrastrutture pubbliche e logistica (014)

Programma: 9.1 - Opere pubbliche e infrastrutture (014.008)

DIPARTIMENTO DELLA RAGIONERIA GENERALE DELLO STATO

OBIETTIVO

244 - ASSICURARE I TRASFERIMENTI PER LE OPERE PUBBLICHE E LE INFRASTRUTTURE

ASSICURARE I TRASFERIMENTI PER LE OPERE PUBBLICHE E LE INFRASTRUTTURE

Azioni Correlate: 1 - Sostegno alle Regioni per la realizzazione di opere per l'edilizia sanitaria

INDICATORE	Valori target a LB 2023	Valori a Rendiconto 2023
1 - GRADO DI UTILIZZO DELLE RISORSE. RISORSE PAGATE SU STANZIAMENTO DI BILANCIO	>= 20%	30,48%

Descrizione: GRADO DI UTILIZZO DELLE RISORSE. RISORSE PAGATE SU STANZIAMENTO DI BILANCIO.

Tipologia: Indicatore di realizzazione finanziaria

Unità di misura: RAPPORTO

Metodo di calcolo: RAPPORTO TRA LE RISORSE IMPEGNATE E/O PAGATE E GLI STANZIAMENTO DI BILANCIO

Fonte del dato: DW RGS

INDICATORE	Valori target a LB 2023	Valori a Rendiconto 2023
2 - AMMONTARE IN MILIONI DI EURO DI TRASFERIMENTI DESTINATI ALLE OPERE PUBBLICHE E INFRASTRUTTURE RISULTANTE ALLA FINE DELL'ANNO	>= 20	264

Descrizione: AMMONTARE IN MILIONI DI EURO DI TRASFERIMENTI DESTINATI ALLE OPERE PUBBLICHE E INFRASTRUTTURE RISULTANTE ALLA FINE DELL'ANNO

Tipologia: Indicatore di risultato (output)

Unità di misura: MILIONI DI EURO

Metodo di calcolo: TOTALE DELLE RISORSE IN MILIONI DI EURO DI TRASFERIMENTI DESTINATI ALLE OPERE PUBBLICHE E INFRASTRUTTURE RISULTANTE ALLA FINE DELL'ANNO

Fonte del dato: DW RGS

NOTE INTEGRATIVE RENDICONTO GENERALE DELLO STATO 2023

Scheda azione

MINISTERO DELL'ECONOMIA E DELLE FINANZE

Missione: 9 - Infrastrutture pubbliche e logistica (014)

Programma: 9.1 - Opere pubbliche e infrastrutture (014.008)

DIPARTIMENTO DELLA RAGIONERIA GENERALE DELLO STATO

AZIONE

1 - Sostegno alle Regioni per la realizzazione di opere per l'edilizia sanitaria

CATEGORIA DI SPESA		Residui	Competenza	Cassa
22 - CONTRIBUTI AGLI INVESTIMENTI AD AMMINISTRAZIONI PUBBLICHE	Stanzamenti	2.758.753.897,22	905.000.000,00	905.000.000,00
	Stanzamenti definitivi	2.758.753.897,22	865.000.000,00	702.744.784,00
	Impegni	n.a.	865.000.000,00	n.a.
	Pagamenti	263.711.377,11	0,00	263.711.377,11
	Rimasto da pagare	2.495.042.520,11	865.000.000,00	n.a.
	Economia/maggiori spese	0,00	0,00	439.033.406,89
Totale azione	Stanzamenti	2.758.753.897,22	905.000.000,00	905.000.000,00
	Stanzamenti definitivi	2.758.753.897,22	865.000.000,00	702.744.784,00
	Impegni	n.a.	865.000.000,00	n.a.
	Pagamenti	263.711.377,11	0,00	263.711.377,11
	Rimasto da pagare	2.495.042.520,11	865.000.000,00	n.a.
	Economie/maggiori spese	0,00	0,00	439.033.406,89

Principali fatti di gestione

CON RIFERIMENTO AL PROGRAMMA STRAORDINARIO DI EDILIZIA SANITARIA E DI AMMODERNAMENTO TECNOLOGICO NON SI SONO RILEVATI PARTICOLARI FATTI NELLA GESTIONE. I TRASFERIMENTI DI CASSA, COME PREVISTO DALL'ORDINAMENTO VIGENTE, SONO ESEGUITI DALLO STATO PER STATI DI AVANZAMENTO LAVORI ESEGUITI DAGLI ENTI SANITARI. PERTANTO I TRASFERIMENTI DEL FINANZIAMENTO RISENTONO DELLA CAPACITA' TECNICO-OPERATIVA DELLE REGIONI E DEGLI ENTI SANITARI DI PROGRAMMARE ED ESEGUIRE OPERE PUBBLICHE.

Totale del programma	Stanzamenti	2.758.753.897,22	905.000.000,00	905.000.000,00
	Stanzamenti definitivi	2.758.753.897,22	865.000.000,00	702.744.784,00
	Impegni	n.a.	865.000.000,00	n.a.
	Pagamenti	263.711.377,11	0,00	263.711.377,11
	Rimasto da pagare	2.495.042.520,11	865.000.000,00	n.a.
	Economie/maggiori spese	0,00	0,00	439.033.406,89

NOTE INTEGRATIVE RENDICONTO GENERALE DELLO STATO 2023
Piano degli obiettivi per programma

MINISTERO DELL'ECONOMIA E DELLE FINANZE

Missione: 10 - Comunicazioni (015)

Programma: 10.1 - Servizi postali (015.003)

Trasferimenti correnti a Poste italiane Spa

DIPARTIMENTO DEL TESORO

OBIETTIVI CON AZIONI CORRELATE	Stanzamenti		Impegni	Pagamenti
	LB	Definitivi		
33 SERVIZI POSTALI E TELEFONICI				
1 - Garanzia del servizio postale	CP 262.400.000,00	262.400.000,00	262.400.000,00	262.400.000,00
	CS 262.400.000,00	262.400.000,00	n.a.	262.400.000,00

Totale del Programma	CP	262.400.000,00	262.400.000,00	262.400.000,00	262.400.000,00
	CS	262.400.000,00	262.400.000,00	n.a.	262.400.000,00
Totale della Missione	CP	722.855.099,00	662.446.872,00	659.815.037,09	654.815.037,09
	CS	722.855.099,00	661.808.634,00	n.a.	654.815.037,09
Totale del Ministero	CP	792.124.361.557,00	805.893.337.318,00	757.104.997.969,46	733.576.803.974,70
	CS	808.922.803.551,00	813.640.475.675,00	n.a.	751.997.641.134,64

NOTE INTEGRATIVE RENDICONTO GENERALE DELLO STATO 2023

Scheda indicatori per obiettivo

MINISTERO DELL'ECONOMIA E DELLE FINANZE

Missione: 10 - Comunicazioni (015)

Programma: 10.1 - Servizi postali (015.003)

DIPARTIMENTO DEL TESORO

OBIETTIVO

33 - SERVIZI POSTALI E TELEFONICI

EROGAZIONE DI SOMME PER SPESE RELATIVE A SERVIZI POSTALI E TELEFONICI TRA CUI LE SOMMA DA EROGARE ALLE POSTE ITALIANE S.P.A. PER LO SVOLGIMENTO DI OBBLIGHI DI SERVIZIO UNIVERSALE NEL SETTORE DEI RECAPITI

Azioni Correlate: 1 - Garanzia del servizio postale

INDICATORE	Valori target a LB 2023	Valori a Rendiconto 2023
1 - GRADO DI UTILIZZO DELLE RISORSE	90% <= x <= 100%	100%

Descrizione: GRADO DI UTILIZZO DELLE RISORSE

Tipologia: Indicatore di realizzazione finanziaria

Unità di misura: PERCENTUALE

Metodo di calcolo: PAGATO CONTO COMPETENZA PIU' RESIDUI ACCERTATI DI NUOVA FORMAZIONE / STANZIAMENTI DEFINITIVI * 100

Fonte del dato: BILANCIO FINANZIARIO

Valore di riferimento

VALORE ASSUNTO DALL'INDICATORE NELL'ULTIMO ESERCIZIO CONSUNTIVATO 100%

INDICATORE	Valori target a LB 2023	Valori a Rendiconto 2023
2 - GRADO DI UTILIZZO DELLE RISORSE AL VERIFICARSI DEGLI EVENTI CHE NE IMPLICANO L'EROGAZIONE	100%	100%

Descrizione: GRADO DI UTILIZZO DELLE RISORSE AL VERIFICARSI DEGLI EVENTI CHE NE IMPLICANO L'EROGAZIONE

Tipologia: Indicatore di realizzazione finanziaria

Unità di misura: PERCENTUALE

Metodo di calcolo: PAGATO CONTO COMPETENZA PIU' RESIDUI ACCERTATI DI NUOVA FORMAZIONE / SOMME DA EROGARE EFFETTIVE * 100

Fonte del dato: BILANCIO FINANZIARIO

Valore di riferimento

VALORE ASSUNTO DALL'INDICATORE NELL'ULTIMO ESERCIZIO CONSUNTIVATO 100%

INDICATORE	Valori target a LB 2023	Valori a Rendiconto 2023
3 - NUMERO DI PUNTI DI ACCESSO POSTALI	100%	--

NOTA SU MANCATA CONSUNTIVAZIONE INDICATORE

LA COMPETENZA DT È LIMITATA AL TRASFERIMENTO A POSTE ITALIANE SPA DELLO STANZIAMENTO DI BILANCIO STABILITO DAL CONTRATTO DI PROGRAMMA 2020 2024 SOTTOSCRITTO DAL MIMIT E POSTE ITALIANE SPA CHE NON PREVEDE ALCUNA COMPETENZA IN ORDINE A VERIFICHE SUL LIVELLO DEL SERVIZIO EROGATO. NON È, QUINDI, POSSIBILE

continua...

NOTE INTEGRATIVE RENDICONTO GENERALE DELLO STATO 2023

Scheda indicatori per obiettivo

MINISTERO DELL'ECONOMIA E DELLE FINANZE

Missione: 10 - Comunicazioni (015)

Programma: 10.1 - Servizi postali (015.003)

DIPARTIMENTO DEL TESORO

...segue 33 - SERVIZI POSTALI E TELEFONICI

EFFETTUARE UNA RENDICONTAZIONE DELL'OBIETTIVO POICHÉ TRATTASI DI ATTIVITÀ GESTITE DA ALTRA AMMINISTRAZIONE. SI CONSIGLIA L'ELIMINAZIONE DI QUESTO INDICATORE PER LE FUTURE RILEVAZIONI.

Descrizione: NUMERO DI PUNTI DI ACCESSO POSTALI
Tipologia: Indicatore di realizzazione fisica
Unità di misura: PERCENTUALE
Metodo di calcolo: PERCENTUALE DEL NUMERO DI UFFICI POSTALI OPERATIVI SULL'INTERO TERRITORIO NAZIONALE RISPETTO A QUANTO CONTRATTUALIZZATO
Fonte del dato: RICHIESTE DI PAGAMENTO E RELAZIONE INFORMATIVA REDATTA DA POSTE ITALIANE S.P.A. - AUTORIZZAZIONI DI PAGAMENTO SICOGE

Valore di riferimento

VALORE ASSUNTO DALL'INDICATORE NELL'ULTIMO ESERCIZIO CONSUNTIVATO	100%
---	------

INDICATORE	Valori target a LB 2023	Valori a Rendiconto 2023
6 - ADEGUATO STANDARD DI QUALITÀ DEI SERVIZI OFFERTI	100%	--

NOTA SU MANCATA CONSUNTIVAZIONE INDICATORE

LA COMPETENZA DT È LIMITATA AL TRASFERIMENTO A POSTE ITALIANE SPA DELLO STANZIAMENTO DI BILANCIO STABILITO DAL CONTRATTO DI PROGRAMMA 2020 2024 SOTTOSCRITTO DAL MIMIT E POSTE ITALIANE SPA CHE NON PREVEDE ALCUNA COMPETENZA IN ORDINE A VERIFICHE SUL LIVELLO DEL SERVIZIO EROGATO. NON È, QUINDI, POSSIBILE EFFETTUARE UNA RENDICONTAZIONE DELL'OBIETTIVO POICHÉ TRATTASI DI ATTIVITÀ GESTITE DA ALTRA AMMINISTRAZIONE. SI CONSIGLIA L'ELIMINAZIONE DI QUESTO INDICATORE PER LE FUTURE RILEVAZIONI.

Descrizione: ANALISI QUALITATIVA DEL LIVELLO DI SERVIZIO SULLA BASE DI CRITERI CONTRATTUALIZZATI
Tipologia: Indicatore di risultato (output)
Unità di misura: PERCENTUALE
Metodo di calcolo: RAPPORTO TRA IL LIVELLO QUALITATIVO DEL SERVIZIO EROGATO E IL LIVELLO QUALITATIVO PREVISTO DA CRITERI CONTRATTUALIZZATI
Fonte del dato: POSTE ITALIANE S.P.A.

Valore di riferimento

VALORE ASSUNTO DALL'INDICATORE NELL'ULTIMO ESERCIZIO CONSUNTIVATO	100%
---	------

NOTE INTEGRATIVE RENDICONTO GENERALE DELLO STATO 2023

Scheda azione

MINISTERO DELL'ECONOMIA E DELLE FINANZE

Missione: 10 - Comunicazioni (015)

Programma: 10.1 - Servizi postali (015.003)

DIPARTIMENTO DEL TESORO

AZIONE

1 - Garanzia del servizio postale

CATEGORIA DI SPESA		Residui	Competenza	Cassa
04 - TRASFERIMENTI CORRENTI AD AMMINISTRAZIONI PUBBLICHE	Stanziamanti	0,00	0,00	0,00
	Stanziamanti definitivi	0,00	0,00	0,00
	Impegni	n.a.	0,00	n.a.
	Pagamenti	0,00	0,00	0,00
	Rimasto da pagare	0,00	0,00	n.a.
	Economia/maggiori spese	0,00	0,00	0,00
06 - TRASFERIMENTI CORRENTI A IMPRESE	Stanziamanti	0,00	262.400.000,00	262.400.000,00
	Stanziamanti definitivi	0,00	262.400.000,00	262.400.000,00
	Impegni	n.a.	262.400.000,00	n.a.
	Pagamenti	0,00	262.400.000,00	262.400.000,00
	Rimasto da pagare	0,00	0,00	n.a.
	Economia/maggiori spese	0,00	0,00	0,00
27 - FONDI DA RIPARTIRE IN CONTO CAPITALE	Stanziamanti	0,00	0,00	0,00
	Stanziamanti definitivi	0,00	0,00	0,00
	Impegni	n.a.	0,00	n.a.
	Pagamenti	0,00	0,00	0,00
	Rimasto da pagare	0,00	0,00	n.a.
	Economia/maggiori spese	0,00	0,00	0,00
Totale azione	Stanziamanti	0,00	262.400.000,00	262.400.000,00
	Stanziamanti definitivi	0,00	262.400.000,00	262.400.000,00
	Impegni	n.a.	262.400.000,00	n.a.
	Pagamenti	0,00	262.400.000,00	262.400.000,00
	Rimasto da pagare	0,00	0,00	n.a.
	Economie/maggiori spese	0,00	0,00	0,00

Principali fatti di gestione

TRATTASI DI ALTRI TRASFERIMENTI IN CONTO CAPITALE E ALTRI TRASFERIMENTI CORRENTI AD IMPRESE. IMPEGNI E PAGAMENTI SONO PERFETTAMENTE IN LINEA CON GLI STANZIAMENTI DI BILANCIO.

Totale del programma	<i>Stanziamanti</i>	<i>0,00</i>	<i>262.400.000,00</i>	<i>262.400.000,00</i>
	<i>Stanziamanti definitivi</i>	<i>0,00</i>	<i>262.400.000,00</i>	<i>262.400.000,00</i>
	<i>Impegni</i>	<i>n.a.</i>	<i>262.400.000,00</i>	<i>n.a.</i>
	<i>Pagamenti</i>	<i>0,00</i>	<i>262.400.000,00</i>	<i>262.400.000,00</i>
	<i>Rimasto da pagare</i>	<i>0,00</i>	<i>0,00</i>	<i>n.a.</i>
	<i>Economie/maggiori spese</i>	<i>0,00</i>	<i>0,00</i>	<i>0,00</i>

NOTE INTEGRATIVE RENDICONTO GENERALE DELLO STATO 2023
Piano degli obiettivi per programma

MINISTERO DELL'ECONOMIA E DELLE FINANZE

Missione: 10 - Comunicazioni (015)

Programma: 10.2 - Sostegno al pluralismo dell'informazione (015.004)

Gestione del Fondo editoria e Attivita' delle politiche di sostegno in materia di radiodiffusione ed editoria; Risorse per il funzionamento del Garante comunicazioni; Mutui per programmi di telecomunicazioni; Risorse assegnate alla Presidenza del Consiglio dei Ministri destinate alle imprese radiofoniche ed editoriali, alla diffusione all'estero di notizie italiane attraverso agenzie d'informazione, pubblicita' di utilita' sociale

DIPARTIMENTO DEL TESORO

Azioni non correlate ad Obiettivi	Stanzamenti		Impegni	Pagamenti	
	LB	Definitivi			
1 - Sostegno al pluralismo dell'informazione	CP	460.455.099,00	400.046.872,00	397.415.037,09	392.415.037,09
	CS	460.455.099,00	399.408.634,00	n.a.	392.415.037,09
Totale del Programma	CP	460.455.099,00	400.046.872,00	397.415.037,00	392.415.037,00
	CS	460.455.099,00	399.408.634,00	n.a.	392.415.037,00
Totale della Missione	CP	722.855.099,00	662.446.872,00	659.815.037,00	654.815.037,00
	CS	722.855.099,00	661.808.634,00	n.a.	654.815.037,00
Totale del Ministero	CP	792.124.361.557,00	805.893.337.318,00	757.104.997.969,00	733.576.803.975,00
	CS	808.922.803.551,00	813.640.475.675,00	n.a.	751.997.641.135,00

NOTE INTEGRATIVE RENDICONTO GENERALE DELLO STATO 2023

Scheda azione

MINISTERO DELL'ECONOMIA E DELLE FINANZE

Missione: 10 - Comunicazioni (015)

Programma: 10.2 - Sostegno al pluralismo dell'informazione (015.004)

DIPARTIMENTO DEL TESORO

AZIONE

1 - Sostegno al pluralismo dell'informazione

CATEGORIA DI SPESA		Residui	Competenza	Cassa
04 - TRASFERIMENTI CORRENTI AD AMMINISTRAZIONI PUBBLICHE	Stanziamanti	0,00	310.455.099,00	310.455.099,00
	Stanziamanti definitivi	0,00	250.046.872,00	250.046.872,00
	Impegni	n.a.	250.046.872,00	n.a.
	Pagamenti	0,00	250.046.872,00	250.046.872,00
	Rimasto da pagare	0,00	0,00	n.a.
	Economia/maggiori spese	0,00	0,00	0,00
06 - TRASFERIMENTI CORRENTI A IMPRESE	Stanziamanti	0,00	10.000.000,00	10.000.000,00
	Stanziamanti definitivi	0,00	10.000.000,00	9.361.762,00
	Impegni	n.a.	7.368.165,09	n.a.
	Pagamenti	0,00	2.368.165,09	2.368.165,09
	Rimasto da pagare	0,00	5.000.000,00	n.a.
	Economia/maggiori spese	0,00	2.631.834,91	6.993.596,91
22 - CONTRIBUTI AGLI INVESTIMENTI AD AMMINISTRAZIONI PUBBLICHE	Stanziamanti	0,00	140.000.000,00	140.000.000,00
	Stanziamanti definitivi	0,00	140.000.000,00	140.000.000,00
	Impegni	n.a.	140.000.000,00	n.a.
	Pagamenti	0,00	140.000.000,00	140.000.000,00
	Rimasto da pagare	0,00	0,00	n.a.
	Economia/maggiori spese	0,00	0,00	0,00
Totale azione		0,00	460.455.099,00	460.455.099,00
		0,00	400.046.872,00	399.408.634,00
		n.a.	397.415.037,09	n.a.
		0,00	392.415.037,09	392.415.037,09
		0,00	5.000.000,00	n.a.
		0,00	2.631.834,91	6.993.596,91

Principali fatti di gestione

TRATTASI DI TRASFERIMENTI CORRENTI AD AMMINISTRAZIONI PUBBLICHE E AD IMPRESE. IMPEGNI E PAGAMENTI SONO SOSTANZIALMENTE IN LINEA CON LO STANZIAMENTO DEFINITIVO.

Totale del programma	<i>Stanziamanti</i>	<i>0,00</i>	<i>460.455.099,00</i>	<i>460.455.099,00</i>
	<i>Stanziamanti definitivi</i>	<i>0,00</i>	<i>400.046.872,00</i>	<i>399.408.634,00</i>
	<i>Impegni</i>	<i>n.a.</i>	<i>397.415.037,09</i>	<i>n.a.</i>
	<i>Pagamenti</i>	<i>0,00</i>	<i>392.415.037,09</i>	<i>392.415.037,09</i>
	<i>Rimasto da pagare</i>	<i>0,00</i>	<i>5.000.000,00</i>	<i>n.a.</i>
	<i>Economie/maggiori spese</i>	<i>0,00</i>	<i>2.631.834,91</i>	<i>6.993.596,91</i>

NOTE INTEGRATIVE RENDICONTO GENERALE DELLO STATO 2023
Piano degli obiettivi per programma

MINISTERO DELL'ECONOMIA E DELLE FINANZE

Missione: 11 - Ricerca e innovazione (017)

Programma: 11.1 - Ricerca di base e applicata (017.015)

Potenziamento della ricerca scientifica e tecnologica tramite i trasferimenti all'Istituto italiano di Tecnologia con l'obiettivo di promuovere l'eccellenza nella ricerca di base e in quella applicata e di favorire lo sviluppo del sistema economico nazionale.

DIPARTIMENTO DEL TESORO

OBIETTIVI CON AZIONI CORRELATE	Stanzamenti		Impegni	Pagamenti	
	LB	Definitivi			
203 POTENZIAMENTO RICERCA SCIENTIFICA E TECNOLOGICA					
1 - Potenziamento ricerca scientifica e tecnologica	CP	1.745.068.625,00	1.745.068.625,00	1.745.068.625,00	1.743.068.625,00
	CS	1.745.068.625,00	1.982.554.962,00	n.a.	1.980.554.961,85
Totale del Programma	CP	1.745.068.625,00	1.745.068.625,00	1.745.068.625,00	1.743.068.625,00
	CS	1.745.068.625,00	1.982.554.962,00	n.a.	1.980.554.961,85
Totale della Missione	CP	1.745.068.625,00	1.745.068.625,00	1.745.068.625,00	1.743.068.625,00
	CS	1.745.068.625,00	1.982.554.962,00	n.a.	1.980.554.961,85
Totale del Ministero	CP	792.124.361.557,00	805.893.337.318,00	757.104.997.969,46	733.576.803.974,70
	CS	808.922.803.551,00	813.640.475.675,00	n.a.	751.997.641.134,64

NOTE INTEGRATIVE RENDICONTO GENERALE DELLO STATO 2023

Scheda indicatori per obiettivo

MINISTERO DELL'ECONOMIA E DELLE FINANZE

Missione: 11 - Ricerca e innovazione (017)

Programma: 11.1 - Ricerca di base e applicata (017.015)

DIPARTIMENTO DEL TESORO

OBIETTIVO

203 - POTENZIAMENTO RICERCA SCIENTIFICA E TECNOLOGICA

EROGAZIONE SOMME PER POLITICHE DI SOSTEGNO ALLA RICERCA E INNOVAZIONE PER IL FINANZIAMENTO DEL FONDO INTEGRATIVO SPECIALE PER LA RICERCA E PER LA VALORIZZAZIONE DELL'ISTITUTO ITALIANO DI TECNOLOGIA

Azioni Correlate: 1 - Potenziamento ricerca scientifica e tecnologica

INDICATORE	Valori target a LB 2023	Valori a Rendiconto 2023
5 - PERCENTUALE DI RISORSE UMANE TRA DIPENDENTI, COLLABORATORI E DOTTORANDI DI CITTADINANZA ESTERA O RIENTRATI DALL'ESTERO	40%	30%

NOTA SCOSTAMENTO RISULTATO INDICATORE

LO SCOSTAMENTO TRA IL DATO DI CONSUNTIVAZIONE DELL'OBIETTIVO - 30 - ED IL VALORE TARGET DEL 40 È DA RICONDURRE AD UNA FISIOLGICA DINAMICA DEL FLUSSO DI PERSONALE DI RICERCA IN INGRESSO ED IN USCITA DALL'IIT, DESTINATA AD ESSERE STABILIZZATA LUNGO UN ORIZZONTE TEMPORALE PLURIENNALE.

Descrizione: L'INDICATORE ESPRIME LA CAPACITÀ DELL'ISTITUTO DI ESSERE ATTRATTIVO A LIVELLO INTERNAZIONALE
Tipologia: Indicatore di impatto (outcome)
Unità di misura: PERCENTUALE
Metodo di calcolo: RAPPORTO A FINE ANNO TRA PERSONE DI CITTADINANZA ESTERA O RIENTRATE DALL'ESTERO E PERSONE TOTALI
Fonte del dato: BILANCIO DELL'ISTITUTO ITALIANO DI TECNOLOGIA

Valore di riferimento

VALORE ASSUNTO DALL'INDICATORE NELL'ULTIMO ESERCIZIO CONSUNTIVATO	50%
---	-----

INDICATORE	Valori target a LB 2023	Valori a Rendiconto 2023
6 - NUMERO DI POSTI SOSTENUTI CON FONDI ESTERNI ACQUISITI DALL'ISTITUTO	>= 400	645

Descrizione: ESPRIME LA CAPACITÀ DELL'ISTITUTO DI AVERE RICADUTE SUL SISTEMA ECONOMICO GENERANDO POSTI DI LAVORO A PARTIRE DA FONDI ACQUISITI IN MODO AUTONOMO PROGETTI COMPETITIVI, COMMERCIALI, JOINT LABS, START UP, ECC.
Tipologia: Indicatore di impatto (outcome)
Unità di misura: NUMERO
Metodo di calcolo: CONTEGGIO NUMERICO
Fonte del dato: BILANCIO DELL'ISTITUTO ITALIANO DI TECNOLOGIA

Valore di riferimento

VALORE ASSUNTO DALL'INDICATORE NELL'ULTIMO ESERCIZIO CONSUNTIVATO	808
---	-----

continua...

NOTE INTEGRATIVE RENDICONTO GENERALE DELLO STATO 2023

Scheda indicatori per obiettivo

MINISTERO DELL'ECONOMIA E DELLE FINANZE

Missione: 11 - Ricerca e innovazione (017)

Programma: 11.1 - Ricerca di base e applicata (017.015)

DIPARTIMENTO DEL TESORO

...segue 203 - POTENZIAMENTO RICERCA SCIENTIFICA E TECNOLOGICA

INDICATORE	Valori target a LB 2023	Valori a Rendiconto 2023
7 - GRADO DI EROGAZIONE DEI PAGAMENTI	90% <= x <= 100%	100%

Descrizione: GRADO DI EROGAZIONE DEI PAGAMENTI

Tipologia: Indicatore di realizzazione finanziaria

Unità di misura: PERCENTUALE

Metodo di calcolo: PAGATO CONTO COMPETENZA / STANZIAMENTI DEFINITIVI * 100

Fonte del dato: BILANCIO FINANZIARIO

Valore di riferimento

VALORE ASSUNTO DALL'INDICATORE NELL'ULTIMO ESERCIZIO CONSUNTIVATO 84,15%

INDICATORE	Valori target a LB 2023	Valori a Rendiconto 2023
8 - NUMERO DI PROGETTI DI TRASFERIMENTO TECNOLOGICO ACQUISITI DALL'ISTITUTO	>= 40	95

Descrizione: L'INDICATORE ESPRIME LA CAPACITÀ DELL'ISTITUTO DI ATTUARE CONCRETAMENTE IL TRASFERIMENTO TECNOLOGICO GRAZIE ALL'INTERAZIONE CON AZIENDE

Tipologia: Indicatore di impatto (outcome)

Unità di misura: NUMERO

Metodo di calcolo: CONTEGGIO NUMERICO

Fonte del dato: BILANCIO DELL'ISTITUTO ITALIANO DI TECNOLOGIA

Valore di riferimento

VALORE ASSUNTO DALL'INDICATORE NELL'ULTIMO ESERCIZIO CONSUNTIVATO 84

NOTE INTEGRATIVE RENDICONTO GENERALE DELLO STATO 2023

Scheda azione

MINISTERO DELL'ECONOMIA E DELLE FINANZE

Missione: 11 - Ricerca e innovazione (017)

Programma: 11.1 - Ricerca di base e applicata (017.015)

DIPARTIMENTO DEL TESORO

AZIONE

1 - Potenziamento ricerca scientifica e tecnologica

CATEGORIA DI SPESA		Residui	Competenza	Cassa
04 - TRASFERIMENTI CORRENTI AD AMMINISTRAZIONI PUBBLICHE	Stanzamenti	0,00	499.100.000,00	499.100.000,00
	Stanzamenti definitivi	0,00	499.100.000,00	499.100.000,00
	Impegni	n.a.	499.100.000,00	n.a.
	Pagamenti	0,00	499.100.000,00	499.100.000,00
	Rimasto da pagare	0,00	0,00	n.a.
	Economia/maggiori spese	0,00	0,00	0,00
22 - CONTRIBUTI AGLI INVESTIMENTI AD AMMINISTRAZIONI PUBBLICHE	Stanzamenti	381.213.563,03	379.968.625,00	379.968.625,00
	Stanzamenti definitivi	381.213.563,03	379.968.625,00	617.454.962,00
	Impegni	n.a.	379.968.625,00	n.a.
	Pagamenti	237.486.336,85	379.968.625,00	617.454.961,85
	Rimasto da pagare	143.727.226,18	0,00	n.a.
	Economia/maggiori spese	0,00	0,00	0,15
23 - CONTRIBUTI AGLI INVESTIMENTI AD IMPRESE	Stanzamenti	2.000.000,00	2.000.000,00	2.000.000,00
	Stanzamenti definitivi	2.000.000,00	2.000.000,00	2.000.000,00
	Impegni	n.a.	2.000.000,00	n.a.
	Pagamenti	0,00	0,00	0,00
	Rimasto da pagare	2.000.000,00	2.000.000,00	n.a.
	Economia/maggiori spese	0,00	0,00	2.000.000,00
26 - ALTRI TRASFERIMENTI IN CONTO CAPITALE	Stanzamenti	0,00	864.000.000,00	864.000.000,00
	Stanzamenti definitivi	0,00	864.000.000,00	864.000.000,00
	Impegni	n.a.	864.000.000,00	n.a.
	Pagamenti	0,00	864.000.000,00	864.000.000,00
	Rimasto da pagare	0,00	0,00	n.a.
	Economia/maggiori spese	0,00	0,00	0,00
Totale azione	Stanzamenti	383.213.563,03	1.745.068.625,00	1.745.068.625,00
	Stanzamenti definitivi	383.213.563,03	1.745.068.625,00	1.982.554.962,00
	Impegni	n.a.	1.745.068.625,00	n.a.
	Pagamenti	237.486.336,85	1.743.068.625,00	1.980.554.961,85
	Rimasto da pagare	145.727.226,18	2.000.000,00	n.a.
	Economie/maggiori spese	0,00	0,00	2.000.000,15

Principali fatti di gestione

TRATTASI DI CONTRIBUTI AGLI INVESTIMENTI AD AMMINISTRAZIONI PUBBLICHE E ALTRI CONTRIBUTI IN CONTO CAPITALE. IMPEGNI E PAGAMENTI SONO SOSTANZIALMENTE IN LINEA CON QUANTO STANZIATO.

Totale del programma	Stanzamenti	383.213.563,03	1.745.068.625,00	1.745.068.625,00
	Stanzamenti definitivi	383.213.563,03	1.745.068.625,00	1.982.554.962,00
	Impegni	n.a.	1.745.068.625,00	n.a.
	Pagamenti	237.486.336,85	1.743.068.625,00	1.980.554.961,85
	Rimasto da pagare	145.727.226,18	2.000.000,00	n.a.
	Economie/maggiori spese	0,00	0,00	2.000.000,15

NOTE INTEGRATIVE RENDICONTO GENERALE DELLO STATO 2023
Piano degli obiettivi per programma

MINISTERO DELL'ECONOMIA E DELLE FINANZE

Missione: 12 - Sviluppo sostenibile e tutela del territorio e dell'ambiente (018)

Programma: 12.2 - Sostegno allo sviluppo sostenibile (018.014)

Fondo straordinario per lo smaltimento dei rifiuti e per le bonifiche nella regione Campania. Sostegno allo sviluppo di politiche ambientali tramite il fondo di garanzia a copertura dei finanziamenti contratti dall'organo commissariale di Ilva s.p.a. per la realizzazione degli investimenti necessari al risanamento ambientale o destinati ad interventi a favore di ricerca, sviluppo e innovazione e tramite mutui ed altre operazioni finanziarie per interventi relativi al patrimonio idrico nazionale.

DIPARTIMENTO DEL TESORO

OBIETTIVI CON AZIONI CORRELATE	Stanzamenti		Impegni	Pagamenti	
	LB	Definitivi			
70 SOSTEGNO ALLO SVILUPPO SOSTENIBILE					
1 - Sostegno allo sviluppo di politiche ambientali	CP	1.430.000.000,00	1.438.767.027,00	583.767.025,95	581.767.025,95
	CS	1.430.000.000,00	1.442.353.151,00	n.a.	584.298.998,87
Totale del Programma	CP	1.430.000.000,00	1.438.767.027,00	583.767.025,95	581.767.025,95
	CS	1.430.000.000,00	1.442.353.151,00	n.a.	584.298.998,87
Totale della Missione	CP	1.430.000.000,00	1.438.767.027,00	583.767.025,95	581.767.025,95
	CS	1.430.000.000,00	1.442.353.151,00	n.a.	584.298.998,87
Totale del Ministero	CP	792.124.361.557,00	805.893.337.318,00	757.104.997.969,46	733.576.803.974,70
	CS	808.922.803.551,00	813.640.475.675,00	n.a.	751.997.641.134,64

NOTE INTEGRATIVE RENDICONTO GENERALE DELLO STATO 2023

Scheda indicatori per obiettivo

MINISTERO DELL'ECONOMIA E DELLE FINANZE

Missione: 12 - Sviluppo sostenibile e tutela del territorio e dell'ambiente (018)

Programma: 12.2 - Sostegno allo sviluppo sostenibile (018.014)

DIPARTIMENTO DEL TESORO

OBIETTIVO

70 - SOSTEGNO ALLO SVILUPPO SOSTENIBILE

EROGAZIONE DI SOMME PER INTERVENTI VOLTI ALLO SVILUPPO SOSTENIBILE E ALLA TUTELA DEL TERRITORIO E DELL'AMBIENTE TRA CUI INTERVENTI DI METANIZZAZIONE, PER INTERVENTI RELATIVI AL PATRIMONIO IDRICO NAZIONALE ED IL CONTRIBUTO AL CENTRO DI GEOMORFOLOGIA INTEGRATA PER L'AREA DEL MEDITERRANEO

Azioni Correlate: 1 - Sostegno allo sviluppo di politiche ambientali

INDICATORE	Valori target a LB 2023	Valori a Rendiconto 2023
1 - GRADO DI UTILIZZO DELLE RISORSE	100%	41%

NOTA SCOSTAMENTO RISULTATO INDICATORE

LA SOMMA RIMASTA DA PAGARE DI IMPORTO PARI A 2.000.000,00 È STATA IMPEGNATA AL TERMINE DELL'ESERCIZIO, POICHÉ ANCORA IN ATTO DI DEFINIZIONE LE CONVENZIONI TRA IL MINISTERO DELLA SALUTE E LE SINGOLE REGIONI INTERESSATE. CON RIFERIMENTO, INVECE, AL CAPITOLO 7473 SONO STATI EFFETTUATI PAGAMENTI PER SOLO IL 40 DELLE SOMME STANZIATE, IN OTTEMPERANZA ALLA PREVISIONE DEI COMMI 85 E SS. LB 2019.

Descrizione: GRADO DI UTILIZZO DELLE RISORSE

Tipologia: Indicatore di realizzazione finanziaria

Unità di misura: Percentuale

Metodo di calcolo: PAGATO CONTO COMPETENZA PIU' RESIDUI ACCERTATI DI NUOVA FORMAZIONE / STANZIAMENTI DEFINITIVI * 100

Fonte del dato: BILANCIO FINANZIARIO

Valore di riferimento

VALORE ASSUNTO DALL'INDICATORE NELL'ULTIMO ESERCIZIO CONSUNTIVATO	99,95%
---	--------

INDICATORE	Valori target a LB 2023	Valori a Rendiconto 2023
2 - GRADO DI UTILIZZO DELLE RISORSE AL VERIFICARSI DEGLI EVENTI CHE NE IMPLICANO L'EROGAZIONE	100%	100%

Descrizione: GRADO DI UTILIZZO DELLE RISORSE AL VERIFICARSI DEGLI EVENTI CHE NE IMPLICANO L'EROGAZIONE

Tipologia: Indicatore di realizzazione finanziaria

Unità di misura: Percentuale

Metodo di calcolo: PAGATO CONTO COMPETENZA PIU' RESIDUI ACCERTATI DI NUOVA FORMAZIONE / SOMME DA EROGARE EFFETTIVE * 100

Fonte del dato: BILANCIO FINANZIARIO E STRUTTURE DEPUTATE ALL'EROGAZIONE

Valore di riferimento

VALORE ASSUNTO DALL'INDICATORE NELL'ULTIMO ESERCIZIO CONSUNTIVATO	100%
---	------

continua...

NOTE INTEGRATIVE RENDICONTO GENERALE DELLO STATO 2023

Scheda indicatori per obiettivo

MINISTERO DELL'ECONOMIA E DELLE FINANZE**Missione: 12 - Sviluppo sostenibile e tutela del territorio e dell'ambiente (018)****Programma: 12.2 - Sostegno allo sviluppo sostenibile (018.014)**

DIPARTIMENTO DEL TESORO

...segue **70 - SOSTEGNO ALLO SVILUPPO SOSTENIBILE**

INDICATORE	Valori target a LB 2023	Valori a Rendiconto 2023
3 - STATO DI AVANZAMENTO DEL PIANO DI REALIZZAZIONE DELLE OPERE PREVISTE	100%	100%

Descrizione: STATO DI AVANZAMENTO DEL PIANO DI REALIZZAZIONE DELLE OPERE PREVISTE**Tipologia:** Indicatore di realizzazione fisica**Unità di misura:** Percentuale**Metodo di calcolo:** STATO AVANZAMENTO LAVORI EFFETTUATO/STATO AVANZAMENTO LAVORI PREVISTO**Fonte del dato:** RELAZIONI CONSORZI DI BONIFICA ED ENTI IRRIGUI**Valore di riferimento**

VALORE ASSUNTO DALL'INDICATORE NELL'ULTIMO ESERCIZIO CONSUNTIVATO	100%
---	------

NOTE INTEGRATIVE RENDICONTO GENERALE DELLO STATO 2023

Scheda azione

MINISTERO DELL'ECONOMIA E DELLE FINANZE

Missione: 12 - Sviluppo sostenibile e tutela del territorio e dell'ambiente (018)

Programma: 12.2 - Sostegno allo sviluppo sostenibile (018.014)

DIPARTIMENTO DEL TESORO

AZIONE

1 - Sostegno allo sviluppo di politiche ambientali

CATEGORIA DI SPESA		Residui	Competenza	Cassa
04 - TRASFERIMENTI CORRENTI AD AMMINISTRAZIONI PUBBLICHE	Stanzamenti	0,00	3.000.000,00	3.000.000,00
	Stanzamenti definitivi	0,00	3.000.000,00	3.000.000,00
	Impegni	n.a.	3.000.000,00	n.a.
	Pagamenti	0,00	3.000.000,00	3.000.000,00
	Rimasto da pagare	0,00	0,00	n.a.
	Economia/maggiori spese	0,00	0,00	0,00
22 - CONTRIBUTI AGLI INVESTIMENTI AD AMMINISTRAZIONI PUBBLICHE	Stanzamenti	6.000.000,00	2.000.000,00	2.000.000,00
	Stanzamenti definitivi	6.000.000,00	2.000.000,00	2.000.000,00
	Impegni	n.a.	2.000.000,00	n.a.
	Pagamenti	0,00	0,00	0,00
	Rimasto da pagare	6.000.000,00	2.000.000,00	n.a.
	Economia/maggiori spese	0,00	0,00	2.000.000,00
23 - CONTRIBUTI AGLI INVESTIMENTI AD IMPRESE	Stanzamenti	23.559.738,34	0,00	0,00
	Stanzamenti definitivi	23.559.738,34	8.767.027,00	11.730.687,00
	Impegni	n.a.	8.767.025,95	n.a.
	Pagamenti	1.909.509,85	8.767.025,95	10.676.535,80
	Rimasto da pagare	1.205.066,08	0,00	n.a.
	Economia/maggiori spese	20.445.162,41	1,05	1.054.151,20
26 - ALTRI TRASFERIMENTI IN CONTO CAPITALE	Stanzamenti	22.193.819,67	5.000.000,00	5.000.000,00
	Stanzamenti definitivi	22.193.819,67	5.000.000,00	5.622.464,00
	Impegni	n.a.	5.000.000,00	n.a.
	Pagamenti	622.463,07	5.000.000,00	5.622.463,07
	Rimasto da pagare	21.283.957,21	0,00	n.a.
	Economia/maggiori spese	287.399,39	0,00	0,93
31 - ACQUISIZIONI DI ATTIVITA' FINANZIARIE	Stanzamenti	1.315.000.000,00	1.420.000.000,00	1.420.000.000,00
	Stanzamenti definitivi	1.315.000.000,00	1.420.000.000,00	1.420.000.000,00
	Impegni	n.a.	565.000.000,00	n.a.
	Pagamenti	0,00	565.000.000,00	565.000.000,00
	Rimasto da pagare	855.000.000,00	0,00	n.a.
	Economia/maggiori spese	460.000.000,00	855.000.000,00	855.000.000,00
Totale azione	Stanzamenti	1.366.753.558,01	1.430.000.000,00	1.430.000.000,00
	Stanzamenti definitivi	1.366.753.558,01	1.438.767.027,00	1.442.353.151,00
	Impegni	n.a.	583.767.025,95	n.a.
	Pagamenti	2.531.972,92	581.767.025,95	584.298.998,87
	Rimasto da pagare	883.489.023,29	2.000.000,00	n.a.
	Economie/maggiori spese	480.732.561,80	855.000.001,05	858.054.152,13

continua...

NOTE INTEGRATIVE RENDICONTO GENERALE DELLO STATO 2023

Scheda azione

MINISTERO DELL'ECONOMIA E DELLE FINANZE

Missione: 12 - Sviluppo sostenibile e tutela del territorio e dell'ambiente (018)

Programma: 12.2 - Sostegno allo sviluppo sostenibile (018.014)

DIPARTIMENTO DEL TESORO

...segue Azione **1 - Sostegno allo sviluppo di politiche ambientali****Principali fatti di gestione**

GLI IMPEGNI ED I PAGAMENTI SONO CONSIDEREVOLMENTE PIÙ BASSI RISPETTO ALLO STANZIAMENTO DEFINITIVO. L'ARTICOLO 32-SEXIES DEL DECRETO-LEGGE N. 124/2019 HA ISTITUITO NELLO STATO DI PREVISIONE DEL MEF UN FONDO, CON LA DOTAZIONE DI 2 MILIONI DI EURO ANNUI PER CIASCUNO DEGLI ANNI DAL 2020 AL 2029, DESTINATO ALLA RISTRUTTURAZIONE E ALLA RIQUALIFICAZIONE ENERGETICA DELLE STRUTTURE DEGLI EX OSPEDALI PSICHIATRICI DISMESSE NELL'ANNO 1999 AI SENSI DELLA LEGGE 13 MAGGIO 1978, N. 180, NEL PIENO RISPETTO DEL CARATTERE STORICO, ARTISTICO, CULTURALE ED ETNOANTROPOLOGICO DI TALI STRUTTURE. TALI RISORSE SONO STATE STANZIATE SUL CAPITOLO DI BILANCIO 7324 E, SUCCESSIVAMENTE, IMPEGNATE. AL RIGUARDO, SI FA PRESENTE CHE, NEL CORSO DEL 2023, SONO STATE STIPULATE E APPROVATE LE CONVENZIONI TRA IL MINISTERO DELLA SALUTE E LE REGIONI SARDEGNA, MARCHE, CALABRIA, ABRUZZO, UMBRIA, TOSCANA, EMILIA-ROMAGNA, LIGURIA, FRIULI-VENEZIA GIULIA, VENETO. RESTANO ANCORA DA STIPULARE ED APPROVARE LE CONVENZIONI CON LA REGIONE PIEMONTE, LOMBARDIA, LAZIO, CAMPANIA, PUGLIA E SICILIA. PERTANTO, LA PERCENTUALE DI REALIZZAZIONE È NULLA. CON RIFERIMENTO, INVECE, AL CAPITOLO 7473 SONO STATI EFFETTUATI PAGAMENTI PER SOLO IL 40 DELLE SOMME STANZIATE, IN OTTEMPERANZA ALLA PREVISIONE DEI COMMI 85 E SS. LB 2019, IN ATTUAZIONE DEI QUALI SOLO UNA PARTE DELLE RISORSE IVI APPOSTATE ERA FINALIZZATA ALLA CONCESSIONE DI GARANZIE PUBBLICHE, PARI AL 40 CIRCA DELLO STANZIAMENTO DI BILANCIO, SULLA BASE DI SPECIFICHE RICHIESTE FORMULATE DAL GESTORE, A COPERTURA DELLE OPERATIVITÀ PROGRAMMATE.

<i>Stanziameti</i>	1.366.753.558,01	1.430.000.000,00	1.430.000.000,00
<i>Stanziameti definitivi</i>	1.366.753.558,01	1.438.767.027,00	1.442.353.151,00
<i>Impegni</i>	<i>n.a.</i>	583.767.025,95	<i>n.a.</i>
Totale del programma			
<i>Pagamenti</i>	2.531.972,92	581.767.025,95	584.298.998,87
<i>Rimasto da pagare</i>	883.489.023,29	2.000.000,00	<i>n.a.</i>
<i>Economie/maggiori spese</i>	480.732.561,80	855.000.001,05	858.054.152,13

NOTE INTEGRATIVE RENDICONTO GENERALE DELLO STATO 2023
Piano degli obiettivi per programma

MINISTERO DELL'ECONOMIA E DELLE FINANZE

Missione: 13 - Casa e assetto urbanistico (019)

Programma: 13.1 - Politiche abitative e riqualificazione periferie (019.001)

Concorso dello Stato all'edilizia abitativa tramite il fondo di garanzia per la prima casa, per la concessione di garanzie, a prima richiesta su mutui ipotecari o su portafogli di mutui ipotecari e tramite il fondo di solidarieta' per l'acquisto della prima casa. Piano nazionale per la riqualificazione e rigenerazione delle aree urbane degradate.

DIPARTIMENTO DEL TESORO

Azioni non correlate ad Obiettivi		Stanzamenti		Impegni	Pagamenti
		LB	Definitivi		
1 - Politiche abitative	CP	450.000.000,00	450.000.000,00	450.000.000,00	430.000.000,00
	CS	450.000.000,00	450.000.000,00	n.a.	430.000.000,00
2 - Riqualificazione periferie e aree urbane degradate	CP	80.000.000,00	80.000.000,00	80.000.000,00	80.000.000,00
	CS	80.000.000,00	80.000.000,00	n.a.	80.000.000,00
Totale del Programma	CP	530.000.000,00	530.000.000,00	530.000.000,00	510.000.000,00
	CS	530.000.000,00	530.000.000,00	n.a.	510.000.000,00
Totale della Missione	CP	530.000.000,00	530.000.000,00	530.000.000,00	510.000.000,00
	CS	530.000.000,00	530.000.000,00	n.a.	510.000.000,00
Totale del Ministero	CP	792.124.361.557,00	805.893.337.318,00	757.104.997.969,00	733.576.803.975,00
	CS	808.922.803.551,00	813.640.475.675,00	n.a.	751.997.641.135,00

NOTE INTEGRATIVE RENDICONTO GENERALE DELLO STATO 2023

Scheda azione

MINISTERO DELL'ECONOMIA E DELLE FINANZE

Missione: 13 - Casa e assetto urbanistico (019)

Programma: 13.1 - Politiche abitative e riqualificazione periferie (019.001)

DIPARTIMENTO DEL TESORO

AZIONE

1 - Politiche abitative

CATEGORIA DI SPESA		Residui	Competenza	Cassa
21 - INVESTIMENTI FISSI LORDI E ACQUISTI DI TERRENI	Stanzamenti	14.983.981,00	0,00	0,00
	Stanzamenti definitivi	14.983.981,00	0,00	0,00
	Impegni	n.a.	0,00	n.a.
	Pagamenti	0,00	0,00	0,00
	Rimasto da pagare	14.983.981,00	0,00	n.a.
	Economia/maggiori spese	0,00	0,00	0,00
24 - CONTRIBUTI AGLI INVESTIMENTI A FAMIGLIE E ISTITUZIONI SOCIALI PRIVATE	Stanzamenti	40.000.000,00	450.000.000,00	450.000.000,00
	Stanzamenti definitivi	40.000.000,00	450.000.000,00	450.000.000,00
	Impegni	n.a.	450.000.000,00	n.a.
	Pagamenti	0,00	430.000.000,00	430.000.000,00
	Rimasto da pagare	20.000.000,00	20.000.000,00	n.a.
	Economia/maggiori spese	20.000.000,00	0,00	20.000.000,00
Totale azione	Stanzamenti	54.983.981,00	450.000.000,00	450.000.000,00
	Stanzamenti definitivi	54.983.981,00	450.000.000,00	450.000.000,00
	Impegni	n.a.	450.000.000,00	n.a.
	Pagamenti	0,00	430.000.000,00	430.000.000,00
	Rimasto da pagare	34.983.981,00	20.000.000,00	n.a.
	Economie/maggiori spese	20.000.000,00	0,00	20.000.000,00

Principali fatti di gestione

TRATTASI DI CONTRIBUTI AGLI INVESTIMENTI A FAMIGLIE E ISTITUZIONI SOCIALI PRIVATE E INVESTIMENTI FISSI. IMPEGNI E PAGAMENTI SONO IN LINEA CON LE DOTAZIONI INIZIALI E DEFINITIVE.

AZIONE

2 - Riqualificazione periferie e aree urbane degradate

CATEGORIA DI SPESA		Residui	Competenza	Cassa
04 - TRASFERIMENTI CORRENTI AD AMMINISTRAZIONI PUBBLICHE	Stanzamenti	0,00	10.000.000,00	10.000.000,00
	Stanzamenti definitivi	0,00	10.000.000,00	10.000.000,00
	Impegni	n.a.	10.000.000,00	n.a.
	Pagamenti	0,00	10.000.000,00	10.000.000,00
	Rimasto da pagare	0,00	0,00	n.a.
	Economia/maggiori spese	0,00	0,00	0,00
22 - CONTRIBUTI AGLI INVESTIMENTI AD AMMINISTRAZIONI PUBBLICHE	Stanzamenti	0,00	70.000.000,00	70.000.000,00
	Stanzamenti definitivi	0,00	70.000.000,00	70.000.000,00
	Impegni	n.a.	70.000.000,00	n.a.
	Pagamenti	0,00	70.000.000,00	70.000.000,00
	Rimasto da pagare	0,00	0,00	n.a.
	Economia/maggiori spese	0,00	0,00	0,00
Totale azione	Stanzamenti	0,00	80.000.000,00	80.000.000,00
	Stanzamenti definitivi	0,00	80.000.000,00	80.000.000,00
	Impegni	n.a.	80.000.000,00	n.a.
	Pagamenti	0,00	80.000.000,00	80.000.000,00
	Rimasto da pagare	0,00	0,00	n.a.
	Economie/maggiori spese	0,00	0,00	0,00

Principali fatti di gestione

TRATTASI DI TRASFERIMENTI CORRENTI AD AMMINISTRAZIONI PUBBLICHE. IMPEGNI E PAGAMENTI SONO PERFETTAMENTE IN LINEA CON GLI STANZIAMENTI INIZIALI E DEFINITIVI E NON SI SEGNALANO FATTI DI RILIEVO INTERCORSI NELLA GESTIONE DEI CAPITOLI INTERESSATI.

NOTE INTEGRATIVE RENDICONTO GENERALE DELLO STATO 2023

Scheda azione

MINISTERO DELL'ECONOMIA E DELLE FINANZE

Missione: 13 - Casa e assetto urbanistico (019)

Programma: 13.1 - Politiche abitative e riqualificazione periferie (019.001)

DIPARTIMENTO DEL TESORO

	<i>Stanziamenti</i>	54.983.981,00	530.000.000,00	530.000.000,00
	<i>Stanziamenti definitivi</i>	54.983.981,00	530.000.000,00	530.000.000,00
Totale del programma	<i>Impegni</i>	n.a.	530.000.000,00	n.a.
	<i>Pagamenti</i>	0,00	510.000.000,00	510.000.000,00
	<i>Rimasto da pagare</i>	34.983.981,00	20.000.000,00	n.a.
	<i>Economie/maggiori spese</i>	20.000.000,00	0,00	20.000.000,00

NOTE INTEGRATIVE RENDICONTO GENERALE DELLO STATO 2023
Piano degli obiettivi per programma

MINISTERO DELL'ECONOMIA E DELLE FINANZE

Missione: 14 - Diritti sociali, politiche sociali e famiglia (024)

Programma: 14.1 - Famiglia, pari opportunità e situazioni di disagio (024.005)

Trasferimenti alla Presidenza del Consiglio per le politiche di sostegno alla famiglia, politiche in materia di adozioni internazionali, politiche delle pari opportunità e lotta alle dipendenze. Interventi a tutela delle minoranze linguistiche. Trasferimenti all'Autorità garante dell'infanzia e dell'adolescenza.

DIPARTIMENTO DEL TESORO

OBIETTIVI CON AZIONI CORRELATE	Stanzamenti		Impegni	Pagamenti
	LB	Definitivi		
148 POLITICHE PER LA FAMIGLIA				
2 - Politiche per la famiglia e le disabilità	CP 453.013.642,00	459.529.467,00	459.529.467,00	453.013.642,00
	CS 453.013.642,00	459.529.467,00	n.a.	453.013.642,00
Azioni non correlate ad Obiettivi				
3 - Promozione e garanzia delle pari opportunità	CP 89.109.413,00	93.109.413,00	93.109.413,00	93.109.413,00
	CS 89.109.413,00	93.109.413,00	n.a.	93.109.413,00
6 - Lotta alle dipendenze	CP 6.487.576,00	10.826.208,00	10.826.208,00	10.826.208,00
	CS 6.487.576,00	10.826.208,00	n.a.	10.826.208,00
7 - Tutela delle minoranze linguistiche	CP 3.058.760,00	3.058.760,00	3.058.760,00	3.058.760,00
	CS 3.058.760,00	3.058.760,00	n.a.	3.058.760,00
Totale del Programma	CP 551.669.391,00	566.523.848,00	566.523.848,00	560.008.023,00
	CS 551.669.391,00	566.523.848,00	n.a.	560.008.023,00
Totale della Missione	CP 1.465.000.662,00	1.543.685.241,00	1.239.469.562,79	1.187.087.590,38
	CS 1.465.000.662,00	1.544.919.969,00	n.a.	1.189.093.972,99
Totale del Ministero	CP 792.124.361.557,00	805.893.337.318,00	757.104.997.969,46	733.576.803.974,70
	CS 808.922.803.551,00	813.640.475.675,00	n.a.	751.997.641.134,64

NOTE INTEGRATIVE RENDICONTO GENERALE DELLO STATO 2023

Scheda indicatori per obiettivo

MINISTERO DELL'ECONOMIA E DELLE FINANZE

Missione: 14 - Diritti sociali, politiche sociali e famiglia (024)

Programma: 14.1 - Famiglia, pari opportunità e situazioni di disagio (024.005)

DIPARTIMENTO DEL TESORO

OBIETTIVO

148 - POLITICHE PER LA FAMIGLIA

EROGAZIONE DI SOMME PER IL FINANZIAMENTO DI POLITICHE DI SOSTEGNO ALLA FAMIGLIA

Azioni Correlate: 2 - Politiche per la famiglia e le disabilità

INDICATORE	Valori target a LB 2023	Valori a Rendiconto 2023
1 - GRADO DI UTILIZZO DELLE RISORSE	90% <= x <= 100%	100%

Descrizione: GRADO DI UTILIZZO DELLE RISORSE

Tipologia: Indicatore di realizzazione finanziaria

Unità di misura: PERCENTUALE

Metodo di calcolo: PAGATO CONTO COMPETENZA PIÙ RESIDUI ACCERTATI DI NUOVA FORMAZIONE / STANZIAMENTI DEFINITIVI * 100

Fonte del dato: BILANCIO FINANZIARIO

Valore di riferimento

VALORE ASSUNTO DALL'INDICATORE NELL'ULTIMO ESERCIZIO CONSUNTIVATO 99,95%

INDICATORE	Valori target a LB 2023	Valori a Rendiconto 2023
2 - GRADO DI UTILIZZO DELLE RISORSE AL VERIFICARSI DEGLI EVENTI CHE NE IMPLICANO L'EROGAZIONE	100%	100%

Descrizione: GRADO DI UTILIZZO DELLE RISORSE AL VERIFICARSI DEGLI EVENTI CHE NE IMPLICANO L'EROGAZIONE

Tipologia: Indicatore di realizzazione finanziaria

Unità di misura: PERCENTUALE

Metodo di calcolo: PAGATO CONTO COMPETENZA PIÙ RESIDUI ACCERTATI DI NUOVA FORMAZIONE / SOMME DA EROGARE EFFETTIVE * 100

Fonte del dato: BILANCIO FINANZIARIO

Valore di riferimento

VALORE ASSUNTO DALL'INDICATORE NELL'ULTIMO ESERCIZIO CONSUNTIVATO 100%

NOTE INTEGRATIVE RENDICONTO GENERALE DELLO STATO 2023

Scheda azione

MINISTERO DELL'ECONOMIA E DELLE FINANZE

Missione: 14 - Diritti sociali, politiche sociali e famiglia (024)

Programma: 14.1 - Famiglia, pari opportunità e situazioni di disagio (024.005)

DIPARTIMENTO DEL TESORO

AZIONE

2 - Politiche per la famiglia e le disabilità

CATEGORIA DI SPESA		Residui	Competenza	Cassa
04 - TRASFERIMENTI CORRENTI AD AMMINISTRAZIONI PUBBLICHE	Stanzamenti	0,00	453.013.642,00	453.013.642,00
	Stanzamenti definitivi	0,00	459.529.467,00	459.529.467,00
	Impegni	n.a.	459.529.467,00	n.a.
	Pagamenti	0,00	453.013.642,00	453.013.642,00
	Rimasto da pagare	0,00	6.515.825,00	n.a.
	Economia/maggiori spese	0,00	0,00	6.515.825,00
Totale azione	Stanzamenti	0,00	453.013.642,00	453.013.642,00
	Stanzamenti definitivi	0,00	459.529.467,00	459.529.467,00
	Impegni	n.a.	459.529.467,00	n.a.
	Pagamenti	0,00	453.013.642,00	453.013.642,00
	Rimasto da pagare	0,00	6.515.825,00	n.a.
	Economie/maggiori spese	0,00	0,00	6.515.825,00

Principali fatti di gestione

TRATTASI DI TRASFERIMENTI CORRENTI AD AMMINISTRAZIONI PUBBLICHE. IMPEGNI E PAGAMENTI RISULTANO ESSERE SOSTANZIALMENTE IN LINEA CON LO STANZIAMENTO DEFINITIVO.

AZIONE

3 - Promozione e garanzia delle pari opportunità

CATEGORIA DI SPESA		Residui	Competenza	Cassa
04 - TRASFERIMENTI CORRENTI AD AMMINISTRAZIONI PUBBLICHE	Stanzamenti	0,00	89.109.413,00	89.109.413,00
	Stanzamenti definitivi	0,00	93.109.413,00	93.109.413,00
	Impegni	n.a.	93.109.413,00	n.a.
	Pagamenti	0,00	93.109.413,00	93.109.413,00
	Rimasto da pagare	0,00	0,00	n.a.
	Economia/maggiori spese	0,00	0,00	0,00
Totale azione	Stanzamenti	0,00	89.109.413,00	89.109.413,00
	Stanzamenti definitivi	0,00	93.109.413,00	93.109.413,00
	Impegni	n.a.	93.109.413,00	n.a.
	Pagamenti	0,00	93.109.413,00	93.109.413,00
	Rimasto da pagare	0,00	0,00	n.a.
	Economie/maggiori spese	0,00	0,00	0,00

Principali fatti di gestione

TRATTASI DI SPESE PER TRASFERIMENTI CORRENTI AD AMMINISTRAZIONI PUBBLICHE, DEFINITI MEDIANTE NORMATIVE, ACCORDI E/O CONVENZIONI, NONCHÉ ATTRAVERSO UN ACCURATO MONITORAGGIO DELLE SOMME EFFETTIVAMENTE EROGATE NEL CORSO DEL TEMPO. IMPEGNI E PAGAMENTI SONO PERFETTAMENTE IN LINEA CON GLI STANZIAMENTI DEFINITIVI.

AZIONE

6 - Lotta alle dipendenze

CATEGORIA DI SPESA		Residui	Competenza	Cassa
04 - TRASFERIMENTI CORRENTI AD AMMINISTRAZIONI PUBBLICHE	Stanzamenti	0,00	6.487.576,00	6.487.576,00
	Stanzamenti definitivi	0,00	10.826.208,00	10.826.208,00
	Impegni	n.a.	10.826.208,00	n.a.
	Pagamenti	0,00	10.826.208,00	10.826.208,00
	Rimasto da pagare	0,00	0,00	n.a.
	Economia/maggiori spese	0,00	0,00	0,00

continua...

NOTE INTEGRATIVE RENDICONTO GENERALE DELLO STATO 2023

Scheda azione

MINISTERO DELL'ECONOMIA E DELLE FINANZE

Missione: 14 - Diritti sociali, politiche sociali e famiglia (024)

Programma: 14.1 - Famiglia, pari opportunità e situazioni di disagio (024.005)

DIPARTIMENTO DEL TESORO

...segue Azione **6 - Lotta alle dipendenze**

CATEGORIA DI SPESA		Residui	Competenza	Cassa
	Stanziamanti	0,00	6.487.576,00	6.487.576,00
	Stanziamanti definitivi	0,00	10.826.208,00	10.826.208,00
	Impegni	n.a.	10.826.208,00	n.a.
Totale azione	Pagamenti	0,00	10.826.208,00	10.826.208,00
	Rimasto da pagare	0,00	0,00	n.a.
	Economie/maggiori spese	0,00	0,00	0,00

Principali fatti di gestione

TRATTASI DI TRASFERIMENTI CORRENTI AD AMMINISTRAZIONI PUBBLICHE. IMPEGNI E PAGAMENTI SONO PERFETTAMENTE IN LINEA CON LO STANZIAMENTO DEFINITIVO.

AZIONE

7 - Tutela delle minoranze linguistiche

CATEGORIA DI SPESA		Residui	Competenza	Cassa
04 - TRASFERIMENTI CORRENTI AD AMMINISTRAZIONI PUBBLICHE	Stanziamanti	0,00	3.058.760,00	3.058.760,00
	Stanziamanti definitivi	0,00	3.058.760,00	3.058.760,00
	Impegni	n.a.	3.058.760,00	n.a.
	Pagamenti	0,00	3.058.760,00	3.058.760,00
	Rimasto da pagare	0,00	0,00	n.a.
	Economia/maggiori spese	0,00	0,00	0,00
Totale azione	Stanziamanti	0,00	3.058.760,00	3.058.760,00
	Stanziamanti definitivi	0,00	3.058.760,00	3.058.760,00
	Impegni	n.a.	3.058.760,00	n.a.
	Pagamenti	0,00	3.058.760,00	3.058.760,00
	Rimasto da pagare	0,00	0,00	n.a.
	Economie/maggiori spese	0,00	0,00	0,00

Principali fatti di gestione

TRATTASI DI TRASFERIMENTI CORRENTI AD AMMINISTRAZIONI PUBBLICHE. IMPEGNI E PAGAMENTI SONO PERFETTAMENTE IN LINEA CON GLI STANZIAMENTI INIZIALI E DEFINITIVI E NON SI SEGNALANO FATTI DI RILIEVO INTERCORSI NELLA GESTIONE DEI CAPITOLI INTERESSATI.

	<i>Stanziamanti</i>	<i>0,00</i>	<i>551.669.391,00</i>	<i>551.669.391,00</i>
	<i>Stanziamanti definitivi</i>	<i>0,00</i>	<i>566.523.848,00</i>	<i>566.523.848,00</i>
	<i>Impegni</i>	<i>n.a.</i>	<i>566.523.848,00</i>	<i>n.a.</i>
Totale del programma	Pagamenti	0,00	560.008.023,00	560.008.023,00
	Rimasto da pagare	0,00	6.515.825,00	n.a.
	Economie/maggiori spese	0,00	0,00	6.515.825,00

NOTE INTEGRATIVE RENDICONTO GENERALE DELLO STATO 2023
Piano degli obiettivi per programma

MINISTERO DELL'ECONOMIA E DELLE FINANZE

Missione: 14 - Diritti sociali, politiche sociali e famiglia (024)

Programma: 14.2 - Garanzia dei diritti dei cittadini (024.006)

Pagamento dei risarcimenti riconosciuti da sentenze per mancato rispetto del termine ragionevole del processo, per mancato rispetto della convenzione europea per la salvaguardia dei diritti dell'uomo e delle liberta' fondamentali e per ingiusta detenzione nei casi di errore giudiziario. Spese delle commissioni mediche di verifica e attivita' di accertamento e riconoscimento cause di servizio, spese di giudizio per invalidita' civile e di patrocinio legale

DIPARTIMENTO DELL'AMMINISTRAZIONE GENERALE DEL PERSONALE E DEI SERVIZI

OBIETTIVI CON AZIONI CORRELATE	Stanzamenti		Impegni	Pagamenti	
	LB	Definitivi			
253 MANTENERE IL LIVELLO DI EFFICACIA DELLE ISTRUTTORIE DELLE DOMANDE DI RICONOSCIMENTO DI DIPENDENZA DELLE INFERMITA' DA CAUSA DI SERVIZIO DA SOTTOPORRE AL CVCS					
3 - Accertamento e riconoscimento cause di servizio, spese di giudizio per invalidita' civile e di patrocinio legale	CP	19.387.806,00	22.171.153,84	11.160.132,05	10.907.406,87
	CS	19.387.806,00	22.171.153,84	n.a.	10.964.996,42
<i>di cui: stima della quota dell'azione: 1 - Spese di personale per il programma</i>	CP	5.732.618,00	8.459.465,84	6.125.127,73	6.125.127,73
	CS	5.732.618,00	8.459.465,84	n.a.	6.125.127,73
269 RIDUZIONE DELLE PRATICHE GIACENTI RELATIVE ALLA LEGGE N. 89 DEL 2001, C.D. LEGGE PINTO, ANCHE ATTRAVERSO LA DIGITALIZZAZIONE DEI PROCESSI AL FINE DI FAVORIRE LA TEMPESTIVITA' DEI PAGAMENTI E MANTENIMENTO DELL'EFFICACIA NELLA GESTIONE DELLE PRATICHE RELATIVE AI RISARCIMENTI PER INGIUSTA DETENZIONE					
2 - Riparazioni pecuniarie per errori giudiziari, ingiusta detenzione, responsabilita' civile dei giudici e violazione dei diritti umani	CP	126.707.215,00	134.608.715,16	125.069.628,69	124.950.578,74
	CS	126.707.215,00	134.608.715,16	n.a.	125.040.301,80
<i>di cui: stima della quota dell'azione: 1 - Spese di personale per il programma</i>	CP	5.907.215,00	8.804.750,16	6.375.132,93	6.375.132,93
	CS	5.907.215,00	8.804.750,16	n.a.	6.375.132,93
Totale del Programma	CP	146.095.021,00	156.779.869,00	136.229.760,74	135.857.985,61
	CS	146.095.021,00	156.779.869,00	n.a.	136.005.298,22
Totale della Missione	CP	1.465.000.662,00	1.543.685.241,00	1.239.469.562,79	1.187.087.590,38
	CS	1.465.000.662,00	1.544.919.969,00	n.a.	1.189.093.972,99
Totale del Ministero	CP	792.124.361.557,00	805.893.337.318,00	757.104.997.969,46	733.576.803.974,70
	CS	808.922.803.551,00	813.640.475.675,00	n.a.	751.997.641.134,64

NOTE INTEGRATIVE RENDICONTO GENERALE DELLO STATO 2023

Scheda indicatori per obiettivo

MINISTERO DELL'ECONOMIA E DELLE FINANZE

Missione: 14 - Diritti sociali, politiche sociali e famiglia (024)

Programma: 14.2 - Garanzia dei diritti dei cittadini (024.006)

DIPARTIMENTO DELL'AMMINISTRAZIONE GENERALE DEL PERSONALE E DEI SERVIZI

OBIETTIVO

253 - MANTENERE IL LIVELLO DI EFFICACIA DELLE ISTRUTTORIE DELLE DOMANDE DI RICONOSCIMENTO DI DIPENDENZA DELLE INFERMITÀ DA CAUSA DI SERVIZIO DA SOTTOPORRE AL CVCS

L'OBIETTIVO È VOLTO ALLO SVOLGIMENTO DELL'ATTIVITÀ CORRENTE COMPLESSIVA DELL'ATTIVITÀ ISTRUTTORIA RELATIVA ALLE PRATICHE PER IL RICONOSCIMENTO DELLA DIPENDENZA DA CAUSA DI SERVIZIO AI FINI DELL'EMISSIONE DEL RICHIESTO PARERE DA PARTE DEL COMITATO AFFIANCANDO ALLO SVOLGIMENTO ORDINARIO DEI VOLUMI DI ATTIVITÀ LO SMALTIMENTO DI ARRETRATO.

Azioni Correlate: 3 - Accertamento e riconoscimento cause di servizio, spese di giudizio per invalidità civile e di patrocinio legale

INDICATORE	Valori target a LB 2023	Valori a Rendiconto 2023
7 - N. DOMANDE ISTRUITE / N. DOMANDE PERVENUTE	80% <= x <= 90%	100%

NOTA SCOSTAMENTO RISULTATO INDICATORE

DAL 1 GENNAIO AL 31 DICEMBRE 2023
RISULTANO ESSERE PERVENUTE N. 14.880
ISTANZE ED ISTRUITE N. 15.394 LA DIFFERENZA È
DA ATTRIBUIRSI A PRATICHE LA CUI RICHIESTA DI
PARERE È PERVENUTA IN DATA ANTECEDENTE E
CHE SONO STATE PRE-ESAMINATE NEL 2023, O
RIESAMINATE A SEGUITO DI SOSPENSIONE
DISPOSTA IN AULA DAL COLLEGIO PER
INTEGRAZIONI ISTRUTTORIE.

Descrizione: L'INDICATORE MISURA IL GRADO DI EVASIONE DELLE DOMANDE RICEVUTE IN AMBITO DELLE CAUSE DI SERVIZIO, CIOE' IL LIVELLO DI EFFICACIA RAGGIUNTO, RAPPORTANDO IL NUMERO DELLE DOMANDE ISTRUITE DI RICONOSCIMENTO DI DIPENDENZA DELLE INFERMITÀ DA CAUSA DI SERVIZIO DA SOTTOPORRE AL COMITATO DI VERIFICA RISPETTO ALLE DOMANDE PERVENUTE

Tipologia: Indicatore di risultato (output)

Unità di misura: VALORE PERCENTUALE

Metodo di calcolo: N. DOMANDE ISTRUITE / N. DOMANDE PERVENUTE*100

Fonte del dato: SISTEMA DEL CONTROLLO DI GESTIONE

NOTE INTEGRATIVE RENDICONTO GENERALE DELLO STATO 2023

Scheda indicatori per obiettivo

MINISTERO DELL'ECONOMIA E DELLE FINANZE

Missione: 14 - Diritti sociali, politiche sociali e famiglia (024)

Programma: 14.2 - Garanzia dei diritti dei cittadini (024.006)

DIPARTIMENTO DELL'AMMINISTRAZIONE GENERALE DEL PERSONALE E DEI SERVIZI

OBIETTIVO

269 - RIDUZIONE DELLE PRATICHE GIACENTI RELATIVE ALLA LEGGE N. 89 DEL 2001, C.D. LEGGE PINTO, ANCHE ATTRAVERSO LA DIGITALIZZAZIONE DEI PROCESSI AL FINE DI FAVORIRE LA TEMPESTIVITA' DEI PAGAMENTI E MANTENIMENTO DELL'EFFICACIA NELLA GESTIONE DELLE PRATICHE RELATIVE AI RISARCIMENTI PER INGIUSTA DETENZIONE

L'OBIETTIVO È VOLTO A RIALLINEARE L'ATTIVITÀ CORRENTE COMPLESSIVA DEL PAGAMENTO DELLE SENTENZE PER INGIUSTIFICATO RITARDO DEI PROCESSI C.D. LEGGE PINTO, AVENDO LO SCOPO DI RIDURRE LE PRATICHE GIACENTI, ANCHE ATTRAVERSO LA DIGITALIZZAZIONE DEI PROCESSI AL FINE DI FAVORIRE LA TEMPESTIVITA' DEI PAGAMENTI, NONCHE LO SVOLGIMENTO DELL'ORDINARIA ATTIVITA. COMPRESI I PAGAMENTI, RELATIVA ALL'INGIUSTA DETENZIONE

Obiettivo strategico collegato alla Priorità Politica: Priorità 5

Azioni Correlate: 2 - Riparazioni pecuniarie per errori giudiziari, ingiusta detenzione, responsabilità civile dei giudici e violazione dei diritti umani

INDICATORE	Valori target a LB 2023	Valori a Rendiconto 2023
1 - GRADO DI EVASIONE DELLE RICHIESTE PER INGIUSTA DETENZIONE	80% <= x <= 90%	98%

Descrizione: L'INDICATORE EVIDENZIA IL GRADO DI EFFICACIA SULLA LAVORAZIONE DELLE RICHIESTE PER INGIUSTA DETENZIONE

Tipologia: Indicatore di risultato (output)

Unità di misura: PERCENTUALE

Metodo di calcolo: N.PRATICHE ISTRUITE/N.PRATICHE PERVENUTE*100

Fonte del dato: SISTEMA CONTROLLO DI GESTIONE DIPARTIMENTALE

INDICATORE	Valori target a LB 2023	Valori a Rendiconto 2023
2 - GRADO DI EVASIONE DELLE ISTRUTTORIE PER INGIUSTA DETENZIONE	80% <= x <= 90%	94,70%

Descrizione: L'INDICATORE EVIDENZIA IL VALORE PERCENTUALE DEGLI ORDINI DI PAGAMENTO EMESSI RISPETTO ALLE ISTRUTTORIE COMPLETATE

Tipologia: Indicatore di risultato (output)

Unità di misura: PERCENTUALE

Metodo di calcolo: N.ORDINI DI PAGAMENTO EMESSI/N.ISTRUTTORIE COMPLETATE*100

Fonte del dato: SISTEMI INTERNI

INDICATORE	Valori target a LB 2023	Valori a Rendiconto 2023
4 - NUMERO ORDINI DI PAGAMENTO DA EMETTERE IN RELAZIONE A PRATICHE ARRETRATE	18000 <= x <= 19000	29694

NOTA SCOSTAMENTO RISULTATO INDICATORE

TALE MISURA ORGANIZZATIVA È STATA ACCOMPAGNATA DALL'ISTITUZIONE DI UNA TASK FORCE DEDICATA SPECIFICAMENTE AL PAGAMENTO DI TALI ISTANZE, COSTITUITA DA FUNZIONARI STABILMENTE INQUADRATI PRESSO

continua...

NOTE INTEGRATIVE RENDICONTO GENERALE DELLO STATO 2023

Scheda indicatori per obiettivo

MINISTERO DELL'ECONOMIA E DELLE FINANZE**Missione: 14 - Diritti sociali, politiche sociali e famiglia (024)****Programma: 14.2 - Garanzia dei diritti dei cittadini (024.006)***DIPARTIMENTO DELL'AMMINISTRAZIONE GENERALE DEL PERSONALE E DEI SERVIZI*

...segue **269 - RIDUZIONE DELLE PRATICHE GIACENTI RELATIVE ALLA LEGGE N. 89 DEL 2001, C.D. LEGGE PINTO, ANCHE ATTRAVERSO LA DIGITALIZZAZIONE DEI PROCESSI AL FINE DI FAVORIRE LA TEMPESTIVITA' DEI PAGAMENTI E MANTENIMENTO DELL'EFFICACIA NELLA GESTIONE DELLE PRATICHE RELATIVE AI RISARCIMENTI PER INGIUSTA DETENZIONE**

ALTRI UFFICI DELLA DIREZIONE E IMPEGNATI NEI
PAGAMENTI LEGGE PINTO SU BASE VOLONTARIA
E IN ORARIO EXTRA ISTITUZIONALE

Descrizione: L'INDICATORE MISURA IL NUMERO DEGLI ORDINI DI PAGAMENTO EMESSI IN RELAZIONE ALLE PRATICHE ARRETRATE

Tipologia: Indicatore di risultato (output)

Unità di misura: NUMERO

Metodo di calcolo: NUMERO ORDINI DI PAGAMENTO EMESSI

Fonte del dato: SISTEMA INTERNO

NOTE INTEGRATIVE RENDICONTO GENERALE DELLO STATO 2023

Scheda azione

MINISTERO DELL'ECONOMIA E DELLE FINANZE

Missione: 14 - Diritti sociali, politiche sociali e famiglia (024)

Programma: 14.2 - Garanzia dei diritti dei cittadini (024.006)

DIPARTIMENTO DELL'AMMINISTRAZIONE GENERALE DEL PERSONALE E DEI SERVIZI

AZIONE

1 - Spese di personale per il programma

CATEGORIA DI SPESA		Residui	Competenza	Cassa
01 - REDDITI DA LAVORO DIPENDENTE	Stanzamenti	0,00	11.114.420,00	11.114.420,00
	Stanzamenti definitivi	0,00	16.306.697,00	16.306.697,00
	Impegni	n.a.	11.751.370,96	n.a.
	Pagamenti	0,00	11.751.370,96	11.751.370,96
	Rimasto da pagare	0,00	0,00	n.a.
	Economia/maggiori spese	0,00	4.555.326,04	4.555.326,04
03 - IMPOSTE PAGATE SULLA PRODUZIONE	Stanzamenti	0,00	525.413,00	525.413,00
	Stanzamenti definitivi	0,00	957.519,00	957.519,00
	Impegni	n.a.	748.889,70	n.a.
	Pagamenti	0,00	748.889,70	748.889,70
	Rimasto da pagare	0,00	0,00	n.a.
	Economia/maggiori spese	0,00	208.629,30	208.629,30
Totale azione	Stanzamenti	0,00	11.639.833,00	11.639.833,00
	Stanzamenti definitivi	0,00	17.264.216,00	17.264.216,00
	Impegni	n.a.	12.500.260,66	n.a.
	Pagamenti	0,00	12.500.260,66	12.500.260,66
	Rimasto da pagare	0,00	0,00	n.a.
	Economie/maggiori spese	0,00	4.763.955,34	4.763.955,34

Principali fatti di gestione

I MAGGIORI STANZIAMENTI REGISTRATI PER REDDITI DA LAVORO DIPENDENTE E IRAP SONO DOVUTI ALL'ASSEGNAZIONE, AI PERTINENTI CAPITOLI, DELLE RISORSE DERIVANTI DALL'ASSUNZIONE DEI NUOVI FUNZIONARI, DELLE RISORSE DERIVANTI DAL RIPARTO DEL FONDO PER LO STRAORDINARIO, NONCHÉ DI QUELLE DERIVANTI DALLA QUOTA DEL FONDO RISORSE DECENTRATE DESTINATO AL PERSONALE, COMPRESIVA DEGLI ONERI FISCALI E CONTRIBUTIVI A CARICO DEL LAVORATORE.

AZIONE

2 - Riparazioni pecuniarie per errori giudiziari, ingiusta detenzione, responsabilità civile dei giudici e violazione dei diritti umani

CATEGORIA DI SPESA		Residui	Competenza	Cassa
05 - TRASFERIMENTI CORRENTI A FAMIGLIE E ISTITUZIONI SOCIALI PRIVATE	Stanzamenti	922.022,26	120.000.000,00	120.000.000,00
	Stanzamenti definitivi	922.022,26	124.903.965,00	124.903.965,00
	Impegni	n.a.	117.798.822,00	n.a.
	Pagamenti	89.525,06	117.689.557,54	117.779.082,60
	Rimasto da pagare	0,00	109.264,46	n.a.
	Economia/maggiori spese	832.497,20	7.105.143,00	7.124.882,40
12 - ALTRE USCITE CORRENTI	Stanzamenti	198,00	800.000,00	800.000,00
	Stanzamenti definitivi	198,00	900.000,00	900.000,00
	Impegni	n.a.	895.673,76	n.a.
	Pagamenti	198,00	885.888,27	886.086,27
	Rimasto da pagare	0,00	9.785,49	n.a.
	Economia/maggiori spese	0,00	4.326,24	13.913,73
Totale azione	Stanzamenti	922.220,26	120.800.000,00	120.800.000,00
	Stanzamenti definitivi	922.220,26	125.803.965,00	125.803.965,00
	Impegni	n.a.	118.694.495,76	n.a.
	Pagamenti	89.723,06	118.575.445,81	118.665.168,87
	Rimasto da pagare	0,00	119.049,95	n.a.
	Economie/maggiori spese	832.497,20	7.109.469,24	7.138.796,13

continua...

NOTE INTEGRATIVE RENDICONTO GENERALE DELLO STATO 2023

Scheda azione

MINISTERO DELL'ECONOMIA E DELLE FINANZE

Missione: 14 - Diritti sociali, politiche sociali e famiglia (024)

Programma: 14.2 - Garanzia dei diritti dei cittadini (024.006)

DIPARTIMENTO DELL'AMMINISTRAZIONE GENERALE DEL PERSONALE E DEI SERVIZI

...segue Azione

2 - Riparazioni pecuniarie per errori giudiziari, ingiusta detenzione, responsabilità civile dei giudici e violazione dei diritti umani**Principali fatti di gestione**

I MAGGIORI STANZIAMENTI DEFINITI NELL'ANNO 2023 HANNO PERMESSO DI FAR FRONTE AI PAGAMENTI PER SOMME DA CORRISPONDERE A TITOLO DI EQUA RIPARAZIONE PER VIOLAZIONE DEL TERMINE RAGIONEVOLE DEL PROCESSO SIA PER LA GESTIONE CORRENTE CHE PER LA GESTIONE PREGRESSA IN PARTE COMPENSATI DAI MINORI STANZIAMENTI PER L'EQUA RIPARAZIONE E RISARCIMENTI PER INGIUSTA DETENZIONE NEI CASI DI ERRORI GIUDIZIARI E RELATIVE SPESE OBBLIGATORIE DI GIUDIZIO, CONSENTENDO IL MANTENIMENTO DI OTTIMI LIVELLI DI EFFICACIA.

AZIONE**3 - Accertamento e riconoscimento cause di servizio, spese di giudizio per invalidità civile e di patrocinio legale**

CATEGORIA DI SPESA		Residui	Competenza	Cassa
02 - CONSUMI INTERMEDI	Stanziamenti	38.162,97	5.655.188,00	5.655.188,00
	Stanziamenti definitivi	38.162,97	5.711.688,00	5.711.688,00
	Impegni	n.a.	3.297.231,63	n.a.
	Pagamenti	35.967,52	3.095.820,03	3.131.787,55
	Rimasto da pagare	1.179,26	201.411,60	n.a.
	Economia/maggiori spese	1.016,19	2.414.456,37	2.579.900,45
12 - ALTRE USCITE CORRENTI	Stanziamenti	21.630,83	8.000.000,00	8.000.000,00
	Stanziamenti definitivi	21.630,83	8.000.000,00	8.000.000,00
	Impegni	n.a.	1.737.772,69	n.a.
	Pagamenti	21.622,03	1.686.459,11	1.708.081,14
	Rimasto da pagare	8,80	51.313,58	n.a.
	Economia/maggiori spese	0,00	6.262.227,31	6.291.918,86
Totale azione		59.793,80	13.655.188,00	13.655.188,00
		59.793,80	13.711.688,00	13.711.688,00
		n.a.	5.035.004,32	n.a.
		57.589,55	4.782.279,14	4.839.868,69
		1.188,06	252.725,18	n.a.
		1.016,19	8.676.683,68	8.871.819,31

Principali fatti di gestione

NEL CORSO DELL'ANNO 2023, PER EFFETTO DELLE MANOVRE FINANZIARIE CHE HANNO PORTATO A TRIPPLICARE LE RISORSE DEDICATE AL PAGAMENTO DEI MEDICI CONVENZIONATI PER LO SVOLGIMENTO DELLE ATTIVITÀ DELLE COMMISSIONI MEDICHE DI VERIFICA, LE RISORSE A DISPOSIZIONE HANNO GARANTITO LO SVOLGIMENTO DELLE ATTIVITÀ CON OTTIMI LIVELLI DI EFFICACIA E I PAGAMENTI EFFETTUATI SONO IN LINEA CON GLI STANZIAMENTI DELLE RISORSE ISCRITTE IN BILANCIO PER LA RELATIVA FINALITÀ.

<i>Stanziamenti</i>	982.014,06	146.095.021,00	146.095.021,00
<i>Stanziamenti definitivi</i>	982.014,06	156.779.869,00	156.779.869,00
<i>Impegni</i>	n.a.	136.229.760,74	n.a.
<i>Pagamenti</i>	147.312,61	135.857.985,61	136.005.298,22
<i>Rimasto da pagare</i>	1.188,06	371.775,13	n.a.
<i>Economie/maggiori spese</i>	833.513,39	20.550.108,26	20.774.570,78

NOTE INTEGRATIVE RENDICONTO GENERALE DELLO STATO 2023
Ripartizione spese di personale

MINISTERO DELL'ECONOMIA E DELLE FINANZE

Missione: 14 - Diritti sociali, politiche sociali e famiglia (024)

Programma: 14.2 - Garanzia dei diritti dei cittadini (024.006)

DIPARTIMENTO DELL'AMMINISTRAZIONE GENERALE DEL PERSONALE E DEI SERVIZI

AZIONI DI SPESE DI PERSONALE DA RIPARTIRE		Stanzamenti		Impegni	Pagamenti
		LB	Definitivi		
1 - Spese di personale per il programma	CP	11.639.833,00	17.264.216,00	12.500.260,66	12.500.260,66
	CS	11.639.833,00	17.264.216,00	n.a.	12.500.260,66
totale azioni spese di personale	CP	11.639.833,00	17.264.216,00	12.500.260,66	12.500.260,66
	CS	11.639.833,00	17.264.216,00	n.a.	12.500.260,66
AZIONI CON RIPARTIZIONI DELLE SPESE DI PERSONALE		Stanzamenti		Impegni	Pagamenti
		LB	Definitivi		
2 - Riparazioni pecuniarie per errori giudiziari, ingiusta detenzione, responsabilità civile dei giudici e violazione dei diritti umani	CP	120.800.000,00	125.803.965,00	118.694.495,76	118.575.445,81
	CS	120.800.000,00	125.803.965,00	n.a.	118.665.168,87
quota di: Spese di personale per il programma	CP	5.907.215,00	8.804.750,16	6.375.132,93	6.375.132,93
	CS	5.907.215,00	8.804.750,16	n.a.	6.375.132,93
totale azione (incluse le spese di personale)	CP	126.707.215,00	134.608.715,16	125.069.628,69	124.950.578,74
	CS	126.707.215,00	134.608.715,16	n.a.	125.040.301,80
3 - Accertamento e riconoscimento cause di servizio, spese di giudizio per invalidità civile e di patrocinio legale	CP	13.655.188,00	13.711.688,00	5.035.004,32	4.782.279,14
	CS	13.655.188,00	13.711.688,00	n.a.	4.839.868,69
quota di: Spese di personale per il programma	CP	5.732.618,00	8.459.465,84	6.125.127,73	6.125.127,73
	CS	5.732.618,00	8.459.465,84	n.a.	6.125.127,73
totale azione (incluse le spese di personale)	CP	19.387.806,00	22.171.153,84	11.160.132,05	10.907.406,87
	CS	19.387.806,00	22.171.153,84	n.a.	10.964.996,42
totale Programma	CP	146.095.021,00	156.779.869,00	136.229.760,74	135.857.985,61
	CS	146.095.021,00	156.779.869,00	n.a.	136.005.298,22

NOTE INTEGRATIVE RENDICONTO GENERALE DELLO STATO 2023
Piano degli obiettivi per programma

MINISTERO DELL'ECONOMIA E DELLE FINANZE

Missione: 14 - Diritti sociali, politiche sociali e famiglia (024)

Programma: 14.3 - Sostegno in favore di pensionati di guerra ed assimilati, perseguitati politici e razziali (024.011)

Trasferimenti di assegni, vitalizi, pensioni ed altri benefici economici a particolari categorie di cittadini, quali i pensionati di guerra ed assimilati, i perseguitati politici, razziali e deportati. Risarcimento per danni di guerra e rimborsi similari.

DIPARTIMENTO DELL'AMMINISTRAZIONE GENERALE DEL PERSONALE E DEI SERVIZI

OBIETTIVI CON AZIONI CORRELATE	Stanzamenti		Impegni	Pagamenti
	LB	Definitivi		
279 ASSICURARE L'EFFICACIA DELLE ATTIVITA' RELATIVE AL CONTENZIOSO IN MATERIA DI PENSIONI DI GUERRA, PROVVIDENZE A FAVORE DEI PERSEGUITATI POLITICI ANTIFASCISTI O RAZZIALI, DEGLI EX DEPORTATI NEI CAMPI DI STERMINIO NAZISTI, PENSIONI MILITARI E TABELLARI				
1 - Sostegno ai pensionati di guerra ed assimilati	CP 467.296.853,00	468.276.443,00	229.965.591,25	228.763.943,07
	CS 467.296.853,00	469.511.171,00	n.a.	230.623.013,07
2 - Trattamenti economici a perseguitati politici, razziali e deportati	CP 84.447.453,00	136.613.137,00	91.258.418,80	46.965.694,70
	CS 84.447.453,00	136.613.137,00	n.a.	46.965.694,70
Totale del Programma	CP 551.744.306,00	604.889.580,00	321.224.010,05	275.729.637,77
	CS 551.744.306,00	606.124.308,00	n.a.	277.588.707,77
Totale della Missione	CP 1.465.000.662,00	1.543.685.241,00	1.239.469.562,79	1.187.087.590,38
	CS 1.465.000.662,00	1.544.919.969,00	n.a.	1.189.093.972,99
Totale del Ministero	CP 792.124.361.557,00	805.893.337.318,00	757.104.997.969,46	733.576.803.974,70
	CS 808.922.803.551,00	813.640.475.675,00	n.a.	751.997.641.134,64

NOTE INTEGRATIVE RENDICONTO GENERALE DELLO STATO 2023

Scheda indicatori per obiettivo

MINISTERO DELL'ECONOMIA E DELLE FINANZE**Missione: 14 - Diritti sociali, politiche sociali e famiglia (024)****Programma: 14.3 - Sostegno in favore di pensionati di guerra ed assimilati, perseguitati politici e razziali (024.011)**

DIPARTIMENTO DELL'AMMINISTRAZIONE GENERALE DEL PERSONALE E DEI SERVIZI

OBIETTIVO**279 - ASSICURARE L'EFFICACIA DELLE ATTIVITA' RELATIVE AL CONTENZIOSO IN MATERIA DI PENSIONI DI GUERRA, PROVVIDENZE A FAVORE DEI PERSEGUITATI POLITICI ANTIFASCISTI O RAZZIALI, DEGLI EX DEPORTATI NEI CAMPI DI STERMINIO NAZISTI, PENSIONI MILITARI E TABELLARI**

L'OBIETTIVO, IN CONDIVISIONE TRA IL DIPARTIMENTO DELL'AMMINISTRAZIONE GENERALE E LA RGS, È VOLTO AD ASSICURARE, IN RELAZIONE AI SERVIZI SUL TERRITORIO, L'EVASIONE DELLE ATTIVITA' DERIVANTI DAL CONTENZIOSO IN MATERIA DI PENSIONI DI GUERRA ED ASSIMILATI E DALLA RISOLUZIONE DI QUESITI COLLEGATI ALLE RICHIESTE DELL'UTENZA

- Azioni Correlate:** 1 - Sostegno ai pensionati di guerra ed assimilati
2 - Trattamenti economici a perseguitati politici, razziali e deportati

INDICATORE	Valori target a LB 2023	Valori a Rendiconto 2023
2 - GRADO DI EVASIONE DEL CONTENZIOSO	85% <= x <= 95%	100%

Descrizione: L'INDICATORE MISURA IL GRADO DI EVASIONE IN AMBITO DI CONTENZIOSO, RAPPORTANDO IL NUMERO DELLE MEMORIE E DEI RAPPORTI INFORMATIVI PREDISPOSTI SUL NUMERO DEI RICORSI PERVENUTI IN AMBITO NAZIONALE

Tipologia: Indicatore di risultato (output)

Unità di misura: PERCENTUALE

Metodo di calcolo: N. MEMORIE E RAPPORTI INFORMATIVI PREDISPOSTI/ N. RICORSI PERVENUTI*100

Fonte del dato: SISTEMA INTERNO

NOTE INTEGRATIVE RENDICONTO GENERALE DELLO STATO 2023

Scheda azione

MINISTERO DELL'ECONOMIA E DELLE FINANZE

Missione: 14 - Diritti sociali, politiche sociali e famiglia (024)

Programma: 14.3 - Sostegno in favore di pensionati di guerra ed assimilati, perseguitati politici e razziali (024.011)

DIPARTIMENTO DELL'AMMINISTRAZIONE GENERALE DEL PERSONALE E DEI SERVIZI

AZIONE

1 - Sostegno ai pensionati di guerra ed assimilati

CATEGORIA DI SPESA		Residui	Competenza	Cassa
02 - CONSUMI INTERMEDI	Stanzamenti	13.180,63	50.000,00	50.000,00
	Stanzamenti definitivi	13.180,63	50.000,00	50.000,00
	Impegni	n.a.	2.000,00	n.a.
	Pagamenti	0,00	351,82	351,82
	Rimasto da pagare	12.186,95	1.648,18	n.a.
	Economia/maggiori spese	993,68	48.000,00	49.648,18
04 - TRASFERIMENTI CORRENTI AD AMMINISTRAZIONI PUBBLICHE	Stanzamenti	2.642.535,00	1.200.000,00	1.200.000,00
	Stanzamenti definitivi	2.642.535,00	2.179.590,00	4.040.790,00
	Impegni	n.a.	2.179.080,00	n.a.
	Pagamenti	1.859.070,00	979.080,00	2.838.150,00
	Rimasto da pagare	540.930,00	1.200.000,00	n.a.
	Economia/maggiori spese	242.535,00	510,00	1.202.640,00
05 - TRASFERIMENTI CORRENTI A FAMIGLIE E ISTITUZIONI SOCIALI PRIVATE	Stanzamenti	0,00	466.046.853,00	466.046.853,00
	Stanzamenti definitivi	0,00	466.046.853,00	465.420.381,00
	Impegni	n.a.	227.784.511,25	n.a.
	Pagamenti	0,00	227.784.511,25	227.784.511,25
	Rimasto da pagare	0,00	0,00	n.a.
	Economia/maggiori spese	0,00	238.262.341,75	237.635.869,75
12 - ALTRE USCITE CORRENTI	Stanzamenti	0,00	0,00	0,00
	Stanzamenti definitivi	0,00	0,00	0,00
	Impegni	n.a.	0,00	n.a.
	Pagamenti	0,00	0,00	0,00
	Rimasto da pagare	0,00	0,00	n.a.
	Economia/maggiori spese	0,00	0,00	0,00
Totale azione	Stanzamenti	2.655.715,63	467.296.853,00	467.296.853,00
	Stanzamenti definitivi	2.655.715,63	468.276.443,00	469.511.171,00
	Impegni	n.a.	229.965.591,25	n.a.
	Pagamenti	1.859.070,00	228.763.943,07	230.623.013,07
	Rimasto da pagare	553.116,95	1.201.648,18	n.a.
	Economie/maggiori spese	243.528,68	238.310.851,75	238.888.157,93

Principali fatti di gestione

LE RISORSE ATTINENTI QUESTO PROGRAMMA SONO STATE PREDETERMINATE SULLA BASE DEL NUMERO DEI BENEFICIARI E DELL'ASSEGNO SPETTANTE DEFINITO NORMATIVAMENTE, ALLINEANDO IL FABBISOGNO DI RISORSE ALLE EFFETTIVE ESIGENZE.

AZIONE

2 - Trattamenti economici a perseguitati politici, razziali e deportati

CATEGORIA DI SPESA		Residui	Competenza	Cassa
02 - CONSUMI INTERMEDI	Stanzamenti	0,00	45.663,00	45.663,00
	Stanzamenti definitivi	0,00	45.663,00	45.663,00
	Impegni	n.a.	0,00	n.a.
	Pagamenti	0,00	0,00	0,00
	Rimasto da pagare	0,00	0,00	n.a.
	Economia/maggiori spese	0,00	45.663,00	45.663,00

continua...

NOTE INTEGRATIVE RENDICONTO GENERALE DELLO STATO 2023

Scheda azione

MINISTERO DELL'ECONOMIA E DELLE FINANZE

Missione: 14 - Diritti sociali, politiche sociali e famiglia (024)

Programma: 14.3 - Sostegno in favore di pensionati di guerra ed assimilati, perseguitati politici e razziali (024.011)

DIPARTIMENTO DELL'AMMINISTRAZIONE GENERALE DEL PERSONALE E DEI SERVIZI

...segue Azione **2 - Trattamenti economici a perseguitati politici, razziali e deportati**

CATEGORIA DI SPESA		Residui	Competenza	Cassa
04 - TRASFERIMENTI CORRENTI AD AMMINISTRAZIONI PUBBLICHE	Stanziamanti	0,00	0,00	0,00
	Stanziamanti definitivi	0,00	0,00	0,00
	Impegni	n.a.	0,00	n.a.
	Pagamenti	0,00	0,00	0,00
	Rimasto da pagare	0,00	0,00	n.a.
	Economia/maggiori spese	0,00	0,00	0,00
05 - TRASFERIMENTI CORRENTI A FAMIGLIE E ISTITUZIONI SOCIALI PRIVATE	Stanziamanti	18,00	76.561.649,00	76.561.649,00
	Stanziamanti definitivi	18,00	76.561.649,00	76.561.649,00
	Impegni	n.a.	33.337.631,47	n.a.
	Pagamenti	0,00	33.337.631,47	33.337.631,47
	Rimasto da pagare	18,00	0,00	n.a.
	Economia/maggiori spese	0,00	43.224.017,53	43.224.017,53
24 - CONTRIBUTI AGLI INVESTIMENTI A FAMIGLIE E ISTITUZIONI SOCIALI PRIVATE	Stanziamanti	0,00	0,00	0,00
	Stanziamanti definitivi	0,00	52.165.684,00	52.165.684,00
	Impegni	n.a.	52.165.682,35	n.a.
	Pagamenti	0,00	8.372.958,25	8.372.958,25
	Rimasto da pagare	0,00	43.792.724,10	n.a.
	Economia/maggiori spese	0,00	1,65	43.792.725,75
25 - CONTRIBUTI AGLI INVESTIMENTI A ESTERO	Stanziamanti	611.926,99	7.840.141,00	7.840.141,00
	Stanziamanti definitivi	611.926,99	7.840.141,00	7.840.141,00
	Impegni	n.a.	5.755.104,98	n.a.
	Pagamenti	0,00	5.255.104,98	5.255.104,98
	Rimasto da pagare	500.000,00	500.000,00	n.a.
	Economia/maggiori spese	111.926,99	2.085.036,02	2.585.036,02
Totale azione	Stanziamanti	611.944,99	84.447.453,00	84.447.453,00
	Stanziamanti definitivi	611.944,99	136.613.137,00	136.613.137,00
	Impegni	n.a.	91.258.418,80	n.a.
	Pagamenti	0,00	46.965.694,70	46.965.694,70
	Rimasto da pagare	500.018,00	44.292.724,10	n.a.
	Economie/maggiori spese	111.926,99	45.354.718,20	89.647.442,30

Principali fatti di gestione

LE RISORSE ATTINENTI QUESTO PROGRAMMA SONO STATE PREDETERMINATE SULLA BASE DEL NUMERO DEI BENEFICIARI E DELL'ASSEGNO SPETTANTE DEFINITO NORMATIVAMENTE, ALLINEANDO IL FABBISOGNO DI RISORSE ALLE EFFETTIVE ESIGENZE EVIDENZIANDO I MAGGIORI STANZIAMENTI REGISTRATI NEL 2023 PER ATTRIBUZIONI AL FONDO PER IL RISTORO DEI DANNI SUBITI DALLE VITTIME DI CRIMINI DI GUERRA E CONTRO L'UMANITA' E PER LA REISCRIZIONE DEI RESIDUI PASSIVI PERENTI RELATIVI A CONTRIBUTI CONCESSI IN CONTO INVESTIMENTI ALLE FAMIGLIE E ISTITUZIONI SOCIALI PRIVATE

Totale del programma	Stanziamanti	3.267.660,62	551.744.306,00	551.744.306,00
	Stanziamanti definitivi	3.267.660,62	604.889.580,00	606.124.308,00
	Impegni	n.a.	321.224.010,05	n.a.
	Pagamenti	1.859.070,00	275.729.637,77	277.588.707,77
	Rimasto da pagare	1.053.134,95	45.494.372,28	n.a.
	Economie/maggiori spese	355.455,67	283.665.569,95	328.535.600,23

NOTE INTEGRATIVE RENDICONTO GENERALE DELLO STATO 2023
Piano degli obiettivi per programma

MINISTERO DELL'ECONOMIA E DELLE FINANZE

Missione: 14 - Diritti sociali, politiche sociali e famiglia (024)

Programma: 14.4 - Sostegno al reddito tramite la carta acquisti (024.013)

Sostegno al reddito tramite la carta acquisti.

DIPARTIMENTO DEL TESORO

OBIETTIVI CON AZIONI CORRELATE	Stanzamenti		Impegni	Pagamenti
	LB	Definitivi		
259 SOSTEGNO AL REDDITO TRAMITE CARTA ACQUISTI				
1 - Sostegno al reddito tramite carta acquisti	CP 168.124.010,00	168.124.010,00	168.124.010,00	168.124.010,00
	CS 168.124.010,00	168.124.010,00	n.a.	168.124.010,00
Totale del Programma	CP 168.124.010,00	168.124.010,00	168.124.010,00	168.124.010,00
	CS 168.124.010,00	168.124.010,00	n.a.	168.124.010,00
Totale della Missione	CP 1.465.000.662,00	1.543.685.241,00	1.239.469.562,79	1.187.087.590,38
	CS 1.465.000.662,00	1.544.919.969,00	n.a.	1.189.093.972,99
Totale del Ministero	CP 792.124.361.557,00	805.893.337.318,00	757.104.997.969,46	733.576.803.974,70
	CS 808.922.803.551,00	813.640.475.675,00	n.a.	751.997.641.134,64

NOTE INTEGRATIVE RENDICONTO GENERALE DELLO STATO 2023

Scheda indicatori per obiettivo

MINISTERO DELL'ECONOMIA E DELLE FINANZE

Missione: 14 - Diritti sociali, politiche sociali e famiglia (024)

Programma: 14.4 - Sostegno al reddito tramite la carta acquisti (024.013)

DIPARTIMENTO DEL TESORO

OBIETTIVO

259 - SOSTEGNO AL REDDITO TRAMITE CARTA ACQUISTI

EROGAZIONE DI SOMME PER IL FONDO SPECIALE DESTINATO AL SODDISFACIMENTO DELLE ESIGENZE PRIORITARIAMENTE DI NATURA ALIMENTARE ED ENERGETICHE DEI CITTADINI MENO ABBIENTI

Azioni Correlate: 1 - Sostegno al reddito tramite carta acquisti

INDICATORE	Valori target a LB 2023	Valori a Rendiconto 2023
4 - GRADO DI UTILIZZO DELLE RISORSE	90% <= x <= 100%	100%

Descrizione: GRADO DI UTILIZZO DELLE RISORSE

Tipologia: Indicatore di realizzazione finanziaria

Unità di misura: PERCENTUALE

Metodo di calcolo: PAGATO CONTO COMPETENZA PIÙ RESIDUI ACCERTATI DI NUOVA FORMAZIONE / STANZIAMENTI DEFINITIVI * 100

Fonte del dato: BILANCIO FINANZIARIO

Valore di riferimento

VALORE ASSUNTO DALL'INDICATORE NELL'ULTIMO ESERCIZIO CONSUNTIVATO 100%

INDICATORE	Valori target a LB 2023	Valori a Rendiconto 2023
5 - NUMERO DI NUOVI BENEFICIARI	> 60000	117290

Descrizione: NUMERO DI NUOVI BENEFICIARI CHE HANNO ACCESSO ALLA CARTA ACQUISTI ORDINARIA NEL CORSO DELL'ANNO

Tipologia: Indicatore di realizzazione fisica

Unità di misura: CONTEGGIO NUMERICO

Metodo di calcolo: NUMERO PRIMI ACCREDITI DISPOSTI DALL'INPS A FAVORE DI BAMBINI E ANZIANI CHE HANNO AVUTO ACCESSO AL BENEFICIO DELLA CARTA ACQUISTI PER LA PRIMA VOLTA

Fonte del dato: INPS E MEF - DIPARTIMENTO DEL TESORO

Valore di riferimento

VALORE ASSUNTO DALL'INDICATORE NELL'ULTIMO ESERCIZIO CONSUNTIVATO 100748

NOTE INTEGRATIVE RENDICONTO GENERALE DELLO STATO 2023

Scheda azione

MINISTERO DELL'ECONOMIA E DELLE FINANZE

Missione: 14 - Diritti sociali, politiche sociali e famiglia (024)

Programma: 14.4 - Sostegno al reddito tramite la carta acquisti (024.013)

DIPARTIMENTO DEL TESORO

AZIONE**1 - Sostegno al reddito tramite carta acquisti**

CATEGORIA DI SPESA		Residui	Competenza	Cassa
05 - TRASFERIMENTI CORRENTI A FAMIGLIE E ISTITUZIONI SOCIALI PRIVATE	Stanziamenti	0,00	168.124.010,00	168.124.010,00
	Stanziamenti definitivi	0,00	168.124.010,00	168.124.010,00
	Impegni	n.a.	168.124.010,00	n.a.
	Pagamenti	0,00	168.124.010,00	168.124.010,00
	Rimasto da pagare	0,00	0,00	n.a.
	Economia/maggiori spese	0,00	0,00	0,00
	Stanziamenti	0,00	168.124.010,00	168.124.010,00
	Stanziamenti definitivi	0,00	168.124.010,00	168.124.010,00
Totale azione	Impegni	n.a.	168.124.010,00	n.a.
	Pagamenti	0,00	168.124.010,00	168.124.010,00
	Rimasto da pagare	0,00	0,00	n.a.
	Economie/maggiori spese	0,00	0,00	0,00

Principali fatti di gestione

TRATTASI DI TRASFERIMENTI A FAMIGLIE PRIVATE E ISTITUZIONI. IMPEGNI E PAGAMENTI SONO PERFETTAMENTE IN LINEA CON QUANTO STANZIATO.

Totale del programma	<i>Stanziamenti</i>	0,00	168.124.010,00	168.124.010,00
	<i>Stanziamenti definitivi</i>	0,00	168.124.010,00	168.124.010,00
	<i>Impegni</i>	n.a.	168.124.010,00	n.a.
	<i>Pagamenti</i>	0,00	168.124.010,00	168.124.010,00
	<i>Rimasto da pagare</i>	0,00	0,00	n.a.
	<i>Economie/maggiori spese</i>	0,00	0,00	0,00

NOTE INTEGRATIVE RENDICONTO GENERALE DELLO STATO 2023
Piano degli obiettivi per programma

MINISTERO DELL'ECONOMIA E DELLE FINANZE

Missione: 14 - Diritti sociali, politiche sociali e famiglia (024)

Programma: 14.5 - Tutela della privacy (024.014)

Trasferimenti all'Autorita' garante per la protezione dei dati personali.

DIPARTIMENTO DEL TESORO

Azioni non correlate ad Obiettivi	Stanzamenti		Impegni	Pagamenti	
	LB	Definitivi			
1 - Tutela della privacy	CP	47.367.934,00	47.367.934,00	47.367.934,00	47.367.934,00
	CS	47.367.934,00	47.367.934,00	n.a.	47.367.934,00
Totale del Programma	CP	47.367.934,00	47.367.934,00	47.367.934,00	47.367.934,00
	CS	47.367.934,00	47.367.934,00	n.a.	47.367.934,00
Totale della Missione	CP	1.465.000.662,00	1.543.685.241,00	1.239.469.563,00	1.187.087.590,00
	CS	1.465.000.662,00	1.544.919.969,00	n.a.	1.189.093.973,00
Totale del Ministero	CP	792.124.361.557,00	805.893.337.318,00	757.104.997.969,00	733.576.803.975,00
	CS	808.922.803.551,00	813.640.475.675,00	n.a.	751.997.641.135,00

NOTE INTEGRATIVE RENDICONTO GENERALE DELLO STATO 2023

Scheda azione

MINISTERO DELL'ECONOMIA E DELLE FINANZE

Missione: 14 - Diritti sociali, politiche sociali e famiglia (024)

Programma: 14.5 - Tutela della privacy (024.014)

DIPARTIMENTO DEL TESORO

AZIONE

1 - Tutela della privacy

CATEGORIA DI SPESA		Residui	Competenza	Cassa
04 - TRASFERIMENTI CORRENTI AD AMMINISTRAZIONI PUBBLICHE	Stanziamanti	0,00	47.367.934,00	47.367.934,00
	Stanziamanti definitivi	0,00	47.367.934,00	47.367.934,00
	Impegni	n.a.	47.367.934,00	n.a.
	Pagamenti	0,00	47.367.934,00	47.367.934,00
	Rimasto da pagare	0,00	0,00	n.a.
	Economia/maggiori spese	0,00	0,00	0,00
	Stanziamanti	0,00	47.367.934,00	47.367.934,00
Stanziamanti definitivi	0,00	47.367.934,00	47.367.934,00	
Totale azione	Impegni	n.a.	47.367.934,00	n.a.
	Pagamenti	0,00	47.367.934,00	47.367.934,00
	Rimasto da pagare	0,00	0,00	n.a.
	Economie/maggiori spese	0,00	0,00	0,00

Principali fatti di gestione

TRATTASI DI TRASFERIMENTI CORRENTI AD AMMINISTRAZIONI PUBBLICHE. IMPEGNI E PAGAMENTI SONO PERFETTAMENTE IN LINEA CON GLI STANZIAMENTI INIZIALI E DEFINITIVI E NON SI SEGNALANO FATTI DI RILIEVO INTERCORSI NELLA GESTIONE DEI CAPITOLI INTERESSATI.

Totale del programma	<i>Stanziamanti</i>	0,00	47.367.934,00	47.367.934,00
	<i>Stanziamanti definitivi</i>	0,00	47.367.934,00	47.367.934,00
	<i>Impegni</i>	n.a.	47.367.934,00	n.a.
	<i>Pagamenti</i>	0,00	47.367.934,00	47.367.934,00
	<i>Rimasto da pagare</i>	0,00	0,00	n.a.
	<i>Economie/maggiori spese</i>	0,00	0,00	0,00

NOTE INTEGRATIVE RENDICONTO GENERALE DELLO STATO 2023
Piano degli obiettivi per programma

MINISTERO DELL'ECONOMIA E DELLE FINANZE

Missione: 15 - Politiche previdenziali (025)

Programma: 15.1 - Previdenza obbligatoria e complementare, sicurezza sociale - trasferimenti agli enti ed organismi interessati (025.002)

Trasferimenti a fondi e casse previdenziali, Istituto Nazionale della Previdenza Sociale (INPS), Istituto nazionale Assicurazione Infortuni sul Lavoro (INAIL) e ai fondi gestori della previdenza complementare. Contribuzione aggiuntiva a carico del datore di lavoro per i dipendenti delle amministrazioni statali.

DIPARTIMENTO DEL TESORO

OBIETTIVI CON AZIONI CORRELATE	Stanzamenti		Impegni	Pagamenti
	LB	Definitivi		
141 TRATTAMENTI PREVIDENZIALI PER PARTICOLARI CATEGORIE DI LAVORATORI				
1 - Trattamenti previdenziali per particolari categorie di lavoratori	CP 605.679.364,00	605.679.364,00	542.538.498,25	542.538.498,25
	CS 605.679.364,00	605.679.364,00	n.a.	542.538.498,25
151 PREVIDENZA COMPLEMENTARE DEI PUBBLICI DIPENDENTI				
3 - Previdenza complementare dei pubblici dipendenti	CP 30.469.815,00	5.000.000,00	0,00	0,00
	CS 30.469.815,00	5.000.000,00	n.a.	0,00
Azioni non correlate ad Obiettivi				
2 - Contribuzione aggiuntiva a carico del datore di lavoro per i dipendenti delle amministrazioni statali	CP 10.800.000.000,00	10.800.000.000,00	10.800.000.000,00	10.800.000.000,00
	CS 10.800.000.000,00	10.800.000.000,00	n.a.	10.800.000.000,00
Totale del Programma	CP 11.436.149.179,00	11.410.679.364,00	11.342.538.498,25	11.342.538.498,25
	CS 11.436.149.179,00	11.410.679.364,00	n.a.	11.342.538.498,25
Totale della Missione	CP 11.436.149.179,00	11.410.679.364,00	11.342.538.498,25	11.342.538.498,25
	CS 11.436.149.179,00	11.410.679.364,00	n.a.	11.342.538.498,25
Totale del Ministero	CP 792.124.361.557,00	805.893.337.318,00	757.104.997.969,46	733.576.803.974,70
	CS 808.922.803.551,00	813.640.475.675,00	n.a.	751.997.641.134,64

NOTE INTEGRATIVE RENDICONTO GENERALE DELLO STATO 2023

Scheda indicatori per obiettivo

MINISTERO DELL'ECONOMIA E DELLE FINANZE

Missione: 15 - Politiche previdenziali (025)

Programma: 15.1 - Previdenza obbligatoria e complementare, sicurezza sociale - trasferimenti agli enti ed organismi interessati (025.002)

DIPARTIMENTO DEL TESORO

OBIETTIVO**141 - TRATTAMENTI PREVIDENZIALI PER PARTICOLARI CATEGORIE DI LAVORATORI**

TRASFERIMENTI A FONDI E CASSE PREVIDENZIALI, INPS, INPDAP, INAIL, PER PARTICOLARI CATEGORIE DI LAVORATORI

Azioni Correlate: 1 - Trattamenti previdenziali per particolari categorie di lavoratori

INDICATORE	Valori target a LB 2023	Valori a Rendiconto 2023
1 - GRADO DI UTILIZZO DELLE RISORSE	90% <= x <= 100%	90%

Descrizione: GRADO DI UTILIZZO DELLE RISORSE**Tipologia:** Indicatore di realizzazione finanziaria**Unità di misura:** PERCENTUALE**Metodo di calcolo:** PAGATO CONTO COMPETENZA PIÙ RESIDUI ACCERTATI DI NUOVA FORMAZIONE / STANZIAMENTI DEFINITIVI * 100**Fonte del dato:** BILANCIO FINANZIARIO**Valore di riferimento**

VALORE ASSUNTO DALL'INDICATORE NELL'ULTIMO ESERCIZIO CONSUNTIVATO 88%

OBIETTIVO**151 - PREVIDENZA COMPLEMENTARE DEI PUBBLICI DIPENDENTI**

EROGAZIONE DI SOMME AGLI ENTI DI PREVIDENZA PER LA PREVIDENZA COMPLEMENTARE DEI PUBBLICI DIPENDENTI

Azioni Correlate: 3 - Previdenza complementare dei pubblici dipendenti

continua...

NOTE INTEGRATIVE RENDICONTO GENERALE DELLO STATO 2023

Scheda indicatori per obiettivo

MINISTERO DELL'ECONOMIA E DELLE FINANZE

Missione: 15 - Politiche previdenziali (025)

Programma: 15.1 - Previdenza obbligatoria e complementare, sicurezza sociale - trasferimenti agli enti ed organismi interessati (025.002)

DIPARTIMENTO DEL TESORO

...segue **151 - PREVIDENZA COMPLEMENTARE DEI PUBBLICI DIPENDENTI**

INDICATORE	Valori target a LB 2023	Valori a Rendiconto 2023
1 - GRADO DI EROGAZIONE DEI PAGAMENTI	90% <= x <= 100%	--

NOTA SU MANCATA CONSUNTIVAZIONE INDICATORE

TENUTO CONTO DELLE MODIFICHE INTERVENUTE CON L. 30/12/2018 N. 145 RELATIVAMENTE ALLA GESTIONE DEL CONTRIBUTO DATORIALE PER IL PERSONALE PUBBLICO ISCRITTO AI FONDI DI PREVIDENZA COMPLEMENTARE, PRIMA GESTITO DALL'INPS E ORA A CARICO DEI SINGOLI MINISTERI, CON NOTA N. 84321 DEL 12/09/2019 È STATO CHIESTO DI NON ATTRIBUIRE IL CAPITOLO 2156 AL DT IN QUANTO NON COMPETENTE IN MATERIA DI VERSAMENTO CONTRIBUTI PER I DIPENDENTI MEF. IL CAPITOLO, PER L'ESERCIZIO 2023, RISULTA PERÒ ANCORA ASSEGNATO.

Descrizione: GRADO DI EROGAZIONE DEI PAGAMENTI
Tipologia: Indicatore di realizzazione finanziaria
Unità di misura: PERCENTUALE
Metodo di calcolo: PAGATO CONTO COMPETENZA / STANZIAMENTI DEFINITIVI * 100
Fonte del dato: BILANCIO FINANZIARIO

Valore di riferimento

VALORE ASSUNTO DALL'INDICATORE NELL'ULTIMO ESERCIZIO CONSUNTIVATO. SI È DATO LUOGO SOLO IN MINIMA PARTE ALL' IMPEGNO DELLE SOMME STANZIATE. L'ATTIVITÀ SUL CAPITOLO 2156 RIGUARDA IL TRASFERIMENTO DELLE RISORSE ALL'INPS, LA CUI RICHIESTA PERVIENE IN RAGIONE DEL FABBISOGNO DEI FONDI PENSIONE. PER IL 2021 SONO STATI EFFETTUATI PAGAMENTI IN MINIMA PARTE, COLLEGATI ALLE RICHIESTE DI EROGAZIONE DA PARTE DELL'INPS.

3,66%

continua...

NOTE INTEGRATIVE RENDICONTO GENERALE DELLO STATO 2023

Scheda indicatori per obiettivo

MINISTERO DELL'ECONOMIA E DELLE FINANZE

Missione: 15 - Politiche previdenziali (025)

Programma: 15.1 - Previdenza obbligatoria e complementare, sicurezza sociale - trasferimenti agli enti ed organismi interessati (025.002)

DIPARTIMENTO DEL TESORO

...segue **151 - PREVIDENZA COMPLEMENTARE DEI PUBBLICI DIPENDENTI**

INDICATORE	Valori target a LB 2023	Valori a Rendiconto 2023
2 - GRADO DI UTILIZZO DELLE RISORSE	90% <= x <= 100%	--

NOTA SU MANCATA CONSUNTIVAZIONE INDICATORE

TENUTO CONTO DELLE MODIFICHE INTERVENUTE CON L. 30/12/2018 N. 145 RELATIVAMENTE ALLA GESTIONE DEL CONTRIBUTO DATORIALE PER IL PERSONALE PUBBLICO ISCRITTO AI FONDI DI PREVIDENZA COMPLEMENTARE, PRIMA GESTITO DALL'INPS E ORA A CARICO DEI SINGOLI MINISTERI, CON NOTA N. 84321 DEL 12/09/2019 È STATO CHIESTO DI NON ATTRIBUIRE IL CAPITOLO 2156 AL DT IN QUANTO NON COMPETENTE IN MATERIA DI VERSAMENTO CONTRIBUTI PER I DIPENDENTI MEF. IL CAPITOLO, PER L'ESERCIZIO 2023, RISULTA PERÒ ANCORA ASSEGNATO.

Descrizione:	GRADO DI UTILIZZO DELLE RISORSE
Tipologia:	Indicatore di realizzazione finanziaria
Unità di misura:	PERCENTUALE
Metodo di calcolo:	PAGATO CONTO COMPETENZA PIU' RESIDUI ACCERTATI DI NUOVA FORMAZIONE / STANZIAMENTI DEFINITIVI * 100
Fonte del dato:	BILANCIO FINANZIARIO

Valore di riferimento

VALORE ASSUNTO DALL'INDICATORE NELL'ULTIMO ESERCIZIO CONSUNTIVATO. SI È DATO LUOGO SOLO IN MINIMA PARTE ALL' IMPEGNO DELLE SOMME STANZIATE. L'ATTIVITÀ SUL CAPITOLO 2156 RIGUARDA IL TRASFERIMENTO DELLE RISORSE ALL'INPS, LA CUI RICHIESTA PERVIENE IN RAGIONE DEL FABBISOGNO DEI FONDI PENSIONE. PER IL 2021 SONO STATI EFFETTUATI PAGAMENTI IN MINIMA PARTE, COLLEGATI ALLE RICHIESTE DI EROGAZIONE DA PARTE DELL'INPS.

3,66%

NOTE INTEGRATIVE RENDICONTO GENERALE DELLO STATO 2023

Scheda azione

MINISTERO DELL'ECONOMIA E DELLE FINANZE

Missione: 15 - Politiche previdenziali (025)

Programma: 15.1 - Previdenza obbligatoria e complementare, sicurezza sociale - trasferimenti agli enti ed organismi interessati (025.002)

DIPARTIMENTO DEL TESORO

AZIONE

1 - Trattamenti previdenziali per particolari categorie di lavoratori

CATEGORIA DI SPESA		Residui	Competenza	Cassa
01 - REDDITI DA LAVORO DIPENDENTE	Stanziamenti	0,00	605.679.364,00	605.679.364,00
	Stanziamenti definitivi	0,00	605.679.364,00	605.679.364,00
	Impegni	n.a.	542.538.498,25	n.a.
	Pagamenti	0,00	542.538.498,25	542.538.498,25
	Rimasto da pagare	0,00	0,00	n.a.
	Economia/maggiori spese	0,00	63.140.865,75	63.140.865,75
04 - TRASFERIMENTI CORRENTI AD AMMINISTRAZIONI PUBBLICHE	Stanziamenti	0,00	0,00	0,00
	Stanziamenti definitivi	0,00	0,00	0,00
	Impegni	n.a.	0,00	n.a.
	Pagamenti	0,00	0,00	0,00
	Rimasto da pagare	0,00	0,00	n.a.
	Economia/maggiori spese	0,00	0,00	0,00
24 - CONTRIBUTI AGLI INVESTIMENTI A FAMIGLIE E ISTITUZIONI SOCIALI PRIVATE	Stanziamenti	0,00	0,00	0,00
	Stanziamenti definitivi	0,00	0,00	0,00
	Impegni	n.a.	0,00	n.a.
	Pagamenti	0,00	0,00	0,00
	Rimasto da pagare	0,00	0,00	n.a.
	Economia/maggiori spese	0,00	0,00	0,00
Totale azione	Stanziamenti	0,00	605.679.364,00	605.679.364,00
	Stanziamenti definitivi	0,00	605.679.364,00	605.679.364,00
	Impegni	n.a.	542.538.498,25	n.a.
	Pagamenti	0,00	542.538.498,25	542.538.498,25
	Rimasto da pagare	0,00	0,00	n.a.
	Economie/maggiori spese	0,00	63.140.865,75	63.140.865,75

Principali fatti di gestione

L'AZIONE INCLUDE ESCLUSIVAMENTE IL CAP. 2198 PG 1. IMPEGNI E PAGAMENTI SONO STATI LEGGERMENTE INFERIORI RISPETTO ALLO STANZIAMENTO INIZIALE E DEFINITIVO. LE SOMME NON IMPEGNATE SONO STATE INVIATE IN ECONOMIA. SI PRECISA CHE, I TRASFERIMENTI SUL CAPITOLO SONO GESTITI DAL DAG CHE PAGA PER CONTO DEL TESORO CAPITOLO IN GESTIONE UNIFICATA.

AZIONE

2 - Contribuzione aggiuntiva a carico del datore di lavoro per i dipendenti delle amministrazioni statali

CATEGORIA DI SPESA		Residui	Competenza	Cassa
01 - REDDITI DA LAVORO DIPENDENTE	Stanziamenti	0,00	10.800.000.000,00	10.800.000.000,00
	Stanziamenti definitivi	0,00	10.800.000.000,00	10.800.000.000,00
	Impegni	n.a.	10.800.000.000,00	n.a.
	Pagamenti	0,00	10.800.000.000,00	10.800.000.000,00
	Rimasto da pagare	0,00	0,00	n.a.
	Economia/maggiori spese	0,00	0,00	0,00
Totale azione	Stanziamenti	0,00	10.800.000.000,00	10.800.000.000,00
	Stanziamenti definitivi	0,00	10.800.000.000,00	10.800.000.000,00
	Impegni	n.a.	10.800.000.000,00	n.a.
	Pagamenti	0,00	10.800.000.000,00	10.800.000.000,00
	Rimasto da pagare	0,00	0,00	n.a.
	Economie/maggiori spese	0,00	0,00	0,00

continua...

NOTE INTEGRATIVE RENDICONTO GENERALE DELLO STATO 2023

Scheda azione

MINISTERO DELL'ECONOMIA E DELLE FINANZE

Missione: 15 - Politiche previdenziali (025)

Programma: 15.1 - Previdenza obbligatoria e complementare, sicurezza sociale - trasferimenti agli enti ed organismi interessati (025.002)

DIPARTIMENTO DEL TESORO

...segue Azione

2 - Contribuzione aggiuntiva a carico del datore di lavoro per i dipendenti delle amministrazioni statali

Principali fatti di gestione

L'AZIONE INCLUDE ESCLUSIVAMENTE IL CAP 2148 PG 1 CONCERNENTE LA CONTRIBUZIONE AGGIUNTIVA ALL'INPS - EX GESTIONE INPDAP A CARICO DELLE AMMINISTRAZIONI STATALI. IMPEGNI E PAGAMENTI SONO PERFETTAMENTE IN LINEA CON GLI STANZIAMENTI DEFINITIVI E NON SI SEGNALANO FATTI DI RILIEVO INTERCORSI NELLA GESTIONE DEI CAPITOLI INTERESSATI.

AZIONE

3 - Previdenza complementare dei pubblici dipendenti

CATEGORIA DI SPESA		Residui	Competenza	Cassa
04 - TRASFERIMENTI CORRENTI AD AMMINISTRAZIONI PUBBLICHE	Stanziamenti	0,00	30.469.815,00	30.469.815,00
	Stanziamenti definitivi	0,00	5.000.000,00	5.000.000,00
	Impegni	n.a.	0,00	n.a.
	Pagamenti	0,00	0,00	0,00
	Rimasto da pagare	0,00	0,00	n.a.
	Economia/maggiori spese	0,00	5.000.000,00	5.000.000,00
Totale azione		0,00	30.469.815,00	30.469.815,00
	Stanziamenti definitivi	0,00	5.000.000,00	5.000.000,00
	Impegni	n.a.	0,00	n.a.
	Pagamenti	0,00	0,00	0,00
	Rimasto da pagare	0,00	0,00	n.a.
	Economie/maggiori spese	0,00	5.000.000,00	5.000.000,00

Principali fatti di gestione

L'AZIONE INCLUDE ESCLUSIVAMENTE IL CAP. 2156 PG 1 CONCERNENTE INTERVENTO CONTRIBUTIVO PER I FONDI GESTORI DI PREVIDENZA COMPLEMENTARE DEI PUBBLICI DIPENDENTI. TENUTO CONTO DELLE MODIFICHE INTERVENUTE CON L. 30/12/2018 N. 145 RELATIVAMENTE ALLA GESTIONE DEL CONTRIBUTO DATORIALE PER IL PERSONALE PUBBLICO ISCRITTO AI FONDI DI PREVIDENZA COMPLEMENTARE, PRIMA GESTITO DALL'INPS E ORA A CARICO DEI SINGOLI MINISTERI, CON NOTA N. 84321 DEL 12/09/2019 È STATO CHIESTO DI NON ATTRIBUIRE IL CAPITOLO 2156 AL DT IN QUANTO NON COMPETENTE IN MATERIA DI VERSAMENTO CONTRIBUTI PER I DIPENDENTI MEF. IL CAPITOLO, PER L'ESERCIZIO 2023, RISULTA PERÒ ANCORA ASSEGNATO, SEPPUR NON GESTIBILE PER COMPETENZA.

	Stanziamenti	0,00	11.436.149.179,00	11.436.149.179,00
	Stanziamenti definitivi	0,00	11.410.679.364,00	11.410.679.364,00
Totale del programma	Impegni	n.a.	11.342.538.498,25	n.a.
	Pagamenti	0,00	11.342.538.498,25	11.342.538.498,25
	Rimasto da pagare	0,00	0,00	n.a.
	Economie/maggiori spese	0,00	68.140.865,75	68.140.865,75

NOTE INTEGRATIVE RENDICONTO GENERALE DELLO STATO 2023
Piano degli obiettivi per programma

MINISTERO DELL'ECONOMIA E DELLE FINANZE

Missione: 16 - Immigrazione, accoglienza e garanzia dei diritti (027)

Programma: 16.1 - Rapporti con le confessioni religiose (027.007)

Trasferimenti alle confessioni religiose per il riparto dell'8 per mille Irpef.

DIPARTIMENTO DELLE FINANZE

Azioni non correlate ad Obiettivi	Stanzamenti		Impegni	Pagamenti	
	LB	Definitivi			
1 - Accordi tra Stato e confessioni religiose	CP	1.256.082.401,00	1.082.263.625,00	1.082.163.619,28	1.082.163.619,28
	CS	1.256.082.401,00	1.082.263.625,00	n.a.	1.082.163.619,28
Totale del Programma	CP	1.256.082.401,00	1.082.263.625,00	1.082.163.619,00	1.082.163.619,00
	CS	1.256.082.401,00	1.082.263.625,00	n.a.	1.082.163.619,00
Totale della Missione	CP	1.256.082.401,00	1.082.263.625,00	1.082.163.619,00	1.082.163.619,00
	CS	1.256.082.401,00	1.082.263.625,00	n.a.	1.082.163.619,00
Totale del Ministero	CP	792.124.361.557,00	805.893.337.318,00	757.104.997.969,00	733.576.803.975,00
	CS	808.922.803.551,00	813.640.475.675,00	n.a.	751.997.641.135,00

NOTE INTEGRATIVE RENDICONTO GENERALE DELLO STATO 2023

Scheda azione

MINISTERO DELL'ECONOMIA E DELLE FINANZE

Missione: 16 - Immigrazione, accoglienza e garanzia dei diritti (027)

Programma: 16.1 - Rapporti con le confessioni religiose (027.007)

DIPARTIMENTO DELLE FINANZE

AZIONE

1 - Accordi tra Stato e confessioni religiose

CATEGORIA DI SPESA		Residui	Competenza	Cassa
05 - TRASFERIMENTI CORRENTI A FAMIGLIE E ISTITUZIONI SOCIALI PRIVATE	Stanziamenti	0,00	1.256.082.401,00	1.256.082.401,00
	Stanziamenti definitivi	0,00	1.082.263.625,00	1.082.263.625,00
	Impegni	n.a.	1.082.163.619,28	n.a.
	Pagamenti	0,00	1.082.163.619,28	1.082.163.619,28
	Rimasto da pagare	0,00	0,00	n.a.
	Economia/maggiori spese	0,00	100.005,72	100.005,72
Totale azione		0,00	1.256.082.401,00	1.256.082.401,00
	Stanziamenti definitivi	0,00	1.082.263.625,00	1.082.263.625,00
	Impegni	n.a.	1.082.163.619,28	n.a.
	Pagamenti	0,00	1.082.163.619,28	1.082.163.619,28
	Rimasto da pagare	0,00	0,00	n.a.
	Economie/maggiori spese	0,00	100.005,72	100.005,72

Principali fatti di gestione

LO STANZIAMENTO NEL CORSO DELL'ANNO HA AVUTO UNA VARIAZIONE IN DIMINUZIONE DI EURO 67.680,912 A VALERE SUL CAPITOLO 2840. RIDUZIONE PER IL 2023 EURO 173.818.776

	<i>Stanziamenti</i>	<i>0,00</i>	<i>1.256.082.401,00</i>	<i>1.256.082.401,00</i>
	<i>Stanziamenti definitivi</i>	<i>0,00</i>	<i>1.082.263.625,00</i>	<i>1.082.263.625,00</i>
	<i>Impegni</i>	<i>n.a.</i>	<i>1.082.163.619,28</i>	<i>n.a.</i>
Totale del programma	Pagamenti	0,00	1.082.163.619,28	1.082.163.619,28
	Rimasto da pagare	0,00	0,00	n.a.
	Economie/maggiori spese	0,00	100.005,72	100.005,72

NOTE INTEGRATIVE RENDICONTO GENERALE DELLO STATO 2023
Piano degli obiettivi per programma

MINISTERO DELL'ECONOMIA E DELLE FINANZE

Missione: 17 - Organi costituzionali, a rilevanza costituzionale e Presidenza del Consiglio dei ministri (001)

Programma: 17.1 - Organi costituzionali (001.001)

Trasferimenti alla Presidenza della Repubblica, a Camera, Senato e Corte costituzionale. Supporto al parlamento nelle materie di politica economica del lavoro e delle politiche sociali tramite il Consiglio Nazionale dell'economia e del lavoro.

DIPARTIMENTO DEL TESORO

Azioni non correlate ad Obiettivi	Stanzamenti		Impegni	Pagamenti	
	LB	Definitivi			
1 - Presidenza della Repubblica	CP	224.259.513,00	227.759.513,00	227.690.191,36	227.690.191,36
	CS	224.259.513,00	227.759.513,00	n.a.	227.690.191,36
2 - Parlamento della Repubblica	CP	1.455.689.208,00	1.457.189.208,00	1.457.189.208,00	1.457.189.208,00
	CS	1.455.689.208,00	1.457.189.208,00	n.a.	1.457.189.208,00
3 - Garanzia e legalita' costituzionale delle leggi	CP	62.600.000,00	62.677.124,00	62.677.124,00	62.677.124,00
	CS	62.600.000,00	62.677.124,00	n.a.	62.677.124,00
5 - Supporto al Parlamento nelle materie di politica economica del lavoro e delle politiche sociali	CP	7.122.950,00	7.122.950,00	7.122.950,00	7.122.950,00
	CS	7.122.950,00	7.122.950,00	n.a.	7.122.950,00
Totale del Programma	CP	1.749.671.671,00	1.754.748.795,00	1.754.679.473,00	1.754.679.473,00
	CS	1.749.671.671,00	1.754.748.795,00	n.a.	1.754.679.473,00
Totale della Missione	CP	3.080.296.739,00	3.540.434.126,00	3.537.421.233,00	3.535.185.160,00
	CS	3.080.296.739,00	3.648.580.666,00	n.a.	3.643.331.700,00
Totale del Ministero	CP	792.124.361.557,00	805.893.337.318,00	757.104.997.969,00	733.576.803.975,00
	CS	808.922.803.551,00	813.640.475.675,00	n.a.	751.997.641.135,00

NOTE INTEGRATIVE RENDICONTO GENERALE DELLO STATO 2023

Scheda azione

MINISTERO DELL'ECONOMIA E DELLE FINANZE

Missione: 17 - Organi costituzionali, a rilevanza costituzionale e Presidenza del Consiglio dei ministri (001)

Programma: 17.1 - Organi costituzionali (001.001)

DIPARTIMENTO DEL TESORO

AZIONE

1 - Presidenza della Repubblica

CATEGORIA DI SPESA		Residui	Competenza	Cassa
04 - TRASFERIMENTI CORRENTI AD AMMINISTRAZIONI PUBBLICHE	Stanzamenti	0,00	224.259.513,00	224.259.513,00
	Stanzamenti definitivi	0,00	224.259.513,00	224.259.513,00
	Impegni	n.a.	224.190.191,36	n.a.
	Pagamenti	0,00	224.190.191,36	224.190.191,36
	Rimasto da pagare	0,00	0,00	n.a.
	Economia/maggiori spese	0,00	69.321,64	69.321,64
22 - CONTRIBUTI AGLI INVESTIMENTI AD AMMINISTRAZIONI PUBBLICHE	Stanzamenti	0,00	0,00	0,00
	Stanzamenti definitivi	0,00	3.500.000,00	3.500.000,00
	Impegni	n.a.	3.500.000,00	n.a.
	Pagamenti	0,00	3.500.000,00	3.500.000,00
	Rimasto da pagare	0,00	0,00	n.a.
	Economia/maggiori spese	0,00	0,00	0,00
Totale azione	Stanzamenti	0,00	224.259.513,00	224.259.513,00
	Stanzamenti definitivi	0,00	227.759.513,00	227.759.513,00
	Impegni	n.a.	227.690.191,36	n.a.
	Pagamenti	0,00	227.690.191,36	227.690.191,36
	Rimasto da pagare	0,00	0,00	n.a.
	Economie/maggiori spese	0,00	69.321,64	69.321,64

Principali fatti di gestione

TRATTASI DI SPESE PER TRASFERIMENTI CORRENTI AD AMMINISTRAZIONI PUBBLICHE, DEFINITI MEDIANTE NORMATIVE, ACCORDI E/O CONVENZIONI, NONCHÉ ATTRAVERSO UN ACCURATO MONITORAGGIO DELLE SOMME EFFETTIVAMENTE EROGATE NEL CORSO DEL TEMPO. I PAGAMENTI IN CONTO COMPETENZA E GLI IMPEGNI PRESI NEL PERIODO DI RIFERIMENTO SONO PRESSOCHÉ IN LINEA CON GLI STANZIAMENTI INIZIALI E DEFINITIVI.

AZIONE

2 - Parlamento della Repubblica

CATEGORIA DI SPESA		Residui	Competenza	Cassa
04 - TRASFERIMENTI CORRENTI AD AMMINISTRAZIONI PUBBLICHE	Stanzamenti	0,00	1.455.689.208,00	1.455.689.208,00
	Stanzamenti definitivi	0,00	1.455.689.208,00	1.455.689.208,00
	Impegni	n.a.	1.455.689.208,00	n.a.
	Pagamenti	0,00	1.455.689.208,00	1.455.689.208,00
	Rimasto da pagare	0,00	0,00	n.a.
	Economia/maggiori spese	0,00	0,00	0,00
22 - CONTRIBUTI AGLI INVESTIMENTI AD AMMINISTRAZIONI PUBBLICHE	Stanzamenti	0,00	0,00	0,00
	Stanzamenti definitivi	0,00	1.500.000,00	1.500.000,00
	Impegni	n.a.	1.500.000,00	n.a.
	Pagamenti	0,00	1.500.000,00	1.500.000,00
	Rimasto da pagare	0,00	0,00	n.a.
	Economia/maggiori spese	0,00	0,00	0,00
Totale azione	Stanzamenti	0,00	1.455.689.208,00	1.455.689.208,00
	Stanzamenti definitivi	0,00	1.457.189.208,00	1.457.189.208,00
	Impegni	n.a.	1.457.189.208,00	n.a.
	Pagamenti	0,00	1.457.189.208,00	1.457.189.208,00
	Rimasto da pagare	0,00	0,00	n.a.
	Economie/maggiori spese	0,00	0,00	0,00

continua...

NOTE INTEGRATIVE RENDICONTO GENERALE DELLO STATO 2023

Scheda azione

MINISTERO DELL'ECONOMIA E DELLE FINANZE

Missione: 17 - Organi costituzionali, a rilevanza costituzionale e Presidenza del Consiglio dei ministri (001)

Programma: 17.1 - Organi costituzionali (001.001)

DIPARTIMENTO DEL TESORO

...segue Azione **2 - Parlamento della Repubblica**

Principali fatti di gestione

TRATTASI DI SPESE PER TRASFERIMENTI CORRENTI AD AMMINISTRAZIONI PUBBLICHE, DEFINITI MEDIANTE NORMATIVE, ACCORDI E/O CONVENZIONI, NONCHÉ ATTRAVERSO UN ACCURATO MONITORAGGIO DELLE SOMME EFFETTIVAMENTE EROGATE NEL CORSO DEL TEMPO. I PAGAMENTI IN CONTO COMPETENZA E GLI IMPEGNI PRESI NEL PERIODO DI RIFERIMENTO SONO PRESSOCHÉ IN LINEA CON GLI STANZIAMENTI INIZIALI E DEFINITIVI.

AZIONE

3 - Garanzia e legalita' costituzionale delle leggi

CATEGORIA DI SPESA		Residui	Competenza	Cassa
04 - TRASFERIMENTI CORRENTI AD AMMINISTRAZIONI PUBBLICHE	Stanziamenti	0,00	62.600.000,00	62.600.000,00
	Stanziamenti definitivi	0,00	62.600.000,00	62.600.000,00
	Impegni	n.a.	62.600.000,00	n.a.
	Pagamenti	0,00	62.600.000,00	62.600.000,00
	Rimasto da pagare	0,00	0,00	n.a.
	Economia/maggiori spese	0,00	0,00	0,00
22 - CONTRIBUTI AGLI INVESTIMENTI AD AMMINISTRAZIONI PUBBLICHE	Stanziamenti	0,00	0,00	0,00
	Stanziamenti definitivi	0,00	77.124,00	77.124,00
	Impegni	n.a.	77.124,00	n.a.
	Pagamenti	0,00	77.124,00	77.124,00
	Rimasto da pagare	0,00	0,00	n.a.
	Economia/maggiori spese	0,00	0,00	0,00
Totale azione	Stanziamenti	0,00	62.600.000,00	62.600.000,00
	Stanziamenti definitivi	0,00	62.677.124,00	62.677.124,00
	Impegni	n.a.	62.677.124,00	n.a.
	Pagamenti	0,00	62.677.124,00	62.677.124,00
	Rimasto da pagare	0,00	0,00	n.a.
	Economie/maggiori spese	0,00	0,00	0,00

Principali fatti di gestione

TRATTASI DI SPESE PER TRASFERIMENTI CORRENTI AD AMMINISTRAZIONI PUBBLICHE, DEFINITI MEDIANTE NORMATIVE, ACCORDI E/O CONVENZIONI, NONCHÉ ATTRAVERSO UN ACCURATO MONITORAGGIO DELLE SOMME EFFETTIVAMENTE EROGATE NEL CORSO DEL TEMPO. I PAGAMENTI IN CONTO COMPETENZA E GLI IMPEGNI PRESI NEL PERIODO DI RIFERIMENTO SONO PRESSOCHÉ IN LINEA CON GLI STANZIAMENTI INIZIALI E DEFINITIVI.

AZIONE

5 - Supporto al Parlamento nelle materie di politica economica del lavoro e delle politiche sociali

CATEGORIA DI SPESA		Residui	Competenza	Cassa
04 - TRASFERIMENTI CORRENTI AD AMMINISTRAZIONI PUBBLICHE	Stanziamenti	0,00	7.122.950,00	7.122.950,00
	Stanziamenti definitivi	0,00	7.122.950,00	7.122.950,00
	Impegni	n.a.	7.122.950,00	n.a.
	Pagamenti	0,00	7.122.950,00	7.122.950,00
	Rimasto da pagare	0,00	0,00	n.a.
	Economia/maggiori spese	0,00	0,00	0,00
Totale azione	Stanziamenti	0,00	7.122.950,00	7.122.950,00
	Stanziamenti definitivi	0,00	7.122.950,00	7.122.950,00
	Impegni	n.a.	7.122.950,00	n.a.
	Pagamenti	0,00	7.122.950,00	7.122.950,00
	Rimasto da pagare	0,00	0,00	n.a.
	Economie/maggiori spese	0,00	0,00	0,00

continua...

NOTE INTEGRATIVE RENDICONTO GENERALE DELLO STATO 2023

Scheda azione

MINISTERO DELL'ECONOMIA E DELLE FINANZE

Missione: 17 - Organi costituzionali, a rilevanza costituzionale e Presidenza del Consiglio dei ministri (001)

Programma: 17.1 - Organi costituzionali (001.001)

DIPARTIMENTO DEL TESORO

...segue Azione **5 - Supporto al Parlamento nelle materie di politica economica del lavoro e delle politiche sociali**

Principali fatti di gestione

TRATTASI DI SPESE PER TRASFERIMENTI CORRENTI AD AMMINISTRAZIONI PUBBLICHE, DEFINITI MEDIANTE NORMATIVE, ACCORDI E/O CONVENZIONI, NONCHÉ ATTRAVERSO UN ACCURATO MONITORAGGIO DELLE SOMME EFFETTIVAMENTE EROGATE NEL CORSO DEL TEMPO. I PAGAMENTI IN CONTO COMPETENZA E GLI IMPEGNI PRESI NEL PERIODO DI RIFERIMENTO SONO PERFETTAMENTE IN LINEA CON GLI STANZIAMENTI INIZIALI E DEFINITIVI.

	<i>Stanziamenti</i>	0,00	1.749.671.671,00	1.749.671.671,00
	<i>Stanziamenti definitivi</i>	0,00	1.754.748.795,00	1.754.748.795,00
Totale del programma	<i>Impegni</i>	n.a.	1.754.679.473,36	n.a.
	<i>Pagamenti</i>	0,00	1.754.679.473,36	1.754.679.473,36
	<i>Rimasto da pagare</i>	0,00	0,00	n.a.
	<i>Economie/maggiori spese</i>	0,00	69.321,64	69.321,64

NOTE INTEGRATIVE RENDICONTO GENERALE DELLO STATO 2023
Piano degli obiettivi per programma

MINISTERO DELL'ECONOMIA E DELLE FINANZE

Missione: 17 - Organi costituzionali, a rilevanza costituzionale e Presidenza del Consiglio dei ministri (001)

Programma: 17.2 - Presidenza del Consiglio dei Ministri (001.003)

Trasferimenti per il funzionamento della Presidenza del Consiglio dei Ministri, anche per le celebrazioni ed eventi a carattere nazionale. Interventi in materia di salvaguardia dei territori montani. Trasferimento dell'8 per mille del gettito dell'imposta sul reddito delle persone fisiche (IRPEF), per la quota dello Stato, al fine di finanziare interventi di carattere straordinario

DIPARTIMENTO DEL TESORO

Azioni non correlate ad Obiettivi	Stanzamenti		Impegni	Pagamenti	
	LB	Definitivi			
1 - Indirizzo e coordinamento dell'azione di Governo	CP	652.588.264,00	842.053.102,00	839.109.530,94	839.073.457,94
	CS	652.588.264,00	892.199.642,00	n.a.	889.219.997,94
2 - Celebrazioni ed eventi a carattere nazionale ed internazionale	CP	359.856.522,00	428.002.232,00	428.002.232,00	425.802.232,00
	CS	359.856.522,00	428.002.232,00	n.a.	425.802.232,00
3 - Contributo allo Stato dell'8 per mille	CP	105.173.807,00	192.623.522,00	192.623.522,00	192.623.522,00
	CS	105.173.807,00	192.623.522,00	n.a.	192.623.522,00
6 - Interventi in materia di salvaguardia dei territori montani e aree di confine	CP	213.006.475,00	323.006.475,00	323.006.475,00	323.006.475,00
	CS	213.006.475,00	381.006.475,00	n.a.	381.006.475,00
Totale del Programma	CP	1.330.625.068,00	1.785.685.331,00	1.782.741.760,00	1.780.505.687,00
	CS	1.330.625.068,00	1.893.831.871,00	n.a.	1.888.652.227,00
Totale della Missione	CP	3.080.296.739,00	3.540.434.126,00	3.537.421.233,00	3.535.185.160,00
	CS	3.080.296.739,00	3.648.580.666,00	n.a.	3.643.331.700,00
Totale del Ministero	CP	792.124.361.557,00	805.893.337.318,00	757.104.997.969,00	733.576.803.975,00
	CS	808.922.803.551,00	813.640.475.675,00	n.a.	751.997.641.135,00

NOTE INTEGRATIVE RENDICONTO GENERALE DELLO STATO 2023

Scheda azione

MINISTERO DELL'ECONOMIA E DELLE FINANZE

Missione: 17 - Organi costituzionali, a rilevanza costituzionale e Presidenza del Consiglio dei ministri (001)

Programma: 17.2 - Presidenza del Consiglio dei Ministri (001.003)

DIPARTIMENTO DEL TESORO

AZIONE

1 - Indirizzo e coordinamento dell'azione di Governo

CATEGORIA DI SPESA		Residui	Competenza	Cassa
04 - TRASFERIMENTI CORRENTI AD AMMINISTRAZIONI PUBBLICHE	Stanzamenti	50.146.540,00	503.088.264,00	503.088.264,00
	Stanzamenti definitivi	50.146.540,00	690.623.102,00	740.769.642,00
	Impegni	n.a.	687.679.530,94	n.a.
	Pagamenti	50.146.540,00	687.643.457,94	737.789.997,94
	Rimasto da pagare	0,00	36.073,00	n.a.
	Economia/maggiori spese	0,00	2.943.571,06	2.979.644,06
22 - CONTRIBUTI AGLI INVESTIMENTI AD AMMINISTRAZIONI PUBBLICHE	Stanzamenti	0,00	0,00	0,00
	Stanzamenti definitivi	0,00	1.930.000,00	1.930.000,00
	Impegni	n.a.	1.930.000,00	n.a.
	Pagamenti	0,00	1.930.000,00	1.930.000,00
	Rimasto da pagare	0,00	0,00	n.a.
	Economia/maggiori spese	0,00	0,00	0,00
26 - ALTRI TRASFERIMENTI IN CONTO CAPITALE	Stanzamenti	0,00	149.500.000,00	149.500.000,00
	Stanzamenti definitivi	0,00	149.500.000,00	149.500.000,00
	Impegni	n.a.	149.500.000,00	n.a.
	Pagamenti	0,00	149.500.000,00	149.500.000,00
	Rimasto da pagare	0,00	0,00	n.a.
	Economia/maggiori spese	0,00	0,00	0,00
Totale azione	Stanzamenti	50.146.540,00	652.588.264,00	652.588.264,00
	Stanzamenti definitivi	50.146.540,00	842.053.102,00	892.199.642,00
	Impegni	n.a.	839.109.530,94	n.a.
	Pagamenti	50.146.540,00	839.073.457,94	889.219.997,94
	Rimasto da pagare	0,00	36.073,00	n.a.
	Economie/maggiori spese	0,00	2.943.571,06	2.979.644,06

Principali fatti di gestione

TRATTASI DI SPESE PER TRASFERIMENTI CORRENTI AD AMMINISTRAZIONI PUBBLICHE, DEFINITI MEDIANTE NORMATIVE, ACCORDI E/O CONVENZIONI, NONCHÈ ATTRAVERSO UN ACCURATO MONITORAGGIO DELLE SOMME EFFETTIVAMENTE EROGATE NEL CORSO DEL TEMPO. IMPEGNI E PAGAMENTI SONO PRESSOCCHÈ IN LINEA CON GLI STANZIAMENTI DEFINITIVI.

AZIONE

2 - Celebrazioni ed eventi a carattere nazionale ed internazionale

CATEGORIA DI SPESA		Residui	Competenza	Cassa
04 - TRASFERIMENTI CORRENTI AD AMMINISTRAZIONI PUBBLICHE	Stanzamenti	0,00	18.856.522,00	18.856.522,00
	Stanzamenti definitivi	0,00	29.302.232,00	29.302.232,00
	Impegni	n.a.	29.302.232,00	n.a.
	Pagamenti	0,00	27.102.232,00	27.102.232,00
	Rimasto da pagare	0,00	2.200.000,00	n.a.
	Economia/maggiori spese	0,00	0,00	2.200.000,00
06 - TRASFERIMENTI CORRENTI A IMPRESE	Stanzamenti	0,00	11.000.000,00	11.000.000,00
	Stanzamenti definitivi	0,00	11.000.000,00	11.000.000,00
	Impegni	n.a.	11.000.000,00	n.a.
	Pagamenti	0,00	11.000.000,00	11.000.000,00
	Rimasto da pagare	0,00	0,00	n.a.
	Economia/maggiori spese	0,00	0,00	0,00

continua...

NOTE INTEGRATIVE RENDICONTO GENERALE DELLO STATO 2023

Scheda azione

MINISTERO DELL'ECONOMIA E DELLE FINANZE

Missione: 17 - Organi costituzionali, a rilevanza costituzionale e Presidenza del Consiglio dei ministri (001)

Programma: 17.2 - Presidenza del Consiglio dei Ministri (001.003)

DIPARTIMENTO DEL TESORO

...segue Azione **2 - Celebrazioni ed eventi a carattere nazionale ed internazionale**

CATEGORIA DI SPESA		Residui	Competenza	Cassa
26 - ALTRI TRASFERIMENTI IN CONTO CAPITALE	Stanziamanti	0,00	330.000.000,00	330.000.000,00
	Stanziamanti definitivi	0,00	387.700.000,00	387.700.000,00
	Impegni	n.a.	387.700.000,00	n.a.
	Pagamenti	0,00	387.700.000,00	387.700.000,00
	Rimasto da pagare	0,00	0,00	n.a.
	Economia/maggiori spese	0,00	0,00	0,00
	Stanziamanti	0,00	359.856.522,00	359.856.522,00
Stanziamanti definitivi	0,00	428.002.232,00	428.002.232,00	
Totale azione	Impegni	n.a.	428.002.232,00	n.a.
	Pagamenti	0,00	425.802.232,00	425.802.232,00
	Rimasto da pagare	0,00	2.200.000,00	n.a.
	Economie/maggiori spese	0,00	0,00	2.200.000,00

Principali fatti di gestione

TRATTASI DI SPESE PER TRASFERIMENTI CORRENTI AD AMMINISTRAZIONI PUBBLICHE E ALTRI TRASFERIMENTI IN CONTO CAPITALE, DEFINITI MEDIANTE NORMATIVE, ACCORDI E/O CONVENZIONI, NONCHÉ ATTRAVERSO UN ACCURATO MONITORAGGIO DELLE SOMME EFFETTIVAMENTE EROGATE NEL CORSO DEL TEMPO. I PAGAMENTI IN CONTO COMPETENZA E GLI IMPEGNI PRESI NEL PERIODO DI RIFERIMENTO SONO PERFETTAMENTE IN LINEA CON GLI STANZIAMENTI DEFINITIVI.

AZIONE

3 - Contributo allo Stato dell'8 per mille

CATEGORIA DI SPESA		Residui	Competenza	Cassa
04 - TRASFERIMENTI CORRENTI AD AMMINISTRAZIONI PUBBLICHE	Stanziamanti	0,00	105.173.807,00	105.173.807,00
	Stanziamanti definitivi	0,00	192.623.522,00	192.623.522,00
	Impegni	n.a.	192.623.522,00	n.a.
	Pagamenti	0,00	192.623.522,00	192.623.522,00
	Rimasto da pagare	0,00	0,00	n.a.
	Economia/maggiori spese	0,00	0,00	0,00
	Stanziamanti	0,00	105.173.807,00	105.173.807,00
Stanziamanti definitivi	0,00	192.623.522,00	192.623.522,00	
Totale azione	Impegni	n.a.	192.623.522,00	n.a.
	Pagamenti	0,00	192.623.522,00	192.623.522,00
	Rimasto da pagare	0,00	0,00	n.a.
	Economie/maggiori spese	0,00	0,00	0,00

Principali fatti di gestione

TRATTASI DI SPESE PER TRASFERIMENTI CORRENTI AD AMMINISTRAZIONI PUBBLICHE, DEFINITI MEDIANTE NORMATIVE, ACCORDI E/O CONVENZIONI, NONCHÉ ATTRAVERSO UN ACCURATO MONITORAGGIO DELLE SOMME EFFETTIVAMENTE EROGATE NEL CORSO DEL TEMPO. I PAGAMENTI IN CONTO COMPETENZA E GLI IMPEGNI PRESI NEL PERIODO DI RIFERIMENTO SONO PERFETTAMENTE IN LINEA CON GLI STANZIAMENTI DEFINITIVI.

NOTE INTEGRATIVE RENDICONTO GENERALE DELLO STATO 2023

Scheda azione

MINISTERO DELL'ECONOMIA E DELLE FINANZE

Missione: 17 - Organi costituzionali, a rilevanza costituzionale e Presidenza del Consiglio dei ministri (001)

Programma: 17.2 - Presidenza del Consiglio dei Ministri (001.003)

DIPARTIMENTO DEL TESORO

AZIONE

6 - Interventi in materia di salvaguardia dei territori montani e aree di confine

CATEGORIA DI SPESA		Residui	Competenza	Cassa
04 - TRASFERIMENTI CORRENTI AD AMMINISTRAZIONI PUBBLICHE	Stanziamanti	0,00	209.506.475,00	209.506.475,00
	Stanziamanti definitivi	0,00	214.506.475,00	214.506.475,00
	Impegni	n.a.	214.506.475,00	n.a.
	Pagamenti	0,00	214.506.475,00	214.506.475,00
	Rimasto da pagare	0,00	0,00	n.a.
	Economia/maggiori spese	0,00	0,00	0,00
22 - CONTRIBUTI AGLI INVESTIMENTI AD AMMINISTRAZIONI PUBBLICHE	Stanziamanti	0,00	1.500.000,00	1.500.000,00
	Stanziamanti definitivi	58.000.000,00	106.500.000,00	164.500.000,00
	Impegni	n.a.	106.500.000,00	n.a.
	Pagamenti	58.000.000,00	106.500.000,00	164.500.000,00
	Rimasto da pagare	0,00	0,00	n.a.
	Economia/maggiori spese	0,00	0,00	0,00
26 - ALTRI TRASFERIMENTI IN CONTO CAPITALE	Stanziamanti	0,00	2.000.000,00	2.000.000,00
	Stanziamanti definitivi	0,00	2.000.000,00	2.000.000,00
	Impegni	n.a.	2.000.000,00	n.a.
	Pagamenti	0,00	2.000.000,00	2.000.000,00
	Rimasto da pagare	0,00	0,00	n.a.
	Economia/maggiori spese	0,00	0,00	0,00
Totale azione		0,00	213.006.475,00	213.006.475,00
		58.000.000,00	323.006.475,00	381.006.475,00
		n.a.	323.006.475,00	n.a.
		58.000.000,00	323.006.475,00	381.006.475,00
		0,00	0,00	n.a.
		0,00	0,00	0,00

Principali fatti di gestione

TRATTASI DI SPESE PER TRASFERIMENTI CORRENTI AD AMMINISTRAZIONI PUBBLICHE E CONTRIBUTI AGLI INVESTIMENTI AD AMMINISTRAZIONI PUBBLICHE, DEFINITI MEDIANTE NORMATIVE, ACCORDI E/O CONVENZIONI, NONCHÉ ATTRAVERSO UN ACCURATO MONITORAGGIO DELLE SOMME EFFETTIVAMENTE EROGATE NEL CORSO DEL TEMPO. I PAGAMENTI IN CONTO COMPETENZA E GLI IMPEGNI PRESI NEL PERIODO DI RIFERIMENTO SONO PERFETTAMENTE IN LINEA CON GLI STANZIAMENTI DEFINITIVI.

Totale del programma	<i>Stanziamanti</i>	50.146.540,00	1.330.625.068,00	1.330.625.068,00
	<i>Stanziamanti definitivi</i>	108.146.540,00	1.785.685.331,00	1.893.831.871,00
	<i>Impegni</i>	n.a.	1.782.741.759,94	n.a.
	<i>Pagamenti</i>	108.146.540,00	1.780.505.686,94	1.888.652.226,94
	<i>Rimasto da pagare</i>	0,00	2.236.073,00	n.a.
	<i>Economie/maggiori spese</i>	0,00	2.943.571,06	5.179.644,06

NOTE INTEGRATIVE RENDICONTO GENERALE DELLO STATO 2023
Piano degli obiettivi per programma

MINISTERO DELL'ECONOMIA E DELLE FINANZE

Missione: 18 - Giovani e sport (030)

Programma: 18.1 - Attivita' ricreative e sport (030.001)

Trasferimenti al Comitato Olimpico Nazionale Italiano (CONI) e alla Presidenza del Consiglio per investimenti e promozione per la pratica dello sport.

DIPARTIMENTO DEL TESORO

OBIETTIVI CON AZIONI CORRELATE	Stanziamanti		Impegni	Pagamenti	
	LB	Definitivi			
102 ORGANIZZAZIONE E GESTIONE DEL SISTEMA SPORTIVO ITALIANO					
2 - Organizzazione e gestione del sistema sportivo italiano	CP	513.539.900,00	581.732.605,00	581.262.655,00	578.262.655,00
	CS	513.539.900,00	581.732.605,00	n.a.	578.262.655,00
Azioni non correlate ad Obiettivi					
	Stanziamanti		Impegni	Pagamenti	
	LB	Definitivi			
1 - Investimenti e promozione per la pratica dello sport	CP	210.752.987,00	265.058.895,00	265.058.895,00	265.058.895,00
	CS	210.752.987,00	275.058.895,00	n.a.	275.058.895,00
Totale del Programma	CP	724.292.887,00	846.791.500,00	846.321.550,00	843.321.550,00
	CS	724.292.887,00	856.791.500,00	n.a.	853.321.550,00
Totale della Missione	CP	929.507.071,00	1.058.403.711,00	1.057.933.761,00	1.054.743.590,00
	CS	929.507.071,00	1.068.406.017,00	n.a.	1.064.745.896,00
Totale del Ministero	CP	792.124.361.557,00	805.893.337.318,00	757.104.997.969,46	733.576.803.974,70
	CS	808.922.803.551,00	813.640.475.675,00	n.a.	751.997.641.134,64

NOTE INTEGRATIVE RENDICONTO GENERALE DELLO STATO 2023

Scheda indicatori per obiettivo

MINISTERO DELL'ECONOMIA E DELLE FINANZE

Missione: 18 - Giovani e sport (030)

Programma: 18.1 - Attività ricreative e sport (030.001)

DIPARTIMENTO DEL TESORO

OBIETTIVO

102 - ORGANIZZAZIONE E GESTIONE DEL SISTEMA SPORTIVO ITALIANO

SOMME DA TRASFERIRE ALLA PRESIDENZA DEL CONSIGLIO DEI MINISTRI PER IL FINANZIAMENTO DELLE ATTIVITÀ ISTITUZIONALI DEL COMITATO PARALIMPICO NAZIONALE

Azioni Correlate: 2 - Organizzazione e gestione del sistema sportivo italiano

INDICATORE	Valori target a LB 2023	Valori a Rendiconto 2023
2 - GRADO DI EROGAZIONE DEI PAGAMENTI	90% <= x <= 100%	99%

Descrizione: GRADO DI EROGAZIONE DEI PAGAMENTI

Tipologia: Indicatore di realizzazione finanziaria

Unità di misura: PERCENTUALE

Metodo di calcolo: PAGATO CONTO COMPETENZA / STANZIAMENTI DEFINITIVI * 100

Fonte del dato: BILANCIO FINANZIARIO

Valore di riferimento

VALORE ASSUNTO DALL'INDICATORE NELL'ULTIMO ESERCIZIO CONSUNTIVATO	97,49%
---	--------

INDICATORE	Valori target a LB 2023	Valori a Rendiconto 2023
3 - GRADO DI UTILIZZO DELLE RISORSE	90% <= x <= 100%	100%

Descrizione: GRADO DI UTILIZZO DELLE RISORSE

Tipologia: Indicatore di realizzazione finanziaria

Unità di misura: PERCENTUALE

Metodo di calcolo: PAGATO CONTO COMPETENZA PIÙ RESIDUI ACCERTATI DI NUOVA FORMAZIONE / STANZIAMENTI DEFINITIVI * 100

Fonte del dato: BILANCIO FINANZIARIO

Valore di riferimento

VALORE ASSUNTO DALL'INDICATORE NELL'ULTIMO ESERCIZIO CONSUNTIVATO	99,96%
---	--------

NOTE INTEGRATIVE RENDICONTO GENERALE DELLO STATO 2023

Scheda azione

MINISTERO DELL'ECONOMIA E DELLE FINANZE

Missione: 18 - Giovani e sport (030)

Programma: 18.1 - Attivita' ricreative e sport (030.001)

DIPARTIMENTO DEL TESORO

AZIONE

1 - Investimenti e promozione per la pratica dello sport

CATEGORIA DI SPESA		Residui	Competenza	Cassa
04 - TRASFERIMENTI CORRENTI AD AMMINISTRAZIONI PUBBLICHE	Stanzamenti	10.000.000,00	62.026.902,00	62.026.902,00
	Stanzamenti definitivi	10.000.000,00	108.332.810,00	118.332.810,00
	Impegni	n.a.	108.332.810,00	n.a.
	Pagamenti	10.000.000,00	108.332.810,00	118.332.810,00
	Rimasto da pagare	0,00	0,00	n.a.
	Economia/maggiori spese	0,00	0,00	0,00
22 - CONTRIBUTI AGLI INVESTIMENTI AD AMMINISTRAZIONI PUBBLICHE	Stanzamenti	27.247.289,97	0,00	0,00
	Stanzamenti definitivi	27.247.289,97	0,00	0,00
	Impegni	n.a.	0,00	n.a.
	Pagamenti	0,00	0,00	0,00
	Rimasto da pagare	3.337.212,26	0,00	n.a.
	Economia/maggiori spese	23.910.077,71	0,00	0,00
26 - ALTRI TRASFERIMENTI IN CONTO CAPITALE	Stanzamenti	0,00	148.726.085,00	148.726.085,00
	Stanzamenti definitivi	0,00	156.726.085,00	156.726.085,00
	Impegni	n.a.	156.726.085,00	n.a.
	Pagamenti	0,00	156.726.085,00	156.726.085,00
	Rimasto da pagare	0,00	0,00	n.a.
	Economia/maggiori spese	0,00	0,00	0,00
Totale azione		37.247.289,97	210.752.987,00	210.752.987,00
		37.247.289,97	265.058.895,00	275.058.895,00
		n.a.	265.058.895,00	n.a.
		10.000.000,00	265.058.895,00	275.058.895,00
		3.337.212,26	0,00	n.a.
		23.910.077,71	0,00	0,00

Principali fatti di gestione

IMPEGNI E PAGAMENTI SONO PERFETTAMENTE ALLINEATI AGLI STANZIAMENTI DEFINITIVI E NON SI SEGNALANO FATTI DI RILIEVO INTERCORSI NELLA GESTIONE DEI CAPITOLI INTERESSATI.

AZIONE

2 - Organizzazione e gestione del sistema sportivo italiano

CATEGORIA DI SPESA		Residui	Competenza	Cassa
04 - TRASFERIMENTI CORRENTI AD AMMINISTRAZIONI PUBBLICHE	Stanzamenti	0,00	452.839.900,00	452.839.900,00
	Stanzamenti definitivi	0,00	521.032.605,00	521.032.605,00
	Impegni	n.a.	520.562.655,00	n.a.
	Pagamenti	0,00	517.562.655,00	517.562.655,00
	Rimasto da pagare	0,00	3.000.000,00	n.a.
	Economia/maggiori spese	0,00	469.950,00	3.469.950,00
26 - ALTRI TRASFERIMENTI IN CONTO CAPITALE	Stanzamenti	0,00	60.700.000,00	60.700.000,00
	Stanzamenti definitivi	0,00	60.700.000,00	60.700.000,00
	Impegni	n.a.	60.700.000,00	n.a.
	Pagamenti	0,00	60.700.000,00	60.700.000,00
	Rimasto da pagare	0,00	0,00	n.a.
	Economia/maggiori spese	0,00	0,00	0,00

continua...

NOTE INTEGRATIVE RENDICONTO GENERALE DELLO STATO 2023

Scheda azione

MINISTERO DELL'ECONOMIA E DELLE FINANZE

Missione: 18 - Giovani e sport (030)

Programma: 18.1 - Attivita' ricreative e sport (030.001)

DIPARTIMENTO DEL TESORO

...segue Azione **2 - Organizzazione e gestione del sistema sportivo italiano**

CATEGORIA DI SPESA		Residui	Competenza	Cassa
	Stanziamanti	0,00	513.539.900,00	513.539.900,00
	Stanziamanti definitivi	0,00	581.732.605,00	581.732.605,00
	Impegni	n.a.	581.262.655,00	n.a.
Totale azione	Pagamenti	0,00	578.262.655,00	578.262.655,00
	Rimasto da pagare	0,00	3.000.000,00	n.a.
	Economie/maggiori spese	0,00	469.950,00	3.469.950,00

Principali fatti di gestione

IMPEGNI E PAGAMENTI SONO IN LINEA CON GLI STANZIAMENTI DEFINITIVI E NON SI SEGNALANO FATTI DI RILIEVO INTERCORSI NELLA GESTIONE DEI CAPITOLI INTERESSATI.

	Stanziamanti	37.247.289,97	724.292.887,00	724.292.887,00
	Stanziamanti definitivi	37.247.289,97	846.791.500,00	856.791.500,00
	Impegni	n.a.	846.321.550,00	n.a.
Totale del programma	Pagamenti	10.000.000,00	843.321.550,00	853.321.550,00
	Rimasto da pagare	3.337.212,26	3.000.000,00	n.a.
	Economie/maggiori spese	23.910.077,71	469.950,00	3.469.950,00

NOTE INTEGRATIVE RENDICONTO GENERALE DELLO STATO 2023
Piano degli obiettivi per programma

MINISTERO DELL'ECONOMIA E DELLE FINANZE

Missione: 18 - Giovani e sport (030)

Programma: 18.2 - Incentivazione e sostegno alla gioventu' (030.002)

Risorse assegnate della Presidenza del Consiglio dei Ministri destinate a promuovere la formazione culturale e professionale dei giovani e favorirne l'inserimento nel mondo del lavoro. Trasferimenti all'agenzia nazionale per i giovani. Incentivazione alla progettualita' ed a nuove forme di imprenditorialita' giovanile. Fondo occorrente per gli interventi del servizio civile nazionale.

DIPARTIMENTO DEL TESORO

Azioni non correlate ad Obiettivi	Stanzamenti		Impegni	Pagamenti	
	LB	Definitivi			
1 - Interventi a favore dei giovani	CP	93.633.148,00	90.031.175,00	90.031.175,00	89.841.004,00
	CS	93.633.148,00	90.033.481,00	n.a.	89.843.310,00
2 - Servizio Civile Nazionale	CP	111.581.036,00	121.581.036,00	121.581.036,00	121.581.036,00
	CS	111.581.036,00	121.581.036,00	n.a.	121.581.036,00
Totale del Programma	CP	205.214.184,00	211.612.211,00	211.612.211,00	211.422.040,00
	CS	205.214.184,00	211.614.517,00	n.a.	211.424.346,00
Totale della Missione	CP	929.507.071,00	1.058.403.711,00	1.057.933.761,00	1.054.743.590,00
	CS	929.507.071,00	1.068.406.017,00	n.a.	1.064.745.896,00
Totale del Ministero	CP	792.124.361.557,00	805.893.337.318,00	757.104.997.969,00	733.576.803.975,00
	CS	808.922.803.551,00	813.640.475.675,00	n.a.	751.997.641.135,00

NOTE INTEGRATIVE RENDICONTO GENERALE DELLO STATO 2023

Scheda azione

MINISTERO DELL'ECONOMIA E DELLE FINANZE

Missione: 18 - Giovani e sport (030)

Programma: 18.2 - Incentivazione e sostegno alla gioventu' (030.002)

DIPARTIMENTO DEL TESORO

AZIONE

1 - Interventi a favore dei giovani

CATEGORIA DI SPESA		Residui	Competenza	Cassa
04 - TRASFERIMENTI CORRENTI AD AMMINISTRAZIONI PUBBLICHE	Stanziamenti	2.306,00	93.633.148,00	93.633.148,00
	Stanziamenti definitivi	2.306,00	90.031.175,00	90.033.481,00
	Impegni	n.a.	90.031.175,00	n.a.
	Pagamenti	2.306,00	89.841.004,00	89.843.310,00
	Rimasto da pagare	0,00	190.171,00	n.a.
	Economia/maggiori spese	0,00	0,00	190.171,00
Totale azione	Stanziamenti	2.306,00	93.633.148,00	93.633.148,00
	Stanziamenti definitivi	2.306,00	90.031.175,00	90.033.481,00
	Impegni	n.a.	90.031.175,00	n.a.
	Pagamenti	2.306,00	89.841.004,00	89.843.310,00
	Rimasto da pagare	0,00	190.171,00	n.a.
	Economie/maggiori spese	0,00	0,00	190.171,00

Principali fatti di gestione

IMPEGNI E PAGAMENTI SONO IN LINEA CON GLI STANZIAMENTI DEFINITIVI E NON SI SEGNALANO FATTI DI RILIEVO INTERCORSI NELLA GESTIONE DEI CAPITOLI INTERESSATI.

AZIONE

2 - Servizio Civile Nazionale

CATEGORIA DI SPESA		Residui	Competenza	Cassa
04 - TRASFERIMENTI CORRENTI AD AMMINISTRAZIONI PUBBLICHE	Stanziamenti	0,00	111.581.036,00	111.581.036,00
	Stanziamenti definitivi	0,00	121.581.036,00	121.581.036,00
	Impegni	n.a.	121.581.036,00	n.a.
	Pagamenti	0,00	121.581.036,00	121.581.036,00
	Rimasto da pagare	0,00	0,00	n.a.
	Economia/maggiori spese	0,00	0,00	0,00
Totale azione	Stanziamenti	0,00	111.581.036,00	111.581.036,00
	Stanziamenti definitivi	0,00	121.581.036,00	121.581.036,00
	Impegni	n.a.	121.581.036,00	n.a.
	Pagamenti	0,00	121.581.036,00	121.581.036,00
	Rimasto da pagare	0,00	0,00	n.a.
	Economie/maggiori spese	0,00	0,00	0,00

Principali fatti di gestione

IMPEGNI E PAGAMENTI SONO PERFETTAMENTE IN LINEA CON GLI STANZIAMENTI DEFINITIVI E NON SI SEGNALANO FATTI DI RILIEVO INTERCORSI NELLA GESTIONE DEI CAPITOLI INTERESSATI.

<i>Stanziamenti</i>	<i>2.306,00</i>	<i>205.214.184,00</i>	<i>205.214.184,00</i>
<i>Stanziamenti definitivi</i>	<i>2.306,00</i>	<i>211.612.211,00</i>	<i>211.614.517,00</i>
<i>Impegni</i>	<i>n.a.</i>	<i>211.612.211,00</i>	<i>n.a.</i>
<i>Pagamenti</i>	<i>2.306,00</i>	<i>211.422.040,00</i>	<i>211.424.346,00</i>
<i>Rimasto da pagare</i>	<i>0,00</i>	<i>190.171,00</i>	<i>n.a.</i>
<i>Economie/maggiori spese</i>	<i>0,00</i>	<i>0,00</i>	<i>190.171,00</i>

NOTE INTEGRATIVE RENDICONTO GENERALE DELLO STATO 2023
Piano degli obiettivi per programma

MINISTERO DELL'ECONOMIA E DELLE FINANZE

Missione: 19 - Giustizia (006)

Programma: 19.1 - Giustizia tributaria (006.005)

Funzionamento della Giurisdizione tributaria esercitata dalle Commissioni Tributarie Regionali e provinciali. Funzionamento del Consiglio di Presidenza della Giustizia Tributaria. Assistenza all'attività delle commissioni tributarie. Monitoraggio statistico ed analisi del processo tributario. Normativa del contenzioso tributario, monitoraggio ed analisi della giurisprudenza. Trasferimenti al Garante dei diritti del contribuente

DIPARTIMENTO DELLE FINANZE

OBIETTIVI CON AZIONI CORRELATE	Stanzamenti		Impegni	Pagamenti
	LB	Definitivi		
293 GARANTIRE AI CITTADINI UNA GIURISDIZIONE TRIBUTARIA PIÙ EFFICIENTE, ALLA LUCE DELLA RIFORMA DELLA GIUSTIZIA E DEL PROCESSO TRIBUTARI APPROVATA CON LA LEGGE 31 AGOSTO 2022, N. 130, E COERENTEMENTE CON LE FINALITÀ INDIVIDUATE DAL PIANO NAZIONALE DI RIPRESA E RESILIENZA -PNRR- E DAL DOCUMENTO DI ECONOMIA E FINANZA - DEF- 2022.				
2 - Contenzioso tributario e Garanzia dei diritti del contribuente	CP 221.415.220,00	263.788.137,00	204.720.749,80	202.770.448,80
	CS 221.415.220,00	263.806.829,00	n.a.	203.515.858,20
<i>di cui: stima della quota dell'azione: 1 - Spese di personale per il programma</i>	CP 103.153.956,00	143.295.843,00	110.911.947,92	110.911.562,58
	CS 103.153.956,00	143.295.843,00	n.a.	110.911.562,58
<i>di cui: stima della quota dell'azione: 3 - Spese di personale per il programma (magistrati tributari)</i>	CP 10.135.209,00	10.135.209,00	0,00	0,00
	CS 10.135.209,00	10.135.209,00	n.a.	0,00
Totale del Programma	CP 221.415.220,00	263.788.137,00	204.720.749,80	202.770.448,80
	CS 221.415.220,00	263.806.829,00	n.a.	203.515.858,20
Totale della Missione	CP 460.172.252,00	540.285.052,00	481.204.610,80	473.897.093,80
	CS 460.172.252,00	560.068.010,00	n.a.	494.406.769,20
Totale del Ministero	CP 792.124.361.557,00	805.893.337.318,00	757.104.997.969,46	733.576.803.974,70
	CS 808.922.803.551,00	813.640.475.675,00	n.a.	751.997.641.134,64

NOTE INTEGRATIVE RENDICONTO GENERALE DELLO STATO 2023

Scheda indicatori per obiettivo

MINISTERO DELL'ECONOMIA E DELLE FINANZE

Missione: 19 - Giustizia (006)

Programma: 19.1 - Giustizia tributaria (006.005)

DIPARTIMENTO DELLE FINANZE

OBIETTIVO

293 - GARANTIRE AI CITTADINI UNA GIURISDIZIONE TRIBUTARIA PIÙ EFFICIENTE, ALLA LUCE DELLA RIFORMA DELLA GIUSTIZIA E DEL PROCESSO TRIBUTARI APPROVATA CON LA LEGGE 31 AGOSTO 2022, N. 130, E COERENTEMENTE CON LE FINALITÀ INDIVIDUATE DAL PIANO NAZIONALE DI RIPRESA E RESILIENZA -PNRR- E DAL DOCUMENTO DI ECONOMIA E FINANZA -DEF- 2022.

LA FINALITÀ DELL'OBIETTIVO È QUELLA DI ASSICURARE LA PIENA ATTUAZIONE DELLA RIFORMA DELLA GIUSTIZIA TRIBUTARIA, APPROVATA CON LA LEGGE 31 AGOSTO 2022, N. 130, E IL COMPLETAMENTO DELLA DIGITALIZZAZIONE DI TUTTE LE FASI DEL PROCESSO TRIBUTARIO. IN PARTICOLARE, SI PROCEDERÀ ALLA REALIZZAZIONE DEI NECESSARI INTERVENTI DI IMPLEMENTAZIONE DEI SISTEMI INFORMATIVI IN USO PRESSO LE CORTI DI GIUSTIZIA TRIBUTARIA DI PRIMO E SECONDO GRADO E PRESSO LA DIREZIONE DELLA GIUSTIZIA TRIBUTARIA.

Obiettivo strategico collegato alla Priorità Politica: Priorità 4

Azioni Correlate: 2 - Contenzioso tributario e Garanzia dei diritti del contribuente

INDICATORE	Valori target a LB 2023	Valori a Rendiconto 2023
1 - ANALISI DEI REQUISITI E REALIZZAZIONE DEGLI INTERVENTI EVOLUTIVI DEI SISTEMI INFORMATIVI DELLA GIUSTIZIA TRIBUTARIA, IN LINEA CON LA RIFORMA DELLA GIUSTIZIA TRIBUTARIA E L'ESIGENZA DI DIGITALIZZAZIONE DELL'INTERO ITER DEL PROCESSO TRIBUTARIO.	>= 3	6

Descrizione: L'INDICATORE MISURA LE ATTIVITÀ DI ANALISI E REALIZZAZIONE DEGLI INTERVENTI EVOLUTIVI DEI SISTEMI INFORMATIVI IN USO PRESSO LE CORTI DI GIUSTIZIA TRIBUTARIA E LA DIREZIONE DELLA GIUSTIZIA TRIBUTARIA, COERENTEMENTE CON LA RIFORMA DI SETTORE DI CUI ALLA L. 130/2022. IN PARTICOLARE, SARANNO IMPLEMENTATE LE FUNZIONALITÀ INFORMATICHE CONCERNENTI: I NUOVI ISTITUTI GIURIDICI DEL PROCESSO TRIBUTARIO - DECISIONE IN COMPOSIZIONE MONOCRATICA DELLE LITI DI VALORE FINO A 3.000 EURO, PROPOSTA CONCILIATIVA DA PARTE DELL'ORGANO GIUDICANTE, AMMISSIONE DELLA PROVA TESTIMONIALE -, LA MODIFICA DELLA DISCIPLINA DELL'UDIENZA DA REMOTO, LA GESTIONE GIURIDICA ED ECONOMICA DEL NUOVO RUOLO DELLA MAGISTRATURA TRIBUTARIA, L'INTERSCAMBIO INFORMATICO DEI DATI E DEI FASCICOLI PROCESSUALI CON LA CORTE SUPREMA DI CASSAZIONE, IN ATTUAZIONE DELLA CONVENZIONE STIPULATA CON IL MINISTERO DELL'ECONOMIA E DELLE FINANZE IN DATA 19 OTTOBRE 2021.

Tipologia: Indicatore di realizzazione fisica

Unità di misura: FUNZIONALITÀ E/O APPLICATIVI REALIZZATI

Metodo di calcolo: SOMMA FUNZIONALITÀ E/O APPLICATIVI REALIZZATI

Fonte del dato: PROTOCOLLO/SIGIT

NOTE INTEGRATIVE RENDICONTO GENERALE DELLO STATO 2023

Scheda azione

MINISTERO DELL'ECONOMIA E DELLE FINANZE

Missione: 19 - Giustizia (006)

Programma: 19.1 - Giustizia tributaria (006.005)

DIPARTIMENTO DELLE FINANZE

AZIONE

1 - Spese di personale per il programma

CATEGORIA DI SPESA		Residui	Competenza	Cassa
01 - REDDITI DA LAVORO DIPENDENTE	Stanzamenti	6.538,28	98.394.272,00	98.394.272,00
	Stanzamenti definitivi	6.538,28	135.636.594,00	135.636.594,00
	Impegni	n.a.	104.163.020,73	n.a.
	Pagamenti	0,00	104.162.635,39	104.162.635,39
	Rimasto da pagare	341,98	385,34	n.a.
	Economia/maggiori spese	6.196,30	31.473.573,27	31.473.958,61
03 - IMPOSTE PAGATE SULLA PRODUZIONE	Stanzamenti	447,50	4.759.684,00	4.759.684,00
	Stanzamenti definitivi	447,50	7.659.249,00	7.659.249,00
	Impegni	n.a.	6.748.927,19	n.a.
	Pagamenti	0,00	6.748.927,19	6.748.927,19
	Rimasto da pagare	23,43	0,00	n.a.
	Economia/maggiori spese	424,07	910.321,81	910.321,81
Totale azione	Stanzamenti	6.985,78	103.153.956,00	103.153.956,00
	Stanzamenti definitivi	6.985,78	143.295.843,00	143.295.843,00
	Impegni	n.a.	110.911.947,92	n.a.
	Pagamenti	0,00	110.911.562,58	110.911.562,58
	Rimasto da pagare	365,41	385,34	n.a.
	Economie/maggiori spese	6.620,37	32.383.895,08	32.384.280,42

Principali fatti di gestione

IL FABBISOGNO È FRUTTO DELLE PREVISIONI DEGLI ANNI PERSONA PIANIFICATI E DEL RELATIVO COSTO EFFETTUATO DAL DIPARTIMENTO DELL'AMMINISTRAZIONE GENERALE, DEL PERSONALE E DEI SERVIZI

AZIONE

2 - Contenzioso tributario e Garanzia dei diritti del contribuente

CATEGORIA DI SPESA		Residui	Competenza	Cassa
02 - CONSUMI INTERMEDI	Stanzamenti	922.326,90	98.749.286,00	98.749.286,00
	Stanzamenti definitivi	922.326,90	99.926.909,00	99.830.101,00
	Impegni	n.a.	85.109.993,80	n.a.
	Pagamenti	628.473,22	84.142.042,98	84.770.516,20
	Rimasto da pagare	197.594,30	967.950,82	n.a.
	Economia/maggiori spese	96.259,38	14.816.915,20	15.059.584,80
04 - TRASFERIMENTI CORRENTI AD AMMINISTRAZIONI PUBBLICHE	Stanzamenti	0,00	9.275.650,00	9.275.650,00
	Stanzamenti definitivi	0,00	9.329.057,00	9.329.057,00
	Impegni	n.a.	7.597.786,14	n.a.
	Pagamenti	0,00	7.597.786,14	7.597.786,14
	Rimasto da pagare	0,00	0,00	n.a.
	Economia/maggiori spese	0,00	1.731.270,86	1.731.270,86
21 - INVESTIMENTI FISSI LORDI E ACQUISTI DI TERRENI	Stanzamenti	124.022,05	101.119,00	101.119,00
	Stanzamenti definitivi	124.022,05	1.101.119,00	1.216.619,00
	Impegni	n.a.	1.101.021,94	n.a.
	Pagamenti	116.936,18	119.057,10	235.993,28
	Rimasto da pagare	3.422,88	981.964,84	n.a.
	Economia/maggiori spese	3.662,99	97,06	980.625,72

continua...

NOTE INTEGRATIVE RENDICONTO GENERALE DELLO STATO 2023

Scheda azione

MINISTERO DELL'ECONOMIA E DELLE FINANZE

Missione: 19 - Giustizia (006)

Programma: 19.1 - Giustizia tributaria (006.005)

DIPARTIMENTO DELLE FINANZE

...segue Azione 2 - Contenzioso tributario e Garanzia dei diritti del contribuente

CATEGORIA DI SPESA		Residui	Competenza	Cassa
	Stanzamenti	1.046.348,95	108.126.055,00	108.126.055,00
	Stanzamenti definitivi	1.046.348,95	110.357.085,00	110.375.777,00
	Impegni	n.a.	93.808.801,88	n.a.
Totale azione	Pagamenti	745.409,40	91.858.886,22	92.604.295,62
	Rimasto da pagare	201.017,18	1.949.915,66	n.a.
	Economie/maggiori spese	99.922,37	16.548.283,12	17.771.481,38

Principali fatti di gestione

LE PREVISIONI SONO STATE OTTENUTE AGGREGANDO I VALORI CORRISPONDENTI ALLE DIVERSE TIPOLOGIA DELLA SPESA SERVIZI DI MANUTENZIONE, DI IGIENE AMBIENTALE, DI FACCHINAGGIO, UTENZE, SERVIZI POSTALI, TASSA RIFIUTI, FITTO LOCALI, ONERI CONDOMINIALI IN MANIERA RISPONDENTE ALLA ARTICOLAZIONE IN PIANI GESTIONALI ATTRIBUITA AI CAPITOLI PER LE SPESE STRUMENTALI DI FUNZIONAMENTO. AI FINI DELLA FORMULAZIONE DELLE PREVISIONI SONO STATI PRESI IN CONSIDERAZIONE I COSTI EFFETTIVAMENTE ATTRIBUIBILI QUALI RISULTANO DALLE REGISTRAZIONI DI CONTABILITÀ, IN PARTICOLARE LE RISULTANZE DEGLI ESERCIZI DEL TRIENNIO 2019-2021 RELATIVE A CIASCUN CODICE GESTIONALE DI CONTABILITÀ ECONOMICA COLLEGATO AL CAPITOLO/PIANO GESTIONALE. L'azione attiene al funzionamento delle strutture del sistema della giustizia tributaria e delle relative sedi giudiziarie; la quantificazione delle risorse stanziare nei capitoli di spesa e` strettamente connessa all'esigenza di assicurare ai cittadini una giurisdizione piu` efficiente, anche mediante il supporto all'autorita` politica per l'attuazione della riforma della giustizia tributaria, sotto il duplice profilo ordinamentale e processuale, nonche` attraverso il completamento della digitalizzazione dell'intero iter processuale e l'offerta ai cittadini di servizi digitali della giustizia tributaria in linea con le finalita` stabilite nel PNRR. La legge di riforma n. 130/2022 ha autorizzato gli stanziamenti di spesa occorrenti per l'attuazione delle misure e disposizioni ivi previste.

AZIONE

3 - Spese di personale per il programma (magistrati tributari)

CATEGORIA DI SPESA		Residui	Competenza	Cassa
01 - REDDITI DA LAVORO DIPENDENTE	Stanzamenti	0,00	9.612.901,00	9.612.901,00
	Stanzamenti definitivi	0,00	9.612.901,00	9.612.901,00
	Impegni	n.a.	0,00	n.a.
	Pagamenti	0,00	0,00	0,00
	Rimasto da pagare	0,00	0,00	n.a.
	Economia/maggiori spese	0,00	9.612.901,00	9.612.901,00
03 - IMPOSTE PAGATE SULLA PRODUZIONE	Stanzamenti	0,00	522.308,00	522.308,00
	Stanzamenti definitivi	0,00	522.308,00	522.308,00
	Impegni	n.a.	0,00	n.a.
	Pagamenti	0,00	0,00	0,00
	Rimasto da pagare	0,00	0,00	n.a.
	Economia/maggiori spese	0,00	522.308,00	522.308,00
	Stanzamenti	0,00	10.135.209,00	10.135.209,00
	Stanzamenti definitivi	0,00	10.135.209,00	10.135.209,00
	Impegni	n.a.	0,00	n.a.
Totale azione	Pagamenti	0,00	0,00	0,00
	Rimasto da pagare	0,00	0,00	n.a.
	Economie/maggiori spese	0,00	10.135.209,00	10.135.209,00

Principali fatti di gestione

IL FABBISOGNO È FRUTTO DELLE PREVISIONI DI PERSONALE E DEL RELATIVO COSTO

NOTE INTEGRATIVE RENDICONTO GENERALE DELLO STATO 2023

Scheda azione

MINISTERO DELL'ECONOMIA E DELLE FINANZE

Missione: 19 - Giustizia (006)

Programma: 19.1 - Giustizia tributaria (006.005)

DIPARTIMENTO DELLE FINANZE

	<i>Stanziamenti</i>	1.053.334,73	221.415.220,00	221.415.220,00
	<i>Stanziamenti definitivi</i>	1.053.334,73	263.788.137,00	263.806.829,00
Totale del programma	<i>Impegni</i>	n.a.	204.720.749,80	n.a.
	<i>Pagamenti</i>	745.409,40	202.770.448,80	203.515.858,20
	<i>Rimasto da pagare</i>	201.382,59	1.950.301,00	n.a.
	<i>Economie/maggiori spese</i>	106.542,74	59.067.387,20	60.290.970,80

NOTE INTEGRATIVE RENDICONTO GENERALE DELLO STATO 2023
Ripartizione spese di personale

MINISTERO DELL'ECONOMIA E DELLE FINANZE

Missione: 19 - Giustizia (006)

Programma: 19.1 - Giustizia tributaria (006.005)

DIPARTIMENTO DELLE FINANZE

		Stanziamenti		Impegni	Pagamenti
		LB	Definitivi		
AZIONI DI SPESE DI PERSONALE DA RIPARTIRE					
1 - Spese di personale per il programma	CP	103.153.956,00	143.295.843,00	110.911.947,92	110.911.562,58
	CS	103.153.956,00	143.295.843,00	n.a.	110.911.562,58
3 - Spese di personale per il programma (magistrati tributari)	CP	10.135.209,00	10.135.209,00	0,00	0,00
	CS	10.135.209,00	10.135.209,00	n.a.	0,00
totale azioni spese di personale	CP	113.289.165,00	153.431.052,00	110.911.947,92	110.911.562,58
	CS	113.289.165,00	153.431.052,00	n.a.	110.911.562,58
AZIONI CON RIPARTIZIONI DELLE SPESE DI PERSONALE					
2 - Contenzioso tributario e Garanzia dei diritti del contribuente	CP	108.126.055,00	110.357.085,00	93.808.801,88	91.858.886,22
	CS	108.126.055,00	110.375.777,00	n.a.	92.604.295,62
quota di: Spese di personale per il programma	CP	103.153.956,00	143.295.843,00	110.911.947,92	110.911.562,58
	CS	103.153.956,00	143.295.843,00	n.a.	110.911.562,58
quota di: Spese di personale per il programma (magistrati tributari)	CP	10.135.209,00	10.135.209,00	0,00	0,00
	CS	10.135.209,00	10.135.209,00	n.a.	0,00
totale azione (incluse le spese di personale)	CP	221.415.220,00	263.788.137,00	204.720.749,80	202.770.448,80
	CS	221.415.220,00	263.806.829,00	n.a.	203.515.858,20
totale Programma	CP	221.415.220,00	263.788.137,00	204.720.749,80	202.770.448,80
	CS	221.415.220,00	263.806.829,00	n.a.	203.515.858,20

NOTE INTEGRATIVE RENDICONTO GENERALE DELLO STATO 2023
Piano degli obiettivi per programma

MINISTERO DELL'ECONOMIA E DELLE FINANZE

Missione: 19 - Giustizia (006)

Programma: 19.2 - Giustizia amministrativa (006.007)

Trasferimenti al Consiglio di Stato, ai Tribunali amministrativi regionali e al Consiglio Giustizia Amministrativa della Regione Sicilia

DIPARTIMENTO DEL TESORO

Azioni non correlate ad Obiettivi	Stanzamenti		Impegni	Pagamenti	
	LB	Definitivi			
1 - Giustizia amministrativa	CP	206.257.032,00	243.996.915,00	243.983.861,00	238.626.645,00
	CS	206.257.032,00	263.761.181,00	n.a.	258.390.911,00
Totale del Programma	CP	206.257.032,00	243.996.915,00	243.983.861,00	238.626.645,00
	CS	206.257.032,00	263.761.181,00	n.a.	258.390.911,00
Totale della Missione	CP	460.172.252,00	540.285.052,00	481.204.611,00	473.897.094,00
	CS	460.172.252,00	560.068.010,00	n.a.	494.406.769,00
Totale del Ministero	CP	792.124.361.557,00	805.893.337.318,00	757.104.997.969,00	733.576.803.975,00
	CS	808.922.803.551,00	813.640.475.675,00	n.a.	751.997.641.135,00

NOTE INTEGRATIVE RENDICONTO GENERALE DELLO STATO 2023

Scheda azione

MINISTERO DELL'ECONOMIA E DELLE FINANZE

Missione: 19 - Giustizia (006)

Programma: 19.2 - Giustizia amministrativa (006.007)

DIPARTIMENTO DEL TESORO

AZIONE**1 - Giustizia amministrativa**

CATEGORIA DI SPESA		Residui	Competenza	Cassa
04 - TRASFERIMENTI CORRENTI AD AMMINISTRAZIONI PUBBLICHE	Stanziameti	79.080,00	206.257.032,00	206.257.032,00
	Stanziameti definitivi	19.764.266,00	243.996.915,00	263.761.181,00
	Impegni	n.a.	243.983.861,00	n.a.
	Pagamenti	19.764.266,00	238.626.645,00	258.390.911,00
	Rimasto da pagare	0,00	5.357.216,00	n.a.
	Economia/maggiori spese	0,00	13.054,00	5.370.270,00
	Stanziameti	79.080,00	206.257.032,00	206.257.032,00
Totale azione	Stanziameti definitivi	19.764.266,00	243.996.915,00	263.761.181,00
	Impegni	n.a.	243.983.861,00	n.a.
	Pagamenti	19.764.266,00	238.626.645,00	258.390.911,00
	Rimasto da pagare	0,00	5.357.216,00	n.a.
	Economie/maggiori spese	0,00	13.054,00	5.370.270,00

Principali fatti di gestione

TRATTASI DI TRASFERIMENTI CORRENTI AD AMMINISTRAZIONI PUBBLICHE DEFINITI MEDIANTE NORMATIVE, ACCORDI E/O CONVENZIONI E UN ACCURATO MONITORAGGIO DELLE SOMME EFFETTIVAMENTE EROGATE NEL CORSO DEL TEMPO. IMPEGNI E PAGAMENTI PRESI NEL PERIODO DI RIFERIMENTO SONO SOSTANZIALMENTE IN LINEA CON GLI STANZIAMENTI DEFINITIVI.

<i>Stanziameti</i>	79.080,00	206.257.032,00	206.257.032,00
<i>Stanziameti definitivi</i>	19.764.266,00	243.996.915,00	263.761.181,00
<i>Impegni</i>	n.a.	243.983.861,00	n.a.
Totale del programma	19.764.266,00	238.626.645,00	258.390.911,00
<i>Rimasto da pagare</i>	0,00	5.357.216,00	n.a.
<i>Economie/maggiori spese</i>	0,00	13.054,00	5.370.270,00

NOTE INTEGRATIVE RENDICONTO GENERALE DELLO STATO 2023
Piano degli obiettivi per programma

MINISTERO DELL'ECONOMIA E DELLE FINANZE

Missione: 19 - Giustizia (006)

Programma: 19.3 - Autogoverno della magistratura (006.008)

Trasferimenti al Consiglio Superiore della Magistratura

DIPARTIMENTO DEL TESORO

Azioni non correlate ad Obiettivi	Stanzamenti		Impegni	Pagamenti	
	LB	Definitivi			
1 - Garanzia dell'autonomia e indipendenza dell'ordine giudiziario	CP	32.500.000,00	32.500.000,00	32.500.000,00	32.500.000,00
	CS	32.500.000,00	32.500.000,00	n.a.	32.500.000,00
Totale del Programma	CP	32.500.000,00	32.500.000,00	32.500.000,00	32.500.000,00
	CS	32.500.000,00	32.500.000,00	n.a.	32.500.000,00
Totale della Missione	CP	460.172.252,00	540.285.052,00	481.204.611,00	473.897.094,00
	CS	460.172.252,00	560.068.010,00	n.a.	494.406.769,00
Totale del Ministero	CP	792.124.361.557,00	805.893.337.318,00	757.104.997.969,00	733.576.803.975,00
	CS	808.922.803.551,00	813.640.475.675,00	n.a.	751.997.641.135,00

NOTE INTEGRATIVE RENDICONTO GENERALE DELLO STATO 2023

Scheda azione

MINISTERO DELL'ECONOMIA E DELLE FINANZE

Missione: 19 - Giustizia (006)

Programma: 19.3 - Autogoverno della magistratura (006.008)

DIPARTIMENTO DEL TESORO

AZIONE**1 - Garanzia dell'autonomia e indipendenza dell'ordine giudiziario**

CATEGORIA DI SPESA		Residui	Competenza	Cassa
04 - TRASFERIMENTI CORRENTI AD AMMINISTRAZIONI PUBBLICHE	Stanziamanti	0,00	32.500.000,00	32.500.000,00
	Stanziamanti definitivi	0,00	32.500.000,00	32.500.000,00
	Impegni	n.a.	32.500.000,00	n.a.
	Pagamenti	0,00	32.500.000,00	32.500.000,00
	Rimasto da pagare	0,00	0,00	n.a.
	Economia/maggiori spese	0,00	0,00	0,00
Totale azione		0,00	32.500.000,00	32.500.000,00
	Stanziamanti definitivi	0,00	32.500.000,00	32.500.000,00
	Impegni	n.a.	32.500.000,00	n.a.
	Pagamenti	0,00	32.500.000,00	32.500.000,00
	Rimasto da pagare	0,00	0,00	n.a.
	Economie/maggiori spese	0,00	0,00	0,00

Principali fatti di gestione

TRATTASI DI TRASFERIMENTI CORRENTI AD AMMINISTRAZIONI PUBBLICHE. IMPEGNI E PAGAMENTI SONO IN LINEA CON QUANTO PREVISTO IN SEDE DI STANZIAMENTO INIZIALE E DEFINITIVO.

	<i>Stanziamanti</i>	<i>0,00</i>	<i>32.500.000,00</i>	<i>32.500.000,00</i>
	<i>Stanziamanti definitivi</i>	<i>0,00</i>	<i>32.500.000,00</i>	<i>32.500.000,00</i>
Totale del programma	<i>Impegni</i>	<i>n.a.</i>	<i>32.500.000,00</i>	<i>n.a.</i>
	<i>Pagamenti</i>	<i>0,00</i>	<i>32.500.000,00</i>	<i>32.500.000,00</i>
	<i>Rimasto da pagare</i>	<i>0,00</i>	<i>0,00</i>	<i>n.a.</i>
	<i>Economie/maggiori spese</i>	<i>0,00</i>	<i>0,00</i>	<i>0,00</i>

NOTE INTEGRATIVE RENDICONTO GENERALE DELLO STATO 2023
Piano degli obiettivi per programma

MINISTERO DELL'ECONOMIA E DELLE FINANZE

Missione: 20 - Sviluppo e riequilibrio territoriale (028)

Programma: 20.1 - Sostegno alle politiche nazionali e comunitarie rivolte a promuovere la crescita ed il superamento degli squilibri socio-economici territoriali (028.004)

Trasferimenti all'Agenzia per la coesione territoriale rivolti al coordinamento e monitoraggio dei Fondi aggiuntivi nazionali e comunitari destinati al riequilibrio economico e sociale tra le diverse aree del Paese.

DIPARTIMENTO DELLA RAGIONERIA GENERALE DELLO STATO

OBIETTIVI CON AZIONI CORRELATE	Stanzamenti		Impegni	Pagamenti
	LB	Definitivi		
225 GARANTIRE IL FINANZIAMENTO DELLE POLITICHE DI INVESTIMENTO NAZIONALI FINALIZZATE AD ASSICURARE LO SVILUPPO E LA COESIONE DEL TERRITORIO ITALIANO.				
1 - Politiche di coesione	CP 9.712.894.975,00	9.536.192.911,00	9.535.995.814,66	759.381.314,66
	CS 3.567.698.975,00	4.086.656.789,00	n.a.	4.086.459.692,66
Totale del Programma	CP 9.712.894.975,00	9.536.192.911,00	9.535.995.814,66	759.381.314,66
	CS 3.567.698.975,00	4.086.656.789,00	n.a.	4.086.459.692,66
Totale della Missione	CP 9.712.894.975,00	9.536.192.911,00	9.535.995.814,66	759.381.314,66
	CS 3.567.698.975,00	4.086.656.789,00	n.a.	4.086.459.692,66
Totale del Ministero	CP 792.124.361.557,00	805.893.337.318,00	757.104.997.969,46	733.576.803.974,70
	CS 808.922.803.551,00	813.640.475.675,00	n.a.	751.997.641.134,64

NOTE INTEGRATIVE RENDICONTO GENERALE DELLO STATO 2023

Scheda indicatori per obiettivo

MINISTERO DELL'ECONOMIA E DELLE FINANZE

Missione: 20 - Sviluppo e riequilibrio territoriale (028)

Programma: 20.1 - Sostegno alle politiche nazionali e comunitarie rivolte a promuovere la crescita ed il superamento degli squilibri socio-economici territoriali (028.004)

DIPARTIMENTO DELLA RAGIONERIA GENERALE DELLO STATO

OBIETTIVO

225 - GARANTIRE IL FINANZIAMENTO DELLE POLITICHE DI INVESTIMENTO NAZIONALI FINALIZZATE AD ASSICURARE LO SVILUPPO E LA COESIONE DEL TERRITORIO ITALIANO.

GARANTIRE IL FINANZIAMENTO DELLE POLITICHE DI INVESTIMENTO NAZIONALI FINALIZZATE AD ASSICURARE LO SVILUPPO E LA COESIONE DEL TERRITORIO ITALIANO.

Azioni Correlate: 1 - Politiche di coesione

INDICATORE	Valori target a LB 2023	Valori a Rendiconto 2023
1 - ATTUAZIONE FINANZIARIA DEI PROVVEDIMENTI DIRETTI A POTENZIARE LE POLITICHE DI INVESTIMENTO NAZIONALE SU RISORSE PROGRAMMATE PER L'ATTUAZIONE DEI MEDESIMI	70% <= x <= 90%	100%

NOTA SCOSTAMENTO RISULTATO INDICATORE

IL RISULTATO RAGGIUNTO È STATO MIGLIORE DI QUELLO PREVISTO.

Descrizione:	RISORSE EROGATE DALL'IGRUE, CONSIDERANDO I VINCOLI DI FINANZA PUBBLICA NELL'ANNO DI RIFERIMENTO, PER L'ATTUAZIONE DEGLI INTERVENTI FSC RELATIVI ALLA PROGRAMMAZIONE 2014_2020 RISPETTO ALLE RISORSE PROGRAMMATE
Tipologia:	Indicatore di risultato (output)
Unità di misura:	RAPPORTO
Metodo di calcolo:	AL NUMERATORE DEL RAPPORTO SONO INDICATE LE SOMME COMPLESSIVAMENTE EROGATE DALL'IGRUE TENUTO CONTO DEI VINCOLI DI FINANZA PUBBLICA NELL'ANNO DI RIFERIMENTO, A FRONTE DELLE RICHIESTE PRESENTATE DALLA PCM PER L'ATTUAZIONE DEGLI INTERVENTI FSC RELATIVI ALLA PROGRAMMAZIONE 2014_2020 E AL DENOMINATORE SONO INDICATE LE RISORSE PROGRAMMATE PER L'ANNO DI RIFERIMENTO IN RELAZIONE AGLI INTERVENTI FSC PRESI IN CONSIDERAZIONE.
Fonte del dato:	SISTEMA INFORMATIVO IGRUE

NOTE INTEGRATIVE RENDICONTO GENERALE DELLO STATO 2023

Scheda azione

MINISTERO DELL'ECONOMIA E DELLE FINANZE

Missione: 20 - Sviluppo e riequilibrio territoriale (028)

Programma: 20.1 - Sostegno alle politiche nazionali e comunitarie rivolte a promuovere la crescita ed il superamento degli squilibri socio-economici territoriali (028.004)

DIPARTIMENTO DELLA RAGIONERIA GENERALE DELLO STATO

AZIONE**1 - Politiche di coesione**

CATEGORIA DI SPESA		Residui	Competenza	Cassa
04 - TRASFERIMENTI CORRENTI AD AMMINISTRAZIONI PUBBLICHE	Stanzamenti	659.878,00	28.367.975,00	28.367.975,00
	Stanzamenti definitivi	659.878,00	26.516.643,00	27.176.521,00
	Impegni	n.a.	26.319.546,91	n.a.
	Pagamenti	659.878,00	26.319.546,91	26.979.424,91
	Rimasto da pagare	0,00	0,00	n.a.
	Economia/maggiori spese	0,00	197.096,09	197.096,09
22 - CONTRIBUTI AGLI INVESTIMENTI AD AMMINISTRAZIONI PUBBLICHE	Stanzamenti	43.962.095.287,18	9.684.527.000,00	3.539.331.000,00
	Stanzamenti definitivi	43.454.095.287,18	9.509.676.268,00	4.059.480.268,00
	Impegni	n.a.	9.509.676.267,75	n.a.
	Pagamenti	3.326.418.500,00	733.061.767,75	4.059.480.267,75
	Rimasto da pagare	40.127.676.784,52	8.776.614.500,00	n.a.
	Economia/maggiori spese	2,66	0,25	0,25
Totale azione	Stanzamenti	43.962.755.165,18	9.712.894.975,00	3.567.698.975,00
	Stanzamenti definitivi	43.454.755.165,18	9.536.192.911,00	4.086.656.789,00
	Impegni	n.a.	9.535.995.814,66	n.a.
	Pagamenti	3.327.078.378,00	759.381.314,66	4.086.459.692,66
	Rimasto da pagare	40.127.676.784,52	8.776.614.500,00	n.a.
	Economie/maggiori spese	2,66	197.096,34	197.096,34

Principali fatti di gestione

L'EROGAZIONE DELLE RISORSE CONNESSE ALLE SPESE DEL PERSONALE E DI FUNZIONAMENTO DELL'AGENZIA PER LA COESIONE TERRITORIALE ED AL FINANZIAMENTO DELLE POLITICHE DI INVESTIMENTO NAZIONALI FINALIZZATE AD ASSICURARE LO SVILUPPO E LA COESIONE DEL TERRITORIO ITALIANO È STATA EFFETTUATA, PER L'ANNO 2023 FINO AL MESE DI NOVEMBRE, IN LINEA CON LE PREVISIONI DEGLI STANZIAMENTI DI BILANCIO. SI EVIDENZIA CHE A DECORRERE DAL 1 DICEMBRE 2023 L'AGENZIA PER LA COESIONE È STATA SOPPRESSA E LE RELATIVE RISORSE UMANE, STRUMENTALI, FINANZIARIE, IVI INCLUSE QUELLE DEL PERSONALE E DEL FUNZIONAMENTO DELL'AGENZIA, SONO STATE TRASFERITE ALLA PRESIDENZA DEL CONSIGLIO DEI MINISTRI. PERTANTO, I PAGAMENTI EFFETTUATI DA GENNAIO A NOVEMBRE 2023 SONO IN LINEA CON GLI STANZIAMENTI DELLE RISORSE ISCRITTE IN BILANCIO PER LA RELATIVA FINALITÀ. DAL MESE DI DICEMBRE LE RISORSE FINANZIARIE SONO STATE TRASFERITE, MEDIANTE APPOSITI DECRETI MINISTERIALI DI VARIAZIONE, AL BILANCIO AUTONOMO DELLA PRESIDENZA DEL CONSIGLIO DEI MINISTRI.

Totale del programma	<i>Stanzamenti</i>	43.962.755.165,18	9.712.894.975,00	3.567.698.975,00
	<i>Stanzamenti definitivi</i>	43.454.755.165,18	9.536.192.911,00	4.086.656.789,00
	<i>Impegni</i>	n.a.	9.535.995.814,66	n.a.
	<i>Pagamenti</i>	3.327.078.378,00	759.381.314,66	4.086.459.692,66
	<i>Rimasto da pagare</i>	40.127.676.784,52	8.776.614.500,00	n.a.
	<i>Economie/maggiori spese</i>	2,66	197.096,34	197.096,34

NOTE INTEGRATIVE RENDICONTO GENERALE DELLO STATO 2023
Piano degli obiettivi per programma

MINISTERO DELL'ECONOMIA E DELLE FINANZE

Missione: 21 - Debito pubblico (034)

Programma: 21.1 - Oneri per il servizio del debito statale (034.001)

Pagamento delle quote interessi sui titoli del debito statale, interessi su buoni postali fruttiferi. Erogazioni a Poste italiane S.p.A. a titolo di remunerazione delle giacenze derivanti dal servizio dei conti correnti postali. Oneri per il servizio di gestione del debito

DIPARTIMENTO DEL TESORO

OBIETTIVI CON AZIONI CORRELATE	Stanzamenti		Impegni	Pagamenti
	LB	Definitivi		
163 ONERI FINANZIARI SU TITOLI DEL DEBITO STATALE				
2 - Oneri finanziari su titoli del debito statale	CP 68.294.000.000,00	71.407.699.536,00	62.442.921.539,04	62.442.910.577,29
	CS 68.294.000.000,00	71.407.699.536,00	n.a.	62.442.910.577,29
165 ONERI FINANZIARI SU BUONI POSTALI FRUTTIFERI				
3 - Oneri finanziari su buoni postali fruttiferi	CP 6.300.000.000,00	8.057.696.218,00	8.057.696.218,00	8.057.696.218,00
	CS 6.300.000.000,00	8.057.696.218,00	n.a.	8.057.696.218,00
166 ONERI FINANZIARI SU GIACENZE CONTI CORRENTI POSTALI				
4 - Oneri finanziari su giacenze conti correnti postali	CP 120.000.000,00	820.000.000,00	450.278.135,04	450.278.135,04
	CS 120.000.000,00	820.195.386,00	n.a.	450.278.135,04
175 ONERI PER LA GESTIONE DEL DEBITO				
6 - Oneri per la gestione del debito	CP 1.004.050.000,00	1.022.050.000,00	894.358.769,80	894.358.769,80
	CS 1.004.050.000,00	1.022.050.000,00	n.a.	894.358.769,80
Totale del Programma	CP 75.718.050.000,00	81.307.445.754,00	71.845.254.661,88	71.845.243.700,13
	CS 75.718.050.000,00	81.307.641.140,00	n.a.	71.845.243.700,13
Totale della Missione	CP 385.125.520.200,00	388.515.625.243,00	348.464.312.759,22	346.191.057.107,03
	CS 385.125.520.200,00	388.515.820.629,00	n.a.	347.019.915.325,03
Totale del Ministero	CP 792.124.361.557,00	805.893.337.318,00	757.104.997.969,46	733.576.803.974,70
	CS 808.922.803.551,00	813.640.475.675,00	n.a.	751.997.641.134,64

NOTE INTEGRATIVE RENDICONTO GENERALE DELLO STATO 2023

Scheda indicatori per obiettivo

MINISTERO DELL'ECONOMIA E DELLE FINANZE

Missione: 21 - Debito pubblico (034)

Programma: 21.1 - Oneri per il servizio del debito statale (034.001)

DIPARTIMENTO DEL TESORO

OBIETTIVO

163 - ONERI FINANZIARI SU TITOLI DEL DEBITO STATALE

PAGAMENTO DELLE QUOTE INTERESSI SUI TITOLI DEL DEBITO PUBBLICO: BOT CCT E BTP

Azioni Correlate: 2 - Oneri finanziari su titoli del debito statale

INDICATORE	Valori target a LB 2023	Valori a Rendiconto 2023
1 - GRADO DI UTILIZZO DELLE RISORSE AL VERIFICARSI DEGLI EVENTI CHE NE IMPLICANO L'EROGAZIONE	100%	100%

Descrizione: GRADO DI UTILIZZO DELLE RISORSE AL VERIFICARSI DEGLI EVENTI CHE NE IMPLICANO L'EROGAZIONE

Tipologia: Indicatore di realizzazione finanziaria

Unità di misura: PERCENTUALE

Metodo di calcolo: PAGATO CONTO COMPETENZA PIÙ RESIDUI ACCERTATI DI NUOVA FORMAZIONE / SOMME DA EROGARE EFFETTIVE * 100

Fonte del dato: BILANCIO FINANZIARIO

Valore di riferimento

VALORE ASSUNTO DALL'INDICATORE NELL'ULTIMO ESERCIZIO CONSUNTIVATO

100%

OBIETTIVO

165 - ONERI FINANZIARI SU BUONI POSTALI FRUTTIFERI

PAGAMENTO DELLE QUOTE INTERESSI SUI BUONI POSTALI FRUTTIFERI

Azioni Correlate: 3 - Oneri finanziari su buoni postali fruttiferi

INDICATORE	Valori target a LB 2023	Valori a Rendiconto 2023
1 - GRADO DI UTILIZZO DELLE RISORSE AL VERIFICARSI DEGLI EVENTI CHE NE IMPLICANO L'EROGAZIONE	100%	100%

Descrizione: GRADO DI UTILIZZO DELLE RISORSE AL VERIFICARSI DEGLI EVENTI CHE NE IMPLICANO L'EROGAZIONE

Tipologia: Indicatore di realizzazione finanziaria

Unità di misura: PERCENTUALE

Metodo di calcolo: PAGATO CONTO COMPETENZA PIÙ RESIDUI ACCERTATI DI NUOVA FORMAZIONE / SOMME DA EROGARE EFFETTIVE * 100

Fonte del dato: BILANCIO FINANZIARIO

Valore di riferimento

VALORE ASSUNTO DALL'INDICATORE NELL'ULTIMO ESERCIZIO CONSUNTIVATO

100%

NOTE INTEGRATIVE RENDICONTO GENERALE DELLO STATO 2023

Scheda indicatori per obiettivo

MINISTERO DELL'ECONOMIA E DELLE FINANZE

Missione: 21 - Debito pubblico (034)

Programma: 21.1 - Oneri per il servizio del debito statale (034.001)

DIPARTIMENTO DEL TESORO

OBIETTIVO

166 - ONERI FINANZIARI SU GIACENZE CONTI CORRENTI POSTALI

SOMME DA CORRISPONDERE A POSTE ITALIANE PER LA REMUNERAZIONE DEGLI INTERESSI PER GIACENZE CONTI CORRENTI POSTALI

Azioni Correlate: 4 - Oneri finanziari su giacenze conti correnti postali

INDICATORE	Valori target a LB 2023	Valori a Rendiconto 2023
1 - GRADO DI UTILIZZO DELLE RISORSE AL VERIFICARSI DEGLI EVENTI CHE NE IMPLICANO L'EROGAZIONE	100%	100%

Descrizione: GRADO DI UTILIZZO DELLE RISORSE AL VERIFICARSI DEGLI EVENTI CHE NE IMPLICANO L'EROGAZIONE

Tipologia: Indicatore di realizzazione finanziaria

Unità di misura: Percentuale

Metodo di calcolo: PAGATO CONTO COMPETENZA PIÙ RESIDUI ACCERTATI DI NUOVA FORMAZIONE / SOMME DA EROGARE EFFETTIVE * 100

Fonte del dato: BILANCIO FINANZIARIO

Valore di riferimento

VALORE ASSUNTO DALL'INDICATORE NELL'ULTIMO ESERCIZIO CONSUNTIVATO	100%
---	------

OBIETTIVO

175 - ONERI PER LA GESTIONE DEL DEBITO

SOMME DA EROGARE PER LA GESTIONE DEL DEBITO PUBBLICO

Azioni Correlate: 6 - Oneri per la gestione del debito

INDICATORE	Valori target a LB 2023	Valori a Rendiconto 2023
1 - GRADO DI UTILIZZO DELLE RISORSE AL VERIFICARSI DEGLI EVENTI CHE NE IMPLICANO L'EROGAZIONE	100%	100%

Descrizione: GRADO DI UTILIZZO DELLE RISORSE AL VERIFICARSI DEGLI EVENTI CHE NE IMPLICANO L'EROGAZIONE

Tipologia: Indicatore di realizzazione finanziaria

Unità di misura: PERCENTUALE

Metodo di calcolo: PAGATO CONTO COMPETENZA PIÙ RESIDUI ACCERTATI DI NUOVA FORMAZIONE / SOMME DA EROGARE EFFETTIVE * 100

Fonte del dato: BILANCIO FINANZIARIO

Valore di riferimento

VALORE ASSUNTO DALL'INDICATORE NELL'ULTIMO ESERCIZIO CONSUNTIVATO	100%
---	------

NOTE INTEGRATIVE RENDICONTO GENERALE DELLO STATO 2023

Scheda azione

MINISTERO DELL'ECONOMIA E DELLE FINANZE

Missione: 21 - Debito pubblico (034)

Programma: 21.1 - Oneri per il servizio del debito statale (034.001)

DIPARTIMENTO DEL TESORO

AZIONE

2 - Oneri finanziari su titoli del debito statale

CATEGORIA DI SPESA		Residui	Competenza	Cassa
09 - INTERESSI PASSIVI E ALTRI ONERI FINANZIARI	Stanzamenti	21.923,48	68.294.000.000,00	68.294.000.000,00
	Stanzamenti definitivi	21.923,48	71.407.699.536,00	71.407.699.536,00
	Impegni	n.a.	62.442.921.539,04	n.a.
	Pagamenti	0,00	62.442.910.577,29	62.442.910.577,29
	Rimasto da pagare	10.961,75	10.961,75	n.a.
	Economia/maggiori spese	10.961,73	8.964.777.996,96	8.964.788.958,71
31 - ACQUISIZIONI DI ATTIVITA' FINANZIARIE	Stanzamenti	0,00	0,00	0,00
	Stanzamenti definitivi	0,00	0,00	0,00
	Impegni	n.a.	0,00	n.a.
	Pagamenti	0,00	0,00	0,00
	Rimasto da pagare	0,00	0,00	n.a.
	Economia/maggiori spese	0,00	0,00	0,00
Totale azione	Stanzamenti	21.923,48	68.294.000.000,00	68.294.000.000,00
	Stanzamenti definitivi	21.923,48	71.407.699.536,00	71.407.699.536,00
	Impegni	n.a.	62.442.921.539,04	n.a.
	Pagamenti	0,00	62.442.910.577,29	62.442.910.577,29
	Rimasto da pagare	10.961,75	10.961,75	n.a.
	Economie/maggiori spese	10.961,73	8.964.777.996,96	8.964.788.958,71

Principali fatti di gestione

I PAGAMENTI E GLI IMPEGNI SONO RELATIVAMENTE PIÙ CONTENUTI RISPETTO AGLI STANZIAMENTI DEFINITIVI. CON RIFERIMENTO ALL'AZIONE IN ESAME, SI EVIDENZIA CHE LE DIFFERENZE TRA STANZIAMENTI INIZIALI E STANZIAMENTI DEFINITIVI NON DIPENDONO TANTO DA PARTICOLARI FATTI DI GESTIONE, BENSÌ DA MIGLIORI PREVISIONI RISPETTO A QUELLE CHE ERA POSSIBILE FORMULARE A GIUGNO DELL'ANNO CHE PRECEDE L'ORIZZONTE DI PREVISIONE. MIGLIORI PREVISIONI SONO QUINDI EFFETTUABILI SOLO UNA VOLTA TRASCORSA UNA PARTE DELL'ANNO IN OGGETTO. INOLTRE, LE PREVISIONI EFFETTUATE INCLUDONO MARGINI PRUDENZIALI, NECESSARI PER FAR FRONTE A POSSIBILI EVOLUZIONI DELLA SITUAZIONE ECONOMICA E FINANZIARIA.

AZIONE

3 - Oneri finanziari su buoni postali fruttiferi

CATEGORIA DI SPESA		Residui	Competenza	Cassa
09 - INTERESSI PASSIVI E ALTRI ONERI FINANZIARI	Stanzamenti	0,00	6.300.000.000,00	6.300.000.000,00
	Stanzamenti definitivi	0,00	8.057.696.218,00	8.057.696.218,00
	Impegni	n.a.	8.057.696.218,00	n.a.
	Pagamenti	0,00	8.057.696.218,00	8.057.696.218,00
	Rimasto da pagare	0,00	0,00	n.a.
	Economia/maggiori spese	0,00	0,00	0,00
Totale azione	Stanzamenti	0,00	6.300.000.000,00	6.300.000.000,00
	Stanzamenti definitivi	0,00	8.057.696.218,00	8.057.696.218,00
	Impegni	n.a.	8.057.696.218,00	n.a.
	Pagamenti	0,00	8.057.696.218,00	8.057.696.218,00
	Rimasto da pagare	0,00	0,00	n.a.
	Economie/maggiori spese	0,00	0,00	0,00

Principali fatti di gestione

I PAGAMENTI E GLI IMPEGNI SONO IN LINEA CON GLI STANZIAMENTI DEFINITIVI. NESSUN ELEMENTO DI RILIEVO DA SEGNALARE.

NOTE INTEGRATIVE RENDICONTO GENERALE DELLO STATO 2023

Scheda azione

MINISTERO DELL'ECONOMIA E DELLE FINANZE

Missione: 21 - Debito pubblico (034)

Programma: 21.1 - Oneri per il servizio del debito statale (034.001)

DIPARTIMENTO DEL TESORO

AZIONE

4 - Oneri finanziari su giacenze conti correnti postali

CATEGORIA DI SPESA		Residui	Competenza	Cassa
09 - INTERESSI PASSIVI E ALTRI ONERI FINANZIARI	Stanzamenti	198.331,26	120.000.000,00	120.000.000,00
	Stanzamenti definitivi	198.331,26	820.000.000,00	820.195.386,00
	Impegni	n.a.	450.278.135,04	n.a.
	Pagamenti	0,00	450.278.135,04	450.278.135,04
	Rimasto da pagare	195.385,57	0,00	n.a.
	Economia/maggiori spese	2.945,69	369.721.864,96	369.917.250,96
Totale azione	Stanzamenti	198.331,26	120.000.000,00	120.000.000,00
	Stanzamenti definitivi	198.331,26	820.000.000,00	820.195.386,00
	Impegni	n.a.	450.278.135,04	n.a.
	Pagamenti	0,00	450.278.135,04	450.278.135,04
	Rimasto da pagare	195.385,57	0,00	n.a.
	Economie/maggiori spese	2.945,69	369.721.864,96	369.917.250,96

Principali fatti di gestione

SI FA PRESENTE CHE I CAPITOLI SOTTOSTANTI TALE MISSIONE-PROGRAMMA SI RIFERISCONO A SPESE OBBLIGATORIE/ONERI INDEROGABILI IL CUI AMMONTARE E FUNZIONE DEL PROGRAMMA DI EMISSIONE, A SUA VOLTA CONDIZIONATO DALL' ANDAMENTO DEL MERCATO E DALLE RISULTANZE IN MERITO ALL' EVOLUZIONE DEL FABBISOGNO FINANZIARIO DELLO STATO E DAI SUOI EVENTUALI SCOSTAMENTI RISPETTO ALLE PREVISIONI INIZIALI. DALLA PECULIARITÀ DI TALI SPESE/ONERI DERIVA LA NECESSITÀ DI DOTARE, IN FASE DI PROGRAMMAZIONE, I RELATIVI CAPITOLI, DI STANZIAMENTI PRUDENZIALMENTE CONSISTENTI, SALVO RIDIMENSIONARLI, NEI LIMITI DEL POSSIBILE, IN CORSO D' ANNO, A MANO A MANO CHE GLI EVENTI SI VERIFICANO. RISPETTO ALLO STANZIAMENTO DI COMPETENZA, È STATA CORRISPOSTA LA SOMMA EFFETTIVAMENTE DOVUTA A TITOLO DI REMUNERAZIONE PER I SEMESTRI DI RIFERIMENTO II SEM 2022 E I SEM 2023 SULLA BASE DELLA CONVENZIONE TRA MEF E POSTE ITALIANE SPA VIGENTE DAL 1/1/2023 AL 31/12/2024. IL RESIDUO IMPORTO NON È STATO IMPEGNATO IN CONSIDERAZIONE DEL NUOVO CONCETTO DI IMPEGNO PLURIENNALE AD ESIGIBILITÀ IPE.

AZIONE

6 - Oneri per la gestione del debito

CATEGORIA DI SPESA		Residui	Competenza	Cassa
02 - CONSUMI INTERMEDI	Stanzamenti	0,00	1.004.050.000,00	1.004.050.000,00
	Stanzamenti definitivi	0,00	1.022.050.000,00	1.022.050.000,00
	Impegni	n.a.	894.358.769,80	n.a.
	Pagamenti	0,00	894.358.769,80	894.358.769,80
	Rimasto da pagare	0,00	0,00	n.a.
	Economia/maggiori spese	0,00	127.691.230,20	127.691.230,20
Totale azione	Stanzamenti	0,00	1.004.050.000,00	1.004.050.000,00
	Stanzamenti definitivi	0,00	1.022.050.000,00	1.022.050.000,00
	Impegni	n.a.	894.358.769,80	n.a.
	Pagamenti	0,00	894.358.769,80	894.358.769,80
	Rimasto da pagare	0,00	0,00	n.a.
	Economie/maggiori spese	0,00	127.691.230,20	127.691.230,20

Principali fatti di gestione

PAGAMENTI E IMPEGNI SONO INFERIORI RISPETTO AGLI STANZIAMENTI DEFINITIVI E AGLI STANZIAMENTI INIZIALI, CON LA MAGGIOR PARTE DELLE SOMME NON IMPEGNATE ANDATE IN ECONOMIA. LE DIFFERENZE TRA STANZIAMENTI INIZIALI E STANZIAMENTI DEFINITIVI NON DIPENDONO TANTO DA PARTICOLARI FATTI DI GESTIONE, BENSÌ DA MIGLIORI PREVISIONI RISPETTO A QUELLE CHE ERA POSSIBILE FORMULARE A GIUGNO DELL'ANNO CHE PRECEDE L'ORIZZONTE DI PREVISIONE MIGLIORI PREVISIONI SONO EFFETTUABILI SOLO UNA VOLTA TRASCORSA UNA PARTE DELL'ANNO IN OGGETTO. INOLTRE, LE PREVISIONI EFFETTUATE PREVEDONO MARGINI PRUDENZIALI, NECESSARI PER FAR FRONTE ALLE ESIGENZE DI EMISSIONE IN RELAZIONE A POSSIBILI EVOLUZIONI DELLA SITUAZIONE ECONOMICA E FINANZIARIA.

NOTE INTEGRATIVE RENDICONTO GENERALE DELLO STATO 2023

Scheda azione

MINISTERO DELL'ECONOMIA E DELLE FINANZE

Missione: 21 - Debito pubblico (034)

Programma: 21.1 - Oneri per il servizio del debito statale (034.001)

DIPARTIMENTO DEL TESORO

	<i>Stanziamenti</i>	220.254,74	75.718.050.000,00	75.718.050.000,00
	<i>Stanziamenti definitivi</i>	220.254,74	81.307.445.754,00	81.307.641.140,00
Totale del programma	<i>Impegni</i>	n.a.	71.845.254.661,88	n.a.
	<i>Pagamenti</i>	0,00	71.845.243.700,13	71.845.243.700,13
	<i>Rimasto da pagare</i>	206.347,32	10.961,75	n.a.
	<i>Economie/maggiori spese</i>	13.907,42	9.462.191.092,12	9.462.397.439,87

NOTE INTEGRATIVE RENDICONTO GENERALE DELLO STATO 2023
Piano degli obiettivi per programma

MINISTERO DELL'ECONOMIA E DELLE FINANZE

Missione: 21 - Debito pubblico (034)

Programma: 21.2 - Rimborsi del debito statale (034.002)

Pagamento delle quote capitale sui titoli del debito statale. Rimborso del capitale relativo a buoni postali fruttiferi. Rimborso alla Banca d'Italia del controvalore delle lire presentate al cambio per il ritiro dalla circolazione. Rimborso passività a carico dello Stato

DIPARTIMENTO DEL TESORO

OBIETTIVI CON AZIONI CORRELATE	Stanzamenti		Impegni	Pagamenti
	LB	Definitivi		
177 RIMBORSO TITOLI DEL DEBITO STATALE				
2 - Rimborso titoli del debito statale	CP 308.804.370.200,0	305.413.672.574,0	275.427.551.182,3	273.154.306.491,9
	CS 308.804.370.200,0	305.413.672.574,0	n.a.	273.983.164.709,9
178 RIMBORSO BUONI POSTALI				
3 - Rimborso buoni postali	CP 100.000,00	1.191.506.915,00	1.191.506.915,00	1.191.506.915,00
	CS 100.000,00	1.191.506.915,00	n.a.	1.191.506.915,00
181 RIMBORSO ALLA BANCA D'ITALIA DEL CONTROVALORE DELLE MONETE				
4 - Rimborso alla Banca d'Italia del controvalore delle monete metalliche in lire	CP 3.000.000,00	3.000.000,00	0,00	0,00
	CS 3.000.000,00	3.000.000,00	n.a.	0,00
184 PASSIVITÀ A CARICO DELLO STATO				
5 - Passività a carico dello Stato	CP 600.000.000,00	600.000.000,00	0,00	0,00
	CS 600.000.000,00	600.000.000,00	n.a.	0,00
Totale del Programma	CP 309.407.470.200,00	307.208.179.489,00	276.619.058.097,34	274.345.813.406,90
	CS 309.407.470.200,00	307.208.179.489,00	n.a.	275.174.671.624,90
Totale della Missione	CP 385.125.520.200,00	388.515.625.243,00	348.464.312.759,22	346.191.057.107,03
	CS 385.125.520.200,00	388.515.820.629,00	n.a.	347.019.915.325,03
Totale del Ministero	CP 792.124.361.557,00	805.893.337.318,00	757.104.997.969,46	733.576.803.974,70
	CS 808.922.803.551,00	813.640.475.675,00	n.a.	751.997.641.134,64

NOTE INTEGRATIVE RENDICONTO GENERALE DELLO STATO 2023

Scheda indicatori per obiettivo

MINISTERO DELL'ECONOMIA E DELLE FINANZE

Missione: 21 - Debito pubblico (034)

Programma: 21.2 - Rimborsi del debito statale (034.002)

DIPARTIMENTO DEL TESORO

OBIETTIVO

177 - RIMBORSO TITOLI DEL DEBITO STATALE

PAGAMENTO DELLE QUOTE CAPITALE SUI TITOLI DEL DEBITO PUBBLICO: BOT CCT E BTP

Azioni Correlate: 2 - Rimborso titoli del debito statale

INDICATORE	Valori target a LB 2023	Valori a Rendiconto 2023
1 - GRADO DI UTILIZZO DELLE RISORSE AL VERIFICARSI DEGLI EVENTI CHE NE IMPLICANO L'EROGAZIONE	100%	100%

Descrizione: GRADO DI UTILIZZO DELLE RISORSE AL VERIFICARSI DEGLI EVENTI CHE NE IMPLICANO L'EROGAZIONE**Tipologia:** Indicatore di realizzazione finanziaria**Unità di misura:** PERCENTUALE**Metodo di calcolo:** PAGATO CONTO COMPETENZA PIÙ RESIDUI ACCERTATI DI NUOVA FORMAZIONE / SOMME DA EROGARE EFFETTIVE * 100**Fonte del dato:** BILANCIO FINANZIARIO**Valore di riferimento**

VALORE ASSUNTO DALL'INDICATORE NELL'ULTIMO ESERCIZIO CONSUNTIVATO

100%

OBIETTIVO

178 - RIMBORSO BUONI POSTALI

RIMBORSO DEI BUONI POSTALI FRUTTIFERI

Azioni Correlate: 3 - Rimborso buoni postali

INDICATORE	Valori target a LB 2023	Valori a Rendiconto 2023
3 - GRADO DI UTILIZZO DELLE RISORSE AL VERIFICARSI DEGLI EVENTI CHE NE IMPLICANO L'EROGAZIONE	100%	100%

Descrizione: GRADO DI UTILIZZO DELLE RISORSE AL VERIFICARSI DEGLI EVENTI CHE NE IMPLICANO L'EROGAZIONE**Tipologia:** Indicatore di realizzazione finanziaria**Unità di misura:** PERCENTUALE**Metodo di calcolo:** PAGATO CONTO COMPETENZA PIÙ RESIDUI ACCERTATI DI NUOVA FORMAZIONE / SOMME DA EROGARE EFFETTIVE * 100**Fonte del dato:** BILANCIO FINANZIARIO**Valore di riferimento**

VALORE ASSUNTO DALL'INDICATORE NELL'ULTIMO ESERCIZIO CONSUNTIVATO

100%

NOTE INTEGRATIVE RENDICONTO GENERALE DELLO STATO 2023

Scheda indicatori per obiettivo

MINISTERO DELL'ECONOMIA E DELLE FINANZE

Missione: 21 - Debito pubblico (034)

Programma: 21.2 - Rimborsi del debito statale (034.002)

DIPARTIMENTO DEL TESORO

OBIETTIVO

181 - RIMBORSO ALLA BANCA D'ITALIA DEL CONTROVALORE DELLE MONETE

RIMBORSO ALLA BANCA D'ITALIA DEL CONTROVALORE DELLE MONETE METALLICHE IN LIRE PRESENTATE AL CAMBIO PER IL RITIRO DALLA CIRCOLAZIONE

Azioni Correlate: 4 - Rimborso alla Banca d'Italia del controvalore delle monete metalliche in lire

INDICATORE	Valori target a LB 2023	Valori a Rendiconto 2023
1 - GRADO DI UTILIZZO DELLE RISORSE AL VERIFICARSI DEGLI EVENTI CHE NE IMPLICANO L'EROGAZIONE	100%	100%

Descrizione: GRADO DI UTILIZZO DELLE RISORSE AL VERIFICARSI DEGLI EVENTI CHE NE IMPLICANO L'EROGAZIONE

Tipologia: Indicatore di realizzazione finanziaria

Unità di misura: PERCENTUALE

Metodo di calcolo: PAGATO CONTO COMPETENZA PIÙ RESIDUI ACCERTATI DI NUOVA FORMAZIONE / SOMME DA EROGARE EFFETTIVE * 100

Fonte del dato: BILANCIO FINANZIARIO

Valore di riferimento

VALORE ASSUNTO DALL'INDICATORE NELL'ULTIMO ESERCIZIO CONSUNTIVATO	100%
---	------

OBIETTIVO

184 - PASSIVITÀ A CARICO DELLO STATO

RIMBORSO TOTALE O RINEGOZIAZIONE DI PASSIVITÀ A TOTALE O PARZIALE CARICO DELLO STATO

Azioni Correlate: 5 - Passività a carico dello Stato

INDICATORE	Valori target a LB 2023	Valori a Rendiconto 2023
1 - GRADO DI UTILIZZO DELLE RISORSE AL VERIFICARSI DEGLI EVENTI CHE NE IMPLICANO L'EROGAZIONE	100%	100%

Descrizione: GRADO DI UTILIZZO DELLE RISORSE AL VERIFICARSI DEGLI EVENTI CHE NE IMPLICANO L'EROGAZIONE

Tipologia: Indicatore di realizzazione finanziaria

Unità di misura: PERCENTUALE

Metodo di calcolo: PAGATO CONTO COMPETENZA PIÙ RESIDUI ACCERTATI DI NUOVA FORMAZIONE / SOMME DA EROGARE EFFETTIVE * 100

Fonte del dato: BILANCIO FINANZIARIO

Valore di riferimento

VALORE ASSUNTO DALL'INDICATORE NELL'ULTIMO ESERCIZIO CONSUNTIVATO	100%
---	------

NOTE INTEGRATIVE RENDICONTO GENERALE DELLO STATO 2023

Scheda azione

MINISTERO DELL'ECONOMIA E DELLE FINANZE

Missione: 21 - Debito pubblico (034)

Programma: 21.2 - Rimborsi del debito statale (034.002)

DIPARTIMENTO DEL TESORO

AZIONE

2 - Rimborso titoli del debito statale

CATEGORIA DI SPESA		Residui	Competenza	Cassa	
61 - RIMBORSO PASSIVITA FINANZIARIE	Stanziamenti	829.201.661,56	308.804.370.200,00	308.804.370.200,00	
	Stanziamenti definitivi	829.201.661,56	305.413.672.574,00	305.413.672.574,00	
	Impegni	n.a.	275.427.551.182,34	n.a.	
	Pagamenti	828.858.218,00	273.154.306.491,90	273.983.164.709,90	
	Rimasto da pagare	343.443,56	2.273.244.690,44	n.a.	
	Economia/maggiori spese	0,00	29.986.121.391,66	31.430.507.864,10	
	Totale azione		829.201.661,56	308.804.370.200,00	308.804.370.200,00
	Stanziamenti definitivi	829.201.661,56	305.413.672.574,00	305.413.672.574,00	
	Impegni	n.a.	275.427.551.182,34	n.a.	
	Pagamenti	828.858.218,00	273.154.306.491,90	273.983.164.709,90	
	Rimasto da pagare	343.443,56	2.273.244.690,44	n.a.	
	Economie/maggiori spese	0,00	29.986.121.391,66	31.430.507.864,10	

Principali fatti di gestione

IMPEGNI E PAGAMENTI SONO INFERIORI A QUANTO STANZIATO. CON RIFERIMENTO ALL'AZIONE IN ESAME, SI EVIDENZIA CHE LE DIFFERENZE TRA STANZIAMENTI INIZIALI E STANZIAMENTI DEFINITIVI NON DIPENDONO TANTO DA PARTICOLARI FATTI DI GESTIONE, BENSÌ DA MIGLIORI PREVISIONI RISPETTO A QUELLE CHE ERA POSSIBILE FORMULARE A GIUGNO DELL'ANNO CHE PRECEDE L'ORIZZONTE DI PREVISIONE. MIGLIORI PREVISIONI SONO QUINDI EFFETTUABILI SOLO UNA VOLTA TRASCORSA UNA PARTE DELL'ANNO IN OGGETTO. INOLTRE, LE PREVISIONI EFFETTUATE PREVEDONO MARGINI PRUDENZIALI, NECESSARI PER FAR FRONTE A POSSIBILI OPERAZIONI DI GESTIONE DEL DEBITO IN RELAZIONE AGLI ANDAMENTI DEL FABBISOGNO STATALE ED IN DEFINITIVA ALL'EVOLUZIONE DELLA SITUAZIONE ECONOMICA E FINANZIARIA.

AZIONE

3 - Rimborso buoni postali

CATEGORIA DI SPESA		Residui	Competenza	Cassa	
61 - RIMBORSO PASSIVITA FINANZIARIE	Stanziamenti	0,00	100.000,00	100.000,00	
	Stanziamenti definitivi	0,00	1.191.506.915,00	1.191.506.915,00	
	Impegni	n.a.	1.191.506.915,00	n.a.	
	Pagamenti	0,00	1.191.506.915,00	1.191.506.915,00	
	Rimasto da pagare	0,00	0,00	n.a.	
	Economia/maggiori spese	0,00	0,00	0,00	
	Totale azione		0,00	100.000,00	100.000,00
	Stanziamenti definitivi	0,00	1.191.506.915,00	1.191.506.915,00	
	Impegni	n.a.	1.191.506.915,00	n.a.	
	Pagamenti	0,00	1.191.506.915,00	1.191.506.915,00	
	Rimasto da pagare	0,00	0,00	n.a.	
	Economie/maggiori spese	0,00	0,00	0,00	

Principali fatti di gestione

IMPEGNI E PAGAMENTI RISULTANO ESSERE PERFETTAMENTE IN LINEA RISPETTO ALLO STANZIAMENTO DEFINITIVO. CON RIFERIMENTO AL FUNZIONAMENTO DEI BUONI POSTALI FRUTTIFERI VA PRECISATO CHE ESSI PRODUCONO INTERESSI FINO ALLA SCADENZA MA POTREBBERO ESSERE ANCHE RIMBORSATI ALLA PARI, IN QUALSIASI MOMENTO, PRIMA DELLA LORO NATURALE SCADENZA. LA SCADENZA DI UN BPF È, IN SOSTANZA, UNA SPECIE DI INDICAZIONE DI MASSIMA DEL MOMENTO DEL RIMBORSO, LA CUI PREVISIONE, PER TALE RAGIONE, È SOGGETTA A DISCOSTARSI, ANCHE NOTEVOLMENTE, DALLA REALTÀ. LE PREVISIONI RELATIVE ALLO STANZIAMENTO, QUINDI, OLTRE AD ESSERE DEFINITE MEDIANTE PREVISIONI ELABORATE DA CASSA DEPOSITI E PRESTITI, CONTENGONO SEMPRE UN MARGINE DI STANZIAMENTO ECCEDENTE IL REALE FABBISOGNO MOTIVATO DA RAGIONI PRUDENZIALI.

NOTE INTEGRATIVE RENDICONTO GENERALE DELLO STATO 2023

Scheda azione

MINISTERO DELL'ECONOMIA E DELLE FINANZE

Missione: 21 - Debito pubblico (034)

Programma: 21.2 - Rimborsi del debito statale (034.002)

DIPARTIMENTO DEL TESORO

AZIONE

4 - Rimborso alla Banca d'Italia del controvalore delle monete metalliche in lire

CATEGORIA DI SPESA		Residui	Competenza	Cassa
61 - RIMBORSO PASSIVITA FINANZIARIE	Stanzamenti	195.808,28	3.000.000,00	3.000.000,00
	Stanzamenti definitivi	195.808,28	3.000.000,00	3.000.000,00
	Impegni	n.a.	0,00	n.a.
	Pagamenti	0,00	0,00	0,00
	Rimasto da pagare	195.808,28	0,00	n.a.
	Economia/maggiori spese	0,00	3.000.000,00	3.000.000,00
	Stanzamenti	195.808,28	3.000.000,00	3.000.000,00
Stanzamenti definitivi	195.808,28	3.000.000,00	3.000.000,00	
Totale azione	Impegni	n.a.	0,00	n.a.
	Pagamenti	0,00	0,00	0,00
	Rimasto da pagare	195.808,28	0,00	n.a.
	Economie/maggiori spese	0,00	3.000.000,00	3.000.000,00

Principali fatti di gestione

L'AZIONE FA RIFERIMENTO AL SOLO CAPITOLO 9591 CONCERNENTE IL RIMBORSO ALLA BANCA D' ITALIA DEL CONTROVALORE DELLE BANCONOTE, DEI BIGLIETTI E DELLE MONETE METALLICHE IN LIRE, ECC. A FRONTE DELLE SOMME STANZIATE A TITOLO INIZIALE E DEFINITIVO NON SI È DATO LUOGO A IMPEGNI E PAGAMENTI. I PAGAMENTI SU QUESTO CAPITOLO SONO CONDIZIONATI DA EVENTI ESTERNI ALL'AMMINISTRAZIONE, QUALI I RICORSI DEI CITTADINI, LE INDICAZIONI DELLA BANCA D'ITALIA ETC.

AZIONE

5 - Passività a carico dello Stato

CATEGORIA DI SPESA		Residui	Competenza	Cassa
61 - RIMBORSO PASSIVITA FINANZIARIE	Stanzamenti	0,00	600.000.000,00	600.000.000,00
	Stanzamenti definitivi	0,00	600.000.000,00	600.000.000,00
	Impegni	n.a.	0,00	n.a.
	Pagamenti	0,00	0,00	0,00
	Rimasto da pagare	0,00	0,00	n.a.
	Economia/maggiori spese	0,00	600.000.000,00	600.000.000,00
	Stanzamenti	0,00	600.000.000,00	600.000.000,00
Stanzamenti definitivi	0,00	600.000.000,00	600.000.000,00	
Totale azione	Impegni	n.a.	0,00	n.a.
	Pagamenti	0,00	0,00	0,00
	Rimasto da pagare	0,00	0,00	n.a.
	Economie/maggiori spese	0,00	600.000.000,00	600.000.000,00

Principali fatti di gestione

NON RISULTANO SOMME IMPEGNATE E/O PAGATE E IL RELATIVO STANZIAMENTO È STATO INVIATO IN ECONOMIA. SI EVIDENZIA LA PECULIARITÀ DELLE SPESE SUI CAPITOLI OGGETTO DI ANALISI, PER I QUALI È DOVEROSAMENTE PRUDENTE PREVEDERE ADEGUATI STANZIAMENTI PER LE POSSIBILI OCCORRENZE. È, PERTANTO, FISILOGICO CHE, AL TERMINE DELL'ANNO, POSSANO AVERSI ECONOMIE DI BILANCIO, ANCHE SIGNIFICATIVE.

<i>Stanzamenti</i>	829.397.469,84	309.407.470.200,00	309.407.470.200,00
<i>Stanzamenti definitivi</i>	829.397.469,84	307.208.179.489,00	307.208.179.489,00
<i>Impegni</i>	n.a.	276.619.058.097,34	n.a.
<i>Pagamenti</i>	828.858.218,00	274.345.813.406,90	275.174.671.624,90
<i>Rimasto da pagare</i>	539.251,84	2.273.244.690,44	n.a.
<i>Economie/maggiori spese</i>	0,00	30.589.121.391,66	32.033.507.864,10
Totale del programma			

NOTE INTEGRATIVE RENDICONTO GENERALE DELLO STATO 2023
Piano degli obiettivi per programma

MINISTERO DELL'ECONOMIA E DELLE FINANZE

Missione: 22 - Servizi istituzionali e generali delle amministrazioni pubbliche (032)

Programma: 22.1 - Indirizzo politico (032.002)

Programmazione e coordinamento generale dell'attività dell'Amministrazione, produzione e diffusione di informazioni generali, predisposizione della legislazione sulle politiche di settore su cui ha competenza il Ministero (attività di diretta collaborazione all'opera del Ministro). Valutazione e controllo strategico ed emanazione degli atti di indirizzo

GABINETTO E UFFICI DI DIRETTA COLLABORAZIONE ALL'OPERA DEL MINISTRO

OBIETTIVI CON AZIONI CORRELATE	Stanzamenti		Impegni	Pagamenti
	LB	Definitivi		
7 Miglioramento della capacità di attuazione delle disposizioni legislative del Governo				
1 - Ministro e Sottosegretari di Stato	CP 625.300,00	625.300,00	187.783,86	187.783,86
	CS 625.300,00	625.300,00	n.a.	187.783,86
2 - Indirizzo politico-amministrativo	CP 27.519.740,00	30.249.745,00	23.179.963,43	22.318.169,05
	CS 27.519.740,00	30.282.745,00	n.a.	22.745.252,62
251 SUPPORTO ALLE ATTIVITA' DI CONTROLLO STRATEGICO				
3 - Valutazione e controllo strategico (OIV)	CP 1.877.543,00	2.470.443,00	1.721.319,10	1.587.281,11
	CS 1.877.543,00	2.470.443,00	n.a.	1.621.927,01
Totale del Programma	CP 30.022.583,00	33.345.488,00	25.089.066,39	24.093.234,02
	CS 30.022.583,00	33.378.488,00	n.a.	24.554.963,49
Totale della Missione	CP 1.434.378.672,00	1.707.664.194,00	1.553.442.805,60	1.393.230.878,81
	CS 1.450.777.853,00	1.873.922.728,00	n.a.	1.611.117.467,73
Totale del Ministero	CP 792.124.361.557,00	805.893.337.318,00	757.104.997.969,46	733.576.803.974,70
	CS 808.922.803.551,00	813.640.475.675,00	n.a.	751.997.641.134,64

NOTE INTEGRATIVE RENDICONTO GENERALE DELLO STATO 2023

Scheda indicatori per obiettivo

MINISTERO DELL'ECONOMIA E DELLE FINANZE

Missione: 22 - Servizi istituzionali e generali delle amministrazioni pubbliche (032)

Programma: 22.1 - Indirizzo politico (032.002)

GABINETTO E UFFICI DI DIRETTA COLLABORAZIONE ALL'OPERA DEL MINISTRO

OBIETTIVO

7 - Miglioramento della capacità di attuazione delle disposizioni legislative del Governo

ATTIVITÀ VOLTE A GARANTIRE IL CONSEGUIMENTO DELLE FUNZIONI DI INDIRIZZO POLITICO-AMMINISTRATIVO

Obiettivo strategico collegato alla Priorità Politica: Priorità` 2

Azioni Correlate: 1 - Ministro e Sottosegretari di Stato
2 - Indirizzo politico-amministrativo

INDICATORE	Valori target a LB 2023	Valori a Rendiconto 2023
13 - Capacità attuativa entro i termini di scadenza dei provvedimenti adottati	50% <= x <= 75%	50%

Descrizione: Rapporto percentuale dei provvedimenti adottati nell'anno di riferimento entro il termine di scadenza, effettivo o convenzionale, rapportati al totale dei provvedimenti adottati nell'anno con termine di scadenza, effettivo o convenzionale, nel medesimo anno o successivi

Tipologia: Indicatore di risultato (output)

Unità di misura: Percentuale

Metodo di calcolo: L'indicatore è calcolato sulla base del monitoraggio dell'attuazione del programma di Governo che esamina le singole leggi o gli atti aventi forza di legge, adottati in via definitiva, e ne individua i provvedimenti attuativi rimessi a una successiva adozione. Sono esclusi dalla misurazione i provvedimenti attuativi che al 31.12 non sono più adottabili o superati dalla sopravvenuta normativa e i provvedimenti attuativi interministeriali, da adottare di intesa tra più amministrazioni. Il termine di scadenza convenzionale (utilizzato per i provvedimenti 'senza termine') è pari a 180 giorni dalla data di entrata in vigore del provvedimento legislativo.

Fonte del dato: Ufficio per il programma di Governo

Valore di riferimento	
Il benchmark si riferisce al valore dell'indicatore calcolato e comunicato dal Dipartimento per il Programma di Governo per l'anno 2023	50%

continua...

NOTE INTEGRATIVE RENDICONTO GENERALE DELLO STATO 2023

Scheda indicatori per obiettivo

MINISTERO DELL'ECONOMIA E DELLE FINANZE

Missione: 22 - Servizi istituzionali e generali delle amministrazioni pubbliche (032)

Programma: 22.1 - Indirizzo politico (032.002)

GABINETTO E UFFICI DI DIRETTA COLLABORAZIONE ALL'OPERA DEL MINISTRO

...segue **7 - Miglioramento della capacità di attuazione delle disposizioni legislative del Governo**

INDICATORE	Valori target a LB 2023	Valori a Rendiconto 2023
14 - Grado di adozione dei provvedimenti attuativi previsti dalle disposizioni legislative con concerti e/o pareri	30%	50%

NOTA SCOSTAMENTO RISULTATO INDICATORE

ANALOGAMENTE A QUANTO REGISTRATO PER IL GOVERNO DRAGHI IN CARICA FINO AL 22/10/2022, L'ESECUTIVO MELONI STA IMPRONTANDO, FIN DAGLI ULTIMI MESI DEL 2022, LA PROPRIA AZIONE ALL'INCREMENTO DELLA CAPACITÀ ATTUATIVA DELLE DISPOSIZIONI NORMATIVE INTRODOTTE E ALLO SMALTIMENTO DELLO STOCK ARRETRATO

Descrizione:	Rapporto percentuale dei provvedimenti attuativi, con termine di scadenza - effettivo o convenzionale - nell'anno di riferimento o successivi, adottati nell'anno, rapportati al totale dei provvedimenti con termine di scadenza - effettivo o convenzionale - nel medesimo anno e dei provvedimenti adottati in anticipo
Tipologia:	Indicatore di risultato (output)
Unità di misura:	Percentuale
Metodo di calcolo:	L'indicatore e' calcolato sulla base del monitoraggio dell'attuazione del programma di Governo che esamina le singole leggi o gli atti aventi forza di legge, adottati in via definitiva, e ne individua i provvedimenti attuativi rimessi a una successiva adozione. Sono esclusi dalla misurazione i provvedimenti attuativi che al 31.12 non sono piu' adottabili o superati dalla sopravvenuta normativa e i provvedimenti attuativi interministeriali, da adottare di intesa tra piu' amministrazioni. Il termine di scadenza convenzionale (utilizzato per i provvedimenti "senza termine") e' pari a 180 giorni dalla data di entrata in vigore del provvedimento legislativo.
Fonte del dato:	Ufficio per il programma di Governo

Valore di riferimento

Il benchmark si riferisce al valore dell'indicatore calcolato e comunicato dal Dipartimento per il Programma di Governo per l'anno 2023	47,10%
---	--------

continua...

NOTE INTEGRATIVE RENDICONTO GENERALE DELLO STATO 2023

Scheda indicatori per obiettivo

MINISTERO DELL'ECONOMIA E DELLE FINANZE

Missione: 22 - Servizi istituzionali e generali delle amministrazioni pubbliche (032)

Programma: 22.1 - Indirizzo politico (032.002)

GABINETTO E UFFICI DI DIRETTA COLLABORAZIONE ALL'OPERA DEL MINISTRO

...segue **7 - Miglioramento della capacità di attuazione delle disposizioni legislative del Governo**

INDICATORE	Valori target a LB 2023	Valori a Rendiconto 2023
15 - Capacità di riduzione dei provvedimenti in attesa	20% <= x <= 30%	40,70%

NOTA SCOSTAMENTO RISULTATO INDICATORE

ANALOGAMENTE A QUANTO REGISTRATO PER IL GOVERNO DRAGHI IN CARICA FINO AL 22/10/2022, L'ESECUTIVO MELONI STA IMPRONTANDO, FIN DAGLI ULTIMI MESI DEL 2022, LA PROPRIA AZIONE ALL'INCREMENTO DELLA CAPACITÀ ATTUATIVA DELLE DISPOSIZIONI NORMATIVE INTRODOTTE E ALLO SMALTIMENTO DELLO STOCK ARRETRATO

Descrizione: Rapporto percentuale dei provvedimenti attuativi, con termine di scadenza - effettivo o convenzionale - negli anni precedenti, adottati nell'anno rapportati al totale dei provvedimenti con termine di scadenza - effettivo o convenzionale - negli anni precedenti

Tipologia: Indicatore di risultato (output)

Unità di misura: Percentuale

Metodo di calcolo: L'indicatore è calcolato sulla base del monitoraggio dell'attuazione del programma di Governo che esamina le singole leggi o gli atti aventi forza di legge, adottati in via definitiva, e ne individua i provvedimenti attuativi rimessi a una successiva adozione. Sono esclusi dalla misurazione i provvedimenti attuativi che al 31.12 non sono più adottabili o superati dalla sopravvenuta normativa e i provvedimenti attuativi interministeriali, da adottare di intesa tra più amministrazioni. Il termine di scadenza convenzionale (utilizzato per i provvedimenti 'senza termine') è pari a 180 giorni dalla data di entrata in vigore del provvedimento legislativo.

Fonte del dato: Ufficio per il programma di Governo

Valore di riferimento

Il benchmark si riferisce al valore dell'indicatore calcolato e comunicato dal Dipartimento per il Programma di Governo per l'anno 2023

40,70%

continua...

NOTE INTEGRATIVE RENDICONTO GENERALE DELLO STATO 2023

Scheda indicatori per obiettivo

MINISTERO DELL'ECONOMIA E DELLE FINANZE

Missione: 22 - Servizi istituzionali e generali delle amministrazioni pubbliche (032)

Programma: 22.1 - Indirizzo politico (032.002)

GABINETTO E UFFICI DI DIRETTA COLLABORAZIONE ALL'OPERA DEL MINISTRO

...segue 7 - Miglioramento della capacità di attuazione delle disposizioni legislative del Governo

INDICATORE	Valori target a LB 2023	Valori a Rendiconto 2023
16 - Grado di adozione dei provvedimenti attuativi previsti dalle disposizioni legislative senza concerti e/o pareri	45%	77,30%

NOTA SCOSTAMENTO RISULTATO INDICATORE

ANALOGAMENTE A QUANTO REGISTRATO PER IL GOVERNO DRAGHI IN CARICA FINO AL 22/10/2022, L'ESECUTIVO MELONI STA IMPRONTANDO, FIN DAGLI ULTIMI MESI DEL 2022, LA PROPRIA AZIONE ALL'INCREMENTO DELLA CAPACITÀ ATTUATIVA DELLE DISPOSIZIONI NORMATIVE INTRODOTTE E ALLO SMALTIMENTO DELLO STOCK ARRETRATO

Descrizione:	Rapporto percentuale dei provvedimenti attuativi, con termine di scadenza - effettivo o convenzionale - nell'anno di riferimento o successivi, adottati nell'anno, rapportati al totale dei provvedimenti con termine di scadenza - effettivo o convenzionale - nel medesimo anno e dei provvedimenti adottati in anticipo
Tipologia:	Indicatore di risultato (output)
Unità di misura:	Percentuale
Metodo di calcolo:	L'indicatore e' calcolato sulla base del monitoraggio dell'attuazione del programma di Governo che esamina le singole leggi o gli atti aventi forza di legge, adottati in via definitiva, e ne individua i provvedimenti attuativi rimessi a una successiva adozione. Sono esclusi dalla misurazione i provvedimenti attuativi che al 31.12 non sono piu' adottabili o superati dalla sopravvenuta normativa e i provvedimenti attuativi interministeriali, da adottare di intesa tra piu' amministrazioni. Il termine di scadenza convenzionale (utilizzato per i provvedimenti "senza termine") e' pari a 180 giorni dalla data di entrata in vigore del provvedimento legislativo.
Fonte del dato:	Ufficio per il programma di Governo

Valore di riferimento

Il benchmark si riferisce al valore dell'indicatore calcolato e comunicato dal Dipartimento per il Programma di Governo per l'anno 2023	77,30%
---	--------

NOTE INTEGRATIVE RENDICONTO GENERALE DELLO STATO 2023

Scheda indicatori per obiettivo

MINISTERO DELL'ECONOMIA E DELLE FINANZE

Missione: 22 - Servizi istituzionali e generali delle amministrazioni pubbliche (032)

Programma: 22.1 - Indirizzo politico (032.002)

GABINETTO E UFFICI DI DIRETTA COLLABORAZIONE ALL'OPERA DEL MINISTRO

OBIETTIVO

251 - SUPPORTO ALLE ATTIVITA' DI CONTROLLO STRATEGICO

SUPPORTO ALLE ATTIVITÀ DI CONTROLLO STRATEGICO - MONITORAGGIO AI SENSI DELL'ART. 14 DEL D.LGS N. 150 DEL 2009 E ORGANIZZAZIONE INCONTRI DI PRESENTAZIONE E DISCUSSIONE

Obiettivo strategico collegato alla Priorità Politica: Priorità` 2

Azioni Correlate: 3 - Valutazione e controllo strategico (OIV)

INDICATORE	Valori target a LB 2023	Valori a Rendiconto 2023
8 - ESTENSIONE DELLE ATTIVITÀ DI CONTROLLO STRATEGICO	100%	100%

Descrizione: REALIZZAZIONE DELL'ATTIVITÀ DI MONITORAGGIO SUGLI OBIETTIVI ASSEGNATI AI CDR DEL MEF

Tipologia: Indicatore di risultato (output)

Unità di misura: PROPOSTA DI REALIZZAZIONE NORMATIVA INVIATA AL MINISTRO

Metodo di calcolo: RAPPORTO TRA IL NUMERO DEGLI OBIETTIVI DEI CDR MONITORATI E IL NUMERO TOTALE OBIETTIVI DEI CDR RIFERITO AI PRIMI SEI MESI DELL'ESERCIZIO E ALL'INTERNO ANNO N. 1 RAPPORTO INTERMEDIO

Fonte del dato: DOCUMENTAZIONE OIV

Valore di riferimento

VALORE RELATIVO ALL'ESERCIZIO 2019	100%
------------------------------------	------

NOTE INTEGRATIVE RENDICONTO GENERALE DELLO STATO 2023

Scheda azione

MINISTERO DELL'ECONOMIA E DELLE FINANZE

Missione: 22 - Servizi istituzionali e generali delle amministrazioni pubbliche (032)

Programma: 22.1 - Indirizzo politico (032.002)

GABINETTO E UFFICI DI DIRETTA COLLABORAZIONE ALL'OPERA DEL MINISTRO

AZIONE

1 - Ministro e Sottosegretari di Stato

CATEGORIA DI SPESA		Residui	Competenza	Cassa
01 - REDDITI DA LAVORO DIPENDENTE	Stanzamenti	0,00	593.000,00	593.000,00
	Stanzamenti definitivi	0,00	593.000,00	593.000,00
	Impegni	n.a.	179.180,38	n.a.
	Pagamenti	0,00	179.180,38	179.180,38
	Rimasto da pagare	0,00	0,00	n.a.
	Economia/maggiori spese	0,00	413.819,62	413.819,62
03 - IMPOSTE PAGATE SULLA PRODUZIONE	Stanzamenti	0,00	32.300,00	32.300,00
	Stanzamenti definitivi	0,00	32.300,00	32.300,00
	Impegni	n.a.	8.603,48	n.a.
	Pagamenti	0,00	8.603,48	8.603,48
	Rimasto da pagare	0,00	0,00	n.a.
	Economia/maggiori spese	0,00	23.696,52	23.696,52
Totale azione	Stanzamenti	0,00	625.300,00	625.300,00
	Stanzamenti definitivi	0,00	625.300,00	625.300,00
	Impegni	n.a.	187.783,86	n.a.
	Pagamenti	0,00	187.783,86	187.783,86
	Rimasto da pagare	0,00	0,00	n.a.
	Economie/maggiori spese	0,00	437.516,14	437.516,14

Principali fatti di gestione

NEL CORSO DEL 2023 È STATA SVOLTA L'ATTIVITÀ CONNESSA AI DISEGNI DI LEGGE CALENDARIZZATI DAL PARLAMENTO ED È STATA CURATA L'ISTRUTTORIA DI TUTTI GLI ATTI DA SOTTOPORRE ALLA FIRMA DEL MINISTRO DECRETI MINISTERIALI, INTERMINISTERIALI E D.P.C.M.. SONO STATE SVOLTE TUTTE LE ATTIVITÀ CONNESSE ALLA GESTIONE DEGLI STANZIAMENTI DI BILANCIO IN APPLICAZIONE DI QUANTO DISPOSTO DALL'ARTICOLO 11, COMMA 1, DEL D.P.R. N. 227/2003, IL QUALE PREVEDE CHE IL CENTRO DI RESPONSABILITÀ HA LA GESTIONE DIRETTA DEI CAPITOLI DI BILANCIO RELATIVI: 1 AI TRATTAMENTI ECONOMICI INDIVIDUALI E ALLE INDENNITÀ SPETTANTI AL PERSONALE ASSEGNATO AGLI UFFICI DI DIRETTA COLLABORAZIONE 2 ALLE SPESE DI VIAGGIO E DI RAPPRESENTANZA DEL MINISTRO E DEI SOTTOSEGRETARI DI STATO 3 ALL'ACQUISTO DI BENI E SERVIZI E DI OGNI ALTRA SPESA OCCORRENTE PER LE ESIGENZE DEI PREDETTI UFFICI, MANTENENDO LA GESTIONE UNIFICATA PER LE SOLE SPESE DI CARATTERE STRUMENTALE.

AZIONE

2 - Indirizzo politico-amministrativo

CATEGORIA DI SPESA		Residui	Competenza	Cassa
01 - REDDITI DA LAVORO DIPENDENTE	Stanzamenti	537,28	22.966.929,00	22.966.929,00
	Stanzamenti definitivi	537,28	25.465.583,00	25.465.583,00
	Impegni	n.a.	19.029.740,11	n.a.
	Pagamenti	537,28	19.028.983,71	19.029.520,99
	Rimasto da pagare	0,00	756,40	n.a.
	Economia/maggiori spese	0,00	6.435.842,89	6.436.062,01
02 - CONSUMI INTERMEDI	Stanzamenti	192.901,07	2.656.856,00	2.656.856,00
	Stanzamenti definitivi	192.901,07	2.678.940,00	2.531.940,00
	Impegni	n.a.	2.305.479,21	n.a.
	Pagamenti	89.867,09	1.896.096,78	1.985.963,87
	Rimasto da pagare	60.586,43	409.382,43	n.a.
	Economia/maggiori spese	42.447,55	373.460,79	545.976,13

continua...

NOTE INTEGRATIVE RENDICONTO GENERALE DELLO STATO 2023

Scheda azione

MINISTERO DELL'ECONOMIA E DELLE FINANZE

Missione: 22 - Servizi istituzionali e generali delle amministrazioni pubbliche (032)

Programma: 22.1 - Indirizzo politico (032.002)

GABINETTO E UFFICI DI DIRETTA COLLABORAZIONE ALL'OPERA DEL MINISTRO

...segue Azione **2 - Indirizzo politico-amministrativo**

CATEGORIA DI SPESA		Residui	Competenza	Cassa
03 - IMPOSTE PAGATE SULLA PRODUZIONE	Stanzamenti	0,00	1.363.358,00	1.363.358,00
	Stanzamenti definitivi	0,00	1.572.625,00	1.572.625,00
	Impegni	n.a.	1.312.147,11	n.a.
	Pagamenti	0,00	1.312.147,11	1.312.147,11
	Rimasto da pagare	0,00	0,00	n.a.
	Economia/maggiori spese	0,00	260.477,89	260.477,89
21 - INVESTIMENTI FISSI LORDI E ACQUISTI DI TERRENI	Stanzamenti	646.373,59	532.597,00	532.597,00
	Stanzamenti definitivi	646.373,59	532.597,00	712.597,00
	Impegni	n.a.	532.597,00	n.a.
	Pagamenti	336.679,20	80.941,45	417.620,65
	Rimasto da pagare	193.194,60	451.655,55	n.a.
	Economia/maggiori spese	116.499,79	0,00	294.976,35
Totale azione				
	Stanzamenti	839.811,94	27.519.740,00	27.519.740,00
	Stanzamenti definitivi	839.811,94	30.249.745,00	30.282.745,00
	Impegni	n.a.	23.179.963,43	n.a.
	Pagamenti	427.083,57	22.318.169,05	22.745.252,62
	Rimasto da pagare	253.781,03	861.794,38	n.a.
	Economie/maggiori spese	158.947,34	7.069.781,57	7.537.492,38

Principali fatti di gestione

NEL CORSO DEL 2023, L'UFFICIO DI GABINETTO HA PROVVEDUTO AD INSERIRE NELL'APPLICATIVO MONITOR MEF, OPERANDO IL SUCCESSIVO MONITORAGGIO, TUTTI I PROVVEDIMENTI ATTUATIVI DI NORME PRIMARIE DI COMPETENZA DI QUESTO DICASTERO, SIA IN QUALITÀ DI PROPONENTE, CHE DI CONCERTANTE. CONTESTUALMENTE HA GARANTITO IL COLLEGAMENTO E L'INTERSCAMBIO INFORMATIVO CON L'ANALOGA STRUTTURA CAPOFILE DELLA PRESIDENZA DEL CONSIGLIO DEI MINISTRI UFFICIO PER IL PROGRAMMA DI GOVERNO E LA RELATIVA ALIMENTAZIONE DELL'APPLICATIVO MONITOR PCM.

AZIONE

3 - Valutazione e controllo strategico (OIV)

CATEGORIA DI SPESA		Residui	Competenza	Cassa
01 - REDDITI DA LAVORO DIPENDENTE	Stanzamenti	50,22	1.264.344,00	1.264.344,00
	Stanzamenti definitivi	50,22	1.812.284,00	1.812.284,00
	Impegni	n.a.	1.315.322,01	n.a.
	Pagamenti	50,22	1.310.516,96	1.310.567,18
	Rimasto da pagare	0,00	4.805,05	n.a.
	Economia/maggiori spese	0,00	496.961,99	501.716,82
02 - CONSUMI INTERMEDI	Stanzamenti	0,00	78.192,00	78.192,00
	Stanzamenti definitivi	0,00	78.192,00	78.192,00
	Impegni	n.a.	74.148,67	n.a.
	Pagamenti	0,00	37.074,33	37.074,33
	Rimasto da pagare	0,00	37.074,34	n.a.
	Economia/maggiori spese	0,00	4.043,33	41.117,67
03 - IMPOSTE PAGATE SULLA PRODUZIONE	Stanzamenti	0,00	85.007,00	85.007,00
	Stanzamenti definitivi	0,00	129.967,00	129.967,00
	Impegni	n.a.	96.208,94	n.a.
	Pagamenti	0,00	96.208,94	96.208,94
	Rimasto da pagare	0,00	0,00	n.a.
	Economia/maggiori spese	0,00	33.758,06	33.758,06

continua...

NOTE INTEGRATIVE RENDICONTO GENERALE DELLO STATO 2023

Scheda azione

MINISTERO DELL'ECONOMIA E DELLE FINANZE

Missione: 22 - Servizi istituzionali e generali delle amministrazioni pubbliche (032)

Programma: 22.1 - Indirizzo politico (032.002)

GABINETTO E UFFICI DI DIRETTA COLLABORAZIONE ALL'OPERA DEL MINISTRO

...segue Azione **3 - Valutazione e controllo strategico (OIV)**

CATEGORIA DI SPESA		Residui	Competenza	Cassa
21 - INVESTIMENTI FISSI LORDI E ACQUISTI DI TERRENI	Stanziameti	95.177,06	450.000,00	450.000,00
	Stanziameti definitivi	95.177,06	450.000,00	450.000,00
	Impegni	n.a.	235.639,48	n.a.
	Pagamenti	34.595,68	143.480,88	178.076,56
	Rimasto da pagare	0,00	92.158,60	n.a.
	Economia/maggiori spese	60.581,38	214.360,52	271.923,44
Totale azione	Stanziameti	95.227,28	1.877.543,00	1.877.543,00
	Stanziameti definitivi	95.227,28	2.470.443,00	2.470.443,00
	Impegni	n.a.	1.721.319,10	n.a.
	Pagamenti	34.645,90	1.587.281,11	1.621.927,01
	Rimasto da pagare	0,00	134.037,99	n.a.
	Economie/maggiori spese	60.581,38	749.123,90	848.515,99

Principali fatti di gestione

L'ORGANISMO INDIPENDENTE DI VALUTAZIONE DELLA PERFORMANCE OIV, EX ART 14, DECRETO LEGISLATIVO N. 150/2009 SVOLGE LE FUNZIONI DI VALUTAZIONE E CONTROLLO STRATEGICO NEI CONFRONTI DEI CRA DELL'AMMINISTRAZIONE E DELLE AGENZIE FISCALI. DETTO CONTROLLO CONSENTE DI VALUTARE L'ADEGUATEZZA DELLE SCELTE COMPIUTE IN SEDE DI ATTUAZIONE DEI PIANI, PROGRAMMI E ALTRI STRUMENTI DI DETERMINAZIONE DELL'INDIRIZZO POLITICO, IN TERMINI DI CONGRUENZA TRA RISULTATI RAGGIUNTI E OBIETTIVI PREDEFINITI. LA SPESA PER L'ESERCIZIO 2023, INERENTE ALL'OIV, SUPPORTATO COSÌ COME PREVISTO DAL QUADRO NORMATIVO VIGENTE DALLA STRUTTURA TECNICA È STATA ATTINENTE, IN PARTICOLARE, ALLE SPESE DI FUNZIONAMENTO CONNESSE ALLA RETRIBUZIONE DELLE COMPETENZE PER I COMPONENTI DELL'ORGANISMO INDIPENDENTE DI VALUTAZIONE NONCHÉ DEL PERSONALE DELLA STRUTTURA TECNICA. SI TRATTA DI SPESE DETERMINATE PER EFFETTO DEI MECCANISMI E DEI PARAMETRI CHE REGOLANO LA LORO EVOLUZIONE. LA SPESA ATTINENTE AL FUNZIONAMENTO E AGLI INVESTIMENTI È STATA OPERATA NEL RISPETTO DEGLI STANZIAMENTI A LEGISLAZIONE VIGENTE DEI CAPITOLI DI SPESA.

<i>Stanziameti</i>	935.039,22	30.022.583,00	30.022.583,00
<i>Stanziameti definitivi</i>	935.039,22	33.345.488,00	33.378.488,00
<i>Impegni</i>	n.a.	25.089.066,39	n.a.
<i>Pagamenti</i>	461.729,47	24.093.234,02	24.554.963,49
<i>Rimasto da pagare</i>	253.781,03	995.832,37	n.a.
<i>Economie/maggiori spese</i>	219.528,72	8.256.421,61	8.823.524,51
Totale del programma			

NOTE INTEGRATIVE RENDICONTO GENERALE DELLO STATO 2023
Piano degli obiettivi per programma

MINISTERO DELL'ECONOMIA E DELLE FINANZE

Missione: 22 - Servizi istituzionali e generali delle amministrazioni pubbliche (032)

Programma: 22.2 - Servizi e affari generali per le amministrazioni di competenza (032.003)

Svolgimento di attività strumentali a supporto dell'Amministrazione per garantirne il funzionamento generale tramite la gestione del personale, la gestione comune dei beni e servizi (per esempio: le spese per i sistemi informativi a carattere generale, l'acquisto unificato di beni e servizi, i sistemi di contabilità, etc.), le attività di informazione e di comunicazione e altre attività a carattere generale.

DIPARTIMENTO DELL'AMMINISTRAZIONE GENERALE DEL PERSONALE E DEI SERVIZI

OBIETTIVI CON AZIONI CORRELATE	Stanzamenti		Impegni	Pagamenti
	LB	Definitivi		
125 GARANTIRE I SERVIZI LOGISTICI, DI APPROVVIGIONAMENTO, I SERVIZI GENERALI PER IL FUNZIONAMENTO DEL MINISTERO, GARANTENDO L'UTILIZZO EFFICIENTE DELLE RISORSE MESSE A DISPOSIZIONE DAL BILANCIO ANCHE AI FINI DEL MIGLIORAMENTO DELL' EFFICIENZA ENERGETICA E DELLA SOSTENIBILITÀ AMBIENTALE DELLE SEDI DI LAVORO				
3 - Gestione comune dei beni e servizi	CP 84.462.388,00	60.983.166,14	46.547.719,64	42.626.918,45
	CS 89.637.673,00	65.897.180,14	n.a.	44.405.658,34
<i>di cui: stima della quota dell'azione: 1 - Spese di personale per il programma</i>	CP 68.895.096,00	45.218.186,14	32.838.694,02	32.838.665,63
	CS 68.895.096,00	45.218.186,14	n.a.	32.838.665,63
265 IMPLEMENTAZIONE DI MODELLI ORGANIZZATIVI DI SVOLGIMENTO DELLA PRESTAZIONE LAVORATIVA, PROGRAMMARE ED AVVIARE INIZIATIVE DI RECLUTAMENTO E DI SVILUPPO PROFESSIONALE, PROMUOVERE PERCORSI FORMATIVI NELLE AREE RITENUTE STRATEGICHE NELLO SVILUPPO DELLE COMPETENZE DEL PERSONALE, IMPLEMENTARE STRUMENTI INNOVATIVI DI GESTIONE, PROSEGUENDO NEL PROCESSO DI DIGITALIZZAZIONE E SEMPLIFICAZIONE				
2 - Gestione del personale	CP 106.627.399,00	118.830.892,62	102.681.631,78	34.813.006,82
	CS 106.627.399,00	124.868.247,62	n.a.	107.733.608,10
<i>di cui: stima della quota dell'azione: 1 - Spese di personale per il programma</i>	CP 22.719.316,00	39.029.941,62	28.344.620,16	28.344.595,64
	CS 22.719.316,00	39.029.941,62	n.a.	28.344.595,64
268 GARANTIRE IL PRESIDIO E, LADDOVE NECESSARIO, IL POTENZIAMENTO DELLE INFRASTRUTTURE, DEI SISTEMI E DEI SERVIZI INFORMATICI DEL MINISTERO, PER QUANTO ATTIENE ALLE COMPETENZE DEL DIPARTIMENTO DEFINITO UN NUOVO MODELLO DI CONVENZIONE DAG-SOGEI				
4 - Gestione e sviluppo dei servizi e dei progetti informatici	CP 103.733.431,00	113.065.420,24	103.637.243,80	87.859.017,28
	CS 109.462.559,00	124.149.548,24	n.a.	114.621.809,94
<i>di cui: stima della quota dell'azione: 1 - Spese di personale per il programma</i>	CP 2.891.894,00	9.371.305,24	6.805.700,35	6.805.694,46
	CS 2.891.894,00	9.371.305,24	n.a.	6.805.694,46
Totale del Programma	CP 294.823.218,00	292.879.479,00	252.866.595,22	165.298.942,55
	CS 305.727.631,00	314.914.976,00	n.a.	266.761.076,38

NOTE INTEGRATIVE RENDICONTO GENERALE DELLO STATO 2023
Piano degli obiettivi per programma

MINISTERO DELL'ECONOMIA E DELLE FINANZE

Missione: 22 - Servizi istituzionali e generali delle amministrazioni pubbliche (032)

Totale della Missione	CP	1.434.378.672,00	1.707.664.194,00	1.553.442.805,60	1.393.230.878,81
	CS	1.450.777.853,00	1.873.922.728,00	n.a.	1.611.117.467,73
Totale del Ministero	CP	792.124.361.557,00	805.893.337.318,00	757.104.997.969,46	733.576.803.974,70
	CS	808.922.803.551,00	813.640.475.675,00	n.a.	751.997.641.134,64

NOTE INTEGRATIVE RENDICONTO GENERALE DELLO STATO 2023

Scheda indicatori per obiettivo

MINISTERO DELL'ECONOMIA E DELLE FINANZE

Missione: 22 - Servizi istituzionali e generali delle amministrazioni pubbliche (032)

Programma: 22.2 - Servizi e affari generali per le amministrazioni di competenza (032.003)

DIPARTIMENTO DELL'AMMINISTRAZIONE GENERALE DEL PERSONALE E DEI SERVIZI

OBIETTIVO

125 - GARANTIRE I SERVIZI LOGISTICI, DI APPROVVIGIONAMENTO, I SERVIZI GENERALI PER IL FUNZIONAMENTO DEL MINISTERO, GARANTENDO L'UTILIZZO EFFICIENTE DELLE RISORSE MESSE A DISPOSIZIONE DAL BILANCIO ANCHE AI FINI DEL MIGLIORAMENTO DELL' EFFICIENZA ENERGETICA E DELLA SOSTENIBILITÀ AMBIENTALE DELLE SEDI DI LAVORO

L'OBIETTIVO RIGUARDA LE AZIONI CHE IL DIPARTIMENTO DEFINISCE E METTE IN ATTO, COERENTEMENTE CON LA DISPONIBILITÀ DELLE RISORSE ASSEGNATE, PER GARANTIRE CON EFFICIENZA ED EFFICACIA L'EROGAZIONE DEI SERVIZI DI AMMINISTRAZIONE DEL PERSONALE, DI APPROVVIGIONAMENTO E LOGISTICI NECESSARI AL FUNZIONAMENTO DELLE STRUTTURE DELL'INTERO MINISTERO ANCHE AI FINI DELLA SOSTENIBILITÀ AMBIENTALE

Obiettivo strategico collegato alla Priorità Politica: Priorità` 5

Azioni Correlate: 3 - Gestione comune dei beni e servizi

INDICATORE	Valori target a LB 2023	Valori a Rendiconto 2023
1 - EFFICACIA DI EROGAZIONE DEI SERVIZI	85% <= x <= 95%	100%

Descrizione: L'INDICATORE PRENDE IN CONSIDERAZIONE GLI INTERVENTI DI CARATTERE MANUTENTIVO IN AMBITO LOGISTICO REALIZZATI DALLE STRUTTURE COMPETENTI SUL TOTALE DELLE RICHIESTE PERVENUTE NEL PERIODO DI RIFERIMENTO.

Tipologia: Indicatore di risultato (output)

Unità di misura: PERCENTUALE

Metodo di calcolo: N. RICHIESTE DI INTERVENTI REALIZZATI / N. RICHIESTE DI INTERVENTI PERVENUTI NEL PERIODO DI RIFERIMENTO *100

Fonte del dato: SISTEMA DI CONTROLLO DI GESTIONE DIPARTIMENTALE

INDICATORE	Valori target a LB 2023	Valori a Rendiconto 2023
6 - FABBISOGNO FORMATIVO IN AMBITO SICUREZZA D.LGS.81/2008	85% <= x <= 95%	100%

Descrizione: L'INDICATORE PRENDE IN CONSIDERAZIONE IL FABBISOGNO FORMATIVO IN AMBITO SICUREZZA D.LGS.81/2008, IN TERMINI DI UNITÀ DA FORMARE SUDDIVISE PER LE DIVERSE TIPOLOGIE DI CORSO, RISPETTO ALLE RICHIESTE PERVENUTE DAGLI UFFICI CENTRALI E PERIFERICI DEL MINISTERO

Tipologia: Indicatore di risultato (output)

Unità di misura: VALORE PERCENTUALE

Metodo di calcolo: N. FABBISOGNO COMUNICATO/ N. RICHIESTE PERVENUTE *100

Fonte del dato: SISTEMI INTERNI

INDICATORE	Valori target a LB 2023	Valori a Rendiconto 2023
7 - GRADO DI REALIZZAZIONE DEI PIANI ANNUALI DELLE ATTIVITÀ DEL PROGRAMMA DI INTERVENTI PER L'EFFICIENTAMENTO ENERGETICO E LA SOSTENIBILITÀ AMBIENTALE	80% <= x <= 90%	100%

NOTA SCOSTAMENTO RISULTATO INDICATORE

SEDE CENTRALE: SOSTITUITI ALCUNI CORPI ILLUMINANTI CON SORGENTI LUMINOSE DIVERSE DA QUELLE LED E I CONDIZIONATORI AUTONOMI CON IMPIANTI CENTRALIZZATI DI CLASSE

continua...

NOTE INTEGRATIVE RENDICONTO GENERALE DELLO STATO 2023

Scheda indicatori per obiettivo

MINISTERO DELL'ECONOMIA E DELLE FINANZE

Missione: 22 - Servizi istituzionali e generali delle amministrazioni pubbliche (032)

Programma: 22.2 - Servizi e affari generali per le amministrazioni di competenza (032.003)

DIPARTIMENTO DELL'AMMINISTRAZIONE GENERALE DEL PERSONALE E DEI SERVIZI

...segue **125 - GARANTIRE I SERVIZI LOGISTICI, DI APPROVVIGIONAMENTO, I SERVIZI GENERALI PER IL FUNZIONAMENTO DEL MINISTERO, GARANTENDO L'UTILIZZO EFFICIENTE DELLE RISORSE MESSE A DISPOSIZIONE DAL BILANCIO ANCHE AI FINI DEL MIGLIORAMENTO DELL' EFFICIENZA ENERGETICA E DELLA SOSTENIBILITÀ AMBIENTALE DELLE SEDI DI LAVORO**

ENERGETICA A PER I PANNELLI FOTOVOLTAICI, È PERVENUTA LA RELAZIONE DEL RUP DELL'AGENZIA DEL DEMANIO PER IL PROSEGUITO DELLE ATTIVITÀ IN AMBITO DI SOSTENIBILITÀ AMBIENTALE SONO STATI VALORIZZATI I CAM NELLE PROCEDURE DI GARA SEDE DALMAZIA: SOSTITUITI I CORPI ILLUMINANTI CON UN RISPARMIO IN KWH DELL'8.

Descrizione: L'INDICATORE PRENDE IN CONSIDERAZIONE LE ATTIVITÀ DA REALIZZARE NEL PROGRAMMA DI INTERVENTI PER L'EFFICIENTAMENTO ENERGETICO E LA SOSTENIBILITÀ AMBIENTALE

Tipologia: Indicatore di risultato (output)

Unità di misura: PERCENTUALE

Metodo di calcolo: ATTIVITA' REALIZZATE / ATTIVITA' PIANIFICATE NEL PERIODO DI RIFERIMENTO*100

Fonte del dato: INTERNA

OBIETTIVO

265 - IMPLEMENTAZIONE DI MODELLI ORGANIZZATIVI DI SVOLGIMENTO DELLA PRESTAZIONE LAVORATIVA, PROGRAMMARE ED AVVIARE INIZIATIVE DI RECLUTAMENTO E DI SVILUPPO PROFESSIONALE, PROMUOVERE Percorsi formativi nelle aree ritenute strategiche nello sviluppo delle competenze del personale, implementare strumenti innovativi di gestione, proseguendo nel processo di digitalizzazione e semplificazione

L'OBIETTIVO È VOLTO ALLA IMPLEMENTAZIONE DI MODELLI ORGANIZZATIVI, ALLA PROGRAMMAZIONE ED AVVIO DI INIZIATIVE DI RECLUTAMENTO, PROMUOVENDO ANCHE Percorsi formativi dedicati ad aree strategiche nello sviluppo delle competenze del personale e valorizzazione delle risorse umane. NEL CONTEMPO, L'OBIETTIVO MIRA AD IMPLEMENTARE STRUMENTI INNOVATIVI DI GESTIONE, PROSEGUENDO E RAFFORZANDO IL PROCESSO DI DIGITALIZZAZIONE E SEMPLIFICAZIONE.

Obiettivo strategico collegato alla Priorità Politica: Priorità ` 5

Azioni Correlate: 2 - Gestione del personale

INDICATORE	Valori target a LB 2023	Valori a Rendiconto 2023
7 - GRADO DI COPERTURA DELLE ATTIVITA' FORMATIVE PER IL PERSONALE NELLE AREE RITENUTE STRATEGICHE	75% <= x <= 80%	100%

NOTA SCOSTAMENTO RISULTATO INDICATORE

UNA PARTE FONDAMENTALE DELLA FORMAZIONE IN AREE STRATEGICHE È STATA ORIENTATA SU TEMATICHE GIURIDICHE, ECONOMICHE, TRIBUTARIE, CON APPROFONDIMENTI IN TEMA DI CONTRATTI PUBBLICI E CONTABILITÀ, STATISTICA, ANTICORRUZIONE, FORMAZIONE FINALIZZATA ALLISCRIZIONE AL REGISTRO DEI REVISORI LEGALI, POLITICHE PUBBLICHE, COMUNICAZIONE, PROGRAMMAZIONE ECONOMICA IN AMBITO UE, ANCHE ATTRAVERSO FORMATIVI TESI

continua...

NOTE INTEGRATIVE RENDICONTO GENERALE DELLO STATO 2023

Scheda indicatori per obiettivo

MINISTERO DELL'ECONOMIA E DELLE FINANZE

Missione: 22 - Servizi istituzionali e generali delle amministrazioni pubbliche (032)

Programma: 22.2 - Servizi e affari generali per le amministrazioni di competenza (032.003)

DIPARTIMENTO DELL'AMMINISTRAZIONE GENERALE DEL PERSONALE E DEI SERVIZI

...segue **265 - IMPLEMENTAZIONE DI MODELLI ORGANIZZATIVI DI SVOLGIMENTO DELLA PRESTAZIONE LAVORATIVA, PROGRAMMARE ED AVVIARE INIZIATIVE DI RECLUTAMENTO E DI SVILUPPO PROFESSIONALE, PROMUOVERE PERCORSI FORMATIVI NELLE AREE RITENUTE STRATEGICHE NELLO SVILUPPO DELLE COMPETENZE DEL PERSONALE, IMPLEMENTARE STRUMENTI INNOVATIVI DI GESTIONE, PROSEGUENDO NEL PROCESSO DI DIGITALIZZAZIONE E SEMPLIFICAZIONE**

LABORATORI ESPERENZIALI CASE STUDIES,
SIMULAZIONI, ESERCITAZIONI DI PROBLEM
SOLVING.

Descrizione: L'INDICATORE CALCOLA LA PERCENTUALE DI DIPENDENTI CHE HANNO SEGUITO CORSI DI FORMAZIONE IN PARTICOLARI AREE STRATEGICHE

Tipologia: Indicatore di risultato (output)

Unità di misura: VALORE PERCENTUALE

Metodo di calcolo: RAPPORTO TRA NUMERO DEL PERSONALE FORMATO NELLE ATTIVITA' FORMATIVE STRATEGICHE / NUMERO DEL PERSONALE DA FORMARE PREVISTO NEL PIANO DELLA FORMAZIONE*100

Fonte del dato: SISTEMI INTERNI

INDICATORE	Valori target a LB 2023	Valori a Rendiconto 2023
8 - GRADO DI REALIZZAZIONE DELLE ATTIVITA' IN AMBITO DI DIGITALIZZAZIONE E SEMPLIFICAZIONE, INCLUSI I PERCORSI FORMATIVI	70% <= x <= 75%	100%

NOTA SCOSTAMENTO RISULTATO INDICATORE

IL PROGETTO ONDAG HA VISTO LA MAPPATURA DEI PROCESSI DEL DAG SI È POI STUDIATO IL MODELLO PROFESSIONALE E DELLE COMPETENZE, DECLINANDO CONOSCENZE E ABILITÀ DI OGNI FAMIGLIA PROFESSIONALE. IL PROGETTO UPSKILLING, SI È CONCLUSO CON LA PARTECIPAZIONE DI 4.174 UNITÀ .SONO STATI DEFINITI I REQUISITI PER LA REALIZZAZIONE DI UNA PIATTAFORMA CONCORSI UTILE PER LA SOMMINISTRAZIONE DEI TEST AL PERSONALE COINVOLTO NELLE PEV LIFORMATIZZAZIONE DELLE INDENNITÀ HA RIGUARDATO PER PRIMA LINDENNITÀ DI PO

Descrizione: L'INDICATORE MISURA IL GRADO DI REALIZZAZIONE DELLE ATTIVITA' IN AMBITO DELLA DIGITALIZZAZIONE E SEMPLIFICAZIONE, RAPPORTANDO IL NUMERO DELLE ATTIVITA' AVVIATE PREVISTE NEL PIANO RISPETTO AL NUMERO DELLE ATTIVITA' DA AVVIARE

Tipologia: Indicatore di risultato (output)

Unità di misura: PERCENTUALE

Metodo di calcolo: NUMERO DELLE ATTIVITA' AVVIATE PREVISTE NEL PIANO / NUMERO DELLE ATTIVITA DA AVVIARE PREVISTE NEL PIANO*100

Fonte del dato: INTERNA

INDICATORE	Valori target a LB 2023	Valori a Rendiconto 2023
9 - GRADO DI IMPLEMENTAZIONE DI DUE MODELLI ORGANIZZATIVI DI LAVORO AVVIATI: WORKING FROM ANYWHERE E LAVORO AGILE	60% <= x <= 70%	100%

NOTA SCOSTAMENTO RISULTATO INDICATORE

CON RIFERIMENTO AL LAVORO DA REMOTO, LAMMINISTRAZIONE HA PROSEGUITO LE ATTIVITÀ FUNZIONALI ALLO SVOLGIMENTO DEL

continua...

NOTE INTEGRATIVE RENDICONTO GENERALE DELLO STATO 2023

Scheda indicatori per obiettivo

MINISTERO DELL'ECONOMIA E DELLE FINANZE

Missione: 22 - Servizi istituzionali e generali delle amministrazioni pubbliche (032)

Programma: 22.2 - Servizi e affari generali per le amministrazioni di competenza (032.003)

DIPARTIMENTO DELL'AMMINISTRAZIONE GENERALE DEL PERSONALE E DEI SERVIZI

...segue **265 - IMPLEMENTAZIONE DI MODELLI ORGANIZZATIVI DI SVOLGIMENTO DELLA PRESTAZIONE LAVORATIVA, PROGRAMMARE ED AVVIARE INIZIATIVE DI RECLUTAMENTO E DI SVILUPPO PROFESSIONALE, PROMUOVERE PERCORSI FORMATIVI NELLE AREE RITENUTE STRATEGICHE NELLO SVILUPPO DELLE COMPETENZE DEL PERSONALE, IMPLEMENTARE STRUMENTI INNOVATIVI DI GESTIONE, PROSEGUENDO NEL PROCESSO DI DIGITALIZZAZIONE E SEMPLIFICAZIONE**

PROGETTO SPERIMENTALE WORKING FROM ANYWHERE WFA CON LA CREAZIONE DI SPAZI DI CO-WORKING CHE POSSANO CONSENTIRE DI SVOLGERE LA PRESTAZIONE LAVORATIVA PRESSO LE SEDI TERRITORIALI DIVERSE DA QUELLE CONVENZIONALE. ANCHE NEL 2023 L'AMMINISTRAZIONE HA PROSEGUITO L'ESPERIENZA DEL LAVORO AGILE GARANTENDO LA PREVALENZA DELLA PRESTAZIONE LAVORATIVA DEL PERSONALE IN PRESENZA.

Descrizione: L'INDICATORE PRENDE IN CONSIDERAZIONE, IN VIRTU' DELLE NUOVE DISPOSIZIONI NORMATIVE, IL GRADO DI REALIZZAZIONE DI DUE NUOVI MODELLI ORGANIZZATIVI DI LAVORO DEFINITO DAL RAPPORTO TRA IL NUMERO DELLE ATTIVITA' REALIZZATE ED IL NUMERO DELLE ATTIVITA' PIANIFICATE

Tipologia: Indicatore di risultato (output)

Unità di misura: VALORE PERCENTUALE

Metodo di calcolo: RAPPORTO FRA NUMERO DI ATTIVITA' REALIZZATE / NUMERO DI ATTIVITA' PIANIFICATE*100

Fonte del dato: SISTEMI INTERNI

INDICATORE	Valori target a LB 2023	Valori a Rendiconto 2023
10 - GRADO DI REALIZZAZIONE DELLE AZIONI FINALIZZATE ALLA COPERTURA DEL FABBISOGNO ASSUNZIONALE IN COERENZA CON I DOCUMENTI DI PROGRAMMAZIONE TRIENNALE PIAO	>= 70%	100%

Descrizione: L'INDICATORE MISURA IL GRADO DI REALIZZAZIONE DELLE ATTIVITA' DA REALIZZARE PER LA COPERTURA DEL FABBISOGNO ASSUNZIONALE PREVISTO NEL PIAO

Tipologia: Indicatore di risultato (output)

Unità di misura: PERCENTUALE

Metodo di calcolo: N. PROCEDURE REALIZZATE / N. PROCEDURE PREVISTE DALLA PROGRAMMAZIONE ANNUALE*100

Fonte del dato: FONTE INTERNA

NOTE INTEGRATIVE RENDICONTO GENERALE DELLO STATO 2023

Scheda indicatori per obiettivo

MINISTERO DELL'ECONOMIA E DELLE FINANZE

Missione: 22 - Servizi istituzionali e generali delle amministrazioni pubbliche (032)

Programma: 22.2 - Servizi e affari generali per le amministrazioni di competenza (032.003)

DIPARTIMENTO DELL'AMMINISTRAZIONE GENERALE DEL PERSONALE E DEI SERVIZI

OBIETTIVO

268 - GARANTIRE IL PRESIDIO E, LADDOVE NECESSARIO, IL POTENZIAMENTO DELLE INFRASTRUTTURE, DEI SISTEMI E DEI SERVIZI INFORMATICI DEL MINISTERO, PER QUANTO ATTIENE ALLE COMPETENZE DEL DIPARTIMENTO DEFINITO UN NUOVO MODELLO DI CONVENZIONE DAG-SOGEI

L'OBIETTIVO RIGUARDA LE AZIONI CHE IL DIPARTIMENTO DEFINISCE E METTE IN ATTO, COERENTEMENTE CON LA DISPONIBILITÀ DELLE RISORSE ASSEGNATE, PER GARANTIRE CON EFFICIENZA ED EFFICACIA L'EROGAZIONE DEI SERVIZI INFORMATICI NECESSARI AL FUNZIONAMENTO DELLE STRUTTURE DELL'INTERO MINISTERO, NONCHÉ LO SVILUPPO DI APPLICAZIONI TRASVERSALI AL MINISTERO GARANTENDO OMOGENEITÀ, UNITARIETÀ E ECONOMIE DI SCALA, DEFINITO UN NUOVO MODELLO DI CONVENZIONE DAG-SOGEI

Obiettivo strategico collegato alla Priorità Politica: Priorità 5

Azioni Correlate: 4 - Gestione e sviluppo dei servizi e dei progetti informatici

INDICATORE	Valori target a LB 2023	Valori a Rendiconto 2023
5 - LIVELLO DI UTILIZZO DELLA INFRASTRUTTURA CLOUD	50% <= x <= 80%	65%

Descrizione: L'INDICATORE EVIENZA IL GRADO DI EFFICIENZA DELL'INFRASTRUTTURA CLOUD ATTRAVERSO LA MISURAZIONE DELL'EFFETTIVO UTILIZZO DELLA SUA POTENZA ELABORATIVA

Tipologia: Indicatore di risultato (output)

Unità di misura: PERCENTUALE

Metodo di calcolo: POTENZA ELABORATIVA UTILIZZATA SULL'INFRASTRUTTURA CLOUD / POTENZA ELABORATIVA TOTALE DELL'INFRASTRUTTURA CLOUD*100

Fonte del dato: SISTEMI INTERNI

INDICATORE	Valori target a LB 2023	Valori a Rendiconto 2023
6 - GRADO DI REALIZZAZIONE DEI PROGETTI PROGRAMMATI NEL PIANO IT	75% <= x <= 90%	90%

Descrizione: L'INDICATORE MISURA IL GRADO DI EFFICIENZA DEI PROGETTI CHE SONO STATI EFFETTIVAMENTE AVVIATI NELL'ANNO RIASPETTO A QUELLI APPROVATI NEL SISTEMA DI GOVERNANCE

Tipologia: Indicatore di risultato (output)

Unità di misura: PERCENTUALE

Metodo di calcolo: NUMERO DEI PROGETTI AVVIATI / NUMERO DEI PROGETTI PROGRAMMATI NEL PIANO IT*100

Fonte del dato: SISTEMI INTERNI

NOTE INTEGRATIVE RENDICONTO GENERALE DELLO STATO 2023

Scheda azione

MINISTERO DELL'ECONOMIA E DELLE FINANZE

Missione: 22 - Servizi istituzionali e generali delle amministrazioni pubbliche (032)

Programma: 22.2 - Servizi e affari generali per le amministrazioni di competenza (032.003)

DIPARTIMENTO DELL'AMMINISTRAZIONE GENERALE DEL PERSONALE E DEI SERVIZI

AZIONE

1 - Spese di personale per il programma

CATEGORIA DI SPESA		Residui	Competenza	Cassa
01 - REDDITI DA LAVORO DIPENDENTE	Stanzamenti	108,01	90.095.306,00	90.095.306,00
	Stanzamenti definitivi	108,01	89.120.519,00	89.120.519,00
	Impegni	n.a.	64.004.625,22	n.a.
	Pagamenti	0,00	64.004.566,42	64.004.566,42
	Rimasto da pagare	6,74	58,80	n.a.
	Economia/maggiori spese	101,27	25.115.893,78	25.115.952,58
03 - IMPOSTE PAGATE SULLA PRODUZIONE	Stanzamenti	6,96	4.411.000,00	4.411.000,00
	Stanzamenti definitivi	6,96	4.498.914,00	4.498.914,00
	Impegni	n.a.	3.984.389,31	n.a.
	Pagamenti	0,00	3.984.389,31	3.984.389,31
	Rimasto da pagare	0,00	0,00	n.a.
	Economia/maggiori spese	6,96	514.524,69	514.524,69
Totale azione	Stanzamenti	114,97	94.506.306,00	94.506.306,00
	Stanzamenti definitivi	114,97	93.619.433,00	93.619.433,00
	Impegni	n.a.	67.989.014,53	n.a.
	Pagamenti	0,00	67.988.955,73	67.988.955,73
	Rimasto da pagare	6,74	58,80	n.a.
	Economie/maggiori spese	108,23	25.630.418,47	25.630.477,27

Principali fatti di gestione

SI REGISTRA UNA RIALLOCAZIONE DELLE RISORSE PER REDDITI DA LAVORO DIPENDENTE E IRAP, CHE DERIVANO DA VARIAZIONI COMPENSATIVE PER TENERE CONTO DELLE ASSEGNAZIONI DI PERSONALE AVVENUTE NEL CORSO DELL'ANNO, I CUI FONDI, IN SEDE DI BILANCIO DI PREVISIONE 2023, ERANO STATI INTERAMENTE IMPUTATI SUI CAPITOLI 1230 E 1236 DEL DIPARTIMENTO DELL'AMMINISTRAZIONE GENERALE, PER POI ESSERE RIALLOCATI FRA I VARI CDR, INOLTRE SI SEGNALE CHE LA COMPENSAZIONE È ANCHE DA ATTRIBUIRE AL PAGAMENTO DEI FONDI DELLE RISORSE DECENTRARE

AZIONE

2 - Gestione del personale

CATEGORIA DI SPESA		Residui	Competenza	Cassa
01 - REDDITI DA LAVORO DIPENDENTE	Stanzamenti	67.713.069,53	74.387.855,00	74.387.855,00
	Stanzamenti definitivi	73.120.952,53	69.784.242,00	75.818.597,00
	Impegni	n.a.	68.268.989,29	n.a.
	Pagamenti	72.781.294,78	657.609,90	73.438.904,68
	Rimasto da pagare	36.261,16	67.611.379,39	n.a.
	Economia/maggiori spese	303.396,59	1.515.252,71	2.379.692,32
02 - CONSUMI INTERMEDI	Stanzamenti	246.146,55	2.947.278,00	2.947.278,00
	Stanzamenti definitivi	246.146,55	3.282.678,00	3.285.678,00
	Impegni	n.a.	1.200.703,51	n.a.
	Pagamenti	139.306,50	943.482,46	1.082.788,96
	Rimasto da pagare	40.083,88	257.221,05	n.a.
	Economia/maggiori spese	66.756,17	2.081.974,49	2.202.889,04
04 - TRASFERIMENTI CORRENTI AD AMMINISTRAZIONI PUBBLICHE	Stanzamenti	0,00	6.572.950,00	6.572.950,00
	Stanzamenti definitivi	0,00	6.594.031,00	6.594.031,00
	Impegni	n.a.	4.727.398,04	n.a.
	Pagamenti	0,00	4.727.398,04	4.727.398,04
	Rimasto da pagare	0,00	0,00	n.a.
	Economia/maggiori spese	0,00	1.866.632,96	1.866.632,96

continua...

NOTE INTEGRATIVE RENDICONTO GENERALE DELLO STATO 2023

Scheda azione

MINISTERO DELL'ECONOMIA E DELLE FINANZE

Missione: 22 - Servizi istituzionali e generali delle amministrazioni pubbliche (032)

Programma: 22.2 - Servizi e affari generali per le amministrazioni di competenza (032.003)

DIPARTIMENTO DELL'AMMINISTRAZIONE GENERALE DEL PERSONALE E DEI SERVIZI

...segue Azione **2 - Gestione del personale**

CATEGORIA DI SPESA		Residui	Competenza	Cassa
09 - INTERESSI PASSIVI E ALTRI ONERI FINANZIARI	Stanzamenti	0,00	0,00	0,00
	Stanzamenti definitivi	0,00	140.000,00	140.000,00
	Impegni	n.a.	139.920,78	n.a.
	Pagamenti	0,00	139.920,78	139.920,78
	Rimasto da pagare	0,00	0,00	n.a.
	Economia/maggiori spese	0,00	79,22	79,22
	Totale azione	Stanzamenti	67.959.216,08	83.908.083,00
	Stanzamenti definitivi	73.367.099,08	79.800.951,00	85.838.306,00
	Impegni	n.a.	74.337.011,62	n.a.
	Pagamenti	72.920.601,28	6.468.411,18	79.389.012,46
	Rimasto da pagare	76.345,04	67.868.600,44	n.a.
	Economie/maggiori spese	370.152,76	5.463.939,38	6.449.293,54

Principali fatti di gestione

LE SPESE RELATIVE ALLA GESTIONE DEL PERSONALE HANNO AVUTO, NEL LORO COMPLESSO, UN INCREMENTO RISPETTO AGLI STANZIAMENTI INIZIALI IMPUTABILE ALLE SPESE PER LE PROCEDURE DI RECLUTAMENTO E SELEZIONE DEL PERSONALE DEL MINISTERO E PER IL FONDO RISORSE DECENTRATE IN PARTICOLARE ALLE RISORSE DA DESTINARE ALLA CONTRATTAZIONE INTEGRATIVA IN RELAZIONE ALLE ASSUNZIONI IN DEROGA

AZIONE

3 - Gestione comune dei beni e servizi

CATEGORIA DI SPESA		Residui	Competenza	Cassa
02 - CONSUMI INTERMEDI	Stanzamenti	947.734,30	8.099.819,00	8.218.713,00
	Stanzamenti definitivi	947.734,30	8.030.118,00	8.530.581,00
	Impegni	n.a.	6.674.918,75	n.a.
	Pagamenti	753.860,89	5.851.474,78	6.605.335,67
	Rimasto da pagare	61.905,30	823.443,97	n.a.
	Economia/maggiori spese	131.968,11	1.355.199,25	1.925.245,33
21 - INVESTIMENTI FISSI LORDI E ACQUISTI DI TERRENI	Stanzamenti	6.690.532,92	7.467.473,00	12.523.864,00
	Stanzamenti definitivi	2.690.525,92	7.734.862,00	12.148.413,00
	Impegni	n.a.	7.034.106,87	n.a.
	Pagamenti	1.024.879,00	3.936.778,04	4.961.657,04
	Rimasto da pagare	1.238.796,25	3.097.328,83	n.a.
	Economia/maggiori spese	426.850,67	700.755,13	7.186.755,96
Totale azione	Stanzamenti	7.638.267,22	15.567.292,00	20.742.577,00
	Stanzamenti definitivi	3.638.260,22	15.764.980,00	20.678.994,00
	Impegni	n.a.	13.709.025,62	n.a.
	Pagamenti	1.778.739,89	9.788.252,82	11.566.992,71
	Rimasto da pagare	1.300.701,55	3.920.772,80	n.a.
	Economie/maggiori spese	558.818,78	2.055.954,38	9.112.001,29

continua...

NOTE INTEGRATIVE RENDICONTO GENERALE DELLO STATO 2023

Scheda azione

MINISTERO DELL'ECONOMIA E DELLE FINANZE

Missione: 22 - Servizi istituzionali e generali delle amministrazioni pubbliche (032)

Programma: 22.2 - Servizi e affari generali per le amministrazioni di competenza (032.003)

DIPARTIMENTO DELL'AMMINISTRAZIONE GENERALE DEL PERSONALE E DEI SERVIZI

...segue Azione **3 - Gestione comune dei beni e servizi**

Principali fatti di gestione

GLI STANZIAMENTI PER LA GESTIONE COMUNE DEI BENI E SERVIZI SONO AUMENTATI NEL LORO COMPLESSO PER FAR FRONTE A FABBISOGNI NON ADEGUATAMENTE COPERTI IN FASE DI LEGGE DI BILANCIO PER ALCUNE TIPOLOGIE DI SPESA: IN PARTICOLARE IL RISPARMIO RICONDUCE AI FITTI COMPRESO QUELLO PER GLI ONERI CONDOMINIALI PER I LOCALI IN USO AL DAG FRUTTO DELLA RAZIONALIZZAZIONE DEGLI SPAZI PRATICATA NEGLI ULTIMI ANNI, RISULTA ESSERE PIU' CHE COMPENSATO DALL'INCREMENTO DOVUTO ALLE SPESE PER IL PAGAMENTO DELLE UTENZE DI PERTINENZA DELL'AMMINISTRAZIONE MA SOPRATTUTTO A QUELLE RELATIVE ALLA MANUTENZIONE DI IMPIANTI E ATTREZZATURE, ALL'ADEGUAMENTO DELLA SICUREZZA NEI LUOGHI DI LAVORO NONCHE', FACENDO RIFERIMENTO ALLA PARTE IN CONTO CAPITALE, ALLE RISORSE DESTINATE ALL'ACQUISTO DI IMPIANTI, ATTREZZATURE E APPARECCHIATURE NON INFORMATICHE, DI MOBILIO E ARREDI, ALLA MANUTENZIONE STRAORDINARIA DEGLI IMMOBILI PER L'ADEGUAMENTO ALLE NORMATIVE SULLA SICUREZZA AI SENSI DEL D.L.VO 81/2008 E AGLI INTERVENTI DICHIARATI DI SOMMA URGENZA ANCHE DELLE SEDI PERIFERICHE OLTRE CHE ALLE SPESE PER LO SVILUPPO DEL SISTEMA INFORMATIVO PER LA GESTIONE CENTRALIZZATA DELLE RETRIBUZIONI DELL' .. SIA PER LA COMPONENTE HARDWARE CHE SOFTWARE.

AZIONE

4 - Gestione e sviluppo dei servizi e dei progetti informatici

CATEGORIA DI SPESA		Residui	Competenza	Cassa
02 - CONSUMI INTERMEDI	Stanziamenti	6.959.759,84	43.936.493,00	43.936.493,00
	Stanziamenti definitivi	6.959.759,84	45.229.071,00	45.759.071,00
	Impegni	n.a.	38.366.499,45	n.a.
	Pagamenti	6.399.059,20	37.635.803,27	44.034.862,47
	Rimasto da pagare	223.969,40	730.696,18	n.a.
	Economia/maggiori spese	336.731,24	6.862.571,55	1.724.208,53
21 - INVESTIMENTI FISSI LORDI E ACQUISTI DI TERRENI	Stanziamenti	41.056.744,49	56.905.044,00	62.634.172,00
	Stanziamenti definitivi	29.306.313,49	58.465.044,00	69.019.172,00
	Impegni	n.a.	58.465.044,00	n.a.
	Pagamenti	20.363.733,46	43.417.519,55	63.781.253,01
	Rimasto da pagare	8.875.934,00	15.047.524,45	n.a.
	Economia/maggiori spese	66.646,03	0,00	5.237.918,99
Totale azione	Stanziamenti	48.016.504,33	100.841.537,00	106.570.665,00
	Stanziamenti definitivi	36.266.073,33	103.694.115,00	114.778.243,00
	Impegni	n.a.	96.831.543,45	n.a.
	Pagamenti	26.762.792,66	81.053.322,82	107.816.115,48
	Rimasto da pagare	9.099.903,40	15.778.220,63	n.a.
	Economie/maggiori spese	403.377,27	6.862.571,55	6.962.127,52

Principali fatti di gestione

NEL CORSO DELL'ANNO 2023, GLI STANZIAMENTI RELATIVI ALLE SPESE PER I SERVIZI INFORMATICI SONO AUMENTATE NEL LORO COMPLESSO. I MAGGIORI STANZIAMENTI REGISTRATI SONO DOVUTI IN BUONA PARTE DALLE SPESE CORRENTI ED IN CONTO CAPITALE PER LA GESTIONE, IL FUNZIONAMENTO E LO SVILUPPO DEL SISTEMA INFORMATIVO, GARANTENDO LA CORRETTA CONDUZIONE E MANUTENZIONE DEL PARCO APPLICATIVO, CON PARTICOLARE RIFERIMENTO A INTERVENTI PER L'ATTUAZIONE DELLA STRATEGIA NAZIONALE DELLA CYBERSICUREZZA NONCHE' SOMME DESTINATE AL POTENZIAMENTO INFRASTRUTTURALE (ANCHE IN RELAZIONE AGLI STRUMENTI IMPUTATI ALLA SICUREZZA DEI DATI E DELLE APPLICAZIONI) E TECNICO-ORGANIZZATIVO CONNESSE ALLA DIGITALIZZAZIONE DELLE AMMINISTRAZIONI STATALI (RIPARTO FONDO INVESTIMENTI 2019- COMMA 95) ATTRAVERSO LA REALIZZAZIONE DI APPOSITE PIATTAFORME TECNOLOGICHE E SOFTWARE AL FINE DI GARANTIRE L'EFFICIENTAMENTO DELLA PA.

<i>Stanziamenti</i>	123.614.102,60	294.823.218,00	305.727.631,00
<i>Stanziamenti definitivi</i>	113.271.547,60	292.879.479,00	314.914.976,00
<i>Impegni</i>	n.a.	252.866.595,22	n.a.
<i>Pagamenti</i>	101.462.133,83	165.298.942,55	266.761.076,38
<i>Rimasto da pagare</i>	10.476.956,73	87.567.652,67	n.a.
<i>Economie/maggiori spese</i>	1.332.457,04	40.012.883,78	48.153.899,62

Totale del programma

NOTE INTEGRATIVE RENDICONTO GENERALE DELLO STATO 2023
Ripartizione spese di personale

MINISTERO DELL'ECONOMIA E DELLE FINANZE

Missione: 22 - Servizi istituzionali e generali delle amministrazioni pubbliche (032)

Programma: 22.2 - Servizi e affari generali per le amministrazioni di competenza (032.003)

DIPARTIMENTO DELL'AMMINISTRAZIONE GENERALE DEL PERSONALE E DEI SERVIZI

AZIONI DI SPESE DI PERSONALE DA RIPARTIRE	Stanzamenti		Impegni	Pagamenti
	LB	Definitivi		
1 - Spese di personale per il programma	CP 94.506.306,00	93.619.433,00	67.989.014,53	67.988.955,73
	CS 94.506.306,00	93.619.433,00	n.a.	67.988.955,73
totale azioni spese di personale	CP 94.506.306,00	93.619.433,00	67.989.014,53	67.988.955,73
	CS 94.506.306,00	93.619.433,00	n.a.	67.988.955,73
AZIONI CON RIPARTIZIONI DELLE SPESE DI PERSONALE	Stanzamenti		Impegni	Pagamenti
	LB	Definitivi		
2 - Gestione del personale	CP 83.908.083,00	79.800.951,00	74.337.011,62	6.468.411,18
	CS 83.908.083,00	85.838.306,00	n.a.	79.389.012,46
quota di: Spese di personale per il programma	CP 22.719.316,00	39.029.941,62	28.344.620,16	28.344.595,64
	CS 22.719.316,00	39.029.941,62	n.a.	28.344.595,64
totale azione (incluse le spese di personale)	CP 106.627.399,00	118.830.892,62	102.681.631,78	34.813.006,82
	CS 106.627.399,00	124.868.247,62	n.a.	107.733.608,10
3 - Gestione comune dei beni e servizi	CP 15.567.292,00	15.764.980,00	13.709.025,62	9.788.252,82
	CS 20.742.577,00	20.678.994,00	n.a.	11.566.992,71
quota di: Spese di personale per il programma	CP 68.895.096,00	45.218.186,14	32.838.694,02	32.838.665,63
	CS 68.895.096,00	45.218.186,14	n.a.	32.838.665,63
totale azione (incluse le spese di personale)	CP 84.462.388,00	60.983.166,14	46.547.719,64	42.626.918,45
	CS 89.637.673,00	65.897.180,14	n.a.	44.405.658,34
4 - Gestione e sviluppo dei servizi e dei progetti informativi	CP 100.841.537,00	103.694.115,00	96.831.543,45	81.053.322,82
	CS 106.570.665,00	114.778.243,00	n.a.	107.816.115,48
quota di: Spese di personale per il programma	CP 2.891.894,00	9.371.305,24	6.805.700,35	6.805.694,46
	CS 2.891.894,00	9.371.305,24	n.a.	6.805.694,46
totale azione (incluse le spese di personale)	CP 103.733.431,00	113.065.420,24	103.637.243,80	87.859.017,28
	CS 109.462.559,00	124.149.548,24	n.a.	114.621.809,94
totale Programma	CP 294.823.218,00	292.879.479,00	252.866.595,22	165.298.942,55
	CS 305.727.631,00	314.914.976,00	n.a.	266.761.076,38

NOTE INTEGRATIVE RENDICONTO GENERALE DELLO STATO 2023
Piano degli obiettivi per programma

MINISTERO DELL'ECONOMIA E DELLE FINANZE

Missione: 22 - Servizi istituzionali e generali delle amministrazioni pubbliche (032)

Programma: 22.3 - Servizi generali delle strutture pubbliche preposte ad attività formative e ad altre attività trasversali per le pubbliche amministrazioni (032.004)

Assegnazioni all'Istituto Poligrafico e Zecca dello Stato S.p.A. e relative attività di vigilanza e controllo. Trasferimenti ad Aran, all'Anac, alla Scuola Superiore Pubblica Amministrazione, all'ISTATE all'Agenzia per l'Italia digitale. Formazione, ricerca e studi per le pubbliche amministrazioni anche tramite la Scuola nazionale dell'amministrazione, trasferimenti all'Associazione per lo sviluppo dell'industria nel Mezzogiorno (SVIMEZ) e al Centro di Formazione e Studi del Mezzogiorno (FORMEZ). Supporto alla gestione amministrativa dei servizi generali per le amministrazioni pubbliche.

DIPARTIMENTO DEL TESORO

OBIETTIVI CON AZIONI CORRELATE	Stanzamenti		Impegni	Pagamenti
	LB	Definitivi		
219 SUPPORTO ALLA GESTIONE DELLE FORNITURE DA ESEGUIRSI DALL'ISTITUTO POLIGRAFICO E ZECCA DELLO STATO				
2 - Approvvigionamento di carte valori, pubblicazioni ufficiali, Gazzetta ufficiale e altri prodotti carto-tecnici forniti dall'Istituto Poligrafico e Zecca dello Stato e relative attività di vigilanza e controllo	CP 258.760.712,00	485.910.668,00	448.337.685,95	401.029.490,05
	CS 258.760.712,00	607.569.458,00	n.a.	483.304.716,15
291 MIGLIORARE L'EFFICACIA E L'EFFICIENZA DEI SERVIZI EROGATI DAL DIPARTIMENTO ATTRAVERSO IL COMPLETAMENTO DELLA RIORGANIZZAZIONE, LA REVISIONE DEI PROCESSI, LA DIGITALIZZAZIONE DEI SERVIZI, LA VALORIZZAZIONE DEL CAPITALE UMANO, LA CREAZIONE DEI MECCANISMI DI COOPERAZIONE SU ATTIVITÀ TRASVERSALI E SUI PROCESSI DI PIANIFICAZIONE. PRESIDARE CON AUTOREVOLEZZA LA COMUNICAZIONE SUI TEMI ECONOMICO-FINANZIARI. MIGLIORARE LA COMPLIANCE LEGALE E NORMATIVA DELLAZIONE AMMINISTRATIVA E CONTRATTUALE DEL DT.				
8 - Supporto alla gestione amministrativa dei servizi generali per le amministrazioni pubbliche	CP 4.786.588,00	8.432.111,00	6.826.269,45	4.726.202,23
	CS 4.786.588,00	8.432.111,00	n.a.	4.730.906,17
<i>di cui: stima della quota dell'azione: 1 - Spese di personale per il programma</i>	CP 2.219.959,00	3.861.836,00	2.613.587,58	2.613.587,58
	CS 2.219.959,00	3.861.836,00	n.a.	2.613.587,58

Azioni non correlate ad Obiettivi

	Stanzamenti		Impegni	Pagamenti
	LB	Definitivi		
4 - Sistema statistico nazionale (SISTAN)	CP 218.374.728,00	218.424.177,00	218.424.177,00	216.924.177,00
	CS 218.374.728,00	218.473.626,00	n.a.	216.973.626,00
5 - Rappresentanza negoziale delle pubbliche amministrazioni	CP 3.576.486,00	3.576.486,00	3.576.486,00	3.576.486,00
	CS 3.576.486,00	3.576.486,00	n.a.	3.576.486,00
6 - Formazione, ricerca e studi per le pubbliche amministrazioni	CP 111.074.920,00	111.074.920,00	110.998.212,00	110.998.212,00
	CS 111.074.920,00	111.074.920,00	n.a.	110.998.212,00
7 - Commissione per la valutazione, la trasparenza e l'integrità delle amministrazioni pubbliche	CP 8.946.961,00	10.343.965,00	10.343.965,00	10.343.965,00
	CS 8.946.961,00	10.343.965,00	n.a.	10.343.965,00
9 - Attuazione dell'agenda digitale italiana e interventi per la digitalizzazione	CP 220.069.810,00	220.909.221,00	220.069.810,00	220.069.810,00
	CS 220.069.810,00	220.909.221,00	n.a.	220.069.810,00

continua...

NOTE INTEGRATIVE RENDICONTO GENERALE DELLO STATO 2023
Piano degli obiettivi per programma

MINISTERO DELL'ECONOMIA E DELLE FINANZE

Missione: 22 - Servizi istituzionali e generali delle amministrazioni pubbliche (032)

...segue **Programma: 22.3 - Servizi generali delle strutture pubbliche preposte ad attivita' formative e ad altre attivita' trasversali per le pubbliche amministrazioni (032.004)**

Totale del Programma	CP	825.590.205,00	1.058.671.548,00	1.018.576.605,40	967.668.342,28
	CS	825.590.205,00	1.180.379.787,00	n.a.	1.049.997.721,32
Totale della Missione	CP	1.434.378.672,00	1.707.664.194,00	1.553.442.805,60	1.393.230.878,81
	CS	1.450.777.853,00	1.873.922.728,00	n.a.	1.611.117.467,73
Totale del Ministero	CP	792.124.361.557,00	805.893.337.318,00	757.104.997.969,46	733.576.803.974,70
	CS	808.922.803.551,00	813.640.475.675,00	n.a.	751.997.641.134,64

NOTE INTEGRATIVE RENDICONTO GENERALE DELLO STATO 2023

Scheda indicatori per obiettivo

MINISTERO DELL'ECONOMIA E DELLE FINANZE

Missione: 22 - Servizi istituzionali e generali delle amministrazioni pubbliche (032)

Programma: 22.3 - Servizi generali delle strutture pubbliche preposte ad attività formative e ad altre attività trasversali per le pubbliche amministrazioni (032.004)

DIPARTIMENTO DEL TESORO

OBIETTIVO**219 - SUPPORTO ALLA GESTIONE DELLE FORNITURE DA ESEGUIRSI DALL'ISTITUTO POLIGRAFICO E ZECCA DELLO STATO**

SUPPORTO ALLA GESTIONE DELLE FORNITURE DA ESEGUIRSI DALL'ISTITUTO POLIGRAFICO E ZECCA DELLO STATO

Azioni Correlate: 2 - Approvvigionamento di carte valori, pubblicazioni ufficiali, Gazzetta ufficiale e altri prodotti carto-tecnici forniti dall'Istituto Poligrafico e Zecca dello Stato e relative attività di vigilanza e controllo

INDICATORE	Valori target a LB 2023	Valori a Rendiconto 2023
1 - GRADO DI UTILIZZO DELLE RISORSE	90% <= x <= 100%	92%

Descrizione: GRADO DI UTILIZZO DELLE RISORSE
Tipologia: Indicatore di realizzazione finanziaria
Unità di misura: PERCENTUALE
Metodo di calcolo: PAGATO CONTO COMPETENZA PIÙ RESIDUI ACCERTATI DI NUOVA FORMAZIONE / STANZIAMENTI DEFINITIVI * 100
Fonte del dato: BILANCIO FINANZIARIO

Valore di riferimento	
VALORE ASSUNTO DALL'INDICATORE NELL'ULTIMO ESERCIZIO CONSUNTIVATO	100%

OBIETTIVO

291 - MIGLIORARE L'EFFICACIA E L'EFFICIENZA DEI SERVIZI EROGATI DAL DIPARTIMENTO ATTRAVERSO IL COMPLETAMENTO DELLA RIORGANIZZAZIONE, LA REVISIONE DEI PROCESSI, LA DIGITALIZZAZIONE DEI SERVIZI, LA VALORIZZAZIONE DEL CAPITALE UMANO, LA CREAZIONE DEI MECCANISMI DI COOPERAZIONE SU ATTIVITÀ TRASVERSALI E SUI PROCESSI DI PIANIFICAZIONE. PRESIDARE CON AUTOREVOLEZZA LA COMUNICAZIONE SUI TEMI ECONOMICO-FINANZIARI. MIGLIORARE LA COMPLIANCE LEGALE E NORMATIVA DELLAZIONE AMMINISTRATIVA E CONTRATTUALE DEL DT.

ASSICURARE IL PIENO FUNZIONAMENTO DEL NUOVO ASSETTO ORGANIZZATIVO DEL DIPARTIMENTO, IL COMPLETAMENTO NEL PROCESSO DI TRASFORMAZIONE DIGITALE E IL PERSEGUIMENTO DELLA MISSION ISTITUZIONALE. COORDINARE LE AZIONI DI COMUNICAZIONE COLLEGATE ALLE DIVERSE RESPONSABILITÀ DEL DIPARTIMENTO. ASSICURARE LA COMPLIANCE LEGALE E NORMATIVA DELL'ATTIVITÀ AMMINISTRATIVA DEL DT.

Obiettivo strategico collegato alla Priorità Politica: Priorità 5

Azioni Correlate: 8 - Supporto alla gestione amministrativa dei servizi generali per le amministrazioni pubbliche

continua...

NOTE INTEGRATIVE RENDICONTO GENERALE DELLO STATO 2023

Scheda indicatori per obiettivo

MINISTERO DELL'ECONOMIA E DELLE FINANZE

Missione: 22 - Servizi istituzionali e generali delle amministrazioni pubbliche (032)

Programma: 22.3 - Servizi generali delle strutture pubbliche preposte ad attività formative e ad altre attività trasversali per le pubbliche amministrazioni (032.004)

DIPARTIMENTO DEL TESORO

...segue **291 - MIGLIORARE L'EFFICACIA E L'EFFICIENZA DEI SERVIZI EROGATI DAL DIPARTIMENTO ATTRAVERSO IL COMPLETAMENTO DELLA RIORGANIZZAZIONE, LA REVISIONE DEI PROCESSI, LA DIGITALIZZAZIONE DEI SERVIZI, LA VALORIZZAZIONE DEL CAPITALE UMANO, LA CREAZIONE DEI MECCANISMI DI COOPERAZIONE SU ATTIVITÀ TRASVERSALI E SUI PROCESSI DI PIANIFICAZIONE. PRESIDARE CON AUTOREVOLEZZA LA COMUNICAZIONE SUI TEMI ECONOMICO-FINANZIARI. MIGLIORARE LA COMPLIANCE LEGALE E NORMATIVA DELLAZIONE AMMINISTRATIVA E CONTRATTUALE DEL DT.**

INDICATORE	Valori target a LB 2023	Valori a Rendiconto 2023
1 - GRADO DI AVANZAMENTO DELLE INIZIATIVE PROGETTUALI TRASVERSALI ALL'ORGANIZZAZIONE	100%	100%

Descrizione: GRADO DI AVANZAMENTO DELLE INIZIATIVE PROGETTUALI TRASVERSALI ALL'ORGANIZZAZIONE IN MATERIA DI SVILUPPO E VALORIZZAZIONE DEL PERSONALE E DEI RELATIVI STRUMENTI DI INCENTIVAZIONE, EVOLUZIONE DEL PROCESSO DI PIANIFICAZIONE STRATEGICA E DI MONITORAGGIO, GOVERNANCE DELLE ATTIVITÀ TRASVERSALI E RIPROGETTAZIONE DEGLI SPAZI DEL DIPARTIMENTO.

Tipologia: Indicatore di risultato (output)

Unità di misura: PERCENTUALE

Metodo di calcolo: STATO AVANZAMENTO DEI LAVORI

Fonte del dato: DATO FORNITO DALLA STRUTTURA COMPETENTE

INDICATORE	Valori target a LB 2023	Valori a Rendiconto 2023
2 - GRADO DI REALIZZAZIONE DEL PIANO ANNUALE DI COMUNICAZIONE DIPARTIMENTALE	100%	100%

Descrizione: GRADO DI REALIZZAZIONE DEL PIANO ANNUALE DI COMUNICAZIONE DIPARTIMENTALE

Tipologia: Indicatore di risultato (output)

Unità di misura: PERCENTUALE

Metodo di calcolo: STATO AVANZAMENTO LAVORI

Fonte del dato: DATO FORNITO DALLA STRUTTURA COMPETENTE

INDICATORE	Valori target a LB 2023	Valori a Rendiconto 2023
3 - GRADO DI AVANZAMENTO RISPETTO AL PIANO DI AZIONE IN TEMA DI COMPLIANCE LEGALE E NORMATIVA	100%	100%

Descrizione: GRADO DI AVANZAMENTO RISPETTO AL PIANO DI AZIONE IN TEMA DI COMPLIANCE LEGALE E NORMATIVA

Tipologia: Indicatore di risultato (output)

Unità di misura: PERCENTUALE

Metodo di calcolo: STATO AVANZAMENTO DEI LAVORI

Fonte del dato: DATO FORNITO DALLA STRUTTURA COMPETENTE

NOTE INTEGRATIVE RENDICONTO GENERALE DELLO STATO 2023

Scheda azione

MINISTERO DELL'ECONOMIA E DELLE FINANZE

Missione: 22 - Servizi istituzionali e generali delle amministrazioni pubbliche (032)

Programma: 22.3 - Servizi generali delle strutture pubbliche preposte ad attività formative e ad altre attività trasversali per le pubbliche amministrazioni (032.004)

DIPARTIMENTO DEL TESORO

AZIONE

1 - Spese di personale per il programma

CATEGORIA DI SPESA		Residui	Competenza	Cassa
01 - REDDITI DA LAVORO DIPENDENTE	Stanzamenti	0,00	2.111.405,00	2.111.405,00
	Stanzamenti definitivi	0,00	3.631.240,00	3.631.240,00
	Impegni	n.a.	2.460.048,29	n.a.
	Pagamenti	0,00	2.460.048,29	2.460.048,29
	Rimasto da pagare	0,00	0,00	n.a.
	Economia/maggiori spese	0,00	1.171.191,71	1.171.191,71
03 - IMPOSTE PAGATE SULLA PRODUZIONE	Stanzamenti	0,00	108.554,00	108.554,00
	Stanzamenti definitivi	0,00	230.596,00	230.596,00
	Impegni	n.a.	153.539,29	n.a.
	Pagamenti	0,00	153.539,29	153.539,29
	Rimasto da pagare	0,00	0,00	n.a.
	Economia/maggiori spese	0,00	77.056,71	77.056,71
Totale azione	Stanzamenti	0,00	2.219.959,00	2.219.959,00
	Stanzamenti definitivi	0,00	3.861.836,00	3.861.836,00
	Impegni	n.a.	2.613.587,58	n.a.
	Pagamenti	0,00	2.613.587,58	2.613.587,58
	Rimasto da pagare	0,00	0,00	n.a.
	Economie/maggiori spese	0,00	1.248.248,42	1.248.248,42

Principali fatti di gestione

L'AZIONE CONCERNE CAPITOLI DI SPESA PER IL PERSONALE PER I QUALI LA COMPETENZA GESTIONALE APPARTIENE AL DIPARTIMENTO PER GLI AFFARI GENERALI DAG.

AZIONE

2 - Approvvigionamento di carte valori, pubblicazioni ufficiali, Gazzetta ufficiale e altri prodotti cartotecnici forniti dall'Istituto Poligrafico e Zecca dello Stato e relative attività di vigilanza e controllo

CATEGORIA DI SPESA		Residui	Competenza	Cassa
02 - CONSUMI INTERMEDI	Stanzamenti	121.658.789,48	258.760.712,00	258.760.712,00
	Stanzamenti definitivi	121.658.789,48	485.910.668,00	607.569.458,00
	Impegni	n.a.	448.337.685,95	n.a.
	Pagamenti	82.275.226,10	401.029.490,05	483.304.716,15
	Rimasto da pagare	39.035.683,21	47.308.195,90	n.a.
	Economia/maggiori spese	347.880,17	37.572.982,05	124.264.741,85
Totale azione	Stanzamenti	121.658.789,48	258.760.712,00	258.760.712,00
	Stanzamenti definitivi	121.658.789,48	485.910.668,00	607.569.458,00
	Impegni	n.a.	448.337.685,95	n.a.
	Pagamenti	82.275.226,10	401.029.490,05	483.304.716,15
	Rimasto da pagare	39.035.683,21	47.308.195,90	n.a.
	Economie/maggiori spese	347.880,17	37.572.982,05	124.264.741,85

Principali fatti di gestione

GLI IMPEGNI E I PAGAMENTI SONO LEGGERMENTE INFERIORI AGLI STANZIAMENTI DEFINITIVI. PARTE DELLE SOMME IMPEGNATE SERVIRANNO PER IL PAGAMENTO DI FATTURE NON ANCORA EMESSE.

NOTE INTEGRATIVE RENDICONTO GENERALE DELLO STATO 2023

Scheda azione

MINISTERO DELL'ECONOMIA E DELLE FINANZE

Missione: 22 - Servizi istituzionali e generali delle amministrazioni pubbliche (032)

Programma: 22.3 - Servizi generali delle strutture pubbliche preposte ad attività formative e ad altre attività trasversali per le pubbliche amministrazioni (032.004)

DIPARTIMENTO DEL TESORO

AZIONE

4 - Sistema statistico nazionale (SISTAN)

CATEGORIA DI SPESA		Residui	Competenza	Cassa
04 - TRASFERIMENTI CORRENTI AD AMMINISTRAZIONI PUBBLICHE	Stanzamenti	1.549.449,00	218.374.728,00	218.374.728,00
	Stanzamenti definitivi	1.549.449,00	218.424.177,00	218.473.626,00
	Impegni	n.a.	218.424.177,00	n.a.
	Pagamenti	49.449,00	216.924.177,00	216.973.626,00
	Rimasto da pagare	1.500.000,00	1.500.000,00	n.a.
	Economia/maggiori spese	0,00	0,00	1.500.000,00
Totale azione	Stanzamenti	1.549.449,00	218.374.728,00	218.374.728,00
	Stanzamenti definitivi	1.549.449,00	218.424.177,00	218.473.626,00
	Impegni	n.a.	218.424.177,00	n.a.
	Pagamenti	49.449,00	216.924.177,00	216.973.626,00
	Rimasto da pagare	1.500.000,00	1.500.000,00	n.a.
	Economie/maggiori spese	0,00	0,00	1.500.000,00

Principali fatti di gestione

IMPEGNI E PAGAMENTI SONO IN LINEA CON GLI STANZIAMENTI DEFINITIVI E NON SI SEGNALANO FATTI DI RILIEVO INTERCORSI NELLA GESTIONE DEI CAPITOLI INTERESSATI.

AZIONE

5 - Rappresentanza negoziale delle pubbliche amministrazioni

CATEGORIA DI SPESA		Residui	Competenza	Cassa
04 - TRASFERIMENTI CORRENTI AD AMMINISTRAZIONI PUBBLICHE	Stanzamenti	0,00	3.576.486,00	3.576.486,00
	Stanzamenti definitivi	0,00	3.576.486,00	3.576.486,00
	Impegni	n.a.	3.576.486,00	n.a.
	Pagamenti	0,00	3.576.486,00	3.576.486,00
	Rimasto da pagare	0,00	0,00	n.a.
	Economia/maggiori spese	0,00	0,00	0,00
Totale azione	Stanzamenti	0,00	3.576.486,00	3.576.486,00
	Stanzamenti definitivi	0,00	3.576.486,00	3.576.486,00
	Impegni	n.a.	3.576.486,00	n.a.
	Pagamenti	0,00	3.576.486,00	3.576.486,00
	Rimasto da pagare	0,00	0,00	n.a.
	Economie/maggiori spese	0,00	0,00	0,00

Principali fatti di gestione

IMPEGNI E PAGAMENTI SONO PERFETTAMENTE IN LINEA CON GLI STANZIAMENTI INIZIALI E DEFINITIVI E NON SI SEGNALANO FATTI DI RILIEVO INTERCORSI NELLA GESTIONE DEI CAPITOLI INTERESSATI.

AZIONE

6 - Formazione, ricerca e studi per le pubbliche amministrazioni

CATEGORIA DI SPESA		Residui	Competenza	Cassa
04 - TRASFERIMENTI CORRENTI AD AMMINISTRAZIONI PUBBLICHE	Stanzamenti	0,00	89.124.920,00	89.124.920,00
	Stanzamenti definitivi	0,00	89.124.920,00	89.124.920,00
	Impegni	n.a.	89.048.212,00	n.a.
	Pagamenti	0,00	89.048.212,00	89.048.212,00
	Rimasto da pagare	0,00	0,00	n.a.
	Economia/maggiori spese	0,00	76.708,00	76.708,00

continua...

NOTE INTEGRATIVE RENDICONTO GENERALE DELLO STATO 2023

Scheda azione

MINISTERO DELL'ECONOMIA E DELLE FINANZE

Missione: 22 - Servizi istituzionali e generali delle amministrazioni pubbliche (032)

Programma: 22.3 - Servizi generali delle strutture pubbliche preposte ad attività formative e ad altre attività trasversali per le pubbliche amministrazioni (032.004)

DIPARTIMENTO DEL TESORO

...segue Azione 6 - Formazione, ricerca e studi per le pubbliche amministrazioni

CATEGORIA DI SPESA		Residui	Competenza	Cassa
05 - TRASFERIMENTI CORRENTI A FAMIGLIE E ISTITUZIONI SOCIALI PRIVATE	Stanzamenti	0,00	250.000,00	250.000,00
	Stanzamenti definitivi	0,00	250.000,00	250.000,00
	Impegni	n.a.	250.000,00	n.a.
	Pagamenti	0,00	250.000,00	250.000,00
	Rimasto da pagare	0,00	0,00	n.a.
	Economia/maggiori spese	0,00	0,00	0,00
23 - CONTRIBUTI AGLI INVESTIMENTI AD IMPRESE	Stanzamenti	0,00	1.700.000,00	1.700.000,00
	Stanzamenti definitivi	0,00	1.700.000,00	1.700.000,00
	Impegni	n.a.	1.700.000,00	n.a.
	Pagamenti	0,00	1.700.000,00	1.700.000,00
	Rimasto da pagare	0,00	0,00	n.a.
	Economia/maggiori spese	0,00	0,00	0,00
26 - ALTRI TRASFERIMENTI IN CONTO CAPITALE	Stanzamenti	0,00	20.000.000,00	20.000.000,00
	Stanzamenti definitivi	0,00	20.000.000,00	20.000.000,00
	Impegni	n.a.	20.000.000,00	n.a.
	Pagamenti	0,00	20.000.000,00	20.000.000,00
	Rimasto da pagare	0,00	0,00	n.a.
	Economia/maggiori spese	0,00	0,00	0,00
Totale azione	Stanzamenti	0,00	111.074.920,00	111.074.920,00
	Stanzamenti definitivi	0,00	111.074.920,00	111.074.920,00
	Impegni	n.a.	110.998.212,00	n.a.
	Pagamenti	0,00	110.998.212,00	110.998.212,00
	Rimasto da pagare	0,00	0,00	n.a.
	Economie/maggiori spese	0,00	76.708,00	76.708,00

Principali fatti di gestione

IMPEGNI E PAGAMENTI SONO SOSTANZIALMENTE IN LINEA CON GLI STANZIAMENTI INIZIALI E DEFINITIVI E NON SI SEGNALANO FATTI DI RILIEVO INTERCORSI NELLA GESTIONE DEI CAPITOLI INTERESSATI.

AZIONE

7 - Commissione per la valutazione, la trasparenza e l'integrità delle amministrazioni pubbliche

CATEGORIA DI SPESA		Residui	Competenza	Cassa
04 - TRASFERIMENTI CORRENTI AD AMMINISTRAZIONI PUBBLICHE	Stanzamenti	0,00	8.946.961,00	8.946.961,00
	Stanzamenti definitivi	0,00	10.343.965,00	10.343.965,00
	Impegni	n.a.	10.343.965,00	n.a.
	Pagamenti	0,00	10.343.965,00	10.343.965,00
	Rimasto da pagare	0,00	0,00	n.a.
	Economia/maggiori spese	0,00	0,00	0,00
Totale azione	Stanzamenti	0,00	8.946.961,00	8.946.961,00
	Stanzamenti definitivi	0,00	10.343.965,00	10.343.965,00
	Impegni	n.a.	10.343.965,00	n.a.
	Pagamenti	0,00	10.343.965,00	10.343.965,00
	Rimasto da pagare	0,00	0,00	n.a.
	Economie/maggiori spese	0,00	0,00	0,00

Principali fatti di gestione

IMPEGNI E PAGAMENTI SONO PERFETTAMENTE IN LINEA CON GLI STANZIAMENTI DEFINITIVI E NON SI SEGNALANO FATTI DI RILIEVO INTERCORSI NELLA GESTIONE DEI CAPITOLI INTERESSATI.

NOTE INTEGRATIVE RENDICONTO GENERALE DELLO STATO 2023

Scheda azione

MINISTERO DELL'ECONOMIA E DELLE FINANZE

Missione: 22 - Servizi istituzionali e generali delle amministrazioni pubbliche (032)

Programma: 22.3 - Servizi generali delle strutture pubbliche preposte ad attivita' formative e ad altre attivita' trasversali per le pubbliche amministrazioni (032.004)

DIPARTIMENTO DEL TESORO

AZIONE

8 - Supporto alla gestione amministrativa dei servizi generali per le amministrazioni pubbliche

CATEGORIA DI SPESA		Residui	Competenza	Cassa
02 - CONSUMI INTERMEDI	Stanzamenti	782,70	125.906,00	125.906,00
	Stanzamenti definitivi	782,70	129.552,00	129.552,00
	Impegni	n.a.	84.436,78	n.a.
	Pagamenti	199,49	32.180,59	32.380,08
	Rimasto da pagare	0,00	52.256,19	n.a.
	Economia/maggiori spese	583,21	45.115,22	97.171,92
04 - TRASFERIMENTI CORRENTI AD AMMINISTRAZIONI PUBBLICHE	Stanzamenti	0,00	2.000.000,00	2.000.000,00
	Stanzamenti definitivi	0,00	2.000.000,00	2.000.000,00
	Impegni	n.a.	2.000.000,00	n.a.
	Pagamenti	0,00	2.000.000,00	2.000.000,00
	Rimasto da pagare	0,00	0,00	n.a.
	Economia/maggiori spese	0,00	0,00	0,00
12 - ALTRE USCITE CORRENTI	Stanzamenti	0,00	312.000,00	312.000,00
	Stanzamenti definitivi	0,00	312.000,00	312.000,00
	Impegni	n.a.	0,00	n.a.
	Pagamenti	0,00	0,00	0,00
	Rimasto da pagare	0,00	0,00	n.a.
	Economia/maggiori spese	0,00	312.000,00	312.000,00
21 - INVESTIMENTI FISSI LORDI E ACQUISTI DI TERRENI	Stanzamenti	163.688,88	128.723,00	128.723,00
	Stanzamenti definitivi	163.688,88	2.128.723,00	2.128.723,00
	Impegni	n.a.	2.128.245,09	n.a.
	Pagamenti	4.504,45	80.434,06	84.938,51
	Rimasto da pagare	93.716,57	2.047.811,03	n.a.
	Economia/maggiori spese	65.467,86	477,91	2.043.784,49
Totale azione	Stanzamenti	164.471,58	2.566.629,00	2.566.629,00
	Stanzamenti definitivi	164.471,58	4.570.275,00	4.570.275,00
	Impegni	n.a.	4.212.681,87	n.a.
	Pagamenti	4.703,94	2.112.614,65	2.117.318,59
	Rimasto da pagare	93.716,57	2.100.067,22	n.a.
	Economie/maggiori spese	66.051,07	357.593,13	2.452.956,41

Principali fatti di gestione

IMPEGNI E PAGAMENTI SONO IN LINEA CON GLI STANZIAMENTI DEFINITIVI E NON SI SEGNALANO FATTI DI RILIEVO INTERCORSI NELLA GESTIONE DEI CAPITOLI INTERESSATI.

AZIONE

9 - Attuazione dell'agenda digitale italiana e interventi per la digitalizzazione

CATEGORIA DI SPESA		Residui	Competenza	Cassa
04 - TRASFERIMENTI CORRENTI AD AMMINISTRAZIONI PUBBLICHE	Stanzamenti	0,00	31.899.810,00	31.899.810,00
	Stanzamenti definitivi	0,00	31.899.810,00	31.899.810,00
	Impegni	n.a.	31.899.810,00	n.a.
	Pagamenti	0,00	31.899.810,00	31.899.810,00
	Rimasto da pagare	0,00	0,00	n.a.
	Economia/maggiori spese	0,00	0,00	0,00

continua...

NOTE INTEGRATIVE RENDICONTO GENERALE DELLO STATO 2023

Scheda azione

MINISTERO DELL'ECONOMIA E DELLE FINANZE

Missione: 22 - Servizi istituzionali e generali delle amministrazioni pubbliche (032)

Programma: 22.3 - Servizi generali delle strutture pubbliche preposte ad attivita' formative e ad altre attivita' trasversali per le pubbliche amministrazioni (032.004)

DIPARTIMENTO DEL TESORO

...segue Azione

9 - Attuazione dell'agenda digitale italiana e interventi per la digitalizzazione

CATEGORIA DI SPESA		Residui	Competenza	Cassa
22 - CONTRIBUTI AGLI INVESTIMENTI AD AMMINISTRAZIONI PUBBLICHE	Stanzamenti	0,00	126.770.000,00	126.770.000,00
	Stanzamenti definitivi	0,00	126.770.000,00	126.770.000,00
	Impegni	n.a.	126.770.000,00	n.a.
	Pagamenti	0,00	126.770.000,00	126.770.000,00
	Rimasto da pagare	0,00	0,00	n.a.
	Economia/maggiori spese	0,00	0,00	0,00
26 - ALTRI TRASFERIMENTI IN CONTO CAPITALE	Stanzamenti	0,00	61.400.000,00	61.400.000,00
	Stanzamenti definitivi	0,00	62.239.411,00	62.239.411,00
	Impegni	n.a.	61.400.000,00	n.a.
	Pagamenti	0,00	61.400.000,00	61.400.000,00
	Rimasto da pagare	0,00	0,00	n.a.
	Economia/maggiori spese	0,00	839.411,00	839.411,00
Totale azione		0,00	220.069.810,00	220.069.810,00
		0,00	220.909.221,00	220.909.221,00
		n.a.	220.069.810,00	n.a.
		0,00	220.069.810,00	220.069.810,00
		0,00	0,00	n.a.
		0,00	839.411,00	839.411,00

Principali fatti di gestione

IMPEGNI E PAGAMENTI SONO SOSTANZIALMENTE IN LINEA CON GLI STANZIAMENTI

<i>Stanzamenti</i>	123.372.710,06	825.590.205,00	825.590.205,00
<i>Stanzamenti definitivi</i>	123.372.710,06	1.058.671.548,00	1.180.379.787,00
<i>Impegni</i>	n.a.	1.018.576.605,40	n.a.
<i>Pagamenti</i>	82.329.379,04	967.668.342,28	1.049.997.721,32
<i>Rimasto da pagare</i>	40.629.399,78	50.908.263,12	n.a.
<i>Economie/maggiori spese</i>	413.931,24	40.094.942,60	130.382.065,68

Totale del programma

NOTE INTEGRATIVE RENDICONTO GENERALE DELLO STATO 2023

Ripartizione spese di personale

MINISTERO DELL'ECONOMIA E DELLE FINANZE

Missione: 22 - Servizi istituzionali e generali delle amministrazioni pubbliche (032)

Programma: 22.3 - Servizi generali delle strutture pubbliche preposte ad attività formative e ad altre attività trasversali per le pubbliche amministrazioni (032.004)

DIPARTIMENTO DEL TESORO

AZIONI DI SPESE DI PERSONALE DA RIPARTIRE	Stanziamenti		Impegni	Pagamenti
	LB	Definitivi		
1 - Spese di personale per il programma	CP 2.219.959,00	3.861.836,00	2.613.587,58	2.613.587,58
	CS 2.219.959,00	3.861.836,00	n.a.	2.613.587,58
totale azioni spese di personale	CP 2.219.959,00	3.861.836,00	2.613.587,58	2.613.587,58
	CS 2.219.959,00	3.861.836,00	n.a.	2.613.587,58
AZIONI CON RIPARTIZIONI DELLE SPESE DI PERSONALE	Stanziamenti		Impegni	Pagamenti
	LB	Definitivi		
2 - Approvvigionamento di carte valori, pubblicazioni ufficiali, Gazzetta ufficiale e altri prodotti carto-tecnici forniti dall'Istituto Poligrafico e Zecca dello Stato e relative attività di vigilanza e controllo	CP 258.760.712,00	485.910.668,00	448.337.685,95	401.029.490,05
	CS 258.760.712,00	607.569.458,00	n.a.	483.304.716,15
totale azione (incluse le spese di personale)	CP 258.760.712,00	485.910.668,00	448.337.685,95	401.029.490,05
	CS 258.760.712,00	607.569.458,00	n.a.	483.304.716,15
4 - Sistema statistico nazionale (SISTAN)	CP 218.374.728,00	218.424.177,00	218.424.177,00	216.924.177,00
	CS 218.374.728,00	218.473.626,00	n.a.	216.973.626,00
totale azione (incluse le spese di personale)	CP 218.374.728,00	218.424.177,00	218.424.177,00	216.924.177,00
	CS 218.374.728,00	218.473.626,00	n.a.	216.973.626,00
5 - Rappresentanza negoziale delle pubbliche amministrazioni	CP 3.576.486,00	3.576.486,00	3.576.486,00	3.576.486,00
	CS 3.576.486,00	3.576.486,00	n.a.	3.576.486,00
totale azione (incluse le spese di personale)	CP 3.576.486,00	3.576.486,00	3.576.486,00	3.576.486,00
	CS 3.576.486,00	3.576.486,00	n.a.	3.576.486,00
6 - Formazione, ricerca e studi per le pubbliche amministrazioni	CP 111.074.920,00	111.074.920,00	110.998.212,00	110.998.212,00
	CS 111.074.920,00	111.074.920,00	n.a.	110.998.212,00
totale azione (incluse le spese di personale)	CP 111.074.920,00	111.074.920,00	110.998.212,00	110.998.212,00
	CS 111.074.920,00	111.074.920,00	n.a.	110.998.212,00
7 - Commissione per la valutazione, la trasparenza e l'integrità delle amministrazioni pubbliche	CP 8.946.961,00	10.343.965,00	10.343.965,00	10.343.965,00
	CS 8.946.961,00	10.343.965,00	n.a.	10.343.965,00
totale azione (incluse le spese di personale)	CP 8.946.961,00	10.343.965,00	10.343.965,00	10.343.965,00
	CS 8.946.961,00	10.343.965,00	n.a.	10.343.965,00
8 - Supporto alla gestione amministrativa dei servizi generali per le amministrazioni pubbliche	CP 2.566.629,00	4.570.275,00	4.212.681,87	2.112.614,65
	CS 2.566.629,00	4.570.275,00	n.a.	2.117.318,59
quota di: Spese di personale per il programma	CP 2.219.959,00	3.861.836,00	2.613.587,58	2.613.587,58
	CS 2.219.959,00	3.861.836,00	n.a.	2.613.587,58
totale azione (incluse le spese di personale)	CP 4.786.588,00	8.432.111,00	6.826.269,45	4.726.202,23
	CS 4.786.588,00	8.432.111,00	n.a.	4.730.906,17
9 - Attuazione dell'agenda digitale italiana e interventi per la digitalizzazione	CP 220.069.810,00	220.909.221,00	220.069.810,00	220.069.810,00
	CS 220.069.810,00	220.909.221,00	n.a.	220.069.810,00
totale azione (incluse le spese di personale)	CP 220.069.810,00	220.909.221,00	220.069.810,00	220.069.810,00
	CS 220.069.810,00	220.909.221,00	n.a.	220.069.810,00

NOTE INTEGRATIVE RENDICONTO GENERALE DELLO STATO 2023
Ripartizione spese di personale

MINISTERO DELL'ECONOMIA E DELLE FINANZE

Missione: 22 - Servizi istituzionali e generali delle amministrazioni pubbliche (032)

Programma: 22.3 - Servizi generali delle strutture pubbliche preposte ad attività formative e ad altre attività trasversali per le pubbliche amministrazioni (032.004)

DIPARTIMENTO DEL TESORO

AZIONI CON RIPARTIZIONI DELLE SPESE DI PERSONALE		Stanziamenti		Impegni	Pagamenti	
		LB	Definitivi			
totale Programma		CP	825.590.205,00	1.058.671.548,00	1.018.576.605,40	967.668.342,28
		CS	825.590.205,00	1.180.379.787,00	n.a.	1.049.997.721,32

NOTE INTEGRATIVE RENDICONTO GENERALE DELLO STATO 2023
Piano degli obiettivi per programma

MINISTERO DELL'ECONOMIA E DELLE FINANZE

Missione: 22 - Servizi istituzionali e generali delle amministrazioni pubbliche (032)

Programma: 22.4 - Rappresentanza, difesa in giudizio e consulenza legale in favore delle Amministrazioni dello Stato e degli enti autorizzati (032.005)

Attività di difesa in giudizio e consulenza legale dell'Amministrazione statale e degli altri Enti ammessi al patrocinio svolta dall'Avvocatura dello Stato

AVVOCATURA DELLO STATO

OBIETTIVI CON AZIONI CORRELATE	Stanzamenti		Impegni	Pagamenti
	LB	Definitivi		
1 RAPPRESENTANZA E DIFESA IN GIUDIZIO E CONSULENZA LEGALE				
2 - Rappresentanza e difesa in giudizio e consulenza legale e pareri	CP 190.130.927,00	225.181.515,00	181.727.497,48	166.261.553,52
	CS 190.133.920,00	241.126.538,00	n.a.	186.486.272,38
di cui: stima della quota dell'azione: 1 - Spese di personale per il programma	CP 158.212.031,00	166.784.204,00	130.308.600,98	129.051.666,19
	CS 158.212.031,00	166.784.204,00	n.a.	129.191.603,32
Totale del Programma	CP 190.130.927,00	225.181.515,00	181.727.497,48	166.261.553,52
	CS 190.133.920,00	241.126.538,00	n.a.	186.486.272,38
Totale della Missione	CP 1.434.378.672,00	1.707.664.194,00	1.553.442.805,60	1.393.230.878,81
	CS 1.450.777.853,00	1.873.922.728,00	n.a.	1.611.117.467,73
Totale del Ministero	CP 792.124.361.557,00	805.893.337.318,00	757.104.997.969,46	733.576.803.974,70
	CS 808.922.803.551,00	813.640.475.675,00	n.a.	751.997.641.134,64

NOTE INTEGRATIVE RENDICONTO GENERALE DELLO STATO 2023

Scheda indicatori per obiettivo

MINISTERO DELL'ECONOMIA E DELLE FINANZE

Missione: 22 - Servizi istituzionali e generali delle amministrazioni pubbliche (032)

Programma: 22.4 - Rappresentanza, difesa in giudizio e consulenza legale in favore delle Amministrazioni dello Stato e degli enti autorizzati (032.005)

AVVOCATURA DELLO STATO

OBIETTIVO

1 - RAPPRESENTANZA E DIFESA IN GIUDIZIO E CONSULENZA LEGALE

Attività di rappresentanza e difesa in giudizio dell'Amministrazione statale e più in generale di tutti i poteri dello Stato quando svolgono attività amministrativa. Attività di tutela in sede giudiziaria degli interessi patrimoniali e non patrimoniali dello Stato e degli enti ammessi al patrocinio, ai sensi dell'art. 43 del R.D. 30 ottobre 1933, n. 1611.

Azioni Correlate: 2 - Rappresentanza e difesa in giudizio e consulenza legale e pareri

INDICATORE	Valori target a LB 2023	Valori a Rendiconto 2023
2 - Livello di digitalizzazione dei documenti caricati nel sistema gestionale interno	>= 98,20%	98,85%

Descrizione: Documenti digitali riferiti ad affari nuovi

Tipologia: Indicatore di risultato (output)

Unità di misura: Percentuale

Metodo di calcolo: Rapporto percentuale tra il numero dei documenti digitali e il numero di documenti totali

Fonte del dato: Sistema informativo interno

INDICATORE	Valori target a LB 2023	Valori a Rendiconto 2023
3 - Percentuale media di adesione a convenzioni CONSIP e Mercato Elettronico rispetto al totale dei pagamenti per l'acquisto di beni e servizi	>= 90%	98,04%

Descrizione: Rapporto percentuale, relativamente alle categorie merceologiche effettivamente trattate nell'ambito Consip, tra la spesa per l'acquisto di beni e servizi effettuata tramite convenzioni-quadro o il mercato elettronico degli acquisti (lordo IVA) e i pagamenti totali per l'acquisto di beni e servizi

Tipologia: Indicatore di risultato (output)

Unità di misura: Percentuale

Metodo di calcolo: Rapporto percentuale tra la spesa per l'acquisto di beni e servizi effettuata tramite convenzioni-quadro o il mercato elettronico degli acquisti (lordo IVA) e i pagamenti totali per l'acquisto di beni e servizi

Fonte del dato: Processo di misurazione e valutazione della performance

continua...

NOTE INTEGRATIVE RENDICONTO GENERALE DELLO STATO 2023

Scheda indicatori per obiettivo

MINISTERO DELL'ECONOMIA E DELLE FINANZE

Missione: 22 - Servizi istituzionali e generali delle amministrazioni pubbliche (032)

Programma: 22.4 - Rappresentanza, difesa in giudizio e consulenza legale in favore delle Amministrazioni dello Stato e degli enti autorizzati (032.005)

AVVOCATURA DELLO STATO

...segue **1 - RAPPRESENTANZA E DIFESA IN GIUDIZIO E CONSULENZA LEGALE**

INDICATORE	Valori target a LB 2023	Valori a Rendiconto 2023
4 - Abilitazione delle amministrazioni patrocinate alla consultazione della banca dati "Extranet" che consente di visualizzare i dati riferiti agli affari legali di propria competenza.	>= 95%	95,74%

Descrizione: L'incremento del numero delle abilitazioni delle amministrazioni patrocinate alla consultazione della banca dati "Extranet", per visualizzare i dati riferiti agli affari legali di propria competenza, costituisce una modalità efficace per il miglioramento dell'interazione tra l'Avvocatura dello Stato e le Amministrazioni difese.

Tipologia: Indicatore di risultato (output)

Unità di misura: Percentuale

Metodo di calcolo: Rapporto percentuale tra il totale di affari legali visualizzabili attraverso la "Extranet" da parte di tutte le amministrazioni abilitate - ciascuna per gli affari legali del proprio ente - e il totale di affari legali presenti nel sistema informativo interno.

Fonte del dato: Sistema informativo interno

INDICATORE	Valori target a LB 2023	Valori a Rendiconto 2023
5 - Percentuale delle notifiche telematiche rispetto al numero complessivo delle notifiche	>= 90%	96,73%

Descrizione: Percentuale delle notifiche a mezzo PEC rispetto al numero complessivo delle notifiche effettuate

Tipologia: Indicatore di risultato (output)

Unità di misura: Percentuale

Metodo di calcolo: Rapporto percentuale tra le notifiche effettuate a mezzo PEC ed il numero complessivo delle notifiche effettuate

Fonte del dato: Sistema informativo interno

NOTE INTEGRATIVE RENDICONTO GENERALE DELLO STATO 2023

Scheda azione

MINISTERO DELL'ECONOMIA E DELLE FINANZE

Missione: 22 - Servizi istituzionali e generali delle amministrazioni pubbliche (032)

Programma: 22.4 - Rappresentanza, difesa in giudizio e consulenza legale in favore delle Amministrazioni dello Stato e degli enti autorizzati (032.005)

AVVOCATURA DELLO STATO

AZIONE

1 - Spese di personale per il programma

CATEGORIA DI SPESA		Residui	Competenza	Cassa
01 - REDDITI DA LAVORO DIPENDENTE	Stanzamenti	368.752,14	150.433.935,00	150.433.935,00
	Stanzamenti definitivi	368.752,14	158.006.202,00	158.006.202,00
	Impegni	n.a.	122.221.753,28	n.a.
	Pagamenti	139.937,13	121.039.154,96	121.179.092,09
	Rimasto da pagare	81.826,25	1.182.598,32	n.a.
	Economia/maggiori spese	146.988,76	35.784.448,72	36.827.109,91
03 - IMPOSTE PAGATE SULLA PRODUZIONE	Stanzamenti	9.164,04	7.778.096,00	7.778.096,00
	Stanzamenti definitivi	9.164,04	8.778.002,00	8.778.002,00
	Impegni	n.a.	8.086.847,70	n.a.
	Pagamenti	0,00	8.012.511,23	8.012.511,23
	Rimasto da pagare	286,04	74.336,47	n.a.
	Economia/maggiori spese	8.878,00	691.154,30	765.490,77
Totale azione	Stanzamenti	377.916,18	158.212.031,00	158.212.031,00
	Stanzamenti definitivi	377.916,18	166.784.204,00	166.784.204,00
	Impegni	n.a.	130.308.600,98	n.a.
	Pagamenti	139.937,13	129.051.666,19	129.191.603,32
	Rimasto da pagare	82.112,29	1.256.934,79	n.a.
	Economie/maggiori spese	155.866,76	36.475.603,02	37.592.600,68

Principali fatti di gestione

Per le competenze fisse a favore del personale togato e relativa contribuzione a carico dell'Amministrazione, lo stanziamento è stato determinato con i parametri retributivi di cui al d.P.C.m. - di concerto con i Ministri della Giustizia e dell'Economia e delle Finanze - adottato il 6 agosto 2021, ai sensi dell'art. 2 della l. n. 27/1981, vigenti dal 1° gennaio 2023, che ha disposto l'adeguamento previsto dalla medesima disciplina per il triennio 2021-2023. Nella determinazione della spesa relativa alle retribuzioni fisse e continuative, si è tenuto conto degli aumenti biennali di anzianità, dei conferimenti della classe di stipendio superiore, nonché delle promozioni alla qualifica di Avvocato alla I classe di stipendio, al raggiungimento dei requisiti prescritti dagli articoli 2, 3 e 5 della legge 3 aprile 1979, n. 103. Per le qualifiche apicali, in coerenza con il disposto di cui all'art. 13 del d.l. n. 66/2014, non è stato ridotto lo stanziamento per l'importo corrispondente alle quote retributive eccedenti il limite, onde consentirne il versamento al Fondo per l'ammortamento dei titoli di Stato, destinazione prevista dal comma 4 dell'art. 23-ter del d.l. n. 201/2011. Quanto all'andamento del personale, sono state considerate le cessazioni per limiti di età nel triennio, per dimissioni, nonché il personale togato che è stato immesso in servizio nel corso del 2023. Al riguardo si precisa che le unità assunte sono state calcolate in relazione ai posti vacanti nel rispettivo ruolo ed in relazione alle risorse finanziarie disponibili. Le assunzioni di personale per l'anno 2023 sono aumentate rispetto alla quantità rilevata nel 2022. Ciò è dovuto alle assunzioni in atto relativamente all'intervenuto incremento della dotazione organica di cui alla legge del 26 febbraio 2021, n. 21, di conversione in legge, con modificazioni, del decreto-legge 31 dicembre 2020, n. 183, c.d. Decreto Milleproroghe. Tuttavia, nonostante l'avvio delle procedure concorsuali, l'incremento della dotazione organica previsto per il 2023 non è completamente avvenuto in virtù di scorrimenti di graduatorie concorsuali non andati a buon fine. Con decreto dell'Avvocato Generale dello Stato n. 95 del 14 aprile 2023 è stato definito il Piano Integrato di Attività e Organizzazione dell'Avvocatura dello Stato 2023-2025, approvato ai sensi dell'art. 6, decreto-legge 9 giugno 2021, n. 80, convertito con modificazioni dalla legge 6 agosto 2021, n. 113. Il Piano Integrato di Attività e Organizzazione dell'Avvocatura dello Stato 2023-2025 è un atto programmatico generale di durata triennale con aggiornamento annuale che, al fine di razionalizzare e ricordare le rispettive discipline, include al suo interno il Piano della performance, il Piano delle azioni positive, il Piano dei fabbisogni, il Piano organizzativo del lavoro agile ed il Piano di prevenzione della corruzione e della trasparenza.

NOTE INTEGRATIVE RENDICONTO GENERALE DELLO STATO 2023

Scheda azione

MINISTERO DELL'ECONOMIA E DELLE FINANZE

Missione: 22 - Servizi istituzionali e generali delle amministrazioni pubbliche (032)

Programma: 22.4 - Rappresentanza, difesa in giudizio e consulenza legale in favore delle Amministrazioni dello Stato e degli enti autorizzati (032.005)

AVVOCATURA DELLO STATO

AZIONE

2 - Rappresentanza e difesa in giudizio e consulenza legale e pareri

CATEGORIA DI SPESA		Residui	Competenza	Cassa
01 - REDDITI DA LAVORO DIPENDENTE	Stanzamenti	15.943.283,78	321.828,00	321.828,00
	Stanzamenti definitivi	15.943.283,78	24.192.298,93	40.117.979,93
	Impegni	n.a.	24.096.712,70	n.a.
	Pagamenti	15.531.297,52	19.776.592,08	35.307.889,60
	Rimasto da pagare	23.126,91	4.320.120,62	n.a.
	Economia/maggiori spese	388.859,35	95.586,23	4.810.090,33
02 - CONSUMI INTERMEDI	Stanzamenti	2.282.252,15	21.592.068,00	21.595.061,00
	Stanzamenti definitivi	2.282.252,15	21.828.509,00	21.911.851,00
	Impegni	n.a.	16.786.036,83	n.a.
	Pagamenti	1.343.213,35	14.604.304,73	15.947.518,08
	Rimasto da pagare	434.612,44	2.181.732,10	n.a.
	Economia/maggiori spese	504.426,36	5.042.472,17	5.964.332,92
04 - TRASFERIMENTI CORRENTI AD AMMINISTRAZIONI PUBBLICHE	Stanzamenti	1.138.560,01	2.360.000,00	2.360.000,00
	Stanzamenti definitivi	1.138.560,01	2.282.305,07	2.138.305,07
	Impegni	n.a.	498.253,38	n.a.
	Pagamenti	412.831,66	157.383,15	570.214,81
	Rimasto da pagare	335.295,01	340.870,23	n.a.
	Economia/maggiori spese	390.433,34	1.784.051,69	1.568.090,26
05 - TRASFERIMENTI CORRENTI A FAMIGLIE E ISTITUZIONI SOCIALI PRIVATE	Stanzamenti	0,00	0,00	0,00
	Stanzamenti definitivi	0,00	1.979.198,00	1.979.198,00
	Impegni	n.a.	1.975.863,66	n.a.
	Pagamenti	0,00	1.975.863,66	1.975.863,66
	Rimasto da pagare	0,00	0,00	n.a.
	Economia/maggiori spese	0,00	3.334,34	3.334,34
09 - INTERESSI PASSIVI E ALTRI ONERI FINANZIARI	Stanzamenti	0,00	15.000,00	15.000,00
	Stanzamenti definitivi	0,00	15.000,00	15.000,00
	Impegni	n.a.	5.359,00	n.a.
	Pagamenti	0,00	5.359,00	5.359,00
	Rimasto da pagare	0,00	0,00	n.a.
	Economia/maggiori spese	0,00	9.641,00	9.641,00
12 - ALTRE USCITE CORRENTI	Stanzamenti	19.863,71	30.000,00	30.000,00
	Stanzamenti definitivi	19.863,71	30.000,00	30.000,00
	Impegni	n.a.	15.708,15	n.a.
	Pagamenti	0,00	15.708,15	15.708,15
	Rimasto da pagare	19.424,35	0,00	n.a.
	Economia/maggiori spese	439,36	14.291,85	14.291,85
21 - INVESTIMENTI FISSI LORDI E ACQUISTI DI TERRENI	Stanzamenti	9.881.819,26	7.600.000,00	7.600.000,00
	Stanzamenti definitivi	9.881.819,26	8.070.000,00	8.150.000,00
	Impegni	n.a.	8.040.962,78	n.a.
	Pagamenti	2.797.439,20	674.676,56	3.472.115,76
	Rimasto da pagare	6.892.978,33	7.366.286,22	n.a.
	Economia/maggiori spese	191.401,73	29.037,22	4.677.884,24

continua...

NOTE INTEGRATIVE RENDICONTO GENERALE DELLO STATO 2023

Scheda azione

MINISTERO DELL'ECONOMIA E DELLE FINANZE

Missione: 22 - Servizi istituzionali e generali delle amministrazioni pubbliche (032)

Programma: 22.4 - Rappresentanza, difesa in giudizio e consulenza legale in favore delle Amministrazioni dello Stato e degli enti autorizzati (032.005)

AVVOCATURA DELLO STATO

...segue Azione 2 - Rappresentanza e difesa in giudizio e consulenza legale e pareri

CATEGORIA DI SPESA	Residui	Competenza	Cassa
Stanziamenti	29.265.778,91	31.918.896,00	31.921.889,00
Stanziamenti definitivi	29.265.778,91	58.397.311,00	74.342.334,00
Totale azione			
Impegni	n.a.	51.418.896,50	n.a.
Pagamenti	20.084.781,73	37.209.887,33	57.294.669,06
Rimasto da pagare	7.705.437,04	14.209.009,17	n.a.
Economie/maggiori spese	1.475.560,14	6.978.414,50	17.047.664,94

Principali fatti di gestione

Nell'ambito dell'azione 2 - Rappresentanza e difesa in giudizio e consulenza legale e pareri - i principali fatti di gestione, escludendo le spese per gli oneri inderogabili, riferite in particolare all'attività di notifica degli atti giudiziari, ed al rimborso all'INAIL delle prestazioni assicurative erogate in relazione agli infortuni sul lavoro dei dipendenti statali e quelle per il pagamento dei canoni degli immobili FIP da assegnare all'Agenzia del Demanio; le spese per il fabbisogno fanno capo, essenzialmente, alle categorie economiche Consumi intermedi e Investimenti. Per quanto riguarda i Consumi intermedi, le risorse sono state utilizzate tenendo conto delle attività che i singoli Uffici devono svolgere per raggiungere gli obiettivi imposti dal ruolo istituzionale svolto dall'Avvocatura dello Stato, quale organo legale dello Stato al quale sono assegnati compiti di consulenza giuridica e di difesa delle Amministrazioni Statali in tutti i giudizi civili, penali, amministrativi, arbitrali, comunitari e internazionali; tutto questo con l'obiettivo di ridurre le spese di natura discrezionale, tenendo conto dei costi minimi incomprimibili di funzionamento. Il processo di razionalizzazione della spesa è stato attuato, soprattutto, tramite interventi finalizzati alla digitalizzazione degli atti e documenti trattati dall'Avvocatura dello Stato nell'ambito della cooperazione telematica con le Amministrazioni patrocinate e con gli organi di giustizia nonché attraverso la possibilità offerta ai patrocinati di accedere direttamente alla banca dati interna attraverso il canale Extranet. Anche grazie ai progressi fatti all'interno dell'Avvocatura dello Stato, si è compiuto così un ulteriore e decisivo passo verso il definitivo abbandono dei documenti cartacei nell'amministrazione della giustizia italiana. Inoltre, sempre nell'ambito delle misure di razionalizzazione della spesa, è aumentato il ricorso all'acquisto di beni e servizi tramite convenzioni-quadro CONSIP o mercato elettronico degli acquisti. Si evidenzia che nel corso del 2023 sono aumentati i corsi di formazione in materia di salute e sicurezza sui luoghi di lavoro, a seguito dell'incremento delle dotazioni organiche del personale amministrativo. Inoltre, si sono registrati maggiori oneri per le utenze relative alla fornitura di energia elettrica e gas. Per quanto riguarda la categoria economica Investimenti, le risorse finanziarie sono state indirizzate soprattutto al proseguimento del processo di rinnovamento tecnologico del sistema informativo sia per quanto concerne le infrastrutture che le procedure gestionali informatizzate (capitolo 7895). A tale scopo, la strategia IT dell'Istituto è stata indirizzata al completamento della fase di reingegnerizzazione del software applicativo necessario a svolgere in sicurezza tutte le attività istituzionali dell'Avvocatura dello Stato ed il potenziamento dell'infrastruttura tecnologica attraverso la dotazione agli uffici di nuovi strumenti hardware, al fine di gestire i nuovi flussi di lavoro dematerializzati. Per quanto riguarda gli investimenti per acquisto di attrezzature e apparecchiature non informatiche (capitolo 7892), le risorse sono state indirizzate all'adeguamento degli impianti tecnologici presso diverse sedi, oltre che delle spese per acquisto di attrezzature e apparecchiature non informatiche, dotazioni librerie e arredi per uffici operativi - biblioteche - sale riunioni. Inoltre, alla luce della istituzione degli uffici amministrativi di livello dirigenziale e al fine di riorganizzare la propria struttura amministrativa, l'Avvocatura ha assunto personale appartenente alle diverse aree. A tal fine, nel corso del 2023 si sono realizzati maggiori investimenti per l'acquisto di arredi per uffici operativi.

<i>Stanziamenti</i>	29.643.695,09	190.130.927,00	190.133.920,00
<i>Stanziamenti definitivi</i>	29.643.695,09	225.181.515,00	241.126.538,00
Totale del programma			
<i>Impegni</i>	n.a.	181.727.497,48	n.a.
<i>Pagamenti</i>	20.224.718,86	166.261.553,52	186.486.272,38
<i>Rimasto da pagare</i>	7.787.549,33	15.465.943,96	n.a.
<i>Economie/maggiori spese</i>	1.631.426,90	43.454.017,52	54.640.265,62

NOTE INTEGRATIVE RENDICONTO GENERALE DELLO STATO 2023
Ripartizione spese di personale

MINISTERO DELL'ECONOMIA E DELLE FINANZE

Missione: 22 - Servizi istituzionali e generali delle amministrazioni pubbliche (032)

Programma: 22.4 - Rappresentanza, difesa in giudizio e consulenza legale in favore delle Amministrazioni dello Stato e degli enti autorizzati (032.005)

AVVOCATURA DELLO STATO

AZIONI DI SPESE DI PERSONALE DA RIPARTIRE

1 - Spese di personale per il programma

totale azioni spese di personale

	Stanziamanti		Impegni	Pagamenti
	LB	Definitivi		
CP	158.212.031,00	166.784.204,00	130.308.600,98	129.051.666,19
CS	158.212.031,00	166.784.204,00	n.a.	129.191.603,32
CP	158.212.031,00	166.784.204,00	130.308.600,98	129.051.666,19
CS	158.212.031,00	166.784.204,00	n.a.	129.191.603,32

AZIONI CON RIPARTIZIONI DELLE SPESE DI PERSONALE

2 - Rappresentanza e difesa in giudizio e consulenza legale e pareri

quota di: Spese di personale per il programma

totale azione (incluse le spese di personale)

totale Programma

	Stanziamanti		Impegni	Pagamenti
	LB	Definitivi		
CP	31.918.896,00	58.397.311,00	51.418.896,50	37.209.887,33
CS	31.921.889,00	74.342.334,00	n.a.	57.294.669,06
CP	158.212.031,00	166.784.204,00	130.308.600,98	129.051.666,19
CS	158.212.031,00	166.784.204,00	n.a.	129.191.603,32
CP	190.130.927,00	225.181.515,00	181.727.497,48	166.261.553,52
CS	190.133.920,00	241.126.538,00	n.a.	186.486.272,38
CP	190.130.927,00	225.181.515,00	181.727.497,48	166.261.553,52
CS	190.133.920,00	241.126.538,00	n.a.	186.486.272,38

NOTE INTEGRATIVE RENDICONTO GENERALE DELLO STATO 2023
Piano degli obiettivi per programma

MINISTERO DELL'ECONOMIA E DELLE FINANZE

Missione: 22 - Servizi istituzionali e generali delle amministrazioni pubbliche (032)

Programma: 22.5 - Servizi per le pubbliche amministrazioni nell'area degli acquisti e del trattamento economico del personale (032.007)

Coordinamento e controllo di tutte le attività riguardanti il Programma per la razionalizzazione dei beni e servizi della Pubblica Amministrazione (e-procurement); gestione e sviluppo del sistema e dei servizi di NoiPA per la gestione centralizzata delle retribuzioni delle amministrazioni pubbliche. Acquisti dall'Istituto Poligrafico e Zecca dello Stato per conto di altre Amministrazioni Pubbliche per stampati comuni, pubblicazioni ufficiali, Gazzetta ufficiale e altri prodotti carto-tecnici. Oneri finanziari su depositi cauzionali e restituzione somme indebitamente versate nelle tesorerie dello Stato

DIPARTIMENTO DELL'AMMINISTRAZIONE GENERALE DEL PERSONALE E DEI SERVIZI

OBIETTIVI CON AZIONI CORRELATE	Stanzamenti		Impegni	Pagamenti
	LB	Definitivi		
12 ASSICURARE ALLE PUBBLICHE AMMINISTRAZIONI UTENTI DI NOI PA I SERVIZI DI ASSISTENZA E LA PROSECUZIONE DEL PROGETTO DI SVILUPPO DEI SERVIZI CLOUDIFYNOIPA AL FINE DI MIGLIORARE L'EFFICIENZA NELLA PA				
3 - Gestione centralizzata delle retribuzioni delle amministrazioni pubbliche (NoiPA)	CP 11.762.537,00	13.939.196,28	11.438.592,03	8.730.026,69
	CS 12.662.537,00	15.884.196,28	n.a.	11.802.873,63
<i>di cui: stima della quota dell'azione: 1 - Spese di personale per il programma</i>	CP 5.794.486,00	6.697.600,28	4.292.826,49	4.292.826,49
	CS 5.794.486,00	6.697.600,28	n.a.	4.292.826,49
72 MANTENERE IL LIVELLO DI EFFICACIA NELLE GESTIONE E RESTITUZIONE DEI DEPOSITI INCAMERATI E DEFINITIVI E DELLE SOMME INDEBITAMENTE VERSATE NELLE TESORERIE DELLO STATO				
5 - Restituzione di somme indebitamente versate e pagamento interessi su depositi definitivi	CP 19.684.921,00	20.668.582,81	11.308.542,13	11.308.540,13
	CS 19.684.921,00	20.668.582,81	n.a.	11.308.540,13
<i>di cui: stima della quota dell'azione: 1 - Spese di personale per il programma</i>	CP 684.921,00	1.668.582,81	1.069.478,04	1.069.478,04
	CS 684.921,00	1.668.582,81	n.a.	1.069.478,04
271 GARANTIRE LA GOVERNANCE DEL PROGRAMMA DI RAZIONALIZZAZIONE DEGLI ACQUISTI NELLA P.A., PROSEGUENDO LO SVILUPPO DI STRUMENTI AVANZATI DI ACQUISTO/NEGOZIAZIONE, DI SERVIZI DI FORMAZIONE E TUTORAGGIO ANCHE MEDIANTE L'IMPLEMENTAZIONE DELLA PIATTAFORMA DI E-PROCUREMENT DEL MINISTERO				
2 - Razionalizzazione degli acquisti della Pubblica amministrazione (e-procurement)	CP 62.364.281,00	62.978.384,91	52.435.906,95	49.870.239,62
	CS 66.956.056,00	67.570.159,91	n.a.	60.206.020,40
<i>di cui: stima della quota dell'azione: 1 - Spese di personale per il programma</i>	CP 715.139,00	1.329.242,91	851.978,15	851.978,15
	CS 715.139,00	1.329.242,91	n.a.	851.978,15
Totale del Programma	CP 93.811.739,00	97.586.164,00	75.183.041,11	69.908.806,44
	CS 99.303.514,00	104.122.939,00	n.a.	83.317.434,16
Totale della Missione	CP 1.434.378.672,00	1.707.664.194,00	1.553.442.805,60	1.393.230.878,81
	CS 1.450.777.853,00	1.873.922.728,00	n.a.	1.611.117.467,73
Totale del Ministero	CP 792.124.361.557,00	805.893.337.318,00	757.104.997.969,46	733.576.803.974,70
	CS 808.922.803.551,00	813.640.475.675,00	n.a.	751.997.641.134,64

NOTE INTEGRATIVE RENDICONTO GENERALE DELLO STATO 2023

Scheda indicatori per obiettivo

MINISTERO DELL'ECONOMIA E DELLE FINANZE

Missione: 22 - Servizi istituzionali e generali delle amministrazioni pubbliche (032)

Programma: 22.5 - Servizi per le pubbliche amministrazioni nell'area degli acquisti e del trattamento economico del personale (032.007)

DIPARTIMENTO DELL'AMMINISTRAZIONE GENERALE DEL PERSONALE E DEI SERVIZI

OBIETTIVO

12 - ASSICURARE ALLE PUBBLICHE AMMINISTRAZIONI UTENTI DI NOIPA I SERVIZI DI ASSISTENZA E LA PROSECUZIONE DEL PROGETTO DI SVILUPPO DEI SERVIZI CLOUDIFYNOIPA AL FINE DI MIGLIORARE L'EFFICIENZA NELLA PA

L'OBIETTIVO MIRA A PROSEGUIRE LA REINGEGNERIZZARE DEL SISTEMA NOIPA E LO SVILUPPO DEI SERVIZI CLOUDIFYNOIPA, CHE CONSENTIRÀ FLESSIBILITÀ NELLA MODULAZIONE DEI SERVIZI RICHIESTI DA PARTE DEGLI UTENTI PER MIGLIORARE COMPLESSIVAMENTE L'EFFICIENZA DEI PROCESSI E LA SODDISFAZIONE DEGLI UTENTI

Obiettivo strategico collegato alla Priorità Politica: Priorità` 5

Azioni Correlate: 3 - Gestione centralizzata delle retribuzioni delle amministrazioni pubbliche (NoiPA)

INDICATORE	Valori target a LB 2023	Valori a Rendiconto 2023
5 - GRADO DI RECEPIMENTO DISPOSIZIONI CONTENUTE NEI CCNL	85% <= x <= 100%	100%

Descrizione: L'INDICATORE PRENDE IN CONSIDERAZIONE IL VALORE PERCENTUALE DELLE DISPOSIZIONI CONTENUTE NEI CCNL CHE IMPATTANO SUL SISTEMA NOIPA RECEPITE RISPETTO A QUELLE EMANATE

Tipologia: Indicatore di risultato (output)

Unità di misura: CALORE PERCENTUALE

Metodo di calcolo: NUMERO DISPOSIZIONI CONTENUTE NEI CCNL CHE IMPATTANO SUL SISTEMA NOIPA RECEPITE / NUMERO DISPOSIZIONI EMANATE CHE IMPATTANO SUL SISTEMA NOIPA*100

Fonte del dato: SISTEMI INTERNI

INDICATORE	Valori target a LB 2023	Valori a Rendiconto 2023
6 - NUMERO DI DATA SET OPEN DATA FRUIBILI DA PORTALE NOIPA	17 <= x <= 18	18

Descrizione: L'INDICATORE RAPPRESENTA IL NUMERO DI AREE CONOSCITIVE DEL SISTEMA CLOUDIFY/NOIPA RESE PUBBLICHE IN FORMATO APERTO AL FINE DI PERSEGUIRE GLI OBIETTIVI DI VALORIZZAZIONE DEL PATRIMONIO INFORMATIVO

Tipologia: Indicatore di risultato (output)

Unità di misura: NUMERO DI DATA SET OPEN DATA

Metodo di calcolo: NUMERO DI DATA SET OPEN DATA

Fonte del dato: SISTEMI INTERNI

continua...

NOTE INTEGRATIVE RENDICONTO GENERALE DELLO STATO 2023

Scheda indicatori per obiettivo

MINISTERO DELL'ECONOMIA E DELLE FINANZE

Missione: 22 - Servizi istituzionali e generali delle amministrazioni pubbliche (032)

Programma: 22.5 - Servizi per le pubbliche amministrazioni nell'area degli acquisti e del trattamento economico del personale (032.007)

DIPARTIMENTO DELL'AMMINISTRAZIONE GENERALE DEL PERSONALE E DEI SERVIZI

...segue **12 - ASSICURARE ALLE PUBBLICHE AMMINISTRAZIONI UTENTI DI NOIPA I SERVIZI DI ASSISTENZA E LA PROSECUZIONE DEL PROGETTO DI SVILUPPO DEI SERVIZI CLOUDIFYNOIPA AL FINE DI MIGLIORARE L'EFFICIENZA NELLA PA**

INDICATORE	Valori target a LB 2023	Valori a Rendiconto 2023
7 - NUMERO MODULI E SERVIZI CLOUDIFY REALIZZATI NELL'ANNO	1 <= x <= 2	2

Descrizione: L'INDICATORE MISURA L'IMPLEMENTAZIONE DI NUOVE SOLUZIONI EVOLUTIVE DEL SISTEMA CLOUDIFY, CHE SONO FINALIZZATE AD AMPLIARE LA GAMMA DEI SERVIZI OFFERTI ATTRAVERSO LA REALIZZAZIONE DI NUOVI MODULI CHE RAPPRESENTANO UN INSIEME DI SERVIZI OMOGENEI, O MIGLIORARE LA QUALITÀ DEI SERVIZI OFFERTI ATTRAVERSO LA REALIZZAZIONE DI NUOVI SERVIZI ALL'INTERNO DI MODULI GIÀ REALIZZATI

Tipologia: Indicatore di risultato (output)

Unità di misura: NUMERO MODULI REALIZZATI

Metodo di calcolo: NUMERO MODULI / SERVIZI REALIZZATI

Fonte del dato: SISTEMI INTERNI

OBIETTIVO

72 - MANTENERE IL LIVELLO DI EFFICACIA NELLE GESTIONE E RESTITUZIONE DEI DEPOSITI INCAMERATI E DEFINITIVI E DELLE SOMME INDEBITAMENTE VERSATE NELLE TESORERIE DELLO STATO

L'OBIETTIVO RIGUARDA IL RISPETTO DEI TEMPI E DEI MODI DI EFFETTUAZIONE DELLE OPERAZIONI VOLTE ALLA RESTITUZIONE DEI DEPOSITI INCAMERATI E DEFINITIVI, CHE PUÒ COMPORTARE ANCHE IL PAGAMENTO DI INTERESSI MATURATI SUL DEPOSITO E, QUINDI, CIÒ COMPORTA CHE LA REALIZZAZIONE DELL'OBIETTIVO È STRETTAMENTE LEGATA AL RICEVIMENTO DI RICHIESTE DA PARTE DEI BENEFICIARI NONCHÉ ALLA RESTITUZIONE DELLE SOMME INDEBITAMENTE VERSATE NELLE TESORERIE DELLO STATO

Azioni Correlate: 5 - Restituzione di somme indebitamente versate e pagamento interessi su depositi definitivi

INDICATORE	Valori target a LB 2023	Valori a Rendiconto 2023
1 - GRADO DI CONTROLLO ED EMANAZIONE DELLE AUTORIZZAZIONI AL PAGAMENTO	90% <= x <= 100%	100%

Descrizione: L'INDICATORE EVIDENZIA IL GRADO DI EVASIONE DELLE PRATICHE INERENTI L'ATTIVITÀ RELATIVA ALLA RESTITUZIONE DEI DEPOSITI DEFINITIVI, CIOÈ IL LIVELLO DI EFFICACIA RAGGIUNTO, RAPPORTANDO IL NUMERO DI ORDINI DI PRELEVAMENTO FONDI AL NUMERO DEI MANDATI PERVENUTI

Tipologia: Indicatore di risultato (output)

Unità di misura: PERCENTUALE

Metodo di calcolo: N. ORDINI DI PRELEVAMENTO FONDI / N MANDATI PERVENUTI*100

Fonte del dato: SISTEMA CONTROLLO DI GESTIONE DIPARTIMENTALE

continua...

NOTE INTEGRATIVE RENDICONTO GENERALE DELLO STATO 2023

Scheda indicatori per obiettivo

MINISTERO DELL'ECONOMIA E DELLE FINANZE

Missione: 22 - Servizi istituzionali e generali delle amministrazioni pubbliche (032)

Programma: 22.5 - Servizi per le pubbliche amministrazioni nell'area degli acquisti e del trattamento economico del personale (032.007)

DIPARTIMENTO DELL'AMMINISTRAZIONE GENERALE DEL PERSONALE E DEI SERVIZI

...segue **72 - MANTENERE IL LIVELLO DI EFFICACIA NELLE GESTIONE E RESTITUZIONE DEI DEPOSITI INCAMERATI E DEFINITIVI E DELLE SOMME INDEBITAMENTE VERSATE NELLE TESORERIE DELLO STATO**

INDICATORE	Valori target a LB 2023	Valori a Rendiconto 2023
2 - GRADO DI EVASIONE DELLE RICHIESTE DI ASSEGNAZIONI FONDI PER SOMME ERRONEAMENTE VERSATE ALL'ERARIO	90% <= x <= 95%	95%

Descrizione: L'INDICATORE MISURA IL GRADO DI EVASIONE DELLE RICHIESTE DI ASSEGNAZIONE FONDI RIGUARDANTI LE SOMME ERRONEAMENTE VERSATE ALL'ERARIO, QUINDI IL LIVELLO DI EFFICACIA RAGGIUNTO, RAPPORTANDO IL NUMERO DELLE RICHIESTE LAVORATE RISPETTO AL NUMERO DELLE RICHIESTE PERVENUTE

Tipologia: Indicatore di risultato (output)

Unità di misura: PERCENTUALE

Metodo di calcolo: N. RICHIESTE ESPLETATE / N. RICHIESTE PERVENUTE*100

Fonte del dato: SISTEMA CONTROLLO DI GESTIONE DIPARTIMENTALE

OBIETTIVO

271 - GARANTIRE LA GOVERNANCE DEL PROGRAMMA DI RAZIONALIZZAZIONE DEGLI ACQUISTI NELLA P.A., PROSEGUENDO LO SVILUPPO DI STRUMENTI AVANZATI DI ACQUISTO/NEGOZIAZIONE, DI SERVIZI DI FORMAZIONE E TUTORAGGIO ANCHE MEDIANTE L'IMPLEMENTAZIONE DELLA PIATTAFORMA DI E-PROCUREMENT DEL MINISTERO

L'OBIETTIVO È RIVOLTO A GARANTIRE L'ATTUAZIONE DEL PROGRAMMA DI RAZIONALIZZAZIONE DEGLI ACQUISTI TRAMITE CONSIP, L'EFFICIENTE FUNZIONAMENTO DEL SISTEMA INFORMATICO A SUPPORTO DELL'UTILIZZO DEGLI STRUMENTI DI RAZIONALIZZAZIONE DEGLI ACQUISTI E A PROGETTARE E REALIZZARE ULTERIORI SVILUPPI, ANCHE CON SERVIZI DI FORMAZIONE E TUTORAGGIO NEL RISPETTO DI QUANTO DISPOSTO DALLE SPECIFICHE NORMATIVE

Obiettivo strategico collegato alla Priorità Politica: Priorità 5

Azioni Correlate: 2 - Razionalizzazione degli acquisti della Pubblica amministrazione (e-procurement)

continua...

NOTE INTEGRATIVE RENDICONTO GENERALE DELLO STATO 2023

Scheda indicatori per obiettivo

MINISTERO DELL'ECONOMIA E DELLE FINANZE

Missione: 22 - Servizi istituzionali e generali delle amministrazioni pubbliche (032)

Programma: 22.5 - Servizi per le pubbliche amministrazioni nell'area degli acquisti e del trattamento economico del personale (032.007)

DIPARTIMENTO DELL'AMMINISTRAZIONE GENERALE DEL PERSONALE E DEI SERVIZI

...segue **271 - GARANTIRE LA GOVERNANCE DEL PROGRAMMA DI RAZIONALIZZAZIONE DEGLI ACQUISTI NELLA P.A., PROSEGUENDO LO SVILUPPO DI STRUMENTI AVANZATI DI ACQUISTO/NEGOZIAZIONE, DI SERVIZI DI FORMAZIONE E TUTORAGGIO ANCHE MEDIANTE L'IMPLEMENTAZIONE DELLA PIATTAFORMA DI E-PROCUREMENT DEL MINISTERO**

INDICATORE	Valori target a LB 2023	Valori a Rendiconto 2023
1 - GRADO DI REALIZZAZIONE DEI PIANI ANNUALI DELLE ATTIVITA' DEL PROGRAMMA	80% <= x <= 90%	100%

NOTA SCOSTAMENTO RISULTATO INDICATORE

UNA ATTIVITÀ DI RILIEVO STRATEGICO PER L'ATTUAZIONE DEL PROGRAMMA DI RAZIONALIZZAZIONE DEGLI ACQUISTI NELLA PA RIGUARDA LEVOLUZIONE DEL SISTEMA DI E-PROCUREMENT, CON LO SVILUPPO DI NUOVI STRUMENTI DI ACQUISTO/NEGOZIAZIONE, MEDIANTE L'IMPLEMENTAZIONE DELLA PIATTAFORMA DI E-PROCUREMENT DEL MINISTERO. ALLA DATA DEL 31 DICEMBRE 2023, LE ATTIVITÀ SONO RISULTATE IN LINEA CON QUANTO PIANIFICATO.

Descrizione: L'INDICATORE RIGUARDA IL RAPPORTO TRA LE ATTIVITA' REALIZZATE E QUELLE PIANIFICATE NELL'AMBITO DEL PROGRAMMA INERENTE L'OBIETTIVO NEL PERIODO DI RIFERIMENTO

Tipologia: Indicatore di risultato (output)

Unità di misura: PERCENTUALE

Metodo di calcolo: ATTIVITA' REALIZZATE/ATTIVITA' PIANIFICATE NEL PERIODO DI RIFERIMENTO*100

Fonte del dato: SISTEMI INTERNI

NOTE INTEGRATIVE RENDICONTO GENERALE DELLO STATO 2023

Scheda azione

MINISTERO DELL'ECONOMIA E DELLE FINANZE

Missione: 22 - Servizi istituzionali e generali delle amministrazioni pubbliche (032)

Programma: 22.5 - Servizi per le pubbliche amministrazioni nell'area degli acquisti e del trattamento economico del personale (032.007)

DIPARTIMENTO DELL'AMMINISTRAZIONE GENERALE DEL PERSONALE E DEI SERVIZI

AZIONE

1 - Spese di personale per il programma

CATEGORIA DI SPESA		Residui	Competenza	Cassa
01 - REDDITI DA LAVORO DIPENDENTE	Stanzamenti	0,00	6.891.943,00	6.891.943,00
	Stanzamenti definitivi	0,00	9.215.059,00	9.215.059,00
	Impegni	n.a.	5.836.598,70	n.a.
	Pagamenti	0,00	5.836.598,70	5.836.598,70
	Rimasto da pagare	0,00	0,00	n.a.
	Economia/maggiori spese	0,00	3.378.460,30	3.378.460,30
03 - IMPOSTE PAGATE SULLA PRODUZIONE	Stanzamenti	0,00	302.603,00	302.603,00
	Stanzamenti definitivi	0,00	480.367,00	480.367,00
	Impegni	n.a.	377.683,98	n.a.
	Pagamenti	0,00	377.683,98	377.683,98
	Rimasto da pagare	0,00	0,00	n.a.
	Economia/maggiori spese	0,00	102.683,02	102.683,02
Totale azione	Stanzamenti	0,00	7.194.546,00	7.194.546,00
	Stanzamenti definitivi	0,00	9.695.426,00	9.695.426,00
	Impegni	n.a.	6.214.282,68	n.a.
	Pagamenti	0,00	6.214.282,68	6.214.282,68
	Rimasto da pagare	0,00	0,00	n.a.
	Economie/maggiori spese	0,00	3.481.143,32	3.481.143,32

Principali fatti di gestione

I MAGGIORI STANZIAMENTI REGISTRATI PER REDDITI DA LAVORO DIPENDENTE E IRAP SONO DOVUTI ALL'ASSEGNAZIONE, AI PERTINENTI CAPITOLI, DELLE RISORSE DERIVANTI DAL RIPARTO DEL FONDO PER LO STRAORDINARIO, NONCHÉ DI QUELLE DERIVANTI DALLA QUOTA DEL FONDO RISORSE DECENTRATE DESTINATO AL PERSONALE, COMPRESIVA DEGLI ONERI FISCALI E CONTRIBUTIVI A CARICO DEL LAVORATORE

AZIONE

2 - Razionalizzazione degli acquisti della Pubblica amministrazione (e-procurement)

CATEGORIA DI SPESA		Residui	Competenza	Cassa
02 - CONSUMI INTERMEDI	Stanzamenti	6.703.315,55	51.822.089,00	51.822.089,00
	Stanzamenti definitivi	6.703.315,55	51.822.089,00	51.822.089,00
	Impegni	n.a.	41.756.875,84	n.a.
	Pagamenti	5.744.443,90	41.671.100,08	47.415.543,98
	Rimasto da pagare	385.528,46	85.775,76	n.a.
	Economia/maggiori spese	573.343,19	10.065.213,16	4.406.545,02
21 - INVESTIMENTI FISSI LORDI E ACQUISTI DI TERRENI	Stanzamenti	6.315.096,61	9.827.053,00	14.418.828,00
	Stanzamenti definitivi	6.315.096,61	9.827.053,00	14.418.828,00
	Impegni	n.a.	9.827.052,96	n.a.
	Pagamenti	4.591.336,88	7.347.161,39	11.938.498,27
	Rimasto da pagare	1.388.633,67	2.479.891,57	n.a.
	Economia/maggiori spese	335.126,06	0,00	2.480.329,73
Totale azione	Stanzamenti	13.018.412,16	61.649.142,00	66.240.917,00
	Stanzamenti definitivi	13.018.412,16	61.649.142,00	66.240.917,00
	Impegni	n.a.	51.583.928,80	n.a.
	Pagamenti	10.335.780,78	49.018.261,47	59.354.042,25
	Rimasto da pagare	1.774.162,13	2.565.667,33	n.a.
	Economie/maggiori spese	908.469,25	10.065.213,20	6.886.874,75

continua...

NOTE INTEGRATIVE RENDICONTO GENERALE DELLO STATO 2023

Scheda azione

MINISTERO DELL'ECONOMIA E DELLE FINANZE

Missione: 22 - Servizi istituzionali e generali delle amministrazioni pubbliche (032)

Programma: 22.5 - Servizi per le pubbliche amministrazioni nell'area degli acquisti e del trattamento economico del personale (032.007)

DIPARTIMENTO DELL'AMMINISTRAZIONE GENERALE DEL PERSONALE E DEI SERVIZI

...segue Azione **2 - Razionalizzazione degli acquisti della Pubblica amministrazione (e-procurement)**

Principali fatti di gestione

CON RIFERIMENTO AL PROGRAMMA DI RAZIONALIZZAZIONE DEGLI ACQUISTI NELL'ESERCIZIO 2023 È STATA DATA APPLICAZIONE ALL'ART. 9, C. 9 DEL DECRETO LEGGE N. 66/2014, IN BASE AL QUALE SI REALIZZANO INTERVENTI DI RAZIONALIZZAZIONE DELLA SPESA MEDIANTE LAGGREGAZIONE DEGLI ACQUISTI DI BENI E DI SERVIZI. NEL COMPLESSO SI SEGNALANO OPERAZIONI DI VARIAZIONI COMPENSATIVE OPERATE SU ALCUNE TIPOLOGIE DI SPESA: LE MAGGIORI ASSEGNAZIONI DIRETTE A FINANZIARE GLI ONERI PER REALIZZARE IL PROGETTO DI RAZIONALIZZAZIONE DELLE SPESE PER CONSUMI INTERMEDI DELLE PUBBLICHE AMMINISTRAZIONI E IN PARTICOLARE QUELLE DESTINATE ALLE SPESE PER LO SVILUPPO INFORMATICO DELLA PIATTAFORMA DI E-PROCUREMENT VENGONO MITIGATI DAI MINORI STANZIAMENTI SUI CORRISPETTIVI CONSIP DAPA - QUOTA MINIMA. INOLTRE, PER CONSENTIRE UN EFFICACE UTILIZZO DEGLI STANZIAMENTI FINALIZZATI ALLA REALIZZAZIONE DELLE ATTIVITÀ DISCIPLINARE PNRR DA PARTE DI CONSIP, È STATA EFFETTUATA UNA VARIAZIONE DAI CONSUMI INTERMEDI PER LA FORMAZIONE E IL TUTORAGGIO NELLE PROCEDURE DI ACQUISTO, IN FAVORE DELLE SPESE PER LO SVILUPPO INFORMATICO DELLA PIATTAFORMA DI E-PROCUREMENT. LE OPERAZIONI EFFETTUATE SONO COERENTI CON LA PROGETTUALITÀ DEL SISTEMA NAZIONALE DI E-PROCUREMENT NONCHÉ CON IL RAFFORZAMENTO DELLA CAPACITÀ AMMINISTRATIVA E TECNICA DELLE PUBBLICHE AMMINISTRAZIONI

AZIONE

3 - Gestione centralizzata delle retribuzioni delle amministrazioni pubbliche (NoiPA)

CATEGORIA DI SPESA		Residui	Competenza	Cassa
02 - CONSUMI INTERMEDI	Stanziamenti	0,00	114.151,00	114.151,00
	Stanziamenti definitivi	0,00	114.151,00	114.151,00
	Impegni	n.a.	18.320,54	n.a.
	Pagamenti	0,00	18.320,54	18.320,54
	Rimasto da pagare	0,00	0,00	n.a.
	Economia/maggiori spese	0,00	95.830,46	95.830,46
21 - INVESTIMENTI FISSI LORDI E ACQUISTI DI TERRENI	Stanziamenti	6.429.882,50	5.853.900,00	6.753.900,00
	Stanziamenti definitivi	6.429.882,50	7.127.445,00	9.072.445,00
	Impegni	n.a.	7.127.445,00	n.a.
	Pagamenti	3.072.846,94	4.418.879,66	7.491.726,60
	Rimasto da pagare	3.071.081,48	2.708.565,34	n.a.
	Economia/maggiori spese	285.954,08	0,00	1.580.718,40
Totale azione	Stanziamenti	6.429.882,50	5.968.051,00	6.868.051,00
	Stanziamenti definitivi	6.429.882,50	7.241.596,00	9.186.596,00
	Impegni	n.a.	7.145.765,54	n.a.
	Pagamenti	3.072.846,94	4.437.200,20	7.510.047,14
	Rimasto da pagare	3.071.081,48	2.708.565,34	n.a.
	Economie/maggiori spese	285.954,08	95.830,46	1.676.548,86

Principali fatti di gestione

GLI STANZIAMENTI DEFINITI NELL'ANNO 2023 HANNO RIGUARDATO PREVALENTEMENTE IL CAPITOLO 7022, RELATIVO ALLE SPESE PER LO SVILUPPO DEL SISTEMA INFORMATIVO PER LA GESTIONE CENTRALIZZATA DELLE RETRIBUZIONI DELL'AMMINISTRAZIONE STATALE (NOIPA CON PIANO GESTIONALE RELATIVO ALL'HARDWARE E SOFTWARE DI BASE), CONFERMANDO LA PROSECUZIONE DEL PROGETTO DI EVOLUZIONE QUALITATIVA E QUANTITATIVA DEI SERVIZI NOIPA, ANCHE NELL'OTTICA DI MIGLIORAMENTO DEI LIVELLI DI PERFORMANCE E SICUREZZA DEL SISTEMA.

AZIONE

5 - Restituzione di somme indebitamente versate e pagamento interessi su depositi definitivi

CATEGORIA DI SPESA		Residui	Competenza	Cassa
09 - INTERESSI PASSIVI E ALTRI ONERI FINANZIARI	Stanziamenti	0,00	9.000.000,00	9.000.000,00
	Stanziamenti definitivi	0,00	9.000.000,00	9.000.000,00
	Impegni	n.a.	6.768.311,26	n.a.
	Pagamenti	0,00	6.768.311,26	6.768.311,26
	Rimasto da pagare	0,00	0,00	n.a.
	Economia/maggiori spese	0,00	2.231.688,74	2.231.688,74

continua...

NOTE INTEGRATIVE RENDICONTO GENERALE DELLO STATO 2023

Scheda azione

MINISTERO DELL'ECONOMIA E DELLE FINANZE

Missione: 22 - Servizi istituzionali e generali delle amministrazioni pubbliche (032)

Programma: 22.5 - Servizi per le pubbliche amministrazioni nell'area degli acquisti e del trattamento economico del personale (032.007)

DIPARTIMENTO DELL'AMMINISTRAZIONE GENERALE DEL PERSONALE E DEI SERVIZI

...segue Azione **5 - Restituzione di somme indebitamente versate e pagamento interessi su depositi definitivi**

CATEGORIA DI SPESA		Residui	Competenza	Cassa
10 - RIMBORSI E POSTE CORRETTIVE DELLE ENTRATE	Stanziamanti	0,00	10.000.000,00	10.000.000,00
	Stanziamanti definitivi	0,00	10.000.000,00	10.000.000,00
	Impegni	n.a.	3.470.752,83	n.a.
	Pagamenti	0,00	3.470.750,83	3.470.750,83
	Rimasto da pagare	0,00	2,00	n.a.
	Economia/maggiori spese	0,00	6.529.247,17	6.529.249,17
Stanziamanti		0,00	19.000.000,00	19.000.000,00
Stanziamanti definitivi		0,00	19.000.000,00	19.000.000,00
Impegni		n.a.	10.239.064,09	n.a.
Pagamenti		0,00	10.239.062,09	10.239.062,09
Rimasto da pagare		0,00	2,00	n.a.
Economie/maggiori spese		0,00	8.760.935,91	8.760.937,91
Totale azione				

Principali fatti di gestione

QUESTO PROGRAMMA RIGUARDA, OLTRE LE SOMME DA EROGARE PER IL PAGAMENTO DEGLI INTERESSI MATURATI SUI DEPOSITI DEFINITIVI, ANCHE LE ATTIVITÀ VOLTE ALLA RESTITUZIONE DI SOMME INDEBITAMENTE VERSATE NELLE TESORERIE DELLO STATO, CUI SI È FATTO FRONTE CON GLI STANZIAMENTI DEFINITI CHE HANNO CONSENTITO DI MANTENERE OTTIMI LIVELLI DI EFFICACIA

<i>Stanziamanti</i>	19.448.294,66	93.811.739,00	99.303.514,00
<i>Stanziamanti definitivi</i>	19.448.294,66	97.586.164,00	104.122.939,00
<i>Impegni</i>	n.a.	75.183.041,11	n.a.
<i>Pagamenti</i>	13.408.627,72	69.908.806,44	83.317.434,16
<i>Rimasto da pagare</i>	4.845.243,61	5.274.234,67	n.a.
<i>Economie/maggiori spese</i>	1.194.423,33	22.403.122,89	20.805.504,84
Totale del programma			

NOTE INTEGRATIVE RENDICONTO GENERALE DELLO STATO 2023
Ripartizione spese di personale

MINISTERO DELL'ECONOMIA E DELLE FINANZE

Missione: 22 - Servizi istituzionali e generali delle amministrazioni pubbliche (032)

Programma: 22.5 - Servizi per le pubbliche amministrazioni nell'area degli acquisti e del trattamento economico del personale (032.007)

DIPARTIMENTO DELL'AMMINISTRAZIONE GENERALE DEL PERSONALE E DEI SERVIZI

		Stanzamenti		Impegni	Pagamenti
		LB	Definitivi		
AZIONI DI SPESE DI PERSONALE DA RIPARTIRE					
1 - Spese di personale per il programma		7.194.546,00	9.695.426,00	6.214.282,68	6.214.282,68
		7.194.546,00	9.695.426,00	n.a.	6.214.282,68
totale azioni spese di personale		7.194.546,00	9.695.426,00	6.214.282,68	6.214.282,68
		7.194.546,00	9.695.426,00	n.a.	6.214.282,68
AZIONI CON RIPARTIZIONI DELLE SPESE DI PERSONALE					
2 - Razionalizzazione degli acquisti della Pubblica amministrazione (e-procurement)		61.649.142,00	61.649.142,00	51.583.928,80	49.018.261,47
		66.240.917,00	66.240.917,00	n.a.	59.354.042,25
quota di: Spese di personale per il programma		715.139,00	1.329.242,91	851.978,15	851.978,15
		715.139,00	1.329.242,91	n.a.	851.978,15
totale azione (incluse le spese di personale)		62.364.281,00	62.978.384,91	52.435.906,95	49.870.239,62
		66.956.056,00	67.570.159,91	n.a.	60.206.020,40
3 - Gestione centralizzata delle retribuzioni delle amministrazioni pubbliche (NoiPA)		5.968.051,00	7.241.596,00	7.145.765,54	4.437.200,20
		6.868.051,00	9.186.596,00	n.a.	7.510.047,14
quota di: Spese di personale per il programma		5.794.486,00	6.697.600,28	4.292.826,49	4.292.826,49
		5.794.486,00	6.697.600,28	n.a.	4.292.826,49
totale azione (incluse le spese di personale)		11.762.537,00	13.939.196,28	11.438.592,03	8.730.026,69
		12.662.537,00	15.884.196,28	n.a.	11.802.873,63
5 - Restituzione di somme indebitamente versate e pagamento interessi su depositi definitivi		19.000.000,00	19.000.000,00	10.239.064,09	10.239.062,09
		19.000.000,00	19.000.000,00	n.a.	10.239.062,09
quota di: Spese di personale per il programma		684.921,00	1.668.582,81	1.069.478,04	1.069.478,04
		684.921,00	1.668.582,81	n.a.	1.069.478,04
totale azione (incluse le spese di personale)		19.684.921,00	20.668.582,81	11.308.542,13	11.308.540,13
		19.684.921,00	20.668.582,81	n.a.	11.308.540,13
totale Programma		93.811.739,00	97.586.164,00	75.183.041,11	69.908.806,44
		99.303.514,00	104.122.939,00	n.a.	83.317.434,16

NOTE INTEGRATIVE RENDICONTO GENERALE DELLO STATO 2023
Piano degli obiettivi per programma

MINISTERO DELL'ECONOMIA E DELLE FINANZE

Missione: 23 - Fondi da ripartire (033)

Programma: 23.1 - Fondi da assegnare (033.001)

Risorse da assegnare in corso di esercizio alle amministrazioni centrali dello Stato in base alle esigenze, quali i fondi da assegnare per esigenze di gestione, i fondi da assegnare per il personale, i fondi da assegnare per canoni di locazione di immobili pubblici, i fondi da assegnare in esito al riaccertamento straordinario dei residui passivi e i fondi per l'ammodernamento delle dotazioni strumentali anche per la sicurezza informatica. Fondi da ripartire nell'ambito delle pubbliche amministrazioni per le spese derivanti dalle elezioni, per interventi di settore, per l'attuazione dei contratti del personale, per le esigenze indifferibili in campo sociale e per la sicurezza di particolari territori. Fondi da assegnare per il finanziamento del terzo settore, dell'impresa sociale e per la disciplina del servizio civile universale. Fondo da assegnare relativo alla quota parte dell'importo del 5 per mille del gettito dell'imposta sul reddito (IRE)

DIPARTIMENTO DELLA RAGIONERIA GENERALE DELLO STATO

Azioni non correlate ad Obiettivi	Stanzamenti		Impegni	Pagamenti	
	LB	Definitivi			
1 - Interventi strutturali di politica economica e per la riduzione della pressione fiscale	CP	444.491.941,00	26.139.274,00	0,00	0,00
	CS	444.491.941,00	26.139.274,00	n.a.	0,00
2 - Fondi da assegnare per esigenze di gestione	CP	6.526.630.323,00	6.155.713.255,00	4.544.504.381,00	4.500.000.000,00
	CS	6.526.630.323,00	6.155.713.255,00	n.a.	4.500.000.000,00
3 - Fondi da assegnare per il personale delle Amministrazioni pubbliche	CP	1.070.829.018,00	783.618.558,00	705.401.367,00	0,00
	CS	1.089.449.023,00	800.772.367,00	n.a.	0,00
4 - Fondi da assegnare per canoni di locazione di immobili pubblici	CP	29.544.276,00	15.044.276,00	0,00	0,00
	CS	29.544.276,00	15.044.276,00	n.a.	0,00
6 - Fondi da assegnare per spese derivanti dalle elezioni	CP	300.000.000,00	77.350.747,00	0,00	0,00
	CS	300.000.000,00	36.269.295,00	n.a.	0,00
7 - Fondi da assegnare per interventi di settore	CP	1.025.243.555,00	453.989.399,00	91.400.000,00	0,00
	CS	1.025.243.555,00	480.910.151,00	n.a.	300.000.000,00
8 - Fondo da assegnare per l'attuazione dei contratti del personale	CP	3.873.491.836,00	1.483.481.572,00	1.421.501.895,00	0,00
	CS	8.961.826.189,00	3.484.393.205,00	n.a.	253.123.973,00
10 - Fondi da assegnare per le esigenze indifferibili in campo sociale e per la sicurezza di particolari territori	CP	71.385.238,00	1.646.605,00	0,00	0,00
	CS	71.385.238,00	1.646.605,00	n.a.	0,00
12 - Fondo da assegnare relativo alla quota parte dell'importo del 5 per mille del gettito IRPEF	CP	525.000.000,00	0,00	0,00	0,00
	CS	525.000.000,00	0,00	n.a.	0,00
Totale del Programma	CP	13.866.616.187,00	8.996.983.686,00	6.762.807.643,00	4.500.000.000,00
	CS	18.973.570.545,00	11.000.888.428,00	n.a.	5.053.123.973,00
Totale della Missione	CP	19.515.597.829,00	10.602.604.252,00	6.762.807.643,00	4.500.000.000,00
	CS	32.622.552.187,00	12.616.150.171,00	n.a.	5.053.123.973,00
Totale del Ministero	CP	792.124.361.557,00	805.893.337.318,00	757.104.997.969,00	733.576.803.975,00
	CS	808.922.803.551,00	813.640.475.675,00	n.a.	751.997.641.135,00

NOTE INTEGRATIVE RENDICONTO GENERALE DELLO STATO 2023

Scheda azione

MINISTERO DELL'ECONOMIA E DELLE FINANZE

Missione: 23 - Fondi da ripartire (033)

Programma: 23.1 - Fondi da assegnare (033.001)

DIPARTIMENTO DELLA RAGIONERIA GENERALE DELLO STATO

AZIONE

1 - Interventi strutturali di politica economica e per la riduzione della pressione fiscale

CATEGORIA DI SPESA		Residui	Competenza	Cassa
13 - FONDI DA RIPARTIRE DI PARTE CORRENTE	Stanzamenti	0,00	444.491.941,00	444.491.941,00
	Stanzamenti definitivi	0,00	26.139.274,00	26.139.274,00
	Impegni	n.a.	0,00	n.a.
	Pagamenti	0,00	0,00	0,00
	Rimasto da pagare	0,00	0,00	n.a.
	Economia/maggiori spese	0,00	26.139.274,00	26.139.274,00
Totale azione	Stanzamenti	0,00	444.491.941,00	444.491.941,00
	Stanzamenti definitivi	0,00	26.139.274,00	26.139.274,00
	Impegni	n.a.	0,00	n.a.
	Pagamenti	0,00	0,00	0,00
	Rimasto da pagare	0,00	0,00	n.a.
	Economie/maggiori spese	0,00	26.139.274,00	26.139.274,00

Principali fatti di gestione

CAPITOLO 3833/MEF FONDO PER LA RIDUZIONE DELLA PRESSIONE FISCALE - NESSUN UTILIZZO ED ECONOMIE PARI A EURO 1.869.540,00 I RESIDUI SONO PARI A ZERO. CAPITOLO 3075/MEF FISPE E' STATO UTILIZZATO A COPERTURA DI PROVVEDIMENTI LEGISLATIVI PER COMPLESSIVI EURO 418.352.667,00 ED HA REGISTRATO ECONOMIE PER EURO 24.269.734,00 I RESIDUI SONO PARI A ZERO

AZIONE

2 - Fondi da assegnare per esigenze di gestione

CATEGORIA DI SPESA		Residui	Competenza	Cassa
02 - CONSUMI INTERMEDI	Stanzamenti	0,00	6.000.000,00	6.000.000,00
	Stanzamenti definitivi	0,00	2.880.600,00	2.880.600,00
	Impegni	n.a.	0,00	n.a.
	Pagamenti	0,00	0,00	0,00
	Rimasto da pagare	0,00	0,00	n.a.
	Economia/maggiori spese	0,00	2.880.600,00	2.880.600,00
12 - ALTRE USCITE CORRENTI	Stanzamenti	0,00	4.500.000.000,00	4.500.000.000,00
	Stanzamenti definitivi	0,00	4.500.000.000,00	4.500.000.000,00
	Impegni	n.a.	4.500.000.000,00	n.a.
	Pagamenti	0,00	4.500.000.000,00	4.500.000.000,00
	Rimasto da pagare	0,00	0,00	n.a.
	Economia/maggiori spese	0,00	0,00	0,00
13 - FONDI DA RIPARTIRE DI PARTE CORRENTE	Stanzamenti	0,00	1.852.832.028,00	1.852.832.028,00
	Stanzamenti definitivi	0,00	1.571.804.390,00	1.571.804.390,00
	Impegni	n.a.	0,00	n.a.
	Pagamenti	0,00	0,00	0,00
	Rimasto da pagare	0,00	0,00	n.a.
	Economia/maggiori spese	0,00	1.571.804.390,00	1.571.804.390,00
27 - FONDI DA RIPARTIRE IN CONTO CAPITALE	Stanzamenti	0,00	167.798.295,00	167.798.295,00
	Stanzamenti definitivi	0,00	81.028.265,00	81.028.265,00
	Impegni	n.a.	44.504.381,00	n.a.
	Pagamenti	0,00	0,00	0,00
	Rimasto da pagare	0,00	44.504.381,00	n.a.
	Economia/maggiori spese	0,00	36.523.884,00	81.028.265,00

continua...

NOTE INTEGRATIVE RENDICONTO GENERALE DELLO STATO 2023

Scheda azione

MINISTERO DELL'ECONOMIA E DELLE FINANZE

Missione: 23 - Fondi da ripartire (033)

Programma: 23.1 - Fondi da assegnare (033.001)

DIPARTIMENTO DELLA RAGIONERIA GENERALE DELLO STATO

...segue Azione **2 - Fondi da assegnare per esigenze di gestione**

CATEGORIA DI SPESA		Residui	Competenza	Cassa
	Stanziamenti	0,00	6.526.630.323,00	6.526.630.323,00
	Stanziamenti definitivi	0,00	6.155.713.255,00	6.155.713.255,00
	Impegni	n.a.	4.544.504.381,00	n.a.
Totale azione	Pagamenti	0,00	4.500.000.000,00	4.500.000.000,00
	Rimasto da pagare	0,00	44.504.381,00	n.a.
	Economie/maggiori spese	0,00	1.611.208.874,00	1.655.713.255,00

Principali fatti di gestione

CAPITOLI VARI - 1055-3021-3051-3074-3076-3081-7572-7591- IL CAP. 1055 FONDO DA RIPARTIRE PER PROVVEDERE AD EVENTUALI SOPRAVVENUTE MAGGIORI ESIGENZE DI SPESE PER ACQUISTO DI BENI E SERVIZI È STATO UTILIZZATO PER EURO 3.119.400,00 CON UN'ECONOMIA DI EURO 2.880.600,00 E RESIDUI PARI A ZERO. IL CAP. 3021 FONDO PER LE SPESE DI COSTITUZIONE E FUNZIONAMENTO DEI COLLEGI ARBITRALI INTERNAZIONALI È STATO UTILIZZATO A FAVORE DEL MASE PER EURO 994.528,00 CON UN'ECONOMIA DI EURO 5.472,00. I FONDI DI CUI ALL'ARTICOLO 34-TER COMMA 5 DELLA L. 196/2009 CAPP. 3051 E 7591 SONO STATI UTILIZZATI PER COMPLESSIVI EURO 259.645.311,00 CON UN'ECONOMIA COMPLESSIVA DI EURO 50.417.313,00. IL CAPITOLO 3076 FEI È STATO UTILIZZATO A COPERTURA DEI PROVVEDIMENTI LEGISLATIVI PER EURO 83.665.287,00 CON UN'ECONOMIA DI EURO 41.822.412,00 ED UN ACCANTONAMENTO PL PARI A EURO 4.080.000,00 IL CAPITOLO 3074 FONDO PER L'ATTUAZIONE DELLA MANOVRA DI BILANCIO 2023-2025 CON UNO STANZIAMENTO CORRENTE DI EURO 1.504.500.000,00 NON È STATO UTILIZZATO ED È ANDATO IN ECONOMIA TENUTO CONTO CHE EURO 1,5 MILIARDI SONO STATI ACCANTONATI E RESI INDISPONIBILI AI SENSI DELL'ARTICOLO 15, COMMA 4, DEL DL N. 176/2022 I RESIDUI SONO PARI A ZERO. I CAPITOLI 3081 E 7572 RELATIVI ALLA CYBERSICUREZZA SONO STATI RIPARTITI A FAVORE DELLE AMMINISTRAZIONI BENEFICIARIE PER UN IMPORTO COMPLESSIVO PARI A EURO 28.227.619 E CONSERVATE SOMME PARI A EURO 44.504.381,00 ELE ECONOMIE SONO PARI A EURO 7.268.000,00.

AZIONE

3 - Fondi da assegnare per il personale delle Amministrazioni pubbliche

CATEGORIA DI SPESA		Residui	Competenza	Cassa
01 - REDDITI DA LAVORO DIPENDENTE	Stanziamenti	450.311.015,00	1.061.672.211,00	1.080.292.216,00
	Stanziamenti definitivi	448.844.819,00	773.469.785,00	790.623.594,00
	Impegni	n.a.	696.490.232,00	n.a.
	Pagamenti	0,00	0,00	0,00
	Rimasto da pagare	0,00	696.490.232,00	n.a.
	Economia/maggiori spese	448.844.819,00	76.979.553,00	790.623.594,00
13 - FONDI DA RIPARTIRE DI PARTE CORRENTE	Stanziamenti	72.916.135,00	9.156.807,00	9.156.807,00
	Stanziamenti definitivi	72.916.135,00	10.148.773,00	10.148.773,00
	Impegni	n.a.	8.911.135,00	n.a.
	Pagamenti	0,00	0,00	0,00
	Rimasto da pagare	0,00	8.911.135,00	n.a.
	Economia/maggiori spese	72.916.135,00	1.237.638,00	10.148.773,00
Totale azione	Stanziamenti	523.227.150,00	1.070.829.018,00	1.089.449.023,00
	Stanziamenti definitivi	521.760.954,00	783.618.558,00	800.772.367,00
	Impegni	n.a.	705.401.367,00	n.a.
	Pagamenti	0,00	0,00	0,00
	Rimasto da pagare	0,00	705.401.367,00	n.a.
	Economie/maggiori spese	521.760.954,00	78.217.191,00	800.772.367,00

continua...

NOTE INTEGRATIVE RENDICONTO GENERALE DELLO STATO 2023

Scheda azione

MINISTERO DELL'ECONOMIA E DELLE FINANZE

Missione: 23 - Fondi da ripartire (033)

Programma: 23.1 - Fondi da assegnare (033.001)

DIPARTIMENTO DELLA RAGIONERIA GENERALE DELLO STATO

...segue Azione

3 - Fondi da assegnare per il personale delle Amministrazioni pubbliche

Principali fatti di gestione

CAPITOLI VARI IMPEGNI PER CONSERVAZIONE FONDI PER UN TOTALE DI EURO 699.901.367,00. IN PARTICOLARE, IL CAPITOLO 3053 FONDO DA RIPARTIRE PER LE SPESE DERIVANTI DALLE ASSUNZIONI STRAORDINARIE NELLE FORZE DI POLIZIA È STATO UTILIZZATO PER EURO 58.854.363,00 DMT N. 11610/2023 IL CAPITOLO 3057 FONDO DA RIPARTIRE PER FRONTEGGIARE LE SPESE DERIVANTI DALLE ASSUNZIONI STRAORDINARIE NELLE FORZE DI POLIZIA E NEL CORPO NAZIONALE DEI VIGILI DEL FUOCO È STATO UTILIZZATO PER EURO 51.170.958,00 DMT N. 11610/2023 IL CAPITOLO 3056 FONDO DA RIPARTIRE PER FRONTEGGIARE LE SPESE DERIVANTI DALLE ASSUNZIONI DI PERSONALE A TEMPO INDETERMINATO PER LE AMMINISTRAZIONI DELLO STATO È STATO UTILIZZATO PER EURO 13.485.597,00 DMT N. 199051/2023 IL CAPITOLO 3059 FONDO DA RIPARTIRE PER LE ASSUNZIONI DI PERSONALE A TEMPO INDETERMINATO A FAVORE DELLE AMMINISTRAZIONI DELLO STATO, DEGLI ENTI PUBBLICI NON ECONOMICI NAZIONALI E DELLE AGENZIE E' STATO UTILIZZATO PER EURO 142.129.452,00 DMT NN. 36714/2023, 86993/2023, 38505/2023, 90378/2023, 81491/2023, 251156/2023, 224891/2023, 131319/2023, IL CAPITOLO 3068 FONDO PER LE ASSUNZIONI IN DEROGA DI PERSONALE DELLE FORZE DI POLIZIA E DEL CORPO NAZIONALE DEI VIGILI DEL FUOCO E' STATO UTILIZZATO PER EURO 27.304.639,00 DMT N. 86993/2023 IL CAPITOLO 3065 FONDO DA RIPARTIRE PER L'ARMONIZZAZIONE DEI TRATTAMENTI ECONOMICI ACCESSORI DEL PERSONALE DEI MINISTERI E' STATO UTILIZZATO PER EURO 24.345.470,00 DMT NN. 86993/2023, 287315/2023, 224176/2023 IL CAPITOLO 3054 FONDO DA RIPARTIREPER ASSUNZIONI DI PERSONALE NON DIRIGENZIALE A TEMPO INDETERMINATO PER ANALISI, VALUTAZIONE POLITICHE PUBBLICHE E REVISIONE DELLA SPESA E' STATO UTILIZZATO PER EURO 13.570.000,00 DMT NN. 197138/2023, 284343/2023, 224469/2023.

AZIONE

4 - Fondi da assegnare per canoni di locazione di immobili pubblici

CATEGORIA DI SPESA		Residui	Competenza	Cassa
02 - CONSUMI INTERMEDI	Stanzamenti	0,00	29.544.276,00	29.544.276,00
	Stanzamenti definitivi	0,00	15.044.276,00	15.044.276,00
	Impegni	n.a.	0,00	n.a.
	Pagamenti	0,00	0,00	0,00
	Rimasto da pagare	0,00	0,00	n.a.
	Economia/maggiori spese	0,00	15.044.276,00	15.044.276,00
Totale azione	Stanzamenti	0,00	29.544.276,00	29.544.276,00
	Stanzamenti definitivi	0,00	15.044.276,00	15.044.276,00
	Impegni	n.a.	0,00	n.a.
	Pagamenti	0,00	0,00	0,00
	Rimasto da pagare	0,00	0,00	n.a.
	Economie/maggiori spese	0,00	15.044.276,00	15.044.276,00

Principali fatti di gestione

CAPITOLO 3070/MEF - RIPARTO DEL FONDO EURO 14.500.000,00 CON DMT N. 274937/2023 E CON LEGGE DI ASSESTAMENTO 2023 ECONOMIE PARI A EURO 15.044.276,00 I RESIDUI SONO PARI A ZERO.

AZIONE

6 - Fondi da assegnare per spese derivanti dalle elezioni

CATEGORIA DI SPESA		Residui	Competenza	Cassa
13 - FONDI DA RIPARTIRE DI PARTE CORRENTE	Stanzamenti	0,00	300.000.000,00	300.000.000,00
	Stanzamenti definitivi	0,00	77.350.747,00	36.269.295,00
	Impegni	n.a.	0,00	n.a.
	Pagamenti	0,00	0,00	0,00
	Rimasto da pagare	0,00	0,00	n.a.
	Economia/maggiori spese	0,00	77.350.747,00	36.269.295,00
Totale azione	Stanzamenti	0,00	300.000.000,00	300.000.000,00
	Stanzamenti definitivi	0,00	77.350.747,00	36.269.295,00
	Impegni	n.a.	0,00	n.a.
	Pagamenti	0,00	0,00	0,00
	Rimasto da pagare	0,00	0,00	n.a.
	Economie/maggiori spese	0,00	77.350.747,00	36.269.295,00

continua...

NOTE INTEGRATIVE RENDICONTO GENERALE DELLO STATO 2023

Scheda azione

MINISTERO DELL'ECONOMIA E DELLE FINANZE

Missione: 23 - Fondi da ripartire (033)

Programma: 23.1 - Fondi da assegnare (033.001)

DIPARTIMENTO DELLA RAGIONERIA GENERALE DELLO STATO

...segue Azione **6 - Fondi da assegnare per spese derivanti dalle elezioni**

Principali fatti di gestione

CAPITOLO 3020/MEF - INTEGRATO DI EURO 14.874.000 CON DMT N. 16840/2023 IN APPLICAZIONE DEL DL N. 190/2022 E RIDOTTO DI EURO 220.000.000 IN APPLICAZIONE DEL DL 145/2023 CON DMT N. 242940/2023 - RIPARTO FONDO TRA LE AMMINISTRAZIONI INTERESSATE PER UN TOTALE DI EURO 17.523.253,00 DMT N. 155989/2023 E DMT N. 263836/2023 E ECONOMIE PARI A EURO 77.350.747,00. RESIDUI PARI A ZERO.

AZIONE

7 - Fondi da assegnare per interventi di settore

CATEGORIA DI SPESA		Residui	Competenza	Cassa
01 - REDDITI DA LAVORO DIPENDENTE	Stanziamenti	0,00	10.050.277,00	10.050.277,00
	Stanziamenti definitivi	0,00	10.050.277,00	10.050.277,00
	Impegni	n.a.	0,00	n.a.
	Pagamenti	0,00	0,00	0,00
	Rimasto da pagare	0,00	0,00	n.a.
	Economia/maggiori spese	0,00	10.050.277,00	10.050.277,00
02 - CONSUMI INTERMEDI	Stanziamenti	0,00	3.750.000,00	3.750.000,00
	Stanziamenti definitivi	0,00	1.733.632,00	1.733.632,00
	Impegni	n.a.	0,00	n.a.
	Pagamenti	0,00	0,00	0,00
	Rimasto da pagare	0,00	0,00	n.a.
	Economia/maggiori spese	0,00	1.733.632,00	1.733.632,00
06 - TRASFERIMENTI CORRENTI A IMPRESE	Stanziamenti	0,00	0,00	0,00
	Stanziamenti definitivi	0,00	0,00	0,00
	Impegni	n.a.	0,00	n.a.
	Pagamenti	0,00	0,00	0,00
	Rimasto da pagare	0,00	0,00	n.a.
	Economia/maggiori spese	0,00	0,00	0,00
13 - FONDI DA RIPARTIRE DI PARTE CORRENTE	Stanziamenti	51.856.269,00	711.443.278,00	711.443.278,00
	Stanziamenti definitivi	26.763.200,00	350.805.490,00	77.726.242,00
	Impegni	n.a.	0,00	n.a.
	Pagamenti	0,00	0,00	0,00
	Rimasto da pagare	0,00	0,00	n.a.
	Economia/maggiori spese	26.763.200,00	350.805.490,00	77.726.242,00
27 - FONDI DA RIPARTIRE IN CONTO CAPITALE	Stanziamenti	100.000.000,00	300.000.000,00	300.000.000,00
	Stanziamenti definitivi	1.491.503.011,00	91.400.000,00	391.400.000,00
	Impegni	n.a.	91.400.000,00	n.a.
	Pagamenti	300.000.000,00	0,00	300.000.000,00
	Rimasto da pagare	1.191.503.011,00	91.400.000,00	n.a.
	Economia/maggiori spese	0,00	0,00	91.400.000,00
Totale azione	Stanziamenti	151.856.269,00	1.025.243.555,00	1.025.243.555,00
	Stanziamenti definitivi	1.518.266.211,00	453.989.399,00	480.910.151,00
	Impegni	n.a.	91.400.000,00	n.a.
	Pagamenti	300.000.000,00	0,00	300.000.000,00
	Rimasto da pagare	1.191.503.011,00	91.400.000,00	n.a.
	Economie/maggiori spese	26.763.200,00	362.589.399,00	180.910.151,00

continua...

NOTE INTEGRATIVE RENDICONTO GENERALE DELLO STATO 2023

Scheda azione

MINISTERO DELL'ECONOMIA E DELLE FINANZE

Missione: 23 - Fondi da ripartire (033)

Programma: 23.1 - Fondi da assegnare (033.001)

DIPARTIMENTO DELLA RAGIONERIA GENERALE DELLO STATO

...segue Azione 7 - Fondi da assegnare per interventi di settore

Principali fatti di gestione

CAP 2781 FONDO DA RIPARTIRE RELATIVO AI RISPARMI DI SPESA DERIVANTI DALLA RIDUZIONE DEI CONTRIBUTI PUBBLICI IN FAVORE DEI PARTITI E DEI MOVIMENTI POLITICI LE RISORSE SONO ANDATE INTERAMENTE IN ECONOMIA PER UN IMPORTO PARI A EURO 8.193.278,00. CAP 3023 FONDO PER LA REALIZZAZIONE DI INTERVENTI URGENTI IN MATERIA DI GIUSTIZIA AMMINISTRATIVA L'IMPORTO DI EURO 10.537.318,00 E' ANDATA IN ECONOMIA. CAP 3024 FONDO PER LA REALIZZAZIONE DI INTERVENTI URGENTI IN MATERIA DI GIUSTIZIA TRIBUTARIA L'IMPORTO DI EURO 3.454.894,00 E' ANDATA IN ECONOMIA. CAPITOLI 3064-3066 FONDI DA RIPARTIRE RELATIVI AD ESPERTI E PERSONALE PER LE ATTIVITA' DEL PNRR CON UTILIZZO DI EURO 16.368,00 ED ECONOMIE COMPLESSIVE PARI A EURO 11.783.909,00. CAP. 3086 FONDO RELATIVO ALL'ESONERO CONTRIBUTIVO NEL SETTORE SPORTIVO DILETTANTISTICO RIDUZIONE DI EURO 24.630.000,00 CON DMT N. 36502/2023 IN APPLICAZIONE DEL DLG N. 163/2022, ECONOMIE PARI A EURO 25.370.000,00. CAP 3083 FONDO PER L'ESTENSIONE DELLE MISURE DI SOSTEGNO ECONOMICO NELLE AREE DEL TERRITORIO NAZIONALE CARATTERIZZATE DA UN PIU' ELEVATO RISCHIO EPIDEMIOLOGICO NON PRESENTA STANZIAMENTI DI BILANCIO. CAP 3085 FONDO PEREQUATIVO DELLE MISURE FISCALI E DI RISTORO HA ECONOMIE PARI A EURO 303.250.000,00. CAP. 3088 FONDO PER LE POLITICHE IN FAVORE DELLE PERSONE CON DISABILITA' RIDUZIONE DI EURO 350.000.000,00 CON DMT N. 242940/2023 IN APPLICAZIONE DEL DL N. 145/2023 ED ECONOMIE PARI A ZERO. CAP. 3089 FONDO DELEGA PER LA MAPPATURA E LA TRASPARENZA DEI REGIMI CONCESSORI DI BENI PUBBLICI RIDUZIONE DI EURO 2.000.000,00 CON DMT N. 217195/2023 IN APPLICAZIONE DEL DLG N. 106/2023 ED ECONOMIE PARI A ZERO. CAP 7580 FONDO PEREQUATIVO INFRASTRUTTURALE RIDUZIONI COMPLESSIVE DI EURO 208.600.000,00 CON DMT N. 86993/2023, N. 242940/2023 E N. 131319/2023 IN APPLICAZIONE RISPETTIVAMENTE DEL DL N. 44/2023, DL N. 145/2023 E DL N. 13/2023 CONSERVAZIONE FONDI PARI A EURO 91.400.000,00

AZIONE

8 - Fondo da assegnare per l'attuazione dei contratti del personale

CATEGORIA DI SPESA		Residui	Competenza	Cassa
01 - REDDITI DA LAVORO DIPENDENTE	Stanziamenti	3.733.445.125,00	3.873.491.836,00	8.961.826.189,00
	Stanziamenti definitivi	3.733.445.125,00	1.483.481.572,00	3.484.393.205,00
	Impegni	n.a.	1.421.501.895,00	n.a.
	Pagamenti	253.123.973,00	0,00	253.123.973,00
	Rimasto da pagare	3.480.321.152,00	1.421.501.895,00	n.a.
	Economia/maggiori spese	0,00	61.979.677,00	3.231.269.232,00
Stanziamenti		3.733.445.125,00	3.873.491.836,00	8.961.826.189,00
Stanziamenti definitivi		3.733.445.125,00	1.483.481.572,00	3.484.393.205,00
Impegni		n.a.	1.421.501.895,00	n.a.
Pagamenti		253.123.973,00	0,00	253.123.973,00
Rimasto da pagare		3.480.321.152,00	1.421.501.895,00	n.a.
Economie/maggiori spese		0,00	61.979.677,00	3.231.269.232,00
Totale azione				

Principali fatti di gestione

CAPITOLO 3027/MEF - VARIAZIONI COMPLESSIVE NEGATIVE DI EURO 2.390.010.264,00 CON DMT N. 80050/2023-114162/2023 E 206003/2023. PAGAMENTI IN CONTO RESIDUI PARI A EURO 253.123.973,00 E IMPEGNI PER CONSERVAZIONI FONDI PARI A EURO 1.421.501.895,00. LE ECONOMIE SONO PARI A EURO 61.979.677,00.

AZIONE

10 - Fondi da assegnare per le esigenze indifferibili in campo sociale e per la sicurezza di particolari territori

CATEGORIA DI SPESA		Residui	Competenza	Cassa
13 - FONDI DA RIPARTIRE DI PARTE CORRENTE	Stanziamenti	0,00	71.385.238,00	71.385.238,00
	Stanziamenti definitivi	0,00	1.646.605,00	1.646.605,00
	Impegni	n.a.	0,00	n.a.
	Pagamenti	0,00	0,00	0,00
	Rimasto da pagare	0,00	0,00	n.a.
	Economia/maggiori spese	0,00	1.646.605,00	1.646.605,00

continua...

NOTE INTEGRATIVE RENDICONTO GENERALE DELLO STATO 2023

Scheda azione

MINISTERO DELL'ECONOMIA E DELLE FINANZE

Missione: 23 - Fondi da ripartire (033)

Programma: 23.1 - Fondi da assegnare (033.001)

DIPARTIMENTO DELLA RAGIONERIA GENERALE DELLO STATO

...segue Azione **10 - Fondi da assegnare per le esigenze indifferibili in campo sociale e per la sicurezza di particolari territori**

CATEGORIA DI SPESA		Residui	Competenza	Cassa
	Stanzamenti	0,00	71.385.238,00	71.385.238,00
	Stanzamenti definitivi	0,00	1.646.605,00	1.646.605,00
Totale azione	Impegni	n.a.	0,00	n.a.
	Pagamenti	0,00	0,00	0,00
	Rimasto da pagare	0,00	0,00	n.a.
	Economie/maggiori spese	0,00	1.646.605,00	1.646.605,00

Principali fatti di gestione

CAPITOLO 3073/MEF - RIPARTO DEL FONDO A FAVORE DEL MINISTERO DELL'INTERNO DI EURO 50.141.348,00 PER IL PERSONALE EX LSU NAPOLI E PALERMO CON DMT N. 213865/2023. RIDUZIONE DEL FONDO CON DMT 36714/2023 IN APPLICAZIONE DEL DL 198/2022, N. 201081/2023 AI SENSI DEL DL N. 44/2023, DMT N. 242940/2023 AI SENSI DEL DL N. 145/2023 E CON ASSESTAMENTO 2023 PER UN TOTALE DI EURO 19.597.285. ACCANTONAMENTO PL PARI A EURO 1 MILIONE. LE ECONOMIE SONO RISULTATE PARI A EURO 646.605,00 E I RESIDUI SONO PARI A ZERO.

AZIONE

12 - Fondo da assegnare relativo alla quota parte dell'importo del 5 per mille del gettito IRPEF

CATEGORIA DI SPESA		Residui	Competenza	Cassa
13 - FONDI DA RIPARTIRE DI PARTE CORRENTE	Stanzamenti	0,00	525.000.000,00	525.000.000,00
	Stanzamenti definitivi	0,00	0,00	0,00
	Impegni	n.a.	0,00	n.a.
	Pagamenti	0,00	0,00	0,00
	Rimasto da pagare	0,00	0,00	n.a.
	Economia/maggiori spese	0,00	0,00	0,00
Totale azione	Stanzamenti	0,00	525.000.000,00	525.000.000,00
	Stanzamenti definitivi	0,00	0,00	0,00
	Impegni	n.a.	0,00	n.a.
	Pagamenti	0,00	0,00	0,00
	Rimasto da pagare	0,00	0,00	n.a.
	Economie/maggiori spese	0,00	0,00	0,00

Principali fatti di gestione

CAPITOLO 3094/MEF - RIPARTITO EURO 525.000.000,00 A FAVORE DELLE AMMINISTRAZIONI INTERESSATE CON DRGS N. 180064/2023. I RESIDUI SONO PARI A ZERO.

<i>Stanzamenti</i>	<i>4.408.528.544,00</i>	<i>13.866.616.187,00</i>	<i>18.973.570.545,00</i>
<i>Stanzamenti definitivi</i>	<i>5.773.472.290,00</i>	<i>8.996.983.686,00</i>	<i>11.000.888.428,00</i>
<i>Impegni</i>	<i>n.a.</i>	<i>6.762.807.643,00</i>	<i>n.a.</i>
<i>Pagamenti</i>	<i>553.123.973,00</i>	<i>4.500.000.000,00</i>	<i>5.053.123.973,00</i>
<i>Rimasto da pagare</i>	<i>4.671.824.163,00</i>	<i>2.262.807.643,00</i>	<i>n.a.</i>
<i>Economie/maggiori spese</i>	<i>548.524.154,00</i>	<i>2.234.176.043,00</i>	<i>5.947.764.455,00</i>

Totale del programma

NOTE INTEGRATIVE RENDICONTO GENERALE DELLO STATO 2023
Piano degli obiettivi per programma

MINISTERO DELL'ECONOMIA E DELLE FINANZE

Missione: 23 - Fondi da ripartire (033)

Programma: 23.2 - Fondi di riserva e speciali (033.002)

Fondi di riserva e speciali per la copertura di nuove leggi di spesa

DIPARTIMENTO DELLA RAGIONERIA GENERALE DELLO STATO

Azioni non correlate ad Obiettivi	Stanzamenti		Impegni	Pagamenti	
	LB	Definitivi			
1 - Fondi di riserva	CP	4.820.000.000,00	1.145.491.427,00	0,00	0,00
	CS	12.820.000.000,00	1.155.132.604,00	n.a.	0,00
2 - Fondi speciali per la copertura di nuove leggi di spesa	CP	828.981.642,00	460.129.139,00	0,00	0,00
	CS	828.981.642,00	460.129.139,00	n.a.	0,00
Totale del Programma	CP	5.648.981.642,00	1.605.620.566,00	0,00	0,00
	CS	13.648.981.642,00	1.615.261.743,00	n.a.	0,00
Totale della Missione	CP	19.515.597.829,00	10.602.604.252,00	6.762.807.643,00	4.500.000.000,00
	CS	32.622.552.187,00	12.616.150.171,00	n.a.	5.053.123.973,00
Totale del Ministero	CP	792.124.361.557,00	805.893.337.318,00	757.104.997.969,00	733.576.803.975,00
	CS	808.922.803.551,00	813.640.475.675,00	n.a.	751.997.641.135,00

NOTE INTEGRATIVE RENDICONTO GENERALE DELLO STATO 2023

Scheda azione

MINISTERO DELL'ECONOMIA E DELLE FINANZE

Missione: 23 - Fondi da ripartire (033)

Programma: 23.2 - Fondi di riserva e speciali (033.002)

DIPARTIMENTO DELLA RAGIONERIA GENERALE DELLO STATO

AZIONE

1 - Fondi di riserva

CATEGORIA DI SPESA		Residui	Competenza	Cassa
13 - FONDI DA RIPARTIRE DI PARTE CORRENTE	Stanzamenti	0,00	2.900.000.000,00	10.900.000.000,00
	Stanzamenti definitivi	0,00	617.186.575,00	626.827.752,00
	Impegni	n.a.	0,00	n.a.
	Pagamenti	0,00	0,00	0,00
	Rimasto da pagare	0,00	0,00	n.a.
	Economia/maggiori spese	0,00	617.186.575,00	626.827.752,00
27 - FONDI DA RIPARTIRE IN CONTO CAPITALE	Stanzamenti	0,00	1.920.000.000,00	1.920.000.000,00
	Stanzamenti definitivi	0,00	528.304.852,00	528.304.852,00
	Impegni	n.a.	0,00	n.a.
	Pagamenti	0,00	0,00	0,00
	Rimasto da pagare	0,00	0,00	n.a.
	Economia/maggiori spese	0,00	528.304.852,00	528.304.852,00
Totale azione	Stanzamenti	0,00	4.820.000.000,00	12.820.000.000,00
	Stanzamenti definitivi	0,00	1.145.491.427,00	1.155.132.604,00
	Impegni	n.a.	0,00	n.a.
	Pagamenti	0,00	0,00	0,00
	Rimasto da pagare	0,00	0,00	n.a.
	Economie/maggiori spese	0,00	1.145.491.427,00	1.155.132.604,00

Principali fatti di gestione

SI RIPORTANO I DATI CONTABILI RELATIVI AI SEGUENTI FONDI: SPESE OBBLIGATORIE CAP. 3000: STANZIAMENTO EURO 900.000.000, UTILIZZO PRELEVAMENTI CON DECRETI DI VARIAZIONE BILANCIO EURO 592.255.819,00, ECONOMIE EURO 307.744.181,00 SPESE IMPREVISTE CAP. 3001: STANZIAMENTO EURO 500.000.000, UTILIZZO PRELEVAMENTI CON DECRETI DI VARIAZIONE BILANCIO EURO 193.250.000,00, ECONOMIE EURO 306.750.000,00 INTEGRAZIONE DELLE AUTORIZZAZIONI DI CASSA CAP. 3002: STANZIAMENTO EURO 8.000.000.000,00, UTILIZZO PRELEVAMENTI CON DECRETI DI VARIAZIONE BILANCIO EURO 7.990.358.823,00, ECONOMIE EURO 9.641.177,00. FONDI DESTINATI ALLA RIASSEGNAZIONE DEI RESIDUI PASSIVI PERENTI DELLA SPESA DI PARTE CORRENTE CAP. 2999 STANZIAMENTO EURO 1.500.000.000,00, UTILIZZO CON DECRETI DI VARIAZIONE DI BILANCIO EURO 1.497.307.606,00. FONDI DESTINATI ALLA RIASSEGNAZIONE DEI RESIDUI PASSIVI PERENTI DELLA SPESA DI CONTO CAPITALE CAP. 7496 STANZIAMENTO EURO 1.920.000.000, UTILIZZO CON DECRETI DI VARIAZIONE DI BILANCIO EURO 1.391.695.148,00, ECONOMIE EURO 528.304.852,00.

AZIONE

2 - Fondi speciali per la copertura di nuove leggi di spesa

CATEGORIA DI SPESA		Residui	Competenza	Cassa
13 - FONDI DA RIPARTIRE DI PARTE CORRENTE	Stanzamenti	0,00	376.980.642,00	376.980.642,00
	Stanzamenti definitivi	0,00	151.128.139,00	151.128.139,00
	Impegni	n.a.	0,00	n.a.
	Pagamenti	0,00	0,00	0,00
	Rimasto da pagare	0,00	0,00	n.a.
	Economia/maggiori spese	0,00	151.128.139,00	151.128.139,00
27 - FONDI DA RIPARTIRE IN CONTO CAPITALE	Stanzamenti	0,00	452.001.000,00	452.001.000,00
	Stanzamenti definitivi	0,00	309.001.000,00	309.001.000,00
	Impegni	n.a.	0,00	n.a.
	Pagamenti	0,00	0,00	0,00
	Rimasto da pagare	0,00	0,00	n.a.
	Economia/maggiori spese	0,00	309.001.000,00	309.001.000,00

continua...

NOTE INTEGRATIVE RENDICONTO GENERALE DELLO STATO 2023

Scheda azione

MINISTERO DELL'ECONOMIA E DELLE FINANZE

Missione: 23 - Fondi da ripartire (033)

Programma: 23.2 - Fondi di riserva e speciali (033.002)

DIPARTIMENTO DELLA RAGIONERIA GENERALE DELLO STATO

...segue Azione **2 - Fondi speciali per la copertura di nuove leggi di spesa**

CATEGORIA DI SPESA		Residui	Competenza	Cassa
	Stanziamenti	0,00	828.981.642,00	828.981.642,00
	Stanziamenti definitivi	0,00	460.129.139,00	460.129.139,00
	Impegni	n.a.	0,00	n.a.
Totale azione	Pagamenti	0,00	0,00	0,00
	Rimasto da pagare	0,00	0,00	n.a.
	Economie/maggiori spese	0,00	460.129.139,00	460.129.139,00

Principali fatti di gestione

VARIAZIONI COMPLESSIVE DI UTILIZZO DEI DUE FONDI CAPITOLI 6856 E 9001 CORRISPONDENTEMENTE PARI A EURO 225.852.503,00 E A EURO 143.000.000,00 CON ECONOMIE CORRISPONDENTEMENTE PARI A EURO 143.157.395,00 E A EURO 309.001.000. ACCANTONAMENTO PL DEL CAPITOLO 6856 PARI A EURO 7.970.744,00. I RESIDUI SONO PARI A ZERO.

	Stanziamenti	0,00	5.648.981.642,00	13.648.981.642,00
	Stanziamenti definitivi	0,00	1.605.620.566,00	1.615.261.743,00
	Impegni	n.a.	0,00	n.a.
Totale del programma	Pagamenti	0,00	0,00	0,00
	Rimasto da pagare	0,00	0,00	n.a.
	Economie/maggiori spese	0,00	1.605.620.566,00	1.615.261.743,00

ALLEGATO N. 1

**al conto consuntivo del Ministero dell'economia e delle
finanze per l'anno finanziario 2023**

(Articolo 10 della legge 21 marzo 1958, n. 259)

**ELENCO DEGLI ENTI SOTTOPOSTI AL CONTROLLO DELLA
CORTE DEI CONTI**

per l'esercizio finanziario 2023

ELENCO 2023	
Enti sottoposti alla Corte dei Conti, ai sensi degli artt. 2 e 12 della L. 21 marzo 1958, n. 259 e dell'art. 3, comma 4, della Legge n. 20 del 1994	
Denominazione	
ACCADEMIA DELLA CRUSCA	
ACCADEMIA NAZIONALE DEI LINCEI	
ACQUEDOTTO PUGLIESE S.P.A.	
AEREO CLUB D'ITALIA	
AGENZIA DEL DEMANIO	
AGENZIA DELLE DOGANE E DEI MONOPOLI	
AGENZIA DELLE ENTRATE	
AGENZIA DELLE ENTRATE - RISCOSSIONE	
AGENZIA INDUSTRIE DIFESA	
AGENZIA ITALIANA DEL FARMACO	
AGENZIA ITALIANA PER LA COOPERAZIONE ALLO SVILUPPO	
AGENZIA NAZIONALE DEL TURISMO-ENIT	
AGENZIA NAZIONALE DI VALUTAZIONE DEL SISTEMA UNIVERSITARIO E DELLA RICERCA - ANVUR	
AGENZIA NAZIONALE PER I GIOVANI (fino al 21/4/2023) - AGENZIA ITALIANA PER LA GIOVENTU' (dal 22/4/2023)*	
AGENZIA NAZIONALE PER I SERVIZI SANITARI REGIONALI - AGE.NA.S	
AGENZIA NAZIONALE PER LA METEOROLOGIA E CLIMATOLOGIA <<ITALIA-METEO>>	
AGENZIA NAZIONALE PER LA SICUREZZA DEL VOLO - ANSV	
AGENZIA NAZIONALE PER LA SICUREZZA DELLE FERROVIE E DELLE INFRASTRUTTURE STRADALI E AUTOSTRADALI	
AGENZIA NAZIONALE PER L'AMMINISTRAZIONE E LA DESTINAZIONE DEI BENI SEQUESTRATI E CONFISCATI ALLA CRIMINALITA' ORGANIZZATA	
AGENZIA NAZIONALE PER L'ATTRAZIONE DEGLI INVESTIMENTI E LO SVILUPPO D'IMPRESA S.P.A. - INVITALIA	
AGENZIA NAZIONALE PER LE NUOVE TECNOLOGIE, L'ENERGIA E LO SVILUPPO ECONOMICO SOSTENIBILE - ENEA	
AGENZIA NAZIONALE PER LE POLITICHE ATTIVE DEL LAVORO	
AGENZIA PER LA COESIONE TERRITORIALE (attiva fino al 30/11/2023, soppressa dal 1/12/2023)**	
AGENZIA PER LA CYBERSICUREZZA NAZIONALE	
AGENZIA PER LA PROMOZIONE ALL'ESTERO E L'INTERNAZIONALIZZAZIONE DELLE IMPRESE ITALIANE - ICE	
AGENZIA PER LA RAPPRESENTANZA NEGOZIALE DELLE PUBBLICHE AMMINISTRAZIONI - ARAN	
AGENZIA PER LE EROGAZIONI IN AGRICOLTURA - AGEA	
AGENZIA PER L'ITALIA DIGITALE	
AGENZIA SPAZIALE ITALIANA-ASI	
ALES - ARTE LAVORO E SERVIZI S.P.A.	
AMCO - ASSET MANAGEMENT COMPANY S.P.A.	
ANAS - SOCIETA' PER AZIONI	
ANPAL SERVIZI S.P.A.	
AREA DI RICERCA SCIENTIFICA E TECNOLOGICA DI TRIESTE - AREA SCIENCE PARK	
AREXPO S.P.A.	
ASSOCIAZIONE DELLA CROCE ROSSA ITALIANA	
ASSOCIAZIONE NAZIONALE MUTILATI INVALIDI DEL LAVORO - ANMIL -	
ASSOCIAZIONE PER LO SVILUPPO DELL'INDUSTRIA NEL MEZZOGIORNO SVIMEZ	
AUTOMOBIL CLUB D'ITALIA	
AUTOMOBIL CLUB PROVINCIALI	
AUTORITA' DI BACINO DISTRETTUALE DEL FIUME PO	
AUTORITA' DI BACINO DISTRETTUALE DELL'APPENNINO CENTRALE	
AUTORITA' DI BACINO DISTRETTUALE DELL'APPENNINO MERIDIONALE	
AUTORITA' DI BACINO DISTRETTUALE DELL'APPENNINO SETTENTRIONALE	
AUTORITA' DI BACINO DISTRETTUALE DELLE ALPI ORIENTALI	

AUTORITA' DI REGOLAZIONE DEI TRASPORTI
AUTORITA' DI REGOLAZIONE PER ENERGIA, RETI E AMBIENTE (ARERA)
AUTORITA' DI SISTEMA PORTUALE DEI MARI TIRRENO MERIDIONALE E IONIO
AUTORITA' DI SISTEMA PORTUALE DEL MAR IONIO
AUTORITA' DI SISTEMA PORTUALE DEL MAR LIGURE OCCIDENTALE
AUTORITA' DI SISTEMA PORTUALE DEL MAR LIGURE ORIENTALE
AUTORITA' DI SISTEMA PORTUALE DEL MAR TIRRENO CENTRALE
AUTORITA' DI SISTEMA PORTUALE DEL MAR TIRRENO CENTRO-SETTENTRIONALE
AUTORITA' DI SISTEMA PORTUALE DEL MAR TIRRENO SETTENTRIONALE
AUTORITA' DI SISTEMA PORTUALE DEL MARE ADRIATICO CENTRALE
AUTORITA' DI SISTEMA PORTUALE DEL MARE ADRIATICO CENTRO-SETTENTRIONALE
AUTORITA' DI SISTEMA PORTUALE DEL MARE ADRIATICO MERIDIONALE
AUTORITA' DI SISTEMA PORTUALE DEL MARE ADRIATICO ORIENTALE
AUTORITA' DI SISTEMA PORTUALE DEL MARE ADRIATICO SETTENTRIONALE
AUTORITA' DI SISTEMA PORTUALE DEL MARE DI SARDEGNA
AUTORITA' DI SISTEMA PORTUALE DEL MARE DI SICILIA OCCIDENTALE
AUTORITA' DI SISTEMA PORTUALE DEL MARE DI SICILIA ORIENTALE
AUTORITA' DI SISTEMA PORTUALE DELLO STRETTO
AUTORITA' GARANTE DELLA CONCORRENZA E DEL MERCATO
AUTORITA' GARANTE PER L'INFANZIA E L'ADOLESCENZA
AUTORITA' NAZIONALE ANTICORRUZIONE
AUTORITA' PER LE GARANZIE NELLE COMUNICAZIONI
C.I.R.A. (CENTRO ITALIANO RICERCHE AEROSPAZIALI) - S.C.P.A.
CASSA DELLE AMMENDE
CASSA DEPOSITI E PRESTITI S.P.A.
CASSA DI PREVIDENZA DELLE FORZE ARMATE
CASSA DI PREVIDENZA ED ASSISTENZA TRA I DIPENDENTI DELL'EX MINISTERO DEI TRASPORTI E DELLA NAVIGAZIONE
CASSA ITALIANA DI PREVIDENZA ED ASSISTENZA DEI GEOMETRI LIBERI PROFESSIONISTI
CASSA NAZIONALE DEL NOTARIATO
CASSA NAZIONALE DI PREVIDENZA E ASSISTENZA PER GLI INGEGNERI ED ARCHITETTI LIBERI PROFESSIONISTI - INARCASSA
CASSA NAZIONALE DI PREVIDENZA ED ASSISTENZA A FAVORE DEI RAGIONIERI E PERITI COMMERCIALI - CNPR
CASSA NAZIONALE DI PREVIDENZA ED ASSISTENZA DEI DOTTORI COMMERCIALISTI - CNPADC
CASSA NAZIONALE DI PREVIDENZA ED ASSISTENZA FORENSE
CASSA PER I SERVIZI ENERGETICI E AMBIENTALI -CSEA
CINECITTA' S.P.A.
CLUB ALPINO ITALIANO
COMITATO ITALIANO PARALIMPICO
COMITATO OLIMPICO NAZIONALE ITALIANO - CONI
COMMISSIONE DI GARANZIA DELL'ATTUAZIONE DELLA LEGGE SULLO SCIOPERO NEI SERVIZI PUBBLICI ESSENZIALI
COMMISSIONE DI VIGILANZA SUI FONDI PENSIONE - COVIP
COMMISSIONE NAZIONALE PER LE SOCIETA' E LA BORSA
CONCESSIONARIA SERVIZI INFORMATIVI PUBBLICI - CONSIP SPA
CONSAP CONCESSIONARIA SERVIZI ASSICURATIVI PUBBLICI S.P.A.
CONSIGLIO NAZIONALE DELLE RICERCHE - CNR
CONSIGLIO PER LA RICERCA IN AGRICOLTURA E L'ANALISI DELL'ECONOMIA AGRARIA - CREA
CONSORZIO DEL PARCO GEOMINERARIO STORICO E AMBIENTALE DELLA SARDEGNA
CONSORZIO DEL TICINO
CONSORZIO DELL' ADDA
CONSORZIO DELL'OGLIO
CONSORZIO INTERUNIVERSITARIO CINECA

DIFESA SERVIZI SPA
ENAV S.P.A.
ENEL - SPA
ENI S.P.A.
ENTE AUTONOMO PARCO NAZIONALE D ABRUZZO, LAZIO E MOLISE
ENTE DI ASSISTENZA PER IL PERSONALE DELL'AMMINISTRAZIONE PENITENZIARIA
ENTE DI PREVIDENZA DEI PERITI INDUSTRIALI E DEI PERITI INDUSTRIALI LAUREATI - EPPI
ENTE DI PREVIDENZA E ASSISTENZA PLURICATEGORIALE - EPAP
ENTE NAZIONALE DI PREVIDENZA ED ASSISTENZA DEI BIOLOGI - ENPAB
ENTE NAZIONALE DI PREVIDENZA ED ASSISTENZA DEI FARMACISTI - ENPAF
ENTE NAZIONALE DI PREVIDENZA ED ASSISTENZA DEI VETERINARI - ENPAV
ENTE NAZIONALE DI PREVIDENZA ED ASSISTENZA DELLA PROFESSIONE INFERMIERISTICA - ENPAPI
ENTE NAZIONALE DI PREVIDENZA ED ASSISTENZA PER GLI PSICOLOGI - ENPAP
ENTE NAZIONALE DI PREVIDENZA ED ASSISTENZA PER I CONSULENTI DEL LAVORO - ENPACL
ENTE NAZIONALE PER IL MICROCREDITO
ENTE NAZIONALE PER LA PROTEZIONE E L'ASSISTENZA DEI SORDI
ENTE NAZIONALE PER L'AVIAZIONE CIVILE - ENAC
ENTE NAZIONALE RISI
ENTE PARCO NAZIONALE APPENNINO TOSCO-EMILIANO
ENTE PARCO NAZIONALE DEI MONTI SIBILLINI
ENTE PARCO NAZIONALE DEL CIRCEO
ENTE PARCO NAZIONALE DEL GARGANO
ENTE PARCO NAZIONALE DEL GRAN SASSO E MONTI DELLA LAGA
ENTE PARCO NAZIONALE DEL POLLINO
ENTE PARCO NAZIONALE DEL VESUVIO
ENTE PARCO NAZIONALE DELL' ALTA MURGIA
ENTE PARCO NAZIONALE DELL' ARCIPELAGO DI LA MADDALENA
ENTE PARCO NAZIONALE DELLA SILA
ENTE PARCO NAZIONALE DELLA VAL GRANDE
ENTE PARCO NAZIONALE DELL'APPENNINO LUCANO VAL D'AGRI LAGONEGRESE
ENTE PARCO NAZIONALE DELL'ASINARA
ENTE PARCO NAZIONALE DELL'ASPRMONTE
ENTE PARCO NAZIONALE DELLE CINQUE TERRE
ENTE PARCO NAZIONALE DELLE DOLOMITI BELLUNESI
ENTE PARCO NAZIONALE GRAN PARADISO
ENTE PARCO NAZIONALE ISOLA DI PANTELLERIA
EQUITALIA GIUSTIZIA S.P.A.
EUR S.P.A.
EUTALIA S.R.L.
FERROVIE DELLO STATO ITALIANE S.P.A.
FINTECNA S.P.A.
FONDAZIONE - ISTITUTO NAZIONALE DEL DRAMMA ANTICO
FONDAZIONE ACCADEMIA NAZIONALE DI SANTA CECILIA
FONDAZIONE ARENA DI VERONA
FONDAZIONE BIOTECNOPOLO DI SIENA
FONDAZIONE CASA BUONARROTI
FONDAZIONE CENTRO INTERNAZIONALE DI STUDI DI ARCHITETTURA ANDREA PALLADIO DI VICENZA
FONDAZIONE CENTRO INTERNAZIONALE RADIO MEDICO - CIRM
FONDAZIONE CENTRO ITALIANO DI STUDI SULL'ALTO MEDIOEVO
FONDAZIONE CENTRO ITALIANO PER IL DESIGN DEI CIRCUITI INTEGRATI A SEMICONDUOTTORE

FONDAZIONE CENTRO SPERIMENTALE DI CINEMATOGRAFIA - CSC
FONDAZIONE ENASARCO
FONDAZIONE ENTE NAZIONALE DI PREVIDENZA PER GLI ADDETTI E GLI IMPIEGATI IN AGRICOLTURA - ENPAIA
FONDAZIONE ENTE NAZIONALE PREVIDENZA ED ASSISTENZA DEI MEDICI E DEGLI ODONTOIATRI - ENPAM
FONDAZIONE ENTE VILLE VESUVIANE
FONDAZIONE FESTIVAL DEI DUE MONDI ONLUS
FONDAZIONE HUMAN TECHNOPOLE
FONDAZIONE ISTITUTO ITALIANO DI TECNOLOGIA - IIT
FONDAZIONE ISTITUTO NAZIONALE DI STUDI VERDIANI
FONDAZIONE LA BIENNALE DI VENEZIA
FONDAZIONE LA QUADRIENNALE DI ROMA
FONDAZIONE LA TRIENNALE DI MILANO
FONDAZIONE LIRICO-SINFONICA PETRUZZELLI E TEATRI DI BARI
FONDAZIONE MAXXI MUSEO NAZIONALE DELLE ARTI DEL XXI SECOLO
FONDAZIONE MUSEO NAZIONALE DELLA SCIENZA E DELLA TECNOLOGIA LEONARDO DA VINCI
FONDAZIONE ORDINE MAURIZIANO
FONDAZIONE ROSSINI OPERA FESTIVAL
FONDAZIONE TEATRO ALLA SCALA DI MILANO
FONDAZIONE TEATRO CARLO FELICE DI GENOVA
FONDAZIONE TEATRO COMUNALE DI BOLOGNA
FONDAZIONE TEATRO DEL MAGGIO MUSICALE FIORENTINO
FONDAZIONE TEATRO DELL'OPERA DI ROMA CAPITALE
FONDAZIONE TEATRO DI SAN CARLO IN NAPOLI
FONDAZIONE TEATRO LA FENICE DI VENEZIA
FONDAZIONE TEATRO LIRICO DI CAGLIARI
FONDAZIONE TEATRO LIRICO GIUSEPPE VERDI DI TRIESTE
FONDAZIONE TEATRO MASSIMO
FONDAZIONE TEATRO REGIO DI TORINO
FONDO ASSISTENZA PER I FINANZIERI
FONDO DI ASSISTENZA PER IL PERSONALE DELLA POLIZIA DI STATO - FAPPS -
FONDO DI PREVIDENZA PER IL PERSONALE DEL MINISTERO DELL'ECONOMIA E DELLE FINANZE
FONDO EDIFICI DI CULTO
MARITTIME
RACCOMANDATARIE E MEDIATORI MARITTIMI - FASC
FORMEZ PA - CENTRO SERVIZI, ASSISTENZA, STUDI E FORMAZIONE PER L'AMMODERNAMENTO DELLE P.A.
GARANTE PER LA PROTEZIONE DEI DATI PERSONALI
GESTORE DEI SERVIZI ENERGETICI-GSE SPA
GIUBILEO 2025 SPA
GIUNTA STORICA NAZIONALE
INVESTIMENTI IMMOBILIARI ITALIANI SOCIETA' DI GESTIONE DEL RISPARMIO SOCIETA' PER AZIONI - INVIMIT S.P.A.
ISPETTORATO NAZIONALE DEL LAVORO
ISPETTORATO NAZIONALE PER LA SICUREZZA NUCLEARE E LA RADIOPROTEZIONE (ISIN)
ISTITUTI FISIOTERAPICI OSPITALIERI
ISTITUTO DELLA ENCICLOPEDIA ITALIANA FONDATA DA GIOVANNI TRECCANI SOCIETA' PER AZIONI
ISTITUTO DI SERVIZI PER IL MERCATO AGRICOLO ALIMENTARE
ISTITUTO DOMUS MAZZINIANA
ISTITUTO ITALIANO DI NUMISMATICA
ISTITUTO ITALIANO DI STUDI GERMANICI
ISTITUTO ITALIANO PER LA STORIA ANTICA
ISTITUTO NAZIONALE DELLA PREVIDENZA SOCIALE - INPS

ISTITUTO NAZIONALE DI ALTA MATEMATICA "FRANCESCO SEVERI"
ISTITUTO NAZIONALE DI ASTROFISICA - INAF
ISTITUTO NAZIONALE DI DOCUMENTAZIONE, INNOVAZIONE E RICERCA EDUCATIVA - INDIRE
ISTITUTO NAZIONALE DI FISICA NUCLEARE - INFN
ISTITUTO NAZIONALE DI GEOFISICA E VULCANOLOGIA - INGV
ISTITUTO NAZIONALE DI OCEANOGRAFIA E GEOFISICA SPERIMENTALE-OGS
ISTITUTO NAZIONALE DI PREVIDENZA DEI GIORNALISTI ITALIANI G. AMENDOLA - GESTIONE SEPARATA - INPGI
ISTITUTO NAZIONALE DI RICERCA METEOROLOGICA - INRIM
ISTITUTO NAZIONALE DI STATISTICA - ISTAT
ISTITUTO NAZIONALE DI STUDI ROMANI - ONLUS
ISTITUTO NAZIONALE DI STUDI SUL RINASCIMENTO - FIRENZE
CONTEMPORANEA (EX ISTITUTO NAZIONALE PER LA STORIA DEL MOVIMENTO DI LIBERAZIONE IN ITALIA - INSMLI)
ISTITUTO NAZIONALE PER LA VALUTAZIONE DEL SISTEMA EDUCATIVO DI ISTRUZIONE E DI FORMAZIONE - INVALSI
ISTITUTO NAZIONALE PER L'ANALISI DELLE POLITICHE PUBBLICHE - INAPP
ISTITUTO NAZIONALE PER L'ASSICURAZIONE CONTRO GLI INFORTUNI SUL LAVORO - INAIL
ISTITUTO PER GLI STUDI DI POLITICA INTERNAZIONALE
ISTITUTO PER LA STORIA DEL RISORGIMENTO ITALIANO
ISTITUTO POLIGRAFICO E ZECCA DELLO STATO S.P.A.
ISTITUTO STORICO ITALIANO PER IL MEDIO EVO
ISTITUTO STORICO ITALIANO PER L'ETA' MODERNA E CONTEMPORANEA
ISTITUTO SUPERIORE DI SANITA' - ISS
ISTITUTO SUPERIORE PER LA PROTEZIONE E LA RICERCA AMBIENTALE - ISPRA
ISTITUZIONI DELL'ALTA FORMAZIONE ARTISTICA, MUSICALE E COREUTICA - AFAM
ITALIA TRASPORTO AEREO S.P.A.
IVASS - ISTITUTO PER LA VIGILANZA SULLE ASSICURAZIONI
LEGA ITALIANA PER LA LOTTA CONTRO I TUMORI
LEONARDO S.P.A.
MUSEO STORICO DELLA FISICA E CENTRO DI STUDI E RICERCHE ENRICO FERMI
OPERA NAZIONALE DI ASSISTENZA PER IL PERSONALE DEL CORPO NAZIONALE DEI VIGILI DEL FUOCO - ONA
OPERA NAZIONALE PER L'ASSISTENZA AGLI ORFANI DEI SANITARI ITALIANI - ONAOSI
PAGOPA S.P.A.
PARCO NAZIONALE DEL CILENTO, VALLO DI DIANO E ALBURNI
PARCO NAZIONALE DELLA MAIELLA
PARCO NAZIONALE DELL'ARCIPELAGO TOSCANO
PARCO NAZIONALE FORESTE CASENTINESI MONTE FALTERONA E CAMPIGNA
POSTE ITALIANE S.P.A.
RAI - RADIOTELEVISIONE ITALIANA SPA
RETE AUTOSTRADE MEDITERRANEE PER LA LOGISTICA, LE INFRASTRUTTURE ED I TRASPORTI SOCIETA' PER AZIONI - RAM LOGISTICA INFRASTRUTTURE E TRASPORTI S.P.A.
RETE FERROVIARIA ITALIANA S.P.A.
SACE S.P.A.
SCUOLA ARCHEOLOGICA ITALIANA DI ATENE
SO.G.I.N. - SOCIETA' GESTIONE IMPIANTI NUCLEARI PER AZIONI
SOCIETA' GENERALE D'INFORMATICA SPA - SOGEI
SOCIETA' INFRASTRUTTURE MILANO CORTINA 2020 2026 S.P.A.
SOCIETA' ITALIANA DEGLI AUTORI ED EDITORI (SIAE)
SOCIETA' ITALIANA PER LE IMPRESE ALL'ESTERO - SIMEST S.P.A.
SOCIETA' ITALIANA PER L'ORGANIZZAZIONE INTERNAZIONALE
SOCIETA' PER LA GESTIONE DEGLI IMPIANTI IDRICI SOCIETA' PER AZIONI SOGESID - S.P.A.
SOCIETA' PER LO SVILUPPO DEL MERCATO DEI FONDI PENSIONE PER AZIONI IN BREVE MEFOP S.P.A.
SOCIETA' STRETTO DI MESSINA S.P.A.

SOLUZIONI PER IL SISTEMA ECONOMICO SOCIETA' PER AZIONI - SOSE
SPORT E SALUTE S.P.A.
STAZIONE ZOOLOGICA ANTON DOHRN DI NAPOLI
UFFICIO CENTRALE DEGLI ARCHIVI NOTARILI PER L'AMMINISTRAZIONE AUTONOMA DEGLI ARCHIVI NOTARILI
UNIONE ITALIANA DEI CIECHI E DEGLI IPOVEDENTI ONLUS
UNIONE ITALIANA DELLE CAMERE DI COMMERCIO, INDUSTRIA, ARTIGIANATO E AGRICOLTURA
UNIONE NAZIONALE MUTILATI PER SERVIZIO - UNMS

* art. 55 DL 24/2/2023 , convertito nella legge 21/4/2023, n. 41

** DPCM 10/11/2023

ALLEGATO N. 2

**al conto consuntivo del Ministero dell'economia e delle
finanze per l'anno finanziario 2023**

DIPARTIMENTO DEL TESORO

**RELAZIONE AL PARLAMENTO SULL'AMMINISTRAZIONE DEL
«FONDO PER L'AMMORTAMENTO DEI TITOLI DI STATO»**

*(Articolo 44, comma 3, del testo unico di cui al decreto del
Presidente della Repubblica 30 dicembre 2003, n. 398)*

RELAZIONE AL PARLAMENTO SULL'AMMINISTRAZIONE DEL "FONDO PER L'AMMORTAMENTO DEI TITOLI DI STATO" 2023

Introduzione

La presente Relazione è redatta ai sensi dell'articolo 44 comma 3 del D.P.R. 30 dicembre 2003 n. 398 - Testo Unico delle disposizioni legislative e regolamentari in materia di debito pubblico (di seguito "T.U. del debito pubblico") - ed espone la dinamica delle movimentazioni che determinano la disponibilità annua del Fondo per l'ammortamento dei titoli di Stato (di seguito "il Fondo"), nonché la gestione delle risorse per il conseguimento delle finalità prescritte.

A seguito degli indirizzi dettati dalla Banca Centrale Europea (BCE), la gestione amministrativa del Fondo da gennaio 2015 prevede che, ai sensi dell'articolo 1, comma 387 della Legge di Stabilità 2015 n. 190 del 23 dicembre 2014 (cfr. Relazione al Parlamento per il 2015), le giacenze del Fondo vengano trasferite sul conto di gestione intestato alla Cassa Depositi e Prestiti S.p.A. (CDP) acceso presso la Banca d'Italia.

Un'apposita Convenzione, stipulata tra il Dipartimento del Tesoro e la CDP il 30 dicembre 2014 e resa esecutiva con decreto del direttore generale del Tesoro n. 3513 del 19 gennaio 2015, disciplina le modalità gestionali del Fondo, sia in termini di trasferimenti delle risorse al conto sopra menzionato, sia per le operazioni di riduzione del debito (rimborsi o riacquisti). La suddetta Convenzione è stata rivista a marzo 2016 tramite l'Accordo modificativo, sottoscritto con protocollo del Dipartimento del Tesoro n. 30178 del 24 marzo 2016 e reso esecutivo con decreto del direttore generale del Tesoro n. 48912 del 23 maggio 2016.

La sopraindicata Convenzione con la CDP è stata rinnovata a dicembre 2019 per altri 5 anni con decorrenza 1° gennaio 2020 – con previsione di tacito rinnovo, salvo disdetta, di anno in anno per un'ulteriore annualità – sottoscritta con protocollo del Dipartimento del Tesoro n. 111887 del 20 dicembre 2019 e resa successivamente esecutiva con decreto del direttore generale del Tesoro n. 3897 del 20 gennaio 2020.

La gestione delle somme accreditate è attribuita dall'articolo 48 del T.U. del debito pubblico al direttore generale del Tesoro o, per delega, al dirigente generale del debito pubblico e confermata annualmente dai "decreti cornice", di cui l'ultimo emesso è il decreto del Ministro dell'Economia e delle Finanze n. 5048315 del 15 dicembre 2023.

Le entrate al Fondo, ai sensi dell'articolo 45 comma 2 del T.U. del debito pubblico, affluiscono attraverso i seguenti capitoli del Capo X del bilancio dello Stato: n. 3330 (proventi derivanti da donazioni o disposizioni testamentarie ed altri proventi da destinare al Fondo); n. 3512 (risorse rivenienti dall'applicazione del limite massimo retributivo per emolumenti o retribuzioni nell'ambito di rapporti di lavoro dipendente o autonomo con le pubbliche amministrazioni statali); n. 4055 (controvalore dei titoli di Stato, vendita di partecipazioni dello Stato, entrate straordinarie); n. 4533 (rimborso del capitale derivante dalle operazioni di prestito di cui all'articolo 2 del D.L. n. 67/2010); n. 4859 (restituzione da parte degli Enti territoriali della quota di capitale delle somme anticipate dallo Stato); n. 4863 (rimborso della quota capitale relativa alle anticipazioni di liquidità concesse per il pagamento dei debiti degli Enti locali, delle regioni e province autonome e per l'anticipo di risorse in favore delle regioni a titolo di finanziamento sanitario corrente); n. 4862 del Capo XIV (restituzione della quota capitale delle somme anticipate dallo Stato da parte degli Enti locali impegnati nel

ripristino della legalità); sul capitolo n. 3428 del capo X (somme relative agli incrementi al sovrapprezzo termico) non sono affluite entrate per il 2023. Le somme possono altresì venire stanziare direttamente sul capitolo di spesa 9565 relativo al Fondo, laddove venga espressamente previsto da una norma di legge (*cf.* paragrafo successivo). Di conseguenza, una moltitudine di somme che transitano in bilancio viene trasferita sul conto di gestione della CDP per mezzo di decreti di variazione dall'entrata alla spesa, sottoposti alla registrazione della Corte dei conti, a cui fanno seguito appositi mandati informatici di pagamento sul citato capitolo di spesa 9565, di pertinenza del centro di responsabilità Tesoro – (Unità di Voto 21.2 – Ammortamento titoli di Stato) del Ministero dell'Economia e delle Finanze.

L'obiettivo della riduzione dell'ammontare del debito pubblico viene perseguito sia attraverso riacquisti sul mercato, sia attraverso i rimborsi a scadenza di titoli di Stato.

Entrate e trasferimenti al Fondo ammortamento

Nell'anno 2023 sono stati ricevuti complessivamente euro **4.994.966.893,68**, di cui euro **2.760.891.010,68** confluiti sui capitoli di entrata¹ ed euro **2.234.075.883,00** stanziati direttamente sul capitolo di spesa 9565.

Nel dettaglio, il capitolo **3330** è stato interessato per complessivi euro 18.089.536,25 in merito alle seguenti operazioni:

- sono stati effettuati versamenti per un importo complessivo di euro 16.264.743,08 relativi alla restituzione delle risorse per la realizzazione di interventi finalizzati a fronteggiare la situazione di emergenza connessa all'infezione epidemica Covid-19 e non utilizzate, ai sensi dell'art. 126, comma 8 del decreto legge n. 18 del 17 marzo 2020 (convertito con modificazioni nella legge 24 aprile 2020, n. 27), nonché ai sensi dell'art. 265, comma 9, del decreto legge n. 34 del 19 maggio 2020 (convertito con modificazioni nella legge 17 luglio 2020, n. 77). Di questi, euro 12.835.428,38 sono stati trasferiti al conto del Fondo nell'arco del 2023, mentre i rimanenti euro 3.429.314,70, verranno trasferiti nel corso del 2024;
- sono stati versati euro 755.470,77 relativi alla restituzione del 10% delle somme derivanti dall'alienazione dell'originario patrimonio immobiliare degli Enti territoriali in attuazione dell'art. 56 bis, comma 11, del decreto legge n. 69 del 21 giugno 2013 (c.d. federalismo demaniale). Di tale importo, euro 489.507,72 sono stati trasferiti al conto del Fondo nel 2023, mentre i rimanenti euro 265.963,05 verranno trasferiti nel corso del 2024;
- sono confluite risorse derivanti da donazioni effettuate da privati cittadini per complessivi euro 27.490,00 come contributo per l'estinzione del debito pubblico, sia tramite versamenti sul conto corrente postale intestato al Fondo, sia tramite bonifici bancari utilizzando il codice IBAN relativo al capitolo di bilancio in questione. Di questi, euro 10.170,00 sono stati trasferiti al conto del Fondo nell'arco del 2023, mentre i restanti euro 17.320,00 verranno trasferiti nel corso del 2024;

¹ Gli importi trasferiti al Fondo saranno, come di consueto, al netto delle rettifiche di imputazione eseguite dalle Tesorerie (ai sensi dell'art. 62, commi 4 e 6, del Decreto MEF 29/05/2007) successivamente alle richieste di variazione di bilancio e degli arrotondamenti effettuati dall'Ufficio Centrale di Bilancio (UCB). Per i mesi da luglio ad ottobre 2023 pur essendo risultato versato sui capitoli di entrata un importo maggiore, l'Ispettorato Generale del Bilancio (IGB) ha ritenuto la necessità di riassegnare un minore importo come indicato nel DRGS n° 274935 del 13 dicembre 2023, di cui si avrà evidenza nella Relazione per il 2024.

- infine, sono confluite risorse derivanti da regolazioni contabili da parte del Dipartimento delle Finanze e dell’Agenzia delle Entrate per complessivi euro 1.041.832,40. Detto importo, interamente entrato nel mese di dicembre 2023, verrà trasferito nel corso del 2024.

Sul capitolo **3512** sono stati effettuati versamenti pari a complessivi euro 17.000.594,45 per risorse rivenienti dall’applicazione del limite massimo retributivo per emolumenti o retribuzioni nell’ambito di rapporti di lavoro dipendente o autonomo con le pubbliche amministrazioni statali, ai sensi dell’art. 23-ter del decreto legge n. 201 del 6 dicembre 2011. Dell’importo complessivo, euro 1.842.391,02 sono stati trasferiti al conto del Fondo nell’arco del 2023, mentre euro 15.158.203,43 verranno trasferiti nel corso del 2024.

Il capitolo **4055** è stato interessato per complessivi euro 1.016.636.689,01, secondo le seguenti operazioni:

- sono affluiti versamenti per complessivi euro 10.287,01 provenienti dalla dismissione di terreni demaniali agricoli e a vocazione agricola, ai sensi dell’articolo 33, comma 8-ter, del decreto legge 6 luglio 2011 n. 98, nonché dell’articolo 66 del decreto legge n. 1 del 24 gennaio 2012. Del suddetto importo, 1.001,81 euro sono stati trasferiti nell’arco del 2023, mentre i rimanenti 9.285,20 euro verranno trasferiti nel corso del 2024;
- sono stati effettuati versamenti complessivamente pari a euro 1.249,82 relativi alle regolazioni contabili da parte dell’Agenzia delle Entrate. Di tali versamenti, 1.149,91 euro sono stati trasferiti nel corso del 2023, mentre i restanti 99,91 euro verranno trasferiti nel corso del 2024;
- sono confluiti euro 175.690,00 relativi a proventi derivanti dalla distribuzione dei rimborsi pro quota effettuati ai sensi dell’articolo 33, comma 8-ter, del decreto legge 6 luglio 2011 n. 98 (Disposizioni urgenti per la stabilizzazione finanziaria - Sistema integrato di fondi immobiliari), comma aggiunto dall’art. 23-ter, comma 1, lettera g), del decreto legge 6 luglio 2012, n. 95. L’importo sopra citato è stato interamente trasferito;
- inoltre, nel mese di novembre è stato effettuato un versamento pari a euro 916.449.462,18, relativo a proventi derivanti dalla dismissione della partecipazione azionaria del Ministero dell’Economia e delle Finanze nella Banca Monte dei Paschi di Siena S.p.a., ai sensi dell’art.2 del Decreto del Presidente del Consiglio dei Ministri 16 ottobre 2020 (pubblicato in Gazzetta Ufficiale Serie Generale n. 295 del 27 novembre 2020). L’importo sopra citato sarà trasferito nel 2024;
- infine, nel mese di dicembre è stato effettuato un versamento per un importo pari a euro 100.000.000,00, relativo alla parziale restituzione del finanziamento ad Alitalia S.p.A - in quanto non utilizzato - ai sensi dell’art. art.1, c.1 del decreto-legge 2 maggio 2017, n. 55. L’importo suindicato sarà trasferito nel 2024.

Sul capitolo **4533** è stato effettuato un versamento nel mese di dicembre come rimborso anticipato del capitale dovuto nel 2024 e nel 2025, pari a complessivi 1.002.178.334,00 euro, derivanti dal rimborso della quota capitale del prestito erogato alla Grecia ai sensi dell’articolo 2 del decreto legge 19 giugno 2010, n. 67 (Disposizioni urgenti per la salvaguardia della stabilità finanziaria dell’area euro). Detto importo verrà trasferito nel corso del 2024.

Sul capitolo **4859** sono stati effettuati versamenti pari a complessivi euro 623.760.848,13 relativi alla quota capitale delle somme anticipate dallo Stato per il pagamento dei debiti da parte

degli enti territoriali, ai sensi degli artt. 1, 2 e 3 del decreto legge n. 35 dell'8 aprile 2013 (Disposizioni urgenti per il pagamento dei debiti scaduti della pubblica amministrazione e per il riequilibrio finanziario degli Enti territoriali) e dell'art. 45 del decreto legge n. 66 del 24 aprile 2014 (Misure urgenti per la competitività e la giustizia sociale - Ristrutturazione del debito delle Regioni). Del suddetto importo euro 384.835.667,73 sono stati trasferiti al conto del Fondo nell'arco del 2023, mentre i restanti euro 238.925.180,40 verranno trasferiti nel corso del 2024.

Sul capitolo **4862** sono stati effettuati versamenti pari a complessivi euro 560.898,52 derivanti dalla restituzione della quota capitale per anticipazione di liquidità agli Enti locali commissariati, ai sensi dell'articolo 6, comma 3, del decreto legge 19 giugno 2015, n. 78 (Misure per emergenza liquidità di Enti locali impegnati nel ripristino della legalità). Del suddetto importo, euro 5.589,94 sono stati trasferiti al conto del Fondo nell'arco del 2023, mentre euro 555.308,58 verranno trasferiti nel corso del 2024.

Sul capitolo **4863** sono stati effettuati versamenti pari a complessivi euro 82.664.110,32 derivanti dalla restituzione della quota capitale relativa alle anticipazioni di liquidità concesse per il pagamento dei debiti degli Enti locali, delle regioni e province autonome e per l'anticipo di risorse in favore delle regioni a titolo di finanziamento sanitario corrente ai sensi degli articoli 116, 117 e 118 del decreto legge n. 34 del 19 maggio 2020 (Misure urgenti in materia di salute, sostegno al lavoro e all'economia, nonché di politiche sociali connesse all'emergenza epidemiologica da COVID-19). L'importo sopra citato è stato interamente trasferito nel corso del 2023.

Come sopra riportato, sono stati stanziati direttamente sul capitolo di spesa **9565** euro 2.234.075.883,00. Detto importo è quasi totalmente composto dai proventi derivanti dalla messa all'asta delle quote di emissione di anidride carbonica (CO₂) disponibili per le annualità 2021 e 2022 (ai sensi dell'articolo 19, comma 5, del decreto legislativo n. 30 del 13 marzo 2013), per un totale di euro 2.229.705.683,00. Tale somma è interamente in corso di trasferimento in quanto entrata nell'ultimo bimestre del 2023.

Come ogni anno, il rimanente importo di euro 4.370.200,00 è stato assegnato nel mese di gennaio ed è stato interamente trasferito nel successivo mese di aprile. Di detta somma, euro 1.870.200,00 sono relativi alla sospensione del conio delle monete da 1 e 2 centesimi di euro, ai sensi dell'applicazione dell'art. 13-quater del decreto legge n. 50 del 24 aprile 2017, mentre euro 2.500.000,00 sono concernenti l'applicazione del regime ordinario di deducibilità degli interessi passivi per le società a prevalente capitale pubblico, fornitrici di acqua, energia e teleriscaldamento e servizi di smaltimento e depurazione, ai sensi dell'art. 88, comma 3, del decreto legge n. 1 del 24 gennaio 2012.

In sintesi, nell'arco del 2023 e per lo stesso anno finanziario, risultano trasferiti sul conto del Fondo complessivamente euro 487.230.906,83 (euro 487.230.897,84² al netto delle rettifiche di imputazione e degli arrotondamenti, di cui euro 482.860.697,84 derivanti dai capitoli di entrata sopra menzionati ed euro 4.370.200,00 provenienti dal capitolo di spesa 9565).

Oltre ai trasferimenti sopra elencati, nel corso del 2023 sono confluite sul conto del Fondo somme incassate sui capitoli di bilancio nel corso dell'anno finanziario 2022 (*cf.* Relazione al Parlamento per il 2022), complessivamente pari a euro **1.682.075.844,72** (euro 1.682.075.835,73³ al netto degli arrotondamenti) a valere su una molteplicità di entrate, principalmente concernenti i

² L'importo netto relativo alle entrate del primo trimestre 2023 è stato calcolato per differenza in quanto riassegnato contestualmente alle entrate dell'ultimo bimestre 2022 con un unico DRGS.

³ L'importo netto relativo alle entrate dell'ultimo bimestre 2022 è stato calcolato per differenza in quanto riassegnato contestualmente alle entrate del primo trimestre 2023 con un unico DRGS.

proventi derivanti dalla messa all'asta delle quote di emissione di anidride carbonica (CO₂) disponibili per l'annualità 2020 (euro 636.669.538,00) ed i versamenti relativi alla quota capitale del prestito alla Grecia (euro 626.361.458,75), mentre i restanti euro 419.044.847,97 riguardano prevalentemente la restituzione della quota capitale delle somme anticipate dallo Stato agli Enti territoriali (euro 399.495.716,50) e le risorse rivenienti da limite massimo retributivo (euro 10.808.724,21).

Sono stati pertanto trasferiti al conto del Fondo nell'arco del 2023, al netto degli arrotondamenti fatti dall'UCB, complessivamente euro **2.169.306.733,57** comprensivi anche dei trasferimenti relativi alle somme incassate in bilancio nell'esercizio finanziario 2022 sopra descritte (come evidenziato in particolare nelle Tavole B e D⁴).

Al lordo delle rettifiche di imputazione, degli arrotondamenti e delle considerazioni che saranno operati dall'UCB (*cf.* nota 1), nel 2024 verranno trasferiti al Fondo importi complessivi pari a euro **4.507.735.986,85**, principalmente relativi alle entrate di novembre e dicembre (euro 2.234.493.904,92) ed ai rimborsi sopra menzionati delle quote di emissione di CO₂ per il 2021 e il 2022 (euro 2.229.705.683,00), che verranno contabilizzati nella Relazione al Parlamento per il 2024.

Interessi

Come ogni anno, gli interessi maturati sulle giacenze presenti nel conto vengono regolati direttamente sul conto stesso, ai sensi dell'articolo 46, comma 3, del T.U. del debito pubblico.

La remunerazione del conto del Fondo è disciplinata da quanto stabilito dall'articolo 2 della nuova Convenzione "Tasso di interesse e modalità di rilevazione" (*cf.* Relazione al Parlamento per il 2020), applicando giornalmente il tasso Euribor a 3 mesi (*flat*) ovvero un tasso pari al maggiore tra l'Euribor a 3 mesi e il tasso di remunerazione per i depositi di liquidità *overnight* presso la Banca Centrale Europea (*deposit facility*), aumentato di un differenziale pari a +0,25% per anno nel caso il suddetto tasso Euribor assuma valore negativo.

La remunerazione delle giacenze viene calcolata ogni semestre solare e con il calcolo giorni effettivi/360. Per il periodo dal 1° luglio 2022 al 31 dicembre 2022, il conto ha maturato euro 4.685.561,99 di interessi a credito, mentre dal 1° gennaio 2023 al 30 giugno 2023 gli interessi a credito sono stati pari ad euro 2.784.176,30; essendo stato il tasso di riferimento negativo fino al 13 luglio 2022, per tale periodo il tasso applicato è quello indicato al punto 2 dell'articolo 2 della Convenzione vigente (di cui al capoverso precedente), mentre per la restante parte è stato pari al tasso Euribor a 3 mesi (*flat*) in quanto questo è tornato in territorio positivo dopo 8 anni. Come di consueto, il secondo semestre dell'anno viene liquidato nel mese di gennaio dell'anno seguente.

Gli importi esposti nelle tabelle allegate (in particolare Tavola C) riflettono il regime di remunerazione del conto derivante dalla normativa menzionata e dalle condizioni di mercato.

⁴ Poiché gli importi netti per i periodi novembre-dicembre 2022 e gennaio-marzo 2023 sono stimati, gli importi indicati come trasferimenti non coincidono perfettamente.

Utilizzi del Fondo

Le disponibilità depositate nel conto intestato al Fondo possono essere impiegate sia per operazioni di riacquisto dei titoli di Stato sul mercato che per i rimborsi a scadenza, ai sensi dell'articolo 48, comma 1, lettera a) e lettera b) del T.U. del debito pubblico.

Nel 2023 si è deciso di operare dei rimborsi a scadenza in luogo di riacquisti prevalentemente in considerazione delle esigenze di gestione della tesoreria, che ha sperimentato in particolare il rimborso a scadenza di due BTP di elevato flottante nei mesi di maggio e agosto ed a fronte dei quali si è ritenuto più opportuno contenere l'ammontare del rifinanziamento.

Pertanto, nel corso dell'anno 2023 le giacenze presenti sul conto del Fondo sono state utilizzate tramite due operazioni di rimborso parziale a scadenza. Nel dettaglio:

Titoli Rimborsati	Codice ISIN	Importo in euro
BTP 1° marzo 2013 – 1° maggio 2023	IT0004898034	1.080.000.000,00
BTP 1° febbraio 2008 – 1° agosto 2023	IT0004356843	1.100.000.000,00

L'utilizzo totale del Fondo, dunque, è risultato pari a nominali euro **2.180.000.000,00** come risulta evidenziato dalle Tavole D ed E.

Per l'esposizione esaustiva delle movimentazioni del conto intestato al Fondo si rimanda alle tavole dei conferimenti e delle movimentazioni che evidenziano, per ogni data, gli importi trasferiti e gli utilizzi effettuati, compresi gli interessi accreditati ogni anno: Tavola B – *Movimentazioni del conto intestato al Fondo a tutto il 31.12.2023* e Tavola C – *Interessi accreditati al conto intestato al Fondo distinti per anno a tutto il 31.12.2023*.

Il saldo del Fondo al 31 dicembre 2023, corrispondente alla giacenza registrata sul conto di gestione della Cassa Depositi e Prestiti, è risultato pari a euro **246.191.930,71** (come evidenziato nella Tavola D).

I flussi in entrata sui capitoli di bilancio del Fondo, numero 3330 – 3512 – 4055 – 4533 – 4859 – 4862 – 4863, sono evidenziati in dettaglio nei prospetti allegati (Tavole A/A1 – *Saldi contabili a tutto il 31.12.2023 - Prospetto delle entrate dal 2021 al 2023*).

Si allegano:

- *Tavole A/A1 - Fondo per l’Ammortamento dei Titoli di Stato - Prospetto delle entrate in bilancio dal 2021 al 2023;*
- *Tavola B - Movimentazioni del conto intestato al Fondo - Accrediti e Utilizzi dal 2014 al 2023;*
- *Tavola C - Tavola riepilogativa degli interessi accreditati al conto intestato al Fondo distinti per anno dal 2009 al 2023;*
- *Tavola D - Descrizione della gestione e della situazione patrimoniale 2023 del Fondo ammortamento;*
- *Tavola E - Tavola riepilogativa delle operazioni a riduzione del debito con il Fondo Ammortamento dal 1995 al 2023.*

IL MINISTRO DELL’ECONOMIA E DELLE FINANZE

TAVOLA - A

FONDO PER L'AMMORTAMENTO DEI TITOLI DI STATO
Prospetto delle entrate che transitano in bilancio

Dettaglio delle gestioni dal 2021 al 2023				
		*Maggiori emissioni (trasferimento sul conto 522 c/o B.I. del 16.10.1995)	3.078.599.575	
		Totale generale entrate di bilancio a tutto il 31.12.2020	151.691.399.399,54	
		<i>di cui, entrate per privatizzazioni</i>	135.136.442.827,10	
Dettaglio delle gestioni dal 2021 al 2023				
Provenienza (causale)	* Capitoletto bilancio	Valore di bilancio (valori espressi in euro)	Data di entrata in bilancio	Data di trasferimento 44.524
Sospensione del conio delle monete da 1 e 2 centesimi di euro (D.L. 50/2017, art. 13-quadro)	cap. spesa 9565	1.870.200,00	gen-21	23-giu-21
Applicazione deducibilità interessi passivi di società fornitrici di acqua, energia (D.L. 1/2012, art. 88, c. 3)	cap. spesa 9565	2.500.000,00	gen-21	23-giu-21
Estinzioni anticipate dei mutui di Lazio, Campania e Sicilia (D.L. 162/2019, art. 39, c. 13; L. 178/2020, art. 1, c. 789)	cap. spesa 9565	4.499.999.999,00	4-giu-21	28-lug-21
Estinzioni anticipate dei mutui di Puglia, Calabria e Molise (D.L. 162/2019, art. 39, c. 13, decreto milleproroghe)	cap. spesa 9565	704.857.519,00	15-lug-21	24-nov-21
Restituzione risorse emergenza covid non utilizzate (D.L. 18/2020; D.L. 34/2020)	3330	3.139.353,40	gen - feb 21	24-nov-21
Restituzione risorse emergenza covid non utilizzate (D.L. 18/2020; D.L. 34/2020)	3330	11.767.823,10	mar - apr 21	24-nov-21
Restituzione risorse emergenza covid non utilizzate (D.L. 18/2020; D.L. 34/2020)	3330	25.165.274,64	mag - ago 21	22-dic-21
Restituzione risorse emergenza covid non utilizzate (D.L. 18/2020; D.L. 34/2020)	3330	4.309.875,71	set - ott 21	06-giu-22
Restituzione risorse emergenza covid non utilizzate (D.L. 18/2020; D.L. 34/2020)	3330	774.172.072,56	nov - dic 21	06-giu-22
Restituzione risorse emergenza covid non utilizzate (D.L. 18/2020; D.L. 34/2020)	3330	27.739.912,09	dic-21	10-ott-22
Alienazione beni immobiliari dello Stato (D.L. 69/2013, art. 56-bis, c. 11)	3330	40.367,32	gen - feb 21	24-nov-21
Alienazione beni immobiliari dello Stato (D.L. 69/2013, art. 56-bis, c. 11)	3330	448.044,22	mar - apr 21	24-nov-21
Alienazione beni immobiliari dello Stato (D.L. 69/2013, art. 56-bis, c. 11)	3330	187.566,91	mag - ago 21	22-dic-21
Alienazione beni immobiliari dello Stato (D.L. 69/2013, art. 56-bis, c. 11)	3330	273.765,31	set - ott 21	06-giu-22
Alienazione beni immobiliari dello Stato (D.L. 69/2013, art. 56-bis, c. 11)	3330	533.833,51	nov - dic 21	06-giu-22
Donazioni mensili tramite c/c bancario e postale intestato al Fondo	3330	3.670,00	gen - feb 21	24-nov-21
Donazioni mensili tramite c/c bancario e postale intestato al Fondo	3330	3.670,00	mar - apr 21	24-nov-21
Donazioni mensili tramite c/c bancario e postale intestato al Fondo	3330	5.957,00	mag - ago 21	22-dic-21
Donazioni mensili tramite c/c bancario e postale intestato al Fondo	3330	4.170,00	set - ott 21	06-giu-22
Donazioni mensili tramite c/c bancario e postale intestato al Fondo	3330	5.167,00	nov - dic 21	06-giu-22
Risorse rivenienti da limite massimo retributivo (D.L. 201/2011, art. 23-ter)	3512	269.338,43	gen - feb 21	24-nov-21
Risorse rivenienti da limite massimo retributivo (D.L. 201/2011, art. 23-ter)	3512	20.756,40	mar - apr 21	24-nov-21
Risorse rivenienti da limite massimo retributivo (D.L. 201/2011, art. 23-ter)	3512	4.268.911,12	mag - ago 21	22-dic-21
Risorse rivenienti da limite massimo retributivo (D.L. 201/2011, art. 23-ter)	3512	553.614,95	set - ott 21	06-giu-22
Risorse rivenienti da limite massimo retributivo (D.L. 201/2011, art. 23-ter)	3512	4.114.123,08	nov - dic 21	06-giu-22
Dismissione di terreni demaniali agricoli e a vocazione agricola (D.L. 1/2012, art. 66, c. 9; D.L. 98/2011, art. 33, c. 8)	4055	10.072,96	gen - feb 21	24-nov-21
Dismissione di terreni demaniali agricoli e a vocazione agricola (D.L. 1/2012, art. 66, c. 9; D.L. 98/2011, art. 33, c. 8)	4055	5.036,48	mar - apr 21	24-nov-21
Dismissione di terreni demaniali agricoli e a vocazione agricola (D.L. 1/2012, art. 66, c. 9; D.L. 98/2011, art. 33, c. 8)	4055	375,87	mag - ago 21	22-dic-21
Dismissione di terreni demaniali agricoli e a vocazione agricola (D.L. 1/2012, art. 66, c. 9; D.L. 98/2011, art. 33, c. 8)	4055	294,66	set - ott 21	06-giu-22
Dismissione di terreni demaniali agricoli e a vocazione agricola (D.L. 1/2012, art. 66, c. 9; D.L. 98/2011, art. 33, c. 8)	4055	5.847,06	nov - dic 21	06-giu-22
Regolazioni contabili Agenzia delle Entrate	4055	11,25	gen - feb 21	24-nov-21
Regolazioni contabili Agenzia delle Entrate	4055	12,83	mag - ago 21	22-dic-21
Regolazioni contabili Agenzia delle Entrate	4055	771,62	set - ott 21	06-giu-22
Distribuzioni rimborsi di fondi pro-quota (D.L. 98/2011, art. 33, c. 8-ter)	4055	3.920.093,00	mar - apr 21	24-nov-21
Distribuzioni rimborsi di fondi pro-quota (D.L. 98/2011, art. 33, c. 8-ter)	4055	336.280,00	mag - ago 21	22-dic-21
Rimborso della quota capitale del prestito alla Grecia (D.L. 67/2010, art. 2, convertito con L. 99/2010)	4533	64.242.245,50	15-mar-21	24-nov-21
Rimborso della quota capitale del prestito alla Grecia (D.L. 67/2010, art. 2, convertito con L. 99/2010)	4533	90.031.359,06	15-giu-21	22-dic-21
Rimborso della quota capitale del prestito alla Grecia (D.L. 67/2010, art. 2, convertito con L. 99/2010)	4533	111.175.918,67	15-set-21	06-giu-22
Rimborso della quota capitale del prestito alla Grecia (D.L. 67/2010, art. 2, convertito con L. 99/2010)	4533	125.272.291,75	15-dic-21	06-giu-22
Quota capitale somme anticipate dallo Stato agli Enti territoriali (D.L. 35/2013, D.L. 66/2014 e D.L. 78/2015)	4859	71.847.339,23	gen - feb 21	24-nov-21
Quota capitale somme anticipate dallo Stato agli Enti territoriali (D.L. 35/2013, D.L. 66/2014 e D.L. 78/2015)	4859	146.651.340,50	mar - apr 21	24-nov-21
Quota capitale somme anticipate dallo Stato agli Enti territoriali (D.L. 35/2013, D.L. 66/2014 e D.L. 78/2015)	4859	194.042.225,46	mag - ago 21	22-dic-21
Quota capitale somme anticipate dallo Stato agli Enti territoriali (D.L. 35/2013, D.L. 66/2014 e D.L. 78/2015)	4859	17.525.233,31	set - ott 21	06-giu-22
Quota capitale somme anticipate dallo Stato agli Enti territoriali (D.L. 35/2013, D.L. 66/2014 e D.L. 78/2015)	4859	215.432.980,53	nov - dic 21	06-giu-22
Quota capitale somme anticipate dallo Stato agli Enti territoriali (D.L. 35/2013, D.L. 66/2014 e D.L. 78/2015)	4859	322.085,87	dic-21	10-ott-22
Quota capitale anticipazione liquidità agli Enti locali commissariati (D.L. 78/2015, art. 6, c. 3)	4862	30.653,88	gen - feb 21	24-nov-21
Quota capitale anticipazione liquidità agli Enti locali commissariati (D.L. 78/2015, art. 6, c. 3)	4862	632.750,93	mag - ago 21	22-dic-21
Quota capitale anticipazione liquidità agli Enti locali commissariati (D.L. 78/2015, art. 6, c. 3)	4862	554.096,26	nov - dic 21	06-giu-22
Quota capitale anticipi debiti degli Enti locali e degli Enti sanitari (D.L. 34/2020, art. 116-118)	4863	636.759,92	dic-21	29-dic-22
Totale entrate di bilancio 2021		7.108.931.061,35		
di cui, entrate per privatizzazioni (vendita di azioni e operazioni assimilate)		-		
Sospensione del conio delle monete da 1 e 2 centesimi di euro (D.L. 50/2017, art. 13-quadro)	cap. spesa 9565	1.870.200,00	gen-22	06-giu-22
Applicazione deducibilità interessi passivi di società fornitrici di acqua, energia (D.L. 1/2012, art. 88, c. 3)	cap. spesa 9565	2.500.000,00	gen-22	06-giu-22
Estinzioni anticipate dei mutui di Lazio e Sicilia (D.L. 162/2019, art. 39, c. 13; L. 178/2020, art. 1, c. 789)	cap. spesa 9565	2.086.385.057,00	30-mar-22	06-giu-22
Proventi derivanti dalla messa all'asta quota di emissioni di CO2 (D.L. 30/2013, art. 19, c. 5)	cap. spesa 9565	636.669.538,00	31-dic-22	27-apr-23
Restituzione risorse emergenza covid non utilizzate (D.L. 18/2020; D.L. 34/2020)	3330	3.964.046,29	gen - apr 22	10-ott-22
Restituzione risorse emergenza covid non utilizzate (D.L. 18/2020; D.L. 34/2020)	3330	7.087.939,82	mag - ago 22	23-nov-22
Restituzione risorse emergenza covid non utilizzate (D.L. 18/2020; D.L. 34/2020)	3330	448.933,31	set-22	29-dic-22
Restituzione risorse emergenza covid non utilizzate (D.L. 18/2020; D.L. 34/2020)	3330	221.480,22	ott-22	27-apr-23
Restituzione risorse emergenza covid non utilizzate (D.L. 18/2020; D.L. 34/2020)	3330	2.317.663,88	nov - dic 22	26-lug-23
Alienazione beni immobiliari dello Stato (D.L. 69/2013, art. 56-bis, c. 11)	3330	342.090,61	gen - apr 22	10-ott-22
Alienazione beni immobiliari dello Stato (D.L. 69/2013, art. 56-bis, c. 11)	3330	435.639,69	mag - ago 22	23-nov-22
Alienazione beni immobiliari dello Stato (D.L. 69/2013, art. 56-bis, c. 11)	3330	123.889,34	ott-22	27-apr-23
Alienazione beni immobiliari dello Stato (D.L. 69/2013, art. 56-bis, c. 11)	3330	319.226,73	nov - dic 22	26-lug-23
Donazioni mensili tramite c/c bancario e postale intestato al Fondo	3330	7.312,00	gen - apr 22	10-ott-22
Donazioni mensili tramite c/c bancario e postale intestato al Fondo	3330	6.270,20	mag - ago 22	23-nov-22
Donazioni mensili tramite c/c bancario e postale intestato al Fondo	3330	1.335,00	set-22	29-dic-22
Donazioni mensili tramite c/c bancario e postale intestato al Fondo	3330	1.835,00	ott-22	27-apr-23
Donazioni mensili tramite c/c bancario e postale intestato al Fondo	3330	7.071,00	nov - dic 22	26-lug-23
Regolazioni contabili Finanze e Agenzia delle Entrate	3330	4.698.078,08	dic-22	26-lug-23
Risorse rivenienti da limite massimo retributivo (D.L. 201/2011, art. 23-ter)	3512	796.080,18	gen - apr 22	10-ott-22
Risorse rivenienti da limite massimo retributivo (D.L. 201/2011, art. 23-ter)	3512	2.074.232,44	mag - ago 22	23-nov-22
Risorse rivenienti da limite massimo retributivo (D.L. 201/2011, art. 23-ter)	3512	3.826.476,92	set-22	29-dic-22
Risorse rivenienti da limite massimo retributivo (D.L. 201/2011, art. 23-ter)	3512	756.545,84	ott-22	27-apr-23
Risorse rivenienti da limite massimo retributivo (D.L. 201/2011, art. 23-ter)	3512	10.052.178,37	nov - dic 22	26-lug-23
Dismissione di terreni demaniali agricoli e a vocazione agricola (D.L. 1/2012, art. 66, c. 9; D.L. 98/2011, art. 33, c. 8)	4055	396,92	gen - apr 22	10-ott-22
Dismissione di terreni demaniali agricoli e a vocazione agricola (D.L. 1/2012, art. 66, c. 9; D.L. 98/2011, art. 33, c. 8)	4055	12.858,65	mag - ago 22	23-nov-22
Dismissione di terreni demaniali agricoli e a vocazione agricola (D.L. 1/2012, art. 66, c. 9; D.L. 98/2011, art. 33, c. 8)	4055	295,00	ott-22	27-apr-23
Dismissione di terreni demaniali agricoli e a vocazione agricola (D.L. 1/2012, art. 66, c. 9; D.L. 98/2011, art. 33, c. 8)	4055	6.945,56	nov - dic 22	26-lug-23
Regolazioni contabili Agenzia delle Entrate	4055	216,26	gen - apr 22	10-ott-22
Regolazioni contabili Agenzia delle Entrate	4055	287,49	mag - ago 22	23-nov-22
Regolazioni contabili Agenzia delle Entrate	4055	1.808,07	nov - dic 22	26-lug-23
Distribuzioni rimborsi di fondi pro-quota (D.L. 98/2011, art. 33, c. 8-ter)	4055	143.170,00	gen - apr 22	10-ott-22
Rimborso della quota capitale del prestito alla Grecia (D.L. 67/2010, art. 2, convertito con L. 99/2010)	4533	125.272.291,75	15-mar-22	10-ott-22
Rimborso della quota capitale del prestito alla Grecia (D.L. 67/2010, art. 2, convertito con L. 99/2010)	4533	125.272.291,75	15-giu-22	23-nov-22
Rimborso della quota capitale del prestito alla Grecia (D.L. 67/2010, art. 2, convertito con L. 99/2010)	4533	125.272.291,75	15-set-22	29-dic-22
Rimborso della quota capitale del prestito alla Grecia (D.L. 67/2010, art. 2, convertito con L. 99/2010)	4533	626.361.458,75	15-dic-22	26-lug-23
Quota capitale somme anticipate dallo Stato agli Enti territoriali (D.L. 35/2013, D.L. 66/2014 e D.L. 78/2015)	4859	208.761.453,36	gen - apr 22	10-ott-22
Quota capitale somme anticipate dallo Stato agli Enti territoriali (D.L. 35/2013, D.L. 66/2014 e D.L. 78/2015)	4859	190.289.040,52	mag - ago 22	23-nov-22
Quota capitale somme anticipate dallo Stato agli Enti territoriali (D.L. 35/2013, D.L. 66/2014 e D.L. 78/2015)	4859	1.477,52	set-22	29-dic-22
Quota capitale somme anticipate dallo Stato agli Enti territoriali (D.L. 35/2013, D.L. 66/2014 e D.L. 78/2015)	4859	191.084.636,16	ott-22	27-apr-23
Quota capitale somme anticipate dallo Stato agli Enti territoriali (D.L. 35/2013, D.L. 66/2014 e D.L. 78/2015)	4859	208.411.080,34	nov - dic 22	26-lug-23
Quota capitale anticipazione liquidità agli Enti locali commissariati (D.L. 78/2015, art. 6, c. 3)	4862	279.824,95	gen-22	10-ott-22
Quota capitale anticipazione liquidità agli Enti locali commissariati (D.L. 78/2015, art. 6, c. 3)	4862	6.331,20	lug-22	23-nov-22
Quota capitale anticipazione liquidità agli Enti locali commissariati (D.L. 78/2015, art. 6, c. 3)	4862	1.042.114,38	nov - dic 20	26-lug-23
Quota capitale anticipi debiti degli Enti locali e degli Enti sanitari (D.L. 34/2020, art. 116, 117 e 118)	4863	46.443.833,91	apr-22	29-dic-22
Totale entrate di bilancio 2022		4.613.577.224,21		
di cui, entrate per privatizzazioni (vendita di azioni e operazioni assimilate)		-		

* Proventi derivanti da maggiori emissioni disposte per far fronte al rimborso di una coupon scadenza e riversati al Fondo ammortamento nell'ottobre del 1995 ai sensi dell'art. 1 del D.L. 8 luglio 1994 n. 436.

Tavola - A1

FONDO PER L'AMMORTAMENTO DEI TITOLI DI STATO
Prospetto delle entrate che transitano in bilancio

Dettaglio delle gestioni dal 2021 al 2023				
Provenienza (causale)	* Capitolo bilancio	Valore di bilancio (valori espressi in euro)	Data di entrata in bilancio	Data di trasferimento al Conto del Fondo
Sospensione del conio delle monete da 1 e 2 centesimi di euro (D.L. 50/2017, art. 13-quater)	cap. spesa 9565	1.870.200,00	gen-23	27-apr-23
Applicazione deducibilità interessi passivi di società fornitrici di acqua, energia (D.L. 1/2012, art. 88, c. 3)	cap. spesa 9565	2.500.000,00	gen-23	27-apr-23
Proventi derivanti dalla messa all'asta quote di emissione di CO2 (D.L. 30/2013, art. 19, c. 5)	cap. spesa 9565	1.247.266.712,00	10-nov-23	28-feb-24
Proventi derivanti dalla messa all'asta quote di emissione di CO2 (D.L. 30/2013, art. 19, c. 5)	cap. spesa 9565	982.438.971,00	29-dic-23	in attesa di trasferimento
Restituzione risorse emergenza covid non utilizzate (D.L. 18/2020; D.L. 34/2020)	3330	3.211.025,54	gen - mar 23	26-lug-23
Restituzione risorse emergenza covid non utilizzate (D.L. 18/2020; D.L. 34/2020)	3330	9.624.402,84	apr - giu 23	22-set-23
Restituzione risorse emergenza covid non utilizzate (D.L. 18/2020; D.L. 34/2020)	3330	696.538,08	lug - set 23	28-feb-24
Restituzione risorse emergenza covid non utilizzate (D.L. 18/2020; D.L. 34/2020)	3330	78.223,74	ott-23	28-feb-24
Restituzione risorse emergenza covid non utilizzate (D.L. 18/2020; D.L. 34/2020)	3330	2.654.552,88	nov - dic 23	in attesa di trasferimento
Alienazione beni immobiliari dello Stato (D.L. 69/2013, art. 56-bis, c. 11)	3330	404.716,06	gen - mar 23	26-lug-23
Alienazione beni immobiliari dello Stato (D.L. 69/2013, art. 56-bis, c. 11)	3330	84.791,66	apr - giu 23	22-set-23
Alienazione beni immobiliari dello Stato (D.L. 69/2013, art. 56-bis, c. 11)	3330	57.856,80	lug - set 23	28-feb-24
Alienazione beni immobiliari dello Stato (D.L. 69/2013, art. 56-bis, c. 11)	3330	36.340,57	ott-23	28-feb-24
Alienazione beni immobiliari dello Stato (D.L. 69/2013, art. 56-bis, c. 11)	3330	171.765,68	nov - dic 23	in attesa di trasferimento
Donazioni mensili tramite c/c bancario e postale intestato al Fondo	3330	8.515,00	gen - mar 23	26-lug-23
Donazioni mensili tramite c/c bancario e postale intestato al Fondo	3330	1.655,00	apr - giu 23	22-set-23
Donazioni mensili tramite c/c bancario e postale intestato al Fondo	3330	6.626,00	lug - set 23	28-feb-24
Donazioni mensili tramite c/c bancario e postale intestato al Fondo	3330	4.258,00	ott-23	28-feb-24
Donazioni mensili tramite c/c bancario e postale intestato al Fondo	3330	6.436,00	nov - dic 23	in attesa di trasferimento
Regolazioni contabili Finanze e Agenzia delle Entrate	3330	1.041.832,40	dic-23	in attesa di trasferimento
Risorse rivenienti da limite massimo retributivo (D.L. 201/2011, art. 23-ter)	3512	318.159,84	gen - mar 23	26-lug-23
Risorse rivenienti da limite massimo retributivo (D.L. 201/2011, art. 23-ter)	3512	1.524.231,18	apr - giu 23	22-set-23
Risorse rivenienti da limite massimo retributivo (D.L. 201/2011, art. 23-ter)	3512	4.987.125,84	lug - set 23	28-feb-24
Risorse rivenienti da limite massimo retributivo (D.L. 201/2011, art. 23-ter)	3512	94.589,29	ott-23	28-feb-24
Risorse rivenienti da limite massimo retributivo (D.L. 201/2011, art. 23-ter)	3512	10.076.488,30	nov - dic 23	in attesa di trasferimento
Dismissione di terreni demaniali agricoli e a vocazione agricola (D.L. 1/2012, art. 66, c. 9; D.L. 98/2011, art. 33, c. 8-ter)	4055	1.001,81	apr - giu 23	22-set-23
Dismissione di terreni demaniali agricoli e a vocazione agricola (D.L. 1/2012, art. 66, c. 9; D.L. 98/2011, art. 33, c. 8-ter)	4055	887,45	lug - set 23	28-feb-24
Dismissione di terreni demaniali agricoli e a vocazione agricola (D.L. 1/2012, art. 66, c. 9; D.L. 98/2011, art. 33, c. 8-ter)	4055	1.747,35	ott-23	28-feb-24
Dismissione di terreni demaniali agricoli e a vocazione agricola (D.L. 1/2012, art. 66, c. 9; D.L. 98/2011, art. 33, c. 8-ter)	4055	6.650,40	nov - dic 23	in attesa di trasferimento
Regolazioni contabili Agenzia delle Entrate	4055	1.022,60	gen - mar 23	26-lug-23
Regolazioni contabili Agenzia delle Entrate	4055	127,31	apr - giu 23	22-set-23
Regolazioni contabili Agenzia delle Entrate	4055	99,91	nov - dic 23	in attesa di trasferimento
Distribuzioni rimborsi di fondi pro-quota (D.L. 98/2011, art. 33, c. 8-ter)	4055	175.690,00	apr - giu 23	22-set-23
Dismissione della partecipazione detenuta dal MEF in Banca MPS (DPCM 16/10/2020, art. 2)	4055	916.449.462,18	nov - dic 23	in attesa di trasferimento
Rimborso prestito Alitalia (D.L. 55/2017, art. 1, c. 1)	4055	100.000.000,00	nov - dic 23	in attesa di trasferimento
Rimborso della quota capitale del prestito alla Grecia (D.L. 67/2010, art. 2, convertito con L. 99/2010)	4533	1.002.178.334,00	nov - dic 23	in attesa di trasferimento
Quota capitale somme anticipate dallo Stato agli Enti territoriali (D.L.35/2013, D.L. 66/2014 e D.L. 78/2015)	4859	172.993.200,97	gen - mar 23	26-lug-23
Quota capitale somme anticipate dallo Stato agli Enti territoriali (D.L.35/2013, D.L. 66/2014 e D.L. 78/2015)	4859	211.842.466,76	apr - giu 23	22-set-23
Quota capitale somme anticipate dallo Stato agli Enti territoriali (D.L.35/2013, D.L. 66/2014 e D.L. 78/2015)	4859	20.717.985,12	lug - set 23	28-feb-24
Quota capitale somme anticipate dallo Stato agli Enti territoriali (D.L.35/2013, D.L. 66/2014 e D.L. 78/2015)	4859	16.813.631,61	ott-23	28-feb-24
Quota capitale somme anticipate dallo Stato agli Enti territoriali (D.L.35/2013, D.L. 66/2014 e D.L. 78/2015)	4859	201.393.563,67	nov - dic 23	in attesa di trasferimento
Quota capitale anticipazione liquidità agli Enti locali commissariati (D.L. 78/2015, art. 6, c. 3)	4862	5.589,94	gen - mar 23	26-lug-23
Quota capitale anticipazione liquidità agli Enti locali commissariati (D.L. 78/2015, art. 6, c. 3)	4862	9.480,58	lug - set 23	28-feb-24
Quota capitale anticipazione liquidità agli Enti locali commissariati (D.L. 78/2015, art. 6, c. 3)	4862	31.108,50	ott-23	28-feb-24
Quota capitale anticipazione liquidità agli Enti locali commissariati (D.L. 78/2015, art. 6, c. 3)	4862	514.719,50	nov - dic 23	in attesa di trasferimento
Quota capitale anticipi debiti degli Enti locali e degli Enti sanitari (D.L. 34/2020, artt. 116, 117 e 118)	4863	82.664.110,32	gen - mar 23	26-lug-23
Totale entrate di bilancio 2023		4.994.966.893,68		
<i>di cui entrate per privatizzazioni (vendita di azioni e operazioni assimilate)</i>		<i>916.449.462,18</i>		
Totale entrate anno finanziario 2023 trasferite nel corso dell'anno stesso		2.763.094.595,90		
Totale generale entrate di bilancio a tutto il 31.12.2023		167.257.524.053,81		
<i>di cui entrate per privatizzazioni (vendita di azioni e operazioni assimilate)</i>		<i>136.052.892.289,28</i>		

* I capitoli di entrata in bilancio per il Fondo sono: 3330 - 3428 - 3512 - 4055 - 4533 - 4859 - 4863 (capo X) e 4862 (capo XIV)

Tavola - B

FONDO PER L'AMMORTAMENTO DEI TITOLI DI STATO
MOVIMENTAZIONI DEL CONTO INTESTATO AL FONDO
GESTIONI DAL 2014 AL 2023

ACCREDITI <i>(valori espressi in euro)</i>		UTILIZZI <i>(valori espressi in euro)</i>	
Ammontari trasferiti il 01/07/14	365.881.547,00	Rimborso a scadenza BTP 01/07/2014	393.000.000,00
Ammontari trasferiti il 03/11/14	3.671.032.070,00	Rimborso a scadenza BTP 15/11/2014	3.671.000.000,00
Interessi maturati al 01/01/14	7.655.791,89		
Interessi maturati al 06/06/14	30.145,52		
Flussi al Fondo 2014	4.044.599.554,41	Totale utilizzo Fondo 2014	4.064.000.000,00
Ammontari trasferiti il 29/01/15	4.146.581,00	Rimborso a scadenza BTP 01/11/2015	3.947.000.000,00
Ammontari trasferiti il 21/5/15	222.038.963,00		
Ammontari trasferiti il 28/5/15	2.331.229.983,00		
Ammontari trasferiti il 22/10/15	1.389.210.426,00		
Ammontari trasferiti il 10/12/15	511.933.248,00		
Interessi maturati al 01/01/15	15.640,00		
Interessi maturati al 01/07/15	9,15		
Flussi al Fondo 2015	4.458.574.850,15	Totale utilizzo Fondo 2015	3.947.000.000,00
Ammontari trasferiti il 10/03/16	3.114.114.558,00	Rimborso a scadenza BTP 15/04/2016	3.707.000.000,00
Ammontari trasferiti il 13/04/16	81.784.463,00	Rimborso a scadenza BTP 15/11/2016	1.952.000.000,00
Ammontari trasferiti il 05/09/16	489.041.349,00		
Ammontari trasferiti il 04/11/16	1.462.987.905,00		
Interessi maturati al 01/01/16	0,00		
Interessi maturati al 01/07/16	-706.254,74		
Flussi al Fondo 2016	5.147.222.020,26	Totale utilizzo Fondo 2016	5.659.000.000,00
Ammontari trasferiti il 24/02/17	15.500.000,00	Rimborso a scadenza BTP 01/11/2017	599.000.000,00
Ammontari trasferiti il 27/03/17	106.304.781,00		
Ammontari trasferiti il 31/03/17	26.757.068,00		
Ammontari trasferiti il 04/08/17	152.778.481,00		
Ammontari trasferiti il 12/10/17	99.759.004,00		
Ammontari trasferiti il 27/10/17	198.612.757,00		
Ammontari trasferiti il 13/12/17	1.284.680,00		
Interessi maturati al 01/01/17	-385.331,75		
Interessi maturati al 01/07/17	-111.494,63		
Flussi al Fondo 2017	600.499.944,62	Totale utilizzo Fondo 2017	599.000.000,00
Ammontari trasferiti il 06/04/18	4.370.200,00	Acquisto tramite incarico regolato il 17/12/18	336.697.670,00
Ammontari trasferiti il 24/04/18	152.600.927,00	Acquisto tramite incarico regolato il 19/12/18	331.428.280,00
Ammontari trasferiti il 18/05/18	194.331.106,00		
Ammontari trasferiti il 30/07/18	108.245.760,00		
Ammontari trasferiti il 09/11/18	247.503.084,00		
Ammontari trasferiti il 13/12/18	45.926.412,00		
Interessi maturati al 01/01/18	-264.436,35		
Interessi maturati al 01/07/18	-147.827,42		
Flussi al Fondo 2018	752.565.225,23	Totale utilizzo Fondo 2018	668.125.950,00
Ammontari trasferiti il 05/02/19	4.370.200,00	Rimborso a scadenza BTP 15/10/2019	887.000.000,00
Ammontari trasferiti il 28/03/19	219.235.142,00		
Ammontari trasferiti il 16/05/19	16.433.743,00		
Ammontari trasferiti il 13/06/19	212.184.446,00		
Ammontari trasferiti il 31/07/19	121.092.053,00		
Ammontari trasferiti il 08/10/19	229.101.971,00		
Ammontari trasferiti il 04/12/19	52.894.705,00		
Interessi maturati al 01/01/19	-646.385,95		
Interessi maturati al 01/07/19	-316.403,85		
Flussi al Fondo 2019	854.349.470,20	Totale utilizzo Fondo 2019	887.000.000,00
Ammontari trasferiti il 19/02/20	4.370.200,00	Rimborso a scadenza BTP Italia 23/04/20	932.000.000,00
Ammontari trasferiti il 09/04/20	206.881.515,00	Rimborso a scadenza BTP 01/05/20	1.328.000.000,00
Ammontari trasferiti il 15/04/20	668.177.069,00	Rimborso a scadenza BTP 15/06/20	717.000.000,00
Ammontari trasferiti il 28/04/20	1.328.024.676,00	Rimborso a scadenza CCTeu 15/12/20	496.000.000,00
Ammontari trasferiti il 10/06/20	716.256.066,00		
Ammontari trasferiti il 08/09/20	125.783.921,00		
Ammontari trasferiti il 14/10/20	261.184.412,00		
Ammontari trasferiti il 11/12/20	109.416.111,00		
Ammontari trasferiti il 21/12/20	12.960.847,00		
Interessi maturati al 01/01/20	-611.498,84		
Interessi maturati al 01/07/20	-32.460,53		
Flussi al Fondo 2020	3.432.410.857,63	Totale utilizzo Fondo 2020	3.473.000.000,00
Ammontari trasferiti il 24/06/21	908.600.654,00	Rimborso a scadenza BTP 01/08/21	5.420.000.000,00
Ammontari trasferiti il 28/07/21	4.499.999.999,00	Rimborso a scadenza CTZ 29/11/21	1.000.000.000,00
Ammontari trasferiti il 24/11/21	1.007.045.149,00		
Ammontari trasferiti il 22/12/21	314.670.711,00		
Interessi maturati al 01/01/21	-201.747,32		
Interessi maturati al 01/07/21	-54.560,69		
Flussi al Fondo 2021	6.730.060.204,99	Totale utilizzo Fondo 2021	6.420.000.000,00
Ammontari trasferiti il 06/06/2022	3.344.689.239,00	Asta di riacquisto regolata il 20-21/06/2022	2.898.544.998,51
Ammontari trasferiti il 10/10/2022	367.628.876,00	Acquisto tramite incarico regolato il 06/12/2022	1.389.007.370,00
Ammontari trasferiti il 23/11/2022	325.184.889,00		
Ammontari trasferiti il 29/12/2022	176.631.104,00		
Interessi maturati al 01/01/22	-421.455,52		
Interessi maturati al 01/07/22	-278.630,57		
Flussi al Fondo 2022	4.213.434.021,91	Totale utilizzo Fondo 2022	4.287.552.368,51
Ammontari trasferiti il 27/04/2023	833.228.418,00	Rimborso a scadenza BTP 01/05/23	1.080.000.000,00
Ammontari trasferiti il 26/07/2023	1.112.823.958,00	Rimborso a scadenza BTP 01/08/23	1.100.000.000,00
Ammontari trasferiti il 22/09/2023	223.254.365,00		
Interessi maturati al 01/01/22	4.685.561,99		
Interessi maturati al 01/07/22	2.784.176,30		
Flussi al Fondo 2023	2.176.776.479,29	Totale utilizzo Fondo 2023	2.180.000.000,00
Totale trasferimenti dal 1994 al 2023	166.979.710.577,76	Totale utilizzo Fondo dal 1994 al 2023	168.414.505.402,79
Totale ammontari trasferiti nel 2023	2.169.306.741,00		
Totale interessi dal 1994 al 2023	1.680.986.755,74		
Totale trasferimenti e interessi dal 1994 al 2023	168.660.697.333,50	Consistenza Fondo al 31 dicembre 2023	246.191.930,71

Tavola - C

FONDO PER L'AMMORTAMENTO DEI TITOLI DI STATO

Interessi accreditati al Fondo

GESTIONI DAL 2009 AL 2023

(valori in Euro)

Interessi maturati al 01/01/09	399.732,95
Interessi maturati al 01/07/09	361.260,10
Totale 2009	760.993,05
Interessi maturati al 01/01/10 (periodo 01/07/09-31/12/09)	226.562,82
Interessi maturati al 22/06/10 (periodo 01/01/10-21/06/10)	1.096.782,16
Interessi maturati al 22/12/10 (periodo 22/06/10-21/12/10)	4.397.695,47
Totale 2010	5.721.040,45
Interessi maturati al 22/06/11 (periodo 22/12/10-21/06/11)	77.759,18
Interessi maturati al 15/12/11 (periodo 22/06/11-30/11/11)	7.051.821,99
Totale 2011	7.129.581,17
Interessi maturati al 01/01/12 (periodo 01/12/11-31/12/11)	111.280,42
Interessi maturati al 01/07/12 (periodo 01/01/12-30/6/12)	574.059,87
Totale 2012	685.340,29
Interessi maturati al 01/01/13 (periodo 01/07/12-31/12/12)	1.300.806,71
Interessi maturati al 01/07/13 (periodo 01/01/13-30/6/13)	8.700.516,77
Totale 2013	10.001.323,48
Interessi maturati al 01/01/14 (periodo 01/07/13-31/12/13)	7.655.791,89
Interessi maturati al 01/07/14 (periodo 01/01/14-06/06/14)	30.145,52
Totale 2014	7.685.937,41
Interessi maturati al 01/01/15 (periodo 07/06/14-31/12/14)	15.640,00
Interessi maturati al 01/07/15 (periodo 02/01/15-30/06/15)	9,15
Totale 2015	15.649,15
Interessi maturati al 01/01/16 (periodo 01/07/15-31/12/15)	0,00
Interessi maturati al 01/07/16 (periodo 01/01/16-30/06/16)	-706.254,74
Totale 2016	-706.254,74
Interessi maturati al 01/01/17 (periodo 01/07/16-31/12/16)	-385.331,75
Interessi maturati al 01/07/17 (periodo 01/01/17-30/06/17)	-111.494,63
Totale 2017	-496.826,38
Interessi maturati al 01/01/18 (periodo 01/07/17-31/12/17)	-264.436,35
Interessi maturati al 01/07/18 (periodo 01/01/18-30/06/18)	-147.827,42
Totale 2018	-412.263,77
Interessi maturati al 01/01/19 (periodo 01/07/18-31/12/18)	-646.385,95
Interessi maturati al 01/07/19 (periodo 01/01/19-30/06/19)	-316.403,85
Totale 2019	-962.789,80
Interessi maturati al 01/01/20 (periodo 01/07/19-31/12/19)	-611.498,84
Interessi maturati al 01/07/20 (periodo 01/01/20-30/06/20)	-32.460,53
Totale 2020	-643.959,37
Interessi maturati al 01/01/21 (periodo 01/07/20-31/12/20)	-201.747,32
Interessi maturati al 01/07/21 (periodo 01/01/21-30/06/21)	-54.560,69
Totale 2021	-256.308,01
Interessi maturati al 01/01/22 (periodo 01/07/21-31/12/21)	-421.455,52
Interessi maturati al 01/07/22 (periodo 01/01/22-30/06/22)	-278.630,57
Totale 2022	-700.086,09
Interessi maturati al 01/01/23 (periodo 01/07/22-31/12/22)	4.685.561,99
Interessi maturati al 01/07/23 (periodo 01/01/23-30/06/23)	2.784.176,30
Totale 2023	7.469.738,29
TOTALE INTERESSI DAL 1993 AL 2023	1.680.986.755,74

Tavola - D

FONDO PER L'AMMORTAMENTO DEI TITOLI DI STATO
GESTIONE ANNO 2023

(valori espressi in Euro)

Consistenza al 31/12/2022: 249.415.451,42	
Movimenti 2023	Utilizzi 2023
Trasferimenti al conto c/o CDP S.p.A.	Titoli riacquistati
* Interessi	Diminuzione Fondo
833.228.418,00	Importo
4.685.561,99	BTP 01/05/2023
1.112.823.958,00	BTP 01/08/2023
2.784.176,30	1.080.000.000,00
223.254.365,00	1.100.000.000,00
TOTALE (a)	Totale utilizzo
2.169.306.741,00	2.180.000.000,00
Totale dei movimenti (a)+(b)	
2.176.776.479,29	
Consistenza 2022 + Movimenti 2023 - Utilizzo 2023 = Consistenza Fondo al 31/12/2023 246.191.930,71 (249.415.451,42 + 2.176.776.479,29 - 2.180.000.000,00 = 246.191.930,71)	

* Gli interessi vengono accreditati direttamente al conto intestato al Fondo, detenuto dal 1° gennaio 2015 presso la CDP S.p.A.

Tavola - E

RIEPILOGO GENERALE DELLE OPERAZIONI A RIDUZIONE DEL DEBITO CON IL FONDO AMMORTAMENTO
(Valori nominati in mln. Euro)

ANNO	RIACQUISTI							RIMBORSI							TOTALE GENERALE
	BOT	CTZ	CCT	CCTeu	BTP	BTPGi (*)	Totale	CTO	CCT	BTP	CTE	CTZ	Totale		
1995	-	-	871	-	1.985	-	2.856	-	-	-	-	-	-	2.856	
1996	-	-	1.528	-	643	-	2.171	2.302	-	2.324	-	-	4.626	6.797	
1997	-	-	3.787	-	1.068	-	4.855	-	-	7.747	-	-	7.747	12.602	
1998	-	-	-	-	-	-	-	-	69	1.759	-	9.539	11.367	11.367	
1999	-	-	3.688	-	-	-	3.688	-	950	6.575	1.500	6.410	15.435	19.123	
2000	58	916	2.949	-	7.353	-	11.275	-	-	-	-	-	-	11.275	
2001	-	-	1.067	-	3.142	-	4.209	-	-	5.200	-	4.000	9.200	13.409	
2002	-	-	-	-	-	-	-	-	-	-	-	-	-	-	
2003	-	-	-	-	2.000	-	2.000	-	-	2.330	-	-	2.330	4.330	
2004	-	-	1.465	-	2.935	-	4.400	-	2.000	8.000	-	240	10.240	14.640	
2005	-	-	-	-	3.000	-	3.000	-	3.000	4.773	-	-	7.773	10.773	
2006	-	-	-	-	-	-	-	-	-	-	-	-	-	-	
2007	-	-	-	-	-	-	-	-	-	4.050	-	-	4.050	4.050	
2008	-	-	-	-	-	-	-	-	-	-	-	-	-	-	
2009	-	-	-	-	-	-	-	-	-	-	-	-	-	-	
2010	-	-	-	-	720	-	720	-	-	-	-	-	-	720	
2011	-	-	301	-	652	490	1.443	-	-	-	-	-	-	1.443	
2012	-	-	650	-	-	-	650	-	-	-	-	-	-	650	
2013	-	-	334	671	1.845	-	2.850	-	-	5.600	-	-	5.600	8.450	
2014	-	-	-	-	-	-	-	-	-	4.064	-	-	4.064	4.064	
2015	-	-	-	-	-	-	-	-	-	3.947	-	-	3.947	3.947	
2016	-	-	-	-	-	-	-	-	-	5.659	-	-	5.659	5.659	
2017	-	-	-	-	-	-	-	-	-	599	-	-	599	599	
2018	-	-	-	550	150	-	700	-	-	-	-	-	-	700	
2019	-	-	-	-	-	-	-	-	-	887	-	-	887	887	
2020	-	-	-	-	-	-	-	-	496	2.977	-	-	3.473	3.473	
2021	-	-	-	-	-	-	-	-	-	5.420	-	1.000	6.420	6.420	
2022	-	-	-	-	4.400,0	-	4.400	-	-	-	-	-	-	4.400	
2023	-	-	-	-	-	-	-	-	-	2.180	-	-	2.180	2.180	
TOTALE	58	916	16.640	1.221	29.893	490	49.217	2.302	6.515	74.091	1.500	21.189	105.597	154.814	

(*) Per il BTPGi 15.09.2023 l'importo riacquisito corrisponde al valore nominale (447 mln. €) rivalutato con il coefficiente di indicizzazione del 12.09.2011 pari a 1,09531.

ALLEGATO N. 3

**al conto consuntivo del Ministero dell'economia e delle
finanze per l'anno finanziario 2023**

**ESPOSIZIONE CONTABILE DEI FLUSSI FINANZIARI
INTERCORSI NELL'ANNO 2023 TRA L'ITALIA E L'UNIONE EUROPEA**

*(Articolo 5, comma 2, del decreto-legge 23 settembre 1994,
n. 547, convertito dalla legge 22 novembre 1994, n. 644)*

INDICE

Premessa.....	10
TITOLO I – Il Bilancio dell’Unione Europea.....	11
TITOLO II - Partecipazione dell’Italia al Bilancio dell’U. Europea per l’esercizio 2023	22
TITOLO III: Contribuzione dell’Unione europea in favore dell’Italia	30
Sezione I: Gli accrediti del PIANO NAZIONALE DI RIPRESA E RESILIENZA (P.N.R.R.)	34
Sezione II: Gli accrediti dei Fondi della Politica di Coesione.....	36
Sezione III: Gli accrediti della Politica Agricola Comune (P.A.C.)	59
Sezione IV: Altri Fondi comunitari	66
Sezione V: Altri Contributi comunitari	73
TITOLO IV – Erogazioni per interventi cofinanziati dall’Unione Europea	83
Sezione I: Entrate e Trasferimenti del Fondo di rotazione ex lege n.183/87	83
Sezione II: Entrate e trasferimenti del FEAGA	99
Sezione III: Trasferimenti delle Amministrazioni statali	236

INDICE DELLE TABELLE

Tabella n.1: Bilancio Generale dell'Unione europea - Esercizio 2023 – Entrate.....	14
Tabella n. 2: Bilancio Generale dell'Unione europea - Esercizio 2023 - Spese	16
Tabella n. 3: Risorse Proprie UE - previsioni definitive 2023 - totale U.E. e Quota Italia	23
Tabella n. 4: Italia - Risorse Proprie U.E. 2023 - Raffronto tra previsioni e versamenti	24
Tabella n. 5: Italia - Risorse Proprie U.E. 2022 - Versamenti effettivi confronto fra 2022 e 2023	26
Tabella n. 6: Italia - Risorse Proprie U.E. - Versamenti mensili 2023.....	28
Tabella n. 7: Somme accreditate dall'Unione europea all'Italia - Anno 2023 - Distribuzione degli accrediti per fonte di finanziamento.....	30
Tabella n. 8: Somme accreditate dall'U.E. all'Italia - Anno 2022 - Distribuzione degli accrediti per fonte di finanziamento e obiettivo	33
Tabella n. 9: Somme accreditate dall'Unione europea all'Italia – Anno 2023 – R.R.F.	35
Tabella n. 10: Somme accreditate dall'Unione europea all'Italia – Anno 2023 – FESR.....	40
Tabella n. 11: Somme accreditate dall'Unione europea all'Italia – Anno 2023 – FESR – Programmazione 2014 / 2020 – Regioni in Transizione	41
Tabella n. 12: Somme accreditate dall'Unione europea all'Italia – Anno 2023 – FESR – Programmazione 2014 / 2020 – Regioni in Transizioni e meno	42
Tabella n. 13: Somme accreditate dall'Unione europea all'Italia – Anno 2023 – FESR – Programmazione 2014 / 2020 – Regioni meno sviluppate	42
Tabella n. 14: Somme accreditate dall'Unione europea all'Italia – Anno 2023 – FESR – Programmazione 2014 / 2020 – Regioni più sviluppate.....	43

Tabella n. 15: Somme accreditate dall'Unione europea all'Italia – Anno 2023 – FESR – Programmazione 2014 / 2020 – Tutte le categorie di regioni.....	44
Tabella n. 16: Somme accreditate dall'Unione europea all'Italia – Anno 2023 – FESR– Programmazione 2014 / 2020 – Cooperazione Transfrontaliera	44
Tabella n. 17: Somme accreditate dall'Unione europea all'Italia – Anno 2023 – FESR– Programmazione 2014/2020 – Regioni più sviluppate.....	45
Tabella n. 18: Somme accreditate dall'Unione europea all'Italia – Anno 2023 – FESR – Programmazione 2021 / 2027 – Regioni meno sviluppate	45
Tabella n. 19: Somme accreditate dall'Unione europea all'Italia – Anno 2023 – FESR – Programmazione 2021 / 2027 – Regioni più sviluppate.....	46
Tabella n. 20: Somme accreditate dall'Unione europea all'Italia – Anno 2023 – FESR – Programmazione 2021 / 2027 – Tutte le categorie di Regioni	47
Tabella n. 21: Somme accreditate dall'Unione europea all'Italia – Anno 2023 – FESR – Programmazione 2021 / 2027 – Cooperazione Transfrontaliera	48
Tabella n.22: Somme accreditate dall'Unione europea all'Italia – Anno 2023 – FSE.....	48
Tabella n.23: Somme accreditate dall'Unione europea all'Italia – Anno 2023 – FSE – Programmazione 2014 / 2020 – Regioni in Transizione	49
Tabella n. 24: Somme accreditate dall'Unione europea all'Italia – Anno 2023 – FSE - Programmazione 2014 / 2020 – Regioni in transizione e meno.....	50
Tabella n. 25: Somme accreditate dall'Unione europea all'Italia – Anno 2023 – FSE - Programmazione 2014 / 2020 – Regioni meno sviluppate	50
Tabella n. 26: Somme accreditate dall'Unione europea all'Italia – Anno 2023 – FSE – Programmazione 2014 / 2020 – Regioni più sviluppate.....	51

Tabella n. 27: Somme accreditate dall'Unione europea all'Italia – Anno 2023 – FSE – Programmazione 2014/2020 – Tutte le categorie di regioni.....	52
Tabella n.28: Somme accreditate dall'Unione europea all'Italia – Anno 2023 – FSE+ – Programmazione 2021/2027	53
Tabella n.29: Somme accreditate dall'Unione europea all'Italia – Anno 2023 – FSE+ – Programmazione 2021/2027 – Regioni in transizione	54
Tabella n.30: Somme accreditate dall'Unione europea all'Italia – Anno 2023	54
– FSE+ – Programmazione 2021/2027 – Regioni meno sviluppate	54
Tabella n.31: Somme accreditate dall'Unione europea all'Italia – Anno 2023 – FSE+ – Programmazione 2021/2027 – Regioni più sviluppate.....	55
Tabella n.32: Somme accreditate dall'Unione europea all'Italia – Anno 2023 – FSE+ – Programmazione 2021/2027 – Tutte le categorie di regioni.....	56
Tabella n. 33: Somme accreditate dall'Unione europea all'Italia – Anno 2023 – FEAMP – Programmazione 2014 / 2020 – Tutte le categorie di regioni.....	57
Tabella n. 34: Somme accreditate dall'Unione europea all'Italia – Anno 2023 – FEAMPA – Programmazione 2021/2027 – Tutte le categorie di regioni.....	58
Tabella n. 35: Somme accreditate dall'Unione europea all'Italia – Anno 2023 – JTF – Programmazione 2021/2027 – Regioni meno sviluppate	59
Tabella n. 36: Somme accreditate dall'Unione europea all'Italia – Anno 2023 – FEASR – Programmazioni 2014 / 2022 e 2023 / 2027	61
Tabella n. 37: Somme accreditate dall'Unione europea all'Italia – Anno 2023 – FEASR – Programmazione 2014 / 2022 – Regioni in transizione.....	62
Tabella n. 38: Somme accreditate dall'Unione europea all'Italia – Anno 2023 – FEASR – Programmazione 2014 / 2022 – Regioni meno sviluppate	63

Tabella n. 39: Somme accreditate dall'Unione europea all'Italia – Anno 2023 – FEASR – Programmazione 2014 / 2022 – Regioni più sviluppate.....	64
Tabella n. 40: Somme accreditate dall'Unione europea all'Italia – Anno 2023 – FEASR – Programmazione 2014 / 2022 – Tutte le categorie di regioni.....	65
Tabella n. 41: Somme accreditate dall'Unione europea all'Italia – Anno 2023 – FEASR – Programmazione 2023 / 2027 – Tutte le categorie di regioni.....	65
Tabella n. 42: Somme accreditate dall'Unione europea all'Italia – Anno 2023 – FEAGA – Programmazione 2014 / 2020 – Tutte le categorie di regione.....	66
Tabella n. 43: Somme accreditate dall'Unione europea all'Italia – Anno 2023 – B.M.V.I.– Programmazione 2021/2027 – Tutte le categorie di regioni.....	67
Tabella n. 44: Somme accreditate dall'Unione europea all'Italia – Anno 2023 – ENI – Programmazione 2014/2020 – Cooperazione Territoriale.....	67
Tabella n. 45: Somme accreditate dall'Unione europea all'Italia – Anno 2023 – FAMI – Programmazione 2014/2020 – Tutte le categorie di regioni.....	68
Tabella n. 46: Somme accreditate dall'Unione europea all'Italia – Anno 2023 – FAMI – Programmazione 2021/2027 – Tutte le categorie di regioni.....	68
Tabella n. 47: Somme accreditate dall'Unione europea all'Italia – Anno 2023 – FEAD – Programmazione 2014/2020 – Tutte le categorie di regioni.....	69
Tabella n. 48: Somme accreditate dall'Unione europea all'Italia – Anno 2023 – ISF - Programmazione 2014/2020 – Tutte le categorie di regioni.....	69
Tabella n. 49: Somme accreditate dall'Unione europea all'Italia – Anno 2023 – ISF - Programmazione 2021/2027 – Tutte le categorie di regioni.....	70
Tabella n. 50: Somme accreditate dall'Unione europea all'Italia – Anno 2023 – IPA – Programmazione 2014/2020 – Inter regioni	70

Tabella n. 51: Somme accreditate dall'Unione europea all'Italia – Anno 2023 – IPA III– Programmazione 2021 / 2027 – Inter regioni	71
Tabella n. 52: Somme accreditate dall'Unione europea all'Italia – Anno 2023 – YEI - Programmazione 2014 / 2020 – Tutte le categorie di regioni.....	71
Tabella n. 53: Somme accreditate dall'Unione europea all'Italia – Anno 2023 – NDICI - Programmazione 2021 / 2027 – Tutte le categorie di regioni.....	72
Tabella n. 54: Somme accreditate dall'Unione europea all'Italia – Anno 2023 – INTR - Programmazione 2021 / 2027 – Inter Regioni.....	73
Tabella n. 55: Somme accreditate dall'Unione europea all'Italia – Anno 2023 – Altri Contributi Comunitari.....	73
Tabella n. 56: Incassi del Fondo di Rotazione – Finanziamenti nazionali (conto corrente 23209) – Anno 2023.....	84
Tabella n. 57: Incassi del Fondo di Rotazione – Finanziamenti U.E. (conto corrente 23211) – Anno 2023.....	85
Tabella n. 58: Erogazioni del Fondo di Rotazione – Finanziamenti nazionali (conto corrente 23209) – Anno 2023.....	85
Tabella n. 59: Erogazioni del Fondo di Rotazione – Finanziamenti comunitari (conto corrente 23211) – Anno 2023.....	86
Tabella n.60: Entrate (conto corrente 25051) – Anno 2023.....	87
Tabella n.61: Uscite (conto corrente 25051) – Anno 2023.....	88
Tabella n.62: Dettaglio Pagamenti Diversi (conto corrente 25051) – Anno 2023.....	88
Tabella n. 63: Entrate (conto corrente 25058) – Anno 2023.....	88
Tabella n. 64: Dettaglio uscite (conto corrente 25058) – Anno 2023.....	89

Tabella n. 65: Entrate (conti correnti 25091 e 25092) – Anno 2023	89
Tabella n. 66: Uscite (conti correnti 25091 e 25092) – Anno 2023	89
Tabella n. 67: Dettaglio delle uscite su Intervento per Amministrazioni (conto corrente 25091)90	
Tabella n. 68: Dettaglio delle uscite su Intervento per Amministrazioni (conto corrente 25092)93	
Tabella n. 69: Entrate (conto corrente 25100) – Anno 2023.....	96
Tabella n. 70: Incassi, erogazioni e saldo del Fondo di Rotazione – Anni 2000 – 2023.....	97
Tabella n. 71: Entrate sul conto corrente 23205 - Anno 2023.....	103
Tabella n. 72: Uscite sul conto corrente 23205 - Anno 2023.....	104
Tabella n. 73: Quadro riepilogativo degli impegni e dei pagamenti posti in essere dalle Amministrazioni Centrali dello Stato nel corso dell'esercizio 2023 in relazione ad interventi di politica comunitaria	237
Tabella n. 74: Ministero della Difesa - Impegni e pagamenti - Esercizio 2023 - Interventi di politica comunitaria	238
Tabella n.75: Ministero dell'Università e della Ricerca - Impegni e pagamenti - Esercizio 2023 - Interventi di politica comunitaria	239
Tabella n. 76: Ministero dell'Istruzione e del Merito - Impegni e pagamenti - Esercizio 2023 - Interventi di politica comunitaria	239
Tabella n. 77: Ministero delle Infrastrutture e dei Trasporti - Esercizio 2023 - Interventi di politica comunitaria	240
Tabella n. 78: Ministero dell'Economia e delle Finanze- Impegni e pagamenti - Esercizio 2023 - Interventi di politica comunitaria	241

Tabella n. 79: Ministero dell'Interno - Impegni e pagamenti - Esercizio 2023 - Interventi di politica comunitaria	243
---	-----

INDICE DELLE FIGURE

Grafico n. 1: Contributo italiano per singola Risorsa Propria - Anno 2023.....	25
Grafico n. 2: Risorse Proprie U.E. – Versamenti mensili – Anno 2023.....	29
Grafico n. 3: Distribuzione degli accrediti per fonte di finanziamento – Anno 2023	32
Grafico n. 4: Accrediti FESR – Anno 2023	41
Grafico n. 5: Accrediti FSE – Anno 2023	49
Grafico n. 6: Accrediti FSE+ – Anno 2023	53
Grafico n. 7: Accrediti FEASR – Anno 2023	62
Grafico n. 8: Incassi, erogazioni e saldo del Fondo di Rotazione - Anni 2000 – 2023	98

Premessa

L'articolo 5, comma 2, del decreto legge 23 settembre 1994, n. 547, convertito dalla legge 22 novembre 1994, n. 644, ha affidato al Ministero del Tesoro (ora Ministero dell'Economia e delle Finanze) il compito di fornire al Parlamento, in sede di presentazione del Rendiconto Generale dello Stato, una complessiva esposizione contabile dei reciproci flussi finanziari intercorsi, nell'anno, tra l'Italia e l'Unione europea, nonché delle erogazioni effettuate dalle Amministrazioni nazionali per interventi cofinanziati dalla Unione europea e delle erogazioni poste in essere dal fondo di rotazione di cui all'articolo 5 della legge 16 aprile 1987, n. 183 in attuazione di interventi di politica comunitaria

Ciò consente di rendere disponibili per il Parlamento i dati consolidati sull'entità delle risorse annualmente movimentate nel settore degli interventi di politica comunitaria, nonché lo stato dell'utilizzo, nel nostro Paese, dei finanziamenti comunitari e di quelli nazionali ad essi collegati.

Nella prima parte del presente documento (Titoli I e II) sono descritte le caratteristiche del bilancio dell'Unione Europea e, in relazione all'esercizio 2023, sono rappresentati i dati relativi alle grandezze complessive e il flusso di contributi dell'Italia.

Il Titolo III è dedicato alla esposizione dei contributi pervenuti all'Italia nell'anno 2023 in attuazione del complesso degli interventi della politica europea. Le somme accreditate dall'Unione europea sono distinte in relazione alla fonte di finanziamento e ai diversi settori di intervento.

Il Titolo IV contiene l'esposizione contabile delle erogazioni poste in essere nell'anno 2023 in attuazione di interventi di politica comunitaria.

In tale contesto, assumono particolare rilievo le entrate e i trasferimenti del Fondo di rotazione di cui all'articolo 5 della legge 16 aprile 1987, n. 183, operante nell'ambito del Ministero dell'Economia e delle Finanze, a fronte delle quote contributive accordate dall'Unione europea e delle assegnazioni di cofinanziamento nazionale stabilite con provvedimenti direttoriali.

Le particolari caratteristiche di tale Fondo - dotato di amministrazione autonoma e di gestione fuori bilancio - ne fanno un ideale strumento per la realizzazione delle complesse implicazioni, di ordine finanziario, derivanti dall'appartenenza dell'Italia all'Unione europea.

Per l'espletamento della propria attività, il Fondo si avvale, sin dal momento della sua istituzione, di due conti correnti infruttiferi, il c/c 23209 ed il c/c 23211, aperti presso la Tesoreria centrale dello Stato: l'uno, destinato a recepire i movimenti, di entrata e di uscita, che fanno capo ai versamenti comunitari; l'altro, invece, a registrare le analoghe operazioni a carico dei finanziamenti nazionali. Dall'anno 2013 è stato attivato un terzo conto corrente n. 25051 ("MEF - Interventi Complementari alla Programmazione Comunitaria"), per gestire al meglio i programmi complementari alla programmazione comunitaria ("Piano di Azione Coesione" del 2011 e successivi interventi attivabili ai sensi dell'art.1, comma 242, della legge n. 147/2013 – legge stabilità 2014).

Sulla base di quanto previsto dall'articolo 1, comma 703, della legge 23 dicembre 2014, n.190 è stato, poi, istituito il conto di tesoreria n. 25058 dedicato alla gestione delle risorse del Fondo per lo sviluppo e la coesione.

Infine, secondo quanto previsto dall'articolo 26, comma 7, del decreto-legge 17 maggio 2022, n. 50, è stato istituito il conto di tesoreria 25100 dedicato all'avvio di opere indifferibili.

Nella Sezione II del Titolo IV, inoltre, viene dato puntuale adempimento a quanto previsto dall'articolo 1 del D.P.R. 30 novembre 1972, n. 853, in ordine alle operazioni finanziate dal FEAGA poste in essere dai cosiddetti "Organismi pagatori", vale a dire: dall'AGEA (ex AIMA), dall'Agenzia delle Dogane – SAISA e dagli organismi pagatori delle regioni: Piemonte, Lombardia, Veneto, P.A. Trento, P.A. Bolzano, Emilia-Romagna, Toscana, Calabria e Sardegna.

Il titolo IV si conclude con la Sezione III, che contiene la ricognizione delle erogazioni effettuate nell'anno 2023 dalle Amministrazioni statali, a carico degli stanziamenti dei propri stati di previsione, per l'attuazione di interventi cofinanziati dalla Unione europea

TITOLO I – Il Bilancio dell'Unione Europea

Attraverso il Bilancio UE 2023 si è cercato di affrontare le grandi sfide derivanti dall'aggressione della Russia contro l'Ucraina, la strumentalizzazione delle forniture energetiche che hanno avuto gravi ripercussioni dal punto di vista sociale ed economico nell'UE e nel mondo e gli ultimi riflessi della pandemia da Covid-19, rispondendo a tali eventi in modo rapido e deciso.

Il Bilancio generale dell'Unione europea, ai sensi dell'articolo 311 del Trattato sul funzionamento dell'Unione europea (TFUE), è finanziato dai suoi Stati membri tramite le Risorse Proprie, che consentono di realizzare gli obiettivi, le priorità e gli sviluppi delle politiche comunitarie.

Il Sistema delle Risorse Proprie, per quanto concerne l'attuale Quadro Finanziario Pluriennale 2021-2027, è disciplinato dalla Decisione del Consiglio n. 2053 del 14 dicembre 2020, e prevede quattro tipologie di risorse: le Risorse Proprie Tradizionali, la Risorsa IVA, la Risorsa complementare RNL e la Risorsa Plastica.

L'unica risorsa genuina europea è costituita dalle Risorse Proprie Tradizionali (R.P.T.), che derivano dal gettito dei dazi doganali riscossi sulle importazioni extra UE. Gli Stati membri, agenti della riscossione per conto dell'UE, hanno diritto a trattenere una percentuale di spese di riscossione pari al 25%. I contributi nel settore dello Zucchero sono stati abrogati, ma per l'Italia, nel 2023, si è registrato un versamento straordinario per debiti pregressi.

La Risorsa IVA è determinata applicando un'aliquota uniforme di prelievo pari allo 0,30% sulle basi imponibili armonizzate di ciascuno Stato membro. La base imponibile da prendere in considerazione non può superare il 50% del RNL del medesimo Stato membro (c.d. capping della base imponibile).

La Risorsa RNL, detta anche risorsa complementare, è utilizzata per finanziare le spese del bilancio comunitario che non sono state coperte attraverso le altre Risorse Proprie o entrate diverse. Essa è commisurata alla quota parte dei RNL nazionali sul RNL comunitario, e consiste in un vero e proprio esborso di fondi aggiuntivi da parte degli Stati membri.

La Risorsa Plastica, introdotta a partire dal 1° gennaio 2021, è un contributo nazionale sugli imballaggi di plastica non riciclati allo scopo di favorire la transazione ecologica. Prevede che per ogni chilogrammo di imballaggi di plastica non riciclati venga applicata un'aliquota uniforme di prelievo pari a 80 centesimi di euro a carico dei singoli Stati membri. I dati annuali a consuntivo, per calcolare

questo contributo, devono essere comunicati a Eurostat entro il 31 luglio dell'anno n+2 rispetto al periodo su cui viene effettuata la rilevazione statistica. Pertanto, il contributo è stato versato sulla base di previsioni e sarà adeguato con i dati a consuntivo, appena disponibili.

Il sistema di finanziamento sopra descritto è parzialmente modificato, per l'intero periodo 2021-2027, da correzioni forfettarie sulla Risorsa Plastica e sulla Risorsa RNL, in base ad importi fissati dall'accordo del Consiglio europeo e riportati nel testo della Decisione Risorse Proprie.

In particolare, sulla Risorsa Plastica ad alcuni Stati membri, tra cui l'Italia, si applica una riduzione forfettaria annua di importo fisso per l'intero settennio. Per il nostro Paese tale riduzione ammonta a euro 184.048.000.

Invece sulla Risorsa RNL sono previste riduzioni forfettarie lorde a favore di Germania, Svezia, Paesi Bassi, Austria e Danimarca. In pratica detti Paesi usufruiscono di uno sconto sulla contribuzione in chiave RNL che verranno rivalutati ogni anno in base al deflatore del PIL UE. Questi sconti saranno finanziati da tutti i Paesi, compresi i beneficiari, secondo la chiave RNL di ciascun Stato membro sul RNL UE.

L'accertamento ed il versamento degli importi dovuti per le Risorse Proprie sono affidati agli Stati membri attraverso procedure nazionali, coordinate a livello comunitario. I relativi controlli sono effettuati, contestualmente, dalla Commissione, dalla Corte dei Conti europea e dagli Stati membri.

Il 2023 è stato l'ultimo anno in cui l'Italia ha contribuito (per circa 15 milioni di euro, a titolo di entrate esterne assegnate) al finanziamento dello strumento denominato Facility for Refugees in Turkey (FRIT) destinato ad affrontare l'emergenza dei profughi siriani ospitati in tale Paese. Tale contributo è stato versato in aggiunta alle Risorse Proprie.

Nel dicembre 2021 la Commissione ha proposto di introdurre tre nuove fonti di entrate per il Bilancio dell'UE, per contribuire a rimborsare anticipatamente i prestiti di NextGenerationEU e partecipare al finanziamento del Fondo sociale per il clima (che sarà istituito nel 2026). Le nuove Risorse vertono: sul sistema di scambio di quote di emissione (ETS), sul meccanismo di adeguamento del carbonio alle frontiere (CBAM) e sulla riassegnazione degli utili di imprese multinazionali di grandi dimensioni (BEPS). Lo scopo di queste nuove Risorse è anche quello di ridurre la contribuzione della Risorsa basata sul RNL. Nel giugno 2023 la Commissione ha presentato una modifica a tale proposta

che conteneva limitati cambiamenti alle risorse ETS e CBAM (per tenere conto degli accordi della legislazione settoriale) e una nuova risorsa basata sui dati statistici del margine operativo lordo delle società finanziarie e non (Gross Operative Surplus – GOS).

I relativi negoziati sono ancora in corso e non hanno, per il momento, prodotto concreti passi in avanti. Molti Stati membri sono fermamente contrari all'introduzione di alcune nuove risorse proposte, in particolare quelle basate sull'ETS e su GOS. Altri Paesi non ritengono necessario e/o opportuno modificare l'attuale sistema. Infine, la grande maggioranza degli Stati membri, sono propensi a rinviare la definizione di tali nuove Risorse nell'ambito del più generale negoziato sul prossimo QFP post 2027.

Prima di analizzare il flusso di contributi dell'Italia al Bilancio dell'Unione europea per l'esercizio 2023, trattato nella Sezione II, si rappresentano i dati relativi alle grandezze complessive del Bilancio comunitario per il medesimo esercizio finanziario.

Al riguardo, le Tabelle nn. 1 e 2 espongono il quadro riepilogativo, rispettivamente, per l'entrata e per la spesa.

Nella Tabella n. 1, il Bilancio definitivo totale (comprensivo dei Bilanci Rettificativi da 1 a 4) è pari a 165.203 milioni di euro, di cui 151.041 milioni di euro sono finanziati con Risorse Proprie, 2.519 milioni di euro rappresentano l'eccedenza proveniente dall'esercizio precedente, 11.643 milioni di euro sono dovuti ad altre entrate. Nelle altre entrate sono compresi 9.824 milioni di euro relativi ai rimborsi dovuti dal Regno Unito a seguito dell'uscita dall'Unione europea ai sensi dell'articolo 148 dell'accordo di recesso, che prevede che tale Paese onori tutti i pagamenti riferiti agli impegni assunti nel QFP 2014-2020.

Tabella n.1: Bilancio Generale dell'Unione europea - Esercizio 2023 – Entrate

(importi in milioni di euro)

Settori di Entrata	Bilancio di previsione iniziale	Variazioni con Bilanci Rettificativi da 1 a 4	Bilancio di previsione definitivo	
			in valore assoluto	in %

Risorse Proprie				
Contributi zucchero	0	0	0	0,00
Dazi doganali	21.590	2.140	23.730	15,71
a Totale R.P.T. ⁽¹⁾	21.590	2.140	23.730	15,71
b Risorsa IVA	20.720	1.739	22.459	14,87
c Risorsa RNL ⁽²⁾	107.886	-10.236	97.650	64,65
d Risorsa Plastica	6.377	825	7.202	4,77
Totale Risorse Proprie (a+b+c+d)	156.573	-5.532	151.041	100,00
Eccedenza disponibile dell'esercizio precedente	0	2.519	2.519	
Entrate varie ⁽³⁾	12.076	-433	11.643	
Saldi ed adeguamenti	0	0	0	
sub totale	12.076	2.086	14.162	
Totale Entrate	168.649	-3.446	165.203	

(1) I dati R.P.T. sono al netto delle spese di riscossione.

(2) I dati della Risorsa RNL sono comprensivi delle riduzioni forfettarie sulla Risorsa RNL a favore di Danimarca, Germania, Paesi Bassi, Austria e Svezia.

(3) Tra le entrate varie sono compresi i rimborsi versati dal Regno Unito, a seguito dell'accordo di recesso, ed i contributi aggiuntivi a carico degli Stati membri per finanziare il Fondo Refugees Facility for Turkey (FRIT)

Dal confronto tra i dati complessivi del Bilancio di previsione iniziale con il Bilancio definitivo si evidenzia un dato negativo delle entrate totali di 3.446 milioni di euro. La riduzione delle Risorse Proprie, per 5.532 milioni di euro, è dovuta alla diminuzione degli stanziamenti di pagamento da finanziare sul Bilancio ed all'approvazione di Bilanci Rettificativi nel corso dell'esercizio. Tale

decremento si è riflesso sulla Risorsa RNL (-10,24 miliardi), che, per la sua natura complementare, è soggetta sia alle variazioni del livello degli stanziamenti da finanziare sia alle variazioni del gettito delle altre Risorse Proprie. Per le altre Risorse Proprie l'aumento scaturisce dall'effetto della ripresa economica dopo i precedenti anni di crisi pandemica.

Nella Tabella n. 2, per il principio del pareggio di bilancio, le previsioni definitive di spesa relative agli stanziamenti di pagamento coincidono con le entrate previste, ovvero a 165.203 milioni di euro, rispetto ad una previsione iniziale di 168.649 milioni di euro.

Tabella n. 2: Bilancio Generale dell'Unione europea - Esercizio 2023 - Spese

(importi in milioni di euro)

Rubriche	Bilancio di previsione iniziale	Bilancio di previsione definitivo	
		in valore assoluto	in %
1 Mercato unico, innovazione e agenda digitale	20.901	20.190	12,42
2 Coesione, resilienza e valori	58.059	56.328	34,66
2a Coesione economica, sociale e territoriale	50.875	49.144	30,24
2b Resilienza e valori	7.184	7.184	4,42
3 Risorse naturali e ambiente	57.456	56.748	34,92
di cui Spese connesse al mercato e pagamenti diretti	40.698	40.698	25,04
4 Migrazione e gestione delle frontiere	3.039	2.779	1,71
5 Sicurezza e difesa	1.208	1.137	0,70
6 Vicinato e resto del mondo	13.995	13.995	8,61
7 Pubblica amministrazione europea	11.311	11.346	6,98
Totale	165.969	162.523	100,00
Strumenti Speciali tematici	2.680	2.680	
Riserva di solidarietà e per gli aiuti d'urgenza	1.325	1.325	
Fondo europeo adeguamento globalizzazione (FEG)	30	30	
Riserva adeguamento Brexit (BAR)	1.325	1.325	
Totale Generale	168.649	165.203	

Gli importi degli Strumenti Speciali non tematici attivati sono ricompresi all'interno delle dotazioni delle singole rubriche di spesa.

La struttura di Bilancio secondo il Quadro Finanziario Pluriennale (QFP) 2021-2027 prevede sette Rubriche di spesa e degli Strumenti speciali sinteticamente descritti di seguito. Anche per quest'anno, agli stanziamenti di bilancio UE si affiancano le risorse dello strumento temporaneo NextGenerationEU (NGEU) che rafforza alcuni programmi chiave conferendo così al bilancio una capacità aggiuntiva di risposta alla crisi e per la ripresa economica.

Rubrica 1 - Mercato unico, innovazione e agenda digitale

Negli ultimi anni quasi tutti i settori dell'UE sono stati colpiti dalla pandemia di COVID-19, dalle conseguenze della guerra in Ucraina e dal rapido aumento dei prezzi in particolare nel settore dell'energia. Pertanto, è fondamentale intensificare gli investimenti in settori quali la ricerca e l'innovazione, le infrastrutture strategiche, la trasformazione digitale, la connettività sicura, lo spazio e il mercato unico.

I programmi che rientrano in questa Rubrica riguardano:

- la ricerca e l'innovazione, dove troviamo Horizon Europe, ITER (progetto di reattore sperimentale termonucleare internazionale) e il programma Euratom;
- gli investimenti strategici europei, con il Fondo InvestEU - fondamentale per la ripresa dell'Europa, il CEF (il Meccanismo per collegare l'Europa) e il Digital Europe che contribuisce a plasmare il futuro digitale dell'Europa concentrandosi sui settori chiave dell'intelligenza artificiale e della cibersecurity;
- l'azione a favore del mercato unico (comprese le PMI) e i programmi Dogana e Fiscalis;
- lo spazio, che con il Programma spaziale europeo riunisce tutte le attività dell'UE in questo settore strategico come Galileo, EGNOS e Copernicus.

Rubrica 2 – Coesione, resilienza e valori

È suddivisa in due sottorubriche:

- **Rubrica 2a - Coesione economica, sociale e territoriale;**
- **Rubrica 2b - Resilienza e valori.**

Gli investimenti sono destinati a tre gruppi di politiche: Sviluppo regionale e coesione, ripresa e resilienza e investimento in persone, coesione sociale e valori.

Tra i programmi finanziati troviamo: nella Rubrica 2a il Fondo europeo di sviluppo regionale, il Fondo di coesione e il Fondo sociale europeo Plus mentre la Rubrica 2b, tra gli altri, comprende il programma per la salute EUHealth, il sostegno alla comunità turco-cipriota, Erasmus+, il Corpo

europeo di solidarietà, il programma giustizia, il Meccanismo di protezione civile dell'UE (RescEU) e l'Europa creativa.

Rubrica 3 - Risorse naturali e ambiente

Tale Rubrica fornisce finanziamenti mirati ai piani strategici della Politica Agricola Comune, con interventi consolidati nell'ambito del Fondo europeo Agricolo di Garanzia e del Fondo europeo Agricolo per lo Sviluppo Rurale, della pesca modernizzata e sostenibile con il Fondo europeo per gli affari marittimi, la pesca e l'acquacoltura. Inoltre, contribuisce al Green Deal europeo, il cui componente principale è il Fondo per una transizione giusta, e sostiene il Programma LIFE che si occupa della protezione per l'ambiente e l'azione per il clima.

Rubrica 4 - Migrazione e gestione delle frontiere

L'obiettivo di questa Rubrica riguarda le politiche in materia di migrazione e di asilo che, attraverso il Fondo Asilo, migrazione e integrazione contribuisce ad una gestione efficace dei flussi migratori, compresi i flussi derivanti dall'invasione russa dell'Ucraina che ha determinato un numero notevole di sfollati verso l'Unione europea. Inoltre, viene fornito sostegno per proteggere le frontiere esterne attraverso il Fondo per la gestione integrata delle frontiere, pur garantendo la libera circolazione delle persone e dei beni nell'Unione.

Rubrica 5 - Sicurezza e difesa

In questa Rubrica si affrontano le sfide e in materia di sicurezza, difesa e tutte le minacce derivanti dal terrorismo, dalla criminalità organizzata e quella informatica, grazie ai finanziamenti che sosterranno il Fondo europeo per la difesa.

Rubrica 6 - Vicinato e resto del mondo

La Rubrica finanzia le azioni esterne dell'UE e trova nello Strumento di Vicinato, cooperazione allo sviluppo e cooperazione internazionale (NDICI), nello Strumento di assistenza alla preadesione IPA III (supporto ai Paesi candidati e potenziali candidati ad entrare nell'UE) e nei programmi dedicati agli aiuti umanitari la realizzazione di tali obiettivi. Particolarmente importante nel 2023 è stata l'assistenza umanitaria connessa all'invasione in Ucraina nonché il sostegno a tutti i rifugiati a causa delle molteplici crisi politiche e umanitarie in atto.

Rubrica 7 - Pubblica amministrazione europea

Consente il corretto funzionamento delle Istituzioni europee e delle scuole europee, e comprende le spese amministrative e immobiliari, del personale e delle pensioni.

Strumenti speciali tematici**Fondo europeo di adeguamento alla globalizzazione**

Il Fondo europeo di adeguamento alla globalizzazione (FEG) offre un sostegno a coloro che hanno perso il lavoro a seguito di mutamenti economici legati alla globalizzazione o in conseguenza di crisi economiche e finanziarie mondiali, aiutandoli anche a trovare il più rapidamente possibile una nuova occupazione.

Riserva di solidarietà e per gli aiuti d'urgenza

La riserva di solidarietà e per gli aiuti d'urgenza potrà essere utilizzata per finanziare situazioni di emergenza derivanti da catastrofi gravi e per rispondere in modo rapido a specifiche esigenze urgenti all'interno dell'Unione o nei Paesi terzi.

Riserva di adeguamento alla Brexit (BAR)

Questa Riserva sostiene gli Stati membri ed i settori economici maggiormente colpiti dal recesso del Regno Unito dall'Unione europea, mitigando l'impatto sulle imprese e negli ambiti interessati.

Strumenti speciali non tematici**Strumento unico di margine**

Questo strumento consente di innalzare i massimali in un dato anno facendo ricorso ai margini di una o più Rubriche del QFP non utilizzati degli esercizi precedenti.

Strumento di flessibilità

Lo scopo dello strumento di flessibilità è quello di finanziare spese impreviste chiaramente identificate che non possono essere finanziate all'interno dei massimali disponibili in un dato anno. Conformemente all'articolo 12 del Regolamento QFP, la quota annuale 2023 dello strumento di flessibilità ammonta a 1.010,2 milioni di euro.

Il Bilancio è rafforzato da finanziamenti supplementari provenienti da **NextGenerationEU** (NGEU), uno strumento eccezionale attivato per un periodo temporaneo, che permette di dare sostegno finanziario in risposta alla crisi derivante dall'emergenza pandemica e per la ripresa economica.

Con un importo aggiuntivo di 807 miliardi di euro a prezzi correnti per il periodo 2021-2027, NGEU rafforzerà i programmi chiave del Bilancio UE. Per il 2023 i fondi del NGEU sono pari a 113,92 miliardi di euro in stanziamenti di impegno con entrate a destinazione specifica per la parte sovvenzioni (non rimborsabili) e 225,64 miliardi di euro in prestiti.

NextGenerationEU finanzia i programmi nell'ambito:

- della Rubrica 1 quali Horizon Europe e Fondo InvestEU;
- della Rubrica 2a con REACT-EU che sarà ripartito tra il Fondo europeo di sviluppo regionale (FESR) e il Fondo sociale europeo Plus (FSE+);
- della Rubrica 2b quali il Recovery and Resilience Facility (Dispositivo europeo per la ripresa e la resilienza), RescEU (Meccanismo unionale di protezione civile), e gli interessi sulla parte sovvenzioni del NGEU;
- della Rubrica 3 con il Fondo europeo agricolo per lo sviluppo rurale (FEASR) e il Fondo per una transizione giusta (JTF).

TITOLO II - Partecipazione dell'Italia al Bilancio dell'U. Europea per l'esercizio 2023

Il finanziamento del bilancio UE avviene mediante la messa a disposizione da parte degli Stati membri delle risorse proprie. Per quanto riguarda il versamento di tali risorse da parte dell'Italia, le procedure amministrativo-contabili si sintetizzano nei seguenti passaggi.

Sulla base degli stanziamenti delle Risorse Proprie allocati nel bilancio dello Stato (capitoli 2751 e 2752 dello stato di previsione del MEF), si provvede ad un approvvigionamento trimestrale del c/c di Tesoreria presso la Banca d'Italia n. 23203 denominato "Ministero del Tesoro - art. 7, decreto del Presidente della Repubblica 4 luglio 1973, n. 532", gestito dall'Ispettorato Generale per i Rapporti finanziari con l'Unione europea - IGRUE.

In particolare, per le Risorse Proprie Tradizionali, sulla base dei flussi mensili relativi agli accertamenti e alle riscossioni di tali risorse provenienti dall'Agenzia delle Dogane e dei Monopoli e dall'Agenzia delle Entrate - Riscossione, l'IGRUE provvede a riversare al Bilancio comunitario il 75% dell'importo dovuto mediante un giroconto dal sopracitato c/c 23203 al c/c 23200 di Tesoreria intestato alla Commissione europea. La scadenza del versamento è il primo giorno lavorativo dopo il 19 di ogni mese. Il restante 25%, trattenuto a titolo di aggio di riscossione, è riversato in un apposito capitolo di entrata del bilancio dello Stato.

Per quanto concerne invece il pagamento delle altre Risorse Proprie (IVA, RNL e Plastica), l'IGRUE provvede con la medesima modalità (giroconto di Tesoreria) al versamento al Bilancio comunitario il primo giorno lavorativo di ogni mese sulla base di una richiesta mensile della Commissione europea.

Al fine di valutare l'entità dell'apporto del nostro Paese al Bilancio comunitario a titolo di Risorse Proprie, la Tabella 3 evidenzia, per l'anno 2023, i dati relativi alla previsione, sia iniziale che definitiva, di tali Risorse a carico dell'Italia confrontate con le Risorse Proprie complessive UE.

La quota totale di contribuzione italiana iscritta nel Bilancio di previsione definitivo è di 19.119 milioni di euro, pari al 12,66%. La Risorsa RNL, la cui percentuale è del 13,21%, comprende le correzioni forfettarie sulla stessa Risorsa a favore di Danimarca, Germania, Paesi Bassi, Austria e Svezia.

Tabella n. 3: Risorse Proprie UE - previsioni definitive 2023 - totale U.E. e Quota Italia*(importi in milioni di euro)*

Risorse Proprie	Bilancio di previsione iniziale		Variazioni con Bilanci Rettificativi da 1 a 4		Bilancio di previsione definitivo		
	U.E.	Quota Italia	U.E.	Quota Italia	U.E.	Quota Italia	
					(A)	(B)	%
Contributi zucchero	0	0	0	0	0	0	0,00
Dazi doganali	21.590	2.705	2.140	-59	23.730	2.646	11,15
Totale R.P.T. ⁽¹⁾	21.590	2.705	2.140	-59	23.730	2.646	11,15
Risorsa IVA	20.720	2.245	1.739	474	22.459	2.719	12,11
Risorsa RNL ⁽²⁾	107.886	14.185	-10.236	-1.286	97.650	12.899	13,21
Risorsa Plastica	6.377	797	825	58	7.202	855	11,87
Totale Risorse Proprie	156.573	19.932	-5.532	-813	151.041	19.119	12,66

(1) I dati R.P.T. sono al netto delle spese di riscossione.

(2) I dati della Risorsa RNL sono comprensivi delle riduzioni forfettarie sulla Risorsa RNL a favore di Danimarca, Germania, Paesi Bassi, Austria e Svezia.

Nella Tabella n. 4 sono indicati gli importi effettivamente versati dall'Italia (dati Ministero dell'Economia e delle Finanze – Ragioneria Generale dello Stato - IGRUE) di ciascuna Risorsa, necessari a finanziare il Bilancio comunitario, e confrontati con quelli della previsione definitiva. Il totale dei versamenti è stato di euro 18.538.710.101,07, con un decremento del 3,04% (circa 580 milioni di euro), rispetto alla previsione definitiva di euro 19.119.145.383,00.

Tabella n. 4: Italia - Risorse Proprie U.E. 2023 - Raffronto tra previsioni e versamenti*(importi in euro)*

Risorse Proprie	Previsioni definitive	Variazioni		Versamenti	
		in valore assoluto	in %	in valore assoluto	in % sul totale
Contributi zucchero	0,00	1.756.294,02	-	1.756.294,02	0,009
Dazi doganali	2.645.600.000,00	-359.641.704,31	-13,59	2.285.958.295,69	12,33
Totale R.P.T. ⁽¹⁾	2.645.600.000,00	-357.885.410,29	-13,53	2.287.714.589,71	12,34
Risorsa IVA	2.718.798.000,00	-15.634.771,62	-0,58	2.703.163.228,38	14,58
Risorsa RNL ⁽²⁾	12.899.430.263,00	-206.915.100,02	-1,60	12.692.515.162,98	68,47
Risorsa Plastica	855.317.120,00	0,00	0,00	855.317.120,00	4,61
Totale Risorse Proprie	19.119.145.383,00	-580.435.281,93	-3,04 ⁽³⁾	18.538.710.101,07	100,00

(1) I dati R.P.T. sono al netto delle spese di riscossione.

(2) I dati della Risorsa RNL sono comprensivi delle riduzioni forfettarie sulla Risorsa RNL a favore di Danimarca, Germania, Paesi Bassi, Austria e Svezia.

(3) Il totale generale dei versamenti non comprende l'importo di euro 15.002.950 accreditato al bilancio comunitario a titolo di contributo per il meccanismo Refugees Facility for Turkey

Le R.P.T., rispetto alle previsioni, hanno avuto un decremento del 13,53% (pari a circa -358 milioni di euro) dovuto ad una diminuzione del gettito derivante dal minor transito di merci di provenienza extracomunitaria, dopo l'elevato gettito nel 2022. Si registra inoltre un versamento di circa 1,8 milioni di euro, quale Contributo Zucchero, relativo ad arretrati provenienti da una procedura fallimentare di un'impresa saccarifera.

La Risorsa IVA ha registrato una lieve diminuzione (-0,58 per cento), pari a circa 16 milioni di euro. I minori versamenti sono dovuti alla contabilizzazione, nel mese di marzo, di un conguaglio positivo per l'Italia per il ricalcolo della base imponibile IVA per gli anni precedenti al 2020.

I versamenti della Risorsa RNL hanno registrato una riduzione (-1,60%) pari a circa 207 milioni di euro, rispetto alle previsioni, dovuta principalmente alla contabilizzazione a gennaio 2023 di un

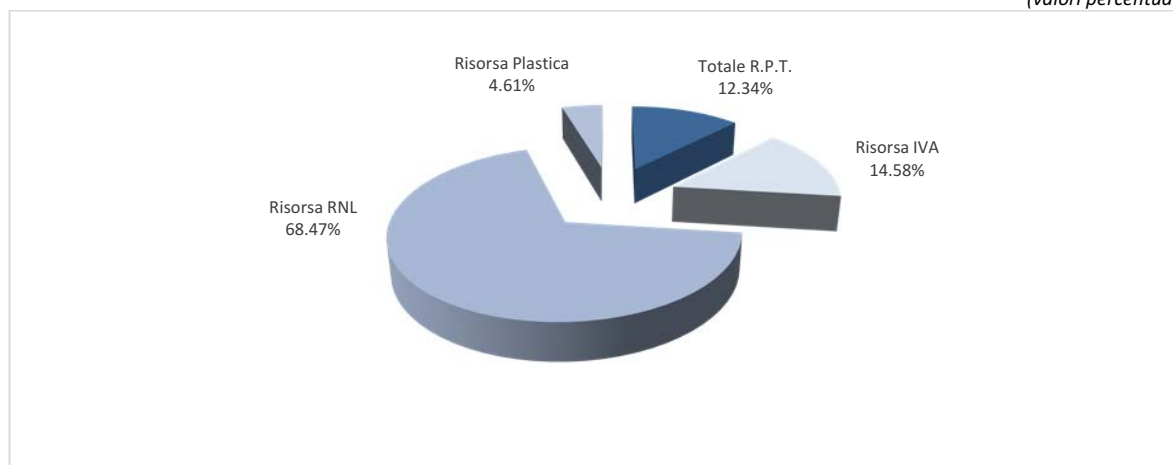
conguaglio positivo per l'Italia per l'adozione del Bilancio Rettificativo 5/2022 ed a marzo 2023 di un conguaglio positivo relativo alla revisione delle basi imponibili degli anni precedenti.

Infine, per la Risorsa Plastica, non si è registrata nessuna modifica dei versamenti rispetto alle previsioni.

La quota percentuale per ciascuna Risorsa della partecipazione italiana al finanziamento del Bilancio comunitario è illustrata nel Grafico n. 1.

Grafico n. 1: Contributo italiano per singola Risorsa Propria - Anno 2023

(valori percentuali)



La Tabella n. 5 rappresenta il confronto, per gli anni 2022 e 2023, dei versamenti effettivi dell'Italia al Bilancio comunitario, dove si evidenzia un decremento complessivo di circa 1.461 milioni di euro, pari al 7,31%.

Le R.P.T. presentano una diminuzione della contribuzione del 18,51% dovuta al decremento del gettito dei dazi a causa del rallentamento degli scambi commerciali dopo gli elevati versamenti nel 2022.

Per la Risorsa IVA, l'incremento rispetto lo scorso anno del 25,38% è dipeso da un aumento della base imponibile su cui si calcola la contribuzione al Bilancio UE, per effetto della ripresa economica e dell'alto tasso di inflazione.

Anche per la Risorsa Plastica abbiamo un leggero incremento dell'8,47%; si precisa che per tale Risorsa i dati si riferiscono soltanto a delle stime, in attesa dei dati a consuntivo.

Invece per la Risorsa RNL, la diminuzione di circa 1,56 miliardi di euro (-10,92%) è imputabile a dei conguagli positivi che hanno ridotto la contribuzione su tale Risorsa nel 2023.

Tabella n. 5: Italia - Risorse Proprie U.E. 2022 - Versamenti effettivi confronto fra 2022 e 2023

(importi in euro)

Risorse Proprie	Versamenti Anno 2022	Versamenti Anno 2023	Variazioni	
	(A)	(B)	in valore assoluto	in %
			(B - A)	
Contributi zucchero	0,00	1.756.294,02	1.756.294,02	-
Dazi doganali	2.807.313.403,15	2.285.958.295,69	-521.355.107,46	-18,57
Totale R.P.T. ⁽¹⁾	2.807.313.403,15	2.287.714.589,71	-519.598.813,44	-18,51
Risorsa IVA	2.156.047.800,00	2.703.163.228,38	547.115.428,38	25,38
Risorsa RNL ⁽²⁾	14.248.299.908,51	12.692.515.162,98	-1.555.784.745,53	-10,92
Risorsa Plastica	788.511.280,00	855.317.120,00	66.805.840,00	8,47
Totale Generale ⁽³⁾	20.000.172.391,66	18.538.710.101,07	-1.461.462.290,59	-7,31

(1) I dati R.P.T. sono al netto delle spese di riscossione.

(2) I dati della Risorsa RNL sono comprensivi delle riduzioni forfettarie sulla Risorsa RNL a favore di Danimarca, Germania, Paesi Bassi, Austria e Svezia

(3) Il totale generale dei versamenti non comprende per il 2022 l'importo di euro 19.064.862 e per il 2023 l'importo di euro 15.002.950 accreditati al bilancio comunitario a titolo di contributo per il meccanismo Refugee Facility for Turkey.

La Tabella n. 6 illustra i versamenti mensili effettuati dall'Italia per ciascuna Risorsa.

Si noti che il versamento delle Risorse Proprie di gennaio risulta contenuto a causa di un conguaglio positivo per l'Italia derivante dalla contabilizzazione del BR 5/2022, mentre il versamento di febbraio risulta più elevato a causa dell'anticipo sui dodicesimi richiesti da parte della Commissione, utilizzato per fronteggiare le maggiori esigenze di Tesoreria a favore dei pagamenti del Settore agricolo.

Nelle mensilità di marzo ed aprile, si registra una diminuzione dei pagamenti, dovuta alle minori richieste della Commissione per compensare gli anticipi precedentemente introitati e/o a conguagli positivi per l'Italia.

Si segnala infine che, nel mese di dicembre, si è versata una quota elevata della Risorsa Plastica per effetto della contabilizzazione della revisione al rialzo delle basi imponibili.

Tabella n. 6: Italia - Risorse Proprie U.E. - Versamenti mensili 2023

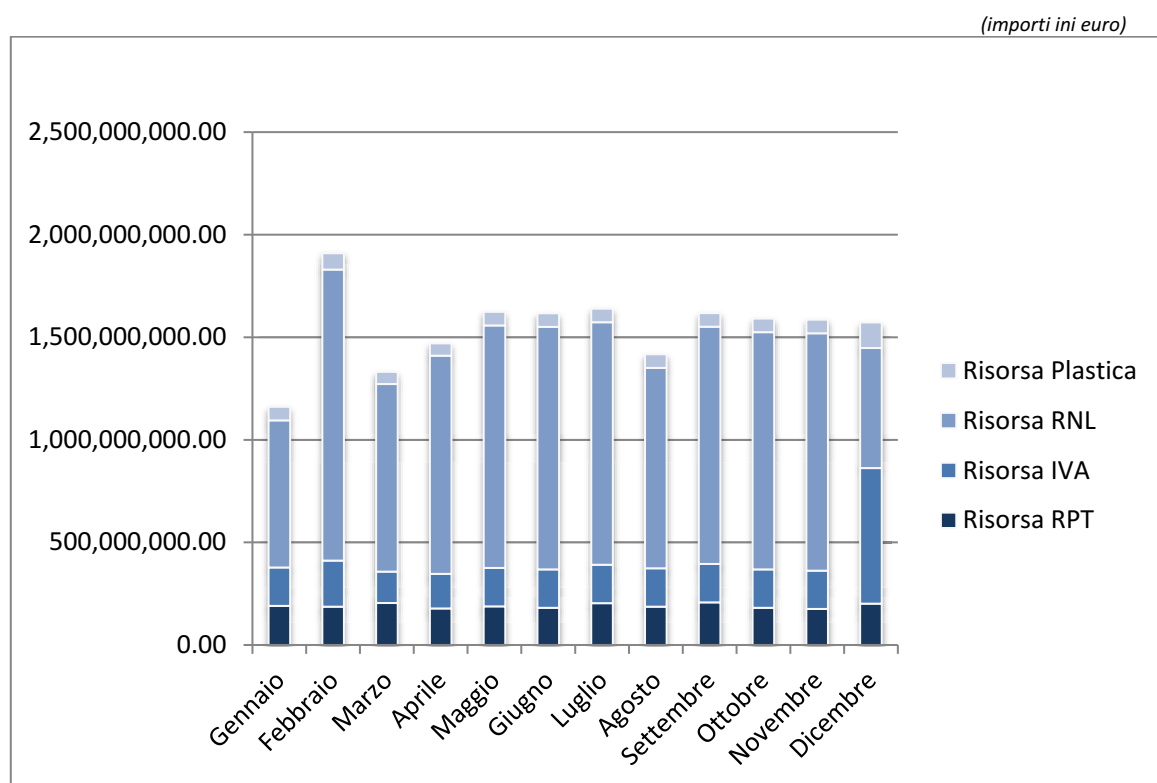
(importi in euro)

Mese	Zucchero	Dazi doganali	Totale Risorse Proprie Tradizionali (1)	Risorsa IVA	Risorsa RNL (2)	Risorsa Plastica	Totale Risorse Proprie (3)
Gennaio	0,00	190.746.123,35	190.746.123,35	187.095.425,00	716.983.928,41	66.369.700,00	1.161.195.176,76
Febbraio	1.756.294,02	186.830.101,11	188.586.395,13	224.514.510,00	1.418.451.007,35	79.643.640,00	1.911.195.552,48
Marzo	0,00	204.387.404,07	204.387.404,07	152.751.110,88	914.704.159,13	59.732.730,00	1.331.575.404,08
Aprile	0,00	178.202.508,91	178.202.508,91	168.385.882,50	1.063.904.266,95	59.732.730,00	1.470.225.388,36
Maggio	0,00	188.082.337,96	188.082.337,96	187.095.425,00	1.182.115.852,16	66.369.700,00	1.623.663.315,12
Giugno	0,00	181.426.351,06	181.426.351,06	187.095.425,00	1.182.115.852,16	66.369.700,00	1.617.007.328,22
Luglio	0,00	204.050.713,42	204.050.713,42	187.095.425,00	1.182.115.852,16	66.369.700,00	1.639.631.690,58
Agosto	0,00	186.678.233,89	186.678.233,89	187.095.425,00	977.193.309,50	66.369.700,00	1.417.336.668,39
Settembre	0,00	207.604.083,32	207.604.083,32	187.095.425,00	1.156.500.534,33	66.369.700,00	1.617.569.742,65
Ottobre	0,00	181.254.300,32	181.254.300,32	187.095.425,00	1.156.500.534,33	66.369.700,00	1.591.219.959,65
Novembre	0,00	175.441.197,89	175.441.197,89	187.095.425,00	1.156.500.534,33	66.369.700,00	1.585.406.857,22
Dicembre	0,00	201.254.940,39	201.254.940,39	660.748.325,00	585.429.332,17	125.250.420,00	1.572.683.017,56
Totale Generale	1.756.294,02	2.285.958.295,69	2.287.714.589,71	2.703.163.228,38	12.692.515.162,98	855.317.120,00	18.538.710.101,07

(1) I dati R.P.T. sono al netto delle spese di riscossione.

(2) I dati della Risorsa RNL sono comprensivi delle riduzioni forfettarie sulla Risorsa RNL a favore di Danimarca, Germania, Paesi Bassi, Austria e Svezia.

(3) Il totale generale dei versamenti non comprende l'importo di euro 15.002.950 trasferito al bilancio comunitario a titolo di contributo per il meccanismo Refugees Facility for Turkey.

Grafico n. 2: Risorse Proprie U.E. – Versamenti mensili – Anno 2023

TITOLO III: *Contribuzione dell'Unione europea in favore dell'Italia*

Ai fini del raggiungimento di una più vasta integrazione economica e sociale tra i Paesi membri, l'Unione europea pone in essere politiche comuni inerenti vari settori di intervento (politica regionale, politica sociale, politica agricola comune, politica dei trasporti, ecc.).

Nel perseguimento di tali politiche, l'Unione si avvale di appositi strumenti finanziari attraverso i quali destina ingenti risorse in favore degli Stati membri, per la realizzazione di interventi finalizzati alla progressiva riduzione dei divari socioeconomici tuttora esistenti a livello europeo.

In attuazione del complesso degli interventi della politica europea, sono pervenuti in Italia, nel corso dell'esercizio 2023, contributi comunitari per l'importo di 49.119,82 milioni di euro.

La Tabella n.7 riporta i dati relativi a tali accrediti, distintamente per fonte finanziaria di riferimento.

Complessivamente, gli accrediti pervenuti da Bruxelles nell'anno 2023 (pari a 49.119,82 milioni di euro) hanno fatto registrare un decremento del 13,21% rispetto agli accrediti registrati nel 2022 (pari a 56.596,09 milioni di euro).

A conclusione dell'esercizio 2023, la parte più rilevante degli accrediti effettuati dall'Unione europea ha interessato il dispositivo del Piano Nazionale di Ripresa e Resilienza (P.N.R.R.) con circa 35.056,48 milioni di euro che rappresenta il 71,35% delle entrate totali e i Fondi per la Coesione, circa 7.229,39 milioni di euro, rappresentano il 14,72% delle entrate totali. (Grafico n. 3)

Tabella n. 7: Somme accreditate dall'Unione europea all'Italia - Anno 2023 - Distribuzione degli accrediti per fonte di finanziamento.

(importi in euro)

(Valori percentuali)

Fonti	Importo	Percentuale
RECOVERY AND RESILIENCE FACILITY - R.R.F.	35.046.589.330,04	71,35%
Totale Fondi Coesione	7.229.390.613,82	14,72%
FESR	3.569.042.548,27	7,27%
<i>di cui REACT-EU</i>	1.379.725.415,46	2,81%
FSE	3.442.687.268,05	7,01%
<i>di cui REACT-EU</i>	2.659.592.934,24	5,41%
FSE+	165.717.586,59	0,34%
FEAMP	44.204.183,97	0,09%
FEAMPA	2.591.084,15	0,01%
JTF	5.147.942,79	0,01%
Totale Fondi PAC	6.047.515.852,93	12,31%
FEAGA	4.257.650.782,35	8,67%
FEASR	1.789.865.070,58	3,64%
Altri Fondi europei	411.635.126,66	0,84%
BMVI	15.754.576,95	0,03%
ENI	20.523.669,90	0,04%
FAMI	49.220.935,78	0,10%
FEAD	197.209.325,26	0,40%
<i>di cui REACT-EU</i>	31.920.757,12	0,06%
FSI	9.810.585,22	0,02%
IPA / IPA III *	16.657.628,53	0,03%
INTR ***	51.745.558,30	0,11%
NDICI **	4.301.158,40	0,01%
YEI	46.411.688,32	0,09%
ALTRI CONTRIBUTI COMUNITARI	384.690.074,10	0,78%
Totale accreditati	49.119.820.997,55	100,00%

* Risorse FESR e IPA III relative al Programma (Interreg VI-A) IPA Italy Albania Montenegro (South Adriatic) secondo le percentuali previste dal piano finanziario.

** Risorse FESR e NDICI relative al Programma (Interreg VI-A) NEXT Italy Tunisia secondo le percentuali previste dal piano finanziario.

*** Risorse FESR, NDICI e IPA III relative ai Programmi (Interreg VI-B) NEXT Mediterranean Sea Basin (NEXT MED) e (Interreg VI-B) IPA Adriatic Ionian secondo le percentuali previste dai rispettivi piani finanziari.

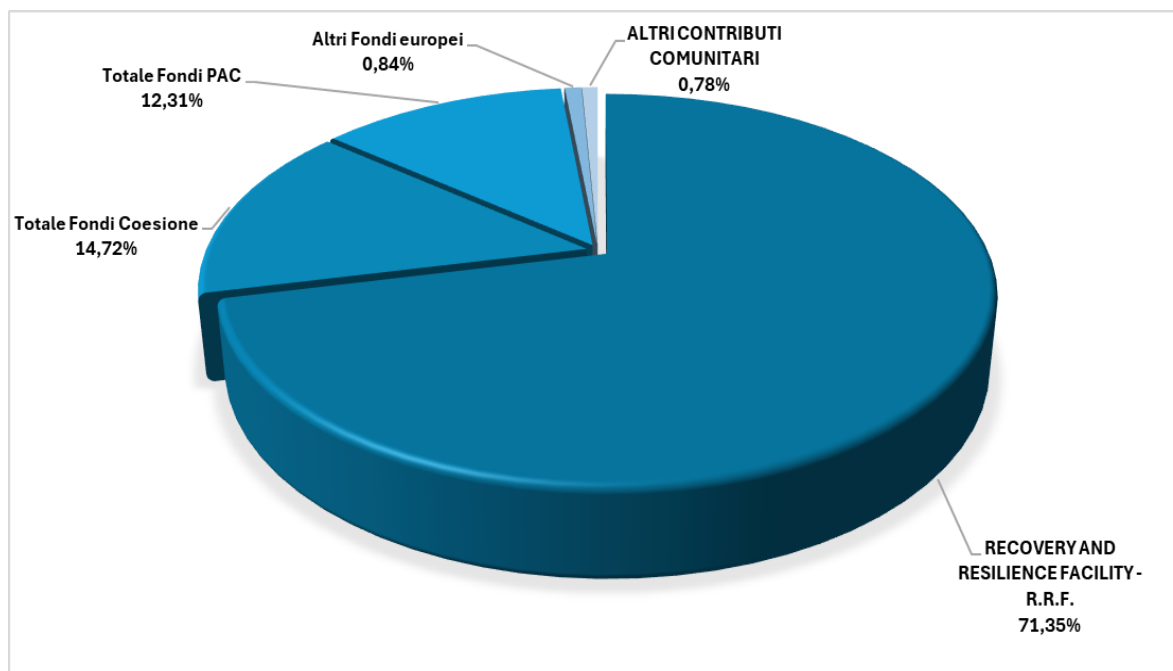
Grafico n. 3: Distribuzione degli accreditati per fonte di finanziamento – Anno 2023

Tabella n. 8: Somme accreditate dall'U.E. all'Italia - Anno 2022 - Distribuzione degli accrediti per fonte di finanziamento e obiettivo
(importi in euro)

OBETTIVO / CATEGORIA DI REGIONE	RRF	FEAGA	FESR	FSE	FBSR	FEAMP	FAMI	ISF	YEI	IPA	FEOD	EN	Altre linee del bilancio comunitario	PAII	BNI	FEAMPA	FSE+	JIT	Totale	Premiale
RRF	42.003.183.096,00	0,00	0,00	0,00	0,00	0,00	0,00	0,00	0,00	0,00	0,00	0,00	0,00	0,00	0,00	0,00	0,00	0,00	42.003.183.096,00	74,22%
RRF	42.003.183.096,00	0,00	0,00	0,00	0,00	0,00	0,00	0,00	0,00	0,00	0,00	0,00	0,00	0,00	0,00	0,00	0,00	0,00	42.003.183.096,00	74,22%
FEAGA	0,00	4.297.018.706,30	0,00	0,00	0,00	0,00	0,00	0,00	0,00	0,00	0,00	0,00	0,00	0,00	0,00	0,00	0,00	0,00	4.297.018.706,30	7,59%
FEAGA	0,00	4.297.018.706,30	0,00	0,00	0,00	0,00	0,00	0,00	0,00	0,00	0,00	0,00	0,00	0,00	0,00	0,00	0,00	0,00	4.297.018.706,30	7,59%
FONDI SE	0,00	3.207.652.203,33	2.128.280.811,34	2.128.280.811,34	1.711.258.933,32	83.941.292,01	0,00	0,00	0,00	0,00	0,00	0,00	0,00	0,00	0,00	0,00	0,00	0,00	7.211.222.030,00	127,4%
CONVERGENZA	0,00	0,00	603.411.502,29	0,00	0,00	0,00	0,00	0,00	0,00	0,00	0,00	0,00	0,00	0,00	0,00	0,00	0,00	0,00	603.411.502,29	1,07%
INTER REGIONI	0,00	0,00	138.314.320,66	0,00	0,00	0,00	0,00	0,00	0,00	0,00	0,00	0,00	0,00	0,00	0,00	0,00	0,00	0,00	138.314.320,66	0,25%
REGIONI IN TRANSIZIONE	0,00	0,00	138.420.034,94	77.692.214,02	153.751.572,93	0,00	0,00	0,00	0,00	0,00	0,00	0,00	0,00	0,00	0,00	0,00	0,00	0,00	370.614.821,89	0,66%
REGIONI IN TRANSIZIONE E NEWO	0,00	0,00	247.995.519,00	122.662.263,82	0,00	0,00	0,00	0,00	0,00	0,00	0,00	0,00	0,00	0,00	0,00	0,00	0,00	0,00	370.614.821,89	0,66%
REGIONI NUOVI SVILUPPI	0,00	0,00	1.591.625.225,47	382.702.777,8	655.197.941,5	0,00	0,00	0,00	0,00	0,00	0,00	0,00	0,00	0,00	0,00	0,00	0,00	0,00	2.949.525.944,82	4,66%
REGIONI PIU SVILUPPATE	0,00	0,00	566.270.293,97	423.380.583,31	82.213.061,09	0,00	0,00	0,00	0,00	0,00	0,00	0,00	0,00	0,00	0,00	0,00	0,00	0,00	1.571.872.657,37	2,76%
TUTTE LE CATEGORIE DI REGIONI	0,00	0,00	1.141.956.107,41	280.074.335,17	83.941.292,01	0,00	0,00	0,00	0,00	0,00	0,00	0,00	0,00	0,00	0,00	0,00	0,00	0,00	1.571.872.657,37	2,76%
ALTRI FONDI PROGRAMMAZIONE 1430	0,00	0,00	1.775.080.601,05	0,00	0,00	0,00	382.245.044,20	18.374.463,13	54.168.934,97	125.622,17	125.280.141,21	10.227.489,34	0,00	0,00	0,00	0,00	0,00	0,00	2.033.931.415,07	3,59%
INTER REGIONI	0,00	0,00	0,00	0,00	0,00	0,00	0,00	0,00	0,00	125.622,17	0,00	10.227.489,34	0,00	0,00	0,00	0,00	0,00	0,00	22.746.141,51	0,04%
TUTTE LE CATEGORIE DI REGIONI	0,00	0,00	1.775.080.601,05	0,00	0,00	0,00	382.245.044,20	18.374.463,13	54.168.934,97	125.622,17	125.280.141,21	10.227.489,34	0,00	0,00	0,00	0,00	0,00	0,00	2.011.652.733,56	3,55%
ALTRI FONDI PROGRAMMAZIONE 1427	0,00	0,00	407.942.131,29	0,00	0,00	0,00	358.626,71	5.841.622,24	0,00	113.426.347,00	0,00	0,00	0,00	11.583.168,20	22.056.407,73	5.182.168,30	221.426.309,43	10.253.855,58	711.440.705,27	1,29%
INTER REGIONI	0,00	0,00	0,00	0,00	0,00	0,00	0,00	0,00	0,00	113.426.347,00	0,00	0,00	0,00	11.583.168,20	0,00	0,00	0,00	0,00	22.914.515,50	0,04%
TUTTE LE CATEGORIE DI REGIONI	0,00	0,00	27.827.100,00	0,00	0,00	0,00	358.626,71	5.841.622,24	0,00	0,00	0,00	0,00	0,00	0,00	22.056.407,73	5.182.168,30	58.315.976,40	185.171.949,98	0,27%	
REGIONI IN TRANSIZIONE	0,00	0,00	11.620.933,36	0,00	0,00	0,00	0,00	0,00	0,00	0,00	0,00	0,00	0,00	0,00	0,00	0,00	6.389.652,21	18.019.580,57	0,03%	
REGIONI NUOVI SVILUPPI	0,00	0,00	286.247.373,60	0,00	0,00	0,00	0,00	0,00	0,00	0,00	0,00	0,00	0,00	0,00	0,00	0,00	63.874.887,41	10.253.855,58	380.418.126,59	0,64%
REGIONI PIU SVILUPPATE	0,00	0,00	58.012.470,99	0,00	0,00	0,00	0,00	0,00	0,00	0,00	0,00	0,00	0,00	0,00	0,00	0,00	92.855.413,40	151.447.894,39	0,27%	
COOPERAZIONE TRASREGIONALE	0,00	0,00	25.556.633,34	0,00	0,00	0,00	0,00	0,00	0,00	0,00	0,00	0,00	0,00	0,00	0,00	0,00	0,00	23.563.638,34	0,04%	
ALTRI CONTRIBUTI COMUNITARI	0,00	0,00	0,00	0,00	0,00	0,00	0,00	0,00	0,00	0,00	0,00	0,00	319.200.094,27	0,00	0,00	0,00	0,00	319.200.094,27	0,56%	
Totale accrediti	42.003.183.096,00	4.297.018.706,30	5.410.673.337,67	2.128.280.811,34	1.711.258.933,32	83.941.292,01	74.129.848,91	24.215.915,97	54.168.934,97	23.844.997,17	125.280.141,21	10.227.489,34	319.200.094,27	11.583.168,20	22.056.407,73	5.182.168,30	271.426.309,42	10.253.855,58	56.596.002.210,67	100,00%

Sezione I: Gli accreditati del PIANO NAZIONALE DI RIPRESA E RESILIENZA (P.N.R.R.)

Il Dispositivo per la Ripresa e Resilienza (Recovery and Resilience Facility, RRF), con durata di sei anni (2021-2026), rappresenta la principale componente del Programma Next Generation EU (NGEU) nel quale si inserisce il Piano Nazionale di Ripresa e Resilienza (P.N.R.R.) che si sviluppa intorno a tre assi strategici condivisi a livello europeo: digitalizzazione e innovazione, transizione ecologica, inclusione sociale. Si tratta di un intervento che intende innanzitutto riparare i danni economici e sociali della crisi pandemica, quindi contribuire a risolvere le debolezze strutturali dell'economia italiana, e di conseguenza accompagnare il Paese su un percorso di transizione ecologica e ambientale contribuendo, in modo sostanziale, a ridurre in modo sostanziale i divari territoriali, quelli generazionali e di genere.

In base a quanto previsto dall'articolo 1, comma 1042, della legge n.178/2020, le procedure finanziarie riguardanti le risorse del Piano Nazionale di ripresa e Resilienza sono state definite con il Decreto del Ministro dell'economia e delle finanze 11 ottobre 2021.

In particolare, per quanto riguarda il flusso delle risorse europee, il predetto DM prevede - sulla base di quanto stabilito dall'articolo 5 della legge n. 183/1987 - che le risorse erogate dall'Unione Europea in favore dell'Italia per la realizzazione del NGEU-Italia sono accreditate sul conto corrente di tesoreria n. 23211 denominato "*Ministero del tesoro Fondo di rotazione per l'attuazione delle politiche comunitarie-Finanziamenti CEE*" e che le risorse destinate al P.N.R.R. sono versate, a cura dell'Ispettorato Generale per i Rapporti finanziari con l'Unione Europea (IGRUE), in favore dei rispettivi conti correnti di Tesoreria centrale NGEU-Italia.

Nel corso del 2023, l'Unione europea ha accreditato all'Italia contributi a valere sul dispositivo R.R.F. per l'attuazione degli interventi relativi al Piano Nazionale di Ripresa e Resilienza pari a circa 35.046,59 milioni di euro, così come riportato nella tabella seguente:

Tabella n. 9: Somme accreditate dall'Unione europea all'Italia – Anno 2023 – R.R.F.

(importi in euro)

R.R.F.	Importo	Percentuale
RECOVERY AND RESILIENCE FACILITY (R.R.F.)	35.046.589.330,04	100,00%
Totale Generale	35.046.589.330,04	100,00%

Tali risorse sono state trasferite per un importo pari a 10 miliardi di euro in favore del conto corrente n. 25091 *“Attuazione del Next Generation EU-Italia – Contributi a fondo perduto”* e per un importo di circa 8 miliardi di euro in favore del conto corrente n. 25092 *– “Attuazione del Next Generation EU-Italia - Contributi a titolo di prestito”*.

L'articolo 1, comma 1041, della citata legge 178/2020, stabilisce, inoltre, che *“Le risorse erogate all'Italia dal bilancio dell'Unione Europea per l'attuazione del dispositivo di ripresa e resilienza dell'Unione Europea affluiscono all'entrata del bilancio dello Stato in due distinti capitoli, rispettivamente relativi ai contributi a fondo perduto e ai prestiti”*; pertanto tali somme sono state riversate dal conto di tesoreria n. 25091 al capitolo di entrata n. 3515 e dal conto di tesoreria n. 25092 al capitolo di entrata n. 5064. Il versamento all'entrata del bilancio dello Stato delle risorse europee è finalizzato a compensare le risorse nazionali utilizzate, in anticipazione, per il finanziamento degli interventi del Piano, dal momento in cui, secondo quanto previsto dall'articolo 1, comma 1037, sempre della legge n. 178/2020, per l'attuazione del programma Next Generation EU è istituito, nello stato di previsione del Ministero dell'economia e delle finanze, quale anticipazione rispetto ai contributi provenienti dall'Unione europea, il Fondo di rotazione per l'attuazione del Next Generation EU-Italia.

Il circuito delle risorse finanziarie RRF accreditate dall'UE nel corso del 2023 e affluite sul conto 23211 nell'ambito del PNRR, è rappresentato nelle successive Tabelle n.62 e n.63 della presente relazione.

Sezione II: Gli accreditati dei Fondi della Politica di Coesione

La politica di coesione è sostenuta dall'Unione europea con i Fondi strutturali europei (Fondi Strutturali e di Investimento Europei (SIE), che finanziano programmi con una gestione condivisa tra Stato Membro e Commissione e richiedono un cofinanziamento nazionale assicurato, per la maggior parte, dal Fondo nazionale di rotazione per l'attuazione delle politiche comunitarie. A tali risorse si aggiungono, sempre sul piano nazionale, quelle del Fondo Sviluppo e Coesione, che stanziava risorse addizionali per sostenere e sviluppare le politiche di coesione e territoriali.

Le risorse previste dai fondi vengono distribuite con una programmazione settennale all'interno del bilancio europeo, approvato dai paesi membri e dal parlamento Ue.

❖ Programmazione 2007-2013

Per il periodo di programmazione 2007-2013, in base al Regolamento n. 1083/2006, gli obiettivi sono stati i seguenti:

- Convergenza - volto ad accelerare la convergenza degli Stati membri e regioni in ritardo di sviluppo migliorando le condizioni per la crescita e l'occupazione;
- Competitività regionale e occupazione - che punta, al di fuori delle regioni in ritardo di sviluppo, a rafforzare la competitività e le attrattive delle regioni e l'occupazione;
- Cooperazione territoriale europea - che è inteso a rafforzare la cooperazione transfrontaliera, transnazionale e interregionale.

Per il periodo di programmazione 2007-2013 la norma prevede programmi operativi mono fondo regionali, nazionali ed interregionali, cofinanziati dal FESR e dal FSE.

A ciò si aggiunge la programmazione dello sviluppo rurale attraverso i Programmi di sviluppo rurale (PSR), cofinanziati dall'Unione europea e dallo Stato italiano, che contengono una serie di iniziative volte all'ammodernamento del settore agricolo, alla protezione dell'ambiente e alla diversificazione del reddito dell'impresa agricola. Infine, è stato messo a punto il Programma Operativo FEP (PO FEP) per il settore pesca e acquacoltura.

❖ **Programmazione 2014-2020**

Per il periodo di programmazione 2014-2020, il regolamento 1303/2013 prevede per ogni Stato membro un Accordo di Partenariato (AdP) per il periodo compreso fra il 1° gennaio 2014 e il 31 dicembre 2020; tale documento è elaborato dagli Stati membri e preparato in dialogo con la Commissione. L'AdP italiano è stato approvato con decisione dalla Commissione europea C (2014) 8021 del 29 ottobre 2014 e modificato con Decisione di esecuzione dell'8 febbraio 2018.

I fondi strutturali (FESR e FSE) sostengono gli obiettivi:

- "Investimenti in favore della crescita e dell'occupazione"
- "Cooperazione territoriale europea".

Le risorse per l'obiettivo Investimenti in favore della crescita e dell'occupazione sono ripartite fra le seguenti tre categorie di regioni: regioni meno sviluppate (Basilicata, Calabria, Campania, Puglia e Sicilia), regioni in transizione (Abruzzo, Molise e Sardegna), regioni più sviluppate (le restanti regioni e province autonome del centro nord).

La classificazione di una regione in una delle tre categorie è determinata in base al rapporto tra il PIL pro capite di ciascuna regione, misurato in parità di potere di acquisto (PPA) e calcolato sulla base dei dati dell'Unione per il periodo 2007-2009, e il PIL medio dell'UE-27 per lo stesso periodo di riferimento.

Come per il precedente periodo di programmazione il FEASR sostiene i programmi di sviluppo rurale ed il FEAMP sostiene il programma nazionale per il settore della pesca.

Per il ciclo di programmazione 2014- 2020 sono previsti ulteriori fondi o iniziative comunitarie come il Fondo asilo migrazione e integrazione (FAMI) destinato al sostegno delle politiche in materia di immigrazione degli Stati membri; il Fondo sicurezza interna (FSI) destinato a garantire un elevato livello di sicurezza e di prevenzione della criminalità nell'ambito dell'Unione europea e migliorare la gestione integrata delle frontiere esterne; il Fondo europeo di aiuti agli indigenti (FEAD) che sostiene gli interventi promossi dai paesi dell'UE per fornire agli indigenti un'adeguata assistenza materiale; il Fondo per l'Occupazione giovanile (YEI) finalizzato all'implementazione dell'iniziativa a favore dell'occupazione giovanile. I flussi finanziari relativi a tali ulteriori Fondi sono illustrati nella Sezione III.

In aggiunta alle misure sopra indicate, la Commissione europea nell'ambito della strategia di contrasto all'epidemia da COVID-19 ha assegnato risorse supplementari del bilancio UE 2021-2027 alla politica di coesione 2014-2020 per gli anni 2021 e 2022 attraverso l'iniziativa REACT-EU (Recovery Assistance for Cohesion and the Territories of Europe) destinata a promuovere il superamento degli effetti negativi della crisi sanitaria sull'economia, sull'occupazione e sui sistemi sociali nelle regioni colpite dalla pandemia di COVID-19 e favorire, al contempo, la transizione verde, digitale e resiliente di economia e società, nonché risorse ad integrazione dello sviluppo rurale.

Le risorse REACT-EU sostengono operazioni nell'ambito di un nuovo obiettivo tematico "Promuovere il superamento degli effetti della crisi nel contesto della pandemia di COVID-19 e delle sue conseguenze sociali e preparare una ripresa verde, digitale e resiliente dell'economia", che va ad aggiungersi agli 11 obiettivi tematici sopra richiamati, ed integrano alcuni dei programmi europei 2014-2020 a titolarità di Amministrazioni centrali già cofinanziati da FESR e FSE, oltre al Programma FEAD al cui interno sono previsti nuovi assi dedicati. In particolare, si tratta di: PON Governance e capacità amministrativa, PON Imprese e competitività, PON Città metropolitane, PON per la Scuola, PON Ricerca, PON Sistemi Politiche Attive e Occupazione (SPA0), PON Infrastrutture e Reti, PON Inclusione e Programma FEAD.

A tal proposito, nell'ambito dell'iniziativa REACT-EU, nel corso del 2022, sono stati accreditati dall'Unione europea 1.846,27 milioni di euro, di cui 1.425,10 milioni di euro

nell'ambito delle risorse del Fondo Europeo di Sviluppo Regionale (FESR), 413,19 milioni di euro nell'ambito delle risorse del Fondo Sociale Europeo (FSE) e 7,98 milioni di euro nell'ambito del Fondo di aiuti europei agli indigenti (FEAD) come riportato nella tabella n.7.

❖ **Programmazione 2021-2027**

Con la Decisione di Esecuzione della Commissione C(2022) 4787 del 15 luglio 2022 è stato approvato l'Accordo di Partenariato 2021-2027 dell'Italia a seguito del negoziato formale avviato il 17 gennaio 2022 dal Dipartimento per le politiche di coesione.

Il nuovo ciclo vedrà alcune modifiche nella classificazione delle singole regioni. Infatti, sono considerate "in transizione" non solo l'Abruzzo, che si conferma in questa categoria, ma anche Umbria e Marche (precedentemente tra quelle "più sviluppate"). Le regioni "meno sviluppate" sono quelle rimanenti del Mezzogiorno (Campania, Molise, Puglia, Basilicata, Calabria, Sicilia e Sardegna), mentre le "più sviluppate" comprendono quelle del Centro-Nord, con l'esclusione di Umbria e Marche.

Per il periodo di programmazione 2021-2027 i fondi strutturali (FESR e FSE) sostengono gli obiettivi:

- "Investimenti in favore della crescita e dell'occupazione"
- "Cooperazione territoriale europea".

Come per il precedente periodo di programmazione il FEASR sostiene i programmi di sviluppo rurale ed il FEAMP sostiene il programma nazionale per il settore della pesca.

Per il periodo di Programmazione 2021-2027 per l'Italia è prevista la realizzazione di 48 Programmi cofinanziati a valere sui Fondi Strutturali: il Fondo europeo di sviluppo regionale (FESR) e il Fondo sociale europeo plus (FSE+) cofinanziano 38 Programmi Regionali (PR) e 10 Programmi Nazionali (PN). Il Fondo per una transizione giusta (JTF) cofinanzia un unico Programma Nazionale Just Transition Fund Italia. A questi si aggiungono 10 Programmi a titolarità italiana nell'ambito dell'obiettivo della Cooperazione Territoriale Europea oltre altri 9 Programmi cui l'Italia partecipa sempre nell'ambito di tale obiettivo.

Di seguito vengono dettagliati i principali Fondi europei a sostegno della politica di coesione:

➤ **Fondo Europeo di Sviluppo Regionale (F.E.S.R.)**

Il fondo in questione rappresenta uno dei principali strumenti finanziari della politica di coesione dell'UE. L'articolo 176 del TFUE (Trattato sul Funzionamento dell'Unione europea) prevede che il FESR sia destinato a contribuire alla correzione dei principali squilibri regionali esistenti nell'Unione, partecipando allo sviluppo e all'adeguamento strutturale delle regioni in ritardo di sviluppo nonché alla riconversione delle regioni industriali in declino. Esso sovvenziona tutti gli interventi che rientrano nell'ambito della politica regionale e delle altre politiche dell'unione europea, e sostiene, in particolare, gli investimenti in favore della crescita e dell'occupazione – finalizzati a rafforzare il mercato del lavoro e le economie regionali e la Cooperazione territoriale europea – volta a rafforzare la cooperazione transfrontaliera, transnazionale e interregionale all'interno dell'UE.

Nel corso del 2023, l'Unione europea ha accreditato all'Italia, per interventi cofinanziati dal Fondo Europeo di Sviluppo Regionale, risorse pari a circa 3.569,04 milioni di euro, così come riportato nella tabella seguente.

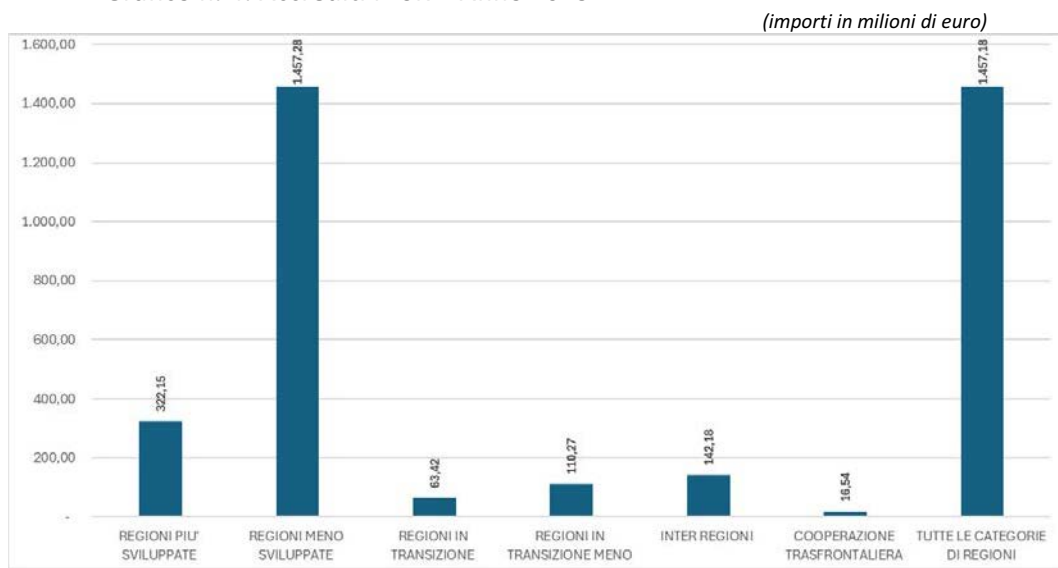
Tabella n. 10: Somme accreditate dall'Unione europea all'Italia – Anno 2023 – FESR

(importi in euro)

Obiettivo / Categoria di Regione	Importo Accreditato	Percentuale
PROGRAMMAZIONE 2014 / 2020		
REGIONI IN TRANSIZIONE	55.670.585,46	1,56%
REGIONI IN TRANSIZIONE E MENO	110.278.936,64	3,09%

REGIONI MENO SVILUPPATE	1.266.450.695,88	35,48%
REGIONI PIU' SVILUPPATE	279.425.504,49	7,83%
TUTTE LE CATEGORIE DI REGIONI	1.424.331.383,76	39,91%
COOPERAZIONE TRASFRONTALIERA	142.186.549,93	3,98%
PROGRAMMAZIONE 2021 / 2027		
REGIONI IN TRANSIZIONE	7.747.292,24	0,22%
REGIONI MENO SVILUPPATE	190.831.582,40	5,35%
REGIONI PIU' SVILUPPATE	42.730.608,81	1,20%
TUTTE LE CATEGORIE DI REGIONI	32.850.140,00	0,92%
COOPERAZIONE TRASFRONTALIERA	16.539.268,66	0,46%
Totale Generale	3.569.042.548,27	100,00%

Grafico n. 4: Accrediti FESR – Anno 2023



FESR – Programmazione 2014 / 2020 – Regioni in Transizione

Nel corso del 2023, in favore dei Programmi delle Regioni in Transizione sono stati accreditati complessivamente oltre 55,67 milioni euro.

Tabella n. 11: Somme accreditate dall'Unione europea all'Italia – Anno 2023 – FESR – Programmazione 2014 / 2020 – Regioni in Transizione

(importi in euro)

Programma	Importo	Percentuale
POR Abruzzo	16.679.790,65	29,96%
POR Sardegna	35.764.646,62	64,24%

POR Molise	3.226.148,19	5,80%
Totale Generale	55.670.585,46	100,00%

FESR – Programmazione 2014/2020 – Regioni in transizione e meno

Le somme accreditate dall'Unione europea all'Italia nel corso del 2023 in favore degli interventi cofinanziati dal FESR per le Regioni in Transizione e meno ammontano a circa 1.775,08 milioni di euro.

Tabella n. 12: Somme accreditate dall'Unione europea all'Italia – Anno 2023 – FESR – Programmazione 2014 / 2020 – Regioni in Transizioni e meno

(importi in euro)

Programma	Importo	Percentuale
PON Iniziativa PMI	57.590,44	0,05%
PON Ricerca e innovazione	110.221.346,20	99,95%
Totale Generale	110.278.936,64	100,00%

FESR – Programmazione 2014/2020 – Regioni meno sviluppate

Le somme accreditate dall'Unione europea all'Italia nel corso del 2023 in favore degli interventi cofinanziati dal FESR per le Regioni meno sviluppate ammontano a circa 1.266,45 milioni di euro.

Tabella n. 13: Somme accreditate dall'Unione europea all'Italia – Anno 2023 – FESR – Programmazione 2014 / 2020 – Regioni meno sviluppate

(importi in euro)

Programma	Importo	Percentuale
POR Basilicata	2.355.201,98	0,19%
POR Campania	551.022.073,54	43,51%
POR Sicilia	197.233.213,77	15,57%
PON Cultura e Sviluppo	25.879.777,00	2,04%

PON Infrastrutture e Reti	132.264.800,42	10,44%
POR Calabria	201.455.701,50	15,91%
POR Puglia	156.239.927,67	12,34%
Totale Generale	1.266.450.695,88	100,00%

FESR – Programmazione 2014/2020 – Regioni più sviluppate

Le somme accreditate dall'Unione europea all'Italia nel corso del 2023 a favore degli interventi cofinanziati dal FESR concernenti le regioni più sviluppate ammontano ad oltre 279,42 milioni di euro.

Tabella n. 14: Somme accreditate dall'Unione europea all'Italia – Anno 2023 – FESR – Programmazione 2014 / 2020 – Regioni più sviluppate

(importi in euro)

Programma	Importo	Percentuale
POR Emilia Romagna	67.134.531,33	24,03%
POR Friuli Venezia Giulia	5.513.408,44	1,97%
POR Lazio	10.299.439,62	3,69%
POR Liguria	28.599.238,53	10,24%
POR Lombardia	33.121.991,71	11,85%
POR Marche	50.463.197,90	18,06%
POR P.A. Bolzano	7.289.005,46	2,61%
POR Piemonte	23.614.210,76	8,45%
POR Toscana	31.912.965,61	11,42%
POR Umbria	16.444.214,42	5,89%
POR Valle d'Aosta	63.374,24	0,02%
POR Veneto	4.969.926,47	1,78%
Totale Generale	279.425.504,49	100,00%

FESR – Programmazione 2014/2020 – Tutte le categorie di regione

Le somme accreditate dall'Unione europea all'Italia nel corso del 2023 in favore degli interventi cofinanziati dal FESR per Tutte le categorie di regione ammontano a circa 1,424,33 milioni di euro.

Tabella n. 15: Somme accreditate dall'Unione europea all'Italia – Anno 2023 – FESR – Programmazione 2014 / 2020 – Tutte le categorie di regioni

(importi in euro)

Programma	Importo	Percentuale
PON Città metropolitane	173.855.032,30	12,21%
PON competenze e ambienti per l'apprendimento	422.412.978,70	29,66%
PON Governance e Capacità Istituzionale	33.765.932,72	2,37%
PON Imprese e competitività	774.449.834,46	54,37%
PON Legalità	19.847.605,58	1,39%
Totale Generale	1.424.331.383,76	100,00%

FESR – Programmazione 2014/2020 – Cooperazione Transfrontaliera

Le somme accreditate dall'Unione europea all'Italia nel corso del 2023 in favore degli interventi che riguardano le Regioni della Cooperazione Transfrontaliera ammontano ad oltre 142,19milioni di euro.

Tabella n. 16: Somme accreditate dall'Unione europea all'Italia – Anno 2023 – FESR– Programmazione 2014 / 2020 – Cooperazione Transfrontaliera

(importi in euro)

Programma	Importo	Percentuale
Progetto UE ENIMED - Progetto di Cooperazione - Regione Sardegna	31.171.223,81	21,92%
Programma di Cooperazione Internazionale - Adriatico Ionio	5.718.173,99	4,02%
Programma Interregionale - Italia Austria	13.150.880,25	9,25%

Programma Interregionale - Italia Croazia	24.070.344,14	16,93%
Programma Interregionale - Italia Francia	27.611.548,89	19,42%
Programma Interregionale - Italia Malta	7.575.630,26	5,33%
Programma Interregionale - Italia Slovenia	13.404.730,81	9,43%
Programma Interregionale - Italia Svizzera	19.484.017,78	13,70%
Totale Generale	142.186.549,93	100,00%

FESR – Programmazione 2021 / 2027 – Regioni in Transizione

Le somme accreditate dall'Unione europea all'Italia nel corso del 2023 in favore degli interventi cofinanziati dal FESR che riguardano le Regioni in Transizione ammontano a circa 7,74 milioni di euro.

Tabella n. 17: Somme accreditate dall'Unione europea all'Italia – Anno 2023 – FESR– Programmazione 2014/2020 – Regioni più sviluppate

(importi in euro)

Programma	Importo	Percentuale
PR Abruzzo	2.724.214,36	0,94%
PR Marche	2.928.426,64	1,01%
PR Umbria	2.094.651,24	0,72%
Totale Generale	7.747.292,24	100,00%

FESR – Programmazione 2021/2027 – Regioni meno sviluppate

Le somme accreditate dall'Unione europea all'Italia nel corso del 2023 in favore degli interventi che riguardano le Regioni meno sviluppate ammontano ad oltre 190,83 milioni di euro.

Tabella n. 18: Somme accreditate dall'Unione europea all'Italia – Anno 2023 – FESR – Programmazione 2021 / 2027 – Regioni meno sviluppate

(importi in euro)

Programma	Importo	Percentuale
PR Basilicata	5.421.766,38	1,87%
PR Calabria	17.629.500,92	6,06%
PR Campania	38.742.425,92	13,33%
PR Molise	2.236.210,54	0,77%
PR Puglia	30.101.755,42	10,35%
PR Sardegna	11.067.271,10	3,81%
PR Sicilia	41.012.652,12	14,11%
PN Cultura	3.890.000,00	1,34%
PN Equità nella Salute	1.500.000,00	0,52%
PN Ricerca, innovazione e competitività per la transizione verde e digitale	37.230.000,00	12,81%
PN Sicurezza per la legalità	2.000.000,00	0,69%
Totale Generale	190.831.582,40	100,00%

FESR – Programmazione 2021/2027 – Regioni più sviluppate

Le somme accreditate dall'Unione europea all'Italia nel corso del 2023 in favore degli interventi che riguardano le Regioni più sviluppate ammontano ad oltre 42,73 milioni di euro.

Tabella n. 19: Somme accreditate dall'Unione europea all'Italia – Anno 2023 – FESR – Programmazione 2021 / 2027 – Regioni più sviluppate

(importi in euro)

Programma	Importo	Percentuale
PR Emilia-Romagna	4.096.858,56	1,41%
PR Friuli-Venezia Giulia	3.655.628,15	1,26%
PR Lazio	7.269.146,32	2,50%
PR Liguria	2.610.074,12	0,90%

PR Lombardia	8.000.000,00	2,75%
PR PA Bolzano	986.269,42	0,34%
PR PA Trento	724.114,20	0,25%
PR Piemonte	5.978.062,36	2,06%
PR Toscana	4.915.344,46	1,69%
PR Valle d'Aosta	369.957,18	0,13%
PR Veneto	4.125.154,04	1,42%
Totale Generale	42.730.608,81	100,00%

FESR – Programmazione 2021/2027 – Tutte le categorie di Regioni

Le somme accreditate dall'Unione europea all'Italia nel corso del 2023 in favore degli interventi che riguardano le Tutte le categorie di Regioni ammontano ad oltre 32 milioni di euro.

Tabella n. 20: Somme accreditate dall'Unione europea all'Italia – Anno 2023 – FESR – Programmazione 2021 / 2027 – Tutte le categorie di Regioni

(importi in euro)

Programma	Importo	Percentuale
PN Capacità per la coesione AT	14.255.000,00	43,39%
PN Inclusione e lotta alla povertà	3.266.800,00	9,94%
PN METRO plus e città medie Sud	9.820.000,00	29,89%
PN Scuola e competenze	5.508.340,00	16,77%
Totale Generale	32.850.140,00	100,00%

FESR – Programmazione 2021/2027 – Cooperazione Transfrontaliera

Le somme accreditate dall'Unione europea all'Italia nel corso del 2023 in favore degli interventi che riguardano la Cooperazione Transfrontaliera più sviluppate ammontano ad oltre 16 milioni di euro.

Tabella n. 21: Somme accreditate dall'Unione europea all'Italia – Anno 2023 – FESR – Programmazione 2021 / 2027 – Cooperazione Transfrontaliera

(importi in euro)

Programma	Importo	Percentuale
(Interreg VI-A) Italy-Austria	2.857.677,91	17,28%
(Interreg VI-A) Italy-Croatia	5.189.587,98	31,38%
(Interreg VI-A) Italy-France (Maritime)	4.639.105,83	28,05%
(Interreg VI-A) Italy-Malta	1.382.496,75	8,36%
(Interreg VI-A) Italy-Switzerland	2.470.400,19	14,94%
Totale Generale	16.539.268,66	100,00%

➤ **Fondo Sociale Europeo (F.S.E.)**

Il Fondo Sociale Europeo (F.S.E.) è il principale strumento finanziario dell'Unione a sostegno delle misure volte a prevenire e combattere la disoccupazione, sviluppare le risorse umane e favorire l'integrazione sociale nel mercato del lavoro.

Il Fondo in questione finanzia interventi di formazione professionale mirati alla salvaguardia dei posti di lavoro ed all'adeguamento dell'offerta di lavoro all'evoluzione del mercato al fine di conseguire la piena occupazione e ridurre le disparità occupazionali in particolare attraverso la formazione e la riconversione professionale.

Nel corso del 2023, l'Unione europea ha accreditato all'Italia, per interventi cofinanziati dal FSE, risorse pari a circa 3.442,69 milioni di euro, così come riportato nella tabella seguente.

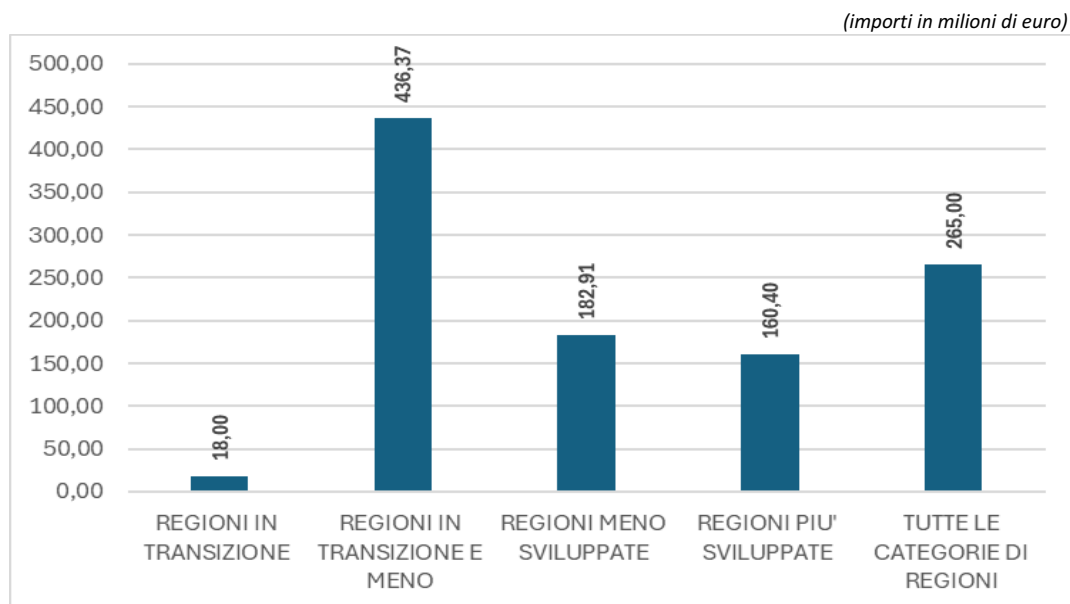
Tabella n.22: Somme accreditate dall'Unione europea all'Italia – Anno 2023 – FSE

(importi in euro)

Obiettivo / Categoria di Regione	Importo Accreditato	Percentuale
PROGRAMMAZIONE 2014 / 2020		
REGIONI IN TRANSIZIONE	18.003.358,22	0,52%
REGIONI IN TRANSIZIONE E MENO	436.370.011,41	12,68%
REGIONI MENO SVILUPPATE	182.913.877,52	5,31%

REGIONI PIU' SVILUPPATE	160.403.548,86	4,66%
TUTTE LE CATEGORIE DI REGIONI	2.644.996.472,04	76,83%
Totale Generale	3.442.687.268,05	100,00%

Grafico n. 5: Accrediti FSE – Anno 2023



FSE – Programmazione 2014 / 2020 – Regioni in transizione

Per la programmazione 2014/2020 sono state accreditate risorse per oltre 2,128,30 milioni euro a fronte di programmi delle Regioni in transizione, così come riportato nella tabella seguente.

Tabella n.23: Somme accreditate dall'Unione europea all'Italia – Anno 2023 – FSE – Programmazione 2014 / 2020 – Regioni in Transizione

(importi in milioni di euro)

Programma	Importo	Percentuale
POR Abruzzo	2.441.985,47	13,56%

POR Sardegna	14.955.583,43	83,07%
POR Molise	605.789,32	3,36%
Totale Generale	18.003.358,22	100,00%

FSE – Programmazione 2014 / 2020 – Regioni in transizione e meno

Per la programmazione 2014/2020 sono state accreditate risorse per oltre 436,37 milioni euro a fronte di programmi delle Regioni in transizione, così come riportato nella tabella seguente.

Tabella n. 24: Somme accreditate dall'Unione europea all'Italia – Anno 2023 – FSE - Programmazione 2014 / 2020 – Regioni in transizione e meno

(importi in euro)

Programma	Importo	Percentuale
PON Ricerca e innovazione	436.370.011,41	100,00%
Totale Generale	436.370.011,41	100,00%

FSE – Programmazione 2014/2020 - Regioni meno sviluppate

Per la programmazione 2014/2020 sono state accreditate risorse pari 182,91 milioni euro a fronte di programmi delle Regioni meno sviluppate, così come riportato nella tabella seguente.

Tabella n. 25: Somme accreditate dall'Unione europea all'Italia – Anno 2023 – FSE - Programmazione 2014 / 2020 – Regioni meno sviluppate

(importi in euro)

Programma	Importo	Percentuale
POR Basilicata	37.610.340,28	20,56%
POR Calabria	37.192.976,88	20,33%

POR Campania	63.402.598,48	34,66%
POR Sicilia	44.707.961,88	24,44%
Totale Generale	182.913.877,52	100,00%

FSE – Programmazione 2014 / 2020 – Regioni più sviluppate

Per la programmazione 2014/2020, le somme accreditate in favore degli interventi cofinanziati dal FSE nelle Regioni più sviluppate ammontano a circa 160,40 milioni di euro.

Tabella n. 26: Somme accreditate dall'Unione europea all'Italia – Anno 2023 – FSE – Programmazione 2014 / 2020 – Regioni più sviluppate

(importi in euro)

Programma	Importo	Percentuale
POR Emilia-Romagna	46.774.088,86	29,16%
POR Friuli-Venezia Giulia	12.311.381,47	7,68%
POR Lazio	14.432.500,10	9,00%
POR Liguria	38.016.495,90	23,70%
POR Marche	25.854.196,37	16,12%
POR P.A. Trento	3.740.066,05	2,33%
POR Piemonte	2.529.467,31	1,58%
POR Toscana	1.047.296,38	0,65%
POR Umbria	10.741.318,05	6,70%
POR Valle d'Aosta	4.956.738,37	3,09%
Totale Generale	160.403.548,86	100,00%

FSE – Programmazione 2014 / 2020 – Tutte le categorie di regioni

Le risorse accreditate dall'U.E. all'Italia nel corso del 2023, in favore degli interventi cofinanziati dal FSE per la categoria Tutte le categorie di regioni ammontano ad oltre 2.644 milioni di euro come riportato nella tabella successiva.

Tabella n. 27: Somme accreditate dall'Unione europea all'Italia – Anno 2023 – FSE – Programmazione 2014/2020 – Tutte le categorie di regioni

(importi in euro)

Programma	Importo	Percentuale
PON Città metropolitane	82.813.197,35	3,13%
PON competenze e ambienti per l'apprendimento	119.502.692,70	4,52%
PON Governance e Capacità Istituzionale	196.424.043,46	7,43%
PON Inclusione	71.349.322,56	2,70%
PON Iniziativa Occupazione Giovani	61.176.833,91	2,31%
PON Sistemi di politiche attive per l'occupazione	2.106.968.832,76	79,66%
PON Legalità	6.761.549,30	0,26%
Totale Generale	2.644.996.472,04	100,00%

➤ **Fondo Sociale Europeo plus (F.S.E.+):**

Il Fondo Sociale europeo plus (F.S.E.+), come il F.S.E., mira a sostenere gli Stati Membri e le regioni nel conseguire livelli elevati di occupazione, una protezione sociale equa ed una forza lavoro qualificata e resiliente, pronta per il mondo del lavoro del futuro, nonché società inclusive e coese finalizzate all'eliminazione della povertà e alla realizzazione dei principi enunciati nel pilastro europeo. Secondo il Regolamento (UE) 2021/1057 del Parlamento europeo e del Consiglio del 24 giugno 2021, il Fondo in questione rappresenta, per la programmazione 2021/2027, il frutto della fusione tra il vecchio Fondo sociale, l'iniziativa a favore dell'occupazione giovanile (YEI), il Fondo di aiuti europei agli indigenti (FEAD), il programma per l'occupazione e l'innovazione sociale (EaSI) e il programma UE per la salute.

Nel corso del 2023, l'Unione europea, per l'attuazione degli interventi relativi alla programmazione 2021/2027, ha accreditato risorse FSE+ pari a circa 165,72 milioni di euro.

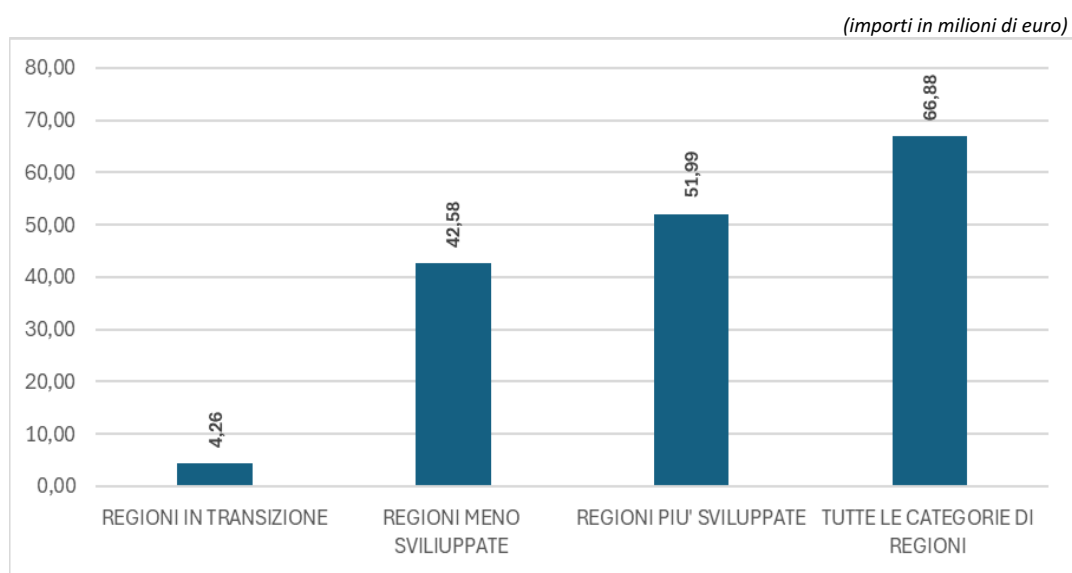
La gran parte di tali risorse è stata accreditata in favore degli interventi relativi alla categoria Tutte le categorie di regioni (40,36% del totale).

Tabella n.28: Somme accreditate dall'Unione europea all'Italia – Anno 2023 – FSE+ – Programmazione 2021/2027

(importi in euro)

Obiettivo / Categoria di Regione	Importo Accreditato	Percentuale
PROGRAMMAZIONE 2021/ 2027		
REGIONI IN TRANSIZIONE	4.265.768,14	2,57%
REGIONI MENO SVILUPPATE	42.583.244,94	25,70%
REGIONI PIU' SVILUPPATE	51.991.315,91	31,37%
TUTTE LE CATEGORIE DI REGIONI	66.877.257,60	40,36%
Totale Generale	165.717.586,59	100,00%

Grafico n. 6: Accrediti FSE+ – Anno 2023



FSE+ - Programmazione 2021/2027 – Regioni in transizione

Nel corso del 2023, a favore dei Programmi delle Regioni in transizione sono state accreditate risorse F.S.E.+ per un ammontare complessivo di circa 4,26 milioni di euro.

Tabella n.29: Somme accreditate dall'Unione europea all'Italia – Anno 2023 – FSE+ – Programmazione 2021/2027 – Regioni in transizione

(importi in euro)

Programma	Importo Accreditato	Percentuale
PR Abruzzo	1.626.365,82	38,13%
PR Marche	1.480.630,72	34,71%
PR Umbria	1.158.771,60	27,16%
Totale Generale	4.265.768,14	100,00%

FSE+ - Programmazione 2021/2027 – Regioni meno sviluppate

Nel corso del 2023, a favore dei Programmi delle Regioni meno sviluppate sono stati accreditati complessivamente circa 42,58 milioni di euro di cui oltre 40 milioni euro per il Programma Regionale della Sicilia.

Tabella n.30: Somme accreditate dall'Unione europea all'Italia – Anno 2023 – FSE+ – Programmazione 2021/2027 – Regioni meno sviluppate

(importi in euro)

Programma	Importo Accreditato	Percentuale
PR Basilicata	1.459.557,64	3,43%

PR Calabria	4.582.051,14	10,76%
PR Campania	10.069.472,62	23,65%
PR Molise	581.209,36	1,36%
PR Puglia	7.823.691,86	18,37%
PR Sardegna	5.208.127,58	12,23%
PR Sicilia	10.609.134,74	24,91%
PN Equità nella Salute	2.250.000,00	5,28%
Totale Generale	42.583.244,94	100,00%

FSE+ - Programmazione 2021/2027 – Regioni più sviluppate

Nel corso del 2023, a favore dei Programmi delle Regioni più sviluppate sono stati accreditati complessivamente circa 51 milioni di euro di cui la gran parte delle risorse a favore del Programma Regionale Piemonte.

Tabella n.31: Somme accreditate dall'Unione europea all'Italia – Anno 2023 – FSE+ – Programmazione 2021/2027 – Regioni più sviluppate

(importi in euro)

Programma	Importo Accreditato	Percentuale
PR Emilia-Romagna	4.096.858,58	7,88%
PR Friuli-Venezia Giulia	1.492.265,98	2,87%
PR Lazio	6.410.193,00	12,33%
PR Liguria	1.740.049,42	3,35%
PR Lombardia	6.029.427,94	11,60%

PR PA Bolzano	600.000,00	1,15%
PR PA Trento	638.549,78	1,23%
PR Piemonte	22.198.049,31	42,70%
PR Toscana	4.334.526,40	8,34%
PR Valle d'Aosta	326.241,46	0,63%
PR Veneto	4.125.154,04	7,93%
Totale Generale	51.991.315,91	100,00%

FSE+ - Programmazione 2021/2027 – Tutte le categorie di regioni

Nel corso del 2023, a favore dei Programmi appartenenti a Tutte le categorie di regioni sono stati accreditati complessivamente oltre 66 milioni di euro di cui la gran parte delle risorse a favore del Programma Nazionale Giovani, donne e lavoro.

Tabella n.32: Somme accreditate dall'Unione europea all'Italia – Anno 2023 – FSE+ – Programmazione 2021/2027 – Tutte le categorie di regioni

(importi in euro)

Programma	Importo Accreditato	Percentuale
PN Capacità per la coesione AT	1.175.000,00	1,76%
PN Giovani, donne e lavoro	26.825.340,00	40,11%
PN Inclusione e lotta alla povertà	18.169.330,00	27,17%
PN Scuola e competenze	14.627.587,60	21,87%
PN METRO plus e città medie Sud	6.080.000,00	9,09%

Totale Generale	66.877.257,60	100,00%
------------------------	----------------------	----------------

➤ **Fondo Europeo per gli Affari Marittimi e la Pesca (F.E.A.M.P.)**

Il Fondo Europeo per gli Affari Marittimi e la Pesca, introdotto dalla normativa 2014- 2020 in sostituzione del Fondo Europeo per la Pesca – F.E.P., contribuisce al raggiungimento dei seguenti obiettivi:

- a) promuovere una pesca e un'acquacoltura competitive, sostenibili sotto il profilo ambientale, redditizie sul piano economico e socialmente responsabili;
- b) favorire l'attuazione della PCP (Politica Comune della Pesca);
- c) promuovere uno sviluppo territoriale equilibrato e inclusivo delle zone di pesca e acquacoltura; d) favorire lo sviluppo e l'attuazione della PMI (Politica Marittima Integrata) dell'Unione in modo complementare rispetto alla politica di coesione e alla Politica Comune della Pesca.

In riferimento all'attuazione delle azioni connesse alla politica della pesca cofinanziate dal FEAMP, nel corso del 2023 l'Unione europea ha accreditato all'Italia oltre 44 milioni di euro.

Tabella n. 33: Somme accreditate dall'Unione europea all'Italia – Anno 2023 – FEAMP – Programmazione 2014 / 2020 – Tutte le categorie di regioni

<i>(importi in euro)</i>		
Programma	Importo	Percentuale
Programma Nazionale FEAMP	44.204.183,97	100,00%
Totale Generale	44.204.183,97	100,00%

➤ **Fondo europeo per gli affari marittimi, la pesca e l'acquacoltura (F.E.A.M.P.A)**

Il Fondo rappresenta, per la programmazione 2021/2027, il nuovo strumento finanziario di sostegno del settore della pesca e dell'acquacoltura per il predetto periodo di programmazione, secondo quanto previsto dal Regolamento UE n. 2021/1139 del 07 luglio 2021.

In particolare, il Fondo in questione contribuisce al raggiungimento dei seguenti obiettivi 1) promuovere la pesca sostenibile e il ripristino e la conservazione delle risorse biologiche acquatiche; 2) promuovere le attività di acquacoltura sostenibile e la trasformazione e la commercializzazione dei prodotti della pesca e dell'acquacoltura, contribuendo alla sicurezza alimentare nell'Unione; 3) consentire un'economia blu sostenibile nelle aree costiere, insulari e interne e promuovere lo sviluppo di comunità della pesca e dell'acquacoltura; 4) rafforzare la governance internazionale degli oceani e consentire mari e oceani sicuri, protetti, puliti e gestiti in modo sostenibile.

Nel corso del 2023 l'Unione europea ha accreditato all'Italia per l'attuazione degli interventi cofinanziati dal Fondo Europeo per gli Affari Marittimi, la Pesca e l'Acquacoltura nell'ambito del Programma Nazionale FEAMPA 2021-2027 circa 2,59 milioni di euro.

Tabella n. 34: Somme accreditate dall'Unione europea all'Italia – Anno 2023 – FEAMPA – Programmazione 2021/2027 – Tutte le categorie di regioni

(importi in euro)

Obiettivo / Categoria di Regione	Importo	Percentuale
Programma Operativo Nazionale finanziato dal Fondo Europeo per gli Affari Marittimi FEAMPA	2.591.084,15	100,00%
Totale Generale	2.591.084,15	100,00%

➤ **Fondo per la Transizione Giusta (Just Transition Fund - JTF)**

Il Fondo per la Transizione giusta, ex Regolamento (UE) 2021/1056 del Parlamento europeo e del Consiglio del 24 giugno 2021, rappresenta un nuovo strumento finanziario nel quadro della politica di coesione volto a fornire il sostegno ai territori che devono far

fronte a gravi sfide socioeconomiche derivanti dalla transizione verso la neutralità climatica.

Più specificatamente, detto Fondo consente alle regioni e alle persone di affrontare gli effetti sociali, occupazionali, economici e ambientali della transizione verso gli obiettivi 2030 dell'Unione riguardo all'energia, al clima e all'economia dell'Unione climaticamente neutra.

Nel corso del 2023, per la programmazione 2021/2027, l'Unione europea ha accreditato all'Italia contributi per l'attuazione degli interventi relativi al Programma Nazionale JTF per oltre 5 milioni di euro.

Tabella n. 35: Somme accreditate dall'Unione europea all'Italia – Anno 2023 – JTF – Programmazione 2021/2027 – Regioni meno sviluppate

(importi in euro)

Programma	Importo	Percentuale
Regioni meno sviluppate	5.147.942,79	100,00%
Totale Generale	5.147.942,79	100,00%

Sezione III: Gli accreditati della Politica Agricola Comune (P.A.C.)

Tra le politiche perseguite dall'Unione, quella agricola (PAC) ha tradizionalmente assorbito le quote di stanziamento più consistenti, anche se negli ultimi anni si è assistito ad un sensibile ridimensionamento, a vantaggio delle altre politiche strutturali.

Varata nel 1962, la politica agricola comune (PAC) rappresenta una stretta intesa tra agricoltura e società, tra l'Europa e i suoi agricoltori. I suoi obiettivi sono:

- sostenere gli agricoltori e migliorare la produttività agricola, garantendo un approvvigionamento stabile di alimenti a prezzi accessibili
- tutelare gli agricoltori dell'Unione europea affinché possano avere un tenore di vita ragionevole
- aiutare ad affrontare i cambiamenti climatici e la gestione sostenibile delle risorse naturali

- preservare le zone e i paesaggi rurali in tutta l'UE
- mantenere in vita l'economia rurale promuovendo l'occupazione nel settore agricolo, nelle industrie agroalimentari e nei settori associati.

La PAC è una politica comune a tutti i paesi dell'Unione europea, gestita e finanziata a livello europeo con risorse del bilancio dell'UE.

Per consolidare il ruolo dell'agricoltura europea nel futuro, la PAC si è evoluta nel corso degli anni per adattarsi alle mutevoli circostanze economiche e alle esigenze e necessità dei cittadini.

La PAC è finanziata tramite due fondi nell'ambito del bilancio dell'UE:

- il Fondo europeo agricolo per lo sviluppo rurale (F.E.A.S.R.) che finanzia i programmi di sviluppo rurale implementati nelle regioni in ritardo di sviluppo o in aree in declino;
- il Fondo europeo agricolo di garanzia (F.E.A.G.A.) che fornisce sostegno diretto e finanzia misure di sostegno del mercato e dal 1° gennaio 2007 ha sostituito il Fondo Europeo di Orientamento e Garanzia Agricolo - F.E.O.G.A. - Sezione "Garanzia".

Con il 1° luglio 2020 è arrivato il via libera del Consiglio alla proroga, fino alla fine del 2022, del quadro vigente delle regole della Politica Agricola Comune, compreso il prolungamento dei Programmi di sviluppo rurale. La necessità di detta estensione delle norme, per altri due anni, è scaturita dall'esigenza di perseguire l'obiettivo del sostegno finanziario agli agricoltori UE duramente colpiti dalla crisi Covid-19.

Dal 1° gennaio 2023 è entrato in vigore il Piano Strategico della PAC 2023-2027 (PSN), che rappresenta il principale documento di programmazione dell'Italia per i fondi della Politica Agricola Comune (PAC) ha previsto per la prima volta il FEAGA e il FEASR in un unico documento di programmazione con una dotazione totale di circa 10,7 miliardi di euro per interventi incentrati sulla transizione ecologica del settore agricolo, alimentare e forestale, fissando interventi con chiare finalità climatico-ambientali. In sostanza, il testo della riforma della Pac per il periodo 2023-2027 introduce il Piano Strategico Nazionale (Psn) come strumento di programmazione nazionale che ha due caratteristiche dirompenti rispetto al passato:

a) unifica in un unico documento di programmazione e gestione tutte le politiche agricole di un paese, vale a dire i pagamenti diretti, gli interventi settoriali delle Organizzazioni Comuni di Mercato (Ocm), le misure nell'alveo dello sviluppo rurale e infine anche tutti i regimi di sostegno nazionali (aiuti di Stato);

b) riporta sostanzialmente al centro la regia della programmazione imponendo l'amministrazione nazionale (Ministero per le Politiche Agricole, Alimentari e Forestali) come unico interlocutore della Commissione Europea nel negoziato che segue alla proposta del Psn da parte dello Stato;

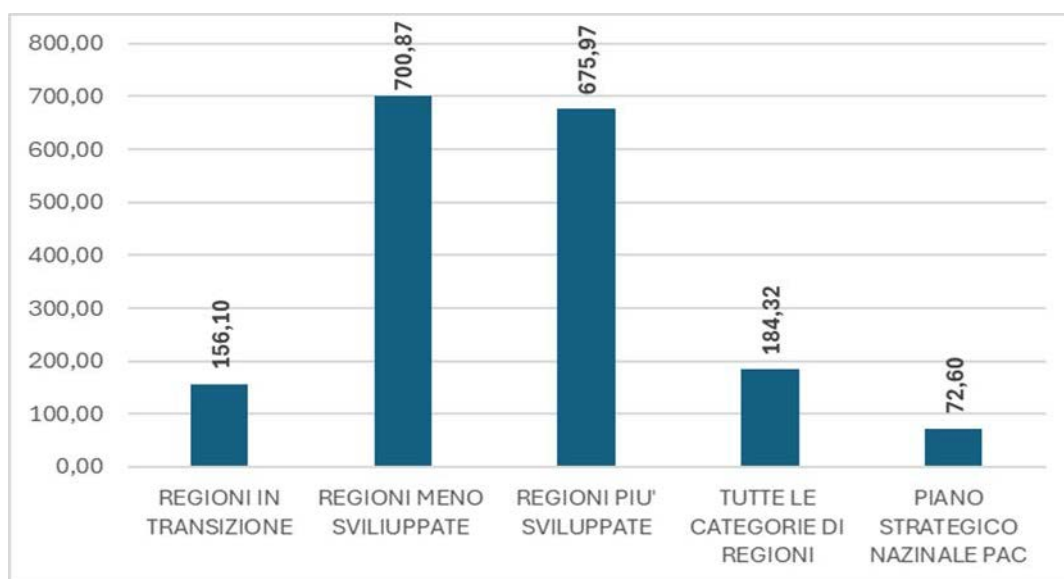
➤ **FONDO EUROPEO PER LO SVILUPPO RURALE - (F.E.A.S.R.)**

Nel corso del 2023, l'Unione europea ha accreditato all'Italia, per interventi cofinanziati dal FEASR, risorse pari a oltre 1.789,86 milioni di euro, così come riportato nella tabella seguente.

Tabella n. 36: Somme accreditate dall'Unione europea all'Italia – Anno 2023 – FEASR – Programmazioni 2014 / 2022 e 2023 / 2027

(importi in euro)

Obiettivo / Categoria di Regione	Importo Accreditato	Percentuale
PROGRAMMAZIONE 2014 / 2022		
REGIONI IN TRANSIZIONE	156.100.154,72	8,72%
REGIONI MENO SVILUPPATE	700.872.562,25	39,16%
REGIONI PIU' SVILUPPATE	675.971.362,78	37,77%
TUTTE LE CATEGORIE DI REGIONI	184.319.510,40	10,30%
PROGRAMMAZIONE 2023 / 2027		
PIANO STRATEGICO NAZIONALE PAC	72.601.480,43	4,06%
Totale Generale	1.789.865.070,58	100,00%

Grafico n. 7: Accrediti FEASR – Anno 2023

FEASR – Programmazione 2014/2022 – Regioni in transizione

Le somme accreditate dall'Unione europea all'Italia nel corso del 2023, in favore degli interventi cofinanziati dal FEASR che riguardano le Regioni in transizione, ammontano a circa 156,10 milioni di euro.

Tabella n. 37: Somme accreditate dall'Unione europea all'Italia – Anno 2023 – FEASR – Programmazione 2014 / 2022 – Regioni in transizione

(importi in euro)

Programma	Importo	Percentuale
PSR Abruzzo	40.284.041,56	25,81%
PSR Molise	13.416.616,90	8,59%
PSR Sardegna	102.399.496,26	65,60%
Totale Generale	156.100.154,72	100,00%

FEASR – Programmazione 2014/2022 – Regioni meno sviluppate

Nel corso del 2022, l'Unione europea ha accreditato all'Italia, per interventi cofinanziati dal FEASR per le Regioni meno sviluppate, risorse per circa 695,20 milioni di euro, così come riportato nella tabella seguente.

Tabella n. 38: Somme accreditate dall'Unione europea all'Italia – Anno 2023 – FEASR – Programmazione 2014 / 2022 – Regioni meno sviluppate

(importi in euro)

Programma	Importo	Percentuale
PSR Basilicata	61.922.251,77	8,84%
PSR Calabria	65.056.205,78	9,28%
PSR Campania	175.275.233,93	25,01%
PSR Puglia	192.466.358,39	27,46%
PSR Sicilia	206.152.512,38	29,41%
Totale Generale	700.872.562,25	100,00%

FEASR – Programmazione 2014/2022 – Regioni più sviluppate

Le risorse accreditate dall'U.E. all'Italia nel corso del 2023 in favore degli interventi relativi allo sviluppo rurale nelle Regioni più sviluppate ammontano a circa 675,97 milioni di euro.

Tabella n. 39: Somme accreditate dall'Unione europea all'Italia – Anno 2023 – FEASR – Programmazione 2014 / 2022 – Regioni più sviluppate

(importi in euro)

Programma	Importo	Percentuale
PSR Emilia-Romagna	62.775.570,05	9,29%
PSR Friuli-Venezia Giulia	22.646.592,06	3,35%
PSR Lazio	71.565.004,47	10,59%
PSR Liguria	13.827.293,61	2,05%
PSR Lombardia	103.737.359,82	15,35%
PSR Marche	47.429.055,77	7,02%
PSR P.A. Bolzano	27.946.564,43	4,13%
PSR P.A. Trento	19.181.982,13	2,84%
PSR Piemonte	79.361.122,99	11,74%
PSR Toscana	71.247.551,75	10,54%
PSR Umbria	69.983.993,53	10,35%
PSR Valle d'Aosta	10.421.541,94	1,54%
PSR Veneto	75.847.730,23	11,22%
Totale Generale	675.971.362,78	100,00%

FEASR – Programmazione 2014 / 2022 – Tutte le categorie di regioni

Le risorse accreditate dall'U.E. all'Italia nel corso del 2023 in favore degli interventi relativi allo sviluppo rurale nelle Regioni meno sviluppate ammontano a circa 184,32 milioni di euro.

Tabella n. 40: Somme accreditate dall'Unione europea all'Italia – Anno 2023 – FEASR – Programmazione 2014 / 2022 – Tutte le categorie di regioni

(importi in euro)

Programma	Importo	Percentuale
Rete Rurale Nazionale (Network Nazionale)	7.537.892,31	4,09%
Programma Nazionale	176.781.618,09	95,91%
Totale Generale	184.319.510,40	100,00%

FEASR – Programmazione 2023 / 2027 – Tutte le categorie di regioni

Le risorse accreditate dall'U.E. all'Italia nel corso del 2023 in favore degli interventi relativi al Piano Strategico Nazionale PAC ammontano a circa 72,60 milioni di euro.

Tabella n. 41: Somme accreditate dall'Unione europea all'Italia – Anno 2023 – FEASR – Programmazione 2023 / 2027 – Tutte le categorie di regioni

Programma	Importo	Percentuale
Piano Strategico Nazionale P.A.C.	72.601.480,43	100,00%
Totale Generale	72.601.480,43	100,00%

➤ **Fondo Europeo Agricolo di Garanzia (F.E.A.G.A.)**

Nel corso del 2023, l'Unione europea ha accreditato all'Italia contributi FEAGA per l'attuazione degli interventi relativi alla programmazione 2014-2020 pari a circa 72,60 milioni di euro, così come riportato nella tabella seguente:

Tabella n. 42: Somme accreditate dall'Unione europea all'Italia – Anno 2023 – FEAGA – Programmazione 2014 / 2020 – Tutte le categorie di regione

(importi in euro)

Programma	Importo	Percentuale
P.A.C. FEAGA	72.601.480,43	100,00%
Totale Generale	72.601.480,43	100,00%

Sezione IV: Altri Fondi comunitari

In questa sezione prosegue, per l'annualità 2023, l'analisi degli accrediti effettuati dall'Unione europea all'Italia, a valere sugli altri Fondi sin qui solamente accennati nelle pagine precedenti della presente pubblicazione.

➤ **Fondo per la gestione integrata delle frontiere (B.M.V.I.) - Strumento per il controllo delle frontiere e dei visti**

Il Regolamento (UE) 2021/1148 del 7 luglio 2021 del Parlamento europeo e del Consiglio istituisce il B.M.V.I. quale strumento di sostegno finanziario per la gestione delle frontiere e la politica dei visti per garantire una solida ed efficace gestione europea integrata delle frontiere alle frontiere esterne, contribuendo in tal modo a garantire un livello elevato di sicurezza interna nell'Unione tutelando al tempo stesso la libera circolazione delle persone al suo interno, nel pieno rispetto del pertinente acquis dell'Unione e degli obblighi internazionali dell'Unione e degli Stati membri derivanti dagli strumenti internazionali di cui sono parti.

Nel corso del 2023, per la programmazione 2021/2027, l'Unione europea ha accreditato all'Italia per quanto attiene l'attuazione degli interventi inerenti il Programma nazionale B.M.V.I., (strumento per il controllo delle frontiere e dei visti), circa 15 milioni euro così come riportato nella tabella seguente.

Tabella n. 43: Somme accreditate dall'Unione europea all'Italia – Anno 2023 – B.M.V.I.– Programmazione 2021/2027 – Tutte le categorie di regioni

(importi in euro)

Obiettivo / Categoria di Regione	Importo	Percentuale
Tutte le categorie di regioni	15.754.576,95	100,00%
Totale Generale	15.754.576,95	100,00%

➤ **European Neighbourhood Instrument (E.N.I.) - Strumento europeo di vicinato**

Introdotta dalla normativa 2014- 2020 in sostituzione del precedente E.N.P.I relativo al periodo 2007- 2013), l'ENI consente all' U.E. di offrire ai paesi del vicinato europeo relazioni privilegiate fondate su cooperazione, pace e sicurezza, responsabilità reciproca e impegno comune a favore dei valori universali della democrazia, dello stato di diritto e del rispetto dei diritti umani. Detto strumento si avvale di programmi bilaterali, multinazionale e di cooperazione transfrontaliera.

Nel corso del 2023 l'Unione europea ha accreditato all'Italia contributi ENI, per l'attuazione degli interventi relativi alla programmazione 2014-2020, circa 20,52 milioni di euro.

Tabella n. 44: Somme accreditate dall'Unione europea all'Italia – Anno 2023 – ENI – Programmazione 2014/2020 – Cooperazione Territoriale

(importi in euro)

Obiettivo / Categoria di Regione	Importo	Percentuale
Inter regioni - Progetto UE ENIMED - Progetto di Cooperazione - Regione Sardegna	20.523.669,90	100,00%
Totale Generale	20.523.669,90	100,00%

➤ **Fondo Asilo Migrazione e Integrazione (F.A.M.I.)**

Istituito dal regolamento (UE) n. 516/2014 del Parlamento europeo e del Consiglio del 16 aprile 2014, con la finalità di contribuire alla gestione efficace dei flussi migratori e all'attuazione, al rafforzamento e allo sviluppo della politica comune di asilo, protezione

sussidiaria e protezione temporanea e della politica comune dell'immigrazione, sostenendo tutti gli aspetti del fenomeno migratorio, incluso l'asilo, la migrazione regolare, il rimpatrio dei cittadini stranieri e l'integrazione. In conclusione, nel contesto del quadro finanziario pluriennale (QFP) 2021-2027, il medesimo Fondo è stato regolamentato attraverso il Regolamento (UE) 2021/1147 del 7 luglio 2021.

Le risorse accreditate dall'U.E. all'Italia nel corso del 2023 in favore degli interventi relativi al Fondo asilo migrazione e integrazione in tutto il territorio nazionale ammontano per le Programmazioni 2014 / 2020 e 2021 / 2027 a circa 49,22 milioni di euro, così come di seguito rappresentato:

Tabella n. 45: Somme accreditate dall'Unione europea all'Italia – Anno 2023 – FAMI – Programmazione 2014/2020 – Tutte le categorie di regioni

(importi in euro)

Programma	Importo	Percentuale
Tutte le categorie di regioni	16.077.548,13	100,00%
Totale Generale	16.077.548,13	100,00%

Tabella n. 46: Somme accreditate dall'Unione europea all'Italia – Anno 2023 – FAMI – Programmazione 2021/2027 – Tutte le categorie di regioni

(importi in euro)

Programma	Importo	Percentuale
Tutte le categorie di regioni	33.143.387,65	100,00%
Totale Generale	33.143.387,65	100,00%

➤ **Fondo Europeo Aiuti agli Indigenti (F.E.A.D.)**

Il Fondo Europeo di Aiuti agli Indigenti è stato istituito dall'art. 1 del Regolamento 223/2014 per promuovere la coesione sociale, rafforzare l'inclusione sociale e concorrere all'obiettivo di eliminare la povertà nell'Unione.

Nel corso del 2023 l'Unione europea ha accreditato all'Italia contributi FEAD per l'attuazione degli interventi relativi alla programmazione 2014-2020 per la categoria tutte le regioni pari a 197,21 milioni di euro.

Tabella n. 47: Somme accreditate dall'Unione europea all'Italia – Anno 2023 – FEAD – Programmazione 2014/2020 – Tutte le categorie di regioni

(importi in euro)

Programma	Importo	Percentuale
Tutte le categorie di regioni	197.209.325,26	100,00%
Totale Generale	197.209.325,26	100,00%

➤ **Fondo Sicurezza Interna (F.S.I / I.S.F.)**

Costituito sotto forma di due diversi strumenti di sostegno finanziario: FSI / ISF 1 Polizia e FSI / ISF 2 Frontiere, regolamenti specifici UE n. 513/2014 e 515/2014 del Parlamento europeo e del Consiglio del 16 aprile 2014, supporta progetti mirati a garantire uno spazio comune di sicurezza, libertà e giustizia all'interno dei confini europei, attraverso il contrasto e la prevenzione di fenomeni criminosi e la gestione integrata delle frontiere 2014-2020. Infine, nell'ambito del quadro finanziario pluriennale (Q.F.P.) 2021-2027, il Fondo in argomento è regolamentato dal Regolamento (UE) 2021/1149.

Nel corso dell'anno 2023, le risorse accreditate dall'U.E. per la Programmazione 2014 / 2020, in favore degli interventi relativi al Fondo per la sicurezza interna in tutto il territorio nazionale, ammontano a circa 5,64 milioni di euro.

Tabella n. 48: Somme accreditate dall'Unione europea all'Italia – Anno 2023 – ISF - Programmazione 2014/2020 – Tutte le categorie di regioni

(importi in euro)

Obiettivo / Categoria di Regione	Importo	Percentuale
Tutte le categorie di regioni	5.637.976,05	100,00%
Totale Generale	5.637.976,05	100,00%

Nel corso dell'anno 2023, le risorse accreditate dall'U.E. per la Programmazione 2021 / 2027, in favore degli interventi relativi al Fondo per la sicurezza interna in tutto il territorio nazionale, ammontano a oltre 4 milioni di euro.

Tabella n. 49: Somme accreditate dall'Unione europea all'Italia – Anno 2023 – ISF - Programmazione 2021/2027 – Tutte le categorie di regioni

(importi in euro)

Obiettivo / Categoria di Regione	Importo	Percentuale
Tutte le categorie di regioni	4.172.609,17	100,00%
Totale Generale	4.172.609,17	100,00%

➤ **IPA - Strumento di assistenza preadesione (Instrument for Pre-Accession Assistance)**

Istituito dal regolamento UE n. 231/2014, l'IPA concerne lo strumento di assistenza ai paesi candidati e ai potenziali paesi candidati all'adesione all'UE. La seconda fase dello strumento di assistenza preadesione (IPA II) è volta al continuo sostegno ai paesi candidati e potenziali candidati, vale a dire Albania, Bosnia-Erzegovina, Macedonia del Nord, Kosovo, Montenegro, Serbia e Turchia.

Nel corso del 2023 l'Unione europea ha accreditato all'Italia a favore dello Strumento di preadesione (IPA) risorse pari ad oltre 10 milioni di euro, relativi alla programmazione 2014/2020 per la categoria inter-regioni, così come riportato nella tabella seguente.

Tabella n. 50: Somme accreditate dall'Unione europea all'Italia – Anno 2023 – IPA – Programmazione 2014/2020 – Inter regioni

➤ *(importi in euro)*

Programma	Importo	Percentuale
Inter Regioni	10.653.577,53	100,00%
Totale Generale	10.653.577,53	100,00%

Nel corso del 2023 l'Unione europea ha accreditato all'Italia a favore dello Strumento di preadesione (IPA III) risorse pari ad oltre 6 milioni di euro, relativi alla programmazione 2021 /2027 per la categoria inter-regioni, così come riportato nella tabella seguente.

Tabella n. 51: Somme accreditate dall'Unione europea all'Italia – Anno 2023 – IPA III– Programmazione 2021 / 2027 – Inter regioni

(importi in euro)

Obiettivo / Categoria di Regione	Importo	Percentuale
Inter Regioni	6.004.051,00	100,00%
Totale Generale	6.004.051,00	100,00%

➤ **Youth Employment Initiative (Y.E.I.)**

Istituita nell'ambito del Quadro Finanziario Pluriennale 2014-2020, adottato dal Consiglio europeo del 7-8 febbraio 2013, l'iniziativa in argomento mira a garantire ai giovani un'offerta qualitativamente valida di lavoro. Detta iniziativa è integrata nella programmazione del FSE.

Nel corso del 2023 l'Unione europea ha accreditato all'Italia per interventi a favore dell'occupazione giovanile, risorse pari ad oltre 46 milioni di euro, relativi alla programmazione 2014/2020, così come riportato nella tabella seguente.

Tabella n. 52: Somme accreditate dall'Unione europea all'Italia – Anno 2023 – YEI - Programmazione 2014 / 2020 – Tutte le categorie di regioni

(importi in euro)

Obiettivo / Categoria di Regione	Importo	Percentuale
Tutte le categorie di regioni	46.411.688,32	100,00%
Totale Generale	46.411.688,32	100,00%

➤ **Neighbourhood, Development and International Cooperation Instrument (NDICI)**

NDICI - Neighbourhood, Development and International Cooperation Instrument – Global Europe (Strumento di vicinato, cooperazione allo sviluppo e cooperazione internazionale) istituito a dicembre 2020 nel contesto del quadro finanziario pluriennale (QFP) 2021-2027, afferma e promuove i valori e gli interessi dell’Unione in tutto il mondo al fine di perseguire gli obiettivi e i principi dell’azione esterna dell’Unione europea. In particolare sostiene e favorisce il dialogo e la cooperazione con le regioni e i paesi terzi del vicinato (Algeria, Armenia, Azerbaigian, Bielorussia, Egitto, Georgia, Giordania, Israele, Libano, Libia, Moldova, Marocco, territori palestinesi occupati, Siria, Tunisia e Ucraina), dell’Africa, dell’Asia, del Pacifico, delle Americhe e dei Caraibi; protegge e promuove a livello mondiale la democrazia, lo Stato di diritto, i diritti umani, la pace e affrontando altre sfide mondiali, comprese la migrazione e la mobilità; risponde rapidamente a situazioni di crisi, instabilità e conflitto, rafforzando la resilienza e collegando gli aiuti umanitari all’azione per lo sviluppo.

Nel corso del 2023 l’Unione europea ha accreditato all’Italia per interventi relativi allo Strumento NDICI risorse pari ad oltre 4 milioni di euro, relativi alla programmazione 2021 / 2027, così come riportato nella tabella seguente.

Tabella n. 53: Somme accreditate dall’Unione europea all’Italia – Anno 2023 – NDICI - Programmazione 2021 / 2027 – Tutte le categorie di regioni

(importi in euro)

Obiettivo / Categoria di Regione	Importo	Percentuale
Inter Regioni	4.301.158,40	100,00%
Totale Generale	4.301.158,40	100,00%

➤ **Dispositivo INTR**

Il dispositivo INTR (2021/2027) finanzia (Interreg VI-B) NEXT Mediterranean Sea Basin (NEXT MED) e (Interreg VI-B) IPA Adriatic Ionian ed è composto da risorse FESR, NDICI e IPA III, secondo le percentuali previste dal rispettivo piano finanziario.

Nel corso del 2023 l'Unione europea, per la programmazione 2021 / 2027, ha accreditato all'Italia per interventi finanziati dall'INTR, risorse pari ad oltre 51 milioni di euro, così come riportato nella tabella seguente.

Tabella n. 54: Somme accreditate dall'Unione europea all'Italia – Anno 2023 – INTR - Programmazione 2021 / 2027 – Inter Regioni

(importi in euro)

Obiettivo / Categoria di Regione	Importo	Percentuale
Inter Regioni	51.745.558,30	100,00%
Totale Generale	51.745.558,30	100,00%

Sezione V: Altri Contributi comunitari

Infine, per una maggiore completezza dell'esposizione è opportuno riportare di seguito il dettaglio della voce Altri contributi comunitari di cui alle tabelle n. 7 Accrediti U.E. distinti per Fonte finanziaria e n. 57 Incassi del Fondo di Rotazione – Finanziamenti U.E. (conto corrente 23211).

Tabella n. 55: Somme accreditate dall'Unione europea all'Italia – Anno 2023 – Altri Contributi Comunitari

Programma	Importo	Percentuale
Accordo 2021 di cooperazione tra MISE-UIBM ed EUIPO nel settore della proprietà intellettuale.	1.112.512,50	0,29%
Accordo coop.delegata AICS Libia Recupero, stabilità e sviluppo socio-economico in Libia - RSSD-2	2.782.118,00	0,72%
Accordo di cooperazione tra EUIPO e UIBM n. 4020220025	63.441,93	0,02%

Programma	Importo	Percentuale
Accordo di cooperazione tra EUIPO e UIBM n. 4020230016	442.170,00	0,11%
ACCORDO TRA EMSA (AGENZIA EUROPEA PER LA SICUREZZA MARITTIMA) E IL COMANDO GENERALE DELLE CAPITANERIE DI PORTO PER LA GESTIONE DEL SERVER REGIONALE DEL SISTEMA AIS DEL MEDITERRANEO - MIT - CAPITANERIE DI PORTO	80.300,00	0,02%
Applicazione pratica degli strumenti giuridici dell'UE in materia di cooperazione giudiziaria	280.000,00	0,07%
Aree di parcheggio per la sicurezza della rete CORE Italia	450.196,22	0,12%
Assistenza Tecnica per migliorare lo sviluppo rurale e ambientale in Colombia	825.689,00	0,21%
ATLAS 2022 Seminari tecniche di formazione operazioni speciali.	23.431,54	0,01%
ATLAS 2023 Seminari di confronto e tecniche di formazione operazioni speciali	13.358,56	0,00%
Attività di sorveglianza dell'AMR in batteri zoonotici e commensali in animali e alimenti derivat	134.325,91	0,03%
Attività di sorveglianza per gli organismi nocivi per le piante sul territorio nazionale	5.268.000,00	1,37%
attuazione nuovo quadro sicurezza sanitaria minacce gravi per la salute a carattere transfrontaliero	4.246,00	0,00%
Azioni di emergenza e supporto FAMI anni 2021-2022 - Nord Africa	20.500.000,00	5,33%
BlueBio - Ricerca nel settore della Bioeconomia Blu.	1.000,00	0,00%
CEPOL-ACCADEMIA DI POLIZIA M.INTERNO DIP.PUBBL.SICUREZZA	31.006,26	0,01%
CLEAN ATM - G.A. 101122682 - Progetto Comune 1 (CP1) Modernizzazione sincronizzata dell'ATM	671.592,31	0,17%
Collaborazione tra EUROPOL e CC nella lotta alla contraffazione monetaria	8.678,88	0,00%
Collaborazione tra FF.PP. nella lotta alla contraffazione monetaria	13.615,32	0,00%
Contrasto ai gruppi di criminalità organizzata di tipo mafioso	1.519.730,93	0,40%
Convenzione tra l'autorità Europea per la Sicurezza Alimentare e il Ministero della Salute	222.500,00	0,06%
Coordinamento ricerca nel campo delle malattie rare negli Stati membri ed extraeuropei	1.166,10	0,00%
Coordinamento ricerca nel campo delle malattie rare negli Stati membri ed extraeuropei.	11.271,50	0,00%
Corsi di formazione Guardia di Finanza	966,57	0,00%
Corsi di formazione professionale di funzionari dell'UE coordinatore EEAS	752.729,82	0,20%

Programma	Importo	Percentuale
Corsi Scuola di Polizia Economico-Finanziaria Lido di Ostia	61.068,60	0,02%
Creare società sicure per mitigare i rischi, naturali ed antropici a cui sono esposti i cittadini.	4.100,00	0,00%
dedicato alla formazione di esperti per la conservazione del patrimonio culturale subacqueo	71.118,00	0,02%
DEO4PA formazione funzionari/dirigenti per una nuova figura professionale:il Digital Ethics Officer	160.000,00	0,04%
EASO (European Asylum Support Office) - Agenzia dell'Unione Europea creata dal Regolamento EU 439/2010 - Riunioni del Comitato Contatto sulla Direttiva Procedure Asilo - Min. Interno . Dip. P.S. DC Immigrazione	158.010,50	0,04%
Elettrificazione delle banchine per l'alimentazione delle navi in porto.	2.128,50	0,00%
EMPH2020 Contribuzione all'Italia per la lotta ad alcuni organismi nocivi delle piante	700.000,00	0,18%
EU4Health contribuirà ad affrontare le sfide sanitarie per sistemi sanitari più forti	112.642,95	0,03%
European Migration Network. Fornire informazioni aggiornate in materia di immigrazione.	1.603.200,00	0,42%
Fondo per le Frontiere Esterne - Collaborazione europea nel controllo delle frontiere - Guardia di Finanza.	28.977,72	0,01%
Fondo per le Frontiere Esterne - Collaborazione europea nel controllo delle frontiere - Polizia di Stato.	32.610.086,27	8,48%
Fondo per le Frontiere Esterne - Programma UE SOLID - Collaborazione europea nel controllo delle frontiere - Capitaneria di Porto.	52.048,18	0,01%
Formazione per il rafforzamento delle capacità operative operatori di polizia tunisina.	29.767,17	0,01%
FSUE - Operazioni di emergenza e recupero a seguito alluvione nella regione Marche	20.939.095,00	5,44%
FSUE - Operazioni di emergenza e recupero a seguito delle inondazioni Regione Emilia-Romagna	94.708.385,00	24,62%
Gestione delle prestazioni di sicurezza della rete stradale TEN-T	7.257,55	0,00%
Gestione del traffico aereo con l'utilizzo di "U-space" U1 e U2 - SESAR (Cielo Unico Europeo)	87.142,25	0,02%
Gestire i corridoi TEN-T più trafficati d'Europa promuovendo servizi verdi, digitali e multimodali	506.625,00	0,13%
Implementazione delle attività necessarie al miglioramento del traffico aereo Europeo ATM	3.834.576,31	1,00%
Implementazione del programma SESAR - Single European Sky ATM Research	174.862,49	0,05%
Infrastruttura di ricerca dati archeologici in Europa	16.934,60	0,00%
Interruzione dei modelli di business digitali dei trafficanti di esseri umani	620.672,76	0,16%

Programma	Importo	Percentuale
Interventi di contrasto alla contraffazione dell'euro	25.903,90	0,01%
Interventi per la realizzazione in Italia della settimana europea dello sport (EWoS) 2021	32.000,00	0,01%
Intervento a gestione diretta della Commissione UE - Progetto Bright	4.582,07	0,00%
Intervento a gestione diretta-Progetto I2 Connect.	65.168,29	0,02%
Intervento gestione diretta Comm.UE-Progetto "LIFE18 NAT/IT/000917.	504.836,00	0,13%
Investimenti nei porti di Barcellona e Civitavecchia per la crescita dei collegamenti marittimi ADM	273.793,29	0,07%
Istituzione di una rete di professionisti delle Forze dell'ordine di tutta Europa.	8.354,02	0,00%
Istituzione di centri OSINT al fine di contrastare il traffico dei migranti	1.771.111,08	0,46%
IT EWOS 2022 - Interventi per la realizzazione in Italia della Settimana europea dello sport	128.000,00	0,03%
Lavori infrastrutturali relativi al Progetto Globale "Ravenna Hub Port".	7.277.797,87	1,89%
LIFE 14 IPE/IT/018 GESTIRE 2020 Sistema integr conservazione -Direttive Habitat e Uccelli.	267.900,00	0,07%
lotta contro terrorismo e criminalità organizzata - Progetto MAGNETO	2.236,17	0,00%
MALATTIE ANIMALI MIN. SALUTE	10.564.841,05	2,75%
Medea - Rete multidisciplinare di professionisti della sicurezza nel Mediterraneo.	463,58	0,00%
Messa in sicurezza di quattro viadotti: Specola, San Martino, Profenna e Caselle	5.343.279,03	1,39%
Messa in sicurezza e miglioramento sismico del Viadotto Friddizza - Autostrada "Mediterranea" A2	100.475,74	0,03%
METROFOOD - Rafforzamento eccellenza scientifica della qualità degli alimenti	24.999,66	0,01%
Miglioramento della sicurezza del trasporto marittimo del Mare Adriatico	167.053,13	0,04%
Miglioramento governance delle foreste per favorire monitoraggio degli habitat forestali	25.492,00	0,01%
Migliorare l'interconnessione ferroviaria tra l'aeroporto di Torino e l'entroterra	807.687,99	0,21%
mira a costruire un quadro di competenze sul risk management e il primo soccorso per biblioteche	33.692,40	0,01%
Mira a supportare i paesi per migliorare i sistemi informatici nazionali con la piattaforma HERA	271.058,31	0,07%
Misure di assistenza in termini di attrezzature e piattaforme militari a sostegno dell'Ucraina	14.059.930,96	3,65%
Monitoraggio dei rimpatri forzati	1.276,58	0,00%
Monitoraggio resistenza in batteri zoonotici e commensali	197.167,09	0,05%

Programma	Importo	Percentuale
Network giudiziario tra procure, corti, magistrati e avvocati	130.892,39	0,03%
Operazione CHAI FAKE pedinamenti e O.C.P. per il contrasto alla circolazione di valuta contraffatta	10.584,00	0,00%
OSSERVATORIO EUROPEO TOSSICODIPENDENZE P.C.M. Dip.Antidroga	56.343,18	0,01%
ottenere ricostruzioni digitali affidabili della percezione delle policromie originali	187.312,50	0,05%
Piano nazionale per il supporto e il miglioramento del ciclo completo del sistema Asilo.	1.772.655,53	0,46%
Predisposizione ed implementazione di nuovi concetti per tecnologie quantistiche	81.000,00	0,02%
Prevenzione e contrasto del traffico di migranti e di esseri umani nei Balcani occidentali	1.455.710,93	0,38%
Prg. UE CEF-TRASPORTI implem. servizi trasporto intelligente (ITS) strade di TEN-T-MedTIS III	732.613,01	0,19%
Prog. DELPAZ (Mozambico) Governance locale e sviluppo economico locale per la pace	6.775.000,00	1,76%
Progetto CSA ERA-LEARN strumento e approccio di policy per fronteggiare le maggiori sfide sociali	44.554,95	0,01%
Progetto 1SST2018 201/20 Space Surveillance and Tracking-Provision of the SST Service (HORIZON 2020)	280.547,23	0,07%
Progetto 2-3SST2018-20 in ambito HORIZON 2020 SST Servizio Sorveglianza Spaziale.	644.404,30	0,17%
Progetto ADAPT C��r��al obiettivo interventi rivolti alla produzione cerealicola in Tunisi	9.678.824,00	2,52%
Progetto ADELE mira a favorire una reale transizione nell'uso del digitale	15.111,60	0,00%
Progetto Alfa Tutela alle persone vittime di tratta, richiedenti asilo o titolari di protezione.	1.027.263,21	0,27%
Progetto AMAZON+ migliorare capacit�� paesi del bacino amazzonico in ambito climatico e ambientale	3.256.663,06	0,85%
Progetto ATLAS 2023 Implementazione del Centro di addestramento congiunto	418.850,88	0,11%
Progetto ATM (Air Traffic Management) del cielo unico europeo - "SESAR"	149.186,13	0,04%
Progetto BE READY - iniziative UE e internazionali per la preparazione alle pandemie	123.562,50	0,03%
Progetto BIODIVERSA+ per la tutela delle biodiversit�� in Europa	85.482,38	0,02%
Progetto BIODIVERSA PLUS per la tutela della biodiversit�� in Europa	49.530,58	0,01%
Progetto Broadway. Comunicazioni radiomobili tra forze di Polizia in ambito Ue.	22.856,25	0,01%
Progetto CapaCITIES per raggiungere la Missione Europea 100 Citt�� Climaticamente neutrali	58.710,75	0,02%

Programma	Importo	Percentuale
Progetto CETP Clean Energy Transition Partnership promuovere e accelerare la transazione energetica	565.158,74	0,15%
Progetto CROSSDEV-Potenziamento del turismo nel Mediterraneo.	9.851,67	0,00%
Progetto DIGIFOR potenziamento delle dotazioni tecniche per le attività di digital forensics	271.453,20	0,07%
Progetto DUT Driving Urban Transitions Partnership-transizioni urbane	190.000,00	0,05%
Progetto EaP/11/2023 EMPACT workshop operativo e formativo sulla contraffazione alimentare	47.764,80	0,01%
Progetto ELISSA 436-929 miglioramento condizioni di vita dei rifugiati (LIBANO)	2.012.716,00	0,52%
Progetto EMPACT 2023 contrasto reti criminali coinvolte nel traffico di rifiuti e specie protette	147.821,79	0,04%
Progetto ENSUF Sviluppo urbano sostenibile. Smart Urban Future.	43.517,99	0,01%
Progetto ERA4Health il cui obiettivo è la promozione della ricerca sulle esigenze di salute pubblica	13.855,50	0,00%
Progetto ERA PerMed Ricerca sulla medicina personalizzata.	16.027,14	0,00%
Progetto EU4JUSTICE IPA/2022/436-032 rafforzare il sistema dello Stato di Diritto in Albania	1.170.016,14	0,30%
Progetto EULAC PerMed Cooperazione nella ricerca della medicina personalizzata.	20.815,92	0,01%
Progetto EUREKA - Incremento del livello di sicurezza marittima nella Regione Adriatico-Ionica (AI)	101.300,58	0,03%
Progetto "Europeana Sport" - Unire la cultura e le comunità dello sport.	203.838,00	0,05%
Progetto EUROSTARS sostegno ricerca industriale PMI - HORIZON2020	108.194,92	0,03%
Progetto HERON - G.A. n. 101079472 - mitigare le emissioni di CO2 del trasporto aereo	72.037,25	0,02%
Progetto IFLOWS strumenti per potenziare la capacità di rilevamento di merci pericolose o illecite.	19.335,91	0,01%
Progetto inDICEs - digitalizzare il settore dei beni culturali.	449.859,38	0,12%
Progetto Joint European Initiative to Strengthen the Medical Specialization in Ethiopia	1.227.804,00	0,32%
Progetto LENTE scambio personale e collaborazione settore contrasto alla contraffazione monetaria	34.651,63	0,01%
Progetto LIFE21-NAT-IT-4417LIFE WILD WOLF gestione dei lupi presenti nelle aree urbane e periurbane	47.054,47	0,01%
Progetto LIFE ESC 360 - Monitoraggio della biodiversità ambientale	359.756,74	0,09%

Programma	Importo	Percentuale
Progetto LIFE SATEC Contrasto al crimine ambientale.	10.299,99	0,00%
Progetto MarTERA - G.A. n. 728053 - MIUR	68.921,73	0,02%
Progetto NAMIRS - Sistema di risposta agli incidenti marittimi dell'Adriatico Settentrionale	41.745,69	0,01%
Progetto NASIRE - 101122649 - Implementazione sistemi di sorveglianza della navigazione aerea	215.125,00	0,06%
Progetto NDICIAFRICA/2023/446-909 per migliorare la resilienza a siccità ed ai cambiamenti climatici	5.072.412,00	1,32%
Progetto NDICI AFRICA/2023/447-890 rafforzamento sistemi agro-alimentari e gestione risorse naturali	1.455.877,00	0,38%
Progetto OPERAZIONE DOMINO per il contrasto alla produzione e traffico di valuta contraffatta	37.600,00	0,01%
Progetto OPFA-WASTE (AMIF) supporto indagini sul traffico illecito rifiuti tossici e pericolosi.	33.822,06	0,01%
Progetto PARTENOPE EUROPOL attività di contrasto alla produzione e traffico di valuta contraffatta	11.169,90	0,00%
Progetto PERIVALLON promozione uso tecnologie per rilevazione e prevenzione dei crimini ambientali	54.807,68	0,01%
Progetto PFTE - G.A. 101122734 - Circonvallazione ferroviaria di Rovereto	1.000.000,00	0,26%
Progetto Polifonia ecosistema digitale per la conoscenza del patrimonio musicale.	22.583,25	0,01%
Progetto PORTE - 101122960 - Potenziamento piattaforma logistica multimodale di Pordenone	1.429.290,00	0,37%
Progetto Port of Trieste - G.A. 2112551 - Sviluppo area portuale 4 - Porto marittimo di Trieste	357.134,94	0,09%
Progetto R.A.F potenziamento dotazioni tecnologiche per la lotta contro la frode e la corruzione	487.056,00	0,13%
Progetto REASON - Piano di azione nazionale contro l'odio Online.	49.946,90	0,01%
Progetto RISEN sistema informativo per supportare le F.P.sulla scena del crimine.	51.164,22	0,01%
Progetto SD-WISHEES soluzioni di adattamento in risposta a eventi idroclimatici esterni	29.964,60	0,01%
Progetto SOLAR ricerca per la produzione di energia elettrica solare.	533,33	0,00%
Progetto SOSTEGNO NIGER acquisto equipaggiamenti e realizzazione infrastrutturale sostegno del Niger	24.000.000,00	6,24%
Progetto SPARTA - Nuova rete di competenze sulla sicurezza informatica	15.610,31	0,00%
Progetto STEFA-Work Package 4- Formazione professionale altamente qualificata.	21.098,95	0,01%
Progetto SUSTLIVES sviluppo dei settori agricoli in Burkina Faso ed in Nigeria	1.200.000,00	0,31%

Programma	Importo	Percentuale
Progetto SWM Miglioramento delle condizioni ambientali del campo profughi di Dheisheh (Palestina)	781.513,00	0,20%
Progetto SY.MO.N Acquisto 5 sistemi di monitoraggio rete cellulare per contrastare i reati economici	712.500,00	0,19%
Progetto TAIEX Visite di studio organizzate da RGS SE.S.D.	1.400,00	0,00%
Progetto UE CEF - TRASPORTI Completare l'attuazione dell'ERTMS lungo i corridoi rete centrale	359.720,26	0,09%
Progetto UE CEF - TRASPORTI Miglioramento dei porti marittimi dell'alto adriatico	1.068.961,44	0,28%
Progetto UE CEF - TRASPORTI Nuove soluzioni ambientali per il Porto di Genova	400.465,20	0,10%
Progetto UE CEF - TRASPORTI Piattaforma Europea ITS	1.212.198,05	0,32%
Progetto UE CEF - TRASPORTI Rimozione dei colli fisici di bottiglia nel sistema dei corsi d'acqua nel Nord Italia	1.128.779,82	0,29%
Progetto UE CEF - TRASPORTI Sistemi ERMTS/ETCS	1.095.638,10	0,28%
Progetto UE CEF - TRASPORTI Sviluppo del progetto C-ROADS in Italia	2.687.889,17	0,70%
Progetto UE EMPACT - Azioni di contrasto ai cyber crimini sessuali sui minori	2.013,53	0,00%
Progetto UE HORIZON 2020 - AAL Ricerca per l'invecchiamento attivo	477.580,40	0,12%
Progetto UE HORIZON 2020 - AAL Ricerca per l'invecchiamento attivo.	1.117.785,30	0,29%
Progetto UE HORIZON 2020 - BROADMAP Azione di coordinamento e supporto nello sviluppo di tecnologie radiomobili a banda larga	5.801,17	0,00%
Progetto UE HORIZON 2020 - ERA4CS Ricerca europea sul clima	9.657,40	0,00%
Progetto UE HORIZON 2020 - ERANET Progetto Waterworks2014	63.242,06	0,02%
Progetto UE HORIZON 2020 - ERANET Progetto Waterworks2015	12.060,73	0,00%
Progetto UE HORIZON 2020 - ERANET Ricerca antimicrobi	7.047,19	0,00%
Progetto UE HORIZON 2020 - ERANET Ricerca e innovazione sui materiali	262.922,46	0,07%
Progetto UE HORIZON 2020 - ERANET Ricerca in tecnologie quantistiche	12.732,47	0,00%
Progetto UE HORIZON 2020 - ERANET Ricerca sulle malattie cardiovascolari	196.323,04	0,05%
Progetto UE HORIZON 2020 - ERANET Ricerca sulle malattie cerebrali	30.272,12	0,01%
Progetto UE HORIZON 2020 - IC PerMed Consorzio di medicina personalizzata	2.738,60	0,00%

Programma	Importo	Percentuale
Progetto UE IPA II - Lotta contro la criminalità organizzata e la corruzione nei Balcani Occidentali	87.750,53	0,02%
Progetto UE LIFE+ - Tutela della linca alpina	18.812,91	0,00%
Progetto UE - Squadre investigative comuni	381.594,11	0,10%
Progetto VaMoz Digital MOZAMBICO 442-998 digitalizzazione per la crescita dei giovani in Mozambico	3.000.000,00	0,78%
Progetto WATER4ALL il cui obiettivo è la sicurezza delle fonti idriche per tutti	227.966,00	0,06%
Progetto WHITE SNOW Contrasto alla criminalità organizzata legata alla droga	1.387,95	0,00%
Progettualità europea a Pristina (Kosovo) in materia di cooperazione e riforma di polizia	1.813.735,60	0,47%
PROG. FISCALIS/VAT/DT (IVA E IMPOSTE DIRETTE) MEF DIPARTIMENTO DELLE FINANZE	17.670,41	0,00%
Prog. GO BLUE (Kenya) Promoz. e sviluppo economico aree costiere Kenya nel rispetto dell'ecosistema	1.106.587,69	0,29%
Prog, HERA-JRP-PS approfondimento comprensione culturale, teorica ed empirica degli spazi pubblici	69.710,00	0,02%
Prog. Iside -Miglioramento della sicurezza in mare contro i rischi della navigazione.	22.805,35	0,01%
Prog.LEGION scambio di personale e buone pratiche con Turchia contro la contraffazione monetaria	11.617,63	0,00%
Programma Europeo salute 14/20	2.445,25	0,00%
Programma multi-educativo per la promozione dell'occupazione nelle aree colpite dalla migrazione.	3.228.768,33	0,84%
Programma PERICLES 23/24 anno 2024 scambio funzionari con Bulgaria lotta alla contraffazione euro	15.285,78	0,00%
Programma PERICLES 23/24 scambio e formaz. funzionari nella lotta alla falsificazione monetaria	44.565,31	0,01%
Prog.UNITE in ambito ISFP 14/20 contrasto al crimine ambientale traffico rifiuti e specie selvatiche	257.068,62	0,07%
Protezione delle Infrastrutture Critiche Europee (ICE) da attacchi o sabotaggi	70.000,00	0,02%
Rafforzamento dei programmi di partenariato in Europa ERA-LEARN (GA 811171)	29.980,95	0,01%
Rafforzamento di una rete internazionale di forze di polizia.	53.528,25	0,01%
RAILPOL. Collaborazione e esercitazioni congiunte tra Forze di Polizia Ferroviarie.	4.587,03	0,00%
Realizzazione di studi e interventi per la creazione di una hydrogen-valley	4.201.408,90	1,09%
Rete dei Comuni per l'inclusione d'emergenza in aree urbane svantaggiate	841.686,09	0,22%

Programma	Importo	Percentuale
Rete Rica 2020. Istituzione di una rete di informazione contabile agricola	927.970,00	0,24%
R.I.C.A. 2021 - Istituzione di una rete di informazione contabile agricola.	979.820,00	0,25%
R.I.C.A. 2023 - Istituzione di una rete di informazione contabile agricola	999.540,00	0,26%
Ricerca su materie prime per lo sviluppo sostenibile e economia circolare.	76.676,80	0,02%
Riserva di Adeguamento alla Brexit -BAR-	35.546.415,00	9,24%
Sblocco delle condizioni di navigazione del sistema infrastrutturale del Veneto	224.666,63	0,06%
Settimana europea dello sport, eventi per promuovere sport di base e stili di vita.	41.000,00	0,01%
Soluzioni innovative per il nodo intermodale "Genova Erzelli "	388.802,01	0,10%
Sostenere la cultura italiana all'interno dei programmi culturali e audiovisivi.	105.918,51	0,03%
Sovvenzioni per i trasporti 2022 - Incendi boschivi in Germania	389.163,83	0,10%
Sovvenzioni per i trasporti 2022 - Incendi boschivi in Portogallo	268.179,53	0,07%
Sovvenzioni per i trasporti 2022 - Incendi boschivi nella Repubblica Ceca (CZIT1 e CZIT2)	285.061,20	0,07%
Standard operativi delle istituzioni giudiziarie e di polizia degli Stati dei Balcani occidentali.	1.166.681,66	0,30%
strategia di formazione transfrontaliera decentrata attraverso nuove tecnologie	20.675,13	0,01%
Strategia in ricerca e innovazione per la preparazione della pandemia	65.625,00	0,02%
Strumenti per migliorare l'efficienza energetica delle PMI.	8.784,75	0,00%
Studio impatto inquinamento atmosferico sugli ecosistemi.	750.843,60	0,20%
studio nuovi materiali e soluzioni green sostenibili per conservazione/restauro patrimonio culturale	19.280,94	0,01%
Superamento sfruttamento lavorativo stranieri nel Sud Italia.	3.134.683,97	0,81%
Supportare il mantenimento della nomenclatura europea dei dispositivi medici	272.882,80	0,07%
Supporto alla gestione delle frontiere e della migrazione in Libia-seconda fase.	5.848.755,42	1,52%
Supporto per favorire raggiungimento obiettivi sanitari stabiliti nel EU4Health 2021/2027	17.767,46	0,00%
sviluppare tabella di marcia strategica per la creazione di uno spazio di dati turistici	9.997,65	0,00%
Sviluppare tecnologia per la ricostruzione fisica dei frammenti.	105.053,50	0,03%

Programma	Importo	Percentuale
Sviluppo digitalizzazione dei trasporti attraverso la piattaforma "C - Roads Italy 2"	1.965.904,95	0,51%
Technical Assistance and Information Exchange - Sostegno ai Paesi partner nell'armonizzazione della legislazione agli standard europei - MIN. INFRASTRUTTURE E TRASPORTI - Capitanerie di Porto	4.200,00	0,00%
testare un'applicazione mobile per l'accesso dei pazienti al loro profilo sanitario sintetico	94.521,66	0,02%
Ulteriore sviluppo dei trasporti attraverso la piattaforma "C-ROADS Italy 3"	294.496,81	0,08%
Totale Generale	384.690.074,10	100,00%

TITOLO IV – Erogazioni per interventi cofinanziati dall'Unione Europea

Sezione I: Entrate e Trasferimenti del Fondo di rotazione ex lege n.183/87

In concreto, la politica di coesione si avvale del Fondo di rotazione per l'attuazione delle politiche comunitarie, istituito dall'articolo 5 della legge n. 183/1987 presso il Dipartimento della Ragioneria Generale dello Stato del Ministero dell'economia e delle Finanze, nel quale affluiscono disponibilità provenienti in parte dal bilancio comunitario e in parte dal bilancio nazionale.

Di tali disponibilità vengono tenute rispettivamente una specifica contabilizzazione ed una distinta movimentazione finanziaria, attraverso la gestione di due conti correnti infruttiferi, aperti presso la Tesoreria centrale dello Stato, rispettivamente denominati:

- “Ministero del Tesoro - Fondo di rotazione per l’attuazione delle politiche comunitarie: finanziamenti nazionali” (conto corrente n. 23209);
- “Ministero del Tesoro - Fondo di rotazione per l’attuazione delle politiche comunitarie: finanziamenti CEE” (conto corrente n. 23211).

Inoltre, dall’anno 2013, come già anticipato in Premessa, è stato attivato un terzo conto corrente n. 25051 (*MEF Interventi Complementari alla Programmazione Comunitaria*), per gestire al meglio i programmi complementari alla programmazione comunitaria (“Piano di Azione Coesione” del 2011 e successivi interventi attivabili ai sensi dell’art.1, comma 242, della legge n. 147/2013 – legge stabilità 2014).

Sulla base di quanto previsto dall’articolo 1, comma 703, della legge 23 dicembre 2014, n.190 è stato, poi, istituito il conto di tesoreria n. 25058 dedicato alla gestione delle risorse del Fondo per lo sviluppo e la coesione.

Infine, secondo quanto previsto dall’articolo 26, comma 7, del decreto-legge 17 maggio 2022, n. 50, è stato istituito il conto di tesoreria 25100 dedicato all’avvio di opere indifferibili.

Nell’anno 2023, al conto corrente 23209 sono affluite risorse pari a circa 9.238,06 milioni di euro (Tabella 56) ed al conto corrente 23211 sono affluite risorse pari a circa 46.042,22 milioni di euro (Tabella 57).

Nelle tabelle seguenti è evidenziata, per ognuno dei due conti, la ripartizione di tali risorse tra le relative fonti.

Tabella n. 56: Incassi del Fondo di Rotazione – Finanziamenti nazionali (conto corrente 23209) – Anno 2023

<i>(importi in euro)</i>		
Fonti	Importi	Percentuale
Apporti da parte del bilancio dello Stato	8.093.300.000,00	87,61%
Restituzioni ed altre entrate	207.480.319,35	2,25%
Accrediti diversi	937.277.596,81	10,15%
Reintegri su anticipazioni di contributi comunitari	0,00	0,00%
TOTALE ENTRATE	9.238.057.916,16	100,00%

Tabella n. 57: Incassi del Fondo di Rotazione – Finanziamenti U.E. (conto corrente 23211) – Anno 2023

(importi in euro)

Fonti	Importi	Percentuale
Recovery Fund - R.R.F.	35.046.589.330,04	76,12%
Fondo Sociale Europeo - F.S.E.	3.442.687.268,05	7,48%
Fondo sociale europeo Plus - F.S.E.+.	165.717.586,59	0,36%
Fondo Europeo di Sviluppo Regionale - F.E.S.R.	3.569.042.548,27	7,75%
Fondo Europeo Agricolo per lo Sviluppo Rurale - F.E.A.S.R.	1.789.865.070,58	3,89%
Fondo Europeo Marittimo per la Pesca - F.E.A.M.P.	44.204.183,97	0,10%
F.E. affari marittimi pesca acquacoltura - F.E.A.M.P.A.	2.591.084,15	0,01%
Fondo Europeo Asilo Migrazione e Integrazione - F.A.M.I.	49.220.935,78	0,11%
Fondo Europeo Indigenti - F.E.A.D.	197.209.325,26	0,43%
Strumento Europeo di Vicinato - E.N.I.	20.523.669,90	0,04%
Fondi Interreg - I.N.T.R.	51.745.558,30	0,11%
Fondo Europeo Sicurezza Interna - I.S.F.	9.810.585,22	0,02%
NDICI-CBC - N.D.C.	4.301.158,40	0,01%
Fondo Youth Employment Initiative - Y.E.I.	46.411.688,32	0,10%
Sost. Fin. pol. gest. front. pol. visti - B.M.V.I.	15.754.576,95	0,03%
Strumento Di Assistenza Preadesione - I.P.A.	16.657.628,53	0,04%
Fondo per una transizione giusta - J.T.F.	5.147.942,79	0,01%
Totale accrediti Fondi U.E.	44.477.480.141,10	96,60%
Altri contributi comunitari	384.690.074,10	0,84%
Totale accrediti U.E.	44.862.170.215,20	97,44%
Restituzioni ed altre entrate	57.077.696,85	0,12%
Accrediti diversi	1.122.973.749,31	2,44%
Totale accrediti Fondi U.E.	46.042.221.661,36	100,00%

A fronte di dette risorse, integrate dalle giacenze all'inizio dell'esercizio, nel corso del 2023 sono stati effettuati trasferimenti per 5.309,20 milioni di euro (Tab. n.58) e per 29.597,91 milioni di euro (Tab. n. 59) rispettivamente dal conto relativo ai finanziamenti nazionali e da quello concernente i cofinanziamenti comunitari.

Tabella n. 58: Erogazioni del Fondo di Rotazione – Finanziamenti nazionali (conto corrente 23209) – Anno 2023

(importi in euro)

Fonti	Importi	Percentuale
Fondo Sociale Europeo - F.S.E.	277.891.799,27	5,23%
Fondo sociale europeo Plus - F.S.E.+.	306.653.110,98	5,78%
Fondo Europeo di Sviluppo Regionale - F.E.S.R.	885.605.580,98	16,68%
Fondo Europeo Agricolo per lo Sviluppo Rurale - F.E.A.S.R.	1.165.579.028,86	21,95%
Fondo Europeo Marittimo per la Pesca - F.E.A.M.P.	34.139.144,61	0,64%
F.E. affari marittimi pesca acquacoltura - F.E.A.M.P.A.	5.751.786,00	0,11%
Fondo Europeo Asilo Migrazione e Integrazione - F.A.M.I.	16.852.596,99	0,32%
Fondo Europeo Indigenti - F.E.A.D.	26.882.206,23	0,51%
Fondo Sviluppo e Coesione	7.202.285,00	0,14%
Fondi Interreg - I.N.T.R.	572.551,00	0,01%
Fondo Europeo Sicurezza Interna - I.S.F.	3.266.344,11	0,06%
Strumento Di Assistenza Preadesione - I.P.A.	1.168.044,84	0,02%
Fondo per una transizione giusta - J.T.F.	2.725.381,53	0,05%
Altro Tipo di Finanziamento Nazionale	839.470.351,80	15,81%
Altri contributi comunitari	365.375.901,52	6,88%
Totale parziale	3.939.136.113,72	74,19%
Anticipazioni	84.809.088,57	1,60%
Uscite varie su conto	1.285.252.284,79	24,21%
Totale erogazioni	5.309.197.487,08	100,00%

Tabella n. 59: Erogazioni del Fondo di Rotazione – Finanziamenti comunitari (conto corrente 23211) – Anno 2023

(importi in euro)

Fonti	Importi	Percentuale
Recovery Fund - R.R.F.	18.556.612.661,04	62,70%
Fondo Sociale Europeo - F.S.E.	1.658.911.793,88	5,60%
Fondo sociale europeo Plus - F.S.E.+.	189.486.588,05	0,64%
Fondo Europeo di Sviluppo Regionale - F.E.S.R.	5.029.368.266,66	16,99%
Fondo Youth Employment Initiative - Y.E.I.	59.813.888,86	0,20%
Fondo Europeo Agricolo per lo Sviluppo Rurale - F.E.A.S.R.	1.717.263.402,64	5,80%
Fondo Europeo Marittimo per la Pesca - F.E.A.M.P.	49.078.016,30	0,17%
F.E. affari marittimi pesca acquacoltura - F.E.A.M.P.A.	2.591.084,15	0,01%
Fondo Europeo Asilo Migrazione e Integrazione - F.A.M.I.	42.483.764,45	0,14%
Fondo Europeo Indigenti - F.E.A.D.	163.372.005,78	0,55%
Fondo Sviluppo e Coesione		0,00%
Fondi Interreg - I.N.T.R.	74.881.895,30	0,25%

Sost. Fin. pol. gest. front. pol. visti - B.M.V.I.	15.754.576,95	0,05%
Strumento Europeo di Vicinato - E.N.I.	30.751.159,24	0,10%
Fondo Europeo Sicurezza Interna - I.S.F.	9.811.438,43	0,03%
Strumento Di Assistenza Preadesione - I.P.A.	20.932.063,39	0,07%
NDICI-CBC - N.D.C.	4.301.158,40	0,01%
Fondo per una transizione giusta - J.T.F.	15.443.828,37	0,05%
Altri contributi comunitari	312.845.321,93	1,06%
Totale parziale	27.953.702.913,82	94,44%
Anticipazioni	1.335.002.000,00	4,51%
Uscite varie su conto	309.201.116,83	1,04%
Totale	29.597.906.030,65	100,00%

Con riferimento alle erogazioni riportate nella voce “Altro tipo di Finanziamento Nazionale” di cui alla Tabella n. 58, si evidenzia che esse ricomprendono anche quelle destinate al c/c infruttifero n. 25051.

Le tabelle seguenti evidenziano i movimenti posti in essere dal c/c infruttifero n. 25051 per l’anno 2023, con riferimento agli introiti per circa 1.080,54 milioni di euro (Tab. n.60) ed alle erogazioni per circa 767,19 milioni di euro (Tab. n.61).

Tabella n.60: Entrate (conto corrente 25051) – Anno 2023

<i>(importi in euro)</i>		
Fonti	Importi	Percentuale
Entrate e Accrediti diversi	972.785.126,54	90,03%
Restituzioni ed altre entrate	107.754.878,12	9,97%
Totale generale	1.080.540.004,66	100,00%

Con riferimento alle entrate riportate nella voce “Entrate e accrediti diversi” di cui alla Tabella n. 60 si evidenzia che esse derivano, in gran parte, dall’applicazione del meccanismo previsto all’articolo 242 del Decreto-legge n. 34 del 19 maggio 2020, convertito con legge n.77 del 17 luglio 2020, ed all’articolo 48 del Decreto-Legge 17 maggio 2022, n. 50, convertito con modificazioni dalla L. 15 luglio 2022, n. 91. Le citate disposizioni prevedono che le risorse a carico del Fondo di Rotazione di cui all’art. 5 della Legge 16 aprile 1987, n. 183, rese disponibili per effetto dell’integrazione del tasso di

cofinanziamento UE, fino al 100 per cento, dei programmi operativi 2014-2020, siano destinate ad integrare la dotazione finanziaria dei programmi complementari 2014-2020.

Tabella n.61: Uscite (conto corrente 25051) – Anno 2023

(importi in euro)

Fonti	Importi	Percentuale
Pagamenti diversi e Trasferimenti	754.562.935,51	93,85%
Uscite varie su conto	12.632.113,61	1,65%
Totale generale	767.195.049,12	100,00%

Tabella n.62: Dettaglio Pagamenti Diversi (conto corrente 25051) – Anno 2023

(importi in euro)

Fonti	Importi	Percentuale
Programmi di Azione e Coesione Complementare 2014/2020	532.098.927,99	70,52%
Completamento Progetti inseriti nella Programmazione 2007/2013	396.840,25	0,05%
Piano di Azione e Coesione 2007-2013	208.462.161,01	27,63%
Strategie Aree interne	13.605.006,26	1,80%
Totale generale	754.562.935,51	100,00%

Le tabelle seguenti evidenziano i movimenti posti in essere dal c/c infruttifero n. 25058 – Fondo per lo Sviluppo e la Coesione - per l'anno 2023, con riferimento agli introiti per circa 3.981,47 milioni di euro (Tab. n.63) ed alle erogazioni per circa 5.656,65 milioni di euro (Tab. n.64).

Tabella n. 63: Entrate (conto corrente 25058) – Anno 2023

(importi in euro)

Causale	Importo	Percentuale
Apporti dal Bilancio dello Stato	3.954.480.267,75	99,32%
Restituzioni ed altre entrate	26.924.264,17	0,68%
Accrediti diversi	65.856,00	0,00%
Totale generale	3.981.470.387,92	100,00%

Tabella n. 64: Dettaglio uscite (conto corrente 25058) – Anno 2023*(importi in euro)*

Causale	Importo	Percentuale
ALTRI INTERVENTI FSC 2014-2020	3.626.046,69	0,07%
COMUNI ED ENTI PUBBLICI	3.968.083,62	0,07%
CONTRATTI ISTITUZIONALI DI SVILUPPO	101.874.155,59	1,83%
CONTRIBUTO AGLI ENTI LOCALI	6.281.183,48	0,11%
INTERVENTI VARI	2.562.384.655,84	46,04%
PATTI PER LO SVILUPPO	414.425.539,15	7,47%
PIANI OPERATIVI - PIANI STRALCIO	655.725.618,82	11,78%
PIANI OPERATIVI TERRITORIALI	9.341.127,31	0,17%
PIANO SVILUPPO E COESIONE	1.808.022.108,93	32,49%
Totale generale	5.565.648.519,43	100,00%

Con riferimento agli accrediti della UE riportate nella voce “Recovery and Resilience Facility (R.R.F)”, si evidenzia nelle tabelle seguenti nn. 65 e 66, che esse sono state destinate ai conti correnti infruttiferi n. 25091 e n. 25092, attivati nel corso dell'anno 2022, per gestire le risorse comunitarie finalizzate all’attuazione del Next Generation EU – Italia e, da qui, riversate rispettivamente sui Capitoli di entrata n. 3515, n. 5064 e n. 2368 del bilancio dello Stato.

Tabella n. 65: Entrate (conti correnti 25091 e 25092) – Anno 2023*(importi in euro)*

Causale	Importo	Percentuale
Attuazione del Next Generation EU-Italia – Contributi a fondo perduto (c/c 25091)	10.000.000.000,00	53,89%
Attuazione del Next Generation EU-Italia - Contributi a titolo di prestito (c/c 25092)	8.548.035.698,00	46,06%
Eccedenze per gestione liquidità (Anno 2021) - (c/c 25092)	8.576.963,04	0,05%
Totale generale	18.556.612.661,04	100,00%

Tabella n. 66: Uscite (conti correnti 25091 e 25092) – Anno 2023*(importi in euro)*

Causale	Importo	Percentuale
Contributi a fondo perduto - (Capitolo 3515)	10.000.000.000,00	53,89%

Contributi a titolo di prestito - (Capitolo 5064)	8.548.035.698,00	46,06%
Eccedenze per gestione liquidità (Anno 2022) - (Capitolo 2368)	8.576.963,04	0,05%
Totale generale	18.556.612.661,04	100,00%

Sul piano nazionale, le risorse nazionali necessarie a finanziare i nuovi progetti del PNRR sono allocate in un apposito capitolo di spesa del Ministero dell'economia e delle finanze, il Fondo NGEU-Italia, con una dotazione complessiva pari a 32.766,6 milioni di euro, per l'anno 2021, 50.307,4 milioni di euro per l'anno 2022 e 53.623 milioni di euro per l'anno 2023, così come previsto dall'articolo 1, comma 628, della legge n. 234/2021 di modifica al comma 1037, della legge n. 178/2020.

Al finanziamento degli interventi PNRR contribuisce, inoltre, anche il Fondo Sviluppo e Coesione (FSC) di cui al decreto-legislativo n. 88/2011. Al riguardo, l'articolo 14, comma 2, del decreto-legge 31 maggio 2021, n. 77, convertito con modificazioni dalla legge 29 luglio 2021, n. 108, stabilisce che "alla gestione delle risorse del Fondo per lo sviluppo e la coesione, periodo di programmazione 2021- 2027, di cui all'articolo 1, comma 177, della legge 30 dicembre 2020, n. 178, che concorrono al finanziamento degli interventi del PNRR, si provvede in deroga alle specifiche normative di settore, con le procedure finanziarie del PNRR (...)"

Nel corso dell'esercizio finanziario 2023 sono state acquisite le risorse FSC 2021/2027, per un importo complessivo di 1.454,065 milioni di euro così suddiviso: 232,784 milioni di euro in favore del conto di tesoreria n. 25091 e l'importo di 1.221,281 milioni di euro in favore del conto di tesoreria n. 25092.

Ai conti 25081 e 25092 confluiscono sia le risorse nazionali che quelle del Fondo Sviluppo e Coesione e da questi conti vengono esse vengono indirizzate alle amministrazioni beneficiarie. Per maggiore chiarezza, vengono di seguito riportate le tabelle di dettaglio, dove sono evidenziate le uscite relative all'anno 2023 suddivise per conto (25091 e 25092), per amministrazione e misura (Tabelle nn.67 e 68).

Tabella n. 67: Dettaglio delle uscite su Intervento per Amministrazioni (conto corrente 25091)

(importi in euro)

AMMINISTRAZIONE TITOLARE	INTERVENTO	IMPORTI
CONSIGLIO DI STATO	PNRRM1C1I3.2S_PNRR Rafforzamento dell'Ufficio del processo per la Giustizia amministrativa	7.419.652,05
MIMIT - MINISTERO DELLE IMPRESE E DEL MADE IN ITALY	PNRRM1C2I6.1S_PNRR Investimento Sistema della Proprietà Industriale	3.000.844,77
MINISTERO DELLA CULTURA	PNRRM1C3I1.1.3S_PNRR Servizi di infrastruttura cloud	3.120.618,33
MINISTERO DELLA CULTURA	PNRRM1C3I1.2S_PNRR Rimozione delle barriere fisiche e cognitive in musei, biblioteche e archivi	30.000.000,00
MINISTERO DELLA CULTURA	PNRRM1C3I1.3S_PNRR Migliorare l'efficienza energetica di cinema, teatri e musei	18.938.312,17
MINISTERO DELLA CULTURA	PNRRM1C3I3.3.1S_PNRR Interventi per migliorare l'ecosistema dei settori culturali e creativi	1.000.000,00
MINISTERO DELLA CULTURA	PNRRM1C3I3.3.3S_PNRR Promuovere la riduzione dell'impronta ecologica degli eventi culturali	1.000.000,00
MINISTERO DELLA CULTURA	PNRRM1C3I3.3.4S_PNRR Promuovere l'innovazione e l'eco-progettazione inclusiva	2.000.000,00
MINISTERO DELLA GIUSTIZIA	PNRRM1C1I3.1S_PNRR Investimento in capitale umano per rafforzare l'Ufficio del Processo	384.862.257,84
MINISTERO DELL'AGRICOLTURA, DELLA SOVRANITA' ALIMENTARE E DELLE FORESTE	PNRRM2C1I2.1S_PNRR Sviluppo logistica agroalimentare, pesca-acquacoltura, silvicoltura, floricoltura	80.000.000,00
MINISTERO DELL'AGRICOLTURA, DELLA SOVRANITA' ALIMENTARE E DELLE FORESTE	PNRRM2C1I2.2S_PNRR Parco Agrisolare	150.000.000,00
MINISTERO DELL'AMBIENTE E DELLA SICUREZZA ENERGETICA	PNRRM2C4I3.2.BS_PNRR Servizi digitali parchi nazionali e semplificazione servizi Aree Marine Protette	1.400.000,00
MINISTERO DELL'AMBIENTE E DELLA SICUREZZA ENERGETICA	PNRRM2C4I3.2.CS_PNRR Sviluppo di servizi digitali per i visitatori dei parchi nazionali e aree marine	400.000,00
MINISTERO DELLA SALUTE	PNRRM6C2I2.1S_PNRR Valorizzazione e potenziamento della ricerca biomedica del SSN	85.321.772,03
MINISTERO DEL LAVORO E DELLE POLITICHE SOCIALI	PNRRM5C2I1.1.1S_PNRR Sostegno persone vulnerabili e capacità genitoriali	8.460.000,00
MINISTERO DEL LAVORO E DELLE POLITICHE SOCIALI	PNRRM5C2I1.1.2S_PNRR Sostegno persone vulnerabili e prevenzione stituzionalizzazione sostegno anziani	30.750.000,00
MINISTERO DEL LAVORO E DELLE POLITICHE SOCIALI	PNRRM5C2I1.1.3S_PNRR Sostegno ai vulnerabili, prevenzione istituzionalizzazione - servizi domiciliari	6.600.000,00
MINISTERO DEL LAVORO E DELLE POLITICHE SOCIALI	PNRRM5C2I1.1.4S_PNRR Sostegno ai vulnerabili e prevenzione istituzionalizzazione - servizi sociali	4.200.000,00
MINISTERO DEL LAVORO E DELLE POLITICHE SOCIALI	PNRRM5C2I1.2S_PNRR Percorsi di autonomia per persone con disabilità	50.000.000,00
MINISTERO DEL LAVORO E DELLE POLITICHE SOCIALI	PNRRM5C2I1.3S_PNRR Housing Temporaneo e Stazioni di posta	45.000.000,00

AMMINISTRAZIONE TITOLARE	INTERVENTO	IMPORTI
MINISTERO DELLE INFRASTRUTTURE E DEI TRASPORTI	PNRRM2C2I4.1.1S_PNRR Ciclovie Turistiche	650.903,21
MINISTERO DELLE INFRASTRUTTURE E DEI TRASPORTI	PNRRM2C2I4.1.2S_PNRR Ciclovie Urbane	2.125.023,64
MINISTERO DELL'ISTRUZIONE E DEL MERITO	PNRRM4C1I1.1S_PNRR Piano asili nido e scuole dell'infanzia e servizi di educazione prima infanzia	600.000.000,00
MINISTERO DELL'ISTRUZIONE E DEL MERITO	PNRRM4C1I1.2S_PNRR Piano per l'estensione del tempo pieno e mense	120.000.000,00
MINISTERO DELL'ISTRUZIONE E DEL MERITO	PNRRM4C1I1.3S_PNRR Potenziamento infrastrutture per lo sport a scuola	60.000.000,00
MINISTERO DELL'ISTRUZIONE E DEL MERITO	PNRRM4C1I1.4S_PNRR Intervento finalizzato riduzione divari territoriali nella scuola di II grado	249.900.000,00
MINISTERO DELL'ISTRUZIONE E DEL MERITO	PNRRM4C1I1.5S_PNRR Sviluppo del sistema di formazione professionale terziaria (ITS)	300.000.000,00
MINISTERO DELL'ISTRUZIONE E DEL MERITO	PNRRM4C1I3.2S_PNRR Scuola 4.0: scuole innovative, nuove aule didattiche e laboratori	877.900.000,00
MINISTERO DELL'ISTRUZIONE E DEL MERITO	PNRRM4C1I3.3S_PNRR Piano di messa in sicurezza e riqualificazione dell'edilizia scolastica	150.000.000,00
MINISTERO DELL'UNIVERSITA' E DELLA RICERCA	PNRRM4C1I1.7S_PNRR Borse di studio per l'accesso all'università	250.000.000,00
MINISTERO DELL'UNIVERSITA' E DELLA RICERCA	PNRRM4C1I3.4S_PNRR Didattica e competenze universitarie avanzate	6.000.000,00
MINISTERO DELL'UNIVERSITA' E DELLA RICERCA	PNRRM4C1I4.1S_PNRR Estensione del numero di dottorati di ricerca e dottorati innovativi	43.200.000,00
MINISTERO DELL'UNIVERSITA' E DELLA RICERCA	PNRRM4C2I1.2S_PNRR Finanziamento di progetti presentati da giovani ricercatori	60.000.000,00
MINISTERO DELL'UNIVERSITA' E DELLA RICERCA	PNRRM4C2I3.3S_PNRR Introduzione dottorati innovativi nelle imprese e assunzione ricercatori	45.000.000,00
MINISTERO DEL TURISMO	PNRRM1C3I4.1S_PNRR Hub del Turismo Digitale	11.351.362,19
PRESIDENZA DEL CONSIGLIO DEI MINISTRI/DIPARTIMENTO DELLA FUNZIONE PUBBLICA	PNRRM1C1I2.1.1S_PNRR Creazione di una piattaforma unica di reclutamento	5.325.610,18
PRESIDENZA DEL CONSIGLIO DEI MINISTRI/DIPARTIMENTO DELLA FUNZIONE PUBBLICA	PNRRM1C1I2.1.2S_PNRR Procedure per l'assunzione di profili tecnici	4.353.044,07
PRESIDENZA DEL CONSIGLIO DEI MINISTRI/DIPARTIMENTO DELLA FUNZIONE PUBBLICA	PNRRM1C1I2.2.1S_PNRR Assistenza tecnica a livello centrale e locale	18.680.322,78
PRESIDENZA DEL CONSIGLIO DEI MINISTRI/DIPARTIMENTO DELLA FUNZIONE PUBBLICA	PNRRM1C1I2.2.3S_PNRR Digitalizzazione delle procedure (SUAP & SUE)	32.440.000,00
PRESIDENZA DEL CONSIGLIO DEI MINISTRI/DIPARTIMENTO DELLA FUNZIONE PUBBLICA	PNRRM1C1I2.2.4S_PNRR Monitoraggio e comunicazione delle azioni di semplificazione	958.987,50

AMMINISTRAZIONE TITOLARE	INTERVENTO	IMPORTI
PRESIDENZA DEL CONSIGLIO DEI MINISTRI/DIPARTIMENTO DELLA FUNZIONE PUBBLICA	PNRRM1C1I2.2.5S_PNRR Amministrazione pubblica orientata ai risultati	1.640.000,00
PRESIDENZA DEL CONSIGLIO DEI MINISTRI/DIPARTIMENTO DELLA FUNZIONE PUBBLICA	PNRRM1C1I2.3.1S_PNRR Investimenti in istruzione e formazione	10.464.000,00
PRESIDENZA DEL CONSIGLIO DEI MINISTRI/DIPARTIMENTO DELLA FUNZIONE PUBBLICA	PNRRM1C1R2.3.1S_PNRR Riforma del mercato del lavoro della PA	2.430.000,00
PRESIDENZA DEL CONSIGLIO DEI MINISTRI/DIPARTIMENTO PER LA TRASFORMAZIONE DIGITALE	PNRRM1C1I1.3.1S_PNRR Piattaforma nazionale digitale dei dati	6.965.940,99
PRESIDENZA DEL CONSIGLIO DEI MINISTRI/DIPARTIMENTO PER LA TRASFORMAZIONE DIGITALE	PNRRM1C1I1.3.2S_PNRR Single Digital Gateway	8.928.996,36
PRESIDENZA DEL CONSIGLIO DEI MINISTRI/DIPARTIMENTO PER LA TRASFORMAZIONE DIGITALE	PNRRM1C1I1.4.6S_PNRR Mobility as a service for Italy	164.728,35
PRESIDENZA DEL CONSIGLIO DEI MINISTRI/DIPARTIMENTO PER LA TRASFORMAZIONE DIGITALE	PNRRM1C1I1.5S_PNRR Cybersecurity	5.035.174,65
PRESIDENZA DEL CONSIGLIO DEI MINISTRI/DIPARTIMENTO PER LA TRASFORMAZIONE DIGITALE	PNRRM1C1I1.6.6S_PNRR Digitalizzazione Guardia di Finanza	3.537.438,00
PRESIDENZA DEL CONSIGLIO DEI MINISTRI/DIPARTIMENTO PER LA TRASFORMAZIONE DIGITALE	PNRRM1C1I1.7.1S_PNRR Servizio Civile Digitale	5.655.732,18
PRESIDENZA DEL CONSIGLIO DEI MINISTRI/DIPARTIMENTO PER LA TRASFORMAZIONE DIGITALE	PNRRM1C1I1.7.2S_PNRR Rete di servizi di facilitazione digitale	13.500.000,00
PRESIDENZA DEL CONSIGLIO DEI MINISTRI/DIPARTIMENTO PER LA TRASFORMAZIONE DIGITALE	PNRRM1C1R1.2.1S_PNRR Ufficio Trasformazione	22.185.154,19
PRESIDENZA DEL CONSIGLIO DEI MINISTRI/DIPARTIMENTO PER LE POLITICHE DI COESIONE E PER IL SUD	PNRRM5C3I1.1.1S_PNRR NSIA: Potenziamento dei servizi e delle infrastrutture sociali della comunità	77.504,38
Totale		3.831.943.379,86

Tabella n. 68: Dettaglio delle uscite su Intervento per Amministrazioni (conto corrente 25092)

(importi in euro)

AMMINISTRAZIONE TITOLARE	INTERVENTO	IMPORTI
MIMIT - MINISTERO DELLE IMPRESE E DEL MADE IN ITALY	PNRRM1C2I4.1.1P_PNRR SatCom	38.000.000,00
MIMIT - MINISTERO DELLE IMPRESE E DEL MADE IN ITALY	PNRRM1C2I4.1.2P_PNRR Osservazione della Terra	280.520.628,00
MIMIT - MINISTERO DELLE IMPRESE E DEL MADE IN ITALY	PNRRM1C2I4.1.3P_PNRR Space Factory	34.860.340,00
MIMIT - MINISTERO DELLE IMPRESE E DEL MADE IN ITALY	PNRRM1C2I4.1.4P_PNRR In-Orbit Economy	34.276.215,00

AMMINISTRAZIONE TITOLARE	INTERVENTO	IMPORTI
MIMIT - MINISTERO DELLE IMPRESE E DEL MADE IN ITALY	PNRRM1C2I5.1.2P_PNRR Competitività e resilienza delle filiere produttive (CdS)	75.000.000,00
MIMIT - MINISTERO DELLE IMPRESE E DEL MADE IN ITALY	PNRRM2C2I5.1.1P_PNRR Tecnologia PV	40.000.000,00
MIMIT - MINISTERO DELLE IMPRESE E DEL MADE IN ITALY	PNRRM2C2I5.1.2P_PNRR Industria eolica	10.000.000,00
MIMIT - MINISTERO DELLE IMPRESE E DEL MADE IN ITALY	PNRRM2C2I5.1.3P_PNRR Settore Batterie	50.000.000,00
MIMIT - MINISTERO DELLE IMPRESE E DEL MADE IN ITALY	PNRRM2C2I5.4P_PNRR Supporto a start-up e venture capital attivi nella transizione ecologica	125.000.000,00
MIMIT - MINISTERO DELLE IMPRESE E DEL MADE IN ITALY	PNRRM4C2I2.1P_PNRR IPCEI	450.000.000,00
MIMIT - MINISTERO DELLE IMPRESE E DEL MADE IN ITALY	PNRRM4C2I2.3P_PNRR Potenziamento tematica-territoriale centri trasferimento tecnologico	19.662.120,00
MIMIT - MINISTERO DELLE IMPRESE E DEL MADE IN ITALY	PNRRM4C2I3.2P_PNRR Finanziamento di start-up	150.000.000,00
MIMIT - MINISTERO DELLE IMPRESE E DEL MADE IN ITALY	PNRRM5C1I1.2P_PNRR Creazione di impresa femminili	20.000.000,00
MINISTERO DELLA CULTURA	PNRRM1C3I2.1P_PNRR Attrattività dei borghi	485.321,55
MINISTERO DELLA CULTURA	PNRRM1C3I2.3P_PNRR Programmi per valorizzare l'identità di luoghi: parchi e giardini storici	6.607.405,46
MINISTERO DELLA CULTURA	PNRRM1C3I2.4P_PNRR Sicurezza sismica nei luoghi di culto, restauro del FEC e siti di Recovery Art	80.000.000,00
MINISTERO DELLA CULTURA	PNRRM1C3I3.2P_PNRR Sviluppo industria cinematografica (Progetto Cinecittà)	25.000.000,00
MINISTERO DELLA GIUSTIZIA	PNRRM2C3I1.2P_PNRR Efficientamento degli edifici giudiziari	37.019.301,00
MINISTERO DELL'AGRICOLTURA, DELLA SOVRANITA' ALIMENTARE E DELLE FORESTE	PNRRM2C4I4.3P_PNRR Investimenti nella resilienza dell'agro-sistema irriguo	130.000.000,00
MINISTERO DELL'AMBIENTE E DELLA SICUREZZA ENERGETICA	PNRRM2C1I1.1P_PNRR Realizzazione nuovi impianti gestione rifiuti, ammodernamento impianti esistenti	150.000.000,00
MINISTERO DELL'AMBIENTE E DELLA SICUREZZA ENERGETICA	PNRRM2C1I1.2P_PNRR Progetti "faro" di economia circolare	60.000.000,00
MINISTERO DELL'AMBIENTE E DELLA SICUREZZA ENERGETICA	PNRRM2C2I2.1P_PNRR Rafforzamento smart grid	361.000.000,00
MINISTERO DELL'AMBIENTE E DELLA SICUREZZA ENERGETICA	PNRRM2C2I2.2P_PNRR Interventi su resilienza climatica reti	50.000.000,00
MINISTERO DELL'AMBIENTE E DELLA SICUREZZA ENERGETICA	PNRRM2C2I3.1P_PNRR Produzione in aree industriali dismesse	50.000.000,00
MINISTERO DELL'AMBIENTE E DELLA SICUREZZA ENERGETICA	PNRRM2C4I3.2.AP_PNRR Conservazione natura minacce su specie e habitat e cambiamento climatico	8.200.000,00
MINISTERO DELL'AMBIENTE E DELLA SICUREZZA ENERGETICA	PNRRM2C4I3.3P_PNRR Rinaturazione dell'area del Po	35.700.000,00

AMMINISTRAZIONE TITOLARE	INTERVENTO	IMPORTI
MINISTERO DELL'AMBIENTE E DELLA SICUREZZA ENERGETICA	PNRRM3C2I1.1P_PNRR Interventi per la sostenibilità ambientale dei porti (Green Ports)	27.000.000,00
MINISTERO DELLA SALUTE	PNRRM6C1I1.2.1P_PNRR Casa come primo luogo di cura (Adi)	85.441.060,00
MINISTERO DELLA SALUTE	PNRRM6C1I1.2.3P_PNRR Telemedicina per un migliore supporto ai pazienti cronici	45.994.324,68
MINISTERO DELLA SALUTE	PNRRM6C1I1.3P_PNRR Rafforzamento dell'assistenza sanitaria intermedia e delle sue strutture	137.518,40
MINISTERO DELLA SALUTE	PNRRM6C2I1.3.1P_PNRR Rafforzamento infrastruttura tecnica, strumenti per raccolta, analisi dati (FSE)	61.038.999,99
MINISTERO DELLA SALUTE	PNRRM6C2I1.3.2P_PNRR Rafforzamento infrastruttura tecnologica, analisi dati	38.442.242,63
MINISTERO DELLA SALUTE	PNRRM6C2I2.2CP_PNRR Sviluppo personale sistema sanitario Submisura: formazione manageriale	1.800.000,00
MINISTERO DELLE INFRASTRUTTURE E DEI TRASPORTI	PNRRM2C4I4.1P_PNRR Investimenti infrastrutture idriche per la sicurezza approvvigionamento idrico	10.757.400,00
MINISTERO DELLE INFRASTRUTTURE E DEI TRASPORTI	PNRRM2C4I4.2P_PNRR Riduzione perdite nelle reti di distribuzione acqua e digitalizzazione reti	65.086.876,70
MINISTERO DELLE INFRASTRUTTURE E DEI TRASPORTI	PNRRM3C1I1.6P_PNRR Potenziamento delle linee regionali	105.689.000,00
MINISTERO DELLE INFRASTRUTTURE E DEI TRASPORTI	PNRRM5C2I2.3.2P_PNRR Social housing-Piano innovativo qualità abitativa (PinQuA) territorio nazionale	4.240.015,50
MINISTERO DELLE INFRASTRUTTURE E DEI TRASPORTI	PNRRM5C3I1.4.3P_PNRR Investimenti infrastrutturali Zone Economiche Speciali - Soggetto attuatore AdSP	3.600.000,00
MINISTERO DELLE INFRASTRUTTURE E DEI TRASPORTI	PNRRM5C3I1.4.4P_PNRR Investimenti infrastrutturali Zone Economiche Speciali - Soggetto attuatore Zes	9.109.031,05
MINISTERO DELL'INTERNO	PNRRM2C2I4.4.3P_PNRR Vigili del Fuoco	42.400.000,00
MINISTERO DELL'ISTRUZIONE E DEL MERITO	PNRRM2C3I1.1P_PNRR Piano di sostituzione di edifici scolastici e di riqualificazione energetica	160.000.000,00
MINISTERO DELL'UNIVERSITA' E DELLA RICERCA	PNRRM4C2I1.3P_PNRR Partenariati per Università, centri ricerca, imprese e progetti di ricerca	483.000.000,00
MINISTERO DELL'UNIVERSITA' E DELLA RICERCA	PNRRM4C2I1.4P_PNRR Potenziamento strutture di ricerca e creazione di "campioni nazionali" di R&S	320.000.000,00
MINISTERO DELL'UNIVERSITA' E DELLA RICERCA	PNRRM4C2I1.5P_PNRR Creazione e rafforzamento di "ecosistemi dell'innovazione per la sostenibilità"	260.000.000,00
MINISTERO DEL TURISMO	PNRRM1C3I4.2.1P_PNRR Miglioramento infrastrutture di ricettività attraverso lo strumento Tax credit	59.800.000,00
MINISTERO DEL TURISMO	PNRRM1C3I4.3.1P_PNRR Roman Cultural Heritage for EU-Next Generation	16.339.342,22

AMMINISTRAZIONE TITOLARE	INTERVENTO	IMPORTI
MINISTERO DEL TURISMO	PNRRM1C3I4.3.2P_PNRR I percorsi Giubilari 2025	16.531.229,46
MINISTERO DEL TURISMO	PNRRM1C3I4.3.3P_PNRR La città condivisa	7.580.270,11
MINISTERO DEL TURISMO	PNRRM1C3I4.3.4P_PNRR Mitingodiverde	5.519.460,06
MINISTERO DEL TURISMO	PNRRM1C3I4.3.5P_PNRR Roma 4.0	2.304.752,79
MINISTERO DEL TURISMO	PNRRM1C3I4.3.6P_PNRR Amanotesa	1.724.945,36
PRESIDENZA DEL CONSIGLIO DEI MINISTRI/DIPARTIMENTO DELLA PROTEZIONE CIVILE	PNRRM2C4I2.1.BP_PNRR Misure per gestione rischio alluvione e riduzione del rischio idrogeologico	91.737.396,50
PRESIDENZA DEL CONSIGLIO DEI MINISTRI/DIPARTIMENTO PER GLI AFFARI REGIONALI E LE AUTONOMIE	PNRRM2C1I3.2P_PNRR Green communities	11.925.684,42
PRESIDENZA DEL CONSIGLIO DEI MINISTRI/DIPARTIMENTO PER LA TRASFORMAZIONE DIGITALE	PNRRM1C1I1.4.3P_PNRR Servizi digitali e cittadinanza digitale - piattaforme e applicativi	17.092.271,37
PRESIDENZA DEL CONSIGLIO DEI MINISTRI/DIPARTIMENTO PER LA TRASFORMAZIONE DIGITALE	PNRRM1C1I1.4.5P_PNRR Piattaforma Notifiche Digitali	14.618.532,37
PRESIDENZA DEL CONSIGLIO DEI MINISTRI/DIPARTIMENTO PER LA TRASFORMAZIONE DIGITALE	PNRRM1C1I1.6.1P_PNRR Digitalizzazione del Ministero dell'Interno	20.179.948,39
PRESIDENZA DEL CONSIGLIO DEI MINISTRI/DIPARTIMENTO PER LA TRASFORMAZIONE DIGITALE	PNRRM1C1I1.6.4P_PNRR Digitalizzazione del Ministero della Difesa	5.744.243,80
PRESIDENZA DEL CONSIGLIO DEI MINISTRI/DIPARTIMENTO PER LA TRASFORMAZIONE DIGITALE	PNRRM1C2I3.1.1P_PNRR Piano Italia a 1 Gbps	762.516.214,20
PRESIDENZA DEL CONSIGLIO DEI MINISTRI/DIPARTIMENTO PER LA TRASFORMAZIONE DIGITALE	PNRRM1C2I3.1.2P_PNRR Italia 5G - Corridoi 5G, Strade extraurbane (+ 5G Aree bianche)	214.152.095,00
PRESIDENZA DEL CONSIGLIO DEI MINISTRI/DIPARTIMENTO PER LA TRASFORMAZIONE DIGITALE	PNRRM1C2I3.1.5P_PNRR Collegamento isole minori	19.395.833,00
PRESIDENZA DEL CONSIGLIO DEI MINISTRI/DIPARTIMENTO PER LO SPORT	PNRRM5C2I3.1P_PNRR Sport e inclusione sociale	43.086.760,59
Totale		5.355.316.779,60

Infine, la tabella seguente evidenzia i movimenti posti in essere dal c/c infruttifero n. 25100 – Fondo per l'avvio di opere indifferibili - per l'anno 2023, con riferimento agli introiti per circa 1.921,10 milioni di euro (Tab. n.69)

Tabella n. 69: Entrate (conto corrente 25100) – Anno 2023

(importi in euro)

Causale	Importo	Percentuale
Apporti da parte del bilancio dello Stato	1.921.100.000,00	100,00%

Totale generale	1.921.100.000,00	100,00%
------------------------	-------------------------	----------------

Con riferimento ai soli conti 23209 e 23211, la tabella seguente è aggiornata esponendo i dati delle operazioni di incasso e di erogazione poste in essere nell'ambito di tali conti, a partire dall'anno 2000, in considerazione degli storni tra di essi e delle erogazioni effettuate in favore del c/c infruttifero n. 25051. L'ultima colonna della tabella espone il saldo annuale.

Tabella n. 70: Incassi, erogazioni e saldo del Fondo di Rotazione – Anni 2000 – 2023

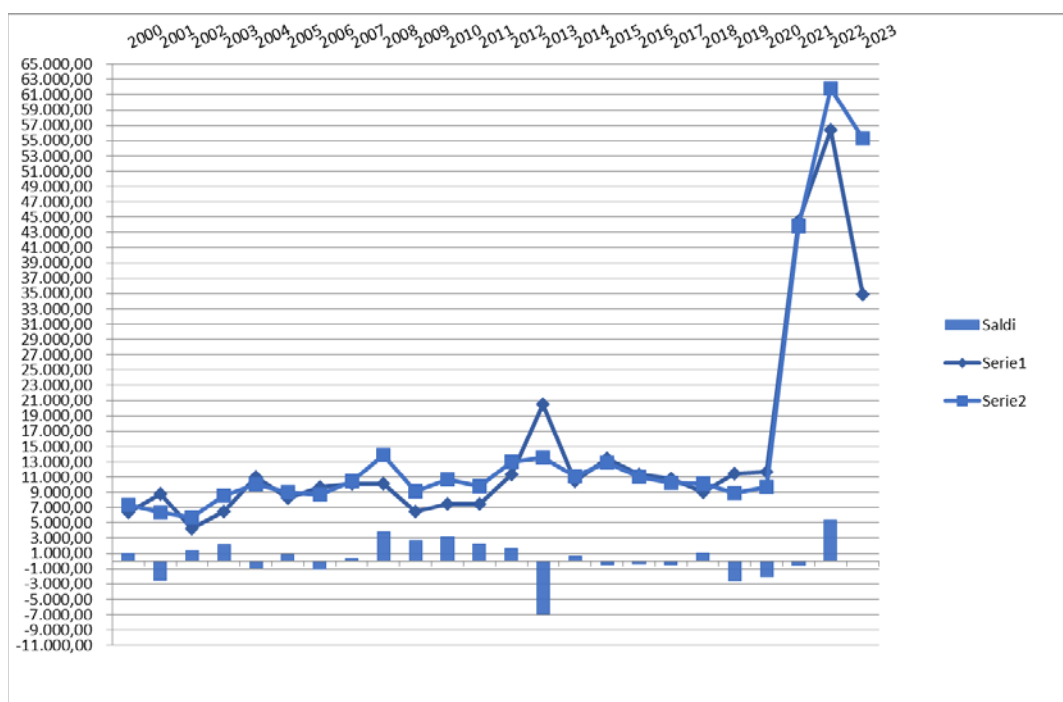
(importi in milioni di euro)

Anno	Incassi	Erogazioni	Saldo
2000	7.305,02	6.315,69	989,33
2001	6.344,88	8.847,73	-2.502,85
2002	5.689,30	4.246,44	1.442,86
2003	8.601,71	6.429,10	2.172,61
2004	10.059,51	10.967,92	-908,41
2005	9.065,55	8.228,49	837,06
2006	8.637,77	9.640,99	-1.003,22
2007	10.415,29	10.175,79	239,50

Anno	Incassi	Erogazioni	Saldo
2008	13.929,78	10.146,71	3.783,07
2009	9.181,97	6.476,41	2.705,56
2010	10.625,52	7.466,27	3.159,25
2011	9.821,96	7.502,32	2.319,64
2012	12.997,34	11.373,68	1.623,66
2013	13.532,39	20.473,90	-6.941,51
2014	11.108,09	10.463,64	644,45
2015	12.926,15	13.395,73	-469,59
2016	10.973,15	11.339,25	-366,10
2017	10.259,52	10.762,17	-502,65
2018	10.104,48	9.042,09	1.062,39
2019	8.855,92	11.454,93	-2.599,01
2020	9.630,00	11.648,38	-2.018,38
2021	43.843,17	44.492,33	-649,16
2022	61.860,83	56.453,71	5.407,12
2023	55.280,28	34.907,10	20.373,18

Grafico n. 8: Incassi, erogazioni e saldo del Fondo di Rotazione - Anni 2000 – 2023

(importi in milioni di euro)



Sezione II: Entrate e trasferimenti del FEAGA

Il Fondo europeo agricolo di garanzia (FEAGA) finanzia, ai sensi dell'articolo 5, paragrafi 2 e 3 del Regolamento (UE) n. 2021/2116 del Parlamento Europeo e del Consiglio

del 2 dicembre 2021, in regime di gestione concorrente tra gli Stati membri e l'Unione Europea, le spese seguenti:¹

- le misure dirette a regolare o sostenere i mercati agricoli, stabilite nel Regolamento (UE) n. 1308/2013;
- il contributo finanziario dell'Unione agli interventi in taluni settori di cui al titolo III, capo III, del regolamento (UE) 2021/2115;
- interventi sotto forma di pagamento diretto destinati agli agricoltori nell'ambito dei piani strategici della PAC di cui all'articolo 16 del Regolamento (UE) 2021/2115;
- il contributo finanziario dell'Unione alle misure di informazione e promozione dei prodotti agricoli sul mercato interno dell'Unione e nei paesi terzi, che sono realizzate dagli Stati membri e selezionate dalla Commissione;
- il contributo finanziario dell'Unione alle misure specifiche per l'agricoltura nelle regioni ultraperiferiche dell'Unione, di cui al Regolamento (UE) n. 228/2013, e alle misure specifiche per l'agricoltura a favore delle isole minori dell'Egeo di cui al Regolamento (UE) n. 229/2013.

Il FEAGA finanzia in regime di gestione diretta le spese seguenti:

- la promozione dei prodotti agricoli, realizzata direttamente dalla Commissione o attraverso organismi internazionali;
- le misure adottate in conformità del diritto dell'Unione, destinate a garantire la conservazione, la caratterizzazione, la raccolta e l'uso delle risorse genetiche in agricoltura;
- la creazione e il mantenimento dei sistemi d'informazione contabile agricola;
- i sistemi di indagini agricole, comprese le indagini sulla struttura delle aziende agricole.

¹ Il Regolamento (UE) n. 1306/2013 è stato abrogato dal Regolamento (UE) n. 2021/2116, salvo per gli articoli che continueranno ad applicarsi ai sensi dell'articolo 104 del Regolamento (UE) n. 2021/2116.

Preliminarmente è opportuno precisare che l'esercizio finanziario FEAGA insiste a cavallo di due esercizi finanziari che vanno dal 16 ottobre dell'anno n-1 al 15 ottobre dell'anno n.

Ciò detto, nella produzione dell'Allegato al conto consuntivo del Ministero dell'Economia e delle Finanze per l'anno finanziario 2023, che riporta le spese sostenute dagli Organismi Pagatori nell'anno solare 2023, sono state considerate le spese che gravano sull'esercizio FEAGA 2023, per i mesi dal 1° gennaio 2023 al 15 ottobre 2023, e sull'esercizio FEAGA 2024, per i soli mesi decorrenti dal 16 ottobre 2023 al 31 dicembre 2023.

Nel corso dell'esercizio finanziario 2023, la Commissione Europea, nell'ambito degli stanziamenti previsti nel bilancio comunitario, ha messo a disposizione degli Stati membri le risorse FEAGA necessarie, accreditandole mensilmente sul conto corrente di tesoreria n. 23205, istituito presso la tesoreria Centrale dello Stato ed intestato al "Ministero dell'Economia e delle Finanze – FEAGA".

Tali risorse sono state successivamente trasferite, previa indicazione di AGEA - Organismo di coordinamento, sulle contabilità speciali, aperte presso le corrispondenti tesorerie provinciali dello Stato, dagli Organismi Pagatori incaricati dell'attuazione dei predetti interventi.

In Italia, nel corso del 2023, hanno operato, ai sensi dell'articolo 9 del Regolamento (UE) n. 2021/2116 del Parlamento Europeo e del Consiglio del 2 dicembre 2021, dell'articolo 1 del Regolamento delegato (UE) n. 2022/127 della Commissione del 7

dicembre 2021² e dell'articolo 1 del Regolamento di esecuzione (UE) n. 2022/128 della Commissione del 21 dicembre 2021, i seguenti Organismi Pagatori:

1. AGEA - Agenzia per le Erogazioni in Agricoltura;
2. ARPEA - Agenzia Regionale Piemontese per le Erogazioni in Agricoltura;
3. O.P. LOMBARDIA - Organismo Pagatore Regione Lombardia;
4. AVEPA - Agenzia Veneta per i Pagamenti in Agricoltura;
5. APPAG – Agenzia Provinciale per i Pagamenti della Provincia Autonoma di Trento;
6. OPPAB – Organismo Pagatore della Provincia Autonoma di Bolzano;
7. AGREA - Agenzia Regionale per le Erogazioni in Agricoltura per l'Emilia -Romagna;
8. ARTEA - Agenzia Regionale Toscana per le Erogazioni in Agricoltura;
9. ARCEA - Agenzia Regione Calabria per le Erogazioni in Agricoltura;
10. ARGEA – Agenzia Regionale per il sostegno all'agricoltura della Regione Autonoma della Sardegna;

Con il Decreto n. 0570562 del 13 ottobre 2023, è stato disposto, da parte del Ministero dell'agricoltura, della sovranità alimentare e delle foreste, il riconoscimento dell'Organismo Pagatore Friuli-Venezia Giulia, con decorrenza dal 16 ottobre 2023. Ai sensi dell'articolo 3 del sopra menzionato Decreto, per i tipi di intervento sotto forma di pagamenti diretti (FEAGA), di cui all'articolo 16 del Regolamento (UE) n. 2021/2115 del Parlamento Europeo e del Consiglio del 2 dicembre 2021, l'Organismo Pagatore Friuli-Venezia Giulia è competente per i pagamenti delle domande uniche presentate a decorrere dall'anno civile 2024.

**MOVIMENTI FINANZIARI DEL CONTO CORRENTE DI TESORERIA N. 23205
INTESTATO AL “MINISTERO DELL'ECONOMIA E DELLE FINANZE – FEAGA”**

² Il Regolamento delegato (CE) n. 907/2014 è stato abrogato dal Regolamento delegato (UE) n. 2022/127, salvo per gli articoli che continueranno ad applicarsi ai sensi dell'articolo 40 del Regolamento delegato (UE) n. 2022/127.

ENTRATE

Nel corso dell'esercizio finanziario 2023 sul conto corrente di tesoreria n. 23205, intestato al "Ministero dell'Economia e delle Finanze – FEAGA", sono state registrate entrate complessive per euro 6.829.520.610,13, al netto della giacenza iniziale al 01/01/2023 pari ad euro 162.185.064,77, così composte:

Tabella n. 71: Entrate sul conto corrente 23205 - Anno 2023

<i>(importi in euro)</i>	
TIPOLOGIA ENTRATA	IMPORTI
GIACENZA INIZIALE	162.185.064,77
ANTICIPI MENSILI	4.257.650.782,35
ANTICIPAZIONI DI TESORERIA	2.550.000.000,00
ALTRI IMPORTI	21.869.827,78
TOTALE	6.991.705.674,90

In particolare, le entrate sul conto corrente di tesoreria n. 23205, intestato al "Ministero dell'Economia e delle Finanze – FEAGA", riguardano:

- per euro 162.185.064,77 il debito trasportato del conto corrente di tesoreria n. 23205, intestato al "Ministero dell'Economia e delle Finanze – FEAGA", al 1° gennaio 2023;
- per euro 4.257.650.782,35 i versamenti mensili effettuati dal FEAGA, ai sensi dell'articolo 20, paragrafo 1, del Regolamento (UE) n. 2021/2116 del 2 dicembre 2021;
- per euro 2.550.000.000,00 le anticipazioni di tesoreria concesse per far fronte alle necessità di spesa degli Organismi Pagatori della Politica Agricola Comune;
- per euro 21.869.827,78 gli altri importi trasferiti dal Ministero dell'agricoltura, della sovranità alimentare e delle foreste ai sensi del D.M. n. 594120 del 25

ottobre 2023 con il quale sono state assegnate le risorse per il sostegno delle imprese agricole danneggiate dagli eventi alluvionali di cui al decreto-legge 1° giugno 2023, n. 61, convertito con modificazioni dalla legge 31 luglio 2023, n. 100.

USCITE

Nel corso dell'esercizio finanziario 2023, dal conto corrente di tesoreria n. 23205, intestato al "Ministero dell'Economia e delle Finanze – FEAGA", in applicazione dell'articolo 20, paragrafo 1, del Regolamento (UE) n. 2021/2116 del 2 dicembre 2021, sono state complessivamente assegnate agli Organismi Pagatori risorse finanziarie per euro 6.715.615.556,75. Tali risorse sono state utilizzate, nella quasi totalità, per il pagamento della PAC e per il reintegro alla tesoreria dello Stato di somme anticipate agli Organismi Pagatori negli esercizi precedenti.

Tabella n. 72: Uscite sul conto corrente 23205 - Anno 2023

(importi in euro)

TIPOLOGIA USCITA	IMPORTI
ORGANISMO PAGATORE NAZIONALE	1.485.509.038,22
ORGANISMI PAGATORI REGIONALI	1.480.106.518,53
ANTICIPAZIONI DI TESORERIA	1.850.000.000,00
REINTEGRI ALLA TESORERIA DELLO STATO	1.900.000.000,00
TOTALE	6.715.615.556,75

Nei paragrafi successivi tali uscite vengono rappresentate con riferimento ai trasferimenti operati nei confronti degli Organismi Pagatori in attuazione della Politica Agricola Comune, nonché ai trasferimenti per i reintegri alla tesoreria dello Stato e per i rimborsi di altra natura. Tali trasferimenti vengono altresì rappresentati sulla base della ripartizione ai singoli Organismi Pagatori.

Trasferimenti agli Organismi Pagatori per il pagamento della PAC

Gli anticipi mensili del FEAGA assegnati agli Organismi Pagatori e necessari al pagamento degli aiuti agricoli in attuazione della Politica Agricola Comune, provenienti dal bilancio comunitario (FEAGA), sono stati pari ad euro 2.960.260.000,00.

Tali assegnazioni non sono state però sufficienti a pagare tutte le spese agricole, per cui gli Organismi Pagatori, anche nel 2023, sono stati costretti a richiedere al Ministero dell'Economia e delle Finanze ulteriori assegnazioni sotto forma di anticipazioni di tesoreria (ai sensi dell'articolo 3, comma 4, del Decreto Legislativo n. 74 del 21 maggio 2018) per complessivi euro 1.850.000.000,00, interamente trasferite agli Organismi Pagatori.

Nella Tabella n. 3 vengono evidenziate le assegnazioni mensilmente erogate dal FEAGA ai singoli Organismi Pagatori, nonché le anticipazioni di tesoreria per l'annualità 2023.

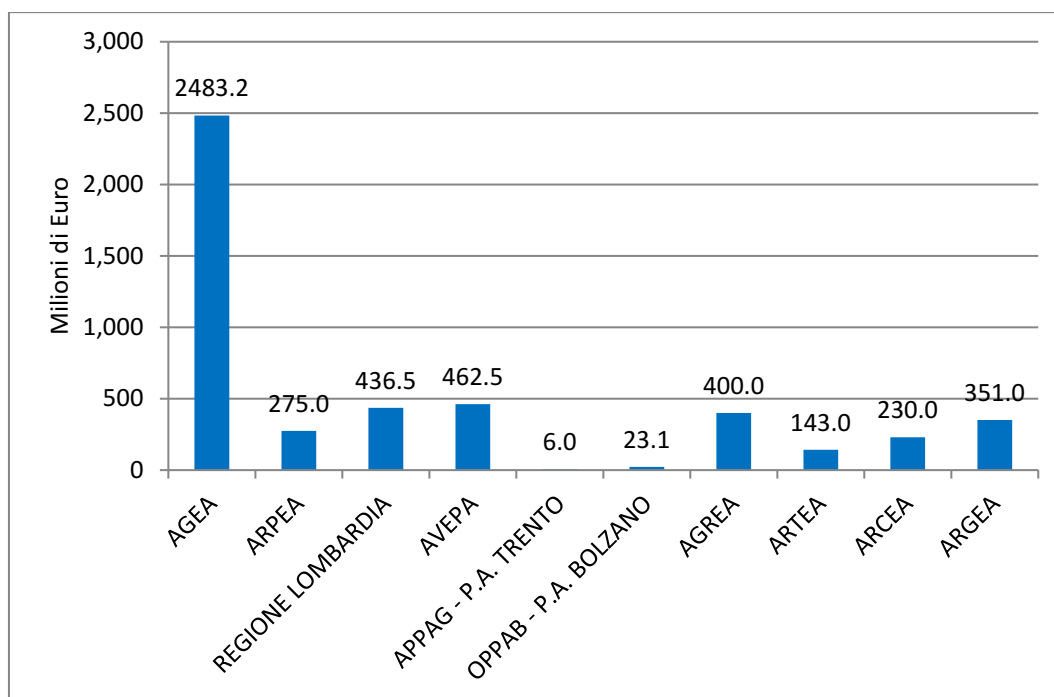
Tabella n. 73: Trasferimenti agli Organismi Pagatori per il pagamento degli aiuti PAC – Anno 2023

(importi in euro)

ORGANISMO PAGATORE	ANTICIPI FEAGA	ANTICIPI TESORERIA	TOTALE
AGEA	1.484.881.880,37	998.298.119,63	2.483.180.000,00
ARPEA	117.576.065,75	157.423.934,25	275.000.000,00
O. P. LOMBARDIA	275.236.457,60	161.263.542,40	436.500.000,00
AVEPA	401.066.269,56	61.433.730,44	462.500.000,00

APPAG - P.A. TRENTO	2.928.313,48	3.071.686,52	6.000.000,00
OPPAB - P.A. BOLZANO	19.183.599,68	3.916.400,32	23.100.000,00
AGREA	280.972.147,27	119.027.852,73	400.000.000,00
ARTEA	66.207.836,95	76.792.163,05	143.000.000,00
ARCEA	145.528.620,65	84.471.379,35	230.000.000,00
ARGEA	166.678.808,69	184.301.191,31	350.980.000,00
TOTALE	2.960.260.000,00	1.850.000.000,00	4.810.260.000,00

Grafico n. 4: Trasferimenti agli Organismi Pagatori per il pagamento degli aiuti PAC – Anno 2023



Reintegro delle anticipazioni di tesoreria ed altri accrediti agli Organismi Pagatori

Nel corso dell'esercizio finanziario 2023, oltre agli anticipi mensili FEAGA e alle anticipazioni di tesoreria, assegnati agli Organismi Pagatori per complessivi euro

4.810.260.000,00, sono stati effettuati ulteriori trasferimenti, sempre dal medesimo conto corrente di tesoreria n. 23205, per euro 1.905.355.556,75.

L'importo complessivo di euro 1.905.355.556,75 include:

- il valore di euro 1.900.000.000,00 che è stato utilizzato per reintegrare la tesoreria dello Stato rispettivamente per euro 90.150.788,72 a titolo di saldo dell'anticipazione concessa nell'annualità 2020, per euro 830.000.000,00 per il reintegro della I anticipazione concessa nell'annualità 2021 e per euro 979.849.211,28 per il parziale reintegro della II anticipazione concessa nell'annualità 2021. Tali reintegri avvengono con la frequenza e la regolarità consentite dalle esigenze di liquidità degli Organismi Pagatori, per fronteggiare i pagamenti nell'ambito della PAC e sono imputati con priorità al ripiano dell'anticipazione meno recente.
- il valore di euro 5.355.556,75 trasferito a titolo di risorse a sostegno delle aziende suinicole italiane che hanno subito danni indiretti a seguito delle misure sanitarie di contenimento dei focolai di Peste Suina Africana (PSA), di cui al D.M. n. 333168 del 28 luglio 2022 del Ministero della Politiche agricole, alimentari e forestali.

Nella successiva Tabella n. 4 viene proposto un prospetto dei sopra citati reintegri e trasferimenti operati dal conto corrente di tesoreria n. 23205 nei confronti degli Organismi Pagatori nazionali e regionali.

Tabella n. 74: Trasferimento dal conto corrente 23205 agli Organismi Pagatori di altre risorse finanziarie e reintegro alla tesoreria dello Stato - Anno 2023

(importi in euro)

ORGANISMO PAGATORE	REINTEGRI TESORERIA	ALTRI TRASFERIMENTI	TOTALE
AGEA	-	627.157,85	627.157,85
ARPEA	-	710.973,12	710.973,12
O. P. LOMBARDIA	-	1.496.910,30	1.496.910,30
AVEPA	-	367.707,43	367.707,43
APPAG - P.A. TRENTO	-	-	-
OPPAB - P.A. BOLZANO	-	-	-
AGREA	-	2.061.555,54	2.061.555,54
ARTEA	-	91.252,51	91.252,51
ARCEA	-	-	-
ARGEA	-	-	-
Reintegro anticipazione tesoreria 2020	90.150.788,72	-	90.150.788,72
Reintegro I anticipazione tesoreria 2021	830.000.000,00	-	830.000.000,00
Reintegro II anticipazione tesoreria 2021	979.849.211,28	-	979.849.211,28
TOTALE	1.900.000.000,00	5.355.556,75	1.905.355.556,75

Nella successiva Tabella n. 5 viene evidenziato il totale dei trasferimenti operati dal conto corrente di tesoreria n. 23205 nei confronti dei singoli Organismi Pagatori, distinto per anticipi FEAGA, anticipazioni di tesoreria, reintegri alla tesoreria dello Stato ed altri trasferimenti.

**Tabella n. 75: Trasferimento risorse finanziarie dal conto corrente 23205
nei confronti dei singoli Organismi Pagatori nazionali e regionali – Reintegri alla
tesoreria dello Stato - Anno 2023**

(importi in euro)

ORGANISMO PAGATORE	ANTICIPI FEAGA	ANTICIPI TESORERIA	REINTEGRI TESORERIA	ALTRI TRASFERIMENTI	TOTALE
AGEA	1.484.881.880,37	998.298.119,63	627.157,85	-	2.483.807.157,85
ARPEA	117.576.065,75	157.423.934,25	710.973,12	-	275.710.973,12
O. P. LOMBARDIA	275.236.457,60	161.263.542,40	1.496.910,30	-	437.996.910,30
AVEPA	401.066.269,56	61.433.730,44	367.707,43	-	462.867.707,43
APPAG - P.A. TRENTO	2.928.313,48	3.071.686,52	-	-	6.000.000,00
OPPAB - P.A. BOLZANO	19.183.599,68	3.916.400,32	-	-	23.100.000,00
AGREA	280.972.147,27	119.027.852,73	2.061.555,54	-	402.061.555,54
ARTEA	66.207.836,95	76.792.163,05	91.252,51	-	143.091.252,51
ARCEA	145.528.620,65	84.471.379,35	-	-	230.000.000,00
ARGEA	166.678.808,69	184.301.191,31	-	-	350.980.000,00
Reintegro anticipazione tesoreria 2020	-	-	-	90.150.788,72	90.150.788,72
Reintegro I anticipazione tesoreria 2021	-	-	-	830.000.000,00	830.000.000,00
Reintegro II anticipazione tesoreria 2021	-	-	-	979.849.211,28	979.849.211,28
TOTALE	2.960.260.000,00	1.850.000.000,00	5.355.556,75	1.900.000.000,00	6.715.615.556,75

Nella tabella n. 6 viene altresì riportato il totale dei trasferimenti operati nei confronti degli Organismi Pagatori nazionali e il totale dei trasferimenti operati nei confronti degli Organismi regionali ripartito per tipologia di uscita, nonché l'importo del reintegro alla tesoreria dello Stato.

Tabella n.76: Trasferimento risorse finanziarie dal conto corrente 23205 agli Organismi Pagatori ed alla tesoreria dello Stato - Anno 2023

(importi in euro)

TIPOLOGIA USCITA	IMPORTI
ORGANISMI PAGATORI NAZIONALI – SPESE PAC	1.485.509.038,22
ORGANISMI PAGATORI REGIONALI – SPESE PAC	1.480.106.518,53
ORGANISMI PAGATORI NAZIONALI – ANTICIPAZIONI DI TESORERIA	998.298.119,63
ORGANISMI PAGATORI REGIONALI - ANTICIPAZIONI DI TESORERIA	851.701.880,37
TESORERIA DELLO STATO - REINTEGRI	1.900.000.000,00
TOTALE	6.715.615.556,75

Il saldo del conto corrente di tesoreria n. 23205, alla data del 31/12/2023, risulta essere pari ad euro 276.090.118,15.

Infine, nella Tabella n. 7 vengono riepilogati, per ciascun Organismo Pagatore, i flussi finanziari intercorrenti tra il conto corrente di tesoreria n. 23205 e le contabilità speciali accese dai singoli Organismi Pagatori presso le corrispondenti tesorerie provinciali dello Stato.

In particolare, per ciascun Organismo Pagatore viene riportata la disponibilità complessiva, costituita dal saldo all'01/01/2023, dalle somme trasferite dal conto corrente di tesoreria n. 23205 (USCITE) alle contabilità speciali dei singoli Organismi Pagatori e da altri accrediti di natura residuale, nonché la spesa effettuata dagli stessi nel corso dell'esercizio.

In sintesi, si espongono, per ciascun Organismo Pagatore:

1. il saldo delle disponibilità al 1° gennaio 2023;
2. le somme messe a disposizione dal FEAGA nel corso del 2023;
3. le somme relative agli anticipi di tesoreria erogati nel 2023;
4. gli importi in entrata contabilizzati in T104;
5. gli storni in entrata effettuati nel 2023;
6. le somme relative ad altri accrediti ricevuti nel 2023;
7. la disponibilità complessiva dell'anno 2023;
8. gli importi in uscita contabilizzati in T104;
9. gli storni in uscita effettuati nel 2023;
10. le somme relative ad uscite di altra natura relative al 2023;
11. il totale dei pagamenti effettuati al 31 dicembre 2023;
12. il saldo delle disponibilità al 31 dicembre 2023.

Tabella n. 77: Movimenti finanziari degli Organismi Pagatori - Anno 2023

Organismo Pagatore	Disponibilità al 01/01/2023	Accrediti FEAGA 2023	Anticipazioni di Tesoreria 2023	Importi in Entrata (contabilizzati in T 104)	Storni In Entrata (dal FEASR)	Altre Entrate (FEAGA)	Totale Entrate	Importi in Uscita (contabilizzati in T104)	Storni In Uscita (al FEASR/Azzionale)	Altre Uscite (FEAGA)	Totale Uscite	Disponibilità al 31/12/2023
	a	b	c	d	e	f	g=(b..f)	h	i	j	k=(h..j)	l=(a+g-k)
AGEA	52.620.389,69	1.484.881.880,37	998.298.119,63	45.350.911,77	5.264.781,56	627.157,85	2.534.422.851,18	2.193.862.065,82	295.000.000,00	627.157,85	2.489.489.233,67	97.554.017,20
ARPEA	83.457.749,68	117.576.065,75	157.423.994,25	2.305.605,78	895.940,98	717.852,82	278.919.399,58	268.448.064,47	0,00	710.973,12	269.159.037,59	93.218.111,67
REGIONE LOMBARDIA	97.269.535,46	275.236.457,60	161.263.542,40	3.844.764,70	0,00	1.496.910,30	441.841.675,00	356.073.962,66	0,00	1.496.910,30	357.570.872,96	181.540.337,50
AVEPA	3.722.558,18	401.066.269,56	61.433.730,44	3.510.521,97	0,00	366.403,06	466.376.925,03	279.495.311,58	4.000.000,00	367.707,43	283.863.019,01	186.236.464,20
APPAG - P.A. TRENTO	12.598.484,03	2.928.313,48	3.071.686,52	79.494,81	0,00	-1.422,59	6.078.072,22	9.628.771,55	0,00	0,00	9.628.771,55	9.047.784,70
OPPAB - P.A. BOZZANO	5.352.730,21	19.183.599,68	3.916.400,32	69.406,59	3.000.000,00	0,00	26.169.406,59	29.805.654,16	0,00	0,00	29.805.654,16	1.716.482,64
AGREA	10.424.340,41	280.972.147,27	119.027.852,73	2.858.163,19	0,00	2.061.555,54	404.919.718,73	369.120.182,57	0,00	2.061.555,54	371.181.738,11	44.162.321,03
ARTEA	42.294.419,58	66.207.836,95	76.792.163,05	1.349.740,63	34.078.168,84	96.746,70	178.524.656,17	186.376.728,69	30.000.000,00	91.253,98	216.467.982,67	4.351.093,08
ARCEA	11.407.740,24	145.528.620,65	84.471.379,35	2.356.883,22	0,00	0,00	232.356.883,22	165.140.107,19	0,00	151.421,51	165.291.528,70	78.473.094,76
ARGEA	27.777.944,25	166.678.808,69	184.301.191,31	563.412,62	0,00	20.476,77	351.563.889,39	231.518.270,42	0,00	0,00	231.518.270,42	147.823.563,22
TOTALI	346.925.891,73	2.960.260.000,00	1.850.000.000,00	62.288.905,28	43.238.891,38	5.385.680,45	4.921.173.477,11	4.089.469.119,11	329.000.000,00	5.506.979,73	4.423.976.098,84	844.123.270,00

SPESE SOSTENUTE DAGLI ORGANISMI PAGATORI DISTINTE PER VOCE DI BILANCIO**FEAGA**

Le vigenti disposizioni di legge (articolo 4, punto d, del DPR n. 321 del 16 aprile 1971 e articolo 5, comma 2 del D. L. n. 547 del 23 settembre 1994, convertito nella legge n. 644 del 22 novembre 1994), stabiliscono che al rendiconto generale dello Stato venga allegata una relazione contenente, per ciascun Organismo Pagatore, un'esposizione contabile dell'utilizzo delle somme accreditate dalla Commissione Europea per l'attuazione della Politica Agricola Comune - interventi a carico del FEAGA.

In considerazione di ciò, le spese agricole sostenute dall'AGEA e dagli Organismi Pagatori regionali, nel corso dell'esercizio 2023, vengono di seguito rappresentate in modalità analitica, distinguendole per voce di bilancio FEAGA.

AGENZIA PER LE EROGAZIONI IN AGRICOLTURA
ORGANISMO PAGATORE AGEA
SPESE FEAGA anno solare 2023

L’Agenzia per le Erogazioni in Agricoltura – Organismo Pagatore – è incaricata della erogazione degli aiuti, contributi, premi ed interventi comunitari riguardanti la Politica Agricola Comunitaria (PAC) - “organizzazioni di mercato” non attribuita ad altri Organismi Pagatori. Le spese FEAGA, sostenute da AGEA - Organismo Pagatore, si distinguono in “spese di prima categoria”, consistenti in aiuti, sovvenzioni e premi agli operatori agricoli, per i quali i regolamenti comunitari fissano i relativi importi unitari, nonché in “spese di seconda categoria”, riguardanti le operazioni di magazzinaggio e di commercializzazione dei prodotti (ammassi e ritiri). La contabilizzazione dei fondi dell’Unione Europea affluiti, nel corso del 2023, sulla contabilità speciale n. 1300 – Aiuti e ammassi comunitari, intrattenuta presso la tesoreria centrale dello Stato, è la seguente:

ORGANISMO PAGATORE AGEA

SPESE FEAGA anno solare 2023

SITUAZIONE DI CASSA

Disponibilità al 01/01/2023	52.620.389,69
Accrediti FEAGA 2023	1.484.881.880,37
Anticipazioni di Tesoreria 2023	998.298.119,63
Importi in Entrata (contabilizzati in T104)	45.350.911,77
Storni In Entrata	5.264.781,56
Altre Entrata	627.157,85
Totale Entrate	2.534.422.851,18
Importi in Uscita (contabilizzati in T104)	2.193.862.065,82
Storni In Uscita	295.000.000,00

Altre Uscite	627.157,85
Totale Uscite	2.489.489.223,67
Disponibilità al 31/12/2023	97.554.017,20

Si riporta, di seguito, la ripartizione analitica delle spese di prima categoria, effettuate nel corso del 2023, distinte per voce di Bilancio UE.

**ORGANISMO PAGATORE AGEA
SPESE FEAGA anno solare 2023
IMPORTI RENDICONTATI IN TABELLA 104**

CAPITOLO FEAGA	DESCRIZIONE	ENTRATE	USCITE
080201000300003	Misure eccezionali di sostegno del mercato - uova e carni di pollame - R.1308/2013, Art.220(1)(a); R.2023/834 - IT		75.348,42
080201000300005	Misura di emergenza - R.1308/2013, Art.221(1); R.2023/1465 - BE, CZ, DK, DE, EE, IE, EL, ES, FR, HR, IT, CY, LV, LT, LU, MT, NL, AT, PT, SI, FI, SE		51.959.162,11
080202010000350000001000231	Ortofrutticoli - R2021/2115 - 42(a) - O.35 - VAPO ortofrutta - Valore aiuto annuale medio programma operativo ortofrutta - 2023 - Anticipo		20.473.240,70
080202010000350000001000232	Ortofrutticoli - R2021/2115 - 42(a) - O.35 - VAPO ortofrutta - Valore aiuto annuale medio programma operativo ortofrutta - 2023 - Pagamento/saldo		436.932,96
080202020001370010001000002	Prodotti dell'apicoltura - R2021/2115 - 42(b) - servizi di consulenza, assistenza tecnica, formazione, informazione e scambio delle migliori pratiche, anche tramite la creazione di reti, per apicoltori e organizzazioni di apicoltori - 55(1)(a) - O.37 - Hy 01 - Servizi di assistenza tecnica, consulenza, formazione, informazione e scambio di migliori pratiche, anche attraverso la messa in rete, per gli apicoltori e le organizzazioni di apicoltori - PUA Hy01 a1 - Finanziamento corsi di formazione - Pagamento/saldo		287.745,12

CAPITOLO FEAGA	DESCRIZIONE	ENTRATE	USCITE
080202020001370010002000002	Prodotti dell'apicoltura - R2021/2115 - 42(b) - servizi di consulenza, assistenza tecnica, formazione, informazione e scambio delle migliori pratiche, anche tramite la creazione di reti, per apicoltori e organizzazioni di apicoltori - 55(1)(a) - O.37 - Hy 01 - Servizi di assistenza tecnica, consulenza, formazione, informazione e scambio di migliori pratiche, anche attraverso la messa in rete, per gli apicoltori e le organizzazioni di apicoltori - PUA Hy01 a2 - Finanziamento assistenza tecnica - Pagamento/saldo		447.037,18
080202020002370010001000002	Prodotti dell'apicoltura - R2021/2115 - 42(b) - investimenti in immobilizzazioni materiali e immateriali, nonché altre azioni - 55(1)(b) - O.37 - Hy02 - Investimenti in immobilizzazioni materiali e immateriali, nonché altre azioni, ai fini di: i) lotta contro gli aggressori alveare ii) prevenzione dei danni causati da avversità atmosferiche, ripopolamento, iv) razionalizzazione della transumanza - PUA Hy 02 B1 - B1 Lotta a parassiti e malattie - Pagamento/saldo	1.038,24	607.238,67
080202020002370010002000002	Prodotti dell'apicoltura - R2021/2115 - 42(b) - investimenti in immobilizzazioni materiali e immateriali, nonché altre azioni - 55(1)(b) - O.37 - Hy02 - Investimenti in immobilizzazioni materiali e immateriali, nonché altre azioni, ai fini di: i) lotta contro gli aggressori alveare ii) prevenzione dei danni causati da avversità atmosferiche, ripopolamento, iv) razionalizzazione della transumanza - PUA Hy 02 B3 - B3 Ripopolamento del patrimonio apistico - Pagamento/saldo	2.333,64	430.784,89
080202020002370010003000002	Prodotti dell'apicoltura - R2021/2115 - 42(b) - investimenti in immobilizzazioni materiali e immateriali, nonché altre azioni - 55(1)(b) - O.37 - Hy02 - Investimenti in immobilizzazioni materiali e immateriali, nonché altre azioni, ai fini di: i) lotta contro gli aggressori alveare ii) prevenzione dei danni causati da avversità atmosferiche, ripopolamento, iv) razionalizzazione della transumanza - PUA Hy 02 B4 - B4 Razionalizzazione della transumanza - Pagamento/saldo	600,00	159.013,90
080202020002370010004000002	Prodotti dell'apicoltura - R2021/2115 - 42(b) - investimenti in immobilizzazioni materiali e immateriali, nonché altre azioni - 55(1)(b) - O.37 - Hy02 - Investimenti in immobilizzazioni materiali e immateriali, nonché altre azioni, ai fini di: i) lotta contro gli aggressori alveare ii) prevenzione dei danni causati da avversità atmosferiche, ripopolamento, iv) razionalizzazione della transumanza - PUA Hy 02 B5 - B5 Acquisto attrezzature hardware e software - Pagamento/saldo	178,41	528.706,90

CAPITOLO FEAGA	DESCRIZIONE	ENTRATE	USCITE
080202020002370010005000002	Prodotti dell'apicoltura - R2021/2115 - 42(b) - investimenti in immobilizzazioni materiali e immateriali, nonché altre azioni - 55(1)(b) - O.37 - Hy02 - Investimenti in immobilizzazioni materiali e immateriali, nonché altre azioni, ai fini di: i) lotta contro gli aggressori alveare ii) prevenzione dei danni causati da avversità atmosferiche, ripopolamento, iv) razionalizzazione della transumanza - PUA Hy02 B2 - B2 Prevenzione da avversità climatiche - Pagamento/saldo	90,00	37.875,65
080202020005370010001000002	Prodotti dell'apicoltura - R2021/2115 - 42(b) - collaborazione con gli organismi specializzati nella realizzazione dei programmi di ricerca applicata nei settori dell'apicoltura e dei prodotti dell'apicoltura - 55(1)(e) - O.37 - Hy03 - collaborazione con gli organismi specializzati nella realizzazione di programmi di ricerca nei settori dell'apicoltura e dei prodotti dell'apicoltura - PUA Hy 03 - Finanziamento programmi di ricerca - Pagamento/saldo		72.187,96
080202020006370010002000002	Prodotti dell'apicoltura - R2021/2115 - 42(b) - promozione, comunicazione e commercializzazione, comprese azioni di monitoraggio del mercato e attività volte in particolare a sensibilizzare maggiormente i consumatori sulla qualità dei prodotti dell'apicoltura - 55(1)(f) - O.37 - Hy04 - promozione, comunicazione e commercializzazione, comprese azioni di monitoraggio del mercato e attività volte in particolare a sensibilizzare maggiormente i consumatori sulla qualità dei prodotti dell'apicoltura - PUA Hy04 F2 - F2 Monitoraggio del mercato - Pagamento/saldo		52.050,00
080202020006370010001000002	Prodotti dell'apicoltura - R2021/2115 - 42(b) - promozione, comunicazione e commercializzazione, comprese azioni di monitoraggio del mercato e attività volte in particolare a sensibilizzare maggiormente i consumatori sulla qualità dei prodotti dell'apicoltura - 55(1)(f) - O.37 - Hy04 - promozione, comunicazione e commercializzazione, comprese azioni di monitoraggio del mercato e attività volte in particolare a sensibilizzare maggiormente i consumatori sulla qualità dei prodotti dell'apicoltura - PUA Hy 04 F1 - F1 Attività di informazione e promozione al consumatore - Pagamento/saldo		368.384,38
080202050000350000001000001	Olio di oliva e olive da tavola - R2021/2115 - 42(e) - O.35 - PUA ISO - Valore annuale medio programma operativo olivicolo-oleario - Anticipo		26.401.136,68
080202050000350000001000002	Olio di oliva e olive da tavola - R2021/2115 - 42(e) - O.35 - PUA ISO - Valore annuale medio		751.285,40

CAPITOLO FEAGA	DESCRIZIONE	ENTRATE	USCITE
	programma operativo olivicolo-oleario - Pagamento/saldo		
080202062800350000001000001	Altri settori - Altri settori riguardanti i prodotti di cui all'allegato VI - R2021/2115 - 42(f) - Patate - O.35 - VAPO patate - Valore medio aiuto annuale programma operativo patate - Anticipo		502.565,60
080203023800592	Misure all'interno dell'Unione - programma 5 - pagamento intermedio - R.2015/1831, Art.14 - decisione C(2018)6694 - IT		102.791,17
080203023800595	Misure all'interno dell'Unione - programma 6 - pagamento intermedio - R.2015/1831, Art.14 - decisione C(2018)6694 notifica Ares(2019)892630 - IT		1.303.817,33
080203023800598	Misure all'interno dell'Unione - programma 1 - pagamento intermedio - R.2015/1831, Art.14 - decisione C(2019)7432 - BE, EL, ES, IT, FI		506.777,47
080203023800601	Misure all'interno dell'Unione - programma 2 - pagamento intermedio - R.2015/1831, Art.14 - decisione C(2019)7432 - EL, ES, IT		74.012,22
080203023800602	Misure all'interno dell'Unione - programma 2 - pagamento del saldo - R.2015/1831, Art.15 - decisione C(2019)7432 - EL, ES, IT		63.350,11
080203023800604	Misure all'interno dell'Unione - programma 3 - pagamento intermedio - R.2015/1831, Art.14 - decisione C(2019)7432 - ES, IT		181.639,71
080203023800607	Misure all'interno dell'Unione - programma 4 - pagamento intermedio - R.2015/1831, Art.14 - decisione C(2019)7432 - ES, IT		321.312,21
080203023800610	Misure all'interno dell'Unione - programma 4 - pagamento intermedio - R.2015/1831, Art.14 - decisione C(2019)7432 - ES, IT		194.941,05
080203023800613	Misure all'interno dell'Unione - programma 1 - pagamento intermedio - R.2015/1831, Art.14 - decisione C(2020)8663 - ES, FR, IT, SI		495.062,53
080203023800616	Misure all'interno dell'Unione - programma 2 - pagamento intermedio - R.2015/1831, Art.14 - decisione C(2020)8663 - ES, FR, IT		698.115,98
080203023800619	Misure all'interno dell'Unione - programma 3 - pagamento intermedio - R.2015/1831, Art.14 - decisione C(2020)8663 - FR, IT		501.483,68
080203023800625	Misure all'interno dell'Unione - programma 5 - pagamento intermedio - R.2015/1831, Art.14 - decisione C(2020)8663 - IT		504.346,63
080203023800647	Misure all'interno dell'Unione - programma 2 - pagamento del saldo - R.2015/1831, Art.15 - decisione C(2021)8537 - BE, EL, ES, FR, IT, PL		97.189,39
080203023800622	Misure all'interno dell'Unione - programma 5 - pagamento intermedio - R.2015/1831, Art.14 - decisione C(2020)8663 - IT		394.400,85
080203023800643	Misure all'interno dell'Unione - programma 1 - pagamento intermedio - R.2015/1831, Art.14 - decisione C(2021)8537 - BE, EL, ES, FR, IT, LV, PL		581.402,52

CAPITOLO FEAGA	DESCRIZIONE	ENTRATE	USCITE
080203023800652	Misure all'interno dell'Unione - programma 4 - pagamento intermedio - R.2015/1831, Art.14 - decisione C(2021)8537 - EL, ES, FR, IT		431.381,20
080203023800649	Misure all'interno dell'Unione - programma 3 - pagamento intermedio - R.2015/1831, Art.14 - decisione C(2021)8537 - EL, ES, FR, IT		462.606,20
080203023800655	Misure all'interno dell'Unione - programma 5 - pagamento intermedio - R.2015/1831, Art.14 - decisione C(2021)8537 - IT		293.174,46
080203023800659	Misure all'interno dell'Unione - programma 6 - pagamento del saldo - R.2015/1831, Art.15 - decisione C(2021)8537 - IT	1.175.044,50	1.769.978,06
080203023800669	Misure all'interno dell'Unione - programma 3 - pagamento dell'anticipo - R.2015/1831, Art.13 - decisione C(2022)7918 notifica Ares(2023)1758040 - EL, FR, IT, SI		280.000,00
080203023800663	Misure all'interno dell'Unione - programma 1 - pagamento dell'anticipo - R.2015/1831, Art.13 - decisione C(2022)7918 notifica Ares(2023)3825238 - CZ, ES, FR, IT, LV, PL, SI		420.776,01
080203023800672	Misure all'interno dell'Unione - programma 4 - pagamento dell'anticipo - R.2015/1831, Art.13 - decisione C(2022)7918 notifica Ares(2023)1758040 - EL, ES, IT		156.715,00
080203023800661	Misure all'interno dell'Unione - programma 7 - pagamento intermedio - R.2015/1831, Art.14 - decisione C(2021)8537; notifica Ares(2022)2398484 - IT		196.926,77
080203023800690	Misure all'interno dell'Unione - programma 10 - pagamento dell'anticipo - R.2015/1831, Art.13 - decisione C(2022)7918 - IT		171.249,96
080203023800681	Misure all'interno dell'Unione - programma 7 - pagamento dell'anticipo - R.2015/1831, Art.13 - decisione C(2022)7918 - IT		472.732,54
080203023800675	Misure all'interno dell'Unione - programma 5 - pagamento dell'anticipo - R.2015/1831, Art.13 - decisione C(2022)7918 notifica Ares(2023)1758040 - IT, SI		187.227,60
080203023800684	Misure all'interno dell'Unione - programma 8 - pagamento dell'anticipo - R.2015/1831, Art.13 - decisione C(2022)7918 - IT		464.329,00
080203023800678	Misure all'interno dell'Unione - programma 6 - pagamento dell'anticipo - R.2015/1831, Art.13 - decisione C(2022)7918 - IT		268.052,40
080203023800693	Misure all'interno dell'Unione - programma 11 - pagamento dell'anticipo - R.2015/1831, Art.13 - decisione C(2022)7918 - IT		376.904,08
080203023801575	Paesi terzi - programma 7 - pagamento del saldo - R.2015/1831, Art.15 - decisione C(2018)6694 - FR, IT	-	417.275,93
080203023800696	Misure all'interno dell'Unione - programma 12 - pagamento dell'anticipo - R.2015/1831, Art.13 - decisione C(2022)7918 - IT	-	548.089,64
080203023801560	Paesi terzi - programma 2 - pagamento del saldo - R.2015/1831, Art.15 - decisione	174.566,00	-

CAPITOLO FEAGA	DESCRIZIONE	ENTRATE	USCITE
	C(2018)6694 decisione C(2018)8502 - BE, EL, ES, FR, IT, LT, PL		
080203023801580	Paesi terzi - programma 9 - pagamento intermedio - R.2015/1831, Art.14 - decisione C(2018)6694 - FR, IT	-	123.078,80
080203023801581	Paesi terzi - programma 9 - pagamento del saldo - R.2015/1831, Art.15 - decisione C(2018)6694 - FR, IT	-	115.304,91
080203023801591	Paesi terzi - programma 13 - pagamento dell'anticipo - R.2015/1831, Art.13 - decisione C(2018)6694 decisione C(2018)8502 - IT	288.000,00	-
080203023801594	Paesi terzi - programma 1 - pagamento dell'anticipo - R.2015/1831, Art.13 - decisione C(2019)7432 - BE, DK, DE, IE, EL, ES, FR, IT, LV, LT, NL, PL, SI	804.469,28	-
080203023801610	Paesi terzi - programma 6 - pagamento intermedio - R.2015/1831, Art.14 - decisione C(2019)7432 - EL, FR, IT		141.090,82
080203023801601	Paesi terzi - programma 3 - pagamento intermedio - R.2015/1831, Art.14 - decisione C(2019)7432 - BE, EL, FR, IT, PL		71.599,34
080203023801602	Paesi terzi - programma 3 - pagamento del saldo - R.2015/1831, Art.15 - decisione C(2019)7432 - BE, EL, FR, IT, PL		83.968,00
080203023801607	Paesi terzi - programma 5 - pagamento intermedio - R.2015/1831, Art.14 - decisione C(2019)7432 - BE, EL, FR, IT		149.056,93
080203023801608	Paesi terzi - programma 5 - pagamento del saldo - R.2015/1831, Art.15 - decisione C(2019)7432 - BE, EL, FR, IT		98.555,63
080203023801613	Paesi terzi - programma 7 - pagamento intermedio - R.2015/1831, Art.14 - decisione C(2019)7432 - IT		92.608,30
080203023801614	Paesi terzi - programma 7 - pagamento del saldo - R.2015/1831, Art.15 - decisione C(2019)7432 - IT		82.050,10
080203023801616	Paesi terzi - programma 8 - pagamento intermedio - R.2015/1831, Art.14 - decisione C(2019)7432 - IT		342.040,63
080203023801611	Paesi terzi - programma 6 - pagamento del saldo - R.2015/1831, Art.15 - decisione C(2019)7432 - EL, FR, IT		82.382,36
080203023801619	Paesi terzi - programma 9 - pagamento intermedio - R.2015/1831, Art.14 - decisione C(2019)7432 - IT		658.140,28
080203023801625	Paesi terzi - programma 11 - pagamento intermedio - R.2015/1831, Art.14 - decisione C(2019)7432 - IT		894.651,99
080203023801626	Paesi terzi - programma 11 - pagamento del saldo - R.2015/1831, Art.15 - decisione C(2019)7432 - IT		11,04
080203023801643	Paesi terzi - programma 5 - pagamento intermedio - R.2015/1831, Art.14 - decisione C(2020)8663 - ES, FR, IT		593.342,12

CAPITOLO FEAGA	DESCRIZIONE	ENTRATE	USCITE
080203023801646	Paesi terzi - programma 6 - pagamento intermedio - R.2015/1831, Art.14 - decisione C(2020)8663 - FR, IT		403.696,82
080203023801649	Paesi terzi - programma 6 - pagamento intermedio - R.2015/1831, Art.14 - decisione C(2020)8663 - FR, IT		464.565,81
080203023801631	Paesi terzi - programma 1 - pagamento intermedio - R.2015/1831, Art.14 - decisione C(2020)8663 - BE, DK, DE, ES, FR, IT, LT, NL, PL, FI		427.698,81
080203023801632	Paesi terzi - programma 1 - pagamento del saldo - R.2015/1831, Art.15 - decisione C(2020)8663 - BE, DK, DE, ES, FR, IT, LT, NL, PL, FI		70.411,54
080203023801676	Paesi terzi - programma 3 - pagamento intermedio - R.2015/1831, Art.14 - decisione C(2021)8537 - IE, EL, FR, IT		369.018,67
080203023801670	Paesi terzi - programma 1 - pagamento intermedio - R.2015/1831, Art.14 - decisione C(2021)8537 - BE, IE, EL, ES, FR, IT, NL, PL, PT, RO		521.293,22
080203023801679	Paesi terzi - programma 4 - pagamento intermedio - R.2015/1831, Art.14 - decisione C(2021)8537 - EL, FR, IT		651.018,06
080203023801661	Paesi terzi - programma 11 - pagamento intermedio - R.2015/1831, Art.14 - decisione C(2020)8663 - IT		592.045,82
080203023801652	Paesi terzi - programma 8 - pagamento intermedio - R.2015/1831, Art.14 - decisione C(2020)8663 - IT		515.394,12
080203023801658	Paesi terzi - programma 10 - pagamento intermedio - R.2015/1831, Art.14 - decisione C(2020)8663 - IT		194.026,61
080203023801696	Paesi terzi - programma 3 - pagamento dell'anticipo - R.2015/1831, Art.13 - decisione C(2022)7918 - EL, FR, IT		550.021,44
080203023801693	Paesi terzi - programma 2 - pagamento dell'anticipo - R.2015/1831, Art.13 - decisione C(2022)7918 - EL, FR, IT		434.532,48
080203023801702	Paesi terzi - programma 5 - pagamento dell'anticipo - R.2015/1831, Art.13 - decisione C(2022)7918 notifica Ares(2023)3825238 - FR, IT		210.334,72
080203023801682	Paesi terzi - programma 5 - pagamento intermedio - R.2015/1831, Art.14 - decisione C(2021)8537 - EL, FR, IT		548.210,85
080203023801705	Paesi terzi - programma 6 - pagamento dell'anticipo - R.2015/1831, Art.13 - decisione C(2022)7918 - IT		482.185,98
080203023801711	Paesi terzi - programma 8 - pagamento dell'anticipo - R.2015/1831, Art.13 - decisione C(2022)7918 - IT		238.662,08
080203023801708	Paesi terzi - programma 7 - pagamento dell'anticipo - R.2015/1831, Art.13 - decisione C(2022)7918 - IT		280.832,97

CAPITOLO FEAGA	DESCRIZIONE	ENTRATE	USCITE
080203023801720	Paesi terzi - programma 11 - pagamento dell'anticipo - R.2015/1831, Art.13 - decisione C(2022)7918 notifica Ares(2023)1758040 - IT		625.012,00
080203040000043	Ortofrutticoli destinati alle scuole - fornitura e distribuzione di prodotti - R.1308/2013, Art.23(1)(a) - 2022/2023 - BE, BG, CZ, DK, DE, EE, IE, EL, ES, FR, HR, IT, CY, LV, LT, LU, HU, MT, NL, AT, PL, PT, RO, SI, SK, FI		11.600.023,94
080203040000044	Ortofrutticoli destinati alle scuole - misure educative di accompagnamento - R.1308/2013, Art.23(1)(b) - 2022/2023 - BE, BG, CZ, DK, DE, EE, IE, EL, ES, FR, HR, IT, CY, LV, LT, LU, HU, MT, NL, AT, PL, PT, RO, SI, SK, FI		1.588.075,67
080203040000045	Ortofrutticoli destinati alle scuole - altre spese - R.1308/2013, Art.23(1)(c) - 2022/2023 - BE, BG, CZ, DK, DE, EE, IE, EL, ES, FR, HR, IT, CY, LV, LT, LU, HU, MT, NL, AT, PL, PT, RO, SI, SK, FI		1.061.586,85
080203040000046	Latte alle scuole - fornitura e distribuzione di prodotti - R.1308/2013, Art.23(1)(a) - 2022/2023		5.226.515,65
080203040000047	Latte alle scuole - misure educative di accompagnamento - R.1308/2013, Art.23(1)(b) - 2022/2023		901.066,44
080203040000048	Latte alle scuole - altre spese - R.1308/2013, Art.23(1)(c) - 2022/2023		853.306,73
080203051211053	Programmi di lavoro delle organizzazioni di operatori - Versamenti parziali/saldo - R.1308/13, Art.29 R.615/2014, Art.5a R.2020/2220, Art.10(1) - 2022 - misure attuate tra l'1.4.2022 e il 31.12.2022 - EL, FR, IT	485.827,79	3.058.080,80
080203060000112	Programmi operativi - anticipi - R.1308/13, Art.33 R.2017/892, Art.11 - 2022		600.000,00
080203060000113	Programmi operativi - Versamenti parziali - R.1308/13, Art.33 R.2017/892, Art.12 - 2022		2.168.087,66
080203060000114	Programmi operativi - pagamento del saldo - R.1308/13, Art.33 R.2017/892, Art.10 - 2022		105.130.054,28
080203060000120	Programmi operativi - anticipi - R.1308/13, Art.33 R.2017/892, Art.11 R.2021/2117, Art.5(6) - 2023		42.421.007,13
080203060000121	Programmi operativi - Versamenti parziali - R.1308/13, Art.33 R.2017/892, Art.12 R.2021/2117, Art.5(6) - 2023		997.038,06
080203070000016	Promozione - paesi terzi - anticipi - R.1308/13, Art.45(1)(b)	6.561.950,55	77.134.584,34
080203070000017	Promozione - paesi terzi - saldo - R.1308/13, Art.45(1)(b)	699.947,46	6.978.245,65
080203070000018	Ristrutturazione e riconversione dei vigneti - anticipi - R.1308/13, Art.46	5.715.627,39	29.078.490,13
080203070000019	Ristrutturazione e riconversione dei vigneti - saldo - R.1308/13, Art.46	731.357,36	24.929.091,06
080203070000022	Vendemmia verde - R.1308/13, Art.47	2.486,68	288.625,91
080203070000023	Assicurazione del raccolto - R.1308/13, Art.49	1.359,41	8.321,86
080203070000024	Investimenti - anticipi - R.1308/13, Art.50	2.575.750,85	22.985.445,30

CAPITOLO FEAGA	DESCRIZIONE	ENTRATE	USCITE
080203070000025	Investimenti - saldo - R.1308/13, Art.50	139.251,47	36.744.588,90
080203070000026	Distillazione dei sottoprodotti - anticipi - R.1308/13, Art.52		6.271.538,45
080203070000027	Distillazione dei sottoprodotti - saldo - R.1308/13, Art.52		15.058.252,11
080203070000038	Distillazione di crisi - saldo - R.1308/13, Art.219; R.2023/1225		14.977.154,32
080203080000025	Aiuto particolare all'apicoltura - R.1308/13, Art.55 - programma 2022 - misure attuate tra il 01.08.2021 e il 31.07.2022	714,00	131.604,03
080203080000026	Aiuto particolare all'apicoltura - R.1308/13, Art.55; R.2020/2220, Art.10(3) - programma 2022 - misure attuate tra il 01.08.2022 e il 31.12.2022		168.048,72
080204010000040010001000230	Sostegno di base al reddito per la sostenibilità - R2021/2115 - 21 - O.4 - PD 01 - BISS - Sostegno di base al reddito per la sostenibilità - PUA - PD 01 - Importo unitario medio BISS - riduzione 0% - anno civile 2023 - senza disciplina finanziaria	1.222.551,71	532.635.697,98
080204020000070010001000230	Sostegno redistributivo complementare al reddito per la sostenibilità - R2021/2115 - 29 - O.7 - PD 02 - CRISS - Sostegno redistributivo complementare al reddito per la sostenibilità - PUA - PD 02 CRISS - Importo unitario per sostegno redistributivo - anno civile 2023 - senza disciplina finanziaria	590.663,09	153.145.254,69
080204030000060010001000230	Sostegno complementare al reddito per i giovani agricoltori - R2021/2115 - 30 - O.6 - PD 03 - CIS YF - Sostegno complementare al reddito per i giovani agricoltori - PUA - PD 03 - Pagamento unitario CYS-YF - anno civile 2023 - senza disciplina finanziaria	21.929,48	16.041.305,92
080204040000080040004000230	Regimi per il clima, l'ambiente e il benessere degli animali - R2021/2115 - 31 - O.8 - PD 04 - ES 5 - Eco - schema 5 MISURE SPECIFICHE PER GLI IMPOLLINATORI - PD 04 - ES 5 s - Eco-5 Misure specifiche per gli impollinatori su seminativi - anno civile 2023 - senza disciplina finanziaria	2.128,69	2.658.651,44
080204040000080040001000230	Regimi per il clima, l'ambiente e il benessere degli animali - R2021/2115 - 31 - O.8 - PD 04 - ES 5 - Eco - schema 5 MISURE SPECIFICHE PER GLI IMPOLLINATORI - PD 04 - ES 5 a - Eco-5 Misure specifiche per gli impollinatori su colture arboree - anno civile 2023 - senza disciplina finanziaria	5.799,47	1.144.311,10
080204040000080040002000230	Regimi per il clima, l'ambiente e il benessere degli animali - R2021/2115 - 31 - O.8 - PD 04 - ES 5 - Eco - schema 5 MISURE SPECIFICHE PER GLI IMPOLLINATORI - PD 04 - ES 5 a ZVN - Eco-5 Misure specifiche per gli impollinatori su colture arboree in zone vulnerabili da nitrati - anno civile 2023 - senza disciplina finanziaria	1.343,79	267.724,15

CAPITOLO FEAGA	DESCRIZIONE	ENTRATE	USCITE
080204040000080040003000230	Regimi per il clima, l'ambiente e il benessere degli animali - R2021/2115 - 31 - O.8 - PD 04 - ES 5 - Eco - schema 5 MISURE SPECIFICHE PER GLI IMPOLLINATORI - PD 04 - ES 5 a N2000 - Eco-5 Misure specifiche per gli impollinatori su colture arboree in zone Natura 2000 - anno civile 2023 - senza disciplina finanziaria	395,32	164.614,30
080204040000080040005000230	Regimi per il clima, l'ambiente e il benessere degli animali - R2021/2115 - 31 - O.8 - PD 04 - ES 5 - Eco - schema 5 MISURE SPECIFICHE PER GLI IMPOLLINATORI - PD 04 - ES 5 s N2000 - Eco-5 Misure specifiche per gli impollinatori su seminativi in zone Natura 2000 - anno civile 2023 - senza disciplina finanziaria		664.270,82
080204040000080040006000230	Regimi per il clima, l'ambiente e il benessere degli animali - R2021/2115 - 31 - O.8 - PD 04 - ES 5 - Eco - schema 5 MISURE SPECIFICHE PER GLI IMPOLLINATORI - PD 04 - ES 5 s ZVN - Eco-5 Misure specifiche per gli impollinatori su seminativi in Zone Vulnerabili da Nitrati - anno civile 2023 - senza disciplina finanziaria	6.399,20	427.748,25
080204040000080050001000230	Regimi per il clima, l'ambiente e il benessere degli animali - R2021/2115 - 31 - O.8 - PD 05 - ES 1 - Eco-schema 1 Pagamento per la riduzione dell'antimicrobico resistenza e il benessere animale - PD05-ECO1.1-bov DAtt - ECO-1 Eco-schema 1.1 - bovini duplice attitudine - anno civile 2023 - senza disciplina finanziaria	16,86	261.356,20
080204040000080050002000230	Regimi per il clima, l'ambiente e il benessere degli animali - R2021/2115 - 31 - O.8 - PD 05 - ES 1 - Eco-schema 1 Pagamento per la riduzione dell'antimicrobico resistenza e il benessere animale - PD05-ECO1.1-bov carn - ECO-1 Eco-schema 1.1 - bovini da carne - anno civile 2023 - senza disciplina finanziaria	1.100,41	551.902,00
080204040000080050003000230	Regimi per il clima, l'ambiente e il benessere degli animali - R2021/2115 - 31 - O.8 - PD 05 - ES 1 - Eco-schema 1 Pagamento per la riduzione dell'antimicrobico resistenza e il benessere animale - PD05-ECO1.1-bov lat - ECO-1 Eco-schema 1.1 - bovini da latte - anno civile 2023 - senza disciplina finanziaria	235,07	742.288,85
080204040000080050004000230	Regimi per il clima, l'ambiente e il benessere degli animali - R2021/2115 - 31 - O.8 - PD 05 - ES 1 - Eco-schema 1 Pagamento per la riduzione dell'antimicrobico resistenza e il benessere animale - PD05-ECO1.1-bufalini - ECO-1 Eco-schema 1.1 - bufalini - anno civile 2023 - senza disciplina finanziaria		609.103,77
080204040000080050007000230	Regimi per il clima, l'ambiente e il benessere degli animali - R2021/2115 - 31 - O.8 - PD 05 - ES 1 - Eco-schema 1 Pagamento per la riduzione dell'antimicrobico resistenza e il benessere animale - PD05-ECO1.1-suini - ECO-		53.016,86

CAPITOLO FEAGA	DESCRIZIONE	ENTRATE	USCITE
	1 Eco-schema 1.1 - suini - anno civile 2023 - senza disciplina finanziaria		
080204040000080050008000230	Regimi per il clima, l'ambiente e il benessere degli animali - R2021/2115 - 31 - O.8 - PD 05 - ES 1 - Eco-schema 1 Pagamento per la riduzione dell'antimicrobico resistenza e il benessere animale - PD05-ECO1.1-vitelli - ECO-1 Eco-schema 1.1 - vitelli a carne bianca - anno civile 2023 - senza disciplina finanziaria		57,00
080204040000080060001000230	Regimi per il clima, l'ambiente e il benessere degli animali - R2021/2115 - 31 - O.8 - PD 05 - ES 2 - Eco - schema 2 Inerbimento delle colture arboree - PD 05 - ES 2 - Eco-2 Inerbimento delle colture arboree - anno civile 2023 - senza disciplina finanziaria	180.277,31	24.135.631,46
080204040000080060002000230	Regimi per il clima, l'ambiente e il benessere degli animali - R2021/2115 - 31 - O.8 - PD 05 - ES 2 - Eco - schema 2 Inerbimento delle colture arboree - PD 05 - ES 2 - N2000 - Eco-2 Inerbimento delle colture arboree in zone Natura 2000 - anno civile 2023 - senza disciplina finanziaria	19.016,33	2.243.765,85
080204040000080060003000230	Regimi per il clima, l'ambiente e il benessere degli animali - R2021/2115 - 31 - O.8 - PD 05 - ES 2 - Eco - schema 2 Inerbimento delle colture arboree - PD 05 - ES 2 - ZVN - Eco-2 Inerbimento delle colture arboree in zone vulnerabili ai nitrati - anno civile 2023 - senza disciplina finanziaria	32.164,29	6.313.362,01
080204040000080070001000230	Regimi per il clima, l'ambiente e il benessere degli animali - R2021/2115 - 31 - O.8 - PD 05 - ES 3 - Eco - schema 3 Salvaguardia olivi di particolare valore paesaggistico - PD 05 ES 3 - N2000 - Eco-3 Salvaguardia olivi di particolare valore paesaggistico in Zone Natura 2000 - anno civile 2023 - senza disciplina finanziaria	5.689,34	895.220,11
080204040000080070002000230	Regimi per il clima, l'ambiente e il benessere degli animali - R2021/2115 - 31 - O.8 - PD 05 - ES 3 - Eco - schema 3 Salvaguardia olivi di particolare valore paesaggistico - PD 05 ES 3 - Eco-3 Salvaguardia olivi di particolare valore paesaggistico - anno civile 2023 - senza disciplina finanziaria	41.993,14	5.557.351,91
080204040000080070003000230	Regimi per il clima, l'ambiente e il benessere degli animali - R2021/2115 - 31 - O.8 - PD 05 - ES 3 - Eco - schema 3 Salvaguardia olivi di particolare valore paesaggistico - PD 05 ES 3 - ZVN - Eco-3 Salvaguardia olivi di particolare valore paesaggistico in Zone Vulnerabili da Nitrati - anno civile 2023 - senza disciplina finanziaria	9.318,14	1.444.740,12

CAPITOLO FEAGA	DESCRIZIONE	ENTRATE	USCITE
080204040000080080001000230	Regimi per il clima, l'ambiente e il benessere degli animali - R2021/2115 - 31 - O.8 - PD 05 - ES 4 - Eco - schema 4 Sistemi foraggeri estensivi con avvicendamento - PD 05 - ES 4 - Eco-4 Sistemi foraggeri estensivi con avvicendamento - anno civile 2023 - senza disciplina finanziaria	117.929,88	29.815.437,75
080204040000080080002000230	Regimi per il clima, l'ambiente e il benessere degli animali - R2021/2115 - 31 - O.8 - PD 05 - ES 4 - Eco - schema 4 Sistemi foraggeri estensivi con avvicendamento - PD 05 - ES 4 - N2000 - Eco-4 Sistemi foraggeri estensivi con avvicendamento in zone Natura 2000 - anno civile 2023 - senza disciplina finanziaria	15.563,82	5.097.214,21
080204040000080080003000230	Regimi per il clima, l'ambiente e il benessere degli animali - R2021/2115 - 31 - O.8 - PD 05 - ES 4 - Eco - schema 4 Sistemi foraggeri estensivi con avvicendamento - PD 05 - ES 4 - ZVN - Eco-4 Sistemi foraggeri estensivi con avvicendamento in zone vulnerabili ai nitrati - anno civile 2023 - senza disciplina finanziaria	23.912,63	7.850.315,66
080204050000100010001000230	Sostegno accoppiato al reddito - R2021/2115 - 32 - O.10 - PD 06 - CIS(01) - Sostegno accoppiato al reddito per superficie - Frumento duro - PUA - PD 06 - 01 - Sostegno accoppiato frumento duro - anno civile 2023 - senza disciplina finanziaria	131.297,39	65.779.765,55
080204050000100020001000230	Sostegno accoppiato al reddito - R2021/2115 - 32 - O.10 - PD 06 - CIS(02) - Sostegno accoppiato al reddito per superficie - Riso - PUA - PD 06 - 02 - Sostegno accoppiato Riso - anno civile 2023 - senza disciplina finanziaria		149.228,52
080204050000100030001000230	Sostegno accoppiato al reddito - R2021/2115 - 32 - O.10 - PD 06 - CIS(03) - Sostegno accoppiato al reddito per superficie - Barbabietola da zucchero - PUA - PD 06 - 03 - Sostegno accoppiato zucchero - anno civile 2023 - senza disciplina finanziaria		893.805,26
080204050000100040001000230	Sostegno accoppiato al reddito - R2021/2115 - 32 - O.10 - PD 06 - CIS(04) - Sostegno accoppiato al reddito per superficie - Pomodoro da trasformazione - PUA - PD 06 - 04 - Sostegno accoppiato Pomodoro - anno civile 2023 - senza disciplina finanziaria	1.066,60	1.500.893,93
080204050000100080001000230	Sostegno accoppiato al reddito - R2021/2115 - 32 - O.10 - PD 06 - CIS(08) - Sostegno accoppiato al reddito per superficie - Colture proteiche - Soia - PUA - PD 06 - 08 - Sostegno accoppiato Soia - anno civile 2023 - senza disciplina finanziaria	1.559,04	2.970.707,84
080204050000100090001000230	Sostegno accoppiato al reddito - R2021/2115 - 32 - O.10 - PD 06 - CIS(09) - Sostegno accoppiato al reddito per superficie - Colture proteiche - Leguminose eccetto soia - PUA - PD 06 - 09 - Sostegno accoppiato leguminose	35.896,41	21.103.475,25

CAPITOLO FEAGA	DESCRIZIONE	ENTRATE	USCITE
	eccetto soia - anno civile 2023 - senza disciplina finanziaria		
080205040000025	Regime di pagamento di base - R.1307/13, Art.22 - anno civile 2018 e precedenti	172.365,50	861.386,09
080205040000033	Regime di pagamento di base - R.1307/13, Art.22 - anno civile 2019 e precedenti	97.661,96	543.412,17
080205040000034	Regime di pagamento di base - con disciplina finanziaria - 0% Riduzione dei pagamenti - R.1307/13, Art.22 - anno civile 2019 - BE, DK, DE, IE, EL, ES, FR, IT, LU, MT, NL, AT, PT, SI, FI, SE, UK	91.882,08	1.097.976,81
080205040000038	Regime di pagamento di base - 50% Riduzione dei pagamenti - R.1307/13, Art.22&11 - anno civile 2019 - IT		14,04
080205040000041	Regime di pagamento di base - senza disciplina finanziaria - 0% Riduzione dei pagamenti - R.1307/13, Art.22 - anno civile 2020 - BE, DK, DE, IE, EL, ES, FR, HR, IT, LU, MT, NL, AT, PT, SI, FI, SE	20.653,83	240.742,66
080205040000042	Regime di pagamento di base - con disciplina finanziaria - 0% Riduzione dei pagamenti - R.1307/13, Art.22 - anno civile 2020 - BE, DK, DE, IE, EL, ES, FR, IT, LU, MT, NL, AT, PT, SI, FI, SE	98.591,67	793.601,65
080205040000046	Regime di pagamento di base - senza disciplina finanziaria - 0% Riduzione dei pagamenti - R.1307/13, Art.22 - anno civile 2021 - BE, DK, DE, IE, EL, ES, FR, HR, IT, LU, MT, NL, AT, PT, SI, FI, SE	437.386,89	1.436.242,92
080205040000047	Regime di pagamento di base - con disciplina finanziaria - 0% Riduzione dei pagamenti - R.1307/13, Art.22 - anno civile 2021 - BE, DK, DE, IE, EL, ES, FR, IT, LU, MT, NL, AT, PT, SI, FI, SE	73.026,29	2.693.201,64
080205040000049	Regime di pagamento di base - 50% Riduzione dei pagamenti - R.1307/13, Art.22&11 - anno civile 2021 - IT		328,52
080205040000051	Regime di pagamento di base - senza disciplina finanziaria - 0% Riduzione dei pagamenti - R.1307/13, Art.22 - anno civile 2022 - BE, DK, DE, IE, EL, ES, FR, HR, IT, LU, MT, NL, AT, PT, SI, FI, SE	4.066.770,63	347.534.389,86
080205040000053	Regime di pagamento di base - senza disciplina finanziaria - 50% Riduzione dei pagamenti - R.1307/13, Art.22&11 - anno civile 2022 - IT		3.687.074,79
080205050000007	Pagamento per le pratiche agricole benefiche per il clima e l'ambiente - R.1307/13, Art.43 - anno civile 2018 e precedenti	67.259,51	414.462,68
080205050000009	Pagamento per le pratiche agricole benefiche per il clima e l'ambiente - R.1307/13, Art.43 - anno civile 2019 e precedenti	51.419,58	170.523,31

CAPITOLO FEAGA	DESCRIZIONE	ENTRATE	USCITE
080205050000010	Pagamento per le pratiche agricole benefiche per il clima e l'ambiente - con disciplina finanziaria - R.1307/13, Art.43 - anno civile 2019 - BE, BG, CZ, DK, DE, EE, IE, EL, ES, FR, IT, CY, LV, LT, LU, HU, MT, NL, AT, PL, PT, RO, SI, SK, FI, SE, UK	31.091,83	614.263,71
080205050000011	Pagamento per le pratiche agricole benefiche per il clima e l'ambiente - senza disciplina finanziaria - R.1307/13, Art.43 - anno civile 2020	3.050,64	55.215,30
080205050000012	Pagamento per le pratiche agricole benefiche per il clima e l'ambiente - con disciplina finanziaria - R.1307/13, Art.43 - anno civile 2020 - BE, BG, CZ, DK, DE, EE, IE, EL, ES, FR, IT, CY, LV, LT, LU, HU, MT, NL, AT, PL, PT, RO, SI, SK, FI, SE	41.775,36	485.606,96
080205050000013	Pagamento per le pratiche agricole benefiche per il clima e l'ambiente - senza disciplina finanziaria - R.1307/13, Art.43 - anno civile 2021	186.996,75	471.617,93
080205050000014	Pagamento per le pratiche agricole benefiche per il clima e l'ambiente - con disciplina finanziaria - R.1307/13, Art.43 - anno civile 2021 - BE, BG, CZ, DK, DE, EE, IE, EL, ES, FR, IT, CY, LV, LT, LU, HU, MT, NL, AT, PL, PT, RO, SI, SK, FI, SE	91.203,15	1.689.082,66
080205050000015	Pagamento per le pratiche agricole benefiche per il clima e l'ambiente - senza disciplina finanziaria - R.1307/13, Art.43 - anno civile 2022	2.163.854,71	184.261.570,63
080205070000019	Pagamento per i giovani agricoltori - R.1307/13, Art.50&51(4) - anno civile 2018 e precedenti	12.733,19	31.126,25
080205070000021	Pagamento per i giovani agricoltori - regime di pagamento di base - riserva nazionale, riduzione lineare - R.1307/13, Art.50&51(2) - anno civile 2018 e precedenti	124,99	
080205070000027	Pagamento per i giovani agricoltori - regime di pagamento di base - riserva nazionale, riduzione lineare - R.1307/13, Art.50&51(2) - anno civile 2019 e precedenti	4.669,89	8.923,87
080205070000028	Pagamento per i giovani agricoltori - regime di pagamento di base - riserva nazionale, riduzione lineare - con disciplina finanziaria - R.1307/13, Art.50&51(2) - anno civile 2019 - BE, DK, DE, FR, IT, LU, MT, SI, FI, SE, UK	12.052,39	90.933,06
080205070000031	Pagamento per i giovani agricoltori - senza disciplina finanziaria - R.1307/13, Art.50&51(4) - anno civile 2020	815,68	2.310,79
080205070000032	Pagamento per i giovani agricoltori - con disciplina finanziaria - R.1307/13, Art.50&51(4) - anno civile 2020 - BE, BG, CZ, DK, DE, EE, IE, EL, ES, FR, IT, CY, LV, LT, LU, HU, MT, NL, AT, PL, PT, RO, SI, SK, FI, SE	1.658,03	90.434,60

CAPITOLO FEAGA	DESCRIZIONE	ENTRATE	USCITE
080205070000037	Pagamento per i giovani agricoltori - senza disciplina finanziaria - R.1307/13, Art.50&51(4) - anno civile 2021	48.955,81	1.237.789,78
080205070000038	Pagamento per i giovani agricoltori - con disciplina finanziaria - R.1307/13, Art.50&51(4) - anno civile 2021 - BE, BG, CZ, DK, DE, EE, IE, EL, ES, FR, IT, CY, LV, LT, LU, HU, MT, NL, AT, PL, PT, RO, SI, SK, FI, SE	953.264,78	8.319.250,21
080205070000043	Pagamento per i giovani agricoltori - senza disciplina finanziaria - R.1307/13, Art.50&51(4) - anno civile 2022	168.621,55	29.298.389,68
080205090000001	Sostegno accoppiato facoltativo - R.1307/13, Art.52 - anno civile 2015	1.905,75	16.195,85
080205090000133	Sostegno accoppiato facoltativo - misura 2 - R.1307/13, Art.52 - anno civile 2016, 2017, 2018	1.166,18	
080205090000137	Sostegno accoppiato facoltativo - misura 4 - R.1307/13, Art.52 - anno civile 2016, 2017, 2018	654,60	1.661,12
080205090000143	Sostegno accoppiato facoltativo - misura 7 - R.1307/13, Art.52 - anno civile 2016, 2017, 2018		1.369,72
080205090000145	Sostegno accoppiato facoltativo - misura 8 - R.1307/13, Art.52 - anno civile 2016, 2017, 2018	75,83	
080205090000147	Sostegno accoppiato facoltativo - misura 9 - R.1307/13, Art.52 - anno civile 2016, 2017, 2018	3.171,70	27.364,50
080205090000149	Sostegno accoppiato facoltativo - misura 10 - R.1307/13, Art.52 - anno civile 2016, 2017, 2018		1.976,63
080205090000151	Sostegno accoppiato facoltativo - misura 11 - R.1307/13, Art.52 - anno civile 2016, 2017, 2018	861,08	4.349,85
080205090000153	Sostegno accoppiato facoltativo - misura 12 - R.1307/13, Art.52 - anno civile 2016, 2017, 2018		469,97
080205090000157	Sostegno accoppiato facoltativo - misura 14 - R.1307/13, Art.52 - anno civile 2016, 2017, 2018		11.782,87
080205090000159	Sostegno accoppiato facoltativo - misura 15 - R.1307/13, Art.52 - anno civile 2016, 2017, 2018	237,96	6.467,37
080205090000161	Sostegno accoppiato facoltativo - misura 16 - R.1307/13, Art.52 - anno civile 2016, 2017, 2018	148,51	507,20
080205090000163	Sostegno accoppiato facoltativo - misura 17 - R.1307/13, Art.52 - anno civile 2016, 2017, 2018		4.751,07
080205090000167	Sostegno accoppiato facoltativo - misura 19 - R.1307/13, Art.52 - anno civile 2016, 2017, 2018	23,91	510,16
080205090000169	Sostegno accoppiato facoltativo - misura 20 - R.1307/13, Art.52 - anno civile 2016, 2017, 2018	238,33	6.345,48

CAPITOLO FEAGA	DESCRIZIONE	ENTRATE	USCITE
080205090000196	Sostegno accoppiato facoltativo - misura 1 - con disciplina finanziaria - R.1307/13, Art.52 - anno civile 2019 - BE, BG, CZ, DK, EE, IE, EL, ES, FR, IT, CY, LV, LT, LU, HU, MT, NL, AT, PL, PT, RO, SI, SK, FI, SE, UK		0,01
080205090000197	Sostegno accoppiato facoltativo - misura 2 - R.1307/13, Art.52 - anno civile 2016, 2017, 2018, 2019		2.646,22
080205090000198	Sostegno accoppiato facoltativo - misura 2 - con disciplina finanziaria - R.1307/13, Art.52 - anno civile 2019 - BE, BG, CZ, EE, EL, ES, IT, CY, LV, LT, HU, MT, NL, AT, PL, PT, RO, SI, SK, FI, UK		1,28
080205090000199	Sostegno accoppiato facoltativo - misura 3 - R.1307/13, Art.52 - anno civile 2016, 2017, 2018, 2019		4.000,00
080205090000200	Sostegno accoppiato facoltativo - misura 3 - con disciplina finanziaria - R.1307/13, Art.52 - anno civile 2019 - BE, BG, CZ, EL, ES, IT, CY, LV, LT, HU, MT, AT, PL, PT, RO, SI, SK, FI, UK	389,09	2.278,24
080205090000201	Sostegno accoppiato facoltativo - misura 4 - R.1307/13, Art.52 - anno civile 2016, 2017, 2018, 2019	41,44	28,10
080205090000202	Sostegno accoppiato facoltativo - misura 4 - con disciplina finanziaria - R.1307/13, Art.52 - anno civile 2019 - BE, BG, CZ, EL, ES, FR, IT, LV, LT, HU, MT, AT, PL, PT, SI, SK, FI	356,50	18.896,37
080205090000203	Sostegno accoppiato facoltativo - misura 5 - R.1307/13, Art.52 - anno civile 2016, 2017, 2018, 2019	13,84	0,13
080205090000204	Sostegno accoppiato facoltativo - misura 5 - con disciplina finanziaria - R.1307/13, Art.52 - anno civile 2019 - BE, BG, CZ, EL, ES, FR, IT, LV, LT, HU, PL, PT, RO, SK, FI		200,71
080205090000205	Sostegno accoppiato facoltativo - misura 6 - R.1307/13, Art.52 - anno civile 2016, 2017, 2018, 2019		1.182,03
080205090000206	Sostegno accoppiato facoltativo - misura 6 - con disciplina finanziaria - R.1307/13, Art.52 - anno civile 2019 - BE, BG, CZ, EL, ES, FR, IT, LV, LT, HU, PL, RO, SK, FI	245,00	19.434,54
080205090000208	Sostegno accoppiato facoltativo - misura 7 - con disciplina finanziaria - R.1307/13, Art.52 - anno civile 2019 - BG, CZ, EL, ES, IT, LV, LT, HU, PL, RO, SK, FI		15.238,59
080205090000209	Sostegno accoppiato facoltativo - misura 8 - R.1307/13, Art.52 - anno civile 2016, 2017, 2018, 2019	117,20	208,77
080205090000210	Sostegno accoppiato facoltativo - misura 8 - con disciplina finanziaria - R.1307/13, Art.52 - anno civile 2019 - BG, CZ, EL, ES, IT, LV, LT, HU, PL, RO, SK, FI		245,84
080205090000211	Sostegno accoppiato facoltativo - misura 9 - R.1307/13, Art.52 - anno civile 2016, 2017, 2018, 2019	5.515,92	8.882,95

CAPITOLO FEAGA	DESCRIZIONE	ENTRATE	USCITE
080205090000212	Sostegno accoppiato facoltativo - misura 9 - con disciplina finanziaria - R.1307/13, Art.52 - anno civile 2019 - BG, CZ, EL, ES, IT, LV, LT, HU, PL, RO, SK, FI	1.499,93	21.444,06
080205090000213	Sostegno accoppiato facoltativo - misura 10 - R.1307/13, Art.52 - anno civile 2016, 2017, 2018, 2019	4,77	2.094,17
080205090000214	Sostegno accoppiato facoltativo - misura 10 - con disciplina finanziaria - R.1307/13, Art.52 - anno civile 2019 - BG, CZ, EL, ES, IT, LV, LT, HU, PL, RO, SK, FI		9.519,79
080205090000215	Sostegno accoppiato facoltativo - misura 11 - R.1307/13, Art.52 - anno civile 2016, 2017, 2018, 2019	4.241,40	7.079,42
080205090000216	Sostegno accoppiato facoltativo - misura 11 - con disciplina finanziaria - R.1307/13, Art.52 - anno civile 2019 - BG, CZ, EL, ES, FR, IT, LV, LT, HU, PL, RO, FI	96,56	9.303,67
080205090000221	Sostegno accoppiato facoltativo - misura 14 - R.1307/13, Art.52 - anno civile 2016, 2017, 2018, 2019	169,11	1.999,44
080205090000222	Sostegno accoppiato facoltativo - misura 14 - con disciplina finanziaria - R.1307/13, Art.52 - anno civile 2019 - BG, EL, ES, FR, IT, RO, FI		4.550,83
080205090000223	Sostegno accoppiato facoltativo - misura 15 - R.1307/13, Art.52 - anno civile 2016, 2017, 2018, 2019	1.286,89	6.847,36
080205090000224	Sostegno accoppiato facoltativo - misura 15 - con disciplina finanziaria - R.1307/13, Art.52 - anno civile 2019 - BG, EL, ES, FR, IT, FI		11.226,56
080205090000225	Sostegno accoppiato facoltativo - misura 16 - R.1307/13, Art.52 - anno civile 2016, 2017, 2018, 2019	254,87	434,48
080205090000226	Sostegno accoppiato facoltativo - misura 16 - con disciplina finanziaria - R.1307/13, Art.52 - anno civile 2019 - BG, EL, FR, IT, FI		0,02
080205090000227	Sostegno accoppiato facoltativo - misura 17 - R.1307/13, Art.52 - anno civile 2016, 2017, 2018, 2019		278,99
080205090000228	Sostegno accoppiato facoltativo - misura 17 - con disciplina finanziaria - R.1307/13, Art.52 - anno civile 2019 - EL, FR, IT, FI		664,67
080205090000230	Sostegno accoppiato facoltativo - misura 18 - con disciplina finanziaria - R.1307/13, Art.52 - anno civile 2019 - EL, FR, IT, FI	65,25	0,01
080205090000231	Sostegno accoppiato facoltativo - misura 19 - R.1307/13, Art.52 - anno civile 2016, 2017, 2018, 2019		3.341,45
080205090000232	Sostegno accoppiato facoltativo - misura 19 - con disciplina finanziaria - R.1307/13, Art.52 - anno civile 2019 - FR, IT, RO, FI	107,06	2.136,82
080205090000233	Sostegno accoppiato facoltativo - misura 20 - R.1307/13, Art.52 - anno civile 2016, 2017, 2018, 2019		3.522,71

CAPITOLO FEAGA	DESCRIZIONE	ENTRATE	USCITE
080205090000234	Sostegno accoppiato facoltativo - misura 2 - con disciplina finanziaria - R.1307/13, Art.52 - anno civile 2019 - EL, ES, FR, IT, RO, FI	287,51	17.319,60
080205090000259	Sostegno accoppiato facoltativo - misura 2 - senza disciplina finanziaria - R.1307/13, Art.52 - anno civile 2020 - BE, BG, CZ, EE, EL, ES, HR, IT, CY, LV, LT, HU, MT, NL, AT, PL, PT, RO, SI, SK, FI		520,01
080205090000260	Sostegno accoppiato facoltativo - misura 2 - con disciplina finanziaria - R.1307/13, Art.52 - anno civile 2020 - BE, BG, CZ, EE, EL, ES, IT, CY, LV, LT, HU, MT, NL, AT, PL, PT, RO, SI, SK, FI		18.955,30
080205090000261	Sostegno accoppiato facoltativo - misura 3 - senza disciplina finanziaria - R.1307/13, Art.52 - anno civile 2020 - BE, BG, CZ, EE, EL, ES, HR, IT, CY, LV, LT, HU, MT, AT, PL, PT, RO, SI, SK, FI		2.749,53
080205090000262	Sostegno accoppiato facoltativo - misura 3 - con disciplina finanziaria - R.1307/13, Art.52 - anno civile 2020 - BE, BG, CZ, EE, EL, ES, IT, CY, LV, LT, HU, MT, AT, PL, PT, RO, SI, SK, FI		8.528,69
080205090000264	Sostegno accoppiato facoltativo - misura 4 - con disciplina finanziaria - R.1307/13, Art.52 - anno civile 2020 - BE, BG, CZ, EL, ES, FR, IT, LV, LT, HU, MT, AT, PL, PT, SI, SK, FI		14.207,61
080205090000266	Sostegno accoppiato facoltativo - misura 5 - con disciplina finanziaria - R.1307/13, Art.52 - anno civile 2020 - BE, BG, CZ, EL, ES, FR, IT, LV, LT, HU, PL, PT, RO, SK, FI		155,79
080205090000267	Sostegno accoppiato facoltativo - misura 6 - senza disciplina finanziaria - R.1307/13, Art.52 - anno civile 2020 - BE, BG, CZ, EL, ES, FR, HR, IT, LV, LT, HU, PL, RO, SK, FI		496,94
080205090000268	Sostegno accoppiato facoltativo - misura 6 - con disciplina finanziaria - R.1307/13, Art.52 - anno civile 2020 - BE, BG, CZ, EL, ES, FR, IT, LV, LT, HU, PL, RO, SK, FI		4.932,17
080205090000269	Sostegno accoppiato facoltativo - misura 7 - senza disciplina finanziaria - R.1307/13, Art.52 - anno civile 2020 - BG, CZ, EL, ES, HR, IT, LV, LT, HU, PL, RO, SK, FI		505,52
080205090000270	Sostegno accoppiato facoltativo - misura 7 - con disciplina finanziaria - R.1307/13, Art.52 - anno civile 2020 - BG, CZ, EL, ES, IT, LV, LT, HU, PL, RO, SK, FI		4.430,35
080205090000272	Sostegno accoppiato facoltativo - misura 8 - con disciplina finanziaria - R.1307/13, Art.52 - anno civile 2020 - BG, CZ, EL, ES, IT, LV, LT, HU, PL, RO, SK, FI		466,38
080205090000273	Sostegno accoppiato facoltativo - misura 9 - senza disciplina finanziaria - R.1307/13, Art.52 - anno civile 2020 - BG, CZ, EL, ES, IT, LV, LT, HU, PL, RO, SK, FI	637,84	5.129,34
080205090000274	Sostegno accoppiato facoltativo - misura 9 - con disciplina finanziaria - R.1307/13, Art.52 - anno civile 2020 - BG, CZ, EL, ES, IT, LV, LT, HU, PL, RO, SK, FI	5.858,07	46.226,57

CAPITOLO FEAGA	DESCRIZIONE	ENTRATE	USCITE
080205090000275	Sostegno accoppiato facoltativo - misura 10 - senza disciplina finanziaria - R.1307/13, Art.52 - anno civile 2020 - BG, CZ, EL, ES, IT, LV, LT, HU, PL, RO, SK, FI		796,73
080205090000276	Sostegno accoppiato facoltativo - misura 10 - con disciplina finanziaria - R.1307/13, Art.52 - anno civile 2020 - BG, CZ, EL, ES, IT, LV, LT, HU, PL, RO, SK, FI	734,80	14.401,01
080205090000277	Sostegno accoppiato facoltativo - misura 11 - senza disciplina finanziaria - R.1307/13, Art.52 - anno civile 2020 - BG, CZ, EL, ES, FR, IT, LV, LT, HU, PL, RO, FI	2,26	886,22
080205090000278	Sostegno accoppiato facoltativo - misura 11 - con disciplina finanziaria - R.1307/13, Art.52 - anno civile 2020 - BG, CZ, EL, ES, FR, IT, LV, LT, HU, PL, RO, FI	128,62	7.776,56
080205090000282	Sostegno accoppiato facoltativo - misura 13 - con disciplina finanziaria - R.1307/13, Art.52 - anno civile 2020 - BG, EL, ES, IT, LV, HU, PL, FI		15.735,47
080205090000285	Sostegno accoppiato facoltativo - misura 15 - senza disciplina finanziaria - R.1307/13, Art.52 - anno civile 2020 - BG, EL, ES, FR, IT, FI	246,61	2.102,35
080205090000286	Sostegno accoppiato facoltativo - misura 15 - con disciplina finanziaria - R.1307/13, Art.52 - anno civile 2020 - BG, EL, ES, FR, IT, FI	68,55	13.529,38
080205090000287	Sostegno accoppiato facoltativo - misura 16 - senza disciplina finanziaria - R.1307/13, Art.52 - anno civile 2020 - BG, EL, FR, IT, FI		11,85
080205090000288	Sostegno accoppiato facoltativo - misura 16 - con disciplina finanziaria - R.1307/13, Art.52 - anno civile 2020 - BG, EL, FR, IT, FI		2.629,62
080205090000289	Sostegno accoppiato facoltativo - misura 17 - senza disciplina finanziaria - R.1307/13, Art.52 - anno civile 2020 - EL, FR, IT, FI		175,08
080205090000290	Sostegno accoppiato facoltativo - misura 17 - con disciplina finanziaria - R.1307/13, Art.52 - anno civile 2020 - EL, FR, IT, FI		5.229,10
080205090000294	Sostegno accoppiato facoltativo - misura 19 - con disciplina finanziaria - R.1307/13, Art.52 - anno civile 2020 - FR, IT, RO, FI		1.982,19
080205090000295	Sostegno accoppiato facoltativo - misura 20 - senza disciplina finanziaria - R.1307/13, Art.52 - anno civile 2020 - EL, ES, FR, IT, RO, FI		2.123,82
080205090000296	Sostegno accoppiato facoltativo - misura 20 - con disciplina finanziaria - R.1307/13, Art.52 - anno civile 2020 - EL, ES, FR, IT, RO, FI		6.118,96
080205090000319	Sostegno accoppiato facoltativo - misura 1 - senza disciplina finanziaria - R.1307/13, Art.52 - anno civile 2021 - BE, BG, CZ, DK, EE, IE, EL, ES, FR, HR, IT, CY, LV, LT, LU, HU, MT, NL, AT, PL, PT, RO, SI, SK, FI, SE		615,79
080205090000320	Sostegno accoppiato facoltativo - misura 1 - con disciplina finanziaria - R.1307/13, Art.52 - anno civile 2021 - BE, BG, CZ, DK, EE, IE, EL, ES, FR, IT, CY, LV, LT, LU, HU, MT, NL, AT, PL, PT, RO, SI, SK, FI, SE		59.780,35

CAPITOLO FEAGA	DESCRIZIONE	ENTRATE	USCITE
080205090000321	Sostegno accoppiato facoltativo - misura 2 - senza disciplina finanziaria - R.1307/13, Art.52 - anno civile 2021 - BE, BG, CZ, EE, EL, ES, HR, IT, CY, LV, LT, HU, MT, NL, AT, PL, PT, RO, SI, SK, FI		5.633,03
080205090000322	Sostegno accoppiato facoltativo - misura 2 - con disciplina finanziaria - R.1307/13, Art.52 - anno civile 2021 - BE, BG, CZ, EE, EL, ES, IT, CY, LV, LT, HU, MT, NL, AT, PL, PT, RO, SI, SK, FI		21.989,16
080205090000323	Sostegno accoppiato facoltativo - misura 3 - senza disciplina finanziaria - R.1307/13, Art.52 - anno civile 2021 - BE, BG, CZ, EE, EL, ES, HR, IT, LV, LT, HU, MT, AT, PL, PT, RO, SI, SK, FI	1.862,83	3.221,03
080205090000324	Sostegno accoppiato facoltativo - misura 3 - con disciplina finanziaria - R.1307/13, Art.52 - anno civile 2021 - BE, BG, CZ, EE, EL, ES, IT, LV, LT, HU, MT, AT, PL, PT, RO, SI, SK, FI		62.437,73
080205090000325	Sostegno accoppiato facoltativo - misura 4 - senza disciplina finanziaria - R.1307/13, Art.52 - anno civile 2021 - BE, BG, CZ, EE, EL, ES, FR, HR, IT, LV, LT, HU, MT, AT, PL, PT, SI, SK, FI		15.576,98
080205090000326	Sostegno accoppiato facoltativo - misura 4 - con disciplina finanziaria - R.1307/13, Art.52 - anno civile 2021 - BE, BG, CZ, EE, EL, ES, FR, IT, LV, LT, HU, MT, AT, PL, PT, SI, SK, FI	392,62	128.690,96
080205090000327	Sostegno accoppiato facoltativo - misura 5 - senza disciplina finanziaria - R.1307/13, Art.52 - anno civile 2021 - BE, BG, CZ, EL, ES, FR, HR, IT, LV, LT, HU, PL, PT, RO, SI, SK, FI	708,75	2.451,87
080205090000328	Sostegno accoppiato facoltativo - misura 5 - con disciplina finanziaria - R.1307/13, Art.52 - anno civile 2021 - BE, BG, CZ, EL, ES, FR, IT, LV, LT, HU, PL, PT, RO, SI, SK, FI	663,80	14.774,46
080205090000330	Sostegno accoppiato facoltativo - misura 6 - con disciplina finanziaria - R.1307/13, Art.52 - anno civile 2021 - BE, BG, CZ, EL, ES, FR, IT, LV, LT, HU, PL, RO, SK, FI		17.672,09
080205090000332	Sostegno accoppiato facoltativo - misura 7 - con disciplina finanziaria - R.1307/13, Art.52 - anno civile 2021 - BG, CZ, EL, ES, IT, LV, LT, HU, PL, RO, SK, FI		13.573,49
080205090000333	Sostegno accoppiato facoltativo - misura 8 - senza disciplina finanziaria - R.1307/13, Art.52 - anno civile 2021 - BG, CZ, EL, ES, HR, IT, LV, LT, HU, PL, RO, SK, FI	856,24	5.918,98
080205090000334	Sostegno accoppiato facoltativo - misura 8 - con disciplina finanziaria - R.1307/13, Art.52 - anno civile 2021 - BG, CZ, EL, ES, IT, LV, LT, HU, PL, RO, SK, FI	1.024,22	19.132,33
080205090000335	Sostegno accoppiato facoltativo - misura 9 - senza disciplina finanziaria - R.1307/13, Art.52 - anno civile 2021 - BG, CZ, EL, ES, IT, LV, LT, HU, PL, RO, SK, FI	22.657,72	69.825,33
080205090000336	Sostegno accoppiato facoltativo - misura 9 - con disciplina finanziaria - R.1307/13, Art.52 -	28.887,92	918.509,58

CAPITOLO FEAGA	DESCRIZIONE	ENTRATE	USCITE
	anno civile 2021 - BG, CZ, EL, ES, IT, LV, LT, HU, PL, RO, SK, FI		
080205090000337	Sostegno accoppiato facoltativo - misura 10 - senza disciplina finanziaria - R.1307/13, Art.52 - anno civile 2021 - BG, CZ, EL, ES, IT, LV, LT, HU, PL, RO, SK, FI	2.293,78	6.316,95
080205090000338	Sostegno accoppiato facoltativo - misura 10 - con disciplina finanziaria - R.1307/13, Art.52 - anno civile 2021 - BG, CZ, EL, ES, IT, LV, LT, HU, PL, RO, SK, FI	3.095,71	100.418,53
080205090000339	Sostegno accoppiato facoltativo - misura 11 - senza disciplina finanziaria - R.1307/13, Art.52 - anno civile 2021 - BG, CZ, EL, ES, FR, IT, LV, LT, HU, PL, RO, FI	5.121,61	11.761,22
080205090000340	Sostegno accoppiato facoltativo - misura 11 - con disciplina finanziaria - R.1307/13, Art.52 - anno civile 2021 - BG, CZ, EL, ES, FR, IT, LV, LT, HU, PL, RO, FI	5.764,66	87.576,05
080205090000345	Sostegno accoppiato facoltativo - misura 14 - senza disciplina finanziaria - R.1307/13, Art.52 - anno civile 2021 - BG, EL, ES, FR, IT, RO, FI	1.270,50	2.624,54
080205090000346	Sostegno accoppiato facoltativo - misura 14 - con disciplina finanziaria - R.1307/13, Art.52 - anno civile 2021 - BG, EL, ES, FR, IT, RO, FI	117,91	16.664,08
080205090000347	Sostegno accoppiato facoltativo - misura 15 - senza disciplina finanziaria - R.1307/13, Art.52 - anno civile 2021 - BG, EL, ES, FR, IT, FI	15.213,86	48.459,85
080205090000348	Sostegno accoppiato facoltativo - misura 15 - con disciplina finanziaria - R.1307/13, Art.52 - anno civile 2021 - BG, EL, ES, FR, IT, FI	10.277,79	162.197,97
080205090000349	Sostegno accoppiato facoltativo - misura 16 - senza disciplina finanziaria - R.1307/13, Art.52 - anno civile 2021 - BG, EL, FR, IT, FI	1.329,31	2.705,99
080205090000350	Sostegno accoppiato facoltativo - misura 16 - con disciplina finanziaria - R.1307/13, Art.52 - anno civile 2021 - BG, EL, FR, IT, FI	350,43	11.495,33
080205090000351	Sostegno accoppiato facoltativo - misura 17 - senza disciplina finanziaria - R.1307/13, Art.52 - anno civile 2021 - EL, FR, IT, FI	680,87	3.297,28
080205090000352	Sostegno accoppiato facoltativo - misura 17 - con disciplina finanziaria - R.1307/13, Art.52 - anno civile 2021 - EL, FR, IT, FI		43.446,18
080205090000353	Sostegno accoppiato facoltativo - misura 18 - senza disciplina finanziaria - R.1307/13, Art.52 - anno civile 2021 - EL, FR, IT, FI		28.215,00
080205090000354	Sostegno accoppiato facoltativo - misura 18 - con disciplina finanziaria - R.1307/13, Art.52 - anno civile 2021 - EL, FR, IT, FI		11.445,21
080205090000355	Sostegno accoppiato facoltativo - misura 19 - senza disciplina finanziaria - R.1307/13, Art.52 - anno civile 2021 - FR, IT, RO, FI	712,79	8.021,39
080205090000356	Sostegno accoppiato facoltativo - misura 19 - con disciplina finanziaria - R.1307/13, Art.52 - anno civile 2021 - FR, IT, RO, FI	726,57	86.426,79

CAPITOLO FEAGA	DESCRIZIONE	ENTRATE	USCITE
080205090000357	Sostegno accoppiato facoltativo - misura 20 - senza disciplina finanziaria - R.1307/13, Art.52 - anno civile 2021 - EL, ES, FR, IT, RO, FI	387,09	7.963,18
080205090000358	Sostegno accoppiato facoltativo - misura 20 - con disciplina finanziaria - R.1307/13, Art.52 - anno civile 2021 - EL, ES, FR, IT, RO, FI	2.446,20	47.676,39
080205090000381	Sostegno accoppiato facoltativo - misura 1 - senza disciplina finanziaria - R.1307/13, Art.52 - anno civile 2022 - BE, BG, CZ, DK, EE, IE, EL, ES, FR, HR, IT, CY, LV, LT, LU, HU, MT, NL, AT, PL, PT, RO, SI, SK, FI, SE	18.778,90	5.571.162,03
080205090000382	Sostegno accoppiato facoltativo - misura 2 - senza disciplina finanziaria - R.1307/13, Art.52 - anno civile 2022 - BE, BG, CZ, EE, EL, ES, HR, IT, CY, LV, LT, HU, MT, NL, AT, PL, PT, RO, SI, SK, FI	11.774,58	4.139.873,70
080205090000383	Sostegno accoppiato facoltativo - misura 3 - senza disciplina finanziaria - R.1307/13, Art.52 - anno civile 2022 - BE, BG, CZ, EE, EL, ES, HR, IT, LV, LT, HU, MT, AT, PL, PT, RO, SI, SK, FI	9.691,39	3.340.255,18
080205090000384	Sostegno accoppiato facoltativo - misura 4 - senza disciplina finanziaria - R.1307/13, Art.52 - anno civile 2022 - BE, BG, CZ, EE, EL, ES, FR, HR, IT, LV, LT, HU, MT, AT, PL, PT, SI, SK, FI	29.389,80	9.210.199,39
080205090000385	Sostegno accoppiato facoltativo - misura 5 - senza disciplina finanziaria - R.1307/13, Art.52 - anno civile 2022 - BE, BG, CZ, EL, ES, FR, HR, IT, LV, LT, HU, PL, PT, RO, SI, SK, FI	6.399,84	1.245.788,60
080205090000386	Sostegno accoppiato facoltativo - misura 6 - senza disciplina finanziaria - R.1307/13, Art.52 - anno civile 2022 - BE, BG, CZ, EL, ES, FR, HR, IT, LV, LT, HU, PL, RO, SK, FI	4.982,83	1.982.468,67
080205090000387	Sostegno accoppiato facoltativo - misura 7 - senza disciplina finanziaria - R.1307/13, Art.52 - anno civile 2022 - BG, CZ, EL, ES, HR, IT, LV, LT, HU, PL, RO, SK, FI	2.898,96	842.170,31
080205090000388	Sostegno accoppiato facoltativo - misura 8 - senza disciplina finanziaria - R.1307/13, Art.52 - anno civile 2022 - BG, CZ, EL, ES, HR, IT, LV, LT, HU, PL, RO, SK, FI	4.902,80	1.146.811,15
080205090000389	Sostegno accoppiato facoltativo - misura 9 - senza disciplina finanziaria - R.1307/13, Art.52 - anno civile 2022 - BG, CZ, EL, ES, IT, LV, LT, HU, PL, RO, SK, FI	309.458,96	67.173.821,00
080205090000390	Sostegno accoppiato facoltativo - misura 10 - senza disciplina finanziaria - R.1307/13, Art.52 - anno civile 2022 - BG, CZ, EL, ES, IT, LV, LT, HU, PL, RO, SK, FI	25.865,34	7.618.488,74
080205090000391	Sostegno accoppiato facoltativo - misura 11 - senza disciplina finanziaria - R.1307/13, Art.52 - anno civile 2022 - BG, CZ, EL, ES, FR, IT, LV, LT, HU, PL, RO, FI	45.264,27	8.501.703,81
080205090000392	Sostegno accoppiato facoltativo - misura 12 - senza disciplina finanziaria - R.1307/13, Art.52 - anno civile 2022 - BG, CZ, EL, ES, FR, IT, LV, LT, HU, PL, RO, FI		70.990,78

CAPITOLO FEAGA	DESCRIZIONE	ENTRATE	USCITE
080205090000393	Sostegno accoppiato facoltativo - misura 13 - senza disciplina finanziaria - R.1307/13, Art.52 - anno civile 2022 - BG, EL, ES, IT, LV, HU, PL, FI		1.831.888,62
080205090000394	Sostegno accoppiato facoltativo - misura 14 - senza disciplina finanziaria - R.1307/13, Art.52 - anno civile 2022 - BG, EL, ES, FR, IT, RO, FI	10.894,06	3.251.276,41
080205090000395	Sostegno accoppiato facoltativo - misura 15 - senza disciplina finanziaria - R.1307/13, Art.52 - anno civile 2022 - BG, EL, ES, FR, IT, FI	124.691,37	21.195.983,43
080205090000396	Sostegno accoppiato facoltativo - misura 16 - senza disciplina finanziaria - R.1307/13, Art.52 - anno civile 2022 - BG, EL, FR, IT, FI	7.949,58	1.500.736,60
080205090000397	Sostegno accoppiato facoltativo - misura 17 - senza disciplina finanziaria - R.1307/13, Art.52 - anno civile 2022 - EL, FR, IT, FI	14.505,51	6.060.433,82
080205090000398	Sostegno accoppiato facoltativo - misura 18 - senza disciplina finanziaria - R.1307/13, Art.52 - anno civile 2022 - EL, FR, IT, FI		682.001,04
080205090000399	Sostegno accoppiato facoltativo - misura 19 - senza disciplina finanziaria - R.1307/13, Art.52 - anno civile 2022 - FR, IT, RO, FI	14.242,80	5.206.670,34
080205090000400	Sostegno accoppiato facoltativo - misura 20 - senza disciplina finanziaria - R.1307/13, Art.52 - anno civile 2022 - EL, ES, FR, IT, RO, FI	15.038,60	3.849.063,79
080205100000013	Regime per i piccoli agricoltori - Sostegno accoppiato facoltativo - R.1307/13, Art.52, 61, 63(1)(a), (b)&(2)(b) - anno civile 2015	246,98	133,79
080205100000145	Regime per i piccoli agricoltori - pagamento per le pratiche agricole benefiche per il clima e l'ambiente - R.1307/13, Art.61&43 - anno civile 2018 e precedenti	72,58	241,40
080205100000203	Regime per i piccoli agricoltori - regime di pagamento di base - riserva nazionale, riduzione lineare - R.1307/13, Art.22, 61, 65(1)(a), 65(2)(a), 65(2)(c) - anno civile 2019 e precedenti	8.035,54	20.073,91
080205100000207	Regime per i piccoli agricoltori - pagamento per le pratiche agricole benefiche per il clima e l'ambiente - R.1307/13, Art.61&43 - anno civile 2019 e precedenti	3.924,43	9.972,54
080205100000229	Regime per i piccoli agricoltori - Sostegno accoppiato facoltativo misura 9 - R.1307/13, Art.52, 61&63 - anno civile 2016, 2017, 2018, 2019	79,49	274,08
080205100000231	Regime per i piccoli agricoltori - Sostegno accoppiato facoltativo misura 10 - R.1307/13, Art.52, 61&63 - anno civile 2016, 2017, 2018, 2019		74,92
080205100000233	Regime per i piccoli agricoltori - Sostegno accoppiato facoltativo misura 11 - R.1307/13, Art.52, 61&63 - anno civile 2016, 2017, 2018, 2019		40,46
080205100000265	Regime per i piccoli agricoltori - regime di pagamento di base - riserva nazionale, riduzione lineare - senza disciplina finanziaria - R.1307/13, Art.22, 61, 65(1)(a), 65(2)(a),		2.937,48

CAPITOLO FEAGA	DESCRIZIONE	ENTRATE	USCITE
	65(2)(c) - anno civile 2020 - DE, EL, ES, HR, IT, MT, AT, PT, SI		
080205100000241	Regime per i piccoli agricoltori - Sostegno accoppiato facoltativo misura 15 - R.1307/13, Art.52, 61&63 - anno civile 2016, 2017, 2018, 2019	971,24	2.708,01
080205100000269	Regime per i piccoli agricoltori - pagamento per le pratiche agricole benefiche per il clima e l'ambiente - senza disciplina finanziaria - R.1307/13, Art.61&43 - anno civile 2020 - BG, DE, EE, EL, ES, HR, IT, LV, HU, MT, AT, PL, PT, RO, SI		1.524,39
080205100000293	Regime per i piccoli agricoltori - Sostegno accoppiato facoltativo misura 10 - senza disciplina finanziaria - R.1307/13, Art.52, 61&63 - anno civile 2020 - BG, EL, ES, IT, LV, HU, PL, RO		74,92
080205100000303	Regime per i piccoli agricoltori - Sostegno accoppiato facoltativo misura 15 - senza disciplina finanziaria - R.1307/13, Art.52, 61&63 - anno civile 2020 - BG, EL, ES, IT		459,72
080205100000327	Regime per i piccoli agricoltori - regime di pagamento di base - riserva nazionale, riduzione lineare - senza disciplina finanziaria - R.1307/13, Art.22, 61, 65(1)(a), 65(2)(a), 65(2)(c) - anno civile 2021 - DE, EL, ES, HR, IT, MT, AT, PT, SI	51.775,31	95.740,74
080205100000331	Regime per i piccoli agricoltori - pagamento per le pratiche agricole benefiche per il clima e l'ambiente - senza disciplina finanziaria - R.1307/13, Art.61&43 - anno civile 2021 - BG, DE, EE, EL, ES, HR, IT, LV, HU, MT, AT, PL, PT, RO, SI	25.825,23	47.726,56
080205100000351	Regime per i piccoli agricoltori - Sostegno accoppiato facoltativo misura 8 - senza disciplina finanziaria - R.1307/13, Art.52, 61&63 - anno civile 2021 - BG, EL, ES, HR, IT, LV, HU, PL, RO	127,02	685,09
080205100000353	Regime per i piccoli agricoltori - Sostegno accoppiato facoltativo misura 9 - senza disciplina finanziaria - R.1307/13, Art.52, 61&63 - anno civile 2021 - BG, EL, ES, IT, LV, HU, PL, RO	796,53	1.746,47
080205100000355	Regime per i piccoli agricoltori - Sostegno accoppiato facoltativo misura 10 - senza disciplina finanziaria - R.1307/13, Art.52, 61&63 - anno civile 2021 - BG, EL, ES, IT, LV, HU, PL, RO	173,92	572,31
080205100000357	Regime per i piccoli agricoltori - Sostegno accoppiato facoltativo misura 11 - senza disciplina finanziaria - R.1307/13, Art.52, 61&63 - anno civile 2021 - BG, EL, ES, IT, LV, HU, PL, RO	120,01	209,94

CAPITOLO FEAGA	DESCRIZIONE	ENTRATE	USCITE
080205100000365	Regime per i piccoli agricoltori - Sostegno accoppiato facoltativo misura 15 - senza disciplina finanziaria - R.1307/13, Art.52, 61&63 - anno civile 2021 - BG, EL, ES, IT	9.193,16	17.911,56
080205100000367	Regime per i piccoli agricoltori - Sostegno accoppiato facoltativo misura 16 - senza disciplina finanziaria - R.1307/13, Art.52, 61&63 - anno civile 2021 - BG, EL, IT	829,43	1.341,44
080205100000389	Regime per i piccoli agricoltori - regime di pagamento di base - riserva nazionale, riduzione lineare - senza disciplina finanziaria - R.1307/13, Art.22, 61, 65(1)(a), 65(2)(a), 65(2)(c) - anno civile 2022 - DE, EL, ES, HR, IT, MT, AT, PT, SI	342.139,00	5.905.692,94
080205100000392	Regime per i piccoli agricoltori - pagamento per le pratiche agricole benefiche per il clima e l'ambiente - senza disciplina finanziaria - R.1307/13, Art.61&43 - anno civile 2022 - BG, DE, EE, EL, ES, HR, IT, LV, HU, MT, AT, PL, PT, RO, SI	171.129,72	2.957.435,66
080205100000398	Regime per i piccoli agricoltori - Sostegno accoppiato facoltativo misura 3 - senza disciplina finanziaria - R.1307/13, Art.52, 61&63 - anno civile 2022 - BG, EE, EL, ES, HR, IT, LV, HU, MT, AT, PL, PT, RO, SI		523,06
080205100000399	Regime per i piccoli agricoltori - Sostegno accoppiato facoltativo misura 4 - senza disciplina finanziaria - R.1307/13, Art.52, 61&63 - anno civile 2022 - BG, EE, EL, ES, HR, IT, LV, HU, MT, AT, PL, PT, SI		896,51
080205100000400	Regime per i piccoli agricoltori - Sostegno accoppiato facoltativo misura 5 - senza disciplina finanziaria - R.1307/13, Art.52, 61&63 - anno civile 2022 - BG, EL, ES, HR, IT, LV, HU, PL, PT, RO, SI		217,97
080205100000403	Regime per i piccoli agricoltori - Sostegno accoppiato facoltativo misura 8 - senza disciplina finanziaria - R.1307/13, Art.52, 61&63 - anno civile 2022 - BG, EL, ES, HR, IT, LV, HU, PL, RO	186,77	50.182,99
080205100000404	Regime per i piccoli agricoltori - Sostegno accoppiato facoltativo misura 9 - senza disciplina finanziaria - R.1307/13, Art.52, 61&63 - anno civile 2022 - BG, EL, ES, IT, LV, HU, PL, RO	7.905,48	309.579,20
080205100000405	Regime per i piccoli agricoltori - Sostegno accoppiato facoltativo misura 10 - senza disciplina finanziaria - R.1307/13, Art.52, 61&63 - anno civile 2022 - BG, EL, ES, IT, LV, HU, PL, RO	1.016,79	68.150,52
080205100000406	Regime per i piccoli agricoltori - Sostegno accoppiato facoltativo misura 11 - senza disciplina finanziaria - R.1307/13, Art.52, 61&63 - anno civile 2022 - BG, EL, ES, IT, LV, HU, PL, RO	461,87	26.929,19

CAPITOLO FEAGA	DESCRIZIONE	ENTRATE	USCITE
080205100000408	Regime per i piccoli agricoltori - Sostegno accoppiato facoltativo misura 13 - senza disciplina finanziaria - R.1307/13, Art.52, 61&63 - anno civile 2022 - BG, EL, ES, IT, LV, HU, PL		575,01
080205100000410	Regime per i piccoli agricoltori - Sostegno accoppiato facoltativo misura 15 - senza disciplina finanziaria - R.1307/13, Art.52, 61&63 - anno civile 2022 - BG, EL, ES, IT	53.704,27	1.985.310,69
080205100000411	Regime per i piccoli agricoltori - Sostegno accoppiato facoltativo misura 16 - senza disciplina finanziaria - R.1307/13, Art.52, 61&63 - anno civile 2022 - BG, EL, IT	2.724,35	107.523,63
080205100000412	Regime per i piccoli agricoltori - Sostegno accoppiato facoltativo misura 17 - senza disciplina finanziaria - R.1307/13, Art.52, 61&63 - anno civile 2022 - EL, IT		16.497,31
080205100000414	Regime per i piccoli agricoltori - Sostegno accoppiato facoltativo misura 19 - senza disciplina finanziaria - R.1307/13, Art.52, 61&63 - anno civile 2022 - IT, RO		1.173,70
080205120000008	Rimborso di stanziamenti annullati riportati dall' esercizio finanziario 2021 e precedenti - disciplina finanziaria - unicamente importi negativi - R.1306/13, Art.26(5) - BE, BG, CZ, DK, DE, EE, IE, EL, ES, FR, IT, CY, LV, LT, LU, HU, MT, NL, AT, PL, PT, RO, SI, SK, FI, SE	2.660,01	
080205120000009	Rimborso di stanziamenti annullati riportati dall' esercizio finanziario 2022 - disciplina finanziaria - R.2021/2116, Art.17(3) - BE, BG, CZ, DK, DE, EE, IE, EL, ES, FR, IT, CY, LV, LT, LU, HU, MT, NL, AT, PL, PT, RO, SI, SK, FI, SE	87.826,35	14.282.572,76
080299010010011	Ristrutturazione e riconversione dei vigneti - decisione 2008/799/CE - campagna 07/08 e precedenti	705,89	
080299010027105	Pagamenti per superficie per le colture - ritiro quinquennale di seminativi - campagna 97/98 e precedenti		37.255,86
080299010055001	Aiuto agro monetario - R.806/97 R.755/99 R.1639/99 R.653/01	5,26	4.304,65
080299010058002	Regime di aiuti diretti - R.1782/2003 - anno civile 2009 e precedenti	45.232,82	197.714,53
080299010058003	Regime di aiuti diretti - R.73/2009 - anno civile 2014 e precedenti	406.904,37	1.413.269,94
620000000002001	Aiuto eccezionale di adattamento - unicamente importi negativi - R.1308/2013, Art.219(1) R.2022/467	909.830,75	157.095,39
620000000002002	Importi versati e recuperati - casi di frode o di irregolarità - sanzioni a carattere pluriennale, altri recuperi - R.1306/13	9.214.129,79	(17.762,49)
620000000003024	Condizionalità - 75% - R.1306/13, Art.100 - 2018 e precedenti	666.871,38	2.160,75
620000000003026	Condizionalità - 75% - R.1306/13, Art.100 - 2019 e precedenti	156.394,10	

CAPITOLO FEAGA	DESCRIZIONE	ENTRATE	USCITE
620000000004001	Irregolarità – regola del 50% – recuperi successivi (importi negativi) – assenza di irregolarità (importi positivi) - R.1306/2013, Art.54(2)	194.594,84	
620000000005001	Latte prelievo sulle eccedenze - tutte le campagne - unicamente importi negativi	1.292.829,77	
620000000006001	Completamento dello sviluppo rurale finanziato dal FEAOG, sezione Garanzia - rimborsi - periodo di programmazione 2000 - 2006 - EU 15	168.374,87	(75,13)
620000000010009	Rimborso di stanziamenti annullati riportati dall' esercizio finanziario 2022 e precedenti - disciplina finanziaria - unicamente importi negativi - R.2021/2116, Art.17(3) - BE, BG, CZ, DK, DE, EE, IE, EL, ES, FR, IT, CY, LV, LT, LU, HU, MT, NL, AT, PL, PT, RO, SI, SK, FI, SE	1.959,61	
TOTALI		45.350.911,77	2.193.862.065,82

REGIONE PIEMONTE
AGENZIA REGIONALE PIEMONTESE PER LE EROGAZIONI IN AGRICOLTURA
ORGANISMO PAGATORE ARPEA
SPESE FEAGA anno solare 2023

La contabilizzazione dei fondi dell'Unione Europea, affluiti nel corso del 2023 sulla contabilità speciale n. 100762 intrattenuta dall'ARPEA, Organismo Pagatore della Regione Piemonte, presso la tesoreria provinciale dello Stato di Torino, è la seguente:

ORGANISMO PAGATORE ARPEA
SPESE FEAGA anno solare 2023
SITUAZIONE DI CASSA

Disponibilità al 01/01/2023	83.457.749,68
Accrediti FEAGA 2023	117.576.065,75
Anticipazioni di Tesoreria 2023	157.423.934,25
Importi in Entrata (Contabilizzati in T104)	2.305.605,78
Storni In Entrata	895.940,98
Altre Entrate	717.852,82
Totale Entrate	278.919.399,58
Importi in Uscita (Contabilizzati in T104)	268.448.064,47
Storni In Uscita	0,00
Altre Uscite	710.973,12
Totale Uscite	269.159.037,59
Disponibilità al 31/12/2023	93.218.111,67

L'Organismo Pagatore specifica che la voce "Altre Entrate", pari ad euro 717.852,82, è data dalla somma di euro 710.973,12 quale sostegno alle aziende suinicole italiane che hanno subito danni causati da misure sanitarie di contenimento della PSA (D.M. 336168/22 - anno civile 2022) e da euro 6.879,70 a titolo di pagamento pendente in banca indicato con il codice FEAGA A06 in sede di spiegazione delle differenze per chiusura conti 2023 in SFC2021.

I pagamenti effettuati dall'Organismo Pagatore della Regione Piemonte nel 2023, distinti per voce di Bilancio UE, sono così ripartiti:

**ORGANISMO PAGATORE ARPEA
SPESE FEAGA anno solare 2023
IMPORTI RENDICONTATI IN T104**

CAPITOLO FEAGA	DESCRIZIONE	ENTRATE	USCITE
0802040100000400 10001000230	Sostegno di base al reddito per la sostenibilità - R2021/2115 - 21 - O.4 - PD 01 - BISS - Sostegno di base al reddito per la sostenibilità - PUA - PD 01 - Importo unitario medio BISS - riduzione 0% - anno civile 2023 - senza disciplina finanziaria	15.500,57	77.827.404,82
0802040200000700 10001000230	Sostegno redistributivo complementare al reddito per la sostenibilità - R2021/2115 - 29 - O.7 - PD 02 - CRISS - Sostegno redistributivo complementare al reddito per la sostenibilità - PUA - PD 02 CRISS - Importo unitario per sostegno redistributivo - anno civile 2023 - senza disciplina finanziaria	9.486,98	12.056.888,40
0802040300000600 10001000230	Sostegno complementare al reddito per i giovani agricoltori - R2021/2115 - 30 - O.6 - PD 03 - CIS YF - Sostegno complementare al reddito per i giovani agricoltori - PUA - PD 03 - Pagamento unitario CYS-YF - anno civile 2023 - senza disciplina finanziaria	354,33	1.793.780,52
0802040400000800 40001000230	Regimi per il clima, l'ambiente e il benessere degli animali - R2021/2115 - 31 - O.8 - PD 04 - ES 5 - Eco - schema 5 MISURE SPECIFICHE PER GLI IMPOLLINATORI - PD 04 - ES 5 a - Eco-5 Misure specifiche per gli impollinatori su colture arboree - anno civile 2023 - senza disciplina finanziaria	0,00	4.472,13
0802040400000800 40002000230	Regimi per il clima, l'ambiente e il benessere degli animali - R2021/2115 - 31 - O.8 - PD 04 - ES 5 - Eco - schema 5 MISURE SPECIFICHE PER GLI IMPOLLINATORI - PD 04 - ES 5 a ZVN - Eco-5 Misure specifiche per gli impollinatori su colture arboree in zone vulnerabili da nitrati - anno civile 2023 - senza disciplina finanziaria	0,00	2.236,13
0802040400000800 40003000230	Regimi per il clima, l'ambiente e il benessere degli animali - R2021/2115 - 31 - O.8 - PD 04 - ES 5 - Eco - schema 5 MISURE SPECIFICHE PER GLI IMPOLLINATORI - PD 04 - ES 5 a N2000 - Eco-5 Misure specifiche per gli impollinatori su colture arboree in zone Natura 2000 - anno civile 2023 - senza disciplina finanziaria	0,00	560,77
0802040400000800 40004000230	Regimi per il clima, l'ambiente e il benessere degli animali - R2021/2115 - 31 - O.8 - PD 04 - ES 5 - Eco - schema 5 MISURE SPECIFICHE PER GLI IMPOLLINATORI - PD 04 - ES 5 s - Eco-5 Misure specifiche per gli impollinatori su seminativi - anno civile 2023 - senza disciplina finanziaria	0,00	106.197,27
0802040400000800 40005000230	Regimi per il clima, l'ambiente e il benessere degli animali - R2021/2115 - 31 - O.8 - PD 04 - ES 5 - Eco - schema 5 MISURE SPECIFICHE PER GLI IMPOLLINATORI - PD 04 - ES 5 s N2000 - Eco-5 Misure specifiche per gli impollinatori su seminativi in zone Natura 2000 - anno civile 2023 - senza disciplina finanziaria	0,00	12.546,41

CAPITOLO FEAGA	DESCRIZIONE	ENTRATE	USCITE
0802040400000800 40006000230	Regimi per il clima, l'ambiente e il benessere degli animali - R2021/2115 - 31 - O.8 - PD 04 - ES 5 - Eco - schema 5 MISURE SPECIFICHE PER GLI IMPOLLINATORI - PD 04 - ES 5 s ZVN - Eco-5 Misure specifiche per gli impollinatori su seminativi in Zone Vulnerabili da Nitrati - anno civile 2023 - senza disciplina finanziaria	0,00	39.039,34
0802040400000800 50001000230	Regimi per il clima, l'ambiente e il benessere degli animali - R2021/2115 - 31 - O.8 - PD 05 - ES 1 - Eco-schema 1 Pagamento per la riduzione dell'antimicrobico resistenza e il benessere animale - PD05-ECO1.1-bov DAtt - ECO-1 Eco-schema 1.1 - bovini duplice attitudine - anno civile 2023 - senza disciplina finanziaria	0,00	86.768,38
0802040400000800 50002000230	Regimi per il clima, l'ambiente e il benessere degli animali - R2021/2115 - 31 - O.8 - PD 05 - ES 1 - Eco-schema 1 Pagamento per la riduzione dell'antimicrobico resistenza e il benessere animale - PD05-ECO1.1-bov carn - ECO-1 Eco-schema 1.1 - bovini da carne - anno civile 2023 - senza disciplina finanziaria	0,00	794.453,27
0802040400000800 50003000230	Regimi per il clima, l'ambiente e il benessere degli animali - R2021/2115 - 31 - O.8 - PD 05 - ES 1 - Eco-schema 1 Pagamento per la riduzione dell'antimicrobico resistenza e il benessere animale - PD05-ECO1.1-bov lat - ECO-1 Eco-schema 1.1 - bovini da latte - anno civile 2023 - senza disciplina finanziaria	0,00	847.904,60
0802040400000800 50004000230	Regimi per il clima, l'ambiente e il benessere degli animali - R2021/2115 - 31 - O.8 - PD 05 - ES 1 - Eco-schema 1 Pagamento per la riduzione dell'antimicrobico resistenza e il benessere animale - PD05-ECO1.1-bufalini - ECO-1 Eco-schema 1.1 - bufalini - anno civile 2023 - senza disciplina finanziaria	0,00	111,85
0802040400000800 50007000230	Regimi per il clima, l'ambiente e il benessere degli animali - R2021/2115 - 31 - O.8 - PD 05 - ES 1 - Eco-schema 1 Pagamento per la riduzione dell'antimicrobico resistenza e il benessere animale - PD05-ECO1.1-suini - ECO-1 Eco-schema 1.1 - suini - anno civile 2023 - senza disciplina finanziaria	0,00	112.332,66
0802040400000800 50008000230	Regimi per il clima, l'ambiente e il benessere degli animali - R2021/2115 - 31 - O.8 - PD 05 - ES 1 - Eco-schema 1 Pagamento per la riduzione dell'antimicrobico resistenza e il benessere animale - PD05-ECO1.1-vitelli - ECO-1 Eco-schema 1.1 - vitelli a carne bianca - anno civile 2023 - senza disciplina finanziaria	0,00	3.186,03
0802040400000800 60001000230	Regimi per il clima, l'ambiente e il benessere degli animali - R2021/2115 - 31 - O.8 - PD 05 - ES 2 - Eco - schema 2 Inerbimento delle colture arboree - PD 05 - ES 2 - Eco-2 Inerbimento delle colture arboree - anno civile 2023 - senza disciplina finanziaria	648,92	1.825.930,73
0802040400000800 60002000230	Regimi per il clima, l'ambiente e il benessere degli animali - R2021/2115 - 31 - O.8 - PD 05 - ES 2 - Eco - schema 2 Inerbimento delle colture arboree - PD 05 - ES 2 - N2000 - Eco-2 Inerbimento delle colture arboree in zone Natura 2000 - anno civile 2023 - senza disciplina finanziaria	0,00	18.099,11
0802040400000800 60003000230	Regimi per il clima, l'ambiente e il benessere degli animali - R2021/2115 - 31 - O.8 - PD 05 - ES 2 - Eco - schema 2 Inerbimento delle colture arboree - PD 05 - ES 2 - ZVN - Eco-2 Inerbimento delle colture arboree in zone vulnerabili ai nitrati - anno civile 2023 - senza disciplina finanziaria	357,44	580.520,81
0802040400000800 70002000230	Regimi per il clima, l'ambiente e il benessere degli animali - R2021/2115 - 31 - O.8 - PD 05 - ES 3 - Eco - schema 3 Salvaguardia olivi di particolare valore paesaggistico - PD 05 ES 3 - Eco-3 Salvaguardia olivi di particolare valore paesaggistico - anno civile 2023 - senza disciplina finanziaria	0,00	6.828,70
0802040400000800 80001000230	Regimi per il clima, l'ambiente e il benessere degli animali - R2021/2115 - 31 - O.8 - PD 05 - ES 4 - Eco - schema 4 Sistemi foraggeri estensivi con avvicendamento - PD 05 - ES 4 - Eco-4 Sistemi foraggeri estensivi con avvicendamento - anno civile 2023 - senza disciplina finanziaria	505,67	1.810.017,44
0802040400000800 80002000230	Regimi per il clima, l'ambiente e il benessere degli animali - R2021/2115 - 31 - O.8 - PD 05 - ES 4 - Eco - schema 4 Sistemi foraggeri estensivi con avvicendamento - PD 05 - ES 4 - N2000 - Eco-4 Sistemi foraggeri estensivi con avvicendamento in zone Natura 2000 - anno civile 2023 - senza disciplina finanziaria	0,00	114.665,93
0802040400000800 80003000230	Regimi per il clima, l'ambiente e il benessere degli animali - R2021/2115 - 31 - O.8 - PD 05 - ES 4 - Eco - schema 4 Sistemi foraggeri estensivi con avvicendamento - PD 05 - ES 4 - ZVN - Eco-4 Sistemi foraggeri estensivi con avvicendamento in zone vulnerabili ai nitrati - anno civile 2023 - senza disciplina finanziaria	108,82	2.028.458,40

CAPITOLO FEAGA	DESCRIZIONE	ENTRATE	USCITE
0802040500001000 10001000230	Sostegno accoppiato al reddito - R2021/2115 - 32 - O.10 - PD 06 – CIS (01) - Sostegno accoppiato al reddito per superficie - Frumento duro - PUA - PD 06 - 01 - Sostegno accoppiato frumento duro - anno civile 2023 - senza disciplina finanziaria	0,00	9.869,41
0802040500001000 20001000230	Sostegno accoppiato al reddito - R2021/2115 - 32 - O.10 - PD 06 – CIS (02) - Sostegno accoppiato al reddito per superficie - Riso - PUA - PD 06 - 02 - Sostegno accoppiato Riso - anno civile 2023 - senza disciplina finanziaria	0,00	14.134.261,77
0802040500001000 30001000230	Sostegno accoppiato al reddito - R2021/2115 - 32 - O.10 - PD 06 – CIS (03) - Sostegno accoppiato al reddito per superficie - Barbabietola da zucchero - PUA - PD 06 - 03 - Sostegno accoppiato zucchero - anno civile 2023 - senza disciplina finanziaria	0,00	38.859,03
0802040500001000 40001000230	Sostegno accoppiato al reddito - R2021/2115 - 32 - O.10 - PD 06 – CIS (04) - Sostegno accoppiato al reddito per superficie - Pomodoro da trasformazione - PUA - PD 06 - 04 - Sostegno accoppiato Pomodoro - anno civile 2023 - senza disciplina finanziaria	0,00	235.359,56
0802040500001000 50001000230	Sostegno accoppiato al reddito - R2021/2115 - 32 - O.10 - PD 06 – CIS (05) - Sostegno accoppiato al reddito per superficie - Oleaginose - PUA - PD 06 - 05 - Sostegno accoppiato oleaginose - anno civile 2023 - senza disciplina finanziaria	0,00	143.156,16
0802040500001000 80001000230	Sostegno accoppiato al reddito - R2021/2115 - 32 - O.10 - PD 06 – CIS (08) - Sostegno accoppiato al reddito per superficie - Colture proteiche - Soia - PUA - PD 06 - 08 - Sostegno accoppiato Soia - anno civile 2023 - senza disciplina finanziaria	0,00	578.508,40
0802040500001000 90001000230	Sostegno accoppiato al reddito - R2021/2115 - 32 - O.10 - PD 06 – CIS (09) - Sostegno accoppiato al reddito per superficie - Colture proteiche - Leguminose eccetto soia - PUA - PD 06 - 09 - Sostegno accoppiato leguminose eccetto soia - anno civile 2023 - senza disciplina finanziaria	12,90	202.006,44
080205040000025	Regime di pagamento di base - R. 1307/13, art. 22 - anno civile 2018 e precedenti	5.523,08	73.526,52
080205040000033	Regime di pagamento di base - R. 1307/13, art. 22 - anno civile 2019 e precedenti	401,04	14.384,98
080205040000034	Regime di pagamento di base - con disciplina finanziaria - 0% Riduzione dei pagamenti - R. 1307/13, art. 22 - anno civile 2019 - BE, DK, DE, IE, EL, ES, FR, IT, LU, MT, NL, AT, PT, SI, FI, SE, UK	10.534,48	77.799,03
080205040000041	Regime di pagamento di base - senza disciplina finanziaria - 0% Riduzione dei pagamenti - R. 1307/13, art. 22 - anno civile 2020 - BE, DK, DE, IE, EL, ES, FR, HR, IT, LU, MT, NL, AT, PT, SI, FI, SE	750,78	25.842,90
080205040000042	Regime di pagamento di base - con disciplina finanziaria - 0% Riduzione dei pagamenti - R. 1307/13, art. 22 - anno civile 2020 - BE, DK, DE, IE, EL, ES, FR, IT, LU, MT, NL, AT, PT, SI, FI, SE	797,49	238.195,97
080205040000044	Regime di pagamento di base - 50% Riduzione dei pagamenti - R. 1307/13, art. 22&11 - anno civile 2020 - IT	0,00	2.941,18
080205040000046	Regime di pagamento di base - senza disciplina finanziaria - 0% Riduzione dei pagamenti - R. 1307/13, art. 22 - anno civile 2021 - BE, DK, DE, IE, EL, ES, FR, HR, IT, LU, MT, NL, AT, PT, SI, FI, SE	730,12	48.472,85
080205040000047	Regime di pagamento di base - con disciplina finanziaria - 0% Riduzione dei pagamenti - R. 1307/13, art. 22 - anno civile 2021 - BE, DK, DE, IE, EL, ES, FR, IT, LU, MT, NL, AT, PT, SI, FI, SE	733,06	391.309,89
080205040000051	Regime di pagamento di base - senza disciplina finanziaria - 0% Riduzione dei pagamenti - R. 1307/13, art. 22 - anno civile 2022 - BE, DK, DE, IE, EL, ES, FR, HR, IT, LU, MT, NL, AT, PT, SI, FI, SE	47.265,21	56.110.357,26
080205040000053	Regime di pagamento di base - senza disciplina finanziaria - 50% Riduzione dei pagamenti - R. 1307/13, art. 22&11 - anno civile 2022 - IT	0,00	2.108,52
080205050000007	Pagamento per le pratiche agricole benefiche per il clima e l'ambiente - R. 1307/13, art. 43 - anno civile 2018 e precedenti	2.810,23	30.424,23
080205050000009	Pagamento per le pratiche agricole benefiche per il clima e l'ambiente - R. 1307/13, art. 43 - anno civile 2019 e precedenti	759,67	2.462,16

CAPITOLO FEAGA	DESCRIZIONE	ENTRATE	USCITE
080205050000010	Pagamento per le pratiche agricole benefiche per il clima e l'ambiente - con disciplina finanziaria - R. 1307/13, art. 43 - anno civile 2019 - BE, BG, CZ, DK, DE, EE, IE, EL, ES, FR, IT, CY, LV, LT, LU, HU, MT, NL, AT, PL, PT, RO, SI, SK, FI, SE, UK	1.811,11	30.061,90
080205050000011	Pagamento per le pratiche agricole benefiche per il clima e l'ambiente - senza disciplina finanziaria - R. 1307/13, art. 43 - anno civile 2020	102,92	5.609,42
080205050000012	Pagamento per le pratiche agricole benefiche per il clima e l'ambiente - con disciplina finanziaria - R. 1307/13, art. 43 - anno civile 2020 - BE, BG, CZ, DK, DE, EE, IE, EL, ES, FR, IT, CY, LV, LT, LU, HU, MT, NL, AT, PL, PT, RO, SI, SK, FI, SE	112,11	98.195,14
080205050000013	Pagamento per le pratiche agricole benefiche per il clima e l'ambiente - senza disciplina finanziaria - R. 1307/13, art. 43 - anno civile 2021	374,46	14.012,75
080205050000014	Pagamento per le pratiche agricole benefiche per il clima e l'ambiente - con disciplina finanziaria - R. 1307/13, art. 43 - anno civile 2021 - BE, BG, CZ, DK, DE, EE, IE, EL, ES, FR, IT, CY, LV, LT, LU, HU, MT, NL, AT, PL, PT, RO, SI, SK, FI, SE	372,70	202.043,87
080205050000015	Pagamento per le pratiche agricole benefiche per il clima e l'ambiente - senza disciplina finanziaria - R. 1307/13, art. 43 - anno civile 2022	22.956,46	28.929.999,75
080205070000027	Pagamento per i giovani agricoltori - regime di pagamento di base - riserva nazionale, riduzione lineare - senza disciplina finanziaria - R. 1307/13, art. 50&51(2) - anno civile 2019 - BE, DK, DE, FR, IT, LU, MT, SI, FI, SE, UK	0,00	173,20
080205070000028	Pagamento per i giovani agricoltori - regime di pagamento di base - riserva nazionale, riduzione lineare - con disciplina finanziaria - R. 1307/13, art. 50&51(2) - anno civile 2019 - BE, DK, DE, FR, IT, LU, MT, SI, FI, SE, UK	0,00	-167,02
080205070000031	Pagamento per i giovani agricoltori - senza disciplina finanziaria - R. 1307/13, art. 50&51(4) - anno civile 2020	254,92	429,24
080205070000032	Pagamento per i giovani agricoltori - con disciplina finanziaria - R. 1307/13, art. 50&51(4) - anno civile 2020 - BE, BG, CZ, DK, DE, EE, IE, EL, ES, FR, IT, CY, LV, LT, LU, HU, MT, NL, AT, PL, PT, RO, SI, SK, FI, SE	0,00	9.610,83
080205070000037	Pagamento per i giovani agricoltori - senza disciplina finanziaria - R. 1307/13, art. 50&51(4) - anno civile 2021	51.661,83	691,98
080205070000038	Pagamento per i giovani agricoltori - con disciplina finanziaria - R. 1307/13, art. 50&51(4) - anno civile 2021 - BE, BG, CZ, DK, DE, EE, IE, EL, ES, FR, IT, CY, LV, LT, LU, HU, MT, NL, AT, PL, PT, RO, SI, SK, FI, SE	1.154.745,45	-310,99
080205070000043	Pagamento per i giovani agricoltori - senza disciplina finanziaria - R. 1307/13, art. 50&51(4) - anno civile 2022	1.462,39	4.551.298,65
080205090000218	Sostegno accoppiato facoltativo - misura 12 - con disciplina finanziaria - R. 1307/13, art. 52 - anno civile 2019 - BG, CZ, EL, ES, FR, IT, LV, LT, HU, PL, RO, FI	0,00	4.253,97
080205090000233	Sostegno accoppiato facoltativo - misura 20 - senza disciplina finanziaria - R.1307/13, art. 52 - anno civile 2019 - EL, ES, FR, IT, RO, FI	0,00	190,11
080205090000260	Sostegno accoppiato facoltativo - misura 2 - con disciplina finanziaria - R. 1307/13, art. 52 - anno civile 2020 - BE, BG, CZ, EE, EL, ES, IT, CY, LV, LT, HU, MT, NL, AT, PL, PT, RO, SI, SK, FI	0,00	2.111,68
080205090000264	Sostegno accoppiato facoltativo - misura 4 - con disciplina finanziaria - R. 1307/13, art. 52 - anno civile 2020 - BE, BG, CZ, EL, ES, FR, IT, LV, LT, HU, MT, AT, PL, PT, SI, SK, FI	0,00	-2.096,77
080205090000266	Sostegno accoppiato facoltativo - misura 5 - con disciplina finanziaria - R. 1307/13, art. 52 - anno civile 2020 - BE, BG, CZ, EL, ES, FR, IT, LV, LT, HU, PL, PT, RO, SK, FI	0,00	519,26
080205090000268	Sostegno accoppiato facoltativo - misura 6 - con disciplina finanziaria - R. 1307/13, art. 52 - anno civile 2020 - BE, BG, CZ, EL, ES, FR, IT, LV, LT, HU, PL, RO, SK, FI	0,00	0,03
080205090000272	Sostegno accoppiato facoltativo - misura 8 - con disciplina finanziaria - R. 1307/13, art. 52 - anno civile 2020 - BG, CZ, EL, ES, IT, LV, LT, HU, PL, RO, SK, FI	0,00	471,24
080205090000280	Sostegno accoppiato facoltativo - misura 12 - con disciplina finanziaria - R. 1307/13, art. 52 - anno civile 2020 - BG, CZ, EL, ES, FR, IT, LV, LT, HU, PL, RO, FI	0,00	20.749,92
080205090000284	Sostegno accoppiato facoltativo - misura 14 - con disciplina finanziaria - R. 1307/13, art. 52 - anno civile 2020 - BG, EL, ES, FR, IT, RO, FI	0,00	2.113,14

CAPITOLO FEAGA	DESCRIZIONE	ENTRATE	USCITE
080205090000293	Sostegno accoppiato facoltativo - misura 19 - senza disciplina finanziaria - R. 1307/13, art. 52 - anno civile 2020 - FR, IT, RO, FI	1.928,71	0,00
080205090000294	Sostegno accoppiato facoltativo - misura 19 - con disciplina finanziaria - R. 1307/13, art. 52 - anno civile 2020 - FR, IT, RO, FI	2.389,82	114,41
080205090000320	Sostegno accoppiato facoltativo - misura 1 - con disciplina finanziaria - R. 1307/13, art. 52 - anno civile 2021 - BE, BG, CZ, DK, EE, IE, EL, ES, FR, IT, CY, LV, LT, LU, HU, MT, NL, AT, PL, PT, RO, SI, SK, FI, SE	0,00	64,77
080205090000322	Sostegno accoppiato facoltativo - misura 2 - con disciplina finanziaria - R. 1307/13, art. 52 - anno civile 2021 - BE, BG, CZ, EE, EL, ES, IT, CY, LV, LT, HU, MT, NL, AT, PL, PT, RO, SI, SK, FI	0,00	4.064,05
080205090000325	Sostegno accoppiato facoltativo - misura 4 - senza disciplina finanziaria - R. 1307/13, art. 52 - anno civile 2021 - BE, BG, CZ, EL, ES, FR, HR, IT, LV, LT, HU, MT, AT, PL, PT, SI, SK, FI	0,00	1.042,19
080205090000326	Sostegno accoppiato facoltativo - misura 4 - con disciplina finanziaria - R. 1307/13, art. 52 - anno civile 2021 - BE, BG, CZ, EE, EL, ES, FR, IT, LV, LT, HU, MT, AT, PL, PT, SI, SK, FI	0,00	-1.155,76
080205090000327	Sostegno accoppiato facoltativo - misura 5 - senza disciplina finanziaria - R. 1307/13, art. 52 - anno civile 2021 - BE, BG, CZ, EL, ES, FR, HR, IT, LV, LT, HU, PL, PT, RO, SI, SK, FI	0,00	33,74
080205090000330	Sostegno accoppiato facoltativo - misura 6 - con disciplina finanziaria - R. 1307/13, art. 52 - anno civile 2021 - BE, BG, CZ, EL, ES, FR, IT, LV, LT, HU, PL, RO, SK, FI	0,00	-0,02
080205090000334	Sostegno accoppiato facoltativo - misura 8 - con disciplina finanziaria - R. 1307/13, art. 52 - anno civile 2021 - BG, CZ, EL, ES, IT, LV, LT, HU, PL, RO, SK, FI	0,00	863,92
080205090000341	Sostegno accoppiato facoltativo - misura 12 - senza disciplina finanziaria - R. 1307/13, art. 52 - anno civile 2021 - BG, CZ, EL, ES, FR, IT, LV, LT, HU, PL, RO, FI	0,00	306,79
080205090000342	Sostegno accoppiato facoltativo - misura 12 - con disciplina finanziaria - R. 1307/13, art. 52 - anno civile 2021 - BG, CZ, EL, ES, FR, IT, LV, LT, HU, PL, RO, FI	0,00	19.192,00
080205090000348	Sostegno accoppiato facoltativo - misura 15 - con disciplina finanziaria - R. 1307/13, art. 52 - anno civile 2021 - BG, EL, ES, FR, IT, FI	0,00	18,68
080205090000356	Sostegno accoppiato facoltativo - misura 19 - con disciplina finanziaria - R. 1307/13, art. 52 - anno civile 2021 - FR, IT, RO, FI	0,00	24.264,19
080205090000357	Sostegno accoppiato facoltativo - misura 20 - senza disciplina finanziaria - R. 1307/13, art. 52 - anno civile 2021 - EL, ES, FR, IT, RO, FI	0,00	200,55
080205090000381	Sostegno accoppiato facoltativo - misura 1 - senza disciplina finanziaria - R. 1307/13, art. 52 - anno civile 2022 - BE, BG, CZ, DK, EE, IE, EL, ES, FR, HR, IT, CY, LV, LT, LU, HU, MT, NL, AT, PL, PT, RO, SI, SK, FI, SE	0,00	6.393.675,05
080205090000382	Sostegno accoppiato facoltativo - misura 2 - senza disciplina finanziaria - R. 1307/13, art. 52 - anno civile 2022 - BE, BG, CZ, EE, EL, ES, HR, IT, CY, LV, LT, HU, MT, NL, AT, PL, PT, RO, SI, SK, FI	0,00	907.996,06
080205090000383	Sostegno accoppiato facoltativo - misura 3 - senza disciplina finanziaria - R. 1307/13, art. 52 - anno civile 2022 - BE, BG, CZ, EE, EL, ES, HR, IT, LV, LT, HU, MT, AT, PL, PT, RO, SI, SK, FI	0,00	22.035,98
080205090000384	Sostegno accoppiato facoltativo - misura 4 - senza disciplina finanziaria - R. 1307/13, art. 52 - anno civile 2022 - BE, BG, CZ, EE, EL, ES, FR, HR, IT, LV, LT, HU, MT, AT, PL, PT, SI, SK, FI	1.601,10	5.235.676,02
080205090000385	Sostegno accoppiato facoltativo - misura 5 - senza disciplina finanziaria - R. 1307/13, art. 52 - anno civile 2022 - BE, BG, CZ, EL, ES, FR, HR, IT, LV, LT, HU, PL, PT, RO, SI, SK, FI	0,00	315.823,98
080205090000386	Sostegno accoppiato facoltativo - misura 6 - senza disciplina finanziaria - R. 1307/13, art. 52 - anno civile 2022 - BE, BG, CZ, EL, ES, FR, HR, IT, LV, LT, HU, PL, RO, SK, FI	52,42	168.880,56
080205090000388	Sostegno accoppiato facoltativo - misura 8 - senza disciplina finanziaria - R. 1307/13, art. 52 - anno civile 2022 - BG, CZ, EL, ES, HR, IT, LV, LT, HU, PL, RO, SK, FI	1.057,54	554.146,62
080205090000389	Sostegno accoppiato facoltativo - misura 9 - senza disciplina finanziaria - R. 1307/13, art. 52 - anno civile 2022 - BG, CZ, EL, ES, IT, LV, LT, HU, PL, RO, SK, FI	301,39	55.424,68

CAPITOLO FEAGA	DESCRIZIONE	ENTRATE	USCITE
080205090000390	Sostegno accoppiato facoltativo - misura 10 - senza disciplina finanziaria - R. 1307/13, art. 52 - anno civile 2022 - BG, CZ, EL, ES, IT, LV, LT, HU, PL, RO, SK, FI	0,00	8.358,56
080205090000391	Sostegno accoppiato facoltativo - misura 11 - senza disciplina finanziaria - R. 1307/13, art. 52 - anno civile 2022 - BG, CZ, EL, ES, FR, IT, LV, LT, HU, PL, RO, FI	0,00	1.975,06
080205090000392	Sostegno accoppiato facoltativo - misura 12 - senza disciplina finanziaria - R. 1307/13, art. 52 - anno civile 2022 - BG, CZ, EL, ES, FR, IT, LV, LT, HU, PL, RO, FI	4.833,59	16.821.940,57
080205090000393	Sostegno accoppiato facoltativo - misura 13 - senza disciplina finanziaria - R. 1307/13, art. 52 - anno civile 2022 - BG, EL, ES, IT, LV, HU, PL, FI	0,00	366.603,51
080205090000394	Sostegno accoppiato facoltativo - misura 14 - senza disciplina finanziaria - R.1307/13, art. 52 - anno civile 2022 - BG, EL, ES, FR, IT, RO, FI	0,00	458.518,48
080205090000395	Sostegno accoppiato facoltativo - misura 15 - senza disciplina finanziaria - R. 1307/13, art. 52 - anno civile 2022 - BG, EL, ES, FR, IT, FI	0,00	11.683,63
080205090000396	Sostegno accoppiato facoltativo - misura 16 - senza disciplina finanziaria - R. 1307/13, art. 52 - anno civile 2022 - BG, EL, FR, IT, FI	0,00	2.092,77
080205090000397	Sostegno accoppiato facoltativo - misura 17 - senza disciplina finanziaria - R. 1307/13, art. 52 - anno civile 2022 - EL, FR, IT, FI	0,00	1.669,26
080205090000398	Sostegno accoppiato facoltativo - misura 18 - senza disciplina finanziaria - R. 1307/13, art. 52 - anno civile 2022 - EL, FR, IT, FI	1.027,11	11.580.090,06
080205090000399	Sostegno accoppiato facoltativo - misura 19 - senza disciplina finanziaria - R. 1307/13, art. 52 - anno civile 2022 - FR, IT, RO, FI	931,26	13.706.037,62
080205090000400	Sostegno accoppiato facoltativo - misura 20 - senza disciplina finanziaria - R. 1307/13, art. 52 - anno civile 2022 - EL, ES, FR, IT, RO, FI	0,00	590.991,66
080205100000141	Regime per i piccoli agricoltori - regime di pagamento di base - riserva nazionale, riduzione lineare - R. 1307/13, art. 22, 61, 65(1)(a), 65(2)(a), 65(2)(c) - anno civile 2018 e precedenti	0,00	646,96
080205100000145	Regime per i piccoli agricoltori - pagamento per le pratiche agricole benefiche per il clima e l'ambiente - R. 1307/13, art. 61&43 - anno civile 2018 e precedenti	0,00	324,26
080205100000203	Regime per i piccoli agricoltori - regime di pagamento di base - riserva nazionale, riduzione lineare - R. 1307/13, art. 22, 61, 65(1)(a), 65(2)(a), 65(2)(c) - anno civile 2019 e precedenti	0,00	437,09
080205100000207	Regime per i piccoli agricoltori - pagamento per le pratiche agricole benefiche per il clima e l'ambiente - R. 1307/13, art. 61&43 - anno civile 2019 e precedenti	0,00	219,01
080205100000389	Regime per i piccoli agricoltori - regime di pagamento di base - riserva nazionale, riduzione lineare - senza disciplina finanziaria - R. 1307/13, art. 22, 61, 65(1)(a), 65(2)(a), 65(2)(c) - anno civile 2022 - DE, EL, ES, HR, IT, MT, AT, PT, SI	877,15	65.771,32
080205100000392	Regime per i piccoli agricoltori - pagamento per le pratiche agricole benefiche per il clima e l'ambiente - senza disciplina finanziaria - R. 1307/13, art. 61&43 - anno civile 2022 - BG, DE, EE, EL, ES, HR, IT, LV, HU, MT, AT, PL, PT, RO, SI	439,63	33.282,70
080205100000393	Regime per i piccoli agricoltori - pagamento per i giovani agricoltori e importi residui - senza disciplina finanziaria - R. 1307/13, art. 50,51(4),61,65(1)(e) 65(2)(b) - anno civile 2022 - BG, DE, EE, EL, ES, HR, IT, LV, HU, MT, AT, PL, PT, RO, SI	0,00	49,79
080205100000399	Regime per i piccoli agricoltori - Sostegno accoppiato facoltativo misura 4 - senza disciplina finanziaria - R. 1307/13, art. 52, 61&63 - anno civile 2022 - BG, EE, EL, ES, HR, IT, LV, HU, MT, AT, PL, PT, SI	0,00	574,75
080205100000403	Regime per i piccoli agricoltori - Sostegno accoppiato facoltativo misura 8 - senza disciplina finanziaria - R. 1307/13, art. 52, 61&63 - anno civile 2022 - BG, EL, ES, HR, IT, LV, HU, PL, RO	0,00	471,30
080205100000404	Regime per i piccoli agricoltori - Sostegno accoppiato facoltativo misura 9 - senza disciplina finanziaria - R. 1307/13, art. 52, 61&63 - anno civile 2022 - BG, EL, ES, IT, LV, HU, PL, RO	0,00	339,86

CAPITOLO FEAGA	DESCRIZIONE	ENTRATE	USCITE
080205100000406	Regime per i piccoli agricoltori - Sostegno accoppiato facoltativo misura 11 - senza disciplina finanziaria - R. 1307/13, art. 52, 61&63 - anno civile 2022 - BG, EL, ES, IT, LV, HU, PL, RO	0,00	46,67
080205100000407	Regime per i piccoli agricoltori - Sostegno accoppiato facoltativo misura 12 - senza disciplina finanziaria - R. 1307/13, art. 52, 61&63 - anno civile 2022 - BG, EL, ES, IT, LV, HU, PL, RO	58,80	150,41
080205100000410	Regime per i piccoli agricoltori - Sostegno accoppiato facoltativo misura 15 - senza disciplina finanziaria - R. 1307/13, art. 52, 61&63 - anno civile 2022 - BG, EL, ES, IT	26,67	1.160,52
080205100000411	Regime per i piccoli agricoltori - Sostegno accoppiato facoltativo misura 16 - senza disciplina finanziaria - R. 1307/13, art. 52, 61&63 - anno civile 2022 - BG, EL, IT	0,00	145,26
080205120000008	Rimborso di stanz. annullati riportati dall' eserc. fin. 2021 e prec. - disciplina finanziaria - unic. importi negativi - R. 1306/13, art. 26(5) - BE, BG, CZ, DK, DE, EE, IE, EL, ES, FR, IT, CY, LV, LT, LU, HU, MT, NL, AT, PL, PT, RO, SI, SK, FI, SE	28.888,46	0,00
080205120000009	Rimborso di stanziamenti annullati riportati dall'esercizio finanziario 2022 - disciplina finanziaria - R. 1306/13, art. 26(5) - BE, BG, CZ, DK, DE, EE, IE, EL, ES, FR, IT, CY, LV, LT, LU, HU, MT, NL, AT, PL, PT, RO, SI, SK, FI, SE	1.160,63	4.762.901,25
080299010058003	Regime di aiuti diretti - R. 73/2009 - anno civile 2014 e precedenti	2.294,64	1.133,95
620000000002001	Importi versati e recuperati - casi di frode o di irregolarità - 80% - R. 1306/13, art. 55	706.899,10	19.759,53
620000000002002	Importi versati e recuperati - casi di frode o di irregolarità - sanzioni a carattere pluriennale, altri recuperi - R. 1306/13	9.492,08	0,00
620000000003024	Condizionalità - 75% - R. 1306/13, art. 100 - 2018 e precedenti	6.414,76	0,00
620000000003026	Condizionalità - 75% - R. 1306/13, art. 100 - 2019	1.957,83	0,00
620000000003028	Condizionalità - 75% - R. 1306/13, art. 100 - 2020	8.333,31	0,00
620000000003030	Condizionalità - 75% - R. 1306/13, art. 100 - 2021	22.796,86	5.808,94
620000000003032	Condizionalità - 75% - R. 1306/13, art. 100 - 2022	143.839,85	0,00
620000000004001	Irregolarità - regola del 50% - recuperi successivi (importi negativi) - assenza di irregolarità (importi positivi) - R. 1306/2013, art. 54(2)	25.547,11	0,00
620000000006001	Completamento dello sviluppo rurale finanziato dal FEAOG, sezione Garanzia - rimborso non connesso a irregolarità - periodo di programmazione 2000 - 2006 - EU 15	1.221,57	0,00
620000000010009	Rimborso di stanz. annullati rip. dall' esercizio finanziario 2022 e prec. - disciplina finanziaria - unic. importi negativi - R. 2021/2116, art. 17(3) - BE, BG, CZ, DK, DE, EE, IE, EL, ES, FR, IT, CY, LV, LT, LU, HU, MT, NL, AT, PL, PT, RO, SI, SK, FI, SE	99,25	0,00
	TOTALI	2.305.605,78	268.448.064,47

REGIONE LOMBARDIA
ORGANISMO PAGATORE REGIONE LOMBARDIA
ORGANISMO PAGATORE O. P. Lombardia
SPESE FEAGA anno solare 2023

La contabilizzazione dei fondi dell'Unione Europea, affluiti nel corso del 2023 sulla contabilità speciale n. 79184 intrattenuta dall'O.P. Lombardia, Organismo Pagatore della Regione Lombardia, presso la tesoreria provinciale dello Stato di Milano, è la seguente:

ORGANISMO PAGATORE O.P. LOMBARDIA
SPESE FEAGA anno solare 2023

SITUAZIONE DI CASSA

Disponibilità al 01/01/2023	97.269.535,46
Accrediti FEAGA 2023	275.236.457,60
Anticipazioni di Tesoreria 2023	161.263.542,40
Importi in Entrata (contabilizzati in T104)	3.844.764,70
Storni In Entrata	
Altre Entrate	1.496.910,30
Totale Entrate	441.841.675,00
Importi in Uscita (contabilizzati in T104)	356.073.962,66
Storni In Uscita	
Altre Uscite	1.496.910,30
Totale Uscite	357.570.872,96
Disponibilità al 31/12/2023	181.540.337,50

I pagamenti effettuati dall'Organismo Pagatore della Regione Lombardia nel 2023, distinti per voce di Bilancio UE, sono così ripartiti:

ORGANISMO PAGATORE O.P. LOMBARDIA
SPESE FEAGA anno solare 2023
IMPORTI RENDICONTATI IN TABELLA 104

CAPITOLO FEAGA	DESCRIZIONE	ENTRATE	USCITE
080201000300003	Misure eccezionali di sostegno del mercato - uova e carni di pollame - R.1308/2013, Art.220(1)(a); R.2023/834 - UE	-	2.162.641,86
080203060000110	Programmi operativi - pagamento del saldo - R.1308/13, Art.33; R.2017/892, Art.10 - 2021	-	68.880,80
080203060000112	Programmi operativi - anticipi - R.1308/13, Art.33; R.2017/892, Art.11 - 2022	-	730.000,00
080203060000113	Programmi operativi - Versamenti parziali - R.1308/13, Art.33; R.2017/892, Art.12 - 2022	-	1.385.921,00
080203060000114	Programmi operativi - pagamento del saldo - R.1308/13, Art.33; R.2017/892, Art.10 - 2022	-	12.157.370,08
080203060000120	Programmi operativi - anticipi - R.1308/13, Art.33, R.2017/892, Art.11, R.2021/2117, Art.5(6) - 2023	-	3.599.720,17
080203060000121	Programmi operativi - Versamenti parziali - R.1308/13, Art.33, R.2017/892, Art.12, R.2021/2117, Art.5(6) - 2023	-	896.835,10
080203070000018	Ristrutturazione e riconversione dei vigneti - anticipi - R.1308/13, Art.46	650,00	1.625.304,13
080203070000019	Ristrutturazione e riconversione dei vigneti - saldo - R.1308/13, Art.46	3.754,40	2.399.064,18
080203070000024	Investimenti - anticipi - R.1308/13, Art.50	-	839.710,86
080203070000025	Investimenti - saldo - R.1308/13, Art.50	-	2.210.865,74
080203080000026	Aiuto particolare all'apicoltura - R.1308/13, Art.55, R.2020/2220, Art.10(3) - programma 2022 - misure attuate tra il 01.08.2022 e il 31.12.2022	-	69.703,99
080203100007010	Ammasso privato - carni suine - R.1308/2013, Art.17(h); R.2022/470	-	-
080205040000025	Regime di pagamento di base - senza disciplina finanziaria - 0% Riduzione dei pagamenti - R.1307/13 Art.22 - anno civile 2018 - IT	104.639,05	163.128,58
080205040000033	Regime di pagamento di base - senza disciplina finanziaria - 0% Riduzione dei pagamenti - R.1307/13 Art.22 - anno civile 2019	129.643,92	29.744,07

CAPITOLO FEAGA	DESCRIZIONE	ENTRATE	USCITE
080205040000034	Regime di pagamento di base - con disciplina finanziaria - 0% Riduzione dei pagamenti - R.1307/13 Art.22 - anno civile 2019	-	65.874,02
080205040000041	Regime di pagamento di base - senza disciplina finanziaria - 0% Riduzione dei pagamenti - R.1307/13, Art.22 - anno civile 2020	-	6.962,92
080205040000042	Regime di pagamento di base - con disciplina finanziaria - 0% Riduzione dei pagamenti - R.1307/13, Art.22 - anno civile 2020	-	26.715,27
080205040000046	Regime di pagamento di base - senza disciplina finanziaria - 0% Riduzione dei pagamenti - R.1307/13, Art.22 - anno civile 2021	8.297,28	18.632,22
080205040000047	Regime di pagamento di base - con disciplina finanziaria - 0% Riduzione dei pagamenti - R.1307/13, Art.22 - anno civile 2021	17.402,56	50.095,23
080205040000049	Regime di pagamento di base - 50% Riduzione dei pagamenti - R.1307/13 Art.22-11 - anno civile 2021	-	-
080205040000051	Regime di pagamento di base - senza disciplina finanziaria - 0% Riduzione dei pagamenti - R.1307/13, Art.22 - anno civile 2022	93.918,96	66.278.364,55
080205040000053	Regime di pagamento di base - senza disciplina finanziaria - 50% Riduzione dei pagamenti - R.1307/13, Art.22&11 - anno civile 2022	643.327,24	126.289,74
080205050000007	Pagamento per le pratiche agricole benefiche per il clima e l'ambiente - senza disciplina finanziaria - R.1307/13 Art.43 - anno civile 2018	14.082,79	58.282,45
080205050000009	Pagamento per le pratiche agricole benefiche per il clima e l'ambiente - senza disciplina finanziaria - R.1307/13 Art.43 - anno civile 2019	-	14.710,26
080205050000010	Pagamento per le pratiche agricole benefiche per il clima e l'ambiente - con disciplina finanziaria - R.1307/13 Art.43 - anno civile 2019	-	35.753,53
080205050000011	Pagamento per le pratiche agricole benefiche per il clima e l'ambiente - senza disciplina finanziaria - R.1307/13, Art.43 - anno civile 2020	1.109,51	2.977,12
080205050000012	Pagamento per le pratiche agricole benefiche per il clima e l'ambiente - con disciplina finanziaria - R.1307/13, Art.43 - anno civile 2020	-	21.428,56
080205050000013	Pagamento per le pratiche agricole benefiche per il clima e l'ambiente - senza disciplina finanziaria - R.1307/13, Art.43 - anno civile 2021	1.956,33	3.068,41
080205050000014	Pagamento per le pratiche agricole benefiche per il clima e l'ambiente - con disciplina finanziaria - R.1307/13, Art.43 - anno civile 2021	306,39	38.712,77
080205050000015	Pagamento per le pratiche agricole benefiche per il clima e l'ambiente - senza disciplina finanziaria - R.1307/13, Art.43 - anno civile 2022	157.802,04	30.165.480,89
080205070000019	Pagamento per i giovani agricoltori - senza disciplina finanziaria - R.1307/13 Art.50/51(4) - anno civile 2018 - IT	1.000,98	-
080205070000021	Pagamento per i giovani agricoltori - Regime di pagamento di base - Riserva nazionale riduzione lineare - senza disciplina finanziaria - R.1307/13 Art.50/51(2) 2018	-	-
080205070000027	Pagamento per i giovani agricoltori - regime di pagamento di base - riserva nazionale riduzione lineare - senza disciplina finanz - R.1307/13 Art.50-51(2) - 2019	-	-

CAPITOLO FEAGA	DESCRIZIONE	ENTRATE	USCITE
080205070000031	Pagamento per i giovani agricoltori - senza disciplina finanziaria - R.1307/13, Art.50&51(4) - anno civile 2020	-	-
080205070000032	Pagamento per i giovani agricoltori - con disciplina finanziaria - R.1307/13, Art.50&51(4) - anno civile 2020	-	-
080205070000037	Pagamento per i giovani agricoltori - senza disciplina finanziaria - R.1307/13, Art.50&51(4) - anno civile 2021	3.896,47	-
080205070000038	Pagamento per i giovani agricoltori - con disciplina finanziaria - R.1307/13, Art.50&51(4) - anno civile 2021	579.706,97	-
080205070000043	Pagamento per i giovani agricoltori - senza disciplina finanziaria - R.1307/13, Art.50&51(4) - anno civile 2022	7.118,68	5.579.461,84
080205090000131	Sostegno accoppiato facoltativo - misura 1 Latte - senza disciplina finanziaria - R.1307/13 Art.52 - anno civile 2018	668,81	-
080205090000145	Sost accopp facol - mis 8 Regional - Soia - senza disc finan - R.1307/13 Art.52 - 2018	-	62,18
080205090000153	Sost accopp facol - mis 12 Riso - senza disc finan - R.1307/13 Art.52 - 2018	-	7.924,65
080205090000167	Sost accopp facol - mis 19 Carne bovina - Premio ai bovini macellati aderenti a sistemi di qualità o a sistemi di etichettatura - senza disc finan - R.1307/13 Art.52 - 2018	-	78.734,69
080205090000195	Sostegno accoppiato facoltativo - misura 1 - senza disciplina finanziaria - R.1307/13 Art.52 - anno civile 2016 2017 2018 2019	649,43	9.253,25
080205090000197	Sostegno accoppiato facoltativo - misura 2 - senza disciplina finanziaria - R.1307/13, Art.52 - anno civile 2019	-	-
080205090000198	Sostegno accoppiato facoltativo - misura 2 - con disciplina finanziaria - R.1307/13, Art.52 - anno civile 2019	-	-
080205090000201	Sostegno accoppiato facoltativo - misura 4 - senza disciplina finanziaria - R.1307/13 Art.52 - anno civile 2016 2017 2018 2019	-	240,25
080205090000229	Sostegno accoppiato facoltativo - misura 18 - senza disciplina finanziaria - R.1307/13, Art.52 - anno civile 2019 - EL, FR, IT, FI	-	-
080205090000230	Sostegno accoppiato facoltativo - misura 18 - con disciplina finanziaria - R.1307/13, Art.52 - anno civile 2019 - EL, FR, IT, FI	-	-
080205090000232	Sostegno accoppiato facoltativo - misura 19 - con disciplina finanziaria - R.1307/13, Art.52 - anno civile 2019 - FR, IT, RO, FI	-	2.494,66
080205090000257	Sostegno accoppiato facoltativo - misura 1 - senza disciplina finanziaria - R.1307/13 Art.52 - anno civile 2020	-	-
080205090000258	Sostegno accoppiato facoltativo - misura 1 - con disciplina finanziaria - R.1307/13 Art.52 - anno civile 2020	-	2.463,00
080205090000260	Sostegno accoppiato facoltativo - misura 2 - con disciplina finanziaria - R.1307/13 Art.52 - anno civile 2020	-	-
080205090000264	Sostegno accoppiato facoltativo - misura 4 - con disciplina finanziaria - R.1307/13 Art.52 - anno civile 2020	-	-

CAPITOLO FEAGA	DESCRIZIONE	ENTRATE	USCITE
080205090000265	Sostegno accoppiato facoltativo - misura 5 - senza disciplina finanziaria - R.1307/13 Art.52 - anno civile 2020	-	-
080205090000266	Sostegno accoppiato facoltativo - misura 5 - con disciplina finanziaria - R.1307/13 Art.52 - anno civile 2020	-	-
080205090000272	Sostegno accoppiato facoltativo - misura 8 - con disciplina finanziaria - R.1307/13 Art.52 - anno civile 2020	-	-
080205090000279	Sostegno accoppiato facoltativo - misura 12 - senza disciplina finanziaria - R.1307/13 Art.52 - anno civile 2020	-	-
080205090000280	Sostegno accoppiato facoltativo - misura 12 - con disciplina finanziaria - R.1307/13, Art.52 - anno civile 2020	-	-
080205090000284	Sostegno accoppiato facoltativo - misura 14 - con disciplina finanziaria - R.1307/13 Art.52 - anno civile 2020	-	-
080205090000286	Sostegno accoppiato facoltativo - misura 15 - con disciplina finanziaria - R.1307/13 Art.52 - anno civile 2020	-	-
080205090000291	Sostegno accoppiato facoltativo - misura 18 - senza disciplina finanziaria - R.1307/13, Art.52 - anno civile 2020	-	-
080205090000292	Sostegno accoppiato facoltativo - misura 18 - con disciplina finanziaria - R.1307/13, Art.52 - anno civile 2020	-	-
080205090000293	Sostegno accoppiato facoltativo - misura 19 - senza disciplina finanziaria - R.1307/13 Art.52 - anno civile 2020	-	-
080205090000294	Sostegno accoppiato facoltativo - misura 19 - con disciplina finanziaria - R.1307/13, Art.52 - anno civile 2020	-	2.718,47
080205090000296	Sostegno accoppiato facoltativo - misura 20 - con disciplina finanziaria - R.1307/13 Art.52 - anno civile 2020	-	-
080205090000319	Sostegno accoppiato facoltativo - misura 1 - senza disciplina finanziaria - R.1307/13, Art.52 - anno civile 2021	132,12	-
080205090000320	Sostegno accoppiato facoltativo - misura 1 - con disciplina finanziaria - R.1307/13, Art.52 - anno civile 2021	0,41	2.720,23
080205090000321	Sostegno accoppiato facoltativo - misura 2 - senza disciplina finanziaria - R.1307/13, Art.52 - anno civile 2021	1,07	-
080205090000322	Sostegno accoppiato facoltativo - misura 2 - con disciplina finanziaria - R.1307/13, Art.52 - anno civile 2021	399,27	-
080205090000323	Sostegno accoppiato facoltativo - misura 3 - senza disciplina finanziaria - R.1307/13 Art.52 - anno civile 2021	-	-
080205090000325	Sostegno accoppiato facoltativo - misura 4 - senza disciplina finanziaria - R.1307/13, Art.52 - anno civile 2021	-	-
080205090000326	Sostegno accoppiato facoltativo - misura 4 - con disciplina finanziaria - R.1307/13 Art.52 - anno civile 2021	-	-
080205090000327	Sostegno accoppiato facoltativo - misura 5 - senza disciplina finanziaria - R.1307/13, Art.52 - anno civile 2021	270,00	168,75
080205090000328	Sostegno accoppiato facoltativo - misura 5 - con disciplina finanziaria - R.1307/13, Art.52 - anno civile 2021	-	3.484,96

CAPITOLO FEAGA	DESCRIZIONE	ENTRATE	USCITE
080205090000329	Sostegno accoppiato facoltativo - misura 6 - senza disciplina finanziaria - R.1307/13 Art.52 - anno civile 2021	-	-
080205090000330	Sostegno accoppiato facoltativo - misura 6 - con disciplina finanziaria - R.1307/13 Art.52 - anno civile 2021	-	-
080205090000333	Sostegno accoppiato facoltativo - misura 8 - senza disciplina finanziaria - R.1307/13, Art.52 - anno civile 2021	-	-
080205090000334	Sostegno accoppiato facoltativo - misura 8 - con disciplina finanziaria - R.1307/13, Art.52 - anno civile 2021	-	-
080205090000335	Sostegno accoppiato facoltativo - misura 9 - senza disciplina finanziaria - R.1307/13, Art.52 - anno civile 2021	-	-
080205090000338	Sostegno accoppiato facoltativo - misura 10 - con disciplina finanziaria - R.1307/13 Art.52 - anno civile 2021	-	-
080205090000339	Sostegno accoppiato facoltativo - misura 11 - senza disciplina finanziaria - R.1307/13, Art.52 - anno civile 2021	-	-
080205090000340	Sostegno accoppiato facoltativo - misura 11 - con disciplina finanziaria - R.1307/13, Art.52 - anno civile 2021	-	-
080205090000341	Sostegno accoppiato facoltativo - misura 12 - senza disciplina finanziaria - R.1307/13, Art.52 - anno civile 2021	-	-
080205090000342	Sostegno accoppiato facoltativo - misura 12 - con disciplina finanziaria - R.1307/13, Art.52 - anno civile 2021	-	-
080205090000343	Sostegno accoppiato facoltativo - misura 13 - senza disciplina finanziaria - R.1307/13, Art.52 - anno civile 2021	4,08	-
080205090000344	Sostegno accoppiato facoltativo - misura 13 - con disciplina finanziaria - R.1307/13, Art.52 - anno civile 2021	0,15	-
080205090000346	Sostegno accoppiato facoltativo - misura 14 - con disciplina finanziaria - R.1307/13, Art.52 - anno civile 2021	17,92	1.025,83
080205090000347	Sostegno accoppiato facoltativo - misura 15 - senza disciplina finanziaria - R.1307/13, Art.52 - anno civile 2021	-	-
080205090000348	Sostegno accoppiato facoltativo - misura 15 - con disciplina finanziaria - R.1307/13 Art.52 - anno civile 2021	-	-
080205090000349	Sostegno accoppiato facoltativo - misura 16 - senza disciplina finanziaria - R.1307/13 Art.52 - anno civile 2021	-	-
080205090000350	Sostegno accoppiato facoltativo - misura 16 - con disciplina finanziaria - R.1307/13 Art.52 - anno civile 2021	-	-
080205090000351	Sostegno accoppiato facoltativo - misura 17 - senza disciplina finanziaria - R.1307/13 Art.52 - anno civile 2021	-	-
080205090000352	Sostegno accoppiato facoltativo - misura 17 - con disciplina finanziaria - R.1307/13 Art.52 - anno civile 2021	-	-
080205090000353	Sostegno accoppiato facoltativo - misura 18 - senza disciplina finanziaria - R.1307/13, Art.52 - anno civile 2021	-	-
080205090000354	Sostegno accoppiato facoltativo - misura 18 - con disciplina finanziaria - R.1307/13 Art.52 - anno civile 2021	-	-

CAPITOLO FEAGA	DESCRIZIONE	ENTRATE	USCITE
080205090000355	Sostegno accoppiato facoltativo - misura 19 - senza disciplina finanziaria - R.1307/13, Art.52 - anno civile 2021	328,98	-
080205090000356	Sostegno accoppiato facoltativo - misura 19 - con disciplina finanziaria - R.1307/13, Art.52 - anno civile 2021	-	539,20
080205090000357	Sostegno accoppiato facoltativo - misura 20 - senza disciplina finanziaria - R.1307/13 Art.52 - anno civile 2021	-	-
080205090000358	Sostegno accoppiato facoltativo - misura 20 - con disciplina finanziaria - R.1307/13, Art.52 - anno civile 2021	-	-
080205090000381	Sostegno accoppiato facoltativo - misura 1 - senza disciplina finanziaria - R.1307/13, Art.52 - anno civile 2022	14.320,60	34.124.032,87
080205090000382	Sostegno accoppiato facoltativo - misura 2 - senza disciplina finanziaria - R.1307/13, Art.52 - anno civile 2022	380,24	2.941.663,69
080205090000383	Sostegno accoppiato facoltativo - misura 3 - senza disciplina finanziaria - R.1307/13, Art.52 - anno civile 2022	-	66.896,28
080205090000384	Sostegno accoppiato facoltativo - misura 4 - senza disciplina finanziaria - R.1307/13, Art.52 - anno civile 2022	6.563,41	803.177,63
080205090000385	Sostegno accoppiato facoltativo - misura 5 - senza disciplina finanziaria - R.1307/13, Art.52 - anno civile 2022	47,76	484.907,28
080205090000386	Sostegno accoppiato facoltativo - misura 6 - senza disciplina finanziaria - R.1307/13, Art.52 - anno civile 2022	-	92.602,95
080205090000388	Sostegno accoppiato facoltativo - misura 8 - senza disciplina finanziaria - R.1307/13, Art.52 - anno civile 2022	1.546,54	1.375.878,09
080205090000389	Sostegno accoppiato facoltativo - misura 9 - senza disciplina finanziaria - R.1307/13, Art.52 - anno civile 2022	-	53.994,65
080205090000390	Sostegno accoppiato facoltativo - misura 10 - senza disciplina finanziaria - R.1307/13, Art.52 - anno civile 2022	-	13.570,40
080205090000391	Sostegno accoppiato facoltativo - misura 11 - senza disciplina finanziaria - R.1307/13, Art.52 - anno civile 2022	-	3.616,52
080205090000392	Sostegno accoppiato facoltativo - misura 12 - senza disciplina finanziaria - R.1307/13, Art.52 - anno civile 2022	29.760,39	13.802.414,46
080205090000393	Sostegno accoppiato facoltativo - misura 13 - senza disciplina finanziaria - R.1307/13, Art.52 - anno civile 2022	130,39	1.224.402,61
080205090000394	Sostegno accoppiato facoltativo - misura 14 - senza disciplina finanziaria - R.1307/13, Art.52 - anno civile 2022	666,36	1.130.143,13
080205090000395	Sostegno accoppiato facoltativo - misura 15 - senza disciplina finanziaria - R.1307/13, Art.52 - anno civile 2022	-	10.583,04
080205090000396	Sostegno accoppiato facoltativo - misura 16 - senza disciplina finanziaria - R.1307/13, Art.52 - anno civile 2022	-	807,89
080205090000397	Sostegno accoppiato facoltativo - misura 17 - senza disciplina finanziaria - R.1307/13, Art.52 - anno civile 2022	-	21.812,36
080205090000398	Sostegno accoppiato facoltativo - misura 18 - senza disciplina finanziaria - R.1307/13, Art.52 - anno civile 2022	293,46	293.725,58

CAPITOLO FEAGA	DESCRIZIONE	ENTRATE	USCITE
080205090000399	Sostegno accoppiato facoltativo - misura 19 - senza disciplina finanziaria - R.1307/13, Art.52 - anno civile 2022	2.379,34	9.073.394,59
080205090000400	Sostegno accoppiato facoltativo - misura 20 - senza disciplina finanziaria - R.1307/13, Art.52 - anno civile 2022	5.249,86	194.855,85
080205100000141	Regime per i piccoli agricoltori - Regime di pagamento di base - Riserva nazionale riduzione lineare - senza disc finan - R.1307/13 Art. 22 61-65(2)(a)(c) - 2018 - IT	-	-
080205100000145	Regime per i piccoli agricoltori - Pagamento per le pratiche agricole benefiche per il clima e ambiente - senza disc finan - R.1307/13 Art.61-43 - 2018	-	-
080205100000203	Regime per i piccoli agricoltori - regime di pagamento di base - riserva naz riduz lineare - senza disc finanz - R.1307/13 Art.22, 61 65(1)(a) 65(2)(a) 65(2)(c) - 2019	-	-
080205100000207	Regime per i piccoli agricoltori - pagamento per le pratiche agricole benefiche per il clima e l'ambiente - senza disc finanz - R.1307/13 Art.61-43 - 2019	-	-
080205100000327	Regime per i piccoli agricoltori - regime di pagamento di base - riserva nazionale, riduzione lineare - senza disciplina finanziaria - R.1307/13, Art.22, 61, 65(1)(a), 65(2)(a), 65(2)(c) - anno civile 2021	-	-
080205100000331	Regime per i piccoli agricoltori - pagamento per le pratiche agricole benefiche per il clima e l'ambiente - senza disciplina finanziaria - R.1307/13, Art.61&43 - anno civile 2021	-	-
080205100000389	Regime per i piccoli agricoltori - regime di pagamento di base - riserva nazionale, riduzione lineare - senza disciplina finanziaria - R.1307/13, Art.22, 61, 65(1)(a), 65(2)(a), 65(2)(c) - anno civile 2022	-	15.492,64
080205100000392	Regime per i piccoli agricoltori - pagamento per le pratiche agricole benefiche per il clima e l'ambiente - senza disciplina finanziaria - R.1307/13, Art.61&43 - anno civile 2022	-	7.764,93
080205100000393	Regime per i piccoli agricoltori - pagamento per i giovani agricoltori e importi residui - senza disciplina finanziaria - R.1307/13, Art.50, 51(4), 61, 65 (1)(e), 65(2)(b) - anno civile 2022	-	-
080205100000403	Regime per i piccoli agricoltori - Sostegno accoppiato facoltativo misura 8 - senza disciplina finanziaria - R.1307/13, Art.52, 61&63 - anno civile 2022	-	158,73
080205100000404	Regime per i piccoli agricoltori - Sostegno accoppiato facoltativo misura 9 - senza disciplina finanziaria - R.1307/13, Art.52, 61&63 - anno civile 2022	-	-
080205100000406	Regime per i piccoli agricoltori - Sostegno accoppiato facoltativo misura 11 - senza disciplina finanziaria - R.1307/13, Art.52, 61&63 - anno civile 2022	-	-
080205100000407	Regime per i piccoli agricoltori - Sostegno accoppiato facoltativo misura 12 - senza disciplina finanziaria - R.1307/13, Art.52, 61&63 - anno civile 2022	-	-
080205100000408	Regime per i piccoli agricoltori - Sostegno accoppiato facoltativo misura 13 - senza disciplina finanziaria - R.1307/13, Art.52, 61&63 - anno civile 2022	-	-
080205100000410	Regime per i piccoli agricoltori - Sostegno accoppiato facoltativo misura 15 - senza disciplina finanziaria - R.1307/13, Art.52, 61&63 - anno civile 2022	-	152,24
080205100000411	Regime per i piccoli agricoltori - Sostegno accoppiato facoltativo misura 16 - senza disciplina finanziaria - R.1307/13, Art.52, 61&63 - anno civile 2022	-	-

CAPITOLO FEAGA	DESCRIZIONE	ENTRATE	USCITE
080205120000008	Rimborso di stanziamenti annullati riportati dall' esercizio finanziario 2021 - disciplina finanziaria - R.1306/13, Art.26(5)	15.219,74	-
080205120000009	Rimborso di stanziamenti annullati riportati dall' esercizio finanziario 2022 - disciplina finanziaria - R.1306/13, Art.26(5)	3.448,26	6.066.826,38
080299010058003	Regime di aiuti diretti - R.73/2009 - anno civile 2014 e precedenti	1.185,29	1.913,49
620000000002001	Importi versati e recuperati - casi di frode o di irregolarità - 80% - R.1306/13, Art. 55	1.093.026,26	25.753,30
620000000002002	Importi versati e recuperati - casi di frode o di irregolarità - sanzioni a carattere pluriennale altri recuperi	133.537,43	825,38
620000000003024	Condizionalità - 75% - R.1306/13 art.100 - 2018	4.837,01	-
620000000003026	Condizionalità - 75% - R.1306/13, Art.100 - 2019	558,09	-
620000000003028	Condizionalità - 75% - R.1306/13, Art.100 - 2020	1.015,07	-
620000000003030	Condizionalità - 75% - R.1306/13, Art.100 - 2021	215.886,37	802,81
620000000003032	Condizionalità - 75% - R.1306/13 Art.100 - 2022	243.582,70	-
620000000004001	Irregolarità FEAGA - regola del 50% - recuperi successivi (importi negativi) - assenze di irregolarità (importi positivi) - R.1306 / 2013, art. 54/2)	135.806,78	-
620000000010009	Rimborso di stanziamenti annullati riportati dall' esercizio finanziario 2022 - disciplina finanziaria - R.1306/13, Art.26(5)	1.533,29	-
080202020001370010001000002	Hy 01 - Servizi di assistenza tecnica, consulenza, formazione, informazione e scambio di migliori pratiche - A1 Finanziamento corsi di formazione - UE	-	17.382,52
080202020001370010002000002	Hy 01 - Servizi di assistenza tecnica, consulenza, formazione, informazione e scambio di migliori pratiche - A2 Finanziamento assistenza tecnica - UE	-	182.614,94
080202020002370010001000002	Hy02 - Investimenti in immobilizzazioni materiali e immateriali, nonché altre azioni - B1 Lotta a parassiti e malattie - UE	959,04	117.631,08
080202020002370010002000002	Hy02 - Investimenti in immobilizzazioni materiali e immateriali, nonché altre azioni - B3 Ripopolamento del patrimonio apistico - UE	-	17.462,80
080202020002370010003000002	Hy02 - Investimenti in immobilizzazioni materiali e immateriali, nonché altre azioni - B4 Razionalizzazione della transumanza - UE	-	11.218,92
080202020002370010004000002	Hy02 - Investimenti in immobilizzazioni materiali e immateriali, nonché altre azioni - B5 Acquisto attrezzature hardware e software - UE	-	89.712,79
080202020002370010005000002	Hy02 - Investimenti in immobilizzazioni materiali e immateriali, nonché altre azioni - B2 Prevenzione da avversità climatiche - UE	-	25.871,17
080202020006370010001000002	Hy04 - promozione, comunicazione e commercializzazione - F1 Attività di informazione e promozione al consumatore - UE	-	9.926,79

CAPITOLO FEAGA	DESCRIZIONE	ENTRATE	USCITE
080202030002360010 001000002	W002 - INVESTIMENTI Pagamenti per investimenti - Pagamento/Saldo - UE	-	611.873,52
080204010000040010 001000230	PD 01 - BISS - Sostegno di base al reddito per la sostenibilità Importo unitario medio BISS - 2023 - Senza disciplina	102.570,24	110.837.902,56
080204020000070010 001000230	PD 02 - CRISS - Sostegno redistributivo complementare al reddito per la sostenibilità Importo unitario per sostegno redistributivo - 2023 - Con disciplina	49.253,96	10.637.671,91
080204030000060010 001000230	PD 03 - CIS YF - Sostegno complementare al reddito per i giovani agricoltori Pagamento unitario CYS-YF - 2023 - Con disciplina	957,00	2.122.373,39
080204040000080050 001000230	PD 05 - Eco-schema 1 Pagamento per la riduzione dell'antimicrobico resistenza e il benessere animale Eco-schema 1.1 - bovini duplice attitudine - 2023 - Senza disciplina	1.073,08	290.914,80
080204040000080050 002000230	PD 05 - Eco-schema 1 Pagamento per la riduzione dell'antimicrobico resistenza e il benessere animale Eco-schema 1.1 - bovini da carne - 2023 - Con disciplina	590,48	376.294,70
080204040000080050 003000230	PD 05 - Eco-schema 1 Pagamento per la riduzione dell'antimicrobico resistenza e il benessere animale Eco-schema 1.1 - bovini da latte - 2023 - Con disciplina	514,19	6.226.773,09
080204040000080050 004000230	PD 05 - Eco-schema 1 Pagamento per la riduzione dell'antimicrobico resistenza e il benessere animale Eco-schema 1.1 - bufalini - 2023 - Senza disciplina	-	11.633,53
080204040000080050 007000230	PD 05 - Eco-schema 1 Pagamento per la riduzione dell'antimicrobico resistenza e il benessere animale Eco-schema 1.1 - suini - 2023 - Con disciplina	-	882.415,29
080204040000080050 008000230	PD 05 - Eco-schema 1 Pagamento per la riduzione dell'antimicrobico resistenza e il benessere animale Eco-schema 1.1 - vitelli a carne bianca - 2023 - Senza disciplina	-	43.949,27
080204040000080060 001000230	PD 05 - Eco-schema 2 Inerbimento delle colture arboree Inerbimento delle colture arboree - 2023 - Senza disciplina	587,11	56.300,58
080204040000080060 003000230	PD 05 - Eco-schema 2 Inerbimento delle colture arboree Inerbimento delle colture arboree in zone vulnerabili ai nitrati - 2023 - Con disciplina	-	34.128,97
080204040000080070 001000230	PD 05 - Eco-schema 3 Salvaguardia olivi di particolare valore paesaggistico Natura 2000 - 2023 - Con disciplina	-	208,29
080204040000080070 002000230	PD 05 - Eco-schema 3 Salvaguardia olivi di particolare valore paesaggistico Salvaguardia olivi di particolare valore paesaggistico - 2023 - Senza disciplina	-	28.818,64
080204040000080070 003000230	PD 05 - Eco-schema 3 Salvaguardia olivi di particolare valore paesaggistico Nitrati - 2023 - Senza disciplina	-	3.769,58
080204040000080080 001000230	PD 05 - Eco-schema 4 Sistemi foraggeri estensivi con avvicendamento Sistemi foraggeri estensivi con avvicendamento - 2023 - Senza disciplina	1.196,23	244.346,12
080204040000080080 002000230	PD 05 - Eco-schema 4 Sistemi foraggeri estensivi con avvicendamento Natura 2000 - 2023 - Con disciplina	-	10.584,99
080204040000080080 003000230	PD 05 - Eco-schema 4 Sistemi foraggeri estensivi con avvicendamento Sistemi foraggeri estensivi con avvicendamento in zone vulnerabili ai nitrati - 2023 - Senza disciplina	1.426,12	250.094,66
080204050000100010 001000230	PD 06 - CIS (01) - Sostegno accoppiato al reddito per superficie - Frumento duro Sostegno accoppiato frumento duro - 2023 - Senza disciplina	-	32.077,50

CAPITOLO FEAGA	DESCRIZIONE	ENTRATE	USCITE
080204050000100020 001000230	PD 06 – CIS (02) - Sostegno accoppiato al reddito per superficie - Riso Sostegno accoppiato Riso - 2023 - Senza disciplina	2.298,46	17.175.560,94
080204050000100030 001000230	PD 06 – CIS (03) - Sostegno accoppiato al reddito per superficie - Barbabietola da zucchero Sostegno accoppiato zucchero - 2023 - Senza disciplina	-	689.803,52
080204050000100080 001000230	PD 06 – CIS (08) - Sostegno accoppiato al reddito per superficie - Colture proteiche - Soia Sostegno accoppiato Soia - 2023 - Senza disciplina	822,02	2.104.129,60
080204050000100090 001000230	PD 06 – CIS (09) - Sostegno accoppiato al reddito per superficie - Colture proteiche - Leguminose eccetto soia Sostegno accoppiato leguminose eccetto soia - 2023 - Senza disciplina	456,32	154.815,97
TOTALI		3.844.764,70	356.073.962,66

REGIONE VENETO
AGENZIA VENETA PER I PAGAMENTI IN AGRICOLTURA
ORGANISMO PAGATORE AVEPA
SPESE FEAGA anno solare 2023

La contabilizzazione dei fondi dell'Unione Europea, affluiti nel corso del 2023 sulla contabilità speciale n. 98677 intrattenuta dall'AVEPA, Organismo Pagatore della Regione Veneto, presso la tesoreria provinciale dello Stato di Venezia, è la seguente:

ORGANISMO PAGATORE AVEPA
SPESE FEAGA anno solare 2023

SITUAZIONE DI CASSA

Disponibilità al 01/01/2023	3.722.558,18
Accrediti FEAGA 2023	401.066.269,56
Anticipazioni di Tesoreria 2023	61.433.730,44
Importi in Entrata (contabilizzati in T104)	3.510.521,97

Storni In Entrata	0,00
Altre Entrate	366.403,06
Totale Entrate	466.376.925,03
Importi in Uscita (contabilizzati in T104)	279.495.311,58
Storni In Uscita	4.000.000,00
Altre Uscite	367.707,43
Totale Uscite	283.863.019,01
Disponibilità al 31/12/2023	186.236.464,20

Con riferimento alla voce "Altre Entrate", l'Organismo Pagatore specifica che l'importo di euro 366.403,06 è costituito da euro - 1.304,37 per importi derivanti da assestamenti a seguito di chiusura conti (importi in entrata non contabilizzati in T104 e inseriti in Dichiarazione annuale) ed euro 367.707,43 per altri importi non FEAGA (risorse a sostegno della filiera suinicola).

I pagamenti effettuati dall'Organismo Pagatore della Regione Veneto nel 2023, distinti per voce di Bilancio UE, sono così ripartiti:

ORGANISMO PAGATORE AVEPA
SPESE FEAGA anno solare 2023
IMPORTI RENDICONTATI IN TABELLA 104

CAPITOLO FEAGA	DESCRIZIONE	ENTRATE	USCITE
080201000300003	Misure eccezionali di sostegno del mercato - uova e carni di pollame - R.1308/2013, Art.220(1)(a); R.2023/834 - IT	250.138,00	13.728.179,49
080203060000114	Programmi operativi - pagamento del saldo - R.1308/13, Art.33; R.2017/892, Art.10 - 2022	0,00	6.323.055,57

CAPITOLO FEAGA	DESCRIZIONE	ENTRATE	USCITE
080203060000115	Programmi operativi - sospensione - R.1308/13, Art.33; R.2017/891, Art.59(7) - 2022	0,00	1.765.278,40
080203060000120	Programmi operativi - anticipi - R.1308/13, Art.33; R.2017/892, Art.11; R.2021/2117, Art.5(6) - 2023	0,00	833.505,00
080203070000018	Ristrutturazione e riconversione dei vigneti - anticipi - R.1308/13, Art.46	0,00	4.715.848,63
080203070000019	Ristrutturazione e riconversione dei vigneti - saldo - R.1308/13, Art.46	0,00	1.788.635,32
080203070000024	Investimenti - anticipi - R.1308/13, Art.50	0,00	9.858.583,88
080203070000025	Investimenti - saldo - R.1308/13, Art.50	0,00	3.435.791,70
080205040000025	Regime di pagamento di base - R.1307/13, Art.22 - anno civile 2018 e precedenti	3,55	4.002,42
080205040000033	Regime di pagamento di base - senza disciplina finanziaria - 0% Riduzione dei pagamenti - R.1307/13, Art.22 - anno civile 2019 - BE, DK, DE, IE, EL, ES, FR, HR, IT, LU, MT, NL, AT, PT, SI, FI, SE, UK	20.966,20	261.216,07
080205040000041	Regime di pagamento di base - senza disciplina finanziaria - 0% Riduzione dei pagamenti - R.1307/13, Art.22 - anno civile 2020 - BE, DK, DE, IE, EL, ES, FR, HR, IT, LU, MT, NL, AT, PT, SI, FI, SE	1.706,39	24.072,93
080205040000042	Regime di pagamento di base - con disciplina finanziaria - 0% Riduzione dei pagamenti - R.1307/13, Art.22 - anno civile 2020 - BE, DK, DE, IE, EL, ES, FR, IT, LU, MT, NL, AT, PT, SI, FI, SE	3.910,41	94.286,10
080205040000046	Regime di pagamento di base - senza disciplina finanziaria - 0% Riduzione dei pagamenti - R.1307/13, Art.22 - anno civile 2021 - BE, DK, DE, IE, EL, ES, FR, HR, IT, LU, MT, NL, AT, PT, SI, FI, SE	5.262,01	52.289,76
080205040000047	Regime di pagamento di base - con disciplina finanziaria - 0% Riduzione dei pagamenti - R.1307/13, Art.22 - anno civile 2021 - BE, DK, DE, IE, EL, ES, FR, IT, LU, MT, NL, AT, PT, SI, FI, SE	3,21	140.718,84
080205040000051	Regime di pagamento di base - senza disciplina finanziaria - 0% Riduzione dei pagamenti - R.1307/13, Art.22 - anno civile 2022 - BE, DK, DE, IE, EL, ES, FR, HR, IT, LU, MT, NL, AT, PT, SI, FI, SE	79.145,09	66.707.945,49
080205040000053	Regime di pagamento di base - senza disciplina finanziaria - 50% Riduzione dei pagamenti - R.1307/13, Art.22&11 - anno civile 2022 - IT	731.820,97	48.106,03
080205050000007	Pagamento per le pratiche agricole benefiche per il clima e l'ambiente - R.1307/13, Art.43 - anno civile 2018 e precedenti	377,94	2.424,09
080205050000009	Pagamento per le pratiche agricole benefiche per il clima e l'ambiente - senza disciplina finanziaria - R.1307/13, Art.43 - anno civile 2019	20.802,91	146.736,32

CAPITOLO FEAGA	DESCRIZIONE	ENTRATE	USCITE
080205050000010	Pagamento per le pratiche agricole benefiche per il clima e l'ambiente - con disciplina finanziaria - R.1307/13, Art.43 - anno civile 2019 - BE, BG, CZ, DK, DE, EE, IE, EL, ES, FR, IT, CY, LV, LT, LU, HU, MT, NL, AT, PL, PT, RO, SI, SK, FI, SE, UK	0,93	0,00
080205050000011	Pagamento per le pratiche agricole benefiche per il clima e l'ambiente - senza disciplina finanziaria - R.1307/13, Art.43 - anno civile 2020	3.263,13	9.623,65
080205050000012	Pagamento per le pratiche agricole benefiche per il clima e l'ambiente - con disciplina finanziaria - R.1307/13, Art.43 - anno civile 2020 - BE, BG, CZ, DK, DE, EE, IE, EL, ES, FR, IT, CY, LV, LT, LU, HU, MT, NL, AT, PL, PT, RO, SI, SK, FI, SE	9.082,23	61.550,26
080205050000013	Pagamento per le pratiche agricole benefiche per il clima e l'ambiente - senza disciplina finanziaria - R.1307/13, Art.43 - anno civile 2021	7.960,02	10.016,67
080205050000014	Pagamento per le pratiche agricole benefiche per il clima e l'ambiente - con disciplina finanziaria - R.1307/13, Art.43 - anno civile 2021 - BE, BG, CZ, DK, DE, EE, IE, EL, ES, FR, IT, CY, LV, LT, LU, HU, MT, NL, AT, PL, PT, RO, SI, SK, FI, SE	1.325,58	106.270,78
080205050000015	Pagamento per le pratiche agricole benefiche per il clima e l'ambiente - senza disciplina finanziaria - R.1307/13, Art.43 - anno civile 2022	35.887,01	33.526.196,89
080205070000019	Pagamento per i giovani agricoltori - R.1307/13, Art.50&51(4) - anno civile 2018 e precedenti	543,57	1.753,87
080205070000021	Pagamento per i giovani agricoltori - regime di pagamento di base - riserva nazionale, riduzione lineare - R.1307/13, Art.50&51(2) - anno civile 2018 e precedenti	3.974,61	2.494,44
080205070000027	Pagamento per i giovani agricoltori - regime di pagamento di base - riserva nazionale, riduzione lineare - senza disciplina finanziaria - R.1307/13, Art.50&51(2) - anno civile 2019 - BE, DK, DE, FR, IT, LU, MT, SI, FI, SE, UK	187,44	636,96
080205070000028	Pagamento per i giovani agricoltori - regime di pagamento di base - riserva nazionale, riduzione lineare - con disciplina finanziaria - R.1307/13, Art.50&51(2) - anno civile 2019 - BE, DK, DE, FR, IT, LU, MT, SI, FI, SE, UK	240,05	1.787,12
080205070000031	Pagamento per i giovani agricoltori - senza disciplina finanziaria - R.1307/13, Art.50&51(4) - anno civile 2020	0,00	294,90
080205070000032	Pagamento per i giovani agricoltori - con disciplina finanziaria - R.1307/13, Art.50&51(4) - anno civile 2020 - BE, BG, CZ, DK, DE, EE, IE, EL, ES, FR, IT, CY, LV, LT, LU, HU, MT, NL, AT, PL, PT, RO, SI, SK, FI, SE	41,94	4.270,09
080205070000037	Pagamento per i giovani agricoltori - senza disciplina finanziaria - R.1307/13, Art.50&51(4) - anno civile 2021	3.716,14	566,40

CAPITOLO FEAGA	DESCRIZIONE	ENTRATE	USCITE
080205070000038	Pagamento per i giovani agricoltori - con disciplina finanziaria - R.1307/13, Art.50&51(4) - anno civile 2021 - BE, BG, CZ, DK, DE, EE, IE, EL, ES, FR, IT, CY, LV, LT, LU, HU, MT, NL, AT, PL, PT, RO, SI, SK, FI, SE	19.283,47	7.036,71
080205070000043	Pagamento per i giovani agricoltori - senza disciplina finanziaria - R.1307/13, Art.50&51(4) - anno civile 2022	3.145,87	4.339.130,93
080205090000131	Sostegno accoppiato facoltativo - misura 1 - R.1307/13, Art.52 - anno civile 2016, 2017, 2018	438,43	1.728,41
080205090000133	Sostegno accoppiato facoltativo - misura 2 - R.1307/13, Art.52 - anno civile 2016, 2017, 2018	226,60	1.323,15
080205090000139	Sostegno accoppiato facoltativo - misura 5 - R.1307/13, Art.52 - anno civile 2016, 2017, 2018	100,92	99,50
080205090000145	Sostegno accoppiato facoltativo - misura 8 - R.1307/13, Art.52 - anno civile 2016, 2017, 2018	520,50	2.063,44
080205090000155	Sostegno accoppiato facoltativo - misura 13 - R.1307/13, Art.52 - anno civile 2016, 2017, 2018	0,00	2.068,91
080205090000167	Sostegno accoppiato facoltativo - misura 19 - R.1307/13, Art.52 - anno civile 2016, 2017, 2018	3.129,97	66,58
080205090000195	Sostegno accoppiato facoltativo - misura 1 - senza disciplina finanziaria - R.1307/13, Art.52 - anno civile 2019 - BE, BG, CZ, DK, EE, IE, EL, ES, FR, HR, IT, CY, LV, LT, LU, HU, MT, NL, AT, PL, PT, RO, SI, SK, FI, SE, UK	172,29	1.304,79
080205090000197	Sostegno accoppiato facoltativo - misura 2 - senza disciplina finanziaria - R.1307/13, Art.52 - anno civile 2019 - BE, BG, CZ, EE, EL, ES, HR, IT, CY, LV, LT, HU, MT, NL, AT, PL, PT, RO, SI, SK, FI, UK	0,00	4.963,50
080205090000203	Sostegno accoppiato facoltativo - misura 5 - senza disciplina finanziaria - R.1307/13, Art.52 - anno civile 2019 - BE, BG, CZ, EL, ES, FR, HR, IT, LV, LT, HU, PL, PT, RO, SK, FI	169,82	505,14
080205090000209	Sostegno accoppiato facoltativo - misura 8 - senza disciplina finanziaria - R.1307/13, Art.52 - anno civile 2019 - BG, CZ, EL, ES, HR, IT, LV, LT, HU, PL, RO, SK, FI	796,26	3.447,71
080205090000210	Sostegno accoppiato facoltativo - misura 8 - con disciplina finanziaria - R.1307/13, Art.52 - anno civile 2019 - BG, CZ, EL, ES, IT, LV, LT, HU, PL, RO, SK, FI	45,04	776,71
080205090000221	Sostegno accoppiato facoltativo - misura 14 - senza disciplina finanziaria - R.1307/13, Art.52 - anno civile 2019 - BG, EL, ES, FR, IT, RO, FI	0,00	3.558,85
080205090000231	Sostegno accoppiato facoltativo - misura 19 - senza disciplina finanziaria - R.1307/13, Art.52 - anno civile 2019 - FR, IT, RO, FI	0,00	32,58
080205090000232	Sostegno accoppiato facoltativo - misura 19 - con disciplina finanziaria - R.1307/13, Art.52 - anno civile 2019 - FR, IT, RO, FI	32,58	0,00

CAPITOLO FEAGA	DESCRIZIONE	ENTRATE	USCITE
080205090000257	Sostegno accoppiato facoltativo - misura 1 - senza disciplina finanziaria - R.1307/13, Art.52 - anno civile 2020 - BE, BG, CZ, DK, EE, IE, EL, ES, FR, HR, IT, CY, LV, LT, LU, HU, MT, NL, AT, PL, PT, RO, SI, SK, FI, SE	68,56	0,00
080205090000258	Sostegno accoppiato facoltativo - misura 1 - con disciplina finanziaria - R.1307/13, Art.52 - anno civile 2020 - BE, BG, CZ, DK, EE, IE, EL, ES, FR, IT, CY, LV, LT, LU, HU, MT, NL, AT, PL, PT, RO, SI, SK, FI, SE	0,00	66,57
080205090000259	Sostegno accoppiato facoltativo - misura 2 - senza disciplina finanziaria - R.1307/13, Art.52 - anno civile 2020 - BE, BG, CZ, EE, EL, ES, HR, IT, CY, LV, LT, HU, MT, NL, AT, PL, PT, RO, SI, SK, FI	617,45	0,00
080205090000260	Sostegno accoppiato facoltativo - misura 2 - con disciplina finanziaria - R.1307/13, Art.52 - anno civile 2020 - BE, BG, CZ, EE, EL, ES, IT, CY, LV, LT, HU, MT, NL, AT, PL, PT, RO, SI, SK, FI	0,00	599,51
080205090000271	Sostegno accoppiato facoltativo - misura 8 - senza disciplina finanziaria - R.1307/13, Art.52 - anno civile 2020 - BG, CZ, EL, ES, HR, IT, LV, LT, HU, PL, RO, SK, FI	0,00	233,60
080205090000272	Sostegno accoppiato facoltativo - misura 8 - con disciplina finanziaria - R.1307/13, Art.52 - anno civile 2020 - BG, CZ, EL, ES, IT, LV, LT, HU, PL, RO, SK, FI	6,79	952,71
080205090000273	Sostegno accoppiato facoltativo - misura 9 - senza disciplina finanziaria - R.1307/13, Art.52 - anno civile 2020 - BG, CZ, EL, ES, IT, LV, LT, HU, PL, RO, SK, FI	0,00	52,92
080205090000294	Sostegno accoppiato facoltativo - misura 19 - con disciplina finanziaria - R.1307/13, Art.52 - anno civile 2020 - FR, IT, RO, FI	0,00	56,63
080205090000320	Sostegno accoppiato facoltativo - misura 1 - con disciplina finanziaria - R.1307/13, Art.52 - anno civile 2021 - BE, BG, CZ, DK, EE, IE, EL, ES, FR, IT, CY, LV, LT, LU, HU, MT, NL, AT, PL, PT, RO, SI, SK, FI, SE	1.489,66	13.018,25
080205090000321	Sostegno accoppiato facoltativo - misura 2 - senza disciplina finanziaria - R.1307/13, Art.52 - anno civile 2021 - BE, BG, CZ, EE, EL, ES, HR, IT, CY, LV, LT, HU, MT, NL, AT, PL, PT, RO, SI, SK, FI	853,74	853,74
080205090000322	Sostegno accoppiato facoltativo - misura 2 - con disciplina finanziaria - R.1307/13, Art.52 - anno civile 2021 - BE, BG, CZ, EE, EL, ES, IT, CY, LV, LT, HU, MT, NL, AT, PL, PT, RO, SI, SK, FI	340,31	6.239,74
080205090000327	Sostegno accoppiato facoltativo - misura 5 - senza disciplina finanziaria - R.1307/13, Art.52 - anno civile 2021 - BE, BG, CZ, EL, ES, FR, HR, IT, LV, LT, HU, PL, PT, RO, SI, SK, FI	0,00	67,50

CAPITOLO FEAGA	DESCRIZIONE	ENTRATE	USCITE
080205090000328	Sostegno accoppiato facoltativo - misura 5 - con disciplina finanziaria - R.1307/13, Art.52 - anno civile 2021 - BE, BG, CZ, EL, ES, FR, IT, LV, LT, HU, PL, PT, RO, SI, SK, FI	23.930,08	0,00
080205090000333	Sostegno accoppiato facoltativo - misura 8 - senza disciplina finanziaria - R.1307/13, Art.52 - anno civile 2021 - BG, CZ, EL, ES, HR, IT, LV, LT, HU, PL, RO, SK, FI	527,60	671,59
080205090000334	Sostegno accoppiato facoltativo - misura 8 - con disciplina finanziaria - R.1307/13, Art.52 - anno civile 2021 - BG, CZ, EL, ES, IT, LV, LT, HU, PL, RO, SK, FI	0,00	2.498,60
080205090000355	Sostegno accoppiato facoltativo - misura 19 - senza disciplina finanziaria - R.1307/13, Art.52 - anno civile 2021 - FR, IT, RO, FI	0,00	1.499,07
080205090000356	Sostegno accoppiato facoltativo - misura 19 - con disciplina finanziaria - R.1307/13, Art.52 - anno civile 2021 - FR, IT, RO, FI	0,75	66.333,64
080205090000358	Sostegno accoppiato facoltativo - misura 20 - con disciplina finanziaria - R.1307/13, Art.52 - anno civile 2021 - EL, ES, FR, IT, RO, FI	0,00	525,93
080205090000381	Sostegno accoppiato facoltativo - misura 1 - senza disciplina finanziaria - R.1307/13, Art.52 - anno civile 2022 - BE, BG, CZ, DK, EE, IE, EL, ES, FR, HR, IT, CY, LV, LT, LU, HU, MT, NL, AT, PL, PT, RO, SI, SK, FI, SE	0,00	5.757.534,40
080205090000382	Sostegno accoppiato facoltativo - misura 2 - senza disciplina finanziaria - R.1307/13, Art.52 - anno civile 2022 - BE, BG, CZ, EE, EL, ES, HR, IT, CY, LV, LT, HU, MT, NL, AT, PL, PT, RO, SI, SK, FI	0,00	2.492.364,60
080205090000383	Sostegno accoppiato facoltativo - misura 3 - senza disciplina finanziaria - R.1307/13, Art.52 - anno civile 2022 - BE, BG, CZ, EE, EL, ES, HR, IT, LV, LT, HU, MT, AT, PL, PT, RO, SI, SK, FI	0,00	24.363,46
080205090000384	Sostegno accoppiato facoltativo - misura 4 - senza disciplina finanziaria - R.1307/13, Art.52 - anno civile 2022 - BE, BG, CZ, EE, EL, ES, FR, HR, IT, LV, LT, HU, MT, AT, PL, PT, SI, SK, FI	0,00	499.225,83
080205090000385	Sostegno accoppiato facoltativo - misura 5 - senza disciplina finanziaria - R.1307/13, Art.52 - anno civile 2022 - BE, BG, CZ, EL, ES, FR, HR, IT, LV, LT, HU, PL, PT, RO, SI, SK, FI	16.716,00	435.905,52
080205090000386	Sostegno accoppiato facoltativo - misura 6 - senza disciplina finanziaria - R.1307/13, Art.52 - anno civile 2022 - BE, BG, CZ, EL, ES, FR, HR, IT, LV, LT, HU, PL, RO, SK, FI	0,00	49.590,97
080205090000387	Sostegno accoppiato facoltativo - misura 7 - senza disciplina finanziaria - R.1307/13, Art.52 - anno civile 2022 - BG, CZ, EL, ES, HR, IT, LV, LT, HU, PL, RO, SK, FI	0,00	7.676,04

CAPITOLO FEAGA	DESCRIZIONE	ENTRATE	USCITE
080205090000388	Sostegno accoppiato facoltativo - misura 8 - senza disciplina finanziaria - R.1307/13, Art.52 - anno civile 2022 - BG, CZ, EL, ES, HR, IT, LV, LT, HU, PL, RO, SK, FI	4.280,48	3.382.155,23
080205090000389	Sostegno accoppiato facoltativo - misura 9 - senza disciplina finanziaria - R.1307/13, Art.52 - anno civile 2022 - BG, CZ, EL, ES, IT, LV, LT, HU, PL, RO, SK, FI	0,00	30.784,72
080205090000390	Sostegno accoppiato facoltativo - misura 10 - senza disciplina finanziaria - R.1307/13, Art.52 - anno civile 2022 - BG, CZ, EL, ES, IT, LV, LT, HU, PL, RO, SK, FI	0,00	7.927,72
080205090000391	Sostegno accoppiato facoltativo - misura 11 - senza disciplina finanziaria - R.1307/13, Art.52 - anno civile 2022 - BG, CZ, EL, ES, FR, IT, LV, LT, HU, PL, RO, FI	184,32	3.469,72
080205090000392	Sostegno accoppiato facoltativo - misura 12 - senza disciplina finanziaria - R.1307/13, Art.52 - anno civile 2022 - BG, CZ, EL, ES, FR, IT, LV, LT, HU, PL, RO, FI	0,00	497.095,19
080205090000393	Sostegno accoppiato facoltativo - misura 13 - senza disciplina finanziaria - R.1307/13, Art.52 - anno civile 2022 - BG, EL, ES, IT, LV, HU, PL, FI	0,00	5.642.101,31
080205090000394	Sostegno accoppiato facoltativo - misura 14 - senza disciplina finanziaria - R.1307/13, Art.52 - anno civile 2022 - BG, EL, ES, FR, IT, RO, FI	0,00	304.521,92
080205090000395	Sostegno accoppiato facoltativo - misura 15 - senza disciplina finanziaria - R.1307/13, Art.52 - anno civile 2022 - BG, EL, ES, FR, IT, FI	0,00	6.917,69
080205090000397	Sostegno accoppiato facoltativo - misura 17 - senza disciplina finanziaria - R.1307/13, Art.52 - anno civile 2022 - EL, FR, IT, FI	0,00	17.714,47
080205090000398	Sostegno accoppiato facoltativo - misura 18 - senza disciplina finanziaria - R.1307/13, Art.52 - anno civile 2022 - EL, FR, IT, FI	0,00	15.700,11
080205090000399	Sostegno accoppiato facoltativo - misura 19 - senza disciplina finanziaria - R.1307/13, Art.52 - anno civile 2022 - FR, IT, RO, FI	0,00	27.538.617,62
080205090000400	Sostegno accoppiato facoltativo - misura 20 - senza disciplina finanziaria - R.1307/13, Art.52 - anno civile 2022 - EL, ES, FR, IT, RO, FI	0,00	53.424,00
080205100000141	Regime per i piccoli agricoltori - regime di pagamento di base - riserva nazionale, riduzione lineare - R.1307/13, Art.22, 61, 65(1)(a), 65(2)(a), 65(2)(c) - anno civile 2018 e precedenti	1,13	1.947,71
080205100000145	Regime per i piccoli agricoltori - pagamento per le pratiche agricole benefiche per il clima e l'ambiente - R.1307/13, Art.61&43 - anno civile 2018 e precedenti	0,57	978,44
080205100000165	Regime per i piccoli agricoltori - Sostegno accoppiato facoltativo misura 8 - R.1307/13, Art.52, 61&63 - anno civile 2016, 2017, 2018	0,35	108,18

CAPITOLO FEAGA	DESCRIZIONE	ENTRATE	USCITE
080205100000203	Regime per i piccoli agricoltori - regime di pagamento di base - riserva nazionale, riduzione lineare - senza disciplina finanziaria - R.1307/13, Art.22, 61, 65(1)(a), 65(2)(a), 65(2)(c) - anno civile 2019 - DE, EL, ES, HR, IT, MT, AT, PT, SI	0,00	1.468,12
080205100000207	Regime per i piccoli agricoltori - pagamento per le pratiche agricole benefiche per il clima e l'ambiente - senza disciplina finanziaria - R.1307/13, Art.61&43 - anno civile 2019 - BG, DE, EE, EL, ES, HR, IT, LV, HU, MT, AT, PL, PT, RO, SI	0,00	736,08
080205100000209	Regime per i piccoli agricoltori - pagamento per i giovani agricoltori e importi residui - senza disciplina finanziaria - R.1307/13, Art.50, 51(4), 61, 65(1)(e), 65(2)(b) - anno civile 2019 - BG, DE, EE, EL, ES, HR, IT, LV, HU, MT, AT, PL, PT, RO, SI	0,00	75,33
080205100000227	Regime per i piccoli agricoltori - Sostegno accoppiato facoltativo misura 8 - senza disciplina finanziaria - R.1307/13, Art.52, 61&63 - anno civile 2019 - BG, EL, ES, HR, IT, LV, HU, PL, RO	0,00	72,51
080205100000265	Regime per i piccoli agricoltori - regime di pagamento di base - riserva nazionale, riduzione lineare - senza disciplina finanziaria - R.1307/13, Art.22, 61, 65(1)(a), 65(2)(a), 65(2)(c) - anno civile 2020 - DE, EL, ES, HR, IT, MT, AT, PT, SI	0,00	2.812,34
080205100000269	Regime per i piccoli agricoltori - pagamento per le pratiche agricole benefiche per il clima e l'ambiente - senza disciplina finanziaria - R.1307/13, Art.61&43 - anno civile 2020 - BG, DE, EE, EL, ES, HR, IT, LV, HU, MT, AT, PL, PT, RO, SI	0,00	1.418,99
080205100000289	Regime per i piccoli agricoltori - Sostegno accoppiato facoltativo misura 8 - senza disciplina finanziaria - R.1307/13, Art.52, 61&63 - anno civile 2020 - BG, EL, ES, HR, IT, LV, HU, PL, RO	0,00	265,15
080205100000327	Regime per i piccoli agricoltori - regime di pagamento di base - riserva nazionale, riduzione lineare - senza disciplina finanziaria - R.1307/13, Art.22, 61, 65(1)(a), 65(2)(a), 65(2)(c) - anno civile 2021 - DE, EL, ES, HR, IT, MT, AT, PT, SI	0,00	5.511,91
080205100000331	Regime per i piccoli agricoltori - pagamento per le pratiche agricole benefiche per il clima e l'ambiente - senza disciplina finanziaria - R.1307/13, Art.61&43 - anno civile 2021 - BG, DE, EE, EL, ES, HR, IT, LV, HU, MT, AT, PL, PT, RO, SI	0,00	2.767,32
080205100000351	Regime per i piccoli agricoltori - Sostegno accoppiato facoltativo misura 8 - senza disciplina finanziaria - R.1307/13, Art.52, 61&63 - anno civile 2021 - BG, EL, ES, HR, IT, LV, HU, PL, RO	0,00	326,81
080205100000389	Regime per i piccoli agricoltori - regime di pagamento di base - riserva nazionale, riduzione lineare - senza disciplina finanziaria - R.1307/13, Art.22, 61, 65(1)(a), 65(2)(a), 65(2)(c) - anno civile 2022 - DE, EL, ES, HR, IT, MT, AT, PT, SI	3.550,00	758.656,34

CAPITOLO FEAGA	DESCRIZIONE	ENTRATE	USCITE
080205100000392	Regime per i piccoli agricoltori - pagamento per le pratiche agricole benefiche per il clima e l'ambiente - senza disciplina finanziaria - R.1307/13, Art.61&43 - anno civile 2022 - BG, DE, EE, EL, ES, HR, IT, LV, HU, MT, AT, PL, PT, RO, SI	1.882,14	370.583,86
080205100000393	Regime per i piccoli agricoltori - pagamento per i giovani agricoltori e importi residui - senza disciplina finanziaria - R.1307/13, Art.50, 51(4), 61, 65(1)(e), 65(2)(b) - anno civile 2022 - BG, DE, EE, EL, ES, HR, IT, LV, HU, MT, AT, PL, PT, RO, SI	0,00	1.969,45
080205100000396	Regime per i piccoli agricoltori - Sostegno accoppiato facoltativo misura 1 - senza disciplina finanziaria - R.1307/13, Art.52, 61&63 - anno civile 2022 - BG, EE, EL, ES, HR, IT, LV, HU, MT, AT, PL, PT, RO, SI	0,00	576,04
080205100000397	Regime per i piccoli agricoltori - Sostegno accoppiato facoltativo misura 2 - senza disciplina finanziaria - R.1307/13, Art.52, 61&63 - anno civile 2022 - BG, EE, EL, ES, HR, IT, LV, HU, MT, AT, PL, PT, RO, SI	0,00	107,21
080205100000400	Regime per i piccoli agricoltori - Sostegno accoppiato facoltativo misura 5 - senza disciplina finanziaria - R.1307/13, Art.52, 61&63 - anno civile 2022 - BG, EL, ES, HR, IT, LV, HU, PL, PT, RO, SI	0,00	668,73
080205100000403	Regime per i piccoli agricoltori - Sostegno accoppiato facoltativo misura 8 - senza disciplina finanziaria - R.1307/13, Art.52, 61&63 - anno civile 2022 - BG, EL, ES, HR, IT, LV, HU, PL, RO	245,41	38.095,88
080205100000405	Regime per i piccoli agricoltori - Sostegno accoppiato facoltativo misura 10 - senza disciplina finanziaria - R.1307/13, Art.52, 61&63 - anno civile 2022 - BG, EL, ES, IT, LV, HU, PL, RO	0,00	151,85
080205100000408	Regime per i piccoli agricoltori - Sostegno accoppiato facoltativo misura 13 - senza disciplina finanziaria - R.1307/13, Art.52, 61&63 - anno civile 2022 - BG, EL, ES, IT, LV, HU, PL	0,00	2.026,76
080205100000410	Regime per i piccoli agricoltori - Sostegno accoppiato facoltativo misura 15 - senza disciplina finanziaria - R.1307/13, Art.52, 61&63 - anno civile 2022 - BG, EL, ES, IT	0,00	371,44
080205120000009	Rimborso di stanziamenti annullati riportati dall' esercizio finanziario 2022 - disciplina finanziaria - R.2021/2116, Art.17(3) - BE, BG, CZ, DK, DE, EE, IE, EL, ES, FR, IT, CY, LV, LT, LU, HU, MT, NL, AT, PL, PT, RO, SI, SK, FI, SE	4.649,78	3.945.399,12
080299010058001	Carne di manzo e di vitello - R.1254/1999 - anno civile 2004 e precedenti	0,00	36.653,29
080299010058003	Regime di aiuti diretti - R.73/2009 - anno civile 2014 e precedenti	0,00	104.024,59
620000000000001	Aiuto eccezionale di adattamento - unicamente importi negativi - R.1308/2013, Art.219(1); R.2022/467	323,31	323,31

CAPITOLO FEAGA	DESCRIZIONE	ENTRATE	USCITE
620000000002001	Importi versati e recuperati - casi di frode o di irregolarità - 80% - R.1306/13, Art.55	589.096,67	2.787,13
620000000002002	Importi versati e recuperati - casi di frode o di irregolarità - sanzioni a carattere pluriennale, altri recuperi - R.1306/13	677.937,53	190,25
620000000003024	Condizionalità - 75% - R.1306/13, Art.100 - 2018 e precedenti	8.281,28	0,00
620000000003026	Condizionalità - 75% - R.1306/13, Art.100 - 2019	7.931,20	0,00
620000000003028	Condizionalità - 75% - R.1306/13, Art.100 - 2020	821,66	0,00
620000000003030	Condizionalità - 75% - R.1306/13, Art.100 - 2021	23.224,55	1.588,12
620000000003032	Condizionalità - 75% - R.1306/13, Art.100 - 2022	839.494,40	0,00
620000000004001	Irregolarità regola del 50% recuperi successivi (importi negativi) assenza di irregolarità (importi positivi) - R.1306/2013, Art.54(2)	20.025,65	0,00
080202020001370010001000002	Prodotti dell'apicoltura - R2021/2115 - 42(b) - servizi di consulenza, assistenza tecnica, formazione, informazione e scambio delle migliori pratiche, anche tramite la creazione di reti, per apicoltori e organizzazioni di apicoltori - 55(1)(a) - O.37 - Hy 01 - Servizi di assistenza tecnica, consulenza, formazione, informazione e scambio di migliori pratiche, anche attraverso la messa in rete, per gli apicoltori e le organizzazioni di apicoltori - PUA Hy01 a1 - Finanziamento corsi di formazione - Pagamento/saldo	0,00	17.960,94
080202020001370010002000002	Prodotti dell'apicoltura - R2021/2115 - 42(b) - servizi di consulenza, assistenza tecnica, formazione, informazione e scambio delle migliori pratiche, anche tramite la creazione di reti, per apicoltori e organizzazioni di apicoltori - 55(1)(a) - O.37 - Hy 01 - Servizi di assistenza tecnica, consulenza, formazione, informazione e scambio di migliori pratiche, anche attraverso la messa in rete, per gli apicoltori e le organizzazioni di apicoltori - PUA Hy01 a2 - Finanziamento assistenza tecnica - Pagamento/saldo	820,69	64.905,45
080202020002370010001000002	Prodotti dell'apicoltura - R2021/2115 - 42(b) - investimenti in immobilizzazioni materiali e immateriali, nonché altre azioni - 55(1)(b) - O.37 - Hy02 - Investimenti in immobilizzazioni materiali e immateriali, nonché altre azioni, ai fini di: i) lotta contro gli aggressori alveare ii) prevenzione dei danni causati da avversità atmosferiche, ripopolamento, iv) razionalizzazione della transumanza - PUA Hy 02 B1 - B1 Lotta a parassiti e malattie - Pagamento/saldo	1.255,22	102.429,48

CAPITOLO FEAGA	DESCRIZIONE	ENTRATE	USCITE
080202020002370010002000002	Prodotti dell'apicoltura - R2021/2115 - 42(b) - investimenti in immobilizzazioni materiali e immateriali, nonché altre azioni - 55(1)(b) - O.37 - Hy02 - Investimenti in immobilizzazioni materiali e immateriali, nonché altre azioni, ai fini di: i) lotta contro gli aggressori alveare ii) prevenzione dei danni causati da avversità atmosferiche, ripopolamento, iv) razionalizzazione della transumanza - PUA Hy 02 B3 - B3 Ripopolamento del patrimonio apistico - Pagamento/saldo	390,15	49.470,43
080202020002370010003000002	Prodotti dell'apicoltura - R2021/2115 - 42(b) - investimenti in immobilizzazioni materiali e immateriali, nonché altre azioni - 55(1)(b) - O.37 - Hy02 - Investimenti in immobilizzazioni materiali e immateriali, nonché altre azioni, ai fini di: i) lotta contro gli aggressori alveare ii) prevenzione dei danni causati da avversità atmosferiche, ripopolamento, iv) razionalizzazione della transumanza - PUA Hy 02 B4 - B4 Razionalizzazione della transumanza - Pagamento/saldo	0,00	7.158,33
080202020002370010004000002	Prodotti dell'apicoltura - R2021/2115 - 42(b) - investimenti in immobilizzazioni materiali e immateriali, nonché altre azioni - 55(1)(b) - O.37 - Hy02 - Investimenti in immobilizzazioni materiali e immateriali, nonché altre azioni, ai fini di: i) lotta contro gli aggressori alveare ii) prevenzione dei danni causati da avversità atmosferiche, ripopolamento, iv) razionalizzazione della transumanza - PUA Hy 02 B5 - B5 Acquisto attrezzature hardware e software - Pagamento/saldo	0,00	21.034,94
080202020002370010005000002	Prodotti dell'apicoltura - R2021/2115 - 42(b) - investimenti in immobilizzazioni materiali e immateriali, nonché altre azioni - 55(1)(b) - O.37 - Hy02 - Investimenti in immobilizzazioni materiali e immateriali, nonché altre azioni, ai fini di: i) lotta contro gli aggressori alveare ii) prevenzione dei danni causati da avversità atmosferiche, ripopolamento, iv) razionalizzazione della transumanza - PUA Hy02 B2 - B2 Prevenzione da avversità climatiche - Pagamento/saldo	0,00	5.951,60
080202020006370010001000002	Prodotti dell'apicoltura - R2021/2115 - 42(b) - promozione, comunicazione e commercializzazione, comprese azioni di monitoraggio del mercato e attività volte in particolare a sensibilizzare maggiormente i consumatori sulla qualità dei prodotti dell'apicoltura - 55(1)(f) - O.37 - Hy04 - promozione, comunicazione e commercializzazione, comprese azioni di monitoraggio del mercato e attività volte in particolare a sensibilizzare maggiormente i consumatori sulla qualità dei prodotti dell'apicoltura; - PUA Hy 04 F1 - F1 Attività di informazione e promozione al consumatore - Pagamento/saldo	0,00	11.516,91

CAPITOLO FEAGA	DESCRIZIONE	ENTRATE	USCITE
080204010000040010001000230	Sostegno di base al reddito per la sostenibilità - R2021/2115 - 21 - O.4 - PD 01 - BISS - Sostegno di base al reddito per la sostenibilità - PUA - PD 01 - Importo unitario medio BISS - riduzione 0% - anno civile 2023 - senza disciplina finanziaria	48.945,35	64.899.917,32
080204020000070010001000230	Sostegno redistributivo complementare al reddito per la sostenibilità - R2021/2115 - 29 - O.7 - PD 02 - CRISS - Sostegno redistributivo complementare al reddito per la sostenibilità - PUA - PD 02 CRISS - Importo unitario per sostegno redistributivo - anno civile 2023 - senza disciplina finanziaria	24.208,11	14.147.298,42
TOTALI		3.510.521,97	279.495.311,58

**PROVINCIA AUTONOMA DI TRENTO
AGENZIA PROVINCIALE PER I PAGAMENTI
ORGANISMO PAGATORE APPAG
SPESE FEAGA anno solare 2023**

La contabilizzazione dei fondi dell'Unione Europea, affluiti nel corso del 2023 sulla contabilità speciale n. 305971 intrattenuto dall'APPAG, Organismo Pagatore della Provincia Autonoma di Trento, presso la tesoreria provinciale dello Stato di Trento, è la seguente:

**ORGANISMO PAGATORE APPAG
SPESE FEAGA anno solare 2023**

SITUAZIONE DI CASSA

Disponibilità al 01/01/2023	12.598.484,03
Accrediti FEAGA 2023	2.928.313,48
Anticipazioni di Tesoreria 2023	3.071.686,52
Importi in Entrata (contabilizzati in T104)	79.494,81
Storni In Entrata	0,00
Altre Entrate	-1.422,59
Totale Entrate	6.078.072,22
Importi in Uscita (contabilizzati in T104)	9.628.771,55
Storni In Uscita	0,00
Altre Uscite	0,00
Totale Uscite	9.628.771,55
Disponibilità al 31/12/2023	9.047.784,70

Con riferimento all'importo di euro -1.422,59 relativo alla voce "Altre Entrate", l'Organismo Pagatore informa che lo storno è giustificato con la determina n. 3 dell'8 febbraio 2023 in quanto il credito che ha dato origine alla reversale di incasso stornata è stato erroneamente inserito con i capitoli in uscita della misura Domanda Unica per un importo complessivo pari ad euro 7.112,93 (capitoli stornati: capitolo 1101933101 - euro 2.000,00, capitolo 1101934101 - euro 2.668,04 e capitolo 1111910101 - euro 2.444,89).

Tale credito doveva essere però classificato con i capitoli di entrata specifici e ciò è evidenziato nei capitoli stornanti. Gli importi di competenza del partitario 2001 di cui ai movimenti stornanti capitolo 61110026801 + euro 3.734,43 e capitolo 61111008801 + euro 1.955,91.

Gli altri capitoli riguardano la trattenuta contabilizzata nelle somme vincolate del bilancio.

La differenza tra euro 7.112,93 ed euro 5.690,34 (somma degli importi stornanti) pari ad euro 1.422,59 rappresenta di fatto una minore entrata per la situazione di cassa.

I pagamenti effettuati dall'Organismo Pagatore della Provincia Autonoma di Trento nel 2023, distinti per voce di Bilancio UE, sono così ripartiti:

**ORGANISMO PAGATORE APPAG
SPESE FEAGA anno solare 2023
IMPORTI RENDICONTATI IN TABELLA 104**

CAPITOLO FEAGA	DESCRIZIONE	ENTRATE	USCITE
080205040000025	REGIME DI PAGAMENTO DI BASE - R.1307/13, ART.22 - ANNO CIVILE 2018 E PRECEDENTI		6.627,47
080205040000033	REGIME DI PAGAMENTO DI BASE - SENZA DISCIPLINA FINANZIARIA - 0% RIDUZIONE DEI PAGAMENTI - R.1307/13, ART.22 - ANNO CIVILE 2019		2.852,97
080205040000034	REGIME DI PAGAMENTO DI BASE - CON DISCIPLINA FINANZIARIA - 0% RIDUZIONE DEI PAGAMENTI - R.1307/13, ART.22 - ANNO CIVILE 2019		67.025,72
080205040000041	REGIME DI PAGAMENTO DI BASE - SENZA DISCIPLINA FINANZIARIA - 0% RIDUZIONE DEI PAGAMENTI - R.1307/13, ART.22 - ANNO CIVILE 2020		2.927,63

CAPITOLO FEAGA	DESCRIZIONE	ENTRATE	USCITE
080205040000042	REGIME DI PAGAMENTO DI BASE - CON DISCIPLINA FINANZIARIA - 0% RIDUZIONE DEI PAGAMENTI - R.1307/13, ART.22 - ANNO CIVILE 2020		-
080205040000046	REGIME DI PAGAMENTO DI BASE - SENZA DISCIPLINA FINANZIARIA - 0% RIDUZIONE DEI PAGAMENTI - R.1307/13, ART.22 - ANNO CIVILE 2021		10.515,11
080205040000047	REGIME DI PAGAMENTO DI BASE - CON DISCIPLINA FINANZIARIA - 0% RIDUZIONE DEI PAGAMENTI - R.1307/13, ART.22 - ANNO CIVILE 2021		43.790,59
080205040000051	REGIME DI PAGAMENTO DI BASE - SENZA DISCIPLINA FINANZIARIA - 0% RIDUZIONE DEI PAGAMENTI - R.1307/13, ART.22 - ANNO CIVILE 2022 - BE, DK, DE, IE, EL, E		4.047.212,99
080205050000007	PAGAMENTO PER LE PRATICHE AGRICOLE BENEFICHE PER IL CLIMA E L'AMBIENTE - R.1307/13, ART.43 - ANNO CIVILE 2018 E PRECEDENTI		3.783,75
080205050000009	PAGAMENTO PER LE PRATICHE AGRICOLE BENEFICHE PER IL CLIMA E L'AMBIENTE - SENZA DISCIPLINA FINANZIARIA - R.1307/13, ART.43 - ANNO CIVILE 2019		1.496,66
080205050000010	PAGAMENTO PER LE PRATICHE AGRICOLE BENEFICHE PER IL CLIMA E L'AMBIENTE - CON DISCIPLINA FINANZIARIA - R.1307/13, ART.43 - ANNO CIVILE 2019		14.126,27
080205050000011	PAGAMENTO PER LE PRATICHE AGRICOLE BENEFICHE PER IL CLIMA E L'AMBIENTE - SENZA DISCIPLINA FINANZIARIA - R.1307/13, ART.43 - ANNO CIVILE 2020		1.546,26
080205050000012	PAGAMENTO PER LE PRATICHE AGRICOLE BENEFICHE PER IL CLIMA E L'AMBIENTE - CON DISCIPLINA FINANZIARIA - R.1307/13, ART.43 - ANNO CIVILE 2020		-
080205050000013	PAGAMENTO PER LE PRATICHE AGRICOLE BENEFICHE PER IL CLIMA E L'AMBIENTE - SENZA DISCIPLINA FINANZIARIA - R.1307/13, ART.43 - ANNO CIVILE 2021		5.295,64
080205050000014	PAGAMENTO PER LE PRATICHE AGRICOLE BENEFICHE PER IL CLIMA E L'AMBIENTE - CON DISCIPLINA FINANZIARIA - R.1307/13, ART.43 - ANNO CIVILE 2021		23.042,04
080205050000015	PAGAMENTO PER LE PRATICHE AGRICOLE BENEFICHE PER IL CLIMA E L'AMBIENTE - SENZA DISCIPLINA FINANZIARIA - R.1307/13, ART.43 - ANNO CIVILE 2022		2.118.901,57
080205070000021	PAGAMENTO PER I GIOVANI AGRICOLTORI-REGIME DI PAGAMENTO DI BASE-RISERVA NAZIONALE, RIDUZ. LINEARE-R.1307/13, ART.50&51(2) - ANNO 2018 E PRECEDENTI		-
080205070000027	PAGAMENTO PER I GIOVANI AGRICOLTORI-REGIME DI PAGAMENTO DI BASE-RISERVA NAZIONALE, RIDUZ. LINEARE-SENZA DISC. FINANZ. - R.1307/13, ART.50&51(2) - ANNO 2019		-

CAPITOLO FEAGA	DESCRIZIONE	ENTRATE	USCITE
080205070000028	PAGAMENTO PER I GIOVANI AGRICOLTORI-REGIME DI PAGAMENTO DI BASE-RISERVA NAZIONALE, RIDUZ. LINEARE-CON DISC. FINANZ. - R.1307/13, ART.50&51(2) - ANNO 2019		-
080205070000031	PAGAMENTO PER I GIOVANI AGRICOLTORI - SENZA DISCIPLINA FINANZIARIA - R.1307/13, ART.50&51(4) - ANNO CIVILE 2020		-
080205070000032	PAGAMENTO PER I GIOVANI AGRICOLTORI - CON DISCIPLINA FINANZIARIA - R.1307/13, ART.50&51(4) - ANNO CIVILE 2020		-
080205070000037	PAGAMENTO PER I GIOVANI AGRICOLTORI - SENZA DISCIPLINA FINANZIARIA - R.1307/13, ART.50&51(4) - ANNO CIVILE 2021		1.269,08
080205070000038	PAGAMENTO PER I GIOVANI AGRICOLTORI - CON DISCIPLINA FINANZIARIA - R.1307/13, ART.50&51(4) - ANNO CIVILE 2021	4.516,73	
080205070000043	PAGAMENTO PER I GIOVANI AGRICOLTORI - SENZA DISCIPLINA FINANZIARIA - R.1307/13, ART.50&51(4) - ANNO CIVILE 2022		526.915,31
080205090000001	SOSTEGNO ACCOPPIATO FACOLTATIVO - R.1307/13, ART.52 - ANNO CIVILE 2015	-	-
080205090000131	SOSTEGNO ACCOPPIATO FACOLTATIVO - MISURA 1 - R.1307/13, ART.52 - ANNO CIVILE 2016, 2017, 2018	-	-
080205090000133	SOSTEGNO ACCOPPIATO FACOLTATIVO - MISURA 2 - R.1307/13, ART.52 - ANNO CIVILE 2016, 2017, 2018	-	-
080205090000137	SOSTEGNO ACCOPPIATO FACOLTATIVO - MISURA 4 - R.1307/13, ART.52 - ANNO CIVILE 2016, 2017, 2018	-	-
080205090000139	SOSTEGNO ACCOPPIATO FACOLTATIVO - MISURA 5 - R.1307/13, ART.52 - ANNO CIVILE 2016, 2017, 2018	-	-
080205090000141	SOSTEGNO ACCOPPIATO FACOLTATIVO - MISURA 6 - R.1307/13, ART.52 - ANNO CIVILE 2016, 2017, 2018	-	-
080205090000145	SOSTEGNO ACCOPPIATO FACOLTATIVO - MISURA 8 - R.1307/13, ART.52 - ANNO CIVILE 2016, 2017, 2018	-	-
080205090000147	SOSTEGNO ACCOPPIATO FACOLTATIVO - MISURA 9 - R.1307/13, ART.52 - ANNO CIVILE 2016, 2017, 2018	-	-

CAPITOLO FEAGA	DESCRIZIONE	ENTRATE	USCITE
080205090000151	SOSTEGNO ACCOPPIATO FACOLTATIVO - MISURA 11 - R.1307/13, ART.52 - ANNO CIVILE 2016, 2017, 2018	-	-
080205090000159	SOSTEGNO ACCOPPIATO FACOLTATIVO - MISURA 15 - R.1307/13, ART.52 - ANNO CIVILE 2016, 2017, 2018	-	-
080205090000161	SOSTEGNO ACCOPPIATO FACOLTATIVO - MISURA 16 - R.1307/13, ART.52 - ANNO CIVILE 2016, 2017, 2018	-	-
080205090000163	SOSTEGNO ACCOPPIATO FACOLTATIVO - MISURA 17 - R.1307/13, ART.52 - ANNO CIVILE 2016, 2017, 2018	-	-
080205090000167	SOSTEGNO ACCOPPIATO FACOLTATIVO - MISURA 19 - R.1307/13, ART.52 - ANNO CIVILE 2016, 2017, 2018	-	-
080205090000169	SOSTEGNO ACCOPPIATO FACOLTATIVO - MISURA 20 - R.1307/13, ART.52 - ANNO CIVILE 2016, 2017, 2018	-	-
080205090000195	SOSTEGNO ACCOPPIATO FACOLTATIVO - MISURA 1 - SENZA DISCIPLINA FINANZIARIA - R.1307/13, ART.52 - ANNO CIVILE 2019	-	-
080205090000196	SOSTEGNO ACCOPPIATO FACOLTATIVO - MISURA 1 - CON DISCIPLINA FINANZIARIA - R.1307/13, ART.52 - ANNO CIVILE 2019	-	-
080205090000197	SOSTEGNO ACCOPPIATO FACOLTATIVO - MISURA 2 - SENZA DISCIPLINA FINANZIARIA - R.1307/13, ART.52 - ANNO CIVILE 2019	-	-
080205090000198	SOSTEGNO ACCOPPIATO FACOLTATIVO - MISURA 2 - CON DISCIPLINA FINANZIARIA - R.1307/13, ART.52 - ANNO CIVILE 2019	-	-
080205090000202	SOSTEGNO ACCOPPIATO FACOLTATIVO - MISURA 4 - CON DISCIPLINA FINANZIARIA - R.1307/13, ART.52 - ANNO CIVILE 2019	-	-
080205090000203	SOSTEGNO ACCOPPIATO FACOLTATIVO - MISURA 5 - SENZA DISCIPLINA FINANZIARIA - R.1307/13, ART.52 - ANNO CIVILE 2019	-	-
080205090000204	SOSTEGNO ACCOPPIATO FACOLTATIVO - MISURA 5 - CON DISCIPLINA FINANZIARIA - R.1307/13, ART.52 - ANNO CIVILE 2019	-	-
080205090000205	SOSTEGNO ACCOPPIATO FACOLTATIVO - MISURA 6 - SENZA DISCIPLINA FINANZIARIA - R.1307/13, ART.52 - ANNO CIVILE 2019	-	-

CAPITOLO FEAGA	DESCRIZIONE	ENTRATE	USCITE
080205090000206	SOSTEGNO ACCOPPIATO FACOLTATIVO - MISURA 6 - CON DISCIPLINA FINANZIARIA - R.1307/13, ART.52 - ANNO CIVILE 2019	-	-
080205090000209	SOSTEGNO ACCOPPIATO FACOLTATIVO - MISURA 8 - SENZA DISCIPLINA FINANZIARIA - R.1307/13, ART.52 - ANNO CIVILE 2019	-	-
080205090000210	SOSTEGNO ACCOPPIATO FACOLTATIVO - MISURA 8 - CON DISCIPLINA FINANZIARIA - R.1307/13, ART.52 - ANNO CIVILE 2019	-	-
080205090000211	SOSTEGNO ACCOPPIATO FACOLTATIVO - MISURA 9 - SENZA DISCIPLINA FINANZIARIA - R.1307/13, ART.52 - ANNO CIVILE 2019	-	-
080205090000215	SOSTEGNO ACCOPPIATO FACOLTATIVO - MISURA 11 - SENZA DISCIPLINA FINANZIARIA - R.1307/13, ART.52 - ANNO CIVILE 2019	-	-
080205090000225	SOSTEGNO ACCOPPIATO FACOLTATIVO - MISURA 16 - SENZA DISCIPLINA FINANZIARIA - R.1307/13, ART.52 - ANNO CIVILE 2019 - BG, EL, FR, IT, FI	-	-
080205090000227	SOSTEGNO ACCOPPIATO FACOLTATIVO - MISURA 17 - SENZA DISCIPLINA FINANZIARIA - R.1307/13, ART.52 - ANNO CIVILE 2019 - EL, FR, IT, FI	-	-
080205090000228	SOSTEGNO ACCOPPIATO FACOLTATIVO - MISURA 17 - CON DISCIPLINA FINANZIARIA - R.1307/13, ART.52 - ANNO CIVILE 2019 - EL, FR, IT, FI	-	-
080205090000231	SOSTEGNO ACCOPPIATO FACOLTATIVO - MISURA 19 - SENZA DISCIPLINA FINANZIARIA - R.1307/13, ART.52 - ANNO CIVILE 2019 - FR, IT, RO, FI	-	-
080205090000232	SOSTEGNO ACCOPPIATO FACOLTATIVO - MISURA 19 - CON DISCIPLINA FINANZIARIA - R.1307/13, ART.52 - ANNO CIVILE 2019 - FR, IT, RO, FI	-	-
080205090000233	SOSTEGNO ACCOPPIATO FACOLTATIVO - MISURA 20 - SENZA DISCIPLINA FINANZIARIA - R.1307/13, ART.52 - ANNO CIVILE 2019 - EL, ES, FR, IT, RO, FI	-	-
080205090000234	SOSTEGNO ACCOPPIATO FACOLTATIVO - MISURA 20 - CON DISCIPLINA FINANZIARIA - R.1307/13, ART.52 - ANNO CIVILE 2019 - EL, ES, FR, IT, RO, FI	-	-
080205090000257	SOSTEGNO ACCOPPIATO FACOLTATIVO - MISURA 1 - SENZA DISCIPLINA FINANZIARIA - R.1307/13, ART.52 - ANNO CIVILE 2020 - BE, BG, CZ, DK, EE, IE, EL, ES, FR	-	-
080205090000258	SOSTEGNO ACCOPPIATO FACOLTATIVO - MISURA 1 - CON DISCIPLINA FINANZIARIA - R.1307/13, ART.52 - ANNO CIVILE 2020 - BE, BG, CZ, DK, EE, IE, EL, ES, FR	-	-

CAPITOLO FEAGA	DESCRIZIONE	ENTRATE	USCITE
080205090000259	SOSTEGNO ACCOPPIATO FACOLTATIVO - MISURA 2 - SENZA DISCIPLINA FINANZIARIA - R.1307/13, ART.52 - ANNO CIVILE 2020 - BE, BG, CZ, EE, EL, ES, HR, IT, CY	-	-
080205090000260	SOSTEGNO ACCOPPIATO FACOLTATIVO - MISURA 2 - CON DISCIPLINA FINANZIARIA - R.1307/13, ART.52 - ANNO CIVILE 2020 - BE, BG, CZ, EE, EL, ES, IT, CY, LV,	-	-
080205090000263	SOSTEGNO ACCOPPIATO FACOLTATIVO - MISURA 4 - SENZA DISCIPLINA FINANZIARIA - R.1307/13, ART.52 - ANNO CIVILE 2020 - BE, BG, CZ, EL, ES, FR, HR, IT, LV	-	-
080205090000264	SOSTEGNO ACCOPPIATO FACOLTATIVO - MISURA 4 - CON DISCIPLINA FINANZIARIA - R.1307/13, ART.52 - ANNO CIVILE 2020 - BE, BG, CZ, EL, ES, FR, IT, LV, LT,	-	-
080205090000265	SOSTEGNO ACCOPPIATO FACOLTATIVO - MISURA 5 - SENZA DISCIPLINA FINANZIARIA - R.1307/13, ART.52 - ANNO CIVILE 2020 - BE, BG, CZ, EL, ES, FR, HR, IT, LV	-	-
080205090000266	SOSTEGNO ACCOPPIATO FACOLTATIVO - MISURA 5 - CON DISCIPLINA FINANZIARIA - R.1307/13, ART.52 - ANNO CIVILE 2020 - BE, BG, CZ, EL, ES, FR, IT, LV, LT,	-	-
080205090000267	SOSTEGNO ACCOPPIATO FACOLTATIVO - MISURA 6 - SENZA DISCIPLINA FINANZIARIA - R.1307/13, ART.52 - ANNO CIVILE 2020 - BE, BG, CZ, EL, ES, FR, HR, IT, LV	-	-
080205090000268	SOSTEGNO ACCOPPIATO FACOLTATIVO - MISURA 6 - CON DISCIPLINA FINANZIARIA - R.1307/13, ART.52 - ANNO CIVILE 2020 - BE, BG, CZ, EL, ES, FR, IT, LV, LT,	-	-
080205090000271	SOSTEGNO ACCOPPIATO FACOLTATIVO - MISURA 8 - SENZA DISCIPLINA FINANZIARIA - R.1307/13, ART.52 - ANNO CIVILE 2020 - BG, CZ, EL, ES, HR, IT, LV, LT, HU	-	-
080205090000272	SOSTEGNO ACCOPPIATO FACOLTATIVO - MISURA 8 - CON DISCIPLINA FINANZIARIA - R.1307/13, ART.52 - ANNO CIVILE 2020 - BG, CZ, EL, ES, IT, LV, LT, HU, PL,	-	-
080205090000273	SOSTEGNO ACCOPPIATO FACOLTATIVO - MISURA 9 - SENZA DISCIPLINA FINANZIARIA - R.1307/13, ART.52 - ANNO CIVILE 2020 - BG, CZ, EL, ES, IT, LV, LT, HU, PL	-	-
080205090000274	SOSTEGNO ACCOPPIATO FACOLTATIVO - MISURA 9 - CON DISCIPLINA FINANZIARIA - R.1307/13, ART.52 - ANNO CIVILE 2020 - BG, CZ, EL, ES, IT, LV, LT, HU, PL,	-	-
080205090000275	SOSTEGNO ACCOPPIATO FACOLTATIVO - MISURA 10 - SENZA DISCIPLINA FINANZIARIA - R.1307/13, ART.52 - ANNO CIVILE 2020 - BG, CZ, EL, ES, IT, LV, LT, HU, P	-	-
080205090000276	SOSTEGNO ACCOPPIATO FACOLTATIVO - MISURA 10 - CON DISCIPLINA FINANZIARIA - R.1307/13, ART.52 - ANNO CIVILE 2020 - BG, CZ, EL, ES, IT, LV, LT, HU, PL,	-	-

CAPITOLO FEAGA	DESCRIZIONE	ENTRATE	USCITE
080205090000285	SOSTEGNO ACCOPPIATO FACOLTATIVO - MISURA 15 - SENZA DISCIPLINA FINANZIARIA - R.1307/13, ART.52 - ANNO CIVILE 2020 - BG, EL, ES, FR, IT, FI		-
080205090000286	SOSTEGNO ACCOPPIATO FACOLTATIVO - MISURA 15 - CON DISCIPLINA FINANZIARIA - R.1307/13, ART.52 - ANNO CIVILE 2020 - BG, EL, ES, FR, IT, FI		-
080205090000287	SOSTEGNO ACCOPPIATO FACOLTATIVO - MISURA 16 - SENZA DISCIPLINA FINANZIARIA - R.1307/13, ART.52 - ANNO CIVILE 2020 - BG, EL, FR, IT, FI		-
080205090000288	SOSTEGNO ACCOPPIATO FACOLTATIVO - MISURA 16 - CON DISCIPLINA FINANZIARIA - R.1307/13, ART.52 - ANNO CIVILE 2020 - BG, EL, FR, IT, FI		-
080205090000289	SOSTEGNO ACCOPPIATO FACOLTATIVO - MISURA 17 - SENZA DISCIPLINA FINANZIARIA - R.1307/13, ART.52 - ANNO CIVILE 2020 - EL, FR, IT, FI		-
080205090000290	SOSTEGNO ACCOPPIATO FACOLTATIVO - MISURA 17 - CON DISCIPLINA FINANZIARIA - R.1307/13, ART.52 - ANNO CIVILE 2020 - EL, FR, IT, FI		-
080205090000293	SOSTEGNO ACCOPPIATO FACOLTATIVO - MISURA 19 - SENZA DISCIPLINA FINANZIARIA - R.1307/13, ART.52 - ANNO CIVILE 2020 - FR, IT, RO, FI		-
080205090000294	SOSTEGNO ACCOPPIATO FACOLTATIVO - MISURA 19 - CON DISCIPLINA FINANZIARIA - R.1307/13, ART.52 - ANNO CIVILE 2020 - FR, IT, RO, FI		-
080205090000295	SOSTEGNO ACCOPPIATO FACOLTATIVO - MISURA 20 - SENZA DISCIPLINA FINANZIARIA - R.1307/13, ART.52 - ANNO CIVILE 2020 - EL, ES, FR, IT, RO, FI		-
080205090000319	SOSTEGNO ACCOPPIATO FACOLTATIVO - MISURA 1 - SENZA DISCIPLINA FINANZIARIA - R.1307/13, ART.52 - ANNO CIVILE 2021		-
080205090000320	SOSTEGNO ACCOPPIATO FACOLTATIVO - MISURA 1 - CON DISCIPLINA FINANZIARIA - R.1307/13, ART.52 - ANNO CIVILE 2021		-
080205090000321	SOSTEGNO ACCOPPIATO FACOLTATIVO - MISURA 2 - SENZA DISCIPLINA FINANZIARIA - R.1307/13, ART.52 - ANNO CIVILE 2021		-
080205090000322	SOSTEGNO ACCOPPIATO FACOLTATIVO - MISURA 2 - CON DISCIPLINA FINANZIARIA - R.1307/13, ART.52 - ANNO CIVILE 2021		-
080205090000325	SOSTEGNO ACCOPPIATO FACOLTATIVO - MISURA 4 - SENZA DISCIPLINA FINANZIARIA - R.1307/13, ART.52 - ANNO CIVILE 2021		-

CAPITOLO FEAGA	DESCRIZIONE	ENTRATE	USCITE
080205090000326	SOSTEGNO ACCOPPIATO FACOLTATIVO - MISURA 4 - CON DISCIPLINA FINANZIARIA - R.1307/13, ART.52 - ANNO CIVILE 2021		-
080205090000327	SOSTEGNO ACCOPPIATO FACOLTATIVO - MISURA 5 - SENZA DISCIPLINA FINANZIARIA - R.1307/13, ART.52 - ANNO CIVILE 2021		-
080205090000328	SOSTEGNO ACCOPPIATO FACOLTATIVO - MISURA 5 - CON DISCIPLINA FINANZIARIA - R.1307/13, ART.52 - ANNO CIVILE 2021		-
080205090000329	SOSTEGNO ACCOPPIATO FACOLTATIVO - MISURA 6 - SENZA DISCIPLINA FINANZIARIA - R.1307/13, ART.52 - ANNO CIVILE 2021		-
080205090000330	SOSTEGNO ACCOPPIATO FACOLTATIVO - MISURA 6 - CON DISCIPLINA FINANZIARIA - R.1307/13, ART.52 - ANNO CIVILE 2021		-
080205090000334	SOSTEGNO ACCOPPIATO FACOLTATIVO - MISURA 8 - CON DISCIPLINA FINANZIARIA - R.1307/13, ART.52 - ANNO CIVILE 2021		-
080205090000335	SOSTEGNO ACCOPPIATO FACOLTATIVO - MISURA 9 - SENZA DISCIPLINA FINANZIARIA - R.1307/13, ART.52 - ANNO CIVILE 2021		-
080205090000336	SOSTEGNO ACCOPPIATO FACOLTATIVO - MISURA 9 - CON DISCIPLINA FINANZIARIA - R.1307/13, ART.52 - ANNO CIVILE 2021		-
080205090000338	SOSTEGNO ACCOPPIATO FACOLTATIVO - MISURA 10 - CON DISCIPLINA FINANZIARIA - R.1307/13, ART.52 - ANNO CIVILE 2021		-
080205090000347	SOSTEGNO ACCOPPIATO FACOLTATIVO - MISURA 15 - SENZA DISCIPLINA FINANZIARIA - R.1307/13, ART.52 - ANNO CIVILE 2021		-
080205090000351	SOSTEGNO ACCOPPIATO FACOLTATIVO - MISURA 17 - SENZA DISCIPLINA FINANZIARIA - R.1307/13, ART.52 - ANNO CIVILE 2021		-
080205090000352	SOSTEGNO ACCOPPIATO FACOLTATIVO - MISURA 17 - CON DISCIPLINA FINANZIARIA - R.1307/13, ART.52 - ANNO CIVILE 2021		-
080205090000355	SOSTEGNO ACCOPPIATO FACOLTATIVO - MISURA 19 - SENZA DISCIPLINA FINANZIARIA - R.1307/13, ART.52 - ANNO CIVILE 2021		-
080205090000356	SOSTEGNO ACCOPPIATO FACOLTATIVO - MISURA 19 - CON DISCIPLINA FINANZIARIA - R.1307/13, ART.52 - ANNO CIVILE 2021		-

CAPITOLO FEAGA	DESCRIZIONE	ENTRATE	USCITE
080205090000357	SOSTEGNO ACCOPPIATO FACOLTATIVO - MISURA 20 - SENZA DISCIPLINA FINANZIARIA - R.1307/13, ART.52 - ANNO CIVILE 2021		-
080205090000358	SOSTEGNO ACCOPPIATO FACOLTATIVO - MISURA 20 - CON DISCIPLINA FINANZIARIA - R.1307/13, ART.52 - ANNO CIVILE 2021		-
080205090000381	SOSTEGNO ACCOPPIATO FACOLTATIVO - MISURA 1 - SENZA DISCIPLINA FINANZIARIA - R.1307/13, ART.52 - ANNO CIVILE 2022 - BE, BG, CZ, DK, EE, IE, EL, ES, FR,		36.409,45
080205090000382	SOSTEGNO ACCOPPIATO FACOLTATIVO - MISURA 2 - SENZA DISCIPLINA FINANZIARIA - R.1307/13, ART.52 - ANNO CIVILE 2022 - BE, BG, CZ, EE, EL, ES, HR, IT, CY,		2.061.255,33
080205090000384	SOSTEGNO ACCOPPIATO FACOLTATIVO - MISURA 4 - SENZA DISCIPLINA FINANZIARIA - R.1307/13, ART.52 - ANNO CIVILE 2022 - BE, BG, CZ, EE, EL, ES, FR, HR, IT,		147.082,59
080205090000385	SOSTEGNO ACCOPPIATO FACOLTATIVO - MISURA 5 - SENZA DISCIPLINA FINANZIARIA - R.1307/13, ART.52 - ANNO CIVILE 2022 - BE, BG, CZ, EL, ES, FR, HR, IT, LV,		9.122,16
080205090000386	SOSTEGNO ACCOPPIATO FACOLTATIVO - MISURA 6 - SENZA DISCIPLINA FINANZIARIA - R.1307/13, ART.52 - ANNO CIVILE 2022 - BE, BG, CZ, EL, ES, FR, HR, IT, LV,		63.279,63
080205090000388	SOSTEGNO ACCOPPIATO FACOLTATIVO - MISURA 8 - SENZA DISCIPLINA FINANZIARIA - R.1307/13, ART.52 - ANNO CIVILE 2022 - BG, CZ, EL, ES, HR, IT, LV, LT, HU,		39,02
080205090000389	SOSTEGNO ACCOPPIATO FACOLTATIVO - MISURA 9 - SENZA DISCIPLINA FINANZIARIA - R.1307/13, ART.52 - ANNO CIVILE 2022 - BG, CZ, EL, ES, IT, LV, LT, HU, PL,		650,97
080205090000390	SOSTEGNO ACCOPPIATO FACOLTATIVO - MISURA 10 - SENZA DISCIPLINA FINANZIARIA - R.1307/13, ART.52 - ANNO CIVILE 2022 - BG, CZ, EL, ES, IT, LV, LT, HU, PL		1.317,52
080205090000391	SOSTEGNO ACCOPPIATO FACOLTATIVO - MISURA 11 - SENZA DISCIPLINA FINANZIARIA - R.1307/13, ART.52 - ANNO CIVILE 2022 - BG, CZ, EL, ES, FR, IT, LV, LT, H		140,36
080205090000395	SOSTEGNO ACCOPPIATO FACOLTATIVO - MISURA 15 - SENZA DISCIPLINA FINANZIARIA - R.1307/13, ART.52 - ANNO CIVILE 2022 - BG, EL, ES, FR, IT, FI		325,25
080205090000396	SOSTEGNO ACCOPPIATO FACOLTATIVO - MISURA 16 - SENZA DISCIPLINA FINANZIARIA - R.1307/13, ART.52 - ANNO CIVILE 2022 - BG, EL, FR, IT, FI		-
080205090000397	SOSTEGNO ACCOPPIATO FACOLTATIVO - MISURA 17 - SENZA DISCIPLINA FINANZIARIA - R.1307/13, ART.52 - ANNO CIVILE 2022 - EL, FR, IT, FI		6.273,80

CAPITOLO FEAGA	DESCRIZIONE	ENTRATE	USCITE
080205090000399	SOSTEGNO ACCOPPIATO FACOLTATIVO - MISURA 19 - SENZA DISCIPLINA FINANZIARIA - R.1307/13, ART.52 - ANNO CIVILE 2022 - FR, IT, RO, FI		184.992,06
080205090000400	SOSTEGNO ACCOPPIATO FACOLTATIVO - MISURA 20 - SENZA DISCIPLINA FINANZIARIA - R.1307/13, ART.52 - ANNO CIVILE 2022 - EL, ES, FR, IT, RO, FI		3.402,00
080205100000013	REGIME PER I PICCOLI AGRICOLTORI - SOSTEGNO ACCOPPIATO FACOLTATIVO - R.1307/13, ART.52, 61, 63(1)(A), (B)&(2)(B) - ANNO CIVILE 2015		-
080205100000389	REGIME PICCOLI AGRICOLTORI - REGIME PAG.BASE - RIS. NAZ., RIDUZ. LINEARE-SENZA DISC. FINANZ. - R.1307/13, ART.22,61,65(1)(A),65(2)(A),65(2) (C) -ANNO 2022		1.935,42
080205100000392	REGIME PICCOLI AGRICOLTORI - PAGAMENTO PRATICHE AGRICOLE BENEFICHE PER IL CLIMA E L'AMBIENTE - SENZA DISC. FINANZ. - R.1307/13, ART.61&43 - ANNO 2022		979,84
080205120000009	RIMBORSO DI STANZIAMENTI ANNULLATI RIPORTATI DALL' ESERCIZIO FINANZIARIO 2022 - DISCIPLINA FINANZIARIA - R.2021/2116, ART.17(3) - BE, BG, CZ, DK, DE,		231.388,55
080299010058003	REGIME DI AIUTI DIRETTI - R.73/2009 - ANNO CIVILE 2014 E PRECEDENTI		2.848,54
620000000002001	IMPORTI VERSATI E RECUPERATI - CASI DI FRODE O DI IRREGOLARITÀ - 80% - R.1306/13, ART. 55	9.531,09	
620000000002002	IMPORTI VERSATI E RECUPERATI - CASI DI FRODE O DI IRREGOLARITÀ - SANZIONI A CARATTERE PLURIENNALE, ALTRI RECUPERI - R. 1306/13	147,07	
620000000003030	CONDIZIONALITÀ - 75% - R.1306/13, ART.100 - 2021	37.102,51	
620000000003032	CONDIZIONALITÀ - 75% - R.1306/13, ART.100 - 2022	28.092,80	
620000000004001	IRREGOLARITÀ – REGOLA DEL 50% – RECUPERI SUCCESSIVI (IMPORTI NEGATIVI) – ASSENZA DI IRREGOLARITÀ (IMPORTI POSITIVI) - R.1306/2013, ART.54(2)	104,61	
	TOTALI	79.494,81	9.628.771,55

PROVINCIA AUTONOMA DI BOLZANO ALTO ADIGE

**AUTONOME PROVINZ BOZEN
ORGANISMO PAGATORE – LANDESZAHLSTELLE
AGENZIA PROVINCIALE PER I PAGAMENTI OPPAB
SPESE FEAGA anno solare 2023**

La contabilizzazione dei fondi dell'Unione Europea, affluiti nel corso del 2023 sulla contabilità speciale n. 305989 intrattenuto dall'OPPAB, Organismo Pagatore della Provincia Autonoma di Bolzano Alto Adige, presso la tesoreria provinciale dello Stato di Bolzano, è la seguente:

**ORGANISMO PAGATORE OPPAB
SPESE FEAGA anno solare 2023**

SITUAZIONE DI CASSA

Disponibilità al 01/01/2023	5.352.730,21
Accrediti FEAGA 2023	19.183.599,68
Anticipazioni di Tesoreria 2023	3.916.400,32
Importi in Entrata (contabilizzati in T104)	69.406,59
Storni In Entrata	3.000.000,00
Altre Entrate	0,00
Totale Entrate	26.169.406,59
Importi in Uscita (contabilizzati in T104)	29.805.654,16
Storni In Uscita	0,00
Altre Uscite	0,00
Totale Uscite	29.805.654,16
Disponibilità al 31/12/2023	1.716.482,64

I pagamenti effettuati dall'Organismo Pagatore della Provincia Autonoma di Bolzano Alto Adige nel 2023, distinti per voce di Bilancio UE, sono così ripartiti:

**ORGANISMO PAGATORE OPPAB
SPESE FEAGA anno solare 2023
IMPORTI RENDICONTATI IN TABELLA 104**

CAPITOLO FEAGA	DESCRIZIONE	ENTRATE	USCITE
080204010000040010001000230	Sostegno di base al reddito per la sostenibilità - R2021/2115 - 21 - O.4 - PD 01 - BISS - Sostegno di base al reddito per la sostenibilità - PUA - PD 01 - Importo unitario medio BISS - riduzione 0% - anno civile 2023 - senza disciplina finanziaria	548,89	4.412.412,44
080204020000070010001000230	Sostegno redistributivo complementare al reddito per la sostenibilità - R2021/2115 - 29 - O.7 - PD 02 - CRISS - Sostegno redistributivo complementare al reddito per la sostenibilità - PUA - PD 02 CRISS - Importo unitario per sostegno redistributivo - anno civile 2023 - senza disciplina finanziaria	374,63	2.280.731,80
0802050400000025	Regime di pagamento di base - R.1307/13, Art.22 - anno civile 2018 e precedenti	-	1.085,45
0802050400000033	Regime di pagamento di base - senza disciplina finanziaria - 0% Riduzione dei pagamenti - R.1307/13, Art.22 - anno civile 2019	-	264,92
0802050400000034	Regime di pagamento di base - con disciplina finanziaria - 0% Riduzione dei pagamenti - R.1307/13, Art.22 - anno civile 2019	-	252,09
0802050400000041	Regime di pagamento di base - senza disciplina finanziaria - 0% Riduzione dei pagamenti - R.1307/13, Art.22 - anno civile 2020	-	11.086,55
0802050400000042	Regime di pagamento di base - con disciplina finanziaria - 0% Riduzione dei pagamenti - R.1307/13, Art.22 - anno civile 2020	-	1.032,26

CAPITOLO FEAGA	DESCRIZIONE	ENTRATE	USCITE
080205040000046	Regime di pagamento di base - senza disciplina finanziaria - 0% Riduzione dei pagamenti - R.1307/13, Art.22 - anno civile 2021	507,62	32.021,91
080205040000047	Regime di pagamento di base - con disciplina finanziaria - 0% Riduzione dei pagamenti - R.1307/13, Art.22 - anno civile 2021	-	12.168,27
080205040000051	Regime di pagamento di base - senza disciplina finanziaria - 0% Riduzione dei pagamenti - R.1307/13, Art.22 - anno civile 2022	10.171,13	9.692.307,63
080205040000053	Regime di pagamento di base - senza disciplina finanziaria - 50% Riduzione dei pagamenti - R.1307/13, Art.22&11 - anno civile 2022	-	58.591,26
080205050000007	Pagamento per le pratiche agricole benefiche per il clima e l'ambiente - R.1307/13, Art.43 - anno civile 2018 e precedenti	-	562,41
080205050000009	Pagamento per le pratiche agricole benefiche per il clima e l'ambiente - senza disciplina finanziaria - R.1307/13, Art.43 - anno civile 2019	-	212,59
080205050000010	Pagamento per le pratiche agricole benefiche per il clima e l'ambiente - con disciplina finanziaria - R.1307/13, Art.43 - anno civile 2019	-	59,01
080205050000011	Pagamento per le pratiche agricole benefiche per il clima e l'ambiente - senza disciplina finanziaria - R.1307/13, Art.43 - anno civile 2020	-	5.939,79
080205050000012	Pagamento per le pratiche agricole benefiche per il clima e l'ambiente - con disciplina finanziaria - R.1307/13, Art.43 - anno civile 2020	-	426,12
080205050000013	Pagamento per le pratiche agricole benefiche per il clima e l'ambiente - senza disciplina finanziaria - R.1307/13, Art.43 - anno civile 2021	266,96	16.558,15

CAPITOLO FEAGA	DESCRIZIONE	ENTRATE	USCITE
080205050000014	Pagamento per le pratiche agricole benefiche per il clima e l'ambiente - con disciplina finanziaria - R.1307/13, Art.43 - anno civile 2021	-	6.624,69
080205050000015	Pagamento per le pratiche agricole benefiche per il clima e l'ambiente - senza disciplina finanziaria - R.1307/13, Art.43 - anno civile 2022	5.321,08	5.127.115,75
080205070000021	Pagamento per i giovani agricoltori - regime di pagamento di base - riserva nazionale, riduzione lineare - R.1307/13, Art.50&51(2) - anno civile 2018 e precedenti	-	335,86
080205070000028	Pagamento per i giovani agricoltori - regime di pagamento di base - riserva nazionale, riduzione lineare - con disciplina finanziaria - R.1307/13, Art.50&51(2) - anno civile 2019	-	150,79
080205070000031	Pagamento per i giovani agricoltori - senza disciplina finanziaria - R.1307/13, Art.50&51(4) - anno civile 2020	-	20,38
080205070000032	Pagamento per i giovani agricoltori - con disciplina finanziaria - R.1307/13, Art.50&51(4) - anno civile 2020	-	175,20
080205070000037	Pagamento per i giovani agricoltori - senza disciplina finanziaria - R.1307/13, Art.50&51(4) - anno civile 2021	3.112,37	1,02
080205070000038	Pagamento per i giovani agricoltori - con disciplina finanziaria - R.1307/13, Art.50&51(4) - anno civile 2021	10.100,66	-
080205070000043	Pagamento per i giovani agricoltori - senza disciplina finanziaria - R.1307/13, Art.50&51(4) - anno civile 2022	-	972.384,29
080205090000381	Sostegno accoppiato facoltativo - misura 1 - senza disciplina finanziaria - R.1307/13, Art.52 - anno civile 2022	-	41.475,70
080205090000382	Sostegno accoppiato facoltativo - misura 2 - senza disciplina finanziaria - R.1307/13, Art.52 - anno civile 2022	-	6.181.925,18
080205090000384	Sostegno accoppiato facoltativo - misura 4 - senza disciplina finanziaria - R.1307/13, Art.52 - anno civile 2022	-	431.228,52

CAPITOLO FEAGA	DESCRIZIONE	ENTRATE	USCITE
080205090000385	Sostegno accoppiato facoltativo - misura 5 - senza disciplina finanziaria - R.1307/13, Art.52 - anno civile 2022	-	6.017,76
080205090000386	Sostegno accoppiato facoltativo - misura 6 - senza disciplina finanziaria - R.1307/13, Art.52 - anno civile 2022	-	5.292,15
080205090000399	Sostegno accoppiato facoltativo - misura 19 - senza disciplina finanziaria - R.1307/13, Art.52 - anno civile 2022	-	74.610,36
080205090000400	Sostegno accoppiato facoltativo - misura 20 - senza disciplina finanziaria - R.1307/13, Art.52 - anno civile 2022	-	13.293,00
080205120000009	Rimborso di stanziamenti annullati riportati dall' esercizio finanziario 2022 - disciplina finanziaria - R.2021/2116, Art.17(3)	31,35	419.290,86
620000000002001	Importi versati e recuperati - casi di frode o di irregolarità - 80% - R.1306/13, Art.55	7.461,44	-
620000000002002	Importi versati e recuperati - casi di frode o di irregolarità - sanzioni a carattere pluriennale, altri recuperi - R.1306/13	601,79	-
620000000003030	Condizionalità - 75% - R.1306/13, Art.100 - 2021	1.713,90	-
620000000003032	Condizionalità - 75% - R.1306/13, Art.100 - 2022	29.194,77	-
TOTALI		69.406,59	29.805.654,16

REGIONE EMILIA ROMAGNA
AGENZIA REGIONALE PER LE EROGAZIONI IN AGRICOLTURA
ORGANISMO PAGATORE AGREA
SPESE FEAGA anno solare 2023

La contabilizzazione dei fondi dell'Unione Europea, affluiti nel corso del 2023 sulla contabilità speciale n. 79208 intrattenuta dall'AGREA, Organismo Pagatore della Regione Emilia-Romagna, presso la tesoreria provinciale dello Stato di Bologna, è la seguente:

ORGANISMO PAGATORE AGREA
SPESE FEAGA anno solare 2023
SITUAZIONE DI CASSA

Disponibilità al 01/01/2023	10.424.340,41
Accrediti FEAGA 2023	280.972.147,27
Anticipazioni di Tesoreria 2023	119.027.852,73
Importi in Entrata (contabilizzati in T104)	2.858.163,19
Storni In Entrata	0,00
Altre Entrate	2.061.555,54
Totale Entrate	404.919.718,73
Importi in Uscita (contabilizzati in T104)	369.120.182,57
Storni In Uscita	0,00
Altre Uscite	2.061.555,54
Totale Uscite	371.181.738,11
Disponibilità al 31/12/2023	44.162.321,03

I pagamenti effettuati dall'Organismo Pagatore della Regione Emilia-Romagna nel 2023, distinti per voce di Bilancio UE, sono così ripartiti:

**ORGANISMO PAGATORE AGREA
SPESE FEAGA anno solare 2023
IMPORTI RENDICONTATI IN TABELLA 104**

CAPITOLO FEAGA	DESCRIZIONE	ENTRATE	USCITE
080201000300003	MISURE ECCEZIONALI DI SOSTEGNO DEL MERCATO - UOVA E CARNI DI POLLAME - R.1308/2013, ART.220(1)(A); R.2023/834		689.804,83
080203060000114	PROGRAMMI OPERATIVI - PAGAMENTO DEL SALDO - R.1308/13, ART.33; R.2017/892, ART.10 - 2022		22.503.731,19
080203060000120	PROGRAMMI OPERATIVI - ANTICIPI - R.1308/13, ART.33; R.2017/892, ART.11; R.2021/2117, ART.5(6) - 2023		8.691.990,82
080203070000018	RISTRUTTURAZIONE E RICONVERSIONE DEI VIGNETI - ANTICIPI - R.1308/13, ART.46	15.286,13	2.836.812,36
080203070000019	RISTRUTTURAZIONE E RICONVERSIONE DEI VIGNETI - SALDO - R.1308/13, ART.46		6.414.910,24
080203070000024	INVESTIMENTI - ANTICIPI - R.1308/13, ART.50		4.645.823,19
080203070000025	INVESTIMENTI - SALDO - R.1308/13, ART.50		3.021.374,34
080203080000026	AIUTO PARTICOLARE ALL'APICOLTURA - R.1308/13, ART.55; R.2020/2220, ART.10(3) - PROGRAMMA 2022 - MISURE ATTUATE TRA IL 01.08.2022 E IL 31.12.2022		52.418,48
080205040000025	REGIME DI PAGAMENTO DI BASE - R.1307/13, ART.22 - ANNO CIVILE 2018 E PRECEDENTI	2.793,02	20.827,53
080205040000033	REGIME DI PAGAMENTO DI BASE - SENZA DISCIPLINA FINANZIARIA - 0% RIDUZIONE DEI PAGAMENTI - R.1307/13, ART.22 - ANNO CIVILE 2019	24,54	2.037,63
080205040000034	REGIME DI PAGAMENTO DI BASE - CON DISCIPLINA FINANZIARIA - 0% RIDUZIONE DEI PAGAMENTI - R.1307/13, ART.22 - ANNO CIVILE 2019		4.329,24
080205040000041	REGIME DI PAGAMENTO DI BASE - SENZA DISCIPLINA FINANZIARIA - 0% RIDUZIONE DEI PAGAMENTI - R.1307/13, ART.22 - ANNO CIVILE 2020		2.947,61
080205040000042	REGIME DI PAGAMENTO DI BASE - CON DISCIPLINA FINANZIARIA - 0% RIDUZIONE DEI PAGAMENTI - R.1307/13, ART.22 - ANNO CIVILE 2020		5.385,07
080205040000046	REGIME DI PAGAMENTO DI BASE - SENZA DISCIPLINA FINANZIARIA - 0% RIDUZIONE DEI PAGAMENTI - R.1307/13, ART.22 - ANNO CIVILE 2021	20.549,83	20.138,23
080205040000047	REGIME DI PAGAMENTO DI BASE - CON DISCIPLINA FINANZIARIA - 0% RIDUZIONE DEI PAGAMENTI - R.1307/13, ART.22 - ANNO CIVILE 2021	63.512,63	35.380,83
080205040000051	REGIME DI PAGAMENTO DI BASE - SENZA DISCIPLINA FINANZIARIA - 0% RIDUZIONE DEI PAGAMENTI - R.1307/13, ART.22 - ANNO CIVILE 2022	95.758,36	37.923.593,15
080205040000053	REGIME DI PAGAMENTO DI BASE - SENZA DISCIPLINA FINANZIARIA - 50% RIDUZIONE DEI PAGAMENTI - R.1307/13, ART.22&11 - ANNO CIVILE 2022	33.563,05	1.067.561,25

CAPITOLO FEAGA	DESCRIZIONE	ENTRATE	USCITE
080205050000007	PAGAMENTO PER LE PRATICHE AGRICOLE BENEFICHE PER IL CLIMA E L'AMBIENTE - R.1307/13, ART.43 - ANNO CIVILE 2018 E PRECEDENTI	438,84	10.668,33
080205050000009	PAGAMENTO PER LE PRATICHE AGRICOLE BENEFICHE PER IL CLIMA E L'AMBIENTE - SENZA DISCIPLINA FINANZIARIA - R.1307/13, ART.43 - ANNO CIVILE 2019	17,22	26,40
080205050000010	PAGAMENTO PER LE PRATICHE AGRICOLE BENEFICHE PER IL CLIMA E L'AMBIENTE - CON DISCIPLINA FINANZIARIA - R.1307/13, ART.43 - ANNO CIVILE 2019		3.123,73
080205050000011	PAGAMENTO PER LE PRATICHE AGRICOLE BENEFICHE PER IL CLIMA E L'AMBIENTE - SENZA DISCIPLINA FINANZIARIA - R.1307/13, ART.43 - ANNO CIVILE 2020		515,43
080205050000012	PAGAMENTO PER LE PRATICHE AGRICOLE BENEFICHE PER IL CLIMA E L'AMBIENTE - CON DISCIPLINA FINANZIARIA - R.1307/13, ART.43 - ANNO CIVILE 2020		4.100,69
080205050000013	PAGAMENTO PER LE PRATICHE AGRICOLE BENEFICHE PER IL CLIMA E L'AMBIENTE - SENZA DISCIPLINA FINANZIARIA - R.1307/13, ART.43 - ANNO CIVILE 2021	4.829,81	12.685,62
080205050000014	PAGAMENTO PER LE PRATICHE AGRICOLE BENEFICHE PER IL CLIMA E L'AMBIENTE - CON DISCIPLINA FINANZIARIA - R.1307/13, ART.43 - ANNO CIVILE 2021	43.703,95	48.449,10
080205050000015	PAGAMENTO PER LE PRATICHE AGRICOLE BENEFICHE PER IL CLIMA E L'AMBIENTE - SENZA DISCIPLINA FINANZIARIA - R.1307/13, ART.43 - ANNO CIVILE 2022	47.299,17	18.818.339,34
080205070000019	PAGAMENTO PER I GIOVANI AGRICOLTORI - R.1307/13, ART.50&51(4) - ANNO CIVILE 2018 E PRECEDENTI		184,28
080205070000037	PAGAMENTO PER I GIOVANI AGRICOLTORI - SENZA DISCIPLINA FINANZIARIA - R.1307/13, ART.50&51(4) - ANNO CIVILE 2021	24.366,86	529,80
080205070000038	PAGAMENTO PER I GIOVANI AGRICOLTORI - CON DISCIPLINA FINANZIARIA - R.1307/13, ART.50&51(4) - ANNO CIVILE 2021	237.062,89	1.062,97
080205070000043	PAGAMENTO PER I GIOVANI AGRICOLTORI - SENZA DISCIPLINA FINANZIARIA - R.1307/13, ART.50&51(4) - ANNO CIVILE 2022	10.497,29	4.673.044,31
080205090000001	SOSTEGNO ACCOPPIATO FACOLTATIVO - R.1307/13, ART.52 - ANNO CIVILE 2015		14,90
0802050900000139	SOSTEGNO ACCOPPIATO FACOLTATIVO - MISURA 5 - R.1307/13, ART.52 - ANNO CIVILE 2016,2017,2018		36,21
0802050900000145	SOSTEGNO ACCOPPIATO FACOLTATIVO - MISURA 8 - R.1307/13, ART.52 - ANNO CIVILE 2016,2017,2018		502,54
0802050900000149	SOSTEGNO ACCOPPIATO FACOLTATIVO - MISURA 10 - R.1307/13, ART.52 - ANNO CIVILE 2016,2017,2018		1.948,16
0802050900000151	SOSTEGNO ACCOPPIATO FACOLTATIVO - MISURA 11 - R.1307/13, ART.52 - ANNO CIVILE 2016,2017,2018		97,60
0802050900000155	SOSTEGNO ACCOPPIATO FACOLTATIVO - MISURA 13 - R.1307/13, ART.52 - ANNO CIVILE 2016,2017,2018	0,94	2.976,60
0802050900000167	SOSTEGNO ACCOPPIATO FACOLTATIVO - MISURA 19 - R.1307/13, ART.52 - ANNO CIVILE 2016,2017,2018		3.329,14
0802050900000258	SOSTEGNO ACCOPPIATO FACOLTATIVO - MISURA 1 - CON DISCIPLINA FINANZIARIA - R.1307/13, ART.52 - ANNO CIVILE 2020		18.239,50

CAPITOLO FEAGA	DESCRIZIONE	ENTRATE	USCITE
080205090000271	SOSTEGNO ACCOPPIATO FACOLTATIVO - MISURA 8 - SENZA DISCIPLINA FINANZIARIA - R.1307/13, ART.52 - ANNO CIVILE 2020		141,16
080205090000294	SOSTEGNO ACCOPPIATO FACOLTATIVO - MISURA 19 - CON DISCIPLINA FINANZIARIA - R.1307/13, ART.52 - ANNO CIVILE 2020		56,63
080205090000319	SOSTEGNO ACCOPPIATO FACOLTATIVO - MISURA 1 - SENZA DISCIPLINA FINANZIARIA - R.1307/13, ART.52 - ANNO CIVILE 2021		406,21
080205090000320	SOSTEGNO ACCOPPIATO FACOLTATIVO - MISURA 1 - CON DISCIPLINA FINANZIARIA - R.1307/13, ART.52 - ANNO CIVILE 2021	138.821,03	
080205090000321	SOSTEGNO ACCOPPIATO FACOLTATIVO - MISURA 2 - SENZA DISCIPLINA FINANZIARIA - R.1307/13, ART.52 - ANNO CIVILE 2021	133,31	1.662,45
080205090000322	SOSTEGNO ACCOPPIATO FACOLTATIVO - MISURA 2 - CON DISCIPLINA FINANZIARIA - R.1307/13, ART.52 - ANNO CIVILE 2021	90.497,60	1.390,83
080205090000323	SOSTEGNO ACCOPPIATO FACOLTATIVO - MISURA 3 - SENZA DISCIPLINA FINANZIARIA - R.1307/13, ART.52 - ANNO CIVILE 2021		70,89
080205090000324	SOSTEGNO ACCOPPIATO FACOLTATIVO - MISURA 3 - CON DISCIPLINA FINANZIARIA - R.1307/13, ART.52 - ANNO CIVILE 2021	69,71	
080205090000325	SOSTEGNO ACCOPPIATO FACOLTATIVO - MISURA 4 - SENZA DISCIPLINA FINANZIARIA - R.1307/13, ART.52 - ANNO CIVILE 2021	305,18	89,58
080205090000326	SOSTEGNO ACCOPPIATO FACOLTATIVO - MISURA 4 - CON DISCIPLINA FINANZIARIA - R.1307/13, ART.52 - ANNO CIVILE 2021	6.589,57	1.439,59
080205090000328	SOSTEGNO ACCOPPIATO FACOLTATIVO - MISURA 5 - CON DISCIPLINA FINANZIARIA - R.1307/13, ART.52 - ANNO CIVILE 2021	33,19	
080205090000330	SOSTEGNO ACCOPPIATO FACOLTATIVO - MISURA 6 - CON DISCIPLINA FINANZIARIA - R.1307/13, ART.52 - ANNO CIVILE 2021	3.363,67	30,84
080205090000333	SOSTEGNO ACCOPPIATO FACOLTATIVO - MISURA 8 - SENZA DISCIPLINA FINANZIARIA - R.1307/13, ART.52 - ANNO CIVILE 2021	3,34	511,70
080205090000334	SOSTEGNO ACCOPPIATO FACOLTATIVO - MISURA 8 - CON DISCIPLINA FINANZIARIA - R.1307/13, ART.52 - ANNO CIVILE 2021	196,00	1.160,03
080205090000338	SOSTEGNO ACCOPPIATO FACOLTATIVO - MISURA 10 - CON DISCIPLINA FINANZIARIA - R.1307/13, ART.52 - ANNO CIVILE 2021		5,31
080205090000343	SOSTEGNO ACCOPPIATO FACOLTATIVO - MISURA 13 - SENZA DISCIPLINA FINANZIARIA - R.1307/13, ART.52 - ANNO CIVILE 2021	787,61	
080205090000344	SOSTEGNO ACCOPPIATO FACOLTATIVO - MISURA 13 - CON DISCIPLINA FINANZIARIA - R.1307/13, ART.52 - ANNO CIVILE 2021	1.440,95	559,05
080205090000345	SOSTEGNO ACCOPPIATO FACOLTATIVO - MISURA 14 - SENZA DISCIPLINA FINANZIARIA - R.1307/13, ART.52 - ANNO CIVILE 2021		1.210,16

CAPITOLO FEAGA	DESCRIZIONE	ENTRATE	USCITE
080205090000346	SOSTEGNO ACCOPPIATO FACOLTATIVO - MISURA 14 - CON DISCIPLINA FINANZIARIA - R.1307/13, ART.52 - ANNO CIVILE 2021	1.234,16	32.616,34
080205090000356	SOSTEGNO ACCOPPIATO FACOLTATIVO - MISURA 19 - CON DISCIPLINA FINANZIARIA - R.1307/13, ART.52 - ANNO CIVILE 2021	392,74	431,36
080205090000358	SOSTEGNO ACCOPPIATO FACOLTATIVO - MISURA 20 - CON DISCIPLINA FINANZIARIA - R.1307/13, ART.52 - ANNO CIVILE 2021	1.446,29	65,74
080205090000381	SOSTEGNO ACCOPPIATO FACOLTATIVO - MISURA 1 - SENZA DISCIPLINA FINANZIARIA - R.1307/13, ART.52 - ANNO CIVILE 2022	34.440,90	10.325.587,58
080205090000382	SOSTEGNO ACCOPPIATO FACOLTATIVO - MISURA 2 - SENZA DISCIPLINA FINANZIARIA - R.1307/13, ART.52 - ANNO CIVILE 2022	2.977,48	4.797.150,91
080205090000383	SOSTEGNO ACCOPPIATO FACOLTATIVO - MISURA 3 - SENZA DISCIPLINA FINANZIARIA - R.1307/13, ART.52 - ANNO CIVILE 2022		1.464,06
080205090000384	SOSTEGNO ACCOPPIATO FACOLTATIVO - MISURA 4 - SENZA DISCIPLINA FINANZIARIA - R.1307/13, ART.52 - ANNO CIVILE 2022	5.656,72	1.111.933,62
080205090000385	SOSTEGNO ACCOPPIATO FACOLTATIVO - MISURA 5 - SENZA DISCIPLINA FINANZIARIA - R.1307/13, ART.52 - ANNO CIVILE 2022	191,04	70.309,34
080205090000386	SOSTEGNO ACCOPPIATO FACOLTATIVO - MISURA 6 - SENZA DISCIPLINA FINANZIARIA - R.1307/13, ART.52 - ANNO CIVILE 2022		34.611,44
080205090000388	SOSTEGNO ACCOPPIATO FACOLTATIVO - MISURA 8 - SENZA DISCIPLINA FINANZIARIA - R.1307/13, ART.52 - ANNO CIVILE 2022	2.578,91	1.092.988,38
080205090000389	SOSTEGNO ACCOPPIATO FACOLTATIVO - MISURA 9 - SENZA DISCIPLINA FINANZIARIA - R.1307/13, ART.52 - ANNO CIVILE 2022	19,61	95.657,35
080205090000390	SOSTEGNO ACCOPPIATO FACOLTATIVO - MISURA 10 - SENZA DISCIPLINA FINANZIARIA - R.1307/13, ART.52 - ANNO CIVILE 2022	0,01	56.989,53
080205090000391	SOSTEGNO ACCOPPIATO FACOLTATIVO - MISURA 11 - SENZA DISCIPLINA FINANZIARIA - R.1307/13, ART.52 - ANNO CIVILE 2022		6.329,35
080205090000392	SOSTEGNO ACCOPPIATO FACOLTATIVO - MISURA 12 - SENZA DISCIPLINA FINANZIARIA - R.1307/13, ART.52 - ANNO CIVILE 2022	2,46	602.222,36
080205090000393	SOSTEGNO ACCOPPIATO FACOLTATIVO - MISURA 13 - SENZA DISCIPLINA FINANZIARIA - R.1307/13, ART.52 - ANNO CIVILE 2022	5.253,59	12.255.983,33
080205090000394	SOSTEGNO ACCOPPIATO FACOLTATIVO - MISURA 14 - SENZA DISCIPLINA FINANZIARIA - R.1307/13, ART.52 - ANNO CIVILE 2022	2.213,30	4.165.881,75
080205090000395	SOSTEGNO ACCOPPIATO FACOLTATIVO - MISURA 15 - SENZA DISCIPLINA FINANZIARIA - R.1307/13, ART.52 - ANNO CIVILE 2022		3.933,33
080205090000396	SOSTEGNO ACCOPPIATO FACOLTATIVO - MISURA 16 - SENZA DISCIPLINA FINANZIARIA - R.1307/13, ART.52 - ANNO CIVILE 2022		1.146,53

CAPITOLO FEAGA	DESCRIZIONE	ENTRATE	USCITE
080205090000397	SOSTEGNO ACCOPPIATO FACOLTATIVO - MISURA 17 - SENZA DISCIPLINA FINANZIARIA - R.1307/13, ART.52 - ANNO CIVILE 2022		17.281,02
080205090000398	SOSTEGNO ACCOPPIATO FACOLTATIVO - MISURA 18 - SENZA DISCIPLINA FINANZIARIA - R.1307/13, ART.52 - ANNO CIVILE 2022		76.593,06
080205090000399	SOSTEGNO ACCOPPIATO FACOLTATIVO - MISURA 19 - SENZA DISCIPLINA FINANZIARIA - R.1307/13, ART.52 - ANNO CIVILE 2022	547,80	4.420.219,20
080205090000400	SOSTEGNO ACCOPPIATO FACOLTATIVO - MISURA 20 - SENZA DISCIPLINA FINANZIARIA - R.1307/13, ART.52 - ANNO CIVILE 2022 -	1.764,00	96.527,12
080205100000141	REGIME PICCOLI AGRICOLTORI-REGIME DI PAGAMENTO BASE-RISERVA NAZIONALE, RIDUZIONE LINEARE-R.1307/13, ART.22,61,65(1)(A),65(2)(A),65(2)(C) A. C.2018 E PREC		48,40
080205100000145	REGIME PER I PICCOLI AGRICOLTORI-PAGAMENTO PER LE PRATICHE AGRICOLE BENEFICHE PER IL CLIMA E L'AMBIENTE-R.1307/13, ART.61&43-ANNO CIVILE 2018 E PREC.		24,26
080205100000265	REGIME PER I PICCOLI AGRICOLTORI - REGIME DI PAGAMENTO DI BASE - RISERVA NAZIONALE, RIDUZIONE LINEARE - SENZA DISCIPLINA FINANZIARIA - R.1307/13, ART.		165,81
080205100000269	REGIME PER I PICCOLI AGRICOLTORI - PAGAMENTO PER LE PRATICHE AGRICOLE BENEFICHE PER IL CLIMA E L'AMBIENTE - SENZA DISCIPLINA FINANZIARIA - R.1307/13,		85,59
080205100000327	REGIME PER I PICCOLI AGRICOLTORI - REGIME DI PAGAMENTO DI BASE - RISERVA NAZIONALE, RIDUZIONE LINEARE - SENZA DISCIPLINA FINANZIARIA - R.1307/13, ART.		358,35
080205100000331	REGIME PER I PICCOLI AGRICOLTORI - PAGAMENTO PER LE PRATICHE AGRICOLE BENEFICHE PER IL CLIMA E L'AMBIENTE - SENZA DISCIPLINA FINANZIARIA - R.1307/13,		179,61
080205100000389	REGIME PER I PICCOLI AGRICOLTORI - REGIME DI PAGAMENTO DI BASE - RISERVA NAZIONALE, RIDUZIONE LINEARE - SENZA DISCIPLINA FINANZIARIA - R.1307/13, ART.	349,97	22.747,30
080205100000392	REGIME PER I PICCOLI AGRICOLTORI - PAGAMENTO PER LE PRATICHE AGRICOLE BENEFICHE PER IL CLIMA E L'AMBIENTE - SENZA DISCIPLINA FINANZIARIA - R.1307/13, A	175,40	11.400,89
080205100000403	REGIME PER I PICCOLI AGRICOLTORI - SOSTEGNO ACCOPPIATO FACOLTATIVO MISURA 8 - SENZA DISCIPLINA FINANZIARIA - R.1307/13, ART.52, 61&63 - ANNO CIVILE 20		366,57
080205100000410	REGIME PER I PICCOLI AGRICOLTORI - SOSTEGNO ACCOPPIATO FACOLTATIVO MISURA 15 - SENZA DISCIPLINA FINANZIARIA - R.1307/13, ART.52, 61&63 - ANNO CIVILE 2		130,62
080205100000411	REGIME PER I PICCOLI AGRICOLTORI - SOSTEGNO ACCOPPIATO FACOLTATIVO MISURA 16 - SENZA DISCIPLINA FINANZIARIA - R.1307/13, ART.52, 61&63 - ANNO CIVILE 2		169,18
080205120000008	RIMBORSO STANZIAMENTI ANNULLATI RIPORTATI DALL'ESERCIZIO FINANZIARIO 2021 E PRECEDENTI-DISCIPLINA FINANZIARIA-UNICAMENTE IMPORTI NEGATIVI-R.1306/13	93,38	

CAPITOLO FEAGA	DESCRIZIONE	ENTRATE	USCITE
080205120000009	RIMBORSO DI STANZIAMENTI ANNULLATI RIPORTATI DALL' ESERCIZIO FINANZIARIO 2022 - DISCIPLINA FINANZIARIA - 2021/2116, ART.17(3)	8.052,14	4.456.588,14
080299010058003	REGIME DI AIUTI DIRETTI - R.73/2009 - ANNO CIVILE 2014 E PRECEDENTI	500,00	5.855,84
620000000002001	IMPORTI VERSATI E RECUPERATI - CASI DI FRODE O DI IRREGOLARITÀ - 80% - R.1306/13 ART.5	919.168,37	
620000000002002	IMPORTI VERSATI E RECUPERATI - CASI DI FRODE O DI IRREGOLARITÀ - SANZIONI A CARATTERE PLURIENNALE, ALTRI RECUPERI R.1306/13	622.458,05	
620000000003024	CONDIZIONALITÀ - 75% - R.1306/13, ART.100 - 2018	8.027,54	
620000000003026	CONDIZIONALITÀ - 75% - R.1306/13, ART.100 - 2019	9.662,58	
620000000003028	CONDIZIONALITÀ - 75% - R.1306/13, ART.100 - 2020	1.167,95	
620000000003030	CONDIZIONALITÀ - 75% - R.1306/13, ART.100 - 2021	1.866,33	430,31
620000000003032	CONDIZIONALITÀ - 75% - R.1306/13, ART.100 - 2022	206.697,40	4.395,05
620000000004001	IRREGOLARITÀ - REGOLA DEL 50% - RECUPERI SUCCESSIVI (IMPORTI NEGATIVI) - ASSENZA DI IRREGOLARITÀ (IMPORTI POSITIVI) - R.1306/2013, ART.54(2)	2.229,18	
620000000010009	RIMBORSO DI STANZIAMENTI ANNULLATI RIPORTATI DALL' ESERCIZIO FINANZIARIO 2022 E PRECEDENTI - DISCIPLINA FINANZIARIA - UNICAMENTE IMPORTI NEGATIVI - R.2021/2116, ART.17(3)	8.780,91	
080202010000350000001000231	ORTOFRUTTICOLI - R2021/2115 - 42(A) - O.35 - VAPO ORTOFRUTTA - VALORE AIUTO ANNUALE MEDIO PROGRAMMA OPERATIVO ORTOFRUTTA - 2023 - ANTICIPO		64.944.951,31
080202020001370010002000002	PRODOTTI DELL'APICOLTURA - R2021/2115 - 42(B) - SERVIZI DI CONSULENZA, ASSISTENZA TECNICA, FORMAZIONE, INFORMAZIONE E SCAMBIO DELLE MIGLIORI PRATICHE, ANCHE TRAMITE LA CREAZIONE DI RETI, PER APICOLTORI E ORGANIZZAZIONI DI APICOLTORI - 55(1)(A) - O.37 - FINANZIAMENTO ASSISTENZA TECNICA - PAYMENT/BALANCE		42.095,92
080202020001370010001000002	PRODOTTI DELL'APICOLTURA - R2021/2115 - 42(B) - SERVIZI DI CONSULENZA, ASSISTENZA TECNICA, FORMAZIONE, INFORMAZIONE E SCAMBIO DELLE MIGLIORI PRATICHE, ANCHE TRAMITE LA CREAZIONE DI RETI, PER APICOLTORI E ORGANIZZAZIONI DI APICOLTORI - 55(1)(A) - O.37 PUA HY01 A1 - FINANZIAMENTO CORSI DI FORMAZIONE - PAYMENT/BALANCE		18.063,15
080202020002370010003000002	PRODOTTI DELL'APICOLTURA - R2021/2115 - 42(B) - INVESTIMENTI IN IMMOBILIZZAZIONI MATERIALI E IMMATERIALI, NONCHÉ ALTRE AZIONI - 55(1)(B) - O.37 - PUA HY 02 B4 - B4 RAZIONALIZZAZIONE DELLA TRANSUMANZA - PAYMENT/BALANCE		15.453,23
080202020002370010005000002	PRODOTTI DELL'APICOLTURA - R2021/2115 - 42(B) - INVESTIMENTI IN IMMOBILIZZAZIONI MATERIALI E IMMATERIALI, NONCHÉ ALTRE AZIONI - 55(1)(B) - O.37 - PUA HY 02 B2 - B2 PREVENZIONE DA AVVERSITÀ CLIMATICHE - PAYMENT/BALANCE		4.233,11

CAPITOLO FEAGA	DESCRIZIONE	ENTRATE	USCITE
080202020002370010004000002	PRODOTTI DELL'APICOLTURA - R2021/2115 - 42(B) - INVESTIMENTI IN IMMOBILIZZAZIONI MATERIALI E IMMATERIALI, NONCHÉ ALTRE AZIONI - 55(1)(B) - O.37 - PUA HY 02 B5 - B5 ACQUISTO ATTREZZATURE HARDWARE E SOFTWARE - PAYMENT/BALANCE		29.468,99
080202020002370010001000002	PRODOTTI DELL'APICOLTURA - R2021/2115 - 42(B) - INVESTIMENTI IN IMMOBILIZZAZIONI MATERIALI E IMMATERIALI, NONCHÉ ALTRE AZIONI - 55(1)(B) - O.37 PUA HY 02 B1 - B1 LOTTA A PARASSITI E MALATTIE - PAYMENT/BALANCE		50.830,88
080202020002370010002000002	PRODOTTI DELL'APICOLTURA - R2021/2115 - 42(B) - INVESTIMENTI IN IMMOBILIZZAZIONI MATERIALI E IMMATERIALI, NONCHÉ ALTRE AZIONI - 55(1)(B) - O.37 - PUA HY 02 B3 - B3 RIPOPOLAMENTO DEL PATRIMONIO APISTICO - PAYMENT/BALANCE		23.830,26
080202020006370010001000002	PRODOTTI DELL'APICOLTURA - R2021/2115 - 42(B) - PROMOZIONE, COMUNICAZIONE E COMMERCIALIZZAZIONE, COMPRESSE AZIONI DI MONITORAGGIO DEL MERCATO E ATTIVITÀ VOLTE IN PARTICOLARE A SENSIBILIZZARE MAGGIORMENTE I CONSUMATORI SULLA QUALITÀ DEI PRODOTTI DELL'APICOLTURA - 55(1)(F) - O.37 - PUA HY 04 F1 - F1 ATTIVITÀ DI INFORMAZIONE E PROMOZIONE AL CONSUMATORE		21.934,05
080202062800350000001000001	ALTRI SETTORI - ALTRI SETTORI RIGUARDANTI I PRODOTTI DI CUI ALL'ALLEGATO VI - R2021/2115 - 42(F) - PATATE - O.35 - VAPO PATATE - VALORE MEDIO AIUTO ANNUALE PROGRAMMA OPERATIVO PATATE - ANTICIPO		1.003.155,00
080204010000040010001000230	Sostegno di base al reddito per la sostenibilità - R2021/2115 - 21 - O.4 - PD 01 - BISS - Sostegno di base al reddito per la sostenibilità - PUA - PD 01 - Importo unitario medio BISS - riduzione 0% - anno civile 2023 - senza disciplina finanziaria	94.928,49	97.801.855,11
080204020000070010001000230	Sostegno redistributivo complementare al reddito per la sostenibilità - R2021/2115 - 29 - O.7 - PD 02 - CRISS - Sostegno redistributivo complementare al reddito per la sostenibilità - PUA - PD 02 CRISS - Importo unitario per sostegno redistributivo - anno civile 2023 - senza disciplina finanziaria	34.785,80	16.498.765,94
080204030000060010001000230	Sostegno complementare al reddito per i giovani agricoltori - R2021/2115 - 30 - O.6 - PD 03 - CIS YF - Sostegno complementare al reddito per i giovani agricoltori - PUA - PD 03 - Pagamento unitario CYS-YF - anno civile 2023 - senza disciplina finanziaria	446,29	2.415.345,09
080204040000080060003000230	Regimi per il clima, l'ambiente e il benessere degli animali - R2021/2115 - 31 - O.8 - PD 05 - ES 2 - Eco - schema 2 Inerbimento delle colture arboree - PD 05 - ES 2 - ZVN - Eco-2 Inerbimento delle colture arboree in zone vulnerabili ai nitrati - anno civile 2023 - senza disciplina finanziaria	2.611,36	2.048.978,67
080204040000080040004000230	Regimi per il clima, l'ambiente e il benessere degli animali - R2021/2115 - 31 - O.8 - PD 04 - ES 5 - Eco - schema 5 MISURE SPECIFICHE PER GLI IMPOLLINATORI - PD 04 - ES 5 s - Eco-5 Misure specifiche per gli impollinatori su seminativi - anno civile 2023 - senza disciplina finanziaria		174.127,76

CAPITOLO FEAGA	DESCRIZIONE	ENTRATE	USCITE
080204040000080040005000230	Regimi per il clima, l'ambiente e il benessere degli animali - R2021/2115 - 31 - O.8 - PD 04 - ES 5 - Eco - schema 5 MISURE SPECIFICHE PER GLI IMPOLLINATORI - PD 04 - ES 5 s N2000 - Eco-5 Misure specifiche per gli impollinatori su seminativi in zone Natura 2000 - anno civile 2023 - senza disciplina finanziaria		20.502,25
080204040000080060001000230	Regimi per il clima, l'ambiente e il benessere degli animali - R2021/2115 - 31 - O.8 - PD 05 - ES 2 - Eco - schema 2 Inerbimento delle colture arboree - PD 05 - ES 2 - Eco-2 Inerbimento delle colture arboree - anno civile 2023 - senza disciplina finanziaria	5.530,32	3.775.888,86
080204040000080070002000230	Regimi per il clima, l'ambiente e il benessere degli animali - R2021/2115 - 31 - O.8 - PD 05 - ES 3 - Eco - schema 3 Salvaguardia olivi di particolare valore paesaggistico - PD 05 ES 3 - Eco-3 Salvaguardia olivi di particolare valore paesaggistico - anno civile 2023 - senza disciplina finanziaria	560,88	77.738,06
080204040000080040006000230	Regimi per il clima, l'ambiente e il benessere degli animali - R2021/2115 - 31 - O.8 - PD 04 - ES 5 - Eco - schema 5 MISURE SPECIFICHE PER GLI IMPOLLINATORI - PD 04 - ES 5 s ZVN - Eco-5 Misure specifiche per gli impollinatori su seminativi in Zone Vulnerabili da Nitrati - anno civile 2023 - senza disciplina finanziaria		85.652,39
080204040000080080003000230	Regimi per il clima, l'ambiente e il benessere degli animali - R2021/2115 - 31 - O.8 - PD 05 - ES 4 - Eco - schema 4 Sistemi foraggeri estensivi con avvicendamento - PD 05 - ES 4 - ZVN - Eco-4 Sistemi foraggeri estensivi con avvicendamento in zone vulnerabili ai nitrati - anno civile 2023 - senza disciplina finanziaria	5.605,32	6.325.436,13
080204040000080080001000230	Regimi per il clima, l'ambiente e il benessere degli animali - R2021/2115 - 31 - O.8 - PD 05 - ES 4 - Eco - schema 4 Sistemi foraggeri estensivi con avvicendamento - PD 05 - ES 4 - Eco-4 Sistemi foraggeri estensivi con avvicendamento - anno civile 2023 - senza disciplina finanziaria	9.391,62	7.961.772,65
080204040000080070003000230	Regimi per il clima, l'ambiente e il benessere degli animali - R2021/2115 - 31 - O.8 - PD 05 - ES 3 - Eco - schema 3 Salvaguardia olivi di particolare valore paesaggistico - PD 05 ES 3 - ZVN - Eco-3 Salvaguardia olivi di particolare valore paesaggistico in Zone Vulnerabili da Nitrati - anno civile 2023 - senza disciplina finanziaria		10.224,32
080204040000080060002000230	Regimi per il clima, l'ambiente e il benessere degli animali - R2021/2115 - 31 - O.8 - PD 05 - ES 2 - Eco - schema 2 Inerbimento delle colture arboree - PD 05 - ES 2 - N2000 - Eco-2 Inerbimento delle colture arboree in zone Natura 2000 - anno civile 2023 - senza disciplina finanziaria	1.494,01	101.639,54
080204040000080040002000230	Regimi per il clima, l'ambiente e il benessere degli animali - R2021/2115 - 31 - O.8 - PD 04 - ES 5 - Eco - schema 5 MISURE SPECIFICHE PER GLI IMPOLLINATORI - PD 04 - ES 5 a ZVN - Eco-5 Misure specifiche per gli impollinatori su colture arboree in zone vulnerabili da nitrati - anno civile 2023 - senza disciplina finanziaria		10.206,16
080204040000080040001000230	Regimi per il clima, l'ambiente e il benessere degli animali - R2021/2115 - 31 - O.8 - PD 04 - ES 5 - Eco - schema 5 MISURE SPECIFICHE PER GLI IMPOLLINATORI - PD 04 - ES 5 a - Eco-5 Misure specifiche per gli impollinatori su colture arboree - anno civile 2023 - senza disciplina finanziaria		3.282,16

CAPITOLO FEAGA	DESCRIZIONE	ENTRATE	USCITE
080204040000080040003000230	Regimi per il clima, l'ambiente e il benessere degli animali - R2021/2115 - 31 - O.8 - PD 04 - ES 5 - Eco - schema 5 MISURE SPECIFICHE PER GLI IMPOLLINATORI - PD 04 - ES 5 a N2000 - Eco-5 Misure specifiche per gli impollinatori su colture arboree in zone Natura 2000 - anno civile 2023 - senza disciplina finanziaria		1.860,69
080204040000080080002000230	Regimi per il clima, l'ambiente e il benessere degli animali - R2021/2115 - 31 - O.8 - PD 05 - ES 4 - Eco - schema 4 Sistemi foraggeri estensivi con avvicendamento - PD 05 - ES 4 - N2000 - Eco-4 Sistemi foraggeri estensivi con avvicendamento in zone Natura 2000 - anno civile 2023 - senza disciplina finanziaria	3.827,51	955.047,54
080204040000080070001000230	Regimi per il clima, l'ambiente e il benessere degli animali - R2021/2115 - 31 - O.8 - PD 05 - ES 3 - Eco - schema 3 Salvaguardia olivi di particolare valore paesaggistico - PD 05 ES 3 - N2000 - Eco-3 Salvaguardia olivi di particolare valore paesaggistico in Zona Natura 2000 - anno civile 2023 - senza disciplina finanziaria		6.221,04
080204050000100090001000230	Sostegno accoppiato al reddito - R2021/2115 - 32 - O.10 - PD 06 - CIS(09) - Sostegno accoppiato al reddito per superficie - Colture proteiche - Leguminose eccetto soia - PUA - PD 06 - 09 - Sostegno accoppiato leguminose eccetto soia - anno civile 2023 - senza disciplina finanziaria	277,96	323.873,26
080204050000100030001000230	Sostegno accoppiato al reddito - R2021/2115 - 32 - O.10 - PD 06 - CIS(03) - Sostegno accoppiato al reddito per superficie - Barbabietola da zucchero - PUA - PD 06 - 03 - Sostegno accoppiato zucchero - anno civile 2023 - senza disciplina finanziaria	7.516,42	5.903.868,36
080204050000100020001000230	Sostegno accoppiato al reddito - R2021/2115 - 32 - O.10 - PD 06 - CIS (02) - Sostegno accoppiato al reddito per superficie - Riso - PUA - PD 06 - 02 - Sostegno accoppiato Riso - anno civile 2023 - senza disciplina finanziaria		687.681,03
080204050000100010001000230	Sostegno accoppiato al reddito - R2021/2115 - 32 - O.10 - PD 06 - CIS (01) - Sostegno accoppiato al reddito per superficie - Frumento duro - PUA - PD 06 - 01 - Sostegno accoppiato frumento duro - anno civile 2023 - senza disciplina finanziaria	96,18	58.075,80
080204050000100080001000230	Sostegno accoppiato al reddito - R2021/2115 - 32 - O.10 - PD 06 - CIS (08) - Sostegno accoppiato al reddito per superficie - Colture proteiche - Soia - PUA - PD 06 - 08 - Sostegno accoppiato Soia - anno civile 2023 - senza disciplina finanziaria	1.197,13	2.401.580,17
	TOTALI	2.858.163,19	369.120.182,57

REGIONE TOSCANA**AGENZIA REGIONALE TOSCANA EROGAZIONI IN AGRICOLTURA****ORGANISMO PAGATORE ARTEA****SPESE FEAGA anno solare 2023**

La contabilizzazione dei fondi dell'Unione Europea, affluiti nel corso del 2023 sulla contabilità speciale n. 32363 intrattenuta dall'ARTEA, Organismo Pagatore della Regione Toscana, presso la tesoreria provinciale dello Stato di Firenze, è la seguente:

ORGANISMO PAGATORE ARTEA

SPESE FEAGA anno solare 2023

SITUAZIONE DI CASSA

Disponibilità al 01/01/2023	42.294.419,58
Accrediti FEAGA 2023	66.207.836,95
Anticipazioni di Tesoreria 2023	76.792.163,05
Importi in Entrata (contabilizzati in T104)	1.349.740,63
Storni In Entrata	34.078.168,84
Altre Entrate	96.746,70
Totale Entrate	178.524.656,17
Importi in Uscita (contabilizzati in T104)	186.376.728,69
Storni In Uscita	30.000.000,00
Altre Uscite	91.253,98
Totale Uscite	216.467.982,67
Disponibilità al 31/12/2023	4.351.093,08

Con riferimento alla voce "Altre Entrate", l'Organismo Pagatore specifica che l'importo di euro 96.746,70 è costituito da euro 91.252,51 attribuito a titolo di risorse PSA ed euro 5.494,19 quali reversali relative ad aggiustamenti in chiusura conti 2023. Per quanto concerne la voce "Altre Uscite" di euro 91.253,98, l'importo pari ad euro 1,47 è relativo alla rettifica in DA 2023 per corretta redistribuzione

della spesa da fondo nazionale ad unionale (indicata nel documento Difference explanation con codice C 13).

I pagamenti effettuati dall'Organismo Pagatore della Regione Toscana nel 2023, distinti per voce di Bilancio UE, sono così ripartiti:

**ORGANISMO PAGATORE ARTEA
SPESE FEAGA anno solare 2023
IMPORTI RENDICONTATI IN TABELLA 104**

CAPITOLO FEAGA	DESCRIZIONE	ENTRATE	USCITE
080202020001370010001000002	Prodotti dell'apicoltura - R2021/2115 - 42(b) - 55(1)(a) - O.37 - PUA Hy01 a1 - Finanziamento corsi di formazione - Pagamento/saldo	0,00	23.269,94
080202020001370010002000002	Prodotti dell'apicoltura - R2021/2115 - 42(b) - 55(1)(a) - O.37 - PUA Hy01 a2 - Finanziamento assistenza tecnica - Pagamento / Saldo	0,00	57.847,47
080202020002370010001000002	Prodotti della apicoltura - R2021/2115 - 42(b) - 55(1)(b) - O.37 - PUA Hy 02 B1 - Lotta a parassiti e malattie - Pagamento/saldo	0,00	38.876,61
080202020002370010002000002	Prodotti dell'apicoltura - R2021/2115 - 42(b) - 55(1)(b) - O.37 - PUA Hy 02 B3 - Ripopolamento del patrimonio apistico - Pagamento/saldo	0,00	25.165,38
080202020002370010003000002	Prodotti dell'apicoltura - R2021/2115 - 42(b) - 55(1)(b) - O.37 - PUA Hy 02 B4 - Razionalizzazione della transumanza - Pagamento/saldo	0,00	64.301,34
080202020002370010004000002	Prodotti dell'apicoltura - R2021/2115 - 42(b) - 55(1)(b) - O.37 - PUA Hy 02 B5 - Acquisto attrezzature hardware e software - Pagamento / Saldo	0,00	70.844,20
080202020006370010001000002	Prodotti dell'apicoltura - R2021/2115 - 42(b) - 55(1)(f) - O.37 - PUA Hy 04 F1 - F1 Attività di informazione e promozione al consumatore - Pagamento/saldo	0,00	18.659,41
080203060000112	Programmi operativi - anticipi - R.1308/13, Art.33; R.2017/892, Art.11 - 2022	0,00	1.040.000,00
080203060000114	Programmi operativi - pagamento del saldo - R.1308/13, Art.33; R.2017/892, Art.10 - 2022	0,00	944.256,67
080203070000019	Ristrutturazione e riconversione dei vigneti - saldo - R.1308/13, Art.46	4.053,84	2.422.033,10
080203070000025	Investimenti - saldo - R.1308/13, Art.50	0,00	13.860.726,42
080203080000026	Aiuto particolare all'apicoltura - R.1308/13, Art.55; R.2020/2220, Art.10(3) - programma 2022 - misure attuate tra il 01.08.2022 e il 31.12.2022	0,00	39.333,20
080204010000040010001000230	Sostegno di base al reddito per la sostenibilità - R2021/2115 - 21 - O.4 - PD 01 - BISS - PUA - PD 01 - Importo unitario medio BISS - riduzione 0% - anno civile 2023 - senza disciplina finanziaria	59.650,52	57.049.705,54

CAPITOLO FEAGA	DESCRIZIONE	ENTRATE	USCITE
08020402000070010001000230	Sostegno redistributivo complementare al reddito per la sostenibilità - R2021/2115 - 29 - O.7 - PUA - PD 02 CRISS - Importo unitario per sostegno redistributivo - a.c.2023 senza disciplina finanziaria	20.455,07	11.541.760,44
08020403000060010001000230	Sostegno complementare al reddito per i giovani agricoltori - R2021/2115 - 30 - O.6 - PUA - PD 03 - Pagamento unitario CYS-YF - anno civile 2023 - senza disciplina finanziaria	0,00	1.185.641,27
08020404000080040001000230	Regimi per il clima, l'ambiente e il benessere degli animali - R2021/2115 - 31 - O.8 - PD 04 - ES 5 a - Misure specifiche per gli impollinatori su colture arboree a.c.2023 senza disciplina finanziaria	0,00	22.411,97
08020404000080040002000230	Reg. per clima l'amb. e benessere degli animali - R2021/2115 - 31 - O.8 PD 04 - ES 5 a ZVN - Eco-5 Mis. specifiche per gli impollinatori su colt. arboree in zone vulnerabili da nitrati a.c.2023 senza DF	0,00	2.414,97
08020404000080040003000230	Regimi per il clima, l'ambiente e il benessere degli animali - R2021/2115 - 31 - O.8 - PD 04 Eco-5 Misure specifiche per gli impollinatori su colture arboree in zone Natura 2000 a.c.2023 senza DF	0,00	2.518,39
08020404000080040004000230	Regimi per il clima, l'ambiente e il benessere degli animali - R2021/2115 - 31 - O.8 - PD 04 - Eco-5 Misure specifiche per gli impollinatori su seminativi - a.c. 2023 - senza disciplina finanziaria	580,21	1.534.896,91
08020404000080040005000230	Regimi per il clima, l'ambiente e il benessere degli animali - R2021/2115 - 31 - O.8 - PD 04 Eco-5 Misure specifiche per gli impollinatori su seminativi in zone Natura 2000 a.c.2023 - senza DF	0,00	179.534,39
08020404000080040006000230	Reg. per clima l'amb. e benessere degli animali - R2021/2115 - 31 - O.8 - PD 04 - ES 5 a ZVN - Misure specifiche per gli impollinatori su seminativi in Zone Vulnerabili da Nitrati a.c.2023 senza DF	0,00	118.276,81
08020404000080050001000230	Regimi per clima, ambiente e benessere degli animali - R2021/2115 - 31 - O.8 PD05-ECO1.1 Pag. per la riduz. dell'antimicrobico resistenza e benessere animale bovini duplice attitudine a.c.2023 senza DF	0,00	1.282,93
08020404000080050002000230	Regimi per clima, l'ambiente e benessere degli animali - R2021/2115 - 31 - O.8 - PD05-ECO1.1 Pag. per la riduz. dell'antimicrobico resistenza e il benessere animale bovini da carne a.c.2023 - senza DF	0,00	180.251,50
08020404000080050003000230	Regimi per clima, l'ambiente e benessere degli animali - R2021/2115 - 31 - O.8 - PD05-ECO1.1 Pag. per la riduz. dell'antimicrobico resistenza e il benessere animale bovini da latte a.c.2023 - senza DF	0,00	86.932,44
08020404000080050004000230	Regimi per il clima, l'ambiente e il benessere degli animali - R2021/2115 - 31 - O.8 - PD05-ECO1.1 Pag. per la riduz. dell'antimicrobico resistenza e il benessere animale - bufalini a.c.2023 senza DF	0,00	8.358,56

CAPITOLO FEAGA	DESCRIZIONE	ENTRATE	USCITE
080204040000080050007000230	Regimi per il clima, l'ambiente e il benessere degli animali - R2021/2115 - 31 - O.8 - PD05-ECO1.1 Pag. per la riduz. dell'antimicrobico resistenza e il benessere animale - suini - a.c.2023 - senza DF	0,00	26.221,50
080204040000080060001000230	Regimi per il clima, l'ambiente e il benessere degli animali - R2021/2115 - 31 - O.8 - PD 05 - ES 2 - Inerbimento delle colture arboree - anno civile 2023 - senza disciplina finanziaria	9.041,00	4.239.221,13
080204040000080060002000230	Regimi per il clima, l'ambiente e il benessere degli animali R2021/2115 - 31 - O.8 - PD 05 - ES 2 Inerbimento delle colture arboree in zone Natura 2000 - anno civile 2023 senza disciplina finanziaria	1.385,66	267.185,51
080204040000080060003000230	Regimi per il clima, l'ambiente e il benessere degli animali - R2021/2115 - 31 - O.8 - PD 05 - ES 2 - ZVN Inerbimento delle colture arboree in zone vulnerabili ai nitrati - a.c.2023 - senza DF	682,36	411.527,25
080204040000080070001000230	Regimi per il clima, l'ambiente e il benessere degli animali - R2021/2115 - 31 - O.8 - PD 05 - ES 3 Salvaguardia olivi di particolare valore paesaggistico in Zone Natura 2000 - a.c.2023 - senza DF	1.580,03	232.573,40
080204040000080070002000230	Regimi per il clima, l'ambiente e il benessere degli animali - R2021/2115 - 31 - O.8 - PD 05 - ES 3 Salvaguardia olivi di particolare valore paesaggistico anno civile 2023 senza disciplina finanziaria	9.847,99	5.320.411,45
080204040000080070003000230	Regimi per clima ambiente e benessere degli animali R2021/2115 - 31 - O.8 - PD 05 - ES 3 - ZVN - Salvaguardia olivi di particolare valore paesaggistico in Zone Vulnerabili da Nitrati a.c.2023 senza DF	647,11	420.687,11
080204040000080080001000230	Regimi per il clima, l'ambiente e il benessere degli animali - R2021/2115 - 31 - O.8 - PD 05 - ES 4 Sistemi foraggeri estensivi con avvicendamento - anno civile 2023 - senza disciplina finanziaria	11.099,15	10.625.447,46
080204040000080080002000230	Regimi per il clima, l'ambiente e il benessere degli animali - R2021/2115 - 31 - O.8 - PD 05 - ES 4 Sistemi foraggeri estensivi con avvicendamento in zone Natura 2000 - anno civile 2023 - senza DF	0,00	969.351,89
080204040000080080003000230	Regimi per il clima, l'ambiente e il benessere degli animali R2021/2115 - 31 - O.8 - PD 05 - ES 4 - ZVN Sistemi foraggeri estensivi con avvicendamento in zone vulnerabili ai nitrati a.c.2023 senza DF	2.615,60	1.543.382,13
080204050000100010001000230	Sostegno accoppiato al reddito - R2021/2115 - 32 - O.10 - PUA - PD 06 - CIS (01) - Sostegno accoppiato al reddito per superficie - Frumento duro - anno civile 2023 - senza disciplina finanziaria	2.032,00	4.335.620,24
080204050000100020001000230	Sostegno accoppiato al reddito per superficie - R2021/2115 - 32 - O.10 - PUA - PD 06 - CIS (02) - Riso - anno civile 2023 - senza disciplina finanziaria	0,00	91.385,26
080204050000100040001000230	Sostegno accoppiato al reddito per superficie - R2021/2115 - 32 - O.10 - PUA - PD 06 - CIS (04) - Pomodoro da trasformazione - anno civile 2023 - senza disciplina finanziaria	0,00	122.862,25

CAPITOLO FEAGA	DESCRIZIONE	ENTRATE	USCITE
080204050000100050001000230	Sostegno accoppiato al reddito per superficie - R2021/2115 - 32 - O.10 - PUA - PD 06 – CIS (05) - Oleaginose - anno civile 2023 - senza disciplina finanziaria	0,00	1.283,06
080204050000100080001000230	Sostegno accoppiato al reddito per superficie - R2021/2115 - 32 - O.10 - PUA - PD 06 – CIS (08) - Colture proteiche Soia - anno civile 2023 - senza disciplina finanziaria	0,00	44.937,06
080204050000100090001000230	Sostegno accoppiato al reddito per superficie - R2021/2115 - 32 - O.10 - PUA PD 06 – CIS (09) - Colture proteiche - Leguminose eccetto soia - anno civile 2023 - senza disciplina finanziaria	2.077,95	2.213.245,77
080205040000025	Regime di pagamento di base - R.1307/13, Art.22 - anno civile 2018 e precedenti	194,89	5.692,39
080205040000033	Regime di pagamento di base - senza disciplina finanziaria - 0% Riduzione dei pagamenti - R.1307/13, Art.22 - anno civile 2019 - BE, DK, DE, IE, EL, ES, FR, HR, IT, LU, MT, NL, AT, PT, SI, FI, SE, UK	624,42	6.632,96
080205040000034	Regime di pagamento di base - con disciplina finanziaria - 0% Riduzione dei pagamenti - R.1307/13, Art.22 - anno civile 2019 - BE, DK, DE, IE, EL, ES, FR, HR, IT, LU, MT, NL, AT, PT, SI, FI, SE, UK	0,00	1.140,33
080205040000041	Regime di pagamento di base - senza disciplina finanziaria - 0% Riduzione dei pagamenti - R.1307/13, Art.22 - anno civile 2020 - BE, DK, DE, IE, EL, ES, FR, HR, IT, LU, MT, NL, AT, PT, SI, FI, SE	668,83	9.921,51
080205040000042	Regime di pagamento di base - con disciplina finanziaria - 0% Riduzione dei pagamenti - R.1307/13, Art.22 - anno civile 2020 - BE, DK, DE, IE, EL, ES, FR, HR, IT, LU, MT, NL, AT, PT, SI, FI, SE	0,00	4.930,53
080205040000046	Regime di pagamento di base - senza disciplina finanziaria - 0% Riduzione dei pagamenti - R.1307/13, Art.22 - anno civile 2021	269,42	27.249,11
080205040000047	Regime di pagamento di base - con disciplina finanziaria - 0% Riduzione dei pagamenti - R.1307/13, Art.22 - anno civile 2021	5.587,00	91.201,62
080205040000049	Regime di pagamento di base - 50% Riduzione dei pagamenti - R.1307/13, Art.22&11 - anno civile 2021	0,00	38.240,53
080205040000051	Regime di pagamento di base - senza disciplina finanziaria - 0% Riduzione dei pagamenti - R.1307/13, Art.22 - anno civile 2022	34.526,35	28.860.228,60
080205040000053	Regime di pagamento di base - senza disciplina finanziaria - 50% Riduzione dei pagamenti - R.1307/13, Art.22&11 - anno civile 2022	0,00	309.196,13
080205050000007	Pagamento per le pratiche agricole benefiche per il clima e l'ambiente - R.1307/13, Art.43 - anno civile 2018 e precedenti	114,52	3.024,66
080205050000009	Pagamento per le pratiche agricole benefiche per il clima e l'ambiente - senza disciplina finanziaria - R.1307/13, Art.43 - anno civile 2019	329,05	2.282,98
080205050000010	Pagamento per le pratiche agricole benefiche per il clima e l'ambiente - con disciplina finanziaria - R.1307/13, Art.43 - anno civile 2019	0,00	1.939,14

CAPITOLO FEAGA	DESCRIZIONE	ENTRATE	USCITE
080205050000011	Pagamento per le pratiche agricole benefiche per il clima e l'ambiente - senza disciplina finanziaria - R.1307/13, Art.43 - anno civile 2020	259,48	3.071,94
080205050000012	Pagamento per le pratiche agricole benefiche per il clima e l'ambiente - con disciplina finanziaria - R.1307/13, Art.43 - anno civile 2020	86,65	5.272,39
080205050000013	Pagamento per le pratiche agricole benefiche per il clima e l'ambiente - senza disciplina finanziaria - R.1307/13, Art.43 - anno civile 2021	142,04	11.458,15
080205050000014	Pagamento per le pratiche agricole benefiche per il clima e l'ambiente - con disciplina finanziaria - R.1307/13, Art.43 - anno civile 2021	4.728,58	85.319,17
080205050000015	Pagamento per le pratiche agricole benefiche per il clima e l'ambiente - senza disciplina finanziaria - R.1307/13, Art.43 - anno civile 2022	17.386,87	15.248.802,21
080205050000015	Pagamento per le pratiche agricole benefiche per il clima e l'ambiente - senza disciplina finanziaria - R.1307/13, Art.43 - anno civile 2022	0,00	16.674,45
080205070000028	Pagamento per i giovani agricoltori - regime di pagamento di base - riserva nazionale, riduzione lineare - con disciplina finanziaria - R.1307/13, Art.50&51(2) - anno civile 2019	0,00	463,23
080205070000032	Pagamento per i giovani agricoltori - con disciplina finanziaria - R.1307/13, Art.50&51(4) - anno civile 2020	0,00	2.360,22
080205070000037	Pagamento per i giovani agricoltori - senza disciplina finanziaria - R.1307/13, Art.50&51(4) - anno civile 2021	3.090,21	306,83
080205070000038	Pagamento per i giovani agricoltori - con disciplina finanziaria - R.1307/13, Art.50&51(4) - anno civile 2021	23.124,80	1.410,35
080205070000043	Pagamento per i giovani agricoltori - senza disciplina finanziaria - R.1307/13, Art.50&51(4) - anno civile 2022	2.350,12	1.867.707,05
080205090000147	Sostegno accoppiato facoltativo - misura 9 - R.1307/13, Art.52 - anno civile 2016, 2017, 2018	0,00	73,17
080205090000161	Sostegno accoppiato facoltativo - misura 16 - R.1307/13, Art.52 - anno civile 2016, 2017, 2018	0,00	197,18
080205090000201	Sostegno accoppiato facoltativo - misura 4 - senza disciplina finanziaria - R.1307/13, Art.52 - anno civile 2019 - BE, BG, CZ, EL, ES, FR, HR, IT, LV, LT, HU, MT, AT, PL, PT, SI, SK, FI	0,00	1.340,57
080205090000213	Sostegno accoppiato facoltativo - misura 10 - senza disciplina finanziaria - R.1307/13, Art.52 - anno civile 2019 - BG, CZ, EL, ES, IT, LV, LT, HU, PL, RO, SK, FI	0,00	214,78
080205090000263	Sostegno accoppiato facoltativo - misura 4 - senza disciplina finanziaria - R.1307/13, Art.52 - anno civile 2020 - BE, BG, CZ, EL, ES, FR, HR, IT, LV, LT, HU, MT, AT, PL, PT, SI, SK, FI	0,00	134,97
080205090000264	Sostegno accoppiato facoltativo - misura 4 - con disciplina finanziaria - R.1307/13, Art.52 - anno civile 2020 - BE, BG, CZ, EL, ES, FR, IT, LV, LT, HU, MT, AT, PL, PT, SI, SK, FI	0,00	917,33
080205090000273	Sostegno accoppiato facoltativo - misura 9 - senza disciplina finanziaria - R.1307/13, Art.52 - anno civile 2020 - BG, CZ, EL, ES, IT, LV, LT, HU, PL, RO, SK, FI	0,00	543,67

CAPITOLO FEAGA	DESCRIZIONE	ENTRATE	USCITE
080205090000275	Sostegno accoppiato facoltativo - misura 10 - senza disciplina finanziaria - R.1307/13, Art.52 - anno civile 2020 - BG, CZ, EL, ES, IT, LV, LT, HU, PL, RO, SK, FI	0,00	263,18
080205090000276	Sostegno accoppiato facoltativo - misura 10 - con disciplina finanziaria - R.1307/13, Art.52 - anno civile 2020 - BG, CZ, EL, ES, IT, LV, LT, HU, PL, RO, SK, FI	0,00	94,27
080205090000289	Sostegno accoppiato facoltativo - misura 17 - senza disciplina finanziaria - R.1307/13, Art.52 - anno civile 2020 - EL, FR, IT, FI	0,00	622,23
080205090000290	Sostegno accoppiato facoltativo - misura 17 - con disciplina finanziaria - R.1307/13, Art.52 - anno civile 2020 - EL, FR, IT, FI	0,00	1.145,57
080205090000293	Sostegno accoppiato facoltativo - misura 19 - senza disciplina finanziaria - R.1307/13, Art.52 - anno civile 2020 - FR, IT, RO, FI	0,00	991,61
080205090000296	Sostegno accoppiato facoltativo - misura 20 - con disciplina finanziaria - R.1307/13, Art.52 - anno civile 2020 - EL, ES, FR, IT, RO, FI	0,00	901,66
080205090000325	Sostegno accoppiato facoltativo - misura 4 - senza disciplina finanziaria - R.1307/13, Art.52 - anno civile 2021 - BE, BG, CZ, EE, EL, ES, FR, HR, IT, LV, LT, HU, MT, AT, PL, PT, SI, SK, FI	1.330,80	2.661,60
080205090000326	Sostegno accoppiato facoltativo - misura 4 - con disciplina finanziaria - R.1307/13, Art.52 - anno civile 2021 - BE, BG, CZ, EE, EL, ES, FR, IT, LV, LT, HU, MT, AT, PL, PT, SI, SK, FI	0,00	1.570,47
080205090000327	Sostegno accoppiato facoltativo - misura 5 - senza disciplina finanziaria - R.1307/13, Art.52 - anno civile 2021 - BE, BG, CZ, EL, ES, FR, HR, IT, LV, LT, HU, PL, PT, RO, SI, SK, FI	0,00	135,00
080205090000335	Sostegno accoppiato facoltativo - misura 9 - senza disciplina finanziaria - R.1307/13, Art.52 - anno civile 2021 - BG, CZ, EL, ES, IT, LV, LT, HU, PL, RO, SK, FI	0,00	682,00
080205090000336	Sostegno accoppiato facoltativo - misura 9 - con disciplina finanziaria - R.1307/13, Art.52 - anno civile 2021 - BG, CZ, EL, ES, IT, LV, LT, HU, PL, RO, SK, FI	0,00	3.529,10
080205090000337	Sostegno accoppiato facoltativo - misura 10 - senza disciplina finanziaria - R.1307/13, Art.52 - anno civile 2021 - BG, CZ, EL, ES, IT, LV, LT, HU, PL, RO, SK, FI	0,00	408,82
080205090000338	Sostegno accoppiato facoltativo - misura 10 - con disciplina finanziaria - R.1307/13, Art.52 - anno civile 2021 - BG, CZ, EL, ES, IT, LV, LT, HU, PL, RO, SK, FI	0,00	3.510,09
080205090000346	Sostegno accoppiato facoltativo - misura 14 - con disciplina finanziaria - R.1307/13, Art.52 - anno civile 2021 - BG, EL, ES, FR, IT, RO, FI	0,00	2.610,81
080205090000351	Sostegno accoppiato facoltativo - misura 17 - senza disciplina finanziaria - R.1307/13, Art.52 - anno civile 2021 - EL, FR, IT, FI	0,00	698,06
080205090000352	Sostegno accoppiato facoltativo - misura 17 - con disciplina finanziaria - R.1307/13, Art.52 - anno civile 2021 - EL, FR, IT, FI	0,00	3.997,75
080205090000355	Sostegno accoppiato facoltativo - misura 19 - senza disciplina finanziaria - R.1307/13, Art.52 - anno civile 2021 - FR, IT, RO, FI	0,00	109,66
080205090000357	Sostegno accoppiato facoltativo - misura 20 - senza disciplina finanziaria - R.1307/13, Art.52 - anno civile 2021 - EL, ES, FR, IT, RO, FI	200,55	401,10

CAPITOLO FEAGA	DESCRIZIONE	ENTRATE	USCITE
080205090000381	Sostegno accoppiato facoltativo - misura 1 - senza disciplina finanziaria - R.1307/13, Art.52 - anno civile 2022	0,00	332.346,00
080205090000382	Sostegno accoppiato facoltativo - misura 2 - senza disciplina finanziaria - R.1307/13, Art.52 - anno civile 2022	0,00	60.903,00
080205090000383	Sostegno accoppiato facoltativo - misura 3 - senza disciplina finanziaria - R.1307/13, Art.52 - anno civile 2022	0,00	10.661,36
080205090000384	Sostegno accoppiato facoltativo - misura 4 - senza disciplina finanziaria - R.1307/13, Art.52 - anno civile 2022	184,12	1.472.880,28
080205090000385	Sostegno accoppiato facoltativo - misura 5 - senza disciplina finanziaria - R.1307/13, Art.52 - anno civile 2022	0,00	93.848,40
080205090000386	Sostegno accoppiato facoltativo - misura 6 - senza disciplina finanziaria - R.1307/13, Art.52 - anno civile 2022	0,00	287.045,52
080205090000387	Sostegno accoppiato facoltativo - misura 7 - senza disciplina finanziaria - R.1307/13, Art.52 - anno civile 2022	0,00	37.584,96
080205090000388	Sostegno accoppiato facoltativo - misura 8 - senza disciplina finanziaria - R.1307/13, Art.52 - anno civile 2022	0,00	270,40
080205090000389	Sostegno accoppiato facoltativo - misura 9 - senza disciplina finanziaria - R.1307/13, Art.52 - anno civile 2022	5.046,04	4.817.470,53
080205090000390	Sostegno accoppiato facoltativo - misura 10 - senza disciplina finanziaria - R.1307/13, Art.52 - anno civile 2022	3.073,18	4.525.831,45
080205090000391	Sostegno accoppiato facoltativo - misura 11 - senza disciplina finanziaria - R.1307/13, Art.52 - anno civile 2022	0,00	1.630,65
080205090000392	Sostegno accoppiato facoltativo - misura 12 - senza disciplina finanziaria - R.1307/13, Art.52 - anno civile 2022	0,00	53.969,39
080205090000394	Sostegno accoppiato facoltativo - misura 14 - senza disciplina finanziaria - R.1307/13, Art.52 - anno civile 2022	0,00	245.655,92
080205090000395	Sostegno accoppiato facoltativo - misura 15 - senza disciplina finanziaria - R.1307/13, Art.52 - anno civile 2022	0,00	20.943,63
080205090000397	Sostegno accoppiato facoltativo - misura 17 - senza disciplina finanziaria - R.1307/13, Art.52 - anno civile 2022	2.763,12	2.759.989,51
080205090000398	Sostegno accoppiato facoltativo - misura 18 - senza disciplina finanziaria - R.1307/13, Art.52 - anno civile 2022	880,38	206.742,57
080205090000399	Sostegno accoppiato facoltativo - misura 19 - senza disciplina finanziaria - R.1307/13, Art.52 - anno civile 2022	547,80	1.161.096,61
080205090000400	Sostegno accoppiato facoltativo - misura 20 - senza disciplina finanziaria - R.1307/13, Art.52 - anno civile 2022	0,00	109.051,74

CAPITOLO FEAGA	DESCRIZIONE	ENTRATE	USCITE
080205100000141	Regime per i piccoli agricoltori - regime di pagamento di base - riserva nazionale, riduzione lineare - R.1307/13, Art.22, 61, 65(1)(a), 65(2)(a), 65(2)(c) - anno civile 2018 e precedenti	0,00	425,49
080205100000145	Regime per i piccoli agricoltori - pagamento per le pratiche agricole benefiche per il clima e l'ambiente - R.1307/13, Art.61&43 - anno civile 2018 e precedenti	0,00	213,26
080205100000389	Regime per i piccoli agricoltori - regime di pagamento di base - riserva nazionale, riduzione lineare - senza disciplina finanziaria - R.1307/13, Art.22, 61, 65(1)(a), 65(2)(a), 65(2)(c) - a.c. 2022	234,19	50.352,54
080205100000392	Regime per i piccoli agricoltori - pagamento per le pratiche agricole benefiche per il clima e l'ambiente - senza disciplina finanziaria - R.1307/13, Art.61&43 - anno civile 2022	117,37	25.396,24
080205100000393	Regime per i piccoli agricoltori - pagamento per i giovani agricoltori e importi residui - senza disciplina finanziaria - R.1307/13, Art.50, 51(4), 61, 65(1)(e), 65(2)(b) - anno civile 2022	0,00	246,08
080205100000404	Regime per i piccoli agricoltori - Sostegno accoppiato facoltativo misura 9 - senza disciplina finanziaria - R.1307/13, Art.52, 61&63 - anno civile 2022	0,00	626,14
080205100000405	Regime per i piccoli agricoltori - Sostegno accoppiato facoltativo misura 10 - senza disciplina finanziaria - R.1307/13, Art.52, 61&63 - anno civile 2022	0,00	831,13
080205100000412	Regime per i piccoli agricoltori - Sostegno accoppiato facoltativo misura 17 - senza disciplina finanziaria - R.1307/13, Art.52, 61&63 - anno civile 2022	0,00	7.244,68
080205120000008	Rimborso di stanziamenti annullati riportati dall' esercizio finanziario 2021 e precedenti - disciplina finanziaria - unicamente importi negativi - R.1306/13, Art.26(5)	35,70	
080205120000009	Rimborso di stanziamenti annullati riportati dall' esercizio finanziario 2022 - disciplina finanziaria - R.2021/2116, Art.17(3)	0,00	2.044.388,25
620000000002001	Importi versati e recuperati - casi di frode o di irregolarità - 80% - R.1306/13, Art.55;	985.540,10	9.821,21
620000000002002	Importi versati e recuperati - casi di frode o di irregolarità - sanzioni a carattere pluriennale, altri recuperi R.1306/13	71.456,74	22.338,29
620000000003024	Condizionalità - 75% - R.1306/13, Art.100 - 2018 e precedenti	28,93	
620000000003026	Condizionalità - 75% - R.1306/13, Art.100 - 2019	449,60	
620000000003026	Condizionalità - 75% - R.1306/13, Art.100 - 2019 e precedenti	184,83	
620000000003028	Condizionalità - 75% - R.1306/13, Art.100 - 2020	587,13	
620000000003030	Condizionalità - 75% - R.1306/13, Art.100 - 2021	1.476,58	
620000000003032	Condizionalità - 75% - R.1306/13, Art.100 - 2022	54.971,25	
620000000004001	Irregolarità – regola del 50% – recuperi successivi (importi negativi) – assenza di irregolarità (importi positivi) - R.1306/2013, Art.54(2)	1.400,50	
	TOTALI	1.349.740,63	186.376.728,69

REGIONE CALABRIA
AGENZIA REGIONE CALABRIA PER LE EROGAZIONI IN AGRICOLTURA
ORGANISMO PAGATORE ARCEA
SPESE FEAGA anno solare 2023

La contabilizzazione dei fondi dell'Unione Europea, affluiti nel corso del 2023 sulla contabilità speciale n. 306525 intrattenuta dall'ARCEA, Organismo Pagatore della Regione Calabria, presso la tesoreria provinciale dello Stato di Catanzaro, è la seguente:

ORGANISMO PAGATORE ARCEA
SPESE FEAGA anno solare 2023

SITUAZIONE DI CASSA

Disponibilità al 01/01/2023	11.407.740,24
Accrediti FEAGA 2023	145.528.620,65
Anticipazioni di Tesoreria 2023	84.471.379,35
Importi in Entrata (contabilizzati in T104)	2.356.883,22
Storni In Entrata	0,00
Altre Entrate	0,00
Totale Entrate	232.356.883,22
Importi in Uscita (contabilizzati in T104)	165.140.107,19
Storni In Uscita	0,00
Altre Uscite	151.421,51
Totale Uscite	165.291.528,70
Disponibilità al 31/12/2023	78.473.094,76

Con riferimento alla voce "Altre Uscite", l'Organismo pagatore specifica che l'importo di euro 151.421,51 risale ad uno storno effettuato nel mese di dicembre 2023 necessario per allineare i dati contabili con il Registro debitori. Il disallineamento è stato causato da una anomalia del sistema di contabilità in fase di erogazione di un elenco di Domanda Unica sul quale sono stati intercettati dei recuperi non dovuti.

I pagamenti effettuati dall'Organismo Pagatore della Regione Calabria nel 2023, distinti per voce di Bilancio UE, sono così ripartiti:

**ORGANISMO PAGATORE ARCEA
SPESE FEAGA anno solare 2023
IMPORTI RENDICONTATI IN TABELLA 104**

CAPITOLO FEAGA	DESCRIZIONE	ENTRATE	USCITE
620000000004001	Irregolarità regola del 50% assenza di irregolarità (importi positivi)	66.200,86	7,64
620000000003026	Condizionalità Reg.1306/13, art.100 - 75% accreditamento al FEAGA -2019	22.289,44	
620000000003024	Condizionalità Reg.1306/13, art.100 - 75% accreditamento al Feaga -2018	75.826,89	
620000000002001	IMPORTI PAGATI E RECUPERATI (CASI DI IRREGOLARITA' O FRODE) P.A.C	213.194,42	14.264,25
620000000000001	Aiuti eccezionali di adattamento per danni indiretti Guerra Ucraina - R.1308/13, Art.219(1) - R.2022/467		236,52

CAPITOLO FEAGA	DESCRIZIONE	ENTRATE	USCITE
080299010058003	Regime di pagamento unico - R. 1782/03, Titolo III - anno civile 2005 (Regime di Pagamento Unico) RPU	28.832,81	17.407,95
080205120000009	Rimborso di stanziamenti annullati riportati dall' esercizio finanziario 2022 - disciplina finanziaria - R.2021/2116, Art.17(3) - Campagna di riferimento DU 2021	11.072,52	1.617.898,60
080205120000008	Rimborso di stanziamenti annullati riportati dall' esercizio finanziario 2021 - disciplina finanziaria - R.1306/13, Art.26(5) - Campagna di riferimento DU 2016	56,97	
080205100000411	Regime per i piccoli agricoltori - Sostegno accoppiato facoltativo misura 16 - senza disciplina finanziaria - R.1307/13, Art.52, 61&63 - anno civile 2022	5.616,04	320.933,14
080205100000410	Regime per i piccoli agricoltori - Sostegno accoppiato facoltativo misura 15 - senza disciplina finanziaria - R.1307/13, Art.52, 61&63 - anno civile 2022	5.765,14	347.359,07
080205100000406	Regime per i piccoli agricoltori - Sostegno accoppiato facoltativo misura 11 - senza disciplina finanziaria - R.1307/13, Art.52, 61&63 - anno civile 2022	59,94	
080205100000404	Regime per i piccoli agricoltori - Sostegno accoppiato facoltativo misura 9 - senza disciplina finanziaria - R.1307/13, Art.52, 61&63 - anno civile 2022		7.225,70
080205100000392	Regime per i piccoli agricoltori - pagamento per le pratiche agricole benefiche per il clima e l'ambiente - senza	9.791,26	122.407,55

CAPITOLO FEAGA	DESCRIZIONE	ENTRATE	USCITE
	disciplina finanziaria - R.1307/13, Art.61&43 - anno civile 2022		
080205100000389	Regime per i piccoli agricoltori - regime di pagamento di base - riserva nazionale, riduzione lineare - senza disciplina finanziaria - R.1307/13, Art.22, 61, 65(1)(a), 65(2)(a), 65(2)(c) - anno civile 2022	19.628,34	242.407,96
080205100000367	Regime per i piccoli agricoltori - Sostegno accoppiato facoltativo misura 16 - senza disciplina finanziaria - R.1307/13, Art.52, 61&63 - anno civile 2021		1.210,02
080205100000365	Regime per i piccoli agricoltori - Sostegno accoppiato facoltativo misura 15 - senza disciplina finanziaria - R.1307/13, Art.52, 61&63 - anno civile 2021		1.376,84
080205100000331	Regime per i piccoli agricoltori - pagamento per le pratiche agricole benefiche per il clima e l'ambiente - senza disciplina finanziaria - R.1307/13, Art.61&43 - anno civile 2021		3.388,62
080205100000327	Regime per i piccoli agricoltori - regime di pagamento di base - riserva nazionale, riduzione lineare - senza disciplina finanziaria - R.1307/13, Art.22, 61, 65(1)(a), 65(2)(a), 65(2)(c) - anno civile 2021		6.766,09
080205100000207	Regime per i piccoli agricoltori - pagamento per le pratiche agricole benefiche per il clima e l'ambiente - senza	1.517,81	202,23

CAPITOLO FEAGA	DESCRIZIONE	ENTRATE	USCITE
	disciplina finanziaria - R.1307/13, Art.61&43 - anno civile 2019		
080205100000203	Regime per i piccoli agricoltori - regime di pagamento di base - riserva nazionale, riduzione lineare - senza disciplina finanziaria - R.1307/13, Art.22, 61, 65(1)(a), 65(2)(a), 65(2)(c) - anno civile 2019		249,98
080205100000145	Regime per i piccoli agricoltori - pagamento per le pratiche agricole benefiche per il clima e l'ambiente - senza disciplina finanziaria - R.1307/13, Art.61&43 - anno civile 2018	2.169,15	1.063,45
080205100000141	Regime per i piccoli agricoltori - regime di pagamento di base - riserva nazionale, riduzione lineare - senza disciplina finanziaria - R.1307/13, Art.22, 61, 65(1)(a), 65(2)(a), 65(2)(c) - anno civile 2018		1.230,73
080205100000013	Regime per i piccoli agricoltori - Sostegno accoppiato facoltativo - senza disciplina finanziaria - R.1307/13, Art.52, 61,63(1)(a), (b)&(2)(b) - anno civile 2015	53,72	528,99
080205090000400	Sostegno accoppiato facoltativo - misura 20 - senza disciplina finanziaria - R.1307/13, Art.52 - anno civile 2022 Vacche nutrici non iscritte nei libri genealogici o registro anagrafico e appartenenti ad allevamenti non iscritti nella BDN come alleva	1.764,00	256.282,28
080205090000399	Sostegno accoppiato facoltativo - misura 19 - senza disciplina finanziaria - R.1307/13, Art.52 - anno civile 2022	1.643,40	229.280,53

CAPITOLO FEAGA	DESCRIZIONE	ENTRATE	USCITE
	Capi bovini macellati di età tra 12-24 mesi allevati per almeno 12 mesi		
080205090000398	Sostegno accoppiato facoltativo - misura 18 - senza disciplina finanziaria - R.1307/13, Art.52 - anno civile 2022 Vacche a duplice attitudine iscritte a libri genealogici o registro anagrafico, inserite in piani selettivi o di gestione razza		39.176,91
080205090000397	Sostegno accoppiato facoltativo - misura 17 - senza disciplina finanziaria - R.1307/13, Art.52 - anno civile 2022 Superfici olivicole che aderiscono a sistemi di qualità		1.085.897,81
080205090000396	Sostegno accoppiato facoltativo - misura 16 - senza disciplina finanziaria - R.1307/13, Art.52 - anno civile 2022 Superfici olivicole con pendenza media superiore al > 7,5%	37.766,36	6.542.342,94
080205090000395	Sostegno accoppiato facoltativo - misura 15 - senza disciplina finanziaria - R.1307/13, Art.52 - anno civile 2022 Superfici olivicole	47.047,39	8.885.049,46
080205090000394	Sostegno accoppiato facoltativo - misura 14 - senza disciplina finanziaria - R.1307/13, Art.52 - anno civile 2022 Pomodoro da industria		17.942,46
080205090000392	Sostegno accoppiato facoltativo-misura 12 - senza disciplina finanziaria - R.1307/13, Art.52 - anno civile 2022 Riso		52.105,35

CAPITOLO FEAGA	DESCRIZIONE	ENTRATE	USCITE
080205090000391	Sostegno accoppiato facoltativo-misura 11 - senza disciplina finanziaria -R.1307/13, Art.52 -anno civile 2022 - Leguminose da granella e erbai annuali di sole leguminose	3.563,32	267.556,56
080205090000390	Sostegno accoppiato facoltativo - misura 10 - senza disciplina finanziaria - R.1307/13, Art.52 - anno civile 2022 Premio Colture proteaginose		13.300,66
080205090000389	Sostegno accoppiato facoltativo - misura 9 - senza disciplina finanziaria - R.1307/13, Art.52 - anno civile 2022 Premio Frumento duro	7.246,31	1.052.367,51
080205090000386	Sostegno accoppiato facoltativo - misura 6 - senza disciplina finanziaria - R.1307/13, Art.52 - anno civile 2022 Agnelle da rimonta	1.768,25	111.543,74
080205090000385	Sostegno accoppiato facoltativo - misura 5 - senza disciplina finanziaria - R.1307/13, Art.52 - anno civile 2022 - Capi bovini macellati di età compresa tra 12-24 mesi allevati per almeno sei mesi	2.817,84	146.510,28
080205090000384	Sostegno accoppiato facoltativo - misura 4 senza disciplina finanziaria - R.1307/13, Art.52 - anno civile 2022 Vacche nutrici da carne e a duplice attitudine iscritte ai libri genealogici o registro anagrafico	13.091,82	630.364,39
080205090000383	Sostegno accoppiato facoltativo - misura 3 senza disciplina finanziaria - R.1307/13, Art.52 - anno civile 2022 - Bufale da latte		10.323,50

CAPITOLO FEAGA	DESCRIZIONE	ENTRATE	USCITE
080205090000382	Sostegno accoppiato facoltativo - misura 2 - senza disciplina finanziaria - R.1307/13, Art.52 - anno civile 2022 Vacche da latte appartenenti ad allevamenti di qualità in zona di montagna		339.162,04
080205090000381	Sostegno accoppiato facoltativo - misura 1 - senza disciplina finanziaria - R.1307/13, Art.52 - anno civile 2022 Vacche da latte appartenenti ad allevamenti di qualità		199.383,96
080205090000358	Sostegno accoppiato facoltativo - misura 20 - con disciplina finanziaria - R.1307/13, Art.52 - anno civile 2021 - Vacche nutrici non iscritte nei libri genealogici o registro anagrafico e appartenenti ad allevamenti non iscritti nella BDN come allava		2.951,02
080205090000357	Sostegno accoppiato facoltativo - misura 20 - senza disciplina finanziaria - R.1307/13, Art.52 - anno civile 2021 Vacche nutrici non iscritte nei libri genealogici o registro anagrafico e appartenenti ad allevamenti non iscritti nella BDN come allava	334,25	1.316,28
080205090000356	Sostegno accoppiato facoltativo - misura 19 - con disciplina finanziaria - R.1307/13, Art.52 - anno civile 2021 Capi bovini macellati di età tra 12-24 mesi allevati per almeno 12 mesi		916,65
080205090000355	Sostegno accoppiato facoltativo - misura 19 - senza disciplina finanziaria - R.1307/13, Art.52 - anno civile 2021 Capi bovini macellati di età tra 12-24 mesi allevati per almeno 12 mesi		986,94

CAPITOLO FEAGA	DESCRIZIONE	ENTRATE	USCITE
080205090000354	Sostegno accoppiato facoltativo - misura 18 - con disciplina finanziaria - R.1307/13, Art.52 - anno civile 2021 - Vacche a duplice attitudine iscritte a libri genealogici o registro anagrafico, inserite in piani selettivi o di gestione razza		3.911,65
080205090000352	Sostegno accoppiato facoltativo - misura 17 - con disciplina finanziaria - R.1307/13, Art.52 - anno civile 2021 - Superfici olivicole che aderiscono a sistemi di qualità		7.181,83
080205090000351	Sostegno accoppiato facoltativo - misura 17 - senza disciplina finanziaria - R.1307/13, Art.52 - anno civile 2021 Superfici olivicole che aderiscono a sistemi di qualità		4,44
080205090000350	Sostegno accoppiato facoltativo - misura 16 - con disciplina finanziaria - R.1307/13, Art.52 - anno civile 2021 - Superfici olivicole con pendenza media superiore al 7,5%	953,02	10.736,61
080205090000349	Sostegno accoppiato facoltativo - misura 16 - senza disciplina finanziaria - R.1307/13, Art.52 - anno civile 2021 Superfici olivicole con pendenza media superiore al > 7,5%	3.195,90	12.685,70
080205090000348	Sostegno accoppiato facoltativo - misura 15 - con disciplina finanziaria - R.1307/13, Art.52 - anno civile 2021 - Superfici olivicole	1.787,29	22.330,13
080205090000347	Sostegno accoppiato facoltativo - misura 15 - senza disciplina finanziaria - R.1307/13, Art.52 - anno civile 2021 Superfici olivicole	4.324,53	15.920,55

CAPITOLO FEAGA	DESCRIZIONE	ENTRATE	USCITE
080205090000340	Sostegno accoppiato facoltativo-misura 11 -con disciplina finanziaria -R.1307/13, Art.52 -anno civile 2021 Leguminose da granella e erbai annuali di sole leguminose	64,90	363,00
080205090000339	Sostegno accoppiato facoltativo - misura 11 - senza disciplina finanziaria - R. 1307/13, Art. 52 - anno civile 2021 - Premio leguminose da granella e erbai annuali di sole leguminose	629,98	1.843,51
080205090000336	Sostegno accoppiato facoltativo - misura 9 - con disciplina finanziaria - R.1307/13, Art.52 - anno civile 2021 - Premio Frumento duro	567,05	4.376,02
080205090000335	Sostegno accoppiato facoltativo - misura 9 - senza disciplina finanziaria - R.1307/13, Art.52 - anno civile 2021 Premio Frumento duro	169,10	338,20
080205090000328	Sostegno accoppiato facoltativo - misura 5 - con disciplina finanziaria - R.1307/13, Art.52 - anno civile 2021 - Capi bovini macellati di età compresa tra 12-24 mesi allevati per almeno sei mesi		33,19
080205090000327	Sostegno accoppiato facoltativo - misura 5 - senza disciplina finanziaria - R.1307/13, Art.52 - anno civile 2021 - Capi bovini macellati di età compresa tra 12-24 mesi allevati per almeno sei mesi		405,00
080205090000326	Sostegno accoppiato facoltativo - misura 4 - con disciplina finanziaria - R.1307/13, Art.52 - anno civile 2021 Vacche		17.013,39

CAPITOLO FEAGA	DESCRIZIONE	ENTRATE	USCITE
	nutrici da carne e a duplice attitudine iscritte ai libri genealogici o registro anagrafico		
080205090000296	Sostegno accoppiato facoltativo - misura 20 - con disciplina finanziaria - R.1307/13, Art.52 - anno civile 2020 - Vacche nutrici non iscritte nei libri genealogici o registro anagrafico		781,44
080205090000294	Sostegno accoppiato facoltativo - misura 19 - con disciplina finanziaria - R.1307/13, Art.52 - anno civile 2020 Capi bovini macellati di età tra 12-24 mesi allevati per almeno 12 mesi		56,63
080205090000288	Sostegno accoppiato facoltativo - misura 16 - con disciplina finanziaria - R.1307/13, Art.52 - anno civile 2020 - Superfici olivicole con pendenza media superiore al 7,5%		3.390,40
080205090000287	Sostegno accoppiato facoltativo - misura 16 - senza disciplina finanziaria - R.1307/13, Art.52 - anno civile 2020 Superfici olivicole con pendenza media superiore al > 7,5%		12,58
080205090000286	Sostegno accoppiato facoltativo - misura 15 - con disciplina finanziaria - R.1307/13, Art.52 - anno civile 2020 - Superfici olivicole		6.344,31
080205090000278	Sostegno accoppiato facoltativo - misura 11 - con disciplina finanziaria - R.1307/13, Art.52 - anno civile 2020 Leguminose da granella e erbai annuali di sole leguminose		248,49
080205090000277	Sostegno accoppiato facoltativo - misura 11 - senza disciplina finanziaria - R.1307/13, Art.52 - anno civile 2020		14,33

CAPITOLO FEAGA	DESCRIZIONE	ENTRATE	USCITE
	Premio Leguminose da granella e erbai annuali di sole leguminose		
080205090000264	Sostegno accoppiato facoltativo - misura 4 - con disciplina finanziaria - R.1307/13, Art.52 - anno civile 2020 Vacche nutrici da carne e a duplice attitudine iscritte ai libri genealogici o registro anagrafico		1.310,48
080205090000224	Sostegno accoppiato facoltativo - misura 15 - con disciplina finanziaria - R.1307/13, Art.52 - anno civile 2019 - Superfici olivicole		203,00
080205090000216	Sostegno accoppiato facoltativo - misura 11 - con disciplina finanziaria - R.1307/13, Art.52 - anno civile 2019 Leguminose da granella e erbai annuali di sole leguminose		0,01
080205090000212	Sostegno accoppiato facoltativo - misura 9 - con disciplina finanziaria - R.1307/13, Art.52 - anno civile 2019 - Premio Frumento duro		0,14
080205090000161	Sostegno accoppiato facoltativo - misura 16 - senza disciplina finanziaria - R.1307/13, Art.52 - anno civile 2018 Superfici olivicole con pendenza media superiore al > 7,5%	346,89	1.434,33
080205090000159	Sostegno accoppiato facoltativo - misura 15 - senza disciplina finanziaria - R.1307/13, Art.52 - anno civile 2018 Superfici olivicole	1.188,66	602,10
080205090000151	Sostegno accoppiato facoltativo - misura 11 - senza disciplina finanziaria - R.1307/13, Art.52 - anno civile	83,48	63,55

CAPITOLO FEAGA	DESCRIZIONE	ENTRATE	USCITE
	2018Premio Leguminose da granella e erbai annuali di sole leguminose		
080205090000149	Sostegno accoppiato facoltativo - misura 10 - senza disciplina finanziaria - R.1307/13, Art.52 - anno civile 2018 Premio Colture proteaginose		331,45
080205090000001	Sostegno accoppiato facoltativo - senza disciplina finanziaria - R.1307/13, Art.52, comma 2 - anno civile 2015 - Superfici		22,96
080205070000043	Pagamento per i giovani agricoltori- regime di pagamento di base - riserva nazionale, riduzione lineare - senza disciplina finanziaria - R.1307/13, Art.50&51 - anno civile 2022	10.295,38	2.714.085,38
080205070000038	Pagamento per i giovani agricoltori- regime di pagamento di base - riserva nazionale, riduzione lineare - con disciplina finanziaria - R.1307/13, Art.50&51 - anno civile 2021	52.101,49	930.331,30
080205070000037	Pagamento per i giovani agricoltori- regime di pagamento di base - riserva nazionale, riduzione lineare - senza disciplina finanziaria - R.1307/13, Art.50&51 - anno civile 2021	3.258,92	141.725,94
080205070000021	Pagamento per i giovani agricoltori - senza disciplina finanziaria - R.1307/13, Art.50&51(2) - anno civile 2018	165,09	
080205070000019	Pagamento per i giovani agricoltori - senza disciplina finanziaria - R.1307/13, Art.50&51(4) - anno civile 2018	594,22	

CAPITOLO FEAGA	DESCRIZIONE	ENTRATE	USCITE
080205050000015	Pagamento per le pratiche agricole benefiche per il clima e l'ambiente - senza disciplina finanziaria - R.1307/13, Art.43 - anno civile 2022	674.122,96	13.007.264,80
080205050000014	Pagamento per le pratiche agricole benefiche per il clima e l'ambiente - con disciplina finanziaria - R.1307/13, Art.43 - anno civile 2021	26.352,36	119.408,81
080205050000013	Pagamento per le pratiche agricole benefiche per il clima e l'ambiente - senza disciplina finanziaria - R.1307/13, Art.43 - anno civile 2021	28.006,77	98.360,60
080205050000012	Pagamento per le pratiche agricole benefiche per il clima e l'ambiente - con disciplina finanziaria - R.1307/13, Art.43 - anno civile 2020	936,96	18.646,21
080205050000011	Pagamento per le pratiche agricole benefiche per il clima e l'ambiente - senza disciplina finanziaria - R.1307/13, Art.43 - anno civile 2020		3.717,89
080205050000010	Pagamento per le pratiche agricole benefiche per il clima e l'ambiente - con disciplina finanziaria - R.1307/13, Art.43 - anno civile 2019	66,75	5.279,58
080205050000009	Pagamento per le pratiche agricole benefiche per il clima e l'ambiente - senza disciplina finanziaria - R.1307/13, Art.43 - anno civile 2019	2.131,64	4.884,25

CAPITOLO FEAGA	DESCRIZIONE	ENTRATE	USCITE
080205050000007	Pagamento per le pratiche agricole benefiche per il clima e l'ambiente - senza disciplina finanziaria - R.1307/13, Art.43 - anno civile 2018	5.872,22	15.823,84
080205040000053	Regime di pagamento di base senza disciplina finanziaria - 50% Riduzione dei pagamenti - R.1307/13, Art.22&11 - anno civile 2022		51.604,19
080205040000051	Regime di pagamento di base - senza disciplina finanziaria - 0% Riduzione dei pagamenti - R.1307/13, Art.22 - anno civile 2022	624.815,87	23.259.697,27
080205040000047	Regime di pagamento di base - con disciplina finanziaria - 0% Riduzione dei pagamenti - R.1307/13, Art.22 - anno civile 2021	38.652,09	185.173,10
080205040000046	Regime di pagamento di base - senza disciplina finanziaria - 0% Riduzione dei pagamenti - R.1307/13, Art.22 - anno civile 2021	63.469,92	233.931,64
080205040000042	Regime di pagamento di base - con disciplina finanziaria - 0% Riduzione dei pagamenti - R.1307/13, Art.22 - anno civile 2020	2.845,27	19.517,19
080205040000041	Regime di pagamento di base - senza disciplina finanziaria - 0% Riduzione dei pagamenti - R.1307/13, Art.22 - anno civile 2020		20.289,39

CAPITOLO FEAGA	DESCRIZIONE	ENTRATE	USCITE
080205040000034	Regime di pagamento di base - con disciplina finanziaria - 0% Riduzione dei pagamenti - R.1307/13, Art.22 - anno civile 2019	126,85	6.018,69
080205040000033	Regime di pagamento di base -senza disciplina finanziaria - 0% Riduzione dei pagamenti - R.1307/13, Art.22 - anno civile 2019	9.616,23	13.551,29
080205040000025	Regime di pagamento di base - senza disciplina finanziaria - 0% Riduzione dei pagamenti - R.1307/13, Art.22 - anno civile 2018	25.169,42	31.752,37
080204050000100090001000230	Sostegno accoppiato al reddito - R2021/2115 - 32 - O.10 - PD 06 – CIS (09) - Sostegno accoppiato al reddito per superficie - Colture proteiche -Leguminose eccetto soia - PUA - PD 06 - 09 - Sostegno accoppiato leguminose eccetto soia - anno civile 2023 - senza disciplina finanziaria	1.576,85	860.487,26
080204050000100020001000230	Sostegno accoppiato al reddito - R2021/2115 - 32 - O.10 - PD 06 – CIS (02) - Sostegno accoppiato al reddito per superficie - Riso - PUA - PD 06 - 02 - Sostegno accoppiato Riso - anno civile 2023 - senza disciplina finanziaria		62.573,49
080204050000100010001000230	Sostegno accoppiato al reddito - R2021/2115 - 32 - O.10 - PD 06 – CIS (01) - Sostegno accoppiato al reddito per superficie - Frumento duro - PUA - PD 06 - 01 - Sostegno accoppiato frumento duro - anno civile 2023 - senza disciplina finanziaria	3.087,73	1.163.870,51

CAPITOLO FEAGA	DESCRIZIONE	ENTRATE	USCITE
080204040000080080003000230	Regimi per il clima, l'ambiente e il benessere degli animali - R2021/2115 - 31 - O.8 - PD 05 - ES 4 - Eco - schema 4 Sistemi foraggeri estensivi con avvicendamento - PD 05 - ES 4 - ZVN - Eco-4 Sistemi foraggeri estensivi con avvicendamento in zone vulnerabili ai nitrati - anno civile 2023 - senza disciplina finanziaria	776,29	722.418,78
080204040000080080002000230	Regimi per il clima, l'ambiente e il benessere degli animali - R2021/2115 - 31 - O.8 - PD 05 - ES 4 - Eco - schema 4 Sistemi foraggeri estensivi con avvicendamento - PD 05 - ES 4 - N2000 - Eco-4 Sistemi foraggeri estensivi con avvicendamento in zone Natura 2000 - anno civile 2023 - senza disciplina finanziaria	924,72	760.280,94
080204040000080080001000230	Regimi per il clima, l'ambiente e il benessere degli animali - R2021/2115 - 31 - O.8 - PD 05 - ES 4 - Eco - schema 4 Sistemi foraggeri estensivi con avvicendamento - PD 05 - ES 4 - Eco-4 Sistemi foraggeri estensivi con avvicendamento - anno civile 2023 - senza disciplina finanziaria	1.358,18	1.481.587,67
080204040000080070003000230	Regimi per il clima, l'ambiente e il benessere degli animali - R2021/2115 - 31 - O.8 - PD 05 - ES 3 - Eco - schema 3 Salvaguardia olivi di particolare valore paesaggistico - PD 05 ES 3 - ZVN - Eco-3 Salvaguardia olivi di particolare valore paesaggistico in Zone Vulnerabili da Nitrati - anno civile 2023 - senza disciplina finanziaria		1.199.046,22

CAPITOLO FEAGA	DESCRIZIONE	ENTRATE	USCITE
080204040000080070002000230	Regimi per il clima, l'ambiente e il benessere degli animali - R2021/2115 - 31 - O.8 - PD 05 - ES 3 - Eco - schema 3 Salvaguardia olivi di particolare valore paesaggistico - PD 05 ES 3 - Eco-3 Salvaguardia olivi di particolare valore paesaggistico - anno civile 2023 - senza disciplina finanziaria		4.391.465,34
080204040000080070001000230	Regimi per il clima, l'ambiente e il benessere degli animali - R2021/2115 - 31 - O.8 - PD 05 - ES 3 - Eco - schema 3 Salvaguardia olivi di particolare valore paesaggistico - PD 05 ES 3 - N2000 - Eco-3 Salvaguardia olivi di particolare valore paesaggistico in Zone Natura 2000 - anno civile 2023 - senza disciplina finanziaria		868.054,93
080204040000080060003000230	Regimi per il clima, l'ambiente e il benessere degli animali - R2021/2115 - 31 - O.8 - PD 05 - ES 2 - Eco - schema 2 Inerbimento delle colture arboree - PD 05 - ES 2 - ZVN - Eco- 2 Inerbimento delle colture arboree in zone vulnerabili ai nitrati - anno civile 2023 - senza disciplina finanziaria	7.964,23	1.298.713,71
080204040000080060002000230	Regimi per il clima, l'ambiente e il benessere degli animali - R2021/2115 - 31 - O.8 - PD 05 - ES 2 - Eco - schema 2 Inerbimento delle colture arboree - PD 05 - ES 2 - N2000 - Eco-2 Inerbimento delle colture arboree in zone Natura 2000 - anno civile 2023 - senza disciplina finanziaria	970,49	479.716,88
080204040000080060001000230	Regimi per il clima, l'ambiente e il benessere degli animali - R2021/2115 - 31 - O.8 - PD 05 - ES 2 - Eco - schema 2 Inerbimento delle colture arboree - PD 05 - ES 2 - Eco-2	21.479,71	3.549.017,22

CAPITOLO FEAGA	DESCRIZIONE	ENTRATE	USCITE
	Inerbimento delle colture arboree - anno civile 2023 - senza disciplina finanziaria		
080204040000080050007000230	Regimi per il clima, l'ambiente e il benessere degli animali - R2021/2115 - 31 - O.8 - PD 05 - ES 1 - Eco-schema 1 Pagamento per la riduzione dell'antimicrobico resistenza e il benessere animale - PD05-ECO1.1-suini - ECO-1 Eco-schema 1.1 - suini - anno civile 2023 - senza disciplina finanziaria		495,77
080204040000080050004000230	Regimi per il clima, l'ambiente e il benessere degli animali - R2021/2115 - 31 - O.8 - PD 05 - ES 1 - Eco-schema 1 Pagamento per la riduzione dell'antimicrobico resistenza e il benessere animale - PD05-ECO1.1-bufalini - ECO-1 Eco-schema 1.1 - bufalini - anno civile 2023 - senza disciplina finanziaria		646,52
080204040000080050003000230	Regimi per il clima, l'ambiente e il benessere degli animali - R2021/2115 - 31 - O.8 - PD 05 - ES 1 - Eco-schema 1 Pagamento per la riduzione dell'antimicrobico resistenza e il benessere animale - PD05-ECO1.1-bov lat - ECO-1 Eco-schema 1.1 - bovini da latte - anno civile 2023 - senza disciplina finanziaria		53.327,57
080204040000080050002000230	Regimi per il clima, l'ambiente e il benessere degli animali - R2021/2115 - 31 - O.8 - PD 05 - ES 1 - Eco-schema 1 Pagamento per la riduzione dell'antimicrobico resistenza e il benessere animale - PD05-ECO1.1-bov carn - ECO-1 Eco-		20.682,87

CAPITOLO FEAGA	DESCRIZIONE	ENTRATE	USCITE
	schema 1.1 - bovini da carne - anno civile 2023 - senza disciplina finanziaria		
080204040000080050001000230	Regimi per il clima, l'ambiente e il benessere degli animali - R2021/2115 - 31 - O.8 - PD 05 - ES 1 - Eco-schema 1 Pagamento per la riduzione dell'antimicrobico resistenza e il benessere animale - PD05-ECO1.1-bov DAtt - ECO-1 Eco-schema 1.1 - bovini duplice attitudine - anno civile 2023 - senza disciplina finanziaria		2.182,43
080204040000080040006000230	Regimi per il clima, l'ambiente e il benessere degli animali - R2021/2115 - 31 - O.8 - PD 04 - ES 5 - Eco - schema 5 MISURE SPECIFICHE PER GLI IMPOLLINATOR - PD 04 - ES 5 s ZVN - Eco-5 Misure specifiche per gli impollinatori su seminativi in Zone Vulnerabili da Nitrati - anno civile 2023 - senza disciplina finanziaria		67.321,97
080204040000080040005000230	Regimi per il clima, l'ambiente e il benessere degli animali - R2021/2115 - 31 - O.8 - PD 04 - ES 5 - Eco - schema 5 MISURE SPECIFICHE PER GLI IMPOLLINATOR - PD 04 - ES 5 s N2000 - Eco-5 Misure specifiche per gli impollinatori su seminativi in zone Natura 2000 - anno civile 2023 - senza disciplina finanziaria		168.108,23
080204040000080040004000230	Regimi per il clima, l'ambiente e il benessere degli animali - R2021/2115 - 31 - O.8 - PD 04 - ES 5 - Eco - schema 5 MISURE SPECIFICHE PER GLI IMPOLLINATOR - PD 04 - ES 5 s		233.538,58

CAPITOLO FEAGA	DESCRIZIONE	ENTRATE	USCITE
	- Eco-5 Misure specifiche per gli impollinatori su seminativi - anno civile 2023 - senza disciplina finanziaria		
080204040000080040003000230	Regimi per il clima, l'ambiente e il benessere degli animali - R2021/2115 - 31 - O.8 - PD 04 - ES 5 - Eco - schema 5 MISURE SPECIFICHE PER GLI IMPOLLINATOR - PD 04 - ES 5 a N2000 - Eco-5 Misure specifiche per gli impollinatori su colture arboree in zone Natura 2000 - anno civile 2023 - senza disciplina finanziaria		70.108,86
080204040000080040002000230	Regimi per il clima, l'ambiente e il benessere degli animali - R2021/2115 - 31 - O.8 - PD 04 - ES 5 - Eco - schema 5 MISURE SPECIFICHE PER GLI IMPOLLINATOR - PD 04 - ES 5 a ZVN - Eco-5 Misure specifiche per gli impollinatori su colture arboree in zone vulnerabili da nitrati - anno civile 2023 - senza disciplina finanziaria		214.113,85
080204040000080040001000230	Regimi per il clima, l'ambiente e il benessere degli animali - R2021/2115 - 31 - O.8 - PD 04 - ES 5 - Eco - schema 5 MISURE SPECIFICHE PER GLI IMPOLLINATOR - PD 04 - ES 5 a - Eco-5 Misure specifiche per gli impollinatori su colture arboree - anno civile 2023 - senza disciplina finanziaria		654.701,58
080204030000060010001000230	Sostegno complementare al reddito per i giovani agricoltori - R2021/2115 - 30 - O.6 - PD 03 - CIS YF - Sostegno complementare al reddito per i giovani agricoltori - PUA - PD 03 - Pagamento unitario CYS-YF - anno civile 2023 - senza disciplina finanziaria	693,83	1.450.693,80

CAPITOLO FEAGA	DESCRIZIONE	ENTRATE	USCITE
08020402000070010001000230	Sostegno redistributivo complementare al reddito per la sostenibilità - R2021/2115 - 29 - O.7 - PD 02 - CRISS - Sostegno redistributivo complementare al reddito per la sostenibilità - PUA - PD 02 CRISS - Importo unitario per sostegno redistributivo - anno civile 2023 - senza disciplina finanziaria	39.088,92	17.122.279,57
080204010000040010001000230	Sostegno di base al reddito per la sostenibilità - R2021/2115 - 21 - O.4 - PD 01 - BISS - Sostegno di base al reddito per la sostenibilità - PUA - PD 01 - Importo unitario medio BISS - riduzione 0% - anno civile 2023 - senza disciplina finanziaria	117.932,81	64.660.722,89
	TOTALI	2.356.883,22	165.140.107,19

REGIONE AUTONOMA DELLA SARDEGNA
AGENZIA REGIONALE PER IL SOSTEGNO ALL'AGRICOLTURA
ORGANISMO PAGATORE ARGEA
SPESE FEAGA anno solare 2023

La contabilizzazione dei fondi dell'Unione Europea, affluiti nel corso del 2023 sulla contabilità speciale n. 117729 intrattenuta dall'ARGEA, Organismo Pagatore della Regione Autonoma della Sardegna, presso la tesoreria provinciale dello Stato di Cagliari, è la seguente:

ORGANISMO PAGATORE ARGEA
SPESE FEAGA anno solare 2023

SITUAZIONE DI CASSA

Disponibilità al 01/01/2023	27.777.944,25
Accrediti FEAGA 2023	166.678.808,69
Anticipazioni di Tesoreria 2023	184.301.191,31
Importi in Entrata (contabilizzati in T104)	563.412,62
Storni In Entrata	0,00
Altre Entrate	20.476,77
Totale Entrate	351.563.889,39
Importi in Uscita (contabilizzati in T104)	231.518.270,42
Storni In Uscita	0,00
Altre Uscite	0,00
Totale Uscite	231.518.270,42
Disponibilità al 31/12/2023	147.823.563,22

Con riferimento alla voce "Altre Entrate", l'OP specifica che l'importo di euro 20.476,77 è relativo ad entrate per riaccrediti per pagamenti non andati a buon fine inseriti in Dichiarazione annuale.

I pagamenti effettuati dall'Organismo Pagatore della Regione Sardegna nel 2023, distinti per voce di Bilancio UE, sono così ripartiti:

**ORGANISMO PAGATORE ARGEA
SPESE FEAGA anno solare 2023
IMPORTI RENDICONTATI IN TABELLA 104**

CAPITOLO FEAGA	DESCRIZIONE	ENTRATE	USCITE
080205040000047	Regime di pagamento di base - con disciplina finanziaria - 0% Riduzione dei pagamenti - R.1307/13, Art.22 - anno civile 2021 - BE, DK, DE, IE, EL, ES, FR, IT, LU, MT, NL, AT, PT, SI, FI, SE	173,41	-
080205040000051	Regime di pagamento di base - senza disciplina finanziaria - 0% Riduzione dei pagamenti - R.1307/13, Art.22 - anno civile 2022 - BE, DK, DE, IE, EL, ES, FR, HR, IT, LU, MT, NL, AT, PT, SI, FI, SE	211.329,46	62.827.158,22
080205040000053	Regime di pagamento di base - senza disciplina finanziaria - 50% Riduzione dei pagamenti - R.1307/13, Art.22&11 - anno civile 2022 - IT	-	26.453,73
080205050000014	Pagamento per le pratiche agricole benefiche per il clima e l'ambiente - con disciplina finanziaria - R.1307/13, Art.43 - anno civile 2021 - BE, BG, CZ, DK, DE, EE, IE, EL, ES, FR, IT, CY, LV, LT, LU, HU, MT, NL, AT, PL, PT, RO, SI, SK, FI, SE	88,39	-
080205050000015	Pagamento per le pratiche agricole benefiche per il clima e l'ambiente - senza disciplina finanziaria - R.1307/13, Art.43 - anno civile 2022	115.675,89	32.899.678,11
080205070000037	Pagamento per i giovani agricoltori - senza disciplina finanziaria - R.1307/13, Art.50&51(4) - anno civile 2021	1.288,61	-
080205070000038	Pagamento per i giovani agricoltori - con disciplina finanziaria - R.1307/13, Art.50&51(4) - anno civile 2021 - BE, BG, CZ, DK, DE, EE, IE, EL, ES, FR, IT, CY, LV, LT, LU, HU, MT, NL, AT, PL, PT, RO, SI, SK, FI, SE	40.899,29	-
080205070000043	Pagamento per i giovani agricoltori - senza disciplina finanziaria - R.1307/13, Art.50&51(4) - anno civile 2022	22.115,95	13.593.424,76
0802050900000381	Sostegno accoppiato facoltativo - misura 1 - senza disciplina finanziaria - R.1307/13, Art.52 - anno civile 2022 - BE, BG, CZ, DK, EE, IE, EL, ES, FR, HR, IT, CY, LV, LT, LU, HU, MT, NL, AT, PL, PT, RO, SI, SK, FI, SE	-	805.669,81

CAPITOLO FEAGA	DESCRIZIONE	ENTRATE	USCITE
080205090000382	Sostegno accoppiato facoltativo - misura 2 - senza disciplina finanziaria - R.1307/13, Art.52 - anno civile 2022 - BE, BG, CZ, EE, EL, ES, HR, IT, CY, LV, LT, HU, MT, NL, AT, PL, PT, RO, SI, SK, FI	-	2.300,78
080205090000384	Sostegno accoppiato facoltativo - misura 4 - senza disciplina finanziaria - R.1307/13, Art.52 - anno civile 2022 - BE, BG, CZ, EE, EL, ES, FR, HR, IT, LV, LT, HU, MT, AT, PL, PT, SI, SK, FI	-	3.022.785,21
080205090000385	Sostegno accoppiato facoltativo - misura 5 - senza disciplina finanziaria - R.1307/13, Art.52 - anno civile 2022 - BE, BG, CZ, EL, ES, FR, HR, IT, LV, LT, HU, PL, PT, RO, SI, SK, FI	-	256.327,92
080205090000386	Sostegno accoppiato facoltativo - misura 6 - senza disciplina finanziaria - R.1307/13, Art.52 - anno civile 2022 - BE, BG, CZ, EL, ES, FR, HR, IT, LV, LT, HU, PL, RO, SK, FI	463,91	4.487.975,64
080205090000387	Sostegno accoppiato facoltativo - misura 7 - senza disciplina finanziaria - R.1307/13, Art.52 - anno civile 2022 - BG, CZ, EL, ES, HR, IT, LV, LT, HU, PL, RO, SK, FI	293,28	3.889.687,08
080205090000388	Sostegno accoppiato facoltativo - misura 8 - senza disciplina finanziaria - R.1307/13, Art.52 - anno civile 2022 - BG, CZ, EL, ES, HR, IT, LV, LT, HU, PL, RO, SK, FI	-	222,50
080205090000389	Sostegno accoppiato facoltativo - misura 9 - senza disciplina finanziaria - R.1307/13, Art.52 - anno civile 2022 - BG, CZ, EL, ES, IT, LV, LT, HU, PL, RO, SK, FI	1.177,71	2.174.237,38
080205090000390	Sostegno accoppiato facoltativo - misura 10 - senza disciplina finanziaria - R.1307/13, Art.52 - anno civile 2022 - BG, CZ, EL, ES, IT, LV, LT, HU, PL, RO, SK, FI	-	1.643,41
080205090000391	Sostegno accoppiato facoltativo - misura 11 - senza disciplina finanziaria - R.1307/13, Art.52 - anno civile 2022 - BG, CZ, EL, ES, FR, IT, LV, LT, HU, PL, RO, FI	1.541,44	1.605.768,23
080205090000392	Sostegno accoppiato facoltativo - misura 12 - senza disciplina finanziaria - R.1307/13, Art.52 - anno civile 2022 - BG, CZ, EL, ES, FR, IT, LV, LT, HU, PL, RO, FI	-	538.250,88
080205090000394	Sostegno accoppiato facoltativo - misura 14 - senza disciplina finanziaria - R.1307/13, Art.52 - anno civile 2022 - BG, EL, ES, FR, IT, RO, FI	-	4.980,70
080205090000397	Sostegno accoppiato facoltativo - misura 17 - senza disciplina finanziaria - R.1307/13, Art.52 - anno civile 2022 - EL, FR, IT, FI	-	52.916,53
080205090000399	Sostegno accoppiato facoltativo - misura 19 - senza disciplina finanziaria - R.1307/13, Art.52 - anno civile 2022 - FR, IT, RO, FI	-	363.300,96
080205090000400	Sostegno accoppiato facoltativo - misura 20 - senza disciplina finanziaria - R.1307/13, Art.52 - anno civile 2022 - EL, ES, FR, IT, RO, FI	-	1.198.558,75
080205100000389	Regime per i piccoli agricoltori - regime di pagamento di base - riserva nazionale, riduzione lineare - senza disciplina finanziaria - R.1307/13, Art.22, 61, 65(1)(a), 65(2)(a), 65(2)(c) - anno civile 2022 - DE, EL, ES, HR, IT, MT, AT, PT, SI	3.597,27	126.561,96
080205100000392	Regime per i piccoli agricoltori - pagamento per le pratiche agricole benefiche per il clima e l'ambiente - senza disciplina finanziaria - R.1307/13, Art.61&43 - anno	1.802,94	63.295,44

CAPITOLO FEAGA	DESCRIZIONE	ENTRATE	USCITE
	civile 2022 - BG, DE, EE, EL, ES, HR, IT, LV, HU, MT, AT, PL, PT, RO, SI		
080205100000404	Regime per i piccoli agricoltori - Sostegno accoppiato facoltativo misura 9 - senza disciplina finanziaria - R.1307/13, Art.52, 61&63 - anno civile 2022 - BG, EL, ES, IT, LV, HU, PL, RO	-	3.707,49
080205100000406	Regime per i piccoli agricoltori - Sostegno accoppiato facoltativo misura 11 - senza disciplina finanziaria - R.1307/13, Art.52, 61&63 - anno civile 2022 - BG, EL, ES, IT, LV, HU, PL, RO	-	924,26
080205120000009	Rimborso di stanziamenti annullati riportati dall' esercizio finanziario 2022 - disciplina finanziaria - R.2021/2116, Art.17(3) - BE, BG, CZ, DK, DE, EE, IE, EL, ES, FR, IT, CY, LV, LT, LU, HU, MT, NL, AT, PL, PT, RO, SI, SK, FI, SE	-	3.793.104,06
620000000002001	Importi versati e recuperati - casi di frode o di irregolarità - 80% - R.1306/13, Art.55	44.777,35	-
620000000003024	Condizionalità - 75% - R.1306/13, Art.100 - 2018 e precedenti	35.987,97	-
620000000003026	Condizionalità - 75% - R.1306/13, Art.100 - 2019 e precedenti	82.199,75	-
080204010000040010001000230	Sostegno di base al reddito per la sostenibilità - R2021/2115 - 21 - O.4 - PD 01 - BISS - Sostegno di base al reddito per la sostenibilità - PUA - PD 01 - Importo unitario medio BISS - riduzione 0% - anno civile 2023 - senza disciplina finanziaria	-	73.919.154,30
080204020000070010001000230	Sostegno redistributivo complementare al reddito per la sostenibilità - R2021/2115 - 29 - O.7 - PD 02 - CRISS - Sostegno redistributivo complementare al reddito per la sostenibilità - PUA - PD 02 CRISS - Importo unitario per sostegno redistributivo - anno civile 2023 - senza disciplina finanziaria	-	12.029.947,87
080204030000060010001000230	Sostegno complementare al reddito per i giovani agricoltori - R2021/2115 - 30 - O.6 - PD 03 - CIS YF - Sostegno complementare al reddito per i giovani agricoltori - PUA - PD 03 - Pagamento unitario CYS-YF - anno civile 2023 - senza disciplina finanziaria	-	7.370.881,72
080204040000080040001000230	Regimi per il clima, l'ambiente e il benessere degli animali - R2021/2115 - 31 - O.8 - PD 04 - ES 5 - Eco - schema 5 MISURE SPECIFICHE PER GLI IMPOLLINATORI - PD 04 - ES 5 a - Eco-5 Misure specifiche per gli impollinatori su colture arboree - anno civile 2023 - senza disciplina finanziaria	-	258.164,32
080204040000080040003000230	Regimi per il clima, l'ambiente e il benessere degli animali - R2021/2115 - 31 - O.8 - PD 04 - ES 5 - Eco - schema 5 MISURE SPECIFICHE PER GLI IMPOLLINATORI - PD 04 - ES 5 a N2000 - Eco-5 Misure specifiche per gli impollinatori su colture arboree in zone Natura 2000 - anno civile 2023 - senza disciplina finanziaria	-	16.026,72

CAPITOLO FEAGA	DESCRIZIONE	ENTRATE	USCITE
080204040000080040004000230	Regimi per il clima, l'ambiente e il benessere degli animali - R2021/2115 - 31 - O.8 - PD 04 - ES 5 - Eco - schema 5 MISURE SPECIFICHE PER GLI IMPOLLINATORI - PD 04 - ES 5 s - Eco-5 Misure specifiche per gli impollinatori su seminativi - anno civile 2023 - senza disciplina finanziaria	-	377.899,79
080204040000080040005000230	Regimi per il clima, l'ambiente e il benessere degli animali - R2021/2115 - 31 - O.8 - PD 04 - ES 5 - Eco - schema 5 MISURE SPECIFICHE PER GLI IMPOLLINATORI - PD 04 - ES 5 s N2000 - Eco-5 Misure specifiche per gli impollinatori su seminativi in zone Natura 2000 - anno civile 2023 - senza disciplina finanziaria	-	92.043,00
080204040000080050001000230	Regimi per il clima, l'ambiente e il benessere degli animali - R2021/2115 - 31 - O.8 - PD 05 - ES 1 - Eco - schema 1 Pagamento per la riduzione dell'antimicrobico resistenza e il benessere animale - PD05-ECO1.1-bov DAtt - ECO-1 Eco-schema 1.1 - bovini duplice attitudine - anno civile 2023 - senza disciplina finanziaria	-	4.225,10
080204040000080050002000230	Regimi per il clima, l'ambiente e il benessere degli animali - R2021/2115 - 31 - O.8 - PD 05 - ES 1 - Eco - schema 1 Pagamento per la riduzione dell'antimicrobico resistenza e il benessere animale - PD05-ECO1.1-bov carn - ECO-1 Eco-schema 1.1 - bovini da carne - anno civile 2023 - senza disciplina finanziaria	-	45.186,82
080204040000080050003000230	Regimi per il clima, l'ambiente e il benessere degli animali - R2021/2115 - 31 - O.8 - PD 05 - ES 1 - Eco - schema 1 Pagamento per la riduzione dell'antimicrobico resistenza e il benessere animale - PD05-ECO1.1-bov lat - ECO-1 Eco-schema 1.1 - bovini da latte - anno civile 2023 - senza disciplina finanziaria	-	274.769,34
080204040000080050007000230	Regimi per il clima, l'ambiente e il benessere degli animali - R2021/2115 - 31 - O.8 - PD 05 - ES 1 - Eco - schema 1 Pagamento per la riduzione dell'antimicrobico resistenza e il benessere animale - PD05-ECO1.1-suini - ECO-1 Eco-schema 1.1 - suini - anno civile 2023 - senza disciplina finanziaria	-	50.687,85
080204040000080060001000230	Regimi per il clima, l'ambiente e il benessere degli animali - R2021/2115 - 31 - O.8 - PD 05 - ES 2 - Eco - schema 2 Inerbimento delle colture arboree - PD 05 - ES 2 - Eco-2 Inerbimento delle colture arboree - anno civile 2023 - senza disciplina finanziaria	-	310.184,68
080204040000080060002000230	Regimi per il clima, l'ambiente e il benessere degli animali - R2021/2115 - 31 - O.8 - PD 05 - ES 2 - Eco - schema 2 Inerbimento delle colture arboree - PD 05 - ES 2 - N2000 - Eco-2 Inerbimento delle colture arboree in zone Natura 2000 - anno civile 2023 - senza disciplina finanziaria	-	13.168,38
080204040000080080001000230	Regimi per il clima, l'ambiente e il benessere degli animali - R2021/2115 - 31 - O.8 - PD 05 - ES 4 - Eco - schema 4 Sistemi foraggeri estensivi con avvicendamento - PD 05 - ES 4 - Eco-4 Sistemi foraggeri estensivi con avvicendamento - anno civile 2023 - senza disciplina finanziaria	-	191.358,32

CAPITOLO FEAGA	DESCRIZIONE	ENTRATE	USCITE
080204040000080080002000230	Regimi per il clima, l'ambiente e il benessere degli animali - R2021/2115 - 31 - O.8 - PD 05 - ES 4 - Eco - schema 4 Sistemi foraggeri estensivi con avvicendamento - PD 05 - ES 4 - N2000 - Eco-4 Sistemi foraggeri estensivi con avvicendamento in zone Natura 2000 - anno civile 2023 - senza disciplina finanziaria	-	13.635,65
080204040000080080003000230	Regimi per il clima, l'ambiente e il benessere degli animali - R2021/2115 - 31 - O.8 - PD 05 - ES 4 - Eco - schema 4 Sistemi foraggeri estensivi con avvicendamento - PD 05 - ES 4 - ZVN - Eco-4 Sistemi foraggeri estensivi con avvicendamento in zone vulnerabili ai nitrati - anno civile 2023 - senza disciplina finanziaria	-	1.478,05
080204050000100010001000230	Sostegno accoppiato al reddito - R2021/2115 - 32 - O.10 - PD 06 - CIS (01) - Sostegno accoppiato al reddito per superficie - Frumento duro - PUA - PD 06 - 01 - Sostegno accoppiato frumento duro - anno civile 2023 - senza disciplina finanziaria	-	1.859.461,61
080204050000100020001000230	Sostegno accoppiato al reddito - R2021/2115 - 32 - O.10 - PD 06 - CIS (02) - Sostegno accoppiato al reddito per superficie - Riso - PUA - PD 06 - 02 - Sostegno accoppiato Riso - anno civile 2023 - senza disciplina finanziaria	-	703.643,44
080204050000100090001000230	Sostegno accoppiato al reddito - R2021/2115 - 32 - O.10 - PD 06 - CIS (09) - Sostegno accoppiato al reddito per superficie - Colture proteiche - Leguminose eccetto soia - PUA - PD 06 - 09 - Sostegno accoppiato leguminose eccetto soia - anno civile 2023 - senza disciplina finanziaria	-	2.247.419,65
	TOTALI	563.412,62	231.518.270,42

Sezione III: Trasferimenti delle Amministrazioni statali

La ricognizione delle erogazioni effettuate dalle Amministrazioni statali, a carico degli stanziamenti dei propri stati di previsione, si è dovuta confrontare, come già segnalato nelle precedenti relazioni, con varie problematiche.

Non facilmente, infatti, si è potuto evidenziare l'effettiva compartecipazione dell'Amministrazione al cofinanziamento: spesso le erogazioni dell'Amministrazione hanno rappresentato soltanto l'utilizzo di risorse, sia di provenienza comunitaria che statale, in precedenza messe a disposizione dell'Amministrazione stessa da parte del Fondo di rotazione.

Infatti, parte delle contribuzioni dell'Unione europea a favore dell'Italia, affluite al Fondo di rotazione, o risorse nazionali del Fondo medesimo, sono state successivamente da questo trasferite alle competenti Amministrazioni – quali soggetti responsabili dell'attuazione di programmi cofinanziati – per l'erogazione ai destinatari finali: è evidente, in questi casi, che non si è trattato di un cofinanziamento degli interventi delle Amministrazioni statali a carico dei propri stanziamenti, bensì dell'utilizzo di contribuzioni ad esse pervenute per il tramite del Fondo di rotazione.

Per le Amministrazioni centrali che, nell'anno 2023, hanno posto in essere interventi per l'attuazione delle politiche comunitarie, la tabella seguente presenta un quadro riepilogativo sia degli impegni dalle medesime assunti, sia dei pagamenti complessivamente effettuati in conto competenza ed in conto residui.

Nelle successive tabelle detti importi sono disaggregati con riferimento alle singole Amministrazioni e con la indicazione della tipologia di interventi dalle stesse effettuati.

Tabella n. 73: Quadro riepilogativo degli impegni e dei pagamenti posti in essere dalle Amministrazioni Centrali dello Stato nel corso dell'esercizio 2023 in relazione ad interventi di politica comunitaria

(importi in euro)

Amministrazioni	Impegni	Pagamenti
Ministero della Difesa	4.694.023,12	4.694.023,12
Ministero dell'Università e della Ricerca	15.361.502,73	29.154.387,22
Ministero dell'Istruzione e del Merito	1.066.125,00	1.153.284,20
Ministero delle Infrastrutture e Trasporti	3.688.306,95	3.743.637,53
Ministero dell'Economia e delle Finanze	43.237.462,01	16.630.312,82
Ministero dell'Interno	17.218.244,72	18.537.944,99
Totale Generale	85.265.664,53	73.913.589,88

Tabella n. 74: Ministero della Difesa - Impegni e pagamenti - Esercizio 2023 - Interventi di politica comunitaria

(importi in euro)

Interventi	Impegni	Pagamenti
Capitolo 7120 / 38 Spese per costruzione e acquisizione di impianti e sistemi – Somme da destinare al finanziamento delle attività industriali ad alta tecnologia e sostegno alle esportazioni – Riparto Fondo Investimenti 2019 – comma 95- European Defence Industrial Development Program (EDIDP-2019): Programma ECYSAP, Cyber Situational Awareness; Programma ESC2, sistema di Comando; Controllo (C2) europeo e Programma EUDASS e il Programma REACT.	1.628.571,45	1.628.571,45
Capitolo 7101 / 01 Spese per la ricerca scientifica comprese quelle relative agli studi ed alle esperienze inerenti all'assistenza al volo - European Defence Fund (EDF-2021) programma EPC, European Patrol Corvettes.	3.065.451,67	3.065.451,67
Totale Generale	4.694.023,12	4.694.023,12

Tabella n.75: Ministero dell'Università e della Ricerca - Impegni e pagamenti - Esercizio 2023 - Interventi di politica comunitaria

(importi in euro)

Interventi	Impegni	Pagamenti
Capitolo 7245/ 88 Fondo per gli investimenti nella ricerca scientifica e tecnologica - Reiscrizione residui passivi perenti relativi a: enti locali produttori di servizi assistenziali ricreativi	15.361.502,73	17.978.821,49
Capitolo 7345 / 01 Fondo per gli investimenti nella ricerca scientifica e tecnologica finanziamento progetti di cooperazione internazionale – Interventi: AAL 2014, AAL 2015, AAL 2016, ACT 2020, CHIST ERA III 2017, CHIST ERA IV 2019, ECSEL 2015, EN SGplusRegSys 2018, EN SGplusRegSys 2019, EN-UAC 2020, ERA HDHL 2015 – NutriCog, ERA HDHL 2020 – PREVNUT, ERA HDHL 2015 - Food Processing, ERA HDHL 2016, ERANET BLUEBIO 2019, M-ERA.NET 2 – 2021, ERAMIN 2021, ERANET FLAG ERA III 2019, TRANSCAN 3 – 2021, JPCOFUND 2019, PRIMA 2021, PRIMA 2019, QuantERA II 2021, ERANETMED 2014, ERANET COFUND SUSCROP, ERANET FLAG ERA 2016, JPI CLIMATE SOLSTICE 2019, JPI CH 2013, JPI CH 2014, JPI CH 2017, JPI CH 2019, JPI OCEANS 2018, JPND 2012, JPND 2013, PRIMA 2018, PRIMA 2020, TRANSCAN 3 - 2021	0,00	11.175.565,73
Totale Generale	15.361.502,73	29.154.387,22

Tabella n. 76: Ministero dell'Istruzione e del Merito - Impegni e pagamenti - Esercizio 2023 - Interventi di politica comunitaria

(importi in euro)

Interventi	Impegni	Pagamenti
Capitolo 4190 / 01 Spese per la partecipazione dell'Italia alla realizzazione di programmi comunitari in materia educativa e formativa - Spese per la partecipazione dell'Italia alla realizzazione di programmi comunitari in materia educativa e formativa - Intervento: Progetti Erasmus+, Eurydice ed Etwinning	1.066.125,00	1.153.284,20
Totale Generale	1.066.125,00	1.153.284,20

Tabella n. 77: Ministero delle Infrastrutture e dei Trasporti - Esercizio 2023 - Interventi di politica comunitaria

(importi in euro)

Interventi	Impegni	Pagamenti
Capitolo 2106 / 32 Spese di gestione dei progetti nazionali ed europei finanziati dall'UE nonché per servizi tecnici non consulenziali - Intervento: "Adriatic-Ionian joint approach for development and harmonization of procedures and regulations in the field of navigation safety" + "progetto Interreg V-B Adrion Programme 2014-2020 piano di azione Eusair" – progetto Eureka, finanziato da parte dell'Unione Europea – European Regional Development Fund.	13.819,33	17.345,46
Capitolo 2107 / 03 Spese per acquisto di beni e servizi - Missioni all'interno	0,00	21.054,90
Capitolo 2107 / 04 Spese per acquisto di beni e servizi - Missioni all'interno - Evento "ECGFF PLENARY CONFERENCE"	0,00	2.007,91
Capitolo 2179 / 01 Manutenzione ed esercizio dei mezzi operativi e spese per attrezzature tecniche, destinati alla vigilanza sulla pesca	353.000,00	353.000,00
Capitolo 7007 / 01 Fondo per la prosecuzione delle opere pubbliche - 16 Interventi finanziati da Rete Ferroviaria Italiana SpA e rientranti nel Contratto di Programma – Parte Investimenti MIT-RFI SpA	0,00	48.095.246,45
Capitolo 7258 / 01		

Interventi	Impegni	Pagamenti
Somme da assegnare per la continuità degli interventi del nuovo tunnel del Brennero - Fondo opere – somme da assegnare per la continuità degli interventi del nuovo tunnel del Brennero - Progetto per lotti A004. Galleria di base del Brennero – Quota Italia	3.159.865,02	35.262.468,92
Capitolo 7532 / 01		
Somme da assegnare per la realizzazione della nuova linea ferroviaria Torino-Lione -fondo opere – Somme da assegnare per la realizzazione della nuova linea ferroviaria Torino-Lione - Realizzazione della nuova linea ferroviaria Torino-Lione	451.080.000,00	452.640.000,00
Totale Generale	454.606.684,35	536.391.123,64

Tabella n. 78: Ministero dell'Economia e delle Finanze- Impegni e pagamenti - Esercizio 2023 - Interventi di politica comunitaria

(importi in euro)

Interventi	Impegni	Pagamenti
Capitolo 4279 / 02		
Fondo Sicurezza Interna 2014-2020 - Progetto 61.3.2 - Spese per i servizi tecnico – specialistici - acquisizione di attività di assistenza tecnico logistica elicotteri AW	0,00	162.541,28
Capitolo 4285 / 02		
Fondo Sicurezza Interna 2014 - 2020 Progetto 61.3.2 - acquisizione di attività di assistenza tecnico logistica elicotteri AW 139 - AA 1354 al Contratto 957	0,00	422.796,72
Capitolo 4315 / 02		
Fondo Sicurezza Interna 2014 - 2020 Progetto 92.2.6 - Spese per il servizio aereo - acquisto e installazione di 19 sistemi iperspettrali a bordo degli aeromobili - AA 1475 al Contratto 957 - Progetto 83.3.2 supporto tecnico-logistico alle attiv. di controllo front. esterne dell'Unione europea svolte dal Corpo -servizio di supporto tecnico logistico sugli elicotteri A109N - AA 1444 al Contr. 1055	900.000,00	0,00
Capitolo 7460 / 01		
Spese per lo sviluppo del sistema informativo, ivi compresa la manutenzione, ecc - hardware e software di base - Programma Operativo Nazionale "Governance e Capacità Istituzionale" 2014/2020 – Progetto "Evoluzione dei sistemi connessi alla contabilità pubblica" CUP G51115000080006	1.038.582,01	0,00
Capitolo 7837 / 02		
Contributo per l'ammodernamento e la razionalizzazione della flotta, anche veicolare, ecc. - potenziamento e ammodernamento	12.340.000,00	254.868,77

Interventi	Impegni	Pagamenti
della flotta aeronavale dell'infrastruttura di erogazione dei servizi telematici, ecc - Fornitura n. 6 elicotteri di tipo bimotore medi AW139 e correlato supporto tecnico-logistico AA 1296 al Cont.957 - Servizio di refurbishing manutenz.preventiva e correttiva "rete radar costiera" Cont. 1088 - Fornitura elicotteri di tipo bimotore a turbina di classe medio-leggera e correlato supporto tecnico-logistico Cont. 1157		
<p>Capitolo 7837 / 03 Contributo per l'ammodernamento e la razionalizzazione della flotta, anche veicolare, ecc - Somme derivanti dal riparto del fondo per l'acquisto e l'ammodernamento dei mezzi strumentali, ecc.- Manutenzione preventiva e correttiva di motori MTU Contratto 1427 - Fornitura elicotteri di tipo bimotore a turbina di classe medio-leggera e correlato supporto tecnico-logistico Cont. 1157</p>	22.560.686,00	6.674.203,64
<p>Capitolo 7837 / 04 Contributo per l'ammodernamento e la razionalizzazione della flotta, anche veicolare, ecc - Somme destinate al potenziamento infrastrutturale per l'ammodernamento - Manutenzione preventiva e correttiva di motori MTU Contratto 1427 - Fornitura n. 6 elicotteri di tipo bimotore medi AW139 e correlato supporto tecnico-logistico AA 1296 al Cont.957 - Fornitura di una unità navale tipo "Offshore Patrol Vessel (OPV) Contratto 1305 - Acquisizione di n. 5 Sistemi a Pilotaggio Remoto (SAPR) ad ala fissa, di cui nr. 02 di categoria "leggera" e nr. 03 di categoria "mini" e del correlato supporto tecnico, logistico e addestrativo</p>	2.437.731,00	3.461.640,59
<p>Capitolo 7837 / 06 Contributo per ammodernamento e razionalizzazione della flotta, anche veicolare, ecc - Somme destinate alla realizzazione degli interventi connessi al potenziamento infrastrutture e mezzi, ecc. - Manutenzione preventiva e correttiva di motori MTU Contratto 1427 - Implementazione funzionalità iperspettrale velivoli ATR del Corpo – A.A. 1318 al CONTRATTO 1101 - Fornitura 4 elicotteri AW139 nella configurazione "Capacità Operativa Completa" - Fornitura n.5 scanner portatili (Lotto 1) C.1680 AUS TECH S.r.l. - Fornitura n.8 videoscopi (Lotto 2) C.1683Ugo Passalacqua s.r.l.</p>	2.351.333,64	2.963.822,56
<p>Capitolo 7837 / 07 Contributo per l'ammodernamento e la razionalizzazione della flotta, anche veicolare, ecc- Somme destinate al potenziamento infrastrutturale ect L. L.B. 160/2019 art.1, comma 14, punto M sub punto bis - fornitura di sistema SR RADON X - AA 1476 al C.1404 - Acquisizione di n. 5 Sistemi a Pilotaggio Remoto (SAPR) ad ala fissa, di cui nr. 02 di categoria "leggera" e nr. 03 di categoria "mini" e del correlato supporto tecnico, logistico e addestrativo</p>	0,00	476.200,00
<p>Capitolo 7837 / 08 Contributo per l'ammodernamento e la razionalizzazione della flotta, anche veicolare, ecc. - somme destinate alla realizzazione, ecc - servizio</p>	20.000,00	20.000,00

Interventi	Impegni	Pagamenti
di refurbishing, manutenzione preventiva e correttiva della "Rete Radar Costiera" in dotazione al Corpo		
Capitolo 7851 / 01 Fondo Sicurezza Interna 2014-2020 e Programma comunitario "Antifrode" - Potenziamento ed ammodernamento della Flotta - Fornitura 4 elicotteri AW139 – 4 sistemi IMSI/IMEI Catcher ecc. AA 1492 al C. 1408 Leonardo - Fornitura n.5 scanner portatili (Lotto 1) C.1680 AUS TECH S.r.l.	11.929.129,36	2.415.566,36
Capitolo 7851 / 02 Fondo Sicurezza Interna 2014-2020 - Potenziamento ed ammodernamento della Flotta - Fornitura di un aereo ATR-72MP per il pattugliamento aeromarittimo comprensivo del relativo supporto tecnico-logistico Cont. 1101 Leonardo - Fornitura elicotteri di tipo bimotore a turbina di classe medio-leggera e correlato supporto tecnico-logistico Cont. 1157	2.000.000,00	33.541,67
Totale Generale	43.237.462,01	16.630.312,82

Tabella n. 79: Ministero dell'Interno - Impegni e pagamenti - Esercizio 2023 - Interventi di politica comunitaria

(importi in euro)

Interventi	Impegni	Pagamenti
Capitolo 1181 / 01 Competenze fisse ed accessorie al personale dell'amministrazione civile dell'interno al netto dell'imposta regionale sulle attività produttive - Stipendi e assegni fissi al personale, comprensivi degli oneri fiscali e contributivi a carico del lavoratore - Programma nazionale servizi di cura all'infanzia e agli anziani non autosufficienti	0,00	3.821,39
Capitolo 1181 / 02 Competenze fisse ed accessorie al personale dell'amministrazione civile dell'interno al netto dell'imposta regionale sulle attività produttive - Contributi previdenziali e assistenziali a carico dell'amministrazione relativi alle spese fisse legge di assestamento - Programma nazionale servizi di cura all'infanzia e agli anziani non autosufficienti	0,00	924,78
Capitolo 1195 / 01 Somme dovute a titolo di imposta regionale sulle attività produttive sulle retribuzioni corrisposte ai dipendenti - Irap sulle competenze fisse - Programma nazionale servizi di cura all'infanzia e agli anziani non autosufficienti	0,00	324,82
Capitolo 1821 / 01		

Interventi	Impegni	Pagamenti
Somme dovute a titolo di imposta regionale sulle attività produttive sulle retribuzioni al personale civile - Irap sulle competenze fisse corrisposte al personale civile - Programma nazionale servizi di cura all'infanzia e agli anziani non autosufficienti	0,00	1.394,65
Capitolo 1831 / 01		
Competenze fisse ed accessorie al personale dell'amministrazione civile dell'interno al netto dell'imposta regionale sulle attività produttive - Stipendi e assegni fissi al personale, comprensivi degli oneri fiscali e contributivi a carico del lavoratore - Programma nazionale servizi di cura all'infanzia e agli anziani non autosufficienti	0,00	16.407,69
Capitolo 1831 / 02		
Competenze fisse ed accessorie al personale dell'amministrazione civile dell'interno al netto dell'imposta regionale sulle attività produttive - Contributi previdenziali e assistenziali a carico dell'amministrazione relativi alle spese fisse - Programma nazionale servizi di cura all'infanzia e agli anziani non autosufficienti	0,00	3.970,66
Capitolo 2509 / 01		
Competenze fisse e accessorie al personale al netto dell'imposta regionale delle attività produttive - Stipendi e assegni fissi al personale, comprensivi degli oneri fiscali e contributivi a carico del lavoratore - Programma nazionale servizi di cura all'infanzia e agli anziani non autosufficienti	14.727,00	14.727,00
Capitolo 2509/ 02		
Competenze fisse e accessorie al personale al netto dell'imposta regionale delle attività produttive - Contributi previdenziali e assistenziali a carico dell'amministrazione relativi alle spese fisse legge di assestamento - Programma nazionale servizi di cura all'infanzia e agli anziani non autosufficienti	3.564,00	3.564,00
Capitolo 2523 / 01		
Somme dovute a titolo di imposta regionale sulle attività produttive sulle retribuzioni al personale civile - Irap sulle competenze fisse corrisposte al personale civile - Programma nazionale servizi di cura all'infanzia e agli anziani non autosufficienti	1.252,00	1.252,00
Capitolo 2645 / 02		
Spese per missioni all'estero del personale della polizia di stato - Progetto RAILPOL Giugno 2023	986,00	986,00
Capitolo 2646/ 01		
Contrasto al crimine, tutela dell'ordine e della sicurezza pubblica - Spese per missioni all'interno del personale, ecc - Interventi vari Progetto FRONTEX PS	2.930.912,00	2.930.912,00

Interventi	Impegni	Pagamenti
Capitolo 2646/ 02 Contrasto al crimine, tutela dell'ordine e della sicurezza pubblica - Spese per missioni all'estero del personale della Polizia di Stato. - Interventi vari	4.704.893,00	4.704.893,00
Capitolo 2646/ 09 Contrasto al crimine, tutela dell'ordine e della sicurezza pubblica – Spese di viaggio, trasporto e mantenimento di indigenti per ragioni di sicurezza pubblica, ecc. - Interventi vari Progetto FRONTEX PS e F.A.M.I. 2014-2020	8.648.778,00	8.648.778,00
Capitolo 2900 / 01 Competenze fisse e accessorie al personale al netto dell'imposta regionale sulle attività produttive - Stipendi e assegni fissi al personale comprensivi degli oneri fiscali e contributivi a carico del lavoratore - Programma nazionale servizi di cura all'infanzia e agli anziani non autosufficienti	0,00	9.998,00
Capitolo 2900 / 02 Competenze fisse e accessorie al personale al netto dell'imposta regionale sulle attività produttive - Contributi previdenziali e assistenziali a carico dell'amministrazione relativi alle spese fisse - Programma nazionale servizi di cura all'infanzia e agli anziani non autosufficienti	0,00	2.419,51
Capitolo 2901 / 01 Competenze fisse e accessorie al personale al netto dell'imposta regionale sulle attività produttive - Stipendi e assegni fissi al personale comprensivi degli oneri fiscali e contributivi a carico del lavoratore - Programma nazionale servizi di cura all'infanzia e agli anziani non autosufficienti	0,00	21.437,45
Capitolo 2901 / 02 Competenze fisse e accessorie al personale al netto dell'imposta regionale sulle attività produttive - Contributi previdenziali e assistenziali a carico dell'amministrazione relativi alle spese fisse - Programma nazionale servizi di cura all'infanzia e agli anziani non autosufficienti	0,00	5.187,86
Capitolo 2910 / 01 Somme dovute a titolo di imposta regionale sulle attività produttive sulle retribuzioni corrisposte ai dipendenti - Irap sulle competenze fisse - Programma nazionale servizi di cura all'infanzia e agli anziani non autosufficienti	0,00	1.822,18
Capitolo 2945 / 01 Somme dovute a titolo di imposta regionale sulle attività produttive sulle retribuzioni corrisposte ai dipendenti - Irap sulle competenze	0,00	849,83

ALLEGATO N. 4

**al conto consuntivo del Ministero dell'economia e delle
finanze per l'anno finanziario 2023**

**ELENCO DEGLI ACCANTONAMENTI SLITTATI, AI SENSI
DELL'ARTICOLO 18, COMMA 3, DELLA LEGGE 31 DICEMBRE
2009, N. 196, DA UTILIZZARE NELL'ESERCIZIO 2024 PER
FRONTEGGIARE GLI ONERI NON PERFEZIONATI IN LEGGE
ENTRO IL 31 DICEMBRE 2023**

MINISTERO DELL'ECONOMIA E DELLE FINANZE
CAPITOLO 6856 FONDO OCCORRENTE PER FAR FRONTE AD ONERI DIPENDENTI
DA PROVVEDIMENTI LEGISLATIVI IN CORSO

MINISTERO DEGLI AFFARI ESTERI E DELLA COOPERAZIONE INTERNAZIONALE

RATIFICA ED ESECUZIONE DELL'ACCORDO DI COOPERAZIONE CULTURALE, SCIENTIFICA E TECNICA TRA IL GOVERNO DELLA REPUBBLICA ITALIANA E IL GOVERNO DELLA REPUBBLICA DEL CAMERUN, FIRMATO A YAOUNDÉ IL 17 MARZO 2016 230.000

A.C. 1501 19/10/2023

RATIFICA ED ESECUZIONE DELL'ACCORDO DI COOPERAZIONE CULTURALE, SCIENTIFICA E TECNOLOGICA TRA IL GOVERNO DELLA REPUBBLICA ITALIANA E IL GOVERNO DELLA REPUBBLICA DI COSTA RICA, FATTO A ROMA IL 27 MAGGIO 2016 231.600

A.S. 684 03/05/2023

A.C. 1387 07/09/2023

RATIFICA DEL TRATTATO PER ASSISTENZA GIUDIZIARIA IN MATERIA PENALE TRA LA REPUBBLICA ITALIANA E IL GOVERNO DELLA REPUBBLICA DEL SENEGAL, FATTO A DAKAR IL 4 GENNAIO 2018 73.079

A.S. 613 23/03/2023

A.C. 1149 15/05/2023

RATIFICA DELL'ACCORDO TRA IL GOVERNO DELLA REPUBBLICA ITALIANA E IL GOVERNO DELLA REPUBBLICA DEL GHANA IN MATERIA DI COOPERAZIONE NEL SETTORE DELLA DIFESA, FATTO AD ACCRA IL 28 NOVEMBRE 2019. 4.876

A.S. 563 23/02/2023

A.C. 1150 16/05/2023

RATIFICA DELL'ACCORDO TRA IL GOVERNO DELLA REPUBBLICA ITALIANA E IL GOVERNO DEL REGNO DEL BAHREIN SULLA COOPERAZIONE NEI SETTORI DELLA CULTURA, DELL'ISTRUZIONE, DELLA SCIENZA, DELLA TECNOLOGIA E DELL'INFORMAZIONE, FATTO A ROMA IL 4 FEBBRAIO 2020 231.620

A.C. 1451 03/10/2023

RATIFICA ED ESECUZIONE DELL'ACCORDO TRA IL GOVERNO DELLA REPUBBLICA ITALIANA ED IL GOVERNO DELLA REPUBBLICA DEL KOSOVO SULLA COOPERAZIONE DI POLIZIA, FATTO A ROMA IL 12 NOVEMBRE 2020 63.627

A.S. 694 11/05/2023

A.C. 1388 07/09/2023

RATIFICA ED ESECUZIONE DELL'ATTO DI GINEVRA DELL'ACCORDO DI LISBONA SULLE DENOMINAZIONI D'ORIGINE E LE INDICAZIONI GEOGRAFICHE (GINEVRA 20/05/2015) 372.000

A.C. 1502 19/10/2023

RATIFICA ED ESECUZIONE DEL TRATTATO SUL TRASFERIMENTO DELLE PERSONE CONDANNATE TRA IL GOVERNO DELLA REPUBBLICA ITALIANA E IL GOVERNO DEGLI EMIRATI ARABI UNITI, FATTO A DUBAI L'8 MARZO 2022 22.120

A.S. 857 04/09/2023

A.C. 1586 30/11/2023

SCHEMA DL CONCERNENTE "RATIFICA ED ESECUZIONE DELL'ACCORDO TRA LA REPUBBLICA ITALIANA E LA REPUBBLICA D'ARMENIA INTESO A FACILITARE L'APPLICAZIONE DELLA CONVENZIONE EUROPEA DI ASSISTENZA GIUDIZIARIA IN MATERIA PENALE DEL 20 APRILE 1959, ROMA IL 22 NOV 2019 67.835

A.S. 676 27/04/2023
A.C. 1260 28/06/2023

Totale Generale **1.296.757**

CONSUNTIVO PER ALLEGATI SPESE DI PERSONALE

Allegato spese di personale - Esercizio 2023		Anni/Persona N. 69.893.07						
MINISTERO DELL'ECONOMIA E DELLE FINANZE		Competenza					Somme Pagate	
MISSIONE PROGRAMMA		Previsioni iniziali	Variazioni	Previsioni definitive	Impegni (Pagato + Rim. da Pag.)	Competenza	Residui	Totale
Anni/Persona: 381,19								
MISSIONE PROGRAMMA	1 - Politiche economico-finanziarie e di bilancio e tutela della finanza pubblica (29) 1 - Regolazione e coordinamento del sistema della fiscalità (29.1)	34.056.593,00	10.075.716,00	44.132.309,00	36.928.756,84	36.928.756,84	0,00	36.928.756,84
Anni/Persona: 38.236,05								
MISSIONE PROGRAMMA	1 - Politiche economico-finanziarie e di bilancio e tutela della finanza pubblica (29) 2 - Prevenzione e repressione delle violazioni di natura economico-finanziaria (29.3)	2.496.424.460,00	308.331.285,00	2.804.755.745,00	2.739.792.476,22	2.739.746.334,58	632.140,27	2.739.746.334,58
Anni/Persona: 131,70								
MISSIONE PROGRAMMA	1 - Politiche economico-finanziarie e di bilancio e tutela della finanza pubblica (29) 3 - Regolamentazione e vigilanza sul settore finanziario (29.4)	10.356.570,00	3.901.672,00	14.258.242,00	10.532.721,01	10.532.721,01	0,00	10.532.721,01
Anni/Persona: 537,72								
MISSIONE PROGRAMMA	1 - Politiche economico-finanziarie e di bilancio e tutela della finanza pubblica (29) 5 - Analisi e programmazione economico-finanziaria e gestione del debito e degli interventi finanziari (29.6)	49.703.091,00	13.497.127,00	63.200.218,00	49.107.335,28	49.107.335,28	0,00	49.107.335,28
Anni/Persona: 1.993,90								
MISSIONE PROGRAMMA	1 - Politiche economico-finanziarie e di bilancio e tutela della finanza pubblica (29) 6 - Analisi, monitoraggio e controllo della finanza pubblica e politiche di bilancio (29.7)	180.174.731,00	49.060.540,00	229.235.271,00	191.407.094,39	191.406.939,36	0,00	191.406.939,36
Anni/Persona: 2.747,87								
MISSIONE PROGRAMMA	1 - Politiche economico-finanziarie e di bilancio e tutela della finanza pubblica (29) 7 - Supporto all'azione di controllo, vigilanza e amministrazione generale della Ragioneria generale dello Stato sul territorio (29.8)	189.532.765,00	58.464.517,00	247.997.282,00	199.724.926,26	199.724.374,80	0,00	199.724.374,80
Anni/Persona: 21.671,62								
MISSIONE PROGRAMMA	5 - Ordine pubblico e sicurezza (7) 1 - Concorso della Guardia di Finanza alla sicurezza interna e esterna del Paese (7.5)	1.390.078.264,00	159.254.363,00	1.549.332.627,00	1.495.290.980,30	1.495.133.269,69	297.458,18	1.495.430.727,87

Nel presente prospetto i totali per Programma non tengono conto delle risorse relative ai piani gestionali dedicati alla reiscrizione di residui passivi perenti (piani di gestione con numero maggiore o uguale di 80) in quanto si vuole evidenziare la spesa per il personale riferibile solo all'esercizio finanziario in consuntivazione e non anche le spese riferite a esercizi precedenti.

Allegato spese di personale - Esercizio 2023		MINISTERO DELL'ECONOMIA E DELLE FINANZE							Anni/Persona N. 69.893,07			020/801/2
		Competenza					Somme Pagate					
		Previsioni iniziali	Variazioni	Previsioni definitive	Impegni (Pagato + Rim. da Pag.)	Competenza	Residui	Totale				
MISSIONE PROGRAMMA	Anni/Persona: 166,99											
MISSIONE PROGRAMMA	14 - Diritti sociali, politiche sociali e famiglia (24) 2 - Garanzia dei diritti dei cittadini (24.6)	11.639.833,00	5.624.383,00	17.264.216,00	12.500.260,66	12.500.260,66	0,00	12.500.260,66				
MISSIONE PROGRAMMA	Anni/Persona: 0,00 15 - Politiche previdenziali (25) 1 - Previdenza obbligatoria e complementare, sicurezza sociale - trasferimenti agli enti ed organismi interessati (25.2)	11.405.679.364,00	0,00	11.405.679.364,00	11.342.538.498,25	11.342.538.498,25	0,00	11.342.538.498,25				
MISSIONE PROGRAMMA	Anni/Persona: 1.500,09 19 - Giustizia (6) 1 - Giustizia tributaria (6.5)	113.289.165,00	40.141.887,00	153.431.052,00	110.911.947,92	110.911.562,58	0,00	110.911.562,58				
MISSIONE PROGRAMMA	Anni/Persona: 129,17 22 - Servizi istituzionali e generali delle amministrazioni pubbliche (32) 1 - Indirizzo politico (32.2)	25.679.638,00	3.300.821,00	28.980.459,00	21.753.418,17	21.747.856,72	587,50	21.748.444,22				
MISSIONE PROGRAMMA	Anni/Persona: 858,33 22 - Servizi istituzionali e generali delle amministrazioni pubbliche (32) 2 - Servizi e affari generali per le amministrazioni di competenza (32.3)	168.894.161,00	-5.490.486,00	163.403.675,00	136.258.003,82	68.646.565,63	72.781.294,78	141.427.860,41				
MISSIONE PROGRAMMA	Anni/Persona: 33,84 22 - Servizi istituzionali e generali delle amministrazioni pubbliche (32) 3 - Servizi generali delle strutture pubbliche preposte ad attività formative e ad altre attività trasversali per le pubbliche amministrazioni (32.4)	2.219.959,00	1.641.877,00	3.861.836,00	2.613.587,58	2.613.587,58	0,00	2.613.587,58				
MISSIONE PROGRAMMA	Anni/Persona: 1.434,20 22 - Servizi istituzionali e generali delle amministrazioni pubbliche (32) 4 - Rappresentanza, difesa in giudizio e consulenza legale in favore delle Amministrazioni dello Stato e degli enti autorizzati (32.5)	158.533.859,00	32.439.913,93	190.973.772,93	154.402.584,44	148.825.529,03	15.671.234,65	164.496.763,68				

Allegato spese di personale - Esercizio 2023		020/801/3								
MINISTERO DELL'ECONOMIA E DELLE FINANZE		Anni/Persona N. 69.893.07								
MISSIONE PROGRAMMA	Anni/Persona: 70,40	Competenza					Somme Pagate		Totale	
		Previsioni iniziali	Variazioni	Previsioni definitive	Impegni (Pagato + Rim. da Pag.)	Competenza	Residui			
MISSIONE PROGRAMMA	22 - Servizi istituzionali e generali delle amministrazioni pubbliche (32)									
MISSIONE PROGRAMMA	5 - Servizi per le pubbliche amministrazioni nell'area degli acquisti e del trattamento economico del personale (32.7)	7.194.546,00	2.500.880,00	9.695.426,00	6.214.282,68	6.214.282,68	0,00	6.214.282,68		
MISSIONE PROGRAMMA	23 - Fondi da ripartire (33)									
MISSIONE PROGRAMMA	1 - Fondi da assegnare (33.1)	4.945.214.324,00	-2.678.212.690,00	2.267.001.634,00	2.117.992.127,00	0,00	253.123.973,00	253.123.973,00		
TOTALE AMMINISTRAZIONE		21.188.671.323,00	-1.995.468.194,07	19.193.203.128,93	18.627.969.000,82	16.435.945.734,42	342.506.688,38	16.778.452.422,80		

Allegato spese di personale - Esercizio 2023		020/802/1									
MINISTERO DELL'ECONOMIA E DELLE FINANZE											
MISSIONE 1 - Politiche economico-finanziarie e di bilancio e tutela della finanza pubblica (29)											
PROGRAMMA 1 - Regolazione e coordinamento del sistema della fiscalità (29.1)											
Anni/Persona N. 381,19											
CATEGORIA		Competenza					Somme Pagate				
Capitolo	Piano di gestione		Previsioni iniziali	Variazioni	Previsioni definitive	Impegni (Pagato + Rim. da Pag.)	Competenza	Residui	Totale		
	N.	Descrizione								Competenza	Residui
REDDITI DA LAVORO DIPENDENTE											
3501 (Cedolino unico) *											
	1	STIPENDI E ASSEGNI FISSI AL PERSONALE, COMPENSIVI DEGLI ONERI FISCALI E CONTRIBUTIVI A CARICO DEL LAVORATORE		5.536.435,00	23.764.830,00	22.332.544,30	22.332.544,30	0,00	22.332.544,30	0,00	22.332.544,30
	2	CONTRIBUTI PREVIDENZIALI E ASSISTENZIALI A CARICO DELL'AMMINISTRAZIONE RELATIVI ALLE SPESE FISCHE		1.654.810,00	7.101.455,00	6.415.662,92	6.415.662,92	0,00	6.415.662,92	0,00	6.415.662,92
	3	COMPENSO PER LAVORO STRAORDINARIO AL PERSONALE, COMPENSIVO DEGLI ONERI FISCALI E CONTRIBUTIVI A CARICO DEL LAVORATORE		183.726,00	325.000,00	324.999,46	324.999,46	0,00	324.999,46	0,00	324.999,46
	4	QUOTA DEL FONDO RISORSE DECENTRATE DESTINATA AL PERSONALE, COMPENSIVA DEGLI ONERI FISCALI E CONTRIBUTIVI A CARICO DEL LAVORATORE.		4.299.293,00	4.299.293,00	4.260.874,06	4.260.874,06	0,00	4.260.874,06	0,00	4.260.874,06
	5	CONTRIBUTI PREVIDENZIALI E ASSISTENZIALI A CARICO DELL'AMMINISTRAZIONE RELATIVI ALLE COMPETENZE ACCESSORIE		1.084.950,00	1.119.138,00	1.075.557,12	1.075.557,12	0,00	1.075.557,12	0,00	1.075.557,12
	30	SOMME A DISPOSIZIONE PER LE ASSUNZIONI DI PERSONALE DA EFFETTUARE MEDIANTE UTILIZZO DELLE FACOLTA' ASSUNZIONALI NON ESERCITATE		7.715.342,00	4.101.342,00	0,00	0,00	0,00	0,00	0,00	0,00
	35	QUOTA AGGIUNTIVA DEL CONTRIBUTO A CARICO DEL DATORE DI LAVORO PER LA PREVIDENZA COMPLEMENTARE		2.067,00	42.124,00	13.627,17	13.627,17	0,00	13.627,17	0,00	13.627,17
	50	RIEMMISSIONE DEI PAGAMENTI NON ANDATI A BUON FINE		0,00	0,00	0,00	0,00	0,00	0,00	0,00	0,00
3503 *											
	4	SOMMA OCCORRENTE PER LA CONCESSIONE DI BUONI PASTO AL PERSONALE.		927.260,00	0,00	927.260,00	300.588,54	0,00	300.588,54	0,00	300.588,54
3858											
	1	QUOTA PARTE DA VERSARE AGLI UFFICIALI GIUDIZIARI ED AIUTANTI UFFICIALI GIUDIZIARI SULLE SOMME RECUPERATE DALL'ERARIO SUI CREDITI INSCRITTI NEI CAMPIONI CIVILI E PENALI DELLE CANCELLERIE, SULLE SOMME DICHIARATE CONFISCATE E SU QUELLE RICAVATE DALLA VENDITA DEI CORPI DI REATO		0,00	0,00	0,00	0,00	0,00	0,00	0,00	0,00
IMPOSTE PAGATE SULLA PRODUZIONE											
				1.561.422,00	890.445,00	2.451.867,00	2.204.903,27	0,00	2.204.903,27	0,00	2.204.903,27

* Nel presente prospetto non sono esposti i piani gestionali dedicati alla reinscrizione di residui passivi perenti (piani di gestione con numero maggiore o uguale di 80) in quanto si vuole evidenziare la spesa per il personale riferibile solo all'esercizio finanziario in consuntivazione e non anche spese riferite a esercizi precedenti.

Allegato spese di personale - Esercizio 2023											
020/802/2											
MINISTERO DELL'ECONOMIA E DELLE FINANZE											
MISSIONE 1 - Politiche economico-finanziarie e di bilancio e tutela della finanza pubblica (29)											
PROGRAMMA 1 - Regolazione e coordinamento del sistema della fiscalità (29.1)											
Anni/Persona N. 381, 19											
CATEGORIA		Competenza						Somme Pagate			
Capitolo	Piano di gestione		Previsioni iniziali	Variazioni	Previsioni definitive	Impegni (Pagato + Rim. da Pag.)	Competenza	Residui	Totale		
	N.	Descrizione									
3511 *											
1	IRAP SULLE COMPETENZE FISSE.		1.549.414,00	508.402,00	2.057.816,00	1.829.105,11	1.829.105,11	0,00	1.829.105,11		
2	IRAP SULLE COMPETENZE ACCESSORIE.		12.008,00	382.043,00	394.051,00	375.798,16	375.798,16	0,00	375.798,16		
TOTALE PROGRAMMA			34.056.593,00	10.075.716,00	44.132.309,00	36.928.756,84	36.928.756,84	0,00	36.928.756,84		

* Nel presente prospetto non sono esposti i piani gestionali dedicati alla reiscrizione di residui passivi perenti (piani di gestione con numero maggiore o uguale di 80) in quanto si vuole evidenziare la spesa per il personale riferibile solo all'esercizio finanziario in consuntivazione e non anche spese riferite a esercizi precedenti.

Allegato spese di personale - Esercizio 2023												
MINISTERO DELL'ECONOMIA E DELLE FINANZE												
MISSIONE 1 - Politiche economico-finanziarie e di bilancio e tutela della finanza pubblica (29)												
PROGRAMMA 2 - Prevenzione e repressione delle violazioni di natura economico-finanziaria (29.3)												
Anni/Persona N. 38.236.05												
020/802/3												
Capitolo	Piano di gestione	Competenza					Somme Pagate			Totale		
		N.	Descrizione	Previsioni iniziali	Variazioni	Previsioni definitive	Impegni (Pagato + Rim. da Pag.)	Competenza	Residui			
REDDITI DA LAVORO DIPENDENTE												
4201 (Cedolino unico)												
1	STIPENDI E ASSEGNI FISSI AL PERSONALE COMPENSIVI DEGLI ONERI FISCALI E CONTRIBUTIVI A CARICO DEL LAVORATORE	1.578.710.246,00	56.430.120,00	1.635.140.366,00	1.596.150.247,99	0,00	1.596.150.247,99	0,00	1.596.150.247,99			
2	CONTRIBUTI PREVIDENZIALI E ASSISTENZIALI A CARICO DELL'AMMINISTRAZIONE RELATIVI ALLE SPESE FISCHE	471.043.206,00	17.034.246,00	488.077.452,00	484.707.786,98	0,00	484.707.786,98	0,00	484.707.786,98			
3	COMPENSO PER LAVORO STRAORDINARIO AL PERSONALE; COMPENSIVO DEGLI ONERI FISCALI E CONTRIBUTIVI A CARICO DEL LAVORATORE	93.283.480,00	77.860.804,00	171.144.284,00	171.144.284,00	0,00	171.137.199,12	0,00	171.137.199,12			
4	FONDO PER L'EFFICIENZA DEI SERVIZI ISTITUZIONALI, COMPENSIVI DEGLI ONERI FISCALI E CONTRIBUTIVI A CARICO DEL LAVORATORE	52.817.676,00	55.255.643,00	108.073.319,00	108.073.319,00	0,00	108.052.332,32	0,00	108.052.332,32			
5	CONTRIBUTI PREVIDENZIALI E ASSISTENZIALI A CARICO DELL'AMMINISTRAZIONE RELATIVI ALLE COMPETENZE ACCESSORIE	52.520.227,00	36.042.091,00	88.562.318,00	78.076.574,73	0,00	78.067.127,89	0,00	78.067.127,89			
6	INDENNITA' DI RISCHIO; DI MANEGGIO VALORI DI CASSA; MECCANOGRAFICA.	1.059.390,00	1.334.219,00	2.393.609,00	2.393.609,00	0,00	2.393.564,26	0,00	2.393.564,26			
7	ASSEGNI UNA TANTUM PER FINALITA' PEREQUATIVE DA CORRISPONDERE AL PERSONALE DEL CORPO DELLA GUARDIA DI FINANZA	0,00	13.763,00	13.763,00	13.763,00	0,00	13.763,00	0,00	13.763,00			
8	COMPENSO PER LE GIORNATE DI RIPOSO NON FRUITE; PAGAMENTO PER LICENZE NON POTUTE FRUIRE NEI CASI PREVISTI; PREMI DI FINE FERMA, PREMI PER IL DISINCENTIVO ALL'ESODO DEI PILOTI MILITARI.	840.757,00	279.918,00	1.120.675,00	1.120.675,00	0,00	1.120.675,00	0,00	1.120.675,00			
9	INDENNITA' DOVUTA AL PERSONALE DELLA GUARDIA DI FINANZA IMPIEGATO IN SERVIZIO DI ORDINE PUBBLICO E DI SICUREZZA PUBBLICA COMPENSIVA DEGLI ONERI FISCALI E CONTRIBUTIVI A CARICO DEL LAVORATORE; INDENNITA' OMNICOOMPENSIVA.	1.527.692,00	6.152.167,00	7.679.859,00	7.679.859,00	0,00	7.679.820,00	0,00	7.679.820,00			
10	INDENNITA' DOVUTA AL PERSONALE DELLA GUARDIA DI FINANZA IN SERVIZIO PRESSO LA DIA COMPENSIVA DEGLI ONERI FISCALI E CONTRIBUTIVI A CARICO DEL LAVORATORE; INDENNITA' OMNICOOMPENSIVA.	609.290,00	950.426,00	1.559.716,00	1.559.716,00	0,00	1.559.716,00	0,00	1.559.716,00			

Allegato spese di personale - Esercizio 2023		020/802/4							
MINISTERO DELL'ECONOMIA E DELLE FINANZE									
MISSIONE 1 - Politiche economico-finanziarie e di bilancio e tutela della finanza pubblica (29)									
PROGRAMMA 2 - Prevenzione e repressione delle violazioni di natura economico-finanziaria (29.3)									
Anni/Persona N. 38.236.05									
Capitolo	CATEGORIA	Competenza					Somme Pagate		
		Piano di gestione N. Descrizione	Previsioni iniziali	Variazioni	Previsioni definitive	Impegni (Pagato + Rim. da Pag.)	Competenza	Residui	Totale
11	INDENNITA' DI PRESENZA QUALIFICATA DA CORRISPONDERE AL PERSONALE DIRIGENZIALE APPARTENENTE ALLA GUARDIA DI FINANZA COMPRESIVA DEGLI ONERI FISCALI E CONTRIBUTIVI A CARICO DEL LAVORATORE.	64.246,00	46.066,00	110.312,00	110.312,00	110.312,00	0,00	110.312,00	
12	PREMI AGLI APPARTENENTI ALLA GUARDIA DI FINANZA PER SEGNALATI SERVIZI DI POLIZIA COMPRESIVI DEGLI ONERI FISCALI E CONTRIBUTIVI A CARICO DEL LAVORATORE.	875,00	27.125,00	28.000,00	28.000,00	28.000,00	0,00	28.000,00	
14	FONDO PER LA CORRESPONSIONE DI PREMI AL PERSONALE DEL CORPO EX ART. 3 L. 168-51.	913.549,00	10.205.259,00	11.118.808,00	11.118.808,00	11.118.808,00	503.782,00	11.577.049,28	
15	FONDO PER LA VALORIZZAZIONE DI SPECIFICI PROGRAMMI O IL RAGGIUNGIMENTO DI QUALIFICATI OBIETTIVI DA DESTINARE ALLE QUALIFICHE DI VICE QUESTORE AGGIUNTO O DI VICE QUESTORE E QUALIFICHE E GRADI CORRISPONDENTI.	1.442.307,00	1.449.761,00	2.892.068,00	2.892.068,00	2.892.068,00	0,00	2.892.068,00	
16	INDENNITA' PER ATTIVITA' ISPETTIVA TRIBUTARIA	3.909.650,00	412.895,00	4.322.545,00	4.322.545,00	4.322.495,00	0,00	4.322.495,00	
17	INDENNITA' CYBER PER IL PERSONALE DELLA GUARDIA DI FINANZA IN POSSESSO DI QUALIFICHE PROFESSIONALI NEL SETTORE	147.600,00	147.415,00	295.015,00	295.015,00	295.015,00	0,00	295.015,00	
18	INDENNITA' MENSILE ARTIFICIERI	4.650,00	2.750,00	7.400,00	7.400,00	7.400,00	0,00	7.400,00	
19	INDENNITA' PER SOCCORRITORI ALPINI	216.400,00	71.956,00	288.356,00	288.356,00	288.356,00	0,00	288.356,00	
20	ASSEGNO DI LUNGO SERVIZIO ALL'ESTERO E INDENNITA' SPECIALE AL PERSONALE DELLA GUARDIA DI FINANZA DESTINATO ALL'ESTERO, COMPRESIVO DEGLI ONERI FISCALI E CONTRIBUTIVI A CARICO DEL LAVORATORE.	0,00	374.351,00	374.351,00	374.351,00	0,00	0,00	0,00	
30	SOMME A DISPOSIZIONE PER LE ASSUNZIONI DI PERSONALE DA EFFETTUARE MEDIANTE UTILIZZO DELLE FACOLTA' ASSUNZIONALI NON ESERCITATE	0,00	0,00	0,00	0,00	0,00	0,00	0,00	
47	INDENNITA' UNA TANTUM, DA CORRISPONDERE AL PERSONALE DELLE FORZE DI POLIZIA, COMPRESIVA DEGLI ONERI FISCALI E CONTRIBUTIVI A CARICO DEL LAVORATORE	0,00	3.751.179,00	3.751.179,00	3.751.179,00	3.751.179,00	0,00	3.751.179,00	
49	CONTRIBUTO STRAORDINARIO PER LE ECCEZIONALI ESIGENZE DI SICUREZZA NAZIONALE	0,00	0,00	0,00	0,00	2.343,94	0,00	2.343,94	
50	RIEMMISSIONE DEI PAGAMENTI NON ANDATI A BUON FINE	0,00	111.801,00	111.801,00	111.801,00	111.800,09	0,00	111.800,09	

Allegato spese di personale - Esercizio 2023		020/802/5									
MINISTERO DELL'ECONOMIA E DELLE FINANZE											
MISSIONE 1 - Politiche economico-finanziarie e di bilancio e tutela della finanza pubblica (29)											
PROGRAMMA 2 - Prevenzione e repressione delle violazioni di natura economico-finanziaria (29.3)											
Anni/Persona N. 38.236,05											
CATEGORIA		Competenza					Somme Pagate				
Capitolo	Piano di gestione		Previsioni iniziali	Variazioni	Previsioni definitive	Impegni (Pagato + Rim. da Pag.)	Competenza	Residui	Totale		
	N.	Descrizione									
4203 *	9	CONTRIBUTI E SOVVENZIONI IN FAVORE DI CIRCOLI E MENSE MILITARI	79.781,00	-73.781,00	6.000,00	6.000,00	5.990,96	0,00	5.990,96		
	10	ASSISTENZA MORALE E BENESSERE DEL PERSONALE IN SERVIZIO ED IN CONGEDO DELLA GUARDIA DI FINANZA, NONCHE' CORRESPONSIONE DI PREMI AI MILITARI DISTINTISI IN OPERAZIONI DI SERVIZIO	3.086.984,00	473.781,00	3.560.765,00	3.560.653,50	3.560.330,65	0,00	3.560.330,65		
4206	1	COMPONENTE NETTA.	0,00	0,00	0,00	0,00	0,00	0,00	0,00		0,00
	2	IMPOSTE SULLE RETRIBUZIONI A CARICO DEL DIPENDENTE	0,00	0,00	0,00	0,00	0,00	0,00	0,00		0,00
	3	CONTRIBUTI SOCIALI A CARICO DEL DIPENDENTE	0,00	0,00	0,00	0,00	0,00	0,00	0,00		0,00
4208	1	PROVVIDENZE A FAVORE DEL PERSONALE MILITARE E SALARIATO IN SERVIZIO, DI QUELLO CESSATO DAL SERVIZIO E DELLE LORO FAMIGLIE	1.300.990,00	1.229.533,00	2.530.523,00	2.501.190,49	2.501.190,43	0,00	2.501.190,43		2.501.190,43
4209 *	1	ASSEGNI UNA TANTUM - COMPONENTE NETTA	0,00	0,00	0,00	0,00	0,00	0,00	0,00		0,00
4212 *	1	EQUO INDENNIZZO AL PERSONALE MILITARE PER LA PERDITA DELL'INTEGRITA' FISICA SUBITA PER INFIRMITA' CONTRATTA PER CAUSA DI SERVIZIO ORDINARIO.	2.004.490,00	0,00	2.004.490,00	1.889.925,56	1.889.925,56	0,00	1.889.925,56		1.889.925,56
4220	1	SPESE DA DESTINARE ALLE ATTIVITA' SPORTIVE DEL PERSONALE DEL CORPO DELLA GUARDIA DI FINANZA.	0,00	637.330,00	637.330,00	637.330,00	626.067,55	0,00	626.067,55		626.067,55
4222 *	1	CONTRIBUTI SOCIALI A CARICO DEL DATORE DI LAVORO SULLE COMPETENZE FISSE.	0,00	0,00	0,00	0,00	0,00	0,00	0,00		0,00
	2	CONTRIBUTI SOCIALI A CARICO DEL DATORE DI LAVORO SULLE COMPETENZE ACCESSORIE.	0,00	0,00	0,00	0,00	0,00	0,00	0,00		0,00
4281	1	VIVERI ED ASSEGNI DI VITTO PER I MILITARI DELLA GUARDIA DI FINANZA. SPESE PER LA PREPARAZIONE DEL VITTO	29.562.731,00	6.316.377,00	35.879.108,00	35.853.641,85	35.831.235,78	0,00	35.831.235,78		35.831.235,78

* Nel presente prospetto non sono esposti i piani gestionali dedicati alla reiscrizione di residui passivi perenti (piani di gestione con numero maggiore o uguale di 80) in quanto si vuole evidenziare la spesa per il personale riferibile solo all'esercizio finanziario in consuntivazione e non anche spese riferite a esercizi precedenti.

Allegato spese di personale - Esercizio 2023		020/802/7	
MINISTERO DELL'ECONOMIA E DELLE FINANZE			
MISSIONE 1 - Politiche economico-finanziarie e di bilancio e tutela della finanza pubblica (29)			
PROGRAMMA 3 - Regolamentazione e vigilanza sul settore finanziario (29.4)			
Anni/Persona N. 131,70			
CATEGORIA		Somme Pagate	
Capitolo	Piano di gestione		Totale
	N.	Descrizione	
REDDITI DA LAVORO DIPENDENTE		Previsioni definitive	Impegni (Pagato + Rim. da Pag.)
1378 *		9.906.318,00	9.914.934,22
1 SOMMA OCCORRENTE PER LA CONCESSIONE DI BUONI PASTO AL PERSONALE		155.212,00	74.887,49
1381 (Cedolino unico)			
1 STIPENDI E ASSEGNI FISSI AL PERSONALE, COMPRESIVI DEGLI ONERI FISCALI E CONTRIBUTIVI A CARICO DEL LAVORATORE		5.199.170,00	6.035.002,95
2 CONTRIBUTI PREVIDENZIALI E ASSISTENZIALI A CARICO DELL'AMMINISTRAZIONE RELATIVI ALLE SPESE FISSE		2.059.750,00	1.750.631,09
3 COMPENSO PER LAVORO STRAORDINARIO AL PERSONALE, COMPRESIVO DEGLI ONERI FISCALI E CONTRIBUTIVI A CARICO DEL LAVORATORE		97.908,00	199.999,62
4 QUOTA DEL FONDO RISORSE DECENTRATE DESTINATA AL PERSONALE, COMPRESIVA DEGLI ONERI FISCALI E CONTRIBUTIVI A CARICO DEL LAVORATORE		0,00	1.450.023,03
5 CONTRIBUTI PREVIDENZIALI E ASSISTENZIALI A CARICO DELL'AMMINISTRAZIONE RELATIVI ALLE COMPETENZE ACCESSORIE		23.893,00	399.344,00
30 SOMME A DISPOSIZIONE PER LE ASSUNZIONI DI PERSONALE DA EFFETTUARE MEDIANTE UTILIZZO DELLE FACOLTA' ASSUNZIONALI NON ESERCITATE		2.365.574,00	0,00
35 QUOTA AGGIUNTIVA DEL CONTRIBUTO A CARICO DEL DATORE DI LAVORO PER LA PREVIDENZA COMPLEMENTARE		5.011,00	4.972,00
50 RIEMMISSIONE DEI PAGAMENTI NON ANDATI A BUON FINE		0,00	74,04
IMPOSTE PAGATE SULLA PRODUZIONE		450.252,00	617.786,79
1392			
1 IRAP SULLE COMPETENZE FISSE.		441.930,00	487.526,30
2 IRAP SULLE COMPETENZE ACCESSORIE.		8.322,00	130.260,49
TOTALE PROGRAMMA		10.366.570,00	10.532.721,01
		9.914.934,22	9.914.934,22
		74.887,49	0,00
		74.887,49	0,00
		6.035.002,95	0,00
		1.750.631,09	0,00
		199.999,62	0,00
		1.450.023,03	0,00
		399.344,00	0,00
		0,00	0,00
		4.972,00	0,00
		74,04	74,04
		617.786,79	617.786,79
		487.526,30	0,00
		130.260,49	0,00
		10.532.721,01	0,00
		9.914.934,22	9.914.934,22
		74.887,49	0,00
		74.887,49	0,00
		6.035.002,95	0,00
		1.750.631,09	0,00
		199.999,62	0,00
		1.450.023,03	0,00
		399.344,00	0,00
		0,00	0,00
		4.972,00	0,00
		74,04	74,04
		617.786,79	617.786,79
		487.526,30	0,00
		130.260,49	0,00
		10.532.721,01	0,00
		9.914.934,22	9.914.934,22

* Nel presente prospetto non sono esposti i piani gestionali dedicati alla reiscrizione di residui passivi perenti (piani di gestione con numero maggiore o uguale di 80) in quanto si vuole evidenziare la spesa per il personale riferibile solo all'esercizio finanziario in consuntivazione e non anche spese riferite a esercizi precedenti.

Allegato spese di personale - Esercizio 2023		020/802/8									
MINISTERO DELL'ECONOMIA E DELLE FINANZE											
MISSIONE 1 - Politiche economico-finanziarie e di bilancio e tutela della finanza pubblica (29)											
PROGRAMMA 5 - Analisi e programmazione economico-finanziaria e gestione del debito e degli interventi finanziari (29.6)											
Anni/Persona N. 537,72											
CATEGORIA		Competenza					Somme Pagate				
Capitolo	Piano di gestione	N.	Descrizione	Previsioni iniziali	Variazioni	Previsioni definitive	Impegni (Pagato + Rim. da Pag.)	Competenza	Residui	Totale	
	1		SOMMA OCCORRENTE PER LA CONCESSIONE DI BUONI PASTO AL PERSONALE	542.455,00	0,00	542.455,00	347.270,24	347.270,24	0,00	347.270,24	
	1		STIPENDI E ASSEGNI FISSI AL PERSONALE, COMPRESIVI DEGLI ONERI FISCALI E CONTRIBUTIVI A CARICO DEL LAVORATORE	26.323.817,00	5.998.859,00	32.322.676,00	29.666.126,92	29.666.126,92	0,00	29.666.126,92	
	2		CONTRIBUTI PREVIDENZIALI E ASSISTENZIALI A CARICO DELL'AMMINISTRAZIONE RELATIVI ALLE SPESE Fisse	8.697.145,00	1.739.799,00	10.436.944,00	8.669.974,32	8.669.974,32	0,00	8.669.974,32	
	3		COMPENSO PER LAVORO STRAORDINARIO AL PERSONALE, COMPRESIVO DEGLI ONERI FISCALI E CONTRIBUTIVI A CARICO DEL LAVORATORE	360.562,00	454.176,00	814.738,00	814.737,72	814.737,72	0,00	814.737,72	
	4		QUOTA DEL FONDO RISORSE DECENTRATE DESTINATA AL PERSONALE, COMPRESIVA DEGLI ONERI FISCALI E CONTRIBUTIVI A CARICO DEL LAVORATORE	0,00	5.208.325,00	5.208.325,00	5.193.269,92	5.193.269,92	0,00	5.193.269,92	
	5		CONTRIBUTI PREVIDENZIALI E ASSISTENZIALI A CARICO DELL'AMMINISTRAZIONE RELATIVI ALLE COMPETENZE ACCESSORIE	87.255,00	1.370.974,00	1.458.229,00	1.455.531,80	1.455.531,80	0,00	1.455.531,80	
	30		SOMME A DISPOSIZIONE PER LE ASSUNZIONI DI PERSONALE DA EFFETTUARE MEDIANTE UTILIZZO DELLE FACOLTA' ASSUNZIONALI NON ESERCITATE	11.412.809,00	-2.354.500,00	9.058.309,00	0,00	0,00	0,00	0,00	
	35		QUOTA AGGIUNTIVA DEL CONTRIBUTO A CARICO DEL DATORE DI LAVORO PER LA PREVIDENZA COMPLEMENTARE	10.876,00	62.330,00	73.206,00	35.273,85	35.273,85	0,00	35.273,85	
	50		RIEMMISSIONE DEI PAGAMENTI NON ANDATI A BUON FINE	0,00	3.156,00	3.156,00	3.155,80	3.155,80	0,00	3.155,80	
			IMPOSTE PAGATE SULLA PRODUZIONE	2.268.172,00	1.014.008,00	3.282.180,00	2.921.994,71	2.921.994,71	0,00	2.921.994,71	
	1386										
	1		IRAP SULLE COMPETENZE FISSE.	2.237.524,00	532.105,00	2.769.629,00	2.430.540,18	2.430.540,18	0,00	2.430.540,18	
	2		IRAP SULLE COMPETENZE ACCESSORIE.	30.648,00	481.903,00	512.551,00	491.454,53	491.454,53	0,00	491.454,53	
			TOTALE PROGRAMMA	49.703.091,00	13.497.127,00	63.200.218,00	49.107.335,28	49.107.335,28	0,00	49.107.335,28	

* Nel presente prospetto non sono esposti i piani gestionali dedicati alla reiscrizione di residui passivi perenti (piani di gestione con numero maggiore o uguale di 80) in quanto si vuole evidenziare la spesa per il personale riferibile solo all'esercizio finanziario in consuntivazione e non anche spese riferite a esercizi precedenti.

Allegato spese di personale - Esercizio 2023												
MINISTERO DELL'ECONOMIA E DELLE FINANZE												
MISSIONE 1 - Politiche economico-finanziarie e di bilancio e tutela della finanza pubblica (29)												
PROGRAMMA 6 - Analisi, monitoraggio e controllo della finanza pubblica e politiche di bilancio (29.7)												
Anni/Persona N. 1.993.90												
CATEGORIA	Capitolo	Piano di gestione	Competenza					Somme Pagate				
			N. Descrizione	Previsioni iniziali	Variazioni	Previsioni definitive	Impegni (Pagato + Rim. da Pag.)	Competenza	Residui	Totale		
		REDDITI DA LAVORO DIPENDENTE	171.921.656,00	45.306.203,00	217.227.859,00	179.956.955,89	179.956.810,79	0,00	179.956.810,79			
2601		(Cedolino unico)										
	1	STIPENDI E ASSEGNI FISSI AL PERSONALE, COMPENSIVI DEGLI ONERI FISCALI E CONTRIBUTIVI A CARICO DEL LAVORATORE	95.287.787,00	24.592.151,00	119.879.938,00	117.318.350,00	117.318.350,00	0,00	117.318.350,00			
	2	CONTRIBUTI PREVIDENZIALI E ASSISTENZIALI A CARICO DELL'AMMINISTRAZIONE RELATIVI ALLE SPESE FISSE	28.471.992,00	6.527.447,00	34.999.439,00	34.144.541,14	34.144.541,14	0,00	34.144.541,14			
	3	COMPENSO PER LAVORO STRAORDINARIO AL PERSONALE; COMPENSIVO DEGLI ONERI FISCALI E CONTRIBUTIVI A CARICO DEL LAVORATORE	1.807.217,00	2.167.894,00	3.975.111,00	3.975.110,80	3.974.993,97	0,00	3.974.993,97			
	4	QUOTA DEL FONDO RISORSE DECENTRATE DESTINATA AL PERSONALE; COMPENSIVA DEGLI ONERI FISCALI E CONTRIBUTIVI A CARICO DEL LAVORATORE	0,00	18.032.819,00	18.032.819,00	17.935.495,84	17.935.495,84	0,00	17.935.495,84			
	5	CONTRIBUTI PREVIDENZIALI E ASSISTENZIALI A CARICO DELL'AMMINISTRAZIONE RELATIVI ALLE COMPETENZE ACCESSORIE	437.346,00	4.888.893,00	5.326.239,00	5.307.286,00	5.307.257,73	0,00	5.307.257,73			
	30	SOMME A DISPOSIZIONE PER LE ASSUNZIONI DI PERSONALE DA EFFETTUARE MEDIANTE UTILIZZO DELLE FACOLTA' ASSUNZIONALI NON ESERCITATE	44.162.658,00	-10.981.000,00	33.181.658,00	0,00	0,00	0,00	0,00			
	35	QUOTA AGGIUNTIVA DEL CONTRIBUTO A CARICO DEL DATORE DI LAVORO PER LA PREVIDENZA COMPLEMENTARE	20.109,00	76.078,00	96.187,00	54.638,48	54.638,48	0,00	54.638,48			
	50	RIEMMISSIONE DEI PAGAMENTI NON ANDATI A BUON FINE	0,00	1.921,00	1.921,00	1.920,09	1.920,09	0,00	1.920,09			
2602												
	1	SOMMA OCCORRENTE PER LA CONCESSIONE DI BUONI PASTO AL PERSONALE	1.734.547,00	0,00	1.734.547,00	1.219.613,54	1.219.613,54	0,00	1.219.613,54			
		IMPOSTE PAGATE SULLA PRODUZIONE	8.253.075,00	3.754.337,00	12.007.412,00	11.450.138,50	11.450.128,57	0,00	11.450.128,57			
2619												
	1	IRAP SULLE COMPETENZE FISSE	8.099.462,00	2.036.533,00	10.135.995,00	9.633.394,20	9.633.394,20	0,00	9.633.394,20			
	2	IRAP SULLE COMPETENZE ACCESSORIE	153.613,00	1.717.804,00	1.871.417,00	1.816.744,30	1.816.734,37	0,00	1.816.734,37			
		TOTALE PROGRAMMA	180.174.731,00	49.060.540,00	229.235.271,00	191.407.094,39	191.406.939,36	0,00	191.406.939,36			

Allegato spese di personale - Esercizio 2023												
MINISTERO DELL'ECONOMIA E DELLE FINANZE												
MISSIONE 1 - Politiche economico-finanziarie e di bilancio e tutela della finanza pubblica (29)												
PROGRAMMA 7 - Supporto all'azione di controllo, vigilanza e amministrazione generale della Ragioneria generale dello Stato sul territorio (29.8)												
Anni/Persona N. 2.747.87												
020/802/10												
Capitolo	Piano di gestione	Competenza					Somme Pagate			Totale		
		N. Descrizione	Previsioni iniziali	Variazioni	Previsioni definitive	Impegni (Pagato + Rim. da Pag.)	Competenza	Residui				
REDDITI DA LAVORO DIPENDENTE												
2646 (Cedolino unico)												
1	STIPENDI E ASSEGNI FISSI AL PERSONALE, COMPENSIVI DEGLI ONERI FISCALI E CONTRIBUTIVI A CARICO DEL LAVORATORE	102.001.434,00	14.633.849,00	116.635.283,00	109.851.022,21	109.851.022,21	0,00	0,00	109.851.022,21			
2	CONTRIBUTI PREVIDENZIALI E ASSISTENZIALI A CARICO DELL'AMMINISTRAZIONE RELATIVI ALLE SPESE FISCHE	30.478.028,00	4.325.921,00	34.803.949,00	32.814.710,94	32.814.710,94	0,00	0,00	32.814.710,94			
3	COMPENSO PER LAVORO STRAORDINARIO AL PERSONALE; COMPENSIVO DEGLI ONERI FISCALI E CONTRIBUTIVI A CARICO DEL LAVORATORE	1.891.841,00	1.808.949,00	3.700.790,00	3.700.789,32	3.700.373,74	0,00	0,00	3.700.373,74			
4	QUOTA DEL FONDO RISORSE DECENTRATE DESTINATA AL PERSONALE; COMPENSIVA DEGLI ONERI FISCALI E CONTRIBUTIVI A CARICO DEL LAVORATORE	0,00	31.653.744,00	31.653.744,00	31.567.904,28	31.567.904,28	0,00	0,00	31.567.904,28			
5	CONTRIBUTI PREVIDENZIALI E ASSISTENZIALI A CARICO DELL'AMMINISTRAZIONE RELATIVI ALLE COMPETENZE ACCESSORIE	457.825,00	8.098.689,00	8.556.514,00	8.528.909,19	8.528.808,63	0,00	0,00	8.528.808,63			
30	SOMME A DISPOSIZIONE PER LE ASSUNZIONI DI PERSONALE DA EFFETTUARE MEDIANTE UTILIZZO DELLE FACOLTA' ASSUNZIONALI NON ESERCITATE	43.173.080,00	-6.232.500,00	36.940.580,00	0,00	0,00	0,00	0,00	0,00			
35	QUOTA AGGIUNTIVA DEL CONTRIBUTO A CARICO DEL DATORE DI LAVORO PER LA PREVIDENZA COMPLEMENTARE	33.009,00	60.406,00	93.415,00	35.497,35	35.497,35	0,00	0,00	35.497,35			
50	RIEMMISSIONE DEI PAGAMENTI NON ANDATI A BUON FINE	0,00	6.718,00	6.718,00	6.717,47	6.717,47	0,00	0,00	6.717,47			
2648												
1	SOMMA OCCORRENTE PER LA CONCESSIONI DI BUONI PASTO AL PERSONALE	2.666.622,00	0,00	2.666.622,00	1.500.777,04	1.500.777,04	0,00	0,00	1.500.777,04			
IMPOSTE PAGATE SULLA PRODUZIONE												
2647												
1	IRAP SULLE COMPETENZE FISCHE	8.670.121,00	1.263.468,00	9.933.589,00	8.875.546,37	8.875.546,37	0,00	0,00	8.875.546,37			
2	IRAP SULLE COMPETENZE ACCESSORIE	160.805,00	2.845.273,00	3.006.078,00	2.843.052,09	2.843.016,77	0,00	0,00	2.843.016,77			
TOTALE PROGRAMMA		189.532.765,00	58.464.517,00	247.997.282,00	199.724.926,26	199.724.374,80	0,00	0,00	199.724.374,80			

Allegato spese di personale - Esercizio 2023		020/802/11									
MINISTERO DELL'ECONOMIA E DELLE FINANZE											
MISSIONE 5 - Ordine pubblico e sicurezza (7)											
PROGRAMMA 1 - Concorso della Guardia di Finanza alla sicurezza interna e esterna del Paese (7.5)											
Anni/Persona N. 21.671,62											
CATEGORIA	Capitolo	Piano di gestione	Competenza					Somme Pagate			
			Previsioni iniziali	Variazioni	Previsioni definitive	Impegni (Pagato + Rim. da Pag.)	Competenza	Residui	Totale		
N.	Descriptione										
REDDITI DA LAVORO DIPENDENTE			1.302.283.155,00	149.328.797,00	1.451.611.952,00	1.404.837.489,59	1.404.681.622,59	297.458,18	1.404.979.080,77		
4218 *			0,00	0,00	0,00	0,00	0,00	0,00	0,00		0,00
4219 (Cedolino unico)			0,00	0,00	0,00	0,00	0,00	0,00	0,00		0,00
1	STIPENDI E ASSEGNI FISSI AL PERSONALE, COMPENSIVI DEGLI ONERI FISCALI E CONTRIBUTIVI A CARICO DEL LAVORATORE		907.245.458,00	31.835.651,00	939.081.109,00	906.027.013,62	906.027.013,62	0,00	906.027.013,62		0,00
2	CONTRIBUTI PREVIDENZIALI E ASSISTENZIALI A CARICO DELL'AMMINISTRAZIONE RELATIVI ALLE SPESE FISSI		270.677.223,00	9.615.712,00	280.292.935,00	274.951.327,08	274.951.327,08	0,00	274.951.327,08		0,00
3	COMPENSO PER LAVORO STRAORDINARIO AL PERSONALE, COMPENSIVO DEGLI ONERI FISCALI E CONTRIBUTIVI A CARICO DEL LAVORATORE		41.514.204,00	36.914.692,00	78.428.896,00	78.428.896,00	78.424.646,45	0,00	78.424.646,45		0,00
4	FONDO PER L'EFFICIENZA DEI SERVIZI ISTITUZIONALI, COMPENSIVI DEGLI ONERI FISCALI E CONTRIBUTIVI A CARICO DEL LAVORATORE		29.890.286,00	29.852.476,00	59.742.762,00	59.742.762,00	59.725.994,98	0,00	59.725.994,98		0,00
5	CONTRIBUTI PREVIDENZIALI E ASSISTENZIALI A CARICO DELL'AMMINISTRAZIONE RELATIVI ALLE COMPETENZE ACCESSORIE		27.334.712,00	20.113.009,00	47.447.721,00	39.862.410,34	39.857.161,55	0,00	39.857.161,55		0,00
6	INDENNITA' DI RISCHIO, DI MANEGGIO VALORI DI CASSA, MECCANOGRAFICA.		561.422,00	618.421,00	1.179.843,00	1.179.843,00	1.179.631,90	0,00	1.179.631,90		0,00
7	ASSEGNI UNA TANTUM PER FINALITA' PEREQUATIVE DA CORRISPONDERE AL PERSONALE DEL CORPO DELLA GUARDIA DI FINANZA		0,00	27.000,00	27.000,00	27.000,00	27.000,00	0,00	27.000,00		0,00
8	COMPENSO PER LE GIORNATE DI RIPOSO NON FRUITE, PAGAMENTO PER LICENZE NON POTUTE FRUIRE NEI CASI PREVISTI, PREMI DI FINE FERMA, PREMI PER IL DISINCENTIVO ALL'ESODO DEI PILOTI MILITARI.		491.230,00	111.460,00	602.690,00	596.971,45	596.971,45	0,00	596.971,45		0,00
9	INDENNITA' DOVUTA AL PERSONALE DELLA GUARDIA DI FINANZA IMPIEGATO IN SERVIZIO DI ORDINE PUBBLICO E DI SICUREZZA PUBBLICA COMPENSIVA DEGLI ONERI FISCALI E CONTRIBUTIVI A CARICO DEL LAVORATORE; INDENNITA' OMNICOMPENSIVA.		634.350,00	13.443.390,00	14.077.740,00	14.077.740,00	14.077.740,00	0,00	14.077.682,80		0,00
10	INDENNITA' DOVUTA AL PERSONALE DELLA GUARDIA DI FINANZA IN SERVIZIO PRESSO LA DIA COMPENSIVA DEGLI ONERI FISCALI E CONTRIBUTIVI A CARICO DEL LAVORATORE; INDENNITA' OMNICOMPENSIVA.		261.125,00	259.552,00	520.677,00	520.677,00	520.677,00	0,00	520.677,00		0,00

* Nel presente prospetto non sono esposti i piani gestionali dedicati alla reiscrizione di residui passivi perenti (piani di gestione con numero maggiore o uguale di 80) in quanto si vuole evidenziare la spesa per il personale riferibile solo all'esercizio finanziario in consuntivazione e non anche spese riferite a esercizi precedenti.

Allegato spese di personale - Esercizio 2023		020/802/12									
MINISTERO DELL'ECONOMIA E DELLE FINANZE											
MISSIONE 5 - Ordine pubblico e sicurezza (7)											
PROGRAMMA 1 - Concorso della Guardia di Finanza alla sicurezza interna e esterna del Paese (7.5)		Anni/Persona N. 21.671.62									
Capitolo	Piano di gestione	Competenza					Somme Pagate				
		Previsioni iniziali	Variazioni	Previsioni definitive	Impegni (Pagato + Rim. da Pag.)	Competenza	Residui	Totale			
N.	Descrizione										
11	INDENNITA' DI PRESENZA QUALIFICATA DA CORRISPONDERE AL PERSONALE DIRIGENZIALE APPARTENENTE ALLA GUARDIA DI FINANZA COMPRESIVA DEGLI ONERI FISCALI E CONTRIBUTIVI A CARICO DEL LAVORATORE.	27.534,00	7.385,00	34.919,00	34.919,00	34.919,00	0,00	34.919,00			
12	PREMI AGLI APPARTENENTI ALLA GUARDIA DI FINANZA PER SEGNALATI SERVIZI DI POLIZIA COMPRESIVI DEGLI ONERI FISCALI E CONTRIBUTIVI A CARICO DEL LAVORATORE.	375,00	11.625,00	12.000,00	12.000,00	12.000,00	0,00	12.000,00			
13	INDENNITA' DOVUTA AL PERSONALE DELLA GUARDIA DI FINANZA IMPIEGATO CONGIUNTAMENTE AL PERSONALE DELLE FORZE ARMATE NEI SERVIZI DI VIGILANZA FISSA AD OBIETTIVI SENSIBILI DI PERLUSTRAZIONE E PATTUGLIAMENTO COMPRESIVA DEGLI ONERI FISCALI E CONTRIBUTIVI A CARICO DEL LAVORATORE E DELL'IMPOSTA REGIONALE SULLE RETRIBUZIONI	191.420,00	1.074.152,00	1.265.572,00	1.265.572,00	1.265.572,00	0,00	1.265.572,00			
15	FONDO PER LA VALORIZZAZIONE DI SPECIFICI PROGRAMMI O IL RAGGIUNGIMENTO DI QUALIFICATI OBIETTIVI DA DESTINARE ALLE QUALIFICHE DI VICE QUESTORE AGGIUNTO O DI VICE QUESTORE E QUALIFICHE E GRADI CORRISPONDENTI.	818.433,00	820.463,00	1.638.896,00	1.638.896,00	1.638.896,00	0,00	1.638.896,00			
16	INDENNITA' PER ATTIVITA' ISPETTIVA TRIBUTARIA	2.194.400,00	2.025.545,00	4.219.945,00	4.219.945,00	4.219.945,00	0,00	4.219.945,00			
17	INDENNITA' CYBER PER IL PERSONALE DELLA GUARDIA DI FINANZA IN POSSESSO DI QUALIFICHE PROFESSIONALI NEL SETTORE	82.850,00	82.705,00	165.555,00	165.555,00	165.555,00	0,00	165.555,00			
18	INDENNITA' MENSILE ARTIFICIERI	2.600,00	2.600,00	5.200,00	5.200,00	5.200,00	0,00	5.200,00			
19	INDENNITA' PER SOCCORRITORI ALPINI	121.500,00	44.076,00	165.576,00	165.576,00	165.576,00	0,00	165.576,00			
20	ASSEGNO DI LUNGO SERVIZIO ALL'ESTERO E INDENNITA' SPECIALE AL PERSONALE DELLA GUARDIA DI FINANZA DESTINATO ALL'ESTERO. COMPRESIVO DEGLI ONERI FISCALI E CONTRIBUTIVI A CARICO DEL LAVORATORE.	0,00	210.116,00	210.116,00	0,00	0,00	0,00	0,00			
30	SOMME A DISPOSIZIONE PER LE ASSUNZIONI DI PERSONALE DA EFFETTUARE MEDIANTE UTILIZZO DELLE FACOLTA' ASSUNZIONALI NON ESERCITATE	0,00	0,00	0,00	0,00	0,00	0,00	0,00			
47	INDENNITA' UNA TANTUM, DA CORRISPONDERE AL PERSONALE DELLE FORZE DI POLIZIA, COMPRESIVA DEGLI ONERI FISCALI E CONTRIBUTIVI A CARICO DEL LAVORATORE	0,00	1.835.507,00	1.835.507,00	1.835.507,00	1.835.507,00	0,00	1.835.507,00			

Allegato spese di personale - Esercizio 2023		020/802/13									
MINISTERO DELL'ECONOMIA E DELLE FINANZE											
MISSIONE 5 - Ordine pubblico e sicurezza (7)											
PROGRAMMA 1 - Concorso della Guardia di Finanza alla sicurezza interna e esterna del Paese (7.5)											
Anni/Persona N. 21.671,62											
CATEGORIA		Competenza					Somme Pagate				
Capitolo	N. Descrizione	Piano di gestione	Previsioni iniziali	Variazioni	Previsioni definitive	Impegni (Pagato + Rim. da Pag.)	Competenza	Residui	Totale		
	49	CONTRIBUTO STRAORDINARIO PER LE ECCEZIONALI ESIGENZE DI SICUREZZA NAZIONALE	0,00	0,00	0,00	2.652,82	2.652,82	0,00	2.652,82		
	50	RIEMMISSIONE DEI PAGAMENTI NON ANDATI A BUON FINE	0,00	48.918,00	48.918,00	48.917,19	48.917,19	0,00	48.917,19		
4227			235.942,00	4.042,00	239.984,00	239.984,00	239.984,00	0,00	239.984,00		
4229 *											
	7	SOMMA OCCORRENTE PER LA CONCESSIONE DI BUONI PASTO AL PERSONALE.	0,00	0,00	0,00	0,00	0,00	0,00	0,00		
	9	CONTRIBUTI E SOVVENZIONI IN FAVORE DI CIRCOLI E MENSE MILITARI	44.779,00	-44.779,00	0,00	0,00	0,00	0,00	0,00		
	10	ASSISTENZA MORALE E BENESSERE DEL PERSONALE IN SERVIZIO ED IN CONGEDO DELLA GUARDIA DI FINANZA, NONCHE' CORRESPONSIONE DI PREMI AI MILITARI DISTINTI IN OPERAZIONI DI SERVIZIO	37.316,00	44.779,00	82.095,00	82.095,00	82.095,00	0,00	82.095,00		
4235 *			1.125.081,00	0,00	1.125.081,00	932.162,26	932.162,26	0,00	932.162,26		
	1	EQUO INDENNIZZO AL PERSONALE MILITARE PER LA PERDITA DELL'INTEGRITA' FISICA SUBITA PER INFIRMITA' CONTRATTA PER CAUSA DI SERVIZIO ORDINARIO.									
4238 *											
	1	CONTRIBUTI SOCIALI A CARICO DEL DATORE DI LAVORO SULLE COMPETENZE FISSE.	0,00	0,00	0,00	0,00	0,00	0,00	0,00		
	2	CONTRIBUTI SOCIALI A CARICO DEL DATORE DI LAVORO SULLE COMPETENZE ACCESSORIE.	0,00	0,00	0,00	0,00	0,00	0,00	0,00		
4243			0,00	0,00	0,00	0,00	0,00	0,00	0,00		
	1	FONDO DA RIPARTIRE PER LA CORRESPONSIONE DEGLI ASSEGNI UNA TANTUM AL PERSONALE DEL CORPO DELLA GUARDIA DI FINANZA									
4274			5.329.700,00	370.300,00	5.700.000,00	5.664.902,77	5.646.173,80	0,00	5.646.173,80		
	1	VIVERI ED ASSEGNI DI VITTO PER I MILITARI DELLA GUARDIA DI FINANZA. SPESE PER LA PREPARAZIONE DEL VITTO									

* Nel presente prospetto non sono esposti i piani gestionali dedicati alla reiscrizione di residui passivi perenti (piani di gestione con numero maggiore o uguale di 80) in quanto si vuole evidenziare la spesa per il personale riferibile solo all'esercizio finanziario in consuntivazione e non anche spese riferite a esercizi precedenti.

Allegato spese di personale - Esercizio 2023		020/802/14	
MINISTERO DELL'ECONOMIA E DELLE FINANZE			
MISSIONE 5 - Ordine pubblico e sicurezza (7)			
PROGRAMMA 1 - Concorso della Guardia di Finanza alla sicurezza interna e esterna del Paese (7.5)			
Anni/Persona N. 21.671,62			
CATEGORIA	Somme Pagate		
	Previsioni iniziali	Variazioni	Previsioni definitive
Capitolo	Competenza		
N. Descrizione	Impegni (Pagato + Rim. da Pag.)	Competenza	Totale
4275 *	5.093.800,00	0,00	5.093.800,00
1 VESTIARIO ED EQUIPAGGIAMENTO. INDUMENTI SPECIALI DA LAVORO, DI BORDO, DI VOLO E PER CONDUTTORI DI AUTOMEZZI. DIVISE DA LAVORO PER GLI OPERAI. ACQUISTO E RIPARAZIONE DI ABITI, BORGHESI E RISARCIMENTO DI DANNI ARRECATI AGLI INDUMENTI ED OGGETTI PERSONALI DEGLI APPARTENENTI AL CORPO DELLA GUARDIA DI FINANZA. SPESE DI RIPARAZIONE, MANUTENZIONE E LAVATURA	4.784.090,83	4.765.312,74	297.458,18
4283	4.810.665,00	0,00	4.810.665,00
1 VIVERI ED ASSEGNI DI VITTO PER I MILITARI DELLA GUARDIA DI FINANZA. SPESE PER LA PREPARAZIONE DEL VITTO	4.784.618,59	4.755.612,78	0,00
4284	3.556.750,00	0,00	3.556.750,00
1 VESTIARIO ED EQUIPAGGIAMENTO. INDUMENTI SPECIALI DA LAVORO, DI BORDO, DI VOLO E PER CONDUTTORI DI AUTOMEZZI. DIVISE DA LAVORO PER GLI OPERAI. ACQUISTO E RIPARAZIONE DI ABITI BORGHESI E RISARCIMENTO DI DANNI ARRECATI AGLI INDUMENTI ED OGGETTI PERSONALI DEGLI APPARTENENTI AL CORPO DELLA GUARDIA DI FINANZA. SPESE DI RIPARAZIONE, MANUTENZIONE E LAVATURA	3.540.255,64	3.477.873,17	0,00
4371	0,00	0,00	0,00
1 INDENNITA' DI LICENZIAMENTO E SIMILARI. INDENNITA' UNA TANTUM AI MUTILATI ED INVALIDI PARAPLEGICI PER CAUSA DI SERVIZIO.	90.453.490,71	90.451.647,10	0,00
IMPOSTE PAGATE SULLA PRODUZIONE	97.720.675,00	90.451.647,10	0,00
4239 *	87.795.109,00	9.925.566,00	97.720.675,00
1 IRAP SULLE COMPETENZE FISSE.	76.645.505,00	2.861.080,00	79.506.585,00
2 IRAP SULLE COMPETENZE ACCESSORIE.	11.149.604,00	7.064.486,00	18.214.090,00
TOTALE PROGRAMMA	1.390.078.264,00	159.254.363,00	1.549.332.627,00
	1.495.290.980,30	1.495.133.269,69	297.458,18
			1.495.430.727,87

* Nel presente prospetto non sono esposti i piani gestionali dedicati alla reiscrizione di residui passivi perenti (piani di gestione con numero maggiore o uguale di 80) in quanto si vuole evidenziare la spesa per il personale riferibile solo all'esercizio finanziario in consuntivazione e non anche spese riferite a esercizi precedenti.

Allegato spese di personale - Esercizio 2023		020/802/15				
MINISTERO DELL'ECONOMIA E DELLE FINANZE						
MISSIONE 14 - Diritti sociali, politiche sociali e famiglia (24)						
PROGRAMMA 2 - Garanzia dei diritti dei cittadini (24.6)						
Anni/Persona N. 166,99						
CATEGORIA	Piano di gestione	Somme Pagate				
		Impegni (Pagato + Rim. da Pag.)	Competenza	Totale		
Capitolo	N. Descrizione	Previsioni definitive	Variazioni	Previsioni definitive	Residui	Totale
REDDITI DA LAVORO DIPENDENTE		11.114.420,00	5.192.277,00	16.306.697,00	11.751.370,96	11.751.370,96
1232 *						
1	SOMMA OCCORRENTE PER LA CONCESSIONE DI BUONI PASTO AL PERSONALE	741.831,00	0,00	741.831,00	92.257,99	92.257,99
1241 (Cedolino unico)						
1	STIPENDI E ASSEGNI FISSI AL PERSONALE, COMPRESIVI DEGLI ONERI FISCALI E CONTRIBUTIVI A CARICO DEL LAVORATORE	5.919.006,00	2.797.873,00	8.716.879,00	6.816.467,84	6.816.467,84
2	CONTRIBUTI PREVIDENZIALI E ASSISTENZIALI A CARICO DELL'AMMINISTRAZIONE RELATIVI ALLE SPESE FISSE	1.768.599,00	866.410,00	2.635.009,00	2.043.377,41	2.043.377,41
3	COMPENSO PER LAVORO STRAORDINARIO AL PERSONALE, COMPRESIVO DEGLI ONERI FISCALI E CONTRIBUTIVI A CARICO DEL LAVORATORE	144.692,00	247.308,00	392.000,00	391.999,08	391.999,08
4	QUOTA DEL FONDO RISORSE DECENTRATE DESTINATA AL PERSONALE, COMPRESIVA DEGLI ONERI FISCALI E CONTRIBUTIVI A CARICO DEL LAVORATORE	0,00	1.869.453,00	1.869.453,00	1.856.118,97	1.856.118,97
5	CONTRIBUTI PREVIDENZIALI E ASSISTENZIALI A CARICO DELL'AMMINISTRAZIONE RELATIVI ALLE COMPETENZE ACCESSORIE	35.015,00	512.520,00	547.535,00	544.633,24	544.633,24
30	SOMME A DISPOSIZIONE PER LE ASSUNZIONI DI PERSONALE DA EFFETTUARE MEDIANTE UTILIZZO DELLE FACOLTA' ASSUNZIONALI NON ESERCITATE	2.505.277,00	-1.112.000,00	1.393.277,00	0,00	0,00
35	QUOTA AGGIUNTIVA DEL CONTRIBUTO A CARICO DEL DATORE DI LAVORO PER LA PREVIDENZA COMPLEMENTARE	0,00	7.037,00	7.037,00	2.841,14	2.841,14
50	RIEMMISSIONE DEI PAGAMENTI NON ANDATI A BUON FINE	0,00	3.676,00	3.676,00	3.675,29	3.675,29
IMPOSTE PAGATE SULLA PRODUZIONE		525.413,00	432.106,00	957.519,00	748.889,70	748.889,70
1244 *						
1	IRAP SULLE COMPETENZE FISSE.	513.115,00	251.866,00	764.981,00	564.024,72	564.024,72
2	IRAP SULLE COMPETENZE ACCESSORIE.	12.298,00	180.240,00	192.538,00	184.864,98	184.864,98
	TOTALE PROGRAMMA	11.639.833,00	5.624.383,00	17.264.216,00	12.500.260,66	12.500.260,66

* Nel presente prospetto non sono esposti i piani gestionali dedicati alla reinscrizione di residui passivi perenti (piani di gestione con numero maggiore o uguale di 80) in quanto si vuole evidenziare la spesa per il personale riferibile solo all'esercizio finanziario in consuntivazione e non anche spese riferite a esercizi precedenti.

Allegato spese di personale - Esercizio 2023										020/802/16
MINISTERO DELL'ECONOMIA E DELLE FINANZE										
MISSIONE 15 - Politiche previdenziali (25)										
PROGRAMMA 1 - Previdenza obbligatoria e complementare, sicurezza sociale - trasferimenti agli enti ed organismi interessati (25.2)										
Anni/Persona N. 0,00										
CATEGORIA		Competenza				Somme Pagate				
Capitolo	Piano di gestione N. Descrizione	Previsioni iniziali	Variazioni	Previsioni definitive	Impegni (Pagato + Rim. da Pag.)	Competenza	Residui	Totale		
REDDITI DA LAVORO DIPENDENTE										
2148		11.405.679.364,00	0,00	11.405.679.364,00	11.342.538.498,25	11.342.538.498,25	0,00	11.342.538.498,25		
	1	CONTRIBUZIONE AGGIUNTIVA ALL'INPS - EX GESTIONE INPDAP A CARICO DELLE AMMINISTRAZIONI STATALI	0,00	10.800.000.000,00	10.800.000.000,00	10.800.000.000,00	0,00	10.800.000.000,00		
2198										
	1	PENSIONI PRIVILEGIATE TABELLARI E DECORAZIONI AL VALOR MILITARE	0,00	605.679.364,00	542.538.498,25	542.538.498,25	0,00	542.538.498,25		
TOTALE PROGRAMMA		11.405.679.364,00	0,00	11.405.679.364,00	11.342.538.498,25	11.342.538.498,25	0,00	11.342.538.498,25		

Allegato spese di personale - Esercizio 2023		020/802/17									
MINISTERO DELL'ECONOMIA E DELLE FINANZE											
MISSIONE 19 - Giustizia (6)											
PROGRAMMA 1 - Giustizia tributaria (6.5)											
Anni/Persona N. 1.500,09											
CATEGORIA		Somme Pagate					Somme Pagate				
Capitolo	N.	Piano di gestione	Descrizione	Competenza			Somme Pagate			Totale	
				Previsioni iniziali	Variazioni	Previsioni definitive	Impegni (Pagato + Rim. da Pag.)	Competenza	Residui		
REDDITI DA LAVORO DIPENDENTE											
1265 (Cedolino unico) *											
	1	STIPENDI E ASSEGNI FISSI AL PERSONALE. COMPENSIVI DEGLI ONERI FISCALI E CONTRIBUTIVI A CARICO DEL LAVORATORE		55.839.543,00	8.085.151,00	63.924.694,00	54.742.605,63	54.742.605,63	0,00	0,00	54.742.605,63
	2	CONTRIBUTI PREVIDENZIALI E ASSISTENZIALI A CARICO DELL'AMMINISTRAZIONE RELATIVI ALLE SPESE FISCALI		16.684.855,00	2.378.962,00	19.063.817,00	16.648.485,31	16.648.485,31	0,00	0,00	16.648.485,31
	3	COMPENSO PER LAVORO STRAORDINARIO AL PERSONALE. COMPENSIVO DEGLI ONERI FISCALI E CONTRIBUTIVI A CARICO DEL LAVORATORE		156.750,00	265.115,00	421.865,00	421.863,67	421.863,67	0,00	0,00	421.863,67
	4	QUOTA DEL FONDO RISORSE DECENTRATE DESTINATA AL PERSONALE. COMPENSIVA DEGLI ONERI FISCALI E CONTRIBUTIVI A CARICO DEL LAVORATORE.		0,00	25.166.993,00	25.166.993,00	25.032.472,21	25.032.162,21	0,00	0,00	25.032.162,21
	5	CONTRIBUTI PREVIDENZIALI E ASSISTENZIALI A CARICO DELL'AMMINISTRAZIONE RELATIVI ALLE COMPETENZE ACCESSORIE		37.933,00	6.155.025,00	6.192.958,00	6.188.027,15	6.187.951,81	0,00	0,00	6.187.951,81
	6	COMPENSO PER LAVORO STRAORDINARIO AL PERSONALE DELLA DIREZIONE DELLA GIUSTIZIA TRIBUTARIA. COMPENSIVO DEGLI ONERI FISCALI E CONTRIBUTIVI A CARICO DEL LAVORATORE		0,00	0,00	0,00	0,00	0,00	0,00	0,00	0,00
	7	QUOTA DEL FONDO RISORSE DECENTRATE DESTINATA AL PERSONALE DELLA DIREZIONE DELLA GIUSTIZIA TRIBUTARIA. COMPENSIVA DEGLI ONERI FISCALI E CONTRIBUTIVI A CARICO DEL LAVORATORE.		0,00	0,00	0,00	0,00	0,00	0,00	0,00	0,00
	30	SOMME A DISPOSIZIONE PER LE ASSUNZIONI DI PERSONALE DA EFFETTUARE MEDIANTE UTILIZZO DELLE FACOLTA' ASSUNZIONALI NON ESERCITATE		23.634.620,00	-4.865.000,00	18.769.620,00	0,00	0,00	0,00	0,00	0,00
	35	QUOTA AGGIUNTIVA DEL CONTRIBUTO A CARICO DEL DATORE DI LAVORO PER LA PREVIDENZA COMPLEMENTARE		14.251,00	45.347,00	59.598,00	23.066,34	23.066,34	0,00	0,00	23.066,34
	50	RIEMMISSIONE DEI PAGAMENTI NON ANDATI A BUON FINE		0,00	10.729,00	10.729,00	10.728,48	10.728,48	0,00	0,00	10.728,48
	1267										
	1	SOMMA OCCORRENTE PER LA CONCESSIONE DI BUONI PASTO AL PERSONALE DELLA DIREZIONE DELLE GIUSTIZIA TRIBUTARIA		95.080,00	0,00	95.080,00	42.733,85	42.733,85	0,00	0,00	42.733,85

* Nel presente prospetto non sono esposti i piani gestionali dedicati alla reiscrizione di residui passivi perenti (piani di gestione con numero maggiore o uguale di 80) in quanto si vuole evidenziare la spesa per il personale riferibile solo all'esercizio finanziario in consuntivazione e non anche spese riferite a esercizi precedenti.

Allegato spese di personale - Esercizio 2023		020/802/18									
MINISTERO DELL'ECONOMIA E DELLE FINANZE											
MISSIONE 19 - Giustizia (6)											
PROGRAMMA 1 - Giustizia tributaria (6.5)											
Anni/Persona N. 1.500,09											
CATEGORIA		Competenza					Somme Pagate				
Capitolo	Piano di gestione		Previsioni iniziali	Variazioni	Previsioni definitive	Impegni (Pagato + Rim. da Pag.)	Competenza	Residui	Totale		
	N.	Descrizione									
2	SOMMA OCCORRENTE PER LA CONCESSIONE DI BUONI PASTO AL PERSONALE DELLE COMMISSIONI TRIBUTARIE		1.931.240,00	0,00	1.931.240,00	1.053.038,09	1.053.038,09	0,00	1.053.038,09		
1276 (Cedolino unico)											
1	STIPENDI E ASSEGNI FISSI AL PERSONALE DELLA MAGISTRATURA TRIBUTARIA; COMPENSIVI DEGLI ONERI FISCALI E CONTRIBUTIVI A CARICO DEL LAVORATORE.		5.984.784,00	0,00	5.984.784,00	0,00	0,00	0,00	0,00		
2	CONTRIBUTI PREVIDENZIALI E ASSISTENZIALI A CARICO DELL'AMMINISTRAZIONE RELATIVI ALLE COMPETENZE FISSE		3.219.662,00	0,00	3.219.662,00	0,00	0,00	0,00	0,00		
3	COMPENSO PER LAVORO STRAORDINARIO AL PERSONALE, COMPENSIVO DEGLI ONERI FISCALI E CONTRIBUTIVI A CARICO DEL LAVORATORE		0,00	0,00	0,00	0,00	0,00	0,00	0,00		
4	QUOTA DEL FONDO RISORSE DECENTRATE DESTINATA AL PERSONALE, COMPENSIVA DEGLI ONERI FISCALI E CONTRIBUTIVI A CARICO DEL LAVORATORE QUOTA DEL FONDO RISORSE DECENTRATE DESTINATA AL PERSONALE, COMPENSIVA DEGLI ONERI FISCALI E CONTRIBUTIVI A CARICO DEL LAVORATORE		0,00	0,00	0,00	0,00	0,00	0,00	0,00		
5	CONTRIBUTI PREVIDENZIALI E ASSISTENZIALI A CARICO DELL'AMMINISTRAZIONE RELATIVI ALLE COMPETENZE ACCESSORIE.		39.570,00	0,00	39.570,00	0,00	0,00	0,00	0,00		
6	INDENNITA' AGGIUNTIVA MAGISTRATI IN TRANSITO NELLA GIURISDIZIONE ORDINARIA		168.885,00	0,00	168.885,00	0,00	0,00	0,00	0,00		
7	INDENNITA' DI PRIMA SISTEMAZIONE		100.000,00	0,00	100.000,00	0,00	0,00	0,00	0,00		
30	SOMME A DISPOSIZIONE PER LE ASSUNZIONI DI PERSONALE DA EFFETTUARE MEDIANTE UTILIZZO DELLE FACOLTA' ASSUNZIONALI NON ESERCITATE.		0,00	0,00	0,00	0,00	0,00	0,00	0,00		
35	QUOTA DEL CONTRIBUTO A CARICO DEL DATORE DI LAVORO PER LA PREVIDENZA COMPLEMENTARE.		0,00	0,00	0,00	0,00	0,00	0,00	0,00		
50	RIEMMISSIONE DEI PAGAMENTI NON ANDATI A BUON FINE.		0,00	0,00	0,00	0,00	0,00	0,00	0,00		
1280											
1	SOMMA OCCORRENTE PER LA CONCESSIONE DI BUONI PASTO AL PERSONALE DELLA MAGISTRATURA TRIBUTARIA		100.000,00	0,00	100.000,00	0,00	0,00	0,00	0,00		
IMPOSTE PAGATE SULLA PRODUZIONE			5.281.992,00	2.899.565,00	8.181.557,00	6.748.927,19	6.748.927,19	0,00	6.748.927,19		

Allegato spese di personale - Esercizio 2023											020/802/19
MINISTERO DELL'ECONOMIA E DELLE FINANZE											
MISSIONE 19 - Giustizia (6)											
PROGRAMMA 1 - Giustizia tributaria (6.5)											Anni/Persona N. 1.500,09
CATEGORIA		Competenza					Somme Pagate				
Capitolo	Piano di gestione	N.	Descrizione	Previsioni iniziali	Variazioni	Previsioni definitive	Impegni (Pagato + Rim. da Pag.)	Competenza	Residui	Totale	
1266											
	1		IRAP SULLE COMPETENZE FISSE.	4.746.361,00	737.645,00	5.484.006,00	4.601.975,81	4.601.975,81	0,00	4.601.975,81	
	2		IRAP SULLE COMPETENZE ACCESSORIE.	13.323,00	2.161.920,00	2.175.243,00	2.146.951,38	2.146.951,38	0,00	2.146.951,38	
1277											
	1		IRAP SULLE COMPETENZE FISSE.	507.959,00	0,00	507.959,00	0,00	0,00	0,00	0,00	
	2		IRAP SULLE COMPETENZE ACCESSORIE	14.349,00	0,00	14.349,00	0,00	0,00	0,00	0,00	
TOTALE PROGRAMMA				113.289.165,00	40.141.887,00	153.431.052,00	110.911.947,92	110.911.562,58	0,00	110.911.562,58	

Allegato spese di personale - Esercizio 2023												
MINISTERO DELL'ECONOMIA E DELLE FINANZE												
MISSIONE 22 - Servizi istituzionali e generali delle amministrazioni pubbliche (32)												
PROGRAMMA 1 - Indirizzo politico (32.2)												
Anni/Persona N. 129,17												
020/802/20												
CATEGORIA	Competenza						Somme Pagate					
	Capitolo	Piano di gestione	Previsioni iniziali	Variazioni	Previsioni definitive	Impegni (Pagato + Rim. da Pag.)	Competenza	Residui	Totale			
N.	Descrizione											
1003												
1	SOMMA OCCORRENTE PER LA CONCESSIONE DI BUONI PASTO AL PERSONALE		250.623,00	0,00	250.623,00	186.277,30	185.520,90	537,28	186.058,18			
1004												
1	SOMMA OCCORRENTE PER LA CONCESSIONE DI BUONI PASTO AI COMPONENTI ED AL PERSONALE DELLA STRUTTURA TECNICA OIV		20.000,00	0,00	20.000,00	17.935,35	17.935,35	50,22	17.985,57			
1005 (Cedolino unico)												
1	STIPENDI E ALTRI ASSEGNI FISSI AL PERSONALE DELLA STRUTTURA TECNICA, COMPRESIVI DEGLI ONERI FISCALI E CONTRIBUTIVI A CARICO DEL LAVORATORE		396.146,00	274.943,00	671.089,00	356.453,38	356.453,38	0,00	356.453,38			
2	CONTRIBUTI PREVIDENZIALI E ASSISTENZIALI A CARICO DELL'AMMINISTRAZIONE RELATIVI ALLE SPESE FISSE		180.800,00	82.112,00	262.912,00	119.467,17	119.467,17	0,00	119.467,17			
3	COMPENSI AI COMPONENTI AL LORDO DEGLI ONERI FISCALI E CONTRIBUTIVI A CARICO DEI PERCETTORI		115.000,00	0,00	115.000,00	78.183,11	78.183,11	0,00	78.183,11			
4	COMPETENZE ACCESSORIE AL PERSONALE DELLA STRUTTURA TECNICA AL LORDO DEGLI ONERI FISCALI E CONTRIBUTIVI A CARICO DEL LAVORATORE		437.639,00	146.553,00	584.192,00	584.192,00	584.192,00	0,00	584.192,00			
5	CONTRIBUTI PREVIDENZIALI E ASSISTENZIALI A CARICO DELL'AMMINISTRAZIONE RELATIVI ALLE COMPETENZE ACCESSORIE		114.759,00	44.332,00	159.091,00	159.091,00	154.285,95	0,00	154.285,95			
50	RIEMMISSIONE DEI PAGAMENTI NON ANDATI A BUON FINE		0,00	0,00	0,00	0,00	0,00	0,00	0,00			
1011 (Cedolino unico)												
1	STIPENDI E ASSEGNI FISSI AL PERSONALE, COMPRESIVI DEGLI ONERI FISCALI E CONTRIBUTIVI A CARICO DEL LAVORATORE		6.278.854,00	661.949,00	6.940.803,00	6.306.007,65	6.306.007,65	0,00	6.306.007,65			
2	CONTRIBUTI PREVIDENZIALI E ASSISTENZIALI A CARICO DELL'AMMINISTRAZIONE RELATIVI ALLE SPESE FISSE		2.998.816,00	238.771,00	3.237.587,00	2.385.426,17	2.385.426,17	0,00	2.385.426,17			
3	COMPETENZE ACCESSORIE AGLI ADDETTI AL GABINETTO E ALLE SEGRETERIE PARTICOLARI AL LORDO DEGLI ONERI FISCALI E CONTRIBUTIVI A CARICO DEL LAVORATORE		5.128.506,00	1.196.840,00	6.325.346,00	6.325.346,00	6.325.346,00	0,00	6.325.346,00			

Allegato spese di personale - Esercizio 2023		020/802/21									
MINISTERO DELL'ECONOMIA E DELLE FINANZE											
MISSIONE 22 - Servizi istituzionali e generali delle amministrazioni pubbliche (32)											
PROGRAMMA 1 - Indirizzo politico (32.2)											
Anni/Persona N. 129,17											
CATEGORIA		Competenza					Somme Pagate				
Capitolo	Piano di gestione		Previsioni iniziali	Variazioni	Previsioni definitive	Impegni (Pagato + Rim. da Pag.)	Competenza	Residui	Totale		
	N.	Descrizione									
4	COMPETENZE FISSE AGLI ADDETTI AL GABINETTO E ALLE SEGRETERIE PARTICOLARI AL LORDO DEGLI ONERI FISCALI E CONTRIBUTIVI A CARICO DEL LAVORATORE	4.047.202,00	108.400,00	4.155.602,00	2.301.315,73	2.301.315,73	0,00	2.301.315,73			
5	CONTRIBUTI PREVIDENZIALI E ASSISTENZIALI A CARICO DELL'AMMINISTRAZIONE RELATIVI ALLE COMPETENZE ACCESSORIE	1.238.630,00	283.227,00	1.521.857,00	1.521.857,00	1.521.857,00	0,00	1.521.857,00			
30	SOMME A DISPOSIZIONE PER LE ASSUNZIONI DI PERSONALE DA EFFETTUARE MEDIANTE UTILIZZO DELLE FACOLTA' ASSUNZIONALI NON ESERCITATE	3.023.455,00	0,00	3.023.455,00	0,00	0,00	0,00	0,00			
35	QUOTA AGGIUNTIVA DEL CONTRIBUTO A CARICO DEL DATORE DI LAVORO PER LA PREVIDENZA COMPLEMENTARE	843,00	9.328,00	10.171,00	3.372,01	3.372,01	0,00	3.372,01			
50	RIEMMISSIONE DEI PAGAMENTI NON ANDATI A BUON FINE	0,00	139,00	139,00	138,25	138,25	0,00	138,25			
IMPOSTE PAGATE SULLA PRODUZIONE		1.448.365,00	254.227,00	1.702.592,00	1.408.356,05	1.408.356,05	0,00	1.408.356,05			
1008											
1	IRAP SULLE COMPETENZE FISSE.	899.645,00	73.037,00	972.682,00	712.204,11	712.204,11	0,00	712.204,11			
2	IRAP SULLE COMPETENZE ACCESSORIE.	463.713,00	136.230,00	599.943,00	599.943,00	599.943,00	0,00	599.943,00			
1010											
1	IRAP SULLE COMPETENZE FISSE	43.448,00	27.124,00	70.572,00	36.813,94	36.813,94	0,00	36.813,94			
2	IRAP SULLE COMPETENZE ACCESSORIE	41.559,00	17.836,00	59.395,00	59.395,00	59.395,00	0,00	59.395,00			
TOTALE PROGRAMMA		25.679.638,00	3.300.821,00	28.980.459,00	21.753.418,17	21.747.856,72	587,50	21.748.444,22			

Allegato spese di personale - Esercizio 2023		020/802/22									
MINISTERO DELL'ECONOMIA E DELLE FINANZE											
MISSIONE 22 - Servizi istituzionali e generali delle amministrazioni pubbliche (32)											
PROGRAMMA 2 - Servizi e affari generali per le amministrazioni di competenza (32.3)											
Anni/Persona N. 858,33											
CATEGORIA		Competenza					Somme Pagate				
Capitolo	Piano di gestione	N.	Descrizione	Previsioni iniziali	Variazioni	Previsioni definitive	Impegni (Pagato + Rim. da Pag.)	Competenza	Residui	Totale	
REDDITI DA LAVORO DIPENDENTE				164.483.161,00	-5.578.400,00	158.904.761,00	132.273.614,51	64.662.176,32	72.781.294,78	137.443.471,10	
1221 *				1.671.951,00	195.974,00	1.867.925,00	678.262,12	678.262,12	0,00	678.262,12	
1226				196.806,00	0,00	196.806,00	193.086,00	193.086,00	0,00	193.086,00	
1227				45.000,00	0,00	45.000,00	10.400,69	10.400,69	0,00	10.400,69	
1230 (Cedolino unico)				49.925.992,00	-9.120.530,00	40.805.462,00	36.952.079,40	36.952.079,40	0,00	36.952.079,40	
	1		STIPENDI E ASSEgni FISSI AL PERSONALE COMPENSIVI DEGLI ONERI FISCALI E CONTRIBUTIVI A CARICO DEL LAVORATORE								
	2		CONTRIBUTI PREVIDENZIALI E ASSISTENZIALI A CARICO DELL'AMMINISTRAZIONE RELATIVI ALLE SPESE FISSE	14.917.887,00	-2.808.660,00	12.109.227,00	10.929.565,38	10.929.565,38	0,00	10.929.565,38	
	3		COMPENSO PER LAVORO STRAORDINARIO AL PERSONALE COMPENSIVO DEGLI ONERI FISCALI E CONTRIBUTIVI A CARICO DEL LAVORATORE	1.968.122,00	1.076.913,00	3.045.035,00	3.045.034,49	3.044.987,15	0,00	3.044.987,15	
	4		QUOTA DEL FONDO RISORSE DECENTRATE DESTINATA AL PERSONALE, COMPENSIVA DEGLI ONERI FISCALI E CONTRIBUTIVI A CARICO DEL LAVORATORE	0,00	9.551.552,00	9.551.552,00	9.378.701,13	9.378.701,13	0,00	9.378.701,13	
	5		CONTRIBUTI PREVIDENZIALI E ASSISTENZIALI A CARICO DELL'AMMINISTRAZIONE RELATIVI ALLE COMPETENZE ACCESSORIE	476.286,00	2.572.363,00	3.048.649,00	3.006.464,30	3.006.452,84	0,00	3.006.452,84	
	6		COMPENSO PER LAVORO STRAORDINARIO AL PERSONALE DELLA DIREZIONE COMUNICAZIONE ISTITUZIONALE, COMPENSIVO DEGLI ONERI FISCALI E CONTRIBUTIVI A CARICO DEL LAVORATORE	0,00	0,00	0,00	0,00	0,00	0,00	0,00	
	7		QUOTA DEL FONDO RISORSE DECENTRATE DESTINATA AL PERSONALE DELLA DIREZIONE COMUNICAZIONE ISTITUZIONALE, COMPENSIVA DEGLI ONERI FISCALI E CONTRIBUTIVI A CARICO DEL LAVORATORE	0,00	0,00	0,00	0,00	0,00	0,00	0,00	
	30		SOMME A DISPOSIZIONE PER LE ASSUNZIONI DI PERSONALE DA EFFETTUARE MEDIANTE UTILIZZO DELLE FACOLTA' ASSUNZIONALI NON ESERCITATE	21.131.652,00	-2.502.000,00	18.629.652,00	0,00	0,00	0,00	0,00	

* Nel presente prospetto non sono esposti i piani gestionali dedicati alla reinscrizione di residui passivi perenti (piani di gestione con numero maggiore o uguale di 80) in quanto si vuole evidenziare la spesa per il personale riferibile solo all'esercizio finanziario in consuntivazione e non anche spese riferite a esercizi precedenti.

Allegato spese di personale - Esercizio 2023											
MINISTERO DELL'ECONOMIA E DELLE FINANZE											
MISSIONE 22 - Servizi istituzionali e generali delle amministrazioni pubbliche (32)											
PROGRAMMA 2 - Servizi e affari generali per le amministrazioni di competenza (32.3)											
Anni/Persona N. 858,33											
020/802/23											
CATEGORIA	Competenza						Somme Pagate				
	Capitolo	Piano di gestione		Previsioni iniziali	Variazioni	Previsioni definitive	Impegni (Pagato + Rim. da Pag.)	Competenza	Residui	Totale	
	N.	Descrizione									
	35	QUOTA AGGIUNTIVA DEL CONTRIBUTO A CARICO DEL DATORE DI LAVORO PER LA PREVIDENZA COMPLEMENTARE		3.416,00	59.601,00	63.017,00	14.518,40	14.518,40	0,00	14.518,40	
	50	RIEMMISSIONE DEI PAGAMENTI NON ANDATI A BUON FINE		0,00	0,00	0,00	0,00	0,00	0,00	0,00	
1234											
	1	SPESA PER LA PROMOZIONE DELLA CONCILIAZIONE DEI TEMPI DI VITA E DI LAVORO A FAVORE DEL PERSONALE DEL MINISTERO DELL'ECONOMIA E DELLE FINANZE		424.000,00	-180.000,00	244.000,00	176.412,46	137.192,35	7.227,78	144.420,13	
	2	SPESA PER I SERVIZI SOCIALI ED IL BENESSERE DEL PERSONALE.		143.076,00	180.000,00	323.076,00	252.811,68	247.246,40	0,00	247.246,40	
1237											
	1	SPESA INERENTE ALLA FORNITURA DELLE UNIFORMI E DEI CAMICI AL PERSONALE.		43.033,00	1.600,00	44.633,00	44.603,20	44.603,20	0,00	44.603,20	
1334											
	1	INDENNITA' DI LICENZIAMENTO E SIMILARI. INDENNITA' PER UNA VOLTA TANTO AI MUTILATI ED INVALIDI PARAPLEGICI PER , ETC.		100.000,00	0,00	100.000,00	25.081,26	25.081,26	0,00	25.081,26	
1346											
	1	COMPONENTE NETTA.		72.039.712,00	-4.473.118,00	67.566.594,00	67.566.594,00	0,00	72.774.067,00	72.774.067,00	
	2	SOMME PREGRESSE PER RISPARMI DA POSIZIONI ECONOMICHE PERSONALE CESSATO DAL SERVIZIO		0,00	0,00	0,00	0,00	0,00	0,00	0,00	
	4	QUOTA DEL FONDO RISORSE DECENTRATE DESTINATA AGLI INCENTIVI PER FUNZIONI TECNICHE EX ART. 113 COMMA 2 DEL CODICE DEI CONTRATTI		0,00	0,00	0,00	0,00	0,00	0,00	0,00	
	5	RISORSE DA DESTINARE ALLA CONTRATTAZIONE INTEGRATIVA IN RELAZIONE ALLE ASSUNZIONI IN DEROGA		1.396.228,00	-132.095,00	1.264.133,00	0,00	0,00	0,00	0,00	
	IMPOSTE PAGATE SULLA PRODUZIONE			4.411.000,00	87.914,00	4.498.914,00	3.984.389,31	3.984.389,31	0,00	3.984.389,31	
1236 *											
	1	IRAP SULLE COMPETENZE FISSE.		4.243.710,00	-816.185,00	3.427.525,00	2.986.775,56	2.986.775,56	0,00	2.986.775,56	
	2	IRAP SULLE COMPETENZE ACCESSORIE.		167.290,00	904.099,00	1.071.389,00	997.613,75	997.613,75	0,00	997.613,75	
	TOTALE PROGRAMMA			168.894.161,00	-5.490.486,00	163.403.675,00	136.258.003,82	68.646.565,63	72.781.294,78	141.427.860,41	

* Nel presente prospetto non sono esposti i piani gestionali dedicati alla reinscrizione di residui passivi perenti (piani di gestione con numero maggiore o uguale di 80) in quanto si vuole evidenziare la spesa per il personale riferibile solo all'esercizio finanziario in consuntivazione e non anche spese riferite a esercizi precedenti.

Allegato spese di personale - Esercizio 2023		020/802/24									
MINISTERO DELL'ECONOMIA E DELLE FINANZE											
MISSIONE 22 - Servizi istituzionali e generali delle amministrazioni pubbliche (32)											
PROGRAMMA 3 - Servizi generali delle strutture pubbliche preposte ad attività formative e ad altre attività trasversali per le pubbliche amministrazioni (32.4)											
Anni/Persona N. 33,84											
CATEGORIA		Competenza					Somme Pagate				
Capitolo	N. Descrizione	Piano di gestione	Previsioni iniziali	Variazioni	Previsioni definitive	Impegni (Pagato + Rim. da Pag.)	Competenza	Residui	Totale		
REDDITI DA LAVORO DIPENDENTE			2.111.405,00	1.519.835,00	3.631.240,00	2.460.048,29	2.460.048,29	0,00	2.460.048,29		
1379 *			48.394,00	0,00	48.394,00	30.574,03	30.574,03	0,00	30.574,03		
1382 (Cedolino unico)											
1	SOMMA OCCORRENTE PER LA CONCESSIONE DI BUONI PASTO AL PERSONALE		1.171.554,00	857.444,00	2.028.998,00	1.323.596,76	1.323.596,76	0,00	1.323.596,76		
	STIPENDI E ASSEGNI FISSI AL PERSONALE, COMPRESIVI DEGLI ONERI FISCALI E CONTRIBUTIVI A CARICO DEL LAVORATORE										
2	CONTRIBUTI PREVIDENZIALI E ASSISTENZIALI A CARICO DELL'AMMINISTRAZIONE RELATIVI ALLE SPESE Fisse		350.060,00	266.702,00	616.762,00	390.609,41	390.609,41	0,00	390.609,41		
	COMPENSO PER LAVORO STRAORDINARIO AL PERSONALE, COMPRESIVO DEGLI ONERI FISCALI E CONTRIBUTIVI A CARICO DEL LAVORATORE		36.655,00	74.345,00	111.000,00	110.999,87	110.999,87	0,00	110.999,87		
4	QUOTA DEL FONDO RISORSE DECENTRATE DESTINATA AL PERSONALE, COMPRESIVA DEGLI ONERI FISCALI E CONTRIBUTIVI A CARICO DEL LAVORATORE		0,00	464.365,00	464.365,00	464.364,36	464.364,36	0,00	464.364,36		
5	CONTRIBUTI PREVIDENZIALI E ASSISTENZIALI A CARICO DELL'AMMINISTRAZIONE RELATIVI ALLE COMPETENZE ACCESSORIE		8.870,00	131.189,00	140.059,00	139.903,86	139.903,86	0,00	139.903,86		
30	SOMME A DISPOSIZIONE PER LE ASSUNZIONI DI PERSONALE DA EFFETTUARE MEDIANTE UTILIZZO DELLE FACOLTA' ASSUNZIONALI NON ESERCITATE		495.872,00	-277.000,00	218.872,00	0,00	0,00	0,00	0,00		
35	QUOTA AGGIUNTIVA DEL CONTRIBUTO A CARICO DEL DATORE DI LAVORO PER LA PREVIDENZA COMPLEMENTARE		0,00	2.790,00	2.790,00	0,00	0,00	0,00	0,00		
50	RIEMMISSIONE DEI PAGAMENTI NON ANDATI A BUON FINE		0,00	0,00	0,00	0,00	0,00	0,00	0,00		
IMPOSTE PAGATE SULLA PRODUZIONE			108.554,00	122.042,00	230.596,00	153.539,29	153.539,29	0,00	153.539,29		
1394											
1	IRAP SULLE COMPETENZE FISSE.		105.439,00	75.933,00	181.372,00	106.910,42	106.910,42	0,00	106.910,42		
2	IRAP SULLE COMPETENZE ACCESSORIE.		3.115,00	46.109,00	49.224,00	46.628,87	46.628,87	0,00	46.628,87		
TOTALE PROGRAMMA			2.219.959,00	1.641.877,00	3.861.836,00	2.613.587,58	2.613.587,58	0,00	2.613.587,58		

* Nel presente prospetto non sono esposti i piani gestionali dedicati alla reiscrizione di residui passivi perenti (piani di gestione con numero maggiore o uguale di 80) in quanto si vuole evidenziare la spesa per il personale riferibile solo all'esercizio finanziario in consuntivazione e non anche spese riferite a esercizi precedenti.

Allegato spese di personale - Esercizio 2023											
MINISTERO DELL'ECONOMIA E DELLE FINANZE											
MISSIONE 22 - Servizi istituzionali e generali delle amministrazioni pubbliche (32)											
PROGRAMMA 4 - Rappresentanza, difesa in giudizio e consulenza legale in favore delle Amministrazioni dello Stato e degli enti autorizzati (32.5)											
Anni/Persona N. 1.434,20											
CATEGORIA	Capitolo	Piano di gestione	Competenza					Somme Pagate			
			Previsioni iniziali	Variazioni	Previsioni definitive	Impegni (Pagato + Rim. da Pag.)	Competenza	Residui	Totale		
	N.	Descrizione									
4428		REDDITI DA LAVORO DIPENDENTE	150.755.763,00	31.440.007,93	182.195.770,93	146.315.736,74	140.813.017,80	15.671.234,65	156.484.252,45		
	1	ESPERTI IN PROCESSI DI TRASFORMAZIONE TECNOLOGICA E DIGITALE.	0,00	8.748,00	8.748,00	8.746,00	8.746,00	0,00	8.746,00		
4429											
	1	SOMMA DA CORRISPONDERE AGLI ESPERTI A SUPPORTO DELL'AGENTE DI GOVERNO A DIFESA DELLO STATO ITALIANO DINANZI ALLA CORTE EUROPEA DEI DIRITTI DELL'UOMO	320.000,00	0,00	320.000,00	309.416,53	252.699,71	10.582,50	263.282,21		
4431											
	1	EQUO INDENNIZZO AL PERSONALE CIVILE PER LA PERDITA DELL'INTEGRITA' FISICA SUBITA PER INFIRMITA' CONTRATTA PER CAUSA DI SERVIZIO.	0,00	3.211,93	3.211,93	3.211,93	3.211,93	0,00	3.211,93		
4435 (Cedolino unico)											
	1	STIPENDI E ASSEgni FISSI AL PERSONALE, COMPENSIVI DEGLI ONERI FISCALI E CONTRIBUTIVI A CARICO DEL LAVORATORE	61.233.611,00	2.952.929,00	64.186.540,00	60.909.866,87	60.909.866,87	0,00	60.909.866,87		
	2	CONTRIBUTI PREVIDENZIALI E ASSISTENZIALI A CARICO DELL'AMMINISTRAZIONE RELATIVI ALLE SPESE FISCHE	17.853.076,00	839.997,00	18.693.073,00	18.034.383,89	18.034.383,89	0,00	18.034.383,89		
	5	CONTRIBUTI PREVIDENZIALI E ASSISTENZIALI A CARICO DELL'AMMINISTRAZIONE RELATIVI ALLE COMPETENZE ACCESSORIE	57.517,00	8.347,00	65.864,00	65.864,00	63.843,60	0,00	63.843,60		
	6	INDENNITA' DI DIRETTA COLLABORAZIONE AGLI AVVOCATI E PROCURATORI DELLO STATO PER LE ATTIVITA' INERENTI ALLA PREDISPOSIZIONE ED ALL'ESAME DI PROVVEDIMENTI NORMATIVI, COMPENSIVO DEGLI ONERI FISCALI E DEI CONTRIBUTI A CARICO DEL LAVORATORE	237.673,00	34.509,00	272.182,00	272.182,00	272.182,00	0,00	272.182,00		
	7	COMPETENZE ACCESSORIE PER AVVOCATI E PROCURATORI DELLO STATO	0,00	0,00	0,00	0,00	0,00	0,00	0,00		
	30	SOMME A DISPOSIZIONE PER LE ASSUNZIONI DI PERSONALE DA EFFETTUARE MEDIANTE UTILIZZO DELLE FACOLTA' ASSUNZIONALI NON ESERCITATE	11.352.547,00	-2.231.489,00	9.121.058,00	0,00	0,00	0,00	0,00		
	50	RIEMMISSIONE DEI PAGAMENTI NON ANDATI A BUON FINE	0,00	0,00	0,00	0,00	0,00	0,00	0,00		
4436 (Cedolino unico)											
	1	STIPENDI E ASSEgni FISSI AL PERSONALE, COMPENSIVI DEGLI ONERI FISCALI E CONTRIBUTIVI A CARICO DEL LAVORATORE	29.083.544,00	4.795.643,00	33.879.187,00	29.330.258,76	28.531.556,76	0,00	28.531.556,76		

Allegato spese di personale - Esercizio 2023		020/802/26									
MINISTERO DELL'ECONOMIA E DELLE FINANZE											
MISSIONE 22 - Servizi istituzionali e generali delle amministrazioni pubbliche (32)		Anni/Persona N. 1.434,20									
PROGRAMMA 4 - Rappresentanza, difesa in giudizio e consulenza legale in favore delle Amministrazioni dello Stato e degli enti autorizzati (32.5)											
CATEGORIA		Competenza					Somme Pagate				
Capitolo	N.	Descrizione	Previsioni iniziali	Variazioni	Previsioni definitive	Impegni (Pagato + Rim. da Pag.)	Competenza	Residui	Totale		
	2	CONTRIBUTI PREVIDENZIALI E ASSISTENZIALI A CARICO DELL'AMMINISTRAZIONE RELATIVI ALLE SPESE FISSE	8.690.163,00	1.774.371,00	10.464.534,00	9.085.074,52	8.825.968,52	0,00	8.825.968,52		
	3	COMPENSO PER LAVORO STRAORDINARIO AL PERSONALE, COMPENSIVO DEGLI ONERI FISCALI E CONTRIBUTIVI A CARICO DEL LAVORATORE	42.929,00	69.485,00	112.414,00	112.414,00	112.404,49	0,00	112.404,49		
	4	QUOTA DEL FONDO RISORSE DECENTRATE DESTINATA AL PERSONALE, COMPENSIVA DEGLI ONERI FISCALI E CONTRIBUTIVI A CARICO DEL LAVORATORE	874.803,00	1.537.448,00	2.412.251,00	2.412.251,00	2.411.807,96	0,00	2.411.807,96		
	5	CONTRIBUTI PREVIDENZIALI E ASSISTENZIALI A CARICO DELL'AMMINISTRAZIONE RELATIVI ALLE COMPETENZE ACCESSORIE	212.698,00	868.738,00	1.081.436,00	1.081.436,00	1.081.326,49	0,00	1.081.326,49		
	6	COMPENSO PER LAVORO STRAORDINARIO, EX ART. 19 L. 734/73, AL PERSONALE AMMINISTRATIVO CHE COLLABORA ALLE ATTIVITA' INERENTI ALLA PREDISPOSIZIONE ED ALL'ESAME DI PROVVEDIMENTI NORMATIVI, COMPENSIVO DEGLI ONERI FISCALI E DEI CONTRIBUTIVI A CARICO DEL LAVORATORE	172.871,00	35.608,00	208.479,00	208.479,00	208.479,00	0,00	208.479,00		
	30	SOMME A DISPOSIZIONE PER LE ASSUNZIONI DI PERSONALE DA EFFETTUARE MEDIANTE UTILIZZO DELLE FACOLTA' ASSUNZIONALI NON ESERCITATE	19.737.148,00	-3.128.507,00	16.608.641,00	0,00	0,00	0,00	0,00		
	35	QUOTA AGGIUNTIVA DEL CONTRIBUTO A CARICO DEL DATORE DI LAVORO PER LA PREVIDENZA COMPLEMENTARE	6.871,00	6.871,00	13.742,00	6.017,21	6.017,21	0,00	6.017,21		
	50	RIEMMISSIONE DEI PAGAMENTI NON ANDATI A BUON FINE	0,00	8.317,00	8.317,00	8.316,09	8.316,09	0,00	8.316,09		
	4437 *		878.484,00	0,00	878.484,00	695.209,94	573.002,08	139.937,13	712.939,21		
	4438		1.828,00	85.000,00	86.828,00	1.828,00	1.828,00	0,00	1.828,00		
	1	PROVVIDENZE A FAVORE DEL PERSONALE IN SERVIZIO, DI QUELLO CESSATO DAL SERVIZIO E DELLE LORO FAMIGLIE	1.828,00	85.000,00	86.828,00	1.828,00	1.828,00	0,00	1.828,00		

* Nel presente prospetto non sono esposti i piani gestionali dedicati alla reinscrizione di residui passivi perenti (piani di gestione con numero maggiore o uguale di 80) in quanto si vuole evidenziare la spesa per il personale riferibile solo all'esercizio finanziario in consuntivazione e non anche spese riferite a esercizi precedenti.

Allegato spese di personale - Esercizio 2023		020/802/27			
MINISTERO DELL'ECONOMIA E DELLE FINANZE					
MISSIONE 22 - Servizi istituzionali e generali delle amministrazioni pubbliche (32)					
PROGRAMMA 4 - Rappresentanza, difesa in giudizio e consulenza legale in favore delle Amministrazioni dello Stato e degli enti autorizzati (32.5)					
Anni/Persona N. 1.434,20					
CATEGORIA	Piano di gestione	Somme Pagate			
		Previsioni iniziali	Variazioni	Impegni (Pagato + Rim. da Pag.)	
Capitolo	N. Descrizione	Previsioni definitive	Competenza	Totale	
4439 *					
1	QUOTE DOVUTE AI FUNZIONARI DELL'AVVOCATURA DELLO STATO, SULLE SOMME VERSATE DALLE CONTROPARTI, PER COMPETENZE DI AVVOCATI E PROCURATORI, POSTE A LORO CARICO NEI GIUDIZI SOSTENUTI DIRETTAMENTE DALLA STESSA AVVOCATURA E PAGAMENTI DI SPESE GRAVANTI LE COMPETENZE MEDESIME E QUOTE DOVUTE AL PERSONALE DA VERSARSI AL TESORO	0,00	20.618.494,00	20.618.494,00	14.927.909,02
2	FONDO PEREQUATIVO AVVOCATI E PROCURATORI DELLO STATO	0,00	0,00	0,00	0,00
3	FONDO PEREQUATIVO PERSONALE AMMINISTRATIVO	0,00	3.152.287,00	3.152.287,00	592.806,00
	IMPOSTE PAGATE SULLA PRODUZIONE	7.778.096,00	999.906,00	8.778.002,00	8.012.511,23
4445					
1	IRAP SULLE COMPETENZE FISSE.	5.204.857,00	251.042,00	5.455.899,00	5.191.134,03
2	IRAP SULLE COMPETENZE ACCESSORIE.	26.225,00	2.934,00	29.159,00	29.159,00
4446					
1	IRAP SULLE COMPETENZE FISSE	2.472.101,00	472.164,00	2.944.265,00	2.443.577,67
2	IRAP SULLE COMPETENZE ACCESSORIE	74.913,00	273.766,00	348.679,00	348.640,53
	TOTALE PROGRAMMA	158.533.859,00	32.439.913,93	190.973.772,93	154.402.584,44
					148.825.529,03
					15.671.234,65
					164.496.763,68

* Nel presente prospetto non sono esposti i piani gestionali dedicati alla reiscrizione di residui passivi perenti (piani di gestione con numero maggiore o uguale di 80) in quanto si vuole evidenziare la spesa per il personale riferibile solo all'esercizio finanziario in consuntivazione e non anche spese riferite a esercizi precedenti.

Allegato spese di personale - Esercizio 2023		020/802/28					
MINISTERO DELL'ECONOMIA E DELLE FINANZE							
MISSIONE 22 - Servizi istituzionali e generali delle amministrazioni pubbliche (32)							
PROGRAMMA 5 - Servizi per le pubbliche amministrazioni nell'area degli acquisti e del trattamento economico del personale (32.7)							
Anni/Persona N. 70,40							
CATEGORIA	Piano di gestione	Somme Pagate					
		Previsioni iniziali	Variazioni	Previsioni definitive			
Capitolo	N. Descrizione	Impegni (Pagato + Rim. da Pag.)	Competenza	Residui	Totale		
REDDITI DA LAVORO DIPENDENTE		6.891.943,00	2.323.116,00	9.215.059,00	5.836.598,70	0,00	5.836.598,70
1222 *		831.700,00	0,00	831.700,00	40.280,11	0,00	40.280,11
	1 SOMMA OCCORRENTE PER LA CONCESSIONE DI BUONI PASTO AL PERSONALE						
1233 (Cedolino unico)							
	1 STIPENDI E ASSEGNI FISSI AL PERSONALE, COMPRESIVI DEGLI ONERI FISCALI E CONTRIBUTIVI A CARICO DEL LAVORATORE	3.412.948,00	739.028,00	4.151.976,00	3.058.827,42	0,00	3.058.827,42
	2 CONTRIBUTI PREVIDENZIALI E ASSISTENZIALI A CARICO DELL'AMMINISTRAZIONE RELATIVI ALLE SPESE FISSE	1.019.789,00	222.332,00	1.242.121,00	921.088,40	0,00	921.088,40
	3 COMPENSO PER LAVORO STRAORDINARIO AL PERSONALE, COMPRESIVO DEGLI ONERI FISCALI E CONTRIBUTIVI A CARICO DEL LAVORATORE	147.104,00	99.896,00	247.000,00	246.999,96	0,00	246.999,96
	4 QUOTA DEL FONDO RISORSE DECENTRATE DESTINATA AL PERSONALE, COMPRESIVA DEGLI ONERI FISCALI E CONTRIBUTIVI A CARICO DEL LAVORATORE	0,00	1.213.765,00	1.213.765,00	1.213.764,99	0,00	1.213.764,99
	5 CONTRIBUTI PREVIDENZIALI E ASSISTENZIALI A CARICO DELL'AMMINISTRAZIONE RELATIVI ALLE COMPETENZE ACCESSORIE	35.599,00	318.492,00	354.091,00	353.403,57	0,00	353.403,57
	30 SOMME A DISPOSIZIONE PER LE ASSUNZIONI DI PERSONALE DA EFFETTUARE MEDIANTE UTILIZZO DELLE FACOLTA' ASSUNZIONALI NON ESERCITATE	1.444.564,00	-278.000,00	1.166.564,00	0,00	0,00	0,00
	35 QUOTA AGGIUNTIVA DEL CONTRIBUTO A CARICO DEL DATORE DI LAVORO PER LA PREVIDENZA COMPLEMENTARE	239,00	6.097,00	6.336,00	728,75	0,00	728,75
	50 RIMMISSIONE DEI PAGAMENTI NON ANDATI A BUON FINE	0,00	1.506,00	1.506,00	1.505,50	0,00	1.505,50
IMPOSTE PAGATE SULLA PRODUZIONE		302.603,00	177.764,00	480.367,00	377.683,98	0,00	377.683,98
1242 *							
	1 IRAP SULLE COMPETENZE FISSE.	290.100,00	65.359,00	355.459,00	254.695,32	0,00	254.695,32
	2 IRAP SULLE COMPETENZE ACCESSORIE.	12.503,00	112.405,00	124.908,00	122.988,66	0,00	122.988,66
	TOTALE PROGRAMMA	7.194.546,00	2.500.880,00	9.695.426,00	6.214.282,68	0,00	6.214.282,68

* Nel presente prospetto non sono esposti i piani gestionali dedicati alla reinscrizione di residui passivi perenti (piani di gestione con numero maggiore o uguale di 80) in quanto si vuole evidenziare la spesa per il personale riferibile solo all'esercizio finanziario in consuntivazione e non anche spese riferite a esercizi precedenti.

Allegato spese di personale - Esercizio 2023										020/802/29
MINISTERO DELL'ECONOMIA E DELLE FINANZE										
MISSIONE 23 - Fondi da ripartire (33)										
PROGRAMMA 1 - Fondi da assegnare (33.1)										
Anni/Persona N. 0,00										
CATEGORIA	Competenza					Somme Pagate				
	Piano di gestione	Previsioni iniziali	Variazioni	Previsioni definitive	Impegni (Pagato + Rim. da Pag.)	Competenza	Residui	Totale		
Capitolo	N.	Descrizione								
2825		REDDITI DA LAVORO DIPENDENTE	4.945.214.324,00	-2.678.212.690,00	2.267.001.634,00	2.117.992.127,00	0,00	253.123.973,00	253.123.973,00	
	1	FONDO DA RIPARTIRE PER L'EROGAZIONE DI BENEFICI IN FAVORE DEI MILITARI DI LEVA E DI CARRIERA APPARTENENTI ALLE FORZE ARMATE, AI CORPI ARMATI E AI CORPI MILITARMENTE ORDINATI INFORTUNATI O CADUTI DURANTE IL PERIODO DI SERVIZIO E DEI LORO SUPERSTITI	40.205,00	0,00	40.205,00	0,00	0,00	0,00	0,00	
3022										
	1	FONDO DA RIPARTIRE PER FRONTEGGIARE LE SPESE DERIVANTI DALLE ASSUNZIONI DI PERSONALE DEL COMPARTO SICUREZZA - DIFESA E DEL CORPO DEI VIGILI DEL FUOCO	34.044.136,00	0,00	34.044.136,00	0,00	0,00	0,00	0,00	
3026										
	1	FONDO DA RIPARTIRE PER FRONTEGGIARE LE SPESE DERIVANTI DALLE ECCEZIONALI INDILAZIONABILI ESIGENZE DI SERVIZIO.	17.811.738,00	-14.216.947,00	3.594.791,00	0,00	0,00	0,00	0,00	
3027										
	1	RIORDINO CARRIERE FORZE ARMATE E FORZE DI POLIZIA	39.330.079,00	0,00	39.330.079,00	39.330.079,00	0,00	0,00	0,00	
	2	RINNOVI CONTRATTUALI 2019-2021	2.251.691.837,00	-1.447.554.843,00	804.136.994,00	804.136.994,00	0,00	229.120.525,00	229.120.525,00	
	3	RINNOVI CONTRATTUALI PERSONALE STATALE	74.337.448,00	-4.430.000,00	69.907.448,00	69.907.448,00	0,00	24.000.000,00	24.000.000,00	
	5	SOMME DA DESTINARE ALLA CONTRATTAZIONE COLLETTIVA NAZIONALE PER L'ARMONIZZAZIONE DELLA RETRIBUZIONE DI POSIZIONE E DI RISULTATO DEI DIRIGENTI SCOLASTICI	126.000.000,00	0,00	126.000.000,00	126.000.000,00	0,00	0,00	0,00	
	6	SPESE DEL PERSONALE DELLE FORZE ARMATE, DEI CORPI DI POLIZIA E DEL CORPO NAZIONALE DEI VIGILI DEL FUOCO	35.949.124,00	0,00	35.949.124,00	35.949.124,00	0,00	0,00	0,00	
	7	CONTRATTAZIONE COLLETTIVA TRIENNIO 2016-2018 IN APPLICAZIONE DELL'ARTICOLO 48, COMMA 1, DEL DLG N. 165/2001	2.554.299,00	0,00	2.554.299,00	2.554.299,00	0,00	0,00	0,00	
	8	RINNOVI CONTRATTUALI 2022-2024	198.622.357,00	-5.098,00	198.617.259,00	198.617.259,00	0,00	3.448,00	3.448,00	

Allegato spese di personale - Esercizio 2023												020/802/31
MINISTERO DELL'ECONOMIA E DELLE FINANZE												
MISSIONE 23 - Fondi da ripartire (33)												
PROGRAMMA 1 - Fondi da assegnare (33.1)												Anni/Persona N. 0,00
CATEGORIA		Competenza					Somme Pagate					
Capitolo	Piano di gestione		Previsioni iniziali	Variazioni	Previsioni definitive	Impegni (Pagato + Rim. da Pag.)	Competenza	Residui	Totale			
	N.	Descrizione										
3045	1	FONDO DA RIPARTIRE PER PRONTEGGIARE LE SPESE DERIVANTI DALL'ASSUNZIONE DI PERSONALE ALTAMENTE QUALIFICATO PRESSO LE STRUTTURE DELLA PRESIDENZA DEL CONSIGLIO DEI MINISTRI, DEI MINISTRI E DELL'AGENZIA PER LA COESIONE TERRITORIALE, PER L'ESERCIZIO DI FUNZIONI DI COORDINAMENTO, GESTIONE, MONITORAGGIO E CONTROLLO DEGLI INTERVENTI COFINANZIATI DAI FONDI STRUTTURALI EUROPEI		2.897.155,00	0,00	2.897.155,00	2.897.155,00	0,00	0,00	0,00	0,00	0,00
3053	1	FONDO DA RIPARTIRE PER LE SPESE DERIVANTI DALLE ASSUNZIONI STRAORDINARIE NELLE FORZE DI POLIZIA		106.525.754,00	-40.912.066,00	65.613.688,00	65.613.688,00	0,00	0,00	0,00	0,00	0,00
	2	ANTICIPAZIONI ASSUNZIONI STRAORDINARIE POLIZIA PENITENZIARIA		11.817.520,00	0,00	11.817.520,00	11.817.520,00	0,00	0,00	0,00	0,00	0,00
	3	ASSUNZIONI STRAORDINARIE FORZE DI POLIZIA 2021		23.502.800,00	-17.942.297,00	5.560.503,00	5.560.503,00	0,00	0,00	0,00	0,00	0,00
3054	1	FONDO DA RIPARTIRE PER ASSUNZIONI DI PERSONALE NON DIRIGENZIALE A TEMPO INDETERMINATO PER ANALISI, VALUTAZIONE POLITICHE PUBBLICHE E REVISIONE DELLA SPESA		20.000.000,00	-13.570.000,00	6.430.000,00	6.430.000,00	0,00	0,00	0,00	0,00	0,00
3055	1	FONDO PER PRONTEGGIARE LE SPESE DERIVANTI DALLE ASSUNZIONI DI PERSONALE OPERAIO, GIA' CON CONTRATTO A TEMPO DETERMINATO, NEL COMANDO UNITA' PER LA TUTELA FORESTALE AMBIENTALE E AGROALIMENTARE DELL'ARMA DEI CARABINIERI		3.066.000,00	0,00	3.066.000,00	3.066.000,00	0,00	0,00	0,00	0,00	0,00
3056	1	FONDO DA RIPARTIRE PER PRONTEGGIARE LE SPESE DERIVANTI DALLE ASSUNZIONI DI PERSONALE A TEMPO INDETERMINATO PER LE AMMINISTRAZIONI DELLO STATO		238.190.214,00	-13.485.597,00	224.704.617,00	224.704.617,00	0,00	0,00	0,00	0,00	0,00
	2	ASSUNZIONI DI PERSONALE 2018 A TEMPO INDETERMINATO PER LE AMMINISTRAZIONI DELLO STATO		50.000.000,00	0,00	50.000.000,00	50.000.000,00	0,00	0,00	0,00	0,00	0,00

Allegato spese di personale - Esercizio 2023											
MINISTERO DELL'ECONOMIA E DELLE FINANZE											
MISSIONE 23 - Fondi da ripartire (33)											
PROGRAMMA 1 - Fondi da assegnare (33.1)											
Anni/Persona N. 0,00											
Capitolo	CATEGORIA	Piano di gestione N. Descrizione	Competenza					Somme Pagate			
			Previsioni iniziali	Variazioni	Previsioni definitive	Impegni (Pagato + Rim. da Pag.)	Competenza	Residui	Totale		
		3 ASSUNZIONI DI PERSONALE 2021 A TEMPO INDETERMINATO PER LE AMMINISTRAZIONI DELLO STATO	117.248.737,00	0,00	117.248.737,00	117.248.737,00	0,00	0,00	0,00	0,00	0,00
3057		1 FONDO DA RIPARTIRE PER FRONTEGGIARE LE SPESE DERIVANTI DALLE ASSUNZIONI STRAORDINARIE NELLE FORZE DI POLIZIA E NEL CORPO NAZIONALE DEI VIGILI DEL FUOCO	98.212.513,00	-51.170.968,00	47.041.555,00	47.041.555,00	0,00	0,00	0,00	0,00	0,00
		2 ASSUNZIONI FORZE DI POLIZIA E CORPO NAZIONALE DEI VIGILI DEL FUOCO ANNO 2022	0,00	0,00	0,00	0,00	0,00	0,00	0,00	0,00	0,00
3059		1 FONDO DA RIPARTIRE PER LE ASSUNZIONI DI PERSONALE A TEMPO INDETERMINATO A FAVORE DELLE AMMINISTRAZIONI DELLO STATO, DEGLI ENTI PUBBLICI NON ECONOMICI NAZIONALI E DELLE AGENZIE	169.708.157,00	-142.129.452,00	27.578.705,00	27.578.705,00	0,00	0,00	0,00	0,00	0,00
3060		1 FONDO DA RIPARTIRE PER LE SPESE DERIVANTI DALLA MAGGIORAZIONE DELLE INDENNITA' DI AMMINISTRAZIONE E DELLA RETRIBUZIONE DI POSIZIONE DI PARTE VARIABILE DEL PERSONALE CHE PRESTA SERVIZIO PRESSO I DIPARTIMENTI DEL MINISTERO DELL'ECONOMIA E DELLE FINANZE	3.500.000,00	2.000.000,00	5.500.000,00	5.500.000,00	0,00	0,00	0,00	0,00	0,00
3061		1 FONDO DA RIPARTIRE PER LA REALIZZAZIONE DI INTERVENTI PEREQUATIVI DI NATURA PREVIDENZIALE PER IL PERSONALE DELLE FORZE ARMATE, DELLE FORZE DI POLIZIA E DEL CORPO NAZIONALE DEI VIGILI DEL FUOCO	40.000.000,00	0,00	40.000.000,00	40.000.000,00	0,00	0,00	0,00	0,00	0,00
3063		1 FONDO DA RIPARTIRE PER IL RECLUTAMENTO DI PERSONALE NON DIRIGENZIALE A TEMPO DETERMINATO PER LA REALIZZAZIONE DELLE ATTIVITA' DI COORDINAMENTO ISTITUZIONALE, GESTIONE, ATTUAZIONE, MONITORAGGIO E CONTROLLO DEL PNRR	8.695.149,00	0,00	8.695.149,00	8.695.149,00	0,00	0,00	0,00	0,00	0,00
3065		1 FONDO DA RIPARTIRE PER L'ARMONIZZAZIONE DEI TRATTAMENTI ECONOMICI ACCESSORI DEL PERSONALE DEI MINISTERI	0,00	30.529.530,00	30.529.530,00	30.529.530,00	0,00	0,00	0,00	0,00	0,00

Allegato spese di personale - Esercizio 2023											
MINISTERO DELL'ECONOMIA E DELLE FINANZE											
MISSIONE 23 - Fondi da ripartire (33)											
PROGRAMMA 1 - Fondi da assegnare (33.1)											
Anni/Persona N. 0,00											
CATEGORIA		Competenza					Somme Pagate				
Capitolo	Piano di gestione N. Descrizione	Previsioni iniziali	Variazioni	Previsioni definitive	Impegni (Pagato + Rim. da Pag.)	Competenza	Residui	Totale			
3066	1 FONDO DA RIPARTIRE TRA LE AMMINISTRAZIONI CENTRALI TITOLARI DI INTERVENTI PREVISTI NEL PNRR PER LE SPESE DI PERSONALE DEGLI UFFICI DI COORDINAMENTO DELLE RELATIVE ATTIVITA' DI GESTIONE; MONITORAGGIO, RENDICONTAZIONE E CONTROLLO	10.050.277,00	0,00	10.050.277,00	0,00	0,00	0,00	0,00			
3068	1 FONDO PER LE ASSUNZIONI IN DEROGA DI PERSONALE DELLE FORZE DI POLIZIA E DEL CORPO NAZIONALE DEI VIGILI DEL FUOCO	90.000.000,00	-27.304.639,00	62.695.361,00	62.695.361,00	0,00	0,00	0,00			
TOTALE PROGRAMMA		4.945.214.324,00	-2.678.212.690,00	2.267.001.634,00	2.117.992.127,00	0,00	253.123.973,00	253.123.973,00			