

RENDICONTO GENERALE

DELLA

AMMINISTRAZIONE DELLO STATO

PER L'ESERCIZIO FINANZIARIO 2023

PRESENTATO DAL MINISTRO
DELL'ECONOMIA E DELLE FINANZE
(GIORGETTI)

(v. stampato Camera n. 1951)

approvato dalla Camera dei deputati il 24 luglio 2024

*Trasmesso dal Presidente dalla Camera dei deputati alla Presidenza
il 25 luglio 2024*

PARTE I

CONTO DEL BILANCIO

VOLUME PRIMO – TOMO I

Relazione illustrativa – Disegno di legge

INDICE

IL RENDICONTO GENERALE DELLO STATO: CONTENUTI E ARTICOLAZIONE	<i>Pag.</i>	3
1. RENDICONTO FINANZIARIO	»	5
1.1. – Considerazioni introduttive	»	5
1.2. – Principali risultati della gestione finanziaria in termini di saldi	»	6
1.2.1. – Risultati dell'esercizio 2023	»	6
1.2.2. – Evoluzione storica dei saldi	»	9
1.3. – Le risorse finanziarie a disposizione per l'esercizio 2023	»	12
1.4. – L'impiego delle risorse finanziarie disponibili nel 2023	»	27
1.5. – Gestione dei residui	»	46
1.5.1. – Residui attivi	»	46
1.5.1.1. – Consistenza dei residui attivi	»	46
1.5.1.2. – Variazioni dei residui attivi	»	47
1.5.2. – Residui passivi	»	49
1.5.2.1. – Rettifiche ai residui passivi finali dell'esercizio 2023	»	49
1.5.2.2. – Consistenza e variazioni dei residui passivi	»	50
1.5.2.3. – Residui di stanziamento	»	53
1.5.2.4. – Analisi dei residui passivi per Missioni e Programmi	»	57
1.5.2.5. – Analisi economica dei residui passivi	»	61
1.5.2.6. – Smaltimento dei residui passivi	»	64
1.6. – Eccedenze di spesa ed economie	»	66
2. CONTO GENERALE DEL PATRIMONIO	»	69
2.1. – Articolazione e fonti del conto del patrimonio	»	69
2.2. – Evoluzione storica del patrimonio dello Stato	»	70
2.2.1. – Le attività	»	70
2.2.2. – Le passività	»	71
2.2.3. – I riflessi della gestione del bilancio sul conto del patrimonio	»	72
2.3. – Risultanze contabili dell'esercizio finanziario 2023	»	74
2.3.1. – Dimostrazione dei conti accesi ai componenti attivi e passivi significativi del patrimonio dello Stato	»	74
2.3.2. – Dimostrazione di concordanza tra gli accertamenti di competenza del bilancio ed il conto del patrimonio	»	76
2.4. – Gestione dei residui passivi perenti nel corso dell'esercizio 2023	78
2.4.1. – Richieste di reinscrizione presentate e assentite nel corso del 2023	»	78
2.4.2. – Somme eliminate per prescrizione ed economia	»	80
2.5. – Andamento dei residui passivi perenti negli esercizi 2019-2023	»	82
2.6. – Allegato: Attività e passività del conto generale del patrimonio dello Stato	»	86

3. APPROFONDIMENTO: IMPEGNI PLURIENNALI AD ESIGIBILITÀ, RAPPRESENTATIVITÀ DEL BILANCIO PER AZIONI, FLESSIBILITÀ E SEMPLIFICAZIONE DELLA GESTIONE DEL BILANCIO	<i>Pag.</i>	92
3.1. – Impegni pluriennali ad esigibilità (IPE)	»	92
3.1.1 – L'introduzione dell'IPE	»	92
3.1.2 – Analisi degli impegni pluriennali nel loro complesso	»	92
3.1.3 – Analisi degli impegni pluriennali per esercizio di assunzione	»	100
3.2. – Bilancio dello Stato per azioni	»	116
3.3. – Ricorso a strumenti di flessibilità e semplificazione nella fase gestionale del bilancio ...	»	118
3.3.1 – Ricorso a strumenti di flessibilità	»	118
3.4. – Allegato: Bilancio dello Stato per azioni – Rendiconto 2023	»	122
4. SISTEMI DI RACCORDO	»	148
4.1. – Raccordo tra il Rendiconto generale dello Stato e il conto economico dello Stato	»	148
4.2. – Raccordo tra il bilancio statale e la gestione della tesoreria dello Stato	»	152
4.2.1. – Pagamenti del bilancio dello Stato per missione e destinazione	»	152
4.2.2. – Intermediazione della tesoreria – Conti intestati ad amministrazioni dello Stato .	»	154
5. RENDICONTO ECONOMICO	»	158
5.1. – Il Rendiconto economico: significato e contenuto	»	158
5.1.1. – Relazione fra Rendiconto economico e Rendiconto finanziario	»	158
5.1.2. – Il piano dei conti	»	158
5.1.3. – Centri di costo, nodi gerarchici e centri di responsabilità amministrativa	»	159
5.1.4. – Contenuto del rendiconto economico e criteri di rilevazione dei costi	»	159
5.1.5. – Le Tavole del Rendiconto economico 2023	»	160
5.2. – Allegato: I dati del Rendiconto economico in dettaglio	»	169
6. ECORENDICONTO DELLO STATO	»	180
6.1. – Definizioni, classificazioni e caratteristiche dei dati	»	180
6.2. – Risorse finanziarie destinate alla spesa primaria ambientale	»	181
6.2.1. – Settori ambientali di intervento e natura economica della spesa	»	181
6.2.2. – Spesa primaria ambientale per Ministero e per Missione	»	183
6.3. – La spesa primaria ambientale realizzata	»	185
6.4. – Le risorse destinate alla spesa primaria ambientale nei vari momenti della gestione .	»	186
Allegato: I dati dell'ecorendiconto in dettaglio	»	187
Glossario	»	195
Definizioni	»	195
Classificazioni	»	196
7. NOTE INTEGRATIVE AL RENDICONTO DELLO STATO	»	199
7.1. – Analisi degli obiettivi	»	199
7.2. – Analisi degli indicatori	»	201
7.3. – Indicatori comuni a tutte le amministrazioni – Indicatore di tempestività dei pagamenti	»	206
8. TABELLE E ALLEGATI DEL RENDICONTO FINANZIARIO	»	209

INDICE DI TAVOLE E GRAFICI

TAVOLE

Tavola 1 – Risultati differenziali della gestione 2023 (milioni di euro)	<i>Pag.</i>	6
Tavola 2 – Entrate e spese finali per titoli, risparmio pubblico e saldo netto da finanziare. Accertamenti e impegni. Anni 2014-2023	»	10
Tavola 3 – Entrate e spese finali per titoli, risparmio pubblico e saldo netto da finanziare. Incassi e pagamenti. Anni 2014-2023	»	10
Tavola 4 – Serie storica delle principali variabili relative alle Entrate – Anni 2014-2023 (miliardi di euro)	»	13
Tavola 5 – Entrate: transizione dalle previsioni iniziali alle definitive; accertamenti, riscossioni e versamenti in conto competenza. Anno 2023 (milioni di euro)	»	14
Tavola 6 – Entrate: Accertamenti e incassi per gli anni 2020-2022 (milioni di euro)	»	16
Tavola 6-bis – Entrate: Accertamenti e incassi per l'anno 2023 (milioni di euro)	»	17
Tavola 7 – Entrate accertate per categoria economica in conto competenza e consistenza dei residui pregressi. Anni 2020-2022 (milioni di euro)	»	18
Tavola 7-bis – Entrate accertate per categoria economica in conto competenza e consistenza dei residui pregressi. Anno 2023 (milioni di euro)	»	19
Tavola 8 – Entrate incassate per categoria economica in conto competenza e in conto residui. Anni 2020-2022	»	20
Tavola 8-bis – Entrate incassate per categoria economica in conto competenza e in conto residui. Anno 2023 (milioni di euro)	»	21
Tavola 9 – Coefficienti di realizzazione delle entrate per categoria economica. Dati di competenza. Anni 2020-2022	»	22
Tavola 9-bis – Coefficienti di realizzazione delle entrate per categoria economica. Dati di competenza. Anno 2023	»	25
Tavola 10 – Spesa complessiva e primaria. Anni 2014-2023 (miliardi di euro)	»	28
Tavola 11 – Transizione, per Missione, dagli stanziamenti iniziali a quelli definitivi; impegni e pagamenti in conto competenza e in conto residui; residui al 31 dicembre 2023 (milioni di euro)	»	33
Tavola 12 – Variazioni agli stanziamenti operate con atti amministrativi inclusi in assestamento, per missione di spesa. Anno 2023 (milioni di euro)	»	34
Tavola 13 – Variazioni agli stanziamenti operate con atti amministrativi successivi all'assestamento, per missione di spesa. Anno 2023 (milioni di euro)	»	35
Tavola 14 – Stanziamenti definitivi di competenza e capacità d'impegno per missione e stato di previsione. Anno 2023 (milioni di euro)	»	36
Tavola 15 – Coefficiente di realizzazione degli impegni e della spesa per Ministero. Anno 2023 (miliardi di euro)	»	37

Tavola 16 – Ripartizione della spesa primaria per Amministrazione e Missione. Anni 2020-2023 (valori percentuali)	<i>Pag.</i>	39
Tavola 17 – Impegni in conto competenza e residui per categoria economica. Anni 2020-2023 (milioni di euro)	»	40
Tavola 18 – Pagamenti in conto competenza e in conto residui per categoria economica. Anni 2020-2023 (milioni di euro)	»	41
Tavola 19 – Ripartizione della spesa (stanziamenti definitivi di competenza) per categoria economica e Ministero – Anno 2023 (valori percentuali)	»	42
Tavola 20 – Capacità d’impegno, coefficiente di realizzazione degli impegni e della spesa per categoria economica. Anni 2020-2023 (valori percentuali)	»	44
Tavola 21 – Residui attivi al 31 dicembre 2023 con distinzione delle somme da versare e da riscuotere per titoli di entrata (milioni di euro)	»	47
Tavola 22 – Variazioni della consistenza dei residui attivi per titoli di entrata. Anno 2023 (milioni di euro)	»	47
Tavola 23 – Incidenza dei residui attivi di nuova formazione sugli accertamenti di competenza. Anno 2023 (milioni di euro)	»	48
Tavola 24 – Rettifiche ai residui passivi finali dell’esercizio 2023 (milioni di euro)	»	49
Tavola 25 – Variazioni della consistenza dei residui passivi per titoli di spesa. Anno 2023 (milioni di euro)	»	50
Tavola 26 – Residui perenti nel quadriennio 2020-2023 disaggregati per amministrazione e titoli di spesa (milioni di euro)	»	52
Tavola 27 – Residui di stanziamento e incidenza su totale residui disaggregati per titolo di spesa e categoria nel quadriennio 2020-2023 (milioni di euro)	»	55
Tavola 28 – Residui di stanziamento non impegnati nel 2023 da riscrivere con il Disegno di Legge di Bilancio 2025-2027 per Ministero (art. 30, comma 2, legge 196/2009) (migliaia di euro)	»	56
Tavola 29 – Stanziamenti di competenza non impegnati nel 2023 da riscrivere con il Disegno di Legge di Bilancio 2025-2027 per Ministero (art. 30, comma 2, legge 196/2009) (migliaia di euro)	»	56
Tavola 30 – Composizione dei residui passivi iniziali e finali 2023 per Missione (milioni di euro e valori percentuali)	»	57
Tavola 31 – Incidenza percentuale, per ciascuna Missione, di economie, perenzioni e pagamenti sui residui iniziali. Anno 2023 (milioni di euro e valori percentuali)	»	59
Tavola 32 – Tasso di formazione di nuovi residui per missione 2020-2023 (valori percentuali)	»	60
Tavola 33 – Composizione dei residui finali 2020-2023 per titolo e categoria (valori percentuali)	»	61
Tavola 34 – Tasso di formazione di nuovi residui 2020-2023 (in rapporto agli impegni), per titolo e categoria (valori percentuali)	»	62
Tavola 35 – Smaltimento dei residui passivi per esercizio di provenienza: confronto 2019-2023 (milioni di euro e percentuale di avanzamento del processo di smaltimento dei residui)	»	65
Tavola 36 – Residui provenienti dagli esercizi 2007-2017 per categoria economica. Anno 2023 (migliaia di euro)	»	66
Tavola 37 – Eccedenze della spesa per Unità di Voto (Programma). Anno 2023 (migliaia di euro)	»	67
Tavola 38 – Economie della spesa per Missione. Anno 2023 (migliaia di euro)	»	68

Tavola 39 – Attività e passività dello Stato per voce. Anni 2019-2023 (milioni di euro) ..	<i>Pag.</i>	75
Tavola 40 – Aumenti e diminuzioni delle attività e delle passività. Anno 2023 (milioni di euro)	»	77
Tavola 41 – Fondi per le reiscrizioni di residui passivi perenti e relative reiscrizioni – Anno 2023 (migliaia di euro)	»	79
Tavola 42 – Reiscrizioni di residui passivi perenti effettuate nell’esercizio 2023 per categoria economica (migliaia di euro)	»	80
Tavola 43 – Residui passivi perenti, anno 2023: prescrizioni ed economie per Titolo (migliaia di euro)	»	81
Tavola 44 – Residui passivi perenti, anno 2023: prescrizioni ed economie per categoria (migliaia di euro)	»	81
Tavola 45 – Residui passivi perenti: consistenza e fatti modificativi nell’ultimo quinquennio 2019-2023 (milioni di euro)	»	82
Tavola 46 – Economie del conto del Patrimonio ai sensi dell’art.34-ter c.4 L.196/2009 per Ministero e Titolo – anni 2022 e 2023	»	83
Tavola 47 – Situazione complessiva dei residui passivi perenti per categoria economica – anni 2021-2023	»	85
Tavola 48 – Prospetto riassuntivo delle variazioni della consistenza delle attività di pertinenza dei vari ministeri – anni 2019-2023 (migliaia di euro)	»	86
Tavola 49 – Prospetto riassuntivo delle variazioni della consistenza delle passività di pertinenza dei vari ministeri – anni 2019-2023 (migliaia di euro)	»	86
Tavola 50 – Spese complessive per Titolo: stanziamenti, impegni pluriennali e capacità di impegno: dati di consuntivo 2019-2023 (migliaia di euro)	»	93
Tavola 51 – Spese finali per Categoria: stanziamenti, impegni e capacità di impegno esercizi 2023-2029 e seguenti (migliaia di euro)	»	97
Tavola 52 – Spese finali per Missione: capacità di impegno esercizi 2024-2029 e seguenti (migliaia di euro)	»	98
Tavola 53 – Spese finali per Ministero: stanziamenti, impegni e capacità di impegno esercizi 2024-2029 e seguenti (migliaia di euro)	»	99
Tavola 54 – Capacità d’impegno per esercizio di assunzione e di esigibilità degli IPE, per titoli di spesa finale, 2024-2029 e seguenti (migliaia di euro)	»	100
Tavola 55 – Percentuale dell’impegnato per anno di assunzione ed esercizio di esigibilità sul totale dell’impegnato nell’arco pluriennale; titoli di spesa finale, 2024-2029 e seguenti	»	101
Tavola 56 – Capacità d’impegno per esercizio di assunzione e di esigibilità degli IPE, per categoria economica, 2024-2029 e seguenti (migliaia di euro)	»	103
Tavola 57 – Capacità d’impegno per esercizio di assunzione e di esigibilità degli IPE, 2024-2029 e seguenti, per missione (spese finali) (migliaia di euro)	»	107
Tavola 58 – Capacità d’impegno per esercizio di assunzione e di esigibilità degli IPE, 2024-2029 e seguenti, per Amministrazione (spese finali) (migliaia di euro) .	»	113
Tavola 59 – Strutture amministrative, missioni, programmi e azioni – Legge di Bilancio dal 2016 al 2023	»	117
Tavola 60 – Facoltà di flessibilità concesse in fase di gestione di bilancio a seguito dell’adozione del d.lgs n. 90 del 2016 e D.L. n. 32 del 2019	»	118

Tavola 61 – Quadro riepilogativo dei decreti che hanno effettuato variazioni compensative con evidenza dell'applicazione delle nuove facoltà di flessibilità – Esercizi 2016-2023 (milioni di euro)	<i>Pag.</i>	119
Tavola 62 – Distribuzione per Ministero dei decreti in cui trovano applicazione le nuove facoltà di flessibilità – Anno 2023 (migliaia di euro)	»	121
Tavola 63 – Trascodifica delle categorie economiche di bilancio rispetto al SEC 2010. Anno 2023 (milioni di euro)	»	150
Tavola 64 – Raccordo tra rendiconto dello Stato e comparto Stato di contabilità nazionale. Anno 2023 (milioni di euro)	»	151
Tavola 65 – Pagamenti del bilancio dello Stato per missione e destinazione – Anno 2023 (dati in milioni di euro)	»	156
Tavola 66 – Intermediazione della tesoreria – Conti intestati ad amministrazioni dello Stato – Anno 2023 (dati in milioni di euro)	»	157
Tavola 67 – Composizione dei costi totali del Consuntivo 2023 per Missione (in migliaia di euro)	»	169
Tavola 68 – Rilevazione dei costi dell'anno 2023: Riepilogo dei costi per natura (migliaia di euro)	»	170
Tavola 69 – Rilevazione dei costi dell'anno 2023: Confronto per natura con il Budget rivisto 2023 ed il Consuntivo 2022 (migliaia di euro)	»	171
Tavola 70 – Rilevazione dei costi dell'anno 2023: Analisi dei costi dell'anno 2023 per voce di costo del 1° livello del piano dei conti e per Amministrazione centrale (migliaia di euro)	»	172
Tavola 71 – Rilevazione dei costi dell'anno 2023: Confronto con il Budget Rivisto 2023 ed il Consuntivo 2022 dei costi medi delle retribuzioni ordinarie per Amministrazione centrale (in euro)	»	174
Tavola 72 – Rilevazione dei costi dell'anno 2023: Informazioni sintetiche fra le Amministrazioni centrali	»	175
Tavola 73 – Rilevazione dei costi dell'anno 2023: Indicatori sintetici: incidenze a confronto fra Amministrazioni centrali	»	176
Tavola 74 – Rilevazione dei costi dell'anno 2023: Riconciliazione fra Consuntivo Economico e Rendiconto Generale dello Stato (migliaia di euro)	»	177
Tavola 75 – Spesa primaria per l'ambiente: massa spendibile a consuntivo per titolo, categoria economica e settore ambientale – Esercizio 2023	»	189
Tavola 76 – Spesa primaria per l'ambiente: percentuale dei residui accertati sulla massa spendibile a consuntivo per titolo, categoria economica e settore ambientale – Esercizio 2023	»	190
Tavola 77 – Spesa primaria per l'ambiente: massa spendibile a consuntivo per Missione e settore ambientale – Esercizio 2023	»	191
Tavola 78 – Spesa primaria per l'ambiente: pagamenti totali a consuntivo, in conto competenza e conto residui, per titolo, categoria economica e settore ambientale – Esercizio 2023	»	192
Tavola 79 – Spesa primaria per l'ambiente: coefficiente di realizzazione della spesa, per titolo, categoria economica e settore ambientale – Esercizio 2023	»	193
Tavola 80 – Spesa primaria per l'ambiente: principali aggregati finanziari per settore ambientale – Esercizio 2023	»	194
Tavola 81 – Distribuzione percentuale degli indicatori per tipologia (Anno 2023)	»	202
Tavola 82 – Tipologia di indicatori per Ministero (Anno 2023) – Note Integrative al Rendiconto	»	203

Tavola 83 – Grado di raggiungimento dei risultati misurati dagli indicatori per Ministero (Anno 2023)	<i>Pag.</i>	204
Tavola 84 – Tipo unità di misura degli indicatori per Ministero (Anno 2023)	»	205
Tavola 85 – Grado di raggiungimento dei risultati degli indicatori trasversali del programma 32.2 (Anno 2023)	»	206
Tavola 86 – Riepilogo dell'indicatore di tempestività dei pagamenti per il 2023	»	207

GRAFICI

Grafico 1 – Entrate e spese finali e saldo netto da finanziare. Accertamenti e impegni. Anni 2014-2023 (miliardi di euro)	»	11
Grafico 2 – Evoluzione dell'attivo patrimoniale, 2014-2023 (miliardi di euro)	»	70
Grafico 3 – Evoluzione del passivo patrimoniale, 2014-2023 (miliardi di euro)	»	71
Grafico 4 – Interazione tra la gestione del bilancio e del patrimonio, 2014-2023 (miliardi di euro)	»	73
Grafico 5 – Variazioni verificatesi negli elementi patrimoniali, 2014-2023 (miliardi di euro) ..	»	73
Grafico 6 – Spese finali: Stanziamenti, impegni e capacità di impegno esercizi 2022-2028	»	93
Grafico 7 – Capacità di impegno delle categorie economiche per cui si registra un maggior ricorso all'IPE (Esercizi 2023-2028)	»	94
Grafico 8 – Incidenza % dei Ministeri sul totale costi propri delle amministrazioni centrali. Anno 2023	»	162
Grafico 9 – Incidenza dei Ministeri sul totale dei contributi concessi delle amministrazioni centrali. Anno 2023	»	162
Grafico 10 – Composizione dei costi totali. Anno 2023	»	163
Grafico 11 – Composizione dei costi propri. Anno 2023	»	163
Grafico 12 – Composizione dei contributi concessi in c/esercizio 2023	»	164
Grafico 13 – Costi medi unitari annui delle retribuzioni ordinarie per ministero. Anno 2023 (in euro)	»	166
Grafico 14 – Spesa primaria per l'ambiente: massa spendibile a consuntivo per settore ambientale – Esercizio 2023 (distribuzione percentuale)	»	182
Grafico 15 – Spesa primaria per l'ambiente: massa spendibile a consuntivo per settore ambientale distinta per spesa diretta e trasferimenti – Esercizio 2023	»	183
Grafico 16 – Spesa primaria per l'ambiente: massa spendibile a consuntivo per Ministero – Esercizio 2023 (distribuzione percentuale)	»	183
Grafico 17 – Spesa primaria per l'ambiente: massa spendibile a consuntivo per Missione – Esercizio 2023 (distribuzione percentuale)	»	184
Grafico 18 – Spesa primaria per l'ambiente: pagamenti a consuntivo per settore ambientale - Esercizio 2023	»	185
Grafico 19 – Ripartizione tra obiettivi strategici e strutturali per Ministero (Anno 2023) .	»	200
Grafico 20 – Distribuzione % per Ministero del numero di obiettivi (Anno 2023)	»	200
Grafico 21 – Distribuzione % per Ministero del numero di indicatori (Anno 2023)	»	201

INDICE DEGLI ALLEGATI E DELLE TABELLE DEL RENDICONTO FINANZIARIO
TABELLE:

1. Risultati complessivi della gestione di competenza	<i>Pag.</i>	211
1.1. Risultati della gestione di competenza – confronto con l’esercizio precedente	»	212
2. Risultati di spesa della gestione di competenza per missione/programma/azione	»	215
3. Economie, eccedenze e disponibilità acquisite di competenza (amministrazione)	»	266
3.1. Economie, eccedenze e disponibilità acquisite di competenza (amministrazione/missione/programma)	»	267
3.2. Economie, eccedenze e disponibilità acquisite di competenza (missione/amministrazione/programma)	»	281
4. Bilancio di competenza – accertamenti ed impegni – serie storica (valori assoluti)	»	294
4.1. Bilancio di competenza – accertamenti ed impegni – serie storica (composizione percentuale)	»	295
4.2. Bilancio di competenza – accertamenti ed impegni – serie storica (variazione percentuale)	»	296
5. Risultati complessivi della gestione di cassa	»	297
5.1. Risultati della gestione di cassa – confronto con l’esercizio precedente	»	298
6. Risultati di spesa della gestione di cassa per missione/programma/azione	»	301
7. Economie ed eccedenze di cassa (amministrazione)	»	355
7.1. Economie ed eccedenze di cassa (amministrazione/missione/programma)	»	356
7.2. Economie ed eccedenze di cassa (missione/amministrazione/programma)	»	366
8. Analisi delle entrate: somme esigibili, previsioni e incassi	»	376
9. Analisi economica delle spese: somme spendibili, autorizzazioni e pagamenti	»	379
10. Bilancio di cassa – incassi e pagamenti – serie storica (valori assoluti)	»	381
10.1. Bilancio di cassa – incassi e pagamenti – serie storica (composizione percentuale) ...	»	382
10.2. Bilancio di cassa – incassi e pagamenti – serie storica (variazione percentuale) .	»	383
11. Analisi delle entrate: previsioni e accertamenti	»	384
12. Analisi economica delle spese: previsioni ed impegni	»	387
13. Riepilogo dei residui attivi al 31 dicembre 2023	»	389
14. Consistenza dei residui attivi per esercizi di provenienza	»	392
15. Variazioni ai residui passivi provenienti da esercizi precedenti	»	393
15.1. Variazioni ai residui passivi provenienti da esercizi precedenti (amministrazione/missione/programma)	»	394
15.2. Variazioni ai residui passivi provenienti da esercizi precedenti (missione/amministrazione/programma)	»	415
16. Consistenza dei residui passivi per voci economiche	»	437
16.1. Consistenza dei residui passivi per missione, programma e azione	»	439
17. Riepilogo dei residui passivi al 31 dicembre 2023, classificati per voci economiche	»	486
17.1. Riepilogo dei residui passivi al 31 dicembre 2023, classificati per missione/programma/azione	»	488

17.2. Sviluppo per Ministeri e per voci economiche dei residui passivi al 31 dicembre 2023 .	Pag.	545
18. Residui passivi di nuova formazione per voci economiche	»	560
18.1. Residui passivi di nuova formazione per missione e programma	»	562
19. Residui da impegni e residui di stanziamento (titolo/amministrazione)	»	610
19.1. Residui da impegni e residui di stanziamento (amministrazione/missione/programma/azione)	»	615
19.2. Residui da impegni e residui di stanziamento (missione/amministrazione/programma/azione)	»	698
20. Residui passivi di stanziamento al 31 dicembre 2023 per esercizi di provenienza (titolo/amministrazione).....	»	796
20.1. Residui passivi di stanziamento al 31 dicembre 2023 per esercizi di provenienza (amministrazione/missione/programma/azione)	»	800
20.2. Residui passivi di stanziamento al 31 dicembre 2023 per esercizi di provenienza (missione/amministrazione/programma/azione)	»	878
21. Residui passivi al 31 dicembre 2023 per categorie economiche e per esercizi di provenienza distinti in propri (p), di stanziamento (s) e complessivi (t)	»	934
21.1. Residui passivi al 31 dicembre 2023 per classificazione economica e per esercizi di provenienza distinti in propri (p), di stanziamento (s) e complessivi (t)	»	937
22. Consistenza dei residui passivi per esercizi di provenienza	»	957
23. Ripartizione per Ministero delle risultanze di consuntivo della spesa per l'esercizio 2023 .	»	958
23.1. Ripartizione per Ministero delle risultanze di consuntivo della spesa per l'esercizio 2023 (amministrazione/macroaggregato).....	»	962
24. Consuntivo 2023 – Classificazione economica delle spese finali dello Stato	»	967
25. Consuntivo 2023: classificazione funzionale C.O.F.O.G.: ripartizione divisioni per Ministero	»	998
26. Consuntivo 2023: classificazione funzionale C.O.F.O.G.: analisi economica per divisioni	»	1008
27. Classificazione funzionale C.O.F.O.G.: analisi delle spese: previsioni ed impegni	»	1018
28. Classificazione funzionale C.O.F.O.G.: analisi delle spese: somme spendibili, autorizzazioni e pagamenti	»	1021
29. Classificazione C.O.F.O.G.: analisi funzionale delle spese finali	»	1025
ALLEGATI:		
A/1 Entrate – variazioni 2023 per provvedimenti, titoli e categorie	»	1043
A/2 Entrate – variazioni 2023 per titoli, categorie e provvedimenti	»	1048
B/1 Spese – variazioni 2023 per provvedimenti, missione, programma e azione	»	1054
B/2 Spese – variazioni 2023 per titoli, categorie e provvedimenti	»	1232
B/3 Spese – variazioni 2023 per missione, programma, azione e provvedimenti	»	1255
C/1 Dimostrazione delle modifiche alle risultanze differenziali del bilancio 2023 per effetto delle variazioni disposte a tutto il mese di dicembre 2023 (competenza)	»	1436
C/2 Dimostrazione delle modifiche alle risultanze differenziali del bilancio 2023 per effetto delle variazioni disposte a tutto il mese di dicembre 2023 (cassa)	»	1441
Disegno di legge di approvazione del Rendiconto generale dell'Amministrazione dello Stato per l'esercizio finanziario 2023	»	1453

RENDICONTO GENERALE

DELLA

AMMINISTRAZIONE DELLO STATO

PER L'ESERCIZIO FINANZIARIO 2023

RELAZIONE ILLUSTRATIVA

IL RENDICONTO GENERALE DELLO STATO: CONTENUTI E ARTICOLAZIONE

Il Rendiconto generale dello Stato, articolato per missioni e programmi, è il documento che espone i risultati della gestione dell'esercizio chiuso il 31 dicembre dell'anno precedente. È disciplinato dal capo III – articoli dal 35 al 38 – della legge 31 dicembre 2009, n. 196, “Legge di contabilità e finanza pubblica”, ed è articolato in due distinte parti: il conto del bilancio e il conto del patrimonio.

A partire dall'esercizio finanziario 2017 i programmi di spesa sono ulteriormente articolati in “azioni”, le quali, essendo attualmente adottate in via sperimentale, rivestono carattere meramente conoscitivo ai sensi dell'articolo 25-bis, comma 7, secondo periodo, della legge 31 dicembre 2009, n. 196.

Con la Circolare del 21 dicembre 2022, n. 46¹ e a partire dal Bilancio di previsione per l'anno 2023, la classificazione economica, strutturata secondo i requisiti definiti dall'art. 25 della legge 31 dicembre 2009 n. 196, è stata oggetto di revisione ad opera del Dipartimento della Ragioneria Generale dello Stato, al fine di assicurare una maggiore integrazione tra la contabilità finanziaria e la contabilità economico-patrimoniale dopo la conclusione, nel 2022, della sperimentazione del piano dei conti integrato. Con la medesima Circolare è stata aggiornata anche la codifica gestionale delle spese del bilancio dello Stato.

La classificazione economica delle entrate è stata maggiormente interessata dalla revisione prevedendo una riorganizzazione dei contenuti delle categorie, che è stata limitata per i titoli I, III e IV e più corposa per il titolo II, entrate extratributarie. La nuova classificazione è stata pubblicata con la circolare del 18 maggio 2022, n. 22² (“Previsioni di bilancio per l'anno 2023 e per il triennio 2023-2025” e “Budget per il triennio 2023-2024. Proposte per la manovra 2023”) e rimasta invariata con la citata Circolare 46 del 2022. Per quanto riguarda le spese, invece, la revisione della classificazione economica ha comportato, in massima parte, una maggiore analiticità delle classificazioni di secondo e terzo livello, unitamente all'introduzione delle due categorie economiche relative ai fondi da ripartire, rispettivamente la categoria 13 per quelli di parte corrente e la categoria 27 per quelli di conto capitale; con la precedente classificazione, i capitoli relativi a tali fondi da ripartire erano contenuti, rispettivamente, nella categoria 12-*Altre spese correnti* e nella categoria 26-*Altri trasferimenti in conto capitale*. Infine, per quanto riguarda sia l'Entrata, sia la Spesa, perdono di significato economico le categorie dedicate agli ammortamenti (rispettivamente categoria 18 per l'Entrata e 11 per la Spesa), che, a partire dall'esercizio 2023, sono quantificati solamente nell'ambito della contabilità economico-patrimoniale. Conseguentemente, nel Bilancio 2023 le suddette categorie presentano valori pari a zero (cfr. Circolare RGS n.22 del 18 maggio 2022).

La prima parte del rendiconto dimostra i risultati della gestione del bilancio, per l'entrata e la spesa, distintamente per capitoli, secondo la classificazione degli stati di previsione, con riferimento alla competenza, alla cassa e ai residui; la seconda parte comprende la dimostrazione dei risultati della gestione del patrimonio dello Stato, con riferimento alla consistenza ad inizio esercizio, alle variazioni verificatesi nel corso del medesimo ed alle risultanze contabili registrate alla chiusura dell'esercizio finanziario.

In applicazione della legge n. 196 del 2009, il Rendiconto è corredato dei seguenti documenti:

- le risultanze economiche per ciascun Ministero (il cosiddetto rendiconto economico);
- le risultanze delle spese relative ai programmi aventi natura o contenuti ambientali (il cosiddetto Ecorendiconto, allegato, in particolare, alla presente relazione al Conto del bilancio);
- apposita nota integrativa, che, per ciascuna amministrazione, espone i risultati finanziari, i principali fatti della gestione e il grado di realizzazione degli obiettivi riferiti a ciascun programma e riporta la motivazione fornita dalle amministrazioni sugli eventuali scostamenti tra le previsioni iniziali e quelle finali.

Il Rendiconto generale dello Stato per l'esercizio finanziario 2023, articolato come sopra descritto, è stato trasmesso alla Corte dei conti dal Ministro dell'Economia e delle Finanze, per cura del Ragioniere generale dello Stato, entro il termine di legge previsto dall'articolo 37 della citata legge n. 196 del 2009.

La Corte dei conti a Sezioni riunite ha parificato il suddetto Rendiconto nell'udienza tenutasi il 27 giugno 2024. Il Rendiconto generale dello Stato è quindi trasmesso al Parlamento per l'approvazione, mediante un apposito disegno di legge al quale si accompagna la presente relazione illustrativa.

Si ricorda che – dopo la sperimentazione condotta, con riferimento all'esercizio 2012, dalla Ragioneria generale dello Stato d'intesa con la Corte dei conti – a partire dal Rendiconto dell'esercizio 2013 la predisposizione del Rendiconto

¹ https://www.rgs.mef.gov.it/VERSIONE-I/circolari/2022/circolare_n_46_2022/

² https://www.rgs.mef.gov.it/VERSIONE-I/circolari/2022/circolare_n_22_2022/

generale dello Stato avviene ormai in forma completamente dematerializzata in tutte le sue fasi: dalla trasmissione degli atti dei singoli Ministeri alla parifica della Corte dei conti, fino alla trasmissione al Parlamento. Tale modo di procedere ha completamente e definitivamente sostituito il formato cartaceo utilizzato in passato.

La presente relazione espone i principali risultati ed elementi conoscitivi del Rendiconto generale dello Stato per l'esercizio 2023. In particolare, i principali risultati relativi alla prima parte del rendiconto – ossia il conto del bilancio – sono esposti nel capitolo 1, mentre quelli relativi alla seconda parte – conto del patrimonio – sono illustrati nel capitolo 2.

Il capitolo 3 fornisce alcune analisi di approfondimento innanzi tutto sull' "Impegno Pluriennale ad Esigibilità" (il cosiddetto IPE): il 2023, infatti, è il quinto esercizio finanziario in cui è stato adottato il concetto di impegno in base al quale l'assunzione degli impegni contabili deve essere effettuata, nei limiti degli stanziamenti iscritti nel bilancio pluriennale, con imputazione della spesa negli esercizi in cui le obbligazioni sono esigibili (quando vengono a scadenza). Lo stesso capitolo 3, inoltre, fornisce aggiornamenti sull'introduzione dell'"azione" come ulteriore livello di articolazione dei Programmi di spesa e sul ricorso alle diverse forme di flessibilità di bilancio.

Il capitolo 4 è dedicato ai sistemi di raccordo tra il bilancio dello Stato ed altri conti: include, innanzi tutto, tavole di raccordo tra il conto del bilancio e il conto economico delle pubbliche amministrazioni elaborato secondo il SEC 2010, predisposte in analogia con quelle prodotte in fase di previsione nell'ambito della Nota tecnico-illustrativa alla Legge di Bilancio, prevista dall'articolo 9 della legge 31 dicembre 2009 n. 196; vengono inoltre riportati elementi di raccordo circa l'intermediazione operata dalla tesoreria dello Stato sulle somme erogate dal bilancio statale, in base all'articolo 47-bis della legge 31 dicembre 2009, n. 196, il quale prevede che tali elementi siano forniti, a fini conoscitivi, in apposito allegato al Rendiconto generale dello Stato.

Le risultanze economiche e quelle relative alle spese ambientali sono esposte rispettivamente nei capitoli 5 e 6. Il capitolo 7, infine, contiene i principali risultati desumibili dalle Note integrative che accompagnano il consuntivo di ciascuna amministrazione dello Stato.

Oltre alle tavole di dati e ai grafici che accompagnano il testo dei capitoli sopra richiamati, è resa disponibile, in fondo al testo, una serie di tabelle e di allegati – a corredo in particolare del capitolo 1 relativo al conto del bilancio – che riassumono, talvolta in serie storica, la vasta mole di dati e informazioni contenuti nel rendiconto finanziario. In generale, ai fini della lettura delle tavole e tabelle riportate nella relazione, si fa presente che eventuali squadrature derivano dall'arrotondamento dei dati in milioni di euro operato dai sistemi informatici. Si precisa inoltre che non tutti i valori riportati nel testo sono desumibili dalle Tavole presenti.

Il volume si chiude con il Disegno di Legge del Rendiconto generale dell'Amministrazione dello Stato per l'esercizio finanziario 2023 di cui il presente documento costituisce la relazione illustrativa.

1 RENDICONTO FINANZIARIO

1.1 CONSIDERAZIONI INTRODUTTIVE

In questa sezione si espongono i principali risultati di consuntivo emersi dalla gestione del bilancio dello Stato nell'esercizio 2023. Alcune grandezze sono espone anche con riferimento agli esercizi precedenti, offrendo una prospettiva storica utile per apprezzare l'evoluzione degli aggregati più rilevanti e le dinamiche di bilancio dal punto di vista quantitativo e allocativo.

Nel primo paragrafo (1.2) di questa sezione si analizza l'andamento dei principali saldi di bilancio. In generale, la gestione di competenza (accertamenti e impegni) ha fatto conseguire nel 2023 un apprezzabile miglioramento di tutti i saldi rispetto alle previsioni definitive (con l'eccezione del saldo complessivo), nonché rispetto ai risultati differenziali registrati nell'esercizio 2022 (con l'eccezione questa volta del ricorso al mercato).

Nei successivi due paragrafi (1.3 e 1.4) vengono forniti i dettagli circa le componenti, rispettivamente, attive (entrate) e passive (spese) dei saldi stessi.

Per le entrate finali, (titolo I, II e III) nel 2023, rispetto all'anno precedente, si riscontra un miglioramento sia degli accertamenti (+29,8 miliardi di euro), sia dei versamenti in conto competenza (+11,3 miliardi). Le entrate complessive (entrate finali + titolo IV), rispetto all'anno precedente presentano un aumento degli accertamenti (+94,6 miliardi) e dei versamenti in conto competenza (+76,0 miliardi).

Dal lato della spesa, il 2023 è caratterizzato da un aumento delle spese finali, in termini di impegni, per un ammontare di circa 24,8 miliardi: tale risultato è frutto di un aumento sia delle spese correnti per 14,3 miliardi che delle spese in conto capitale per 10,6 miliardi.

Nei richiamati paragrafi dedicati all'analisi delle entrate e delle spese (rispettivamente 1.3 e 1.4) l'ottica è focalizzata sull'esercizio oggetto del Rendiconto e si ricostruisce il passaggio dalle previsioni iniziali a quelle finali e ai risultati della gestione, evidenziando le scelte allocative operate nel 2023. Viene presentato, per il periodo 2014-2023, l'andamento delle grandezze più aggregate (entrate e spese complessive e distinte per titoli; saldi). Dati più dettagliati in serie storica riguardano il quadriennio 2020-2023. Generalmente, inoltre, per le stesse grandezze vengono esposti i dati di competenza (accertamenti/impegni) e di cassa (incassi/pagamenti). Per questo motivo, ogni sezione si conclude con l'esposizione di alcuni indici sintetici relativi alla realizzazione di cassa degli stanziamenti di competenza.

I dati esposti nei paragrafi sopra richiamati, anche attraverso gli indici sintetici cui si è appena accennato, mostrano come il fenomeno della formazione di residui attivi e passivi continui ad assumere proporzioni ragguardevoli. Il paragrafo 1.5 è per l'appunto focalizzato sull'analisi della formazione e della gestione dei residui.

Dal lato delle entrate, la differenza tra gli accertamenti e i versamenti di competenza avvenuti nell'esercizio è risultata pari a circa 105,3 miliardi, determinando i residui attivi generati dalla gestione, relativi sia alle somme accertate e non riscosse (pari a 71,2 miliardi), sia alle somme riscosse ma non ancora riversate in bilancio (pari a 34,1 miliardi). I residui attivi di competenza della gestione 2023 rappresentano, per il complesso delle entrate, il 9,5% dei corrispondenti accertamenti. Aggiungendo a tali residui anche quelli derivanti dagli esercizi pregressi, la consistenza dei residui totali alla fine dell'esercizio ammonta a circa di 251,3 miliardi.

Dal lato delle uscite del bilancio dello Stato, a fronte del formarsi di un rilevante volume di spese non realizzate (residui passivi), si verificano economie di bilancio e – per alcune fattispecie di spese, soprattutto di natura obbligatoria – eccedenze di spesa rispetto al limite massimo autorizzato dal Parlamento, delle quali si richiede sanatoria legislativa mediante apposito articolo del disegno di legge del Rendiconto. Tali fenomeni sono illustrati nel paragrafo 1.6.

1.2 PRINCIPALI RISULTATI DELLA GESTIONE FINANZIARIA IN TERMINI DI SALDI

1.2.1 RISULTATI DELL'ESERCIZIO 2023

Il conto consuntivo delle Amministrazioni dello Stato presenta i risultati complessivi indicati nella Tavola 1.

Tavola 1 - Risultati differenziali della gestione 2023
(milioni di euro)

	Previsioni iniziali		Previsioni definitive		Accertamenti o Impegni	Incassi o Pagamenti complessivi
	Cp	Cs	Cp	Cs		
a) Operazioni correnti						
Entrate	671.852	636.537	678.826	643.706	738.156	675.706
Spese	715.208	733.531	730.455	740.824	695.267	689.959
Saldi	-43.357	-96.994	-51.628	-97.118	+42.890	-14.254
b) Operazioni finali						
Entrate	672.251	636.921	679.962	644.825	741.614	679.163
Spese	872.904	892.604	906.081	923.283	866.163	852.236
Saldi	-200.653	-255.683	-226.118	-278.459	-124.549	-173.073
c) Operazioni complessive						
Entrate	1.183.724	1.203.436	1.215.979	1.235.883	1.112.622	1.050.171
Spese	1.183.724	1.203.436	1.214.701	1.231.906	1.144.118	1.128.747
Saldi	-	-	+1.277	+3.977	-31.496	-78.576
	Previsioni iniziali		Previsioni definitive		Accertamenti o Impegni	Incassi o Pagamenti complessivi
	Cp	Cs	Cp	Cs		
d) Risultati differenziali						
Risparmio pubblico	-43.357	-96.994	-51.628	-97.118	+42.890	-14.254
Saldo netto da finanziare	-200.653	-255.683	-226.118	-278.459	-124.549	-173.073
Indebitamento netto	-197.021	-247.185	-221.644	-268.584	-122.236	-166.774
Ricorso al mercato	-511.473	-566.514	-534.739	-587.081	-402.504	-449.584
Saldo complessivo	0	0	+1.277	+3.977	-31.496	-78.576
Avanzo/Disavanzo Primario	-119.547	-174.577	-140.614	-192.970	-48.790	-97.314

Con riferimento alle previsioni definitive di competenza, il raffronto tra le entrate complessive (pari a 1.215.979 milioni) e le spese complessive (pari a 1.214.701 milioni) evidenzia un saldo complessivo positivo di 1.277 milioni.

Il risparmio pubblico, ossia il saldo delle sole operazioni correnti (entrate per 678.826 milioni e spese per 730.455 milioni), presenta un peggioramento di 8.272 milioni, passando dai -43.357 milioni previsti inizialmente ai -51.628 milioni delle previsioni definitive.

Il saldo netto da finanziare, calcolato come saldo delle operazioni finali, per il quale era previsto inizialmente un valore di -200.653 milioni di euro, è risultato pari a -226.118 milioni di euro sulla base delle previsioni definitive (entrate finali per 679.962 milioni e spese finali per 906.081 milioni), con un peggioramento, rispetto alle previsioni iniziali, di 25.465 milioni (+12,7%); tale peggioramento è ascrivibile ad un minor aumento delle entrate finali (+7.712 milioni) rispetto a quello delle spese finali (+33.177).

Il saldo netto da finanziare, depurato dalle operazioni di intermediazione finanziaria – che nel 2023 ammontano a 4.475 milioni – dà luogo all'indebitamento netto (espresso anche dalla differenza tra le entrate finali nette per

678.844 e le spese finali nette per 900.488 milioni) che raggiunge i -221.644 milioni, con un peggioramento di 24.624 milioni (+12,5%) rispetto alle previsioni iniziali.

Infine, il ricorso al mercato – cioè, il saldo tra le entrate finali e le spese complessive – si attesta, in termini di previsioni definitive, a -534.739 milioni, con un peggioramento di 23.266 milioni rispetto alla previsione iniziale (-511.473 milioni), dovuto principalmente al minor aumento delle entrate finali rispetto alle spese complessive. È appena il caso di precisare che il ricorso al mercato e il saldo netto da finanziare, quando vengono calcolati sulla base delle previsioni definitive di competenza, rappresentano una mera evidenza contabile, in quanto la misura di riferimento dei due saldi ed il conseguente raffronto con il livello massimo fissato dall'articolo 1 della Legge di Bilancio deve essere compiuto sui dati effettivi della gestione (accertamenti per l'entrata e impegni per la spesa).

A seguito della gestione di competenza, le operazioni complessive di bilancio hanno dato luogo a 1.112.622 milioni di accertamenti di entrate e 1.144.118 milioni di impegni di spesa, generando un disavanzo complessivo di 31.496 milioni. Rispetto al saldo dello scorso anno (-85.109) si rileva un miglioramento di 53.612 milioni; tale risultato si deve al maggior aumento delle entrate (+94.591 milioni rispetto ai 1.018.031 milioni del 2022, pari a +9,3%) rispetto all'aumento delle spese (+40.978 milioni rispetto ai 1.103.140 milioni del 2022, pari a +3,7%).

Il saldo delle operazioni correnti (risparmio pubblico), che, se positivo, misura la quota di risorse correnti destinabile al finanziamento delle spese in conto capitale, nel 2023 ammonta a +42.890 milioni, denotando un miglioramento di 94.518 milioni rispetto alle previsioni definitive e un miglioramento di 17.127 milioni rispetto al 2022.

Il differenziale delle operazioni finali presenta un saldo netto da finanziare di -124.549 milioni, con un miglioramento di 101.569 milioni (-44,9%) rispetto alle previsioni definitive. Tale saldo, rispetto al 2022, presenta un miglioramento di 5.003 milioni.

Tale risultato, depurato dalle operazioni d'intermediazione finanziaria che lo Stato ha svolto attraverso il bilancio per -2.314 milioni, dà luogo a un indebitamento netto, che si è attestato a -122.236 milioni (-5,9% del Pil)³, con un miglioramento di 99.408 milioni (-44,9%) rispetto alle previsioni definitive e di 2.885 milioni rispetto all'analogo dato del 2022.

L'avanzo primario di bilancio (saldo netto da finanziare al netto della spesa per interessi) è risultato pari a -48.790 (-2,3% del Pil), inferiore di 15.996 milioni rispetto a quello del 2022, con un miglioramento del 24,7%.

Infine, il ricorso al mercato finanziario, saldo contabile tra le entrate finali e le spese complessive, si attesta a -402.504 milioni, con un miglioramento di 132.235 milioni (-24,7%) rispetto alle previsioni definitive.

Il saldo netto da finanziare e il ricorso al mercato, in termini di accertamenti e impegni sono dunque risultati rispettivamente pari a -124.549 e -402.504 milioni di euro. I limiti massimi di competenza originariamente fissati dalla Legge di Bilancio per l'anno finanziario 2023 (legge 29 dicembre 2022, n.197) erano rispettivamente pari a -206.000 milioni di euro per il saldo netto da finanziare e -516.820 milioni di euro per il ricorso al mercato. I provvedimenti adottati nel corso dell'esercizio 2023 aventi natura straordinaria per far fronte alle conseguenze del deteriorarsi del quadro macroeconomico a seguito della prolungata fase inflattiva, del rialzo dei tassi di interesse e delle tensioni geopolitiche hanno reso necessario l'aggiornamento dei saldi programmatici, realizzato mediante due successivi scostamenti di bilancio, proposti dal Governo alle Camere, e da queste approvati rispettivamente in data 28 aprile 2023 (congiuntamente all'approvazione del Documento di Economia e Finanza 2023) e in data 11 ottobre 2023 (congiuntamente all'approvazione della Nota di aggiornamento al Documento di Economia e Finanza 2023), ai sensi dell'art. 6 della legge n. 243 del 2012 (c.d. legge "rinforzata"), di attuazione dell'articolo 81 della Costituzione, come modificato dalla legge costituzionale n. 1 del 2012.

Gli scostamenti di bilancio hanno complessivamente rideterminato gli obiettivi programmatici di competenza del saldo netto da finanziare e del ricorso al mercato portandoli rispettivamente a -227.600 e -538.420 milioni di euro in termini di competenza. In modo analogo sono stati aggiornati i limiti programmatici dei saldi di cassa, portando gli importi dai valori indicati nella Legge di Bilancio 2023, pari a -261.000 milioni per il saldo netto da finanziare e -571.831 milioni per il ricorso al mercato, ai valori, rispettivamente, di -282.600 e -593.431 milioni (da confrontarsi con i dati in termini di incassi e pagamenti a consuntivo, rispettivamente pari a -173.073 e -449.584).

Gli effettivi risultati conseguiti con la gestione 2023 denotano, in ogni caso, per entrambi i saldi, un miglioramento sia rispetto alle previsioni iniziali, sia rispetto alle previsioni definitive comprensive degli scostamenti autorizzati dal Parlamento.

³ Valore del Pil per il 2023 pari a 2.085.376 milioni di euro (a prezzi di mercato). Dato diffuso dall'Istat il 1° marzo 2024.

I provvedimenti che nel corso dell'esercizio 2023 hanno trovato copertura finanziaria per mezzo degli scostamenti di bilancio autorizzati dal Parlamento sono i seguenti:

- il DL 48/2023 (c.d. DL "Lavoro"), convertito, con modificazioni, dalla L. 3 luglio 2023, n. 85, e finanziato con una variazione di -3.400 milioni di euro in termini di competenza e cassa dei valori programmatici del saldo netto da finanziare e del ricorso al mercato;
- il DL 145/2023 (c.d. DL "Anticipi"), convertito, con modificazioni, dalla L. 15 dicembre 2023, n. 191, e finanziato con una variazione di -18.200 milioni di euro in termini di competenza e cassa dei valori programmatici del saldo netto da finanziare e del ricorso al mercato.

Ulteriori elementi di analisi della gestione di competenza delle entrate e delle spese possono essere desunti dalle tabelle n. 23, 24, 27, 28 e 29, riportate in allegato.

Il raffronto dei dati complessivi della gestione di cassa (incassi per 1.050.171 milioni e pagamenti per 1.128.747 milioni) evidenzia una differenza negativa di 78.576 milioni, risultante dal saldo negativo della gestione di competenza per 79.173 milioni e dal saldo positivo della gestione dei residui per circa 600 milioni. Rispetto al precedente esercizio (-117.417 milioni) si evidenzia un miglioramento (+38.841 milioni) derivante da un aumento degli incassi (+86.172 milioni) in misura maggiore rispetto all'aumento dei pagamenti (+47.331 milioni).

Nell'ambito delle operazioni finali, il saldo delle operazioni correnti (risparmio pubblico) risulta pari a -14.254 milioni, con un miglioramento di 82.864 milioni rispetto al dato delle previsioni definitive, dovuto ad un decremento verificatosi nelle spese correnti accompagnato da un aumento delle entrate correnti. Il risparmio pubblico, essendo negativo, indica la quota di spese correnti non coperta con entrate tributarie ed extra-tributarie.

Il saldo netto da finanziare, quale differenziale tra le operazioni finali di bilancio, ammonta a -173.073 milioni, pari all'8,3% del Pil; tale esito è da riferire al risultato combinato della gestione di competenza e di quella dei residui, che presentano rispettivamente un saldo negativo in termini di competenza di -174.499 milioni e un saldo positivo di 1.426 milioni in termini di residui. Il saldo presenta un miglioramento rispetto alle previsioni definitive (+105.386 milioni) e un peggioramento rispetto all'esercizio 2022 (-10.527 milioni).

Al netto delle operazioni finanziarie che lo Stato ha svolto attraverso il bilancio per -6.299 milioni, il precedente saldo dà luogo all'indebitamento netto, che raggiunge i -166.774 milioni con un miglioramento di 101.810 milioni rispetto alla previsione definitiva.

Il ricorso al mercato, quale saldo tra gli incassi finali ed i pagamenti complessivi, si attesta a -449.584 milioni, risultando in tal modo inferiore di 137.497 milioni rispetto a quello previsto, pari a -587.081 milioni.

Infine, l'avanzo primario di bilancio (saldo netto da finanziare meno la spesa per interessi) ammonta a -97.314 milioni.

1.2.2 EVOLUZIONE STORICA DEI SALDI

L'evoluzione della gestione di competenza e di cassa del bilancio dello Stato nel periodo 2014-2023 è riportata nelle allegate tabelle n.4, 4.1, 4.2, 10, 10.1 e 10.2, nelle quali i risultati di consuntivo sono esposti, rispettivamente per le entrate e per le spese, per titolo di bilancio.

Una sintesi delle principali grandezze per il periodo 2014-2023 è riportata rispettivamente nella Tavola 2 in termini di accertamenti e impegni e nella Tavola 3 in termini di incassi e pagamenti.

Dalla Tavola 2 si osserva che il saldo netto da finanziare (in termini di accertamenti e impegni) presenta valori negativi negli anni dal 2014 al 2018. Nel 2019 il valore del saldo netto da finanziare torna in positivo (2,3 miliardi), per poi registrare un considerevole peggioramento nel 2020 (+273,2 miliardi), attestandosi a -270,9 miliardi di euro. Questo risultato è dovuto ad un aumento delle spese finali (+236,8 miliardi) e ad una diminuzione delle entrate finali (-36,4 miliardi), entrambi attribuibili alle misure adottate nel corso dell'esercizio per far fronte all'emergenza epidemiologica da Covid-19.

Nel 2021 il saldo presenta un miglioramento rispetto al 2020, passando da -270,9 miliardi a -187,7 miliardi, dovuto a una diminuzione di 16,8 miliardi delle spese finali e ad un aumento di 66,4 miliardi delle entrate finali (Tavola 2). I provvedimenti che, nel corso dell'esercizio, hanno maggiormente inciso sull'evoluzione del saldo netto da finanziare sono i seguenti: DL 41/2021 (c.d. DL Covid "Sostegni"), DL 59/2021 (c.d. DL "Investimenti complementari PNRR"), DL 73/2021 (c.d. DL Covid "Sostegni bis").

Nel 2022 il saldo rimane negativo, attestandosi a -129,6 miliardi, ma con un considerevole miglioramento rispetto all'esercizio precedente di 58,1 miliardi. Anche nel 2023 si registra un lieve miglioramento del saldo rispetto all'esercizio precedente di circa 5 miliardi, attestandosi a -124,5 miliardi.

Coerentemente con l'andamento del saldo netto da finanziare, si osserva un miglioramento anche del risparmio pubblico, che passa da +25,8 miliardi del 2022 a +42,9 miliardi del 2023. Tale situazione è determinata da un aumento delle spese correnti (+14,3 miliardi) in misura inferiore rispetto all'aumento del complesso delle entrate tributarie ed extra-tributarie (+31,4 miliardi). Ad un approfondimento delle dinamiche dei diversi aggregati di entrate e spese – utile per cogliere gli aspetti più rilevanti della gestione del bilancio – sono dedicate rispettivamente, come di consueto, le sezioni successive.

Con riferimento alla gestione di cassa (Tavola 3), ossia considerando incassi e pagamenti di somme riferibili anche ad esercizi precedenti, si osserva un peggioramento di 10,6 miliardi del saldo netto da finanziare (-173,1 miliardi) e un miglioramento di 4,3 miliardi del risparmio pubblico (-14,3 miliardi) rispetto all'esercizio precedente. Come noto, la differenza rispetto agli andamenti in termini di accertamenti e impegni, oltre che alla gestione di entrate e spese in conto residui, è in buona parte imputabile alla notevole massa di entrate accertate ma non versate: nel 2023 le entrate finali versate sono inferiori di circa 105,3 miliardi rispetto agli accertamenti di competenza, nonostante i 42,8 miliardi di versamenti in conto residui; per le entrate extra-tributarie i versamenti di competenza raggiungono il 70,9% degli accertamenti.

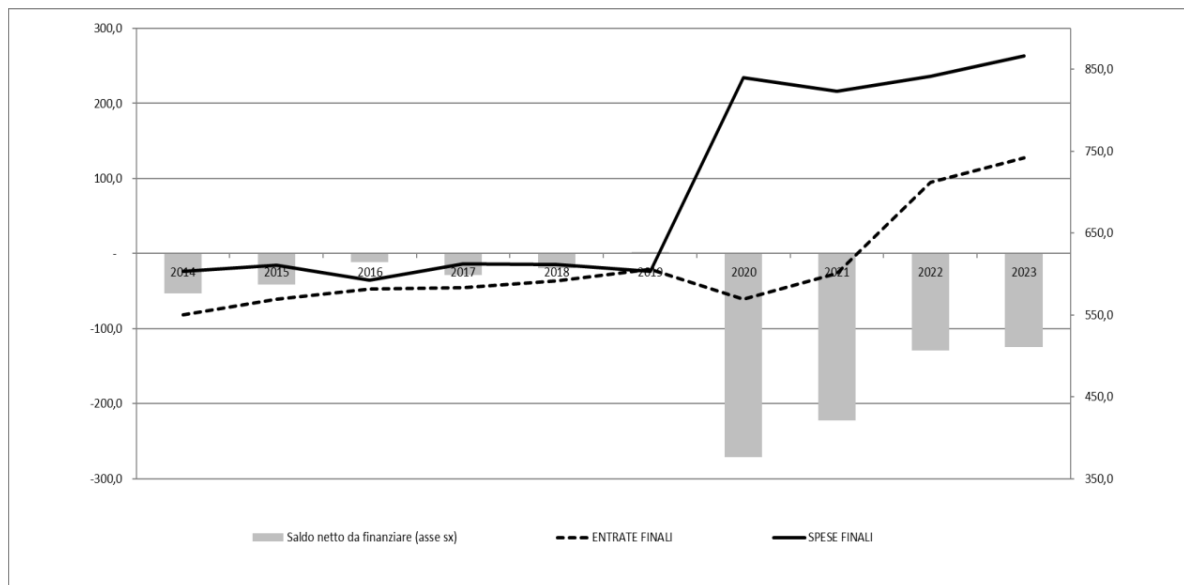
Tavola 2 - Entrate e spese finali per titoli, risparmio pubblico e saldo netto da finanziare. Accertamenti e Impegni. Anni 2014 – 2023
(miliardi di euro)

	2014	2015	2016	2017	2018	2019	2020	2021	2022	2023
ENTRATE FINALI	550,2	569,6	581,3	583,0	591,6	605,6	569,2	635,6	711,8	741,6
TITOLO I - ENTRATE TRIBUTARIE	460,3	477,2	488,8	491,4	501,3	514,0	480,8	523,8	578,7	618,5
TITOLO II - ENTRATE EXTRA-TRIBUTARIE	84,4	83,6	88,7	89,1	88,1	89,5	84,7	104,7	128,0	119,7
TITOLO III - ALIENAZIONE ED AMMORTAMENTO DI BENI PATRIMONIALI E RISCOSSIONE DI CREDITI	5,5	8,8	3,8	2,5	2,2	2,1	3,8	7,1	5,0	3,5
SPESE FINALI	603,0	611,1	592,4	612,1	611,6	603,3	840,1	823,3	841,3	866,2
TITOLO I - SPESE CORRENTI	526,2	569,8	549,6	548,9	562,0	553,5	670,9	693,3	681,0	695,3
TITOLO II - SPESE IN CONTO CAPITALE	76,8	41,3	42,8	63,2	49,6	49,8	169,2	129,9	160,3	170,9
Risparmio pubblico	18,5	-9,0	27,8	31,6	27,4	50,0	-105,4	-64,9	25,8	42,9
Saldo netto da finanziare (asse sx)	-52,8	-41,5	-11,1	-29,1	-20,0	2,3	-270,9	-187,7	-129,6	-124,5

Tavola 3 - Entrate e spese finali per titoli, risparmio pubblico e saldo netto da finanziare. Incassi e pagamenti. Anni 2014– 2023
(miliardi di euro)

	2014	2015	2016	2017	2018	2019	2020	2021	2022	2023
ENTRATE FINALI	484,3	512,0	522,2	528,9	545,7	544,1	518,8	590,6	657,7	679,2
TITOLO I - ENTRATE TRIBUTARIE	425,6	449,8	456,8	465,6	482,3	479,6	454,2	500,9	550,4	586,6
TITOLO II - ENTRATE EXTRA-TRIBUTARIE	53,3	53,4	61,6	60,9	61,3	62,4	60,9	82,6	102,3	89,1
TITOLO III - ALIENAZIONE ED AMMORTAMENTO DI BENI PATRIMONIALI E RISCOSSIONE DI CREDITI	5,4	8,8	3,8	2,4	2,1	2,1	3,7	7,1	5,0	3,5
SPESE FINALI	563,1	600,3	563,6	591,1	591,6	610,6	744,5	811,0	820,3	852,2
TITOLO I - SPESE CORRENTI	503,7	555,1	527,5	538,9	553,0	571,8	646,5	691,9	671,3	690,0
TITOLO II - SPESE IN CONTO CAPITALE	59,4	45,2	36,1	52,3	38,6	38,8	98,0	119,1	149,0	162,3
Risparmio pubblico	-24,8	-51,8	-9,1	-12,4	-9,4	-29,8	-131,5	-108,4	-18,5	-14,3
Saldo netto da finanziare	-78,8	-88,3	-41,5	-62,2	-45,9	-66,5	-225,7	-220,4	-162,5	-173,1

Grafico 1 - Entrate e spese finali e saldo netto da finanziare. Accertamenti e impegni. Anni 2014-2023 (miliardi di euro)



1.3 LE RISORSE FINANZIARIE A DISPOSIZIONE PER L'ESERCIZIO 2023

La Tavola 4 espone l'evoluzione delle entrate (per gli esercizi 2014-2023) con l'indicazione delle previsioni (iniziali e definitive), degli accertamenti nonché degli incassi e della gestione dei residui.

Per le entrate finali, (titolo I, II e III) nel 2023, rispetto all'anno precedente, si riscontra un aumento sia degli accertamenti (+29,8 miliardi di euro), sia dei versamenti in conto competenza (+11,3 miliardi); anche per le entrate complessive (entrate finali + titolo IV), rispetto all'anno precedente, si rileva lo stesso fenomeno con un aumento degli accertamenti pari a +94,6 miliardi e dei versamenti in conto competenza pari a +76,0 miliardi.

Rispetto alle previsioni definitive, gli accertamenti relativi alle entrate finali sono risultati in aumento per 61,6 miliardi, mentre per le entrate complessive la corrispondente variazione è risultata in diminuzione di 103,4 miliardi.

Per quanto riguarda la gestione dei residui complessivi, nel 2023 rispetto all'anno precedente, si riscontra un aumento dei versamenti in conto residui di 10,1 miliardi e un aumento dello stock a fine esercizio di 16,04 miliardi.

Il passaggio dalle previsioni iniziali alle previsioni definitive deriva dall'adozione di norme e provvedimenti nel corso della gestione dell'esercizio, nonché dalle variazioni introdotte con la Legge di assestamento; in base a tali modifiche, a partire dai 1.183,7 miliardi di entrate complessive di competenza previste nella Legge di Bilancio 2023-2025, le previsioni definitive hanno raggiunto 1.216,0 miliardi di euro⁴. Il provvedimento di assestamento ha determinato, nel complesso, una variazione negativa di circa 0,4 miliardi.

Esaminando più nel dettaglio gli interventi che hanno variato le previsioni di competenza, la Tavola 5 permette un'analisi per unità di voto dei provvedimenti – per tipologia e collocazione temporale degli stessi (prima o dopo il provvedimento di assestamento) – che hanno modificato la consistenza, per l'appunto, delle previsioni iniziali di competenza. La tavola riporta, inoltre, i dati della gestione: accertamenti per la competenza, riscossioni e versamenti per la cassa.

Le entrate tributarie sono diminuite di circa 2,8 miliardi: tale diminuzione è dovuta principalmente alle entrate di natura ricorrente – il cui decremento è pari nel complesso a circa 2,5 miliardi – nell'ambito delle quali è da evidenziare la diminuzione di circa 3,5 miliardi dell'“Imposta sul valore aggiunto” e di circa 3,0 miliardi delle “Sostitutive di imposte sui redditi”, parzialmente compensate dall'aumento di 2,4 miliardi dell'“Imposta sul reddito delle società”.

Con riferimento agli accertamenti, da evidenziare, in particolare, l'“Imposta sul reddito delle persone fisiche” e l'“Imposta sul reddito delle società”, ricomprese tra le entrate tributarie ricorrenti: gli accertamenti 2023 relativi a queste voci hanno raggiunto rispettivamente i 234,9 miliardi e i 57,2 miliardi, in aumento rispettivamente di circa 12,9 e 12,3 miliardi rispetto alle previsioni definitive. Tra le entrate extra-tributarie ricorrenti, si rileva invece la variazione positiva di circa 10,1 miliardi dei “Contributi in c/investimenti da altri soggetti”, che passano dai 62,0 milioni delle previsioni definitive ai 10,1 miliardi degli accertamenti: tale fenomeno è dovuto ai versamenti sul capitolo 3515, su cui confluiscono i contributi a fondo perduto erogati dall'Unione Europea per l'attuazione del Piano Nazionale di Ripresa e Resilienza (PNRR), a seguito di prelievo dall'apposito conto di tesoreria dedicato. Un altro aumento significativo si registra per la tipologia “Sanzioni derivanti dalla riscossione di entrate tributarie”, che passa dai 14,8 miliardi delle previsioni definitive ai 24,9 miliardi degli accertamenti, con un aumento di 10,1 miliardi.

⁴ Le allegate tabelle n. 8 e 11 riportano le variazioni intervenute a livello di singola tipologia e categoria di entrata, rispettivamente per la gestione di cassa e di competenza. L'analisi dettagliata del complesso delle variazioni di competenza e cassa, intervenute a carico delle entrate, viene esposta nell'allegato A1 per singolo provvedimento, e nell'allegato A2 per titoli e categorie.

Tavola 4 - Serie storica delle principali variabili relative alle Entrate - Anni 2014 – 2023
(miliardi di euro)

Esercizio Finanziario	2014	2015	2016	2017	2018	2019	2020	2021	2022	2023
ENTRATE COMPLESSIVE										
Previsioni iniziali di Competenza	825,1	847,3	824,3	861,0	852,4	869,5	897,4	1.060,7	1.094,0	1.183,7
Previsioni definitive di Competenza	848,6	863,8	829,7	892,2	858,4	876,8	1.067,2	1.165,9	1.196,6	1.216,0
Accertamenti in conto Competenza a rendiconto	840,2	829,1	845,9	864,6	840,7	866,0	943,5	1.000,4	1.018,0	1.112,6
Versamenti in conto Competenza	743,6	733,8	755,3	776,3	752,6	774,9	860,4	923,7	931,3	1.007,3
Consistenza residui esercizi pregressi	143,2	150,7	153,1	150,0	158,0	154,7	160,8	168,0	181,3	188,9
Versamenti in conto Residui	30,7	37,8	31,5	34,2	42,2	29,6	32,7	31,8	32,7	42,8
Residui attivi al 31/12	209,1	208,3	212,2	204,1	203,9	216,2	211,2	213,0	235,3	251,3
ENTRATE FINALI										
Previsioni iniziali di Competenza	545,4	544,2	567,4	568,0	579,5	578,6	584,0	580,0	614,9	672,3
Previsioni definitive di Competenza	557,9	559,2	571,6	578,0	584,4	584,7	537,3	597,2	705,2	680,0
Accertamenti in conto Competenza a rendiconto	550,2	569,6	581,3	583,0	591,6	605,6	569,2	635,6	711,8	741,6
Versamenti in conto Competenza	453,6	474,2	490,7	494,7	503,5	514,5	486,1	558,8	625,0	636,3
Consistenza residui esercizi pregressi	143,2	150,7	153,1	150,0	158,0	154,7	160,8	168,0	181,3	188,9
Versamenti in conto Residui	30,7	37,8	31,5	34,2	42,2	29,6	32,7	31,8	32,7	42,8
Residui attivi al 31/12	209,1	208,3	212,2	204,1	203,9	216,2	211,2	213,0	235,3	251,3
INCIDENZA PERCENTUALE DELLE ENTRATE FINALI SULL'ENTRATE COMPLESSIVE										
Previsioni iniziali di Competenza	66,1%	64,2%	68,8%	66,0%	68,0%	66,5%	65,1%	54,7%	56,2%	56,8%
Previsioni definitive di Competenza	65,7%	64,7%	68,9%	64,8%	68,1%	66,7%	50,4%	51,2%	58,9%	55,9%
Accertamenti in conto Competenza a rendiconto	65,5%	68,7%	68,7%	67,4%	70,4%	69,9%	60,3%	63,5%	69,9%	66,7%
Versamenti in conto Competenza	61,0%	64,6%	65,0%	63,7%	66,9%	66,4%	56,5%	60,5%	67,1%	63,2%
Consistenza residui esercizi pregressi	100,0%	100,0%	100,0%	100,0%	100,0%	100,0%	100,0%	100,0%	100,0%	100,0%
Versamenti in conto Residui	100,0%	100,0%	100,0%	100,0%	100,0%	100,0%	100,0%	100,0%	100,0%	100,0%
Residui attivi al 31/12	100,0%	100,0%	100,0%	100,0%	100,0%	100,0%	100,0%	100,0%	100,0%	100,0%

La differenza tra gli accertamenti e i versamenti di competenza avvenuti nell'esercizio è risultata pari a circa 105,3 miliardi, determinando i residui attivi generati dalla gestione, relativi sia alle somme accertate e non riscosse (pari a 71,2 miliardi), sia alle somme riscosse ma non ancora riversate in bilancio (pari a 34,1 miliardi). I residui attivi di competenza della gestione 2023 rappresentano, per il complesso delle entrate, il 9,5% degli accertamenti di competenza. Aggiungendo a tali residui anche quelli derivanti dagli esercizi pregressi, la consistenza dei residui totali alla fine dell'esercizio ammonta a circa 251,3 miliardi.

La Tavola 6 espone, per unità di voto (titolo/natura/tipologia), gli accertamenti e gli incassi complessivi registrati nel triennio 2020-2022 con riferimento alle entrate finali. Nell'esercizio 2023 la classificazione economica delle entrate è stata profondamente rivista, al fine di garantire il massimo raccordo con il piano dei conti integrato (cfr. circolare RGS n. 46, 21 dicembre 2022), come già illustrato nella prefazione al presente documento. In ragione di ciò, non è stato possibile mantenere la continuità della serie storica dopo il 2022, e pertanto le medesime misure sono prospettate per il solo esercizio 2023 nella Tavola 6 bis secondo le nuove tipologie di entrata. Analogo discorso vale per le successive Tavole 7, 8 e 9, corredate dalle corrispondenti Tavole 7 bis, 8 bis e 9 bis.

Si evidenzia un andamento positivo nelle entrate tributarie con un aumento rispetto al 2022, sia degli accertamenti (+39,8 miliardi) che degli incassi (+36,2 miliardi). In particolare, si registra un aumento delle entrate tributarie ricorrenti sia per gli accertamenti (+36,8 miliardi), che per gli incassi (+33,2 miliardi).

Le entrate tributarie non ricorrenti registrano un aumento di circa 3,0 miliardi sia per gli accertamenti che per gli impegni.

La Tavola 7 espone, per titolo e categoria economica, l'andamento nel triennio 2020-2022 delle somme accertate e dei residui provenienti dagli esercizi precedenti con riferimento al totale delle entrate. La Tavola 7 bis espone le medesime misure per l'esercizio 2023 secondo le nuove categorie di entrata.

Complessivamente, lo stock di residui provenienti dagli esercizi precedenti, calcolato nel 2023, ha una consistenza che si aggira intorno al 17,0% degli accertamenti. Questo rapporto esprime il carico dovuto alla gestione delle fasi di entrata non perfezionate negli esercizi precedenti, il quale, appare in linea rispetto agli esercizi precedenti.

Il risultato di tale attività lo si desume dalla Tavola 8 e dalla Tavola 8 bis: in quest'ultima si evidenzia che gli incassi (versamenti) relativi alle somme accertate negli esercizi precedenti costituiscono il 4,3% degli incassi totali. La formazione di nuovi residui (ovvero, gli accertamenti cui non corrispondono versamenti di competenza) risulta in linea con quella dell'anno precedente. Nel 2023, infatti, i residui di nuova formazione rappresentano il 9,5% degli accertamenti complessivi, dato leggermente superiore al 2022 (si veda la sezione 1.5.1 per i dettagli). Si noti che sono soprattutto le entrate extra-tributarie ad essere interessate dalla formazione dei residui attivi: nel 2023 circa il 29,1% degli accertamenti relativi a questo titolo non è stato versato nell'esercizio di riferimento (vedi Tavola 5).

Tavola 5 - Entrate: transizione dalle previsioni iniziali alle definitive; accertamenti, riscossioni e versamenti in conto competenza. Anno 2023
(milioni di euro)

	competenza												
	previsioni iniziali	variazioni atti amministrativi in assestato	variazioni assestamento	previsioni assestate	variazioni atti amministrativi dopo assestato	totale variazione atti amministrativi	previsioni definitive	accertamenti	riscossioni	versamenti			
TITOLO I - ENTRATE TRIBUTARIE	588.646,4	-	32,8	-	784,1	-	2.020,4	-	2.053,2	585.809,1	618.500,9	577.131,4	548.104,2
Entrate ricorrenti	579.092,7	-	32,8	-	498,6	-	2.020,4	-	2.053,2	576.541,0	609.144,2	567.931,7	539.239,0
Imposta sul reddito delle persone fisiche	221.169,6	-	6,0	-	1.454,1	-	587,6	-	593,6	222.030,2	234.932,8	225.203,5	211.420,2
Imposta sul reddito delle società	42.416,8	-	16,6	-	1.878,9	-	576,1	-	559,4	44.855,1	57.203,2	53.294,8	50.982,7
Sostitutive di imposte sui redditi	27.594,4	-	-	-	2.013,0	-	966,6	-	966,6	24.614,7	28.274,9	27.703,4	26.410,4
Altre tasse e imposte sul patrimonio e sul reddito	10.290,8	-	-	-	322,7	-	186,7	-	186,7	10.800,3	9.970,8	9.171,2	8.976,7
Imposta sul valore aggiunto	199.808,1	-	1,1	-	2.309,2	-	1.211,2	-	1.212,2	196.286,6	202.448,7	177.618,5	169.813,7
Registro e bollo	14.118,8	-	1,6	-	46,0	-	11,0	-	12,6	14.060,2	12.994,7	12.688,1	11.549,1
Altre tasse e imposte sugli affari	10.816,4	-	0,4	-	167,0	-	-	-	0,4	10.983,0	11.461,3	10.966,7	10.318,1
Accise sui prodotti energetici, sull'energia elettrica e sul gas naturale	32.454,0	-	-	-	171,9	-	6,9	-	6,9	32.619,0	30.933,1	30.721,6	29.847,7
Altre tasse e imposte sulla produzione e sui consumi	2.591,0	-	7,1	-	163,0	-	-	-	7,1	2.420,9	2.712,8	2.552,2	2.459,8
Entrate da vendita di generi di monopolio	11.077,9	-	-	-	93,0	-	-	-	-	11.170,9	11.257,5	11.124,2	10.585,4
Tasse e imposte da attività di gioco	6.755,0	-	-	-	55,0	-	-	-	-	6.700,0	6.954,3	6.887,4	6.875,2
Entrate non ricorrenti	9.553,6	-	-	-	285,5	-	-	-	-	9.268,1	9.356,7	9.199,7	8.865,3
Sostitutive di imposte sui redditi	5.703,8	-	-	-	368,0	-	-	-	-	5.335,8	4.743,0	4.725,7	4.487,2
Altre tasse e imposte sul patrimonio e sul reddito	2.551,4	-	-	-	2.514,4	-	-	-	-	2.551,4	3.286,3	3.284,5	3.284,2
Entrate da condoni e sanatorie	391,4	-	-	-	13,5	-	-	-	-	404,9	254,8	177,7	155,9
Altre tasse e imposte sugli affari	907,1	-	-	-	68,9	-	-	-	-	976,0	1.072,4	1.011,5	937,7
Altre tasse e imposte sulla produzione e sui consumi	-	-	-	-	-	-	-	-	-	-	0,3	0,3	0,3
TITOLO II - ENTRATE EXTRA-TRIBUTARIE	83.205,5	265,8	423,4	-	83.894,8	-	9.122,3	-	9.388,1	93.017,1	119.655,5	89.837,2	84.780,7
Entrate ricorrenti	76.551,5	230,9	335,0	-	77.117,4	-	4.798,6	-	5.029,5	81.916,0	108.958,6	79.140,4	74.084,7
Dazi e diritti doganali	3.700,0	-	-	-	3.400,0	-	-	-	-	3.400,0	2.953,9	2.769,6	2.736,1
Entrate da erogazione di servizi	1.450,9	62,7	-	-	1.556,6	-	578,9	-	641,5	2.135,4	2.411,5	2.376,6	2.359,0
Entrate da vendita di beni non patrimoniali	92,2	-	-	-	92,2	-	-	-	-	92,2	91,5	91,5	91,4
Entrate derivanti dalla gestione dei beni dello Stato	1.043,8	-	-	-	8,9	-	45,0	-	45,0	1.097,7	1.041,8	998,6	998,1
Utili e dividendi	6.750,0	-	-	-	2.373,7	-	580,7	-	580,7	4.957,0	5.160,5	5.160,5	5.160,5
Interessi attivi	2.622,6	-	-	-	362,9	-	215,9	-	215,9	3.201,4	5.581,3	2.448,3	2.400,8
Altri proventi finanziari	2.500,0	-	-	-	500,0	-	6,7	-	12,7	3.012,7	3.375,6	3.375,6	3.375,6
Sanzioni derivanti dalla riscossione di entrate tributarie	14.675,9	-	-	-	160,4	-	3,5	-	3,5	14.832,9	24.930,4	2.424,2	2.281,9
Altre sanzioni	2.393,7	-	-	-	54,5	-	23,4	-	26,3	2.474,4	2.716,4	619,2	598,7
Contributi in c/esercizio da amministrazioni pubbliche	6.415,2	-	-	-	159,2	-	1.393,9	-	1.393,9	7.968,3	7.579,7	7.572,7	5.932,9
Contributi in c/esercizio da altri soggetti	2.522,3	-	-	-	2.542,7	-	240,0	-	260,4	2.782,7	3.037,8	2.906,3	2.876,8
Contributi in c/investimenti da amministrazioni pubbliche	-	-	-	-	-	-	-	-	-	-	-	-	-
Contributi in c/investimenti da altri soggetti	40,0	-	-	-	41,1	-	20,9	-	22,0	62,0	10.132,7	10.059,6	10.057,3
Entrate da recuperi e rimborsi di spese	9.134,1	115,1	-	-	75,2	-	1.007,6	-	1.122,7	10.181,6	13.622,2	12.096,7	11.515,7
Partite che si compensano nella spesa	590,2	-	-	-	590,2	-	6,1	-	6,1	596,3	599,7	576,4	576,4
Proventi da lotto, lotterie, bingo e scommesse	21.170,0	-	-	-	718,0	-	4,8	-	4,8	21.892,8	21.441,0	21.439,7	18.902,8
Altre entrate extratributarie	1.450,6	22,6	-	-	1.077,0	-	678,3	-	701,0	3.228,5	4.282,7	4.225,0	4.220,7
Entrate non ricorrenti	6.654,1	34,9	88,4	-	6.777,4	-	4.323,6	-	4.358,6	11.101,1	10.696,9	10.696,9	10.696,0
Entrate da erogazione di servizi	-	-	-	-	-	-	-	-	-	-	-	-	-
Entrate derivanti dalla gestione dei beni dello Stato	202,4	-	-	-	70,0	-	272,4	-	1.550,5	1.550,5	1.822,9	2.164,3	2.164,2
Utili e dividendi	-	-	-	-	-	-	-	-	-	-	-	-	-
Interessi attivi	-	-	-	-	-	-	-	-	-	-	-	-	-
Altre sanzioni	25,0	-	-	-	25,0	-	-	-	25,0	20,5	20,5	20,5	20,5
Contributi in c/esercizio da amministrazioni pubbliche	1.400,0	-	-	-	1.400,0	-	-	-	1.400,0	-	-	-	-
Contributi in c/esercizio da altri soggetti	-	-	-	-	-	-	-	-	-	-	-	-	-
Contributi in c/investimenti da amministrazioni pubbliche	0,8	-	-	-	0,8	-	-	-	-	0,8	0,4	0,4	0,4
Contributi in c/investimenti da altri soggetti	-	-	-	-	-	-	233,7	-	233,7	233,7	349,0	349,0	349,0
Entrate da recuperi e rimborsi di spese	3,6	-	-	-	18,0	-	21,6	-	-	21,6	23,2	23,2	23,2
Altre entrate extratributarie	5.022,4	34,9	-	-	0,4	-	5.057,8	-	2.539,4	2.574,4	7.597,2	8.139,5	8.138,6
TITOLO III - ALIENAZIONE ED AMMORTAMENTO DI BENI PATRIMONIALI E RISCOSSIONE DI CREDITI	398,9	-	-	-	398,9	-	737,4	-	737,4	1.136,3	3.457,4	3.452,0	3.449,0
Entrate ricorrenti	-	-	-	-	-	-	-	-	-	-	0,0	0,0	0,0
Entrate da alienazione di immobilizzazioni materiali - beni mobili	-	-	-	-	-	-	-	-	-	-	0,0	0,0	0,0
Entrate non ricorrenti	398,9	-	-	-	398,9	-	737,4	-	737,4	1.136,3	3.457,4	3.452,0	3.449,0
Entrate da rimborso di anticipazioni e altri crediti finanziari dello Stato	15,0	-	-	-	15,0	-	2,7	-	2,7	17,7	26,6	26,6	26,6
Entrate da alienazione di immobilizzazioni materiali - beni immobili	-	-	-	-	-	-	-	-	-	-	0,0	0,0	0,0
Entrate da alienazione di immobilizzazioni materiali - beni mobili	-	-	-	-	-	-	0,2	-	0,2	0,2	1.016,6	1.016,6	1.016,6
Entrate da alienazione di immobilizzazioni finanziarie	383,9	-	-	-	383,9	-	734,6	-	734,6	1.118,4	2.414,1	2.408,7	2.405,8
Entrate da rimborso di anticipazioni e altri crediti finanziari dello Stato	-	-	-	-	-	-	-	-	-	-	-	-	-
TITOLO IV - ACCENSIONE DI PRESTITI	511.473,2	-	-	-	511.473,2	-	24.543,3	-	24.543,3	536.016,4	371.008,0	371.008,0	371.008,0
Entrate ricorrenti	511.473,2	-	-	-	511.473,2	-	24.543,3	-	24.543,3	536.016,4	371.008,0	371.008,0	371.008,0
Gestione del debito pubblico	-	-	-	-	-	-	-	-	-	-	-	-	-
Entrate da emissione titoli dello Stato	511.318,2	-	-	-	511.318,2	-	21.594,2	-	21.594,2	532.912,4	358.402,8	358.402,8	358.402,8
Entrate da altri finanziamenti	154,9	-	-	-	154,9	-	2.949,1	-	2.949,1	3.104,0	12.605,2	12.605,2	12.605,2
Totale complessivo	1.183.724,0	233,1	-	360,7	1.183.596,3	-	32.382,5	-	32.615,6	1.215.978,9	1.112.621,8	1.041.428,7	1.007.342,0

segue Tavola 5 - Entrate: transizione dalle previsioni iniziali alle definitive; accertamenti, riscossioni e versamenti in conto competenza. Anno 2023
(milioni di euro)

	residui				residui attivi di nuova formazione	residui attivi al 31/12
	previsioni definitive	accertamenti	riscossioni	versamenti		
TITOLO I - ENTRATE TRIBUTARIE	117.666,0	96.461,3	57.450,4	38.501,0	70.396,6	128.357,0
Entrate ricorrenti	113.968,7	92.849,5	56.488,8	38.125,4	69.905,2	124.629,3
Imposta sul reddito delle persone fisiche	32.509,1	26.536,0	22.388,0	16.039,4	23.512,6	34.009,2
Imposta sul reddito delle società ¹	8.766,2	6.348,7	3.389,6	2.370,1	6.220,6	10.199,2
Sostitutive di imposte sui redditi	3.994,8	3.964,1	2.298,6	1.267,9	1.864,6	4.560,8
Altre tasse e imposte sul patrimonio e sul reddito	5.333,1	4.991,4	586,5	352,1	994,1	5.633,4
Imposta sul valore aggiunto	39.741,6	28.316,5	17.955,1	14.591,3	32.635,0	46.360,2
Registro e bollo	7.799,4	7.660,4	5.198,8	1.331,9	1.445,5	7.774,0
Altre tasse e imposte sugli affari	6.402,3	5.783,6	2.578,8	688,6	1.143,2	6.238,1
Accise sui prodotti energetici, sull'energia elettrica e sul gas naturale	3.064,2	3.041,1	926,5	844,7	1.085,5	3.281,9
Altre tasse e imposte sulla produzione e sui consumi	4.524,4	4.510,4	102,2	99,8	253,0	4.663,6
Entrate da vendita di generi di monopolio	1.578,5	1.459,3	1.036,5	528,2	672,1	1.603,3
Tasse e imposte da attività di gioco	255,2	238,0	28,0	11,3	79,1	305,7
Entrate non ricorrenti	3.697,2	3.611,8	961,7	375,6	491,4	3.727,7
Sostitutive di imposte sui redditi	801,0	798,4	364,1	252,0	255,7	802,2
Altre tasse e imposte sul patrimonio e sul reddito	181,0	179,0	9,2	1,2	2,1	179,9
Entrate da condoni e sanatorie	1.663,1	1.618,7	139,6	33,2	98,9	1.684,3
Altre tasse e imposte sugli affari	1.052,2	1.015,7	448,9	89,2	134,7	1.061,3
Altre tasse e imposte sulla produzione e sui consumi	0,0	0,0	0,0	0,0	0,0	0,0
TITOLO II - ENTRATE EXTRA-TRIBUTARIE	116.963,5	91.687,2	6.282,7	4.319,6	34.874,8	122.242,4
Entrate ricorrenti	116.960,8	91.684,4	6.280,8	4.319,4	34.873,9	122.238,9
Dazi e diritti doganali	1.175,7	1.169,5	214,6	213,2	217,8	1.174,0
Entrate da erogazione di servizi	495,4	487,0	44,1	12,6	52,5	526,9
Entrate da vendita di beni non patrimoniali	1,8	1,5	0,7	0,2	0,1	1,4
Entrate derivanti dalla gestione dei beni dello Stato	690,6	687,2	152,5	11,2	43,8	719,7
Utili e dividendi	-	-	-	-	-	-
Interessi attivi	10.859,4	8.550,1	321,8	188,0	3.180,5	11.542,6
Altri proventi finanziari	-	-	-	-	-	-
Sanzioni derivanti dalla riscossione di entrate tributarie	44.494,7	24.522,6	1.049,8	713,6	22.648,5	46.457,5
Altre sanzioni	28.747,1	26.637,9	545,1	285,0	2.117,7	28.470,6
Contributi in c/esercizio da amministrazioni pubbliche	127,3	122,1	8,3	4,6	1.646,8	1.764,3
Contributi in c/esercizio da altri soggetti	2.693,5	2.495,1	473,4	34,1	161,0	2.621,9
Contributi in c/investimenti da amministrazioni pubbliche	-	-	-	-	-	-
Contributi in c/investimenti da altri soggetti	779,2	765,9	49,5	13,7	75,4	827,6
Entrate da recuperi e rimborsi di spese	17.318,6	16.785,3	125,0	93,7	2.106,5	18.798,0
Partite che si compensano nella spesa	39,8	9,4	0,0	0,0	23,3	32,7
Proventi da lotto, lotterie, bingo e scommesse	3.161,4	3.160,5	3.136,1	2.642,6	2.538,2	3.056,1
Altre entrate extratributarie	6.376,1	6.290,2	159,9	106,9	62,0	6.245,3
Entrate non ricorrenti	2,8	2,7	1,9	0,1	0,9	3,5
Entrate da erogazione di servizi	-	-	-	-	-	0,0
Entrate derivanti dalla gestione dei beni dello Stato	0,2	0,2	0,0	0,0	0,1	0,3
Utili e dividendi	-	-	-	-	-	-
Interessi attivi	-	-	-	-	-	-
Altre sanzioni	0,1	0,1	0,0	0,0	0,0	0,1
Contributi in c/esercizio da amministrazioni pubbliche	-	-	-	-	-	-
Contributi in c/esercizio da altri soggetti	-	-	-	-	-	-
Contributi in c/investimenti da amministrazioni pubbliche	-	-	-	-	-	-
Contributi in c/investimenti da altri soggetti	-	-	-	-	-	-
Entrate da recuperi e rimborsi di spese	-	-	-	-	-	-
Altre entrate extratributarie	2,5	2,5	1,9	0,1	0,9	3,2
TITOLO III - ALIENAZIONE ED AMMORTAMENTO DI BENI PATRIMONIALI E RISCOSSIONE DI CREDITI	708,4	706,8	13,3	8,9	8,4	706,3
Entrate ricorrenti	-	-	-	-	-	-
Entrate da alienazione di immobilizzazioni materiali - beni mobili	-	-	-	-	-	-
Entrate non ricorrenti	708,4	706,8	13,3	8,9	8,4	706,3
Entrate da rimborso di anticipazioni e altri crediti finanziari dello Stato	2,8	3,2	2,5	0,5	0,1	2,8
Entrate da alienazione di immobilizzazioni materiali - beni immobili	2,2	2,3	2,3	0,0	-	2,3
Entrate da alienazione di immobilizzazioni materiali - beni mobili	0,0	0,0	0,0	0,0	0,0	0,0
Entrate da alienazione di immobilizzazioni finanziarie	703,3	701,3	8,4	8,4	8,3	701,2
Entrate da rimborso di anticipazioni e altri crediti finanziari dello Stato	-	-	-	-	-	-
TITOLO IV - ACCENSIONE DI PRESTITI	-	-	-	-	-	-
Entrate ricorrenti	-	-	-	-	-	-
Gestione del debito pubblico	-	-	-	-	-	-
Entrate da emissione titoli di Stato	-	-	-	-	-	-
Entrate da altri finanziamenti	-	-	-	-	-	-
Totale complessivo	235.337,9	188.855,3	63.746,4	42.829,5	105.279,8	251.305,7

Tavola 6 - Entrate: Accertamenti e incassi per gli anni 2020-2022.
(milioni di euro)

	2020		2021		2022	
	Accertamenti	Incassi	Accertamenti	Incassi	Accertamenti	Incassi
TITOLO I - ENTRATE TRIBUTARIE	480.774,4	454.196,9	523.789,7	500.887,7	578.740,9	550.415,7
Entrate ricorrenti	477.957,0	451.533,9	516.473,3	493.844,4	572.371,5	544.197,3
Imposta sui redditi	195.600,5	190.654,0	204.374,6	198.024,4	215.919,1	208.360,8
Imposta sul reddito delle societa'	38.214,5	34.410,3	35.875,8	32.801,0	50.278,8	47.255,1
Sostitutive	19.652,8	19.170,8	22.487,0	22.313,1	24.132,1	23.736,5
Altre imposte dirette	10.381,3	10.061,1	11.653,5	11.339,7	16.689,5	15.834,5
Imposta sul valore aggiunto	143.114,1	126.696,1	163.937,4	151.880,7	188.237,3	172.764,7
Registro, bollo e sostitutiva	11.233,3	11.042,4	12.677,3	12.450,5	13.787,2	13.562,8
Accisa e imposta erariale sugli oli minerali	21.933,4	21.886,7	24.446,3	24.368,4	18.654,1	18.701,2
Accisa e imposta erariale su altri prodotti	7.468,7	7.384,5	7.579,5	7.425,0	8.465,3	8.364,3
Imposte sui generi di Monopolio	10.626,1	10.659,3	10.863,0	10.828,9	10.976,2	10.973,5
Lotto	5.947,7	5.949,5	7.722,4	7.841,7	7.082,8	7.042,1
Imposte gravanti sui giochi	3.582,2	3.572,8	3.518,9	3.498,8	6.201,0	6.166,7
Lotterie ed altri giochi	268,8	258,5	339,0	330,2	436,8	428,8
Altre imposte indirette	9.933,7	9.787,8	10.998,5	10.742,2	11.511,2	11.006,3
Entrate non ricorrenti	2.817,4	2.663,0	7.316,4	7.043,2	6.369,3	6.218,5
Sostitutive	2.103,6	2.040,7	6.180,9	6.057,0	4.993,0	4.969,0
Altre imposte dirette	11,7	5,3	8,9	7,9	5,1	5,3
Condoni dirette	232,9	157,8	269,3	164,3	261,3	177,4
Altre imposte indirette	458,8	449,7	848,7	803,6	1.096,8	1.055,3
Condoni indirette	10,4	9,5	8,7	10,3	13,0	11,4
TITOLO II - ENTRATE EXTRA-TRIBUTARIE	84.672,6	60.877,5	104.658,3	82.579,6	128.019,9	102.339,8
Entrate ricorrenti	78.165,4	54.370,4	92.956,0	70.877,2	115.564,2	89.884,3
Proventi speciali	1.497,1	1.459,1	1.756,4	1.715,5	1.860,0	1.724,6
Entrate derivanti da servizi resi dalle Amministrazioni statali	4.934,2	4.951,2	5.760,9	5.758,4	9.978,0	9.967,2
Redditi da capitale	15.474,9	13.822,2	14.753,2	13.286,9	14.449,2	12.322,3
Risorse proprie dell'Unione Europea	1.960,9	1.950,5	2.639,9	2.582,3	3.701,8	3.699,2
Entrate derivanti dal controllo e repressione delle irregolarita' e degli illeciti	25.198,6	3.022,3	24.230,2	3.483,6	26.799,0	5.219,5
Entrate derivanti da movimenti di tesoreria	204,6	204,6	9.101,7	9.101,7	20.314,8	20.314,8
Restituzione, rimborsi, recuperi e concorsi vari	19.690,8	19.000,3	21.578,2	21.073,7	25.494,9	24.299,5
Entrate derivanti dalla gestione delle attivita' gia' svolte dall'Amministrazione autonoma dei Monopoli di Stato	9.204,3	9.960,1	13.135,4	13.875,1	12.966,4	12.337,1
Entrate non ricorrenti	6.507,1	6.507,1	11.702,3	11.702,3	12.455,7	12.455,6
Entrate di carattere straordinario	6.507,1	6.507,1	11.702,3	11.702,3	12.455,7	12.455,6
TITOLO III - ALIENAZIONE ED AMMORTAMENTO DI BENI PATRIMONIALI E RISCOSSIONE DI CREDITI	3.760,9	3.748,6	7.136,3	7.139,4	5.012,5	4.985,7
Entrate non ricorrenti	3.760,9	3.748,6	7.136,3	7.139,4	5.012,5	4.985,7
Vendita dei beni dello Stato	48,8	48,2	49,1	49,9	18,6	18,2
Altre entrate in conto capitale	3.712,0	3.700,3	7.087,2	7.089,5	4.993,9	4.967,5
Totale complessivo	569.207,9	518.823,0	635.584,3	590.606,6	711.773,3	657.741,3

Tavola 6 bis - Entrate: Accertamenti e incassi per l'anno 2023.
(milioni di euro)

	2023	
	Accertamenti	Incassi
TITOLO I - ENTRATE TRIBUTARIE	618.500,9	586.605,3
Entrate ricorrenti	609.144,2	577.364,4
Imposta sul reddito delle persone fisiche	234.932,8	227.459,6
Imposta sul reddito delle società	57.203,2	53.352,8
Imposte sostitutive di imposte sui redditi	28.274,9	27.678,3
Altre tasse e imposte sul patrimonio e sul reddito	9.970,8	9.328,8
Imposta sul valore aggiunto	202.448,7	184.405,0
Registro e bollo	12.994,7	12.881,1
Altre tasse e imposte sugli affari	11.461,3	11.006,7
Accise sui prodotti energetici, sull'energia elettrica e sul gas naturale	30.933,1	30.692,3
Altre tasse e imposte sulla produzione e sui consumi	2.712,8	2.559,6
Entrate da vendita di generi di monopolio	11.257,5	11.113,6
Tasse e imposte da attività di gioco	6.954,3	6.886,5
Entrate non ricorrenti	9.356,7	9.240,9
Imposte sostitutive di imposte sui redditi	4.743,0	4.739,2
Altre tasse e imposte sul patrimonio e sul reddito	3.286,3	3.285,4
Entrate da condoni e sanatorie per tasse e imposte sul patrimonio e sul reddito	254,8	189,1
Altre tasse e imposte sugli affari	1.072,4	1.026,9
Altre tasse e imposte sulla produzione e sui consumi	0,3	0,3
TITOLO II - ENTRATE EXTRA-TRIBUTARIE	119.655,5	89.100,3
Entrate ricorrenti	108.958,6	78.404,1
Dazi e diritti doganali	2.953,9	2.949,4
Entrate da erogazione di servizi	2.411,5	2.371,6
Entrate da vendita di beni non patrimoniali	91,5	91,6
Entrate derivanti dalla gestione dei beni dello Stato	1.041,8	1.009,3
Utili e dividendi	5.160,5	5.160,5
Interessi attivi	5.581,3	2.588,8
Altri proventi finanziari	3.375,6	3.375,6
Sanzioni derivanti dalla riscossione di entrate tributarie	24.930,4	2.995,5
Altre sanzioni	2.716,4	883,7
Contributi in c/esercizio da amministrazioni pubbliche	7.579,7	5.937,4
Contributi in c/esercizio da altri soggetti	3.037,8	2.910,9
Contributi in c/investimenti da amministrazioni pubbliche	-	-
Contributi in c/investimenti da altri soggetti	10.132,7	10.071,1
Entrate da recuperi e rimborsi di spese	13.622,2	11.609,5
Partite che si compensano nella spesa	599,7	576,4
Proventi da lotto, lotterie, bingo e scommesse	21.441,0	21.545,4
Altre entrate extratributarie	4.282,7	4.327,5
Entrate non ricorrenti	10.696,9	10.696,1
Entrate da erogazione di servizi	-	-
Entrate derivanti dalla gestione dei beni dello Stato	2.164,3	2.164,2
Utili e dividendi	-	-
Interessi attivi	-	-
Altre sanzioni	20,5	20,5
Contributi in c/esercizio da amministrazioni pubbliche	-	-
Contributi in c/esercizio da altri soggetti	-	-
Contributi in c/investimenti da amministrazioni pubbliche	0,4	0,4
Contributi in c/investimenti da altri soggetti	349,0	349,0
Entrate da recuperi e rimborsi di spese	23,2	23,2
Altre entrate extratributarie	8.139,5	8.138,8
TITOLO III - ALIENAZIONE ED AMMORTAMENTO DI BENI PATRIMONIALI E RISCOSSIONE DI CREDITI	3.457,4	3.457,9
Entrate ricorrenti	-	-
Entrate da alienazione di immobilizzazioni materiali - beni mobili	-	-
Entrate non ricorrenti	3.457,4	3.457,9
Entrate da alienazione di immobilizzazioni materiali - beni immobili	26,6	27,0
Entrate da alienazione di immobilizzazioni materiali - beni mobili	0,0	0,0
Entrate da alienazione di immobilizzazioni finanziarie	1.016,6	1.016,6
Entrate da rimborso di anticipazioni e altri crediti finanziari dello Stato	2.414,1	2.414,2
Ammortamento beni patrimoniali	-	-
Totale complessivo	741.613,8	679.163,5

Tavola 7 - Entrate accertate per categoria economica in conto competenza e consistenza dei residui pregressi. Anni 2020-2022.
(milioni di euro)

Accertamenti	2020		2021		2022	
	Competenza	Residui	Competenza	Residui	Competenza	Residui
TITOLO I - ENTRATE TRIBUTARIE	480.774,4	77.770,1	523.789,7	81.876,4	578.740,9	90.253,1
1 - IMPOSTE SUL PATRIMONIO E SUL REDDITO	266.197,4	34.264,9	280.850,1	35.687,2	312.279,0	41.210,9
2 - TASSE ED IMPOSTE SUGLI AFFARI	164.645,0	32.986,0	188.320,5	35.689,1	214.483,9	38.732,7
3 - IMPOSTE SULLA PRODUZIONE, SUI CONSUMI E DOGANE	29.450,3	7.614,0	32.082,3	7.609,1	27.188,8	7.490,2
4 - MONOPOLI	10.626,8	1.590,7	10.865,0	1.557,5	10.977,1	1.575,6
5 - LOTTO, LOTTERIE ED ALTRE ATTIVITA' DI GIUOCO	9.855,0	1.314,6	11.671,8	1.333,6	13.812,2	1.243,8
TITOLO II - ENTRATE EXTRA-TRIBUTARIE	84.672,6	82.336,1	104.658,3	85.404,4	128.019,9	90.371,1
6 - PROVENTI SPECIALI	709,1	131,0	1.054,3	140,4	1.197,3	134,4
7 - PROVENTI DI SERVIZI PUBBLICI MINORI	34.074,1	37.859,5	39.136,9	39.315,4	49.960,2	40.362,9
8 - PROVENTI DEI BENI DELLO STATO	345,5	764,5	425,7	775,5	554,0	799,9
9 - PRODOTTI NETTI DI AZIENDE AUTONOME ED UTILI DI GESTIONI	3.266,4	0,0	3.852,4	-	3.143,5	-
10 - INTERESSI SU ANTICIPAZIONI E CREDITI VARI DEL TESORO	3.998,8	6.089,0	4.629,4	6.338,7	5.253,4	6.684,2
11 - RICUPERI, RIMBORSI E CONTRIBUTI	39.662,7	36.320,8	52.262,3	37.635,4	63.559,4	41.190,2
12 - PARTITE CHE SI COMPENSANO NELLA SPESA	2.615,9	1.171,1	3.297,2	1.199,0	4.352,1	1.199,7
TITOLO III - ALIENAZIONE ED AMMORTAMENTO DI BENI PATRIMONIALI E RISCOSSIONE DI CREDITI	3.760,9	690,8	7.136,3	703,0	5.012,5	681,6
13 - VENDITA DI BENI ED AFFRANCAZIONE DI CANONI	48,8	4,8	49,1	5,5	18,6	4,7
14 - AMMORTAMENTO DI BENI PATRIMONIALI	444,0	-	451,3	-	475,1	-
15 - RIMBORSO DI ANTICIPAZIONI E DI CREDITI VARI DEL TESORO	3.268,0	686,0	6.635,9	697,6	4.518,8	676,9
TITOLO IV - ACCENSIONE DI PRESTITI	374.284,4	-	364.805,5	-	306.258,0	-
Totale complessivo	943.492,3	160.797,0	1.000.389,9	167.983,9	1.018.031,3	181.305,8

**Tavola 7 bis - Entrate accertate per categoria economica in conto competenza e consistenza dei residui pregressi. Anno 2023.
(milioni di euro)**

Accertamenti	2023	
	Competenza	Residui
TITOLO I - ENTRATE TRIBUTARIE	618.500,9	96.461,3
1 - IMPOSTE SUL PATRIMONIO E SUL REDDITO	338.665,8	44.436,4
2 - TASSE ED IMPOSTE SUGLI AFFARI	227.977,0	42.776,2
3 - IMPOSTE SULLA PRODUZIONE E SUI CONSUMI	33.646,2	7.551,5
4 - ENTRATE TRIBUTARIE DA GESTIONE MONOPOLI	11.257,5	1.459,3
5 - TASSE E IMPOSTE SU ATTIVITA' DI GIOCO	6.954,3	238,0
TITOLO II - ENTRATE EXTRA-TRIBUTARIE	85.192,7	82.224,5
6 - RISORSE PROPRIE DELL'UNIONE EUROPEA	2.953,9	1.169,5
7 - ENTRATE DA EROGAZIONE DI SERVIZI E VENDITA DI BENI NON PATRIMONIALI	2.503,1	488,6
8 - ENTRATE DERIVANTI DALLA GESTIONE DEI BENI DELLO STATO	3.206,1	687,4
9 - ENTRATE DI TIPO FINANZIARIO	14.117,3	8.550,1
10 - ENTRATE DERIVANTI DAL CONTROLLO E DALLA REPRESSIONE DI IRREGOLARITA' E ILLECITI	27.667,4	51.160,6
11 - ENTRATE DA CONTRIBUTI VERSATI ALLO STATO	21.099,6	3.383,1
12 - ENTRATE DA RECUPERI E RIMBORSI DI SPESE	13.645,4	16.785,3
TITOLO III - ALIENAZIONE ED AMMORTAMENTO DI BENI PATRIMONIALI E RISCOSSIONE DI CREDITI	37.920,2	10.169,5
13 - PARTITE CHE SI COMPENSANO NELLA SPESA	599,7	9,4
14 - ALTRE ENTRATE EXTRATRIBUTARIE	33.863,1	9.453,2
15 - ENTRATE DA ALIENAZIONE DI BENI PATRIMONIALI DELLO STATO	1.043,3	5,5
16 - ENTRATE DA RIMBORSO DI ANTICIPAZIONI E ALTRI CREDITI FINANZIARI DELLO STATO	2.414,1	701,3
TITOLO IV - ACCENSIONE DI PRESTITI	371.008,0	-
Totale complessivo	1.112.621,8	188.855,3

Tavola 8 - Entrate incassate per categoria economica in conto competenza e in conto residui. Anni 2020-2022.

(milioni di euro)

Incassi	2020		2021		2022	
	Competenza	Residui	Competenza	Residui	Competenza	Residui
TITOLO I - ENTRATE TRIBUTARIE	425.712,9	28.484,1	472.584,2	28.303,4	521.126,0	29.289,8
1 - IMPOSTE SUL PATRIMONIO E SUL REDDITO	240.252,9	16.247,1	255.964,8	14.742,6	285.001,7	15.336,9
2 - TASSE ED IMPOSTE SUGLI AFFARI	137.983,6	9.929,3	164.367,9	11.405,0	186.456,1	11.836,9
3 - IMPOSTE SULLA PRODUZIONE, SUI CONSUMI E DOGANE	28.207,7	1.083,0	30.844,8	972,1	26.059,0	1.031,3
4 - MONOPOLI	10.117,6	542,4	10.320,7	509,3	10.445,3	528,9
5 - LOTTO, LOTTERIE ED ALTRE ATTIVITA' DI GIUOCO	9.151,1	682,2	11.086,0	674,3	13.163,9	555,7
TITOLO II - ENTRATE EXTRA-TRIBUTARIE	56.663,3	4.214,2	79.129,6	3.449,9	98.930,4	3.409,5
6 - PROVENTI SPECIALI	692,5	11,9	1.038,6	21,1	1.131,5	10,8
7 - PROVENTI DI SERVIZI PUBBLICI MINORI	23.916,6	3.244,3	30.416,3	2.433,8	39.724,3	1.958,0
8 - PROVENTI DEI BENI DELLO STATO	324,7	4,6	398,5	3,8	525,7	3,6
9 - PRODOTTI NETTI DI AZIENDE AUTONOME ED UTILI DI GESTIONI	3.266,4	-	3.852,4	-	3.143,5	-
10 - INTERESSI SU ANTICIPAZIONI E CREDITI VARI DEL TESORO	2.183,1	180,0	2.974,3	212,3	2.884,8	266,0
11 - RICUPERI, RIMBORSI E CONTRIBUTI	23.905,0	605,0	37.406,1	612,2	47.422,6	947,5
12 - PARTITE CHE SI COMPENSANO NELLA SPESA	2.375,0	168,5	3.043,5	166,7	4.097,9	223,5
TITOLO III - ALIENAZIONE ED AMMORTAMENTO DI BENI PATRIMONIALI E RISCOSSIONE DI CREDITI	3.741,7	6,9	7.134,0	5,4	4.981,7	4,0
13 - VENDITA DI BENI ED AFFRANCAZIONE DI CANONI	48,2	0,1	49,1	0,8	18,2	0,0
14 - AMMORTAMENTO DI BENI PATRIMONIALI	444,0	-	451,3	-	475,1	-
15 - RIMBORSO DI ANTICIPAZIONI E DI CREDITI VARI DEL TESORO	3.249,5	6,8	6.633,6	4,6	4.488,4	4,0
TITOLO IV - ACCENSIONE DI PRESTITI	374.284,4	-	364.805,5	-	306.258,0	-
Totale complessivo	860.402,2	32.705,2	923.653,4	31.758,8	931.295,9	32.703,3

Tavola 8 bis - Entrate incassate per categoria economica in conto competenza e in conto residui. Anno 2023.

(milioni di euro)

Incassi	2023	
	Competenza	Residui
TITOLO I - ENTRATE TRIBUTARIE	548.104,2	38.501,0
1 - IMPOSTE SUL PATRIMONIO E SUL REDDITO	305.717,3	20.316,0
2 - TASSE ED IMPOSTE SUGLI AFFARI	192.618,6	16.701,1
3 - IMPOSTE SULLA PRODUZIONE E SUI CONSUMI	32.307,8	944,4
4 - ENTRATE TRIBUTARIE DA GESTIONE MONOPOLI	10.585,4	528,2
5 - TASSE E IMPOSTE SU ATTIVITA' DI GIOCO	6.875,2	11,3
TITOLO II - ENTRATE EXTRA-TRIBUTARIE	52.942,2	1.570,0
6 - RISORSE PROPRIE DELL'UNIONE EUROPEA	2.736,1	213,2
7 - ENTRATE DA EROGAZIONE DI SERVIZI E VENDITA DI BENI NON PATRIMONIALI	2.450,4	12,8
8 - ENTRATE DERIVANTI DALLA GESTIONE DEI BENI DELLO STATO	3.162,3	11,2
9 - ENTRATE DI TIPO FINANZIARIO	10.936,8	188,0
10 - ENTRATE DERIVANTI DAL CONTROLLO E DALLA REPRESSIONE DI IRREGOLARITA' E ILLECITI	2.901,2	998,6
11 - ENTRATE DA CONTRIBUTI VERSATI ALLO STATO	19.216,4	52,4
12 - ENTRATE DA RECUPERI E RIMBORSI DI SPESE	11.538,9	93,7
TITOLO III - ALIENAZIONE ED AMMORTAMENTO DI BENI PATRIMONIALI E RISCOSSIONE DI CREDITI	35.287,5	2.758,5
13 - PARTITE CHE SI COMPENSANO NELLA SPESA	576,4	0,0
14 - ALTRE ENTRATE EXTRATRIBUTARIE	31.262,1	2.749,6
15 - ENTRATE DA ALIENAZIONE DI BENI PATRIMONIALI DELLO STATO	1.043,2	0,5
16 - ENTRATE DA RIMBORSO DI ANTICIPAZIONI E ALTRI CREDITI FINANZIARI DELLO STATO	2.405,8	8,4
TITOLO IV - ACCENSIONE DI PRESTITI	371.008,0	-
Totale complessivo	1.007.342,0	42.829,5

Nella Tavola 9 e nella Tavola 9 bis sono illustrati i coefficienti di realizzazione dell'entrata, per categoria, rispettivamente del triennio 2020-2022 e dell'esercizio finanziario 2023. Per la comprensione di tali dati è necessario premettere che la percentuale riferita agli accertamenti rispetto alle previsioni definitive di competenza può essere interpretata come un indicatore della precisione delle previsioni stesse. Il secondo coefficiente mette in rapporto le somme versate con gli accertamenti di competenza: esso indica la percentuale delle entrate accertate che hanno visto realizzata l'ultima fase della gestione dell'entrata (il versamento appunto). Il complemento a 100 di tale coefficiente, quindi, individua la quota di residui generati nella competenza dell'esercizio di consuntivo, indipendentemente dal fatto che tali somme siano già state riscosse. Infine, il terzo coefficiente indica quanta parte delle entrate previste in bilancio sia stata effettivamente versata nell'esercizio.

Tavola 9 - Coefficienti di realizzazione delle entrate per categoria economica. Dati di competenza. Anni 2020-2022

	2020	2021	2022
1 - IMPOSTE SUL PATRIMONIO E SUL REDDITO			
% accertata delle prev. def. di competenza	106,0%	102,8%	97,1%
% versata degli accertati di competenza	90,3%	91,1%	91,3%
% versata delle prev. def. di competenza	95,7%	93,7%	88,6%
2 - TASSE ED IMPOSTE SUGLI AFFARI			
% accertata delle prev. def. di competenza	105,4%	106,7%	99,5%
% versata degli accertati di competenza	83,8%	87,3%	86,9%
% versata delle prev. def. di competenza	88,3%	93,1%	86,5%
3 - IMPOSTE SULLA PRODUZIONE, SUI CONSUMI E DOGANE			
% accertata delle prev. def. di competenza	92,5%	102,0%	98,0%
% versata degli accertati di competenza	95,8%	96,1%	95,8%
% versata delle prev. def. di competenza	88,6%	98,1%	93,9%
4 - MONOPOLI			
% accertata delle prev. def. di competenza	99,2%	101,1%	100,4%
% versata degli accertati di competenza	95,2%	95,0%	95,2%
% versata delle prev. def. di competenza	94,4%	96,1%	95,5%
5 - LOTTO, LOTTERIE ED ALTRE ATTIVITA' DI GIUOCO			
% accertata delle prev. def. di competenza	75,3%	87,9%	102,5%
% versata degli accertati di competenza	92,9%	95,0%	95,3%
% versata delle prev. def. di competenza	69,9%	83,5%	97,7%
TITOLO I - ENTRATE TRIBUTARIE			
% accertata delle prev. def. di competenza	103,9%	103,7%	98,2%
% versata degli accertati di competenza	88,5%	90,2%	90,0%
% versata delle prev. def. di competenza	92,0%	93,5%	88,4%

Segue Tavola 9 – Coefficienti di realizzazione delle entrate per categoria economica. Dati di competenza. Anni 2020-2022

	2020	2021	2022
6 - PROVENTI SPECIALI			
% accertata delle prev. def. di competenza	78,8%	84,2%	73,1%
% versata degli accertati di competenza	97,7%	98,5%	94,5%
% versata delle prev. def. di competenza	76,9%	82,9%	69,1%
7 - PROVENTI DI SERVIZI PUBBLICI MINORI			
% accertata delle prev. def. di competenza	108,1%	100,6%	102,3%
% versata degli accertati di competenza	70,2%	77,7%	79,5%
% versata delle prev. def. di competenza	75,8%	78,2%	81,4%
8 - PROVENTI DEI BENI DELLO STATO			
% accertata delle prev. def. di competenza	101,0%	134,5%	138,2%
% versata degli accertati di competenza	94,0%	93,6%	94,9%
% versata delle prev. def. di competenza	94,9%	125,9%	131,2%
9 - PRODOTTI NETTI DI AZIENDE AUTONOME ED UTILI DI GESTIONI			
% accertata delle prev. def. di competenza	140,6%	102,8%	108,1%
% versata degli accertati di competenza	100,0%	100,0%	100,0%
% versata delle prev. def. di competenza	140,6%	102,8%	108,1%
10 - INTERESSI SU ANTICIPAZIONI E CREDITI VARI DEL TESORO			
% accertata delle prev. def. di competenza	108,0%	121,1%	119,0%
% versata degli accertati di competenza	54,6%	64,2%	54,9%
% versata delle prev. def. di competenza	59,0%	77,8%	65,4%
11 - RICUPERI, RIMBORSI E CONTRIBUTI			
% accertata delle prev. def. di competenza	140,1%	156,5%	131,1%
% versata degli accertati di competenza	60,3%	71,6%	74,6%
% versata delle prev. def. di competenza	84,4%	112,0%	97,8%
12 - PARTITE CHE SI COMPENSANO NELLA SPESA			
% accertata delle prev. def. di competenza	84,2%	118,5%	105,2%
% versata degli accertati di competenza	90,8%	92,3%	94,2%
% versata delle prev. def. di competenza	76,4%	109,4%	99,1%
TITOLO II - ENTRATE EXTRA-TRIBUTARIE			
% accertata delle prev. def. di competenza	120,6%	124,3%	115,6%
% versata degli accertati di competenza	66,9%	75,6%	77,3%
% versata delle prev. def. di competenza	80,7%	94,0%	89,3%

Segue Tavola 9 – Coefficienti di realizzazione delle entrate per categoria economica. Dati di competenza. Anni 2020-2022

	2020	2021	2022
13 - VENDITA DI BENI ED AFFRANCAZIONE DI CANONI			
% accertata delle prev. def. di competenza	185,4%	157,0%	82,3%
% versata degli accertati di competenza	98,7%	100,0%	97,4%
% versata delle prev. def. di competenza	182,9%	157,0%	80,2%
14 - AMMORTAMENTO DI BENI PATRIMONIALI			
% accertata delle prev. def. di competenza	38,0%	38,6%	39,6%
% versata degli accertati di competenza	100,0%	100,0%	100,0%
% versata delle prev. def. di competenza	38,0%	38,6%	39,6%
15 - RIMBORSO DI ANTICIPAZIONI E DI CREDITI VARI DEL TESORO			
% accertata delle prev. def. di competenza	109,3%	101,6%	125,0%
% versata degli accertati di competenza	99,4%	100,0%	99,3%
% versata delle prev. def. di competenza	108,7%	101,5%	124,1%
TITOLO III - ALIENAZIONE ED AMMORTAMENTO DI BENI PATRIMONIALI E RISCOSSIONE DI CREDITI			
% accertata delle prev. def. di competenza	89,9%	92,3%	103,6%
% versata degli accertati di competenza	99,5%	100,0%	99,4%
% versata delle prev. def. di competenza	89,4%	92,2%	103,0%
TITOLO IV - ACCENSIONE DI PRESTITI			
% accertata delle prev. def. di competenza	70,6%	64,1%	62,3%
% versata degli accertati di competenza	100,0%	100,0%	100,0%
% versata delle prev. def. di competenza	70,6%	64,1%	62,3%

Tavola 9 bis - Coefficienti di realizzazione delle entrate per categoria economica. Dati di competenza. Anno 2023

		2023
1 - IMPOSTE SUL PATRIMONIO E SUL REDDITO		
	% accertata delle prev. def. di competenza	109,0%
	% versata degli accertati di competenza	90,3%
	% versata delle prev. def. di competenza	98,4%
2 - TASSE ED IMPOSTE SUGLI AFFARI		
	% accertata delle prev. def. di competenza	102,6%
	% versata degli accertati di competenza	84,5%
	% versata delle prev. def. di competenza	86,6%
3 - IMPOSTE SULLA PRODUZIONE E SUI CONSUMI		
	% accertata delle prev. def. di competenza	96,0%
	% versata degli accertati di competenza	96,0%
	% versata delle prev. def. di competenza	92,2%
4 - ENTRATE TRIBUTARIE DA GESTIONE MONOPOLI		
	% accertata delle prev. def. di competenza	100,8%
	% versata degli accertati di competenza	94,0%
	% versata delle prev. def. di competenza	94,8%
5 - TASSE E IMPOSTE SU ATTIVITA' DI GIOCO		
	% accertata delle prev. def. di competenza	103,8%
	% versata degli accertati di competenza	98,9%
	% versata delle prev. def. di competenza	102,6%
TITOLO I - ENTRATE TRIBUTARIE		
	% accertata delle prev. def. di competenza	105,6%
	% versata degli accertati di competenza	88,6%
	% versata delle prev. def. di competenza	93,6%

Segue Tavola 9 bis – Coefficienti di realizzazione delle entrate per categoria economica. Dati di competenza. Anno 2023

		2023
6 - RISORSE PROPRIE DELL'UNIONE EUROPEA		
	% accertata delle prev. def. di competenza	86,9%
	% versata degli accertati di competenza	92,6%
	% versata delle prev. def. di competenza	80,5%
7 - ENTRATE DA EROGAZIONE DI SERVIZI E VENDITA DI BENI NON PATRIMONIALI		
	% accertata delle prev. def. di competenza	112,4%
	% versata degli accertati di competenza	97,9%
	% versata delle prev. def. di competenza	110,0%
8 - ENTRATE DERIVANTI DALLA GESTIONE DEI BENI DELLO STATO		
	% accertata delle prev. def. di competenza	109,8%
	% versata degli accertati di competenza	98,6%
	% versata delle prev. def. di competenza	108,3%
9 - ENTRATE DI TIPO FINANZIARIO		
	% accertata delle prev. def. di competenza	126,4%
	% versata degli accertati di competenza	77,5%
	% versata delle prev. def. di competenza	97,9%
10 - ENTRATE DERIVANTI DAL CONTROLLO E DALLA REPRESSIONE DI IRREGOLARITA' E ILLECITI		
	% accertata delle prev. def. di competenza	159,6%
	% versata degli accertati di competenza	10,5%
	% versata delle prev. def. di competenza	16,7%
11 - ENTRATE DA CONTRIBUTI VERSATI ALLO STATO		
	% accertata delle prev. def. di competenza	169,5%
	% versata degli accertati di competenza	91,1%
	% versata delle prev. def. di competenza	154,4%
12 - ENTRATE DA RECUPERI E RIMBORSI DI SPESE		
	% accertata delle prev. def. di competenza	133,7%
	% versata degli accertati di competenza	84,6%
	% versata delle prev. def. di competenza	113,1%
13 - PARTITE CHE SI COMPENSANO NELLA SPESA		
	% accertata delle prev. def. di competenza	100,6%
	% versata degli accertati di competenza	96,1%
	% versata delle prev. def. di competenza	96,7%
14 - ALTRE ENTRATE EXTRATRIBUTARIE		
	% accertata delle prev. def. di competenza	103,5%
	% versata degli accertati di competenza	92,3%
	% versata delle prev. def. di competenza	95,5%
TITOLO II - ENTRATE EXTRA-TRIBUTARIE		
	% accertata delle prev. def. di competenza	128,6%
	% versata degli accertati di competenza	70,9%
	% versata delle prev. def. di competenza	91,1%

Segue Tavola 9 bis – Coefficienti di realizzazione delle entrate per categoria economica. Dati di competenza. Anno 2023

		2023
15 - ENTRATE DA ALIENAZIONE DI BENI PATRIMONIALI DELLO STATO		
	% accertata delle prev. def. di competenza	5844,2%
	% versata degli accertati di competenza	100,0%
	% versata delle prev. def. di competenza	5843,9%
16 - ENTRATE DA RIMBORSO DI ANTICIPAZIONI E ALTRI CREDITI FINANZIARI DELLO STATO		
	% accertata delle prev. def. di competenza	215,8%
	% versata degli accertati di competenza	99,7%
	% versata delle prev. def. di competenza	215,1%
18 - AMMORTAMENTO BENI PATRIMONIALI		
	% accertata delle prev. def. di competenza	-
	% versata degli accertati di competenza	-
	% versata delle prev. def. di competenza	-
TITOLO III - ALIENAZIONE ED AMMORTAMENTO DI BENI PATRIMONIALI E RISCOSSIONE DI CREDITI		
	% accertata delle prev. def. di competenza	304,3%
	% versata degli accertati di competenza	99,8%
	% versata delle prev. def. di competenza	303,5%
TITOLO IV - ACCENSIONE DI PRESTITI		
	% accertata delle prev. def. di competenza	69,2%
	% versata degli accertati di competenza	100,0%
	% versata delle prev. def. di competenza	69,2%

1.4 L'IMPIEGO DELLE RISORSE FINANZIARIE DISPONIBILI NEL 2023

La Tavola 10 mostra l'andamento storico della spesa complessiva e di quella primaria (al netto del rimborso delle passività finanziarie e degli interessi passivi) dal 2014 al 2023, prendendo in considerazione diversi aggregati. Per la spesa complessiva, gli stanziamenti iniziali del 2023 presentano un aumento rispetto all'anno precedente di 89,8 miliardi (+8,2%). Anche per gli stanziamenti definitivi si registra un aumento di 58,8 miliardi (5,1%).

Per quanto riguarda la spesa primaria, l'aumento degli stanziamenti iniziali rispetto al 2022 è stato pari al 7,0%, mentre quelli definitivi registrano un aumento pari all' 1,4%. L'incidenza della spesa primaria su quella complessiva è lievemente diminuita rispetto a quella dell'esercizio finanziario 2022 sia per quanto riguarda gli stanziamenti iniziali (dal 67,7% del 2022 al 66,9% del 2023), sia per quanto riguarda gli stanziamenti definitivi (dal 70,0% del 2022 al 67,6% del 2023).

Nel 2023 gli impegni in conto competenza complessivi sono aumentati rispetto a quelli dell'anno precedente di circa 41,0 miliardi (+3,7%). La "capacità d'impegno" – data dal rapporto tra le somme impegnate e gli stanziamenti definitivi – diminuisce pertanto rispetto al 2022, passando dal 95,4% al 94,2%. A livello di titolo, per quanto riguarda il Titolo I la capacità di impegno resta stabile rispetto al 2022, presenta invece un aumento relativamente al Titolo II, mentre per il Titolo III mostra una diminuzione, come si evince più avanti dalla Tavola 20. Rimanendo nell'ambito delle spese complessive, rispetto all'esercizio 2022 si rileva un aumento di 54,9 miliardi dei pagamenti in conto competenza.

L'andamento degli impegni e dei pagamenti descritto si riflette in un valore del "COEFFICIENTE DI REALIZZAZIONE DEGLI IMPEGNI" – rapporto tra pagamenti e impegni – che passa dal 93,5% del 2022 al 95,0% del 2023. Il "COEFFICIENTE DI REALIZZAZIONE DELLA SPESA" – rapporto tra le somme pagate e quelle stanziare – passa invece dall'89,2% del 2022 all'89,4% del 2023 per la spesa complessiva (vedi Tavola 15).

Tavola 10 - Spesa complessiva e primaria. Anni 2014 – 2023
(miliardi di euro)

Esercizio Finanziario	2014	2015	2016	2017	2018	2019	2020	2021	2022	2023
SPESA COMPLESSIVA										
Stanziamenti iniziali di Competenza	825,1	847,3	824,3	861,0	852,4	869,5	897,4	1.060,7	1.094,0	1.183,7
Stanziamenti definitivi di Competenza	847,7	857,8	829,3	883,0	854,3	871,1	1.138,7	1.156,8	1.155,9	1.214,7
Impegni in conto Competenza	810,6	826,6	788,4	854,1	816,7	823,2	1.076,1	1.060,0	1.103,1	1.144,1
Pagamenti in conto Competenza	734,0	760,4	722,0	784,0	748,4	785,6	949,0	1.001,8	1.031,6	1.086,5
Impegni in conto Residui	73,4	99,3	108,6	116,8	120,4	121,1	101,4	176,5	171,8	183,4
Pagamenti in conto Residui	36,7	52,5	40,6	49,1	48,3	44,7	31,6	46,4	49,9	42,2
Somma di RS al 31/12	113,3	113,0	134,4	137,9	140,4	114,0	196,9	188,3	193,5	198,8
SPESA PRIMARIA (al netto del rimborso delle passività finanziarie e degli interessi passivi)										
Stanziamenti iniziali di Competenza	495,9	527,3	521,7	527,3	546,1	559,1	585,9	692,0	740,3	791,8
Stanziamenti definitivi di Competenza	530,0	543,9	531,0	554,4	553,0	565,2	800,5	793,6	809,6	820,6
Impegni in conto Competenza	522,0	536,6	520,8	541,5	542,4	534,9	773,4	754,7	776,6	790,4
Pagamenti in conto Competenza	446,0	473,8	454,8	471,9	474,7	498,0	647,0	696,7	705,8	735,1
Impegni in conto Residui	72,7	98,6	105,1	116,3	119,7	120,4	100,7	175,8	171,6	182,5
Pagamenti in conto Residui	36,2	51,9	37,2	48,7	47,7	44,1	30,9	45,8	49,7	41,4
Somma di RS al 31/12	112,6	109,5	133,9	137,2	139,6	113,2	196,2	188,0	192,6	196,4
INCIDENZA PERCENTUALE DELLA SPESA PRIMARIA SULLA SPESA COMPLESSIVA										
Stanziamenti iniziali di Competenza	60,1%	62,2%	63,3%	61,2%	64,1%	64,3%	65,3%	65,2%	67,7%	66,9%
Stanziamenti definitivi di Competenza	62,5%	63,4%	64,0%	62,8%	64,7%	64,9%	70,3%	68,6%	70,0%	67,6%
Impegni in conto Competenza	64,4%	64,9%	66,1%	63,4%	66,4%	65,0%	71,9%	71,2%	70,4%	69,1%
Pagamenti in conto Competenza	60,8%	62,3%	63,0%	60,2%	63,4%	63,4%	68,2%	69,5%	68,4%	67,7%
Impegni in conto Residui	99,1%	99,3%	96,8%	99,5%	99,4%	99,4%	99,3%	99,6%	99,9%	99,5%
Pagamenti in conto Residui	98,5%	98,9%	91,6%	99,2%	98,8%	98,7%	97,9%	98,6%	99,7%	98,0%
Somma di RS al 31/12	99,4%	96,9%	99,6%	99,5%	99,5%	99,3%	99,6%	99,9%	99,5%	98,8%

Per quanto attiene all'andamento dei residui nel decennio 2014-2023, si nota che nel 2015 il livello dei residui si mantiene stabile con una modesta riduzione rispetto al 2014. Nel 2016 la tendenza registrata sui valori 2015 non è confermata. Infatti, a partire dal 2016 entrano in vigore alcune novità normative in materia di disciplina contabile dei residui passivi, introdotte dal decreto legislativo n. 93 del 2016 che modifica la legge n. 196 del 2009. In particolare, una delle principali novità consiste nell'aumento da 2 a 3 anni dei termini di conservazione in bilancio dei residui relativi alla categoria 4 "Trasferimenti correnti ad amministrazioni pubbliche" del Titolo I e di tutte le spese in conto capitale (Titolo II). L'aumento complessivo dei residui al 31/12 tra il 2015 e il 2016, pari a circa 21,4 miliardi è determinato, quasi esclusivamente per un ammontare di 21,2 miliardi, dall'aumento della forbice tra le somme impegnate e quelle pagate: si è passati dai 46,8 miliardi di somme rimaste da pagare in conto residui per il 2015 a 68 miliardi nel 2016. Questo incremento di 21,2 miliardi dei residui rimasti da pagare a fine esercizio (+45%) è pressoché interamente determinato dalla conservazione in bilancio di residui della categoria 4 e del Titolo II provenienti dal 2014 che, senza l'effetto delle nuove disposizioni normative, sarebbero stati colpiti da perenzione amministrativa. Ciò trova conferma anche nel fatto che, per quanto riguarda i residui di nuova formazione, si registra una sostanziale similitudine, nei valori, con quelli dell'anno precedente.

Nel 2017 la tendenza avuta sui valori 2016, anche se in maniera più ridotta, viene confermata e si registra, rispetto a tale anno, un aumento di 3,5 miliardi dello stock di residui di fine anno. Nel 2018, in linea con quanto registrato nel 2017, si registra un aumento di 2,5 miliardi.

Nell'esercizio 2019 si registra una diminuzione significativa dello stock dei residui rispetto al 2018, pari a 26,4 miliardi, risentendo dell'effetto dell'introduzione del concetto di impegno pluriennale ad esigibilità (IPE, per cui si rinvia per maggiori dettagli al capitolo 3) che riesce più che a compensare l'aumento dei residui in conto capitale determinato dall'aumento dei termini di conservazione in bilancio disposto dall'art. 4-quater del decreto-legge n. 32 del 2019 (cfr. più avanti il paragrafo 1.5.2).

Nell'esercizio 2020 si osserva un aumento eccezionale dello stock dei residui, pari a 82,9 miliardi (ben il 72,7% dello stock iniziale). Il fenomeno è connesso al forte aumento dei residui di nuova formazione, indotto dagli incrementi di risorse introdotti dai provvedimenti per contrastare gli effetti della pandemia.

Nell'esercizio 2021 si osserva una diminuzione di 8,6 miliardi dello stock dei residui rispetto al 2020, dovuta sia all'aumento dei pagamenti in conto residui (che passano da 31,6 miliardi del 2020 a 46,4 miliardi del 2021) sia alla dinamica favorevole dei pagamenti in conto competenza rispetto agli impegni.

Nell'esercizio 2022 si registra un leggero aumento, pari a 5,2 miliardi, dello stock dei residui rispetto al 2021, dovuto alla dinamica sfavorevole dei pagamenti in conto competenza (l'impegnato non pagato passa dal 58,2 miliardi del 2021 ai 71,6 miliardi del 2022) non compensata dall'aumento dei pagamenti in conto residui (che passano da 46,4 miliardi del 2021 a 49,9 miliardi del 2022).

Nell'esercizio 2023, l'aumento dello stock dei residui rispetto al 2022 è pari a 5,3 miliardi, dovuto ad un aumento dei pagamenti in conto competenza (l'impegnato non pagato passa dal 71,6 miliardi del 2022 ai 77,9 miliardi del 2023) e a una diminuzione dei pagamenti in conto residui (che passano da 49,9 miliardi del 2022 a 42,2 miliardi del 2023).

L'andamento dei residui della spesa primaria è in linea con quello della spesa complessiva. Rispetto al 2022 si registra un aumento dei residui al 31/12 pari a 3,8 miliardi. L'incidenza della spesa primaria sulla spesa complessiva rende chiara la rigidità di una parte rilevante del bilancio dello Stato, dedicata al servizio del debito pubblico (e, in misura trascurabile, alla gestione di altre passività finanziarie): nell'esercizio in analisi, infatti, il 32,3% della spesa totale è imputabile al pagamento di interessi passivi e al rimborso di titoli e altre passività finanziarie (in lieve aumento rispetto all'esercizio precedente, e in controtendenza invece rispetto agli ultimi anni in cui si era registrata una costante diminuzione). Poiché queste voci di spesa normalmente non generano residui, si spiega la sostanziale coincidenza dell'ammontare dei residui registrato per la spesa primaria e la spesa complessiva. Ulteriori dettagli sulla gestione dei residui di bilancio verranno esposti, come di consueto, nella sezione 1.5.2, specificamente dedicata a questa tematica.

La Tavola 11 – oltre a riassumere l'evoluzione del conto residui nel 2023 – ricostruisce, per missioni, le diverse fasi relative alla gestione delle spese di competenza, partendo dagli stanziamenti iniziali (a Legge di Bilancio) per arrivare ai relativi impegni e pagamenti. Durante la gestione, infatti, gli stanziamenti iniziali subiscono variazioni di diversa natura dovute agli interventi assunti in corso d'anno (che possono essere "includere"⁵ o meno nella legge di assestamento, oltre che apportate dalla legge di assestamento stessa). L'analisi di tali variazioni consente di valutare, oltre alla realizzazione delle spese inizialmente previste, le scelte di riallocazione delle risorse (o di assegnazione di nuove risorse) compiute durante la gestione, attraverso atti amministrativi (decreti interministeriali, ministeriali o del dirigente generale) che seguono l'approvazione di nuove leggi di spesa o mediante i quali le norme di contabilità pubblica consentono la ripartizione di risorse già in bilancio secondo la legislazione vigente. I dati esposti nella Tavola 12 e nella Tavola 13 (relative, rispettivamente, agli atti amministrativi inclusi nella legge di assestamento ed esclusi da essa) permettono, appunto, di distinguere le variazioni riassunte in Tavola 11 in base alla natura del provvedimento che le ha determinate: nuove leggi di spesa, riassegnazione di entrate, reiscrizione in bilancio di residui passivi perenti, ripartizione di fondi e variazioni compensative. Evidentemente, solo nei primi due casi si determina un impatto netto sulla spesa complessiva.

Partendo dalla lettura delle previsioni iniziali 2023 (Tavola 11), sono quantitativamente significativi i maggiori stanziamenti iniziali – rispetto al 2022 – di circa 16,7 miliardi sulla missione "*Energia e diversificazione delle fonti energetiche*" (da 3,7 miliardi nel 2022 a 20,4 miliardi nel 2023), di 10,4 miliardi sulla missione "*Diritti sociali, politiche sociali e famiglia*" (da 50,4 miliardi nel 2022 a 60,8 miliardi nel 2023) e di 6,6 miliardi sulla missione "*Politiche previdenziali*" (da 107,0 miliardi nel 2022 a 113,6 miliardi nel 2023). Sempre in termini di stanziamenti iniziali, minori risorse sono state allocate sulla missione "*Sviluppo e riequilibrio territoriale*" per 5,7 miliardi (da 15,4 miliardi del 2022 a 9,7 miliardi nel 2023) e sulla missione "*Soccorso civile*" per 1,2 miliardi (da 6,2 miliardi del 2022 a 5,0 miliardi nel 2023).

Nel complesso la gestione 2023, realizzatasi mediante gli atti amministrativi e il provvedimento di assestamento, ha determinato un incremento delle previsioni di spesa di 31 miliardi (da 1.183,7 miliardi di stanziamenti iniziali a 1.214,7 di stanziamenti definitivi).

I principali provvedimenti adottati nel 2023 hanno previsto misure volte a favorire l'inclusione sociale e l'accesso al mondo del lavoro e a fronteggiare l'emergenza provocata dagli eventi alluvionali verificatisi in corso d'anno; hanno introdotto misure urgenti in materia economica e fiscale, nonché disposizioni per la valorizzazione, la promozione e la tutela del made in Italy.

A tale riguardo, i provvedimenti legislativi che nel corso dell'esercizio hanno prodotto i principali effetti finanziari in termini di aumento della spesa sono il DL n. 48/2023, convertito dalla legge 3 luglio 2023, n. 85, recante "*Misure urgenti per l'inclusione sociale e l'accesso al mondo del lavoro*", il DL n. 61/2023, convertito dalla legge 31 luglio 2023, n. 100, recante "*Interventi urgenti per fronteggiare l'emergenza provocata dagli eventi alluvionali verificatisi a partire*

⁵ Si parla di "inclusione" con riferimento a quei provvedimenti (atti amministrativi) adottati in un periodo precedente alla formulazione delle proposte per il disegno di legge di assestamento e tali quindi che le proposte stesse vengano formulate tenendone conto.

dal 1° maggio 2023 (nonché disposizioni urgenti per la ricostruzione nei territori colpiti dai medesimi eventi)", il DL n. 145/2023, c. d. "decreto fiscale", convertito dalla legge 15 dicembre 2023, n. 191, recante "Misure urgenti in materia economica e fiscale, in favore degli enti territoriali, a tutela del lavoro e per esigenze indifferibili", la Legge 27 dicembre 2023, n. 206, recante "Disposizioni organiche per la valorizzazione, la promozione e la tutela del made in Italy".

I citati provvedimenti legislativi hanno determinato un aumento della spesa di 23,7 miliardi, che rappresenta il 62% dell'aumento complessivo prodotto dagli atti amministrativi adottati nel 2023 (+38,3 miliardi).

In termini di riduzione della spesa sono da rilevare gli effetti del DL n. 34/2023, convertito dalla legge 26 maggio 2023, n. 56, recante "Misure urgenti a sostegno delle famiglie e delle imprese per l'acquisto di energia elettrica e gas naturale, nonché in materia di salute e adempimenti fiscali" e del DL n. 131/2023, convertito dalla legge 27 novembre 2023, n. 169, recante "Misure urgenti in materia di energia, interventi per sostenere il potere di acquisto e a tutela del risparmio" che complessivamente hanno prodotto una riduzione della spesa di 1,1 miliardi.

L'analisi che segue illustra gli effetti prodotti sulle missioni che, nel complesso, sono state maggiormente movimentate dai provvedimenti adottati nel 2023.

La missione "Competitività e sviluppo delle imprese" ha visto aumentare le proprie dotazioni finanziarie di un importo pari a 17,1 miliardi, dei quali 15 miliardi incrementati dal "decreto fiscale" DL n. 145/2023 al fine di consentire il perfezionamento delle regolazioni contabili del bilancio dello Stato relative alle agevolazioni per i c.d. "bonus edilizi". Ulteriori 700 milioni sono stati previsti dalla Legge n. 206/2023 per istituire nello stato di previsione del Ministero dell'economia e delle finanze il "Fondo nazionale del made in Italy" al fine di sostenere la crescita, il rafforzamento e il rilancio delle filiere strategiche nazionali; altri 545 milioni sono stati destinati dal DL n. 48/2023 al fondo rotativo istituito presso il Mediocredito centrale, destinato alla concessione di finanziamenti a tasso agevolato alle imprese esportatrici.

Alla missione "Politiche previdenziali" sono stati assegnati circa 6,3 miliardi di risorse aggiuntive. Di questi, circa 4 miliardi sono stati previsti dal DL n. 48/2023 per finanziare l'esonero parziale dei contributi previdenziali a carico dei lavoratori dipendenti e ulteriori 2 miliardi sono stati stanziati dal "decreto fiscale" DL n. 145/2023 per sostenere finanziariamente l'anticipo del riconoscimento di quote di perequazione automatica dei trattamenti pensionistici.

Gli stanziamenti della missione "Istruzione scolastica" sono aumentati di circa 3,6 miliardi. Di questi, 1,5 miliardi derivano dall'applicazione del CCNL 2019-2021 del comparto istruzione, così come previsto dalla Legge di Bilancio n. 145/2018; 1,4 miliardi sono stati stanziati dal DL n. 145/2023 come anticipo per il rinnovo dei contratti pubblici ed infine circa 600 milioni sono stati destinati al miglioramento economico del personale statale in regime di diritto pubblico (Legge di Bilancio n. 197/2022).

La missione "Soccorso civile" ha visto incrementare le proprie dotazioni finanziarie di circa 2,3 miliardi nel 2023, principalmente per interventi di ricostruzione, ripristino e riparazione nell'ambito dei territori colpiti dagli eventi alluvionali verificatisi a partire dal 1° maggio 2023 (+1,7 miliardi stanziati nel complesso dal DL n. 61/2023 e dal DL n. 104/2023).

Nella missione "Relazioni finanziarie con le autonomie territoriali" le previsioni 2023 hanno registrato un incremento di circa 2,2 miliardi. In particolare, il DL n. 34/2023 ha aumentato di un miliardo il fondo destinato all'erogazione del contributo statale per il ripiano del superamento del tetto di spesa (payback) dei dispositivi medici, il DL n. 145/2023 ha incrementato di circa 400 milioni i contributi destinati a vario titolo alle Regioni; sono da segnalare anche 474 milioni derivanti da reiscrizioni in bilancio di residui passivi perenti.

La missione "Diritto alla mobilità e sviluppo dei sistemi di trasporto" ha visto incrementare le proprie dotazioni di circa 1,9 miliardi. Di questi, il DL n. 145/2023 ha destinato un miliardo all'incremento del finanziamento concesso al Gestore dell'infrastruttura ferroviaria nazionale a copertura degli investimenti relativi alla rete tradizionale e ulteriori 500 milioni al fondo finalizzato alla compensazione in via definitiva della riduzione dei ricavi tariffari delle aziende di trasporto pubblico locale, conseguente alle limitazioni disposte in relazione all'emergenza sanitaria da COVID-19; altri 376 milioni derivano da reiscrizioni in bilancio di residui passivi perenti.

Le risorse della missione "Politiche per il lavoro" sono state incrementate di circa un miliardo. I principali interventi rispondono alla necessità di finanziare indennità in favore dei lavoratori, sia subordinati del settore privato che autonomi, impossibilitati a prestare attività lavorativa a seguito degli eventi alluvionali. Gli interventi, nel complesso pari a +873 milioni dovuti al DL n. 61/2023, sono stati in parte coperti con risorse provenienti dalla stessa missione (450 milioni). Inoltre, poco più di 620 milioni provengono da reiscrizioni in bilancio di residui passivi perenti.

Nella missione "Energia e diversificazione delle fonti energetiche" le previsioni 2023 hanno registrato una diminuzione di circa 2,7 miliardi. Più specificamente, il DL n. 34/2023 ha ridotto di circa 4,4 miliardi le spese associate al contributo straordinario al costo dell'energia elettrica e del gas metano a favore delle imprese energivore e non energivore per il

trimestre 2023, solo in parte compensati da un aumento di 1,8 miliardi di specifici interventi contributivi destinati (nel complesso dal DL n. 34/2023 e dal DL n. 131/2023) a clienti domestici e ad imprese a forte consumo di energia elettrica o gas naturale.

Anche la missione *“L’Italia in Europa e nel mondo”* ha visto ridursi le previsioni delle proprie risorse, con una flessione di 1,2 miliardi dovuta principalmente all’individuazione della copertura finanziaria di parte degli oneri previsti dal DL n. 145/2023 (un miliardo).

Altri incrementi di una certa rilevanza sono dovuti, nella prima metà del 2023, a riassegnazioni di entrate (3,1 miliardi) che hanno aumentato gli stanziamenti delle missioni *“Ordine pubblico e sicurezza”* (402 milioni), *“Difesa e sicurezza del territorio”* (877 milioni), *“Giustizia”* (339 milioni) e *“Soccorso civile”* (305 milioni).

Il provvedimento di assestamento ha prodotto una riduzione complessiva degli stanziamenti pari a 7,4 miliardi, modificando in alcuni casi in modo consistente le dotazioni finanziarie di alcune missioni. In particolare, le variazioni più significative del provvedimento si sono registrate nella missione *“Politiche per il lavoro”*, con una riduzione di 3,3 miliardi degli stanziamenti per il sostegno al reddito dei lavoratori, per mero adeguamento agli effettivi fabbisogni di spesa; analoga riduzione (-3,3 miliardi) per la missione *“Debito pubblico”*, dovuta principalmente all’adeguamento delle esigenze per il rimborso dei prestiti internazionali (-7 miliardi), compensato in parte dall’incremento di 3 miliardi in conseguenza dell’adeguamento degli stanziamenti di bilancio inerenti agli interessi sui titoli del debito pubblico; infine, gli stanziamenti della missione *“L’Italia in Europa e nel mondo”* sono stati ridotti di 1,5 miliardi, sui quali ha inciso la riduzione riguardante il finanziamento del bilancio dell’Unione Europea.

Di misura più contenuta sono stati gli aumenti della spesa prodotti dal provvedimento di assestamento, che hanno riguardato principalmente la missione *“Politiche economico-finanziarie e di bilancio e tutela della finanza pubblica”* (+175 milioni), la missione *“Organi costituzionali, a rilevanza costituzionale e Presidenza del Consiglio dei ministri”* (+168 milioni) e la missione *“Istruzione scolastica”* (+135 milioni).

Le riassegnazioni di entrate intervenute nella seconda metà dell’anno (12,2 miliardi) completano sostanzialmente il quadro degli aumenti delle risorse stanziare in bilancio. Esse sono confluite principalmente nelle missioni *“Debito pubblico”* (6,8 miliardi), *“Relazioni finanziarie con le autonomie territoriali”* (1,4 miliardi), *“Istruzione scolastica”* (1,2 miliardi) e *“Politiche economico-finanziarie e di bilancio e tutela della finanza pubblica”* (750 milioni).

La missione *“Fondi da ripartire”* presenta fisiologicamente variazioni negative consistenti, in ragione della natura delle risorse in essa ricomprese: lo stanziamento iniziale, infatti, è destinato ad essere distribuito in corso d’anno a specifiche voci di spesa – appartenenti a missioni di contenuto definito – attraverso variazioni compensative operate con atti amministrativi (Tavola 12 e Tavola 13 aggiungono dettagli ulteriori sulla ripartizione di tali risorse). La parte più significativa delle risorse stanziare viene ripartita al fine di garantire copertura finanziaria ai provvedimenti attuati in corso d’anno. Altra voce cospicua di riduzione delle risorse della missione riguarda la reiscrizione di residui colpiti da perenzione amministrativa negli anni precedenti, per i quali si sia completato l’iter di reiscrizione: a tal fine vengono ripartite le risorse allocate, ad inizio anno, in due fondi specifici (uno di parte corrente e uno di parte capitale). Anche nel 2023 la maggior parte di tali fondi affluisce in missioni di spesa in cui è molto rilevante l’incidenza delle categorie economiche più soggette all’accumulazione di residui che sono, tipicamente, i trasferimenti di parte corrente e in conto capitale alle altre amministrazioni pubbliche: *“Politiche per il lavoro”* innanzitutto, ma anche *“Relazioni finanziarie con le autonomie territoriali”*, *“Diritto alla mobilità e sviluppo dei sistemi di trasporto”* e *“Infrastrutture pubbliche e logistica”*.

L’analisi degli impegni, tenendo conto di quanto detto in precedenza (rispetto al 2022 le somme impegnate sono aumentate di 41,0 miliardi a fronte di maggiori stanziamenti per 58,8 miliardi), mostra che nel complesso la quota di stanziamento non utilizzato è il 5,8%, corrispondente ad un ammontare di 70,6 miliardi. Il 56,7% di tale ammontare riguarda la missione relativa al *“Debito pubblico”* (che da sola spiega pressoché totalmente la differenza tra la spesa totale e la spesa primaria), nell’ambito della quale 30,7 miliardi costituiscono stanziamenti non impegnati nella categoria economica 61 - *“Rimborso delle passività finanziarie”* (Titolo III della spesa) e 9,7 miliardi nella categoria 9 *“Interessi passivi e redditi da capitale”* (appartenente al Titolo I della spesa). Si tratta di somme stanziare in maniera cautelativa per far fronte a fenomeni difficilmente prevedibili (es: interessi sui Buoni fruttiferi postali, corrisposti ai possessori unitamente al rimborso e richiedibili in qualsiasi momento) o per accedere a strumenti di indebitamento a breve e brevissimo termine molto flessibili, da utilizzare però solo in presenza di specifiche condizioni.

Per le missioni che compongono la spesa primaria, la quota di stanziamento non utilizzata è complessivamente del 3,7%, pari a 30,2 miliardi. Di questi 8,8 miliardi, corrispondenti al 29,3% dello stanziamento non utilizzato, nella missione *“Politiche previdenziali”* e 3,4 miliardi, corrispondenti al 11,2% dello stanziamento non utilizzato, nella missione *“Politiche per il lavoro”*.

Nel complesso le somme rimaste da pagare in conto competenza (residui di nuova formazione sugli stanziamenti di competenza 2023) ammontano a 57,6 miliardi, il 5,0% di quelle impegnate. La quasi totalità è concentrata nelle missioni che compongono la spesa primaria – 55,3 miliardi, pari al 7,0% degli impegni – essendo il “debito pubblico” tipicamente poco soggetto all’accumulazione di residui passivi. I dati più rilevanti in valore assoluto: 9,8 miliardi per la missione “*Relazioni finanziarie con le autonomie territoriali*”; 8,8 miliardi per la missione “*Sviluppo e riequilibrio territoriale*”, 5,5 miliardi per la missione “*Infrastrutture pubbliche e logistica*” e 4,1 miliardi per la missione “*Diritto alla mobilità e sviluppo dei sistemi di trasporto*”.

Per i residui passivi provenienti dagli esercizi precedenti, il 94,8% della consistenza iniziale è risultato impegnato a fine esercizio. Dei 10,1 miliardi non impegnati le quote più rilevanti riguardano le missioni: “*Relazioni finanziarie con le autonomie territoriali*” (2,2 miliardi), “*Politiche per il lavoro*” (1,2 miliardi) e “*Diritto alla mobilità e sviluppo dei sistemi di trasporto*” (1,0 miliardi).

Le somme rimaste da pagare in conto residui sono pari a 141,2 miliardi, il 77,0% di quelle impegnate. Le missioni più interessate da questo fenomeno sono: “*Competitività e sviluppo delle imprese*” con l’83,8% degli impegni in conto residui rimasti da pagare, pari a 28,4 miliardi, e “*Sviluppo e riequilibrio territoriale*” con 40,1 miliardi rimasti da pagare, il 92,3% dell’impegnato. Il fenomeno si spiega con la forte incidenza, su queste due missioni, dei trasferimenti in conto capitale ad imprese e ad amministrazioni pubbliche.

Dopo aver analizzato i dati complessivi per missione, la Tavola 14 permette di esaminare la capacità d’impegno⁶ per Ministero: la tavola riporta, per missione e amministrazione, la percentuale degli stanziamenti definitivi di competenza impegnati⁷. La quasi totalità delle missioni ha superato o registra valori di poco inferiori al 90% per la suddetta capacità d’impegno, con la sola eccezione delle missioni “*Fondi da ripartire*”, che registra invece il 63,8%, “*Sviluppo sostenibile e tutela del territorio e dell’ambiente*”, con il 79,1% e “*Politiche per il lavoro*” con il 79,7%. Leggendo i dati per Amministrazione, i ministeri sono generalmente superiori al 90% per capacità d’impegno, ad eccezione del Ministero della Cultura, che registra l’85,1%, e del Ministero della Giustizia, che si attesta all’85,9%.

La relativamente bassa capacità d’impegno sulla missione “*Fondi da ripartire*” (63,8%) si deve alla particolare natura della missione stessa, soprattutto per quanto attiene alcuni fondi che rientrano nello stato di previsione del Mef, riguardanti spese obbligatorie, spese impreviste, spese per consultazioni elettorali, somme da versare all’entrata a titolo di ammortamento di beni mobili o altro; per quanto riguarda invece la missione “*Sviluppo sostenibile e tutela del territorio e dell’ambiente*”, la relativamente bassa capacità d’impegno è imputabile in misura rilevante al cospicuo stanziamento sul capitolo “7473 - Fondo per la realizzazione di progetti sostenibili relativi al programma *Green New Deal*”, rimasto per circa il 60% nella disponibilità del capitolo; infine, per quanto riguarda la missione “*Politiche per il lavoro*”, il fenomeno è iscrivibile ai capitoli “2400 - Oneri relativi ai trattamenti di cassa integrazione guadagni ordinaria e straordinaria e connessi trattamenti di fine rapporto e “2403 - Trasferimenti all’Inps da destinare al fondo per l’integrazione salariale (FIS) a titolo di contributo da parte dello Stato”, il cui stanziamento è rimasto interamente nella disponibilità del capitolo, nonché al capitolo “2402 - Oneri relativi ai trattamenti di mobilità dei lavoratori e di disoccupazione”, per il quale sono stati impegnati 6,6 miliardi a fronte di uno stanziamento di 7,9 miliardi.

Guardando i dati complessivi per ministero, è evidente la rilevanza del bilancio del Mef rispetto al totale: il 66,3% delle previsioni di spesa definitive di competenza afferisce a questa amministrazione, cui compete, tra le altre, sia l’intera gestione della missione “*Debito pubblico*” (il 32,0% del bilancio dello Stato, in aumento rispetto al 2022) sia, per l’88,5%, la gestione della missione “*Relazioni finanziarie con le autonomie territoriali*” (condivisa con il Ministero dell’Interno), che incide per il 12,1% sul bilancio dello Stato e che raccoglie buona parte dei trasferimenti agli Enti territoriali, nonché il Fondo sanitario nazionale e le altre risorse iscritte nello stato di previsione del Mef per il concorso dello Stato al finanziamento della spesa sanitaria. Queste due sole missioni, sommate, rappresentano ben il 64,3% del bilancio del Mef e il 44,1% del bilancio dello Stato nel suo complesso. Peraltro, l’amministrazione del Mef è l’unica ad essere coinvolta in ben 22 delle 34 missioni presenti in bilancio, a testimonianza della vastità di competenze che ad essa fanno capo. Infatti, senza considerare la missione “generica” presente in tutti gli stati di previsione (“*Servizi istituzionali e generali delle Amministrazioni Pubbliche*”), le altre Amministrazioni contribuiscono ad un numero di missioni molto più ridotto (da un minimo di 1 per il Ministero della Giustizia, il Ministero dell’Istruzione e il Ministero del Turismo a un massimo di 5 per il Ministero dell’Interno).

⁶ Un approfondimento relativo ai coefficienti di capacità d’impegno e di realizzazione della spesa si trova procedendo ulteriormente in questa sezione.

⁷ Considerando anche i residui di stanziamento, ossia le somme stanziate per spese in conto capitale non impegnate alla chiusura dell’esercizio per le quali ci si è avvalsi della facoltà di conservazione ai sensi dell’articolo 34-bis, comma 3, della legge 31 dicembre 2009 n. 196 o le spese di parte corrente per le quali la facoltà di conservazione è disposta da norme specifiche.

Tavola 11 - Transizione, per Missione, dagli stanziamenti iniziali a quelli definitivi; impegni e pagamenti in conto competenza e in conto residui; residui al 31.12.2023 (milioni di euro)

Missione	competenza						residui				residui totali al 31/12 (nuova formazione inclusa)		
	stanz. iniziali	variazioni amm. in assestato	variazioni assestam.	stanz. assestati	variazioni atti amm. dopo assestato	totale variazione atti amm.	stanz. definitivi	Impegni	Pagamenti	Consistenza al 1/1/2023		impegni (include res. di lettera F)	pagamenti
Organi costituzionali	3.080,3	44,0	168,5	3.292,7	247,7	291,7	3.540,4	3.537,4	3.535,2	108,1	108,1	108,1	2,2
Ann. Gen. e supporto alla rapp. Gen. di Governo	870,6	40,0	39,4	950,0	114,3	154,3	1.064,3	877,2	867,4	38,9	34,6	18,3	9,8
Relazioni finanziarie con le autonomie territoriali	143.150,5	544,6	89,0	143.784,0	3.191,5	3.736,1	146.520,5	146.532,7	136.677,0	24.311,5	22.097,4	7.116,5	9.855,7
L'Italia in Europa e nel mondo	91.179,7	71,4	-1.538,0	89.713,1	-1.198,2	-1.126,8	88.515,0	87.527,4	87.308,7	164,3	142,4	108,9	218,7
Difesa e sicurezza del territorio	27.540,4	1.045,1	-51,8	28.533,8	240,4	1.285,5	28.774,2	27.878,1	26.052,4	1.597,5	1.475,5	1.050,0	1.825,8
Giustizia	11.351,0	375,6	15,1	11.741,7	389,2	764,8	12.130,9	10.430,2	10.026,2	620,1	474,2	300,9	404,0
Ordine pubblico e sicurezza	13.306,4	531,2	10,3	13.847,9	360,0	891,3	14.207,9	12.820,0	12.340,3	1.120,0	1.010,0	548,6	479,7
Soccorso civile	5.020,0	321,7	29,7	5.371,4	2.351,1	2.672,7	7.722,5	7.488,7	6.424,3	5.288,5	5.195,9	1.121,1	1.064,4
Agricoltura, politiche agroalimentari e pesca	2.475,0	4,4	0,3	2.479,7	163,0	167,5	2.647,2	2.573,6	1.857,5	1.350,5	1.123,3	318,8	716,1
Energia e diversificazione delle fonti energetiche	20.369,4	160,9	-	20.530,4	-2.346,7	-2.185,8	18.183,6	17.402,8	16.906,2	662,0	519,7	86,3	496,6
Competitività e sviluppo delle imprese	35.518,9	113,1	-43,5	35.588,4	17.456,2	17.569,2	53.044,6	52.257,7	49.867,4	34.211,7	33.852,8	5.480,2	2.390,3
Regolazione dei mercati	93,7	9,1	0,0	102,8	-1,9	7,2	100,9	87,6	67,8	35,9	35,2	16,3	19,7
Diritto alla mobilità e sviluppo dei sistemi di trasporto	16.557,4	21,9	62,9	16.642,3	1.983,9	2.005,9	18.626,2	18.330,4	14.273,2	10.728,9	9.699,1	3.643,5	4.057,2
Infrastrutture pubbliche e logistica	8.214,8	9,7	33,4	8.257,9	506,4	516,1	8.764,3	8.513,4	2.962,3	14.867,0	14.015,0	3.350,7	5.551,1
Comunicazioni	1.092,7	0,6	38,5	1.131,8	5,9	6,5	1.137,7	1.098,4	827,9	395,4	390,1	258,1	270,5
Commercio internaz. e intern. zone del sistema prod.	530,4	4,3	0,0	534,7	1,1	5,5	535,9	523,6	521,9	123,6	103,2	38,0	1,7
Ricerca e innovazione	4.999,3	20,2	-0,0	5.019,5	197,3	217,6	5.216,8	5.185,5	4.422,4	2.080,4	2.027,6	1.343,8	763,0
Svil. sostenibile e tutela del territorio e dell'ambiente	4.330,2	69,9	-3,0	4.397,1	159,0	228,9	4.562,2	3.603,0	2.648,4	3.427,1	2.667,6	885,4	954,6
Casa e assetto urbanistico	1.053,5	14,2	-	1.067,7	23,8	38,0	1.091,5	1.089,5	608,9	205,5	166,5	10,3	480,6
Tutela della salute	2.808,0	74,1	97,0	2.979,0	177,8	251,9	3.156,8	2.853,0	2.154,5	2.010,8	1.978,2	220,2	698,5
Tutela e valorizzazione dei beni e attività culturali e paesagg.	3.553,9	60,4	6,2	3.620,6	-274,0	-213,6	3.346,6	2.836,7	1.818,0	2.666,4	2.432,8	866,4	1.018,6
Istruzione scolastica	51.879,6	241,7	134,8	52.256,0	4.837,8	5.079,5	57.093,9	56.640,8	54.309,1	4.493,3	4.233,3	1.524,2	2.331,7
Istruzione universitaria	11.005,6	191,9	1,7	11.199,3	243,2	435,2	11.442,5	11.349,8	9.592,1	1.809,3	1.730,7	1.164,7	1.757,7
Diritti sociali, politiche sociali e famiglia	60.769,9	27,9	6,2	60.803,9	-731,7	-703,9	60.072,2	58.470,1	55.925,9	4.359,3	3.880,8	2.468,8	2.544,2
Politiche previdenziali	113.598,4	0,1	-23,5	113.575,0	6.331,0	6.331,1	119.906,0	111.071,4	109.166,9	2.763,4	2.710,0	1.591,0	1.904,5
Politiche per il lavoro	18.793,8	13,0	-3.295,5	15.511,2	1.051,6	1.064,6	16.562,8	13.194,1	10.619,1	10.996,8	9.747,0	982,3	2.574,9
Immigrazione, accoglienza e garanzia dei diritti	3.157,1	3,0	-73,4	3.086,6	259,3	262,2	3.345,9	3.200,2	2.677,1	989,7	670,3	354,6	523,1
Sviluppo e riequilibrio territoriale	9.712,9	-14,7	-	9.698,2	-162,0	-176,7	9.536,2	9.536,0	759,4	43.454,8	43.454,8	3.327,1	8.776,6
Politiche economico-finanziarie e di bilancio	107.600,7	443,2	175,2	108.219,2	143,2	586,4	108.362,4	106.509,1	105.896,7	10.758,6	10.302,8	1.792,9	612,3
Giovani e sport	929,5	0,0	56,3	985,8	72,6	105,4	1.058,4	1.057,9	1.054,7	37,2	13,3	10,0	3,2
Turismo	402,9	45,4	1,5	449,9	-5,4	40,1	444,5	425,3	128,0	415,4	329,9	225,7	297,3
Servizi istituzionali e generali delle amm. pubbliche	4.136,2	-83,8	12,0	4.064,4	359,4	275,7	4.423,8	3.989,6	3.526,8	800,2	721,3	519,2	462,8
Fondi da ripartire	19.515,6	-1.246,4	-24,8	18.244,4	-7.641,8	-8.888,2	10.602,6	6.762,8	4.500,0	5.773,5	5.224,9	553,1	2.262,8
Debito pubblico	385.125,5	39,1	-3.292,8	381.871,8	6.643,8	6.682,9	388.515,6	348.464,3	346.191,1	829,6	829,6	829,6	2.273,3
Totale	1.183.724,0	3.196,8	-7.368,4	1.179.552,3	35.149,1	38.345,9	1.214.701,4	1.144.118,1	1.086.514,8	193.495,2	183.398,0	42.232,6	57.603,3
													198.768,7

Tavola 12 - Variazioni agli stanziamenti operate con atti amministrativi inclusi in assestamento, per missione di spesa. Anno 2023 (milioni di euro)

Missione	variazione atti amministrativi inclusi				variazione compensativa	totale inclusi
	attuazione leggi	reiscrizione residui	riassegnazione delle entrate	riparto fondi		
Organi costituzionali	38,8	-	-	-	5,1	44,0
Amm. Gen. e supporto alla rapp. Gen. di Governo	0,3	-	38,0	-	1,7	40,0
Relazioni finanziarie con le autonomie territoriali	8,0	435,9	96,0	4,1	0,6	544,6
L'Italia in Europa e nel mondo	- 6,1	0,4	7,0	70,1	- 0,0	71,4
Difesa e sicurezza del territorio	27,2	7,0	876,7	- 68,6	202,9	1.045,1
Giustizia	33,9	2,5	339,0	0,1	0,1	375,6
Ordine pubblico e sicurezza	37,4	0,8	401,8	87,9	3,3	531,2
Soccorso civile	11,9	-	305,0	0,1	4,7	321,7
Agricoltura, politiche agroalimentari e pesca	- 2,0	2,8	3,7	-	0,0	4,4
Energia e diversificazione delle fonti energetiche	-	4,9	155,4	0,6	-	160,9
Competitivita' e sviluppo delle imprese	29,1	14,7	68,9	-	0,4	113,1
Regolazione dei mercati	9,0	0,0	0,0	-	0,0	9,1
Diritto alla mobilita' e sviluppo dei sistemi di trasporto	0,2	11,4	7,7	-	2,6	21,9
Infrastrutture pubbliche e logistica	-	3,1	4,9	-	1,7	9,7
Comunicazioni	0,3	0,0	0,1	-	0,2	0,6
Commercio internaz. e intern. zione del sistema produttivo	0,8	3,5	-	-	0,0	4,3
Ricerca e innovazione	0,8	20,3	- 1,6	-	0,8	20,2
Svil. stenibile e tutela del territorio e dell'ambiente	4,1	1,4	47,4	0,3	16,6	69,9
Casa e assetto urbanistico	-	13,1	1,2	-	-	14,2
Tutela della salute	11,8	2,6	0,6	60,0	- 1,0	74,1
Tutela e valorizzazione dei beni e attivita' culturali e paesag.	1,1	0,2	50,1	-	9,1	60,4
Istruzione scolastica	17,3	2,4	226,0	-	- 4,0	241,7
Istruzione universitaria	0,1	27,6	164,3	-	0,0	191,9
Diritti sociali, politiche sociali e famiglia	1,4	23,1	3,3	0,0	0,1	27,9
Politiche previdenziali	0,1	-	0,0	-	-	0,1
Politiche per il lavoro	- 8,5	20,0	1,2	-	0,2	13,0
Immigrazione, accoglienza e garanzia dei diritti	-	0,0	1,6	-	1,4	3,0
Sviluppo e riequilibrio territoriale	- 14,7	-	-	-	-	- 14,7
Politiche economico-finanziarie e di bilancio	213,5	0,6	224,2	1,6	3,4	443,2
Giovani e sport	0,0	-	-	-	-	0,0
Turismo	45,0	0,1	-	-	0,4	45,4
Servizi istituzionali e generali delle amm. pubbliche	12,7	0,1	25,6	119,7	- 241,9	- 83,8
Fondi da ripartire	- 374,9	- 598,6	11,2	- 275,8	- 8,2	- 1.246,4
Debito pubblico	-	-	39,1	-	-	39,1
Totale	98,4	-	3.098,4	-	-	3.196,8

Tavola 13 - Variazioni agli stanziamenti operate con atti amministrativi successivi all'assestamento, per missione di spesa. Anno 2023
(milioni di euro)

Missione	variazione atti amministrativi esclusi					totale esclusi	Totale variazioni atti amministrativi
	attuazione leggi	reiscrizione residui	riassegnazione delle entrate	riparto fondi	variazione compensativa		
Organi costituzionali	233,2	-	0,2	8,6	5,7	247,7	291,7
Amm. Gen. e supporto alla rapp. Gen. di Governo	15,0	-	91,4	6,2	1,8	114,3	154,3
Relazioni finanziarie con le autonomie territoriali	1.666,2	38,5	1.414,1	72,7	-	3.191,5	3.736,1
L'Italia in Europa e nel mondo	- 1.617,1	7,1	36,9	370,5	4,3	- 1.198,2	- 1.126,8
Difesa e sicurezza del territorio	249,9	24,7	128,5	- 174,7	12,0	240,4	1.285,5
Giustizia	102,8	9,7	221,3	53,3	2,2	389,2	764,8
Ordine pubblico e sicurezza	138,0	4,6	55,3	85,0	77,0	360,0	891,3
Soccorso civile	2.224,9	12,7	74,2	20,0	19,3	2.351,1	2.672,7
Agricoltura, politiche agroalimentari e pesca	121,5	16,3	19,0	0,7	5,6	163,0	167,5
Energia e diversificazione delle fonti energetiche	- 2.740,0	11,1	382,3	1,3	- 1,4	- 2.346,7	- 2.185,8
Competitività e sviluppo delle imprese	16.663,2	16,3	373,4	25,7	377,6	17.456,2	17.569,2
Regolazione dei mercati	0,8	1,0	0,5	0,0	- 4,3	- 1,9	7,2
Diritto alla mobilità e sviluppo dei sistemi di trasporto	1.490,5	364,3	120,4	1,3	7,4	1.983,9	2.005,9
Infrastrutture pubbliche e logistica	92,0	399,8	8,3	1,5	4,8	506,4	516,1
Comunicazioni	- 2,0	0,4	4,6	0,7	2,3	5,9	6,5
Commercio internaz. e intern. zione del sistema produttivo	0,2	3,0	0,6	0,4	- 2,9	1,1	5,5
Ricerca e innovazione	- 14,4	52,9	3,0	154,4	1,5	197,3	217,6
Svil. stenibile e tutela del territorio e dell'ambiente	111,0	17,0	20,0	9,7	1,3	159,0	228,9
Casa e assetto urbanistico	0,3	20,3	0,9	0,1	2,1	23,8	38,0
Tutela della salute	61,2	6,6	17,9	81,2	10,8	177,8	251,9
Tutela e valorizzazione dei beni e attivita' culturali e paesag.	- 65,5	0,7	119,3	25,7	- 354,2	- 274,0	- 213,6
Istruzione scolastica	2.975,2	12,1	1.228,0	627,0	- 4,5	4.837,8	5.079,5
Istruzione universitaria	180,9	27,2	17,8	16,7	0,7	243,2	435,2
Diritti sociali, politiche sociali e famiglia	- 1.132,9	46,6	9,7	343,7	1,2	- 731,7	- 703,9
Politiche previdenziali	6.283,7	40,1	0,1	0,0	7,0	6.331,0	6.331,1
Politiche per il lavoro	424,2	601,0	20,8	3,0	2,7	1.051,6	1.064,6
Immigrazione, accoglienza e garanzia dei diritti	244,3	1,0	12,0	1,2	0,7	259,3	262,2
Sviluppo e riequilibrio territoriale	- 168,1	6,0	-	0,1	-	- 162,0	- 176,7
Politiche economico-finanziarie e di bilancio	- 782,9	41,8	749,4	107,9	27,0	143,2	586,4
Giovani e sport	39,7	-	0,2	17,7	15,0	72,6	72,6
Turismo	- 9,3	2,2	0,2	1,2	0,4	- 5,4	40,1
Servizi istituzionali e generali delle amm. pubbliche	- 13,3	5,2	316,6	139,1	- 88,2	359,4	275,7
Fondi da ripartire	- 3.726,2	- 1.790,4	11,5	- 2.001,9	- 134,8	- 7.641,8	- 8.888,2
Debito pubblico	- 143,8	-	6.787,6	-	-	6.643,8	6.682,9
Totale	22.903,1	-	12.246,0	-	0,0	35.149,1	38.345,9

Tavola 14 - Stanziamenti definitivi di competenza e capacità d'impegno per missione e stato di previsione. Anno 2023
(milioni di euro)

MISSIONE	MINISTERO													Totale														
	ECONOMIA E FINANZE	IMPRESSE E AZIENDE IN ITALIA	LAVORO E POLITICHE SOCIALI	GIUSTIZIA	AFFARI ESTERI	ISTRUZIONE E MERITO	INTERNO	AMBIENTE E SICUREZZA ENERGETICA	INFRASTRUTTURE E TRASPORTI	UNIVERSITÀ E RICERCA	DIFESA	AGRICOLTURA, SILVICOLTURA, ALLEVAMENTO E PISCICOLTURA	CULTURA		SALUTE	TURISMO												
Organi costituzionali	3.540	99,9%	-	-	-	-	-	-	-	-	-	-	-	-	-	3.540	99,9%											
Amm. Gen. e supporto alla rapp. Gen. di Governo	-	-	-	-	-	-	-	-	-	-	-	-	-	-	-	-	-											
Relazioni finanziarie con le autonomie territoriali	130.021	99,7%	-	-	-	-	1.064	82,4%	-	-	-	-	-	-	-	1.064	82,4%											
L'Italia in Europa e nel mondo	85.373	99,0%	-	-	-	-	16.955	99,4%	-	-	-	-	-	-	-	16.955	99,7%											
Difesa e sicurezza del territorio	-	-	-	-	3.142	95,6%	-	-	-	-	-	-	-	-	-	-	-											
Giustizia	540	89,1%	-	-	-	-	-	-	-	-	-	-	-	-	-	-	-											
Ordine pubblico e sicurezza	3.270	96,9%	-	-	-	-	9.955	87,6%	-	-	-	-	-	-	-	-	-											
Soccorso civile	4.233	99,9%	-	-	-	-	3.490	93,4%	-	983	94,9%	-	-	-	-	-	-											
Agricoltura, politiche agroalimentari e pesca	-	-	-	-	-	-	-	-	-	-	-	2.643	97,4%	-	-	-	-											
Energia e diversificazione delle fonti energetiche	-	-	-	-	-	-	-	18.184	95,7%	-	-	-	-	-	-	-	-											
Competitività e sviluppo delle imprese	33.520	99,1%	19.524	97,5%	-	-	-	-	-	-	-	-	-	-	-	-	-											
Regolazione dei mercati	-	-	101	86,8%	-	-	-	-	-	-	-	-	-	-	-	-	-											
Diritto alla mobilità e sviluppo dei sistemi di trasporto	6.336	100,0%	-	-	-	-	-	-	12.290	97,6%	-	-	-	-	-	-	-											
Infrastrutture pubbliche e logistica	865	100%	-	-	-	-	-	-	7.899	96,8%	-	-	-	-	-	-	-											
Comunicazioni	662	99,6%	475	92,3%	-	-	-	-	-	-	-	-	-	-	-	-	-											
Commercio internazionale ed internazionalizzazione del sistema produttivo	1.745	100%	11	75,0%	-	-	-	-	-	-	-	-	-	-	-	-	-											
Ricerca e innovazione	1.439	40,6%	-	-	-	-	-	-	-	-	-	-	-	-	-	-	-											
Sviluppo sostenibile e tutela del territorio e dell'ambiente	530	100%	-	-	-	-	-	-	561	99,6%	-	-	-	-	-	-	-											
Casa e assetto urbanistico	-	-	-	-	-	-	-	-	-	-	-	-	-	-	-	-	-											
Tutela della salute	-	-	-	-	-	-	-	-	-	-	-	-	3.347	84,8%	-	-	-											
Tutela e valorizzazione dei beni e attività culturali e paesaggistici	-	-	-	-	-	-	-	-	-	-	-	-	-	-	-	-	-											
Istruzione scolastica	-	-	-	-	-	-	-	-	-	-	-	-	-	-	-	-	-											
Istruzione universitaria	1.544	80,3%	-	-	58.529	97,8%	-	-	-	-	-	-	-	-	-	-	-											
Diritti sociali, politiche sociali e famiglia	11.411	99,4%	-	-	108.495	91,9%	-	-	-	-	-	-	-	-	-	-	-											
Politiche previdenziali	-	-	-	-	-	-	-	-	-	-	-	-	-	-	-	-	-											
Politiche per il lavoro	1.082	100,0%	-	-	16.563	79,7%	-	-	-	-	-	-	-	-	-	-	-											
Immigrazione, accoglienza e garanzia dei diritti	9.536	100,0%	-	-	14	85,3%	-	-	-	-	-	-	-	-	-	-	-											
Sviluppo e riequilibrio territoriale	108.362	98,3%	-	-	-	-	-	-	-	-	-	-	-	-	-	-	-											
Politiche economico-finanziarie e di bilancio	1.058	100,0%	-	-	-	-	-	-	-	-	-	-	-	-	-	-	-											
Giovani e sport	-	-	-	-	-	-	-	-	-	-	-	-	-	-	-	-	-											
Turismo	1.708	91,0%	285	91,4%	39	69,2%	208	88,1%	108	94,7%	167	90,9%	114	61,1%	114	61,1%	445	104,5%										
Servizi istituzionali e generali delle amm. pubbliche	10.603	63,8%	-	-	-	-	-	-	-	-	-	-	-	-	-	-	-											
Fondi da ripartire	388.516	89,7%	-	-	-	-	-	-	-	-	-	-	-	-	-	-	-											
Debito pubblico	-	-	-	-	-	-	-	-	-	-	-	-	-	-	-	-	-											
Totale	805.893	98,9%	20.396	97,2%	183.640	97,7%	117.988	85,9%	3.786	95,8%	57.261	99,2%	20.811	95,7%	21.858	97,2%	30.456	97,0%	2.736	97,2%	3.576	85,1%	3.828	91,2%	465	94,2%	1.214.701	94,2%

Tavola 15 - Coefficiente di realizzazione degli impegni e della spesa per Ministero – Anno 2023
(miliardi di euro)

Ministero	Stanzamenti (A)	Impegni (B)	Pagamenti (C)	Coeff. Realizzazione degli impegni % (C/B)	Coeff. Realizzazione della spesa % (C/A)
MINISTERO DELL'ECONOMIA E DELLE FINANZE	805.893,3	757.105,0	733.576,8	96,9%	91,0%
MINISTERO DELLE IMPRESE E DEL MADE IN ITALY	20.396,3	19.827,9	17.855,7	90,1%	87,5%
MINISTERO DEL LAVORO E DELLE POLITICHE SOCIALI	183.640,3	170.193,4	163.218,4	95,9%	88,9%
MINISTERO DELLA GIUSTIZIA	11.798,5	10.132,0	9.731,3	96,0%	82,5%
MINISTERO DEGLI AFFARI ESTERI E DELLA COOPERAZIONE INTERNAZIONALE	3.786,5	3.629,0	3.433,5	94,6%	90,7%
MINISTERO DELL'ISTRUZIONE E DEL MERITO	57.261,3	56.793,0	54.415,3	95,8%	95,0%
MINISTERO DELL'INTERNO	33.956,3	32.005,0	27.556,4	86,1%	81,2%
MINISTERO DELL'AMBIENTE E DELLA SICUREZZA ENERGETICA	20.810,9	19.908,8	18.458,0	92,7%	88,7%
MINISTERO DELLE INFRASTRUTTURE E DEI TRASPORTI	21.858,4	21.244,2	12.157,9	57,2%	55,6%
MINISTERO DELL'UNIVERSITA' E DELLA RICERCA	14.249,4	14.132,2	11.697,2	82,8%	82,1%
MINISTERO DELLA DIFESA	30.455,9	29.527,0	27.665,5	93,7%	90,8%
MINISTERO DELL'AGRICOLTURA, DELLA SOVRANITA' ALIMENTARE E DELLE FORESTE	2.726,2	2.649,0	1.920,3	72,5%	70,4%
MINISTERO DELLA CULTURA	3.576,0	3.044,2	1.990,0	65,4%	55,6%
MINISTERO DELLA SALUTE	3.827,7	3.492,1	2.703,3	77,4%	70,6%
MINISTERO DEL TURISMO	464,5	435,0	135,4	31,1%	29,2%
TOTALE	1.214.701,4	1.144.118,1	1.086.514,8	95,0%	89,4%

Un quadro più significativo della rilevanza quantitativa delle singole Amministrazioni rispetto all'intero bilancio si può ottenere focalizzando l'analisi sulla sola spesa primaria che, essendo al netto del rimborso delle passività finanziarie e degli interessi passivi, riduce il peso attribuibile al Mef per effetto della gestione del debito pubblico. La Tavola 16⁸, per l'appunto, espone separatamente la distribuzione percentuale della spesa primaria tra le Amministrazioni (pannello superiore) e tra le 34 missioni del bilancio dello Stato (pannello inferiore), per il quadriennio 2020-2023. Dopo quello del Mef, spiccano il bilancio del Ministero del Lavoro e delle Politiche Sociali e quello del Ministero dell'Istruzione e del merito, che nel 2023 gestiscono, rispettivamente, il 22,4% ed il 7,0% delle risorse totali.

La Tavola 17 e la Tavola 18 mostrano l'evoluzione, rispettivamente, di impegni e pagamenti per categoria economica nel quadriennio 2020-2023, con il dettaglio di alcune classificazioni economiche di secondo livello o loro aggregati significativi. La spesa per retribuzioni aumenta, a livello di impegni, di circa l'1,4% rispetto al 2022, attestandosi a 73,3 miliardi e proseguendo con il trend di crescita osservato negli ultimi anni. I trasferimenti correnti a famiglie e istituzioni sociali private, dopo la forte diminuzione degli impegni di circa 15,7 miliardi in conto competenza (-56,9%) registrata nel 2022, si attestano nel 2023 su un livello di poco inferiore a quello osservato nell'esercizio precedente, passando da 11,9 a 10,8 miliardi (-9,4%). I trasferimenti correnti alle amministrazioni pubbliche si attestano nel 2023 a 352,1 miliardi, con un aumento dell'1,2% rispetto allo scorso anno.

I trasferimenti correnti alle imprese in conto competenza mostrano, come già osservato nel 2022, una forte diminuzione rispetto all'esercizio precedente, sia degli impegni, che registrano una diminuzione pari al 36% (-8,5 miliardi), che dei pagamenti, con un decremento del 34,6% (-7,7 miliardi). La spesa per interessi passivi aumenta invece di circa il 17% (+11,0 miliardi) rispetto all'esercizio precedente, sia in termini di impegni che di pagamenti.

Tra le spese in conto capitale, nel 2023 si rileva un marcato aumento, in termini di impegni e pagamenti, della categoria "Contributi agli investimenti ad imprese" (rispettivamente +19,4 miliardi, pari al 56,1%, e + 19,0 miliardi, pari al 65,6%), mentre si registra una marcata diminuzione per la categoria "Acquisizioni di attività finanziarie" (-47,2% per gli impegni e -35,5% per i pagamenti).

Per concludere, le spese di titolo III aumentano, quanto ad impegni, di 16,1 miliardi (pari a +6,2%), attestandosi a 277,9 miliardi. Per i pagamenti, l'aumento è di 14,7 miliardi (pari a +5,6%), per un totale di 275,7 miliardi.

⁸ Il pannello inferiore della Tavola 16 mostra una ricostruzione della serie storica del bilancio per missioni che ovvia al problema della composizione variabile delle missioni stesse: il contenuto delle missioni negli esercizi precedenti al 2023 è ricostruito sulla base della struttura del bilancio nel 2023.

La Tavola 19 espone la ripartizione (percentuale) della spesa di ciascun ministero (nonché dell'intero bilancio) per categoria economica nel 2023, rappresentando un utile raccordo tra l'analisi della spesa esclusivamente per categoria (Tavola 17 e Tavola 18) e quella per ministero e missione (Tavola 16). Inoltre, l'allocazione delle risorse di ciascun ministero per categoria economica è essenziale nel determinare la capacità di impegno e di realizzazione della spesa dei ministeri stessi, essendo tali coefficienti strettamente dipendenti proprio dalla natura economica della spesa (come risulta chiaro dai dati di Tavola 20).

Tavola 16 - Ripartizione della spesa primaria per Amministrazione e Missione. Anni 2020 - 2023.
(Valori percentuali)

RIPARTIZIONE PER MINISTERO DELLA SPESA (Competenza definitiva) (al netto del rimborso prestiti e degli interessi passivi)	Esercizio finanziario			
	2020	2021	2022	2023
MINISTERO DELL'ECONOMIA E DELLE FINANZE	53,0%	50,5%	49,1%	50,2%
MINISTERO DELLE IMPRESE E DEL MADE IN ITALY	2,0%	3,0%	1,8%	2,5%
MINISTERO DEL LAVORO E DELLE POLITICHE SOCIALI	23,7%	23,2%	22,0%	22,4%
MINISTERO DELLA GIUSTIZIA	1,2%	1,2%	1,4%	1,4%
MINISTERO DEGLI AFFARI ESTERI E DELLA COOPERAZIONE INTERNAZIONALE	0,5%	0,6%	0,5%	0,5%
MINISTERO DELL'ISTRUZIONE E DEL MERITO	7,9%	6,8%	6,9%	7,0%
MINISTERO DELL'INTERNO	4,6%	4,7%	4,5%	4,1%
MINISTERO DELL'AMBIENTE E DELLA SICUREZZA ENERGETICA	0,2%	0,6%	4,5%	2,5%
MINISTERO DELLE INFRASTRUTTURE E DEI TRASPORTI	2,3%	2,4%	2,8%	2,7%
MINISTERO DELL'UNIVERSITA' E DELLA RICERCA	-	1,7%	1,7%	1,7%
MINISTERO DELLA DIFESA	3,2%	3,5%	3,7%	3,7%
MINISTERO DELL'AGRICOLTURA, DELLA SOVRANITA' ALIMENTARE E DELLE FORESTE	0,3%	0,3%	0,3%	0,3%
MINISTERO DELLA CULTURA	0,6%	0,5%	0,5%	0,4%
MINISTERO DELLA SALUTE	0,4%	1,1%	0,4%	0,5%
MINISTERO DELTURISMO	-	0,2%	0,0%	0,1%
Totale	100,0%	100,0%	100,0%	100,0%
RIPARTIZIONE PER MISSIONI DI SPESA (Competenza definitiva) (al netto del rimborso prestiti e degli interessi passivi)	Esercizio finanziario			
	2020	2021	2022	2023
Organi costituzionali	0,3%	0,4%	0,4%	0,4%
Amm. Gen. e supporto alla rapp. Gen. di Governo	0,1%	0,1%	0,1%	0,1%
Relazioni finanziarie con le autonomie territoriali	18,8%	17,7%	17,7%	17,6%
L'Italia in Europa e nel mondo	3,1%	8,2%	11,0%	10,8%
Difesa e sicurezza del territorio	3,1%	3,3%	3,5%	3,5%
Giustizia	1,2%	1,3%	1,4%	1,5%
Ordine pubblico e sicurezza	1,6%	1,6%	1,7%	1,7%
Soccorso civile	1,2%	1,3%	1,0%	0,9%
Agricoltura, politiche agroalimentari e pesca	0,3%	0,3%	0,3%	0,3%
Energia e diversificazione delle fonti energetiche	0,1%	0,5%	4,2%	2,2%
Competitivita' e sviluppo delle imprese	16,9%	9,5%	3,8%	6,5%
Regolazione dei mercati	0,0%	0,0%	0,0%	0,0%
Diritto alla mobilita' e sviluppo dei sistemi di trasporto	2,1%	2,8%	2,4%	2,3%
Infrastrutture pubbliche e logistica	0,9%	0,7%	1,0%	1,1%
Comunicazioni	0,1%	0,1%	0,2%	0,1%
Commercio internaz. e intern. zione del sistema produttivo	0,1%	0,2%	0,1%	0,1%
Ricerca e innovazione	0,5%	0,6%	0,6%	0,6%
Svil. stenibile e tutela del territorio e dell'ambiente	0,3%	0,4%	0,6%	0,6%
Casa e assetto urbanistico	0,1%	0,1%	0,2%	0,1%
Tutela della salute	0,4%	1,0%	0,3%	0,4%
Tutela e valorizzazione dei beni e attivita' culturali e paesag.	0,5%	0,5%	0,5%	0,4%
Istruzione scolastica	6,4%	6,7%	6,9%	7,0%
Istruzione universitaria	1,2%	1,3%	1,3%	1,4%
Diritti sociali, politiche sociali e famiglia	5,8%	6,2%	6,9%	7,3%
Politiche previdenziali	13,7%	14,7%	13,8%	14,6%
Politiche per il lavoro	5,8%	3,8%	2,8%	2,0%
Immigrazione, accoglienza e garanzia dei diritti	0,4%	0,4%	0,4%	0,4%
Sviluppo e riequilibrio territoriale	0,9%	1,3%	1,8%	1,2%
Politiche economico-finanziarie e di bilancio	12,2%	12,0%	13,1%	12,7%
Giovani e sport	0,2%	0,3%	0,2%	0,1%
Turismo	0,1%	0,2%	0,0%	0,1%
Servizi istituzionali e generali delle amm. pubbliche	0,4%	0,5%	0,6%	0,5%
Fondi da ripartire	0,7%	1,5%	1,0%	1,3%
Debito pubblico	0,5%	0,5%	0,2%	0,1%
Totale	100,0%	100,0%	100,0%	100,0%

Tavola 17 - Impegni in conto competenza e residui per categoria economica. Anni 2020 – 2023
(milioni di euro)

Esercizio Finanziario	2020		2021		2022		2023	
	Competenza	Residui	Competenza	Residui	Competenza	Residui	Competenza	Residui
Impegni								
TITOLO I - SPESE CORRENTI	670.870,1	34.619,4	693.340,0	45.789,9	680.997,6	40.767,1	695.266,6	44.530,3
1 - REDDITI DA LAVORO DIPENDENTE, di cui:	97.235,9	2.009,1	101.612,6	3.416,6	104.935,2	6.415,7	106.179,7	4.728,5
Contributi Sociali	30.760,6	50,0	31.418,7	40,0	32.630,9	52,6	32.884,9	33,1
Retribuzioni	66.475,3	1.959,1	70.193,9	3.376,5	72.304,3	6.363,1	73.294,8	4.695,5
2 - CONSUMI INTERMEDI, di cui:	13.715,0	1.822,6	15.650,2	1.666,4	14.293,9	1.637,4	15.277,5	1.587,5
Acquisto di beni	1.889,8	223,5	2.226,9	203,6	1.755,8	151,4	2.102,4	239,2
Acquisto di servizi	11.825,2	1.599,1	13.423,2	1.462,8	12.538,1	1.486,0	12.382,2	1.260,6
3 - IMPOSTE PAGATE SULLA PRODUZIONE	5.282,3	16,5	5.443,1	11,8	5.765,0	3,7	5.784,1	4,0
4 - TRASF. CORR. AD AP, di cui:	338.526,8	27.896,4	334.274,8	30.108,7	348.052,6	28.719,2	352.105,4	35.557,3
ad Amministrazioni Centrali	13.051,4	178,5	18.362,5	738,9	30.051,4	990,9	25.120,7	898,0
ad Amministrazioni Locali	159.212,8	21.810,9	154.218,0	19.092,5	155.823,5	18.025,6	160.841,7	22.197,3
ad Enti di previdenza	166.262,6	5.907,1	161.694,3	10.277,2	162.177,7	9.702,7	166.143,1	12.462,0
5 - TRASF. CORR. A FAMIGLIE E ISP, di cui	22.596,2	2.045,8	27.634,5	2.141,9	11.898,7	1.849,1	10.784,1	1.349,7
Prestazioni Sociali (in denaro e in natura)	17.319,2	768,1	21.579,3	970,7	7.311,3	688,2	7.128,3	802,7
6 - TRASF. CORR. A IMPRESE, di cui:	28.129,5	596,2	37.754,9	6.467,2	23.677,9	1.329,1	15.162,8	1.263,4
Contributi ai prodotti e alla produzione	5.189,0	429,9	6.074,2	629,3	5.387,2	534,2	3.571,2	236,3
7 - TRASFERIMENTI CORRENTI A ESTERO	1.607,4	55,1	1.936,2	28,5	1.567,6	43,7	1.381,0	26,5
8 - RISORSE PROPRIE UNIONE EUROPEA	18.295,1	-	20.869,0	-	20.946,2	-	19.307,1	-
9 - INTERESSI PASSIVI E ALTRI ONERI FINANZIARI (**)	66.644,0	0,2	68.522,6	16,7	64.766,3	7,6	75.757,7	0,4
10 - RIMBORSI E POSTE CORRETTIVE DELLE ENTRATE (**), di cui	74.921,3	142,8	77.446,0	27,9	79.866,0	356,1	88.243,6	2,8
Restituzione e rimborso di imposte	60.849,3	4,0	59.028,6	5,2	63.704,1	4,0	69.817,4	2,4
Poste correttive delle entrate da giochi e lotterie	11.679,4	133,4	15.998,0	-	13.676,8	341,6	15.699,5	-
11 - AMMORTAMENTI	444,0	-	451,3	-	475,1	-	-	-
12 - ALTRE USCITE CORRENTI	3.472,6	34,7	1.744,9	1.904,2	4.753,2	405,5	5.050,5	10,0
13 - FONDI DA RIPARTIRE DI PARTE CORRENTE (*)	N.A.	N.A.	N.A.	N.A.	N.A.	N.A.	232,0	-
TITOLO II - SPESE IN CONTO CAPITALE	169.204,4	66.043,8	129.915,4	129.982,3	160.328,1	130.795,9	170.896,4	137.974,6
21 - INV. FISSI LORDI E ACQUISTI DI TERRENI	7.668,3	5.969,0	8.688,7	5.802,9	10.413,5	5.692,7	11.098,6	6.252,6
22 - CONTRIBUTI AGLI INVESTIMENTI AD AP, di cui:	26.083,3	44.058,8	68.073,2	54.183,1	98.602,1	61.718,8	94.506,0	76.903,4
ad Amministrazioni Centrali	17.842,1	33.095,4	54.469,1	40.887,6	79.608,7	41.737,2	79.044,8	49.536,9
ad Amministrazioni Locali	8.241,2	10.963,4	13.604,0	13.295,5	18.993,4	19.981,6	15.461,3	27.366,5
23 - CONTRIBUTI AGLI INV. AD IMPRESE, di cui:	27.607,1	5.300,6	35.757,8	6.279,5	34.504,6	5.916,3	53.875,5	11.832,8
ad Imprese private	20.103,3	3.897,8	25.237,2	4.864,7	26.748,9	5.323,9	46.067,5	10.180,2
ad Imprese pubbliche	7.503,9	1.402,8	10.520,6	1.414,7	7.755,7	592,5	7.808,0	1.652,6
24 - CONTRIBUTI AGLI INV. A FAMIGLIE E ISP	704,6	38,9	534,4	147,1	709,4	114,0	595,0	112,1
25 - CONTRIBUTI AGLI INV. A ESTERO	512,6	249,3	578,7	232,2	604,8	126,6	529,9	231,8
26 - ALTRI TRASF. IN CONTO CAPITALE, di cui:	9.879,8	4.088,7	11.018,0	4.681,0	6.543,6	4.069,4	5.287,9	1.370,3
ad Amministrazioni Pubbliche	7.114,5	408,7	7.035,1	624,4	3.855,6	682,9	5.257,1	1.028,2
a Famiglie e istituzioni sociali private	523,8	523,8	523,8	1.029,4	-	819,8	-	342,1
a Imprese	22,3	-	22,3	-	22,3	-	22,3	-
27 - FONDI DA RIPARTIRE IN CONTO CAPITALE(*)	N.A.	N.A.	N.A.	N.A.	N.A.	N.A.	275,9	1.499,3
31 - ACQ. DI ATTIVITA' FINANZIARIE, di cui:	96.748,7	6.338,4	5.264,6	58.656,5	8.950,1	53.157,9	4.727,6	39.772,4
Azioni ed altre partecipazioni	54.765,1	5.865,7	1.177,5	58.293,6	2.442,0	52.326,6	3.144,6	38.683,0
Concessione di prestiti	41.983,6	472,7	4.087,2	362,9	6.308,2	831,3	1.583,0	1.089,4
TITOLO III - RIMBORSO PASSIVITA' FINANZIARIE	236.011,4	752,5	236.729,5	714,4	261.814,3	208,2	277.955,1	893,1
61 - RIMBORSO PASSIVITA' FINANZIARIE, di cui:	236.011,4	752,5	236.729,5	714,4	261.814,3	208,2	277.955,1	893,1
Mutui	1.320,6	55,6	1.097,2	55,6	1.027,8	51,8	980,5	63,7
Titoli	234.690,9	668,7	235.632,2	635,6	260.786,5	134,4	276.974,6	829,4
Totale	1.076.085,9	101.415,6	1.059.984,9	176.486,6	1.103.140,0	171.771,2	1.144.118,1	183.398,0

(*) Categoria economica presente in bilancio dal 2023 in seguito alla riorganizzazione della classificazione economica delle Spese, effettuata in base alla Circolare RGS n.46 del 21 dicembre 2022

(**) Categoria economica ridenominata in bilancio dal 2023 in seguito alla riorganizzazione della classificazione economica delle Spese, effettuata in base alla Circolare RGS n.46 del 21 dicembre 2022

Tavola 18 - Pagamenti in conto competenza e in conto residui per categoria economica. Anni 2020 – 2023
(milioni di euro)

Esercizio Finanziario	2020		2021		2022		2023	
	Competenza	Residui	Competenza	Residui	Competenza	Residui	Competenza	Residui
Pagamenti								
TITOLO I - SPESE CORRENTI	627.797,1	18.732,1	666.022,7	25.882,2	653.581,1	17.718,7	672.584,7	17.374,6
1 - REDDITI DA LAVORO DIPENDENTE, di cui:	94.550,9	970,0	97.213,4	976,9	102.147,8	3.911,6	103.199,6	848,7
Contributi Sociali	30.717,7	48,4	31.360,7	38,4	32.569,5	9,2	32.811,4	11,5
Retribuzioni	63.833,2	921,6	65.852,8	938,4	69.578,2	3.902,4	70.388,2	837,2
2 - CONSUMI INTERMEDI, di cui:	12.121,4	1.405,5	14.086,3	1.178,0	12.835,9	1.200,8	14.097,6	1.193,6
Acquisto di beni	1.690,4	174,6	2.083,1	134,7	1.564,2	96,4	1.918,0	176,1
Acquisto di servizi	10.431,0	1.230,9	12.003,1	1.043,4	11.271,7	1.104,4	11.441,8	939,7
3 - IMPOSTE PAGATE SULLA PRODUZIONE	5.268,5	16,3	5.437,9	11,4	5.759,2	3,1	5.776,8	3,6
4 - TRASF. CORR. AD AP, di cui:	311.618,7	14.331,6	316.722,7	14.023,1	328.093,5	9.914,4	335.242,0	13.512,4
ad Amministrazioni Centrali	12.443,6	135,1	17.572,4	661,5	29.577,5	475,2	24.938,4	420,3
ad Amministrazioni Locali	147.072,3	13.499,1	144.835,0	9.185,3	141.739,4	7.910,9	148.843,0	10.335,3
ad Enti di previdenza	152.102,8	697,4	154.315,2	4.176,4	156.776,6	1.528,2	161.460,6	2.756,9
5 - TRASF. CORR. A FAMIGLIE E ISP, di cui	19.663,3	1.393,3	25.771,7	1.689,7	10.214,5	1.131,0	9.984,9	894,6
Prestazioni Sociali (in denaro e in natura)	15.531,1	373,2	20.810,8	670,7	6.649,0	385,1	6.495,0	461,9
6 - TRASF. CORR. A IMPRESE, di cui:	21.424,8	481,0	36.675,5	6.111,5	22.323,9	1.005,5	14.606,5	889,3
Contributi ai prodotti e alla produzione	4.659,7	317,5	5.617,1	463,7	5.108,3	328,0	3.352,3	200,4
7 - TRASFERIMENTI CORRENTI A ESTERO	1.568,2	54,0	1.908,4	26,3	1.542,0	40,9	1.358,9	24,3
8 - RISORSE PROPRIE UNIONE EUROPEA	18.295,1	-	20.869,0	-	20.946,2	-	19.307,1	-
9 - INTERESSI PASSIVI E ALTRI ONERI FINANZIARI (**)	66.627,3	0,1	68.515,0	16,1	64.765,9	1,3	75.758,3	0,0
10 - RIMBORSI E POSTE CORRETTIVE DELLE ENTRATE (**), di cui	74.893,3	55,7	77.099,5	13,3	79.863,2	352,8	88.210,7	0,6
Restituzione e rimborso di imposte	60.844,0	2,8	59.024,6	1,0	63.701,8	0,9	69.815,3	0,3
Poste correttive delle entrate da giochi e lotterie	11.679,4	48,0	15.655,8	-	13.676,8	341,6	15.699,5	-
11 - AMMORTAMENTI	444,0	-	451,3	-	475,1	-	-	-
12 - ALTRE USCITE CORRENTI	1.321,5	24,6	1.272,1	1.835,8	4.614,0	157,3	5.032,1	7,4
13 - FONDI DA RIPARTIRE DI PARTE CORRENTE (*)	N.A.	N.A.	N.A.	N.A.	N.A.	N.A.	10,4	-
TITOLO II - SPESE IN CONTO CAPITALE	85.829,7	12.176,6	99.144,3	19.921,1	116.996,3	31.990,5	138.248,2	24.028,6
21 - INV. FISSI LORDI E ACQUISTI DI TERRENI	4.285,1	2.037,5	5.730,6	2.255,3	6.537,6	1.933,6	7.012,7	2.632,5
22 - CONTRIBUTI AGLI INVESTIMENTI AD AP, di cui:	10.449,4	5.948,9	47.524,6	8.585,2	70.472,7	10.592,1	74.098,9	10.382,5
ad Amministrazioni Centrali	6.700,5	4.030,8	42.778,4	5.245,9	63.826,4	6.738,2	68.374,1	5.220,5
ad Amministrazioni Locali	3.748,8	1.918,2	4.746,1	3.339,3	6.646,3	3.853,9	5.724,8	5.161,9
23 - CONTRIBUTI AGLI INV. AD IMPRESE, di cui:	23.052,2	2.701,3	32.013,6	3.384,8	29.021,4	2.405,6	48.062,1	4.858,6
ad Imprese private	16.547,9	1.719,8	21.661,6	2.496,9	22.462,9	2.298,4	40.687,6	3.464,0
ad Imprese pubbliche	6.504,3	981,5	10.352,1	887,8	6.558,5	107,1	7.374,5	1.394,6
24 - CONTRIBUTI AGLI INV. A FAMIGLIE E ISP	561,2	7,3	441,0	100,0	596,8	26,7	466,9	28,0
25 - CONTRIBUTI AGLI INV. A ESTERO	355,1	173,0	506,5	175,1	484,8	20,6	437,4	37,5
26 - ALTRI TRASF. IN CONTO CAPITALE, di cui:	7.468,7	856,6	8.408,4	2.032,0	3.808,2	1.224,9	4.252,2	994,7
ad Amministrazioni Pubbliche	6.722,3	164,6	6.505,7	511,6	3.066,0	551,1	4.222,2	668,7
a Famiglie e istituzioni sociali private	-	18,2	2,4	727,1	-	292,6	-	326,0
a Imprese	22,3	-	22,3	-	22,3	-	22,3	-
27 - FONDI DA RIPARTIRE IN CONTO CAPITALE(*)	N.A.	N.A.	N.A.	N.A.	N.A.	N.A.	-	300,0
31 - ACQ. DI ATTIVITA' FINANZIARIE, di cui:	39.658,1	452,0	4.519,6	3.388,8	6.074,8	15.787,1	3.918,0	4.794,7
Azioni ed altre partecipazioni	2.296,5	30,0	466,7	3.137,7	656,0	15.427,6	2.350,8	4.790,3
Concessione di prestiti	37.361,7	422,0	4.052,9	251,1	5.218,8	359,5	1.567,2	4,4
TITOLO III - RIMBORSO PASSIVITA' FINANZIARIE	235.376,3	673,2	236.595,6	640,0	260.985,4	144,0	275.681,9	829,5
61 - RIMBORSO PASSIVITA' FINANZIARIE, di cui:	235.376,3	673,2	236.595,6	640,0	260.985,4	144,0	275.681,9	829,5
Mutui	1.320,6	-	1.097,2	3,8	1.027,8	10,0	980,5	0,6
Titoli	234.055,8	668,2	235.498,4	635,1	259.957,6	133,8	274.701,4	828,9
Totale	949.003,1	31.581,9	1.001.762,7	46.443,3	1.031.562,8	49.853,2	1.086.514,8	42.232,6

(*) Categoria economica presente in bilancio dal 2023 in seguito alla riorganizzazione della classificazione economica delle Spese, effettuata in base alla Circolare RGS n.46 del 21 dicembre 2022

(**) Categoria economica ridenominata in bilancio dal 2023 in seguito alla riorganizzazione della classificazione economica delle Spese, effettuata in base alla Circolare RGS n.46 del 21 dicembre 2022

Tavola 19 – Ripartizione della spesa (stanziamenti definitivi di competenza) per categoria economica e Ministero. Anno 2023
(valori percentuali)

CATEGORIE	MINISTERI													TOTALE		
	Economia e finanze	Imprese e Made in Italy	Lavoro e Politiche Sociali	Giustizia	Affari Esteri	Istruzione e Merito	Interno	Ambiente e sicurezza energetica	Infrastrutture e Trasporti	Università e Ricerca	Difesa	Agricoltura, sovranità alimentari e foreste	Cultura		Salute	Turismo
TITOLO I - SPESE CORRENTI	47,2%	4,6%	100,0%	89,8%	96,7%	97,5%	84,6%	70,3%	40,5%	77,3%	78,0%	49,7%	54,8%	78,9%	58,2%	60,1%
1 - REDDITI DA LAVORO DIPENDENTE	2,3%	1,0%	0,0%	63,3%	24,4%	87,6%	30,0%	0,7%	5,0%	4,4%	63,2%	4,6%	24,7%	6,8%	5,1%	9,1%
2 - CONSUMI INTERMEDI	0,9%	0,4%	0,0%	18,5%	5,2%	1,9%	5,2%	0,9%	1,7%	0,7%	8,2%	2,4%	7,3%	3,3%	3,1%	1,3%
3 - IMPOSTE PAGATE SULLA PRODUZIONE	0,0%	0,1%	0,0%	3,8%	0,3%	5,6%	1,9%	0,0%	0,3%	0,3%	3,8%	0,2%	1,2%	0,3%	0,2%	0,5%
4 - TRASFERIMENTI CORRENTI AD AMMINISTRAZIONI PUBBLICHE	17,3%	0,6%	99,2%	1,1%	33,0%	1,0%	42,2%	44,8%	28,2%	70,9%	0,2%	34,4%	10,9%	35,4%	12,6%	30,1%
5 - TRASFERIMENTI CORRENTI A FAMIGLIE E ISTIT. SOCIALI PRIVATE	0,9%	0,1%	0,6%	2,9%	1,2%	0,0%	4,5%	0,0%	0,1%	0,3%	0,3%	0,2%	7,5%	24,3%	0,0%	0,9%
6 - TRASFERIMENTI CORRENTI A IMPRESE	1,0%	1,1%	0,0%	-	5,5%	1,3%	0,1%	23,8%	3,9%	0,8%	0,1%	7,8%	3,2%	8,1%	37,2%	1,3%
7 - TRASFERIMENTI CORRENTI A ESTERO	0,0%	0,3%	-	-	27,0%	0,0%	0,1%	0,1%	0,0%	0,0%	0,7%	0,0%	0,0%	0,5%	-	0,1%
8 - RISORSE PROPRIE UNIONE EUROPEA	2,5%	-	-	-	-	-	-	-	-	-	-	-	-	-	-	1,6%
9 - INTERESSI PASSIVI E ALTRI ONERI FINANZIARI(**)	10,6%	0,0%	-	0,0%	0,0%	0,0%	0,1%	0,0%	0,0%	0,0%	0,0%	-	0,1%	-	-	7,0%
10 - RIMBORSI E POSTE CORRETTIVE DELLE ENTRATE(**)	11,0%	1,1%	0,0%	0,0%	0,0%	0,0%	0,2%	0,0%	0,0%	0,0%	1,3%	0,0%	0,0%	0,0%	-	7,3%
11 - AMMORTAMENTI	-	-	-	-	-	-	-	-	-	-	-	-	-	-	-	-
12 - ALTRE USCITE CORRENTI	0,6%	0,1%	0,0%	0,2%	0,0%	0,0%	0,1%	0,0%	1,3%	0,0%	0,2%	0,1%	0,0%	0,0%	0,0%	0,4%
13 - FONDI DA RIPARTIRE DI PARTE CORRENTE(*)	0,4%	-	0,0%	0,0%	-	0,3%	0,1%	-	-	0,0%	-	-	0,0%	0,4%	0,2%	0,3%
TITOLO II - SPESE IN CONTO CAPITALE	14,3%	95,2%	0,0%	10,2%	3,3%	2,5%	15,3%	29,7%	59,5%	22,6%	22,0%	50,3%	44,8%	21,1%	41,8%	14,5%
21 - INVESTIMENTI FISSI LORDI E ACQUISTI DI TERRENI	0,1%	0,4%	0,0%	10,2%	3,2%	0,2%	5,4%	1,7%	2,8%	0,1%	21,8%	3,6%	28,6%	0,1%	2,0%	1,1%
22 - CONTRIBUTI AGLI INVESTIMENTI AD AMMINISTRAZIONI PUBBLICHE	9,5%	0,2%	0,0%	-	0,1%	2,4%	9,7%	5,5%	36,9%	20,8%	-	13,2%	8,4%	20,9%	7,2%	7,8%
23 - CONTRIBUTI AGLI INVESTIMENTI A IMPRESE	3,5%	86,4%	-	-	-	-	0,0%	16,8%	18,9%	0,2%	-	33,2%	6,1%	-	27,7%	4,5%
24 - CONTRIBUTI AGLI INVESTIMENTI A FAMIGLIE E ISTIT. SOCIALI PRIVATE	0,1%	0,2%	-	-	-	-	-	0,0%	0,0%	0,1%	0,0%	0,1%	1,7%	-	-	0,1%
25 - CONTRIBUTI AGLI INVESTIMENTI A ESTERO	0,0%	-	-	-	-	-	-	0,2%	0,3%	1,5%	0,2%	-	-	-	1,6%	0,0%
26 - ALTRI TRASFERIMENTI IN CONTO CAPITALE	0,6%	-	-	-	-	-	-	1,5%	-	-	0,0%	0,0%	-	0,0%	-	0,4%
27 - FONDI DA RIPARTIRE IN CONTO CAPITALE(*)	0,1%	0,1%	-	-	-	0,0%	0,1%	-	0,6%	-	-	0,2%	-	0,1%	-	0,1%
31 - ACQUISIZIONI DI ATTIVITA' FINANZIARIE	0,4%	8,1%	-	-	-	-	-	4,0%	-	-	0,0%	-	-	-	3,2%	0,5%
TITOLO III - RIMBORSO PASSIVITA' FINANZIARIE	38,4%	0,2%	-	-	-	-	0,1%	0,0%	-	0,0%	-	-	0,4%	-	-	25,4%
Spesa Complessiva	100,0%	100,0%	100,0%	100,0%	100,0%	100,0%	100,0%	100,0%	100,0%	100,0%	100,0%	100,0%	100,0%	100,0%	100,0%	100,0%

(*) Categoria economica presente in bilancio dal 2023 in seguito alla riorganizzazione della classificazione economica delle Spese, effettuata in base alla Circolare RGS n.46 del 21 dicembre 2022

(**) Categoria economica ridenominata in bilancio dal 2023 in seguito alla riorganizzazione della classificazione economica delle Spese, effettuata in base alla Circolare RGS n.46 del 21 dicembre 2022

Finora è stata analizzata l'allocazione delle risorse in bilancio guardando principalmente agli impegni e agli stanziamenti (definitivi) di competenza; pertanto, può ora essere utile considerare le realizzazioni di cassa di tali impegni, quindi la proporzione degli stanziamenti definitivi che viene effettivamente pagata nell'esercizio. Questo tipo di informazione introduce naturalmente l'analisi, nella sezione 1.5.2, della gestione dei residui (formati da risorse "rinviati" all'esercizio successivo – e, per questa ragione, gestite in una contabilità separata rispetto alla sua competenza – in quanto impegnate ma non pagate, ovvero stanziati ma non impegnate).

La Tavola 20, presenta perciò tre indici: i) la capacità d'impegno, data dalla percentuale di impegni effettuati sugli stanziamenti definitivi di competenza; ii) il coefficiente di realizzazione degli impegni, ovvero la percentuale degli impegni effettivamente pagata; iii) il coefficiente di realizzazione della spesa, cioè il rapporto tra l'importo dei pagamenti effettivi e il valore degli stanziamenti di competenza definitivi che tali pagamenti hanno autorizzato. Quest'ultimo indice, chiaramente, può essere ottenuto dal prodotto dei primi due. I coefficienti in oggetto vengono presentati distinti per categoria economica, relativamente al quadriennio 2020-2023. Ciò permette di apprezzare immediatamente, ad esempio, gli alti coefficienti di realizzazione della spesa che contraddistinguono le categorie economiche composte per la gran parte da spese obbligatorie (ad esempio, "Redditi da lavoro dipendente" o "Imposte pagate sulla produzione"), la cui emissione avviene generalmente attraverso ruoli di spesa fissa e dunque non prevede quasi alcun margine di discrezionalità da parte dell'amministrazione nell'impegnare e pagare tali spese. Le categorie legate alla gestione del debito pubblico ("Interessi passivi e altri oneri finanziari" e "Rimborso passività finanziarie") hanno una capacità di realizzazione dell'impegno prossima al 100%, per evidenti ragioni, ma per motivi prudenziali tendono a stanziare risorse in eccesso rispetto agli impegni effettivamente previsti, il che riduce il coefficiente relativo alla capacità di impegno. Le categorie di trasferimento, la spesa per consumi intermedi e – generalmente – le categorie di spesa in conto capitale, invece, risultano avere capacità d'impegno e di realizzazione dell'impegno stesso inferiore, sia in ragione delle procedure amministrative che tali spese richiedono (tra i motivi della frequente formazione di residui passivi), sia per la relativa flessibilità e comprimibilità di queste voci rispetto alle altre.

Da ciò segue, quindi, che la composizione per titoli e categorie del bilancio di ciascuna amministrazione è una variabile fondamentale nel determinare l'effettiva realizzazione dei pagamenti rispetto agli stanziamenti definitivi nel proprio bilancio. In ragione di ciò, nel 2023 (come negli esercizi precedenti) le Amministrazioni che hanno in bilancio una quota notevole di spesa in conto capitale – su tutte, il Ministero delle Infrastrutture e dei trasporti (59,5% della competenza definitiva), il Ministero dell'Agricoltura, della Sovranità alimentare e delle Foreste (50,3%), il Ministero della Cultura (44,8%) e il Ministero del Turismo (41,7%) – presenteranno coefficienti di realizzazione della spesa comparativamente più bassi rispetto ad altre Amministrazioni (vedi Tavola 15).

Allo stesso modo, guardando la composizione del bilancio del Mef (di cui una proporzione rilevante è dedicata alla gestione del debito pubblico), non stupisce che tale amministrazione abbia, nel 2023, una capacità d'impegno nella norma (vedi Tavola 14), ma un coefficiente di realizzazione degli impegni piuttosto alto (96,9%, come da Tavola 15). Tale coefficiente risulta superiore al 90% anche per il Ministero della Giustizia (96,0%), Ministero del Lavoro e delle Politiche Sociali (95,9%), Ministero della Difesa (93,7%), Ministero dell'Istruzione e del Merito (95,8%), Ministero degli Affari Esteri (94,6%) e Ministero dell'Ambiente e della Sicurezza Energetica (92,7%). Ciò si spiega con l'eccezionale incidenza, sul bilancio di tali amministrazioni, di alcune categorie economiche per cui si osservano elevate capacità di realizzazione degli impegni: "Trasferimenti correnti ad amministrazioni pubbliche" per i Ministeri del Lavoro e dell'Ambiente e della Sicurezza Energetica, "Redditi da lavoro dipendente" per i Ministeri della Difesa, della Giustizia, dell'Istruzione e del Merito e degli Affari Esteri.

Rispetto al 2022 si rilevano tuttavia apprezzabili variazioni nella capacità di realizzazione degli impegni anche per amministrazioni con una quota rilevante di spese in conto capitale: in particolare il Ministero dell'Agricoltura, della Sovranità alimentare e delle Foreste è passato da un coefficiente di realizzazione degli impegni pari al 54% nel 2022 al 72,5% del 2023, il Ministero della Cultura dal 53,2% del 2022 al 65,4% del 2023, il Ministero del Turismo dal 20,7% del 2022 al 31,1% del 2023, il Ministero delle Imprese e del Made in Italy dall'84,5% del 2022 al 90,1% del 2023 (vedi Tavola 15).

Per quanto riguarda le categorie "residuali" dei Titoli I e II ("Altre uscite correnti" e "Altri trasferimenti in conto capitale", rispettivamente), la prima presenta un lieve aumento del coefficiente di realizzazione degli impegni rispetto al 2022, passando da 97,1% a 99,6%, mentre la seconda passa dal 58,2% del 2022 all'80,4% del 2023 (vedi Tavola 20).

Tavola 20 - Capacità d'Impegno, Coefficiente di realizzazione degli impegni e della spesa per Categoria economica. Anni 2020-2023 (valori percentuali)

CATEGORIA (TITOLO I)	2020	2021	2022	2023
Coefficiente di realizzazione				
1 - REDDITI DA LAVORO DIPENDENTE				
Capacità d'impegno	98,4%	97,8%	96,8%	96,4%
Coeff. di realizzazione degli impegni	97,2%	95,7%	97,3%	97,2%
Coeff. di realizzazione della spesa	95,6%	93,5%	94,3%	93,7%
2 - CONSUMI INTERMEDI				
Capacità d'impegno	90,9%	89,4%	92,6%	93,2%
Coeff. di realizzazione degli impegni	88,4%	90,0%	89,8%	92,3%
Coeff. di realizzazione della spesa	80,3%	80,4%	83,2%	86,0%
3 - IMPOSTE PAGATE SULLA PRODUZIONE				
Capacità d'impegno	97,8%	97,3%	97,0%	97,0%
Coeff. di realizzazione degli impegni	99,7%	99,9%	99,9%	99,9%
Coeff. di realizzazione della spesa	97,5%	97,2%	96,9%	96,9%
4 - TRASFERIMENTI CORRENTI AD AMMINISTRAZIONI PUBBLICHE				
Capacità d'impegno	95,2%	95,2%	96,5%	96,2%
Coeff. di realizzazione degli impegni	92,1%	94,7%	94,3%	95,2%
Coeff. di realizzazione della spesa	87,6%	90,2%	91,0%	91,6%
5 - TRASFERIMENTI CORRENTI A FAMIGLIE E ISTITUZIONI SOCIALI PRIVATE				
Capacità d'impegno	97,4%	95,6%	95,5%	95,2%
Coeff. di realizzazione degli impegni	87,0%	93,3%	85,8%	92,6%
Coeff. di realizzazione della spesa	84,8%	89,2%	82,0%	88,1%
6 - TRASFERIMENTI CORRENTI A IMPRESE				
Capacità d'impegno	98,6%	98,5%	99,0%	93,6%
Coeff. di realizzazione degli impegni	76,2%	97,1%	94,3%	96,3%
Coeff. di realizzazione della spesa	75,1%	95,7%	93,3%	90,2%
7 - TRASFERIMENTI CORRENTI A ESTERO				
Capacità d'impegno	96,9%	93,0%	93,7%	97,6%
Coeff. di realizzazione degli impegni	97,6%	98,6%	98,4%	98,4%
Coeff. di realizzazione della spesa	94,6%	91,7%	92,2%	96,1%
8 - RISORSE PROPRIE UNIONE EUROPEA				
Capacità d'impegno	99,3%	100,0%	90,4%	96,4%
Coeff. di realizzazione degli impegni	100,0%	100,0%	100,0%	100,0%
Coeff. di realizzazione della spesa	99,3%	100,0%	90,4%	96,4%
09 - INTERESSI PASSIVI E ALTRI ONERI FINANZIARI(**)				
Capacità d'impegno	89,4%	87,7%	87,9%	88,6%
Coeff. di realizzazione degli impegni	100,0%	100,0%	100,0%	100,0%
Coeff. di realizzazione della spesa	89,4%	87,7%	87,9%	88,6%
10 - RIMBORSI E POSTE CORRETTIVE DELLE ENTRATE(**)				
Capacità d'impegno	97,7%	98,1%	96,3%	99,2%
Coeff. di realizzazione degli impegni	100,0%	99,6%	100,0%	100,0%
Coeff. di realizzazione della spesa	97,7%	97,6%	96,3%	99,1%
11 - AMMORTAMENTI				
Capacità d'impegno	38,0%	38,4%	39,6%	-
Coeff. di realizzazione degli impegni	100,0%	100,0%	100,0%	-
Coeff. di realizzazione della spesa	38,0%	38,4%	39,6%	-
12 - ALTRE USCITE CORRENTI				
Capacità d'impegno	77,5%	18,8%	75,6%	98,3%
Coeff. di realizzazione degli impegni	38,1%	72,9%	97,1%	99,6%
Coeff. di realizzazione della spesa	29,5%	13,7%	73,4%	97,9%
13 - FONDI DA RIPARTIRE DI PARTE CORRENTE(*)				
Capacità d'impegno	N.A.	N.A.	N.A.	7,3%
Coeff. di realizzazione degli impegni	N.A.	N.A.	N.A.	4,5%
Coeff. di realizzazione della spesa	N.A.	N.A.	N.A.	0,3%
TOTALE TITOLO I - SPESE CORRENTI				
Capacità d'impegno	95,3%	94,2%	95,2%	95,2%
Coeff. di realizzazione degli impegni	93,6%	96,1%	96,0%	96,7%
Coeff. di realizzazione della spesa	89,2%	90,5%	91,3%	92,1%

segue Tavola 20 - Capacità d'Impegno, Coefficiente di realizzazione degli impegni e della spesa per Categoria economica. Anni 2020-2023 (valori percentuali)

CATEGORIA (TITOLO II)	Coefficiente di realizzazione	2020	2021	2022	2023
21 - INVESTIMENTI FISSI LORDI E ACQUISTI DI TERRENI	Capacità d'impegno	89,0%	88,1%	89,2%	85,1%
	Coeff. di realizzazione degli impegni	55,9%	66,0%	62,8%	63,2%
	Coeff. di realizzazione della spesa	49,7%	58,1%	56,0%	53,8%
22 - CONTRIBUTI AGLI INVESTIMENTI AD AMMINISTRAZIONI PUBBLICHE	Capacità d'impegno	99,1%	98,7%	99,4%	99,6%
	Coeff. di realizzazione degli impegni	40,1%	69,8%	71,5%	78,4%
	Coeff. di realizzazione della spesa	39,7%	68,9%	71,1%	78,1%
23 - CONTRIBUTI AGLI INVESTIMENTI AD IMPRESE	Capacità d'impegno	99,0%	95,2%	96,8%	99,0%
	Coeff. di realizzazione degli impegni	83,5%	89,5%	84,1%	89,2%
	Coeff. di realizzazione della spesa	82,7%	85,2%	81,5%	88,3%
24 - CONTRIBUTI AGLI INVESTIMENTI A FAMIGLIE E ISTITUZIONI SOCIALI PRIVATE	Capacità d'impegno	99,6%	97,6%	99,5%	93,9%
	Coeff. di realizzazione degli impegni	79,6%	82,5%	84,1%	78,5%
	Coeff. di realizzazione della spesa	79,3%	80,6%	83,7%	73,7%
25 - CONTRIBUTI AGLI INVESTIMENTI A ESTERO	Capacità d'impegno	97,7%	98,1%	98,6%	97,5%
	Coeff. di realizzazione degli impegni	69,3%	87,5%	80,2%	82,5%
	Coeff. di realizzazione della spesa	67,7%	85,8%	79,0%	80,5%
26 - ALTRI TRASFERIMENTI IN CONTO CAPITALE	Capacità d'impegno	93,8%	95,7%	80,4%	99,9%
	Coeff. di realizzazione degli impegni	75,6%	76,3%	58,2%	80,4%
	Coeff. di realizzazione della spesa	70,9%	73,0%	46,8%	80,3%
27 - FONDI DA RIPARTIRE IN CONTO CAPITALE(*)	Capacità d'impegno	N.A.	N.A.	N.A.	22,9%
	Coeff. di realizzazione degli impegni	N.A.	N.A.	N.A.	0,0%
	Coeff. di realizzazione della spesa	N.A.	N.A.	N.A.	0,0%
31 - ACQUISIZIONI DI ATTIVITA' FINANZIARIE	Capacità d'impegno	99,9%	76,7%	76,1%	84,5%
	Coeff. di realizzazione degli impegni	41,0%	85,8%	67,9%	82,9%
	Coeff. di realizzazione della spesa	41,0%	65,8%	51,7%	70,1%
TOTALE TITOLO II - SPESE IN CONTO CAPITALE	Capacità d'impegno	98,7%	95,6%	95,6%	97,3%
	Coeff. di realizzazione degli impegni	50,7%	76,3%	73,0%	80,9%
	Coeff. di realizzazione della spesa	50,1%	72,9%	69,8%	78,7%

CATEGORIA (TITOLO III)	Coefficiente di realizzazione	2020	2021	2022	2023
61 - RIMBORSO PASSIVITA' FINANZIARIE (coincide con TOTALE TITOLO III)	Capacità d'impegno	89,5%	83,1%	96,0%	90,1%
	Coeff. di realizzazione degli impegni	99,7%	99,9%	99,7%	99,2%
	Coeff. di realizzazione della spesa	89,2%	83,0%	95,7%	89,3%

Legenda:

- **Capacità d'impegno:** percentuale impegnata degli stanziamenti definitivi di competenza
- **Coefficiente di realizzazione degli impegni:** percentuale pagata degli impegni di competenza
- **Coefficiente di realizzazione della spesa:** percentuale pagata degli stanziamenti definitivi di competenza

(*) Categoria economica presente in bilancio dal 2023 in seguito alla riorganizzazione della classificazione economica delle Spese, effettuata in base alla Circolare RGS n.46 del 21 dicembre 2022

(**) Categoria economica ridenominata in bilancio dal 2023 in seguito alla riorganizzazione della classificazione economica delle Spese, effettuata in base alla Circolare RGS n.46 del 21 dicembre 2022

1.5 GESTIONE DEI RESIDUI

Come emerge dai paragrafi precedenti, nel 2023 il fenomeno dei residui continua a rimanere su livelli considerevoli sia dal lato delle entrate che dal lato delle uscite.

Alla fine dell'esercizio 2023 si registrano residui attivi per complessivi 251.306 milioni e residui passivi per 198.769 milioni.

1.5.1 RESIDUI ATTIVI

1.5.1.1 Consistenza dei residui attivi

I residui attivi di consuntivo sono formati da due componenti:

- le somme rimaste da versare, che hanno un'elevata probabilità di realizzazione in quanto si tratta di somme già riscosse ma non ancora incassate e la cui formazione è riconducibile a specifiche situazioni di bilancio (ad esempio per le entrate erariali oggetto di devoluzione introitate direttamente dalle regioni a statuto speciale e province autonome, oggetto di regolazione contabile nell'anno successivo) o, semplicemente, di riscossioni avvenute negli ultimi giorni dell'anno per le quali non è stato possibile procedere al relativo versamento entro la fine dell'anno stesso;
- le somme rimaste da riscuotere, che rappresentano la voce con gli importi più elevati; si tratta di somme derivanti, principalmente, da ruoli la cui limitata realizzazione può essere determinata da diversi fattori, tra i quali: l'incertezza derivante dall'effettivo recupero delle somme giudizialmente controverse; la presenza di somme inesigibili per le quali non è ancora intervenuto il discarico amministrativo; l'incidenza delle posizioni creditorie interessate da procedure concorsuali; le valutazioni di mancato/improbabile recupero operate sulla base dell'anzianità del periodo d'imposta di riferimento.

La Tavola 21 rappresenta, per titoli di entrata, i residui attivi rimasti da versare e da riscuotere, evidenziando la consistenza al 31.12.2023 distinta per la componente relativa ai residui generatisi nell'esercizio di competenza e per la componente relativa a quelli di formazione negli esercizi pregressi.

I residui di nuova formazione sono complessivamente pari a 105.280 milioni, superiori rispetto a quelli registrati nel precedente esercizio in cui sono risultati pari a 86.735 milioni, con un aumento del 21,4%. Le somme rimaste da versare relative alla gestione di competenza dell'esercizio 2023 ammontano a 34.087 milioni, di cui 29.027 milioni relativi alle entrate tributarie; le somme rimaste da riscuotere di competenza 2023 risultano complessivamente pari a 71.193 milioni, quasi interamente distribuite tra titolo I (per 41.369 milioni) e titolo II (per 29.818 milioni) delle entrate.

I residui provenienti dagli esercizi precedenti il 2023 si compongono, invece, come segue: per le somme rimaste da versare, l'importo si attesta a 20.917 milioni, per lo più concentrati sulle entrate tributarie (per 18.949 milioni); ben più rilevanti, invece, i residui attivi ancora da riscuotere, che raggiungono complessivamente l'importo di 125.109 milioni, di cui 85.404 milioni riferiti alle entrate extra-tributarie (per lo più riconducibili alle sanzioni afferenti la riscossione di entrate di natura tributaria e non tributaria) e 39.011 milioni riferiti a quelle tributarie.

La formazione e la permanenza nel rendiconto dei residui da riscuotere sono principalmente dovute alle regole contabili vigenti ed al quadro normativo di riferimento che ne disciplina anche la relativa classificazione in relazione al grado di esigibilità. Infatti, i resti da riscuotere i cui crediti siano riconosciuti assolutamente inesigibili possono non essere ricompresi nel rendiconto sebbene non si sia provveduto alla corrispondente eliminazione dalle scritture contabili. In particolare, per i carichi di natura tributaria affidati all'agente della riscossione si determina annualmente la formazione di elevate somme accertate e non riscosse che, trattandosi in larga misura di crediti di dubbia esigibilità, nel tempo contribuiscono ad aumentare lo stock dei residui attivi ancora da riscuotere e che, nel rendiconto, sono oggetto di riduzione. Alla fine del 2023 le somme da riscuotere alla chiusura dell'esercizio sono state determinate pari a 125.109 milioni in conto residui e 71.193 in conto competenza; le riduzioni apportate secondo il grado di probabilità della riscossione ammontano complessivamente a 853.249 milioni di euro, afferenti per la quasi totalità a somme da riscuotere in conto residui relative agli esercizi pregressi.

Con riferimento alle somme rimaste da versare in conto residui, pari a complessivi 20.917 milioni di euro, si evidenzia un decremento rispetto ai corrispondenti residui rilevati a fine 2022 pari a 21.956 milioni.

Tavola 21 - Residui Attivi al 31.12.2023 con distinzione delle somme da versare e da riscuotere per Titoli di entrata (milioni di euro)

	Rimasti da versare		Rimasti da riscuotere		Totale	
	Competenza	Residui	Competenza	Residui	Competenza	Residui
TITOLO I - ENTRATE TRIBUTARIE	29.027,2	18.949,4	41.369,4	39.010,9	70.396,6	57.960,3
TITOLO II - ENTRATE EXTRA-TRIBUTARIE	5.056,5	1.963,1	29.818,3	85.404,5	34.874,8	87.367,6
TITOLO III - ALIENAZIONE ED AMMORTAMENTO DI BENI PATRIMONIALI E RISCOSSIONE DI CREDITI	3,0	4,4	5,4	693,5	8,4	697,9
TITOLO IV - ACCENSIONE DI PRESTITI	-	-	-	-	-	-
Totale complessivo	34.086,7	20.916,9	71.193,1	125.108,9	105.279,8	146.025,8

1.5.1.2 Variazioni dei residui attivi

Nella Tavola 22 si rappresentano le variazioni intervenute nel conto dei residui attivi per effetto della gestione 2023.

Tavola 22 - Variazioni della consistenza dei residui attivi per Titoli di entrata. Anno 2023 (milioni di euro)

	Residui attivi iniziali				Residui di nuova formazione	Residui attivi finali 31/12/2023
	Consistenza al 1/1/2023	Riaccertamenti	Versati	Rimasti da versare e da riscuotere		
TITOLO I - ENTRATE TRIBUTARIE	117.666,0	-21.204,6	-38.501,0	57.960,3	70.396,6	128.357,0
TITOLO II - ENTRATE EXTRA-TRIBUTARIE	116.963,5	-25.276,4	-4.319,6	87.367,6	34.874,8	122.242,4
TITOLO III - ALIENAZIONE ED AMMORTAMENTO DI BENI PATRIMONIALI E RISCOSSIONE DI CREDITI	708,4	-1,5	-8,9	697,9	8,4	706,3
TITOLO IV - ACCENSIONE DI PRESTITI	-	-	-	-	-	-
Totale	235.337,9	-46.482,5	-42.829,5	146.025,8	105.279,8	251.305,7

Il volume complessivo dei residui attivi al 31.12.2023 si attesta su un livello pari a 251.306 milioni, con una riduzione rispetto all'esercizio precedente di -15.968 milioni, pari a circa il 6,8% in termini percentuali.

Relativamente ai titoli di entrata, la composizione si è mantenuta sostanzialmente invariata rispetto al precedente esercizio: il 51,1% dei residui attivi finali si riferisce alle entrate tributarie, il 48,6% a quelle extra-tributarie, mentre risulta molto bassa l'incidenza percentuale di quelli relativi all'alienazione ed ammortamento dei beni patrimoniali e riscossione di crediti, pari allo 0,3% del volume totale.

Lo stock dei residui provenienti dagli esercizi precedenti è venuto a modificarsi, nel corso dell'anno di consuntivazione, per effetto di operazioni di riaccertamento e di versamento. La consistenza iniziale, pari a 235.338 milioni, si è ridotta di 89.312 milioni, attestandosi a 146.026 milioni.

Le operazioni di riaccertamento, in riduzione per un totale di 46.483 milioni, riguardano, essenzialmente, le categorie delle entrate tributarie "Imposte sul patrimonio e sul reddito" (per 8.812 milioni) e "Tasse ed imposte sugli affari" (per 12.219 milioni), nonché le categorie "Entrate derivanti dal controllo e dalla repressione di irregolarità e illeciti" (per 22.081 milioni) e "Entrate di tipo finanziario" (per 2.309 milioni) delle entrate extra-tributarie. Tali variazioni in diminuzione si rilevano, principalmente, con riguardo ai proventi derivanti dall'attività di accertamento e controllo.

In particolare, la riduzione dei residui pregressi attiene, in buona misura, alla svalutazione dei crediti tributari operata ai fini del Rendiconto dall’Agenzia delle Entrate in base alla stima del grado di esigibilità degli stessi⁹.

Nel 2023 la quota dei versamenti attinenti a residui attivi pregressi ammonta a 42.829 milioni, con un tasso di smaltimento¹⁰ pari al 18,2%, con un aumento rispetto alla percentuale rilevata nel 2022 di circa 3 punti percentuali.

In termini di composizione, l’89,9% delle somme versate in conto residui si riferisce alle entrate tributarie, in leggero aumento rispetto alla percentuale registrata nel 2022, in cui si assestava all’89,6%. Più contenuti, invece, i versamenti relativi alle entrate extra-tributarie che rappresentano il 10,1% del totale, in lieve diminuzione rispetto a quanto rilevato nel precedente esercizio (pari al 10,4% del totale delle somme versate in conto residui).

La Tavola 23 raffronta i residui originati dalla gestione di competenza dell’anno con i corrispondenti accertamenti. Essa consente di evidenziare, distintamente per ciascun titolo di appartenenza, la quota di entrate accertate nell’esercizio che annualmente si trasferisce al conto residui, non avendo trovato completamento, nell’esercizio di riferimento, tutte le fasi della gestione (riscossione e versamento).

Per le entrate tributarie, i residui di nuova formazione ammontano a 70.397 milioni a fronte di accertamenti pari a 618.501 milioni, con una incidenza percentuale dei primi sui secondi pari al 11,4%. La formazione di nuovi residui si concentra, in particolare, in valore assoluto, nelle prime due categorie di entrata, relative alle “Imposte sul patrimonio e sul reddito” e alle “Tasse e imposte sugli affari” i cui residui di competenza ammontano, rispettivamente, a 32.949 milioni e a 35.358 milioni, con una incidenza sui relativi accertamenti rispettivamente pari al 9,7% e al 15,5%.

Per le entrate extra-tributarie, i residui di competenza risultano pari a 34.875 milioni, attestandosi al 29,1% delle relative somme accertate in corso di gestione. In particolare, per questo titolo di entrata, i residui generati nel corso del 2023 si concentrano nella categoria 10 “Entrate derivanti dal controllo e dalla repressione di irregolarità e illeciti”, per l’importo di 24.766 milioni, e nella categoria 9 relativa a “Entrate di tipo finanziario”, per l’importo di 3.180 milioni di euro, con una incidenza sui relativi accertamenti rispettivamente pari a 89,5% e 22,5%. Rientrano nella prima categoria, in particolare, le somme ancora da riscuotere per interessi e sanzioni relativi a violazioni in materia di imposte nonché multe e sanzioni varie afferenti a fattispecie di natura non tributaria, oblazioni e condanne a pene pecuniarie per contravvenzioni alle norme per la tutela stradale; rientrano, invece, nella seconda i residui connessi agli interessi relativi alla riscossione delle imposte dirette.

**Tavola 23 - Incidenza dei residui attivi di nuova formazione sugli accertamenti di competenza. Anno 2023
(milioni di euro)**

	Accertamenti di competenza	Residui di nuova formazione	%
TITOLO I - ENTRATE TRIBUTARIE	618.500,9	70.396,6	11,4%
TITOLO II - ENTRATE EXTRA-TRIBUTARIE	119.655,5	34.874,8	29,1%
TITOLO III - ALIENAZIONE ED AMMORTAMENTO DI BENI PATRIMONIALI E RISCOSSIONE DI CREDITI	3.457,4	8,4	0,2%
TITOLO IV - ACCENSIONE DI PRESTITI	371.008,0	-	-
Totale	1.112.621,8	105.279,8	9,5%

⁹ Annualmente l’Agenzia delle Entrate individua, per alcuni crediti tributari, una percentuale di abbattimento delle somme rimaste da riscuotere in conto residui, che, per l’esercizio 2023, risulta essere pari al 96,14%.

¹⁰ Calcolato come rapporto tra i residui incassati e i residui iniziali.

1.5.2 RESIDUI PASSIVI

1.5.2.1 Rettifiche ai residui passivi finali dell'esercizio 2023

A seguito di scissioni e operazioni di riclassificazione di capitoli, dovute anche alla riorganizzazione delle classificazioni economiche già descritta nella prefazione del presente documento, si sono verificati movimenti tra le diverse categorie economiche, che hanno modificato la distribuzione per categoria economica dei residui iniziali 2023 rispetto alla chiusura dell'esercizio precedente, così come riportato nella Tavola 24.

Tavola 24 - Rettifiche ai residui passivi finali dell'esercizio 2023
(milioni di euro)

TITOLI E CATEGORIE	Residui finali 31/12/2022	Rettifiche	Consistenza al 1/1/2023
TITOLO I - SPESE CORRENTI	50.464,9	-0,0	50.464,9
1 - REDDITI DA LAVORO DIPENDENTE	5.291,6	-12,8	5.278,8
2 - CONSUMI INTERMEDI	1.894,5	12,9	1.907,4
3 - IMPOSTE PAGATE SULLA PRODUZIONE	6,3	-1,0	5,2
4 - TRASFERIMENTI CORRENTI AD AMMINISTRAZIONI PUBBLICHE	38.763,9	909,2	39.673,0
5 - TRASFERIMENTI CORRENTI A FAMIGLIE E ISTITUZIONI SOCIALI PRIVATE	2.402,3	-704,3	1.698,0
6 - TRASFERIMENTI CORRENTI A IMPRESE	1.677,6	66,3	1.744,0
7 - TRASFERIMENTI CORRENTI A ESTERO	28,4	-	28,4
8 - RISORSE PROPRIE UNIONE EUROPEA	-	-	0,0
09 - INTERESSI PASSIVI E ALTRI ONERI FINANZIARI(**)	6,8	-	6,8
10 - RIMBORSI E POSTE CORRETTIVE DELLE ENTRATE(**)	6,1	-	6,1
11 - AMMORTAMENTI	-	-	0,0
12 - ALTRE USCITE CORRENTI	387,4	-369,9	17,5
13 - FONDI DA RIPARTIRE DI PARTE CORRENTE(*)	-	99,7	99,7
TITOLO II - SPESE IN CONTO CAPITALE	142.137,1	0,0	142.137,1
21 - INVESTIMENTI FISSI LORDI E ACQUISTI DI TERRENI	7.635,0	-618,0	7.017,0
22 - CONTRIBUTI AGLI INVESTIMENTI AD AMMINISTRAZIONI PUBBLICHE	79.256,1	-734,9	78.521,1
23 - CONTRIBUTI AGLI INVESTIMENTI AD IMPRESE	8.994,0	3.842,2	12.836,2
24 - CONTRIBUTI AGLI INVESTIMENTI A FAMIGLIE E ISTITUZIONI SOCIALI PRIVATE	199,9	-	199,9
25 - CONTRIBUTI AGLI INVESTIMENTI A ESTERO	226,1	8,2	234,3
26 - ALTRI TRASFERIMENTI IN CONTO CAPITALE	5.579,9	-4.024,2	1.555,7
27 - FONDI DA RIPARTIRE IN CONTO CAPITALE(*)	-	1.526,8	1.526,8
31 - ACQUISIZIONI DI ATTIVITA' FINANZIARIE	40.246,2	-	40.246,2
TITOLO III - RIMBORSO PASSIVITA' FINANZIARIE	893,1	-	893,1
Spesa Complessiva	193.495,2	0,0	193.495,2

(*) Categoria economica presente in bilancio dal 2023 in seguito alla riorganizzazione della classificazione economica delle Spese, effettuata in base alla Circolare RGS n.46 del 21 dicembre 2022

(**) Categoria economica ridenominata in bilancio dal 2023 in seguito alla riorganizzazione della classificazione economica delle Spese, effettuata in base alla Circolare RGS n.46 del 21 dicembre 2022

1.5.2.2 Consistenza e variazioni dei residui passivi

Sul volume complessivo dei residui passivi incidono varie cause, sia di natura legislativa che di carattere amministrativo-contabile, alcune delle quali connesse all'epoca del perfezionamento in legge delle varie iniziative di spesa.

Rispetto all'esercizio 2022 (193.495 milioni) si registra un aumento nella consistenza dei residui pari a 5.273 milioni derivante da una diminuzione di 627 milioni dei residui di parte corrente (-1,2% rispetto al valore complessivo dei residui di parte corrente registrati nell'esercizio precedente) e un aumento pari a 4.457 milioni di quelli in conto capitale (+3,1%); per il rimborso di passività finanziarie, si rileva un marcato aumento di 1.444 milioni (+161,7% rispetto a quanto registrato nell'esercizio precedente).

Nell'esercizio 2019 (cfr. Tavola 10) l'introduzione del concetto di impegno pluriennale ad esigibilità (IPE) ha consentito di assumere impegni a valere sulla competenza degli esercizi futuri, contribuendo di fatto ad una diminuzione nella generazione di residui passivi. In seguito, le ingenti risorse stanziare in contesto emergenziale per affrontare la pandemia da Covid-19 ha prodotto una decisa inversione di tendenza, con un rilevante aumento della consistenza dei residui passivi. Il trend di aumento dello stock di residui passivi si è mantenuto pressoché stabile negli anni successivi, dal 2021 al 2023, pur con aumenti annuali più contenuti in valore assoluto rispetto al 2020.

Nella Tavola 25 si rappresentano i fattori che hanno determinato le variazioni nella consistenza dal 1° gennaio 2023 al 31 dicembre 2023 del conto residui passivi.

**Tavola 25 - Variazioni della consistenza dei residui passivi per Titoli di spesa. Anno 2023
(milioni di euro)**

TITOLI	Residui passivi iniziali								Residui di nuova formazione	Residui passivi finali
	Consistenza al 1/1/2023	Riaccertamenti				Pagati	Rimasti da pagare			
		Perenti	Economia	Somme da iscrivere in esercizi successivi	Eccedenze					
SPESE CORRENTI	50.464,9	-3.554,4	-2.380,2	-	-	-17.374,6	27.155,7	22.681,8	49.837,5	
SPESE IN CONTO CAPITALE	142.137,1	-1.753,0	-1.282,0	-1.127,5	-	-24.028,6	113.946,1	32.648,2	146.594,3	
RIMBORSO PASSIVITA' FINANZIARIE	893,1	-	-	-	-	-829,5	63,6	2.273,2	2.336,8	
Spesa Complessiva	193.495,2	-5.307,4	-3.662,2	-1.127,5	-	-42.232,6	141.165,4	57.603,3	198.768,7	

Le economie di gestione, la perenzione, le variazioni in aumento, illustrate nell'allegata tabella 15, rappresentano i fenomeni modificativi delle consistenze iniziali identificati mediante le operazioni di riaccertamento al 31.12.2023 dei residui passivi provenienti dagli esercizi precedenti.

Rispetto alla consistenza iniziale, le economie di gestione hanno inciso per l'1,9%, le perenzioni per il 2,7%, i pagamenti per il 21,8%, le somme da iscrivere in esercizi successivi per lo 0,6%. Alle fine dell'esercizio le varie operazioni di smaltimento hanno determinato residui rimasti da pagare pari al 73,0% della massa iniziale.

Le somme colpite da perenzione nel quadriennio 2020-2023 sono esposte, disaggregate per ministeri, più avanti nella Tavola 26.

Per quanto concerne l'esercizio 2023, va osservato che le somme perenti agli effetti amministrativi hanno raggiunto complessivamente i 5.307,4 milioni rispetto ai 2.774,1 milioni del 2022, con un aumento di 2.533,3 milioni (+91,3%).

Osservando l'intero quadriennio è evidente che le perenzioni hanno registrato lievi aumenti dal 2020 al 2022 (dopo che si erano dimezzate nel 2020 rispetto al 2019) per poi presentare un rilevante aumento nel 2023 passando dai 2.774,1 miliardi del 2022 ai 5.307,4 del 2023; per ulteriori dettagli sull'andamento delle perenzioni si rinvia alla successiva sezione 2.4.

La nuova formazione di residui registra una diminuzione rispetto al dato consuntivato nel 2022: i residui passivi di nuova formazione sono pari infatti a 57.603,3 milioni, contro i 71.577,2 del 2022 (vedi Tavola 25).

Le spese correnti e quelle in conto capitale hanno concorso alla formazione dei nuovi residui rispettivamente per 22.681,8 milioni le prime e 32.648,2 milioni le seconde, con un tasso di formazione di nuovi residui rispettivamente del 3,3% e del 19,1%, in diminuzione rispetto ai valori del 2022 (rispettivamente pari a 4,0% e 27,0%). Tale differenza tra i due titoli si spiega principalmente con la presenza, tra le spese del Titolo II, di categorie quali "Investimenti fissi lordi e acquisti di terreni" e "Contributi agli investimenti ad Amministrazioni pubbliche" che storicamente sono caratterizzate da tassi di formazione di nuovi residui relativamente elevati (vedi Tavola 34).

Per quanto riguarda le spese per il rimborso di passività finanziarie si registra un valore (2.273,2 milioni) superiore rispetto ai valori osservati negli anni precedenti, per effetto di un maggiore aumento degli impegni rispetto ai pagamenti in conto competenza.

Tavola 26 - Residui perenti nel quadriennio 2020-2023 disaggregati per amministrazione e titoli di spesa (milioni di euro)

MINISTERI	2020			2021			2022			2023		
	Parte corrente	Conto capitale	Totale	Parte corrente	Conto capitale	Totale	Parte corrente	Conto capitale	Totale	Parte corrente	Conto capitale	Totale
Economia e Finanze	923,8	-	923,8	1.073,3	-	1.073,3	799,1	192,0	991,1	1.896,4	312,1	2.208,4
Imprese e Made in Italy	26,3	-	26,3	20,3	-	20,3	5,6	73,1	78,6	1,7	102,0	103,7
Lavoro e Politiche Sociali	544,2	-	544,2	669,8	-	669,8	212,8	0,0	212,8	1.079,5	10,1	1.089,6
Giustizia	17,7	-	17,7	17,3	-	17,3	28,1	4,9	33,0	7,2	44,4	51,6
Affari Esteri	6,0	-	6,0	2,9	-	2,9	0,3	0,5	0,7	19,6	0,1	19,7
Istruzione e Merito	104,5	-	104,5	80,6	-	80,6	122,8	18,1	140,9	51,2	64,0	115,2
Interno	69,5	-	69,5	440,8	-	440,8	368,3	14,4	382,7	261,1	13,4	274,5
Ambiente e Sicurezza Energetica	8,5	-	8,5	0,7	-	0,7	8,4	39,0	47,4	13,2	306,9	320,1
Infrastrutture e Trasporti	158,3	-	158,3	53,9	-	53,9	39,0	733,1	772,0	135,1	808,5	943,6
Università e Ricerca	-	-	-	42,6	-	42,6	28,8	15,1	43,9	17,0	23,0	40,0
Difesa	75,5	0,0	75,5	19,7	0,0	19,7	6,0	22,5	28,6	7,9	36,0	43,9
Agricoltura, Sovranità Alimentari e Foreste	7,8	-	7,8	0,9	-	0,9	0,3	7,6	7,8	0,9	11,2	12,1
Cultura	98,0	-	98,0	59,6	-	59,6	28,7	3,5	32,1	19,9	4,2	24,1
Salute	19,5	-	19,5	9,6	-	9,6	2,4	0,0	2,4	16,6	17,2	33,8
Turismo	-	-	-	-	-	-	-	-	-	27,1	-	27,1
Totale	2.059,5	0,0	2.059,5	2.492,2	0,0	2.492,2	1.650,3	1.123,8	2.774,1	3.554,4	1.753,0	5.307,4

1.5.2.3 Residui di stanziamento

La disciplina dei residui di stanziamento o impropri (cosiddetti di "lettera F") è dettata dall'art. 34-bis, commi 1 e 3, della legge n. 196/2009. Il comma 1 dispone che gli stanziamenti di parte corrente costituiscono economie di bilancio, salvo che non sia diversamente previsto con legge, qualora non vengano impegnati alla chiusura dell'esercizio. Le speciali disposizioni derogatorie dell'esercizio finanziario 2023 sono le seguenti:

- l'articolo 10, comma 10, del decreto-legge n. 98 del 6 luglio 2011, convertito, con modificazioni, dalla legge n. 111 del 15 luglio 2011, recante "Disposizioni urgenti per la stabilizzazione finanziaria", che abroga, a decorrere dal 1° gennaio 2012, tutte le norme che dispongono la conservazione nel conto dei residui, per essere utilizzate nell'esercizio successivo, di somme iscritte negli stati di previsione dei Ministeri non impegnate ai sensi dell'articolo 34 della legge 31 dicembre 2009, n. 196, al termine dell'esercizio precedente, con l'esclusione delle norme relative ai fondi del personale, al fondo occupazione, al fondo opere strategiche e al fondo per le aree sottoutilizzate (successivamente ridenominato "Fondo per lo sviluppo e la coesione");

- l'articolo 1, comma 4, della legge n. 198 del 26 ottobre 2016, recante "Istituzione del Fondo per il pluralismo e l'innovazione dell'informazione e deleghe al Governo per la ridefinizione della disciplina del sostegno pubblico per il settore dell'editoria e dell'emittenza radiofonica e televisiva locale, della disciplina di profili pensionistici dei giornalisti e della composizione e delle competenze del Consiglio nazionale dell'Ordine dei giornalisti. Procedura per l'affidamento in concessione del servizio pubblico radiofonico, televisivo e multimediale", il quale prevede che le somme non impegnate in ciascun esercizio possono esserlo in quello successivo;

- legge 29 dicembre 2022, n. 197, recante "Bilancio di previsione dello Stato per l'anno finanziario 2023 e bilancio pluriennale per il triennio 2023-2025", nello specifico:

- ✓ art. 20, comma 5, in base al quale "le risorse finanziarie relative ai fondi destinati all'incentivazione del personale civile dello Stato, delle Forze armate, del Corpo nazionale dei vigili del fuoco e dei Corpi di polizia, nonché quelle per la corresponsione del trattamento economico accessorio del personale dirigenziale, non utilizzate alla chiusura dell'esercizio, sono conservate nel conto dei residui per essere utilizzate nell'esercizio successivo";
- ✓ art. 20, comma 26, in base al quale le risorse del capitolo «Fondo da assegnare per la sistemazione contabile delle partite iscritte al conto sospeso» iscritto nello stato di previsione del Ministero dell'Economia e delle Finanze per l'anno finanziario 2023, non utilizzate nel corso dello stesso esercizio, sono conservate in bilancio al termine dell'anno 2023 per essere utilizzate nell'esercizio successivo;

- art. 1, comma 8, del decreto-legge n. 148 del 20 maggio 1993, convertito, con modificazioni, dalla legge n. 236 del 19 luglio 1993, recante "Interventi urgenti a sostegno dell'occupazione", che recita: "le somme non impegnate in ciascun esercizio finanziario possono esserlo in quello successivo";

- art. 27, comma 4, della legge 16 gennaio 2003, n. 3, recante "Disposizioni ordinarie in materia di pubblica amministrazione", in base al quale le risorse vengono mantenute in bilancio per essere versate in entrata e riassegnate al Fondo di finanziamento per i progetti strategici nel settore informatico di cui al comma 2 della medesima legge, previsti dalla legge 27 dicembre 2002, n. 289, dalla legge 16 gennaio 2003, n. 3, nonché dalle successive disposizioni legislative di modifica e integrazione delle stesse, individuati ed approvati dall'Agenzia per l'Italia digitale;

- art. 1, comma 154, della legge n. 190/2014, il quale, in materia di riparto della quota del cinque per mille, stabilisce che "le somme non utilizzate entro il 31 dicembre di ciascun anno possono esserlo nell'esercizio successivo";

- art. 1, comma 617, della legge n. 178 /2020, in base al quale "le somme di cui al comma 616, lettere a) e b), relative, rispettivamente, al Fondo per il pluralismo e l'innovazione dell'informazione e alla quota destinata alla società RAI - Radiotelevisione italiana Spa, non impegnate in ciascun esercizio, possono essere impegnate nell'esercizio successivo";

- art. 2, comma 4, del decreto-legge 30 dicembre 2021, n. 228, convertito, con modificazioni, dalla legge 25 febbraio 2022, n. 15, come da ultimo modificato dall'art. 2, comma 4, lettera b), del decreto-legge n. 215/2023, il quale prevede che le risorse di cui agli articoli 74-bis, comma 1, e 74-ter, comma 1, del decreto-legge 25 maggio 2021, n. 73, convertito, con modificazioni, dalla legge 23 luglio 2021, n. 106, relative al contributo economico per i familiari del personale delle Forze di polizia, del Corpo nazionale dei vigili del fuoco e delle Forze armate, impegnato nelle azioni di

contenimento, contrasto e di gestione dell'emergenza epidemiologica da COVID-19, non utilizzate nell'anno 2021, possono essere utilizzate anche negli anni 2022, 2023 e 2024.

Per la conservazione degli stanziamenti di bilancio delle spese in conto capitale la disciplina è dettata dal comma 3 del citato art. 34-bis della legge n. 196/2009 il quale dispone che le somme stanziare e non impegnate alla chiusura dell'esercizio possono essere conservate come residui di stanziamento, non oltre l'esercizio successivo a quello di iscrizione di bilancio. Il periodo di conservazione è protratto di un ulteriore anno per quelle somme stanziare in bilancio, in forza di disposizioni legislative entrate in vigore nell'ultimo quadrimestre dell'esercizio precedente e per le quali l'amministrazione non ha provveduto ad assumere impegni formali.

Rispetto a questa disciplina un'importante innovazione normativa è stata introdotta, tra l'altro, anche per l'esercizio 2023, dal comma 6-bis dell'art. 34 della legge n. 196/2009, applicato a decorrere dal 1° gennaio 2019, comma che è stato introdotto dall'art. 4, comma 1, lettera e), del D. lgs. 12 settembre 2018, n. 116.

Per le risorse di parte corrente la citata normativa ha comportato l'introduzione di una ulteriore modalità di conservazione dei residui passivi per le risorse assegnate in bilancio con le seguenti tipologie di decreti di variazione:

- a) applicazione di provvedimenti legislativi pubblicati nell'ultimo quadrimestre dell'anno in consuntivazione;
- b) riassegnazioni alla spesa di entrate di scopo i cui decreti di variazione sono stati adottati nell'ultimo mese dell'anno;
- c) attribuzione di risorse di fondi la cui ripartizione tra le unità elementari di bilancio interessate è avvenuta a seguito dell'adozione, nell'ultimo mese dell'anno, di un provvedimento amministrativo che ne stabilisce la destinazione.

Per le risorse di conto capitale l'art. 4-quater, comma 1, lettera b) del decreto-legge 18/4/2019, n. 32, convertito, con modificazioni, dalla legge 14 giugno 2019, n. 55, recante "Disposizioni urgenti per il rilancio del settore dei contratti pubblici, per l'accelerazione degli interventi infrastrutturali, di rigenerazione urbana e di ricostruzione a seguito di eventi sismici", in via sperimentale, per gli esercizi finanziari 2019, 2020, 2021 e 2022, ha prolungato di un ulteriore anno i termini disposti dal sopra menzionato comma 3 dell'art. 34-bis.

Per effetto di tale normativa, non più applicabile a partire dell'esercizio finanziario 2023, per l'esercizio in consuntivazione, risultano presenti residui di stanziamento provenienti dall'esercizio finanziario 2022.

Un'ulteriore disciplina ad hoc è prevista per gli stanziamenti derivanti da autorizzazioni di spese pluriennali non aventi carattere permanente e non impegnati alla chiusura dell'esercizio, per i quali è possibile esercitare la facoltà prevista dalla lettera b) del comma 2, dell'articolo 30 della legge 196/2009: tale facoltà consente di poter disporre di tali somme non solo come residui di stanziamento, ma in alternativa, previa dichiarazione da presentare in allegato al Decreto di Accertamento residui (DAR), come risorse che si propone di riscrivere con il Disegno di Legge di Bilancio, dopo il giudizio di parificazione della Corte dei conti, nella competenza degli esercizi successivi, in relazione a quanto riportato nel piano finanziario dei pagamenti.

Con particolare riferimento al rendiconto 2023 tale facoltà può essere esercitata sia per gli stanziamenti di competenza dell'esercizio finanziario 2023 (vedi Tavola 29) sia per quelli degli esercizi antecedenti al 2023 conservati come residui di stanziamento per la gestione 2023 (vedi Tavola 28); in particolare l'applicazione riguarda i residui di stanziamento relativi alle somme stanziare negli esercizi finanziari 2021 e 2022 nonché quelle iscritte in bilancio nell'esercizio finanziario 2020, in forza di disposizioni legislative entrate in vigore nell'ultimo quadrimestre dell'esercizio, non ancora impegnate alla fine dell'esercizio finanziario 2023.

Si ricorda che la normativa di cui all'art. 4-quater, comma 1, lettera c), del citato decreto-legge n. 32/2019, non trova più applicazione a partire dall'esercizio finanziario 2023 e per tanto la facoltà della riscrittura è stata esercitata sulle autorizzazioni pluriennali non a carattere permanente ai sensi della disciplina di cui all'art. 30 comma 2 lettera b) della legge 196/2009.

Esercitando la facoltà anzidetta le risorse non impegnate costituiscono economie per l'esercizio finanziario 2023 e dovranno essere riscritte con il disegno di legge di bilancio a partire dall'esercizio finanziario 2025 quali stanziamenti di competenza.

Per effetto del combinato di tutte queste norme, ad eccezione di quella relativa all'art. 30 c.2, lettera b) di cui si dirà più avanti, alla fine del 2023 i residui di stanziamento ammontano a 115.510 milioni e costituiscono il 58% dei residui totali.

Le allegate tabelle 31, 32 e 33 espongono i dati di tali residui di stanziamento per esercizio di provenienza. I residui di stanziamento di nuova formazione sono pari a 29.576 milioni mentre quelli conservati, provenienti da esercizi precedenti, ammontano a 85.934 milioni.

La struttura dei residui di stanziamento risulta diversificata se analizzata in relazione ai differenti titoli di bilancio e alle categorie economiche (vedi Tavola 27 nonché l'allegata tabella n. 21).

I residui di stanziamento di parte corrente ammontano a 14.611,8 milioni (12,6% del totale dei residui di stanziamento), di cui 8.897,4 milioni provenienti da esercizi precedenti. I residui in conto capitale ammontano a 98.583,8 milioni (85,3% del totale dei residui di stanziamento), di cui 76.995,7 milioni provenienti da esercizi precedenti.

Analizzati per categoria economica (Tavola 27), si nota che i residui di stanziamento relativi alle categorie "Redditi da lavoro dipendente" e "Trasferimenti correnti ad amministrazioni pubbliche" concorrono nella misura del 94,5% alla formazione del totale dei residui di stanziamento di parte corrente.

Nel conto capitale, si rileva che i residui di stanziamento relativi alle categorie "Contributi agli investimenti ad Amministrazioni Pubbliche" e "Acquisizioni di attività finanziarie" fanno registrare variazioni consistenti: nel 2023 i residui di stanziamento delle citate categorie rappresentano l'85,7% del totale del titolo.

Tavola 27 - Residui di stanziamento e incidenza su totale residui disaggregati per titolo di spesa e categoria nel quadriennio 2020-2023 (milioni di euro)

CATEGORIE	2020		2021		2022		2023	
	Residui di stanziamento	% sui residui totali	Residui di stanziamento	% sui residui totali	Residui di stanziamento	% sui residui totali	Residui di stanziamento	% sui residui totali
TITOLO I - SPESE CORRENTI	21.033,2	16,6%	12.080,4	10,5%	11.679,9	10,6%	14.611,8	12,6%
1 - REDDITI DA LAVORO DIPENDENTE	3.518,0	2,8%	6.671,7	5,8%	5.080,1	4,6%	6.671,3	5,8%
2 - CONSUMI INTERMEDI	287,9	0,2%	207,6	0,2%	65,6	0,1%	125,4	0,1%
3 - IMPOSTE PAGATE SULLA PRODUZIONE	8,7	0,0%	4,4	0,0%	4,8	0,0%	3,0	0,0%
4 - TRASFERIMENTI CORRENTI AD AMMINISTRAZIONI PUBBLICHE	9.305,0	7,3%	4.826,0	4,2%	5.794,0	5,2%	7.333,0	6,3%
5 - TRASFERIMENTI CORRENTI A FAMIGLIE E ISTITUZIONI SOCIALI PRIVATE	83,6	0,1%	17,9	0,0%	12,5	0,0%	21,0	0,0%
6 - TRASFERIMENTI CORRENTI A IMPRESE	5.750,7	4,5%	205,7	0,2%	592,3	0,5%	228,1	0,2%
7 - TRASFERIMENTI CORRENTI A ESTERO	35,0	0,0%	17,6	0,0%	5,7	0,0%	11,9	0,0%
8 - RISORSE PROPRIE UNIONE EUROPEA	-	-	-	-	-	-	-	-
9 - INTERESSI PASSIVI E ALTRI ONERI FINANZIARI(**)	-	-	-	-	-	-	-	-
10 - RIMBORSI E POSTE CORRETTIVE DELLE ENTRATE(**)	-	-	-	-	-	-	-	-
11 - AMMORTAMENTI	-	-	-	-	-	-	-	-
12 - ALTRE USCITE CORRENTI	2.044,3	1,6%	129,4	0,1%	124,9	0,1%	-	-
13 - FONDI DA RIPARTIRE DI PARTE CORRENTE(*)	N.A.	N.A.	N.A.	N.A.	N.A.	N.A.	218,1	0,2%
TITOLO II - SPESE IN CONTO CAPITALE	105.104,9	82,9%	102.756,9	89,3%	97.848,4	88,6%	98.583,8	85,3%
21 - INVESTIMENTI FISSI LORDI E ACQUISTI DI TERRENI	3.652,2	2,9%	3.029,1	2,6%	3.639,5	3,3%	3.953,2	3,4%
22 - CONTRIBUTI AGLI INVESTIMENTI	38.158,4	30,1%	44.147,3	38,4%	52.188,9	47,3%	54.529,3	47,2%
23 - CONTRIBUTI AGLI INVESTIMENTI AD IMPRESE	3.673,5	2,9%	3.409,2	3,0%	4.480,4	4,1%	7.115,2	6,2%
24 - CONTRIBUTI AGLI INVESTIMENTI A FAMIGLIE E ISTIT. SOCIALI PRIVATE	172,0	0,1%	120,3	0,1%	175,0	0,2%	135,4	0,1%
25 - CONTRIBUTI AGLI INVESTIMENTI A ESTERO	57,5	0,0%	5,3	0,0%	54,4	0,0%	74,9	0,1%
26 - ALTRI TRASFERIMENTI IN CONTO CAPITALE	2.485,7	2,0%	1.962,9	1,7%	2.898,9	2,6%	1.340,7	1,2%
27 - FONDI DA RIPARTIRE IN CONTO CAPITALE(*)	N.A.	N.A.	N.A.	N.A.	N.A.	N.A.	1.475,2	1,3%
31 - ACQUISIZIONI DI ATTIVITA' FINANZIARIE	56.905,6	44,9%	50.082,8	43,5%	34.411,2	31,2%	29.960,1	25,9%
TITOLO III - RIMBORSO PASSIVITA' FINANZIARIE	689,7	0,5%	184,6	0,2%	869,6	0,8%	2.314,0	2,0%
Totale	126.827,8	100,0%	115.021,9	100,0%	110.397,9	100,0%	115.509,7	100,0%

(*) Categoria economica presente in bilancio dal 2023 in seguito alla riorganizzazione della classificazione economica delle Spese, effettuata in base alla Circolare RGS n.46 del 21 dicembre 2022

(**) Categoria economica ridenominata in bilancio dal 2023 in seguito alla riorganizzazione della classificazione economica delle Spese, effettuata in base alla Circolare RGS n.46 del 21 dicembre 2022

Per quanto riguarda invece la facoltà di cui all'art. 30 comma 2 (Tavola 28), nel complesso l'ammontare delle somme da reinscrivere, con il disegno di legge di bilancio 2025-2027 negli esercizi successivi, relativamente ai residui di stanziamento non impegnati nell'esercizio finanziario 2023, passa da 4.717 milioni nel 2022 a 1.127 milioni nel 2023 con un decremento di 3.590 milioni (-76,1%); per l'anno finanziario 2023 si ricorda che non è più applicabile la normativa di cui al citato art. 4-quater, comma 1, lettera c) del D. L. n. 32/2019, pertanto le reinscrizioni afferiscono alle sole autorizzazioni pluriennali non permanenti di cui al citato articolo 30 della L. 196/2009.

Tavola 28 - Residui di stanziamento non impegnati nel 2023 da riscrivere con il Disegno di Legge di Bilancio 2025-2027 per Ministero (art. 30, comma 2, legge 196/2009) (migliaia di euro)

MINISTERO	2019			2020			2021			2022			2023
	DL 32/19,			DL 32/19,			DL 32/19,			DL 32/19,			L. 196/09 art.30, co. 2
	L. 196/09 art.30, co. 2	art.4-quater, co.1, lett. c)	Totale	L. 196/09 art.30, co. 2	art.4-quater, co.1, lett. c)	Totale	L. 196/09 art.30, co. 2	art.4-quater, co.1, lett. c)	Totale	L. 196/09 art.30, co. 2	art.4-quater, co.1, lett. c)	Totale	
Economia e Finanze	7.444		7.444	18.703	50.305	69.008	683.487	11.892	695.379	27.122	329	27.451	22.596
Imprese e Made in Italy	143.172	183.352	326.524	64.934	0	64.934	152.036	7.542	159.578	23.007	-	-	-
Giustizia	5.961	6.400	12.361	126.959	32.636	159.595	13.824	12.900	26.724	648	3.520	4.168	9.092
Affari esteri e Cooperazione Internazionale	-	-	-	10.000	-	10.000	-	-	-	-	-	-	6.000
Istruzione e Merito	190.337	21.411	211.748	25.000	20.963	45.963	98.607	4.875	103.482	59.487	54.459	113.946	6.406
Interno	66.715		66.715	26.620	-	26.620	20.817	7.310	28.127	174.504	152	174.656	32.010
Ambiente e Sicurezza Energetica	-	-	-	-	-	-	-	-	-	-	87.500	87.500	30.350
Infrastrutture e Trasporti	29.191	350	29.541	777.112	7.507	784.619	482.875	24.747	507.622	3.751.395	54.200	3.805.595	566.639
Università e Ricerca											4.000	4.000	8.000
Difesa	35.467	130	35.597	17.487	4.283	21.770	10.431	2.485	12.916	19.374	2.120	21.494	26.430
Agricoltura, Sovranità Alimentare e Foreste	12.750	5.106	17.856	28.144	26.162	54.306	10.366	57.652	68.018	247.044	37.022	284.066	210.761
Cultura	-	56.201	56.201	74.390	61.195	135.585	65.600	114.791	180.391	149.569	22.087	171.656	158.482
Turismo	-	-	-	-	-	-	-	1.000	1.000	-	-	-	-
Totale	491.036	272.950	763.986	1.169.349	203.051	1.372.400	1.538.043	245.194	1.783.237	4.452.150	265.389	4.717.539	1.127.471

Per completezza di informazioni la Tavola 29 espone gli stanziamenti di competenza non impegnati nell'esercizio finanziario 2023 e per i quali è stata esercitata la facoltà di riscrittura di cui all'articolo 30, comma 2, lettera b) della legge 196/2009. Le suddette somme, al pari di quelle di cui alla precedente Tavola 28, potranno essere riscritte nella competenza degli esercizi finanziari con il Disegno di Legge di Bilancio 2025-2027. L'importo delle riscritture è pari a 2.903 milioni di euro, a fronte di 4.128 milioni del 2022.

Tavola 29 – Stanziamenti di competenza non impegnati nel 2023 da riscrivere con il Disegno di Legge di Bilancio 2025-2027 per Ministero (art. 30, comma 2, legge 196/2009) (migliaia di euro)

MINISTERO	2019			2020			2021			2022			2023
	DL 32/19,			DL 32/19,			DL 32/19,			DL 32/19,			L. 196/09 art.30, co. 2
	L. 196/09 art.30, co. 2	art.4-quater, co.1, lett. c)	Totale	L. 196/09 art.30, co. 2	art.4-quater, co.1, lett. c)	Totale	L. 196/09 art.30, co. 2	art.4-quater, co.1, lett. c)	Totale	L. 196/09 art.30, co. 2	art.4-quater, co.1, lett. c)	Totale	
Economia e Finanze	34.303	22565	56.868	49.883	3.531	53.414	245.920	20.381	266.301	894.992	9.226	904.218	138.897
Imprese e Made in Italy	419.120	-	419.120	216.814	-	216.814	2.721.206	10.000	2.731.206	478.263	216.408	694.671	435.046
Giustizia	160.670	67.912	228.582	295.514	90.333	385.847	247.338	114.064	361.402	226.863	89.547	316.410	458.982
Affari esteri e Cooperazione Internazionale	-	-	-	800	-	800	-	15.532	15.532	-	-	-	-
Istruzione e Merito	126.463	5.179	131.642	91.173	-	91.173	102.975	238.000	340.975	410.000	-	410.000	-
Interno	158.347	-	158.347	338.313	-	338.313	307.121	41.785	348.906	418.466	-	418.466	835.699
Ambiente e Sicurezza Energetica	-	-	-	-	-	-	-	-	-	-	843.700	843.700	102.000
Infrastrutture e Trasporti	375.318	3830	379.148	132.116	14.902	147.018	457.289	3.283	460.572	223.270	5.595	228.865	432.136
Università e Ricerca	-	-	-	-	-	-	-	-	-	-	-	-	-
Difesa	116.691	6290	122.981	71.723	10.300	82.023	137.887	147.372	285.259	142.924	107.478	250.402	267.553
Agricoltura, Sovranità Alimentare e Foreste	68.786	18.853	87.639	26.991	26.319	53.310	20.742	29.270	50.012	54.103	5.428	59.531	11.888
Cultura		389	389	2.000	3.882	5.882	3.000	4.372	7.372	202	1.158	1.360	221.175
Totale	1.459.698	125.019	1.584.717	1.225.327	149.267	1.374.594	4.243.478	624.059	4.867.537	2.849.083	1.278.540	4.127.623	2.903.376

1.5.2.4 Analisi dei residui passivi per Missioni e Programmi

La Tavola 30 espone le missioni maggiormente interessate dal fenomeno dei residui passivi.

Dall'analisi dei residui finali per missione (vedi anche la tabella n. 17.1 in allegato) si nota chiaramente il legame tra le categorie economiche preponderanti (all'interno di ciascuna missione) e la rilevanza del fenomeno dei residui: formandosi la gran parte dei residui nelle categorie economiche "Contributi agli investimenti ad Amministrazioni Pubbliche", "Acquisizioni di attività finanziarie" e "Trasferimenti correnti ad Amministrazioni Pubbliche" (vedi Tavola 33), le missioni con maggiore incidenza sul totale dei residui finali sono quelle composte per lo più da tali categorie. Nel dettaglio, si tratta principalmente della missione "Sviluppo e riequilibrio territoriale", che pesa per il 24,6% dei residui totali: all'interno della missione, lo stock dei residui afferisce totalmente alla categoria "Contributi agli investimenti ad Amministrazioni Pubbliche" e al programma "Sostegno alle politiche nazionali e comunitarie rivolte a promuovere la crescita ed il superamento degli squilibri socio-economici territoriali".

In diminuzione rispetto al passato esercizio, la missione "Competitività e sviluppo delle imprese" pesa per il 15,5% del totale dei residui, che afferiscono per l'88,6% alla categoria "Acquisizioni di attività finanziarie": nell'ambito di tale missione il 90,0% dei residui afferisce al programma "Incentivi alle imprese per interventi di sostegno".

Significativa è anche l'incidenza sul totale dei residui passivi della missione "Relazioni finanziarie con le autonomie territoriali" che si attestano intorno al 12,5%, attribuibili per il 60,8% al programma "Concorso dello Stato al finanziamento della spesa sanitaria". Lo stock dei residui della missione afferisce per il 70,3% alla categoria "Trasferimenti correnti ad altre Amministrazioni Pubbliche".

Tavola 30 - Composizione dei residui passivi iniziali e finali 2023 per Missione
(milioni di euro e valori percentuali)

MISSIONE	Consistenza al 1/1/2023		Totali al 31/12/2023	
	Residui	incidenza	Residui	incidenza
Competitività e sviluppo delle imprese	34.211,7	17,68%	30.762,8	15,48%
Sviluppo e riequilibrio territoriale	43.454,8	22,46%	48.904,3	24,60%
Relazioni finanziarie con le autonomie territoriali	24.311,5	12,56%	24.836,6	12,50%
Politiche per il lavoro	10.996,8	5,68%	11.339,7	5,70%
Politiche economico-finanziarie e di bilancio	10.758,6	5,56%	9.122,3	4,59%
Infrastrutture pubbliche e logistica	14.867,0	7,68%	16.215,5	8,16%
Diritto alla mobilità e sviluppo dei sistemi di trasporto	10.728,9	5,54%	10.112,8	5,09%
Fondi da ripartire	5.773,5	2,98%	6.934,6	3,49%
Soccorso civile	5.288,5	2,73%	5.139,2	2,59%
Politiche previdenziali	2.763,4	1,43%	3.023,5	1,52%
Istruzione scolastica	4.493,3	2,32%	5.040,8	2,54%
Diritti sociali, politiche sociali e famiglia	4.359,3	2,25%	3.956,3	1,99%
Tutela e valorizzazione dei beni e attività culturali e paesaggistici	2.666,4	1,38%	2.585,0	1,30%
Svil. sostenibile e tutela del territorio e dell'ambiente	3.427,1	1,77%	2.736,8	1,38%
Difesa e sicurezza del territorio	1.597,5	0,83%	2.251,2	1,13%
Altre Missioni (19)	13.797,0	7,13%	15.807,3	7,95%
Totale	193.495,2	100,00%	198.768,7	100,00%

Nella missione "Infrastrutture pubbliche e logistica", i cui residui costituiscono l'8,2% del totale, la maggior parte dei residui è da ascrivere ai capitoli "Somma da erogare per interventi in materia di edilizia sanitaria pubblica" e "Fondo

per la prosecuzione delle opere pubbliche”, afferenti rispettivamente ai programmi “Opere pubbliche e infrastrutture” ed “Edilizia statale ed interventi speciali e per pubbliche calamità”.

La Tavola 31 espone una breve analisi della gestione dei residui passivi nel corso dell’esercizio 2023.

Per quanto riguarda i residui passivi provenienti dagli esercizi precedenti, la Tavola 31 mette in evidenza, in termini di importo e di incidenza percentuale, i fatti gestionali che hanno generato la loro variazione nel corso dell’esercizio, quindi anzitutto i pagamenti, nonché economie, perenzioni e la nuova facoltà esercitabile dal 2016 (art. 30, comma 2, lettera b) della legge n. 196 del 2009) di individuazione delle somme non impegnate relative a leggi pluriennali in conto capitale a carattere non permanente da cancellare dal conto dei residui (economie) per essere iscritte nella competenza di esercizi successivi.

Rispetto alle consistenze iniziali di ciascuna missione, quelle per le quali si registra una maggior incidenza di economie sono risultate essere: “*Sviluppo sostenibile e tutela del territorio e dell’ambiente*” (512,6 milioni, pari al 15,0%), “*Turismo*” (58,5 milioni, pari al 14,1%), “*Giustizia*” (85,3 milioni, pari al 13,8%).

Guardando ai residui pagati nel corso dell’anno o interessati da perenzione amministrativa, come è lecito attendersi i valori più consistenti si hanno solitamente in corrispondenza delle missioni con *stock* di residui iniziali più importanti. Sulle missioni che tendono ad accumulare meno residui, invece, l’incidenza dei pagamenti risulta generalmente molto alta: è fisiologico che le missioni con dotazioni di risorse per natura poco inclini alla formazione di residui (debito pubblico, ad esempio, o le missioni in cui è prevalente il peso delle spese obbligatorie) siano anche quelle che pagano più rapidamente eventuali residui.

Per ulteriori dettagli relativi alla gestione dei residui, l’allegata tabella n. 18.1 riporta la consistenza dei residui di nuova formazione e la relazione intercorrente tra gli stessi e l’ammontare delle spese di competenza (impegni), mentre la Tavola 32 espone l’incidenza dei nuovi residui sul totale degli impegni della missione, nonché l’incidenza ponderata degli stessi sul totale degli impegni del bilancio.

Tavola 31 - Incidenza percentuale, per ciascuna Missione, di economie, perenzioni e pagamenti sui residui iniziali. Anno 2023
(milioni di euro e valori percentuali)

MISSIONE	Consistenza al 1/1/2023	Perenti	% Economie	% Somme da iscriversi in esercizi successivi	Eccedenze	% Eccedenze	Pagato	%	Residui iniziali rimasti al 31/12/2023	%
Organi costituzionali	108,1	-	-	-	-	-	108,1	100,0%	-	-
Amn. Gen. e supporto alla rapp. Gen. di Governo	38,9	0,0	0,1%	4,3	11,0%	-	18,3	47,0%	16,3	42,0%
Relazioni finanziarie con le autonomie territoriali	24.311,5	1.838,0	7,6%	376,2	1,5%	-	7.116,5	29,3%	14.980,9	61,6%
L'Italia in Europa e nel mondo	164,3	0,0	0,0%	21,8	13,3%	-	108,9	66,3%	33,5	20,4%
Difesa e sicurezza del territorio	1.597,5	43,3	2,7%	52,3	3,3%	26,4	1.050,0	65,7%	425,5	26,6%
Giustizia	620,1	51,5	8,3%	85,3	13,8%	9,1	300,9	48,5%	173,4	28,0%
Ordine pubblico e sicurezza	1.120,0	17,4	1,6%	75,5	6,7%	17,1	548,6	49,0%	461,4	41,2%
Soccorso civile	5.288,5	73,6	1,4%	7,7	0,1%	11,3	1.121,1	21,2%	4.074,8	77,1%
Agricoltura, politiche agroalimentari e pesca	1.350,5	10,9	0,8%	5,5	0,4%	210,8	318,8	23,6%	804,5	59,6%
Energia e diversificazione delle fonti energetiche	662,0	94,0	14,2%	17,9	2,7%	30,4	86,3	13,0%	433,5	65,5%
Competitività e sviluppo delle imprese	34.211,7	102,3	0,3%	208,4	0,6%	48,2	5.480,2	16,0%	28.372,6	82,9%
Regolazione dei mercati	35,9	0,6	1,8%	0,1	0,2%	-	16,3	45,4%	18,9	52,7%
Diritto alla mobilità e sviluppo dei sistemi di trasporto	10.728,9	406,3	3,8%	188,0	1,8%	435,4	3.643,5	34,0%	6.055,6	56,4%
Infrastrutture pubbliche e logistica	14.867,0	588,0	4,0%	132,8	0,9%	131,2	3.350,7	22,5%	10.664,4	71,7%
Comunicazioni	395,4	0,0	0,0%	2,7	0,7%	2,5	258,1	65,3%	132,0	33,4%
Commercio internaz. e intern. zione del sistema produttivo	123,6	19,3	15,6%	1,1	0,9%	-	38,0	30,7%	65,3	52,8%
Ricerca e innovazione	2.080,4	22,9	1,1%	29,9	1,4%	-	1.343,8	64,6%	683,8	32,9%
Svil. sostenibile e tutela del territorio e dell'ambiente	3.427,1	246,9	7,2%	512,6	15,0%	-	885,4	25,8%	1.782,2	52,0%
Casa e assetto urbanistico	205,5	16,4	8,0%	2,6	1,3%	20,0	10,3	5,0%	156,1	76,0%
Tutela della salute	2.010,8	26,8	1,3%	5,9	0,3%	-	220,2	11,0%	1.758,0	87,4%
Tutela e valorizzazione dei beni e attivita' culturali e paesag.	2.666,4	23,7	0,9%	51,4	1,9%	158,5	866,4	32,5%	1.566,4	58,7%
Istruzione scolastica	4.493,3	115,0	2,6%	138,6	3,1%	6,4	1.524,2	33,9%	2.709,1	60,3%
Istruzione universitaria	1.809,3	23,9	1,3%	46,7	2,6%	8,0	1.164,7	64,4%	566,0	31,3%
Diritti sociali, politiche sociali e famiglia	4.359,3	473,4	10,9%	5,0	0,1%	-	2.468,8	56,6%	1.412,0	32,4%
Politiche previdenziali	2.763,4	24,0	0,9%	29,4	1,1%	-	1.591,0	57,6%	1.119,0	40,5%
Politiche per il lavoro	10.996,8	592,2	5,4%	657,5	6,0%	-	982,3	8,9%	8.764,7	79,7%
Immigrazione, accoglienza e garanzia dei diritti	989,7	244,5	24,7%	71,2	7,2%	3,8	354,6	35,8%	315,7	31,9%
Sviluppo e riequilibrio territoriale	43.454,8	-	-	0,0	0,0%	-	3.327,1	7,7%	40.127,7	92,3%
Politiche economico-finanziarie e di bilancio	10.758,6	195,2	1,8%	258,2	2,4%	2,4	1.792,9	16,7%	8.509,9	79,1%
Giovani e sport	37,2	23,9	64,2%	-	-	-	10,0	26,9%	3,3	9,0%
Turismo	415,4	27,0	6,5%	58,5	14,1%	-	225,7	54,3%	104,1	25,1%
Servizi istituzionali e generali delle amm. pubbliche	800,2	6,3	0,8%	66,6	8,3%	6,0	519,2	64,9%	202,2	25,3%
Fondi da ripartire	5.773,5	-	-	548,5	9,5%	-	553,1	9,6%	4.671,8	80,9%
Debito pubblico	829,6	-	-	0,0	0,0%	-	828,9	99,9%	0,7	0,1%
Totale	193.495,2	5.307,4	2,7%	3.662,2	1,9%	1.127,5	42.232,6	21,8%	141.165,4	73,0%

**Tavola 32 - Tasso di formazione di nuovi residui per missione 2020-2023
(valori percentuali)**

MISSIONE	2020		2021		2022		2023	
	incidenza su impegnato	incidenza su impegnato pesata	incidenza su impegnato	incidenza su impegnato pesata	incidenza su impegnato	incidenza su impegnato pesata	incidenza su impegnato	incidenza su impegnato pesata
Organi costituzionali	0,1%	0,0%	0,2%	0,0%	1,5%	0,0%	0,1%	0,0%
Amm. Gen. e supporto alla rapp. Gen. di Governo	6,6%	0,0%	5,1%	0,0%	1,8%	0,0%	1,1%	0,0%
Relazioni finanziarie con le autonomie territoriali	10,0%	3,2%	6,8%	3,1%	9,4%	4,8%	6,7%	3,9%
L'Italia in Europa e nel mondo	0,9%	0,0%	0,4%	0,0%	0,2%	0,0%	0,2%	0,0%
Difesa e sicurezza del territorio	3,3%	0,1%	2,9%	0,1%	4,5%	0,2%	6,5%	0,7%
Giustizia	4,5%	0,0%	5,2%	0,1%	3,9%	0,1%	3,9%	0,1%
Ordine pubblico e sicurezza	6,2%	0,1%	6,1%	0,2%	6,0%	0,2%	3,7%	0,1%
Soccorso civile	8,2%	0,1%	16,1%	1,3%	27,1%	1,9%	14,2%	0,9%
Agricoltura, politiche agroalimentari e pesca	11,0%	0,0%	37,4%	1,5%	47,0%	1,8%	27,8%	1,2%
Energia e diversificazione delle fonti energetiche	74,0%	0,8%	42,0%	0,3%	1,7%	0,0%	2,9%	0,1%
Competitività e sviluppo delle imprese	40,4%	45,9%	3,9%	0,5%	6,9%	0,5%	4,6%	0,6%
Regolazione dei mercati	30,3%	0,0%	52,2%	0,1%	35,8%	0,0%	22,5%	0,0%
Diritto alla mobilità e sviluppo dei sistemi di trasporto	18,5%	1,1%	13,3%	1,8%	32,2%	7,3%	22,1%	5,2%
Infrastrutture pubbliche e logistica	81,0%	9,9%	63,2%	10,2%	67,8%	15,6%	65,2%	21,0%
Comunicazioni	52,3%	0,6%	22,2%	0,3%	23,3%	0,3%	24,6%	0,4%
Commercio internaz. e intern. zione del sistema produttivo	33,0%	0,3%	4,3%	0,0%	2,0%	0,0%	0,3%	0,0%
Ricerca e innovazione	10,0%	0,1%	22,9%	1,2%	22,7%	1,0%	14,7%	0,7%
Svil. sostenibile e tutela del territorio e dell'ambiente	22,8%	0,3%	20,5%	1,3%	45,6%	2,8%	26,5%	1,5%
Casa e assetto urbanistico	3,5%	0,0%	3,0%	0,0%	5,6%	0,0%	44,1%	1,2%
Tutela della salute	14,0%	0,1%	10,4%	0,4%	39,1%	1,2%	24,5%	1,0%
Tutela e valorizzazione dei beni e attività culturali e paesag.	45,9%	1,6%	45,3%	3,5%	47,7%	3,1%	35,9%	2,1%
Istruzione scolastica	3,0%	0,1%	3,4%	0,3%	3,9%	0,3%	4,1%	0,6%
Istruzione universitaria	3,3%	0,0%	8,2%	0,3%	9,4%	0,3%	15,5%	1,6%
Diritti sociali, politiche sociali e famiglia	4,4%	0,2%	4,8%	0,5%	5,5%	0,6%	4,4%	0,6%
Politiche previdenziali	2,5%	0,1%	2,2%	0,2%	1,6%	0,1%	1,7%	0,2%
Politiche per il lavoro	35,3%	9,8%	24,3%	6,5%	15,3%	1,8%	19,5%	2,9%
Immigrazione, accoglienza e garanzia dei diritti	22,2%	0,3%	21,5%	0,6%	21,2%	0,5%	16,3%	0,5%
Sviluppo e riequilibrio territoriale	99,6%	14,1%	97,5%	47,1%	98,1%	51,8%	92,0%	46,9%
Politiche economico-finanziarie e di bilancio	6,9%	1,0%	1,4%	0,1%	2,5%	0,3%	0,6%	0,0%
Giovani e sport	24,7%	0,2%	9,0%	0,1%	0,7%	0,0%	0,3%	0,0%
Turismo	64,9%	0,7%	12,6%	0,1%	80,4%	0,8%	69,9%	1,2%
Servizi istituzionali e generali delle amm. pubbliche	15,5%	0,2%	18,4%	0,6%	16,4%	0,4%	11,6%	0,3%
Fondi da ripartire	100,0%	9,2%	95,3%	17,6%	32,1%	2,5%	33,5%	4,4%
Debito pubblico	0,2%	0,0%	0,0%	0,0%	0,3%	0,0%	0,7%	0,1%
Totale	11,8%	100,0%	5,5%	100,0%	6,5%	100,0%	5,0%	100,0%

1.5.2.5 Analisi economica dei residui passivi

La Tavola 33 evidenzia la composizione percentuale dei residui finali dell'ultimo quadriennio tra le categorie economiche delle spese correnti e quelle in conto capitale.

Tavola 33 - Composizione dei residui finali 2020-2023 per titolo e categoria (valori percentuali)

CATEGORIE	2020	2021	2022	2023
TITOLO I - SPESE CORRENTI	100,0%	100,0%	100,0%	100,0%
1 - REDDITI DA LAVORO DIPENDENTE	6,3%	14,5%	10,5%	13,8%
2 - CONSUMI INTERMEDI	3,4%	4,3%	3,8%	3,2%
3 - IMPOSTE PAGATE SULLA PRODUZIONE	0,0%	0,0%	0,0%	0,0%
4 - TRASFERIMENTI CORRENTI AD AMMINISTRAZIONI PUBBLICHE	68,6%	71,2%	76,8%	78,1%
5 - TRASFERIMENTI CORRENTI A FAMIGLIE E ISTITUZIONI SOCIALI PRIVATE	6,1%	4,9%	4,8%	2,5%
6 - TRASFERIMENTI CORRENTI A IMPRESE	11,6%	3,0%	3,3%	1,9%
7 - TRASFERIMENTI CORRENTI A ESTERO	0,1%	0,1%	0,1%	0,0%
8 - RISORSE PROPRIE UNIONE EUROPEA	-	-	-	-
09 - INTERESSI PASSIVI E ALTRI ONERI FINANZIARI(**)	0,0%	0,0%	0,0%	0,0%
10 - RIMBORSI E POSTE CORRETTIVE DELLE ENTRATE(**)	0,2%	0,8%	0,0%	0,1%
11 - AMMORTAMENTI	-	-	-	-
12 - ALTRE USCITE CORRENTI	3,7%	1,1%	0,8%	0,0%
13 - FONDI DA RIPARTIRE DI PARTE CORRENTE(*)	N.A.	N.A.	N.A.	0,4%
TITOLO II - SPESE IN CONTO CAPITALE	100,0%	100,0%	100,0%	100,0%
21 - INVESTIMENTI FISSI LORDI E ACQUISTI DI TERRENI	5,3%	4,6%	5,4%	5,3%
22 - CONTRIBUTI AGLI INVESTIMENTI AD AMMINISTRAZIONI PUBBLICHE	39,2%	47,0%	55,8%	59,3%
23 - CONTRIBUTI AGLI INVESTIMENTI AD IMPRESE	5,2%	4,7%	6,3%	8,7%
24 - CONTRIBUTI AGLI INVESTIMENTI A FAMIGLIE E ISTITUZIONI SOCIALI PRIVATE	0,1%	0,1%	0,1%	0,1%
25 - CONTRIBUTI AGLI INVESTIMENTI A ESTERO	0,2%	0,1%	0,2%	0,2%
26 - ALTRI TRASFERIMENTI IN CONTO CAPITALE	4,1%	3,7%	3,9%	1,0%
27 - FONDI DA RIPARTIRE IN CONTO CAPITALE(*)	N.A.	N.A.	N.A.	1,0%
31 - ACQUISIZIONI DI ATTIVITA' FINANZIARIE	45,9%	39,8%	28,3%	24,4%
TITOLO III - RIMBORSO PASSIVITA' FINANZIARIE	100,0%	100,0%	100,0%	100,0%

I residui di parte corrente sono prevalentemente costituiti dai "Trasferimenti correnti ad amministrazioni pubbliche" che, nel 2023, ammontano a 38.908 milioni su un totale di residui della spesa corrente di 49.837 milioni. All'interno di tale categoria il 61,3% riguarda i trasferimenti alle amministrazioni locali, mentre il 37,0% consiste in trasferimenti agli enti di previdenza.

Tra le spese in conto capitale, la categoria "Contributi agli investimenti ad Amministrazioni pubbliche" mostra un aumento, passando dal 55,8% del 2022 al 59,3% del 2023; tale categoria comprende trasferimenti a favore delle amministrazioni centrali, locali e degli enti di previdenza: prevale il peso delle prime, in particolare della sottocategoria "Contributi concessi in c/investimenti a Enti produttori di servizi economici e di regolazione dell'attività economica". La categoria "Acquisizioni di attività finanziarie" incide per il 24,4%, in calo rispetto al 28,3% del passato esercizio; all'interno di tale categoria prevale con il 96,9% la sottocategoria "Acquisto azioni e altre partecipazioni" di

cui la voce più rilevante riguarda il piano gestionale “Fondo apporti al patrimonio destinato di Cassa Depositi e Prestiti”.

La Tavola 34 mostra l’incidenza, per titolo e categoria economica, dei residui di nuova formazione rispetto agli impegni di competenza, mettendo a confronto la gestione del 2023 con il triennio precedente (vedi anche tabella 18 allegata).

Tavola 34 - Tasso di formazione di nuovi residui 2020-2023 (in rapporto agli impegni), per titolo e categoria (valori percentuali)

CATEGORIE	2020	2021	2022	2023
TITOLO I - SPESE CORRENTI	6,4%	3,9%	4,0%	3,3%
1 - REDDITI DA LAVORO DIPENDENTE	2,8%	4,3%	2,7%	2,8%
2 - CONSUMI INTERMEDI	11,6%	10,0%	10,2%	7,7%
3 - IMPOSTE PAGATE SULLA PRODUZIONE	0,3%	0,1%	0,1%	0,1%
4 - TRASFERIMENTI CORRENTI AD AMMINISTRAZIONI PUBBLICHE	7,9%	5,3%	5,7%	4,8%
5 - TRASFERIMENTI CORRENTI A FAMIGLIE E ISTITUZIONI SOCIALI PRIVATE	13,0%	6,7%	14,2%	7,4%
6 - TRASFERIMENTI CORRENTI A IMPRESE	23,8%	2,9%	5,7%	3,7%
7 - TRASFERIMENTI CORRENTI A ESTERO	2,4%	1,4%	1,6%	1,6%
8 - RISORSE PROPRIE UNIONE EUROPEA	-	-	-	-
9 - INTERESSI PASSIVI E ALTRI ONERI FINANZIARI(**)	0,0%	0,0%	0,0%	0,0%
10 - RIMBORSI E POSTE CORRETTIVE DELLE ENTRATE(**)	0,0%	0,4%	0,0%	0,0%
11 - AMMORTAMENTI	-	-	-	-
12 - ALTRE USCITE CORRENTI	61,9%	27,1%	2,9%	0,4%
13 - FONDI DA RIPARTIRE DI PARTE CORRENTE(*)	N.A.	N.A.	N.A.	95,5%
TITOLO II - SPESE IN CONTO CAPITALE	49,3%	23,7%	27,0%	19,1%
21 - INVESTIMENTI FISSI LORDI E ACQUISTI DI TERRENI	44,1%	34,0%	37,2%	36,8%
22 - CONTRIBUTI AGLI INVESTIMENTI AD AMMINISTRAZIONI PUBBLICHE	59,9%	30,2%	28,5%	21,6%
23 - CONTRIBUTI AGLI INVESTIMENTI AD IMPRESE	16,5%	10,5%	15,9%	10,8%
24 - CONTRIBUTI AGLI INVESTIMENTI A FAMIGLIE E ISTITUZIONI SOCIALI PRIVATE	20,4%	17,5%	15,9%	21,5%
25 - CONTRIBUTI AGLI INVESTIMENTI A ESTERO	30,7%	12,5%	19,8%	17,5%
26 - ALTRI TRASFERIMENTI IN CONTO CAPITALE	24,4%	23,7%	41,8%	19,6%
27 - FONDI DA RIPARTIRE IN CONTO CAPITALE(*)	N.A.	N.A.	N.A.	100,0%
31 - ACQUISIZIONI DI ATTIVITA' FINANZIARIE	59,0%	14,2%	32,1%	17,1%
TITOLO III - RIMBORSO PASSIVITA' FINANZIARIE	0,3%	0,1%	0,3%	0,8%
Totale	11,8%	5,5%	6,5%	5,0%

(*) Categoria economica presente in bilancio dal 2023 in seguito alla riorganizzazione della classificazione economica delle Spese, effettuata in base alla Circolare RGS n.46 del 21 dicembre 2022

(**) Categoria economica ridenominata in bilancio dal 2023 in seguito alla riorganizzazione della classificazione economica delle Spese, effettuata in base alla Circolare RGS n.46 del 21 dicembre 2022

Nel 2021 il tasso di formazione di nuovi residui di parte corrente è diminuito rispetto all’esercizio precedente, attestandosi al 3,9%, come conseguenza del maggior aumento dei pagamenti (+6,1% rispetto al 2020) rispetto all’aumento degli impegni (+3,3% rispetto al 2020); nel 2022 si mantiene sostanzialmente in linea con l’esercizio precedente. Nell’esercizio 2023 il tasso di formazione di nuovi residui di parte corrente torna a diminuire, passando dal 4,0% del 2022 al 3,3%, dovuto ad un maggiore aumento dei pagamenti (+2,9%) rispetto agli impegni (2,1%).

Fra le spese di parte corrente, il livello più alto si registra nelle categorie “Consumi intermedi” e “Trasferimenti correnti a famiglie e istituzioni sociali private”, (con un tasso di nuova formazione pari rispettivamente al 7,7% e al 7,4% degli impegni di competenza a rendiconto, ovvero considerando anche gli impegni per conservazione fondi).

Fra le spese in conto capitale, il tasso dei residui di nuova formazione assume livelli significativi in quasi tutte le categorie; in particolare nelle categorie “Investimenti fissi lordi e acquisti di terreni” (36,8%), “Contributi agli investimenti ad Amministrazioni Pubbliche” (21,6%), “Contributi agli investimenti a famiglie e Istituzioni sociali private” (21,5%).

1.5.2.6 Smaltimento dei residui passivi

Come mostrato in precedenza, nel corso del 2023 le operazioni di gestione hanno modificato lo stock dei residui passivi provenienti dagli esercizi precedenti variandone la consistenza dai 193.495,2 milioni dell'inizio dell'anno ai 198.768,7 milioni del 31 dicembre. Dei residui pregressi rimasti da pagare, 127.581,9 milioni provengono dagli esercizi 2018-2022 (90,4%), mentre 13.583,5 milioni (9,6%) provengono da quelli 2007-2017.

La Tavola 35 sintetizza il processo di smaltimento dei residui passivi pregressi¹¹, considerando gli importi pagati o eliminati dal conto dei residui negli esercizi successivi per altre cause (economie, perenzioni): per ciascun anno è indicato l'importo in valore assoluto smaltito nell'anno stesso nonché l'avanzamento percentuale raggiunto nell'anno tenendo conto anche dei residui smaltiti negli esercizi precedenti; per riga, le somme residue smaltite in ciascun anno sono distinte in base all'esercizio di provenienza dei residui stessi.

Nel 2023 risultano smaltiti 27.157,2 milioni di residui formati nell'esercizio precedente, pari al 37,9% della consistenza iniziale.

¹¹ I dati esposti nella colonna "Residui di nuova formazione" tengono conto delle riclassificazioni, operate negli esercizi successivi a quello di formazione, a seguito delle quali si sono verificati movimenti tra le diverse categorie economiche che hanno modificato la consistenza dei residui e la composizione per titolo.

Tavola 35 - Smaltimento dei residui passivi per esercizio di provenienza: confronto 2019-2023
(milioni di euro e percentuale di avanzamento del processo di smaltimento dei residui)

		Esercizi di smaltimento dei residui													
		2019			2020			2021			2022			2023	
Esercizi di formazione dei residui		Residui di nuova formazione													
		smaltimento	peso smaltimento cumulato	smaltimento	peso smaltimento cumulato	smaltimento	peso smaltimento cumulato	smaltimento	peso smaltimento cumulato	smaltimento	peso smaltimento cumulato	smaltimento	peso smaltimento cumulato	smaltimento	peso smaltimento cumulato
2018															
	SPESE CORRENTI	45.262,5	55,60%	13.038,3	84,41%	6.405,8	98,56%	20,2	98,60%	292,6	99,25%				
	SPESE IN CONTO CAPITALE	22.622,0	31,31%	3.287,7	45,84%	3.417,3	60,95%	812,2	64,54%	1.446,9	70,93%				
	RIMBORSO PASSIVITA' FINANZIARIE	416,7	100,00%	-	100,00%	-	100,00%	-	100,00%	-	100,00%				
	Totale	68.301,2		16.326,0		9.823,1		832,4		1.739,6					
2019															
	SPESE CORRENTI	13.974,0	-	8.247,0	59,02%	2.534,8	77,16%	1.960,3	91,18%	84,0	91,79%				
	SPESE IN CONTO CAPITALE	22.981,7	-	5.467,9	23,79%	5.112,3	46,04%	1.010,9	50,44%	707,6	53,52%				
	RIMBORSO PASSIVITA' FINANZIARIE	668,2	-	668,2	100,00%	-	100,00%	-	100,00%	-	100,00%				
	Totale	37.623,9		14.383,0		7.647,2		2.971,3		791,6					
2020															
	SPESE CORRENTI	43.073,0	-	-	-	29.790,2	69,16%	7.499,1	86,57%	3.753,3	95,29%				
	SPESE IN CONTO CAPITALE	83.374,8	-	-	-	15.336,1	18,39%	25.361,2	48,81%	4.797,5	54,57%				
	RIMBORSO PASSIVITA' FINANZIARIE	635,1	-	-	-	635,1	100,00%	-	100,00%	-	100,00%				
	Totale	127.082,8		-		45.761,4		32.860,3		8.550,7					
2021															
	SPESE CORRENTI	27.330,7	-	-	-	-	-	14.592,0	53,39%	3.938,1	67,80%				
	SPESE IN CONTO CAPITALE	30.757,6	-	-	-	-	-	9.393,4	30,54%	5.659,6	48,94%				
	RIMBORSO PASSIVITA' FINANZIARIE	133,8	-	-	-	-	-	133,8	100,00%	-	100,00%				
	Totale	58.222,2		-		-		24.119,2		9.597,7					
2022															
	SPESE CORRENTI	27.416,6	-	-	-	-	-	-	-	15.185,1	55,39%				
	SPESE IN CONTO CAPITALE	43.331,8	-	-	-	-	-	-	-	11.143,2	25,72%				
	RIMBORSO PASSIVITA' FINANZIARIE	828,9	-	-	-	-	-	-	-	828,9	100,00%				
	Totale	71.577,2		-		-		-		27.157,2					

La Tavola 36 espone la consistenza e le variazioni contabili dei residui provenienti dagli esercizi 2007-2017; dall'analisi della stessa si rileva che sulla consistenza iniziale, pari a circa 18.076,5 milioni di euro, le operazioni di smaltimento hanno inciso per circa 4.493,0 milioni ed hanno interessato soprattutto la categoria "Contributi agli investimenti ad Amministrazioni Pubbliche".

Alla fine del 2023 le somme accertate di tali residui ammontano a circa 13.583,5 milioni, di cui 4.821,6 milioni relativi ai "Contributi agli investimenti ad Amministrazioni Pubbliche".

Tavola 36 - Residui provenienti dagli esercizi 2007-2017 per categoria economica. Anno 2023
(migliaia di euro)

CATEGORIA	Consistenza al 1/1/2023	variazioni	Consistenza al 31/12/2023
CONTRIBUTI AGLI INVESTIMENTI AD AMMINISTRAZIONI PUBBLICHE	8.337.174,5	-3.515.603,3	4.821.571,3
TRASFERIMENTI CORRENTI AD AMMINISTRAZIONI PUBBLICHE	2.487.882,4	-54.205,6	2.433.676,8
CONTRIBUTI AGLI INVESTIMENTI AD IMPRESE	592.580,9	-498.537,1	94.043,7
INVESTIMENTI FISSI LORDI E ACQUISTI DI TERRENI	552.704,0	-391.084,6	161.619,4
ALTRE CATEGORIE	6.106.120,1	33.562,1	6.072.557,9
Totale	18.076.461,8	-4.492.992,8	13.583.469,1

1.6 ECCEDENZE DI SPESA ED ECONOMIE

Le previsioni definitive delle spese, siano esse di competenza o di cassa, costituiscono il limite massimo autorizzato dal Parlamento entro cui si può procedere all'assunzione degli impegni e ai pagamenti; tuttavia, è da rilevare che, nell'esercizio 2023 si sono verificate, oltre alle economie, alcune eccedenze di spesa rispetto agli importi autorizzati.

Le economie e le eccedenze di spesa relative alla gestione di competenza sono esposte nelle allegate tabelle n. 3, 3.1 e 3.2, mentre quelle relative alla gestione di cassa sono riportate nelle allegate tabelle n. 7, 7.1 e 7.2; infine quelle relative ai residui sono riportate nelle tabelle 15, 15.1 e 15.2.

Per quanto concerne le economie (al netto delle eccedenze e anche delle perenzioni per i residui) – che nella gestione di competenza ammontano a 70.583 milioni di euro, in quella di cassa a 103.158 milioni e a 4.790 milioni nella gestione dei residui – è opportuno ricordare che esse derivano rispettivamente dalle somme non impegnate o non pagate rispetto alle previsioni definitive, o ai riaccertamenti d'impegno nel caso dei residui. In relazione alle risorse disponibili (rispettivamente previsioni definitive di competenza e cassa e residui riaccertati) le economie rappresentano il 5,8% per la competenza, l'8,4% per la cassa e il 2,6% per i residui.

Un apposito articolo del disegno di legge di approvazione del rendiconto deve proporre, invece, una sanatoria legislativa per gli eccessi di spesa rispetto agli stanziamenti definitivi (le eccedenze, appunto) eventualmente verificatisi in ciascuna unità di voto, qualora non siano compensate dalle economie all'interno dell'unità di voto stessa. Nel 2023 le eccedenze nette ammontano a circa 67,0 milioni, esclusivamente per la competenza.

Il fenomeno delle eccedenze ha riguardato il Ministero dell'Infrastrutture e dei Trasporti e il Ministero della Difesa.

In entrambi i casi il fenomeno concerne, essenzialmente, spese di natura obbligatoria (stipendi, retribuzioni ed altri assegni fissi al personale, compresi oneri sociali e Irap) i cui pagamenti vengono eseguiti con una modalità che anticipa le fasi gestionali in cui si articola il regime giuridico delle spese dello Stato, per cui la relativa contabilizzazione avviene solo dopo la chiusura dell'esercizio finanziario, generando un esubero di impegno/pagamento rispetto alle previsioni, con il conseguente formarsi delle eccedenze. L'inderogabilità e l'indifferibilità delle spese stesse comporta, del resto, la imprescindibilità della loro erogazione e quindi il verificarsi dell'eccedenza.

La Tavola 37 e la Tavola 38 illustrano, rispettivamente, le eccedenze (per unità di voto) e le economie (per missione) registrate nel 2023.

Tavola 37 - Eccedenze della spesa per Unità di Voto (Programma). Anno 2023
(migliaia di euro)

MISSIONE PROGRAMMA	Competenza	Cassa	Residui
Diritto alla mobilità' e sviluppo dei sistemi di trasporto			
Sviluppo e sicurezza della mobilità' locale	556.879,71	-	-
Difesa e sicurezza del territorio			
Approntamento e impiego Carabinieri per la difesa e la sicurezza	42.767.828,73	-	-
Servizi istituzionali e generali delle amministrazioni pubbliche			
Interventi non direttamente connessi con l'operativita' dello Strumento Militare	23.725.702,56	-	-
Totale complessivo	67.050.411,00	-	-

Tavola 38 - Economie della spesa per Missione. Anno 2023
(migliaia di euro)

MISSIONE	Competenza	Cassa	Residui
Organi costituzionali	3.012,9	5.249,0	-
Amm. Gen. e supporto alla rapp. Gen. di Governo	187.048,5	198.324,0	4.260,2
Relazioni finanziarie con le autonomie territoriali	442.858,7	7.276.654,2	376.154,1
L'Italia in Europa e nel mondo	987.526,2	1.105.343,9	21.848,4
Difesa e sicurezza del territorio	896.041,0	1.885.760,5	78.683,3
Giustizia	1.700.772,7	1.918.338,2	94.376,3
Ordine pubblico e sicurezza	1.387.952,1	1.540.065,0	92.607,8
Soccorso civile	233.771,8	1.127.553,3	18.979,8
Agricoltura, politiche agroalimentari e pesca	69.175,6	721.600,4	216.310,5
Energia e diversificazione delle fonti energetiche	780.821,8	1.289.384,9	48.240,7
Competitivita' e sviluppo delle imprese	786.909,5	2.367.442,7	256.656,3
Regolazione dei mercati	13.363,4	35.019,7	62,2
Diritto alla mobilita' e sviluppo dei sistemi di trasporto	295.828,7	2.535.714,1	623.466,7
Infrastrutture pubbliche e logistica	250.920,9	1.916.747,5	263.984,1
Comunicazioni	39.253,8	279.069,8	5.184,1
Commercio internaz. e intern. zione del sistema produttivo	12.289,8	12.850,1	1.112,0
Ricerca e innovazione	31.377,2	661.388,4	29.851,1
Svil. stenibile e tutela del territorio e dell'ambiente	953.156,2	1.690.590,0	512.631,6
Casa e assetto urbanistico	1.978,5	483.546,8	22.638,4
Tutela della salute	303.769,2	848.544,7	5.884,5
Tutela e valorizzazione dei beni e attivita' culturali e paesag.	509.919,2	1.129.298,7	209.899,7
Istruzione scolastica	453.071,5	2.479.205,8	144.974,9
Istruzione universitaria	92.752,7	1.138.947,2	54.721,0
Diritti sociali, politiche sociali e famiglia	1.602.120,9	2.392.850,0	5.041,8
Politiche previdenziali	8.834.602,6	9.148.203,3	29.443,2
Politiche per il lavoro	3.368.753,0	4.828.808,9	657.523,5
Immigrazione, accoglienza e garanzia dei diritti	145.710,6	1.132.120,1	74.913,3
Sviluppo e riequilibrio territoriale	197,1	197,1	0,0
Politiche economico-finanziarie e di bilancio	1.853.284,9	2.932.649,4	260.627,0
Giovani e sport	470,0	3.660,1	-
Turismo	19.243,2	271.359,6	58.509,2
Servizi istituzionali e generali delle amm. pubbliche	434.275,8	742.644,3	72.576,3
Fondi da ripartire	3.839.796,6	7.563.026,2	548.524,2
Debito pubblico	40.051.312,5	41.495.905,3	13,9
Totale	70.583.338,8	103.158.063,2	4.789.700,2
Previsioni Definitive Residui Riaccertati	1.214.701.405,8	1.231.905.509,4	183.398.036,6
Economie/Previsioni Economie/Riaccertamenti	5,8%	8,4%	2,6%

2 CONTO GENERALE DEL PATRIMONIO

2.1 ARTICOLAZIONE E FONTI DEL CONTO DEL PATRIMONIO

La legge 196 del 31 dicembre 2009 (“Legge di contabilità e finanza pubblica”) stabilisce che nel Conto generale del Patrimonio dello Stato sono comprese le attività e le passività finanziarie e patrimoniali con le variazioni derivanti dalla gestione del bilancio e quelle verificatesi per qualsiasi altra causa, nonché la dimostrazione dei vari punti di concordanza tra le contabilità del bilancio e quella patrimoniale.

Gli attuali contenuti e impostazione del Conto generale del Patrimonio dello Stato discendono dalle disposizioni degli articoli 13 e 14 del decreto legislativo 7 agosto 1997, n.279, emanato in attuazione della specifica delega di cui all’art.5 della legge 3 aprile 1997, n.94, nonché, da quelle previste dal decreto interministeriale 18 aprile 2002; tali disposizioni, in particolare, hanno reso il conto del patrimonio rispondente ad una impostazione tesa a fornire maggiore significatività ai valori rappresentati, con particolare riferimento all’economicità della gestione patrimoniale.

A tale riguardo, il Dipartimento della Ragioneria Generale dello Stato ha impartito precise istruzioni con la circolare n.13 del 12 marzo 2003 ed ha definito la rappresentazione del Conto generale del Patrimonio dello Stato in due sezioni distinte:

- Sezione I – Dimostrazione dei conti accesi ai componenti attivi e passivi significativi del patrimonio dello Stato;
- Sezione II – Dimostrazione di concordanza tra gli accertamenti di competenza del bilancio ed il conto del patrimonio.

La Sezione I espone distintamente i conti accesi ai componenti attivi e passivi significativi del patrimonio, raccordati alla classificazione delle poste attive e passive del SEC95 (Regolamento n.2223/96 del Consiglio del 25 giugno 1996, relativo al Sistema europeo dei conti nazionali e regionali nella Comunità), come specificato negli allegati 1 e 2 al richiamato decreto interministeriale del 18 aprile 2002.

Da un punto di vista strettamente contabile la suddetta classificazione, che riguarda tutti gli elementi che caratterizzano la gestione dell’azienda Stato, raggruppa le varie attività e passività nel modo che segue:

- Attività finanziarie (attività economiche comprendenti i mezzi di pagamento, gli strumenti finanziari ed altre attività economiche aventi natura simile agli strumenti finanziari);
- Attività non finanziarie prodotte (attività economiche ottenute quale prodotto dei processi di produzione);
- Attività non finanziarie non prodotte (attività economiche non ottenute tramite processi di produzione);
- Passività finanziarie (mezzi di pagamento o strumenti finanziari e simili).

Tali macroaggregati (di primo livello) vengono ulteriormente distinti in successivi livelli di ordine analitico inferiore (secondo, terzo, quarto e quinto) per meglio rappresentare la loro specificità.

I dati necessari alla compilazione di tali macroaggregati sono ricavabili da tre diverse fonti di informazioni:

1. il Conto del Bilancio (parte I^a del Rendiconto generale dello Stato) che è predisposto, per la parte di competenza delle singole Amministrazioni, a cura degli Uffici centrali del bilancio;
2. il Conto del “Dare ed Avere della Banca d’Italia che svolge il servizio di tesoreria dello Stato e del Cassiere speciale per i biglietti e le monete a debito dello Stato”, predisposto dal Dipartimento della Ragioneria generale dello Stato – Ispettorato generale per la finanza delle pubbliche amministrazioni. Attraverso tale Conto viene data dimostrazione del servizio di tesoreria operato nel corso dell’esercizio per effetto sia della gestione del bilancio sia di quella extra - bilancio (ovvero operazioni costituite dai crediti e dai debiti di tesoreria);
3. le scritture riepilogative di quelle elementari utilizzate nella fase costitutiva degli elementi del patrimonio (inventari, buoni di carico, mandati informatici, ecc.).

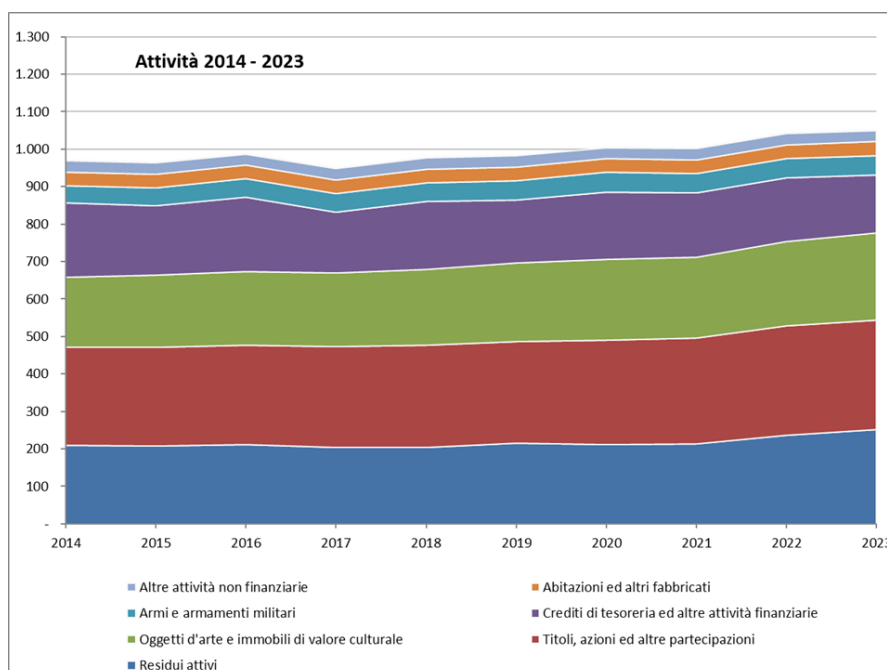
La Sezione II espone il raccordo tra la gestione del bilancio ed il conto del patrimonio: nel corso di un esercizio finanziario, infatti, la gestione del bilancio produce effetti sul patrimonio; d'altra parte, alcune movimentazioni di poste patrimoniali hanno un riflesso sul bilancio. Per questa ragione, si definiscono "entrate depurate" gli accertamenti di competenza nel bilancio di un dato esercizio al netto di quella parte di entrate derivata dal peggioramento della situazione patrimoniale (quindi, escludendo le entrate dovute alla riduzione dello stock di attività – la vendita di una partecipazione, ad esempio – o all'aumento dello stock di passività – l'emissione di titoli del debito pubblico). Simmetricamente, si definiscono "spese depurate" le uscite di bilancio che non sono compensate da miglioramenti della posizione patrimoniale, dunque tutte le spese che non hanno come corrispettivo l'incremento del livello di attività (l'acquisto di un cespite) o la riduzione del livello delle passività (il pagamento di una partita debitoria). Di conseguenza, la differenza tra entrate e spese depurate indicherà il saldo di bilancio al netto delle variazioni patrimoniali comportate dalla movimentazione di alcune voci del bilancio stesso, quindi l'aumento o la riduzione netta di patrimonio determinata dal bilancio. Per ottenere la variazione netta del patrimonio complessivamente verificatasi nell'esercizio, a tale saldo va aggiunta la variazione netta delle consistenze patrimoniali non determinata dal bilancio (diminuzioni ed aumenti effettivi registrati come fatti modificativi di attività e passività).

2.2 EVOLUZIONE STORICA DEL PATRIMONIO DELLO STATO

2.2.1 LE ATTIVITÀ

L'evoluzione dell'attivo patrimoniale negli ultimi dieci esercizi è rappresentata nel Grafico 2, dal 2014 al 2023, le attività sono aumentate per complessivi 80 miliardi circa (oltre l'8% del livello iniziale). In particolare, è possibile individuare una contrazione verificatasi nell'esercizio finanziario 2017 con un deciso calo nei "crediti di Tesoreria ed altre attività finanziarie" per circa 36 miliardi, che ha contribuito in maniera decisiva alla diminuzione complessiva per oltre 39 miliardi delle attività nell'esercizio in parola; diversamente nell'anno 2022 si registrano aumenti per oltre 40 miliardi dovuti in buona parte ad aumenti nei residui attivi e negli oggetti d'arte e immobili di valore culturale.

Grafico 2 - Evoluzione dell'attivo patrimoniale, 2014 - 2023
(miliardi di euro)



In linea con l'esercizio precedente, nel 2023, si registra un aumento di oltre 7 miliardi, dovuto principalmente alle variazioni registrate nelle attività finanziarie alla voce "Residui Attivi" in aumento per circa 16 miliardi e negli "Oggetti d'arte e immobili di valore culturale" in aumento per circa 8 miliardi, in parte assorbite dalla variazione negativa per circa 15 miliardi nei "Crediti di tesoreria ed altre attività finanziarie" e dalle diminuzioni, più contenute in "Armi e armamenti militari" e nelle "altre attività non finanziarie".

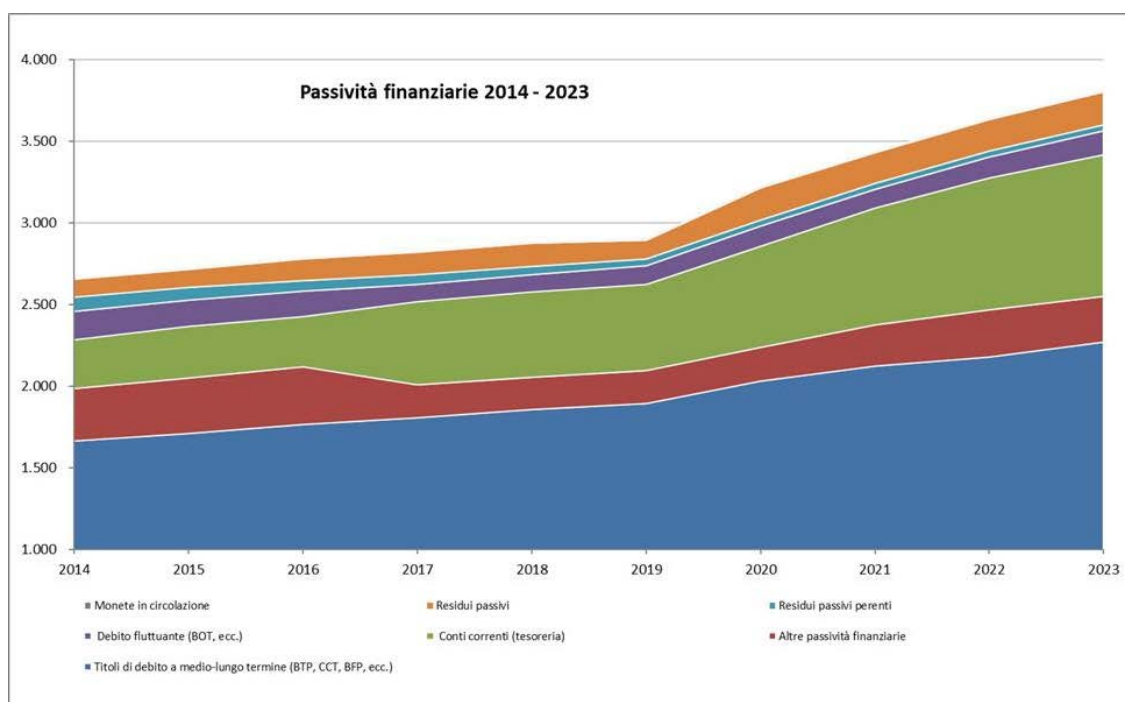
2.2.2 LE PASSIVITÀ

Tra il 2014 ed il 2023 le passività finanziarie sono aumentate (Grafico 3), per complessivi 1.146 miliardi circa (oltre il 40% del livello iniziale), principalmente per effetto di un aumento altrettanto regolare dello stock del debito a medio-lungo termine.

Tra il 2016 ed il 2017 le "Altre passività finanziarie", come si evince dal grafico sottostante, risentono della diminuzione apportata dal trasferimento verso i "conti correnti" di 145 miliardi di euro circa, in seguito alla revisione dei contenuti del Conto Riassuntivo del Tesoro prevista dall'art. 44 bis della Legge 31 dicembre 2009, n.196 - introdotto dall'art.7, comma 1, del d.lgs 12 maggio 2016, n.90.

Infine, nel periodo 2020-2023 si rileva un forte aumento delle passività finanziarie, causa il particolare momento economico, che trova riscontro nel maggiore accesso al credito da parte dello Stato, in particolare mediante l'accensione di debiti a medio-lungo termine.

Grafico 3 - Evoluzione del passivo patrimoniale, 2014 – 2023
(miliardi di euro)



Nel corso del 2023 continua la tendenza negativa con le passività finanziarie che registrano un aumento complessivo di oltre 170 miliardi. In particolare, si rilevano aumenti di tutte le componenti del debito: nei "debiti di tesoreria" per 63,9 miliardi, nei "debiti redimibili" per 92,4 miliardi, nelle "anticipazioni passive" per oltre 8 miliardi e nei residui passivi per 5,3 miliardi mentre nelle "altre passività finanziarie" si registra una diminuzione per circa 9 miliardi. Non

fanno eccezione i “residui passivi perenti” che in controtendenza con gli anni precedenti registrano un aumento di circa 716 milioni (si veda la sezione 2.4 per maggiori dettagli).

Per il già menzionato aumento dei “debiti redimibili” occorre segnalare l’aumento registrato nei “Buoni del Tesoro Poliennali” per 93,3 miliardi, nello specifico si segnalano variazioni in aumento complessivamente per 83 miliardi per quelli a cedola semestrale, di circa 14 per la tipologia “green” e di oltre 35 per i BTP “valore”, compensato da diminuzioni nelle altre tipologie di buoni.

2.2.3 I RIFLESSI DELLA GESTIONE DEL BILANCIO SUL CONTO DEL PATRIMONIO

Il Grafico 4 mostra, dal 2014 al 2023, gli elementi di concordanza tra bilancio e patrimonio, esponendo (oltre all’effetto netto complessivo del bilancio, dato appunto dalla differenza tra entrate e spese depurate) l’andamento di entrate e spese complessive (e del loro saldo), distinguendo, al loro interno, le entrate e le spese depurate dalle entrate e spese compensate da variazioni patrimoniali (rispettivamente, negative e positive). In effetti, come si evince anche dalle relazioni algebriche esposte in calce al Grafico 5, l’aumento o la riduzione netta di patrimonio determinata dal bilancio (saldo delle entrate e spese “depurate”) si può scomporre come somma algebrica del saldo complessivo di bilancio e del saldo delle operazioni di bilancio che hanno un riflesso sul patrimonio (e che naturalmente costituiscono un “di cui” del saldo complessivo stesso): quanto più il saldo complessivo di bilancio è frutto di operazioni con riflessi sul patrimonio, tanto meno grande in valore assoluto è il saldo depurato.

Nel 2023, il saldo tra entrate e spese depurate si mantiene negativo registrando un aumento in valore assoluto rispetto all’esercizio precedente di oltre 7 miliardi; tale aumento porta la variazione patrimoniale netta riconducibile all’esercizio del bilancio al valore negativo di – 122.877 milioni rispetto al valore di - 130.237 milioni registrato nel 2022. Migliora invece il saldo di bilancio complessivo di competenza passando da quota -85 miliardi circa del 2022 ai poco meno di 32 miliardi dell’esercizio appena concluso, al contrario del saldo delle operazioni patrimoniali con riflesso sul bilancio che registra un aumento di circa 46 miliardi di euro, in peggioramento, dai -45 miliardi dell’anno precedente, ai -91 registrati nel 2023.

Il lieve aumento delle passività nette rispetto al 2022 (da 162 a 163 miliardi di euro) si ottiene sommando al saldo “depurato” di bilancio il saldo delle variazioni patrimoniali senza riflesso sul bilancio, che nel 2023 hanno comportato una riduzione del patrimonio pari a circa 40 miliardi. In particolare, anche nel 2023 le insussistenze relative ai “Residui attivi per denaro da riscuotere” rappresentano un fenomeno rilevante (oltre 46 miliardi), in generale, dal 2014 in poi il livello di insussistenze sui residui attivi è aumentato notevolmente, risultando determinante nel calcolo del peggioramento patrimoniale.

I miglioramenti puramente patrimoniali, riferiti alle consistenze finali dell’esercizio finanziario 2023, sono invece imputabili principalmente alle diminuzioni su residui passivi (circa 5,3 miliardi) nonché ad aumenti del valore di alcune attività finanziarie, tra cui spiccano gli aumenti dovuti alla gestione di Enel S.p.A. (circa 1,7 miliardi) e quelli relativi alle partecipazioni del Tesoro al capitale di Cassa Depositi e Prestiti S.p.A. (+1,4 miliardi circa).

Le attività non finanziarie, invece, in alcuni esercizi mostrano consistenti variazioni dovute ad operazioni di rivalutazione su determinati cespiti: è il caso (cfr. Grafico 2) degli aumenti delle consistenze nei “beni archivistici” per oltre 3,9 miliardi registrati nel 2015, per 6,5 miliardi nel 2018, per 7,4 miliardi nel 2019 nonché per 5,4 miliardi nel 2020 e per 9,4 miliardi nel 2022, mentre sono state rilevate variazioni meno importanti per l’anno 2021 (milioni 765). Da ultimo, nell’esercizio 2023 si è registrata una variazione positiva di 7,9 miliardi, inferiore a quella verificatasi nell’anno precedente.

Grafico 4 - Interazione tra la gestione del bilancio e del patrimonio, 2014 – 2023
(miliardi di euro)

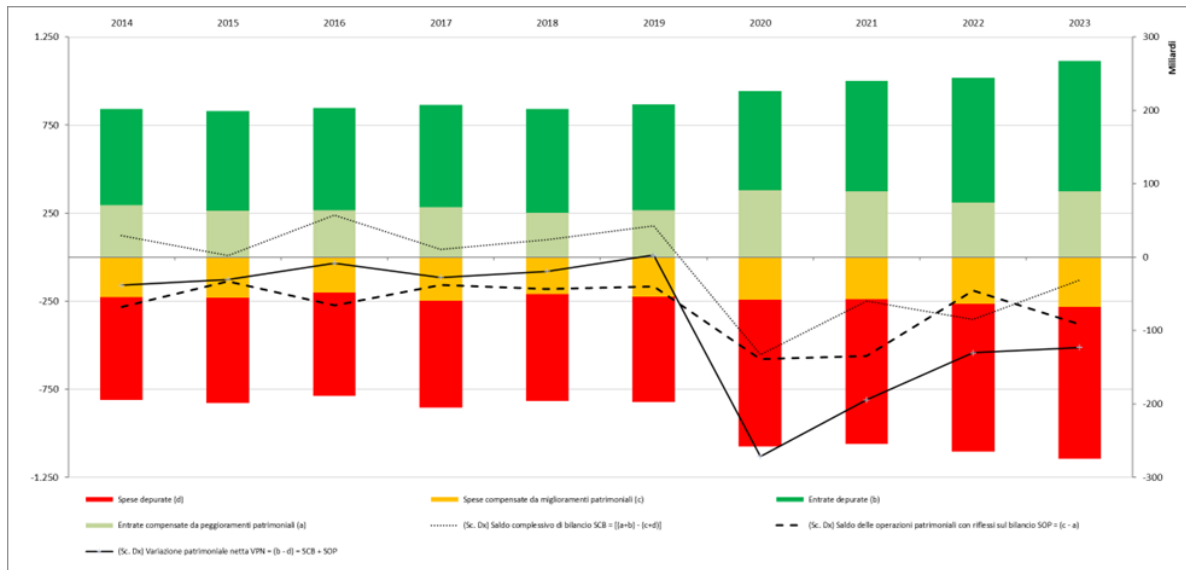
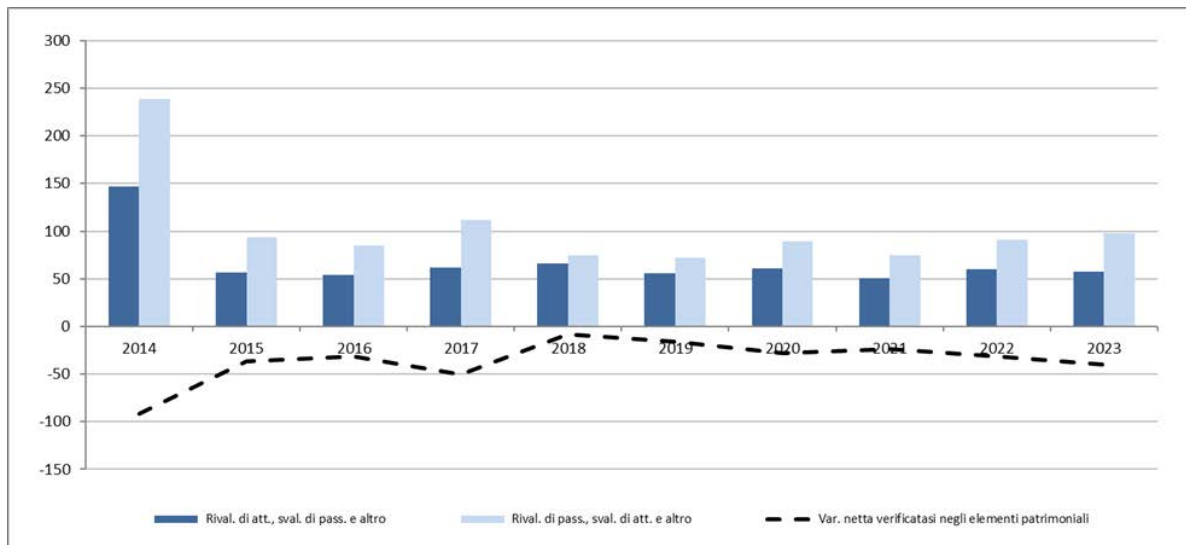


Grafico 5 - Variazioni verificatesi negli elementi patrimoniali, 2014 – 2023
(miliardi di euro)



2.3 RISULTANZE CONTABILI DELL'ESERCIZIO FINANZIARIO 2023

2.3.1 DIMOSTRAZIONE DEI CONTI ACCESI AI COMPONENTI ATTIVI E PASSIVI SIGNIFICATIVI DEL PATRIMONIO DELLO STATO

Analizzando le risultanze contabili – riportate a livello sintetico nella Tavola 39 – si rileva innanzi tutto che, le attività finanziarie hanno presentato una diminuzione complessiva di 431 milioni di euro, passando da 697.836 a 697.405 milioni di euro; nello specifico si rileva un aumento delle attività finanziarie di breve termine ed in particolare nei “crediti” (+1.287 milioni di euro), dovuto ad un notevole aumento dei “residui attivi per denaro da riscuotere” (+16.226 milioni), compensato da diminuzioni nei “crediti di tesoreria” (-14.681 milioni) e nei “residui attivi per denaro presso gli agenti della riscossione” (-259 milioni).

Quanto alle attività finanziarie di medio-lungo termine si assiste ad una diminuzione complessiva di 1.718 milioni dovuta ad una diminuzione delle “anticipazioni attive” (-170 milioni), delle “azioni ed altre partecipazioni” (-1.154 milioni), dei “titoli diversi dalle azioni” (-409 milioni) e nelle “quote dei fondi di investimento” (-3 milioni), mentre si è registrato un lieve aumento negli “altri conti attivi” (+18 milioni).

Per le “azioni ed altre partecipazioni”, le variazioni hanno riguardato le “azioni quotate” (-601 milioni), le “azioni non quotate” (-208 milioni) e le “altre partecipazioni” (-345 milioni). Tra le anticipazioni attive assumono rilevanza le variazioni negative relative ai “crediti concessi ad enti pubblici e ad istituti di credito” (-967 milioni) – dovute per la maggior parte a somme per “mutui attivi verso enti locali come da articolo 1 del decreto ministeriale del 5/12/2003” e anticipazioni per pagamento debiti certi della P.A. - sezione III- enti del servizio sanitario nazionale - dl 35/2013 art. 3 c.1 - nonché le variazioni positive nei “fondi di garanzia” (+210 milioni), “altri crediti non classificabili” (+435 milioni) e nei “fondi di rotazione” (+183 milioni).

Tra gli altri conti attivi, invece, assumono rilevanza le variazioni intervenute nel “valore commerciale dei metalli monetati” (+22 milioni) e nel “fondo ammortamento titoli” (-3 milioni).

Nelle attività non finanziarie “prodotte” si è registrato un incremento complessivo di 7.683 milioni di euro, a cui hanno contribuito gli aumenti registrati nei “beni immobili di valore culturale” (+74 milioni), nei “fabbricati non residenziali” (+218 milioni) e soprattutto nei “beni mobili di valore culturale, biblioteche ed archivi” (+7.908 milioni), dovuto principalmente al processo di rivalutazione dei beni archivistici ed artistici; risultano invece in diminuzione le consistenze di “armi e armamenti militari” (-57 milioni), degli “equipaggiamenti e vestiari” (-320 milioni) e degli “altri beni materiali prodotti” (-74 milioni).

Quanto ai “beni mobili patrimoniali”, le consistenze hanno presentato complessivamente una diminuzione di circa 524 milioni di euro, scaturita principalmente da variazioni negli “impianti, attrezzature e macchinari” e negli “equipaggiamenti e vestiari”.

Nelle attività non finanziarie “non prodotte” si è registrata un aumento complessivo di 22 milioni di euro dovuto ad un aumento di 32 milioni di euro nei “terreni” compensato da una diminuzione di 9 milioni di euro nei “giacimenti”, mentre non risultano consistenze delle “risorse biologiche non coltivate”.

In merito ai beni immobili confiscati alla criminalità organizzata, al 31 dicembre 2023 risultano registrati n. 869 beni con una consistenza complessiva di euro 326.459.033,47 di cui:

- n. 105 beni immobili con un importo complessivo di euro 36.194.707,83 derivanti da confische effettuate in applicazione del D.L. 306/92 art.12 sexies;
- n. 764 beni immobili con un importo complessivo di euro 290.264.325,64 derivanti da confische in applicazione del Decreto Legislativo 6 settembre 2011, n.159.

Tavola 39 - Attività e passività dello stato per voce. Anni 2019-2023
(milioni di euro)

ATTMITA'	2019	2020	2021	2022	2023	differenze 2022 - 2023
Attività finanziarie	982.129	1.004.082	1.001.025	1.041.305	1.048.580	7.275
Bilietti, monete e depositi	655.329	671.530	666.491	697.836	697.405	-431
Titoli diversi dalle azioni	0	0	0	0	0	0
Azioni ed altre partecipazioni	270.441	279.348	280.274	289.809	288.656	-1.154
Azioni quotate	15.002	13.859	13.075	20.874	20.273	-601
Azioni non quotate	67.332	68.407	70.917	71.578	71.371	-208
Altre partecipazioni	188.108	197.082	196.282	197.357	197.012	-345
Quote dei fondi di investimento	140	141	127	130	126	-3
Crediti	322.270	330.237	326.993	351.461	352.747	1.287
Crediti di tesoreria	106.109	119.055	114.032	116.123	101.442	-14.681
Res. att. presso gli agenti della riscossione	46.277	46.146	48.177	55.262	55.004	-259
Res. att. per denaro da riscuotere	169.884	165.036	164.784	180.076	196.302	16.226
Anticipazioni attive	61.740	61.099	55.069	52.487	52.317	-170
Fondi di garanzia	2.146	2.141	2.127	2.646	2.856	210
Fondi di rotazione	4.734	5.177	6.832	7.150	7.333	183
Fondi di scorta	221	466	449	449	451	2
Crediti concessi ad enti pubbl. e ist. cred.	43.053	41.910	35.147	31.833	30.866	-967
Crediti concessi ad aziende ed enti privati	187	174	176	172	139	-34
Altri crediti non classificabili	11.399	11.231	10.338	10.237	10.673	435
Altri conti attivi	737	706	1.027	978	997	18
Fondo ammortamento titoli	54	13	324	249	246	-3
Valore commerciale dei metalli monetati	683	692	703	729	751	22
Attività non finanziarie prodotte	322.750	328.503	330.051	339.151	346.834	7.683
Capitale fisso	135.409	135.641	136.441	136.150	135.942	-208
Abitazioni	894	879	876	859	863	4
Fabbricati non residenziali	35.986	36.138	36.001	36.075	36.292	218
Beni immobili di valore culturale	22.275	22.328	23.152	23.247	23.321	74
Altre opere	4.042	4.045	4.044	4.179	4.179	0
Diritti reali di godimento su beni altrui	130	132	136	160	163	3
Impianti, attrezzature e macchinari	3.611	3.689	3.664	3.516	3.455	-62
Mobili e arredi	471	438	410	407	431	24
Materiale bibliografico	60	58	59	60	56	-4
Mezzi di trasporto	1.977	1.984	2.107	1.835	1.824	-12
Armi e armamenti militari	51.807	52.146	52.214	51.812	51.756	-57
Equipaggiamenti e vestari	10.971	10.929	11.054	10.655	10.335	-320
Strumenti musicali	2	2	2	2	2	0
Coltivazioni ed allevamenti	4	4	4	4	3	0
Altri beni materiali prodotti	3.133	2.853	2.703	3.322	3.248	-74
Beni immateriali prodotti	48	17	16	15	13	-2
Scorte	800	808	793	752	732	-20
Materie prime e prodotti intermedi	770	779	765	724	701	-23
Prodotti in corso di lavorazione	22	20	20	20	20	0
Prodotti finiti	8	8	8	9	11	3
Oggetti di valore	186.541	192.054	192.817	202.249	210.160	7.911
Beni mobili di valore cult., bibl. e archivi	186.418	191.946	192.710	202.140	210.048	7.908
Altri oggetti di valore	122	109	107	109	113	3
Attività non finanziarie non prodotte	4.050	4.048	4.483	4.318	4.340	22
Terreni	3.847	3.846	4.221	4.059	4.090	32
Giacimenti	203	203	262	259	250	-9
Risorse biologiche non coltivate	0	0	0	0	0	0
PASSIVITA'	2.898.039	3.219.388	3.434.276	3.636.163	3.806.370	170.207
Passività finanziarie	2.898.039	3.219.388	3.434.276	3.636.163	3.806.370	170.207
Debiti	2.866.997	3.188.617	3.360.197	3.540.920	3.702.969	162.049
Debito fluttuante	113.929	121.283	113.491	128.645	148.813	20.169
Conti correnti	528.792	622.141	717.614	804.868	865.242	60.374
Altre gestioni	1.845	1.564	1.654	18.755	2.107	-16.648
Residui passivi	114.014	196.917	188.265	193.495	198.769	5.273
Debiti redimibili	1.894.338	2.029.722	2.123.128	2.178.140	2.270.539	92.399
Debiti diversi	214.080	216.990	216.044	217.018	217.499	481
Anticipazioni passive	31.042	30.771	74.080	95.243	103.401	8.158

Le passività finanziarie – che comprendono debiti a breve termine (debiti di tesoreria e residui passivi di bilancio), debiti a medio e lungo termine (debito pubblico, con esclusione del debito fluttuante riportato tra i debiti di tesoreria, debiti diversi come monete in circolazione e residui passivi perenti) e anticipazioni passive – nel 2023 risultano aumentate di 170.207 milioni, rispetto all'esercizio precedente.

Nello specifico delle singole voci patrimoniali va fatto osservare che, per i debiti a breve termine, si rilevano aumenti nei "residui passivi di bilancio" (+5.273), mentre nei debiti di tesoreria si rileva un aumento complessivo di 63.895 milioni, determinato dagli aumenti registrati nei "conti correnti" (+60.374 milioni) e nel "debito fluttuante" (+20.169 milioni), in parte compensato dalla diminuzione in "altre gestioni" (-16.648 milioni).

Per i debiti a medio e lungo termine l'aumento complessivo è risultato di 92.880 milioni, costituito da aumenti per 92.399 milioni nei "debiti redimibili" e nei restanti "debiti diversi" per 481 milioni.

Nel primo caso, l'incremento è dovuto per la maggior parte al notevole aumento dei buoni del tesoro poliennali (+93.299 milioni) e "certificati di credito del tesoro" (+2.707 milioni), mentre si registra una diminuzione nei "prestiti esteri" (-2.440 milioni). Riguardo invece ai "debiti diversi", l'incremento ha riguardato le "monete in circolazione" (+154 milioni), i "residui passivi perenti di parte corrente" (+598 milioni) e "residui passivi perenti in conto capitale" (+118 milioni), mentre si registra una diminuzione nella categoria residuale "altri" (-388 milioni).

Le variazioni relative ai residui passivi perenti sono dovute ad un aumento complessivo registrato nelle nuove perenzioni (+5.307 milioni) e a riduzioni dovute a reiscrizioni (-2.389 milioni), rettificazioni e prescrizioni (-2.203 milioni), nel cui totale sono ricomprese economie patrimoniali per circa 740 milioni effettuate ai sensi dell'art.34-ter, comma 4, della Legge n.196/2009.

Infine, tra le passività finanziarie sono comprese le "anticipazioni passive" che presentano un notevole aumento della consistenza (+8.158 milioni di euro) dovuto principalmente ad anticipazioni connesse al programma "Next Generation EU" incluso nel piano nazionale di ripresa e resilienza (PNRR) a seguito della decisione del Consiglio europeo del 21 luglio 2020.

2.3.2 DIMOSTRAZIONE DI CONCORDANZA TRA GLI ACCERTAMENTI DI COMPETENZA DEL BILANCIO ED IL CONTO DEL PATRIMONIO

La sezione II del Conto generale del patrimonio, così come disposto dall'art. 36 della richiamata Legge 31 dicembre 2009, n.196, dimostra i vari punti di concordanza tra la contabilità di bilancio e quella patrimoniale, mettendo in evidenza l'ammontare degli elementi patrimoniali non finanziari che hanno influito negli accertamenti di bilancio; pertanto, passando all'esame dei dati relativi all'esercizio finanziario 2023 riepilogati nella Tavola 40, risulta che:

- hanno formato entrate di bilancio:
 - diminuzioni di attività per un importo di 6.202 milioni di euro, nonché aumenti di passività per un importo di 368.072 milioni di euro, dando complessivamente luogo ad un peggioramento patrimoniale di 374.274 milioni di euro;

- mentre sono derivati da spese di bilancio:
 - aumenti di attività per un importo di 6.116 milioni di euro, nonché diminuzioni di passività per un importo di 276.776 milioni di euro, dando complessivamente luogo ad un miglioramento patrimoniale di 282.892 milioni di euro.

Tavola 40 -Aumenti e diminuzioni delle attività e delle passività. Anno 2023

(milioni di euro)

	Accertamenti di bilancio (a)	Operazioni patrimoniali con riflessi sul bilancio (b)	Trasformazione di elementi patrimoniali	Reali aumenti di patrimonio (c)	Totale miglioramenti	Accertamenti di bilancio (d)	Operazioni patrimoniali con riflessi sul bilancio (e)	Trasformazione di elementi patrimoniali	Reali diminuzioni di patrimonio (f)	Totale peggioramenti
ATTIVITA'	1.112.622	6.116	5.001.713	44.199	7.164.650	1.086.515	6.202	5.882.231	82.428	7.157.376
PASSIVITA'	0	276.776	3.135.269	13.647	3.425.693	57.603	368.071	3.154.752	15.473	3.595.800
TOTALE:	1.112.622	282.892	9.136.983	57.846	10.590.343	1.144.118	374.274	9.136.983	97.901	10.753.275

Risultati differenziali		
1. Variazione apportata al patrimonio dall'esercizio del bilancio	a-d	-31.496
2. Variazione dipendente dalle operazioni patrimoniali con riflessi sul bilancio	b-e	-91.381
3. Variazione netta verificatasi negli elementi patrimoniali	c-f	-40.054
VARIAZIONE PATRIMONIALE	1+2+3	-162.932

Alle operazioni di gestione del patrimonio con riflessi sul bilancio si deve, quindi, un peggioramento netto della consistenza patrimoniale per complessivi 91.381 milioni di euro.

Se al disavanzo risultante dal bilancio di competenza (31.496 milioni di euro), si somma il sopraccitato peggioramento dovuto all'eccedenza delle spese sulle entrate per movimenti patrimoniali (pari a 91.381 milioni di euro), si ottiene un peggioramento patrimoniale di importo pari a circa 122.878 milioni di euro: tale peggioramento, perciò, è da ricondursi ad operazioni di gestione del patrimonio (acquisto e dismissione di attività o accensione di prestiti, ad esempio) i cui riflessi in bilancio si colgono, per l'appunto, con spese superiori alle entrate registrate nell'ambito delle movimentazioni patrimoniali.

D'altra parte, si rileva che le entrate accertate con il bilancio, dedotti i riflessi patrimoniali, ammontano ad un importo pari ad euro 738.348 milioni di euro e che le spese impegnate, depurate dei movimenti patrimoniali, ammontano ad un importo pari a 861.226 milioni di euro facendo scaturire il già menzionato peggioramento di 122.878 milioni di euro.

Nel complesso, la gestione dell'esercizio finanziario 2023 ha prodotto un peggioramento patrimoniale complessivo di 162.932 milioni di euro, scaturito dalla differenza tra l'eccedenza passiva di 2.594.858 milioni di euro registrata al 31 dicembre 2022 e l'eccedenza passiva registrata al 31 dicembre 2023 di 2.757.790 milioni di euro.

Tale peggioramento patrimoniale complessivo, escludendo tutte le variazioni dipendenti da operazioni compensative, deriva appunto dalla somma algebrica tra il peggioramento apportato al patrimonio dalla gestione del bilancio di cui sopra (122.878 milioni di euro) e la diminuzione netta verificatasi negli elementi patrimoniali di 40.054 milioni di euro.

2.4 GESTIONE DEI RESIDUI PASSIVI PERENTI NEL CORSO DELL'ESERCIZIO 2023

2.4.1 RICHIESTE DI REISCRIZIONE PRESENTATE E ASSENTITE NEL CORSO DEL 2023

In base all'articolo 27, comma 1, della già citata legge 31 dicembre 2009, n. 196, nello stato di previsione della spesa del Ministero dell'Economia e delle Finanze, nell'ambito del Programma "Fondi di riserva e speciali" della Missione "*Fondi da ripartire*", sono istituiti i fondi speciali di parte corrente e in conto capitale per "la riassegnazione dei residui passivi eliminati negli esercizi precedenti per perenzione amministrativa".

Nel corso della gestione finanziaria, nei limiti delle disponibilità di tali fondi, le somme cadute in perenzione, se dovute, vengono reiscritte in bilancio per poter dar luogo al relativo pagamento (integrando sia le dotazioni di competenza che quelle di cassa dei capitoli interessati), mediante appositi decreti di variazione a firma del Ragioniere Generale dello Stato¹², da registrare alla Corte dei conti. In tal modo le passività patrimoniali costituite dai residui passivi perenti si riducono dell'ammontare corrispondente alle reiscrizioni effettuate.

Tale procedura di riassegnazione dei residui passivi perenti viene effettuata secondo le disposizioni del decreto del Presidente della Repubblica 24 aprile 2001, n. 270 concernente il "regolamento di semplificazione delle procedure di reiscrizione nel bilancio dello Stato dei residui passivi perenti", in base al quale, su istanza del creditore, l'amministrazione debitrice deve presentare formale richiesta di reiscrizione al Dipartimento della Ragioneria generale dello Stato, per il tramite del coesistente Ufficio centrale del bilancio.

Nel corso del 2023, le risorse disponibili per le reiscrizioni di residui passivi perenti, a fronte di uno stanziamento iniziale di 1.500 milioni per il fondo di parte corrente e 1.920 milioni per quello di conto capitale, sono state ridotte di euro 500 milioni, per la parte di conto capitale, con decreto del Ministro dell'Economia e delle finanze, n.242940 in attuazione del Decreto-legge n.145/2023 (DL fiscale).

Nel corso dell'esercizio 2023, inoltre, sono state formulate richieste di reiscrizione per un ammontare complessivo di 2.903 milioni di euro, a fronte delle quali sono stati riassegnati complessivamente 2.389 milioni (Tavola 41).

¹² La reiscrizione dei residui passivi perenti avviene mediante Decreto del Ragioniere Generale dello Stato (DRGS) a seguito di quanto disposto dall'art. 4-quater del DL 32/2019 intervenuto a metà dell'esercizio 2019; in precedenza le reiscrizioni venivano disposte mediante Decreto del Ministro dell'Economia e delle Finanze (DMT).

Tavola 41 - Fondi per le reiscrizioni di residui passivi perenti e relative reiscrizioni - Anno 2023 (migliaia di euro)

Fondi per le reiscrizioni dei residui passivi perenti		Stanziamiento iniziale di competenza 2023	Stanziamiento di competenza al netto delle riduzioni	Reiscrizioni effettuate nel 2023
Numero Capitolo	Denominazione capitolo			
2999	FONDO OCCORRENTE PER LA RIASSEGNAZIONE DEI RESIDUI PASSIVI DELLA SPESA DI PARTE CORRENTE, ELIMINATI NEGLI ESERCIZI PRECEDENTI PER PERENZIONE AMMINISTRATIVA	1.500.000	1.500.000	1.497.307
7496	FONDO OCCORRENTE PER LA RIASSEGNAZIONE DEI RESIDUI PASSIVI DELLA SPESA IN CONTO CAPITALE, ELIMINATI NEGLI ESERCIZI PRECEDENTI PER PERENZIONE AMMINISTRATIVA	1.920.000	1.420.000	891.695
TOTALE		3.420.000	2.920.000	2.389.002

Per la parte corrente, le richieste assentite corrispondono a circa il 75% di quelle pervenute. Le restanti, pari a 503.909 milioni di euro, per la maggior parte appartenenti alla categoria "Trasferimenti correnti ad Amministrazioni Pubbliche", per il loro elevato importo, non hanno trovato giusta capienza nelle residue disponibilità del fondo.

Per quanto riguarda invece le reiscrizioni di conto capitale, è stato soddisfatto circa il 99% delle richieste pervenute. Non è stato possibile soddisfare richieste per l'importo complessivo di circa 10 milioni di euro poiché le stesse, nonostante il fondo avesse ancora sufficiente disponibilità, non sono pervenute in tempo utile per essere accolte in un ultimo decreto e per poter effettuare il relativo pagamento entro l'anno.

Le categorie economiche che presentano rilevante incidenza sulle reiscrizioni richieste riguardano gli "investimenti fissi lordi e acquisti di terreni", "contributi agli investimenti ad amministrazioni pubbliche" e "contributi agli investimenti ad imprese".

La sottostante tabella (Tavola 42) riporta in dettaglio quanto appena esposto.

Tavola 42 - Reiscrizioni di residui passivi perenti effettuate nell'esercizio 2023 per categoria economica (migliaia di euro)

Categoria economica		(A) Reiscrizioni richieste	(B) Reiscrizioni assentite	(C) Non Assentito (A- B)	% Assentito (B/A)*100	% Non assentito (C/A)*100
1	REDDITI DA LAVORO DIPENDENTE	106	106	-	100,00%	0,00%
2	CONSUMI INTERMEDI	44.282	43.228	1.054	97,62%	2,38%
4	TRASFERIMENTI CORRENTI AD AMMINISTRAZIONI PUBBLICHE	1.921.105	1.422.419	498.686	74,04%	25,96%
5	TRASFERIMENTI CORRENTI A FAMIGLIE E ISTITUZIONI SOCIALI PRIVATE	17.451	13.305	4.146	76,24%	23,76%
6	TRASFERIMENTI CORRENTI A IMPRESE	14.603	14.580	23	99,84%	0,16%
7	TRASFERIMENTI CORRENTI A ESTERO	3.277	3.277	-	100,00%	0,00%
10	RIMBORSI E POSTE CORRETTIVE DELLE ENTRATE	2	2	-	100,00%	0,00%
12	ALTRE USCITE CORRENTI	390	390	-	100,00%	0,00%
Totale Titolo I		2.001.216	1.497.307	503.909	74,82%	25,18%
21	INVESTIMENTI FISSI LORDI E ACQUISTI DI TERRENI	131.232	124.951	6.282	95,21%	4,79%
22	CONTRIBUTI AGLI INVESTIMENTI AD AMMINISTRAZIONI PUBBLICHE	447.901	445.208	2.693	99,40%	0,60%
23	CONTRIBUTI AGLI INVESTIMENTI AD IMPRESE	269.329	268.531	798	99,70%	0,30%
24	CONTRIBUTI AGLI INVESTIMENTI A FAMIGLIE E ISTITUZIONI SOCIALI PRIVATE	52.166	52.166	-	100,00%	0,00%
26	ALTRI TRASFERIMENTI IN CONTO CAPITALE	839	839	-	100,00%	0,00%
Totale Titolo II		901.467	891.695	9.773	98,92%	1,08%
Totale complessivo		2.902.683	2.389.002	513.682	47,34%	52,66%

2.4.2 SOMME ELIMINATE PER PRESCRIZIONE ED ECONOMIA

I residui passivi perenti eliminati dal patrimonio per prescrizione nel 2023 ammontano, nel complesso, a circa 1.403 milioni di euro, mentre le economie realizzate nel corso del medesimo esercizio ammontano a oltre 799 milioni di euro (Tavola 43). Nella Tavola 44, tali valori, vengono ulteriormente dettagliati per categoria economica.

Tavola 43 - Residui passivi perenti, anno 2023: prescrizioni ed economie per Titolo (migliaia di euro)

Prescrizioni	Titolo I	992.559
	Titolo II	410.866
	Totale	1.403.425
Economie	Titolo I	466.458
	Titolo II	332.692
	Totale	799.150

Tavola 44 - Residui passivi perenti, anno 2023: prescrizioni ed economie per categoria (migliaia di euro)

	Categoria economica	Economie			Prescrizioni
		Importo economie normali	Importo economie ai sensi dell'art. 34 ter, c. 4, L. 196/2009	Totale	
1	REDDITI DA LAVORO DIPENDENTE	23	105	128	5.217
2	CONSUMI INTERMEDI	46.382	59.114	105.496	17.952
3	IMPOSTE PAGATE SULLA PRODUZIONE	-	11	11	122
4	TRASFERIMENTI CORRENTI AD AMMINISTRAZIONI PUBBLICHE	7.715	181.793	189.509	238.357
5	TRASFERIMENTI CORRENTI A FAMIGLIE E ISTITUZIONI SOCIALI PRIVATE	-	124.480	124.480	2
6	TRASFERIMENTI CORRENTI A IMPRESE	-	44.043	44.043	78.436
7	TRASFERIMENTI CORRENTI A ESTERO	12	554	566	294.121
9	INTERESSI PASSIVI E ALTRI ONERI FINANZIARI	-	-	-	1.046
10	RIMBORSI E POSTE CORRETTIVE DELLE ENTRATE	-	2.182	2.182	116
12	ALTRE USCITE CORRENTI	-	43	43	651.017
21	INVESTIMENTI FISSI LORDI E ACQUISTI DI TERRENI	4.756	123.886	128.642	63.794
22	CONTRIBUTI AGLI INVESTIMENTI AD AMMINISTRAZIONI PUBBLICHE	431	183.205	183.636	88.472
23	CONTRIBUTI AGLI INVESTIMENTI AD IMPRESE	169	19.723	19.892	43.454
24	CONTRIBUTI AGLI INVESTIMENTI A FAMIGLIE E ISTITUZIONI SOCIALI PRIVATE	-	196	196	392
26	ALTRI TRASFERIMENTI IN CONTO CAPITALE	5	321	326	33.062
31	ACQUISIZIONI DI ATTIVITA' FINANZIARIE	-	-	-	181.691
Totale complessivo		59.494	739.656	799.150	1.403.425

Rispetto al precedente anno, l'ammontare delle prescrizioni è in forte aumento, toccando il massimo registrato nel corso del quinquennio (cfr. più avanti la Tavola 45), per la maggior parte intervenute su posizioni debitorie del Ministero dell'Economia e delle Finanze.

Per le economie, invece, l'analisi va effettuata distinguendo le economie "ordinarie" da quelle generate a seguito del riaccertamento dei residui passivi perenti realizzato ai sensi dell'art. 34-ter della legge 196/2009, o in applicazione di altre normative specifiche.

Nel 2023, l'ammontare delle economie generate ai sensi dell'articolo 34-ter della legge 196/2009, che dispone il riaccertamento annuale delle partite debitorie iscritte nel Conto del patrimonio, è risultato pari a circa 740 milioni di euro, in linea con l'esercizio precedente. Si evidenziano nella categoria 4 - "Trasferimenti correnti ad amministrazioni pubbliche" circa 182 milioni di euro di economie di questo tipo; di queste 140 milioni afferiscono ad impegni del Ministero dell'Economia e delle Finanze assunti negli esercizi finanziari dal 2009 al 2014 sul capitolo di spesa 2790 – *Devoluzione alle regioni a statuto speciale del gettito delle entrate erariali alle stesse spettanti in quota fissa*.

Ammontano invece a circa 60 milioni di euro, le normali economie effettuate nel corso della gestione dell'esercizio 2023.

2.5 ANDAMENTO DEI RESIDUI PASSIVI PERENTI NEGLI ESERCIZI 2019-2023

Nel 2023, in controtendenza con gli anni precedenti, si è registrato un aumento dello stock dei residui passivi perenti (Tavola 45).

Tavola 45 - Residui passivi perenti: consistenza e fatti modificativi nell'ultimo quinquennio 2019-2023
(milioni di euro)

Residui passivi perenti: consistenza e fatti modificativi	Esercizio Finanziario				
	2019	2020	2021	2022	2023
Stock complessivo residui passivi perenti al 31/12	43.850,1	38.971,0	36.412,7	36.362,2	37.078,1
Residui perenti di nuova formazione	4.133,3	2.059,5	2.492,2	2.774,1	5.307,4
Reiscrizioni	2.686,2	2.153,3	1.596,8	1.412,6	2.389,0
Prescrizioni	700,5	315,2	865,3	760,0	1.403,4
Economie	7.247,9	4.470,2	2.588,4	652,1	799,1
<i>di cui:</i>					
<i>normali</i>	166,9	245,5	176,9	36,7	59,5
<i>accertamento annuale residui (art. 34 ter, c. 4, L 196/2009)</i>	7.080,9	4.224,7	2.411,6	615,4	739,7

Nel dettaglio, per il titolo II della spesa è rilevante la modifica intervenuta con l'art. 4-quater, comma 1, lettera b), del decreto-legge 18/4/2019, n. 32, convertito, con modificazioni, dalla legge 14 giugno 2019, n. 55, che in via sperimentale, per gli esercizi finanziari 2019, 2020 e 2021 ha previsto l'allungamento di ulteriori tre esercizi dei termini di cui al comma 4, primo periodo, dell'art.34-bis della legge 31 dicembre 2019; in particolare l'applicazione della nuova normativa riguarda anche i residui propri formati negli esercizi finanziari 2016, 2017 e 2018.

Tale disposto ha determinato per i rendiconti 2020 e 2021, una drastica riduzione nella formazione di nuovi residui passivi perenti di conto capitale, tale da portarne il loro valore a cifre prossime allo zero, situazione che non si è verificata nell'esercizio 2022 in cui le nuove perenzioni di parte capitale si sono attestate a circa 1.124 milioni, così come rappresentato meglio nella Tavola 47.

Si riscontrano invece, per l'esercizio 2023, nuove perenzioni con valori molto superiori a quelli dell'esercizio precedente, in particolare sono rilevanti le somme registrate sui capitoli del Ministero dell'Economia e delle Finanze n.2700 "Fondo sanitario nazionale" (circa 560 milioni) e n.2862 "Somme da erogare alle regioni a statuto ordinario a titolo di compartecipazione all'iva" (circa 1.173 milioni).

Per quanto concerne le economie, si fa presente che già dal consuntivo 2016 hanno trovato applicazione i commi 4 e 5 dell'articolo 34-ter della legge 196/2009, introdotto dal decreto legislativo n. 93 del 2016. Tali commi dispongono il riaccertamento annuale, da parte delle Amministrazioni, delle partite debitorie iscritte nel Conto del patrimonio quali residui passivi perenti. Il riaccertamento dello stock dei residui perenti comporta l'eliminazione delle partite debitorie non più dovute con apposite scritture nel Conto del patrimonio. Solo successivamente al giudizio di parifica della Corte dei conti, con la Legge di Bilancio le risorse corrispondenti al valore dei residui perenti eliminati potranno essere in tutto o in parte iscritte in bilancio su base pluriennale su appositi Fondi da istituire, con la medesima Legge di Bilancio,

negli stati di previsione delle Amministrazioni interessate, compatibilmente con gli obiettivi programmati di finanza pubblica e tenendo conto della natura delle partite debitorie cancellate, così come avvenuto nel caso dell'attività di riaccertamento straordinario dei residui già condotta ai sensi dell'art. 49 lettera b) della legge n. 66 del 2014.

A seguito di tale attività di riaccertamento e secondo le ordinarie procedure amministrative, per l'anno finanziario 2023, le Amministrazioni hanno effettuato, in totale circa 740 milioni di economie indicate come "Economia ai sensi dell'art. 34-ter della legge n. 196/2009". Tale dato, in linea con quello dell'anno precedente, risulta influenzato maggiormente dalle economie operate da parte del Ministero dell'Economia e delle Finanze e dal Ministero dell'Agricoltura, della Sovranità Alimentare e delle Foreste (Tavola 46).

Tavola 46 - Economie del conto del Patrimonio ai sensi dell'art.34-ter c.4 L.196/2009 per Ministero e Titolo - anni 2022 e 2023 (migliaia di euro)

Ministero	Economie ai sensi dell'art. 34 ter, c. 4, L 196/2009					
	2022			2023		
	Titolo I - spese correnti	Titolo II - spese in conto capitale	Totale	Titolo I - spese correnti	Titolo II - spese in conto capitale	Totale
Economia e finanze	148.597	121.470	270.067	152.939	31.151	184.090
Imprese e made in Italy	-	-	-	-	-	-
Lavoro e politiche sociali	17.400	-	17.400	12.932	0	12.932
Giustizia	16.861	776	17.636	8.015	19.921	27.936
Affari Esteri	12.245	914	13.159	17.446	8	17.454
Istruzione e merito	732	-	732	82	0	82
Interno	68.696	11.074	79.770	63.117	12.023	75.140
Ambiente e sicurezza energetica	2.441	6.947	9.388	1.791	55.610	57.401
Infrastrutture e trasporti	8.237	14.532	22.768	5.053	75.798	80.851
Università e ricerca	1.008	65.445	66.453	360	49.947	50.307
Difesa	23.907	16.815	40.722	16.819	27.780	44.599
Agricoltura, sovranità alimentare e foreste	530	5.671	6.201	45.779	54.814	100.593
Cultura	55.679	504	56.183	51.185	280	51.465
Salute	9.847	2.699	12.546	16.441	0	16.441
Turismo	2.225	121	2.346	20.366	0	20.366
Totale	368.405	246.968	615.372	412.324	327.331	739.656

La Tavola 47 offre un riepilogo per categoria economica dell'evoluzione dello stock di residui passivi perenti, mettendo a confronto i risultati dell'esercizio 2023 con quelli dei precedenti esercizi 2021 e 2022.

Nel corso della gestione 2023, lo stock dei perenti ha subito un aumento di circa 716 milioni, presentando una diminuzione di oltre 4.591 milioni dovuta a riassegnazioni, prescrizioni ed economie come precedentemente dettagliato, totalmente assorbita dall'aumento per 5.307 milioni nelle nuove perenzioni.

Di seguito si precisano alcuni elementi utili alla lettura dei dati messi a confronto nella Tavola 47.

Per ogni categoria economica, il valore della consistenza dei residui passivi perenti s'intende al 31/12 di ciascun anno. Per gli esercizi 2021 e 2022, naturalmente, il dato coincide con quanto certificato dal Rendiconto generale dello Stato approvato rispettivamente con la Legge 5 agosto 2022, n.110 e con la Legge 23 settembre 2023, n.223.

La colonna "residui perenti di nuova formazione" isola dal gruppo precedente, per ciascuno dei tre esercizi, le voci presenti nello stock dei residui con esercizio di perenzione coincidente con quello esposto.

La sezione riguardante le reiscrizioni riporta nella prima parte (reiscrizioni richieste) il totale delle istanze di reiscrizione pervenute, a prescindere dall'esito della richiesta. Bisogna tenere presente, in proposito, che nei valori indicati rientrano anche le richieste rimaste inevase in esercizi precedenti. La seconda parte (richieste assentite),

invece, indica i valori effettivamente riassegnati in bilancio; anche in tal caso, per ciascuno dei tre anni il valore in oggetto si riferisce al totale delle riassegnazioni effettuate nell'esercizio, comprendendo quindi anche somme riassegnate in ragione di richieste pervenute in esercizi precedenti, ma rimaste inevase.

Le ultime tre colonne della tabella indicano l'importo dei pagamenti emessi su somme riassegnate in ciascuno dei tre esercizi considerati. Bisogna precisare che la modalità di registrazione di tali importi sul Sistema informativo del Conto del Patrimonio (Sipatr) imputa ad un dato esercizio finanziario tutti i pagamenti effettuati con somme reiscritte in bilancio all'esercizio stesso, a prescindere dal fatto che il pagamento si verifichi nell'esercizio di riassegnazione o successivamente ad esso.

Tavola 47 - Situazione complessiva dei residui passivi perenti per categoria economica - anni 2021-2023
(migliaia di euro)

CATEGORIA	Consistenza dei residui perenti conto patrimonio			Residui perenti nuova formazione			Reiscrizioni richieste			Reiscrizioni assentite			Pagamenti su reiscrizioni		
	2021	2022	2023	2021	2022	2023	2021	2022	2023	2021	2022	2023	2021	2022	2023
1 REDDITIDA LAVORO DIPENDENTE	103.033	70.300	65.605	22.483	798	996	3.919	29	106	3.919	29	106	3.919	29	106
2 CONSUMI IN TERMI EDI	1076.405	1.016.009	935.016	162.939	137.298	84.771	93.976	109.647	44.282	87.355	107.276	43.228	86.205	66.822	42.459
3 IM POSTE PAGATE SULLA PRODUZIONE	1.116	1.115	988	1	29	5	-	-	-	-	-	-	-	-	-
4 TRASFERIMENTI CORRENTI AD AMM. INISTRAZIONI PUBBLICHE	8.725.624	9.148.141	10.288.302	1695.329	1.072.951	2.969.299	170.997	194.656	192.105	623.232	412.143	142.214	623.130	412.120	1343.171
5 TRASFERIMENTI CORRENTI A FAMIGLIE E ISTITUZIONI SOCIALI PRIVATE	879.104	1.047.940	1.181.100	554.426	339.972	276.169	42.631	42.251	17.451	42.598	39.912	13.305	41.023	38.848	13.255
6 TRASFERIMENTI CORRENTI A IM PRESE	1.392.305	1.386.300	1.476.786	55.397	98.853	222.138	33.963	9.391	14.603	33.961	9.207	14.580	32.635	7.308	11.668
7 TRASFERIMENTI CORRENTI A ESTERO	17.881	16.213	12.946	169	191	870	5.010	813	3.277	4.791	813	3.277	4.791	813	3.277
9 INTERESSI PASSIVI E ALTRI ONERI FINANZIARI	13.310	12.999	11.963	2	-	10	13	300	-	13	300	-	3	300	-
10 RIM BORSI E POSTE CORRETTIVE DELLE ENTRATE	155.464	155.265	152.968	556	27	2	6	7	2	6	7	2	6	7	2
12 ALTRE USCITE CORRENTI	771.938	768.971	117.646	850	220	127	9.298	551	390	9.298	551	390	9.297	548	373
21 INVESTIMENTI FISSI LORDI E ACQUISTI DI TERRENI	2.465.106	2.291.208	2.329.942	23	120.605	324.681	167.133	97.461	131.232	153.911	74.892	124.951	152.951	74.760	93.122
22 CONTRIBUTI AGLI INVESTIMENTI AD AMM. INISTRAZIONI PUBBLICHE	10.937.595	10.763.065	11.084.626	-	495.802	988.705	345.705	513.226	447.901	335.360	505.940	445.208	331.453	504.763	435.893
23 CONTRIBUTI AGLI INVESTIMENTI AD IM PRESE	5.339.948	5.272.034	7.990.017	-	310.961	418.358	101.900	142.885	269.329	101.900	140.823	268.531	101.031	140.651	267.884
24 CONTRIBUTI AGLI INVESTIMENTI A FAMIGLIE E ISTITUZIONI SOCIALI PRIVATE	48.375	22.047	22.605	-	250	1.146	-	-	52.166	-	-	52.166	-	-	8.373
25 CONTRIBUTI AGLI INVESTIMENTI A ESTERO	738.804	737.705	716.292	-	207	112	-	240	-	-	240	-	-	240	-
26 ALTRI TRASFERIMENTI IN CONTO CAPITALE	3.464.934	3.371.857	603.907	-	195.926	33	202.374	120.420	839	200.439	120.420	839	200.439	120.409	-
31 ACQUISIZIONI DI ATTIVITA' FINANZIARIE	261.899	279.069	107.377	-	-	10.000	-	-	-	-	-	-	-	-	-
Totale	36.412.749	36.362.240	37.078.085	2.492.176	2.774.091	5.307.421	2.719.926	2.983.762	2.902.684	1.596.783	1.412.554	2.389.002	1.586.884	1.367.638	2.219.557

2.6 ALLEGATO: ATTIVITÀ E PASSIVITÀ DEL CONTO GENERALE DEL PATRIMONIO DELLO STATO

Tavola 48 - Prospetto riassuntivo delle variazioni della consistenza delle attività di pertinenza dei vari ministeri – anni 2019-2023
(migliaia di euro)

Ministero	Consistenze					Differenze (2022-2023)
	Consistenza al 31 dicembre 2019	Consistenza al 31 dicembre 2020	Consistenza al 31 dicembre 2021	Consistenza al 31 dicembre 2022	Consistenza al 31 dicembre 2023	
Economia e finanze	714.691.878	730.675.550	729.652.163	760.639.855	760.316.913	-322.942
Imprese e made in Italy	11.252	13.088	17.304	12.248	17.762	-4.487
Lavoro e politiche sociali	4.466	5.303	5.376	4.273	3.504	-770
Giustizia	350.817	364.408	368.444	376.533	551.909	175.376
Affari Esteri	59.709	56.677	54.976	54.012	55.732	1.720
Istruzione e merito	2.654.131	2.654.520	2.174	1.585	1.574	-11
Interno	2.428.830	2.577.648	2.658.918	2.723.862	2.759.821	35.959
Ambiente e sicurezza energetica	1.239	1.517	1.080	1.685	2.342	657
Infrastrutture e trasporti	4.625.611	4.602.414	4.558.592	4.502.670	4.452.521	-50.149
Università e ricerca	-	-	64.407	65.096	72.519	7.423
Difesa	70.651.053	70.966.611	70.707.550	69.981.190	69.214.990	-766.200
Agricoltura, sovranità alimentare e foreste	74.117	69.203	76.981	653.504	945.812	292.309
Cultura	186.435.274	191.964.871	192.728.268	202.160.953	210.068.793	7.907.840
Salute	10.649	10.317	8.768	7.361	5.386	-1.974
Turismo	-	-	43	371	410	39
Totale	982.129.027	1.004.082.126	1.001.025.043	1.041.305.197	1.048.579.988	7.274.791

Tavola 49 - Prospetto riassuntivo delle variazioni della consistenza delle passività di pertinenza dei vari ministeri - anni 2019-2023
(migliaia di euro)

Ministero	Consistenze					Differenze (2022-2023)
	Consistenza al 31 dicembre 2019	Consistenza al 31 dicembre 2020	Consistenza al 31 dicembre 2021	Consistenza al 31 dicembre 2022	Consistenza al 31 dicembre 2023	
Economia e finanze	2.866.632.324	3.192.345.969	3.409.530.005	3.611.599.444	3.781.675.601	170.076.157
Imprese e made in Italy	4.787.772	4.493.413	4.271.551	4.067.133	4.098.359	31.226
Lavoro e politiche sociali	6.068.820	3.009.349	2.337.777	2.445.839	2.664.902	219.063
Giustizia	427.076	396.595	280.034	284.555	287.600	3.045
Affari Esteri	105.043	132.441	87.430	62.879	47.546	-16.332
Istruzione e merito	3.182.442	3.145.805	528.973	631.330	723.983	92.653
Interno	110.755	100.925	129.616	149.035	157.456	82.511
Ambiente e sicurezza energetica	101.924	86.375	77.051	85.122	110.086	258.964
Infrastrutture e trasporti	11380.883	10.948.500	10.244.812	10.160.601	10.039.120	-121.481
Università e ricerca	-	-	2.427.902	2.345.030	2.188.613	-166.418
Difesa	1035.172	851.718	630.588	530.227	435.362	-94.864
Agricoltura, sovranità alimentare e foreste	1255.483	1136.526	984.040	917.496	795.366	-122.131
Cultura	340.174	429.263	275.065	232.165	188.351	-43.814
Salute	703.238	625.191	550.765	487.176	480.081	-7.095
Turismo	-	-	58.866	56.110	60.539	4.429
Totale	2.898.039.106	3.219.388.070	3.434.276.275	3.636.163.144	3.806.370.056	170.206.911

Box 1 - Glossario sulle attività e passività del Conto generale del patrimonio dello Stato**Abitazioni**

Voce dell'attivo patrimoniale che comprende: fabbricati civili ad uso abitativo, inclusi gli alloggi di servizio; fabbricati rurali ad uso abitativo; fabbricati gestiti dagli enti per l'edilizia residenziale pubblica e dagli enti territoriali.

Accertamenti di bilancio

Si riferiscono alle fasi di gestione dell'entrata e della spesa mediante le quali, sulla base di idonea documentazione, vengono individuati il debitore ed il creditore nonché la relativa somma da incassare e da pagare.

Altre anticipazioni attive

Articolazione della voce "Anticipazioni attive" che comprende le anticipazioni diverse da quelle incluse nella voce.

Altre gestioni di tesoreria

Voce del passivo patrimoniale riguardante disponibilità di fondi costituite a vario titolo presso la tesoreria dello Stato.

Altre partecipazioni

Voce dell'attivo patrimoniale che comprende ad esempio fondi di dotazione e partecipazioni in organismi internazionali.

Altri beni materiali prodotti

Voce dell'attivo patrimoniale che comprende: diritti reali di godimento su beni altrui; materiale bibliografico; strumenti musicali; coltivazioni ed allevamenti; altre opere.

Altri conti attivi

Voce dell'attivo patrimoniale che comprende il fondo ammortamento titoli e il valore commerciale dei metalli monetati, per le cui definizioni si rimanda alle apposite voci.

Altri debiti

Voce residuale del passivo patrimoniale relativa a passività diverse dalle monete in circolazione e i residui passivi perenti di parte corrente e capitale.

Altri oggetti di valore

Voce dell'attivo patrimoniale che comprende gli oggetti di valore non altrove classificati, quali gli oggetti da collezione e i gioielli di valore rilevante in pietre e metalli preziosi.

Anticipazioni attive

Voce dell'attivo patrimoniale che comprende: fondi di garanzia; fondi di rotazione; crediti concessi ad enti pubblici e ad istituti di credito; crediti concessi ad aziende ed enti privati, altre anticipazioni attive, per le cui definizioni si rimanda alle apposite voci.

Anticipazioni passive

Voce del passivo patrimoniale che comprende: mutui e altri crediti concessi a governi esteri o ad enti diversi.

Armi e armamenti militari

Voce dell'attivo patrimoniale che comprende: armi leggere; armi pesanti; mezzi terrestri, aerei e navali da guerra.

Attività

Rappresentano la voce attiva del conto del patrimonio. Sono entità che fungono da riserva di valore, su cui si esercitano diritti di proprietà e da cui possono essere tratti benefici economici derivanti dal detenerli o dall'usarli per un periodo di tempo. Comprende attività finanziarie e attività non finanziarie per le cui definizioni si rimanda alle apposite voci.

Attività finanziarie

Mezzi di pagamento e altri crediti che danno al detentore il diritto a ricevere uno o più pagamenti senza contropartita da altre unità.

Attività finanziarie a breve termine

Articolazione delle attività finanziarie che comprende: biglietti, monete e depositi; crediti di tesoreria e residui attivi, per le cui definizioni si rimanda alle apposite voci.

Attività finanziarie a medio-lungo termine

Articolazione delle attività finanziarie che comprende: titoli diversi dalle azioni; azioni ed altre partecipazioni; quote di fondi di investimento; anticipazioni attive ed altri conti attivi, per le cui definizioni si rimanda alle apposite voci.

Attività non finanziarie

Voce che comprende attività prodotte e non prodotte, per la cui definizione si rinvia alle apposite voci. Possono essere materiali o immateriali.

Attività non finanziarie non prodotte

Attività non finanziarie che non si originano come output del processo di produzione ma, principalmente, come effetto di processi naturali (terreni, giacimenti) o di azioni legali o contabili (brevetti, contratti trasferibili).

Attività non finanziarie prodotte

Attività non finanziarie che si originano come output del processo di produzione. Includono il capitale fisso, le scorte e gli oggetti di valore, per le cui definizioni si rimanda alle apposite voci.

Azioni ed altre partecipazioni

Attività finanziarie che rappresentano diritti di proprietà su società e in genere danno diritto a partecipare agli utili e al patrimonio netto in caso di liquidazione.

Azioni non quotate

Azioni il cui prezzo non è fissato dalla Borsa valori né da mercati secondari.

Azioni quotate

Azioni il cui prezzo è fissato dalla Borsa valori o da mercati secondari.

Beni immobili di valore culturale

Voce dell'attivo patrimoniale che comprende beni immobili di interesse artistico e archeologico.

Beni immateriali

Voce dell'attivo patrimoniale che comprende: diritti di sfruttamento (prospezioni minerarie) e opere dell'ingegno (software; originali di opere artistiche e letterarie non soggette a tutela).

Beni mobili di valore culturale, biblioteche ed archivi

Voce dell'attivo patrimoniale che comprende: beni storici; beni artistici; beni demo-etno-antropologici; beni archeologici; beni paleontologici; beni librari; beni archivistici; opere di restauro.

Biglietti, monete e depositi

Voce dell'attivo patrimoniale che comprende le attività finanziarie immediatamente liquidabili (quali monete, banconote e depositi a vista) e altri depositi.

Capitale fisso

Voce dell'attivo patrimoniale che comprende gli attivi non finanziari prodotti, utilizzati ripetutamente e continuamente nel processo produttivo.

Conti correnti di tesoreria

Passività verso gli enti intestatari di conti correnti presso la tesoreria dello Stato. Titolari dei conti correnti di tesoreria possono essere amministrazioni ed aziende autonome dello Stato, enti pubblici, istituti ed aziende di credito. Tali conti sono gestiti dall'Amministrazione centrale della Banca d'Italia ed utilizzati dai titolari per effettuare pagamenti per loro conto mediante ordinativi emessi sulle varie tesorerie.

Crediti

Voce dell'attivo patrimoniale che comprende: crediti di tesoreria e residui attivi per le cui definizioni si rimanda alle apposite voci.

Crediti ad aziende ed enti privati

Articolazione della voce "Crediti" che comprende mutui e altre operazioni di finanziamento erogate ad aziende e ad altri soggetti privati.

Crediti ad enti pubblici ed istituti di credito

Articolazione della voce "Crediti" che comprende mutui e altre operazioni di finanziamento erogate ad altre Amministrazioni pubbliche o ad istituti di credito.

Crediti di Tesoreria

Rappresentano i pagamenti effettuati dalla tesoreria dello Stato per conto del bilancio e per compiti di propria pertinenza (Banca d'Italia, pagamenti da regolare, pagamenti da rimborsare sui conti correnti rispettivi, altri crediti). Tali operazioni riguardano principalmente gli interessi dei B.O.T. fino al momento della scadenza, i sospesi di tesoreria; le sovvenzioni del Tesoro alle Poste italiane S.p.A., le anticipazioni alle regioni per il finanziamento della spesa sanitaria e il saldo, a credito del Tesoro, del conto corrente per il servizio di tesoreria;

Debiti

Voce del passivo patrimoniale che comprende: debito fluttuante; conti correnti di tesoreria; incassi da regolare; altre gestioni di tesoreria; residui passivi; debiti redimibili; altri debiti per le cui definizioni si rimanda alle apposite voci.

Debiti a breve termine

Articolazione della voce "Debiti" che comprende: debito fluttuante; conti correnti di tesoreria; incassi da regolare; altre gestioni di tesoreria; residui passivi per le cui definizioni si rimanda alle apposite voci.

Debiti a medio-lungo termine

Articolazione della voce "Debiti" che comprende: debiti redimibili e altri debiti, per le cui definizioni si rimanda alle apposite voci.

Debiti redimibili

Articolazione della voce "Debiti a medio-lungo termine" che comprende i BTP, i CCT e i prestiti esteri.

Debito fluttuante

Articolazione della voce "Debiti a breve termine" che comprende buoni ordinari del Tesoro, risparmio postale e buoni fruttiferi postali.

Eccedenza delle passività

Aggregato dato dalla differenza tra le attività finanziarie e le passività finanziarie alla fine di ogni esercizio finanziario.

Equipaggiamenti e vestiario

Voce dell'attivo patrimoniale che comprende: equipaggiamenti civili; equipaggiamenti logistico-militari; vestiaro civili; vestiaro militari.

Fabbricati non residenziali

Voce dell'attivo patrimoniale che comprende: fabbricati civili adibiti a fini istituzionali, quali uso governativo e caserme; fabbricati commerciali; fabbricati rurali; fabbricati industriali e costruzioni leggere; opere destinate al culto; opere di manutenzione straordinaria.

Fondi di garanzia

Articolazione della voce "Anticipazioni attive" che comprende: fondi destinati ad interventi di subentro al debitore nel pagamento delle rate relative a passività finanziarie.

Fondi di rotazione

Articolazione della voce "Anticipazioni attive" che comprende fondi destinati a concedere crediti a soggetti terzi e che si finanziano con i rimborsi degli stessi.

Fondo ammortamento titoli

Fondo istituito con la legge 27 ottobre 1993, n. 432, destinato alla riduzione dello stock dei titoli di Stato e, con la modifica introdotta dalla legge 23 dicembre 1996, n. 662, anche all'acquisto di partecipazioni azionarie possedute da società di cui il Tesoro è azionista unico, al fine di agevolare la dismissione. Le risorse che lo alimentano sono principalmente costituite dai proventi delle dismissioni di partecipazioni delle società detenute dal Tesoro. E' un'articolazione della voce "altri conti attivi".

Giacimenti

Articolazione della voce "Attività non finanziarie non prodotte" che comprende: riserve di carbone, di petrolio e di gas naturale; riserve di minerali metalliferi; riserve di minerali non metalliferi.

Impianti, attrezzature e macchinari

Voce dell'attivo patrimoniale che comprende: macchinari per ufficio; impianti e macchinari per locali ad uso specifico; hardware; altri impianti e macchinari; attrezzature; attrezzature e macchinari per altri usi specifici.

Incassi da regolare

Voce del passivo patrimoniale che comprende gli ordini di pagamento per trasferimento fondi.

Materie prime e prodotti intermedi

Articolazione della voce "Scorte" che comprende materiale per laboratori e per officine.

Mezzi di trasporto

Voce dell'attivo patrimoniale che comprende: mezzi di trasporto stradali leggeri; mezzi di trasporto stradali pesanti; mezzi di trasporto aerei; mezzi di trasporto marittimi; altri mezzi di trasporto.

Miglioramento (+)/peggioramento (-) patrimoniale

Saldo che indica la variazione annua dell'eccedenza passiva derivata dalla somma algebrica degli aumenti e dalle diminuzioni del patrimonio.

Mobili e arredi

Voce dell'attivo patrimoniale che comprende: mobili ed arredi per ufficio, per alloggi e pertinenze, per locali ad uso specifico; altri mobili ed arredi per uso specifico.

Oggetti di valore

Voce dell'attivo patrimoniale che comprende: beni mobili di valore culturale, biblioteche ed archivi; pietre e metalli preziosi; oggetti di antiquariato e altri oggetti di valore.

Operazioni patrimoniali con riflessi sul bilancio

Ammontare delle entrate e delle spese per "movimenti compensativi patrimoniali", ovvero tutte le variazioni che – nella parte delle entrate – hanno registrato diminuzioni di attività o aumenti di passività patrimoniali, mentre - nella parte delle spese – tutte le variazioni che hanno registrato aumenti di attività o diminuzioni di passività.

Passività

Rappresentano la voce passiva del conto del patrimonio. Si tratta di passività di natura finanziaria per la cui definizione si rimanda alla voce "attività finanziarie", in quanto le tipologie degli strumenti contenuti in questa voce sono le medesime con la sola differenza derivante dal fatto che in questo caso lo Stato risulta debitore anziché creditore.

Prodotti finiti

Articolazione della voce "Scorte", relativa a prodotti la cui lavorazione è terminata.

Prodotti in corso di lavorazione e intermedi

Articolazione della voce "Scorte", relativa a prodotti la cui lavorazione deve ancora essere terminata.

Quote di fondi di investimento

Voce dell'attivo patrimoniale relativa ad attività finanziarie emesse da istituti finanziari aventi il compito esclusivo di investire fondi nei mercati monetari, finanziari e immobiliari.

Reali aumenti/diminuzioni di patrimonio

Aumenti e diminuzioni del patrimonio depurati dai passaggi compensativi tra poste patrimoniali.

Residui attivi

Voce dell'attivo patrimoniale relativa a crediti dello Stato provenienti dalla gestione del bilancio, dovuti ad entrate accertate ma non riscosse o riscosse ma non versate.

Residui attivi per denaro da riscuotere

Articolazione della voce "Residui attivi" relativa ad entrate accertate ma non riscosse.

Residui attivi per denaro presso gli agenti della riscossione

Articolazione della voce "Residui attivi" relativa ad entrate accertate e riscosse ma non versate.

Residui passivi

Voce del passivo patrimoniale relativa a spese impegnate ma non ancora pagate dallo Stato (residui propri) o da assegnazioni di bilancio conservate per legge in attesa di una loro specifica destinazione (residui di

stanziamento).

Residui passivi perenti

I residui passivi perenti scaturiscono da somme impegnate e non pagate, che decorsi i termini di conservazione in bilancio quali residui propri, vengono eliminate dalla contabilità finanziaria ed allocate in apposite poste di debito del Conto patrimoniale.

Risorse biologiche non coltivate

Articolazione della voce "Attività non finanziarie non prodotte" relativa a animali o piante sui quali insistono diritti di proprietà

Scorte

Voce dell'attivo patrimoniale relativa ad attività prodotte detenute per la vendita, per l'uso nella produzione o per un altro uso in un periodo successivo. Comprendono: materie prime, prodotti intermedi, in corso di lavorazione e finiti per le cui definizioni si rimanda alle apposite voci.

Terreni

Articolazione della voce "Attività non finanziarie non prodotte" relativa ad aree su cui sono esercitati diritti di proprietà, esclusi edifici e altre strutture situati su di esse. Comprende le aree edificabili, le aree assoggettate a vincoli urbanistici preordinati all'esproprio, i terreni sottostanti a fabbricati ed altre opere, i terreni coltivati, i parchi con relative acque di superficie, le aree archeologiche e i terreni sottoposti a tutela, gli altri terreni con relative acque di superficie.

Titoli diversi dalle azioni

Voce dell'attivo patrimoniale relativa ad attività finanziarie negoziabili che non garantiscono al detentore diritti di proprietà nell'unità che li emette.

Trasformazione di elementi patrimoniali

Modifica del regime giuridico che disciplina gli elementi attivi e passivi del patrimonio.

Valore commerciale dei metalli monetati

Articolazione della voce "Altri conti attivi" relativa al valore delle monete e del bronzo utilizzato per la loro produzione.

3 APPROFONDIMENTO: IMPEGNI PLURIENNALI AD ESIGIBILITÀ, RAPPRESENTATIVITÀ DEL BILANCIO PER AZIONI, FLESSIBILITÀ E SEMPLIFICAZIONE DELLA GESTIONE DEL BILANCIO

3.1 IMPEGNI PLURIENNALI AD ESIGIBILITÀ (IPE)

3.1.1 L'INTRODUZIONE DELL'IPE

Il decreto legislativo n. 93 del 2016, in applicazione della legge n. 196 del 2009 in materia di potenziamento della funzione del bilancio di cassa (articolo 42), ha introdotto il concetto di impegno "ad esigibilità" (IPE), in relazione al quale l'assunzione degli impegni contabili deve essere effettuata, nei limiti degli stanziamenti iscritti nel bilancio pluriennale, con imputazione della spesa negli esercizi in cui le obbligazioni sono esigibili (vale a dire Tale situazione quando vengono a scadenza). Nel corso di un esercizio finanziario è possibile sia assumere nuovi impegni pluriennali, sia variare impegni pluriennali assunti nei precedenti esercizi. La variazione può consistere¹³:

- in un aumento o una diminuzione del totale complessivo della spesa impegnata nel pluriennale;
- in una rimodulazione "orizzontale" fra le diverse annualità già previste all'atto di assunzione dell'impegno;
- nell'aggiungere o eliminare annualità per effetto della modifica delle scadenze di pagamento.

A partire dall'anno 2019 l'impegno di spesa è stato dunque imputato contabilmente dalle Amministrazioni sugli stanziamenti di competenza e cassa dell'anno o degli anni in cui l'obbligazione giunge a scadenza.

Il 2023 è il quinto esercizio finanziario in cui sono stati assunti impegni di spesa imputati agli esercizi successivi.

Di conseguenza le risorse imputate alle annualità dal 2020 in poi di fatto includono sia nuovi impegni pluriennali assunti nell'esercizio di riferimento, sia l'effetto di eventuali variazioni o rimodulazioni apportati agli IPE assunti negli esercizi precedenti.

In considerazione di ciò, nel prossimo paragrafo (§ 3.1.2) viene innanzitutto analizzato l'andamento degli impegni pluriennali considerati nel loro complesso, ossia qualunque sia l'anno di loro assunzione, considerando l'anno di esigibilità a partire dal 2024, con particolare attenzione all'arco temporale 2024-2028.

Successivamente (§ 3.1.3) gli impegni pluriennali vengono considerati distinguendo l'anno di assunzione – 2022, e 2023 – al fine di analizzare il diverso ricorso all'IPE nei due esercizi finanziari.

3.1.2 ANALISI DEGLI IMPEGNI PLURIENNALI NEL LORO COMPLESSO

La tavola che segue (Tavola 50) espone l'andamento degli impegni assunti fino al 2023 a valere sugli esercizi di esigibilità successivi; questi ultimi, per esigenze espositive, sono cumulati in un'unica colonna per gli anni dal 2029 al 2051 ultimo esercizio in cui risultano essere stati registrati impegni. Nella tavola sono anche presenti i dati degli anni 2020, 2021 e 2022. Oltre alle risorse impegnate sono esposti gli stanziamenti definitivi e la capacità d'impegno (che rappresenta il rapporto tra essi espresso in percentuale).

¹³ Circolare RGS n. 34 del 13/12/2018.

Tavola 50 - Spese complessive per Titolo: stanziamenti, impegni pluriennali e capacità di impegno: dati di consuntivo 2019-2023 (migliaia di euro)

TITOLI	2020	2021	2022	2023	2024	2025	2026	2027	2028	2029 e seguenti
SPESE CORRENTI										
Stanziamento	703.592.384	735.866.598	715.625.526	730.454.516	716.371.650	712.844.292	688.641.140	685.663.975	681.076.227	44.120.043.805
Impegnato	670.870.066	693.340.011	680.997.623	695.266.561	66.291.623	64.672.343	62.199.535	59.871.730	59.134.044	235.518.426
Capacità d'impegno	95,3%	94,2%	95,2%	95,2%	9,3%	9,1%	9,0%	8,7%	8,7%	0,5%
SPESE IN CONTO CAPITALE										
Stanziamento	171.391.926	135.936.312	167.697.080	175.626.180	96.458.650	93.399.508	83.609.025	75.639.066	65.755.961	1.053.621.235
Impegnato	169.204.411	129.915.386	160.328.114	170.896.383	26.644.813	22.546.055	14.603.771	7.885.754	6.232.591	28.747.983
Capacità d'impegno	98,7%	95,6%	95,6%	97,3%	27,6%	24,1%	17,5%	10,4%	9,5%	2,7%
RIMBORSO PASSIVITA' FINANZIARIE										
Stanziamento	263.735.358	284.960.156	272.601.697	308.620.711	313.467.560	318.740.453	304.410.004	304.468.876	305.520.470	1.719.587.275
Impegnato	236.011.437	236.729.467	261.814.273	277.955.123	295.542.820	274.848.057	277.088.019	273.431.563	273.483.717	1.022.216.284
Capacità d'impegno	89,5%	83,1%	96,0%	90,1%	94,3%	86,2%	91,0%	89,8%	89,5%	59,4%
TOTALE										
Stanziamento	1.138.719.668	1.156.763.066	1.155.924.303	1.214.701.406	1.126.297.861	1.124.984.252	1.076.660.169	1.065.771.917	1.052.352.659	46.893.252.314
Impegnato	1.076.085.914	1.059.984.864	1.103.140.010	1.144.118.067	388.479.256	362.066.455	353.891.325	341.189.047	338.850.352	1.286.482.693
Capacità d'impegno	94,5%	91,6%	95,4%	94,2%	34,5%	32,2%	32,9%	32,0%	32,2%	2,7%

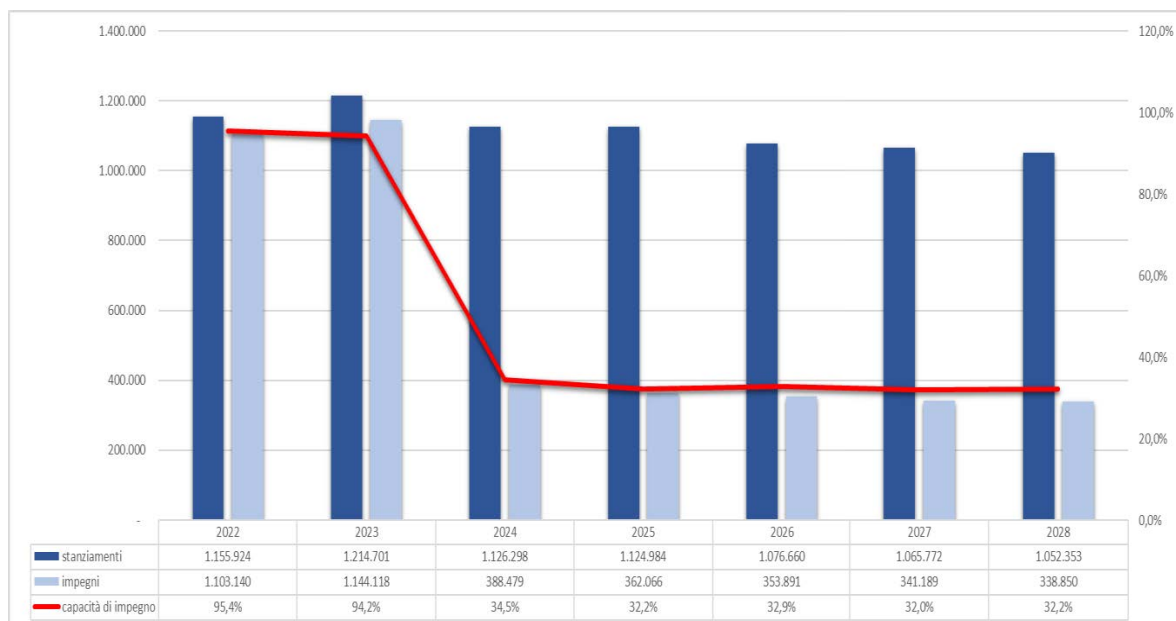
Nel complesso gli impegni esigibili nel 2023 ammontano a circa 1.144 miliardi di euro, valore leggermente superiore a quello registrato nel 2022 (1.103 miliardi); la capacità d'impegno, al contrario, risulta inferiore, passando dal 95,4% registrato nel 2022 al 94,2% registrato nel 2023, il fenomeno è dovuto ad un aumento degli stanziamenti per il 2023 in misura maggiore rispetto all'aumento degli impegni.

Considerando il volume totale degli impegni assunti fino al 2023 con esigibilità imputabile anche agli esercizi successivi, il ricorso all'IPE ha determinato un ammontare complessivo di risorse impegnate fino al 2051 pari a circa 4.215 miliardi di euro. Negli esercizi successivi al 2023 la capacità di impegno presenta un andamento in flessione, decrescendo dal 2023 al 2024 di poco meno di 2/3 (dal 94,2% al 34,5%), per poi scendere ancora fino al 32,2% nel 2028. Poco significativa la capacità di impegno dal 2029 in poi. Tale situazione è riconducibile al fatto che, soprattutto per la spesa corrente, gli impegni ed i pagamenti tendono a concentrarsi nel primo anno di imputazione in bilancio con obbligazioni giuridiche sottoscritte con profilo di spesa annuale.

Osservando i singoli titoli della spesa emerge che la diminuzione dal 2024 in poi è imputabile principalmente alle spese finali (Grafico 6): l'effetto si deve prevalentemente alle spese correnti e, in misura lievemente minore, alle spese in conto capitale le cui capacità di impegno diminuiscono rapidamente già a partire dal 2024; diversamente la capacità di impegno delle spese per il Rimborso delle passività finanziarie si mantiene costantemente elevata nel periodo, attestandosi a poco meno del 90% solo a partire dal 2027.

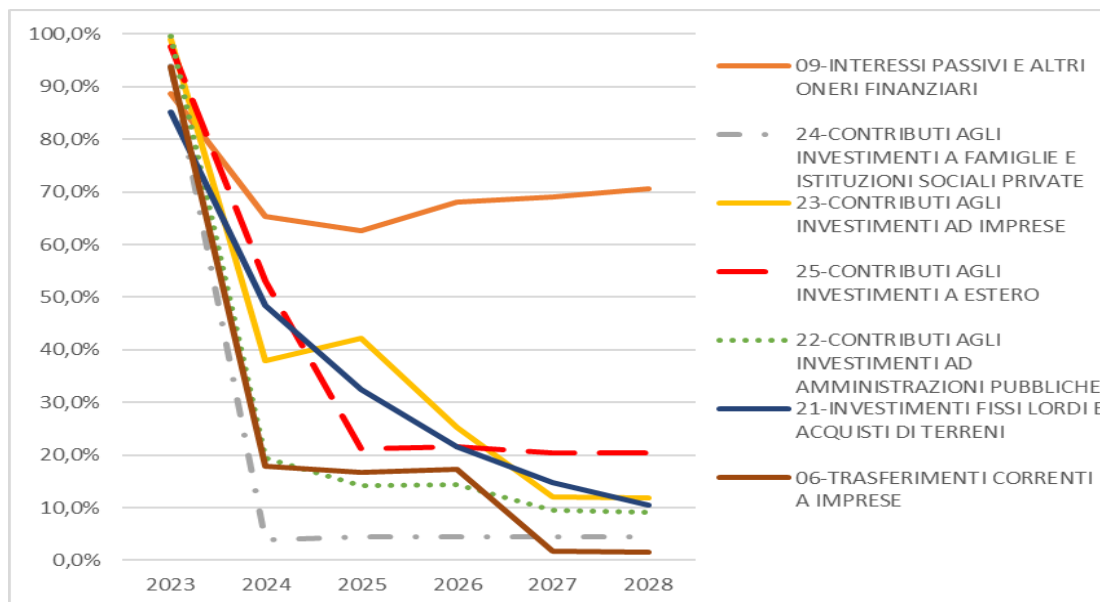
Rimanendo nell'ambito delle spese finali, a partire dal 2024 la capacità di impegno delle spese in conto capitale risulta essere sempre superiore a quella delle spese correnti (Tavola 50).

Grafico 6 - Spese finali: Stanziamenti, impegni e capacità di impegno esercizi 2022-2028



Il Grafico 7 mostra l'andamento pluriennale della capacità di impegno delle categorie economiche di parte corrente e in conto capitale per le quali si registra un maggior volume di impegni pluriennali.

Grafico 7 - Capacità di impegno delle categorie economiche per cui si registra un maggior ricorso all'IPE
(Esercizi 2023-2028)



Considerando i dati cumulati riferiti al periodo 2024-2028 e approfondendo l'analisi per categoria (Tavola 51), nell'ambito delle spese correnti il maggior ricorso all'IPE si registra per gli "Interessi passivi e redditi da capitale" (categoria 9) con una capacità media di impegno del 67,0%, seguiti dai "Trasferimenti correnti a imprese" (categoria 6) con l'11,7% e dai "Consumi intermedi" (categoria 2) con il 6,3%. In particolare, la capacità di impegno degli "Interessi passivi e redditi da capitale" (categoria 9) non scende mai, nell'intervallo pluriennale considerato, al di sotto del 60%; ciò è dovuto al fatto che tale categoria riguarda principalmente gli interessi sul debito pubblico che costituiscono per loro natura una tipologia di spesa ben programmabile nell'orizzonte pluriennale.

Tra le categorie afferenti alle spese in conto capitale quelle con la più alta capacità media di impegno sono: "Contributi agli investimenti a estero" (categoria 25) con il 30,8%, "Acquisizioni di attività finanziarie" (categoria 31) con il 30,1%, "Contributi agli investimenti ad imprese" (categoria 23) con il 28,8% e "Investimenti fissi lordi e acquisti di terreni" (categoria 21) con il 26,3%.

Come per gli andamenti già osservati a livello di titolo, per tutte le categorie considerate si può osservare un andamento tendenziale in costante diminuzione della capacità d'impegno. Fanno eccezione "Acquisizioni di attività finanziarie" (categoria 31) e "Contributi agli investimenti ad imprese" (categoria 23). Per la prima categoria si denota un aumento nel 2025 e nel 2027, principalmente dovuto alla diminuzione dello stanziamento pari a 631 milioni di euro dal 2024 al 2025 e a 862 milioni di euro dal 2026 al 2027, a fronte di una più contenuta diminuzione degli impegni complessivi sulla categoria. Nel 2025 il fenomeno è dovuto principalmente alla diminuzione dello stanziamento sul capitolo 03/7344 "fondo per il sostegno al venture capital" e alla diminuzione degli impegni sul capitolo 03/7483 "fondo rotativo per la crescita sostenibile"; nel 2027 il fenomeno è dovuto principalmente alla diminuzione dello stanziamento sul capitolo 09/8413 "fondo rotativo italiano per il clima" e alla diminuzione degli impegni sul capitolo 02/7175 "Oneri derivanti dalla partecipazione a banche, fondi ed organismi internazionali". Per la seconda categoria si registra una diminuzione dello stanziamento pari a 765 milioni dal 2024 al 2025 (registrato principalmente sui capitoli 03/7345 "Somme da assegnare al fondo di garanzia per le piccole e medie imprese" e 03/7493 "Credito di imposta per investimenti in beni strumentali "industria 4.0" - somme da accreditare alla cs 1778 ADE") a fronte di un aumento degli impegni pari a 935 milioni (registrato principalmente sul capitolo 02/7122 "Contributi in conto impianti da corrispondere all'impresa ferrovie dello stato spa, etc.").

La capacità di impegno che si registra per alcune categorie economiche di spesa risulta in talune situazioni concentrata in specifiche amministrazioni. È il caso, ad esempio, delle categorie:

- “Consumi intermedi” (categoria 2), che presenta una capacità d’impegno media sul periodo 2024-2028 pari a 6,3%, ma fa registrare una capacità d’impegno media sullo stesso periodo pari al 23,7% per il Ministero dell’Agricoltura, della Sovranità Alimentare e delle Foreste, al 20,1% per il Ministero dell’Ambiente e della Sicurezza Energetica e al 19,1% per il Ministero del Turismo;
- “Trasferimenti correnti famiglie e istituzioni sociali private” (categoria 5), che presenta una capacità d’impegno media sul periodo 2024-2028 pari allo 0,8% ma fa registrare una capacità d’impegno media pari al 17,3% sullo stesso periodo per il Ministero delle Imprese e del Made in Italy e l’11,5% per il Ministero del Turismo;
- “Trasferimenti correnti a imprese” (categoria 6), che presenta una capacità d’impegno media sul periodo 2024-2028 pari all’ 11,7%, ma fa registrare una capacità d’impegno media pari al 20,4% sullo stesso periodo per il Ministero delle Infrastrutture e dei Trasporti;
- “Contributi agli investimenti ad amministrazioni pubbliche” (categoria 22), che presenta una capacità d’impegno media sul periodo 2024-2028 pari all’13,7%, ma fa registrare una capacità d’impegno media pari al 74,4% sullo stesso periodo per il Ministero della Salute e al 58,5% per il Ministero delle Infrastrutture e della Mobilità Sostenibili;
- “Contributi agli investimenti ad Imprese” (categoria 23), che presenta una capacità d’impegno media sul periodo 2024-2028 pari al 28,8%, ma fa registrare una capacità d’impegno media pari al 46,2% sullo stesso periodo per il Ministero delle Imprese e del Made in Italy;
- “Contributi agli investimenti a famiglie e istituzioni sociali private” (categoria 24), che presenta una capacità d’impegno media sul periodo 2024-2028 pari al 4,2%, ma fa registrare una capacità d’impegno media pari al 98,3% sullo stesso periodo per il Ministero delle Infrastrutture e dei Trasporti;
- “Contributi agli investimenti a estero” (categoria 25), che presenta una capacità d’impegno media sul periodo 2024-2028 pari al 30,8%, ma fa registrare una capacità d’impegno media pari al 100% sullo stesso periodo per il Ministero delle Infrastrutture e dei Trasporti (dovuto al 100% delle risorse impegnate, sul periodo, sul capitolo di spesa 7800 “spese per la realizzazione in Libia di progetti infrastrutturali di base previsti dall’articolo 8 del trattato di amicizia, partecipazione e cooperazione tra la Repubblica Italiana e la grande Giamahiria araba libica popolare socialista fatto a Bengasi il 30 agosto 2008”).
- “Acquisizioni di attività finanziarie” (categoria 31), che presenta una capacità d’impegno media sul periodo 2024-2028 pari al 30,1%, ma fa registrare una capacità d’impegno media pari al 60,5% sullo stesso periodo per il Ministero dell’Economia e delle Finanze.

Dalla lettura dei dati aggregati per missione di spesa (Tavola 52) si conferma un andamento decrescente della capacità di impegno nel periodo 2024-2028 per quasi tutte le missioni. Si distinguono le missioni “*Casa e assetto urbanistico*” (che mostra un picco nel 2028 pari al 31,7%) e “*Infrastrutture pubbliche e logistica*” (che mostra un picco nel 2026 pari al 30,8%). Oltre alle citate missioni, solo “*Diritto alla mobilità e sviluppo dei sistemi di trasporto*”, “*Tutela della salute*”, “*Competitività e sviluppo delle imprese*” e “*Difesa e sicurezza del territorio*” mostrano valori di una certa significatività della capacità d’impegno nell’arco temporale di riferimento.

L’andamento degli impegni pluriennali ad esigibilità è correlato alla natura delle spese che compongono lo stanziamento delle missioni: può accadere che a categorie che costituiscono parte consistente dello stanziamento corrisponda una scarsa capacità di impegno, ma ad altre di minore peso può essere associata una più alta capacità che determina in maggior misura la performance della missione stessa. Per esempio, prendendo in esame le categorie presenti nella missione “*Diritto alla mobilità e sviluppo dei sistemi di trasporto*”, si può rilevare che, in media sul periodo che va dal 2024 al 2028, lo stanziamento della categoria “*Trasferimenti correnti ad amministrazioni pubbliche*” (categoria 4) rappresenta il 32,2% delle risorse finanziarie della missione, mentre le somme impegnate sono praticamente nulle. Al contrario le categorie “*Trasferimenti correnti a imprese*” (categoria 6) e “*Contributi agli investimenti ad amministrazioni pubbliche*” (categoria 22) che contribuiscono rispettivamente a circa il 11,9% e il 15,2% degli stanziamenti della missione, rappresentano da sole un peso di circa il 59,1% degli impegni complessivi (rispettivamente il 17,4% e il 41,8%), contribuendo in modo determinante alla capacità di impegno della missione che è del 31,4% in media nell’arco pluriennale 2024-2028.

Altre missioni con una significativa capacità di impegno in media sul periodo sono:

- la missione “*Casa e assetto urbanistico*” (75,4%), dove “*Contributi agli investimenti ad Amministrazioni Pubbliche*” (categoria 22) è la categoria che con il 90% ha il maggiore peso in termini di impegni, a cui corrisponde una capacità di impegno del 75,9%; segue la categoria “*Trasferimenti correnti a imprese*” (categoria 6) con l’8,3% in termini di impegni, a cui corrisponde una capacità di impegno del 74,3%;
- la missione “*Debito pubblico*” (71,1%), dove “*Interessi passivi e altri oneri finanziari*” (categoria 9) rappresenta il 99,9% degli impegni con una capacità di impegno del 72,0%;

- la missione *“Infrastrutture pubbliche e logistica”* (25,3%), dove il maggiore contributo è dato dalla categoria *“Contributi agli investimenti ad amministrazioni pubbliche”* (categoria 22) con il 78,1% degli impegni totali e una capacità di impegno pari al 25,7%;
- la missione *“Comunicazioni”* (18,7%), dove *“Contributi agli investimenti ad imprese”* (categoria 23) è la categoria che con il 64,9% ha il maggiore peso in termini di impegni, a cui corrisponde una capacità di impegno del 99,4%; segue la categoria *“Trasferimenti correnti ad imprese”* (categoria 6), con il 32,3% degli impegni e una capacità d’impegno del 16,5%;
- la missione *“Tutela della salute”* (18,5%) dove *“Contributi agli investimenti ad Amministrazioni Pubbliche”* (categoria 22) è la categoria che con il 74,8% ha il maggiore peso in termini di impegni, a cui corrisponde una capacità di impegno dell’84,9%;
- la missione *“Competitività e sviluppo delle imprese”* (17,9%), dove *“Contributi agli investimenti ad imprese”* (categoria 23) rappresenta il 96,4% degli impegni con una capacità di impegno del 29,1%;
- la missione *“Diritto alla mobilità e sviluppo dei sistemi di trasporto”* (31,4%), dove *“Contributi agli investimenti ad Amministrazioni Pubbliche”* (categoria 22) rappresenta il 41,8% degli impegni con una capacità di impegno dell’86,1% seguita da *“Contributi agli investimenti ad imprese”* (categoria 23) con il 40,3% degli impegni e una capacità d’impegno del 33,1%.

Per quanto riguarda i Ministeri, mantenendo l’attenzione sulla natura economica degli stanziamenti, si rileva (Tavola 53) che quelli con maggiore capacità di impegno in media nel periodo 2024-2028 risultano essere:

- il Ministero delle Imprese e del Made in Italy (40,1%), dove il maggiore contributo è dato dalla categoria 23 *“Contributi agli investimenti ad imprese”* con il 96,1% degli impegni totali, a cui corrisponde una capacità di impegno pari al 46,2%;
- il Ministero delle Infrastrutture e dei Trasporti (28,6%), dove il maggiore contributo è dato dalla categoria 22 *“Contributi agli investimenti ad amministrazioni pubbliche”* con il 78,6% degli impegni totali, a cui corrisponde una capacità di impegno pari al 58,5%;
- il Ministero della Salute (15,9%), dove il maggiore contributo è dato dalla categoria 22 *“Contributi agli investimenti ad amministrazioni pubbliche”* con il 73,0% degli impegni totali, a cui corrisponde una capacità di impegno pari al 74,4%;
- il Ministero dell’Economia e delle Finanze (15,1%), dove il maggiore contributo è dato dalla categoria 9 *“Interessi passivi e redditi da capitale”* con il 92,9% degli impegni totali, a cui corrisponde una capacità di impegno pari al 67,0%.

Nel Ministero delle Imprese e del Made in Italy la quasi totalità delle risorse impegnate è concentrata nella missione *“Competitività e sviluppo delle imprese”* che, con una capacità di impegno del 40,8%, realizza il 97,3% del totale degli impegni.

Nel Ministero della Salute la quasi totalità delle risorse impegnate è concentrata nella missione *“Tutela della salute”* che, con una capacità di impegno del 18,5%, realizza l’87,7% del totale degli impegni.

Analogamente nel Ministero delle Infrastrutture e dei Trasporti le missioni *“Diritto alla mobilità e sviluppo dei sistemi di trasporto”* e *“Infrastrutture pubbliche e logistica”* rappresentano quasi per intero le risorse impegnate, con pesi rispettivamente del 59,9% e del 31,9%, che determinano una capacità di impegno del 27,5% e del 31,5%.

**Tavola 51 - Spese finali per Categoria: stanziamenti, impegni e capacità di impegno esercizi 2023-2029 e seguenti
(migliaia di euro)**

TITOLO CATEGORIA	2023	2024	2025	2026	2027	2028	2029 e s.
TITOLO I - SPESE CORRENTI							
01-REDDITI DA LAVORO DIPENDENTE							
Stanzamento	110.154.367	102.404.241	100.504.262	98.432.137	98.092.223	98.186.644	5.634.095.766
Impegnato	106.179.737	245.906	46.797	3.210	593	331	-
capacità d'impegno	96,4%	0,2%	0,0%	0,0%	0,0%	0,0%	0,0%
02-CONSUMI INTEREDI							
Stanzamento	16.397.552	14.357.071	13.873.150	13.492.363	13.426.132	13.406.860	974.980.544
Impegnato	15.277.475	2.263.034	1.254.537	443.112	222.299	124.224	419.914
capacità d'impegno	93,2%	15,8%	9,0%	3,3%	1,7%	0,9%	0,0%
03-IMPOSTE PAGATE SULLA PRODUZIONE							
Stanzamento	5.963.872	5.404.666	5.219.777	5.025.781	5.025.951	5.026.299	242.757.173
Impegnato	5.784.079	278	-	-	-	-	-
capacità d'impegno	97,0%	0,0%	0,0%	0,0%	0,0%	0,0%	0,0%
04-TRASFERIMENTI CORRENTI AD AMMINISTRAZIONI PUBBLICHE							
Stanzamento	366.148.740	354.280.255	354.438.876	344.144.119	344.509.836	342.711.380	25.020.205.815
Impegnato	352.105.406	2.134.578	240.064	42.813	20.930	28	-
capacità d'impegno	96,2%	0,6%	0,1%	0,0%	0,0%	0,0%	0,0%
05-TRASFERIMENTI CORRENTI A FAMIGLIE E ISTITUZIONI SOCIALI PRIVATE							
Stanzamento	11.327.365	10.087.945	10.088.586	10.047.014	10.040.498	10.029.168	721.656.378
Impegnato	10.784.074	140.546	76.723	61.016	60.821	60.857	512.834
capacità d'impegno	95,2%	1,4%	0,8%	0,6%	0,6%	0,6%	0,1%
06-TRASFERIMENTI CORRENTI A IMPRESE							
Stanzamento	16.191.908	10.062.573	9.284.678	8.479.166	8.285.336	7.757.968	308.405.079
Impegnato	15.162.813	1.809.265	1.568.689	1.474.811	148.213	127.319	738.534
capacità d'impegno	93,6%	18,0%	16,8%	17,4%	1,8%	1,6%	0,2%
07-TRASFERIMENTI CORRENTI A ESTERO							
Stanzamento	1.414.384	1.322.327	1.204.756	1.325.031	1.285.231	1.285.231	71.804.326
Impegnato	1.380.981	7.130	2.458	-	-	-	-
capacità d'impegno	97,6%	0,5%	0,2%	0,0%	0,0%	0,0%	0,0%
08-RISORSE PROPRIE UE (**)							
Stanzamento	20.025.003	22.650.000	22.750.000	22.750.000	22.750.000	22.750.000	500.500.000
Impegnato	19.307.148	-	-	-	-	-	-
capacità d'impegno	96,4%	0,0%	0,0%	0,0%	0,0%	0,0%	0,0%
09-INTERESSI PASSIVI E ALTRI ONERI FINANZIARI (**)							
Stanzamento	85.504.034	91.398.579	98.205.252	88.351.293	86.105.935	83.357.810	4.412.849.833
Impegnato	75.758.721	59.690.804	61.493.076	60.174.572	59.418.874	58.821.284	233.847.144
capacità d'impegno	88,6%	65,3%	62,6%	68,1%	69,0%	70,6%	5,3%
10-RIMBORSI E POSTE CORRETTIVE DELLE ENTRATE							
Stanzamento	88.998.101	89.474.320	88.291.920	87.611.760	87.139.760	87.751.760	5.663.280.765
Impegnato	88.243.632	-	-	-	-	-	-
capacità d'impegno	99,2%	0,0%	0,0%	0,0%	0,0%	0,0%	0,0%
11-AMMORTAMENTI							
Stanzamento	-	-	-	-	-	-	-
Impegnato	-	-	-	-	-	-	-
capacità d'impegno	N.A.	N.A.	N.A.	N.A.	N.A.	N.A.	N.A.
12-ALTRE USCITE CORRENTI							
Stanzamento	5.138.086	4.994.961	3.243.961	3.143.971	3.143.971	3.143.971	17.806.016
Impegnato	5.050.472	83	-	-	-	-	-
capacità d'impegno	98,3%	0,0%	0,0%	0,0%	0,0%	0,0%	0,0%
13-FONDI DA RIPARTIRE DI PARTE CORRENTE (*)							
Stanzamento	3.191.103	9.934.713	5.739.073	5.838.506	5.859.101	5.669.136	551.702.110
Impegnato	232.024	-	-	-	-	-	-
capacità d'impegno	7,3%	0,0%	0,0%	0,0%	0,0%	0,0%	0,0%
TOTALE SPESE CORRENTI							
Stanzamento	730.454.516	716.371.650	712.844.292	688.641.140	685.663.975	681.076.227	44.120.043.805
Impegnato	695.266.561	66.291.623	64.672.343	62.199.535	59.871.730	59.134.044	235.518.426
capacità di impegno	95,2%	9,3%	9,1%	9,0%	8,7%	8,7%	0,5%
TITOLO II - SPESE IN CONTO CAPITALE							
21-INVESTIMENTI FISSI LORDI E ACQUISTI DI TERRENI							
Stanzamento	13.034.778	11.545.132	10.753.314	10.548.172	10.134.325	9.981.480	322.275.560
Impegnato	11.098.561	5.596.591	3.495.830	2.286.071	1.494.104	1.041.191	2.975.696
capacità d'impegno	85,1%	48,5%	32,5%	21,7%	14,7%	10,4%	0,9%
22-CONTRIBUTI AGLI INVESTIMENTI AD AMMINISTRAZIONI PUBBLICHE							
Stanzamento	94.888.329	45.102.578	44.829.468	40.137.844	40.509.421	33.066.617	319.567.900
Impegnato	94.506.034	8.767.446	6.321.060	5.791.920	3.893.018	3.034.708	18.104.430
capacità d'impegno	99,6%	19,4%	14,1%	14,4%	9,6%	9,2%	5,7%
23-CONTRIBUTI AGLI INVESTIMENTI AD IMPRESE							
Stanzamento	54.434.030	29.077.204	28.311.763	24.137.897	17.536.506	15.488.196	174.879.342
Impegnato	53.875.470	11.028.392	11.963.019	6.081.231	2.104.831	1.831.011	7.214.608
capacità d'impegno	99,0%	37,9%	42,3%	25,2%	12,0%	11,8%	4,1%
24-CONTRIBUTI AGLI INVESTIMENTI A FAMIGLIE E ISTITUZIONI SOCIALI PRIVATE							
Stanzamento	633.781	110.227	65.227	65.738	65.738	65.738	4.131.025
Impegnato	595.020	4.177	2.900	2.900	2.900	2.900	20.300
capacità d'impegno	93,9%	3,8%	4,4%	4,4%	4,4%	4,4%	0,5%
25-CONTRIBUTI AGLI INVESTIMENTI A ESTERO							
Stanzamento	543.239	890.265	520.443	508.660	491.144	489.278	8.047.782
Impegnato	529.916	472.911	110.082	110.082	99.882	99.882	-
capacità d'impegno	97,5%	53,1%	21,2%	21,6%	20,3%	20,4%	0,0%
26-ALTRI TRASFERIMENTI IN CONTO CAPITALE							
Stanzamento	5.292.232	4.167.880	3.208.100	2.823.464	2.238.080	1.832.683	47.810.195
Impegnato	5.287.910	22.340	22.340	22.340	22.340	22.340	156.379
capacità d'impegno	99,9%	0,5%	0,7%	0,8%	1,0%	1,2%	0,3%
27-FONDI DA RIPARTIRE IN CONTO CAPITALE (*)							
Stanzamento	1.207.219	3.115.347	3.892.276	3.850.553	3.988.701	4.126.770	170.015.570
Impegnato	275.903	-	-	-	-	-	-
capacità d'impegno	22,9%	0,0%	0,0%	0,0%	0,0%	0,0%	0,0%
31-ACQUISIZIONI DI ATTIVITA' FINANZIARIE							
Stanzamento	5.592.572	2.450.018	1.818.918	1.536.698	675.150	705.200	6.893.860
Impegnato	4.727.568	752.957	630.824	309.228	268.679	200.560	276.571
capacità d'impegno	84,5%	30,7%	34,7%	20,1%	39,8%	28,4%	4,0%
TOTALE SPESE IN CONTO CAPITALE							
Stanzamento	175.626.180	96.458.650	93.399.508	83.609.025	75.639.066	65.755.961	1.053.621.235
Impegnato	170.896.383	26.644.813	22.546.055	14.603.771	7.885.754	6.232.591	28.747.983
capacità di impegno	97,3%	27,6%	24,1%	17,5%	10,4%	9,5%	2,7%
TOTALE SPESE FINALI							
Stanzamento	906.080.695	812.830.300	806.243.799	772.250.165	761.303.041	746.832.189	45.173.665.039
Impegnato	866.162.944	92.936.436	87.218.398	76.803.306	67.757.485	65.366.635	264.266.409
capacità di impegno	95,6%	11,4%	10,8%	9,9%	8,9%	8,8%	0,6%

**Tavola 52 - Spese finali per Missione: capacità di impegno esercizi 2024-2029 e seguenti
(migliaia di euro)**

Descrizione Missione	2024	2025	2026	2027	2028	2029 e seguenti	Totale periodo	Andamento nel periodo
Organi costituzionali	0,0%	0,0%	0,0%	0,0%	0,0%	0,0%	0,0%	
Amm. Gen. e supporto alla rapp. Gen. di Governo	3,1%	2,2%	1,2%	0,8%	0,5%	0,0%	1,6%	
Relazioni finanziarie con le autonomie territoriali	2,3%	1,4%	1,2%	1,2%	1,1%	0,1%	1,4%	
L'Italia in Europa e nel mondo	1,1%	1,0%	0,8%	0,6%	0,5%	0,0%	0,8%	
Difesa e sicurezza del territorio	16,0%	10,6%	7,0%	5,3%	3,5%	0,2%	8,5%	
Giustizia	6,1%	3,8%	1,5%	0,4%	0,2%	0,0%	2,6%	
Ordine pubblico e sicurezza	5,1%	3,3%	2,2%	1,0%	0,9%	0,1%	2,6%	
Soccorso civile	6,6%	2,9%	1,7%	1,4%	1,5%	0,2%	3,0%	
Agricoltura, politiche agroalimentari e pesca	22,6%	19,6%	7,0%	2,6%	0,5%	0,0%	12,9%	
Energia e diversificazione delle fonti energetiche	1,9%	0,9%	0,4%	0,2%	0,1%	0,0%	0,8%	
Competitività e sviluppo delle imprese	26,8%	22,6%	12,1%	9,7%	9,9%	1,2%	17,9%	
Regolazione dei mercati	16,2%	0,3%	1,5%	1,3%	1,3%	0,0%	6,6%	
Diritto alla mobilità e sviluppo dei sistemi di trasporto	43,5%	54,0%	36,4%	11,9%	10,2%	1,3%	31,4%	
Infrastrutture pubbliche e logistica	36,2%	16,3%	30,8%	22,5%	15,8%	5,4%	25,3%	
Comunicazioni	46,5%	24,8%	14,2%	0,3%	0,3%	0,0%	18,7%	
Commercio internaz. e internazionalizzazione del sistema prod.	1,2%	0,3%	0,0%	0,0%	0,0%	0,0%	0,4%	
Ricerca e innovazione	0,6%	1,9%	0,9%	0,6%	0,2%	0,0%	0,9%	
Svil. sostenibile e tutela del territorio e dell'ambiente	7,6%	6,3%	5,1%	2,2%	0,7%	0,0%	5,0%	
Casa e assetto urbanistico	83,5%	80,1%	83,4%	19,2%	31,7%	25,4%	75,4%	
Tutela della salute	26,6%	21,6%	21,2%	9,7%	9,1%	0,9%	18,5%	
Tutela e valorizz. dei beni e attività culturali e paesaggistici	10,6%	2,2%	2,4%	2,4%	2,6%	0,3%	4,2%	
Istruzione scolastica	2,9%	2,0%	1,0%	0,4%	0,1%	0,0%	1,3%	
Istruzione universitaria	1,3%	1,1%	0,4%	0,4%	0,4%	0,0%	0,7%	
Diritti sociali, politiche sociali e famiglia	1,7%	0,0%	0,0%	0,0%	0,0%	0,0%	0,3%	
Politiche previdenziali	0,0%	0,0%	0,0%	0,0%	0,0%	0,0%	0,0%	
Politiche per il lavoro	0,1%	0,1%	0,1%	0,1%	0,0%	0,0%	0,1%	
Immigrazione, accoglienza e garanzia dei diritti	1,7%	0,6%	0,1%	0,1%	0,0%	0,0%	0,5%	
Sviluppo e riequilibrio territoriale	0,0%	0,0%	0,0%	0,0%	0,0%	0,0%	0,0%	
Politiche economico-finanziarie e di bilancio	0,4%	0,1%	0,1%	0,0%	0,0%	0,0%	0,1%	
Giovani e sport	0,0%	0,0%	0,0%	0,0%	0,0%	0,0%	0,0%	
Turismo	16,8%	20,7%	0,8%	0,8%	0,0%	0,0%	13,0%	
Servizi istituzionali e generali delle amministrazioni pubbliche	5,7%	2,6%	1,8%	0,7%	0,4%	0,0%	2,3%	
Fondi da ripartire	0,0%	0,0%	0,0%	0,0%	0,0%	0,0%	0,0%	
Debito pubblico	69,4%	66,1%	72,3%	73,4%	75,3%	5,6%	71,1%	
Totale complessivo	11,4%	10,8%	9,9%	8,9%	8,8%	0,6%	10,0%	

Tavola 53 - Spese finali per Ministero: stanziamenti, impegni e capacità di impegno esercizi 2024-2029 e seguenti
(migliaia di euro)

MINISTERO	2024	2025	2026	2027	2028	2029 e seguenti
ECONOMIA E FINANZE						
Stanziamento	439.764.690	442.129.060	423.865.935	418.835.023	408.226.725	24.769.595.704
Impegnato	66.758.512	69.298.638	65.415.454	60.767.369	60.125.909	243.544.655
capacità d'impegno	15,2%	15,7%	15,4%	14,5%	14,7%	1,0%
IMPRESE E MADE IN ITALY						
Stanziamento	17.739.765	15.282.023	9.261.173	6.944.361	5.618.290	59.276.612
Impegnato	8.697.076	7.042.133	2.975.014	1.766.138	1.491.486	6.014.597
capacità d'impegno	49,0%	46,1%	32,1%	25,4%	26,5%	10,1%
LAVORO E POLITICHE SOCIALI						
Stanziamento	185.783.202	186.581.674	181.461.116	181.211.713	179.477.539	11.884.092.676
Impegnato	1.084.054	39.208	16.250	12.607	2.114	756
capacità d'impegno	0,6%	0,0%	0,0%	0,0%	0,0%	0,0%
GIUSTIZIA						
Stanziamento	11.129.971	10.942.290	9.589.352	9.114.894	9.056.774	635.680.808
Impegnato	693.781	422.199	144.552	40.492	19.675	18.330
capacità d'impegno	6,2%	3,9%	1,5%	0,4%	0,2%	0,0%
AFFARI ESTERI E COOPERAZIONE INTERNAZIONALE						
Stanziamento	3.292.333	3.148.084	3.217.212	3.025.858	3.017.037	263.413.458
Impegnato	54.653	23.841	13.232	2.205	-	-
capacità d'impegno	1,7%	0,8%	0,4%	0,1%	0,0%	0,0%
ISTRUZIONE E MERITO						
Stanziamento	52.440.898	49.492.359	49.065.745	49.374.252	49.452.766	2.385.961.678
Impegnato	1.522.472	981.908	477.594	220.585	50.128	800.000
capacità d'impegno	2,9%	2,0%	1,0%	0,4%	0,1%	0,0%
INTERNO						
Stanziamento	30.170.362	29.273.198	29.040.317	29.596.770	29.622.621	2.245.319.648
Impegnato	863.340	393.544	193.972	80.954	37.805	46.190
capacità d'impegno	2,9%	1,3%	0,7%	0,3%	0,1%	0,0%
AMBIENTE E SICUREZZA ENERGETICA						
Stanziamento	3.903.490	3.379.742	3.287.806	2.222.002	2.109.440	113.722.334
Impegnato	271.280	200.697	152.793	43.627	13.016	4.556
capacità d'impegno	6,9%	5,9%	4,6%	2,0%	0,6%	0,0%
INFRASTRUTTURE E TRASPORTI						
Stanziamento	19.153.483	17.008.797	16.400.160	14.436.927	13.878.986	639.209.967
Impegnato	7.369.109	5.080.102	5.040.169	3.168.919	2.481.710	10.219.199
capacità d'impegno	38,5%	29,9%	30,7%	22,0%	17,9%	1,6%
UNIVERSITA' E RICERCA						
Stanziamento	13.959.455	14.000.286	13.597.374	13.455.952	13.445.725	791.805.184
Impegnato	174.794	147.438	63.527	49.772	45.743	301.789
capacità d'impegno	1,3%	1,1%	0,5%	0,4%	0,3%	0,0%
DIFESA						
Stanziamento	27.552.066	27.542.354	27.037.424	27.091.426	27.078.487	1.095.333.201
Impegnato	4.157.932	2.728.283	1.790.662	1.348.088	886.435	2.214.831
capacità d'impegno	15,1%	9,9%	6,6%	5,0%	3,3%	0,2%
AGRICOLTURA, SOVRANITA' ALIMENTARE E FORESTE						
Stanziamento	1.672.832	1.398.511	1.006.759	956.985	861.941	36.829.943
Impegnato	360.888	257.579	65.129	22.715	4.109	196
capacità d'impegno	21,6%	18,4%	6,5%	2,4%	0,5%	0,0%
CULTURA						
Stanziamento	3.475.098	3.461.286	3.191.411	3.116.207	3.111.049	142.975.383
Impegnato	347.667	79.133	72.855	67.952	73.596	338.091
capacità d'impegno	10,0%	2,3%	2,3%	2,2%	2,4%	0,2%
SALUTE						
Stanziamento	2.494.356	2.337.933	2.092.497	1.842.608	1.796.748	104.378.241
Impegnato	532.143	471.587	380.242	165.084	134.907	763.217
capacità d'impegno	21,3%	20,2%	18,2%	9,0%	7,5%	0,7%
TURISMO						
Stanziamento	298.301	266.201	135.885	78.062	78.062	6.070.203
Impegnato	48.736	52.107	1.860	979	-	-
capacità d'impegno	16,3%	19,6%	1,4%	1,3%	0,0%	0,0%
TOTALE						
Stanziamento	812.830.300	806.243.799	772.250.165	761.303.041	746.832.189	45.173.665.039
Impegnato	92.936.436	87.218.398	76.803.306	67.757.485	65.366.635	264.266.409
capacità d'impegno	11,4%	10,8%	9,9%	8,9%	8,8%	0,6%

3.1.3 ANALISI DEGLI IMPEGNI PLURIENNALI PER ESERCIZIO DI ASSUNZIONE

Nel presente paragrafo gli IPE vengono analizzati distinguendo l'esercizio di assunzione al fine di mettere in luce il diverso ricorso allo strumento dell'IPE. Nelle tavole che seguono, vengono messi a confronto i valori degli IPE assunti, confrontando l'esercizio in consuntivazione (2023) con quello precedente (2022).

Per gli esercizi di assunzione degli IPE esposti nelle tavole che seguono, vengono riportati gli stanziamenti, gli impegni e la relativa capacità d'impegno, con riferimento all'arco temporale 2024-2051.

Per ogni unità di aggregazione della spesa, sotto la voce "Impegnato" si evidenziano le quote di IPE distinte per esercizio di assunzione. L'importo riportato in corrispondenza di ogni esercizio di assunzione nello specifico include i nuovi IPE effettivamente assunti nell'esercizio, nonché le variazioni (in aumento o in diminuzione) e le rimodulazioni a clausole d'impegno assunte in esercizi precedenti e aventi esigibilità in esercizi futuri (vedi riferimento precedente alla circolare RGS n. 34 del 13/12/2018).

I dati sono presentati per le sole spese finali (Titolo I + Titolo II), escludendo il titolo III (Rimborso passività finanziarie), in quanto quest'ultimo presenta strutturalmente una capacità d'impegno molto elevata. Come in precedenza, per esigenze espositive, i dati sono cumulati in un'unica colonna per gli anni dal 2029 al 2051, ultimo esercizio in cui risultano essere stati registrati impegni.

Rispetto al 2022, gli impegni pluriennali assunti/variati/rimodulati nell'esercizio 2023 sono superiori per le spese correnti, determinando un lieve aumento della capacità d'impegno, derivante dal concorrere di un aumento degli stanziamenti e di un più significativo incremento dei nuovi impegni in valore assoluto.

Per le spese in conto capitale, nel 2023 si evidenzia un aumento degli stanziamenti e un aumento in valore assoluto dei nuovi IPE rispetto al 2022, con una capacità d'impegno anche in questo caso superiore a quella dell'esercizio precedente.

Tavola 54 - Capacità d'impegno per esercizio di assunzione e di esigibilità degli IPE, per titoli di spesa finale, 2024-2029 e seguenti (migliaia di euro)

Titolo di Spesa	Esercizi di esigibilità degli IPE					
	2024	2025	2026	2027	2028	2029 e seguenti
01 - SPESE CORRENTI						
Stanziamento						
a) 2022	664.108.385	645.270.843	637.058.560	636.192.230	630.783.758	39.848.346.729
b) 2023	716.371.650	712.844.292	688.641.140	685.663.975	681.076.227	44.120.043.805
variazioni stanziamento (b-a)/a	+ 7,9%	+ 10,5%	+ 8,1%	+ 7,8%	+ 8,0%	+ 10,7%
Impegnato						
c) assunti e/o variati o rimodulati 2022	46.463.808	40.093.252	36.096.238	32.002.460	28.536.882	67.573.379
capacità d'impegno 2022 (c/a)	7,0%	6,2%	5,7%	5,0%	4,5%	0,2%
d) assunti e/o variati o rimodulati 2023	67.691.890	66.020.513	63.542.282	61.191.237	60.453.550	236.881.640
capacità d'impegno 2023 (d/b)	9,4%	9,3%	9,2%	8,9%	8,9%	0,5%
02 - SPESE IN CONTO CAPITALE						
Stanziamento						
a) 2022	89.517.556	89.716.267	74.606.930	65.870.763	61.860.812	1.039.075.528
b) 2023	96.458.650	93.399.508	83.609.025	75.639.066	65.755.961	1.053.621.235
variazioni stanziamento (b-a)/a	+ 7,8%	+ 4,1%	+ 12,1%	+ 14,8%	+ 6,3%	+ 1,4%
Impegnato						
c) assunti e/o variati o rimodulati 2022	19.459.922	14.236.691	8.594.207	5.709.495	4.128.862	20.716.122
capacità d'impegno 2022 (c/a)	21,7%	15,9%	11,5%	8,7%	6,7%	2,0%
d) assunti e/o variati o rimodulati 2023	26.651.777	23.515.726	14.627.186	7.909.187	6.256.043	28.973.007
capacità d'impegno 2023 (d/b)	27,6%	25,2%	17,5%	10,5%	9,5%	2,7%

Riguardo la distribuzione temporale degli impegni nell'arco pluriennale di riferimento, nella Tavola 55 sono esposti gli impegni imputati ai diversi esercizi in cui divengono esigibili distinti per anno di assunzione/variazione/ rimodulazione (2022 e 2023), in rapporto al totale cumulato degli impegni esigibili lungo l'intero arco pluriennale. Si rileva che la maggior parte delle risorse impegnate risulta concentrata nei primi esercizi di esigibilità degli IPE, con una programmazione che decresce gradualmente nell'arco temporale.

I nuovi impegni pluriennali assunti nel 2023 con imputazione agli esercizi successivi mostrano, per le spese correnti, una maggiore uniformità, quanto a distribuzione tra gli anni di esigibilità, rispetto agli IPE assunti nel 2022, mentre per le spese in conto capitale la distribuzione degli impegni del 2023 risulta pressoché in linea con il 2022 e meno uniformemente distribuita rispetto al profilo delle spese correnti.

Presa nel complesso, invece, la distribuzione temporale degli impegni risulta lievemente più omogenea nell'esercizio 2023.

Tavola 55 - Percentuale dell'impegnato per anno di assunzione ed esercizio di esigibilità sul totale dell'impegnato nell'arco pluriennale; titoli di spesa finale, 2024-2029 e seguenti.

Titolo di Spesa	Esercizi di esigibilità degli IPE						Totale Impegni pluriennali
	2024	2025	2026	2027	2028	2029 e seguenti	
01 - SPESE CORRENTI							
Impegnato							
assunti e/o variati o rimodulati 2022	18,5%	16,0%	14,4%	12,8%	11,4%	26,9%	100,0%
assunti e/o variati o rimodulati 2023	12,2%	11,9%	11,4%	11,0%	10,9%	42,6%	100,0%
02 - SPESE IN CONTO CAPITALE							
Impegnato							
assunti e/o variati o rimodulati 2022	26,7%	19,5%	11,8%	7,8%	5,7%	28,4%	100,0%
assunti e/o variati o rimodulati 2023	24,7%	21,8%	13,6%	7,3%	5,8%	26,8%	100,0%
TOTALE TITOLO I + TITOLO II							
Impegnato							
assunti e/o variati o rimodulati 2022	20,4%	16,8%	13,8%	11,7%	10,1%	27,3%	100,0%
assunti e/o variati o rimodulati 2023	14,2%	13,5%	11,8%	10,4%	10,1%	40,1%	100,0%

Dall'analisi dei dati per categoria economica (Tavola 56), in media sul periodo 2024-2028, per le spese di parte corrente si assiste, nella maggioranza dei casi, a un aumento in valore assoluto degli impegni assunti nel 2023 rispetto a quelli assunti nel 2022, a fronte di incrementi più contenuti sul lato degli stanziamenti, il che determina una maggiore capacità di impegno nel 2023. Il maggior aumento della capacità di impegno si rileva per le categorie "Interessi passivi e altri oneri finanziari" e "Trasferimenti correnti a Imprese" che passano rispettivamente da 48,7% a 68,4% e da 5,5% all'11,7% (in media sul periodo 2024-2028).

In altri casi, pur aumentando in valore assoluto gli impegni assunti nel 2023, la capacità d'impegno rimane a livelli molto bassi come per la categoria "Redditi da lavoro dipendente" che per l'esercizio di esigibilità 2023, passa dallo 0,01% del 2022 allo 0,06% del 2023 (in media sul periodo 2024-2028).

Anche per le categorie economiche di conto capitale si assiste allo stesso fenomeno descritto per le spese correnti, con

aumenti in valore assoluto degli impegni assunti nel 2023 rispetto a quelli assunti nel 2022, a fronte di incrementi più contenuti sul lato degli stanziamenti, determinando una maggiore capacità di impegno nel 2023; a tale fenomeno fa eccezione la categoria 24 "Contributi agli investimenti a famiglie e istituzioni sociali private" che presenta invece un aumento degli impegni in misura minore rispetto a quello degli stanziamenti, portando la capacità d'impegno ad un valore inferiore rispetto a quella dell'esercizio precedente.

Si segnala invece un importante aumento della capacità d'impegno per le categorie "Investimenti fissi lordi e acquisti di terreni" che passa dall'14,6% al 26,3% e "Contributi agli investimenti ad imprese" che passa dal 18,9% al 28,8%.

Per quanto concerne i dati per missione (come esposti nella Tavola 57), si osserva preliminarmente che il generale aumento degli stanziamenti pluriennali per il periodo 2024-2028, registrato nell'analisi per titolo e categoria economica, ha riguardato anche la maggioranza delle missioni, con l'eccezione delle missioni "Casa e assetto urbanistico", "Immigrazione, accoglienza e garanzia dei diritti", "Fondi da ripartire" e "Sviluppo e riequilibrio territoriale" e che un numero non trascurabile di missioni presentano impegni a valere sull'arco pluriennale stabilmente nulli o poco rilevanti tanto per l'esercizio di assunzione 2022 che per il 2023.

Le missioni che denotano un aumento significativo sia degli impegni assunti nel 2023 che della capacità d'impegno rispetto al 2022 sono "Casa e assetto urbanistico" (la cui capacità di impegno passa dal 34,7% del 2022 al 77,2% del 2023), "Turismo" (dal 2,2% del 2022 al 13,0% del 2023), "Difesa e sicurezza del territorio" (dal 4,5% del 2022 all' 8,5% del 2023), "Agricoltura, politiche agroalimentari e pesca" (dal 5,4% del 2022 al 12,9% del 2023), "Diritto alla mobilità e sviluppo dei sistemi di trasporto" (dal 24,9% del 2022 al 31,4% del 2023) e "Sviluppo sostenibile e tutela del territorio e dell'ambiente" (dall' 1,2% del 2022 al 5,0% del 2023). Tutte le restanti missioni (tra quelle che presentano impegni non trascurabili) vedono generalmente un lieve aumento degli impegni e della capacità d'impegno (in media sul periodo 2024-2028) rispetto alla gestione del precedente esercizio, con l'eccezione delle missioni: "Relazioni finanziarie con le autonomie territoriali" (che passa dal 2,8% del 2022 all' 1,4% del 2023), "Soccorso civile" (dal 4,5% del 2022 al 3,0% del 2023), "Competitività e sviluppo delle imprese" (dal 18,4% del 2022 al 17,9% del 2023)",

“Comunicazioni” (dal 19,1% del 2022 al 18,7% del 2023), *“Tutela della Salute”* (dal 27,3% del 2022 al 18,5% del 2023), *“Tutela e valorizzazione dei beni e attività culturali e paesaggistici”* (dal 6,2% del 2022 al 4,2% del 2023).

Tavola 56 - Capacità d'impegno per esercizio di assunzione e di esigibilità degli IPE, per categoria economica, 2024-2029 e seguenti
(migliaia di euro)

Categorie	Esercizi di esigibilità degli IPE					
	2024	2025	2026	2027	2028	2029 e seguenti
01 REDDITI DA LAVORO DIPENDENTE						
Stanziamiento						
a) 2022	98.991.099	97.458.951	97.545.185	97.429.721	97.510.890	5.494.899.360
b) 2023	102.404.241	100.504.262	98.432.137	98.092.223	98.186.644	5.634.095.766
variazioni stanziamento (b-a)/a	+3,4%	+3,1%	+0,9%	+0,7%	+0,7%	+2,5%
Impegnato						
c) assunti e/o variati o rimodulati 2022	61.753	2.466	1.097	371	128	-
capacità d'impegno 2022 (c/a)	0,1%	0,0%	0,0%	0,0%	0,0%	0,0%
d) assunti e/o variati o rimodulati 2023	245.906	46.797	3.210	593	331	-
capacità d'impegno 2023 (d/b)	0,2%	0,0%	0,0%	0,0%	0,0%	0,0%
02 CONSUMI INTERMEDI						
Stanziamiento						
a) 2022	13.712.468	13.575.757	13.508.396	13.461.530	13.446.729	976.659.297
b) 2023	14.357.071	13.873.150	13.492.363	13.426.132	13.406.860	974.980.544
variazioni stanziamento (b-a)/a	+4,7%	+2,2%	-0,1%	-0,3%	-0,3%	-0,2%
Impegnato						
c) assunti e/o variati o rimodulati 2022	954.514	527.882	245.776	118.007	49.322	345.389
capacità d'impegno 2022 (c/a)	7,0%	3,9%	1,8%	0,9%	0,4%	0,0%
d) assunti e/o variati o rimodulati 2023	2.263.034	1.254.537	443.112	222.299	124.224	419.914
capacità d'impegno 2023 (d/b)	15,8%	9,0%	3,3%	1,7%	0,9%	0,0%
03 IMPOSTE PAGATE SULLA PRODUZIONE						
Stanziamiento						
a) 2022	5.071.788	4.927.001	4.794.346	4.793.720	4.792.904	213.158.930
b) 2023	5.404.666	5.219.777	5.025.781	5.025.951	5.026.299	242.757.173
variazioni stanziamento (b-a)/a	+6,6%	+5,9%	+4,8%	+4,8%	+4,9%	+13,9%
Impegnato						
c) assunti e/o variati o rimodulati 2022	-	-	-	-	-	-
capacità d'impegno 2022 (c/a)	0,0%	0,0%	0,0%	0,0%	0,0%	0,0%
d) assunti e/o variati o rimodulati 2023	278	-	-	-	-	-
capacità d'impegno 2023 (d/b)	0,0%	0,0%	0,0%	0,0%	0,0%	0,0%
04 TRASFERIMENTI CORRENTI AD AMMINISTRAZIONI PUBBLICHE						
Stanziamiento						
a) 2022	333.005.382	324.714.129	319.704.230	320.682.942	318.239.253	22.553.443.011
b) 2023	354.280.255	354.438.876	344.144.119	344.509.836	342.711.380	25.020.205.815
variazioni stanziamento (b-a)/a	+6,4%	+9,2%	+7,6%	+7,4%	+7,7%	+10,9%
Impegnato						
c) assunti e/o variati o rimodulati 2022	1.076.132	75.576	49.315	20.697	-	-
capacità d'impegno 2022 (c/a)	0,32%	0,02%	0,02%	0,01%	0,00%	0,00%
d) assunti e/o variati o rimodulati 2023	2.214.628	268.469	66.054	20.930	28	-
capacità d'impegno 2023 (d/b)	0,6%	0,1%	0,0%	0,0%	0,0%	0,0%
05 TRASFERIMENTI CORRENTI A FAMIGLIE E ISTITUZIONI SOCIALI PRIVATE						
Stanziamiento						
a) 2022	10.401.829	10.436.487	10.407.955	10.419.495	10.414.455	765.000.083
b) 2023	10.087.945	10.088.586	10.047.014	10.040.498	10.029.168	721.656.378
variazioni stanziamento (b-a)/a	-3,0%	-3,3%	-3,5%	-3,6%	-3,7%	-5,7%
Impegnato						
c) assunti e/o variati o rimodulati 2022	95.776	64.920	59.727	59.659	59.694	498.321
capacità d'impegno 2022 (c/a)	0,9%	0,6%	0,6%	0,6%	0,6%	0,1%
d) assunti e/o variati o rimodulati 2023	140.546	76.723	61.016	60.821	60.857	512.834
capacità d'impegno 2023 (d/b)	1,4%	0,8%	0,6%	0,6%	0,6%	0,1%
06 TRASFERIMENTI CORRENTI A IMPRESE						
Stanziamiento						
a) 2022	7.983.430	7.719.666	7.638.310	7.434.010	7.423.681	288.663.573
b) 2023	10.062.573	9.284.678	8.479.166	8.285.336	7.757.968	308.405.079
variazioni stanziamento (b-a)/a	+26,0%	+20,3%	+11,0%	+11,5%	+4,5%	+6,8%
Impegnato						
c) assunti e/o variati o rimodulati 2022	801.629	530.807	506.046	134.720	134.720	788.840
capacità d'impegno 2022 (c/a)	10,0%	6,9%	6,6%	1,8%	1,8%	0,3%
d) assunti e/o variati o rimodulati 2023	1.816.167	1.565.592	1.482.340	155.741	134.848	789.605
capacità d'impegno 2023 (d/b)	18,0%	16,9%	17,5%	1,9%	1,7%	0,3%

Segue Tavola 56 - Capacità d'impegno per esercizio di assunzione e di esigibilità degli IPE, per categoria economica, 2024-2029 e seguenti
(migliaia di euro)

Categorie	Esercizi di esigibilità degli IPE					
	2024	2025	2026	2027	2028	2029 e seguenti
21 INVESTIMENTI FISSI LORDI E ACQUISTI DI TERRENI						
Stanziamiento						
a) 2022	9.882.926	9.134.672	9.004.728	8.935.839	8.863.896	306.137.344
b) 2023	11.545.132	10.753.314	10.548.172	10.134.325	9.981.480	322.275.560
variazioni stanziamento (b-a)/a	+16,8%	+17,7%	+17,1%	+13,4%	+12,6%	+5,3%
Impegnato						
c) assunti e/o variati o rimodulati 2022	2.964.869	1.670.821	1.063.211	633.883	343.047	886.529
capacità d'impegno 2022 (c/a)	30,0%	18,3%	11,8%	7,1%	3,9%	0,3%
d) assunti e/o variati o rimodulati 2023	5.596.591	3.495.830	2.286.071	1.494.104	1.041.191	2.975.696
capacità d'impegno 2023 (d/b)	48,5%	32,5%	21,7%	14,7%	10,4%	0,9%
22 CONTRIBUTI AGLI INVESTIMENTI AD AMMINISTRAZIONI PUBBLICHE						
Stanziamiento						
a) 2022	43.076.725	44.757.831	35.082.744	34.184.738	32.437.510	317.502.949
b) 2023	45.102.578	44.829.468	40.137.844	40.509.421	33.066.617	319.567.900
variazioni stanziamento (b-a)/a	+4,7%	+0,2%	+14,4%	+18,5%	+1,9%	+0,7%
Impegnato						
c) assunti e/o variati o rimodulati 2022	7.114.527	5.351.708	4.418.929	3.396.357	2.560.507	16.137.198
capacità d'impegno 2022 (c/a)	16,5%	12,0%	12,6%	9,9%	7,9%	5,1%
d) assunti e/o variati o rimodulati 2023	8.774.409	7.290.732	5.815.335	3.916.451	3.058.159	18.281.900
capacità d'impegno 2023 (d/b)	19,5%	16,3%	14,5%	9,7%	9,2%	5,7%
23 CONTRIBUTI AGLI INVESTIMENTI AD IMPRESE						
Stanziamiento						
a) 2022	26.521.434	26.609.318	21.871.102	15.147.186	13.187.995	166.840.494
b) 2023	29.077.204	28.311.763	24.137.897	17.536.506	15.488.196	174.879.342
variazioni stanziamento (b-a)/a	+9,6%	+6,4%	+10,4%	+15,8%	+17,4%	+4,8%
Impegnato						
c) assunti e/o variati o rimodulati 2022	8.050.600	6.521.923	2.708.390	1.306.425	920.509	3.209.696
capacità d'impegno 2022 (c/a)	30,4%	24,5%	12,4%	8,6%	7,0%	1,9%
d) assunti e/o variati o rimodulati 2023	11.028.392	11.963.019	6.081.231	2.104.831	1.831.011	7.262.163
capacità d'impegno 2023 (d/b)	37,9%	42,3%	25,2%	12,0%	11,8%	4,2%
24 CONTRIBUTI AGLI INVESTIMENTI A FAMIGLIE E ISTITUZIONI SOCIALI PRIVATE						
Stanziamiento						
a) 2022	60.738	60.738	60.738	58.738	58.738	3.515.025
b) 2023	110.227	65.227	65.738	65.738	65.738	4.131.025
variazioni stanziamento (b-a)/a	+81,5%	+7,4%	+8,2%	+11,9%	+11,9%	+17,5%
Impegnato						
c) assunti e/o variati o rimodulati 2022	2.989	2.900	2.900	2.900	2.900	20.300
capacità d'impegno 2022 (c/a)	4,9%	4,8%	4,8%	4,9%	4,9%	0,6%
d) assunti e/o variati o rimodulati 2023	4.177	2.900	2.900	2.900	2.900	20.300
capacità d'impegno 2023 (d/b)	3,8%	4,4%	4,4%	4,4%	4,4%	0,5%
25 CONTRIBUTI AGLI INVESTIMENTI A ESTERO						
Stanziamiento						
a) 2022	943.931	530.443	517.660	490.144	488.278	8.001.782
b) 2023	890.265	520.443	508.660	491.144	489.278	8.047.782
variazioni stanziamento (b-a)/a	-5,7%	-1,9%	-1,7%	+0,2%	+0,2%	+0,6%
Impegnato						
c) assunti e/o variati o rimodulati 2022	452.711	89.882	89.882	99.882	99.882	-
capacità d'impegno 2022 (c/a)	48,0%	16,9%	17,4%	20,4%	20,5%	0,0%
d) assunti e/o variati o rimodulati 2023	472.911	110.082	110.082	99.882	99.882	-
capacità d'impegno 2023 (d/b)	53,1%	21,2%	21,6%	20,3%	20,4%	0,0%
26 ALTRI TRASFERIMENTI IN CONTO CAPITALE						
Stanziamiento						
a) 2022	6.558.952	6.926.515	6.625.427	6.420.968	6.211.194	231.242.073
b) 2023	4.167.880	3.208.100	2.823.464	2.238.080	1.832.683	47.810.195
variazioni stanziamento (b-a)/a	-36,5%	-53,7%	-57,4%	-65,1%	-70,5%	-79,3%
Impegnato						
c) assunti e/o variati o rimodulati 2022	169.723	40.044	40.044	40.044	40.044	280.305
capacità d'impegno 2022 (c/a)	2,6%	0,6%	0,6%	0,6%	0,6%	0,1%
d) assunti e/o variati o rimodulati 2023	22.340	22.340	22.340	22.340	22.340	156.379
capacità d'impegno 2023 (d/b)	0,5%	0,7%	0,8%	1,0%	1,2%	0,3%

Segue Tavola 56 - Capacità d'impegno per esercizio di assunzione e di esigibilità degli IPE, per categoria economica, 2024-2029 e seguenti
(migliaia di euro)

Categorie	Esercizi di esigibilità degli IPE					
	2024	2025	2026	2027	2028	2029 e seguenti
27 FONDI DA RIPARTIRE IN CONTO CAPITALE(*)						
Stanziamiento						
a) 2022	N. A.	N. A.	N. A.	N. A.	N. A.	N. A.
b) 2023	3.115.347	3.892.276	3.850.553	3.988.701	4.126.770	170.015.570
variazioni stanziamento (b-a)/a	N. A.	N. A.	N. A.	N. A.	N. A.	N. A.
Impegnato						
c) assunti e/o variati o rimodulati 2022	N. A.	N. A.	N. A.	N. A.	N. A.	N. A.
capacità d'impegno 2022 (c/a)	N. A.	N. A.	N. A.	N. A.	N. A.	N. A.
d) assunti e/o variati o rimodulati 2023	-	-	-	-	-	-
capacità d'impegno 2023 (d/b)	0,0%	0,0%	0,0%	0,0%	0,0%	0,0%
31 ACQUISIZIONI DI ATTIVITA' FINANZIARIE						
Stanziamiento						
a) 2022	2.472.850	1.696.750	1.444.530	633.150	613.200	5.835.860
b) 2023	2.450.018	1.818.918	1.536.698	675.150	705.200	6.893.860
variazioni stanziamento (b-a)/a	-0,9%	+7,2%	+6,4%	+6,6%	+15,0%	+18,1%
Impegnato						
c) assunti e/o variati o rimodulati 2022	704.503	559.413	270.851	230.004	161.974	182.094
capacità d'impegno 2022 (c/a)	28,5%	33,0%	18,8%	36,3%	26,4%	3,1%
d) assunti e/o variati o rimodulati 2023	752.957	630.824	309.228	268.679	200.560	276.571
capacità d'impegno 2023 (d/b)	30,7%	34,7%	20,1%	39,8%	28,4%	4,0%

(*) Categoria economica presente in bilancio dal 2023 in seguito alla riorganizzazione della classificazione economica delle Spese, effettuata in base alla Circolare RGS n.46 del 21 dicembre 2022

(**) Categoria economica ridenominata in bilancio dal 2023 in seguito alla riorganizzazione della classificazione economica delle Spese, effettuata in base alla Circolare RGS n.46 del 21 dicembre 2022

I Ministeri che fanno registrare, rispetto al 2022, un aumento significativo degli IPE assunti nell'esercizio 2023 in valore assoluto e della capacità d'impegno (Tavola 58) sono il Ministero dell'Economia e delle Finanze, il Ministero dell'Ambiente e della Sicurezza Energetica, il Ministero della Difesa, il Ministero dell'Agricoltura, della Sovranità Alimentare e delle Foreste e il Ministero del Turismo.

Per i Ministeri del Lavoro e delle Politiche Sociali, degli Esteri, dell'Istruzione e del Merito e dell'Università e della Ricerca si registra un profilo pluriennale degli impegni uniformemente trascurabile sia per il 2022 che per il 2023.

Tutti i restanti Ministeri presentano per il 2023 un moderato incremento in valore assoluto dei nuovi IPE e della capacità d'impegno rispetto al 2022, sull'arco temporale 2024-2028.

Tavola 57 - Capacità d'impegno per esercizio di assunzione e di esigibilità degli IPE, 2024-2029 e seguenti, per missione (spese finali)
(migliaia di euro)

Missioni	Esercizi di esigibilità degli IPE					
	2024	2025	2026	2027	2028	2029 e s.
001-Organismi costituzionali, a rilevanza costituzionale e Presidenza del Consiglio dei ministri						
Stanziamiento						
a) 2022	2.770.791	2.875.791	2.625.791	2.457.902	2.457.902	122.757.243
b) 2023	3.017.681	2.985.725	2.669.059	2.491.049	2.491.049	123.475.932
Variazioni stanziamento (b-a)/a	+ 8,9%	+ 3,8%	+ 1,6%	+ 1,3%	+ 1,3%	+ 0,6%
Impegnato						
c) assunti e/o variati o rimodulati 2022	-	-	-	-	-	-
capacità d'impegno 2022 (c/a)	0,0%	0,0%	0,0%	0,0%	0,0%	0,0%
d) assunti e/o variati o rimodulati 2023	-	-	-	-	-	-
capacità d'impegno 2023 (d/b)	0,0%	0,0%	0,0%	0,0%	0,0%	0,0%
002-Amministrazione generale e supporto alla rappresentanza generale di Governo e dello Stato sul territorio						
Stanziamiento						
a) 2022	699.031	640.605	639.578	639.578	639.578	55.439.202
b) 2023	876.281	872.249	763.236	763.236	763.236	65.653.920
Variazioni stanziamento (b-a)/a	+ 25,4%	+ 36,2%	+ 19,3%	+ 19,3%	+ 19,3%	+ 18,4%
Impegnato						
c) assunti e/o variati o rimodulati 2022	18.375	9.146	3.177	1.827	410	169
capacità d'impegno 2022 (c/a)	2,6%	1,4%	0,5%	0,3%	0,1%	0,0%
d) assunti e/o variati o rimodulati 2023	26.961	19.492	9.400	5.909	3.988	334
capacità d'impegno 2023 (d/b)	3,1%	2,2%	1,2%	0,8%	0,5%	0,0%
003-Relazioni finanziarie con le autonomie territoriali						
Stanziamiento						
a) 2022	140.049.672	135.459.789	133.956.385	134.747.930	134.635.798	10.798.483.145
b) 2023	143.587.281	142.457.338	137.296.490	138.022.866	137.876.174	10.871.736.838
Variazioni stanziamento (b-a)/a	+ 2,5%	+ 5,2%	+ 2,5%	+ 2,4%	+ 2,4%	+ 0,7%
Impegnato						
c) assunti e/o variati o rimodulati 2022	1.862.919	1.393.937	1.410.534	1.477.038	1.408.799	11.418.552
capacità d'impegno 2022 (c/a)	1,3%	1,0%	1,1%	1,1%	1,0%	0,1%
d) assunti e/o variati o rimodulati 2023	3.253.682	1.927.021	1.652.955	1.664.999	1.580.878	12.173.391
capacità d'impegno 2023 (d/b)	2,3%	1,4%	1,2%	1,2%	1,1%	0,1%
004-L'Italia in Europa e nel mondo						
Stanziamiento						
a) 2022	36.253.764	33.433.722	33.303.044	31.726.803	31.548.841	747.906.736
b) 2023	37.317.492	36.408.502	39.819.652	40.155.966	34.640.545	787.880.279
Variazioni stanziamento (b-a)/a	+2,9%	+8,9%	+19,6%	+26,6%	+9,8%	+5,3%
Impegnato						
c) assunti e/o variati o rimodulati 2022	344.483	292.984	250.743	203.713	146.974	108.234
capacità d'impegno 2022 (c/a)	1,0%	0,9%	0,8%	0,6%	0,5%	0,0%
d) assunti e/o variati o rimodulati 2023	413.416	355.432	309.484	242.389	185.560	202.711
capacità d'impegno 2023 (d/b)	1,1%	1,0%	0,8%	0,6%	0,5%	0,0%
005-Difesa e sicurezza del territorio						
Stanziamiento						
a) 2022	24.197.916	23.834.974	24.100.520	24.211.184	24.206.380	976.912.587
b) 2023	25.873.643	25.831.926	25.406.563	25.470.145	25.455.477	992.511.819
Variazioni stanziamento (b-a)/a	+ 6,9%	+ 8,4%	+ 5,4%	+ 5,2%	+ 5,2%	+ 1,6%
Impegnato						
c) assunti e/o variati o rimodulati 2022	1.936.233	1.373.494	966.424	557.935	220.536	389.629
capacità d'impegno 2022 (c/a)	8,0%	5,8%	4,0%	2,3%	0,9%	0,0%
d) assunti e/o variati o rimodulati 2023	4.140.397	2.725.830	1.790.518	1.348.088	886.435	2.214.831
capacità d'impegno 2023 (d/b)	16,0%	10,6%	7,0%	5,3%	3,5%	0,2%
006-Giustizia						
Stanziamiento						
a) 2022	10.713.299	9.968.220	9.784.297	9.615.879	9.612.698	674.607.390
b) 2023	11.367.858	11.179.795	9.834.103	9.360.376	9.307.832	661.160.900
Variazioni stanziamento (b-a)/a	+ 6,1%	+ 12,2%	+ 0,5%	-2,7%	-3,2%	-2,0%
Impegnato						
c) assunti e/o variati o rimodulati 2022	471.788	256.973	79.427	23.388	17.949	17.925
capacità d'impegno 2022 (c/a)	4,4%	2,6%	0,8%	0,2%	0,2%	0,0%
d) assunti e/o variati o rimodulati 2023	775.607	453.297	170.168	41.970	20.420	18.779
capacità d'impegno 2023 (d/b)	6,8%	4,1%	1,7%	0,4%	0,2%	0,0%

Segue Tavola 57 - Capacità d'impegno per esercizio di assunzione e di esigibilità degli IPE, 2024-2029 e seguenti, per missione (spese finali)
(migliaia di euro)

Missioni	Esercizi di esigibilità degli IPE					
	2024	2025	2026	2027	2028	2029 e s.
007-Ordine pubblico e sicurezza						
Stanziamiento						
a) 2022	12.604.842	12.329.503	12.312.206	12.181.439	12.114.514	957.899.079
b) 2023	12.961.534	12.566.143	12.572.565	12.391.402	12.332.236	956.069.554
Variazioni stanziamento (b-a)/a	+ 2,8%	+ 1,9%	+ 2,1%	+ 1,7%	+ 1,8%	-0,2%
Impegnato						
c) assunti e/o variati o rimodulati 2022	327.498	182.423	105.915	50.801	49.877	266.457
capacità d'impegno 2022 (c/a)	2,6%	1,5%	0,9%	0,4%	0,4%	0,0%
d) assunti e/o variati o rimodulati 2023	665.840	418.249	282.566	128.908	106.802	515.751
capacità d'impegno 2023 (d/b)	5,1%	3,3%	2,2%	1,0%	0,9%	0,1%
008-Soccorso civile						
Stanziamiento						
a) 2022	4.383.575	4.172.016	4.191.546	4.143.174	3.770.456	267.512.122
b) 2023	5.457.858	4.837.822	4.610.409	4.283.313	3.841.554	272.559.183
Variazioni stanziamento (b-a)/a	+ 24,5%	+ 16,0%	+ 10,0%	+ 3,4%	+ 1,9%	+ 1,9%
Impegnato						
c) assunti e/o variati o rimodulati 2022	202.837	85.294	59.163	51.876	48.840	477.973
capacità d'impegno 2022 (c/a)	4,6%	2,0%	1,4%	1,3%	1,3%	0,2%
d) assunti e/o variati o rimodulati 2023	361.102	141.424	76.298	62.083	58.026	507.444
capacità d'impegno 2023 (d/b)	6,6%	2,9%	1,7%	1,4%	1,5%	0,2%
009-Agricoltura, politiche agroalimentari e pesca						
Stanziamiento						
a) 2022	1.362.434	1.141.905	872.050	846.920	752.620	30.937.537
b) 2023	1.587.858	1.314.059	926.571	877.405	783.361	33.286.571
Variazioni stanziamento (b-a)/a	+ 16,5%	+ 15,1%	+ 6,3%	+ 3,6%	+ 4,1%	+ 7,6%
Impegnato						
c) assunti e/o variati o rimodulati 2022	151.175	85.724	17.028	11.445	3.769	48
capacità d'impegno 2022 (c/a)	11,1%	7,5%	2,0%	1,4%	0,5%	0,0%
d) assunti e/o variati o rimodulati 2023	358.319	256.975	64.698	22.435	3.828	79
capacità d'impegno 2023 (d/b)	22,6%	19,6%	7,0%	2,6%	0,5%	0,0%
010-Energia e diversificazione delle fonti energetiche						
Stanziamiento						
a) 2022	528.972	387.552	436.054	455.652	406.554	18.102.286
b) 2023	1.224.760	866.190	914.742	903.193	854.095	56.605.537
Variazioni stanziamento (b-a)/a	+ 131,5%	+ 123,5%	+ 109,8%	+ 98,2%	+ 110,1%	+ 212,7%
Impegnato						
c) assunti e/o variati o rimodulati 2022	13.886	1.722	1.646	821	754	223
capacità d'impegno 2022 (c/a)	2,6%	0,4%	0,4%	0,2%	0,2%	0,0%
d) assunti e/o variati o rimodulati 2023	22.787	7.483	3.277	1.437	782	223
capacità d'impegno 2023 (d/b)	1,9%	0,9%	0,4%	0,2%	0,1%	0,0%
011-Competitività e sviluppo delle imprese						
Stanziamiento						
a) 2022	29.957.567	28.210.801	22.979.116	17.476.472	15.409.061	557.406.025
b) 2023	32.185.113	30.687.185	24.662.723	19.098.401	16.352.260	558.026.199
Variazioni stanziamento (b-a)/a	+ 7,4%	+ 8,8%	+ 7,3%	+ 9,3%	+ 6,1%	+ 0,1%
Impegnato						
c) assunti e/o variati o rimodulati 2022	7.805.808	6.343.613	2.400.962	1.123.938	716.556	2.603.067
capacità d'impegno 2022 (c/a)	26,1%	22,5%	10,4%	6,4%	4,7%	0,5%
d) assunti e/o variati o rimodulati 2023	8.636.323	6.946.130	2.994.716	1.846.679	1.614.075	6.549.103
capacità d'impegno 2023 (d/b)	26,8%	22,6%	12,1%	9,7%	9,9%	1,2%
012-Regolazione dei mercati						
Stanziamiento						
a) 2022	48.029	19.548	19.502	19.702	19.702	1.097.799
b) 2023	94.278	94.705	19.536	19.736	19.736	1.092.372
Variazioni stanziamento (b-a)/a	+ 96,3%	+ 384,5%	+ 0,2%	+ 0,2%	+ 0,2%	-0,5%
Impegnato						
c) assunti e/o variati o rimodulati 2022	2.714	1	0	-	-	-
capacità d'impegno 2022 (c/a)	5,7%	0,0%	0,0%	0,0%	0,0%	0,0%
d) assunti e/o variati o rimodulati 2023	15.237	294	288	258	259	48
capacità d'impegno 2023 (d/b)	16,2%	0,3%	1,5%	1,3%	1,3%	0,0%

Segue Tavola 57 - Capacità d'impegno per esercizio di assunzione e di esigibilità degli IPE, 2024-2029 e seguenti, per missione (spese finali)
(migliaia di euro)

Missioni	Esercizi di esigibilità degli IPE					
	2024	2025	2026	2027	2028	2029 e s.
013-Diritto alla mobilità' e sviluppo dei sistemi di trasporto						
Stanziamiento						
a) 2022	15.080.131	16.890.384	16.688.057	15.899.546	15.824.695	590.455.630
b) 2023	16.379.074	17.198.838	17.706.829	16.732.861	16.571.234	586.834.569
Variazioni stanziamento (b-a)/a	+ 8,6%	+ 1,8%	+ 6,1%	+ 5,2%	+ 4,7%	-0,6%
Impegnato						
c) assunti e/o variati o rimodulati 2022	3.879.141	3.212.782	2.470.465	1.780.528	1.566.463	7.112.527
capacità d'impegno 2022 (c/a)	25,7%	19,0%	14,8%	11,2%	9,9%	1,2%
d) assunti e/o variati o rimodulati 2023	7.123.357	9.294.766	6.473.107	2.009.359	1.705.602	7.774.787
capacità d'impegno 2023 (d/b)	43,5%	54,0%	36,6%	12,0%	10,3%	1,3%
014-Infrastrutture pubbliche e logistica						
Stanziamiento						
a) 2022	6.443.839	5.255.263	5.147.262	4.370.815	4.047.224	36.538.254
b) 2023	7.511.439	6.423.833	5.825.094	4.907.687	4.534.095	40.104.616
Variazioni stanziamento (b-a)/a	+ 16,6%	+ 22,2%	+ 13,2%	+ 12,3%	+ 12,0%	+ 9,8%
Impegnato						
c) assunti e/o variati o rimodulati 2022	2.304.940	1.566.318	1.353.782	796.128	367.075	693.040
capacità d'impegno 2022 (c/a)	35,8%	29,8%	26,3%	18,2%	9,1%	1,9%
d) assunti e/o variati o rimodulati 2023	2.722.447	2.007.244	1.791.395	1.106.525	717.089	2.159.040
capacità d'impegno 2023 (d/b)	36,2%	31,2%	30,8%	22,5%	15,8%	5,4%
015-Comunicazioni						
Stanziamiento						
a) 2022	907.947	980.263	860.843	742.363	745.663	55.366.128
b) 2023	930.680	1.013.306	877.446	753.898	758.398	56.802.823
Variazioni stanziamento (b-a)/a	+ 2,5%	+ 3,4%	+ 1,9%	+ 1,6%	+ 1,7%	+ 2,6%
Impegnato						
c) assunti e/o variati o rimodulati 2022	426.543	246.154	123.532	2.152	2.152	8.608
capacità d'impegno 2022 (c/a)	47,0%	25,1%	14,4%	0,3%	0,3%	0,0%
d) assunti e/o variati o rimodulati 2023	432.594	251.120	124.216	2.258	2.186	8.614
capacità d'impegno 2023 (d/b)	46,5%	24,8%	14,2%	0,3%	0,3%	0,0%
016-Commercio internazionale ed internazionalizzazione del sistema produttivo						
Stanziamiento						
a) 2022	483.546	469.386	447.386	294.258	294.258	25.893.504
b) 2022	501.549	476.952	449.985	296.857	296.857	25.717.832
Variazioni stanziamento (b-a)/a	+ 3,7%	+ 1,6%	+ 0,6%	+ 0,9%	+ 0,9%	-0,7%
Impegnato						
c) assunti e/o variati o rimodulati 2022	1.225	158	153	29	-	-
capacità d'impegno 2022 (c/a)	0,3%	0,0%	0,0%	0,0%	0,0%	0,0%
d) assunti e/o variati o rimodulati 2023	5.988	1.452	165	29	-	-
capacità d'impegno 2023 (d/b)	1,2%	0,3%	0,0%	0,0%	0,0%	0,0%
017-Ricerca e innovazione						
Stanziamiento						
a) 2022	4.966.865	4.837.343	4.711.193	4.342.963	4.319.163	245.609.108
b) 2023	5.134.331	5.049.962	4.961.516	4.581.259	4.557.169	237.968.838
Variazioni stanziamento (b-a)/a	+ 3,4%	+ 4,4%	+ 5,3%	+ 5,5%	+ 5,5%	-3,1%
Impegnato						
c) assunti e/o variati o rimodulati 2022	5.291	20.255	10.566	10.013	10.000	-
capacità d'impegno 2022 (c/a)	0,1%	0,4%	0,2%	0,2%	0,2%	0,0%
d) assunti e/o variati o rimodulati 2023	31.044	95.628	46.315	29.650	10.070	6
capacità d'impegno 2023 (d/b)	0,6%	1,9%	0,9%	0,6%	0,2%	0,0%
018-Sviluppo sostenibile e tutela del territorio e dell'ambiente						
Stanziamiento						
a) 2022	2.757.789	2.503.542	2.544.130	1.727.405	1.742.987	90.068.828
b) 2023	3.173.897	3.027.031	2.882.713	1.841.201	1.778.282	90.640.426
Variazioni stanziamento (b-a)/a	+ 15,1%	+ 20,9%	+ 13,3%	+ 6,6%	+ 2,0%	+ 0,6%
Impegnato						
c) assunti e/o variati o rimodulati 2022	85.492	23.182	10.483	6.875	5.021	3.904
capacità d'impegno 2022 (c/a)	3,1%	0,9%	0,4%	0,4%	0,3%	0,0%
d) assunti e/o variati o rimodulati 2023	242.087	192.131	147.787	40.627	11.687	4.073
capacità d'impegno 2023 (d/b)	7,6%	6,3%	5,1%	2,2%	0,7%	0,0%

Segue Tavola 57 - Capacità d'impegno per esercizio di assunzione e di esigibilità degli IPE, 2024-2029 e seguenti, per missione (spese finali)
(migliaia di euro)

Missioni	Esercizi di esigibilità degli IPE					
	2024	2025	2026	2027	2028	2029 e s.
019-Casa e assetto urbanistico						
Stanziamiento						
a) 2022	581.225	604.813	565.729	148.589	90.798	647.817
b) 2023	579.171	603.949	563.165	146.025	88.234	628.092
Variazioni stanziamento (b-a)/a	-0,4%	-0,1%	-0,5%	-1,7%	-2,8%	-3,0%
Impegnato						
c) assunti e/o variati o rimodulati 2022	140.283	140.907	127.215	35.536	35.536	210.975
capacità d'impegno 2022 (c/a)	24,1%	23,3%	22,5%	23,9%	39,1%	32,6%
d) assunti e/o variati o rimodulati 2023	490.305	490.907	477.215	35.536	35.536	210.975
capacità d'impegno 2023 (d/b)	84,7%	81,3%	84,7%	24,3%	40,3%	33,6%
020-Tutela della salute						
Stanziamiento						
a) 2022	1.874.198	1.667.652	1.550.708	1.370.493	1.360.582	85.643.245
b) 2023	1.907.964	1.739.354	1.572.915	1.382.359	1.362.499	83.239.992
Variazioni stanziamento (b-a)/a	+ 1,8%	+ 4,3%	+ 1,4%	+ 0,9%	+ 0,1%	-2,8%
Impegnato						
c) assunti e/o variati o rimodulati 2022	464.564	351.756	315.990	131.221	121.484	748.427
capacità d'impegno 2022 (c/a)	24,8%	21,1%	20,4%	9,6%	8,9%	0,9%
d) assunti e/o variati o rimodulati 2023	506.697	376.503	333.892	134.649	124.493	763.217
capacità d'impegno 2023 (d/b)	26,6%	21,6%	21,2%	9,7%	9,1%	0,9%
021-Tutela e valorizzazione dei beni e attività culturali e paesaggistici						
Stanziamiento						
a) 2022	3.097.679	2.943.653	2.758.111	2.677.758	2.658.924	124.398.041
b) 2023	3.196.596	3.202.610	2.860.094	2.789.346	2.784.518	125.829.400
Variazioni stanziamento (b-a)/a	+ 3,2%	+ 8,8%	+ 3,7%	+ 4,2%	+ 4,7%	+ 1,2%
Impegnato						
c) assunti e/o variati o rimodulati 2022	300.917	50.277	55.957	63.709	72.011	335.697
capacità d'impegno 2022 (c/a)	9,7%	1,7%	2,0%	2,4%	2,7%	0,3%
d) assunti e/o variati o rimodulati 2023	337.786	71.233	68.767	65.827	73.596	338.599
capacità d'impegno 2023 (d/b)	10,6%	2,2%	2,4%	2,4%	2,6%	0,3%
022-Istruzione scolastica						
Stanziamiento						
a) 2022	47.268.117	46.868.039	46.971.163	47.282.559	47.411.073	2.163.373.747
b) 2023	52.284.488	49.358.197	48.915.593	49.226.669	49.305.183	2.335.373.442
Variazioni stanziamento (b-a)/a	+ 10,6%	+ 5,3%	+ 4,1%	+ 4,1%	+ 4,0%	+ 8,0%
Impegnato						
c) assunti e/o variati o rimodulati 2022	971.691	220.000	220.000	220.000	50.000	800.000
capacità d'impegno 2022 (c/a)	2,1%	0,5%	0,5%	0,5%	0,1%	0,0%
d) assunti e/o variati o rimodulati 2023	1.498.882	975.593	473.479	220.043	50.000	800.000
capacità d'impegno 2023 (d/b)	2,9%	2,0%	1,0%	0,4%	0,1%	0,0%
023-Istruzione universitaria e formazione post-universitaria						
Stanziamiento						
a) 2022	10.836.479	10.809.956	10.746.693	10.739.895	10.731.428	621.564.020
b) 2023	11.323.728	11.311.102	10.940.065	10.887.594	10.879.126	624.813.809
Variazioni stanziamento (b-a)/a	+ 4,5%	+ 4,6%	+ 1,8%	+ 1,4%	+ 1,4%	+ 0,5%
Impegnato						
c) assunti e/o variati o rimodulati 2022	46.062	43.437	44.959	47.782	45.599	305.903
capacità d'impegno 2022 (c/a)	0,4%	0,4%	0,4%	0,4%	0,4%	0,0%
d) assunti e/o variati o rimodulati 2023	146.959	128.418	46.026	48.849	45.599	305.903
capacità d'impegno 2023 (d/b)	1,3%	1,1%	0,4%	0,4%	0,4%	0,0%
024-Diritti sociali, politiche sociali e famiglia						
Stanziamiento						
a) 2022	60.761.625	61.044.365	61.337.710	61.457.653	61.589.509	4.931.117.872
b) 2023	60.383.843	61.461.214	62.028.556	62.502.051	62.646.383	4.889.606.469
Variazioni stanziamento (b-a)/a	-0,6%	+ 0,7%	+ 1,1%	+ 1,7%	+ 1,7%	-0,8%
Impegnato						
c) assunti e/o variati o rimodulati 2022	940.159	131	122	81	-	-
capacità d'impegno 2022 (c/a)	1,5%	0,0%	0,0%	0,0%	0,0%	0,0%
d) assunti e/o variati o rimodulati 2023	1.045.960	10.350	297	251	160	98
capacità d'impegno 2023 (d/b)	1,7%	0,0%	0,0%	0,0%	0,0%	0,0%

Segue Tavola 57 - Capacità d'impegno per esercizio di assunzione e di esigibilità degli IPE, 2024-2029 e seguenti, per missione (spese finali)
(migliaia di euro)

Missioni	Esercizi di esigibilità degli IPE					
	2024	2025	2026	2027	2028	2029 e s.
031-Turismo						
Stanziamiento						
a) 2022	155.730	105.193	59.893	52.480	52.480	3.815.866
b) 2023	278.350	246.250	118.934	61.221	61.221	4.456.992
Variazioni stanziamento (b-a)/a	+ 78,7%	+ 134,1%	+ 98,6%	+ 16,7%	+ 16,7%	+ 16,8%
Impegnato						
c) assunti e/o variati o rimodulati 2022	6.852	1.044	940	494	-	-
capacità d'impegno 2022 (c/a)	4,4%	1,0%	1,6%	0,9%	0,0%	0,0%
d) assunti e/o variati o rimodulati 2023	46.814	51.052	940	494	-	-
capacità d'impegno 2023 (d/b)	16,8%	20,7%	0,8%	0,8%	0,0%	0,0%
032-Servizi istituzionali e generali delle amministrazioni pubbliche						
Stanziamiento						
a) 2022	3.960.790	3.885.365	3.801.946	3.722.195	3.654.929	237.985.567
b) 2023	4.138.342	3.872.163	3.762.869	3.685.833	3.628.664	226.599.670
Variazioni stanziamento (b-a)/a	+ 4,5%	-0,3%	-1,0%	-1,0%	-0,7%	-4,8%
Impegnato						
c) assunti e/o variati o rimodulati 2022	80.751	37.026	23.609	9.451	3.844	1.185
capacità d'impegno 2022 (c/a)	2,0%	1,0%	0,6%	0,3%	0,1%	0,0%
d) assunti e/o variati o rimodulati 2023	236.198	100.285	68.447	27.350	14.262	7.489
capacità d'impegno 2023 (d/b)	5,7%	2,6%	1,8%	0,7%	0,4%	0,0%
033-Fondi da ripartire						
Stanziamiento						
a) 2022	16.976.482	14.384.026	14.737.688	14.758.002	14.722.505	976.175.083
b) 2023	18.844.567	13.814.724	14.127.640	14.106.421	14.108.443	931.249.681
Variazioni stanziamento (b-a)/a	+ 11,0%	-4,0%	-4,1%	-4,4%	-4,2%	-4,6%
Impegnato						
c) assunti e/o variati o rimodulati 2022	-	-	-	-	-	-
capacità d'impegno 2022 (c/a)	0,0%	0,0%	0,0%	0,0%	0,0%	0,0%
d) assunti e/o variati o rimodulati 2023	-	-	-	-	-	-
capacità d'impegno 2023 (d/b)	0,0%	0,0%	0,0%	0,0%	0,0%	0,0%
034-Debito pubblico						
Stanziamiento						
a) 2022	71.484.648	68.780.773	66.767.925	64.853.901	62.338.648	3.994.733.584
b) 2023	85.013.900	91.829.050	82.057.050	79.874.650	77.197.050	4.043.842.996
Variazioni stanziamento (b-a)/a	+ 18,9%	+ 33,5%	+ 22,9%	+ 23,2%	+ 23,8%	+ 1,2%
Impegnato						
c) assunti e/o variati o rimodulati 2022	43.008.164	38.344.011	34.600.360	31.081.366	27.752.398	62.577.989
capacità d'impegno 2022 (c/a)	60,2%	55,7%	51,8%	47,9%	44,5%	1,6%
d) assunti e/o variati o rimodulati 2023	60.316.494	62.043.621	60.651.722	59.956.947	59.421.871	231.042.101
capacità d'impegno 2023 (d/b)	70,9%	67,6%	73,9%	75,1%	77,0%	5,7%

**Tavola 58 - Capacità d'impegno per esercizio di assunzione e di esigibilità degli IPE, 2024-2029 e seguenti, per Amministrazione (spese finali)
(migliaia di euro)**

Ministeri	Esercizi di esigibilità degli IPE					
	2024	2025	2026	2027	2028	2029 e seguenti
02 ECONOMIA E FINANZE						
Stanziamiento						
a) 2022	410.818.372	403.421.842	390.887.820	385.270.373	379.870.158	22.792.470.292
b) 2023	439.764.690	442.129.060	423.865.935	418.835.023	408.226.725	24.769.595.704
variazioni stanziamento (b-a)/a	+7,0%	+9,6%	+8,4%	+8,7%	+7,5%	+8,7%
Impegnato						
c) assunti e/o variati o rimodulati 2022	46.222.139	40.729.615	36.935.436	32.954.049	29.540.717	75.494.354
capacità d'impegno 2022 (c/a)	11,3%	10,1%	9,4%	8,6%	7,8%	0,3%
d) assunti e/o variati o rimodulati 2023	68.071.825	70.611.501	66.727.432	62.079.347	61.437.887	244.856.633
capacità d'impegno 2023 (d/b)	15,5%	16,0%	15,7%	14,8%	15,0%	1,0%
03 IMPRESE E MADE IN ITALY						
Stanziamiento						
a) 2022	16.044.263	13.676.163	7.819.281	5.845.739	4.716.898	54.185.721
b) 2023	17.739.765	15.282.023	9.261.173	6.944.361	5.618.290	59.276.612
variazioni stanziamento (b-a)/a	+10,6%	+11,7%	+18,4%	+18,8%	+19,1%	+9,4%
Impegnato						
c) assunti e/o variati o rimodulati 2022	7.841.988	6.428.037	2.376.483	1.039.960	590.856	2.114.570
capacità d'impegno 2022 (c/a)	48,9%	47,0%	30,4%	17,8%	12,5%	3,9%
d) assunti e/o variati o rimodulati 2023	8.697.076	7.042.133	2.975.014	1.766.138	1.491.486	6.062.151
capacità d'impegno 2023 (d/b)	49,0%	46,1%	32,1%	25,4%	26,5%	10,2%
04 LAVORO E POLITICHE SOCIALI						
Stanziamiento						
a) 2022	169.270.147	164.942.839	161.287.072	161.559.066	159.163.206	9.887.556.147
b) 2023	185.783.202	186.581.674	181.461.116	181.211.713	179.477.539	11.884.092.676
variazioni stanziamento (b-a)/a	+9,8%	+13,1%	+12,5%	+12,2%	+12,8%	+20,2%
Impegnato						
c) assunti e/o variati o rimodulati 2022	952.360	3.025	19	-	-	-
capacità d'impegno 2022 (c/a)	0,6%	0,0%	0,0%	0,0%	0,0%	0,0%
d) assunti e/o variati o rimodulati 2023	1.084.054	39.208	16.250	12.607	2.114	756
capacità d'impegno 2023 (d/b)	0,6%	0,0%	0,0%	0,0%	0,0%	0,0%
05 GIUSTIZIA						
Stanziamiento						
a) 2022	10.485.152	9.704.624	9.520.313	9.350.005	9.345.804	649.402.701
b) 2023	11.129.971	10.942.290	9.589.352	9.114.894	9.056.774	635.680.808
variazioni stanziamento (b-a)/a	+6,1%	+12,8%	+0,7%	-2,5%	-3,1%	-2,1%
Impegnato						
c) assunti e/o variati o rimodulati 2022	470.028	255.291	78.154	22.893	17.782	17.787
capacità d'impegno 2022 (c/a)	4,5%	2,6%	0,8%	0,2%	0,2%	0,0%
d) assunti e/o variati o rimodulati 2023	773.832	450.604	167.792	40.492	19.675	18.330
capacità d'impegno 2023 (d/b)	7,0%	4,1%	1,7%	0,4%	0,2%	0,0%
06 AFFARI ESTERI E COOPERAZIONE INTERNAZIONALE						
Stanziamiento						
a) 2022	3.232.992	3.285.485	3.290.656	3.099.229	3.090.332	267.041.478
b) 2023	3.292.333	3.148.084	3.217.212	3.025.858	3.017.037	263.413.458
variazioni stanziamento (b-a)/a	+1,8%	-4,2%	-2,2%	-2,4%	-2,4%	-1,4%
Impegnato						
c) assunti e/o variati o rimodulati 2022	31.620	13.937	8.266	1.090	-	-
capacità d'impegno 2022 (c/a)	1,0%	0,4%	0,3%	0,0%	0,0%	0,0%
d) assunti e/o variati o rimodulati 2023	54.653	23.841	13.232	2.205	-	-
capacità d'impegno 2023 (d/b)	1,7%	0,8%	0,4%	0,1%	0,0%	0,0%
07 ISTRUZIONE E MERITO						
Stanziamiento						
a) 2022	47.405.502	46.995.518	47.098.549	47.407.057	47.535.571	2.171.843.052
b) 2023	52.440.898	49.492.359	49.065.745	49.374.252	49.452.766	2.385.961.678
variazioni stanziamento (b-a)/a	+10,6%	+5,3%	+4,2%	+4,1%	+4,0%	+9,9%
Impegnato						
c) assunti e/o variati o rimodulati 2022	984.751	222.831	220.918	220.128	50.128	800.000
capacità d'impegno 2022 (c/a)	2,1%	0,5%	0,5%	0,5%	0,1%	0,0%
d) assunti e/o variati o rimodulati 2023	1.522.472	981.908	477.594	220.585	50.128	800.000
capacità d'impegno 2023 (d/b)	2,9%	2,0%	1,0%	0,4%	0,1%	0,0%

Segue Tavola 58 - Capacità d'impegno per esercizio di assunzione e di esigibilità degli IPE, 2024-2029 e seguenti, per Amministrazione (spese finali) (migliaia di euro)

Ministeri	Esercizi di esigibilità degli IPE					
	2024	2025	2026	2027	2028	2029 e seguenti
08 INTERNO						
Stanziamiento						
a) 2022	29.505.408	28.912.792	29.022.873	29.630.033	29.644.046	2.223.597.322
b) 2023	30.170.362	29.273.198	29.040.317	29.596.770	29.622.621	2.245.319.648
variazioni stanziamento (b-a)/a	+2,3%	+1,2%	+0,1%	-0,1%	-0,1%	+1,0%
Impegnato						
c) assunti e/o variati o rimodulati 2022	376.096	116.752	44.456	18.064	7.950	3.311
capacità d'impegno 2022 (c/a)	1,3%	0,4%	0,2%	0,1%	0,0%	0,0%
d) assunti e/o variati o rimodulati 2023	863.340	393.544	193.972	80.954	37.805	46.190
capacità d'impegno 2023 (d/b)	2,9%	1,3%	0,7%	0,3%	0,1%	0,0%
09 AMBIENTE E SICUREZZA ENERGETICA						
Stanziamiento						
a) 2022	2.796.475	2.378.619	2.464.164	1.646.250	1.612.525	69.046.060
b) 2023	3.903.490	3.379.742	3.287.806	2.222.002	2.109.440	113.722.334
variazioni stanziamento (b-a)/a	+39,6%	+42,1%	+33,4%	+35,0%	+30,8%	+64,7%
Impegnato						
c) assunti e/o variati o rimodulati 2022	107.752	26.060	13.810	9.260	6.322	3.311
capacità d'impegno 2022 (c/a)	3,9%	1,1%	0,6%	0,6%	0,4%	0,0%
d) assunti e/o variati o rimodulati 2023	271.280	200.697	152.793	43.627	13.016	4.556
capacità d'impegno 2023 (d/b)	6,9%	5,9%	4,6%	2,0%	0,6%	0,0%
10 INFRASTRUTTURE E TRASPORTI						
Stanziamiento						
a) 2022	17.278.308	15.638.877	14.726.866	13.087.761	12.662.268	624.307.060
b) 2023	19.153.483	17.008.797	16.400.160	14.436.927	13.878.986	639.209.967
variazioni stanziamento (b-a)/a	+10,9%	+8,8%	+11,4%	+10,3%	+9,6%	+2,4%
Impegnato						
c) assunti e/o variati o rimodulati 2022	6.014.871	4.604.885	3.598.359	2.622.178	1.977.966	8.076.464
capacità d'impegno 2022 (c/a)	34,8%	29,4%	24,4%	20,0%	15,6%	1,3%
d) assunti e/o variati o rimodulati 2023	7.382.566	6.056.249	5.070.668	3.199.419	2.512.210	10.443.284
capacità d'impegno 2023 (d/b)	38,5%	35,6%	30,9%	22,2%	18,1%	1,6%
11 UNIVERSITA' E RICERCA						
Stanziamiento						
a) 2022	13.591.550	13.607.266	13.503.729	13.370.306	13.360.079	784.046.081
b) 2023	13.959.455	14.000.286	13.597.374	13.455.952	13.445.725	791.805.184
variazioni stanziamento (b-a)/a	+2,7%	+2,9%	+0,7%	+0,6%	+0,6%	+1,0%
Impegnato						
c) assunti e/o variati o rimodulati 2022	47.705	44.980	46.339	48.614	46.223	305.903
capacità d'impegno 2022 (c/a)	0,4%	0,3%	0,3%	0,4%	0,3%	0,0%
d) assunti e/o variati o rimodulati 2023	175.204	147.865	63.971	50.234	46.223	305.903
capacità d'impegno 2023 (d/b)	1,3%	1,1%	0,5%	0,4%	0,3%	0,0%
12 DIFESA						
Stanziamiento						
a) 2022	25.659.526	25.644.842	25.917.656	26.018.719	26.015.315	1.083.263.384
b) 2023	27.552.066	27.542.354	27.037.424	27.091.426	27.078.487	1.095.333.201
variazioni stanziamento (b-a)/a	+7,4%	+7,4%	+4,3%	+4,1%	+4,1%	+1,1%
Impegnato						
c) assunti e/o variati o rimodulati 2022	1.941.093	1.374.379	966.429	557.935	220.536	389.629
capacità d'impegno 2022 (c/a)	7,6%	5,4%	3,7%	2,1%	0,8%	0,0%
d) assunti e/o variati o rimodulati 2023	4.157.932	2.728.283	1.790.662	1.348.088	886.435	2.214.831
capacità d'impegno 2023 (d/b)	15,1%	9,9%	6,6%	5,0%	3,3%	0,2%
13 AGRICOLTURA, SOVRANITA' ALIMENTARE E FORESTE						
Stanziamiento						
a) 2022	1.438.882	1.216.218	946.362	920.785	825.485	33.113.173
b) 2023	1.672.832	1.398.511	1.006.759	956.985	861.941	36.829.943
variazioni stanziamento (b-a)/a	+16,3%	+15,0%	+6,4%	+3,9%	+4,4%	+11,2%
Impegnato						
c) assunti e/o variati o rimodulati 2022	152.448	85.899	17.113	11.445	3.769	48
capacità d'impegno 2022 (c/a)	10,6%	7,1%	1,8%	1,2%	0,5%	0,0%
d) assunti e/o variati o rimodulati 2023	360.888	257.579	65.129	22.715	4.109	196
capacità d'impegno 2023 (d/b)	21,6%	18,4%	6,5%	2,4%	0,5%	0,0%

Segue Tavola 58 - Capacità d'impegno per esercizio di assunzione e di esigibilità degli IPE, 2024-2029 e seguenti, per Amministrazione (spese finali) (migliaia di euro)

Ministeri	Esercizi di esigibilità degli IPE					
	2024	2025	2026	2027	2028	2029 e seguenti
14 CULTURA						
Stanziamiento						
a) 2022	3.471.798	3.229.630	3.044.048	2.963.639	2.944.765	138.709.435
b) 2023	3.475.098	3.461.286	3.191.411	3.116.207	3.111.049	142.975.383
variazioni stanziamento (b-a)/a	+0,1%	+7,2%	+4,8%	+5,1%	+5,6%	+3,1%
Impegnato						
c) assunti e/o variati o rimodulati 2022	301.410	50.285	55.957	63.709	72.011	335.697
capacità d'impegno 2022 (c/a)	8,7%	1,6%	1,8%	2,1%	2,4%	0,2%
d) assunti e/o variati o rimodulati 2023	347.667	79.133	72.855	67.952	73.596	338.599
capacità d'impegno 2023 (d/b)	10,0%	2,3%	2,3%	2,2%	2,4%	0,2%
15 SALUTE						
Stanziamiento						
a) 2022	2.457.667	2.212.663	2.061.669	1.827.122	1.791.212	103.795.966
b) 2023	2.494.356	2.337.933	2.092.497	1.842.608	1.796.748	104.378.241
variazioni stanziamento (b-a)/a	+1,5%	+5,7%	+1,5%	+0,8%	+0,3%	+0,6%
Impegnato						
c) assunti e/o variati o rimodulati 2022	471.267	372.002	326.845	141.650	131.484	748.427
capacità d'impegno 2022 (c/a)	19,2%	16,8%	15,9%	7,8%	7,3%	0,7%
d) assunti e/o variati o rimodulati 2023	532.143	471.587	380.242	165.084	134.907	763.217
capacità d'impegno 2023 (d/b)	21,3%	20,2%	18,2%	9,0%	7,5%	0,7%
16 TURISMO						
Stanziamiento						
a) 2022	169.900	119.730	74.430	66.908	66.908	5.044.385
b) 2023	298.301	266.201	135.885	78.062	78.062	6.070.203
variazioni stanziamento (b-a)/a	+75,6%	+122,3%	+82,6%	+16,7%	+16,7%	+20,3%
Impegnato						
c) assunti e/o variati o rimodulati 2022	8.203	1.964	1.860	979	-	-
capacità d'impegno 2022 (c/a)	4,8%	1,6%	2,5%	1,5%	0,0%	0,0%
d) assunti e/o variati o rimodulati 2023	48.736	52.107	1.860	979	-	-
capacità d'impegno 2023 (d/b)	16,3%	19,6%	1,4%	1,3%	0,0%	0,0%

3.2 BILANCIO DELLO STATO PER AZIONI

Il bilancio dello Stato è articolato, sul lato della spesa, in Stati di previsione, Missioni, Programmi e Azioni. I Programmi del bilancio sono stati introdotti con funzione informativa dal 2008 e, poi, dall'esercizio finanziario 2011 anche con funzione autorizzatoria, diventando unità di voto parlamentare. A partire dal disegno di Legge di Bilancio 2017-2019, in attuazione dell'articolo 25-bis della legge 196 del 2009, sono state introdotte le "Azioni" che costituiscono un ulteriore livello di dettaglio dei Programmi di spesa, finalizzato a esplicitare meglio cosa si realizza con le risorse finanziarie e per quali scopi.

Allo stato attuale, le azioni del bilancio dello Stato hanno carattere conoscitivo e integrano le classificazioni esistenti. È stato previsto un periodo di sperimentazione per valutare l'idoneità delle azioni a costituire l'unità elementare di riferimento per la gestione e la rendicontazione del bilancio, in sostituzione dei capitoli di spesa. A seguito di una eventuale valutazione positiva, il Presidente del Consiglio dei Ministri dovrà emanare un proprio decreto in cui verrà stabilito l'esercizio finanziario a decorrere dal quale le azioni costituiranno le unità elementari di bilancio ai fini della gestione e della rendicontazione. In ogni caso, tale passaggio è subordinato all'implementazione e all'adeguamento dei sistemi informativi dei diversi soggetti interessati (la Ragioneria generale dello Stato, la Banca d'Italia e la Corte dei conti).

A qualche anno di distanza dalla loro introduzione, le azioni hanno garantito da un lato una maggiore leggibilità del bilancio in funzione della realizzazione degli obiettivi fissati dal legislatore, dall'altro una maggiore flessibilità amministrativa esercitabile in corso d'esercizio, con conseguenziale maggiore efficienza nell'allocazione e quindi nell'utilizzo delle risorse.

Il programma di spesa, che rappresenta l'unità di voto parlamentare, pur consentendo di raggruppare un insieme omogeneo di attività per raggiungere una medesima finalità, tende a essere percepito come un livello troppo alto e poco esplicativo rispetto all'azione delle Amministrazioni e degli obiettivi individuati dal livello politico. Presentando i contenuti di ciascun programma in maggiore dettaglio, le azioni favoriscono la comprensione di quali siano gli interventi sottostanti, conservando in ogni caso l'ancoraggio alle quantificazioni delle singole autorizzazioni legislative, la cui gestione ad oggi trova riscontro nei singoli capitoli.

Nel processo di implementazione di questa diversa classificazione dei dati di bilancio finalizzata ad effettuare un raccordo tra il bilancio e le politiche pubbliche, le azioni costituiscono una opportunità per evidenziare i *trade-off* tra le diverse possibilità di allocazione delle risorse e per fornire indicazioni per una valutazione *ex-post* dei risultati degli interventi dell'azione di governo e quindi per operare un riordino del quadro contabile, di sviluppo per le attività di analisi e valutazione della spesa nonché di superamento della spesa storica tramite una rivalutazione annuale delle effettive risorse occorrenti in base ai fattori di produzione e degli output attesi. Tali innovazioni non richiedono solo l'individuazione di strumenti tecnici opportuni ma anche un forte impegno culturale nonché cambiamenti organizzativi nel sistema dei controlli.

Il DPCM del 14 ottobre 2016, che ha proceduto all'individuazione delle azioni elenca complessivamente 34 missioni, 175 programmi e 720 azioni. Con la prima applicazione delle azioni al disegno di legge di bilancio 2017-2019 sono state apportate modifiche dovute sostanzialmente alla soppressione di alcune azioni per effetto del ricollocamento dei capitoli sottostanti ad altri programmi, portando il numero delle azioni a 716.

Nei successivi esercizi è stata in linea di massima mantenuta l'aderenza alle indicazioni generali tese a garantire significatività e rappresentatività delle azioni, anche tramite il trattamento uniforme di voci di spesa comuni a tutti gli stati di previsione. Le azioni del bilancio hanno tuttavia visto numerose modifiche, che riflettono principalmente i cambiamenti che seguono:

- norme di legge che hanno introdotto politiche non rappresentabili con le azioni esistenti, rendendo pertanto necessaria l'istituzione di nuove azioni;
- una diversa collocazione degli interventi (e pertanto dei capitoli di spesa) tra i programmi, allo scopo di affinare la rappresentazione delle politiche sottostanti;
- una revisione della denominazione di alcune azioni, per rendere maggiormente chiara la rappresentazione dell'allocazione delle risorse o per dare maggiore risalto ad alcuni interventi di spesa, e/o la loro soppressione a seguito dell'esaurimento delle risorse in bilancio destinate all'intervento specifico;
- modifiche alla struttura del bilancio per effetto di riorganizzazioni amministrative, all'interno di ciascun dicastero o tra Ministeri, determinando tra le altre il maggiore impatto sulla struttura per missioni, programmi e azioni del bilancio.

Un riferimento fondamentale per l'individuazione delle azioni sono le autorizzazioni di spesa poiché consentono di capire cosa si vuole realizzare con le risorse e per quali scopi. Per questo motivo, il DPCM 14 ottobre 2016, all'articolo 2, comma 1, specifica che le azioni dovrebbero corrispondere il più possibile a raggruppamenti omogenei di autorizzazioni di spesa in modo da poter meglio evidenziare la politica messa in atto con le risorse corrispondenti.

Di seguito un quadro riepilogativo delle strutture amministrative a partire dalla Legge di Bilancio 2016.

Tavola 59 - Strutture amministrative, missioni, programmi e azioni – Legge di Bilancio dal 2016 al 2023 ()**

	2016	2017	2018	2019	2020	2021	2022	2023
Amministrazioni centrali	13	13	13	13	13	14 (**)	15	15
Centri di responsabilità CDR	118	114	114	114	105	112	118	120
Missioni	34	34	34	34	34	34	34	34
di cui Missioni condivise tra amministrazioni	21	17	17	17	17	17	17	17
Programmi (*)	182	175	175	176	175	177	181	183
Azioni, contando una volta quelle standard (*)		716	718	713	705	710	721	719
di cui azioni Spese di personale per il programma		138	138	139	138	140	145	148
Azioni, contando distintamente quelle standard (*)		788	800	796	788	798	816	814
di cui azioni Spese di personale per il programma		150	150	151	150	153	159	162

(*) I programmi 32.2 "Indirizzo politico" e 32.3 "Servizi e affari generali per le amministrazioni di competenza" comprendono voci di spesa che caratterizzano in maniera omogenea l'attività delle amministrazioni. Pur essendo presenti in tutti gli stati di previsione, sono considerati una sola volta ai fini del conteggio esposto. Tali programmi sono inoltre composti da un insieme standardizzato di 7 azioni, a cui si aggiungono in alcuni casi azioni specifiche. In questa tabella l'informazione sul numero totale delle azioni è riportata sia contando una sola volta le azioni standard sia contando le azioni standard distintamente per ciascun stato di previsione dove sono presenti.

(**) In questa tavola le strutture amministrative e missioni, programmi e azioni vengono osservate alla data di apertura della gestione di bilancio dell'esercizio finanziario di riferimento). Nel caso dell'esercizio finanziario 2021, le strutture amministrative risultano pari a 14; nel corso del 2021 il Governo ha ridefinito l'attribuzione delle competenze in materia di tutela dei beni e delle attività culturali e di politiche per il turismo, al fine di meglio valorizzare le rispettive specificità, istituendo due nuovi dicasteri, il Ministero della cultura e il Ministero del turismo, in luogo del precedente Ministero per i beni e le attività culturali e per il turismo. Pertanto, a consuntivo 2021 le strutture amministrative risultano pari a 15.

A consuntivo 2023 il numero delle azioni è aumentato di un'unità rispetto a quello indicato nella legge di bilancio 2023.

Si tratta dell'azione 029.004.0006 "Misure premiali per favorire l'utilizzo di strumenti di pagamento elettronici" dello stato di previsione del Ministero dell'Economia e delle Finanze, riattivata nel corso del 2023 per il completamento delle operazioni di rimborso e la gestione delle controversie derivanti dall'attuazione del Programma Cashback (conclusosi a dicembre 2021) a seguito del decreto legge n. 198/2022, articolo 3, comma 10-decies, che ha disposto uno stanziamento di risorse pari a 700 mila euro per l'anno 2023, appostate sul pertinente capitolo 1495.

L'andamento del numero di azioni che si osserva negli anni riflette una serie di circostanze diverse quali l'effettivo esaurimento nel corso del tempo di alcuni interventi, la ricomposizione della spesa tra azioni per effetto delle riorganizzazioni dei Ministeri, nonché l'introduzione di nuovi interventi e/o misure straordinarie (ad esempio, quelle introdotte nel corso del 2020 per l'emergenza epidemiologica da Covid-19).

La capacità delle azioni di rappresentare delle finalità ben delineate e omogenee, pur in presenza di talune difficoltà, in parte derivanti anche dall'individuazione e definizione dei programmi di spesa, ha risentito di diversi cambiamenti, seguendo sia l'evoluzione delle politiche finanziate dal bilancio dello Stato sia, come già illustrato, le riorganizzazioni delle strutture e delle competenze dei Ministeri. Inoltre, sono state attuate revisioni alla struttura del bilancio per rendere più individuabili le politiche pubbliche nel documento contabile e maggiormente monitorabili i loro effetti, pur nella consapevolezza che evidenziare le politiche pubbliche tramite il bilancio determina alcune difficoltà definitorie e sconta taluni limiti insiti nella natura principalmente contabile del documento. La struttura del bilancio per missioni, programmi e azioni necessita quindi di una continua manutenzione e di interventi per il suo miglioramento.

In continuità con l'andamento degli anni passati, la quota di programmi che offrono una più articolata rappresentazione della destinazione delle risorse, con un numero di azioni che va da 4 a 8, si attesta intorno al 38 per cento. I programmi composti da 3 azioni aumentano ancora passando da 48 nel 2022 a 50 nel 2023 (nel 2021 erano

42). Aumentano nel 2023 anche i programmi composti da 4 azioni (23 rispetto ai 20 del 2022), mentre vi è una riduzione di quelli composti da 5 azioni (passano da 14 a 12 nel 2023).

I programmi di spesa dovrebbero comprendere, di norma, più di un'azione, di cui una inerente le "Spese di personale per il programma".

Tale azione comprende pertanto:

- i redditi da lavoro dipendente, inclusi i compensi per il lavoro straordinario e i buoni pasto;
- i connessi oneri sociali e le imposte sulla produzione a carico del datore di lavoro.

Giova segnalare, infine, che il numero delle azioni "Spese di personale per il programma" è aumentato nel tempo passando da 138 nel 2020 a 148 nel 2023; vi sono poi i casi dove l'azione per le spese di personale è stata introdotta per un programma già esistente che ne era privo in precedenza.

3.3 RICORSO A STRUMENTI DI FLESSIBILITÀ E SEMPLIFICAZIONE NELLA FASE GESTIONALE DEL BILANCIO

3.3.1 RICORSO A STRUMENTI DI FLESSIBILITÀ

Il decreto legislativo 12 maggio 2016 n. 90 ha introdotto, in via permanente, strumenti che ampliano e rendono organica la disciplina in materia di flessibilità di bilancio in fase gestionale, definendo le facoltà con cui gli atti amministrativi possono rimodulare l'allocazione iniziale delle risorse iscritte in bilancio senza la necessità di ulteriori interventi legislativi. Il ricorso alle varie forme di flessibilità di bilancio si rende indispensabile nei casi in cui, successivamente all'approvazione parlamentare del bilancio di previsione, il verificarsi di eventi imprevisi rende l'allocazione delle risorse non più appropriata in relazione agli obiettivi; in altri casi, la disponibilità di un adeguato margine di flessibilità rappresenta un elemento indispensabile per il razionale impiego delle risorse nell'ambito di una medesima Amministrazione, anche tenuto conto dell'entità delle manovre di finanza pubblica che incidono sul bilancio dello Stato. Le forme di flessibilità sono sintetizzate nella Tavola 60.

Tavola 60 - Facoltà di flessibilità concesse in fase di gestione di bilancio a seguito dell'adozione del d.lgs n. 90 del 2016 e D.L. n. 32 del 2019

Strumento	Caratteristica spesa	Ambito di riferimento della variazione	Disposizione legislativa	Tipologia bilancio	Note
DDG	FB e OI, per questi ultimi devono essere rispettati i vincoli di spesa ad essi sottostanti (escluse OBB)	Variazioni compensative all'interno dell'azione <i>(nella normativa precedente all'interno dei capitoli)</i>	Articolo 33, comma 4-bis, legge n.196 del 2009, come introdotto da articolo 5, decreto-legislativo n. 90 del 2016	Di cassa e di competenza	È escluso l'utilizzo degli stanziamenti di spesa in conto capitale per finanziare spese correnti
DMC	FB e OI, per questi ultimi devono essere rispettati i vincoli di spesa ad essi sottostanti (escluse OBB)	Variazioni tra Capitoli all'interno di ciascun programma <i>(nella normativa precedente all'interno dello stesso macroaggregato)</i>	Articolo 33, comma 4, legge n.196 del 2009, come modificato da articolo 5, decreto-legislativo n. 90 del 2016	Di cassa e di competenza	È escluso l'utilizzo degli stanziamenti di spesa in conto capitale per finanziare spese correnti
DMC	FL, FB e OI	Tra capitoli anche di programmi diversi in ciascun STP <i>(già in vigore in forma transitoria per effetto del DL n. 95/2012 art. 6, c. 14, prorogato per il 2014, 2015 e 2016 dal DL n. 192/2014 art. 10, c. 10)</i>	Articolo 33, comma 4-quinquies, legge n.196 del 2009, come introdotto da articolo 5, decreto-legislativo n. 90 del 2016	Di cassa	Sono esclusi i pagamenti effettuati mediante l'emissione di ruoli di spesa fissa.

Strumento	Caratteristica spesa	Ambito di riferimento della variazione	Disposizione legislativa	Tipologia bilancio	Note
DMT, DRGS (dal 2019)	FB e OI, per questi ultimi devono essere rispettati i vincoli di spesa ad essi sottostanti (escluse OBB)	Variazioni compensative in ciascuno STP, per i capitoli della categoria 2 "consumi intermedi" e categoria 21 "investimenti fissi lordi" (nella normativa precedente la facoltà era consentita all'interno di ciascun programma)	Articolo 33, comma 4-ter, legge n.196 del 2009, come introdotto da articolo 5, decreto-legislativo n. 90 del 2016, art. 4-quater, c. 2 del DL32/2019	Di cassa e di competenza	È escluso l'utilizzo degli stanziamenti di spesa in conto capitale per finanziare spese correnti
DID	FB e OI, per questi ultimi devono essere rispettati i vincoli di spesa ad essi sottostanti (escluse OBB)	Variazioni compensative in ciascuno STP, per i capitoli della categoria 2 "consumi intermedi" e categoria 21 "investimenti fissi lordi" per le sole spese per acquisto di beni e servizi comuni riferite a più centri di responsabilità amministrativa gestite nell'ambito dello stesso Ministero da un unico ufficio o struttura di servizio (cc.dd. gestioni unificate) (non esiste normativa precedente)	Articolo 33, comma 4-quater, legge n.196 del 2009, come introdotto da articolo 5, decreto-legislativo n. 90 del 2016	Di cassa e di competenza	

Legenda: DMC Decreto Ministro competente; DDG Decreto Direttore generale; DMT Decreto Ministro dell'economia e delle finanze; DRGS Decreto del Ragioniere Generale dello Stato; DID Decreto Interdirettoriale Ispettore generale del bilancio e Direttore competente; FL Spese di Fattore legislativo; OI Spese con caratteristica di Onere inderogabile; FB Spese di Fabbisogno; OBB Spese Obbligatorie

Sebbene la normativa sia entrata in vigore già nel corso del 2016 (14 giugno), è a partire dall'esercizio 2017 che ha trovato una sua completa attuazione, non solo perché è stato possibile avvalersene nell'intero arco dell'anno, ma anche perché è stato possibile ampliare la flessibilità stabilita per i DDG solo a seguito dell'introduzione delle azioni che sono presenti come articolazione del Bilancio proprio a partire dall'esercizio 2017. Inoltre, essendo il DRGS entrato in vigore nella seconda metà del 2019, i suoi effetti possono essere misurati parzialmente per quell'esercizio e per intero solo a partire dal 2020.

La Tavola 61 fornisce il quadro complessivo del ricorso alle varie facoltà: in particolare riportando, per il periodo 2016-2023 e per ciascuna tipologia di decreto, il numero dei provvedimenti che hanno fatto ricorso alle diverse forme di flessibilità e le relative risorse finanziarie movimentate nel complesso¹⁴. Inoltre, per dare una dimensione del fenomeno, tali dati sono posti a confronto con l'insieme dei decreti che hanno operato variazioni compensative.

Tavola 61 - Quadro riepilogativo dei decreti che hanno effettuato variazioni compensative con evidenza dell'applicazione delle nuove facoltà di flessibilità (*) – Esercizi 2016-2023 (milioni di euro)

Tipo decreto	variazioni compensative	2016		2017		2018		2019		2020		2021		2022		2023									
		n. decreti	risorse variato	n. decreti	risorse variato	n. decreti	risorse variato	n. decreti	risorse variato	n. decreti	risorse variato	n. decreti	risorse variato	n. decreti	risorse variato	n. decreti	risorse variato								
		CP	CS	CP	CS	CP	CS	CP	CS	CP	CS	CP	CS	CP	CS	CP	CS								
DDG	complessive	1.495	4.179	6.258	1.607	11.173	13.129	1.585	12.018	15.420	1.626	7.687	10.348	1.442	15.043	17.886	1.447	6.867	12.409	1.603	13.595	17.535	1.673	6.564	11.149
	di cui: nuova flessibilità	n.a.	n.a.	n.a.	453	8.268	9.138	516	8.443	11.455	652	5.507	6.947	655	12.811	14.555	716	5.567	8.961	778	12.039	14.178	840	5.733	8.006
DID	complessive	11	1	0	22	6	8	13	1.305	1.306	6	0	4	8	4	4	7	3	4	12	5	6	20	14	14
	di cui: nuova flessibilità	11	1	0	22	6	8	12	5	6	6	0	4	8	4	4	6	3	4	12	5	6	20	14	14
DMC	complessive	629	791	7.348	531	814	3.091	479	705	4.303	520	584	4.970	496	642	4.777	509	5.534	12.850	529	794	9.984	582	1.342	16.178
	di cui: nuova flessibilità	6	18	n.a.	24	63	n.a.	30	75	n.a.	47	231	n.a.	56	171	n.a.	55	167	n.a.	55	139	n.a.	38	87	n.a.
DRGS	complessive										16	581	563	65	1.960	1.842	101	3.198	3.211	55	1.062	1.063	52	303	309
	di cui: nuova flessibilità										3	19	0	13	25	23	20	851	838	9	507	507	13	35	41
DMT	complessive	43	8.791	8.943	72	922	841	84	3.074	3.052	47	2.469	2.460	41	4.370	4.270	50	2.990	3.487	60	3.966	3.966	51	3.145	3.166
	di cui: nuova flessibilità	3	13	4	21	123	99	9	31	31	7	25	24	3	14	14	6	19	19	2	7	7	1	2	2
TOTALE	complessive	2.178	13.761	22.549	2.232	12.915	17.069	2.161	17.101	24.081	2.215	11.322	18.344	2.062	22.020	28.780	2.114	18.591	31.959	2.259	19.422	32.554	2.378	11.368	30.816
	di cui: nuova flessibilità	20	33	5	520	8.461	9.245	567	8.553	11.491	715	5.781	6.975	735	13.025	14.597	803	6.607	9.821	856	12.697	14.699	912	5.870	8.063

(*) Facoltà di flessibilità concesse in fase di gestione di bilancio a seguito dell'adozione del d.lgs n. 90 del 2016 e rinnovate dal d.l. n. 32 del 2019

¹⁴ Per esaminare più precisamente l'effetto della flessibilità, sono stati esclusi dall'analisi dei DMC, DMT e DRGS tutti i decreti che coinvolgono capitoli relativi ai Fondi (ad eccezione di quelli che vengono ripartiti per esigenze di flessibilità gestionale nell'ambito di uno specifico stato di previsione).

Osservando la tavola emerge che, in rapporto al numero complessivo di decreti che si mantiene stabilmente su valori in crescita e sempre al di sopra delle 2.000 unità, anche nel 2023 risulta consolidata la tendenza all'aumento del numero di atti con cui si applicano le nuove forme di flessibilità. Tale numero nel 2023 raggiunge la quota di 912 (in aumento del 6,5% rispetto al 2022) e rappresenta il 38,4% del totale dei decreti (37,9% nel 2022).

Come accaduto negli esercizi precedenti, anche nel 2023 la distribuzione per tipologia dei decreti si caratterizza per un forte ricorso ai DDG, sia in termini complessivi con 1.673 decreti su un totale di 2.378 (70,4%), ma ancor di più in termini di ricorso alla nuova flessibilità con 840 DDG su 912 nel complesso (92,1%).

Da notare che, rispetto al 2022 si apprezzano variazioni sia del numero dei DDG in cui vengono effettuate operazioni compensative all'interno dell'azione (+62 unità), sia del numero complessivo dei DDG (+70 unità), mentre rimane sostanzialmente invariato il rapporto tra le due grandezze (50,2%, contro il 48,5% del 2022).

Complessivamente i DDG registrati nel 2023 apportano variazioni compensative di bilancio pari a 6,6 miliardi per la competenza e 11,1 miliardi per la cassa. Si registra pertanto rispetto al 2022 il forte decremento del -51,7% per la competenza, che si dimezza, e del -36,4% per la cassa, mettendo in evidenza un andamento altalenante dei valori, più accentuato a partire dal 2020. Tale fenomeno è spiegato dalla presenza, non costante in ogni esercizio, di pochissimi DDG che movimentano risorse molto ingenti: nel 2023 il solo riparto del Fondo per l'attuazione dell'ordinamento regionale delle Regioni a statuto speciale ha ricollocato 4,3 miliardi di competenza e di cassa.

Se consideriamo i soli DDG che hanno applicato le nuove forme di flessibilità, tali importi si riducono a 5,7 miliardi per la competenza e 8 miliardi per la cassa che, al netto delle variazioni rappresentate dal già citato riparto del Fondo per l'attuazione dell'ordinamento regionale delle Regioni a statuto speciale, diminuiscono fino a 1,5 miliardi per la competenza e 3,7 miliardi per la cassa. Anche nel 2023 si osserva che nella maggior parte dei casi i DDG apportano ai piani gestionali dei capitoli (non considerando le compensazioni interne ai piani gestionali stessi) variazioni di importo limitato, inferiore o pari a un milione di euro nel 89,1% dei casi per la competenza e nel 82,4% per la cassa. Inoltre, il numero di DDG adottati in termini di cassa anche nel 2023 è superiore al numero di quelli adottati in termini di competenza, confermando in generale il fatto che le Amministrazioni ritengono utili le forme di flessibilità consentite ai fini dell'accelerazione delle operazioni di pagamento.

Rispetto all'esercizio precedente risulta aumentato il numero complessivo dei DMC, che nel 2023 è pari a 582 (+10% rispetto al 2022), mentre segna una flessione il ricorso alla maggiore flessibilità introdotta dai d.lgs n. 90 del 2016 e d.l. n. 32 del 2019, che è stata adottata in 38 casi (55 nel 2022) con una riduzione del volume delle risorse di competenza movimentate, che passa da 139 miliardi nel 2022 a 87 miliardi nel 2023 (-37,6%).

Oltre che con i DMT, a partire dal 2019 anche con i DRGS si è potuta applicare la facoltà che consente di effettuare variazioni compensative tra programmi diversi, coinvolgendo le sole categorie 2 "*Consumi intermedi*" e 21 "*Investimenti fissi lordi*". Il 2020 è stato il primo esercizio in cui si è potuto osservare il fenomeno per l'anno intero e il 2021 evidenzia un rafforzamento dell'uso dei DRGS, con valori che rappresentano l'apice della serie storica osservata. A partire dal 2022 i valori regrediscono sia in termini di numero di atti che di risorse movimentate e il 2023 mostra, rispetto all'esercizio precedente, da una parte piccole differenze nel numero di atti (52 complessivi contro i 55 del 2022, di cui 13 hanno applicato la maggiore flessibilità concessa contro i 9 del 2022), dall'altra una forte riduzione delle risorse movimentate che passano da 1.062 a 303 milioni per la competenza (-71,5%) e da 1.063 a 309 milioni per la cassa (-70,9%).

In diminuzione il ricorso ai DMT che effettuano variazioni compensative con 51 atti (60 nel 2022), di cui solo uno ha applicato la maggiore flessibilità concessa dai citati d.lgs n. 90 del 2016 e d.l. n. 32 del 2019, toccando sin qui il minimo storico del fenomeno. In calo anche il valore delle risorse movimentate, che da 4 miliardi di competenza e cassa nel 2022 scende nel 2023 a 3,1 miliardi per la competenza (-20,7%) e a 3,2 miliardi per la cassa (-20,2%).

La Tavola 62 contiene la distribuzione per ministero dei decreti che nel 2023 hanno applicato la maggiore flessibilità introdotta dal DL n. 90 del 2016, nella quale si riscontra una sostanziale diffusione dell'adozione delle nuove norme da parte delle Amministrazioni. Esaminando i dati più salienti emerge per i DDG l'ampio ricorso alla flessibilità da parte del Ministero della Difesa (222 decreti), del Ministero dell'Interno (103 decreti) e del Ministero della Cultura (96 decreti) che da soli coprono il 50,1% dei casi.

L'analisi dei dati per l'esercizio 2023 conferma la tendenza degli esercizi precedenti, mostrando come le nuove forme di flessibilità vengano utilizzate soprattutto dai responsabili delle strutture in cui si articolano le Amministrazioni (Direttori Generali), che colgono l'opportunità di vedere ampliata la propria autonomia di intervento sul Bilancio che si concretizza, nella maggioranza dei casi, in variazioni compensative di importi non elevati. Più difficoltà continua ad incontrare l'adozione dei nuovi strumenti di flessibilità destinati ad una gestione trasversale all'intera Amministrazione, per la quale è necessario un superiore coordinamento e una più ampia programmazione delle risorse stesse.

Tavola 62 - Distribuzione per Ministero dei decreti in cui trovano applicazione le nuove facoltà di flessibilità (*) – Anno 2023
(migliaia di euro)

MINISTERO	DDG		DID		DMC		DRGS		DMT	
	n. decreti	risorse finanziarie variare	n. decreti	risorse finanziarie variare	n. decreti	risorse finanziarie variare	n. decreti	risorse finanziarie variare	n. decreti	risorse finanziarie variare
Economia	40	CP 4.580.095 CS 5.411.890	8	CP 12.340 CS 12.601	2	CP 1.705 CS n.a.	2	CP 2.000 CS 8.400	1	CP 1.500 CS 1.500
Imprese	30	CP 641 CS 248.648	1	CP CS		CP CS		CP CS		CP CS
Lavoro	21	CP 317.170 CS 605.351	1	CP 3 CS 3		CP CS		CP CS		CP CS
Giustizia	40	CP 26.993 CS 71.381	1	CP CS	6	CP 43.286 CS n.a.		CP CS		CP CS
Esteri	29	CP 3.109 CS 13.104	3	CP 476 CS 476	2	CP 76 CS n.a.	1	CP 95 CS 95		CP CS
Istruzione	35	CP 28.464 CS 136.187		CP CS		CP CS	1	CP 5.384 CS 5.384		CP CS
Interno	103	CP 53.513 CS 362.854		CP CS	14	CP 17.773 CS n.a.	1	CP 4.019 CS 4.019		CP CS
Ambiente	64	CP 2.427 CS 166.789		CP CS	1	CP 579 CS n.a.		CP CS		CP CS
Infrastrutture	76	CP 6.299 CS 230.155	1	CP 526 CS 526	4	CP 3.481 CS n.a.		CP CS		CP CS
Università	13	CP 786 CS 153.334	1	CP 80 CS 80	1	CP 550 CS n.a.	1	CP 16 CS 16		CP CS
Difesa	222	CP 699.440 CS 429.572		CP CS	2	CP 13.414 CS n.a.	7	CP 23.443 CS 22.943		CP CS
Agricoltura	57	CP 4.581 CS 76.874		CP CS	3	CP 2.286 CS n.a.		CP CS		CP CS
Cultura	96	CP 8.028 CS 64.219		CP CS	2	CP 3.530 CS n.a.		CP CS		CP CS
Salute	5	CP 24 CS 22.444	3	CP 193 CS 193	1	CP 210 CS n.a.		CP CS		CP CS
Turismo	9	CP 1.500 CS 13.321	1	CP 227 CS 227		CP CS		CP CS		CP CS
TOTALE	840	CP 5.733.071 CS 8.006.121	20	CP 13.845 CS 14.106	38	CP 86.891 CS n.a.	13	CP 34.958 CS 40.858	1	CP 1.500 CS 1.500

(*) Facoltà di flessibilità concesse in fase di gestione di bilancio a seguito dell'adozione del d.lgs n. 90 del 2016 e rinnovate dal D.L. n. 32 del 2019

ALLEGATO: BILANCIO DELLO STATO PER AZIONI – RENDICONTO 2023

Box 2 – Bilancio dello Stato per azioni: principali grandezze del Rendiconto 2023

Missione Programma Azione	Impegnato a rendiconto - conto competenza	Pagato totale - conto competenza e conto residui	Rimasto da pagare totale - conto competenza e conto residui
1 Organi costituzionali, a rilevanza costituzionale e Presidenza del Consiglio dei ministri	3.537.421.233	3.643.331.700	2.236.073
1.1 Organi costituzionali	1.754.679.473	1.754.679.473	-
<i>Presidenza della Repubblica</i>	227.690.191	227.690.191	-
<i>Parlamento della Repubblica</i>	1.457.189.208	1.457.189.208	-
<i>Garanzia e legalita' costituzionale delle leggi</i>	62.677.124	62.677.124	-
<i>Supporto al Parlamento nelle materie di politica economica del lavoro e delle politiche sociali</i>	7.122.950	7.122.950	-
1.3 Presidenza del Consiglio dei Ministri	1.782.741.760	1.888.652.227	2.236.073
<i>Indirizzo e coordinamento dell'azione di Governo</i>	839.109.531	889.219.998	36.073
<i>Celebrazioni ed eventi a carattere nazionale ed internazionale</i>	428.002.232	425.802.232	2.200.000
<i>Contributo allo Stato dell'8 per mille</i>	192.623.522	192.623.522	-
<i>Interventi in materia di salvaguardia dei territori montani e aree di confine</i>	323.006.475	381.006.475	-
2 Amministrazione generale e supporto alla rappresentanza generale di Governo e dello Stato sul territorio	877.219.395	885.692.931	26.140.012
2.2 Attuazione delle funzioni del Ministero dell'Interno sul territorio tramite le strutture centrali e le Prefetture - Uffici Territoriali del Governo	877.219.395	885.692.931	26.140.012
<i>Spese di personale per il programma</i>	457.659.013	457.631.199	187.997
<i>Gestione e assistenza del personale degli Uffici Territoriali del Governo</i>	51.507	44.307	7.475
<i>Contributo all'Agenzia dei beni confiscati</i>	16.612.365	16.632.453	-
<i>Spese per la custodia dei veicoli sequestrati ed esercizio delle funzioni sanzionatorie amministrative nelle materie dematerializzate</i>	179.974.557	188.069.561	2.998.654
<i>Gestione dei servizi logistici, amministrativi e del personale delle Prefetture per: ordine pubblico, sicurezza, cittadinanza e immigrazione e coordinamento con le autonomie territoriali</i>	67.939.485	68.377.849	22.886.146
<i>Interventi per il Fondo delle vittime dell'usura e della mafia</i>	154.982.468	154.937.562	59.740
3 Relazioni finanziarie con le autonomie territoriali	146.532.655.117	143.793.449.795	24.836.577.803
3.1 Erogazioni a Enti territoriali per interventi di settore	2.170.290.579	2.270.073.726	28.520.022
<i>Mutui a favore delle Regioni per politiche di settore</i>	-	-	7.500.000
<i>Finanziamento dei piani di rientro del debito dei Comuni in gestione commissariale straordinaria</i>	387.080.032	486.863.179	21.020.022
<i>Oneri finanziari su mutui contratti a carico dello Stato di prevalente interesse nazionale</i>	765.015.944	765.015.944	-
<i>Rimborso quota capitale mutui con oneri a carico dello Stato di prevalente interesse nazionale</i>	1.018.194.603	1.018.194.603	-
3.5 Compartecipazione e regolazioni contabili ed altri trasferimenti alle autonomie speciali	35.307.873.344	35.374.211.548	553.201.153
<i>Compartecipazione delle autonomie speciali ai gettiti dei tributi erariali per lo svolgimento delle funzioni assegnate</i>	9.537.763.044	9.432.729.644	352.035.044
<i>Regolazioni contabili relative alla compartecipazione delle autonomie speciali ai gettiti dei tributi erariali riscossi direttamente dalle autonomie speciali</i>	24.029.570.533	24.029.570.533	-
<i>Interventi di settore a favore delle Regioni a statuto speciale</i>	1.740.539.767	1.911.911.371	201.166.108
3.6 Concorso dello Stato al finanziamento della spesa sanitaria	89.736.623.992	87.964.747.489	15.106.076.192
<i>Tutela dei livelli essenziali di assistenza</i>	89.653.623.992	87.881.747.489	15.106.076.192
<i>Contributi per strutture sanitarie private</i>	83.000.000	83.000.000	-
3.7 Rapporti finanziari con Enti territoriali	2.458.981.655	2.242.058.127	525.894.633
<i>Concorso dello Stato per mobilità dei dipendenti pubblici</i>	16.817.916	9.753.575	11.866.900
<i>Compensazione differenze prezzo carburanti in zone di confine</i>	19.999.379	-	19.999.379
<i>Interventi di settore a favore delle Regioni</i>	1.225.396.583	1.036.458.049	485.664.098
<i>Reintegro del minor gettito IRAP destinato alle Regioni sul costo del lavoro</i>	384.673.000	384.673.000	-
<i>Oneri finanziari su mutui contratti a carico dello Stato di prevalente interesse territoriale</i>	207.737.681	207.737.681	-
<i>Rimborso quota capitale mutui con oneri a carico dello Stato di prevalente interesse territoriale</i>	229.030.895	229.030.895	-
<i>Attuazione federalismo amministrativo</i>	372.721.103	372.205.752	3.164.788
<i>Rimborso IVA per contratti di servizio di pubblico trasporto</i>	2.605.098	2.199.174	5.199.468

Missione Programma Azione	Impegnato a rendiconto - conto competenza	Pagato totale - conto competenza e conto residui	Rimasto da pagare totale - conto competenza e conto residui
3.8 Gestione dell'albo dei segretari comunali e provinciali	23.948.250	22.093.989	3.441.254
<i>Spese di personale per il programma</i>	19.434.301	19.039.479	968.142
<i>Gestione e assistenza del personale dell'Albo dei segretari comunali</i>	1.033	1.033	-
<i>Albo segretari comunali</i>	2.333.547	2.499.884	386.295
<i>Formazione specialistica dei dirigenti delle amministrazioni locali</i>	2.179.369	553.593	2.086.817
3.9 Interventi e cooperazione istituzionale nei confronti delle autonomie locali	74.020.995	65.466.973	105.029.954
<i>Spese di personale per il programma</i>	20.818.367	20.818.367	-
<i>Servizi anagrafici, stato civile e formazione</i>	4.262.144	7.803.974	4.285.762
<i>Servizi elettorali</i>	12.159.621	28.081.721	29.440.729
<i>Supporto alle Amministrazioni sul territorio</i>	231.498	187.906	82.350
<i>Gestione, assistenza e formazione della categoria dei segretari generali delle comunità montane e dei consorzi dei Comuni</i>	5.190	6.080	10.210
<i>Gestione della carta d'identità elettronica</i>	36.544.176	8.568.925	71.210.903
3.10 Elaborazione, quantificazione e assegnazione delle risorse finanziarie da attribuire agli enti locali	16.760.916.303	15.854.797.944	8.514.414.595
<i>Spese di personale per il programma</i>	3.196.507	3.196.507	-
<i>Ripartizione risorse agli Enti Locali da devoluzione fiscalità</i>	8.852.863.587	9.003.109.348	497.290.612
<i>Attribuzione risorse agli Enti Locali a compensazione di minori entrate da fiscalità</i>	825.517.469	778.109.918	545.162.221
<i>Attribuzione contributi specifici in favore di determinati Enti Locali</i>	3.923.921.811	2.825.233.372	6.931.893.208
<i>Ammortamento mutui per interventi specifici a favore degli Enti Locali</i>	91.668.753	92.823.854	39.654.121
<i>Contributi a rimborso maggiori spese degli Enti Locali per contenimento tariffe servizi pubblici</i>	18.576.750	20.656.731	2.275.033
<i>Anticipazioni per risanamento Enti Locali e contributi in conto interessi per operazioni di indebitamento</i>	61.205	61.205	-
<i>Trasferimenti ai Comuni per il contrasto all'evasione fiscale e contributiva</i>	3.060.120	3.088.708	6.671
<i>Supporto all'attività di elaborazione e assegnazione dei trasferimenti erariali</i>	667.966	357.217	576.255
<i>Federalismo amministrativo</i>	-	-	12.032.785
<i>Concorso dello Stato al finanziamento dei bilanci degli Enti Locali</i>	2.761.382.136	2.809.838.564	429.523.688
<i>Contributi a Province e città metropolitane per interventi relativi alla viabilità e all'edilizia scolastica</i>	280.000.000	318.322.520	56.000.000
4 L'Italia in Europa e nel mondo	87.527.429.869	87.417.573.666	252.257.965
4.1 Protocollo internazionale	8.243.542	8.025.797	488.151
<i>Spese di personale per il programma</i>	4.405.596	4.405.596	-
<i>Visite ufficiali, eventi internazionali e rapporti con il corpo diplomatico-consolare</i>	3.837.946	3.620.201	488.151
4.2 Cooperazione allo sviluppo	1.279.022.552	1.251.419.282	92.261.521
<i>Spese di personale per il programma</i>	8.666.771	8.666.771	-
<i>Partecipazione italiana alla cooperazione allo sviluppo in ambito europeo e multilaterale</i>	308.336.272	308.336.272	-
<i>Attività di indirizzo, valutazione e controllo della cooperazione allo sviluppo</i>	2.074.169	2.438.537	60.147
<i>Attuazione delle politiche di cooperazione mediante l'Agenzia Italiana per la Cooperazione allo Sviluppo</i>	959.945.340	931.977.702	92.201.375
4.4 Cooperazione economica e relazioni internazionali	57.268.199	61.448.222	3.563.358
<i>Spese di personale per il programma</i>	11.679.176	11.679.176	-
<i>Cooperazione politica ed economica con i paesi e le organizzazioni regionali dell'Asia, dell'America Latina e dell'Africa subsahariana</i>	27.102.193	31.300.215	3.493.358
<i>Cooperazione multilaterale in campo economico, commerciale e finanziario</i>	18.486.831	18.468.831	70.000
4.6 Promozione della pace e sicurezza internazionale	516.062.234	511.700.110	13.399.438
<i>Spese di personale per il programma</i>	12.852.700	12.852.700	-
<i>Rapporti politici internazionali e diritti umani</i>	452.154.668	452.136.349	72.463
<i>Sicurezza, disarmo e processi di stabilizzazione nelle aree di crisi</i>	51.054.866	46.711.061	13.326.975
4.7 Integrazione europea	40.670.884	40.531.435	1.232.954
<i>Spese di personale per il programma</i>	11.494.354	11.494.354	-

Missione Programma Azione	Impegnato a rendiconto - conto competenza	Pagato totale - conto competenza e conto residui	Rimasto da pagare totale - conto competenza e conto residui
<i>Politiche dell'Unione Europea</i>	4.006.489	3.989.329	87.295
<i>Accordi economici e politiche di sviluppo con i Paesi dell'Europa</i>	25.170.041	25.047.752	1.145.658
4.8 Italiani nel mondo e politiche migratorie	63.619.574	63.549.660	81.301
<i>Spese di personale per il programma</i>	5.126.068	5.125.885	183
<i>Politiche e servizi per gli italiani nel mondo</i>	3.048.472	2.987.166	64.268
<i>Cooperazione migratoria</i>	55.445.033	55.436.608	16.850
4.10 Partecipazione italiana alle politiche di bilancio in ambito UE	83.759.434.682	83.758.184.682	1.250.000
<i>Partecipazione al bilancio UE</i>	19.307.148.123	19.307.148.123	-
<i>Attuazione delle politiche comunitarie in ambito nazionale</i>	64.452.286.558	64.451.036.558	1.250.000
4.11 Politica economica e finanziaria in ambito internazionale	765.084.316	706.307.750	58.776.566
<i>Politiche di cooperazione economica in ambito internazionale</i>	12.523.081	12.523.081	-
<i>Partecipazione a banche, fondi ed organismi internazionali</i>	600.194.169	541.417.603	58.776.566
<i>Cancellazione debito paesi poveri</i>	152.367.066	152.367.066	-
4.12 Presenza dello Stato all'estero tramite le strutture diplomatico-consolari	190.997.301	167.609.565	67.608.269
<i>Spese di personale per il programma</i>	1.288.351	1.288.351	-
<i>Funzionamento delle strutture diplomatico-consolari e attività istituzionali delle sedi all'estero</i>	189.708.950	166.321.214	67.608.269
4.13 Rappresentanza all'estero e servizi ai cittadini e alle imprese	657.989.494	658.701.970	8.326.209
<i>Spese di personale per il programma all'estero</i>	168.818.595	168.818.414	181
<i>Risorse connesse all'impiego di personale all'estero</i>	486.015.320	488.218.319	6.797.695
<i>Programmazione, distribuzione ed avvicendamento del personale in Italia e all'estero, servizi ed aggiornamento professionale</i>	3.155.579	1.665.237	1.528.334
4.14 Coordinamento dell'Amministrazione in ambito internazionale	18.545.655	18.329.535	579.734
<i>Spese di personale per il programma</i>	12.638.675	12.639.428	-
<i>Programmazione e coordinamento dell'Amministrazione</i>	2.579.658	2.566.722	34.701
<i>Tutela dei connazionali nelle crisi internazionali</i>	3.111.513	2.911.933	539.957
<i>Attività di controllo e prevenzione dell'autorità nazionale - UAMA</i>	215.810	211.452	5.076
4.17 Sicurezza delle strutture in Italia e all'estero e controlli ispettivi.	6.842.321	7.750.876	1.469.234
<i>Spese di personale per il programma</i>	3.345.915	3.345.915	-
<i>Sicurezza e controlli delle strutture dell'Amministrazione</i>	3.496.405	4.404.961	1.469.234
4.18 Diplomazia pubblica e culturale	163.649.116	164.014.782	3.221.228
<i>Spese di personale per il programma</i>	12.546.709	12.546.709	-
<i>Promozione e diffusione della lingua e della cultura italiana all'estero</i>	87.200.733	87.184.428	2.718.343
<i>Risorse da destinare al personale in servizio presso le istituzioni scolastiche all'estero</i>	61.138.214	61.052.874	85.340
<i>Attività di pianificazione delle politiche</i>	1.301.929	1.757.080	402.321
<i>Comunicazione istituzionale e rapporti con i media</i>	1.461.531	1.473.691	15.224
5 Difesa e sicurezza del territorio	27.878.129.985	27.102.403.318	2.251.218.527
5.1 Approntamento e impiego Carabinieri per la difesa e la sicurezza	7.784.232.804	7.718.004.288	119.518.566
<i>Spese di personale per il programma</i>	6.971.334.245	6.971.362.837	221.326
<i>Comando, pianificazione, coordinamento e controllo di vertice. Sostegno logistico e amministrativo</i>	326.390.792	312.762.154	31.354.733
<i>Approntamento ed impiego delle unità operative per l'espletamento dei compiti militari e di polizia</i>	130.134.344	119.153.979	12.933.468
<i>Formazione ed addestramento del personale</i>	18.399.974	16.929.579	2.178.992
<i>Ammodernamento/Rinnovamento dello Strumento Operativo</i>	255.094.989	214.791.809	67.421.700
<i>Gestione e assistenza del personale dell'Arma</i>	60.458.126	58.571.220	2.501.848
<i>Approntamento, impiego e ricondizionamento dei Comandi e Reparti dell'Arma dei Carabinieri per le missioni internazionali</i>	22.420.333	24.432.710	2.906.498
5.2 Approntamento e impiego delle forze terrestri	6.619.487.792	6.622.755.529	95.805.068
<i>Spese di personale per il programma</i>	5.644.227.345	5.645.406.498	2.459.725

Missione Programma Azione	Impegnato a rendiconto - conto competenza	Pagato totale - conto competenza e conto residui	Rimasto da pagare totale - conto competenza e conto residui
<i>Comando, pianificazione, coordinamento e controllo di vertice delle forze terrestri</i>	4.226.132	4.797.050	331.031
<i>Approntamento ed impiego delle unità operative per l'espletamento dei compiti militari delle forze terrestri</i>	11.922.871	14.716.322	2.513.700
<i>Formazione militare del personale delle forze terrestri</i>	17.884.836	19.009.772	1.453.898
<i>Sostegno logistico e supporto territoriale delle forze terrestri</i>	592.593.779	592.954.197	43.821.750
<i>Approntamento, impiego e ricondizionamento dei Comandi e Reparti delle forze terrestri per le missioni internazionali</i>	319.431.860	316.412.710	43.683.551
<i>Gestione e assistenza per il personale delle forze terrestri</i>	29.200.970	29.458.980	1.541.414
5.3 Approntamento e impiego delle forze marittime	2.756.708.607	2.768.616.838	69.894.566
<i>Spese di personale per il programma</i>	2.168.288.961	2.173.796.836	23.478.082
<i>Comando, pianificazione, coordinamento e controllo di vertice delle forze marittime</i>	2.682.278	2.549.059	379.450
<i>Approntamento ed impiego delle unità operative per l'espletamento dei compiti militari delle forze marittime</i>	61.064.964	60.597.801	2.216.012
<i>Formazione militare del personale delle forze marittime</i>	12.907.086	13.010.733	447.573
<i>Sostegno logistico e supporto territoriale delle forze marittime</i>	266.995.429	272.562.477	17.713.723
<i>Approntamento, impiego e ricondizionamento dei Comandi e Reparti delle forze marittime per le missioni internazionali</i>	231.235.892	232.617.958	25.579.625
<i>Gestione e assistenza del personale delle forze marittime</i>	13.533.997	13.481.976	80.100
5.4 Approntamento e impiego delle forze aeree	3.373.760.115	3.365.196.478	64.362.107
<i>Spese di personale per il programma</i>	2.685.875.454	2.687.467.758	2.766.077
<i>Comando, pianificazione, coordinamento e controllo di vertice delle forze aeree</i>	1.957.533	2.466.820	540.194
<i>Approntamento ed impiego delle unità operative per l'espletamento dei compiti militari delle forze aeree</i>	70.260.014	67.902.886	5.458.224
<i>Formazione militare del personale delle forze aeree</i>	33.694.342	30.314.669	7.629.684
<i>Sostegno logistico e supporto territoriale delle forze aeree</i>	284.039.435	283.851.689	22.096.501
<i>Trasporto aereo di Stato</i>	31.437.343	26.940.822	4.585.223
<i>Approntamento, impiego e ricondizionamento dei Comandi e Reparti delle forze aeree per le missioni internazionali</i>	245.959.359	245.629.018	20.802.705
<i>Gestione e assistenza per il personale delle forze aeree</i>	20.536.635	20.622.817	483.499
5.6 Pianificazione generale delle Forze Armate e approvvigionamenti militari	6.355.133.534	5.618.729.252	1.835.811.970
<i>Spese di personale per il programma</i>	287.912.597	287.862.801	681.116
<i>Formazione, aggiornamento, specializzazione e qualificazione del personale dell'Area interforze tecnico-amministrativa e tecnico-industriale</i>	2.039.657	1.067.757	1.148.349
<i>Ammodernamento, rinnovamento e sostegno delle capacità dello Strumento Militare</i>	5.815.637.316	5.089.369.397	1.793.519.426
<i>Pianificazione generale, direzione e coordinamento di vertice - area tecnico/amministrativa e tecnico/industriale</i>	59.575.252	57.473.184	8.281.550
<i>Approvvigionamenti comuni e sostegno logistico e supporto territoriale delle Forze Armate e dell'area tecnico amministrativa e tecnico-industriale</i>	100.778.175	102.284.195	5.167.944
<i>Ricerca tecnologica nel settore della difesa</i>	57.342.762	48.210.969	24.872.835
<i>Gestione e assistenza del personale dell'Area interforze tecnico-amministrativa e tecnico-industriale</i>	31.847.776	32.460.948	2.140.750
5.8 Missioni internazionali	-	-	-
<i>Missioni internazionali</i>	-	-	-
5.9 Approntamento e impiego dei Comandi e degli Enti interforze dell'Area tecnico-operativa	988.807.133	1.009.100.932	65.826.251
<i>Spese di personale per il programma</i>	566.079.216	559.245.108	6.897.092
<i>Comando, pianificazione, coordinamento e controllo di vertice interforze - area tecnico-operativa</i>	1.813.215	1.592.513	319.961
<i>Acquisizione e mantenimento delle qualifiche e della capacità operativa delle unità</i>	5.155.197	5.369.082	1.225.341
<i>Formazione militare del personale dei Comandi e degli Enti interforze dell'Area tecnico-operativa</i>	6.177.343	6.246.350	355.798
<i>Sostegno logistico e supporto territoriale dei Comandi e degli Enti interforze dell'Area tecnico-operativa</i>	183.574.079	188.278.511	16.760.303
<i>Gestione e assistenza del personale dei Comandi e degli Enti interforze dell'Area tecnico-operativa</i>	23.907.666	24.050.747	187.204

Missione Programma Azione	Impegnato a rendiconto - conto competenza	Pagato totale - conto competenza e conto residui	Rimasto da pagare totale - conto competenza e conto residui
<i>Servizi generali e supporto alle missioni internazionali</i>	202.100.415	224.318.620	40.080.552
6 Giustizia	10.430.150.664	10.327.037.133	577.355.519
6.1 Amministrazione penitenziaria	3.470.458.513	3.350.268.875	229.739.635
<i>Spese di personale per il programma (personale amministrativo e magistrati)</i>	226.052.675	226.013.627	42.375
<i>Spese di personale per il programma (polizia penitenziaria)</i>	2.244.700.726	2.243.964.672	835.261
<i>Servizi tecnici e logistici connessi alla custodia delle persone detenute</i>	347.065.422	325.859.301	57.100.985
<i>Accoglienza, trattamento penitenziario e politiche di reinserimento delle persone sottoposte a misure giudiziarie</i>	305.649.126	307.932.321	10.417.905
<i>Realizzazione di nuove infrastrutture, potenziamento e ristrutturazione nell'ambito dell'edilizia carceraria</i>	186.325.218	86.156.777	158.827.644
<i>Supporto per l'erogazione dei servizi penitenziari</i>	29.338.373	29.051.050	2.323.936
<i>Gestione e assistenza del personale del programma Amministrazione penitenziaria</i>	131.326.973	131.291.127	191.529
6.2 Giustizia civile e penale	4.705.902.608	4.664.175.137	189.226.088
<i>Spese di personale per il programma (personale civile)</i>	1.979.023.651	1.976.751.471	2.768.971
<i>Spese di personale per il programma (magistrati)</i>	1.963.606.435	1.963.120.711	650.025
<i>Attività di verbalizzazione atti processuali</i>	34.923.346	38.094.337	1.488.463
<i>Funzionamento della Scuola Superiore della Magistratura</i>	13.605.283	13.605.283	-
<i>Funzionamento uffici giudiziari</i>	714.743.893	672.603.335	184.318.630
<i>Efficientamento del sistema giudiziario</i>	-	-	-
6.3 Giustizia minorile e di comunità'	304.477.921	299.805.739	13.120.904
<i>Spese di personale per il programma (personale amministrativo e magistrati)</i>	161.885.153	161.814.166	103.509
<i>Spese di personale per il programma (polizia penitenziaria)</i>	58.478.410	58.477.804	1.644
<i>Trattamento, interventi e politiche di reinserimento delle persone sottoposte a misure giudiziarie, attuazione provvedimenti autorità giudiziaria</i>	44.055.803	44.088.934	1.482.365
<i>Realizzazione di nuove infrastrutture, potenziamento e ristrutturazione per la giustizia minorile e di comunità</i>	16.588.204	14.600.739	8.177.947
<i>Supporto per l'erogazione dei servizi per la giustizia minorile e di comunità</i>	21.065.736	18.705.784	2.964.747
<i>Cooperazione internazionale in materia civile minorile</i>	26.330	5.440	52.488
<i>Gestione del personale per il programma Giustizia minorile e di comunità</i>	2.378.286	2.112.871	338.204
6.5 Giustizia tributaria	204.720.750	203.515.858	2.151.684
<i>Spese di personale per il programma</i>	110.911.948	110.911.563	751
<i>Contenzioso tributario e Garanzia dei diritti del contribuente</i>	93.808.802	92.604.296	2.150.933
<i>Spese di personale per il programma (magistrati tributar)</i>	-	-	-
6.6 Servizi di gestione amministrativa per l'attività giudiziaria	1.150.242.637	1.182.041.169	79.053.614
<i>Spese di personale per il programma (personale civile)</i>	9.194.588	9.194.588	-
<i>Spese di personale per il programma (magistrati)</i>	6.121.411	6.121.411	-
<i>Magistratura onoraria</i>	144.539.930	133.941.826	19.160.830
<i>Supporto allo svolgimento dei procedimenti giudiziari attraverso le spese di giustizia</i>	648.216.579	695.228.119	23.518.033
<i>Supporto allo svolgimento dei procedimenti giudiziari attraverso intercettazioni</i>	222.801.598	230.534.586	9.293.366
<i>Equa riparazione in caso di violazione del termine ragionevole del processo</i>	100.418.420	88.376.683	24.157.988
<i>Supporto all'erogazione dei servizi di giustizia</i>	15.883.628	15.088.516	1.778.393
<i>Cooperazione internazionale in materia civile e penale</i>	689.123	418.440	556.277
<i>Abilitazione alla professione forense e accesso alla professione notarile</i>	2.377.360	3.137.002	588.727
6.7 Giustizia amministrativa	243.983.861	258.390.911	5.357.216
<i>Giustizia amministrativa</i>	243.983.861	258.390.911	5.357.216
6.8 Autogoverno della magistratura	32.500.000	32.500.000	-
<i>Garanzia dell'autonomia e indipendenza dell'ordine giudiziario</i>	32.500.000	32.500.000	-
6.11 Transizione digitale, analisi statistica e politiche di coesione	317.864.375	336.339.443	58.706.378
<i>Spese di personale per il programma (personale amministrativo e magistrati)</i>	7.765.631	7.762.616	3.016
<i>Supporto all'erogazione dei servizi del programma</i>	1.074.657	1.033.431	41.226

Missione Programma Azione	Impegnato a rendiconto - conto competenza	Pagato totale - conto competenza e conto residui	Rimasto da pagare totale - conto competenza e conto residui
<i>Sviluppo degli strumenti di innovazione tecnologica in materia informatica e telematica per l'erogazione dei servizi di giustizia</i>	309.024.086	327.543.397	58.662.136
7 Ordine pubblico e sicurezza	12.819.993.844	12.888.879.307	941.106.181
7.4 Sicurezza democratica	1.341.494.216	1.341.606.060	7.500.000
<i>Sistema di informazione per la sicurezza della Repubblica</i>	1.341.494.216	1.341.606.060	7.500.000
7.5 Concorso della Guardia di Finanza alla sicurezza interna e esterna del Paese	1.826.590.075	1.870.920.154	134.631.391
<i>Spese di personale per il programma</i>	1.475.262.871	1.475.234.056	106.127
<i>Gestione e assistenza del personale del Corpo della Guardia di Finanza</i>	1.254.713	1.254.713	0
<i>Contrasto alla criminalità, operazioni di polizia aereo marittima, ambientale e di tutela del patrimonio artistico</i>	46.085.213	46.100.508	5.898.698
<i>Sicurezza pubblica, controllo del territorio e tutela dell'ordine pubblico</i>	119.579.506	119.614.533	10.815.198
<i>Reclutamento, specializzazione e qualificazione a supporto dell'ordine pubblico, della sicurezza e del controllo del territorio ed a contrasto alla criminalità</i>	2.039.464	1.911.046	210.728
<i>Investimenti finalizzati al miglioramento e ammodernamento delle strutture, dei mezzi e delle dotazioni</i>	182.368.307	226.805.298	117.600.639
7.7 Sicurezza e controllo nei mari, nei porti e sulle coste	932.823.495	919.797.356	127.323.723
<i>Spese di personale per il programma (personale militare)</i>	680.852.696	680.913.747	194.815
<i>Spese di personale per il programma (personale civile)</i>	12.667.608	12.666.163	1.462
<i>Gestione ed assistenza del personale del Corpo delle Capitanerie di porto</i>	1.101.183	1.193.161	152.207
<i>Trattamenti provvisori di pensione</i>	7.800.000	7.649.156	279.830
<i>Controllo e vigilanza a tutela delle coste, del mare e delle sue risorse</i>	58.238.860	50.941.017	20.136.210
<i>Salvaguardia della vita umana in mare</i>	61.402.826	62.147.309	4.122.481
<i>Sicurezza e controllo della navigazione</i>	20.697.406	18.606.100	4.036.818
<i>Potenziamento relativo alla componente aeronavale e dei sistemi di telecomunicazione del Corpo delle Capitanerie di porto</i>	90.062.915	85.680.703	98.399.898
7.8 Contrasto al crimine, tutela dell'ordine e della sicurezza pubblica	7.790.157.673	7.809.535.334	453.690.348
<i>Spese di personale per il programma (personale civile)</i>	344.334.974	344.462.336	232.229
<i>Spese di personale per il programma (Polizia di Stato)</i>	6.453.606.004	6.455.964.750	3.030.271
<i>Gestione e assistenza del personale della Polizia di Stato</i>	16.445.627	17.318.832	1.478.794
<i>Formazione ed addestramento della Polizia di Stato</i>	79.870.294	78.207.325	17.238.026
<i>Potenziamento e ammodernamento della Polizia di Stato</i>	376.364.110	408.406.256	269.182.536
<i>Servizi di prevenzione, controllo del territorio e sicurezza stradale</i>	353.563.956	349.563.939	96.946.356
<i>Contrasto all'immigrazione clandestina e sicurezza delle frontiere e delle principali stazioni ferroviarie</i>	163.640.921	153.271.947	65.081.045
<i>Servizi speciali di pubblica sicurezza</i>	2.331.787	2.339.949	501.091
7.9 Servizio permanente dell'Arma dei Carabinieri per la tutela dell'ordine e la sicurezza pubblica	322.052.443	319.501.044	30.747.708
<i>Risorse da assegnare per competenze accessorie destinate all'Arma dei Carabinieri</i>	-	-	-
<i>Partecipazione dell'Arma dei Carabinieri all'attività di prevenzione e contrasto al crimine</i>	163.387.161	159.843.697	19.755.578
<i>Partecipazione dell'Arma dei Carabinieri all'attività di ordine pubblico e pubblico soccorso</i>	158.665.282	159.657.348	10.992.130
7.10 Pianificazione e coordinamento Forze di polizia	606.875.942	627.519.358	187.213.011
<i>Risorse da assegnare per competenze accessorie destinate alle Forze di Polizia</i>	6.922.542	9.464.882	3.662.232
<i>Formazione ed addestramento delle Forze di Polizia</i>	12.791.921	10.883.551	10.336.581
<i>Potenziamento e ammodernamento delle Forze di Polizia</i>	154.256.355	160.716.669	120.211.343
<i>Partecipazione delle Forze di Polizia all'attività di contrasto al crimine</i>	74.539.708	84.496.354	9.980.338
<i>Partecipazione delle Forze di Polizia all'attività di ordine pubblico e pubblico soccorso</i>	103.884.278	108.101.431	12.536.444
<i>Spese di carattere riservato per: l'attuazione dei programmi di protezione, lotta alla criminalità organizzata, traffico illecito di stupefacenti</i>	104.913.889	103.643.181	9.242.413
<i>Speciali elargizioni in favore delle vittime del dovere e delle loro famiglie</i>	149.567.251	149.567.251	-
<i>Ammortamento mutui per potenziamento e ammodernamento delle Forze di Polizia</i>	-	646.040	21.243.661

Missione Programma Azione	Impegnato a rendiconto - conto competenza	Pagato totale - conto competenza e conto residui	Rimasto da pagare totale - conto competenza e conto residui
8 Soccorso civile	7.488.686.598	7.545.415.716	5.139.218.068
8.2 Gestione del sistema nazionale di difesa civile	6.276.276	10.141.315	6.393.999
<i>Spese di personale per il programma</i>	1.318.970	1.318.970	-
<i>Attività di difesa civile</i>	2.826.499	2.402.740	2.745.417
<i>Assistenza alle popolazioni in occasione di pubbliche calamità</i>	2.130.807	6.419.605	3.648.582
8.3 Prevenzione dal rischio e soccorso pubblico	3.254.234.310	3.106.972.083	462.013.991
<i>Spese di personale per il programma (personale civile)</i>	17.112.991	17.112.991	968
<i>Spese di personale per il programma (Corpo Nazionale dei Vigili del Fuoco)</i>	2.350.829.609	2.345.339.576	10.133.572
<i>Gestione e assistenza del personale dei Vigili del Fuoco</i>	13.595.482	13.579.100	509.402
<i>Gestione del soccorso pubblico</i>	284.979.788	286.072.990	29.847.471
<i>Servizi di prevenzione incendi e di vigilanza antincendio</i>	1.177.260	1.399.914	322.031
<i>Prevenzione e contrasto dei rischi non convenzionali e funzionamento della rete nazionale per il rilevamento della ricaduta radioattiva</i>	11.775.807	4.969.574	9.345.285
<i>Concorso della flotta aerea del Corpo Nazionale dei Vigili del Fuoco alla lotta attiva agli incendi boschivi</i>	106.996.763	104.891.828	13.742.186
<i>Formazione ed addestramento dei Vigili del Fuoco</i>	12.813.817	7.773.505	10.893.170
<i>Ammodernamento e potenziamento dei Vigili del Fuoco</i>	434.137.786	305.017.598	387.219.907
<i>Speciali elargizioni in favore delle vittime del dovere e delle famiglie dei Vigili del Fuoco</i>	20.815.007	20.815.007	-
8.4 Interventi per pubbliche calamità'	2.865.520.383	3.120.399.054	4.616.057.714
<i>Sostegno alla ricostruzione</i>	2.704.520.383	2.959.399.054	4.616.057.714
<i>Prevenzione rischio sismico</i>	161.000.000	161.000.000	-
8.5 Protezione civile	1.362.655.629	1.307.903.265	54.752.364
<i>Coordinamento del sistema di protezione civile</i>	154.552.644	154.552.644	-
<i>Protezione civile di primo intervento</i>	1.179.176.880	1.124.424.516	54.752.364
<i>Interventi per emergenze diverse da calamità' naturali</i>	6.159.002	6.159.002	-
<i>Ammortamento mutui e prestiti obbligazionari attivati a seguito di calamità' naturali</i>	22.767.103	22.767.103	-
<i>Interventi infrastrutturali di prima emergenza derivante da dissesto idrogeologico</i>	-	-	-
9 Agricoltura, politiche agroalimentari e pesca	2.573.562.912	2.176.243.588	1.520.587.584
9.2 Politiche europee ed internazionali e dello sviluppo rurale	1.514.731.077	1.571.137.499	527.245.217
<i>Spese di personale per il programma</i>	12.011.447	12.011.447	-
<i>Partecipazione ai processi decisionali per gli accordi internazionali e per la politica agricola comune e azioni di sostegno ai mercati</i>	11.070.328	4.767.225	20.928.043
<i>Politiche del sistema agricolo a livello nazionale ed internazionale per il settore dello sviluppo rurale e supporto per gli investimenti produttivi in agricoltura</i>	391.834.597	391.872.140	1.751.565
<i>Piano irriguo nazionale</i>	224.422.380	142.614.896	366.790.769
<i>Tutela settore agricolo a seguito di avversità climatiche, salvaguardia della biodiversità e del patrimonio genetico vegetale, servizio fitosanitario e contrasto epizoozie</i>	94.924.063	240.695.314	104.107.172
<i>Promozione della ricerca nel settore agricolo agroalimentare e rurale, miglioramento genetico vegetale</i>	142.361.605	144.059.928	29.326.128
<i>Rilancio settore zootecnico e miglioramento genetico del bestiame</i>	31.206.658	28.348.850	3.842.467
<i>Distribuzione di derrate alimentari alle persone indigenti e progetti contro gli sprechi alimentari</i>	606.899.999	606.767.699	499.073
9.5 Vigilanza, prevenzione e repressione frodi nel settore agricolo, agroalimentare, agroindustriale e forestale	60.197.806	59.628.234	8.293.225
<i>Spese di personale per il programma</i>	45.218.144	45.128.725	247.884
<i>Prevenzione e repressione delle frodi e tutela della qualità dei prodotti agroalimentari</i>	5.788.748	5.038.466	1.853.435
<i>Analisi di laboratorio ed attività di ricerca e sperimentazione analitica per il contrasto alle frodi agroalimentari</i>	7.396.972	7.719.031	5.549.629
<i>Azione anti frode svolta dal Comando dei Carabinieri Politiche Agricole a tutela del comparto agroalimentare per la corretta destinazione dei finanziamenti UE e la sicurezza alimentare</i>	1.793.942	1.742.012	642.277

Missione Programma Azione	Impegnato a rendiconto - conto competenza	Pagato totale - conto competenza e conto residui	Rimasto da pagare totale - conto competenza e conto residui
9.6 Politiche competitive, della qualità' agroalimentare, della pesca, dell'ippica e mezzi tecnici di produzione	998.634.029	545.477.855	985.049.142
<i>Spese di personale per il programma</i>	15.333.579	15.333.579	-
<i>Interventi a favore del settore pesca e acquacoltura</i>	44.778.165	43.674.639	2.201.613
<i>Competitività delle filiere agroalimentari, sviluppo delle imprese e della cooperazione per la valorizzazione del sistema agroalimentare italiano</i>	748.092.302	289.110.316	958.839.733
<i>Sviluppo del sistema informativo agricolo nazionale</i>	26.799.877	29.933.330	15.924.585
<i>Interventi a favore del settore ippico</i>	163.630.106	167.425.991	8.083.210
10 Energia e diversificazione delle fonti energetiche	17.402.818.549	16.992.509.062	930.057.949
10.7 Promozione dell'efficienza energetica , delle energie rinnovabili e regolamentazione del mercato energetico	17.023.113.538	16.751.751.911	696.121.074
<i>Spese di personale per il programma</i>	5.795.291	5.795.291	-
<i>Iniziative per la decarbonizzazione, regolamentazione delle modalità di incentivazione dell'efficienza energetica e delle fonti rinnovabili</i>	16.961.975.295	16.714.738.632	492.589.736
<i>Regolamentazione e sviluppo della concorrenza sui mercati energetici; promozione dello sviluppo economico nelle regioni interessate dalle estrazioni di idrocarburi e sostenibilità di tali attività</i>	-	-	-
<i>Interventi per la mobilità sostenibile e per l'efficiamento e il risparmio energetico</i>	43.595.970	29.672.529	192.384.707
<i>Interventi per il contrasto ai cambiamenti climatici</i>	11.746.983	1.545.459	11.146.630
10.8 Innovazione, reti energetiche, sicurezza in ambito energetico e di georisorse	379.705.011	240.757.151	233.936.876
<i>Spese di personale per il programma</i>	5.534.039	5.495.522	38.517
<i>Sviluppo infrastrutture e sicurezza dei sistemi elettrico, gas e petrolio; controllo delle attività su georisorse e materie prime strategiche</i>	83.666.063	74.224.860	79.254.666
<i>Ricerca sulle tecnologie sostenibili in ambito energetico e ambientale</i>	290.504.909	161.036.769	154.643.692
11 Competitività' e sviluppo delle imprese	52.257.699.766	55.347.639.058	30.762.813.759
11.5 Promozione e attuazione di politiche di sviluppo, competitività' e innovazione, di responsabilità' sociale d'impresa e movimento cooperativo	5.851.531.061	5.244.493.837	1.324.205.718
<i>Spese di personale per il programma</i>	5.510.513	5.510.513	3.496
<i>Promozione delle PMI, delle start up, della responsabilità sociale e del movimento cooperativo</i>	4.965.913	3.487.474	2.236.046
<i>Politica industriale e politiche per la competitività</i>	5.841.054.635	5.235.495.850	1.321.966.176
11.6 Vigilanza sul sistema cooperativo e sulle società	40.166.767	27.687.772	15.970.332
<i>Spese di personale per il programma</i>	7.092.408	7.092.408	8.789
<i>Vigilanza sulle società fiduciarie e di revisione, sul sistema cooperativo e registro delle imprese</i>	29.902.732	18.756.217	14.542.626
<i>Gestione delle procedure di liquidazione coatta amministrativa di enti cooperativi e società fiduciarie</i>	3.171.627	1.839.147	1.418.917
11.7 Incentivazione del sistema produttivo	10.531.953.871	10.759.785.769	366.928.137
<i>Spese di personale per il programma</i>	9.453.751	9.450.832	28.630
<i>Finanziamenti agevolati, contributi in c/interessi e in c/capitale, per lo sviluppo delle imprese</i>	4.946.914.360	5.174.805.298	366.669.436
<i>Garanzie e sostegno al credito alle PMI</i>	5.575.585.760	5.575.529.639	230.070
11.8 Incentivi alle imprese per interventi di sostegno	3.011.767.709	5.802.563.736	27.698.063.317
<i>Agevolazioni sui finanziamenti alle imprese concessi sul FRI</i>	12.073.469	12.073.469	-
<i>Garanzie assunte dallo Stato</i>	109.517.906	51.153.344	683.643.128
<i>Sostegno finanziario al sistema produttivo interno e sviluppo della cooperazione</i>	2.890.176.334	5.739.336.923	27.014.420.188
11.9 Interventi di sostegno tramite il sistema della fiscalità'	30.212.950.294	30.639.099.403	442.094
<i>Settore agricolo</i>	176.100.000	176.100.000	-
<i>Settore cinema, musica, arti, cultura e editoria</i>	606.000.000	1.031.933.957	-
<i>Ricerca e sviluppo</i>	553.300.000	553.300.000	-
<i>Attività manifatturiere</i>	67.975.000	67.975.000	-
<i>Ricostruzione di imprese danneggiate da eventi sismici</i>	818.200.117	818.200.117	-

Missione Programma Azione	Impegnato a rendiconto - conto competenza	Pagato totale - conto competenza e conto residui	Rimasto da pagare totale - conto competenza e conto residui
<i>Sospensione versamenti tributari a favore delle popolazioni colpite da calamità naturali</i>	-	-	-
<i>Agevolazioni fiscali a favore di particolari aree territoriali</i>	1.677.300.000	1.677.300.000	-
<i>Settore dell'autotrasporto</i>	1.029.287.401	1.029.502.553	442.094
<i>Settore credito e bancario</i>	3.880.000.000	3.880.000.000	-
<i>Agevolazioni fiscali a favore di imprese</i>	244.800.000	244.800.000	-
<i>Riduzione cuneo fiscale</i>	4.370.660.000	4.370.660.000	-
<i>Agevolazioni fiscali per la crescita economica</i>	-	-	-
<i>incentivi fiscali per gli interventi di efficienza energetica e rischio sismico</i>	16.789.327.776	16.789.327.776	-
11.10 Lotta alla contraffazione e tutela della proprietà industriale	122.578.228	88.600.804	49.754.062
<i>Spese di personale per il programma</i>	6.385.504	6.385.504	486
<i>Tutela, incentivazione e valorizzazione della proprietà industriale e contrasto dei fenomeni contraffattivi</i>	71.083.724	37.106.300	49.753.576
<i>Partecipazione agli organismi internazionali per la difesa della proprietà industriale</i>	45.109.000	45.109.000	-
11.11 Coordinamento dell'azione amministrativa e dei programmi per la competitività e lo sviluppo delle imprese e la comunicazione	7.446.173	8.792.166	220.567
<i>Spese di personale per il programma</i>	6.156.321	6.128.601	39.486
<i>Promozione e coordinamento interno all'Amministrazione e con soggetti pubblici e privati nazionali ed internazionali</i>	1.289.852	2.663.564	181.081
11.12 Riconversione industriale e grandi filiere produttive	2.479.305.663	2.776.615.571	1.307.229.533
<i>Spese di personale per il programma</i>	3.888.423	3.888.423	123
<i>Crisi industriali e grandi filiere produttive</i>	3.809.241	16.959.619	6.024.152
<i>Interventi per l'innovazione del sistema produttivo del settore dell'aerospazio, della sicurezza e della difesa</i>	2.187.670.039	2.407.137.549	1.119.007.238
<i>Ammortamento mutui per interventi nel settore dell'aerospazio, della sicurezza e della difesa</i>	33.754.488	33.754.472	178
<i>Realizzazione di progetti di ricerca e sviluppo tecnologico dell'industria aeronautica</i>	250.183.473	314.875.508	182.197.842
12 Regolazione dei mercati	87.573.739	84.128.274	38.675.194
12.4 Vigilanza sui mercati e sui prodotti, promozione della concorrenza e tutela dei consumatori	87.573.739	84.128.274	38.675.194
<i>Spese di personale per il programma</i>	6.767.468	6.764.124	15.566
<i>Armonizzazione del mercato, concorrenza, tutela dei consumatori e vigilanza sui fondi CONSAP</i>	59.375.436	65.486.595	27.784.744
<i>Vigilanza e controllo nel settore della sicurezza e conformità dei prodotti e degli impianti industriali, della metrologia legale, e su enti e organismi di normazione, di accreditamento e notificati e sul sistema camerale</i>	21.430.834	11.877.554	10.874.884
13 Diritto alla mobilità e sviluppo dei sistemi di trasporto	18.330.381.681	17.916.671.670	10.112.803.451
13.1 Sviluppo e sicurezza della mobilità stradale	362.098.762	325.578.167	98.138.874
<i>Spese di personale per il programma</i>	124.153.269	124.143.393	14.174
<i>Regolamentazione della circolazione stradale e servizi di motorizzazione</i>	170.647.366	159.100.335	32.432.163
<i>Interventi per la sicurezza stradale</i>	67.298.127	42.334.439	65.692.536
13.2 Autotrasporto ed intermodalità	528.631.773	513.163.521	521.205.130
<i>Spese di personale per il programma</i>	5.233.683	5.233.683	3
<i>Sistemi e servizi di trasporto intermodale</i>	152.253.077	62.447.848	367.278.824
<i>Interventi in materia di autotrasporto</i>	371.145.013	445.481.990	153.926.303
13.4 Sviluppo e sicurezza del trasporto aereo	86.357.514	60.812.600	57.802.170
<i>Spese di personale per il programma</i>	2.228.764	2.228.764	-
<i>Sicurezza e vigilanza nel trasporto aereo</i>	84.128.750	58.583.836	57.802.170
13.5 Sistemi ferroviari, sviluppo e sicurezza del trasporto ferroviario	866.926.041	756.878.465	275.893.523
<i>Spese di personale per il programma</i>	3.949.161	3.949.161	4
<i>Interventi sulle infrastrutture ferroviarie</i>	834.164.844	723.420.705	275.657.478
<i>Interventi per la sicurezza e la vigilanza ferroviaria e delle infrastrutture stradali e autostradali</i>	28.812.036	29.508.598	236.041

Missione Programma Azione	Impegnato a rendiconto - conto competenza	Pagato totale - conto competenza e conto residui	Rimasto da pagare totale - conto competenza e conto residui
13.6 Sviluppo e sicurezza della mobilità locale	8.799.677.892	7.794.806.274	7.663.333.747
<i>Spese di personale per il programma</i>	5.075.091	5.075.091	-
<i>Concorso dello Stato al trasporto pubblico locale</i>	6.581.117.414	7.016.498.498	3.667.340.429
<i>Interventi a favore delle linee metropolitane</i>	2.112.631.492	722.021.635	3.618.953.981
<i>Interventi a favore di ferrovie in concessione ed in gestione governativa</i>	100.853.894	51.211.049	377.039.338
13.8 Sostegno allo sviluppo del trasporto	6.335.718.015	7.329.669.544	397.011.689
<i>Contratto di servizio per il sistema di controllo del traffico aereo</i>	4.419.080	4.419.080	-
<i>Contratto di servizio e di programma per il trasporto ferroviario</i>	6.331.298.935	7.325.250.464	397.011.689
13.9 Sviluppo e sicurezza della navigazione e del trasporto marittimo e per vie d'acqua interne	1.350.971.683	1.135.763.099	1.099.418.318
<i>Spese di personale per il programma</i>	8.219.025	8.219.025	-
<i>Sviluppo e sicurezza della navigazione e del trasporto marittimo</i>	219.461.584	178.192.137	94.401.437
<i>Sviluppo e sicurezza della navigazione e del trasporto per le vie d'acqua interne</i>	62.199.942	54.601.796	119.994.036
<i>Infrastrutture portuali</i>	1.055.092.632	885.727.736	882.892.652
<i>Interventi per l'industria navalmeccanica</i>	5.998.500	9.022.404	2.130.194
14 Infrastrutture pubbliche e logistica	8.513.373.311	6.312.916.627	16.215.465.972
14.5 Sistemi idrici e idraulici	184.470.990	71.013.099	397.004.794
<i>Spese di personale per il programma</i>	7.640.536	7.640.536	104
<i>Interventi nel settore idrico</i>	8.165.021	7.405.236	79.039.716
<i>Interventi in materia di dighe</i>	168.665.433	55.967.327	317.964.975
14.8 Opere pubbliche e infrastrutture	865.000.000	263.711.377	3.360.042.520
<i>Sostegno alle Regioni per la realizzazione di opere per l'edilizia sanitaria</i>	865.000.000	263.711.377	3.360.042.520
14.9 Sicurezza, vigilanza e regolamentazione in materia di opere pubbliche e delle costruzioni	12.432.330	9.458.594	5.812.284
<i>Spese di personale per il programma</i>	7.514.083	7.514.083	-
<i>Supporto tecnico-scientifico, amministrativo e di certificazione in materia di opere pubbliche</i>	4.918.247	1.944.511	5.812.284
14.10 Edilizia statale ed interventi speciali e per pubbliche calamita'	2.923.938.065	1.753.185.238	4.717.761.636
<i>Spese di personale per il programma</i>	70.094.467	70.088.519	8.676
<i>Opere di preminente interesse nazionale</i>	1.662.435.088	851.630.614	2.158.807.381
<i>Interventi di edilizia pubblica e riqualificazione del territorio</i>	856.651.756	598.829.635	1.576.712.894
<i>Salvaguardia di Venezia e della sua laguna</i>	121.601.713	88.543.701	155.406.844
<i>Accordi internazionali e grandi eventi</i>	68.118.279	1.815.366	204.943.200
<i>Interventi di ricostruzione a seguito di eventi calamitosi</i>	16.888.263	11.370.586	68.236.602
<i>Infrastrutture carcerarie</i>	43.876.307	17.353.977	91.700.936
<i>Realizzazione del sistema MOSE</i>	84.272.192	113.552.840	461.945.104
14.11 Pianificazione strategica di settore e sistemi stradali e autostradali	4.527.531.926	4.215.548.319	7.734.844.737
<i>Spese di personale per il programma</i>	16.992.638	16.992.638	14
<i>Infrastrutture stradali e autostradali in gestione ANAS e relative intermodalità</i>	1.470.562.760	2.210.724.885	3.531.610.528
<i>Infrastrutture autostradali in concessione</i>	634.105.614	445.751.501	512.894.243
<i>Contributi per la realizzazione di opere viarie</i>	1.712.179.590	1.074.396.565	1.133.106.710
<i>Interventi per la realizzazione di itinerari turistici ciclo-pedonali</i>	62.226.598	3.634.653	197.647.961
<i>Sviluppo del territorio, progetti internazionali e infrastrutture per la mobilità sostenibile</i>	631.464.725	464.048.077	2.359.585.282
15 Comunicazioni	1.098.426.431	1.085.993.023	402.578.458
15.3 Servizi postali	262.400.000	262.400.000	-
<i>Garanzia del servizio postale</i>	262.400.000	262.400.000	-
15.4 Sostegno al pluralismo dell'informazione	397.415.037	392.415.037	5.000.000
<i>Sostegno al pluralismo dell'informazione</i>	397.415.037	392.415.037	5.000.000

Missione Programma Azione	Impegnato a rendiconto - conto competenza	Pagato totale - conto competenza e conto residui	Rimasto da pagare totale - conto competenza e conto residui
15.5 Pianificazione, regolamentazione tecnica e valorizzazione dello spettro radio	11.420.416	11.388.773	215.627
<i>Spese di personale per il programma</i>	5.785.051	5.785.051	12.435
<i>Pianificazione, gestione e regolamentazione, in ambito nazionale ed internazionale, dello spettro radio, controllo tecnico delle comunicazioni elettroniche e radiodiffusione</i>	5.635.365	5.603.723	203.192
15.8 Servizi di Comunicazione Elettronica, di Radiodiffusione e Postali	386.200.984	379.945.491	393.194.966
<i>Spese di personale per il programma</i>	8.008.808	8.008.374	15.012
<i>Sostegno finanziario all'emittenza radio televisiva anche in ambito locale</i>	148.998.723	160.829.150	118.564.634
<i>Regolamentazione e gestione delle comunicazione elettroniche e cooperazione internazionale in campo postale</i>	229.193.454	211.107.967	274.615.320
15.9 Attivita' territoriali in materia di comunicazioni e di vigilanza sui mercati e sui prodotti	40.989.994	39.843.722	4.167.865
<i>Spese di personale per il programma</i>	34.518.201	34.462.035	180.813
<i>Rilascio di titoli abilitativi, vigilanza, controllo ispettivo - anche in conto terzi - in materia di comunicazioni, coordinamento sportelli territoriali per l'utenza</i>	6.471.793	5.381.687	3.987.052
16 Commercio internazionale ed internazionalizzazione del sistema produttivo	523.571.762	559.876.781	66.930.331
16.5 Sostegno all'internazionalizzazione delle imprese e promozione del made in Italy	523.571.762	559.876.781	66.930.331
<i>Spese di personale per il programma</i>	6.675.401	6.675.401	-
<i>Agenzia per la promozione all'estero e l'internazionalizzazione delle imprese italiane</i>	254.631.023	266.855.735	30.591.827
<i>Internazionalizzazione del sistema produttivo e cooperazione scientifica e tecnologica in ambito internazionale</i>	261.465.339	260.637.071	1.940.368
<i>Piano straordinario del Made in Italy</i>	799.999	25.708.575	34.398.136
17 Ricerca e innovazione	5.185.457.439	5.766.220.715	1.446.851.502
17.4 Ricerca educazione e formazione in materia di beni e attivita' culturali	146.457.964	144.478.472	4.618.072
<i>Spese di personale per il programma</i>	19.835.907	18.240.568	1.822.683
<i>Ricerca nel settore del restauro e della conservazione dei beni culturali degli istituti centrali</i>	4.615.216	4.657.358	22.858
<i>Studi, ricerche e nuove tecnologie per la conoscenza, la catalogazione, la digitalizzazione, la conservazione e il restauro del patrimonio culturale</i>	12.276.324	11.795.071	1.180.653
<i>Attività di formazione del personale ed educazione al patrimonio culturale</i>	4.072.750	3.952.772	123.413
<i>Sostegno alle attività scientifiche e di ricerca delle istituzioni culturali</i>	105.657.766	105.832.704	1.468.464
17.15 Ricerca di base e applicata	1.745.068.625	1.980.554.962	147.727.226
<i>Potenziamento ricerca scientifica e tecnologica</i>	1.745.068.625	1.980.554.962	147.727.226
17.18 Ricerca, innovazione, tecnologie e servizi per lo sviluppo delle comunicazioni e della societa' dell'informazione	8.271.552	12.169.831	3.020.268
<i>Spese di personale per il programma</i>	4.927.527	4.927.527	16.243
<i>Ricerca, sperimentazioni e servizi per le comunicazioni, nuove tecnologie e sicurezza informatica</i>	3.344.025	7.242.304	3.004.025
17.20 Ricerca per il settore della sanita' pubblica	516.023.453	616.700.469	144.773.202
<i>Spese di personale per il programma</i>	4.646.504	4.646.504	-
<i>Promozione e sviluppo della ricerca sanitaria</i>	502.857.955	604.797.646	137.612.723
<i>Trasferimenti per il funzionamento degli enti vigilati e contributi ad altri organismi</i>	8.518.994	7.256.319	7.160.479
17.21 Ricerca per il settore zooprofilattico	34.687.546	32.565.112	5.919.651
<i>Spese di personale per il programma</i>	1.067.208	1.067.208	-
<i>Promozione e sviluppo della ricerca per il settore zooprofilattico</i>	33.620.338	31.497.904	5.919.651
17.22 Ricerca scientifica e tecnologica di base e applicata	2.734.948.299	2.979.751.869	1.140.793.083
<i>Spese di personale per il programma</i>	3.994.241	3.998.007	1.921
<i>Interventi integrati di ricerca e sviluppo</i>	75.323.818	21.825.284	99.896.688
<i>Contributi alle attività di ricerca degli enti pubblici e privati</i>	2.345.656.431	2.040.843.992	852.890.867
<i>Interventi di sostegno alla ricerca pubblica</i>	309.973.808	913.084.585	188.003.607

Missione Programma Azione	Impegnato a rendiconto - conto competenza	Pagato totale - conto competenza e conto residui	Rimasto da pagare totale - conto competenza e conto residui
18 Sviluppo sostenibile e tutela del territorio e dell'ambiente	3.603.010.380	3.533.773.965	2.736.786.903
18.8 Vigilanza, prevenzione e repressione in ambito ambientale	29.403.167	29.303.827	926.642
<i>Spese di personale per il programma (Comando dei Carabinieri)</i>	24.083.331	24.083.331	-
<i>Vigilanza del Comando Carabinieri Tutela dell'Ambiente</i>	5.319.836	5.220.496	926.642
18.12 Tutela e gestione delle risorse idriche e del territorio e prevenzione del rischio idrogeologico	836.736.026	864.767.565	1.047.903.378
<i>Spese di personale per il programma</i>	2.817.938	2.817.938	-
<i>Interventi per l'uso efficiente delle risorse idriche, per la tutela qualitativa delle acque e per il servizio idrico integrato</i>	141.507.523	460.720.289	102.468.791
<i>Protezione e difesa del suolo, tutela dell'assetto idrogeologico</i>	651.499.746	360.318.519	943.341.702
<i>Finanziamenti per le Autorità di bacino</i>	40.910.819	40.910.819	2.092.884
18.13 Tutela, conservazione e valorizzazione della fauna e della flora, salvaguardia della biodiversità e dell'ecosistema marino	335.124.569	378.239.454	121.862.022
<i>Spese di personale per il programma</i>	4.063.538	4.063.538	-
<i>Tutela del mare e interventi operativi di prevenzione e contrasto agli inquinamenti da idrocarburi e sostanze assimilate</i>	57.081.787	56.787.395	1.944.517
<i>Tutela e valorizzazione della biodiversità e controllo del commercio di specie a rischio di estinzione - (CITES)</i>	10.584.784	14.498.857	1.221.933
<i>Tutela, valorizzazione e gestione delle aree naturali protette e dei patrimoni naturalistici</i>	139.231.814	177.040.442	118.679.520
<i>Controllo organismi geneticamente modificati (O.G.M.) e valutazione delle sostanze chimiche pericolose</i>	1.234.686	1.221.262	16.052
<i>Finanziamento della ricerca nel settore ambientale</i>	122.927.959	124.627.959	-
18.14 Sostegno allo sviluppo sostenibile	583.767.026	584.298.999	885.489.023
<i>Sostegno allo sviluppo di politiche ambientali</i>	583.767.026	584.298.999	885.489.023
18.15 Promozione dell'economia circolare e gestione dei rifiuti e interventi per lo sviluppo sostenibile	71.890.879	39.894.101	127.596.769
<i>Spese di personale per il programma</i>	2.071.152	2.071.152	-
<i>Interventi per la promozione dell'economia circolare e politiche di gestione dei rifiuti</i>	64.102.035	35.742.827	110.701.712
<i>Interventi a livello nazionale di promozione dello sviluppo sostenibile</i>	5.717.693	2.080.122	16.895.057
18.17 Approntamento e impiego Carabinieri per la tutela forestale, ambientale e agroalimentare	542.570.948	533.876.735	18.169.004
<i>Spese di personale per il programma</i>	492.019.372	491.230.977	1.046.398
<i>Gestione e assistenza del personale dei Carabinieri per la tutela forestale, ambientale e agroalimentare</i>	7.758.457	7.758.177	1.268.291
<i>Prevenzione e repressione dei reati agro-ambientali e sicurezza alimentare</i>	3.015.837	3.229.314	767.126
<i>Controllo del territorio per il contrasto ai reati in danno all'ambiente, alla fauna e alla flora</i>	12.967.575	10.348.272	4.495.442
<i>Protezione del territorio e contrasto all'aggressione degli ecosistemi agro-forestali</i>	8.921.480	7.321.510	2.999.426
<i>Salvaguardia della biodiversità anche in attuazione di convenzioni internazionali, tutela e gestione delle aree naturali protette, educazione e monitoraggio ambientale</i>	17.888.226	13.988.486	7.592.321
18.18 Tutela e valorizzazione dei territori rurali, montani e forestali	40.568.920	40.618.692	1.073.721
<i>Spese di personale per il programma</i>	3.234.935	3.234.935	-
<i>Politiche forestali, tutela e valorizzazione dei prodotti forestali e certificazione CITES</i>	35.820.231	35.869.989	1.073.707
<i>Politiche di tutela e valorizzazione dei territori rurali, montani e forestali</i>	1.513.754	1.513.768	14
18.19 Prevenzione e risanamento del danno ambientale e bonifiche	52.408.242	53.332.908	135.401.176
<i>Spese di personale per il programma</i>	2.242.734	2.242.734	-
<i>Accertamento e risarcimento in materia di danno ambientale</i>	318.420	288.764	30.625
<i>Interventi di risanamento ambientale e bonifiche</i>	49.847.087	50.801.409	135.370.551
18.20 Attività internazionale e comunitaria per la transizione ecologica	904.818.371	932.703.956	20.018.697
<i>Spese di personale per il programma</i>	761.728	761.728	-
<i>Attuazione accordi e impegni internazionali e comunitari</i>	887.777.940	887.919.020	1.988.017

Missione Programma Azione	Impegnato a rendiconto - conto competenza	Pagato totale - conto competenza e conto residui	Rimasto da pagare totale - conto competenza e conto residui
<i>Cooperazione internazionale</i>	16.278.703	44.023.208	18.030.679
18.21 Valutazioni e autorizzazioni ambientali e interventi per la qualità dell'aria e prevenzione e riduzione dell'inquinamento	196.982.633	70.008.121	376.024.604
<i>Spese di personale per il programma</i>	2.781.628	2.781.529	98
<i>Verifiche di compatibilità ambientale e rilascio delle autorizzazioni</i>	15.734.554	14.229.968	10.453.627
<i>Prevenzione e riduzione dell'inquinamento acustico ed elettromagnetico</i>	22.708.008	3.151.117	21.160.608
<i>Prevenzione e riduzione dell'inquinamento atmosferico</i>	155.758.443	49.845.507	344.410.271
18.22 Coordinamento delle attività connesse al PNRR in materia del territorio e dell'ambiente	8.739.599	6.729.608	2.321.867
<i>Spese di personale per il programma</i>	3.653.276	3.653.276	-
<i>Coordinamento, gestione, monitoraggio, rendicontazione e controllo dell'attuazione dei progetti connessi al PNRR</i>	5.086.323	3.076.332	2.321.867
19 Casa e assetto urbanistico	1.089.488.768	619.190.763	636.770.052
19.1 Politiche abitative e riqualificazione periferie	530.000.000	510.000.000	54.983.981
<i>Politiche abitative</i>	450.000.000	430.000.000	54.983.981
<i>Riqualificazione periferie e aree urbane degradate</i>	80.000.000	80.000.000	-
19.2 Politiche abitative, urbane e territoriali	559.488.768	109.190.763	581.786.071
<i>Spese di personale per il programma</i>	6.342.314	6.342.314	1
<i>Edilizia residenziale sociale</i>	511.115.604	73.151.510	528.367.402
<i>Interventi e misure per la riduzione del disagio abitativo</i>	42.030.851	29.696.940	53.418.668
20 Tutela della salute	2.853.040.558	2.374.744.344	2.456.455.118
20.1 Prevenzione e promozione della salute umana ed assistenza sanitaria al personale navigante e aeronavigante	1.014.038.715	1.046.342.706	219.219.967
<i>Spese di personale per il programma</i>	45.390.539	45.390.537	3.398
<i>Sorveglianza, prevenzione e controllo delle malattie a tutela della salute</i>	925.597.639	956.085.541	208.923.113
<i>Organizzazione e coordinamento delle reti a tutela della salute (in materia di trasfusioni, trapianti, cecità ed altro)</i>	25.311.675	26.794.171	9.467.063
<i>Controllo sul doping e tutela della salute nelle attività sportive</i>	405.697	886.189	446.280
<i>Assistenza sanitaria al personale navigante</i>	17.333.164	17.186.268	380.113
20.2 Sanita' pubblica veterinaria	46.094.858	47.792.913	1.240.756
<i>Spese di personale per il programma</i>	36.627.537	36.627.501	170
<i>Sorveglianza epidemiologica, prevenzione, controllo ed eradicazione delle malattie animali</i>	9.251.940	9.291.249	109.031
<i>Benessere e alimentazione animale, sorveglianza sul farmaco veterinario</i>	215.381	1.874.163	1.131.555
20.3 Programmazione del Servizio Sanitario Nazionale per l'erogazione dei Livelli Essenziali di Assistenza	931.650.630	416.785.561	2.151.218.430
<i>Spese di personale per il programma</i>	8.448.319	8.448.319	-
<i>Programmazione, coordinamento e monitoraggio del Sistema sanitario nazionale e verifica e monitoraggio dei livelli essenziali di assistenza</i>	537.829.915	73.495.281	2.100.511.132
<i>Assistenza sanitaria in ambito europeo e internazionale</i>	385.372.395	334.841.961	50.707.298
20.4 Regolamentazione e vigilanza in materia di prodotti farmaceutici ed altri prodotti sanitari ad uso umano	15.970.792	16.615.200	3.072.971
<i>Spese di personale per il programma</i>	8.913.164	8.913.164	-
<i>Sorveglianza e vigilanza del mercato di dispositivi medici, prodotti farmaceutici e altri prodotti sanitari ad uso umano</i>	7.057.628	7.702.036	3.072.971
20.5 Vigilanza, prevenzione e repressione nel settore sanitario	12.883.002	13.320.677	508.002
<i>Spese di personale del programma (Comando dei Carabinieri)</i>	6.487.458	6.487.458	-
<i>Vigilanza nel settore sanitario svolta dai Nuclei Antisofisticazioni e Sanità dell'Arma dei Carabinieri</i>	6.395.544	6.833.219	508.002
20.6 Comunicazione e promozione per la tutela della salute umana e della sanita' pubblica veterinaria e attivita' e coordinamento in ambito internazionale	25.762.766	24.139.819	2.463.675
<i>Spese di personale per il programma</i>	5.049.128	5.049.126	2

Missione Programma Azione	Impegnato a rendiconto - conto competenza	Pagato totale - conto competenza e conto residui	Rimasto da pagare totale - conto competenza e conto residui
<i>Promozione di interventi di informazione, comunicazione ed educazione per la tutela della salute (in materia di trapianti, alcool, droghe, AIDS, sterilità ed altro)</i>	4.866.138	3.304.836	2.265.770
<i>Promozione delle relazioni internazionali bilaterali e dei rapporti con gli organismi europei ed internazionali</i>	15.847.500	15.785.856	197.904
20.7 Vigilanza sugli enti e sicurezza delle cure	738.647.444	747.486.610	42.859.060
<i>Spese di personale per il programma</i>	6.973.359	6.973.359	-
<i>Attività di vigilanza e trasferimenti per il funzionamento e per le attività degli enti vigilati</i>	305.100.933	322.462.119	17.399.473
<i>Indennizzi e risarcimenti a soggetti danneggiati da trasfusioni, emoderivati e vaccinazioni obbligatorie. Accertamenti medico-legali</i>	426.573.152	418.051.132	25.459.586
20.8 Sicurezza degli alimenti e nutrizione	20.516.679	20.252.219	5.598.175
<i>Spese di personale per il programma</i>	11.296.110	11.296.110	-
<i>Misure atte a migliorare la qualità nutrizionale degli alimenti e a fronteggiare le allergie e le intolleranze alimentari</i>	5.903.486	5.909.777	5.005.942
<i>Sorveglianza e controllo sanitario delle produzioni e della commercializzazione degli alimenti</i>	3.317.084	3.046.332	592.232
20.9 Attività consultiva per la tutela della salute	3.363.563	3.360.416	7.403
<i>Spese di personale per il programma</i>	3.090.422	3.090.422	-
<i>Supporto all'attività consultiva per la tutela della salute</i>	273.140	269.993	7.403
20.10 Sistemi informativi per la tutela della salute e il governo del Servizio Sanitario Nazionale	26.685.018	24.237.820	27.235.124
<i>Spese di personale per il programma</i>	4.663.001	4.663.001	-
<i>Sviluppo, funzionamento e gestione dei sistemi informativi volti alla tutela della salute e analisi e divulgazione delle informazioni per la valutazione dello stato sanitario del Paese</i>	22.022.017	19.574.819	27.235.124
20.11 Regolamentazione e vigilanza delle professioni sanitarie	10.482.029	7.477.719	3.012.130
<i>Spese di personale per il programma</i>	5.995.454	5.995.454	-
<i>Attività di regolamentazione, vigilanza e riconoscimento nell'ambito della disciplina delle professioni sanitarie</i>	4.486.575	1.482.265	3.012.130
20.12 Coordinamento generale in materia di tutela della salute, innovazione e politiche internazionali	6.945.064	6.932.687	19.425
<i>Spese di personale per il programma</i>	6.383.310	6.383.310	-
<i>Coordinamento degli uffici e delle attività del Ministero, delle relazioni europee e internazionali</i>	561.754	549.377	19.425
21 Tutela e valorizzazione dei beni e attività culturali e paesaggistici	2.836.669.321	2.684.460.413	2.585.008.448
21.2 Sostegno, valorizzazione e tutela del settore dello spettacolo dal vivo	550.537.409	559.777.248	13.590.131
<i>Spese di personale per il programma</i>	3.399.731	3.189.538	224.699
<i>Sostegno allo spettacolo dal vivo di carattere lirico - sinfonico</i>	271.786.009	271.811.009	-
<i>Sostegno allo spettacolo dal vivo di carattere musicale</i>	117.134.500	117.448.407	2.481.080
<i>Sostegno allo spettacolo dal vivo di carattere teatrale di prosa</i>	117.464.160	119.208.536	902.438
<i>Sostegno allo spettacolo dal vivo di danza</i>	20.639.141	20.637.243	1.914
<i>Sostegno alle attività circensi</i>	9.653.734	8.976.982	3.859.533
<i>Promozione dello spettacolo dal vivo</i>	10.460.134	18.505.532	6.120.467
21.5 Vigilanza, prevenzione e repressione in materia di patrimonio culturale	10.847.734	10.946.426	2.210
<i>Spese di personale per il programma</i>	7.740.059	7.740.059	-
<i>Vigilanza, prevenzione e repressione in materia di patrimonio culturale svolte dall'Arma dei Carabinieri</i>	3.107.675	3.206.367	2.210
21.6 Tutela dei beni archeologici	52.323.312	50.194.972	5.219.103
<i>Spese di personale per il programma</i>	40.179.873	40.295.844	352.234
<i>Tutela e salvaguardia dei beni archeologici</i>	9.102.072	6.902.023	4.693.856
<i>Promozione e valorizzazione del patrimonio archeologico</i>	3.041.367	2.997.105	173.014
21.9 Tutela e valorizzazione dei beni archivistici	178.060.187	126.793.920	91.833.525
<i>Spese di personale per il programma</i>	79.425.614	72.283.609	7.257.719
<i>Tutela, conservazione e gestione del patrimonio archivistico</i>	90.145.585	46.590.999	82.581.667

Missione Programma Azione	Impegnato a rendiconto - conto competenza	Pagato totale - conto competenza e conto residui	Rimasto da pagare totale - conto competenza e conto residui
<i>Acquisizione, fruizione, divulgazione, promozione e valorizzazione del patrimonio archivistico</i>	6.742.534	6.047.478	1.450.807
<i>Coordinamento dei sistemi informativi archivistici e Sistema Archivistico Nazionale</i>	1.746.455	1.871.833	543.333
21.10 Tutela e valorizzazione dei beni librari, promozione e sostegno del libro e dell'editoria	130.196.126	121.872.661	12.661.582
<i>Spese di personale per il programma</i>	48.442.934	44.195.596	4.444.045
<i>Acquisizione, catalogazione e digitalizzazione del patrimonio librario</i>	35.978.237	34.162.854	3.784.714
<i>Conservazione, fruizione e valorizzazione del patrimonio librario</i>	26.967.830	24.816.814	4.199.317
<i>Promozione del libro, sostegno ai prodotti editoriali a elevato contenuto culturale e attuazione della legge sul diritto d'autore</i>	18.807.125	18.697.397	233.506
21.12 Tutela delle belle arti e tutela e valorizzazione del paesaggio	167.027.868	117.935.480	110.298.809
<i>Spese di personale per il programma</i>	78.990.494	73.359.308	9.472.687
<i>Supporto allo svolgimento delle funzioni di indirizzo</i>	19.774.249	20.077.481	5.719.268
<i>Tutela delle belle arti e dei beni di interesse culturale</i>	60.204.294	23.453.525	87.440.579
<i>Tutela, promozione e valorizzazione del paesaggio</i>	7.730.290	716.624	7.666.276
<i>Ammortamento mutui per la tutela delle belle arti e tutela e valorizzazione del paesaggio</i>	328.541	328.541	-
21.13 Valorizzazione del patrimonio culturale e coordinamento del sistema museale	477.695.273	447.207.705	85.065.358
<i>Spese di personale per il programma</i>	333.884.932	306.785.049	28.678.880
<i>Incremento, promozione, valorizzazione e conservazione del patrimonio culturale</i>	51.890.762	49.090.333	27.663.494
<i>Coordinamento e funzionamento del sistema museale</i>	91.919.579	91.332.323	28.722.984
21.14 Coordinamento ed indirizzo per la salvaguardia del patrimonio culturale	509.922.432	416.326.317	772.129.459
<i>Spese di personale per il programma</i>	5.990.726	5.757.708	322.534
<i>Coordinamento delle attività internazionali connesse alle convenzioni UNESCO e piani d'azione europei</i>	6.582.078	3.844.354	11.133.919
<i>Indirizzo per la tutela, la salvaguardia e la promozione dello sviluppo del patrimonio culturale</i>	497.349.628	406.724.254	760.673.005
<i>Interventi a sostegno dei settori dello spettacolo, cinema e audiovisivo a seguito dell'emergenza COVID 19</i>	-	-	-
<i>Interventi a favore dei beni e delle attività culturali a seguito dell'emergenza COVID 19</i>	-	-	-
21.15 Tutela del patrimonio culturale	454.695.946	529.490.162	1.024.253.849
<i>Spese di personale per il programma</i>	4.243.554	4.091.683	151.876
<i>Salvaguardia e valorizzazione delle belle arti, dell'architettura, dell'arte contemporanea e del paesaggio</i>	145.912.617	93.494.072	509.657.666
<i>Salvaguardia e valorizzazione del patrimonio archeologico</i>	34.563.937	22.212.354	115.019.693
<i>Salvaguardia e valorizzazione del patrimonio archivistico</i>	5.134.847	4.974.908	26.105.663
<i>Salvaguardia e valorizzazione del patrimonio librario</i>	7.503.166	6.939.295	12.548.883
<i>Salvaguardia, valorizzazione ed interventi per i beni e le attività culturali</i>	216.308.526	147.736.351	288.452.773
<i>Interventi di salvaguardia e valorizzazione del patrimonio culturale in situazioni di emergenza</i>	20.853.453	21.511.538	730.747
<i>Interventi finanziari a favore del proprietario, possessore o detentore del bene culturale</i>	5.361.674	3.788.244	12.778.589
<i>Ammortamento mutui per la tutela del patrimonio culturale</i>	14.814.173	14.814.173	-
<i>Promozione della fruizione del patrimonio culturale</i>	-	209.927.544	58.807.959
21.16 Tutela e promozione dell'arte e dell'architettura contemporanea e delle periferie urbane	31.130.899	31.443.486	9.003.725
<i>Spese di personale per il programma</i>	2.596.866	2.478.535	124.832
<i>Promozione dell'architettura e dell'arte contemporanea, del design e della moda</i>	27.108.236	27.756.012	7.871.249
<i>Interventi per la rigenerazione urbana</i>	1.425.796	1.208.940	1.007.645
21.18 Sostegno, valorizzazione e tutela del settore cinema e audiovisivo	219.746.874	233.512.803	414.713.494
<i>Spese di personale per il programma</i>	4.060.417	3.775.428	284.995
<i>Promozione del cinema italiano</i>	3.966.707	3.061.570	946.738
<i>Sostegno al settore cinematografico e audiovisivo</i>	211.719.750	226.675.806	413.481.761

Missione Programma Azione	Impegnato a rendiconto - conto competenza	Pagato totale - conto competenza e conto residui	Rimasto da pagare totale - conto competenza e conto residui
21.19 Realizzazione attivita' di tutela in ambito territoriale	24.965.943	23.197.784	2.975.319
<i>Spese di personale per il programma</i>	21.333.910	19.819.676	1.531.170
<i>Attuazione interventi di tutela del patrimonio culturale nel territorio di pertinenza</i>	3.632.033	3.378.108	1.444.149
21.20 Coordinamento e attuazione interventi per la sicurezza del patrimonio culturale e per le emergenze	29.519.317	15.761.450	43.261.885
<i>Spese per il personale di programma</i>	1.047.146	966.419	104.387
<i>Attività di indirizzo per messa in sicurezza in fase emergenziale e di ricostruzione</i>	28.472.171	14.795.031	43.157.498
22 Istruzione scolastica	56.640.802.432	55.833.269.864	5.040.827.909
22.1 Programmazione e coordinamento dell'istruzione	1.572.316.633	1.432.197.324	1.078.299.884
<i>Spese di personale per il programma</i>	4.431.880	4.431.880	-
<i>Supporto alla programmazione e al coordinamento dell'istruzione scolastica</i>	1.567.884.753	1.427.765.444	1.078.299.884
22.8 Sviluppo del sistema istruzione scolastica, diritto allo studio ed edilizia scolastica	1.662.595.067	1.027.276.443	3.432.019.907
<i>Spese di personale per il programma</i>	13.949.760	13.915.110	102.748
<i>Promozione e sostegno a iniziative di educazione, inclusa la tutela delle minoranze linguistiche</i>	18.091.366	19.370.248	1.938.308
<i>Lotta alla dispersione scolastica, orientamento e prevenzione del disagio giovanile</i>	10.769.134	10.899.312	1.586.023
<i>Valorizzazione e promozione delle eccellenze</i>	1.634.825	1.741.916	32.428
<i>Sostegno alle famiglie per il diritto allo studio</i>	173.147.612	212.050.949	40.496.663
<i>Cooperazione in materia culturale</i>	1.577.470	1.571.749	91.770
<i>Interventi per la sicurezza nelle scuole statali e per l'edilizia scolastica</i>	1.383.881.742	745.475.846	3.304.035.279
<i>Supporto all'innovazione e valutazione dell'istruzione scolastica</i>	59.543.159	22.251.314	83.736.687
22.9 Istituzioni scolastiche non statali	711.432.549	678.572.539	107.650.720
<i>Trasferimenti e contributi per le scuole non statali</i>	711.432.549	678.572.539	107.650.720
22.15 Istruzione terziaria non universitaria e formazione professionale	49.939.530	50.844.767	145.000
<i>Spese di personale per il programma</i>	401.452	401.452	-
<i>Contributi agli Istituti Tecnici Superiori e ai percorsi Istruzione e Formazione Tecnica Superiore</i>	49.538.078	50.443.316	145.000
22.16 Realizzazione degli indirizzi e delle politiche in ambito territoriale in materia di istruzione	205.369.564	204.261.231	2.782.155
<i>Spese di personale per il programma</i>	139.658.867	139.462.208	532.268
<i>Organizzazione dei servizi sul territorio, coordinamento e vigilanza sulle attività degli istituti scolastici statali</i>	65.710.697	64.799.023	2.249.887
22.17 Istruzione del primo ciclo	33.609.867.181	33.602.666.451	15.554.628
<i>Spese di personale per il programma (docenti)</i>	21.719.623.088	21.719.623.088	-
<i>Spese di personale per il programma (dirigenti scolastici e personale ATA)</i>	4.470.005.291	4.470.005.291	-
<i>Interventi di integrazione scolastica degli studenti con bisogni educativi speciali incluse le spese del personale (docenti di sostegno)</i>	5.446.471.418	5.446.471.418	-
<i>Funzionamento degli istituti scolastici statali del primo ciclo</i>	332.109.229	337.510.971	2.750.019
<i>Continuità del servizio scolastico</i>	1.036.786.532	1.024.295.341	12.623.064
<i>Miglioramento dell'offerta formativa</i>	604.871.623	604.760.342	181.545
22.18 Istruzione del secondo ciclo	18.442.554.184	18.440.099.618	6.672.292
<i>Spese di personale per il programma (docenti)</i>	11.764.374.253	11.764.374.253	-
<i>Spese di personale per il programma (dirigenti scolastici e personale ATA)</i>	3.106.566.578	3.106.566.578	-
<i>Interventi di integrazione scolastica degli studenti con bisogni educativi speciali incluse le spese del personale (docenti di sostegno)</i>	2.051.059.137	2.051.059.137	-
<i>Funzionamento degli istituti scolastici statali del secondo ciclo</i>	252.149.596	249.875.259	6.238.312
<i>Continuità del servizio scolastico</i>	502.968.835	502.963.463	98.390
<i>Miglioramento dell'offerta formativa</i>	765.435.785	765.260.927	335.590

Missione Programma Azione	Impegnato a rendiconto - conto competenza	Pagato totale - conto competenza e conto residui	Rimasto da pagare totale - conto competenza e conto residui
22.19 Reclutamento e aggiornamento dei dirigenti scolastici e del personale scolastico per l'istruzione	386.727.726	397.351.491	397.703.324
<i>Reclutamento e aggiornamento dei dirigenti scolastici e del personale scolastico per l'istruzione del primo ciclo</i>	258.893.135	259.625.168	270.406.631
<i>Reclutamento e aggiornamento dei dirigenti scolastici e del personale scolastico per l'istruzione del secondo ciclo</i>	122.455.708	131.030.303	125.724.857
<i>Formazione iniziale, tirocinio e inserimento</i>	5.318.458	6.637.248	1.570.185
<i>Spese di personale per il programma</i>	60.425	58.773	1.652
23 Istruzione universitaria e formazione post-universitaria	11.349.771.458	10.756.774.436	2.323.666.481
23.1 Diritto allo studio e sviluppo della formazione superiore	704.657.566	557.163.046	178.515.257
<i>Spese di personale per il programma</i>	3.612.169	3.614.697	2.627
<i>Sostegno agli studenti tramite borse di studio e prestiti d'onore</i>	464.434.116	364.148.571	101.889.011
<i>Promozione di attività culturali, sportive e ricreative presso università e collegi universitari</i>	130.574.961	83.368.932	76.406.772
<i>Realizzazione o ristrutturazione di alloggi per studenti universitari</i>	106.036.320	106.030.846	216.847
23.2 Istituzioni dell'Alta Formazione Artistica, Musicale e Coreutica	642.178.042	619.504.863	58.747.878
<i>Spese di personale per il programma</i>	281.020	281.020	1.726
<i>Spese di personale per il programma (docenti)</i>	443.019.440	443.019.440	-
<i>Spese di personale per il programma (personale amministrativo)</i>	79.373.502	79.373.502	2.301
<i>Supporto alla programmazione degli istituti di alta formazione artistica, musicale e coreutica</i>	51.448.780	37.988.308	22.890.737
<i>Interventi di edilizia e acquisizione di attrezzature per gli istituti di alta cultura</i>	20.622.826	11.421.708	35.830.811
<i>Continuità del servizio di istruzione e di formazione post-universitaria</i>	1.440.154	1.440.154	-
<i>Miglioramento dell'offerta universitaria e formativa</i>	45.992.320	45.980.730	22.303
23.3 Sistema universitario e formazione post-universitaria	9.721.105.903	9.313.969.659	1.967.331.235
<i>Spese di personale per il programma</i>	3.165.559	3.168.205	22.519
<i>Finanziamento delle università statali</i>	9.276.620.522	8.816.909.009	1.535.488.646
<i>Contributi a favore delle università non statali</i>	99.604.165	98.780.661	997.439
<i>Interventi di edilizia universitaria</i>	284.135.512	195.164.253	367.934.459
<i>Supporto alla programmazione e valutazione del sistema universitario</i>	50.601.238	192.968.625	21.078.690
<i>Ammortamento mutui per edilizia universitaria</i>	6.978.906	6.978.906	41.809.483
23.4 Coordinamento e supporto amministrativo per le politiche della formazione superiore e della ricerca	2.967.292	3.066.753	480.042
<i>Spese di personale per il programma</i>	2.050.089	1.934.067	300.198
<i>Supporto alla programmazione e coordinamento delle politiche della formazione superiore e della ricerca</i>	917.203	1.132.686	179.844
23.5 Formazione superiore e ricerca in ambito internazionale	278.862.655	263.070.116	118.592.069
<i>Spese di personale per il programma</i>	1.012.370	1.012.370	103
<i>Coordinamento e sostegno della ricerca in ambito internazionale</i>	16.743.622	32.467.385	76.571.730
<i>Partecipazione dell'Italia agli organismi internazionali correlati alla ricerca che discendono da obblighi governativi</i>	254.675.325	224.675.325	37.500.000
<i>Cooperazione e promozione di iniziative di collaborazione internazionale nel settore della formazione superiore</i>	6.431.338	4.915.036	4.520.236
24 Diritti sociali, politiche sociali e famiglia	58.470.090.199	58.394.625.543	3.956.269.406
24.2 Terzo settore (associazionismo, volontariato, Onlus e formazioni sociali) e responsabilità sociale delle imprese e delle organizzazioni	446.833.306	490.019.911	107.673.564
<i>Spese di personale per il programma</i>	2.810.223	2.810.223	-
<i>Sviluppo, promozione, monitoraggio e controllo delle organizzazioni di terzo settore</i>	444.023.083	487.209.688	107.673.564
24.5 Famiglia, pari opportunità e situazioni di disagio	566.523.848	560.008.023	6.515.825
<i>Politiche per la famiglia e le disabilità</i>	459.529.467	453.013.642	6.515.825
<i>Promozione e garanzia delle pari opportunità</i>	93.109.413	93.109.413	-
<i>Lotta alle dipendenze</i>	10.826.208	10.826.208	-
<i>Tutela delle minoranze linguistiche</i>	3.058.760	3.058.760	-

Missione Programma Azione	Impegnato a rendiconto - conto competenza	Pagato totale - conto competenza e conto residui	Rimasto da pagare totale - conto competenza e conto residui
24.6 Garanzia dei diritti dei cittadini	136.229.761	136.005.298	372.963
<i>Spese di personale per il programma</i>	12.500.261	12.500.261	-
<i>Riparazioni pecuniarie per errori giudiziari, ingiusta detenzione, responsabilità civile dei giudici e violazione dei diritti umani</i>	118.694.496	118.665.169	119.050
<i>Accertamento e riconoscimento cause di servizio, spese di giudizio per invalidità civile e di patrocinio legale</i>	5.035.004	4.839.869	253.913
24.11 Sostegno in favore di pensionati di guerra ed assimilati, perseguitati politici e razziali	321.224.010	277.588.708	46.547.507
<i>Sostegno ai pensionati di guerra ed assimilati</i>	229.965.591	230.623.013	1.754.765
<i>Trattamenti economici a perseguitati politici, razziali e deportati</i>	91.258.419	46.965.695	44.792.742
24.12 Trasferimenti assistenziali a enti previdenziali, finanziamento nazionale spesa sociale, programmazione, monitoraggio e valutazione politiche sociali e di inclusione attiva	56.783.787.330	56.715.511.659	3.795.159.547
<i>Spese di personale per il programma</i>	4.714.649	4.711.321	3.471
<i>Concorso dello Stato alle politiche sociali erogate a livello territoriale</i>	387.929.079	364.677.668	547.389.590
<i>Invalidi civili, non autosufficienti, persone con disabilità</i>	21.124.758.111	20.846.849.825	1.649.550.501
<i>Politiche per l'infanzia e la famiglia</i>	21.091.214.672	21.413.752.751	680.533.259
<i>Assegni e pensioni sociali</i>	6.479.791.280	6.355.333.058	124.473.487
<i>Lotta contro la povertà</i>	680.325.973	788.569.141	719.773.569
<i>Contributo dello Stato al funzionamento della GIAS per le politiche assistenziali</i>	8.653.566	8.653.566	-
<i>Reddito di cittadinanza</i>	7.006.400.000	6.932.964.329	73.435.671
24.13 Sostegno al reddito tramite la carta acquisti	168.124.010	168.124.010	-
<i>Sostegno al reddito tramite carta acquisti</i>	168.124.010	168.124.010	-
24.14 Tutela della privacy	47.367.934	47.367.934	-
<i>Tutela della privacy</i>	47.367.934	47.367.934	-
25 Politiche previdenziali	111.071.396.748	110.757.867.445	3.023.503.453
25.2 Previdenza obbligatoria e complementare, sicurezza sociale - trasferimenti agli enti ed organismi interessati	11.342.538.498	11.342.538.498	-
<i>Trattamenti previdenziali per particolari categorie di lavoratori</i>	542.538.498	542.538.498	-
<i>Contribuzione aggiuntiva a carico del datore di lavoro per i dipendenti delle amministrazioni statali</i>	10.800.000.000	10.800.000.000	-
<i>Previdenza complementare dei pubblici dipendenti</i>	-	-	-
25.3 Previdenza obbligatoria e complementare, assicurazioni sociali	99.728.858.250	99.415.328.947	3.023.503.453
<i>Spese di personale per il programma</i>	3.849.033	3.846.725	5.041
<i>Prepensionamenti</i>	9.553.555.867	9.553.814.095	54.200.000
<i>Pensioni d'annata (Sostegno ai trattamenti pensionistici anteriori al 1988)</i>	346.435.705	346.435.705	-
<i>Potenziamento e promozione del ruolo sistemico della previdenza complementare</i>	1.079.113.019	1.078.584.918	528.101
<i>Agevolazioni contributive, sottocontribuzioni ed esoneri per incentivare l'occupazione</i>	13.463.603.573	12.437.335.966	2.188.562.350
<i>Agevolazioni contributive, sottocontribuzioni ed esoneri per il sostegno allo sviluppo di particolari settori o territori svantaggiati</i>	7.192.289.679	7.911.936.179	659.900.000
<i>Tutela previdenziale obbligatoria della maternità e della famiglia</i>	496.696.544	496.696.544	-
<i>Finanziamento e vigilanza degli istituti di patronato</i>	463.056.258	456.436.449	51.390.539
<i>Contributo dello Stato al funzionamento della GIAS per le politiche previdenziali</i>	439.104.703	439.104.703	-
<i>Attività di gestione dei trasferimenti dello Stato per le politiche previdenziali</i>	480.321	464.114	78.425
<i>Sostegno alle gestioni previdenziali</i>	66.690.673.549	66.690.673.549	68.838.998
26 Politiche per il lavoro	13.194.060.412	11.601.447.978	11.339.661.437
26.6 Politiche passive del lavoro e incentivi all'occupazione	9.701.391.236	8.343.051.568	10.147.370.342
<i>Spese di personale per il programma</i>	3.540.393	3.540.393	-
<i>Trattamenti di integrazione salariale in costanza di rapporto di lavoro e indennità collegate alla cessazione del rapporto di lavoro</i>	6.827.899.659	6.738.816.344	1.340.995.561
<i>Sostegno e promozione dell'occupazione e del reddito</i>	2.869.951.185	1.600.694.831	8.806.374.781

Missione Programma Azione	Impegnato a rendiconto - conto competenza	Pagato totale - conto competenza e conto residui	Rimasto da pagare totale - conto competenza e conto residui
26.7 Coordinamento e integrazione delle politiche del lavoro e delle politiche sociali, innovazione e coordinamento amministrativo	31.771.507	31.813.254	49.709
<i>Spese di personale per il programma</i>	5.123.530	5.119.369	4.160
<i>Integrazione e monitoraggio delle politiche del lavoro e delle politiche sociali e coordinamento amministrativo</i>	296.880	342.787	45.549
<i>Supporto tecnico per la formazione, il lavoro e le politiche sociali</i>	26.351.098	26.351.098	-
26.8 Politiche di regolamentazione in materia di rapporti di lavoro	99.810.073	47.286.960	56.767.860
<i>Spese di personale per il programma</i>	4.444.819	4.444.400	2.794
<i>Disciplina dei rapporti di lavoro, rappresentatività sindacale e scioperi</i>	55.244.739	5.972.159	50.121.391
<i>Accertamenti medico-legali sulle assenze dei dipendenti pubblici</i>	40.120.515	36.870.401	6.643.675
26.9 Contrasto al lavoro nero e irregolare, prevenzione e osservanza delle norme di legislazione sociale e del lavoro	447.456.017	462.640.786	29.255.629
<i>Contrasto all'illegalità del lavoro, prevenzione e sicurezza sui luoghi di lavoro mediante l'attività ispettiva svolta dall'Ispettorato nazionale del lavoro</i>	447.456.017	462.640.786	29.255.629
26.10 Politiche attive del lavoro, rete dei servizi per il lavoro e la formazione	851.744.343	682.892.075	937.764.500
<i>Spese di personale per il programma</i>	3.101.190	3.098.232	5.843
<i>Promozione e realizzazione di interventi a favore dell'inserimento lavorativo e della formazione professionale dei lavoratori svolta dall'Agenzia nazionale per le politiche attive del lavoro (ANPAL)</i>	848.643.153	679.793.843	937.758.657
26.11 Prevenzione in materia di salute e sicurezza nei luoghi di lavoro	2.011.856.322	1.972.294.745	139.370.942
<i>Spese di personale per il programma</i>	1.873.149	1.873.149	-
<i>Prevenzione in materia di salute e sicurezza sui luoghi di lavoro e sostegno alle famiglie delle vittime di infortuni sul lavoro</i>	20.562.483	10.604.201	10.055.418
<i>Indennizzi e incentivi in materia di infortuni e malattie professionali</i>	1.989.420.690	1.959.817.394	129.315.525
26.12 Sistemi informativi per il monitoraggio e lo sviluppo delle politiche sociali e del lavoro, logistica e servizi di comunicazione istituzionale	50.030.913	61.468.589	29.082.455
<i>Spese di personale per il programma</i>	6.046.251	6.052.179	-
<i>Promozione e realizzazione del sistema informativo del lavoro, compreso quello dell'attività di vigilanza sul lavoro</i>	43.984.662	55.416.410	29.082.455
27 Immigrazione, accoglienza e garanzia dei diritti	3.200.208.274	3.031.736.806	838.750.870
27.2 Flussi migratori, interventi per lo sviluppo della coesione sociale, garanzia dei diritti, rapporti con le confessioni religiose	2.105.476.742	1.939.808.930	832.332.065
<i>Spese di personale per il programma</i>	22.519.021	22.519.021	-
<i>Interventi a favore degli stranieri anche richiedenti asilo e profughi</i>	2.005.868.189	1.844.486.901	825.822.468
<i>Interventi di protezione sociale</i>	11.168.291	8.521.273	4.640.218
<i>Rapporti con le confessioni religiose ed amministrazione del patrimonio del FEC</i>	1.745.966	98.581	1.841.000
<i>Speciali elargizioni in favore delle vittime del terrorismo e della criminalità organizzata e delle loro famiglie</i>	64.175.275	64.183.154	28.380
27.6 Flussi migratori per motivi di lavoro e politiche di integrazione sociale delle persone immigrate	12.567.913	9.764.257	6.418.805
<i>Spese di personale per il programma</i>	2.049.680	2.049.680	-
<i>Politiche sui flussi migratori e di integrazione sociale</i>	10.518.233	7.714.576	6.418.805
27.7 Rapporti con le confessioni religiose	1.082.163.619	1.082.163.619	-
<i>Accordi tra Stato e confessioni religiose</i>	1.082.163.619	1.082.163.619	-
28 Sviluppo e riequilibrio territoriale	9.535.995.815	4.086.459.693	48.904.291.285
28.4 Sostegno alle politiche nazionali e comunitarie rivolte a promuovere la crescita ed il superamento degli squilibri socio-economici territoriali	9.535.995.815	4.086.459.693	48.904.291.285
<i>Politiche di coesione</i>	9.535.995.815	4.086.459.693	48.904.291.285
29 Politiche economico-finanziarie e di bilancio e tutela della finanza pubblica	106.509.072.085	107.689.619.308	9.122.262.270
29.1 Regolazione e coordinamento del sistema della fiscalità'	1.070.999.783	1.056.635.446	123.619.909
<i>Spese di personale per il programma</i>	36.928.757	36.928.757	48
<i>Indirizzo, regolamentazione e coordinamento del sistema della fiscalità</i>	110.349.714	124.767.363	2.037.880
<i>Gestione di tributi speciali</i>	191.058.166	192.912.468	51.228

Missione Programma Azione	Impegnato a rendiconto - conto competenza	Pagato totale - conto competenza e conto residui	Rimasto da pagare totale - conto competenza e conto residui
<i>Realizzazione del sistema integrato delle banche dati in materia tributaria e fiscale</i>	60.675.470	30.223.248	121.014.833
<i>Oneri finanziari connessi al sistema dei rimborsi di imposte</i>	504.566.075	504.241.523	515.919
<i>Agevolazioni fiscali connesse ad erogazioni liberali</i>	97.320.000	97.320.000	-
<i>Agevolazioni fiscali connesse a procedimenti di negoziazione assistita e gratuito patrocinio</i>	45.000.000	45.000.000	-
<i>Contributi ai partiti politici e alle associazioni culturali</i>	25.101.600	25.242.086	-
29.3 Prevenzione e repressione delle violazioni di natura economico-finanziaria	3.328.567.846	3.307.357.346	237.931.068
<i>Spese di personale per il programma</i>	2.636.004.562	2.636.421.833	194.013
<i>Gestione e assistenza del personale del Corpo della Guardia di Finanza</i>	67.083.979	67.037.200	66.865
<i>Contrasto all'evasione e all'elusione fiscale, tutela della spesa pubblica e salvaguardia del mercato dei capitali e dei beni e servizi in ambito nazionale e dell'U.E.</i>	328.317.225	323.762.768	23.840.006
<i>Reclutamento e didattica a supporto del contrasto e della repressione degli illeciti a danno degli interessi economico - finanziari nazionali e in ambito U.E.</i>	15.465.643	15.374.759	215.325
<i>Trattamenti pensionistici</i>	49.658.553	49.387.833	368.234
<i>Investimenti finalizzati al miglioramento ed ammodernamento delle strutture, dei mezzi e delle dotazioni</i>	232.037.884	215.372.953	213.246.625
29.4 Regolamentazione e vigilanza sul settore finanziario	441.012.705	1.451.443.452	6.252.238.764
<i>Spese di personale per il programma</i>	10.532.721	10.532.721	31
<i>Prevenzione dei reati finanziari, antifrode, antifalsificazione, antiriciclaggio e lotta all'usura</i>	240.121.199	243.938.915	7.361.640
<i>Regolamentazione e vigilanza sui mercati finanziari, settore creditizio e sistema dei pagamenti (comprese Fondazioni e settore della previdenza complementare)</i>	17.515.927	342.468.738	18.405.419
<i>Sostegno sistema creditizio</i>	172.475.647	853.927.737	6.225.449.337
<i>Restituzione alla Grecia dei profitti sui titoli di Stato</i>	-	-	-
<i>Misure premiali per favorire l'utilizzo di strumenti di pagamento elettronici</i>	367.212	575.340	1.022.336
29.5 Regolazioni contabili, restituzioni e rimborsi d'imposte	88.601.056.921	88.599.265.238	4.156.113
<i>Rimborsi di imposte dirette</i>	29.684.363.657	29.683.740.040	1.923.977
<i>Rimborsi di imposte indirette</i>	35.628.193.352	35.627.890.186	740.806
<i>Restituzione di imposte e rimborsi</i>	347.262.810	346.397.909	1.491.329
<i>Vincite sui giochi e lotterie</i>	14.995.779.316	14.995.779.316	-
<i>Agevolazioni fiscali a favore delle famiglie per fornitura energia elettrica e gas</i>	57.300.458	57.300.458	-
<i>Aggi su giochi e lotterie</i>	2.970.261.749	2.970.261.749	-
<i>Contenzioso in materia di giochi e lotterie e restituzione delle cauzioni</i>	157.945.846	157.945.846	-
<i>Recuperi tributari effettuati nei confronti delle Regioni a statuto speciale e delle Province autonome</i>	4.156.653.058	4.156.653.058	-
<i>Vincite su scommesse ippiche</i>	546.697.267	546.697.267	-
<i>Aggi su scommesse ippiche</i>	56.599.408	56.599.408	-
29.6 Analisi e programmazione economico-finanziaria e gestione del debito e degli interventi finanziari	499.026.802	719.047.044	1.545.877.146
<i>Spese di personale per il programma</i>	49.107.335	49.107.335	-
<i>Partecipazioni azionarie e valorizzazione dell'attivo e del patrimonio pubblico</i>	413.051.155	635.832.965	1.503.001.923
<i>Gestione degli interventi finanziari dello Stato</i>	7.418.085	7.070.329	35.193.197
<i>Analisi, ricerche, programmazione economico-finanziaria e gestione del debito pubblico</i>	29.450.227	27.036.415	7.682.026
29.7 Analisi, monitoraggio e controllo della finanza pubblica e politiche di bilancio	467.244.450	558.286.985	275.873.801
<i>Spese di personale per il programma</i>	191.407.094	191.406.939	699
<i>Analisi, monitoraggio e gestione della finanza pubblica, del pubblico impiego e dei flussi finanziari tra Italia e U.E.</i>	6.593.727	6.491.099	159.875
<i>Controllo, vigilanza e liquidazione delle amministrazioni pubbliche e registro dei revisori legali</i>	5.518.129	4.991.598	755.766
<i>Predisposizione del Bilancio di previsione e del Rendiconto dello Stato</i>	6.930.380	5.401.155	2.637.036
<i>Realizzazione tessera sanitaria per il potenziamento del monitoraggio della spesa sanitaria e previdenziale</i>	49.156.072	118.520.757	174.001.217

Missione Programma Azione	Impegnato a rendiconto - conto competenza	Pagato totale - conto competenza e conto residui	Rimasto da pagare totale - conto competenza e conto residui
<i>Sviluppo e funzionamento dei sistemi informativi di contabilità e finanza pubblica</i>	173.799.312	197.635.701	98.319.208
<i>Trattato del Nord Atlantico</i>	33.839.736	33.839.736	-
29.8 Supporto all'azione di controllo, vigilanza e amministrazione generale della Ragioneria generale dello Stato sul territorio	223.449.298	223.237.620	1.121.242
<i>Spese di personale per il programma</i>	199.724.926	199.724.375	899
<i>Controllo e vigilanza amministrativo-contabile sul territorio</i>	18.896.143	18.840.490	561.429
<i>Gestione delle attività di erogazione servizi sul territorio, antiriciclaggio e commissioni mediche di verifica</i>	4.828.229	4.672.755	558.913
29.9 Servizi finanziari e monetazione	102.496.450	98.620.914	4.579.765
<i>Servizi finanziari</i>	2.374.300	2.374.300	-
<i>Monetazione metallica, trasporto e distribuzione monete</i>	40.362.871	36.487.335	4.579.765
<i>Servizi di tesoreria</i>	59.759.280	59.759.280	-
29.10 Accertamento e riscossione delle entrate e gestione dei beni immobiliari dello Stato	8.123.312.250	8.023.602.451	676.864.462
<i>Assistenza fiscale tramite Centri Autorizzati di Assistenza Fiscale e altri intermediari</i>	216.903.146	216.460.381	1.129.956
<i>Servizio radiotelevisivo pubblico</i>	1.865.060.063	1.865.060.063	-
<i>Accertamento e relativo contenzioso in materia di entrate tributarie, catasto e mercato immobiliare, svolte dall'Agenzia delle Entrate</i>	3.429.121.409	3.442.541.637	-
<i>Gestione, razionalizzazione e valorizzazione del patrimonio immobiliare dello Stato svolte dall'Agenzia del Demanio</i>	162.274.842	183.274.842	-
<i>Interventi per la razionalizzazione dei fabbisogni allocativi e manutentivi delle pubbliche amministrazioni svolti dall'Agenzia del Demanio</i>	310.963.919	174.060.235	675.654.302
<i>Controllo, accertamento e riscossione delle imposte sulla circolazione delle merci, garanzia della sicurezza sui giochi e controllo sulla produzione e vendita dei tabacchi, svolte dall'Agenzia delle Dogane e dei Monopoli</i>	993.383.454	996.599.877	80.204
<i>Servizio di riscossione tributi</i>	1.145.605.417	1.145.605.417	-
29.11 Giurisdizione e controllo dei conti pubblici	347.807.893	348.025.125	-
<i>Giurisdizione e controllo nella materia di contabilità pubblica</i>	347.807.893	348.025.125	-
29.12 Oneri finanziari relativi alla gestione della tesoreria	3.304.097.688	3.304.097.688	-
<i>Interessi sui conti di tesoreria</i>	3.304.097.688	3.304.097.688	-
30 Giovani e sport	1.057.933.761	1.064.745.896	6.527.383
30.1 Attività ricreative e sport	846.321.550	853.321.550	6.337.212
<i>Investimenti e promozione per la pratica dello sport</i>	265.058.895	275.058.895	3.337.212
<i>Organizzazione e gestione del sistema sportivo italiano</i>	581.262.655	578.262.655	3.000.000
30.2 Incentivazione e sostegno alla gioventù	211.612.211	211.424.346	190.171
<i>Interventi a favore dei giovani</i>	90.031.175	89.843.310	190.171
<i>Servizio Civile Nazionale</i>	121.581.036	121.581.036	-
31 Turismo	425.297.027	353.715.157	401.461.399
31.2 Coordinamento ed indirizzo delle politiche del turismo	296.108.696	247.526.213	268.392.776
<i>Spese per il personale di programma</i>	2.398.616	2.368.124	31.387
<i>Coordinamento delle politiche del turismo</i>	277.898.449	189.534.483	268.048.273
<i>Indirizzo per la promozione del turismo</i>	15.811.632	55.623.605	313.116
31.3 Programmazione delle politiche turistiche nazionali	7.160.466	10.700.570	1.680.696
<i>Spese di personale per il programma</i>	1.379.955	1.335.433	51.406
<i>Sviluppo delle politiche turistiche nazionali</i>	5.780.511	9.365.136	1.629.290
<i>Relazioni internazionali in materia turistica</i>	-	-	-
31.4 Promozione dell'offerta turistica italiana	122.027.865	95.488.375	131.387.928
<i>Spese di personale per il programma</i>	1.622.364	1.582.312	46.116
<i>Promozione delle politiche turistiche nazionali</i>	90.099.871	79.900.455	90.841.812
<i>Sostegno agli operatori di settore</i>	30.305.631	14.005.608	40.500.000

Missione Programma Azione	Impegnato a rendiconto - conto competenza	Pagato totale - conto competenza e conto residui	Rimasto da pagare totale - conto competenza e conto residui
32 Servizi istituzionali e generali delle amministrazioni pubbliche	3.989.557.011	4.045.992.857	664.907.612
32.2 Indirizzo politico	250.336.018	245.906.565	17.961.513
<i>Ministro e Sottosegretari di Stato</i>	2.660.823	2.666.586	273
MINISTERO DELL'ECONOMIA E DELLE FINANZE	187.784	187.784	-
MINISTERO DELLE IMPRESE E DEL MADE IN ITALY	380.692	380.692	-
MINISTERO DEL LAVORO E DELLE POLITICHE SOCIALI	145.571	145.571	-
MINISTERO DELLA GIUSTIZIA	-	-	-
MINISTERO DEGLI AFFARI ESTERI E DELLA COOPERAZIONE INTERNAZIONALE	367.853	367.853	-
MINISTERO DELL'ISTRUZIONE E DEL MERITO	243.690	243.417	273
MINISTERO DELL'INTERNO	-	-	-
MINISTERO DELL'AMBIENTE E DELLA SICUREZZA ENERGETICA	192.098	192.098	-
MINISTERO DELLE INFRASTRUTTURE E DEI TRASPORTI	-	-	-
MINISTERO DELL'UNIVERSITA' E DELLA RICERCA	66.511	72.548	-
MINISTERO DELLA DIFESA	365.585	365.585	-
MINISTERO DELL'AGRICOLTURA, DELLA SOVRANITA' ALIMENTARE E DELLE FORESTE	145.598	145.598	-
MINISTERO DELLA CULTURA	372.537	372.537	-
MINISTERO DELLA SALUTE	192.904	192.904	-
MINISTERO DEL TURISMO	-	-	-
<i>Indirizzo politico-amministrativo</i>	239.531.888	235.211.903	17.748.417
MINISTERO DELL'ECONOMIA E DELLE FINANZE	23.179.963	22.745.253	1.115.575
MINISTERO DELLE IMPRESE E DEL MADE IN ITALY	14.048.883	14.293.042	244.796
MINISTERO DEL LAVORO E DELLE POLITICHE SOCIALI	8.761.710	8.886.942	210.968
MINISTERO DELLA GIUSTIZIA	34.569.538	34.038.863	1.027.457
MINISTERO DEGLI AFFARI ESTERI E DELLA COOPERAZIONE INTERNAZIONALE	9.729.513	9.729.513	1.038
MINISTERO DELL'ISTRUZIONE E DEL MERITO	24.729.069	22.135.836	8.730.943
MINISTERO DELL'INTERNO	29.415.551	29.417.329	253.093
MINISTERO DELL'AMBIENTE E DELLA SICUREZZA ENERGETICA	11.633.008	11.763.870	160.853
MINISTERO DELLE INFRASTRUTTURE E DEI TRASPORTI	16.578.142	15.798.065	4.570.362
MINISTERO DELL'UNIVERSITA' E DELLA RICERCA	5.884.778	5.833.440	159.531
MINISTERO DELLA DIFESA	29.599.802	29.759.598	110.903
MINISTERO DELL'AGRICOLTURA, DELLA SOVRANITA' ALIMENTARE E DELLE FORESTE	6.969.759	6.914.001	127.271
MINISTERO DELLA CULTURA	9.532.155	9.223.735	450.623
MINISTERO DELLA SALUTE	9.995.779	9.928.960	91.817
MINISTERO DEL TURISMO	4.904.238	4.743.456	493.186
<i>Valutazione e controllo strategico (OIV)</i>	8.143.308	8.028.075	212.823
MINISTERO DELL'ECONOMIA E DELLE FINANZE	1.721.319	1.621.927	134.038
MINISTERO DELLE IMPRESE E DEL MADE IN ITALY	831.859	828.575	4.326
MINISTERO DEL LAVORO E DELLE POLITICHE SOCIALI	423.841	408.495	26.260
MINISTERO DELLA GIUSTIZIA	241.836	241.836	2.018
MINISTERO DEGLI AFFARI ESTERI E DELLA COOPERAZIONE INTERNAZIONALE	249.532	249.532	-

Missione Programma Azione	Impegnato a rendiconto - conto competenza	Pagato totale - conto competenza e conto residui	Rimasto da pagare totale - conto competenza e conto residui
MINISTERO DELL'ISTRUZIONE E DEL MERITO	507.916	507.874	43
MINISTERO DELL'INTERNO	694.950	694.480	470
MINISTERO DELL'AMBIENTE E DELLA SICUREZZA ENERGETICA	330.903	318.423	16.498
MINISTERO DELLE INFRASTRUTTURE E DEI TRASPORTI	603.954	603.854	100
MINISTERO DELL'UNIVERSITA' E DELLA RICERCA	278.234	296.528	8.180
MINISTERO DELLA DIFESA	1.177.924	1.179.532	89
MINISTERO DELL'AGRICOLTURA, DELLA SOVRANITA' ALIMENTARE E DELLE FORESTE	205.967	207.027	399
MINISTERO DELLA CULTURA	189.170	182.435	6.735
MINISTERO DELLA SALUTE	657.627	657.433	394
MINISTERO DEL TURISMO	28.274	30.123	13.274
<i>Fondi da ripartire alimentati dal riaccertamento dei residui passivi perenti</i>	-	-	-
MINISTERO DELLE IMPRESE E DEL MADE IN ITALY	-	-	-
MINISTERO DEL LAVORO E DELLE POLITICHE SOCIALI	-	-	-
MINISTERO DELLA GIUSTIZIA	-	-	-
MINISTERO DEGLI AFFARI ESTERI E DELLA COOPERAZIONE INTERNAZIONALE	-	-	-
MINISTERO DELL'INTERNO	-	-	-
MINISTERO DELL'AMBIENTE E DELLA SICUREZZA ENERGETICA	-	-	-
MINISTERO DELLE INFRASTRUTTURE E DEI TRASPORTI	-	-	-
MINISTERO DELLA DIFESA	-	-	-
MINISTERO DELL'AGRICOLTURA, DELLA SOVRANITA' ALIMENTARE E DELLE FORESTE	-	-	-
MINISTERO DELLA CULTURA	-	-	-
MINISTERO DELLA SALUTE	-	-	-
MINISTERO DEL TURISMO	-	-	-
32.3 Servizi e affari generali per le amministrazioni di competenza	1.928.400.601	1.961.313.981	481.263.196
<i>Spese di personale per il programma</i>	381.553.468	380.766.357	1.035.384
MINISTERO DELL'ECONOMIA E DELLE FINANZE	67.989.015	67.988.956	66
MINISTERO DELLE IMPRESE E DEL MADE IN ITALY	15.498.014	15.497.584	8.728
MINISTERO DEL LAVORO E DELLE POLITICHE SOCIALI	6.378.369	6.378.369	-
MINISTERO DELLA GIUSTIZIA	24.630.524	24.630.524	10
MINISTERO DEGLI AFFARI ESTERI E DELLA COOPERAZIONE INTERNAZIONALE	10.140.875	10.134.622	7.573
MINISTERO DELL'ISTRUZIONE E DEL MERITO	16.725.756	16.713.360	28.721
MINISTERO DELL'INTERNO	63.608.521	63.608.521	-
MINISTERO DELL'AMBIENTE E DELLA SICUREZZA ENERGETICA	20.546.489	20.546.489	36.492
MINISTERO DELLE INFRASTRUTTURE E DEI TRASPORTI	33.008.563	33.008.563	27
MINISTERO DELL'UNIVERSITA' E DELLA RICERCA	3.026.768	3.033.103	89.925
MINISTERO DELLA DIFESA	86.492.827	86.316.235	250.794
MINISTERO DELL'AGRICOLTURA, DELLA SOVRANITA' ALIMENTARE E DELLE FORESTE	9.168.315	9.168.315	-
MINISTERO DELLA CULTURA	7.497.454	6.931.548	574.584
MINISTERO DELLA SALUTE	14.929.001	14.929.000	1
MINISTERO DEL TURISMO	1.912.978	1.881.169	38.463

Missione Programma Azione	Impegnato a rendiconto - conto competenza	Pagato totale - conto competenza e conto residui	Rimasto da pagare totale - conto competenza e conto residui
<i>Gestione del personale</i>	463.217.110	490.830.467	218.930.852
MINISTERO DELL'ECONOMIA E DELLE FINANZE	74.337.012	79.389.012	67.944.945
MINISTERO DELLE IMPRESE E DEL MADE IN ITALY	14.193.173	12.885.783	12.774.989
MINISTERO DEL LAVORO E DELLE POLITICHE SOCIALI	2.933.285	3.109.021	47.794
MINISTERO DELLA GIUSTIZIA	116.465.161	113.589.310	2.875.851
MINISTERO DEGLI AFFARI ESTERI E DELLA COOPERAZIONE INTERNAZIONALE	12.632.127	13.235.634	661.386
MINISTERO DELL'ISTRUZIONE E DEL MERITO	16.040.880	12.103.341	41.296.725
MINISTERO DELL'INTERNO	36.224.833	39.959.504	21.311.164
MINISTERO DELL'AMBIENTE E DELLA SICUREZZA ENERGETICA	4.971.952	4.411.212	579.997
MINISTERO DELLE INFRASTRUTTURE E DEI TRASPORTI	40.220.065	29.766.439	31.534.770
MINISTERO DELL'UNIVERSITA' E DELLA RICERCA	3.170.450	881.986	3.658.897
MINISTERO DELLA DIFESA	52.076.773	54.649.655	144.224
MINISTERO DELL'AGRICOLTURA, DELLA SOVRANITA' ALIMENTARE E DELLE FORESTE	10.481.913	7.151.305	9.076.877
MINISTERO DELLA CULTURA	23.698.319	65.675.710	23.563.354
MINISTERO DELLA SALUTE	54.755.995	53.777.019	2.144.760
MINISTERO DEL TURISMO	1.015.174	245.535	1.315.119
<i>Gestione comune dei beni e servizi</i>	505.627.446	469.866.223	143.973.248
MINISTERO DELL'ECONOMIA E DELLE FINANZE	13.709.026	11.566.993	5.221.474
MINISTERO DELLE IMPRESE E DEL MADE IN ITALY	215.552.908	184.598.571	49.686.895
MINISTERO DEL LAVORO E DELLE POLITICHE SOCIALI	8.662.417	8.734.519	243.025
MINISTERO DELLA GIUSTIZIA	7.165.481	6.935.745	1.166.371
MINISTERO DELL'ISTRUZIONE E DEL MERITO	93.991.195	96.814.116	24.880.615
MINISTERO DELL'INTERNO	53.849.493	63.024.487	11.261.401
MINISTERO DELL'AMBIENTE E DELLA SICUREZZA ENERGETICA	16.711.589	7.785.284	14.401.338
MINISTERO DELLE INFRASTRUTTURE E DEI TRASPORTI	18.445.237	16.734.542	7.539.120
MINISTERO DELL'UNIVERSITA' E DELLA RICERCA	35.102.126	33.413.947	7.972.140
MINISTERO DELLA DIFESA	5.000.000	5.000.000	-
MINISTERO DELL'AGRICOLTURA, DELLA SOVRANITA' ALIMENTARE E DELLE FORESTE	7.945.938	5.049.285	10.170.451
MINISTERO DELLA CULTURA	19.833.018	20.742.405	8.966.582
MINISTERO DELLA SALUTE	7.774.008	8.026.716	977.578
MINISTERO DEL TURISMO	1.885.012	1.439.614	1.486.257
<i>Gestione comune dei beni e servizi, ivi inclusi i sistemi informativi</i>	69.395.932	100.834.629	76.853.273
MINISTERO DEGLI AFFARI ESTERI E DELLA COOPERAZIONE INTERNAZIONALE	69.395.932	100.834.629	76.853.273
<i>Cooperazione Internazionale</i>	279.709.413	279.079.317	1.153.162
MINISTERO DELLA DIFESA	279.709.413	279.079.317	1.153.162
<i>Gestione e sviluppo dei servizi e dei progetti informatici</i>	96.831.543	107.816.115	24.878.124
MINISTERO DELL'ECONOMIA E DELLE FINANZE	96.831.543	107.816.115	24.878.124
<i>Attività di supporto istituzionale</i>	116.547.062	116.543.568	1.632.082
MINISTERO DELLA DIFESA	116.547.062	116.543.568	1.632.082
<i>Digitalizzazione, sistemi informativi e comunicazione istituzionale</i>	15.518.627	15.577.304	12.807.071
MINISTERO DELL'AMBIENTE E DELLA SICUREZZA ENERGETICA	15.518.627	15.577.304	12.807.071

Missione Programma Azione	Impegnato a rendiconto - conto competenza	Pagato totale - conto competenza e conto residui	Rimasto da pagare totale - conto competenza e conto residui
32.4 Servizi generali delle strutture pubbliche preposte ad attività formative e ad altre attività trasversali per le pubbliche amministrazioni	1.018.576.605	1.049.997.721	91.537.663
<i>Spese di personale per il programma</i>	2.613.588	2.613.588	-
<i>Approvvigionamento di carte valori, pubblicazioni ufficiali, Gazzetta ufficiale e altri prodotti carto-tecnici forniti dall'Istituto Poligrafico e Zecca dello Stato e relative attività di vigilanza e controllo</i>	448.337.686	483.304.716	86.343.879
<i>Sistema statistico nazionale (SISTAN)</i>	218.424.177	216.973.626	3.000.000
<i>Rappresentanza negoziale delle pubbliche amministrazioni</i>	3.576.486	3.576.486	-
<i>Formazione, ricerca e studi per le pubbliche amministrazioni</i>	110.998.212	110.998.212	-
<i>Commissione per la valutazione, la trasparenza e l'integrità delle amministrazioni pubbliche</i>	10.343.965	10.343.965	-
<i>Supporto alla gestione amministrativa dei servizi generali per le amministrazioni pubbliche</i>	4.212.682	2.117.319	2.193.784
<i>Attuazione dell'agenda digitale italiana e interventi per la digitalizzazione</i>	220.069.810	220.069.810	-
32.5 Rappresentanza, difesa in giudizio e consulenza legale in favore delle Amministrazioni dello Stato e degli enti autorizzati	181.727.497	186.486.272	23.253.493
<i>Spese di personale per il programma</i>	130.308.601	129.191.603	1.339.047
<i>Rappresentanza e difesa in giudizio e consulenza legale e pareri</i>	51.418.897	57.294.669	21.914.446
32.6 Interventi non direttamente connessi con l'operatività dello Strumento Militare	535.333.248	518.970.884	40.772.269
<i>Interventi per contributi esterni e indennizzi per servizi militari</i>	61.201.558	56.150.208	8.177.666
<i>Speciali elargizioni, assegni, indennità</i>	102.978.491	103.303.491	700.000
<i>Trattamenti provvisori di pensione</i>	371.153.198	359.517.185	31.894.603
32.7 Servizi per le pubbliche amministrazioni nell'area degli acquisti e del trattamento economico del personale	75.183.041	83.317.434	10.119.478
<i>Spese di personale per il programma</i>	6.214.283	6.214.283	-
<i>Razionalizzazione degli acquisti della Pubblica amministrazione (e-procurement)</i>	51.583.929	59.354.042	4.339.829
<i>Gestione centralizzata delle retribuzioni delle amministrazioni pubbliche (NoiPA)</i>	7.145.766	7.510.047	5.779.647
<i>Restituzione di somme indebitamente versate e pagamento interessi su depositi definitivi</i>	10.239.064	10.239.062	2
33 Fondi da ripartire	6.762.807.643	5.053.123.973	6.934.631.806
33.1 Fondi da assegnare	6.762.807.643	5.053.123.973	6.934.631.806
<i>Interventi strutturali di politica economica e per la riduzione della pressione fiscale</i>	-	-	-
<i>Fondi da assegnare per esigenze di gestione</i>	4.544.504.381	4.500.000.000	44.504.381
<i>Fondi da assegnare per il personale delle Amministrazioni pubbliche</i>	705.401.367	-	705.401.367
<i>Fondi da assegnare per canoni di locazione di immobili pubblici</i>	-	-	-
<i>Fondi da assegnare per spese derivanti dalle elezioni</i>	-	-	-
<i>Fondi da assegnare per interventi di settore</i>	91.400.000	300.000.000	1.282.903.011
<i>Fondo da assegnare per l'attuazione dei contratti del personale</i>	1.421.501.895	253.123.973	4.901.823.047
<i>Fondi da assegnare per le esigenze indifferibili in campo sociale e per la sicurezza di particolari territori</i>	-	-	-
<i>Fondo da assegnare relativo alla quota parte dell'importo del 5 per mille del gettito IRPEF</i>	-	-	-
33.2 Fondi di riserva e speciali	-	-	-
<i>Fondi di riserva</i>	-	-	-
<i>Fondi speciali per la copertura di nuove leggi di spesa</i>	-	-	-
34 Debito pubblico	348.464.312.759	347.019.915.325	2.274.001.251
34.1 Oneri per il servizio del debito statale	71.845.254.662	71.845.243.700	217.309
<i>Oneri finanziari su titoli del debito statale</i>	62.442.921.539	62.442.910.577	21.924
<i>Oneri finanziari su buoni postali fruttiferi</i>	8.057.696.218	8.057.696.218	-
<i>Oneri finanziari su giacenze conti correnti postali</i>	450.278.135	450.278.135	195.386
<i>Oneri per la gestione del debito</i>	894.358.770	894.358.770	-

Missione Programma Azione	Impegnato a rendiconto - conto competenza	Pagato totale - conto competenza e conto residui	Rimasto da pagare totale - conto competenza e conto residui
34.2 Rimborsi del debito statale	276.619.058.097	275.174.671.625	2.273.783.942
<i>Rimborso titoli del debito statale</i>	275.427.551.182	273.983.164.710	2.273.588.134
<i>Rimborso buoni postali</i>	1.191.506.915	1.191.506.915	-
<i>Rimborso alla Banca d'Italia del controvalore delle monete metalliche in lire</i>	-	-	195.808
<i>Passività a carico dello Stato</i>	-	-	-
Totale generale	1.144.118.066.949	1.128.747.446.131	198.768.657.431

4 SISTEMI DI RACCORDO

4.1 RACCORDO TRA IL RENDICONTO GENERALE DELLO STATO E IL CONTO ECONOMICO DELLO STATO

Le tavole di raccordo qui presentate a consuntivo sono elaborate in analogia con quelle prodotte in fase di previsione nell'ambito della Nota tecnico-illustrativa alla legge di bilancio, prevista dall'articolo 9 della legge 31 dicembre 2009 n. 196 e successive modifiche e integrazioni. La Nota rappresenta un documento conoscitivo di raccordo tra la legge di bilancio approvata dal Parlamento e il conto economico delle pubbliche amministrazioni, che espone i contenuti della manovra, i relativi effetti sui saldi di finanza pubblica articolati nei vari settori di intervento e i criteri utilizzati per la quantificazione degli stessi.

Nell'esercizio 2023 la classificazione economica delle entrate e delle spese è stata profondamente rivista, al fine di garantire il massimo raccordo con il piano dei conti integrato (cfr. circolare RGS n. 46, 21 dicembre 2022), come già illustrato nella prefazione al presente documento. La revisione complessiva, unita ad una diversa classificazione di alcuni capitoli di entrata e di spesa, si traduce, in termini di raccordo con il conto economico dello Stato, in una modifica del dato di partenza da cui vengono effettuate le necessarie correzioni per il passaggio dai dati di contabilità finanziaria a quelli di contabilità nazionale, espressi in termini di competenza economica.

Nelle seguenti Tavola 63 e Tavola 64 si forniscono elementi di raccordo tra il Rendiconto generale dello Stato 2023 e il conto economico dello Stato 2023 elaborato dall'Istat secondo i criteri della Contabilità nazionale previsti dal SEC2010 (Sistema europeo dei conti nazionali e regionali). Per approfondimenti sull'introduzione del SEC2010 si faccia riferimento alla relazione illustrativa¹⁵ al Rendiconto per il 2014, disponibile sul sito web della Ragioneria generale dello Stato¹⁶.

La Tavola 63 riporta la transcodifica dei dati del bilancio dello Stato per categoria economica in relazione alle voci del SEC2010, nel rispetto dei saldi di competenza e di cassa del Rendiconto; questo avviene attraverso una serie di operazioni che hanno lo scopo di trasformare i dati di contabilità pubblica (impegni, pagamenti, accertamenti e incassi) nei corrispondenti aggregati espressi nelle definizioni della competenza economica¹⁷.

La Tavola 64 espone le operazioni di aggiustamento effettuate per il passaggio dai dati di contabilità finanziaria (le prime due colonne per competenza e cassa corrispondono alle ultime due colonne della Tavola 63) agli aggregati di contabilità nazionale calcolati secondo il principio della competenza economica.

Tale raccordo, effettuato per le grandezze relative alla cassa, consente una valutazione di massima della coerenza complessiva delle grandezze di entrata e di uscita contenute nel Rendiconto generale dello Stato, che determinano il saldo netto da finanziare, con quelle del conto dello Stato, che costituisce la componente principale dell'indebitamento netto delle Amministrazioni pubbliche.

Il passaggio dai dati della contabilità finanziaria a quelli della contabilità nazionale, basati sul principio della competenza economica, richiede numerose operazioni di transcodifica e aggiustamento. In particolare, nella costruzione di tale raccordo (rappresentato nella penultima colonna della Tavola 64 "Raccordo per il passaggio al conto economico di CN" al netto del perimetro che viene esposto in una colonna separata) sono distinti tre aspetti.

Il primo riguarda le differenze riconducibili all'applicazione di differenti schemi di classificazione, per cui in primo luogo si distingue tra operazioni di natura finanziaria e operazioni di tipo economico (solo queste ultime rilevanti ai fini della costruzione dell'indebitamento netto), e si effettuano riclassificazioni nell'ambito delle operazioni di tipo economico da una voce ad un'altra, ad esempio da consumi intermedi a investimenti e da investimenti a contributi agli investimenti.

¹⁵ L'approfondimento relativo al SEC 2010 è disponibile alle pagine 18-20.

¹⁶ http://www.rgs.mef.gov.it/Documenti/VERSIONE-I/Attivit-/Rendiconto/Conto_del_bilancio_e_Conto_del_patrimonio/2014/Conto-del-bilancio/ri/Relazione_illustrativa_completa_cdb_2014.pdf

¹⁷ Con il disegno di legge di bilancio 2023 e la revisione delle classificazioni di bilancio, sono state introdotte due nuove categorie per le spese – categoria 13 e 27 relative ai Fondi da ripartire rispettivamente di parte corrente e di conto capitale – i cui contenuti erano inclusi precedentemente all'interno delle Altre spese correnti (categoria 12) e degli Altri trasferimenti in conto capitale (categoria 26).

Il secondo aspetto è quello che attiene all'applicazione dei principi contabili del SEC2010, quali il momento di registrazione e il trattamento di operazioni specifiche. Ad esempio, il SEC2010 prevede che la registrazione dei rinnovi contrattuali e degli eventuali arretrati venga effettuata nel momento di perfezionamento del contratto e non in quello dello stanziamento delle somme in bilancio; per alcune fattispecie di operazioni, quali le forniture militari relative a sistemi di armamenti complessi, vengono inoltre applicate specifiche linee guida contenute nelle decisioni emanate da Eurostat.

Il terzo aspetto che rileva nella costruzione del raccordo è determinato dal diverso perimetro istituzionale di riferimento del bilancio dello Stato rispetto a quello del conto economico di contabilità nazionale dello Stato, che confluisce poi nel complessivo conto delle Amministrazioni pubbliche (terza colonna della Tavola 64 "Agenzie Fiscali, Presidenza del Consiglio dei ministri, Organi di rilievo costituzionale")

Tavola 63 - Trascodifica delle categorie economiche di bilancio rispetto al SEC 2010. Anno 2023
(milioni di euro)

Categoria economica del Bilancio dello Stato		Rendiconto- (Competenza)	Rendiconto- (Cassa)	Classificazione SEC2010 del Bilancio dello Stato		Competenza	Cassa
ENTRATE				TITOLO I : TRIBUTARIE			
TITOLO I : TRIBUTARIE				TITOLO I : TRIBUTARIE			
CAT I	Imposte sul patrimonio e sul reddito	338.666	326.033	D5	Imposte dirette	303.358	291.393
CAT. II +III+IV+V	Imposte indirette totale	279.835	260.572	D2	Imposte indirette	259.763	240.673
TITOLO II : EXTRATRIBUTARIE				TITOLO II : EXTRATRIBUTARIE			
CAT VI	Risorse proprie dell'Unione e Europea	2.954	2.949	P1	Vendita beni e servizi	4.486	3.090
CAT VII	Entrate da erogazione di servizi e vendita di beni non patrimoniali	2.503	2.463				
CAT VIII	Entrate derivanti dalla gestione dei beni dello Stato	3.206	3.173	D4	Redditi da capitale	10.803	7.810
CAT IX	Entrate di tipo finanziario	14.117	11.125				
CAT X	Entrate derivanti dal controllo e dalla repressione di irregolarità e illeciti	27.667	3.900				
CAT XI	Entrate da contributi versati allo Stato	21.100	19.269	D73	Trasferimenti correnti da AA.PP.	17.634	15.417
CAT XII	Entrate da recuperi e rimborsi di spese	13.645	11.633	D75	Trasferimenti correnti diversi	30.775	6.061
CAT XIII	Partite che si compensano nella spesa	600	576		Poste correttive	0	0
CAT XIV	Altre entrate extratributarie	33.863	34.012				
Totale entrate correnti		738.156	675.706	Totale entrate correnti riclassificate Sec 2010		626.819	564.444
TITOLO III : ALIENAZIONE ED AMM. BENI PATRIMONIALI E RISCOSSIONE DI CREDITI				TITOLO III : ALIENAZIONE ED AMM. BENI PATRIMONIALI E RISCOSSIONE DI CREDITI			
CAT XV	Entrate da alienazione di beni patrimoniali dello Stato	1.043	1.044	D92+D99	Altri trasferimenti in conto capitale	31.697	31.697
CAT XVII	Ammortamento beni patrimoniali	0	0	P51c	Ammortamento	0	0
				D91	Imposte in conto capitale	1.535	1.492
Totale entrate in conto capitale		1.043	1.044	Totale entrate in conto capitale riclassificate Sec 2010		33.232	33.188
TOTALE ENTRATE netto rimborsi di anticipazioni e crediti e accensione prestiti		739.200	676.749	TOTALE ENTRATE riclassificate Sec 2010 netto rimborsi di anticipazioni e crediti e accensione prestiti		660.051	597.633
CAT XVI	Entrate da rimborso di anticipazioni e altri crediti finanziari dello Stato	2.414	2.414		Rimborsi anticipazioni e crediti vari del Tesoro	2.414	2.414
CAT XVII	Entrate da accensione di prestiti	371.008	371.008		ACCENSIONE PRESTITI	371.008	371.008
TOTALE ENTRATE		1.112.622	1.050.171	TOTALE ENTRATE riclassificate Sec 2010		1.033.473	971.055
USCITE				TITOLO I : SPESE CORRENTI			
TITOLO I : SPESE CORRENTI				TITOLO I : SPESE CORRENTI			
CAT 1	Redditi da lavoro dipendente	106.180	104.048	D1	Redditi da lavoro dipendente	106.898	104.766
CAT 2	Consumi intermedi	15.277	15.291	P2	Consumi intermedi	16.294	16.047
CAT 3	Imposte pagate sulla produzione	5.784	5.780	D2	Imposte indirette	5.784	5.780
CAT 4	Trasferimenti correnti ad Amministrazioni pubbliche	352.105	348.754	D73	Trasferimenti correnti a AA.PP.	361.631	358.668
CAT 5	Trasferimenti correnti a famiglie ed istituzioni sociali private	10.784	10.880				
	5.1 Contributi in denaro concessi a Famiglie a titolo di prestazioni sociali	5.377	5.419	D62	Prestazioni sociali	8.719	8.508
	5.2 Contributi in natura concessi a Famiglie a titolo di prestazioni sociali	1.751	1.538	D632	Acquisti di beni e servizi da produttori market assimili, prestazioni sociali in natura	6.818	7.016
	5.3 Altri contributi concessi in esercizio a Famiglie e ISP	3.656	3.923	D75	Trasferimenti diversi a famiglie, imprese e ISP	1.346	1.518
CAT 6	Trasferimenti correnti a imprese	15.163	15.496	D3	Contributi alla produzione	11.310	11.226
CAT 7	Trasferimenti correnti a estero	1.381	1.383	D74	Aiuti internazionali	1.380	1.382
CAT 8	Risorse proprie UE	19.307	19.307	D76	Trasferimenti correnti a UE per risorse proprie	16.266	16.266
CAT 9	Interessi passivi e altri oneri finanziari	75.759	75.758	D41	Interessi	75.759	75.758
CAT 10	Rimborsi e poste correttive delle entrate	88.244	88.211		Poste correttive e compensative	0	0
CAT 11	Ammortamenti	0	0	P51c	Ammortamento	0	0
CAT 12 e 13	Altre uscite correnti e Fondi di da ripartire di parte corrente	5.282	5.050	D75	Altre uscite correnti	31	26
Totale uscite correnti		695.267	689.959	Totale uscite correnti riclassificate Sec 2010		612.236	606.961
TITOLO II SPESE IN CONTO CAPITALE				TITOLO II SPESE IN CONTO CAPITALE			
CAT 21	Investimenti fissi lordi e acquisti di terreni	11.099	9.645	P51g	Investimenti fissi lordi	13.118	11.618
CAT 22	Contributi agli investimenti ad Amministrazioni pubbliche	94.506	84.481	D92AP	Contributi agli investimenti a AA. PP.	105.307	96.840
CAT 23, 24 e 25	Contributi agli investimenti ad imprese, famiglie e ISP ed estero	55.000	53.890	D92	Contributi a imprese, famiglie ed estero	43.432	40.820
CAT 26 e 27	Altri trasferimenti in conto capitale e Fondi da ripartire in conto capitale	5.564	5.547	D99	Altri trasferimenti in conto capitale	8.193	8.418
Totale uscite in conto capitale netto acquisizione attività finanziarie		166.169	153.564	Totale uscite in conto capitale riclassificate Sec 2010 netto acquisizione e attività finanziarie		170.050	157.696
TOTALE USCITE netto rimborso passività e partite finanziarie		861.435	843.523	TOTALE USCITE riclassificate Sec 2010 netto rimborso passività e partite finanziarie		782.287	764.657
Indebitamento netto		-122.236	-166.774	Indebitamento netto		-122.236	-167.024
CAT 31	Acquisizioni di attività finanziarie	4.728	8.713		Acquisizioni di attività finanziarie	4.728	8.463
Saldo netto da finanziarie		-124.549	-173.073	Saldo netto da finanziarie		-124.549	-173.073
CAT 61	Rimborso passività finanziarie	277.955	276.511		Rimborso passività finanziarie	277.955	276.511
TOTALE USCITE		1.144.118	1.128.747	TOTALE USCITE riclassificate Sec 2010		1.064.969	1.049.631
Saldo complessivo di bilancio		-31.496	-78.576	Saldo complessivo di bilancio		-31.496	-78.576

Fonte: Elaborazioni ISTAT su dati di rendiconto 2023 e dati ISTAT

Tavola 64 - Raccordo tra rendiconto dello Stato e comparto Stato di contabilità nazionale. Anno 2023
(milioni di euro)

Classificazione SEC2010 del Bilancio dello Stato	Competenza	Cassa	Ag. Fiscali, PCM, CdS, TAR, CdC	Raccordo per il passaggio al conto economico di CN	Comparto Stato (CN)
ENTRATE					
Tributarie	563.121	532.066	-	-403	531.663
D5 <i>Imposte dirette</i>	303.358	291.393	-	3.492	294.885
D2 <i>Imposte indirette</i>	259.763	240.673	-	-3.895	236.778
D612 Contributi sociali figurativi	0	0	-	2.227	2.227
D73 Trasferimenti correnti da AA.PP.	17.634	15.417	-	-5.177	10.240
Trasferimenti da altri soggetti	30.775	6.061	-	6.240	12.301
D75 <i>Trasferimenti correnti diversi</i>	30.775	6.061	-	6.240	12.301
Altre entrate correnti	15.289	10.900	-	6.658	17.558
D74 <i>Aiuti internazionali</i>	0	0	-	2.051	2.051
D4 <i>Redditi da capitale</i>	10.803	7.810	-	814	8.624
P1 <i>Vendita beni e servizi</i>	4.486	3.090	-	3.793	6.883
Totale entrate correnti riclassificate Sec 2010	626.819	564.444	-	9.545	573.989
D91 Imposte in conto capitale	1.535	1.492	-	44	1.536
D92+D99 Trasferimenti in conto capitale	31.697	31.697	-	-13.556	18.141
Totale entrate in conto capitale riclassificate Sec 2010	33.232	33.188	-	-13.511	19.677
TOTALE ENTRATE riclassificate Sec 2010	660.051	597.633	-	-3.967	593.666
USCITE					
D1 Redditi da lavoro dipendente	106.898	104.766	3.374	-4.915	103.224
Consumi intermedi totale	23.112	23.063	2.655	951	26.668
P2 <i>Consumi intermedi</i>	16.294	16.047	2.655	1.578	20.279
D632 <i>Acquisti di beni e servizi da produttori market assimilat. prestazioni sociali in natura</i>	6.818	7.016	0	-627	6.389
D73 Trasferimenti correnti a AA.PP.	361.631	358.668	-7.453	-9.799	341.415
Trasferimenti correnti a altri soggetti	39.022	38.901	741	3.699	43.341
D62 <i>Prestazioni sociali</i>	8.719	8.508	414	703	9.625
D75 <i>Trasferimenti diversi a famiglie, imprese e ISP</i>	1.346	1.518	0	1.888	3.406
D3 <i>Contributi alla produzione</i>	11.310	11.226	325	630	12.181
D74 <i>Aiuti internazionali</i>	1.380	1.382	3	13	1.398
D76 <i>Trasferimenti correnti a UE per risorse proprie</i>	16.266	16.266	0	465	16.731
D41 Interessi	75.759	75.758	0	1.137	76.895
Altre uscite correnti	5.815	5.806	292	-308	5.791
D2 <i>Imposte Indirette</i>	5.784	5.780	292	-309	5.764
D71 <i>Premi di assicurazione</i>	31	26	0	1	27
Totale uscite correnti riclassificate Sec 2010	612.236	606.961	-392	-9.236	597.334
P51 Investimenti fissi lordi	13.118	11.618	435	-664	11.389
D92AP Contributi agli investimenti a AA.PP.	105.307	96.840	2.427	-74.709	24.558
D92 Trasferimenti ad altri soggetti	43.432	40.820	163	68.716	109.698
D99 Altri trasferimenti in conto capitale	8.193	8.418	-2.633	1.110	6.895
Totale uscite in conto capitale riclassificate Sec 2010	170.050	157.696	392	-5.547	152.540
TOTALE USCITE riclassificate Sec 2010	782.287	764.657	0	-14.783	749.874
INDEBITAMENTO NETTO	-122.236	-167.024	0	10.816	-156.208

Fonte: Elaborazioni RGS su dati di rendiconto 2023 e dati ISTAT

4.2 RACCORDO TRA IL BILANCIO STATALE E LA GESTIONE DELLA TESORERIA DELLO STATO

L'articolo 47-bis della legge 31 dicembre 2009, n. 196, prevede che, in apposito allegato al Rendiconto generale dello Stato, siano fornite, a fini conoscitivi, indicazioni quantitative circa l'intermediazione operata dalla tesoreria dello Stato sulle somme erogate dal bilancio statale. La predetta disposizione è stata introdotta con l'articolo 9, comma 1, del decreto legislativo 12 maggio 2016, n. 93, con efficacia a decorrere dal 1° gennaio 2017.

La rappresentazione del raccordo tra il bilancio statale e la gestione della tesoreria dello Stato avviene sulla base delle tabelle incluse nell'apposito allegato alla predetta legge.

4.2.1 PAGAMENTI DEL BILANCIO DELLO STATO PER MISSIONE E DESTINAZIONE

In particolare, nella Tavola 65, sono riportati i pagamenti del bilancio dello Stato, distinti per missione e destinazione.

Per quanto concerne la destinazione, i pagamenti sono disaggregati nelle seguenti voci:

- somme affluite su conti di tesoreria, evidenziando quelle destinate a gestioni di tesoreria intestate allo Stato, intese come i conti le cui disponibilità sono riconducibili alla titolarità di amministrazioni dello Stato (Ministeri);
- somme destinate alla chiusura di anticipazioni effettuate dalla tesoreria (alla voce "Sistemazione pagamenti urgenti");
- somme versate all'entrata del bilancio dello Stato;
- somme erogate direttamente al sistema economico.

L'analisi è stata effettuata utilizzando le informazioni disponibili sui sistemi informativi del Dipartimento della Ragioneria Generale dello Stato, relative sia ai movimenti di bilancio sia a quelli di tesoreria, operando al massimo livello di dettaglio. Con riferimento alla Tavola 65, è stato analizzato il singolo titolo di pagamento, attribuendo il relativo importo ad una delle categorie sopra illustrate e distinguendo, nel caso di pagamenti affluiti nella tesoreria dello Stato, anche il conto di destinazione (al fine di evidenziare quelli riconducibili alla titolarità dei Ministeri).

Si rileva, inoltre, che le spese di personale sono state considerate come destinate al sistema economico anche per la parte erogata dalle amministrazioni in qualità di sostituto (ritenute fiscali, previdenziali e assistenziali). In tal modo si fornisce una rappresentazione, coerente con quella adottata ad esempio nella contabilità nazionale, in base alla quale tali spese si intendono interamente erogate in favore del dipendente e poi da questo versate ai vari enti beneficiari anche se, materialmente, le relative somme sono state erogate dal bilancio dello Stato direttamente sui conti di tali enti.

Per agevolare l'interpretazione della tabella, si fornisce una lettura dei dati in essa contenuti con riferimento a cinque missioni ritenute maggiormente significative.

Con riferimento alla missione "003 - Relazioni finanziarie con le autonomie territoriali", si nota come la stessa presenti un importo complessivo di pagamenti pari a circa 143.793 milioni di euro. Di tale importo complessivo, 98.983 milioni sono stati versati su conti di tesoreria non intestati allo Stato, 17.733 milioni hanno riguardato la sistemazione di pagamenti urgenti, 25.895 milioni versamenti all'entrata del bilancio dello Stato e 1.182 milioni pagamenti diretti al sistema economico.

Nel dettaglio:

- i versamenti su conti di tesoreria non intestati allo Stato hanno riguardato in massima parte trasferimenti effettuati sui conti di tesoreria unica inerenti la gestione sanitaria delle regioni a statuto ordinario (67.955 milioni) e, per la restante parte, trasferimenti ed anticipazioni effettuate a vario titolo sui conti degli enti territoriali;
- la sistemazione dei pagamenti urgenti ha riguardato la chiusura delle anticipazioni effettuate dalla tesoreria dello Stato tramite pagamenti in conto sospeso: le voci più rilevanti hanno riguardato le somme erogate a titolo di compartecipazione all'IVA, le erogazioni del fondo sanitario nazionale e il finanziamento del fondo sanitario nazionale in relazione alle minori entrate dell'IRAP e dell'addizionale regionale all'Irpef;
- i versamenti all'entrata del bilancio dello Stato rappresentano in via prioritaria l'effetto contabile delle regolazioni delle entrate spettanti alle regioni a statuto speciale e alle province autonome (24.356 milioni), oltre a taluni versamenti effettuati dagli enti territoriali per il concorso agli obiettivi di finanza pubblica;

- i versamenti al sistema economico riguardano principalmente le erogazioni a carico del fondo sanitario nazionale (461 milioni) e il rimborso dei mutui erogati dalla Banca Europea per gli Investimenti con oneri a carico dello Stato (412 milioni).

Con riferimento alla missione "004 - L'Italia in Europa e nel mondo", si nota come la stessa presenti un importo complessivo di pagamenti pari a 87.418 milioni di euro. Di tale importo complessivo, 1.921 milioni sono stati versati su conti di tesoreria intestati allo Stato, 82.125 milioni su altri conti di tesoreria, 971 milioni hanno riguardato la sistemazione di pagamenti urgenti, 63 milioni versamenti all'entrata del bilancio dello Stato e 2.338 milioni pagamenti diretti al sistema economico.

Nel dettaglio:

- i versamenti su conti di tesoreria intestati allo Stato sono attribuibili a trasferimenti al Fondo per l'avvio di opere indifferibili;
- i versamenti su altri conti di tesoreria hanno riguardato soprattutto i trasferimenti ai due conti di tesoreria centrali istituiti per l'attuazione del Next Generation EU e destinati rispettivamente alle misure finanziate tramite contributi a fondo perduto e tramite prestiti (53.623 milioni), il contributo dell'Italia all'Unione Europea (18.415 milioni) e il Fondo di rotazione per l'attuazione delle politiche comunitarie - Finanziamenti Nazionali (8.093 milioni);
- la sistemazione dei pagamenti urgenti ha riguardato la chiusura delle anticipazioni effettuate dalla tesoreria dello Stato tramite pagamenti in conto sospeso per il contributo dell'Italia all'Unione Europea;
- i versamenti all'entrata del bilancio dello Stato riguardano il pagamento di tasse e imposte inerenti le strutture consolari italiane all'estero;
- i pagamenti al sistema economico contengono il trasferimento di risorse alle rappresentanze italiane all'estero e ad enti ed organismi internazionali.

Con riferimento alla missione "022 - Istruzione scolastica", si nota come la stessa presenti un importo complessivo di pagamenti pari a 55.833 milioni di euro. Di tale importo complessivo, 470 milioni sono stati versati su conti di tesoreria intestati allo Stato, 16.608 milioni su altri conti di tesoreria, 3 milioni hanno riguardato la sistemazione di pagamenti urgenti, 1.369 milioni versamenti all'entrata del bilancio dello Stato e 37.383 milioni pagamenti diretti al sistema economico.

Nel dettaglio:

- i versamenti su conti intestati allo Stato sono affluiti sui conti di tesoreria unica intestati alle istituzioni scolastiche;
- i versamenti su altri conti di tesoreria hanno riguardato soprattutto i versamenti dei contributi previdenziali all'INPS e dell'IRAP alle regioni, nonché trasferimenti di somme sui conti di tesoreria unica intestati agli enti territoriali;
- la sistemazione dei pagamenti urgenti ha riguardato la chiusura delle anticipazioni effettuate dalla tesoreria dello Stato tramite pagamenti in conto sospeso relativamente a spese per liti, contenziosi e indennizzi;
- i versamenti all'entrata del bilancio dello Stato sono stati effettuati nell'ambito del pagamento congiunto di competenze fisse ed accessorie, ai sensi dell'articolo 2, comma 197, della legge 23 dicembre 2009, n. 191, relativa al c.d. cedolino unico;
- i pagamenti al sistema economico contengono, come sopra rilevato, il pagamento degli stipendi, ivi incluse le erogazioni di imposte e contributi effettuate dai ministeri in qualità di sostituti.

Con riferimento alla missione "024 - Diritti sociali, politiche sociali e famiglia", si nota come la stessa presenti un importo complessivo di pagamenti pari a 58.395 milioni di euro. Di tale importo complessivo, 100 milioni sono stati versati su conti di tesoreria intestati allo Stato, 57.496 milioni su altri conti di tesoreria, 4 milioni hanno riguardato versamenti all'entrata del bilancio dello Stato e 795 milioni pagamenti diretti al sistema economico.

Nel dettaglio:

- i versamenti su conti intestati allo Stato hanno riguardato versamenti al Fondo per sostenere le organizzazioni di volontariato e le associazioni di promozione sociale a fronte dell'aumento dei costi dell'energia termica, elettrica e del gas naturale;
- i versamenti su altri conti di tesoreria hanno riguardato soprattutto trasferimenti erogati in favore dell'Istituto Nazionale della Previdenza Sociale (54.825 milioni) e della Presidenza del Consiglio dei Ministri (559 milioni) per misure di contrasto alla povertà e di sostegno alla famiglia e alla disabilità;
- i versamenti all'entrata del bilancio dello Stato riguardano il pagamento di imposte e tasse e il rimborso delle spese di patrocinio legale;

- i pagamenti al sistema economico contengono erogazioni di indennità e vitalizi ai beneficiari e contributi ad enti ed associazioni di volontariato.

Con riferimento alla missione “010 - Energia e diversificazione delle fonti energetiche”, si nota come la stessa presenti un importo complessivo di pagamenti pari a 16.993 milioni di euro. Di tale importo complessivo, 7.658 milioni sono stati versati su conti di tesoreria non intestati allo Stato, 7 milioni hanno riguardato versamenti all’entrata del bilancio dello Stato e 9.328 milioni pagamenti diretti al sistema economico.

Nel dettaglio:

- i versamenti su conti di tesoreria non intestati allo Stato hanno riguardato principalmente i crediti d’imposta fruiti dalle imprese per le spese sostenute per la componente energetica e per l’acquisto del gas (7.424 milioni);
- i versamenti all’entrata del bilancio dello Stato riguardano principalmente risorse da riassegnare al ministero della difesa in relazione ai compiti e alle funzioni affidate al corpo forestale;
- i pagamenti al sistema economico sono stati destinati per la quasi totalità alla Cassa per i servizi energetici e ambientali (CSEA) per il sostegno di misure per il settore elettrico e del gas e per il rafforzamento del bonus sociale elettrico e gas.

4.2.2 INTERMEDIAZIONE DELLA TESORERIA - CONTI INTESATATI AD AMMINISTRAZIONI DELLO STATO

La Tavola 66, al fine di dettagliare l’effettiva attività di intermediazione della tesoreria statale sulle somme erogate dal bilancio dello Stato, è focalizzata sui movimenti dei soli conti intestati alle Amministrazioni dello Stato. Tali conti sono stati individuati attraverso l’analisi delle informazioni anagrafiche disponibili (norma autorizzativa, soggetto gestore) e dei relativi movimenti, in particolare di quelli in entrata, al fine di identificare i conti le cui disponibilità, ancorché fuoriuscite dal bilancio o, nel caso delle entrate, destinate a confluirci, siano da ritenersi di titolarità dello Stato, distinguendoli da quelli intestati ad altri enti, ma anche da quelli alimentati da risorse di provenienza mista, per i quali, con l’afflusso in tesoreria, la titolarità statale delle risorse si ritiene venuta meno.

Ciò in quanto, ai fini del presente raccordo, si intende che l’intermediazione della tesoreria rispetto alla spesa del bilancio dello Stato operi allorché il versamento su un conto abbia effetti sulla tempistica con cui le risorse statali entrano nella titolarità di soggetti terzi: in tale accezione, l’afflusso su un conto intestato allo Stato posticipa l’effettiva erogazione a terzi delle somme fuoriuscite dal bilancio e pertanto rientra nel concetto di intermediazione adottato in questa sede. Diversamente l’afflusso delle risorse di bilancio su conti intestati ad altri soggetti non costituisce intermediazione in quanto l’erogazione a soggetti terzi coincide temporalmente con l’uscita dal bilancio dello Stato.

Con riferimento ai conti intestati allo Stato, è stata utilizzata la classificazione per tipologia riportata nel citato allegato alla legge n. 196, distinguendo i conti intestati alle strutture dei ministeri, i fondi di rotazione per la concessione di finanziamenti, i fondi di garanzia, gli altri fondi (destinati ad operazioni finanziarie diverse dalle precedenti, quali l’investimento in partecipazioni o in quote di fondi di investimento, o alla gestione di misure che prevedono operazioni di natura mista, ivi incluse le erogazioni a fondo perduto), i conti dedicati ad altri interventi di spesa dello Stato, i conti destinati alla gestione dei proventi statali (considerati unitamente ad alcuni conti utilizzati per finalità meramente di servizio, connesse all’operatività del sistema della tesoreria statale) e il conto destinato al pagamento degli interessi sui Buoni Postali Fruttiferi. Si precisa che, ai fini della presente classificazione, la contabilità speciale n.1778 – Fondi di bilancio, intestata all’Agenzia delle Entrate, in quanto utilizzata per la gestione di introiti relativi ad una pluralità di enti, non è inclusa tra i conti intestati allo Stato.

Altresì, non sono inclusi i conti di tesoreria utilizzati per la gestione degli interventi del PNRR, in quanto le risorse sono da considerarsi relative alla gestione di risorse europee.

Per ciascuna tipologia di conto, sulla base dello schema riportato nell’allegato alla legge n. 196, sono riportate la ripartizione delle entrate – in cui i versamenti dal bilancio dello Stato (identici per importo alla relativa colonna della tabella 1) sono distinti dalle altre entrate – e quella delle uscite, evidenziando in questo caso i girofondi su conti non intestati allo Stato, i versamenti al sistema economico (le due voci che, come rilevato, rappresentano l’effettiva erogazione ai beneficiari finali) e le reversali a capitoli di entrata del bilancio dello Stato¹⁸.

¹⁸ I movimenti sono esposti al netto dei girofondi tra conti intestati allo Stato.

Anche per la Tavola 66, si fornisce, con riferimento ai conti intestati ai Fondi di garanzia dei ministeri, un esempio numerico al fine di facilitare l'interpretazione delle cifre in essa riportate. Giova precisare che, rispetto alla Tavola 65, l'analisi sconta il minor dettaglio informativo disponibile con riferimento ai movimenti di tesoreria rispetto a quello rinvenibile negli ordinativi di pagamento del bilancio dello Stato.

I conti intestati ai Fondi di garanzia dei ministeri hanno registrato entrate per 9.108 milioni di euro e uscite per 1.421 milioni di euro.

Le entrate si suddividono in versamenti dal bilancio dello Stato (7.024 milioni) e altre entrate (2.084 milioni). I versamenti dal bilancio dello Stato sono affluiti principalmente sui conti di tesoreria inerenti il Fondo centrale di garanzia per le piccole e medie imprese (5.575 milioni), il Fondo di Garanzia Green (565 milioni) e il Fondo di garanzia per la prima casa (430 milioni). Le altre entrate afferiscono principalmente a girofondi in entrata sul conto del Fondo centrale di garanzia per le PMI (1.241 milioni), ai premi riscossi dalla SACE per conto del Ministero dell'Economia e delle Finanze relativi al Fondo di Garanzia per i rischi definiti non di mercato dalla UE (506 milioni), e ai premi dovuti dalle imprese per il rilascio della garanzia prevista dal Fondo Garanzia Italia (293 milioni).

Le uscite si riferiscono per 145 milioni a versamenti all'entrata del bilancio dello Stato e per 1.276 milioni a versamenti al sistema economico (principalmente pagamenti ad istituti bancari e a Cassa Depositi e Prestiti, a valere sul citato Fondo centrale di garanzia per le PMI – 866 milioni).

Tavola 65 - Pagamenti del bilancio dello Stato per missione e destinazione - Anno 2023
(dati in milioni di euro)

Missioni	Pagamenti su conti di tesoreria intestati a Amministrazioni dello Stato	Pagamenti su altri conti di tesoreria	Sistemazione pagamenti urgenti	Versamenti all'entrata bilancio dello stato	Pagamenti al sistema economico	Totale Complessivo
001_Organi costituzionali, a rilevanza costituzionale e Presidenza del Consiglio dei ministri	0	1.824,8	60,0	0	1.758,6	3.643,3
002_Amministrazione generale e supporto alla rappresentanza generale di Governo e dello Stato sul territorio	5,3	163,0	0,0	42,7	674,6	885,7
003_Relazioni finanziarie con le autonomie territoriali	0	98.983,4	17.732,8	25.894,7	1.182,5	143.793,4
004_L'Italia in Europa e nel mondo	1.921,1	82.124,6	970,4	63,1	2.338,3	87.417,6
005_Difesa e sicurezza del territorio	0,0	4.880,1	24,0	1.374,2	20.824,0	27.102,4
006_Giustizia	13,7	2.369,3	8,5	657,1	7.278,5	10.327,0
007_Ordine pubblico e sicurezza	0,0	3.832,3	49,0	709,7	8.297,8	12.888,9
008_Soccorso civile	381,8	3.175,0	1.448,9	379,4	2.160,4	7.545,4
009_Agricoltura, politiche agroalimentari e pesca	389,0	729,1	0,3	34,2	1.023,7	2.176,2
010_Energia e diversificazione delle fonti energetiche	0	7.657,5	0	7,3	9.327,7	16.992,5
011_Competitivita' e sviluppo delle imprese	9.284,0	24.487,5	15.001,0	3.563,9	3.011,2	55.347,6
012_Regolazione dei mercati	0	52,3	0	1,6	30,2	84,1
013_Diritto alla mobilita' e sviluppo dei sistemi di trasporto	129,4	14.813,0	2.080,0	71,7	822,6	17.916,7
014_Infrastrutture pubbliche e logistica	49,9	5.038,0	2,6	28,9	1.193,6	6.312,9
015_Comunicazioni	0	744,2	0	4,2	337,7	1.086,0
016_Commercio internazionale ed internazionalizzazione del sistema produttivo	210,0	291,9	0	2,1	55,9	559,9
017_Ricerca e innovazione	15,0	4.999,9	0	9,6	741,7	5.766,2
018_Sviluppo sostenibile e tutela del territorio e dell'ambiente	565,1	2.308,7	0,5	96,1	563,3	3.533,8
019_Casa e assetto urbanistico	430,0	162,7	0	0,1	26,4	619,2
020_Tutela della salute	0,0	1.410,7	2,5	15,5	946,1	2.374,7
021_Tutela e valorizzazione dei beni e attivita' culturali e paesaggistici	260,0	669,8	0,2	92,7	1.661,7	2.684,5
022_Istruzione scolastica	470,5	16.608,1	2,7	1.368,9	37.383,0	55.833,3
023_Istruzione universitaria e formazione post-universitaria	106,0	9.850,7	0	28,9	771,2	10.756,8
024_Diritti sociali, politiche sociali e famiglia	99,7	57.495,6	0,0	4,1	795,2	58.394,6
025_Politiche previdenziali	0	109.567,4	0	0,1	1.190,4	110.757,9
026_Politiche per il lavoro	0,4	11.173,1	0	54,4	373,6	11.601,4
027_Immigrazione, accoglienza e garanzia dei diritti	2,2	773,9	0,9	67,7	2.187,0	3.031,7
028_Sviluppo e riequilibrio territoriale	3.954,5	132,0	0	0	0	4.086,5
029_Politiche economico-finanziarie e di bilancio e tutela della finanza pubblica	1.599,2	79.288,2	49,8	18.328,3	8.424,1	107.689,6
030_Giovani e sport	0	1.054,7	10,0	0	0	1.064,7
031_Turismo	0,0	227,5	0	3,9	122,3	353,7
032_Servizi istituzionali e generali delle amministrazioni pubbliche	11,9	1.328,2	9,8	811,3	1.884,8	4.046,0
033_Fondi da ripartire	0	0	4.500,0	553,1	0	5.053,1
034_Debito pubblico	8.057,7	1.899,8	0	10,9	337.051,5	347.019,9
Totali	27.956,5	550.117,1	41.953,9	54.280,4	454.439,6	1.128.747,4

Tavola 66 - Intermediazione della tesoreria - Conti intestati ad amministrazioni dello Stato - Anno 2023
(dati in milioni di euro)

Tipologia di conto	ENTRATE NEI CONTI		USCITE DAI CONTI				Saldo di cassa al 31/12/2023	
	Versamenti da Bilancio Stato	Altre Entrate	TOTALE ENTRATE	Girofondi su altri conti di Tesoreria	Versamenti al sistema economico	Reversali a capitoli di Entrata del Bilancio		TOTALE USCITE
Strutture di Ministeri	806,6	4.157,4	4.964,0	13,6	3.908,5	3,5	3.925,6	4.027,1
Fondi di rotazione	2.494,0	560,9	3.055,0	24,7	1.092,1	0,0	1.116,9	15.754,2
Fondi di garanzia	7.023,9	2.083,8	9.107,7	0,0	1.275,8	144,9	1.420,7	74.939,2
Altri fondi	7.841,3	14.973,2	22.814,5	5.151,1	17.742,3	565,8	23.459,2	23.152,7
Interventi	533,1	1.328,6	1.861,7	59,1	332,1	1,1	392,2	2.879,7
Gestione di proventi e conti di servizio	1.199,7	26.967,6	28.167,4	374,0	1.906,3	24.363,0	26.643,3	48.205,5
Pagamento interessi sui Buoni Postali Fruttiferi	8.057,7	0,0	8.057,7	0,0	6.497,5	2.613,0	9.110,6	8.829,0
Totale complessivo	27.956,5	50.071,6	78.028,1	5.622,6	32.754,7	27.691,2	66.068,5	177.787,4

5 RENDICONTO ECONOMICO

5.1 IL RENDICONTO ECONOMICO: SIGNIFICATO E CONTENUTO

5.1.1 RELAZIONE FRA RENDICONTO ECONOMICO E RENDICONTO FINANZIARIO

La legge di contabilità e finanza pubblica n. 196 del 31 dicembre 2009 ha rafforzato il ruolo delle rilevazioni economiche; con specifico riferimento alla fase di rendiconto, l'art. 36, comma 5, stabilisce che *“In apposito allegato conoscitivo al Rendiconto generale dello Stato sono illustrate le risultanze economiche per ciascun Ministero. I costi sostenuti sono rappresentati secondo le voci del piano dei conti, distinti per programma e per centri di costo. La rilevazione dei costi sostenuti dall'amministrazione include il prospetto di riconciliazione che collega le risultanze economiche con quelle della gestione finanziaria delle spese contenute nel conto del bilancio.”*

Le rilevazioni di contabilità economica consentono di accrescere la conoscenza dei fenomeni amministrativi e la verifica dei risultati ottenuti da parte della dirigenza, favorendo l'orientamento dell'azione amministrativa verso un percorso **indirizzi**→ **obiettivi**→ **risorse**→ **risultati**.

La contabilità economica analitica applica, infatti, il principio della competenza economica (*Accrual*¹⁹) e misura i costi intesi come valore monetario delle risorse umane e strumentali (beni e servizi) utilizzate nell'arco di tempo considerato, rilevati in base alla loro natura (piano dei conti), alla responsabilità organizzativa e alla destinazione (missioni e programmi).

Ad un costo corrisponde un valore equivalente di spesa, anche se il costo può manifestarsi in un momento diverso dalla spesa (l'impegno, di regola, precede la manifestazione del costo e il pagamento lo segue, in questo caso si parla di disallineamento temporale fra contabilità economica e finanziaria); costo e spesa, inoltre, possono non coincidere dal punto di vista della responsabilità organizzativa (il centro di responsabilità amministrativa che sostiene la spesa per l'acquisizione delle risorse umane o strumentali può essere diverso da quello che impiega le risorse, sostenendo il costo; in tal caso si parla di disallineamento strutturale).

Non sono compresi nel rendiconto economico i pagamenti del conto del bilancio che non hanno corrispettivo di natura economica, ossia quelli che presentano i disallineamenti sistemici con la contabilità economica (anticipazioni, restituzione di imposte, regolazioni contabili con regioni o altri enti, rimborsi di quota capitale dei titoli del debito).

Il sistema di contabilità economica analitica e quello della contabilità finanziaria dello Stato sono, quindi, distinti nella struttura dei dati e nei principi e nelle regole applicate, anche se tutti i costi elaborati dal sistema di contabilità economica analitica hanno come perimetro di riferimento esclusivo le risorse finanziarie gestite attraverso il Bilancio dello Stato e rappresentate, in sede di rendiconto, nel Conto del bilancio²⁰; di conseguenza, è necessario procedere all'operazione di riconciliazione per evidenziare, come sarà meglio specificato più avanti, le differenze (disallineamenti) tra i dati dei costi propri rilevati dai centri di costo delle amministrazioni e i corrispondenti pagamenti in c/competenza e in c/residui risultanti dal Conto del bilancio del Rendiconto generale dello Stato.

5.1.2 IL PIANO DEI CONTI

Dal punto di vista della natura, la contabilità economica analitica utilizza per la rappresentazione uniforme e di dettaglio delle risorse umane e strumentali (beni e servizi) acquisite a titolo oneroso dalle Amministrazioni il piano dei conti della contabilità economico-patrimoniale di cui al decreto del Ministro dell'economia e delle finanze del 27 dicembre 2022, pubblicato nella G.U. Serie Generale n. 305 del 31 dicembre 2022.

Il piano dei conti è collegato alla contabilità finanziaria tramite la classificazione economica dei capitoli di spesa.

¹⁹ Secondo il principio della competenza economica l'effetto delle operazioni e degli altri eventi deve essere rilevato contabilmente e attribuito all'esercizio al quale tali operazioni ed eventi si riferiscono a prescindere da quello in cui si concretizzano i relativi movimenti finanziari.

²⁰ Non è rilevato come costo sul sistema di contabilità economica analitica il valore di eventuali risorse umane e strumentali impiegate dalle Amministrazioni centrali ma coperto da risorse finanziarie esterne al Bilancio dello Stato (es. fondi europei, risorse proprie di altre Amministrazioni pubbliche).

5.1.3 CENTRI DI COSTO, NODI GERARCHICI E CENTRI DI RESPONSABILITÀ AMMINISTRATIVA

Dal punto di vista della **responsabilità organizzativa**, la contabilità finanziaria prende a riferimento i centri di responsabilità amministrativa, corrispondenti, secondo l'art. 21, comma 2, della legge n. 196/09, alle unità organizzative di primo livello dei ministeri (Dipartimenti o Direzioni Generali), oltre ai Gabinetti e agli uffici di diretta collaborazione ai Ministri, così come definite dall'articolo 3 del decreto legislativo 30 luglio 1999, n. 300 e successive modificazioni e integrazioni.

La contabilità economica analitica opera a un livello di dettaglio maggiore, attraverso i centri di costo, che sono definiti, secondo l'art. 10, comma 4, del D.lgs. n. 279/97, "in coerenza con i centri di responsabilità amministrativa e ne seguono l'evoluzione, anche in relazione ai provvedimenti di riorganizzazione".

Nel dettaglio, i centri di costo corrispondono alle articolazioni centrali, rette da dirigenti generali e periferiche dei ministeri e sono collegati ai programmi di spesa sui quali operano tali strutture. Sono, inoltre, organizzati all'interno di strutture denominate nodi gerarchici, i quali corrispondono alle strutture centrali apicali (Dipartimenti o Direzioni generali), oppure a insiemi di centri di costo centrali o periferici dello stesso tipo (es: Sedi estere – Ambasciate, Rappresentanze e Consolati). Tali strutture sono distinte dai centri di responsabilità amministrativa del bilancio, che restano le strutture di riferimento per gli stanziamenti del bilancio dello Stato e per le registrazioni della contabilità finanziaria. È stato mantenuto e garantito un collegamento dei centri di costo con i centri di responsabilità del bilancio, detentori delle risorse finanziarie, al fine di gestire la riconciliazione fra costi e spese. I nodi gerarchici sono strutture di riferimento esclusivamente per la gestione dei costi e degli anni/persona nell'ambito della contabilità economica analitica.

Le strutture organizzative e i programmi per i quali si procede alla predisposizione del Rendiconto 2023 sono i medesimi utilizzati per il Budget rivisto 2023.

Nel 2023 le denominazioni di alcuni stati di previsione della spesa tengono conto delle modifiche previste dal decreto-legge 11 novembre 2022, n. 173, recante "Disposizioni urgenti in materia di riordino delle attribuzioni dei Ministeri".

Tra il 2022 e il 2023 i centri di responsabilità amministrativa sono aumentati da 118 a 120, mentre i centri di costo sono passati da 1.138 a 1.147. Questo è avvenuto perché, nel corso del 2023, alcune amministrazioni si sono modificate a seguito di norme legislative e nuovi regolamenti di organizzazione. In particolare, hanno presentato modifiche le strutture organizzative del Ministero della Giustizia e del Ministero dell'Ambiente e della Sicurezza Energetica con l'introduzione complessiva di due centri di responsabilità. Nel primo caso è stato creato il Dipartimento per la transizione digitale della giustizia, l'analisi statistica e le politiche di coesione mentre nel caso del Ministero dell'Ambiente e della Sicurezza Energetica, è stato istituito il nuovo Centro di responsabilità Unità di missione per il PNRR. Inoltre, gli stessi Ministeri hanno conseguentemente rivisto la loro articolazione per centri di costo così come il Ministero dell'Agricoltura, della Sovranità Alimentare e delle Foreste, il Ministero dell'Economia e delle Finanze, il Ministero degli Affari Esteri e della Cooperazione Internazionale, il Ministero dell'Interno e il Ministero della Cultura.

5.1.4 CONTENUTO DEL RENDICONTO ECONOMICO E CRITERI DI RILEVAZIONE DEI COSTI

Più in dettaglio, i dati del Rendiconto economico si articolano nelle sezioni di seguito rappresentate:

- **Costi propri** delle amministrazioni centrali: rilevati con il criterio della competenza economica, sono costituiti dai costi di funzionamento, ossia dal valore delle risorse umane e strumentali (beni e servizi) direttamente impiegate nell'anno per lo svolgimento dei compiti istituzionali, rilevati dai centri di costo attraverso il sistema. I costi propri si articolano nei seguenti macro aggregati: **Personale**, **Acquisto di beni e servizi**, **Godimento di beni di terzi**, **Oneri diversi di gestione**, **Oneri straordinari**, **Ammortamenti e svalutazioni** e **Imposte dell'esercizio**;
- **Oneri finanziari**: coincidono con i pagamenti in conto competenza prevalentemente rappresentati dagli interessi sul debito dello Stato che sono maturati nell'anno nei confronti dei creditori;
- **Contributi concessi**: corrispondono ai pagamenti in conto competenza per trasferimenti di risorse finanziarie che lo Stato, attraverso i ministeri, ha effettuato nell'anno a favore di altre amministrazioni

pubbliche (enti pubblici, enti territoriali), di organismi internazionali, delle famiglie o di imprese e per i quali non corrisponde, per i ministeri eroganti, alcuna controprestazione.

Anche gli **Oneri finanziari** e i **Contributi concessi** sono rappresentati nella contabilità economica analitica attraverso le voci del comune piano dei conti, costruito in coerenza con la corrispondente classificazione economica delle spese adottata nel rendiconto finanziario.

La presente fase di rendicontazione è stata effettuata sulla base delle risultanze delle scritture di contabilità economico-patrimoniale e analitica effettuate nel corso del 2023 sul sistema InIt. Secondo quanto stabilito nella circolare del 6 marzo 2024 n. 9, le amministrazioni hanno avuto la possibilità di modificare i dati provenienti dalla gestione 2023. I costi sono stati rilevati, come di consueto, per centri di costo e secondo la classificazione per missioni e programmi presenti nella fase di Budget rivisto 2023.

5.1.5 LE TAVOLE DEL RENDICONTO ECONOMICO 2023

Per la rappresentazione dei valori del Rendiconto economico si utilizzano un insieme di tavole espositive che possono essere suddivise in due gruppi:

Tavole riepilogative a livello Stato, che forniscono una visione d'insieme dei costi per tutte le Amministrazioni centrali, secondo la destinazione (missioni/programmi) e/o la loro natura (piano dei conti) e/o l'articolazione amministrativa (ministeri). Sono presenti, inoltre, Tavole che mettono a confronto, per l'anno 2023, i costi delle Amministrazioni rilevati nella fase di Budget rivisto 2023 e di Consuntivo 2022 e una Tavola per missione con il prospetto di riconciliazione fra i costi sostenuti nel 2023 e i corrispondenti pagamenti in c/competenza risultanti dal Conto del Bilancio del Rendiconto generale dello Stato 2023.

Tavole riepilogative a livello Amministrazione, che costituiscono allegati conoscitivi per l'illustrazione delle risultanze economiche di ciascun ministero (art. 36, comma 5, della legge n. 196/2009) ed espongono i costi di ciascun ministero per destinazione (missione e programma) e per Centro di responsabilità amministrativa e nodo gerarchico. Anche le tavole per amministrazione contengono i confronti dei costi dell'anno 2023 con il Budget rivisto 2023 e il Consuntivo 2022 oltre la Tavola di riconciliazione.

A seguire si riporta una breve illustrazione del contenuto di ciascuna delle **tavole riepilogative a livello Stato** e un breve commento sui valori esposti.

Tavola 67 - Composizione dei costi totali* del Consuntivo 2023 per Missione (in migliaia di euro)

Sono illustrati, in forma grafica, i valori dei **Costi propri** e dei **Contributi concessi** delle amministrazioni centrali dello Stato per missione.

Dalla lettura del grafico che segue, in riferimento al rapporto fra **Costi propri** e **Contributi concessi**, si possono distinguere:

- missioni perseguite prevalentemente mediante l'impiego diretto di risorse umane e strumentali da parte dei ministeri, con una prevalenza dei costi propri rispetto ai contributi concessi (05- **Difesa e sicurezza del territorio**; 22- **Istruzione scolastica**);
- missioni che presentano valori simili sia di costi propri che di trasferimenti di risorse ad altri enti od organismi (29- **Politiche economico-finanziarie e di bilancio**);
- missioni perseguite prevalentemente mediante contributi concessi, le più rilevanti delle quali sono: 25- **Politiche previdenziali** (trasferimenti a enti previdenziali, sostegno dello Stato alle gestioni previdenziali); 3- **Relazioni finanziarie con le autonomie territoriali** (trasferimenti a Enti territoriali per interventi di settore, il Federalismo, le regolazioni contabili, gli interventi per pubbliche calamità, il sostegno al trasporto, il sostegno all'istruzione, le opere pubbliche e le infrastrutture), 24- **Diritti sociali, politiche sociali e famiglia** (trasferimenti di carattere sociale a categorie svantaggiate o a sostegno della famiglia); 11- **Competitività e sviluppo delle imprese** (oneri a carico del Bilancio dello Stato per le varie forme di sostegno al sistema economico anche attraverso l'accesso agevolato al credito delle PMI); 10- **Energia e diversificazione delle fonti energetiche** (volta ad assicurare l'amministrazione, la regolamentazione e la vigilanza nel settore energetico e l'erogazione dei relativi servizi); 4- **L'Italia in Europa e nel mondo** (trasferimenti a Stati esteri e Organismi internazionali in attuazione della politica di cooperazione internazionale e il contributo dell'Italia al

bilancio della UE); 13 – **Diritto alla mobilità e sviluppo dei sistemi di trasporto** (trasferimenti finalizzati a garantire prevalentemente la libertà di circolazione).

Tavola 68 - Rilevazione dei costi dell'anno 2023: Riepilogo dei costi per natura (migliaia di euro)

Sono esposti i **Costi propri** che si articolano in **Personale**, **Acquisto di beni e servizi**, **Godimento di beni di terzi**, **Oneri diversi di gestione**, **Imposte dell'esercizio**, **Oneri straordinari** e **Ammortamenti e svalutazioni** per l'anno 2023, con la relativa distribuzione percentuale e l'indicazione dei **Contributi concessi** e degli **Oneri finanziari**. L'aggregato **Personale** è a sua volta suddiviso in **Retribuzioni**, **Oneri sociali** e **Costi diversi del personale**.

Dall'analisi dei **Costi propri**, emerge l'alta incidenza del costo del **Personale**, pari al 79,11% dei costi propri e al 12% del totale generale, determinata dai processi di erogazione e produzione dei servizi delle amministrazioni centrali dello Stato, che sono basati prevalentemente sull'impiego del fattore lavoro, salvo limitate eccezioni (cfr. Tavola 70 che espone la composizione dei costi propri per aggregato per ciascun ministero).

Tra i costi diversi dal personale, l'aggregato **Acquisto di beni e servizi** rappresenta il 13,42% dei costi propri e il 2,04% del totale generale. Insieme alle voci **Godimento di beni di terzi** e **Oneri diversi di gestione** rispecchia i beni e servizi direttamente impiegati dai ministeri per lo svolgimento dei propri compiti istituzionali.

I **Contributi concessi**, sono costituiti in prevalenza dai Contributi concessi in c/esercizio e, in quota minore, dai Contributi concessi in c/investimenti e dagli altri Contributi concessi in c/capitale. L'elevata incidenza sui costi totali, pari al 73,82%, dipende prevalentemente dal fatto che una quota rilevante di compiti e funzioni pubbliche svolta da amministrazioni diverse dai ministeri (come gli organi costituzionali e a rilevanza costituzionale, gli enti pubblici previdenziali e assistenziali, le università pubbliche, le agenzie e autorità, gli altri enti centrali e tutte le amministrazioni territoriali) è finanziata con trasferimenti correnti e in conto capitale dal Bilancio dello Stato.

Il resto dei contributi è destinato alle famiglie e alle imprese, per interventi diretti di politica sociale o di sostegno al settore produttivo, o all'estero, in particolare per la partecipazione italiana alla UE e, in misura residuale, per la partecipazione agli altri organismi internazionali e per interventi di cooperazione allo sviluppo.

Gli **Oneri finanziari**, relativi ai pagamenti per interessi sul debito che lo Stato ha effettuato nell'anno, sono pari all'11,01% del totale generale, un dato superiore rispetto al 9,90% dell'anno precedente.

Di seguito alcune rappresentazioni sintetiche che evidenziano:

- l'incidenza di ciascun ministero sul totale dei Costi propri, dove emergono i ministeri dotati di ampie e articolate strutture periferiche (scuole, forze armate, corpi di polizia, amministrazione giudiziaria, etc.) (Grafico 8);
- l'incidenza di ciascun ministero sul totale dei Contributi concessi, con particolare riferimento al Ministero dell'Economia e delle Finanze, che gestisce trasferimenti ricadenti su quasi tutte le missioni di spesa, il Ministero del Lavoro e delle Politiche Sociali, che gestisce i trasferimenti agli enti di previdenza e assistenza e il Ministero dell'Ambiente e della Sicurezza Energetica (Grafico 9);
- la composizione dei costi totali del Rendiconto economico 2023 per i principali aggregati di costo (Costi propri, Contributi concessi, etc.) (Grafico 10);
- la composizione dei Costi propri nelle principali voci (Personale, Acquisto di beni e servizi, Godimento di beni di terzi, Oneri diversi di gestione, Imposte dell'esercizio, Oneri straordinari e Ammortamenti e svalutazioni) (Grafico 11);
- la composizione dei Contributi concessi in c/esercizio per destinatario. Preponderante è il peso dei trasferimenti verso gli enti di previdenza e assistenza, in particolare per il finanziamento della previdenza sociale, degli interventi di sostegno al reddito e all'occupazione e verso le Amministrazioni locali, soprattutto alle Regioni per la spesa sanitaria (Grafico 12).

Grafico 8 - Incidenza % dei Ministeri sul totale costi propri delle amministrazioni centrali. Anno 2023

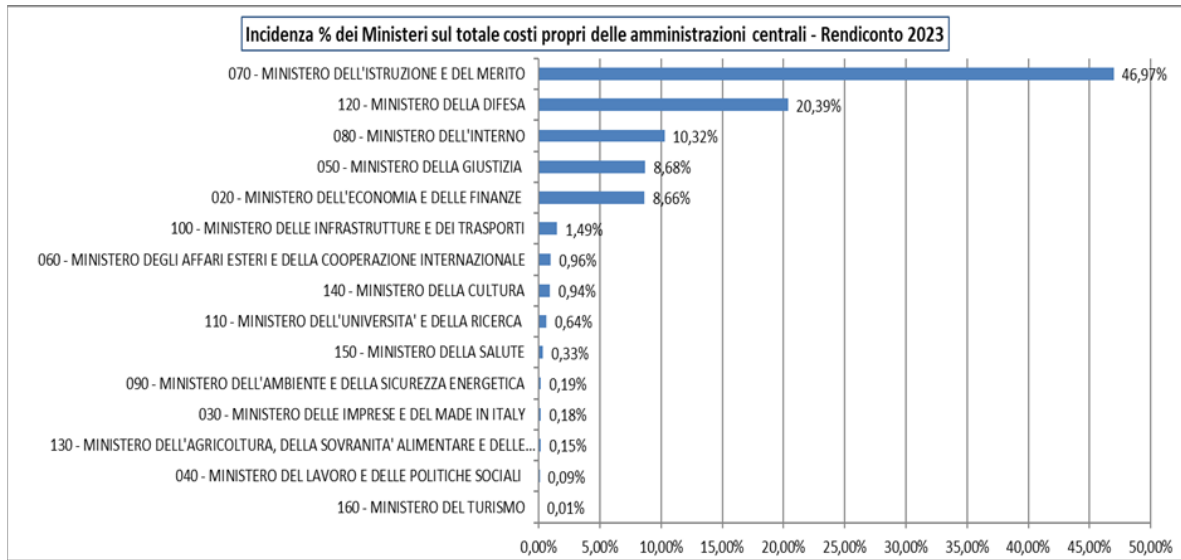


Grafico 9 - Incidenza dei Ministeri sul totale dei contributi concessi delle amministrazioni centrali. Anno 2023

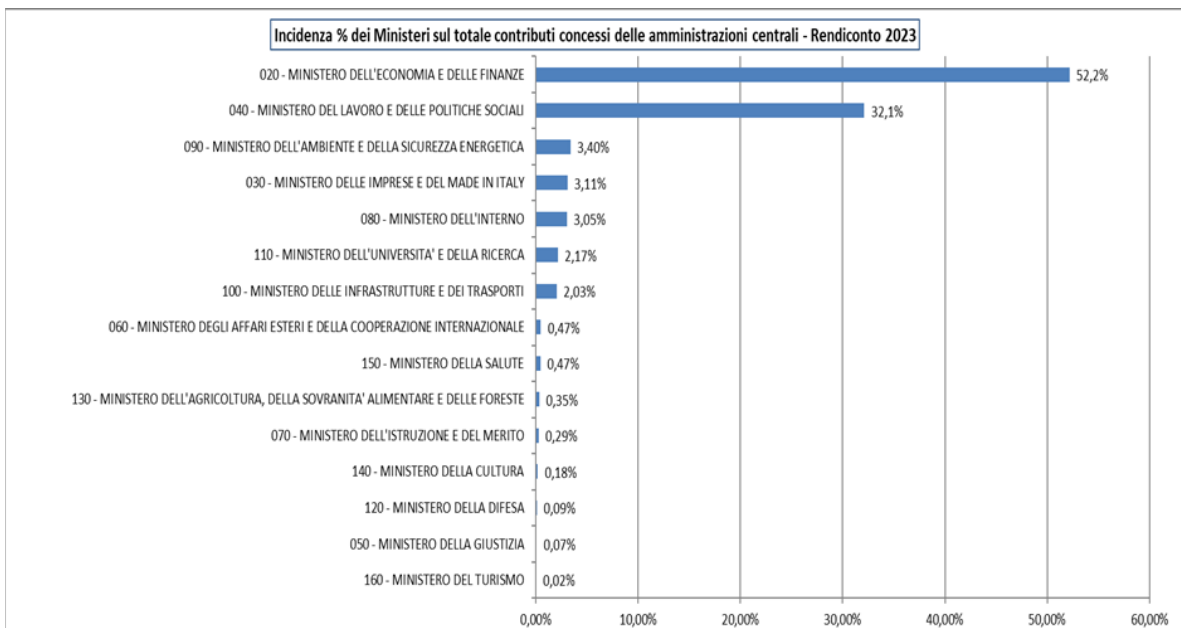


Grafico 10 - Composizione dei costi totali. Anno 2023

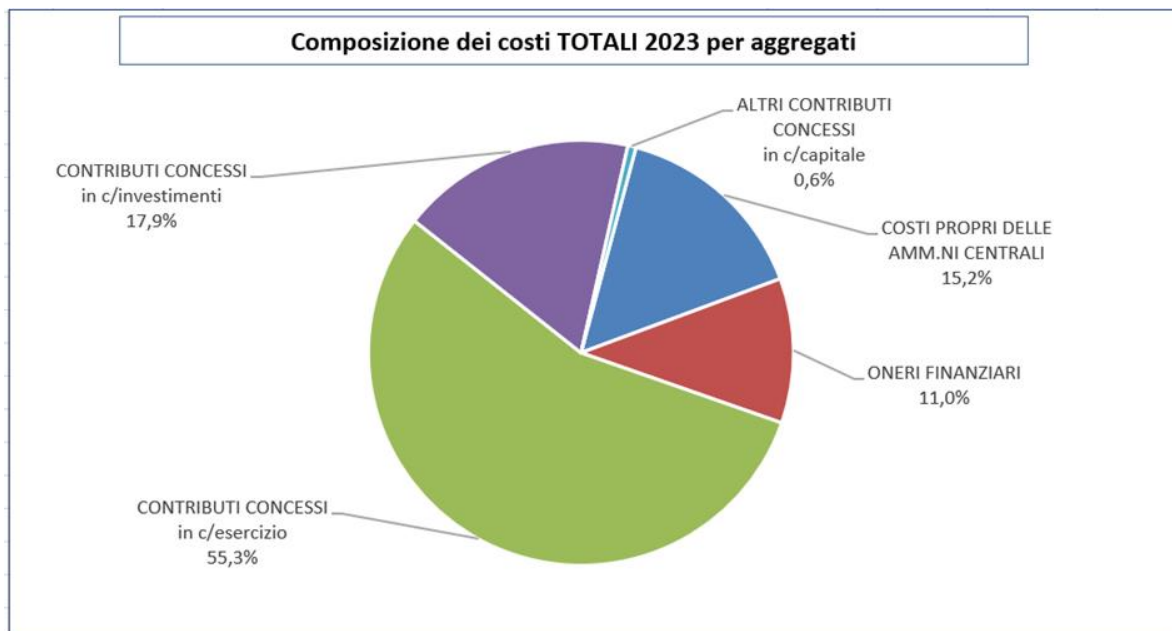


Grafico 11 - Composizione dei costi propri. Anno 2023

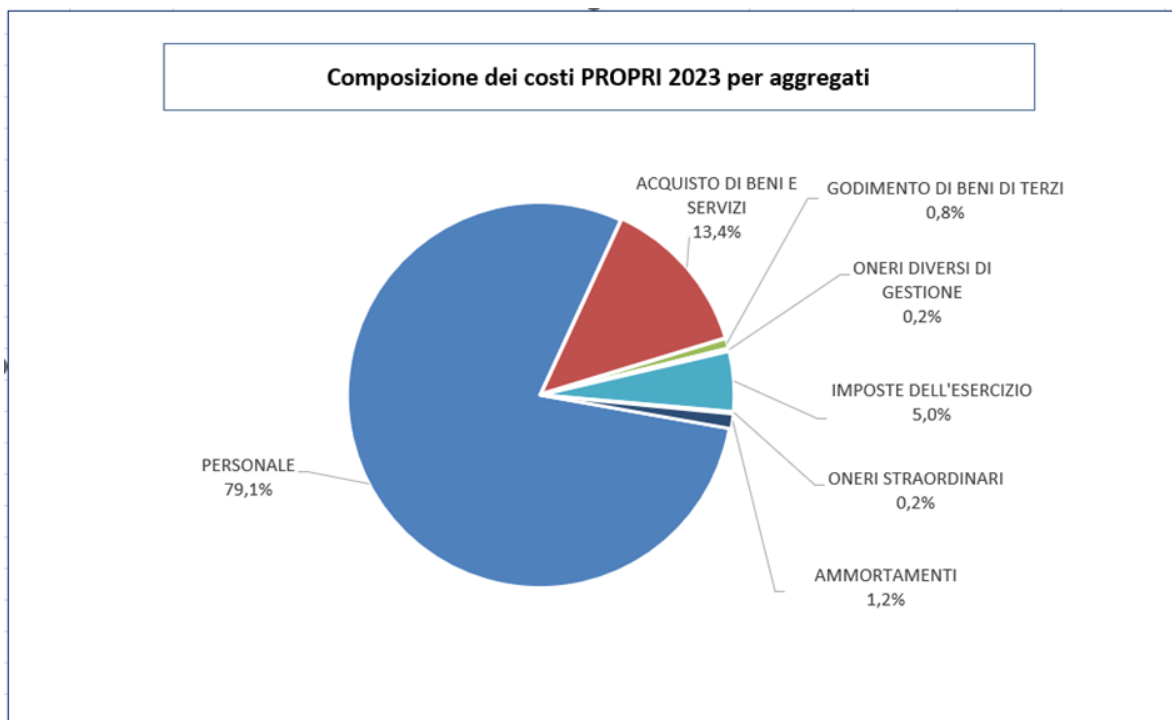


Grafico 12 - Composizione dei contributi concessi in c/esercizio 2023

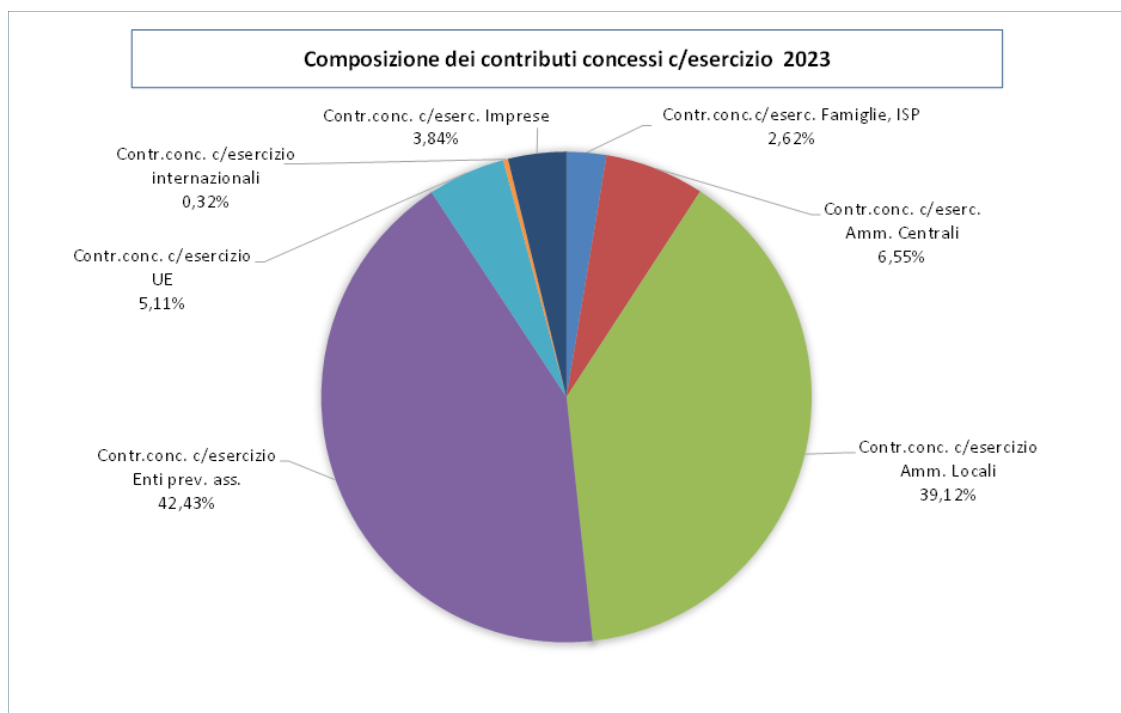


Tavola 69 - Confronto per natura con il Budget Rivisto 2023 ed il Consuntivo 2022

Sono esposti i **Costi propri (Personale, Acquisto di beni e servizi, Godimento di beni di terzi, Oneri diversi di gestione, Imposte dell'esercizio, Oneri straordinari e Ammortamenti e svalutazioni)** e **Oneri finanziari e Contributi concessi** sostenuti dalle amministrazioni centrali dello Stato nel 2023, posti a confronto con i corrispondenti importi del Budget rivisto 2023 e del Consuntivo dell'anno precedente e le relative differenze in valore assoluto e percentuale.

I principali fatti che emergono dalla lettura dei dati riguardano:

- una leggera diminuzione del costo del Personale, uguale all'1,25%, rispetto al Budget rivisto 2023, derivante dalle Retribuzioni e bilanciato in parte da un aumento dei Costi diversi del personale che presentano un incremento del 25,34%; la variazione negativa sulle Retribuzioni è attribuibile soprattutto ai ministeri della Difesa, dell'Interno e dell'Istruzione e del Merito che presentano rispettivamente un decremento del 3,25%, del 5,18% e dello 0,92%. In tutti e tre i casi tali fenomeni derivano da una diminuzione degli anni persona. La significativa variazione positiva dell'aggregato Costi diversi del personale fa riferimento quasi esclusivamente al Ministero dell'Istruzione e del Merito in cui i maggiori costi si concentrano nella voce Incarichi conferiti al personale, che comprende i compensi per gli esami di stato, i costi relativi agli incarichi dei revisori dei conti, i costi per le supplenze brevi e saltuarie e i costi per la realizzazione dei progetti di orientamento (PCTO). In particolare, l'aumento è riconducibile ad una quantificazione più puntuale delle supplenze brevi e saltuarie che può essere fatta solo nelle fasi di consuntivo; rispetto al 2022, è presente sul costo del Personale un incremento del 3,26%, derivante da un aumento delle Retribuzioni, riconducibile a:
 - un incremento di 9.323 anni persona su cui incidono soprattutto il Ministero dell'Istruzione e del Merito, il Ministero dell'Università e della Ricerca e il Ministero della Giustizia;
 - un emolumento accessorio *una tantum* che la legge n. 197/2022 (Legge di Bilancio 2023) all'articolo 1, comma 330 ha previsto, per il solo anno 2023 da corrispondere per tredici mensilità e determinato nella misura dell'1,5 per cento dello stipendio;
 - i rinnovi dei contratti Carriera prefettizia, Funzioni centrali e Difesa e sicurezza;
 - un aumento dell'aggregato **Acquisto di beni e servizi**, rispetto al Budget rivisto 2023, pari al 12,10%, da imputare in maniera preponderante al Ministero della Difesa e, in misura minore, al Ministero delle Infrastrutture e dei Trasporti. Sul Ministero della Difesa si osserva un forte aumento dell'**Acquisto dei beni di consumo** in particolare per acquisizioni di **Altri materiali tecnico-specialistici non sanitari** e **Strumenti**

tecnico-specialistici non sanitari ad opera delle strutture operative dell'Esercito e dell'Aeronautica e per l'acquisto di **Altro materiale per usi militari e per ordine pubblico e sicurezza** ad opera delle strutture operative dell'Esercito. Da evidenziare che l'Esercito italiano e l'Aeronautica militare registrano anche un incremento delle **Manutenzioni ordinarie e riparazioni**. Si rappresenta che il Ministero della Difesa nelle fasi di consuntivo tiene conto dei costi generati dalle missioni militari "fuori area" che vengono quantificati solo in corso d'anno, determinando uno scostamento rilevante con le fasi previsionali. Lo stesso Ministero genera una variazione determinante sulla diminuzione dell'aggregato in esame rispetto al Consuntivo 2022, a causa di una notevole contrazione della voce **Manutenzione ordinaria e riparazioni di mezzi aerei militari** da attribuire all'Aeronautica militare. Relativamente al Ministero delle Infrastrutture e dei Trasporti, che presenta un notevole aumento rispetto al Budget rivisto 2023, pari circa all'83%, l'incremento è attribuibile al Dipartimento per le opere pubbliche, le politiche abitative e urbane, le infrastrutture idriche e le risorse umane e strumentali su cui si rilevano nel Consuntivo in esame, maggiori costi sulla voce **Manutenzione ordinaria e riparazioni** ed in particolare sulla **Manutenzione ordinaria di infrastrutture, Manutenzione ordinaria di beni immobili, Manutenzione ordinaria di mezzi di trasporto civile e Manutenzione ordinaria software**. Rispetto al 2022, in aggiunta a quanto specificato per il Ministero della Difesa, anche il Ministero dell'Istruzione e del Merito presenta un significativo decremento riconducibile all'**Acquisto di beni di consumo**, alla **Formazione e Addestramento del personale dipendente** e alla voce **Pulizia e lavanderia**, per quest'ultima voce la riduzione è dovuta all'internalizzazione dei servizi di pulizia delle scuole;

- una diminuzione rispetto ad entrambe le rilevazioni a confronto, più consistente rispetto al Budget rivisto 2023, sull'aggregato Godimento di beni di terzi, per lo più riferibile al Ministero dell'Interno. Le voci di costo che determinano la variazione negativa su tale ministero sono Locazione di beni immobili, Noleggi di impianti e macchinari e Licenze d'uso per software. Di contro, si rileva per il Ministero dell'Ambiente e della Sicurezza Energetica, rispetto alla revisione 2023, un significativo incremento di tali costi. Tale variazione è dovuta alla minore stima dei costi per Fitti, noleggi e locazioni passive effettuata in sede di Budget rivisto 2023, in particolare, dal Dipartimento amministrazione generale, pianificazione e patrimonio naturale soprattutto per Noleggi e, in misura minore, per Locazioni. Sullo stesso Ministero, l'attuale rilevazione è sostanzialmente in linea rispetto all'anno precedente;
- una diminuzione degli Oneri diversi di gestione nella misura del 14,76%, sia rispetto al Budget rivisto 2023 che, in misura minore, rispetto al Consuntivo 2022. I ministeri maggiormente interessati sono il Ministero della Difesa, il Ministero dell'Interno e il Ministero della Giustizia. Nel primo caso lo scostamento è determinato da minori costi sulla voce residuale Altri oneri della gestione ordinaria e su Oneri postali e telegrafici, mentre per il Ministero dell'Interno le voci che incidono sono Tassa rimozione rifiuti solidi urbani, Oneri postali e telegrafici e Altri oneri della gestione ordinaria. Nel confronto con il 2022, è determinante la variazione negativa sul Ministero degli Affari Esteri e della Cooperazione Internazionale che rileva minori costi sulla voce Oneri postali e telegrafici a seguito delle elezioni politiche che hanno avuto luogo nel 2022;
- significativi incrementi di costi sugli Oneri straordinari, pari all'80,65% rispetto al Budget rivisto 2023 e al 50,16% in confronto al Consuntivo dell'anno precedente, i cui principali aumenti sulla voce di costo Esborso da contenzioso, si riscontrano soprattutto sul Ministero delle Infrastrutture e dei Trasporti, in particolare sull'Esborso da contenzioso verso cittadini;
- un valore sostanzialmente in linea rispetto al Budget rivisto 2023 degli Ammortamenti, ma un significativo aumento del 44,24% in confronto al Consuntivo 2022, da attribuire in prevalenza al Ministero della Difesa che registra maggiori costi sulla voce Ammortamento armi e armamenti, rilevata dalle strutture operative delle tre Forze Armate in seguito all'avvio di nuovi programmi di investimento.

Tavola 70 - Analisi dei costi dell'anno 2023 per voci del 1° livello del Piano dei conti e per Amministrazione

Sono esposti i costi propri sostenuti nel 2023 per Amministrazione e per aggregato di costo (**Personale, Acquisto di beni e servizi, Godimento di beni di terzi, Oneri diversi di gestione, Imposte dell'esercizio, Oneri straordinari e Ammortamenti e svalutazioni**).

L'incidenza dei costi di personale rispetto agli altri aggregati, come anticipato, è molto elevata, anche se esistono significative differenze tra un'amministrazione e l'altra; in particolare, il peso del costo del **Personale** sul totale dei costi propri arriva al 92,75% per il Ministero dell'Istruzione e del Merito, che include il personale (corpo docente e personale ATA) impiegato negli istituti scolastici statali su tutto il territorio nazionale. L'incidenza più contenuta del costo del personale e il corrispondente maggior peso dei costi propriamente legati alla gestione, che si presenta su alcune amministrazioni, dipende spesso da un consistente ricorso a risorse professionali esterne e, come si osserva dalla Tavola in esame, nel caso del Ministero dell'Economia e delle Finanze, dall'elevata incidenza dei costi per **Altri**

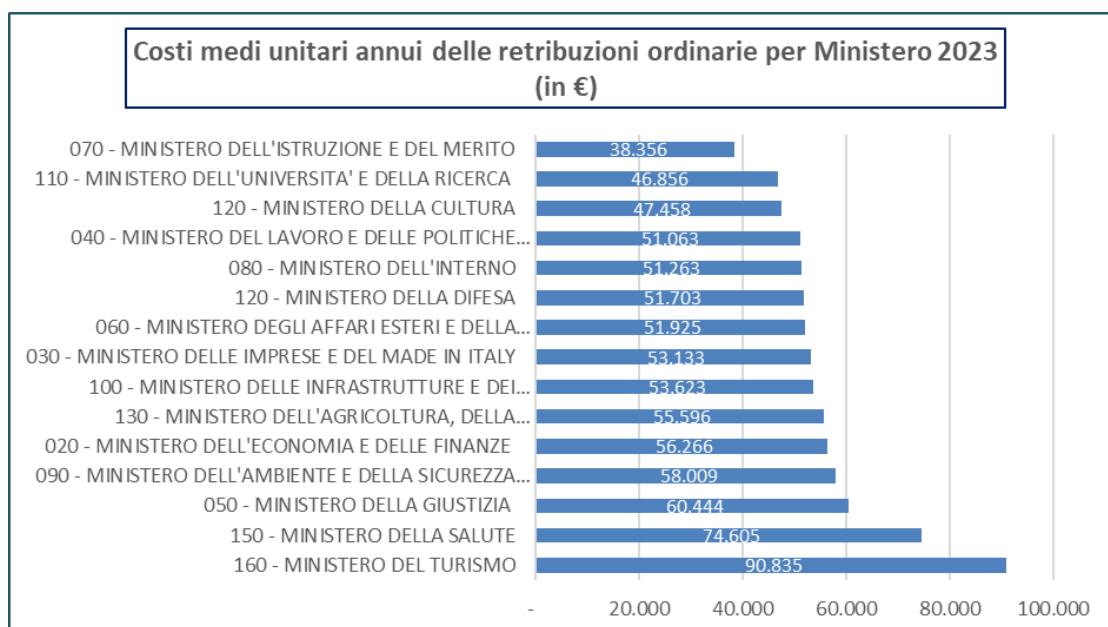
servizi finanziari compresi nell'aggregato **Acquisto di beni e servizi**, che sono riconducibili all'attività istituzionale dell'Amministrazione.

Tavola 71 - Confronto con il Budget rivisto 2023 e il consuntivo 2022 dei costi medi delle retribuzioni ordinarie per amministrazione centrale

Sono illustrati i valori di consuntivo 2023 degli anni persona, dei costi delle retribuzioni ordinarie e dei relativi costi medi unitari annui (rapporto fra costo delle retribuzioni ordinarie e anni persona rilevati nel 2023, distinti per amministrazione centrale e posti a confronto con i corrispondenti valori del Budget rivisto 2023 e Consuntivo 2022).

L'analisi dei costi medi 2023 evidenzia differenze sensibili tra un'amministrazione e l'altra, come esposto nel successivo grafico (Grafico 13), dove le amministrazioni sono presentate in ordine crescente, a partire da quella con il costo medio più basso (Ministero dell'Istruzione e del Merito) fino a quella con il costo medio più elevato (Ministero del Turismo).

Grafico 13 - Costi medi unitari annui delle retribuzioni ordinarie per ministero. Anno 2023 (in euro)



Le differenze dei costi medi devono essere interpretate tenendo conto di diversi fattori:

- in amministrazioni come il Ministero del Turismo con organici ridotti e personale dirigenziale e/o con qualifiche elevate e, quindi con retribuzioni maggiori, i costi medi risultano più elevati; come in questo caso per una consistente presenza di qualifiche dirigenziali nell'ambito del Gabinetto e uffici di diretta collaborazione all'opera del Ministro;
- il Ministero della Salute rileva anch'esso un costo medio elevato, pari a 74.605 euro, che deriva dall'alto numero di figure dirigenziali, in particolare i Dirigenti delle professioni sanitarie, che rispetto agli anni persona complessivi del Ministero assumono un peso rilevante, determinandone il valore;
- il Ministero della Giustizia presenta un costo medio complessivamente elevato, pari a 60.444 euro, per l'alto numero di personale del comparto magistratura, le cui retribuzioni medie sono più alte rispetto agli altri contratti;
- il Ministero dell'Istruzione e del Merito presenta un costo medio pari a 38.356 euro per anno persona, complessivamente inferiore rispetto ad altre amministrazioni, derivante dalla presenza, numericamente preponderante, delle risorse del personale del contratto scuola che opera presso le strutture scolastiche su tutto il territorio nazionale (1.129.357 anni persona nel 2023 su un totale di 1.133.471 anni persona per il complesso del Ministero).

Tavola 72 e Tavola 73 - Informazioni e Indicatori sintetici: confronto fra Amministrazioni centrali

A partire dalle informazioni gestite dal sistema di contabilità economica è possibile, attraverso il calcolo di indicatori, fornire utili indicazioni di sintesi sulle caratteristiche delle Amministrazioni oggetto di rilevazione, in grado di arricchire e integrare le valutazioni sulla gestione effettuate sulla base dell'andamento dei costi. Tali indicazioni possono riguardare le seguenti dimensioni:

- la complessità organizzativa (numero nodi gerarchici, centri di costo, centri di costo periferici);
- la complessità funzionale (numero di missioni e di programmi);
- il valore dei costi propri e dei contributi concessi per ogni amministrazione;
- il numero di anni persona per ogni amministrazione;
- il peso dei costi propri – personale, beni e servizi – sui costi totali;
- il costo medio pro capite del personale;
- il peso del personale dirigente rispetto al personale totale;
- l'incidenza degli anni persona relativi alle sedi periferiche sul totale degli anni persona;
- l'incidenza di alcuni costi sul totale dei costi propri.

Dalla lettura degli indicatori sintetici emerge in maniera più immediata quanto in parte già rappresentato in precedenza e, in particolare, appaiono significativi gli indicatori relativi a:

- l'incidenza dei costi propri rispetto ai costi totali che evidenzia come i ministeri con ampie strutture periferiche, ad esempio Difesa, Istruzione e Merito e Giustizia, sostengano maggiori costi propri rispetto alle amministrazioni che erogano principalmente trasferimenti, come il Ministero del Lavoro, il Ministero dell'Ambiente e della Sicurezza Energetica e il Ministero delle Imprese e del Made in Italy;
- il costo proprio medio per anno persona che evidenzia come il Ministero dell'Ambiente e della Sicurezza Energetica presenti un rapporto molto alto dovuto all'elevata incidenza delle componenti dei costi di funzionamento, Acquisto di beni e servizi e Godimento dei beni di terzi, come si evince dai relativi indicatori presenti nella tavola;
- l'incidenza % personale dirigenti sul totale anni persona evidenzia come il Ministero della Salute e il Ministero del Turismo presentino una percentuale elevata di figure dirigenziali rispetto alle altre amministrazioni.

Tavola 74 - Riconciliazione fra Consuntivo economico 2023 e Rendiconto generale dello Stato 2023.

Espongono le principali poste rettificative e integrative necessarie per ricondurre i costi sostenuti nel 2022 ai corrispondenti pagamenti registrati sul Conto del Bilancio, anche attraverso informazioni fornite dai Centri di responsabilità amministrativa. I dati sono rappresentati per missione. In particolare, la tavola include:

- nella prima colonna, la somma dei COSTI SOSTENUTI nel 2022 per personale, beni di consumo, servizi e ammortamenti, rilevati sul sistema InIt - contabilità economica analitica da tutti i centri di costo di tutti i Ministeri per programma;
- nell'ultima colonna, il totale dei PAGAMENTI IN C/COMPETENZA registrati dal Rendiconto Generale 2022 su capitoli di tutti i Ministeri per programma.

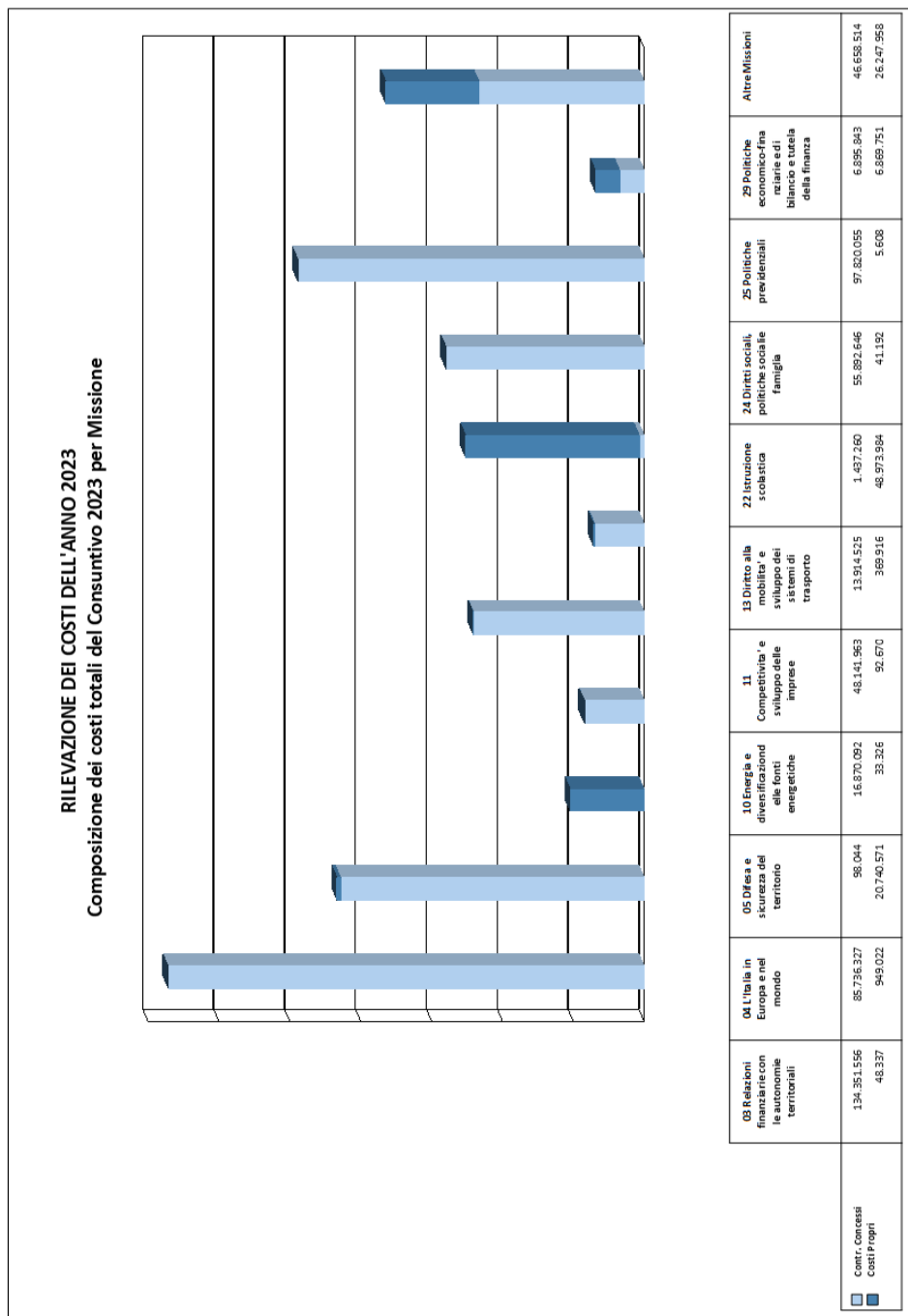
Nelle colonne comprese fra la prima e l'ultima sono espone le poste che consentono, attraverso opportune somme e sottrazioni, di ricondurre i costi della prima colonna ai pagamenti dell'ultima, ossia:

- gli ONERI FINANZIARI, corrispondenti nella quasi totalità ai pagamenti per interessi passivi sui titoli del debito pubblico risultanti dal Rendiconto generale dello Stato, che sono sommati (+) ai costi rilevati dai centri di costo;
- i "CONTRIBUTI CONCESSI" ossia i pagamenti per trasferimenti ad altre amministrazioni pubbliche, alle famiglie, alle imprese, all'estero, registrati sul Rendiconto generale dello Stato da tutti i ministeri, che sono sommati (+) ai costi rilevati dai centri di costo;
- le "RETTIFICHE E INTEGRAZIONI", che includono la somma algebrica (che può essere positiva o negativa) delle informazioni inserite dai centri di responsabilità amministrativa per giustificare disallineamenti temporali o strutturali fra i costi e i pagamenti;

- i c.d. “RIMBORSI E POSTE RETTIFICATIVE DI BILANCIO”, corrispondenti a pagamenti per restituzioni di imposte o della quota capitale dei titoli del debito pubblico o per anticipazioni o regolazioni debitorie con altri enti e Amministrazioni pubbliche, che sono sommati (+) ai costi rilevati dai centri di costo.

5.2 ALLEGATO: I DATI DEL RENDICONTO ECONOMICO IN DETTAGLIO

Tavola 67 - Composizione dei costi totali* del Consuntivo 2023 per Missione (in migliaia di euro)



*AL NETTO DEGLI ONERI FINANZIARI

Tavola 68 - Rilevazione dei costi dell'anno 2023: Riepilogo dei costi per natura (migliaia di euro)

RILEVAZIONE DEI COSTI DELL'ANNO 2023
Riepilogo dei costi per natura
(migliaia di Euro)

Piano dei Conti	Consumitivo 2023	% sul totale costi propri	% sul totale generale
Personale	82.572.711	79,11	12,00
Retribuzioni	61.533.956	58,96	8,94
Oneri sociali	18.176.913	17,42	2,64
Costi diversi del personale	2.861.842	2,74	0,42
Acquisto di beni e servizi	14.003.774	13,42	2,04
Godimento di beni di terzi	855.089	0,82	0,12
Oneri diversi di gestione	252.441	0,24	0,04
Imposte dell'esercizio	5.242.457	5,02	0,76
Oneri straordinari	160.200	0,15	0,02
Ammortamenti e svalutazioni	1.285.663	1,23	0,19
Totale Costi Propri	104.372.335	100,00	15,17
Oneri finanziari	75.758.255		11,01
Contributi concessi in c/esercizio	380.499.365		55,31
Contributi concessi in c/investimenti	123.065.260		17,89
Altri contributi concessi in conto capitale	4.252.200		0,62
Totale Costi Contributi concessi	507.816.825		73,82
TOTALE GENERALE	687.947.415		100,00

Tavola 69 - Rilevazione dei costi dell'anno 2023: Confronto per natura con il Budget rivisto 2023 ed il Consuntivo 2022 (migliaia di €)

RILEVAZIONE DEI COSTI DELL'ANNO 2023
Confronto per natura con il Budget Rivisto 2023 ed il Consuntivo 2022
(migliaia di €)

Piano dei conti	Consuntivo 2023 (A)	Budget Rivisto 2023 (B)	Consuntivo 2022 (C)	Variazione (A - B)	Variazione % (A - B)/B	Variazione (A - C)	Variazione % (A - C)/C
Personale	82.572.711	83.617.878	79.967.804	(1.045.167)	(1,25)	2.604.907	3,26
Retribuzioni	61.533.956	62.774.531	59.731.649	(1.240.575)	(1,98)	1.802.307	3,02
Oneri sociali	18.176.913	18.560.012	17.255.825	(383.099)	(2,06)	921.087	5,34
Costi diversi del personale	2.861.842	2.283.335	2.980.330	578.508	25,34	(118.487)	(3,98)
Acquisto di beni e servizi	14.003.774	12.492.095	14.982.029	1.511.679	12,10	(978.255)	(6,53)
Godimento di beni di terzi	855.089	936.405	918.969	(81.316)	(8,68)	(63.880)	(6,95)
Oneri diversi di gestione	252.441	296.161	283.153	(43.720)	(14,76)	(30.712)	(10,85)
Imposte dell'esercizio	5.242.457	5.335.835	5.085.776	(93.378)	(1,75)	156.681	3,08
Oneri straordinari	160.200	88.679	106.686	71.521	80,65	53.514	50,16
Ammortamenti e svalutazioni	1.285.663	1.286.104	891.340	(441)	(0,03)	394.323	44,24
Totale Costi Propri	104.372.335	104.053.157	102.235.757	319.179	0,31	2.136.579	2,09
Oneri finanziari	75.758.255	84.472.767	64.765.889	(8.714.512)	(10,32)	10.992.366	16,97
Contributi concessi in c/esercizio	380.499.365	403.529.820	383.119.982	(23.030.454)	(5,71)	(2.620.617)	(0,68)
Contributi concessi in c/investimenti	123.065.260	134.593.719	103.930.677	(11.528.460)	(8,57)	19.134.583	18,41
Altri contributi concessi in conto capitale	4.252.200	3.721.202	453.247	530.998	14,27	3.798.954	838,16
Totale Costi Contributi concessi	507.816.825	541.844.741	487.503.906	(34.027.916)	(6,28)	20.312.919	4,17
TOTALE GENERALE	687.947.415	730.370.665	654.505.552	(42.423.250)	5,11	33.441.864	(5,81)

Tavola 70 - Rilevazione dei costi dell'anno 2023: Analisi dei costi dell'anno 2023 per voce di 1° livello del piano dei conti e per Amministrazione centrale (migliaia di €)

RILEVAZIONE DEI COSTI DELL'ANNO 2023
Analisi dei costi dell'anno 2023 per voce di costo del 1° livello del piano dei conti e per Amministrazione centrale

(migliaia di €)

Amministrazioni Centrali	PERSONALE	ACQUISTO DI BENI E SERVIZI	GODIMENTO DI BENI DI TERZI	ONERI DIVERSI DI GESTIONE	IMPOSTE DELL'ESERCIZIO	ONERI STRAORDINARI	AMMORTAMENTI E SVALUTAZIONI	TOTALE
MINISTERO DELL'ECONOMIA E DELLE FINANZE	4.148.574	4.174.262	158.828	10.024	267.166	2.723	278.947	9.040.523
	45,89%	46,17%	1,76%	0,11%	2,96%	0,03%	3,09%	100,00%
MINISTERO DELLE IMPRESE E DEL MADE IN ITALY	101.467	64.834	3.529	1.557	6.580	9.109	2.508	189.585
	53,52%	34,20%	1,86%	0,82%	3,47%	4,80%	1,32%	100,00%
MINISTERO DEL LAVORO E DELLE POLITICHE SOCIALI	44.603	22.995	10.895	595	2.896	306	7.920	90.089
	49,51%	25,46%	12,03%	0,66%	3,22%	0,34%	8,79%	100,00%
MINISTERO DELLA GIUSTIZIA	6.261.950	2.132.807	46.213	51.264	415.525	16.582	132.361	9.056.701
	69,14%	23,55%	0,51%	0,57%	4,59%	0,18%	1,46%	100,00%
MINISTERO DEGLI AFFARI ESTERI E DELLA COOPERAZIONE INTERNAZIONALE	769.337	146.601	40.612	2.430	27.743	1.058	12.810	1.000.590
	76,89%	14,65%	4,06%	0,24%	2,77%	0,11%	1,28%	100,00%
MINISTERO DELL'ISTRUZIONE E DEL MERITO	45.472.220	597.654	15.838	66.415	2.843.206	29.373	2.442	49.027.149
	92,75%	1,22%	0,03%	0,14%	5,80%	0,06%	0,00%	100,00%
MINISTERO DELL'INTERNO	8.266.371	1.612.946	182.249	21.784	536.328	11.235	138.744	10.769.657
	76,76%	14,98%	1,69%	0,20%	4,98%	0,10%	1,29%	100,00%
MINISTERO DELL'AMBIENTE E DELLA SICUREZZA ENERGETICA	73.479	72.446	42.483	106	4.791	303	35	193.644
	37,95%	37,41%	21,94%	0,05%	2,47%	0,16%	0,02%	100,00%
MINISTERO DELLE INFRASTRUTTURE E DEI TRASPORTI	861.334	496.209	41.817	4.920	56.322	61.130	37.985	1.559.716
	55,22%	31,81%	2,68%	0,32%	3,61%	3,92%	2,44%	100,00%
MINISTERO DELL'UNIVERSITA' E DELLA RICERCA	540.929	81.417	6.524	2.486	35.463	225	203	667.257
	81,07%	12,20%	0,98%	0,37%	5,31%	0,03%	0,03%	100,00%
MINISTERO DELLA DIFESA	15.147.299	4.124.686	255.774	82.924	988.877	25.831	651.956	21.277.346
	71,19%	19,39%	1,20%	0,39%	4,65%	0,12%	3,05%	100,00%

Segue Tavola 70 - Rilevazione dei costi dell'anno 2023: Analisi dei costi dell'anno 2023 per voce di 1° livello del piano dei conti e per Amministrazione centrale (migliaia di €)

RILEVAZIONE DEI COSTI DELL'ANNO 2023
Analisi dei costi dell'anno 2023 per voce di costo del 1° livello del piano dei conti e per Amministrazione centrale

(migliaia di €)

Amministrazioni Centrali	PERSONALE	ACQUISTO DI BENI E SERVIZI	GODIMENTO DI BENI DI TERZI	ONERI DIVERSI DI GESTIONE	IMPOSTE DELL'ESERCIZIO	ONERI STRAORDINARI	AMMORTAMENTI E SVALUTAZIONI	TOTALE
MINISTERO DELL'AGRICOLTURA, DELLA SOVRANITA' ALIMENTARE E DELLE FORESTE	85.839	57.263	3.359	605	5.592	668	6.086	159.358
	53,87%	35,93%	2,11%	0,36%	3,51%	0,42%	3,79%	100,00%
MINISTERO DELLA CULTURA	562.203	390.422	32.558	6.470	36.455	1.662	12.458	982.226
	57,24%	33,64%	3,31%	0,66%	3,71%	0,17%	1,27%	100,00%
MINISTERO DELLA SALUTE	228.052	85.547	13.147	851	14.923	0	1.206	343.726
	66,35%	24,89%	3,82%	0,25%	4,34%	0,00%	0,35%	100,00%
MINISTERO DEL TURISMO	9.057	3.744	1.323		595	1	52	14.769
	61,32%	25,35%	8,96%		4,01%	0,01%	0,35%	100,00%
TOTALE GENERALE	82.572.711	14.003.774	855.089	252.441	5.242.457	160.200	1.285.663	104.372.335
	79,11%	13,42%	0,82%	0,24%	5,02%	0,15%	1,23%	100,00%

Tavola 71 - Rilevazione dei costi dell'anno 2023: Confronto con il Budget Rivisto 2023 dei costi medi delle retribuzioni ordinarie per Amministrazione centrale (in euro)

RILEVAZIONE DEI COSTI DELL'ANNO 2023
Confronto con il Budget Rivisto 2023 ed il Consuntivo 2022 dei costi medi delle retribuzioni ordinarie per Amministrazione centrale
(in Euro)

Amministrazioni centrali	Consuntivo 2023			Budget Rivisto 2023			Consuntivo 2022			Variazione Assoluta			Costo medio per A/P (Q=C-I)		
	Anni Persona (A)	Costo delle Retribuzioni ordinarie (B)	Costo medio per A/P (C=B/A)	Anni Persona (D)	Costo Retribuzioni ordinarie (E)	Costo medio per A/P (F=E/D)	Anni Persona (G)	Costo delle Retribuzioni ordinarie (H)	Costo medio per A/P (I=H/G)	Anni Persona (L=A-D)	Costo retribuzioni lavoro ordinario (M=B-E)	Costo medio per A/P (N=C-F)		Anni Persona (O=A-G)	Costo retribuzioni lavoro ordinario (P=B-H)
MINISTERO DELL'ECONOMIA E DELLE FINANZE	67.457	3.795.513.524	56.266	70.100	3.838.635.474	54.759	67.297	3.537.048.280	52.559	(2.643)	(49.121.950)	1.507	1.600	258.465.244	3.707
MINISTERO DELLE IMPRESE E DEL MADE IN ITALY	1.856	98.632.708	53.133	1.954	105.503.295	53.982	1.861	100.086.654	53.765	(98)	(6.870.591)	(849)	(4)	(1.403.931)	(632)
MINISTERO DEL LAVORO E DELLE POLITICHE SOCIALI	851	43.434.100	51.063	980	49.648.084	50.661	920	45.028.531	48.966	(129)	(6.213.984)	402	(69)	(1.594.430)	2.097
MINISTERO DELLA GIUSTIZIA	100.350	6.065.591.255	60.444	104.897	6.193.167.520	59.041	97.758	5.552.171.953	56.794	(4.546)	(127.576.266)	1.404	2.591	513.419.322	3.650
MINISTERO DEGLI AFFARI ESTERI E DELLA COOPERAZIONE INTERNAZIONALE	8.131	422.216.355	51.925	7.767	405.034.799	52.145	7.439	382.142.117	51.371	364	17.881.556	(220)	692	40.074.238	554
MINISTERO DELL'ISTRUZIONE E DEL MERITO	1.133.471	43.475.783.754	38.356	1.138.830	43.877.879.323	38.525	1.128.554	42.741.021.702	37.872	(5.359)	(402.095.568)	(173)	4.917	734.762.053	484
MINISTERO DELL'INTERNO	148.613	7.618.342.247	51.263	157.373	8.016.884.265	50.942	152.308	7.468.117.303	49.033	(8.759)	(398.542.018)	321	(3.695)	150.224.944	2.230
MINISTERO DELL'AMBIENTE E DELLA SICUREZZA ENERGETICA	1.220	70.768.739	58.009	2.256	124.427.872	55.158	1.093	63.875.006	58.419	(1.036)	(53.659.132)	2.851	127	6.893.733	(410)
MINISTERO DELLE INFRASTRUTTURE E DEI TRASPORTI	15.641	838.709.232	53.623	16.584	855.964.620	51.613	15.912	795.987.808	50.026	(943)	(17.255.368)	2.010	(271)	42.721.424	3.597
MINISTERO DELL'UNIVERSITA' E DELLA RICERCA	11.536	540.549.851	46.856	11.604	543.273.937	46.817	8.804	408.490.672	46.400	(68)	(2.724.066)	39	2.733	132.059.180	456
MINISTERO DELLA DIFESA	278.082	14.377.638.522	51.703	289.758	14.923.088.768	51.502	276.766	13.625.188.897	49.230	(11.677)	(545.450.245)	201	1.316	752.449.625	2.473
MINISTERO DELL'AGRICOLTURA, DELLA SOVRANITA' ALIMENTARE E DELLE FORESTE	1.458	81.083.488	55.596	1.423	79.111.286	55.595	1.410	76.593.456	54.340	35	1.922.202	(3)	48	4.440.033	1.257
MINISTERO DELLA CULTURA	11.566	548.919.805	47.458	13.044	566.949.843	43.463	10.839	503.965.706	46.497	(1.478)	(18.030.038)	3.995	728	44.954.100	962
MINISTERO DELLA SALUTE	2.966	221.261.738	74.605	3.017	223.883.924	74.207	2.907	195.197.573	66.457	(51)	(2.622.187)	398	59	28.064.164	8.148
MINISTERO DEL TURISMO	98	8.919.975	90.835	148	12.268.398	82.766	105	9.862.682	98.989	(50)	(3.348.425)	8.069	(7)	(942.709)	(3.104)
TOTALE GENERALE (*)	1.783.296	78.207.315.287	43.855	1.813.736	79.815.721.409	43.861	1.773.973	75.502.728.299	42.561	(36.440)	(1.608.406.121)	(6)	9.323	2.704.586.988	1.294

(*) ALL'ORDO DEGLI ONERI SOCIALI

Tavola 72 - Rilevazione dei costi dell'anno 2023: Informazioni sintetiche fra le Amministrazioni centrali

RILEVAZIONE DEI COSTI DELL'ANNO 2023
Informazioni sintetiche fra le Amministrazioni centrali

Amministrazioni	Numero Missioni	Numero Programmi	Numero Nodi gerarchici	Numero Centri di Costo	Numero Centri di Costo periferici	Numero Anni persona	Totale costi propri	Totale contributi concessi
MINISTERO DELL'ECONOMIA E DELLE FINANZE	18	47	7	272	214	67.457	9.040.523.165	265.021.822.199
MINISTERO DELLE IMPRESE E DEL MADE IN ITALY	5	13	11	14	1	1.856	189.584.787	15.817.383.066
MINISTERO DEL LAVORO E DELLE POLITICHE SOCIALI	5	13	12	14	14	851	90.089.241	163.071.098.383
MINISTERO DELLA GIUSTIZIA	2	7	7	43	14	100.950	9.056.700.934	348.511.014
MINISTERO DEGLI AFFARI ESTERI E DELLA COOPERAZIONE INTERNAZIONALE	3	14	14	232	217	8.131	1.000.589.909	2.408.231.101
MINISTERO DELL'ISTRUZIONE E DEL MERITO	2	10	5	48	36	1.133.471	49.027.149.055	1.449.092.859
MINISTERO DELL'INTERNO	6	11	7	196	147	148.613	10.769.656.888	15.466.294.425
MINISTERO DELL'AMBIENTE E DELLA SICUREZZA ENERGETICA	3	12	5	20		1.220	193.643.562	17.257.575.205
MINISTERO DELLE INFRASTRUTTURE E DEI TRASPORTI	5	14	7	94	70	15.641	1.559.716.193	10.305.587.294
MINISTERO DELL'UNIVERSITA' E DELLA RICERCA	3	8	7	10	1	11.536	667.256.824	11.035.888.369
MINISTERO DELLA DIFESA	3	10	8	47	23	278.082	21.277.346.243	460.281.269
MINISTERO DELL'AGRICOLTURA, DELLA SOVRANITA' ALIMENTARE E DELLE FORESTE	3	6	4	14	1	1.458	159.357.880	1.758.682.550
MINISTERO DELLA CULTURA	3	16	13	117	102	11.566	982.225.832	92.139.266
MINISTERO DELLA SALUTE	3	16	14	19	2	2.966	343.725.720	2.398.791.309
MINISTERO DEL TURISMO	2	5	5	7		98	14.766.873	100.393.090

Tavola 73 - Rilevazione dei costi dell'anno 2023: Indicatori sintetici: incidenze a confronto fra Amministrazioni centrali

RILEVAZIONE DEI COSTI DELL'ANNO 2023

Indicatori sintetici: incidenze a confronto fra Amministrazioni centrali

Amministrazioni	Incidenza % Costi propri su Costi totali	Costo proprio medio per aa/p	Incidenza % costo retribuzioni sui costi propri	Incidenza % aa/p personale dirigenti su tot aa/p	Incidenza % perifeite su aa/p totali	Incidenza % acquisti di bene servizi su costi propri	Incidenza % godimento di beni di terzi su costi propri	Incidenza % Oneri diversi di gestione su costi propri
MINISTERO DELL'ECONOMIA E DELLE FINANZE	3,30	134.019	34,65	3,85	88,07	46,17	1,76	0,11
MINISTERO DELLE IMPRESE E DEL MADE IN ITALY	1,18	102.128	40,83	5,63	29,73	34,20	1,86	0,82
MINISTERO DEL LAVORO E DELLE POLITICHE SOCIALI	0,06	105.914	37,83	7,31		25,46	12,03	0,66
MINISTERO DELLA GIUSTIZIA	96,29	90.251	53,04	10,42	93,50	23,55	0,51	0,57
MINISTERO DEGLI AFFARI ESTERI E DELLA COOPERAZIONE INTERNAZIONALE	29,35	123.055	32,62	14,20	64,82	14,65	4,06	0,24
MINISTERO DELL'ISTRUZIONE E DEL MERITO	97,13	43.254	68,23	0,74	99,91	1,22	0,03	0,14
MINISTERO DELL'INTERNO	41,05	72.468	58,48	2,92	92,28	14,98	1,69	0,20
MINISTERO DELL'AMBIENTE E DELLA SICUREZZA ENERGETICA	1,11	158.729	29,11	8,37		37,41	21,94	0,09
MINISTERO DELLE INFRASTRUTTURE E DEI TRASPORTI	13,15	99.721	42,40	5,75	78,00	31,81	2,68	0,32
MINISTERO DELL'UNIVERSITA' E DELLA RICERCA	5,70	57.839	62,53	0,39	97,38	12,20	0,98	0,37
MINISTERO DELLA DIFESA	97,88	76.515	54,52	6,12	91,33	19,39	1,20	0,39
MINISTERO DELL'AGRICOLTURA, DELLA SOVRANITA' ALIMENTARE E DELLE FORESTE	8,31	109.334	41,13	6,58	38,83	35,93	2,11	0,38
MINISTERO DELLA CULTURA	51,58	84.921	43,60	2,00	91,01	33,64	3,31	0,66
MINISTERO DELLA SALUTE	12,56	115.898	51,08	20,12	25,10	24,89	3,82	0,25
MINISTERO DEL TURISMO	12,82	150.396	47,20	18,52		25,35	8,96	

Tavola 74 - Rilevazione dei costi dell'anno 2023: Riconciliazione fra Consuntivo Economico e Rendiconto Generale dello Stato (migliaia di euro)

RILEVAZIONE DEI COSTI DELL'ANNO 2023

Riconciliazione fra Consuntivo Economico e Rendiconto Generale dello Stato

(migliaia di €)

Missioni	COSTI SOSTENUTI	+ ONERI FINANZIARI	(+) CONTRIBUTI CONCESSI	(+/-) RETTIFICHE ED INTEGRAZIONI	(+) RIMBORSI E POSTE RETTIFICATIVE DI BILANCIO	PAGATO IN C/COMPETENZA SUL RENDICONTO GENERALE DELLO STATO
01 - Organi costituzionali, a rilevanza costituzionale e Presidenza del Consiglio dei ministri			3.535.185			3.535.185
02 - Amministrazione generale e supporto alla rappresentanza generale di Governo e dello Stato sul territorio	542.519	23	176.877	147.999		867.419
03 - Relazioni finanziarie con le autonomie territoriali	48.337	989.916	134.351.556	15.335	1.271.809	136.676.953
04 - L'Italia in Europa e nel mondo	949.022	70	85.736.327	109.890	513.388	87.308.697
05 - Difesa e sicurezza del territorio	20.740.571	26	98.044	4.809.871	403.860	26.052.374
06 - Giustizia	9.162.786	851	625.473	237.058	10	10.026.179
07 - Ordine pubblico e sicurezza	9.829.923		271.554	2.188.601	50.249	12.340.328
08 - Soccorso civile	2.612.788	3.302	3.480.602	292.040	35.565	6.424.296
09 - Agricoltura, politiche agroalimentari e pesca	136.633		1.721.512	(693)		1.857.452
10 - Energia e diversificazione delle fonti energetiche	33.326		16.870.092	2.647	148	16.906.213
11 - Competitività e sviluppo delle imprese	92.670	2.390	48.141.963	(8.825)	1.639.246	49.867.443
12 - Regolazione dei mercati	7.316		27.351	258	32.902	67.827
13 - Diritto alla mobilità e sviluppo dei sistemi di trasporto	369.916		13.914.525	(12.114)	860	14.273.186
14 - Infrastrutture pubbliche e logistica	316.311		2.396.333	249.620		2.962.264
15 - Comunicazioni	50.114		766.107	11.658		827.878
16 - Commercio internazionale ed internazionalizzazione del sistema produttivo	18.265		509.088	(5.436)		521.917

Segue Tavola 74 - Rilevazione dei costi dell'anno 2023: Riconciliazione fra Consuntivo Economico e Rendiconto Generale dello Stato (migliaia di euro)

RILEVAZIONE DEI COSTI DELL'ANNO 2023

Riconciliazione fra Consuntivo Economico e Rendiconto Generale dello Stato

(migliaia di €)

Missioni	COSTI SOSTENUTI	(+) ONERI FINANZIARI	(-) CONTRIBUTI CONCESSI	(+/-) RETTIFICHE ED INTEGRAZIONI	(+) RIMBORSI E POSTE RETTIFICATIVE DI BILANCIO	PAGATO IN C/COMPETENZA SUL RENDICONTO GENERALE DELLO STATO
17 - Ricerca e innovazione	70.941		4.361.400	(9.902)		4.422.439
18 - Sviluppo sostenibile e tutela del territorio e dell'ambiente	548.707	600	440.432	252.801	1.405.862	2.648.402
19 - Casa e assetto urbanistico	3.451		602.376	3.028		608.855
20 - Tutela della salute	307.197		1.934.617	(87.271)		2.154.543
21 - Tutela e valorizzazione dei beni e attività culturali e paesaggistiche	923.968	2.587	813.835	65.103	12.556	1.818.049
22 - Istruzione scolastica	48.973.984		1.437.280	3.887.478	10.393	54.309.115
23 - Istruzione universitaria e formazione post-universitaria	611.357	2.800	8.965.169	8.602	4.184	9.592.112
24 - Diritti sociali, politiche sociali e famiglia	41.192		55.892.646	(7.986)		55.925.853
25 - Politiche previdenziali	5.608		97.820.055	11.341.188		109.166.851
26 - Politiche per il lavoro	38.076		10.518.832	20.221	42.000	10.619.128
27 - Immigrazione, accoglienza e garanzia dei diritti	52.206		2.625.319	(614)	221	2.677.132
28 - Sviluppo e riequilibrio territoriale			759.381			759.381
29 - Politiche economico-finanziarie e di bilancio e tutela della finanza pubblica	6.869.751	3.797.741	6.895.843	475.962	87.853.444	105.896.740
30 - Giovani e sport			1.054.744			1.054.744
31 - Turismo	6.849		100.378	5.756	15.000	127.982
32 - Servizi istituzionali e generali delle amministrazioni pubbliche	1.008.551	7.065	971.950	1.355.784	183.456	3.526.806
33 - Fondi da ripartire				4.500.000		4.500.000

Segue Tavola 74 - Rilevazione dei costi dell'anno 2023: Riconciliazione fra Consuntivo Economico e Rendiconto Generale dello Stato (migliaia di euro)

RILEVAZIONE DEI COSTI DELL'ANNO 2023

Riconciliazione fra Consuntivo Economico e Rendiconto Generale dello Stato

(migliaia di €)

Missioni	COSTI SOSTENUTI	(+) ONERI FINANZIARI	(-) CONTRIBUTI CONCESSI	(+/-) RETTIFICHE ED INTEGRAZIONI	(-) RIMBORSI E POSTE RETTIFICATIVE DI BILANCIO	PAGATO IN C/COMPETENZA SUL RENDICONTO GENERALE DELLO STATO
34 - Debito pubblico		70.950.885		894.359	274.345.813	346.191.057
TOTALE GENERALE	104.372.335	75.758.255	507.816.825	30.746.418	367.820.967	1.086.514.800

6 ECORENDICONTO DELLO STATO

La legge di riforma della contabilità e finanza pubblica, legge n. 196 del 31 dicembre 2009, all'articolo 36, comma 6, stabilisce che in allegato al Rendiconto generale dello Stato siano illustrate le *“risultanze delle spese relative ai Programmi aventi natura o contenuti ambientali”* definite come *“le risorse impiegate per finalità di protezione dell'ambiente, riguardanti attività di tutela, conservazione, ripristino e utilizzo sostenibile delle risorse e del patrimonio naturale”*. La norma prevede che ogni amministrazione fornisca sistematicamente al Ministero dell'Economia e delle Finanze le informazioni necessarie secondo schemi contabili e modalità di rappresentazione stabilite con la Determina del Ragioniere Generale dello Stato n. 39816 del 18 marzo 2011, e coerenti con gli indirizzi e i regolamenti comunitari in materia.

Per il bilancio consuntivo del 2023, la Ragioneria Generale dello Stato, in prima approssimazione, ha individuato i capitoli e i piani gestionali di ciascun Ministero che contengono in tutto o in parte spese ambientali. Il risultato di tale lavoro è stato successivamente verificato ed integrato dalle singole amministrazioni, pervenendo ad un risultato definitivo e condiviso. Le metodologie per l'individuazione e la classificazione delle spese ambientali seguono le disposizioni contenute nella menzionata Determina del Ragioniere Generale dello Stato.

Secondo quanto stabilito con la citata Determina, le informazioni fornite dalle amministrazioni sulle spese ambientali sono elaborate e rappresentate in forma aggregata e vengono illustrate in apposita sezione della Relazione illustrativa del Conto del bilancio.

6.1 DEFINIZIONI, CLASSIFICAZIONI E CARATTERISTICHE DEI DATI

Le definizioni e le classificazioni di riferimento per la identificazione e la classificazione delle spese ambientali sono quelle adottate per il Sistema europeo per la raccolta dell'informazione economica sull'ambiente SERIEE (*Système Européen de Rassemblement de l'Information Economique sur l'Environnement*): il sistema europeo **dedicato alla contabilità satellite delle spese ambientali, definito in sede Eurostat e basato su definizioni e classificazioni coerenti** con le classificazioni economica e funzionale adottate nell'ambito dei regolamenti comunitari in materia di contabilità nazionale.

Tale sistema individua due tipologie di spese ambientali tra loro complementari:

- le spese per la **“protezione dell'ambiente”**, ossia le spese per le attività e le azioni il cui scopo principale è la prevenzione, la riduzione e l'eliminazione dell'inquinamento (emissioni atmosferiche, scarichi idrici, rifiuti, inquinamento del suolo, ecc.), così come di ogni altra forma di degrado ambientale (perdita di biodiversità, erosione del suolo, salinizzazione, ecc.). Tali spese sono classificate secondo la classificazione **Cepa** (*Classification of Environmental Protection Activities and expenditure* – Classificazione delle attività e delle spese per la protezione dell'ambiente);
- le spese per l'**“uso e gestione delle risorse naturali”**, ossia le spese per le attività e le azioni finalizzate all'uso e gestione delle risorse naturali (acque interne, risorse energetiche, risorse forestali, fauna e flora selvatiche, ecc.) e alla loro tutela da fenomeni di depauperamento ed esaurimento. Tali spese sono classificate secondo la classificazione **Cruma** (*Classification of Resource Use and Management Activities and expenditures* – Classificazione delle attività e delle spese per l'uso e gestione delle risorse naturali).

Entrambe le classificazioni al primo livello della struttura si articolano in classi (identificate dalle cifre da 1 a 9 per la Cepa e da 10 a 16 per la Cruma), le quali a loro volta si articolano in voci di maggiore dettaglio (identificate da codici a due o più cifre). Le articolazioni delle classificazioni Cepa e Cruma sono riportate nel Prospetto 1 e nel Prospetto 2 del Glossario.

I dati elaborati sono stati rilevati a livello dei singoli piani gestionali in cui si articolano i capitoli del bilancio dello Stato. Per una descrizione della metodologia impiegata per l'individuazione delle spese ambientali, si rimanda alla citata Determina del Ragioniere Generale dello Stato.

Le risorse rappresentate in questa sezione si riferiscono alla **spesa primaria**, ovvero alla spesa depurata dalla componente degli interessi passivi, dei redditi da capitale e del rimborso delle passività finanziarie. La spesa che si rappresenta, inoltre, fa riferimento alle risorse per la protezione dell'ambiente e l'uso e gestione delle risorse naturali effettuate a beneficio della collettività, e non anche alle stesse tipologie di spesa che le amministrazioni dello Stato

sostengono a proprio uso e consumo. L'aggregato di spesa preso a riferimento è quindi depurato anche dalle spese che le amministrazioni sostengono per la produzione di servizi ambientali ad uso interno, quando rivestono il ruolo di produttori, o per l'acquisto degli stessi, quando rivestono il ruolo di utilizzatori di beni e servizi ambientali. Pertanto, sono state escluse dal calcolo, ad esempio, le spese sostenute dalle amministrazioni per lo smaltimento dei propri rifiuti, sia nel caso in cui tale servizio sia stato svolto con strutture proprie, sia nel caso in cui tale servizio sia stato acquistato da soggetti terzi²¹.

L'ammontare delle spese ambientali così individuato può risultare sottostimato in virtù dell'esistenza di una serie di piani gestionali per i quali, allo stato attuale delle informazioni disponibili alle amministrazioni, non è stato possibile individuare con sufficiente precisione la destinazione finale della spesa e/o l'ammontare destinato a finalità ambientali. Si tratta per lo più di capitoli o piani gestionali riguardanti trasferimenti ad altri soggetti al di fuori delle amministrazioni centrali dello Stato, per i quali le amministrazioni centrali stesse non sono in possesso di sufficienti informazioni sulle finalità delle spese realizzate dai destinatari delle risorse trasferite (è il caso, ad esempio, di alcuni trasferimenti destinati al finanziamento ordinario degli enti territoriali o di alcuni contributi agli investimenti alle imprese o contributi per il finanziamento dei programmi regionali di sviluppo). In mancanza di tali informazioni, ai fini dell'aggregazione dei dati, tali piani gestionali sono stati esclusi.

6.2 RISORSE FINANZIARIE DESTINATE ALLA SPESA PRIMARIA AMBIENTALE

6.2.1 SETTORI AMBIENTALI DI INTERVENTO E NATURA ECONOMICA DELLA SPESA

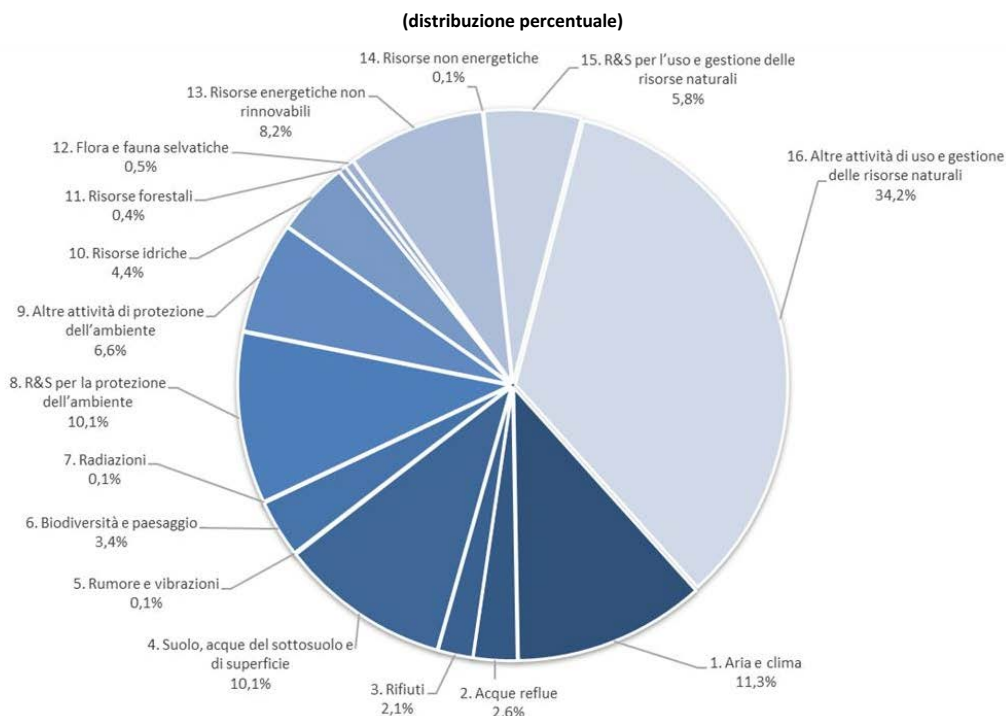
Le risorse finanziarie destinate dallo Stato alla spesa primaria per la protezione dell'ambiente e l'uso e gestione delle risorse naturali ammontano nel 2023 a circa 25,8 miliardi di euro, pari al 2,6% della spesa primaria complessiva del bilancio dello Stato. Si tratta della massa spendibile per la spesa primaria ambientale pari alla somma dei residui passivi accertati provenienti dagli esercizi precedenti e delle risorse definitive stanziati in conto competenza nel 2023. In particolare, i residui, pari a circa 7 miliardi di euro, costituiscono circa il 27% del totale delle risorse (cfr. Tavola 75 e Tavola 76 in allegato). Rispetto al 2022, la spesa ambientale è diminuita di circa 8 miliardi di euro, ovvero del 23,7% circa in virtù del venir meno nel 2023 delle ingenti risorse stanziati nel 2022 per contrastare l'aumento dei costi di energia elettrica e gas naturale. Tuttavia, al netto degli interventi posti in essere nel 2022 per sterilizzare il suddetto aumento dei costi, il *trend* della spesa primaria ambientale è comunque in crescita nel triennio 2021-2023.

I settori ai quali è destinato circa il 66% della spesa primaria ambientale (Grafico 14) sono quelli delle "altre attività di uso e gestione delle risorse naturali" (34,2%), della "protezione dell'aria e del clima" (11,3%), della "ricerca e sviluppo per la protezione dell'ambiente" (10,1%) e della "protezione e risanamento del suolo, delle acque del sottosuolo e di superficie" (10,1%).

Un altro 33% circa delle risorse si ripartisce tra le classi "uso e gestione delle materie prime energetiche non rinnovabili (combustibili fossili)" (8,2%), "altre attività di protezione dell'ambiente" (6,6%), "ricerca e sviluppo per l'uso e la gestione delle risorse naturali" (5,8%), "uso e gestione delle acque interne" (4,4%), "protezione della biodiversità e del paesaggio" (3,4%), "gestione delle acque reflue" (2,6%) e "gestione dei rifiuti" (2,1%).

La residuale spesa ambientale è ripartita tra le classi "uso e gestione della flora e della fauna selvatiche" (0,5%), "uso e gestione delle foreste" (0,4%), "abbattimento del rumore e delle vibrazioni" (0,1%), "protezione dalle radiazioni" (0,1%) ed "uso e gestione delle materie prime non energetiche" (0,1%).

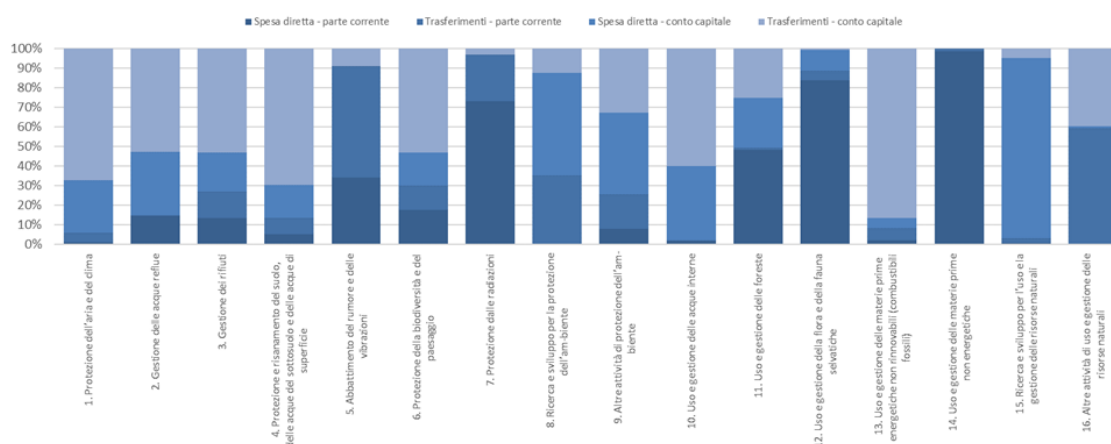
²¹ L'ammontare di risorse destinate dalle amministrazioni a spese per la produzione o l'acquisto di servizi ambientali ad uso interno è una porzione modesta del totale delle risorse destinate a spese ambientali. Tale quota è stata stimata pari a circa il 2,1% in termini di massa spendibile.

Grafico 14 - Spesa primaria per l'ambiente: massa spendibile a consuntivo per settore ambientale - Esercizio 2023

Il 26% circa della spesa primaria ambientale è costituita da spesa diretta (Grafico 15). La maggior parte (74%) è, invece, costituita da trasferimenti (amministrazioni pubbliche, imprese, famiglie e istituzioni sociali private), di cui più della metà è in conto capitale (62,5%). I settori in cui i trasferimenti in conto capitale rappresentano la quota maggiore della spesa ambientale sono: "uso e gestione delle materie prime energetiche non rinnovabili (combustibili fossili)" (86,8%), "protezione e risanamento del suolo, delle acque del sottosuolo e di superficie" (69,6%), "protezione dell'aria e del clima" (67,3%), "uso e gestione delle acque interne" (60%), "protezione della biodiversità e del paesaggio" (53,2%), "gestione dei rifiuti" (53,1%), "gestione delle acque reflue" (52,8%), "altre attività di uso e gestione delle risorse naturali" (39,8%), "altre attività di protezione dell'ambiente" (32,8%) ed "uso e gestione delle foreste" (25,3%). I settori la cui spesa è prevalentemente in conto capitale, ma non costituita da trasferimenti (spesa diretta in conto capitale), sono quelli della "ricerca e sviluppo per l'uso e la gestione delle risorse naturali", "ricerca e sviluppo per la protezione dell'ambiente" ed "altre attività di protezione dell'ambiente", le cui spese fanno capo principalmente al Ministero dell'Economia e delle Finanze ed al Ministero dell'Ambiente e della Sicurezza Energetica.

La spesa diretta corrente prevale nei settori dell'"uso e gestione delle materie prime non energetiche" (98,5%), dell'"uso e gestione della flora e della fauna selvatiche" (83,6%) e della "protezione dalle radiazioni" (72,9%), nell'ambito dei quali le risorse sono attribuibili per la maggior parte al Ministero delle Infrastrutture e dei Trasporti, al Ministero della Difesa e al Ministero dell'Ambiente e della Sicurezza Energetica; tale tipologia di spesa appare anche molto rilevante nei settori dell'"uso e gestione delle foreste" (48,3%), nell'ambito del quale le risorse sono assorbite per la maggior parte dal Ministero della Difesa per le attività svolte dal Comando unità forestali, ambientali e agroalimentari per la tutela forestale, ambientale e agroalimentare, e dell'"abbattimento del rumore e delle vibrazioni" (34%), le cui spese fanno capo principalmente al Ministero dell'Ambiente e della Sicurezza Energetica.

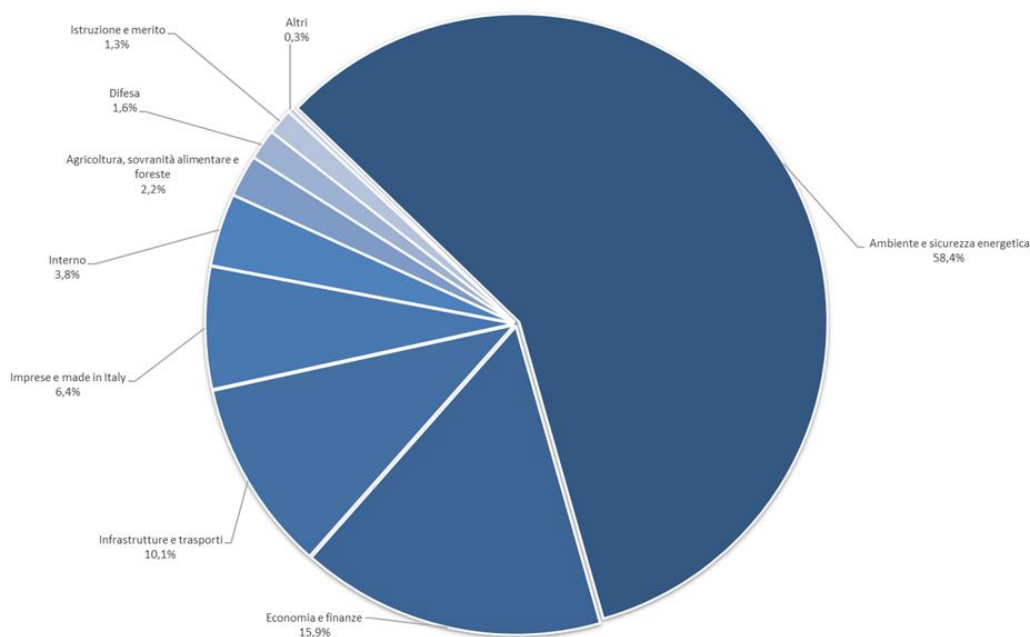
Grafico 15 - Spesa primaria per l'ambiente: massa spendibile a consuntivo per settore ambientale distinta per spesa diretta e trasferimenti - Esercizio 2023
(distribuzione percentuale)



6.2.2 SPESA PRIMARIA AMBIENTALE PER MINISTERO E PER MISSIONE

La spesa ambientale è finanziata in maggior misura dal Ministero dell'Ambiente e della Sicurezza Energetica (58,4%), dal Ministero dell'Economia e delle Finanze (15,9%) e dal Ministero delle Infrastrutture e dei Trasporti (10,1%), che insieme rappresentano circa l'84% della massa spendibile ambientale (Grafico 16). Inoltre, circa un ulteriore 12% circa delle risorse risulta complessivamente finanziato dal Ministero delle Imprese e del Made in Italy (6,4%), dal Ministero dell'Interno (3,8%) e dal Ministero dell'Agricoltura, della Sovranità Alimentare e delle Foreste (2,2%). Infine, contribuiscono in minor misura il Ministero della Difesa (1,6%), il Ministero dell'Istruzione e del Merito (1,3%) ed i restanti Ministeri (0,3%).

Grafico 16 - Spesa primaria per l'ambiente: massa spendibile a consuntivo per Ministero - Esercizio 2023
(distribuzione percentuale)



La distribuzione della spesa primaria ambientale tra i diversi Ministeri discende dalle diverse competenze degli stessi in materia ambientale, che ben si riflettono nella distribuzione della spesa per Missione (Grafico 17 e Tavola 77 in allegato).

Gran parte della massa spendibile ambientale è destinata alla Missione *“Energia e diversificazione delle fonti energetiche”* (40,2%) e comprende le attività del Ministero dell’Ambiente e della Sicurezza Energetica ricadenti principalmente nel Programma *“Promozione dell’efficienza energetica, delle energie rinnovabili e regolamentazione del mercato energetico”* per il contrasto dell’aumento dei costi di energia elettrica e gas naturale.

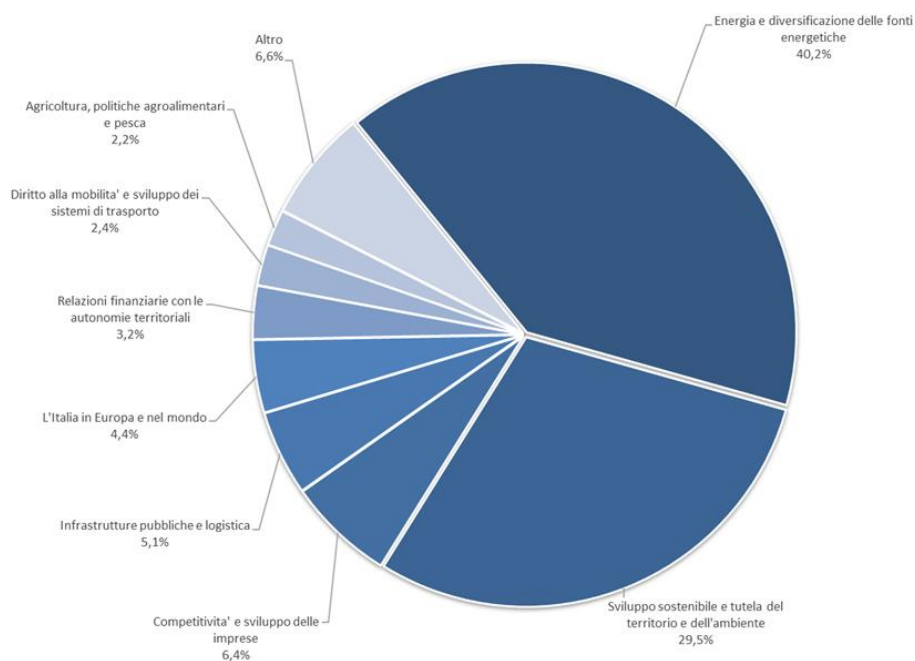
Nella spesa ambientale della Missione *“Sviluppo sostenibile e tutela del territorio e dell’ambiente”* (29,5%) rientrano le spese sostenute dal Ministero dell’Ambiente e della Sicurezza Energetica principalmente per i Programmi *“Tutela e gestione delle risorse idriche e del territorio e prevenzione del rischio idrogeologico”*, *“Attività internazionale e comunitaria per la transizione ecologica”* e *“Tutela, conservazione e valorizzazione della fauna e della flora, salvaguardia della biodiversità e dell’ecosistema marino”*. Nella medesima Missione rientrano anche le risorse stanziati dal Ministero dell’Economia e delle Finanze per la realizzazione dei progetti sostenibili relativi al *“green new deal”* nell’ambito del Programma *“Sostegno allo sviluppo sostenibile”*. Nell’ambito della suddetta Missione e dei relativi Programmi, particolarmente rilevanti sono le Azioni *“Sostegno allo sviluppo di politiche ambientali”*, *“Protezione e difesa del suolo, tutela dell’assetto idrogeologico”*, *“Attuazione accordi e impegni internazionali e comunitari”*, finanziate dal Ministero dell’Economia e delle Finanze e dal Ministero dell’Ambiente e della Sicurezza Energetica.

La spesa ambientale della Missione *“Competitività e sviluppo delle imprese”* (6,4%) comprende le attività del Ministero delle Imprese e del Made in Italy ricadenti principalmente nel Programma *“Promozione e attuazione di politiche di sviluppo, competitività e innovazione, di responsabilità sociale d’impresa e movimento cooperativo”*, per l’erogazione di contributi per l’acquisto di veicoli a bassa emissione di CO2.

La spesa ambientale della Missione *“Infrastrutture pubbliche e logistica”* (5,1%) riguarda le attività del Ministero delle Infrastrutture e dei Trasporti, principalmente relative ai Programmi *“Sistemi idrici e idraulici”* ed *“Edilizia statale ed interventi speciali e per pubbliche calamità”* e, rispettivamente, alle Azioni *“Interventi in materia di dighe”* e *“Salvaguardia di Venezia e della sua laguna”*.

La spesa primaria ambientale della Missione *“L’Italia in Europa e nel mondo”* (4,4%) è composta principalmente dalle somme versate da parte del Ministero dell’Economia e delle Finanze per il finanziamento del bilancio dell’Unione Europea.

Grafico 17 - Spesa primaria per l'ambiente: massa spendibile a consuntivo per Missione - Esercizio 2023
(distribuzione percentuale)



Infine, ulteriori spese ambientali riguardano le Missioni “Relazioni finanziarie con le autonomie territoriali” (3,2%), “Diritto alla mobilità e sviluppo dei sistemi di trasporto” (2,4%) ed “Agricoltura, politiche agroalimentari e pesca” (2,2%).

6.3 LA SPESA PRIMARIA AMBIENTALE REALIZZATA

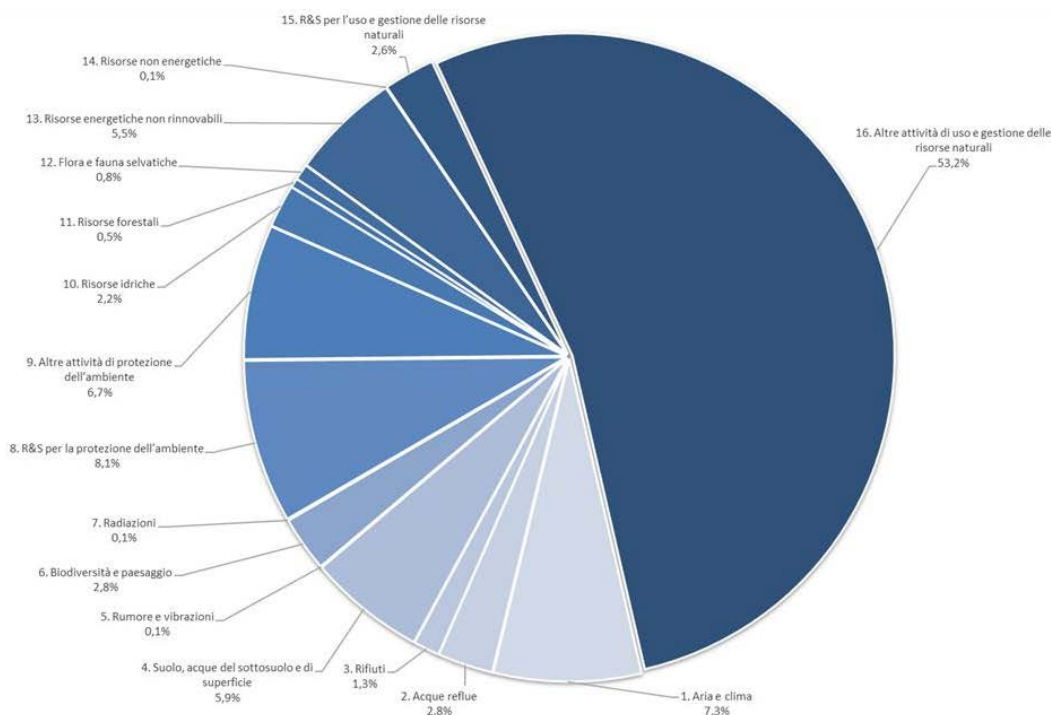
La spesa primaria ambientale effettivamente realizzata, in termini di pagamenti in conto competenza e in conto residui, ammonta nel 2023 a circa 15 miliardi di euro, pari al 58,2% del totale delle risorse finanziarie destinate alla protezione dell’ambiente e all’uso e gestione delle risorse naturali (massa spendibile). I pagamenti in conto residui, pari a circa 1,8 miliardi di euro, costituiscono l’11,7% del totale dei pagamenti (cfr. Tavola 78, Tavola 79 e Tavola 80 in allegato).

In termini di pagamenti, la spesa primaria ambientale è pari nel 2023 al 1,9% dei pagamenti della spesa primaria complessiva del bilancio dello Stato; questi ultimi rappresentano il 76,6% delle risorse finanziarie disponibili per il totale della spesa primaria dello Stato (massa spendibile).

I settori nei quali si registrano i maggiori pagamenti sono quelli delle “altre attività di uso e gestione delle risorse naturali” e della “ricerca e sviluppo per la protezione dell’ambiente”, cui corrispondono rispettivamente il 53,2% e l’8,1% del totale dei pagamenti (Grafico 18). Questi due settori di spesa coprono, quindi, oltre il 61% della spesa ambientale realizzata.

Un altro 20% circa del totale dei pagamenti è relativo ai settori “protezione dell’aria e del clima” (7,3%), “altre attività di protezione dell’ambiente” (6,7%) e “protezione e risanamento del suolo, delle acque del sottosuolo e delle acque di superficie” (5,9%). Infine, il restante 19% circa dei pagamenti di spesa di natura ambientale avviene per l’“uso e gestione delle materie prime energetiche non rinnovabili (combustibili fossili)” (5,5%), la “gestione delle acque reflue” (2,8%), la “protezione della biodiversità e del paesaggio” (2,8%), la “ricerca e sviluppo per l’uso e gestione delle risorse naturali” (2,6%), l’“uso e gestione delle acque interne” (2,2%), la “gestione dei rifiuti” (1,3%), l’“uso e gestione della flora e della fauna selvatiche” (0,8%), l’“uso e gestione delle foreste” (0,5%) ed altri settori con un peso inferiore. Rispetto al grafico che illustra la composizione per settore ambientale della massa spendibile (Grafico 1), le differenze si spiegano con la diversa capacità di spesa dei settori ambientali.

Grafico 18 - Spesa primaria per l'ambiente: pagamenti a consuntivo per settore ambientale - Esercizio 2023



L'analisi della quota dei pagamenti totali effettuati in relazione al complesso delle risorse disponibili (Tavola 79 in allegato) evidenzia l'esistenza di due settori di spesa con un grado di realizzazione della spesa superiore all'80%: i settori di attività "altre attività di uso e gestione delle risorse naturali" (90,5%) ed "uso e gestione della flora e della fauna selvatiche" (87,1%).

I settori caratterizzati dai più bassi gradi di realizzazione della spesa sono rappresentati da "abbattimento del rumore e delle vibrazioni" (24,6%), "ricerca e sviluppo per l'uso e la gestione delle risorse naturali" (26%) ed "uso e gestione delle acque interne" (28,4%).

6.4 LE RISORSE DESTINATE ALLA SPESA PRIMARIA AMBIENTALE NEI VARI MOMENTI DELLA GESTIONE

La Tavola 80 in allegato mostra in dettaglio le risorse finanziarie destinate alla spesa primaria ambientale nei vari momenti della gestione dell'esercizio 2023: dagli stanziamenti iniziali stabiliti con la legge di bilancio, agli stanziamenti definitivi comprensivi delle variazioni di bilancio effettuate in corso d'anno; dagli impegni ai pagamenti e alle economie o maggiori spese, fino alla formazione dei residui passivi a fine esercizio.

Un elemento non trascurabile per la determinazione delle risorse disponibili è rappresentato dalle variazioni, positive o negative, che interessano in corso d'esercizio le dotazioni iniziali (costituite da residui e stanziamenti iniziali). In particolare, per il settore "altre attività di uso e gestione delle risorse naturali", la riduzione di risorse in corso d'anno (per circa 3 miliardi di euro) è dovuta alla minore erogazione dei contributi, sotto forma di credito d'imposta, per il contrasto dell'aumento dei costi di energia elettrica e gas naturale relativamente al Programma di spesa finalizzato alla "Promozione dell'efficienza energetica, delle energie rinnovabili e regolamentazione del mercato energetico" nello stato di previsione del Ministero dell'Ambiente e della Sicurezza Energetica, nell'ambito della Missione "*Energia e diversificazione delle fonti energetiche*". Per il settore della "protezione dell'aria e del clima", invece, le maggiori risorse assegnate (circa 314 milioni di euro) sono destinate all'attuazione della transizione energetica ed al passaggio alle fonti energetiche rinnovabili, sempre nell'ambito del Programma di spesa finalizzato alla "Promozione dell'efficienza energetica, delle energie rinnovabili e regolamentazione del mercato energetico" nello stato di previsione del Ministero dell'Ambiente e della Sicurezza Energetica, nell'ambito della Missione "*Energia e diversificazione delle fonti energetiche*".

Nell'ambito delle risorse disponibili (massa spendibile), gli stanziamenti risultano in gran parte impegnati: la percentuale d'impegno degli stanziamenti per i diversi settori ambientali di intervento è pari in media all'85,5%, con valori spesso superiori al 90%.

Come già evidenziato in precedenza, una quota dei pagamenti, pari a circa il 11,7%, è effettuata in conto residui. All'inizio dell'anno 2023, i residui accertati su spese ambientali ammontavano a circa 7 miliardi di euro. Al termine dell'esercizio 2023, l'ammontare di tali residui, comprensivo dei residui non spesi provenienti dagli esercizi precedenti e dei residui di nuova formazione, è lievemente aumentato a circa 7,3 miliardi di euro.

Dato l'elevato tasso di impegno delle risorse stanziato nell'esercizio, i residui sono prevalentemente residui propri; il coefficiente di realizzazione, pari in media a circa il 58,2%, indica, comunque, il persistere di un ammontare rilevante di residui i quali, nonostante un certo grado di smaltimento di quelli provenienti dagli esercizi precedenti (determinato dai pagamenti effettuati a valere su queste risorse), si compongono, a fine esercizio, sia di residui provenienti da esercizi antecedenti al 2023, sia di residui di nuova formazione (il coefficiente di realizzazione delle risorse impegnate in conto competenza è 79,3%).

**ALLEGATO: I DATI
DELL'ECORENDICONTO
IN DETTAGLIO**

Tavola 75 - Spesa primaria per l'ambiente: massa spendibile a consuntivo per titolo, categoria economica e settore ambientale - Esercizio 2023
(valori in euro)

Titolo e categoria economica	1. Protezione dell'aria e del clima	2. Gestione delle acque reflue	3. Gestione dei rifiuti	4. Protezione e risanamento del suolo, delle acque del sottosuolo e delle acque di superficie	5. Abbattimento del rumore e delle vibrazioni	6. Protezione della biodiversità e del paesaggio	7. Protezione dalle radiazioni	8. Ricerca e sviluppo per la protezione dell'ambiente	9. Altre attività di protezione dell'ambiente	10. Uso e gestione delle acque interne	11. Uso e gestione delle foreste	12. Uso e gestione della flora e della fauna selvatiche	13. Uso e gestione delle materie prime energetiche non rinnovabili (combustibili fossili)	14. Uso e gestione delle materie prime non energetiche	15. Ricerca e sviluppo per l'uso e la gestione delle risorse naturali	16. Altre attività di uso e gestione delle risorse naturali	TOTALE
TITOLO I - SPESE CORRENTI	165.952.853	100.019.639	143.689.453	350.680.294	15.033.692	263.636.703	8.799.993	919.540.364	486.509.768	21.102.110	56.067.769	122.744.582	174.126.538	5.178.436	47.230.435	5.261.529.954	8.091.842.583
Altre uscite correnti	255.589	99.497	34.966	92.697	80.088	5.217	45.708	-	-	-	-	55.308	175.501	-	-	133.598	3.081.079
Consumi intermedi	13.844.212	35.613.720	13.951.705	21.935.821	1.274.663	55.093.679	1.375.497	1.890.499	71.840.714	4.325.698	4.812.210	11.074.178	35.013.853	2.662.776	4.848.463	5.623.830	285.181.518
Imposte pagate sulla produzione	3.330.121	4.252.246	4.931.876	9.697.201	147.545	6.321.892	238.181	234.118	4.300.288	685.121	4.748.955	8.000.440	183.959	95.745	945.018	2.590.403	90.692.750
Redditi da lavoro dipendente	11.228.921	57.662.578	49.539.700	105.684.323	4.118.708	93.640.977	4.983.597	5.697.725	52.149.860	13.570.535	45.469.420	96.662.014	3.316.985	2.319.915	2.734.826	23.291.567	572.091.652
Trasferimenti correnti a estero	8.775.713	929.808	230.528	709.663	-	931.089	-	-	3.576.813	-	34	359.254	410.000	80.000	-	-	16.000.902
Trasferimenti correnti a famiglie e istituzioni sociali private	452	136	678	209.418	-	4.076	-	-	226	170.603	868	678	-	-	136	6.500.181	6.887.450
Trasferimenti correnti a imprese	107.780.812	1.311.654	10.000.000	72.539	-	2.900.000	-	-	22.000.000	1.311.654	-	3.252.633	135.000.000	-	-	4.819.864.000	5.103.292.291
Trasferimenti correnti ad amministrazioni pubbliche	20.737.093	150.000	62.500.000	212.278.652	9.412.687	104.739.772	2.167.009	51.718.022	279.489.252	1.038.500	1.036.382	3.340.078	26.600	-	38.701.999	403.726.375	1.191.062.236
Rimborsi e poste correttive delle entrate	-	-	2.500.000	-	-	-	-	-	1.049.705	-	-	-	-	-	-	-	3.549.705
Risorse proprie Unione Europea	-	-	-	-	-	-	-	-	-	-	-	-	-	-	-	-	860.000.000
Fondi da ripartire di parte corrente	-	-	-	-	-	-	-	-	-	-	-	-	-	-	-	-	-
TITOLO II - SPESE IN CONTO CAPITALE	2.777.149.772	571.026.749	391.803.528	2.265.958.105	1.508.888	613.606.831	292.976	1.698.699.930	1.268.786.093	1.118.151.506	57.847.237	15.793.100	1.932.895.126	-	1.439.512.995	3.602.998.011	17.756.031.246
Acquisizioni di attività finanziarie	508.236.000	-	56.736.000	56.736.000	-	56.736.000	-	1.367.500.000	441.000.000	5.000.000	-	-	31.500.000	-	1.367.500.000	21.000.000	3.911.944.000
Altri trasferimenti in conto capitale	167.000	-	-	519.757.757	-	50.000.000	-	2.219.382	6.880.084	-	-	-	166.500	-	-	-	579.190.723
Contributi agli investimenti a estero	18.603.000	-	-	-	-	-	-	2.000.000	96.205.382	-	-	-	-	-	2.000.000	-	118.806.382
Contributi agli investimenti a famiglie e istituzioni sociali private	30.000.000	-	-	-	-	-	-	-	20.000.000	-	-	-	30.000.000	-	-	55.000.000	135.000.000
Contributi agli investimenti ad amministrazioni pubbliche	796.500.477	354.233.576	238.514.577	1.176.271.520	1.504.741	401.273.360	289.508	310.552.366	176.459.416	644.412.173	27.804.926	2	1.265.290.088	-	63.532.732	65.820.668	5.522.460.132
Contributi agli investimenti ad imprese	1.136.866.699	-	46.074.397	125.754.450	-	15.271.552	-	11.892.147	266.480.000	31.326.765	966.464	840.204	532.656.262	-	6.653.539	3.411.360.100	5.986.742.579
Investimenti fissi lordi e acquisti di terreni	273.776.597	216.793.173	50.478.954	387.435.377	4.147	81.625.919	3.466	4.536.034	268.649.294	429.532.483	25.075.848	14.952.093	73.282.275	-	216.774	49.817.244	1.880.187.430
Fondi da ripartire in conto capitale	13.000.000	-	-	-	-	8.700.000	-	-	-	-	-	-	-	-	-	-	-
Totale complessivo	2.943.102.626	671.046.388	535.493.381	2.616.638.399	16.542.581	877.243.534	9.092.968	2.618.240.293	1.705.295.861	1.139.253.616	113.915.006	138.537.682	2.107.021.664	5.178.436	1.486.743.430	8.864.527.965	25.847.873.829

Tavola 76 - Spesa primaria per l'ambiente: percentuale dei residui iniziali accertati sulla massa spendibile a consuntivo per titolo, categoria economica e settore ambientale - Esercizio 2023
(valori percentuali)

TITOLO e categoria economica	1. Protezione dell'aria e del clima	2. Gestione delle acque reflue	3. Gestione dei rifiuti	4. Protezione e risanamento del suolo, delle acque del sottosuolo e delle acque di superficie	5. Abbattonimento del rumore e delle vibrazioni	6. Protezione della biodiversità e del paesaggio	7. Protezione dalle radiazioni	8. Ricerca e sviluppo per la protezione dell'ambiente e	9. Altre attività di protezione dell'ambiente e	10. Uso e gestione delle acque interne	11. Uso e gestione delle foreste delle acque selvatiche	12. Uso e gestione della flora e della fauna selvatiche	13. Uso e gestione delle materie prime energetiche non rinnovabili (combustibili fossili)	14. Uso e gestione delle materie prime non energetiche	15. Ricerca e sviluppo per l'uso e la gestione delle risorse naturali	16. Altre attività di uso e gestione delle risorse naturali	TOTALE
TITOLO I - SPESE CORRENTI	40,3%	2,2%	9,8%	17,0%	1,0%	5,7%	1,8%	0,6%	3,9%	11,0%	2,4%	1,4%	1,4%	11,3%	4,3%	0,3%	2,6%
Redditi da lavoro dipendente	3,0%	0,6%	1,2%	2,1%	0,0%	0,7%	0,0%	0,0%	0,7%	7,0%	1,3%	0,9%	0,0%	0,0%	3,6%	0,6%	1,2%
Consumi intermedi	6,1%	5,3%	10,3%	8,5%	12,2%	7,1%	8,3%	13,7%	14,1%	27,6%	15,6%	7,6%	7,1%	21,9%	22,6%	19,3%	10,0%
Imposte pagate sulla produzione	0,0%	0,0%	0,0%	0,0%	0,0%	0,0%	0,0%	0,0%	0,0%	0,0%	0,0%	0,0%	0,0%	0,0%	0,0%	0,1%	0,0%
Trasferimenti correnti ad amministrazioni pubbliche	2,9%	0,0%	3,2%	26,1%	0,0%	10,1%	2,0%	9,4%	2,0%	0,0%	0,0%	0,0%	28,6%	-	2,2%	0,5%	6,9%
Trasferimenti correnti a famiglie e istituzioni sociali private	50,0%	50,0%	50,0%	99,8%	-	5,5%	-	-	50,0%	100,0%	39,0%	50,0%	-	-	50,0%	76,9%	78,1%
Trasferimenti correnti a imprese	60,4%	0,0%	100,0%	100,0%	-	0,0%	-	-	0,0%	0,0%	-	0,3%	0,0%	-	0,2%	-	1,7%
Trasferimenti correnti a estero	0,0%	0,0%	0,0%	0,0%	-	0,0%	-	-	31,2%	-	0,0%	0,0%	0,0%	0,0%	-	-	7,0%
Risorse proprie Unione Europea	-	-	-	-	-	-	-	0,0%	-	-	-	-	-	-	-	-	-
Rimborsi e poste correttive delle entrate	-	-	0,0%	-	-	-	-	-	0,0%	-	-	-	-	-	-	-	0,0%
Altre uscite correnti	0,3%	0,0%	0,0%	0,0%	0,0%	0,0%	0,0%	-	0,0%	-	-	0,0%	0,5%	-	0,4%	-	0,1%
Fondi da ripartire di parte corrente	-	-	-	-	-	-	-	-	-	-	-	-	-	-	-	-	-
TITOLO II - SPESE IN CONTO CAPITALE	45,8%	61,3%	71,3%	58,6%	69,2%	13,4%	0,6%	47,7%	30,8%	55,3%	61,2%	47,4%	35,8%	-	46,4%	6,8%	38,2%
Investimenti fissi lordi e acquisti di terreni	66,9%	67,7%	57,1%	68,7%	50,0%	46,0%	50,0%	55,7%	51,9%	70,7%	23,4%	49,0%	69,4%	-	16,6%	74,2%	64,4%
Contributi agli investimenti ad amministrazioni pubbliche	55,7%	57,4%	91,1%	63,3%	69,3%	6,4%	0,0%	45,5%	43,0%	44,2%	99,3%	100,0%	34,7%	-	11,3%	45,0%	47,8%
Contributi agli investimenti ad imprese	55,2%	-	71,8%	85,8%	-	68,5%	-	40,9%	48,6%	72,9%	100,0%	19,1%	34,5%	-	20,0%	4,2%	22,7%
Contributi agli investimenti a famiglie e istituzioni sociali private	60,0%	-	-	-	-	-	-	-	60,0%	-	-	-	60,0%	-	-	67,3%	63,0%
Contributi agli investimenti a estero	0,0%	-	-	-	-	-	-	100,0%	35,3%	-	-	-	-	-	100,0%	-	31,9%
Altri trasferimenti in conto capitale	0,0%	-	-	40,1%	-	0,0%	-	100,0%	-	100,0%	-	-	0,0%	-	-	-	37,5%
Fondi da ripartire in conto capitale	0,0%	-	-	-	-	100,0%	-	-	-	-	-	-	-	-	-	-	40,1%
Acquisizioni di attività finanziarie	0,0%	-	0,0%	0,0%	-	0,0%	-	48,1%	0,0%	0,0%	-	-	0,0%	-	48,1%	0,0%	33,6%
Totale complessivo	45,5%	52,5%	54,8%	53,0%	7,3%	11,1%	1,8%	31,1%	23,9%	54,5%	32,2%	6,6%	32,9%	11,3%	45,1%	3,0%	27,0%

Tavola 77 - Spesa primaria per l'ambiente: massa spendibile a consuntivo per Missione e settore ambientale - Esercizio 2023
(valori in euro)

Missione	1. Posizione dell'aria e del clima	2. Gestione delle acque reflue	3. Gestione dei rifiuti	4. Protezione e ammantamento del suolo, delle acque sotterranee e delle acque di superficie	5. Abbattimento del rumore e delle vibrazioni	6. Protezione della biodiversità e del paesaggio	7. Protezione delle radiazioni	8. Ricerca e sviluppo per la protezione dell'ambiente	9. Altre attività di protezione dell'ambiente	10. Uso e gestione delle apparecchiature	11. Uso e gestione delle forze	12. Uso e gestione della flora e della fauna selvatica	13. Uso e gestione delle materie prime energetiche non rinnovabili (combustibili fossili)	14. Uso e gestione delle materie prime energetiche non energetiche	15. Ricerca e sviluppo per il uso e gestione delle risorse naturali	16. Altre attività di uso e gestione delle risorse naturali	TOTALE	Percentuale spesa ambientale per Missione	Percentuale spesa ambientale sul totale della Missione
Agricoltura, politiche agroalimentari e pesca	267.642	287.462.412	-	-	13.113.108	-	-	7.820.851	-	170.623.745	2.123.806	13.585.239	287.742	-	454.458	-	388.426.842	2,3%	14,0%
Amministrazione generale e supporto alla rappresentanza generale di Governo e dello Stato sul territorio	-	-	3.000.000	1.128.800	-	-	-	-	-	-	-	-	-	-	-	-	5.823.800	0,0%	0,5%
Casa e assetto urbanistico	-	-	-	-	300.000.000	-	-	-	-	-	-	-	-	-	-	-	300.000.000	1,4%	27,0%
Commercio internazionale ed internazionalizzazione del sistema produttivo	-	-	-	-	-	-	-	-	-	-	-	-	-	-	-	-	-	0,0%	0,0%
Competitività e sviluppo delle imprese	843.522.300	-	-	-	-	-	-	6.889.339	285.042.271	-	-	427.968.302	-	-	6.253.539	284.980.000	1.694.395.411	6,4%	1,9%
Comunicazioni	-	-	-	-	-	-	-	-	-	-	-	-	-	-	-	-	-	0,0%	0,0%
Debito pubblico	-	-	-	-	-	-	-	-	-	-	-	-	-	-	-	-	-	0,0%	0,0%
Diritti e sicurezza del territorio	-	1.897.428	1.749.760	93.389.079	-	-	-	-	-	73.788	-	-	33.923.024	-	-	-	33.126.119	0,5%	0,6%
Diritti sociali, politiche sociali e famiglia	-	-	-	-	-	-	-	-	-	-	-	-	-	-	-	-	-	0,0%	0,0%
Diritto alla mobilità e sviluppo dei sistemi di trasporto	533.520.445	-	-	-	-	-	-	3.309.408	23.820.688	-	-	31.276.238	-	-	-	18.620.668	690.347.456	2,4%	2,1%
Energia e diversificazione delle fonti energetiche	357.070.250	-	-	250.000.000	-	-	2.711	243.945.096	469.863.504	-	-	398.480.072	2.104.000	2.104.000	45.559.763	8.393.751.242	10.387.698.615	40,2%	54,3%
Fondi da ripartire	613.000	183.960	919.800	1.128.400	613.000	613.000	-	306.800	-	919.800	919.800	919.800	-	-	183.960	245.260	6.132.000	0,0%	0,0%
Governi e sport	-	-	36.858.685	-	-	-	-	-	-	-	-	-	-	-	-	-	36.858.685	0,0%	0,0%
Immigrazione, accoglienza e garanzia dei diritti	-	-	-	-	-	-	-	-	-	-	-	-	-	-	-	-	-	0,0%	0,0%
Infrastrutture pubbliche e logistica	85.500.000	35.353.856	-	421.912.200	157.821	-	-	5.105.260	42.000.000	640.611.518	4	48.071	81.000.000	-	-	42.000.000	1.316.792.480	5,1%	5,9%
Istruzione scolastica	-	-	-	-	-	-	-	-	-	-	-	-	347.924.122	-	-	-	347.924.122	1,3%	0,6%
Istruzione universitaria e formazione post-universitaria	-	-	-	-	-	-	-	-	-	-	-	-	-	-	-	-	-	0,0%	0,0%
Italia in Europa e nel mondo	75.779.000	-	36.738.000	57.071.136	-	-	58.797.613	880.000.000	18.754.897	-	-	6.613	410.000	-	-	-	1.126.610.039	4,4%	1,3%
Diritto pubblico e sovranità	-	-	70.956.735	89.920.767	68.006.117	-	-	-	-	-	70.124.859	-	-	-	-	-	269.897.475	1,2%	2,0%
Organizzazioni, a rilevanza costituzionale e Presidenza del Consiglio dei ministri	-	-	36.000.000	-	-	-	-	-	-	1.038.300	-	-	-	-	-	-	36.038.300	0,1%	1,0%
Politiche economico-finanziarie e di bilancio e tutela della finanza pubblica	-	-	2.500.000	25.517.879	-	-	-	1.949.187	5.000.000	5.000.000	-	-	-	-	-	-	36.116.248	0,1%	0,0%
Politiche per il lavoro	-	-	-	-	-	-	-	-	-	-	-	-	-	-	-	-	-	0,0%	0,0%
Politiche previdenziali	-	-	-	-	-	-	-	-	-	-	-	-	-	-	-	-	-	0,0%	0,0%
Regolazione dei mercati	-	-	-	-	-	-	-	-	-	-	-	-	-	-	-	-	-	0,0%	0,0%
Relazioni finanziarie con le autonomie territoriali	13.900.000	396.000	1.004.000	9.800.000	-	-	-	16.877.820	-	200.000	-	-	788.287.714	-	-	-	824.995.635	3,2%	0,5%
Ricerca e innovazione	5.250.000	-	-	88.001	129.000	-	-	1.750.000	1.250.000	2.000.000	-	-	2.000.000	-	1.750.000	-	12.215.000	0,0%	0,2%
Servizi istituzionali e generali delle amministrazioni pubbliche	2.139.697	1.709.979	1.993.512	4.451.368	2.135.797	10.429.979	2.135.797	10.303.724	119.865.247	9.215.251	1.087.471	1.270.392	1.040.897	1.037.987	-	38.376.425	8,8%	3,9%	
Soccorso civile	-	-	-	13.343.589	-	-	-	-	52.262.823	-	28.098.822	-	-	-	-	6.171.795	226.031.823	0,9%	1,7%
Sviluppo e equilibrio territoriale	-	-	-	-	-	-	-	-	-	-	-	-	-	-	-	-	-	0,0%	0,0%
Sviluppo sostenibile e tutela del territorio e dell'ambiente	1.017.541.242	279.097.159	413.412.306	1.588.028.577	14.405.764	240.931.797	6.954.461	1.463.296.844	654.330.000	318.687.014	61.285.304	52.475.709	3.715.547	2.038.440	1.431.561.711	78.833.350	7.626.080.296	29,3%	95,8%
Turismo	-	-	-	-	-	-	-	-	37.000.000	-	-	-	-	-	-	-	37.000.000	0,1%	4,2%
Tutela della salute	-	-	19.718	-	-	-	-	-	365.076	-	-	-	-	-	-	-	384.794	0,0%	0,0%
Tutela e valorizzazione dei beni e attività culturali e paesaggistiche	-	-	-	-	-	-	-	-	-	-	-	360.000	-	-	-	-	360.000	0,0%	0,0%
Totale complessivo	2.943.102.626	671.046.388	538.493.381	2.616.638.369	16.542.581	877.243.534	9.692.968	2.618.240.293	1.709.295.861	1.139.253.616	113.915.006	138.537.882	2.107.021.664	5.178.496	1.486.743.430	8.864.527.905	25.847.873.827	100,0%	2,6%

Tavola 78 - Spesa primaria per l'ambiente: pagamenti totali a consuntivo, in conto competenza e conto residui, per titolo, categoria economia e settore ambientale – Esercizio 2023
(valori in euro)

TITOLO e categoria economica	1. Protezione dell'aria e del clima	2. Gestione delle acque reflue	3. Gestione dei rifiuti	4. Protezione e risanamento del suolo, delle acque del sottosuolo e delle acque di superficie	5. Abbatimento del rumore e delle vibrazioni	6. Protezione della biodiversità e del paesaggio	7. Protezione dalle radiazioni	8. Ricerca e sviluppo per la protezione dell'ambiente	9. Altre attività di protezione dell'ambiente	10. Uso e gestione delle acque interne	11. Uso e gestione delle foreste	12. Uso e gestione della flora e della fauna selvatiche	13. Uso e gestione delle materie prime energetiche non rinnovabili (combustibili fossili)	14. Uso e gestione delle materie prime non energetiche	15. Ricerca e sviluppo per uso e gestione delle risorse naturali	16. Altre attività di uso e gestione delle risorse naturali	TOTALE
TITOLO I - SPESE CORRENTI	54.538.505	88.247.488	114.438.473	235.721.879	3.338.474	241.073.628	6.053.217	906.190.880	351.487.247	16.719.809	50.984.050	112.235.119	35.088.642	321.4470	42.639.711	4.705.804.969	6.967.901.666
Redditi da lavoro dipendente	8.057.194	51.860.798	44.045.538	95.608.741	2.260.788	86.063.331	2.793.452	1.996.838	30.461.242	10.822.798	41.813.752	90.288.699	2.095.538	1.459.683	1.774.910	12.643.465	483.543.408
Consumi intermedi	9.208.128	31.081.075	84.117.144	15.688.888	844.924	45.561.761	876.732	1.107.162	38.191.831	3.465.059	3.520.985	8.969.387	32.271.082	159.835	3.229.375	4.646.338	208.672.318
Imposte pagate sulla produzione	3.219.322	3.978.243	4.752.727	9.267.180	147.545	5.994.475	208.490	833.012	30.934.998	657.542	4.612.162	7.694.140	162.880	95.136	916.471	1.887.706	46.676.868
Trasferimenti correnti ad amministrazioni pubbliche	290.546	150.000	570.000.000	114.179.014	129	101.515.123	2.134.846	47.686.338	274.026.638	951.000	1.036.282	3.176.272	7.314	-	36.752.819	401.049.999	1.089.896.541
Trasferimenti correnti a famiglie e istituzioni sociali private	462	136	678	208.446	-	4.076	-	-	226	168.808	868	678	-	136	6.480.355	6.865.867	
Trasferimenti correnti a imprese	25.906.150	653.602	-	72.539	-	996.196	-	-	1.081.022	653.602	-	1.859.125	70.124	-	4.276.954.000	4.310.256.359	
Trasferimenti correnti a estero	7.661.563	929.808	188.451	614.038	-	990.448	-	-	2.795.255	-	-	332.352	317.002	-	-	13.820.350	
Risorse proprie Unione Europea	-	-	-	-	-	-	-	855.317.120	-	-	-	-	-	-	-	-	855.317.120
Rimborsi e poste correttive delle entrate	-	-	-	-	-	-	-	-	1.049.673	-	-	-	-	-	-	-	1.049.673
Altre uscite correnti	254.760	93.828	34.965	87.027	80.098	5.217	45.708	-	841.393	-	-	49.467	174.672	-	133.046	1.800.171	
Fondi da ripartire di parte corrente	-	-	-	-	-	-	-	-	-	-	-	-	-	-	-	-	-
TITOLO II - SPESE IN CONTO CAPITALE	1.059.865.863	329.953.274	835.032.81	651.569.308	734.258	176.697.647	290.971	315.883.061	664.188.548	307.020.648	18.381.491	8.287.086	791.674.002	-	346.230.900	3.310.520.914	8.072.946.644
Investimenti fissi lordi e acquisti di terreni	11.721.839	205.004.619	13.364.317	104.290.214	1.933	32.996.161	1.464	1.047.007	21.114.444	237.786.704	12.789.863	7.793.055	17.591.866	-	82.379	11.075.246	676.434.949
Contributi agli investimenti ad amministrazioni pubbliche	153.207.148	124.948.655	140.549.517	249.630.038	732.305	36.877.160	285.308	34.343.828	22.429.362	58.114.440	5.344.679	2	453.119.412	-	54.547.945	21.598.436	1.223.356.676
Contributi agli investimenti ad imprese	369.145.365	-	294.218	71.099.139	-	1.084.538	-	5.996.879	94.991.748	10.676.536	267.450	594.028	287.461.992	-	4.130.576	3.241.127.28	4.086.839.852
Contributi agli investimenti a famiglie e istituzioni sociali private	2.061.612	-	-	-	-	-	-	-	1.374.408	-	-	2.061.612	-	-	17.719.505	23.217.137	
Contributi agli investimenti a estero	15.639.811	-	-	-	-	-	-	2.000.000	83.786.365	-	-	-	-	2.000.000	-	102.918.396	
Altri trasferimenti in conto capitale	-	-	-	176.584.089	-	90.000.000	-	62.246	-	192.964	-	-	-	-	-	226.839.279	
Fondi da ripartire in conto capitale	-	-	-	-	-	-	-	-	-	-	-	-	-	-	-	-	
Acquisizioni di attività finanziarie	307.289.789	-	55.789.789	55.789.789	-	55.789.789	-	282.300.000	441.000.000	-	-	31.500.000	-	282.300.000	21.000.000	1.733.159.154	
Totale complessivo	1.119.393.868	418.200.762	197.941.754	887.086.176	4.067.733	417.771.275	6.360.189	1.222.074.940	1.015.675.796	323.740.433	69.365.541	120.712.205	826.772.644	321.4470	365.954.611	8.018.326.889	15.040.847.300

Tavola 79 - Spesa primaria per l'ambiente: coefficiente di realizzazione della spesa, per titolo, categoria economia e settore ambientale – Esercizio 2023 (valori percentuali)

TITOLO e categoria economica	1. Protezione dell'aria e del clima	2. Gestione delle acque reflue	3. Gestione dei rifiuti	4. Protezione e risanamento del suolo, delle acque del sottosuolo e delle acque di superficie	5. Abbattimento del rumore e delle vibrazioni	6. Protezione della biodiversità e del paesaggio	7. Protezione dalle radiazioni	8. Ricerca e sviluppo per la protezione dell'ambiente	9. Altre attività di protezione dell'ambiente	10. Uso e gestione delle acque interne	11. Uso e gestione delle foreste	12. Uso e gestione della flora e della fauna selvatiche	13. Uso e gestione delle materie prime energetiche non rinnovabili (combustibili fossili)	14. Uso e gestione delle materie prime non energetiche	15. Ricerca e sviluppo per l'uso e la gestione delle risorse naturali	16. Altre attività di uso e gestione delle risorse naturali	TOTALE
TITOLO I - SPESE CORRENTI	32,9%	88,2%	79,6%	67,2%	22,2%	91,4%	68,9%	98,5%	79,2%	90,9%	91,5%	20,2%	62,1%	90,4%	88,4%	86,1%	
Redditi da lavoro dipendente	71,8%	89,1%	88,9%	90,5%	54,9%	91,9%	56,1%	56,0%	79,8%	92,0%	93,4%	63,2%	62,4%	64,9%	54,5%	84,5%	
Consumi intermedi	66,5%	87,3%	60,3%	71,5%	66,3%	82,7%	63,7%	58,6%	80,1%	73,2%	81,0%	92,4%	60,0%	66,6%	82,6%	73,2%	
Imposte pagate sulla produzione	96,7%	93,6%	96,5%	95,6%	100,0%	94,0%	91,4%	35,7%	96,0%	97,1%	95,6%	88,6%	99,4%	97,0%	72,9%	92,1%	
Trasferimenti correnti ad amministrazioni pubbliche	1,1%	100,0%	91,2%	53,8%	0,0%	96,6%	98,5%	92,2%	98,0%	100,0%	100,0%	28,2%	-	95,0%	99,3%	87,3%	
Trasferimenti correnti a famiglie e istituzioni sociali private	100,0%	100,0%	100,0%	99,5%	-	100,0%	-	-	100,0%	99,5%	100,0%	100,0%	-	100,0%	99,7%	99,7%	
Trasferimenti correnti a imprese	24,0%	49,8%	0,0%	100,0%	-	34,4%	-	4,9%	49,8%	-	-	57,2%	0,1%	-	88,8%	84,2%	
Trasferimenti correnti a estero	87,2%	100,0%	81,7%	86,5%	-	99,9%	-	78,1%	-	0,0%	-	77,3%	76,3%	-	-	86,4%	
Risorse proprie Unione Europea	-	-	-	-	-	-	-	99,5%	-	-	-	-	-	-	-	99,5%	
Rimborsi e poste correttive delle entrate	-	-	0,0%	-	-	-	-	-	100,0%	-	-	-	-	-	-	29,6%	
Altre uscite correnti	99,7%	94,5%	100,0%	93,9%	100,0%	100,0%	100,0%	40,0%	-	-	89,4%	99,5%	-	-	99,6%	50,4%	
Fondi da ripartire di parte corrente	-	-	-	-	-	-	-	-	-	-	-	-	-	-	-	-	
TITOLO II - SPESE IN CONTO CAPITALE	38,0%	57,8%	21,9%	28,7%	48,7%	28,8%	99,3%	19,2%	27,5%	31,8%	53,1%	41,0%	-	23,8%	91,9%	45,5%	
Investimenti fissi lordi e acquisti di terreni	4,3%	94,6%	26,5%	26,9%	47,1%	40,4%	42,2%	25,0%	55,3%	43,9%	52,1%	23,9%	-	36,3%	22,2%	36,0%	
Contributi agli investimenti ad imprese	19,2%	35,3%	5,9%	20,7%	48,7%	9,7%	100,0%	11,1%	9,1%	19,2%	100,0%	35,8%	-	85,9%	32,8%	22,2%	
Contributi agli investimenti ad imprese amministrati da amministrazioni pubbliche	32,5%	-	0,6%	56,5%	-	7,2%	-	49,9%	35,6%	33,0%	27,7%	70,7%	54,0%	66,4%	95,0%	73,2%	
Contributi agli investimenti a famiglie e istituzioni sociali private	6,9%	-	-	-	-	-	-	6,9%	-	-	-	6,9%	-	-	32,2%	17,2%	
Contributi agli investimenti a estero	84,1%	-	-	-	-	-	-	100,0%	86,6%	-	-	-	-	100,0%	-	86,6%	
Altri trasferimenti in conto capitale	0,0%	-	-	34,0%	-	100,0%	-	2,8%	2,8%	-	-	0,0%	-	-	-	39,2%	
Fondi da ripartire in conto capitale	0,0%	-	-	0,0%	-	0,0%	-	-	-	-	-	-	-	-	-	0,0%	
Acquisizioni di attività finanziarie	99,8%	-	98,3%	98,3%	-	98,3%	-	20,7%	100,0%	0,0%	-	100,0%	-	20,7%	100,0%	44,3%	
Totale complessivo	37,8%	62,3%	37,0%	33,9%	24,6%	47,6%	69,8%	47,1%	28,4%	60,9%	87,1%	39,2%	62,1%	26,0%	90,5%	59,2%	

Tavola 80 - Spesa primaria per l'ambiente: principali aggregati finanziari per settore ambientale – Esercizio 2023
(valori in euro)

Settore ambientale	Residui iniziali	Scatamanti iniziali	Variazioni di fondo in conto competenza	Scatamanti definitivi	Impieghi in conto competenza	Pagamenti in conto residui	Pagamenti in conto competenza	Economie o maggiori spese in conto residui	Residui a 31/12	Economie o maggiori spese in conto competenza
1. Protezione dell'aria ed clima	1.357.784.373	1.268.405.140	313.511.112	1.608.316.252	1.532.379.855	261.227.948	823.785.520	294.440.804	1.811.853.372	79.596.598
2. Gestione delle acque reflue	352.471.293	303.633.536	14.939.259	318.693.894	301.706.891	90.769.599	274.971.169	3.881.366	231.844.466	10.921.917
3. Gestione dei rifiuti	251.354.725	201.976.786	40.319.871	242.296.657	227.203.988	143.656.647	183.625.108	138.312.360	133.162.331	34.976.665
4. Protezione e risarcimento dei suoli, delle acque del sottosuolo e delle acque di superficie	1.387.025.988	1.038.967.136	711.465.674	1.750.432.811	1.663.651.473	513.099.377	373.776.800	38.955.301	1.900.042.805	66.861.338
5. Abbandonamento dei tumeei e delle abitazioni	1.200.457	29.655.559	14.139.410	15.841.023	3.967.637	500.166	358.671	48.207	1.018.655	11.384.466
6. Protezione della biodiversità e del paesaggio	97.413.992	76.210.097	12.567.446	79.809.543	765.653.007	352.533.890	383.517.425	6.571.484	423.665.107	84.070.035
7. Protezione delle radiazioni	860.134	82.162.773	736.361	8.391.884	6.566.265	115.417	62.361.772	.	378.211	2.364.569
8. Ricerca e sviluppo per la protezione dell'ambiente	815.495.542	1.784.679.097	18.071.655	1.807.750.752	1.844.092.472	139.144.26	12.184.035	262.495.946	606.947.127	438.668.800
9. Altre attività di protezione dell'ambiente	408.033.009	1.386.888.171	110.409.481	1.597.291.661	1.077.994.996	063.228.079	889.347.737	48.393.301	458.027.440	124.384.456
10. Uso e gestione delle acque interne	620.943.262	493.328.829	24.900.325	518.230.354	317.882.394	207.662.012	116.078.441	61.307.542	552.747.662	200.427.660
11. Uso e gestione delle foreste	36.785.004	712.022	5.995.880	77.888.702	73.662.389	9.097.926	60.335.378	1.307.385	39.998.012	3.262.313
12. Uso e gestione delle riserve delle fauna selvatiche	9.075.644	10.078.466	12.394.377	19.384.088	201.463.111	4.846.173	115.886.492	894.116	838.675	7.910.327
13. Uso e gestione delle materie prime energetiche non rinnovabili (combustibili fossili)	693.841.256	1.227.876.938	185.108.410	1.419.380.408	1.853.953.753	246.491.056	580.216.598	38.511.460	1.807.542.397	149.233.655
14. Uso e gestione delle materie prime energetiche	583.647	444.477	180.062	4.995.789	2.904.584	521.575	2.682.866	5.702	267.059	1.691.705
15. Ricerca e sviluppo per l'uso e la gestione delle risorse naturali	670.007.209	813.007.340	3.428.781	816.716.021	384.629.728	4.777.955	381.176.626	231.396.372	437.280.055	432.099.592
16. Altre attività di uso e gestione delle risorse naturali	265.084.971	11.801.619.173	3.102.880.380	8.599.498.394	8.094.003.415	103.347.820	79.149.019	44.481.471	24.781.478	590.395.519
Totale	6.891.964.905	21.838.660.520	2.402.133.095	18.566.707.324	35.182.414.535	1.183.931.333	132.784.657	1.240.501.407	7.264.478.419	2.108.202.959

GLOSSARIO

DEFINIZIONI

Coefficiente di realizzazione

Esprime la capacità di spesa delle risorse utilizzabili dall'amministrazione durante l'esercizio. Si calcola come il rapporto tra il totale dei pagamenti, in conto competenza e in conto residui, e la massa spendibile.

Massa spendibile

Esprime l'insieme delle risorse finanziarie utilizzabili dall'amministrazione durante l'esercizio. Si calcola come la somma degli stanziamenti definitivi di competenza (costituiti dalla somma degli stanziamenti iniziali di competenza e dalle variazioni intervenute nel corso dell'esercizio) e dei residui iniziali accertati.

Residui propri

Rappresentano le somme impegnate e non pagate al 31 dicembre di ciascun anno

I residui propri si distinguono da quelli cosiddetti impropri (o residui di stanziamento). I residui di stanziamento sono costituiti da somme relative a spese che non impegnate alla chiusura dell'esercizio sono comunque conservate nel conto dei residui. La loro conservazione e iscrizione nel bilancio dell'esercizio successivo avviene sulla base di una apposita procedura cosiddetta di impegno per conservazione fondi, che prevede l'iscrizione in bilancio dei residui di stanziamento, previa verifica da parte delle amministrazioni interessate della consistenza dei residui passivi e dello stato di attuazione dei programmi che essi dovrebbero finanziare, e la formulazione di una apposita proposta di conservazione degli stessi. In ogni caso, tali somme possono essere mantenute in bilancio, salvo alcune eccezioni, limitatamente all'esercizio successivo a quello a cui si riferiscono. Le somme stanziare e non impegnate che non vengono conservate nel conto dei residui per l'esercizio successivo costituiscono economie di spesa.

Spesa ambientale

La definizione di spesa ambientale è quella adottata dal sistema SERIEE (cfr. il successivo § "Classificazioni"), il sistema europeo dedicato alla contabilità satellite delle spese ambientali, che distingue tra due tipologie di spese:

1. le spese per la protezione dell'ambiente;
2. le spese per l'uso e la gestione delle risorse ambientali.

Spesa diretta e spesa trasferita

La spesa diretta è distinta da quella per trasferimenti per via dell'esclusione delle categorie economiche di parte corrente e in conto capitale che riguardano somme destinate ad altri operatori pubblici e privati (inclusi i trasferimenti all'estero e i trasferimenti all'UE a titolo di contributo al bilancio delle istituzioni comunitarie), i quali a loro volta utilizzano tali trasferimenti per i propri fini istituzionali.

La spesa diretta è data dalla somma delle spese di parte corrente per redditi da lavoro dipendente, consumi intermedi, imposte pagate sulla produzione, poste correttive e compensative e ammortamenti, e delle spese in conto capitale per investimenti fissi lordi e acquisizioni di attività finanziarie.

La spesa trasferita è data dalla somma delle spese di parte corrente per trasferimenti ad amministrazioni pubbliche, famiglie, istituzioni sociali private, imprese, estero e al bilancio delle istituzioni comunitarie a titolo di contributo e altre uscite di parte corrente, e delle spese in conto capitale per contributi agli investimenti ad amministrazioni pubbliche, famiglie, istituzioni sociali private, imprese, estero e altri trasferimenti in conto capitale.

Spesa primaria

Spesa finale, data dalla somma delle spese correnti (Titolo I) e delle spese in conto capitale (Titolo II), al netto degli interessi passivi.

CLASSIFICAZIONI**SERIEE**

Il SERIEE (Système Européen de Rassemblement de l'Information Economique sur l'Environnement) è il Sistema europeo per la raccolta dell'informazione economica sull'ambiente, ovvero il sistema dedicato alla contabilità satellite delle spese ambientali, definito in sede Eurostat e basato su definizioni e classificazioni coerenti con le classificazioni economica e funzionale adottate nell'ambito dei regolamenti comunitari in materia di contabilità nazionale.

I conti satellite del SERIEE descrivono le spese sostenute dall'economia per la protezione dell'ambiente e per l'uso e la gestione sostenibile delle risorse naturali, fornendo un insieme articolato di aggregati economici che viene generalmente interpretato come descrittivo della risposta del sistema socio-economico ai problemi di inquinamento, degrado ambientale ed esaurimento delle risorse naturali.

Nell'ambito del SERIEE si distinguono due tipologie di spese ambientali:

- le spese per la "protezione dell'ambiente" registrate nel conto EPEA (Environmental Protection Expenditure Account) e classificate secondo la classificazione internazionale CEPA (Classification of Environmental Protection Activities and expenditures)

- le spese per l'"uso e gestione delle risorse naturali" registrate nel conto RUMEA (Resource Use and Management Expenditure Account) e classificate secondo la classificazione CRUMA (Classification of Resource Use and Management Activities and expenditures).

Classificazione CEPA

La CEPA è una classificazione delle transazioni e delle attività il cui scopo principale è la protezione dell'ambiente intesa come l'insieme di tutte le attività e le azioni il cui scopo principale è la prevenzione, la riduzione e l'eliminazione dell'inquinamento (emissioni atmosferiche, scarichi idrici, rifiuti, inquinamento del suolo, ecc.) così come di ogni altra forma di degrado ambientale (perdita di biodiversità, erosione del suolo, salinizzazione, ecc.).

Si articola in 9 classi di primo livello, a loro volta articolate in voci di maggiore dettaglio. Le varie voci sono individuate combinando due fondamentali criteri di classificazione delle misure intraprese per la protezione dell'ambiente:

1. il dominio ambientale, termine con il quale si indica indifferentemente il tipo di inquinamento o di danno ambientale – o rischio di inquinamento o di danno ambientale – e/o il medium ambientale coinvolto;
2. il tipo di attività svolta.

Specificando le diverse tipologie di attività in relazione ai diversi domini ambientali si ottiene la lista di attività di protezione dell'ambiente riportata nel Prospetto 1.

Classificazione CRUMA

La CRUMA è una classificazione delle transazioni e delle attività il cui scopo principale è l'uso e la gestione delle risorse naturali (acque interne, risorse energetiche, risorse forestali, fauna e flora selvatiche, ecc.) e la loro tutela da fenomeni di depauperamento ed esaurimento. Rileva l'insieme di tutte le attività e le azioni il cui scopo principale è la prevenzione e la riduzione dell'uso e dell'esaurimento delle risorse naturali attraverso l'impiego di risorse alternative o rinnovabili.

Si articola in 7 classi di primo livello, a loro volta articolate in voci di maggiore dettaglio. Le varie voci sono individuate combinando due fondamentali criteri di classificazione delle misure intraprese per l'uso e la gestione delle risorse naturali:

1. il tipo di risorsa naturale;
2. il tipo di attività svolta.

Specificando le diverse tipologie di attività in relazione alle diverse risorse naturali si ottiene la lista delle attività di uso e gestione delle risorse naturali riportata nel Prospetto 2.

Prospetto 1 – Classificazione delle attività e delle spese di protezione dell'ambiente (Cepa): elenco delle voci

<p>1. Protezione dell'aria e del clima</p> <p>1.1 Prevenzione dell'inquinamento attraverso modifiche dei processi produttivi</p> <p> 1.1.1 <i>Per la protezione dell'aria</i></p> <p> 1.1.2 <i>Per la protezione del clima e della fascia di ozono</i></p> <p>1.2 Trattamento dei gas di scarico e dell'aria di ventilazione</p> <p> 1.2.1 <i>Per la protezione dell'aria</i></p> <p> 1.2.2 <i>Per la protezione del clima e della fascia di ozono</i></p> <p>1.3 Monitoraggio, controllo e simili</p> <p>1.4 Altre attività</p> <p>2. Gestione delle acque reflue</p> <p>2.1 Prevenzione dell'inquinamento delle acque attraverso modifiche dei processi produttivi</p> <p>2.2 Reti fognarie</p> <p>2.3 Trattamento delle acque reflue</p> <p>2.4 Trattamento delle acque di raffreddamento</p> <p>2.5 Monitoraggio, controllo e simili</p> <p>2.6 Altre attività</p> <p>3. Gestione dei rifiuti</p> <p>3.1 Prevenzione della produzione di rifiuti attraverso modifiche dei processi produttivi</p> <p>3.2 Raccolta e trasporto</p> <p>3.3 Trattamento e smaltimento dei rifiuti pericolosi</p> <p> 3.3.1 <i>Trattamento termico</i></p> <p> 3.3.2 <i>Discarica</i></p> <p> 3.3.3 <i>Altro trattamento e smaltimento</i></p> <p>3.4 Trattamento e smaltimento dei rifiuti non pericolosi</p> <p> 3.4.1 <i>Incenerimento</i></p> <p> 3.4.2 <i>Discarica</i></p> <p> 3.4.3 <i>Altro trattamento e smaltimento</i></p> <p>3.5 Monitoraggio, controllo e simili</p> <p>3.6 Altre attività</p> <p>4. Protezione e risanamento del suolo, delle acque del sottosuolo e delle acque di superficie</p> <p>4.1 Prevenzione dell'infiltrazione di sostanze inquinanti</p> <p>4.2 Decontaminazione del suolo e dei corpi idrici</p> <p>4.3 Protezione del suolo dall'erosione e da altre forme di degrado fisico</p> <p>4.4 Prevenzione dei fenomeni di salinizzazione del suolo e azioni di ripristino</p> <p>4.5 Monitoraggio, controllo e simili</p> <p>4.6 Altre attività</p>	<p>5. Abbattimento del rumore e delle vibrazioni (esclusa la protezione degli ambienti di lavoro)</p> <p>5.1 Modifiche preventive dei processi alla fonte</p> <p> 5.1.1 <i>Traffico stradale e ferroviario</i></p> <p> 5.1.2 <i>Traffico aereo</i></p> <p> 5.1.3 <i>Rumori da processi industriali e altri</i></p> <p>5.2 Costruzione di strutture antirumore/ vibrazioni</p> <p> 5.2.1 <i>Traffico stradale e ferroviario</i></p> <p> 5.2.2 <i>Traffico aereo</i></p> <p> 5.2.3 <i>Rumori da processi industriali e altro</i></p> <p>5.3 Monitoraggio, controllo e simili</p> <p>5.4 Altre attività</p> <p>6. Protezione della biodiversità e del paesaggio</p> <p>6.1 Protezione e riabilitazione delle specie e degli habitat</p> <p>6.2 Protezione del paesaggio naturale e seminaturale</p> <p>6.3 Monitoraggio, controllo e simili</p> <p>6.4 Altre attività</p> <p>7. Protezione dalle radiazioni (ad esclusione della protezione degli ambienti di lavoro e del rischio tecnologico e di incidente nucleare)</p> <p>7.1 Protezione dei "media" ambientali</p> <p>7.2 Trasporto e trattamento dei rifiuti altamente radioattivi</p> <p>7.3 Monitoraggio, controllo e simili</p> <p>7.4 Altre attività</p> <p>8. Ricerca e sviluppo</p> <p>8.1 Protezione dell'aria e del clima</p> <p> 8.1.1 <i>Per la protezione dell'aria</i></p> <p> 8.1.2 <i>Per la protezione dell'atmosfera e del clima</i></p> <p>8.2 Protezione delle acque superficiali</p> <p>8.3 Rifiuti</p> <p>8.4 Protezione del suolo e delle acque del sottosuolo</p> <p>8.5 Abbattimento del rumore e delle vibrazioni</p> <p>8.6 Protezione delle specie e degli habitat</p> <p>8.7 Protezione dalle radiazioni</p> <p>8.8 Altre ricerche sull'ambiente</p> <p>9. Altre attività di protezione dell'ambiente</p> <p>9.1 Amministrazione e gestione generale dell'ambiente</p> <p> 9.1.1 <i>Amministrazione generale, regolamentazione e simili</i></p> <p> 9.1.2 <i>Gestione dell'ambiente</i></p> <p>9.2 Istruzione, formazione ed informazione</p> <p>9.3 Attività che comportano spese non divisibili</p> <p>9.4 Attività non classificate altrove</p>
--	--

Prospetto 2 – Classificazione delle attività e delle spese di uso e gestione delle risorse naturali (Cruma): elenco delle voci

<p>10. Uso e gestione delle acque interne</p> <p>10.1 Riduzione del prelievo</p> <p>10.2 Riduzione delle perdite e degli sprechi e riutilizzo e risparmio idrico</p> <p>10.3 Ricarica degli stock idrici</p> <p>10.4 Gestione diretta degli stock idrici</p> <p>10.5 Monitoraggio, controllo e simili</p> <p>10.6 Altre attività</p> <p>11. Uso e gestione delle foreste</p> <p>11.1 Riduzione del prelievo</p> <p>11.2 Riduzione dell'uso di prodotti forestali (legnosi e non legnosi)</p> <p>11.3 Rimboschimenti e impianto di nuovi boschi</p> <p>11.4 Incendi boschivi</p> <p>11.5 Gestione diretta delle aree forestali (come risorsa e non come habitat)</p> <p>11.6 Monitoraggio, controllo e simili</p> <p>11.7 Altre attività</p> <p>12. Uso e gestione della flora e della fauna selvatiche</p> <p>12.1 Riduzione del prelievo</p> <p>12.2 Ripopolamento</p> <p>12.3 Gestione diretta della flora e della fauna selvatiche</p> <p>12.4 Monitoraggio, controllo e simili</p> <p>12.5 Altre attività</p> <p>13. Uso e gestione delle materie prime energetiche non rinnovabili (combustibili fossili)</p> <p>13.1 Riduzione del prelievo</p> <p>13.2 Riduzione della dispersione di calore ed energia e recupero e risparmio energetico</p> <p>13.3 Gestione diretta degli stock di risorse energetiche non rinnovabili</p> <p>13.4 Monitoraggio, controllo e simili</p> <p>13.5 Altre attività</p>	<p>14. Uso e gestione delle materie prime non energetiche</p> <p>14.1 Riduzione del prelievo</p> <p>14.2 Riduzione del consumo di materie prime non energetiche attraverso la produzione e il consumo di materiali e prodotti recuperati e riciclati</p> <p>14.3 Gestione diretta degli stock di materie prime non energetiche</p> <p>14.4 Monitoraggio, controllo e simili</p> <p>14.5 Altre attività</p> <p>15. Ricerca e sviluppo per l'uso e la gestione delle risorse naturali</p> <p>15.1 R&S per l'uso e la gestione delle acque interne</p> <p>15.2 R&S per l'uso e la gestione delle foreste</p> <p>15.3 R&S per l'uso e la gestione di flora e fauna selvatiche</p> <p>15.4 R&S per l'uso e la gestione delle materie prime energetiche non rinnovabili (combustibili fossili)</p> <p>15.5 R&S per l'uso e la gestione delle materie prime non energetiche</p> <p>15.6 Altre attività di R&S per l'uso e la gestione delle risorse naturali</p> <p>16. Altre attività di uso e gestione delle risorse naturali</p> <p>16.1 Amministrazione generale delle risorse naturali</p> <p style="padding-left: 20px;">16.1.1 amministrazione generale, regolamentazione e simili</p> <p style="padding-left: 20px;">16.1.2 gestione dell'ambiente</p> <p>16.2 Comunicazione, formazione e informazione</p> <p>16.3 Spese indivisibili</p> <p>16.4 Altro n.a.c.</p>
--	---

Note

La classificazione è organizzata in modo tale che in ciascuna delle prime 5 classi (codici da 10 a 14) sono classificate tutte le tipologie di attività di uso e gestione delle risorse naturali nei casi in cui riguardano esclusivamente la singola risorsa naturale cui è dedicata la classe, ad eccezione delle attività di Ricerca e Sviluppo che sono tutte raggruppate nella classe 15. Le attività di programmazione, pianificazione, regolamentazione e amministrazione nonché quelle di istruzione, formazione e informazione quando riguardano una singola risorsa naturale sono classificate nella voce "altre attività" della classe pertinente (fra le classi da 10 a 14); quando riguardano due o più risorse naturali sono classificate nelle voci 16.1 o 16.2 della classe 16.

7 NOTE INTEGRATIVE AL RENDICONTO DELLO STATO

La Nota integrativa è un documento di ausilio alla programmazione dell'impiego delle risorse pubbliche, che completa e arricchisce le informazioni relative alle entrate e alle spese del Bilancio e del Rendiconto generale dello Stato.

In sede di Rendiconto, attraverso la Nota Integrativa, ciascun ministero dà conto dei risultati ottenuti tramite l'attuazione delle politiche e del raggiungimento degli obiettivi formulati in sede di previsione.

L'art. 35, comma 2 della legge n. 196 del 31 dicembre 2009 prevede che al Rendiconto generale dello Stato sia allegata una Nota integrativa articolata per missioni e programmi con riferimento alle azioni sottostanti che illustri i risultati finanziari per categorie economiche di spese, motivando gli eventuali scostamenti tra le previsioni iniziali di spesa e quelle finali indicate nel Rendiconto generale dello Stato, tenuto conto dei principali fatti di gestione intervenuti nel corso dell'esercizio.

Le Note Integrative allegate al Rendiconto per l'anno 2023 sono state predisposte per missioni, programmi e azioni, secondo le stesse modalità seguite nella fase previsionale per il medesimo anno, rappresentando la naturale conclusione dell'attività di programmazione.

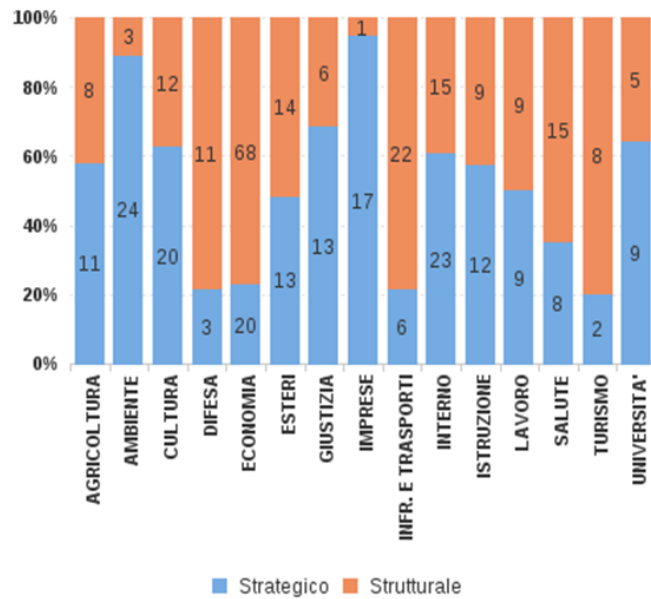
7.1 ANALISI DEGLI OBIETTIVI

Nell'ambito del processo di programmazione strategica ciascuna amministrazione traduce le Priorità Politiche e, in generale, i propri compiti istituzionali, in **obiettivi** da "conseguire in termini di livello dei servizi e di interventi", correlati ai programmi di spesa e formulati con riferimento alle sottostanti azioni.

Gli obiettivi si distinguono in **strategici**, che misurano i risultati raggiunti in attuazione di una delle priorità politiche stabilite dal Governo e **strutturali**, che misurano i risultati da raggiungere in termini di miglioramento dell'efficacia ed efficienza dell'azione amministrativa non direttamente connessi con l'attuazione delle priorità politiche.

Di seguito, il Grafico 19 espone la ripartizione tra le due tipologie di obiettivi per ciascun Ministero e per il totale del Bilancio dello Stato; per il complesso dei Ministeri, gli obiettivi strategici sono 190 su un totale di 396 obiettivi, rappresentando il 48% circa; dal grafico si può notare che vi sono Amministrazioni come il Ministero delle Imprese e del Made in Italy e il Ministero dell'Ambiente e della Sicurezza Energetica che hanno rendicontato prevalentemente obiettivi qualificati come strategici (rispettivamente, 94% il primo e 89% il secondo); anche per i ministeri della Giustizia, dell'Università e della Ricerca e della Cultura, e da questa fase di rendicontazione anche il Ministero dell'Interno rilevano una percentuale molto alta di obiettivi strategici (superiore al 60%); per contro, in altre Amministrazioni si nota la prevalenza di obiettivi strutturali (ad esempio, il Ministero dell'Economia e delle Finanze e il Ministero delle Infrastrutture e dei Trasporti, che rendicontano rispettivamente obiettivi strutturali per circa l'80%).

Grafico 19 - Ripartizione tra obiettivi strategici e strutturali per Ministero (Anno 2023)

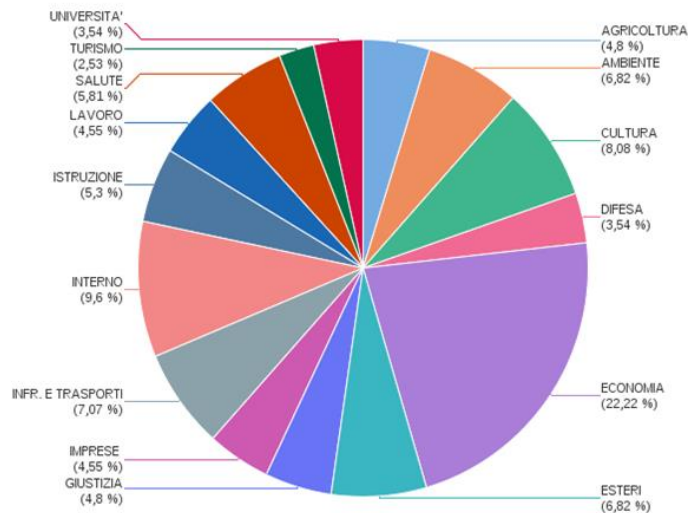


I Ministeri che rendicontano per il 2023 il maggior numero di obiettivi sono il Ministero dell'Economia e delle Finanze (88 obiettivi, pari al 22,22% del totale di tutti i ministeri), il Ministero dell'Interno (38 obiettivi, pari al 9,60% del totale) e il Ministero della Cultura (32 obiettivi, pari al 8,08% del totale).

Il numero degli obiettivi rendicontato da ciascun ministero dipende dal livello di articolazione organizzativa e funzionale dell'amministrazione e dalla struttura del bilancio.

Il Grafico 20 mostra la distribuzione per ministero del numero di obiettivi.

Grafico 20 - Distribuzione % per Ministero del numero di obiettivi (Anno 2023)



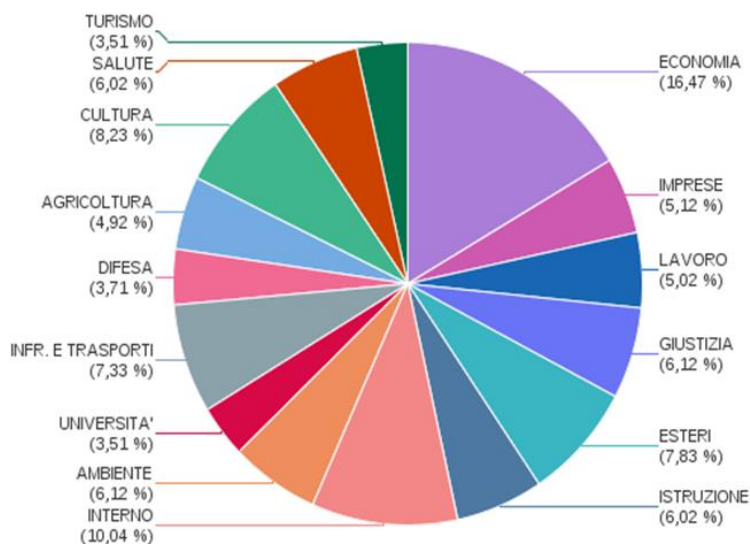
7.2 ANALISI DEGLI INDICATORI

La misurazione del grado di raggiungimento degli obiettivi è garantita dagli **indicatori**. La lettura degli indicatori per ciascun obiettivo consente di individuare i fenomeni che meglio sono in grado di rappresentare le finalità concrete che si perseguono: in fase di previsione si stabiliscono i valori che si prevede di conseguire, mentre, a rendiconto si riportano i valori effettivamente conseguiti.

Analogamente agli obiettivi, gli indicatori delle Note Integrative sono correlati alle finalità dei Programmi di spesa e delle sottostanti azioni e, quindi, rendono conto dei risultati concreti perseguiti a livello strategico dall'Amministrazione, in un'ottica di continuo miglioramento. Gli indicatori associati ai singoli obiettivi rappresentano il risultato complessivamente raggiunto dall'obiettivo, focalizzandosi su alcuni aspetti di particolare rilievo.

Il numero complessivo degli indicatori individuati dalle Amministrazioni nelle Note Integrative al Rendiconto 2023 è pari a 996, distribuiti fra i ministeri nelle percentuali evidenziate nel Grafico 21.

Grafico 21 - Distribuzione % per Ministero del numero di indicatori (Anno 2023)



A ciascun indicatore sono associate diverse informazioni quantitative e qualitative, illustrate nella circolare RGS n. 9 del 6 marzo 2024 sul Rendiconto Generale dello Stato.

In particolare, i valori degli indicatori, dei target e dei risultati effettivamente conseguiti sono rappresentati mediante un'**unità di misura** che può essere espressa in forma **percentuale**, con una **quantità fisica**, in termini **binari** – sì, no – oppure in termini **monetari**.

Gli indicatori si classificano in quattro tipologie²² riportate nella tavola seguente (Tavola 81), insieme con la ripartizione percentuale degli indicatori nelle Note Integrative al rendiconto 2023.

²² Il Decreto del Presidente del Consiglio dei Ministri 18 settembre 2012 fornisce le linee guida generali per l'individuazione dei criteri e delle metodologie per la costruzione di un sistema di indicatori ai fini della misurazione dei risultati attesi dai programmi di bilancio e specifica che, per i Ministeri, il Piano degli obiettivi e risultati attesi corrisponde alla Nota integrativa.

Tavola 81 - Distribuzione percentuale degli indicatori per tipologia (Anno 2023)

Tipologie di Indicatori	Distribuzione % degli obiettivi delle Note Integrative al rendiconto 2023 per tipologia
Indicatore di realizzazione finanziaria: indica l'avanzamento della spesa prevista per la realizzazione dell'obiettivo o dell'intervento	10,04%
Indicatore di realizzazione fisica: rappresenta il volume dei prodotti e dei servizi erogati	25,50%
Indicatore di risultato (output): rappresenta l'esito più immediato del programma di spesa	54,02%
Indicatore di impatto (outcome): esprime l'impatto che il programma di spesa, insieme ad altri enti e a fattori esterni, produce sulla collettività e sull'ambiente	10,44%
Totale	100,00%

Dall'analisi degli indicatori presenti nelle Note Integrative al Rendiconto 2023, si denota un lieve miglioramento da parte delle amministrazioni nella corretta individuazione della tipologia di ciascun indicatore. Particolarmente rilevante appare il numero degli indicatori associati alla tipologia "di risultato", mentre sono ancora pochi gli indicatori di impatto.

In generale, permane la tendenza, già rilevata in passato, a privilegiare indicatori che si focalizzano maggiormente su aspetti operativi e legati alla realizzazione dei servizi (25,50% indicatori di realizzazione fisica), piuttosto che sull'impatto che le attività hanno avuto sulla collettività (10,44% indicatori di impatto). Va comunque evidenziato, che nel Rendiconto 2023, come per gli anni precedenti, gli indicatori di risultato (54,02%), sono quelli preminenti e rispetto al precedente esercizio sono rimasti pressoché immutati.

La tavola successiva (Tavola 82) rappresenta il grado di raggiungimento dei risultati misurati dagli indicatori per tipologia e utilizzati con maggiore frequenza dai ministeri.

Tavola 82 - Tipologia di indicatori per Ministero (Anno 2023) – Note Integrative al Rendiconto

Tipologia di indicatori								
MINISTERO	Indicatore di realizzazione finanziaria	%	Indicatore di realizzazione fisica	%	Indicatore di risultato (output)	%	Indicatore di impatto (outcome)	%
ECONOMIA	43	43,00%	39	15,35%	75	13,94%	7	6,73%
IMPRESE			3	1,18%	37	6,88%	11	10,58%
LAVORO	2	2,00%	11	4,33%	32	5,95%	5	4,81%
GIUSTIZIA	2	2,00%	22	8,66%	36	6,69%	1	0,96%
ESTERI	4	4,00%	27	10,63%	47	8,74%		
ISTRUZIONE	6	6,00%	10	3,94%	42	7,81%	2	1,92%
INTERNO	4	4,00%	3	1,18%	77	14,31%	16	15,38%
AMBIENTE	7	7,00%	9	3,54%	16	2,97%	29	27,88%
UNIVERSITA'	3	3,00%	3	1,18%	26	4,83%	3	2,88%
INFR. E TRASPORTI	15	15,00%	18	7,09%	24	4,46%	16	15,38%
DIFESA			5	1,97%	29	5,39%	3	2,88%
AGRICOLTURA	5	5,00%	24	9,45%	17	3,16%	3	2,88%
CULTURA	6	6,00%	31	12,20%	39	7,25%	6	5,77%
SALUTE			36	14,17%	22	4,09%	2	1,92%
TURISMO	3	3,00%	13	5,12%	19	3,53%		
Totale	100	100,00%	254	100,00%	538	100,00%	104	100,00%

Dall'analisi dei valori attribuiti agli indicatori nella Nota Integrativa al Rendiconto 2023 e dal loro confronto con i valori target inseriti per gli stessi indicatori nella Nota Integrativa a Legge di Bilancio 2023, si può valutare il grado di raggiungimento dei risultati.

Nella tabella sottostante gli indicatori sono stati suddivisi in quattro classi:

1. indicatori per i quali il risultato è raggiunto: è relativo all'84,84% degli indicatori, che hanno un valore a rendiconto coincidente o sostanzialmente coincidente con il valore target a LB 2023;
2. indicatori per i quali il risultato è stato raggiunto in misura parziale: si tratta del 13,05% degli indicatori;
3. indicatori non consuntivati che rappresentano l'1,91% del totale indicatori;
4. indicatori (altro) che non presentano valori target in quanto non misurati nell'esercizio e la cui percentuale è pari allo 0,20%.

Tavola 83 - Grado di raggiungimento dei risultati misurati dagli indicatori per Ministero (Anno 2023)

Amministrazione	Risultato raggiunto	Risultato raggiunto parzialmente	Indicatore non consuntivato	Altro	Totale
ECONOMIA E FINANZE	142	12	10		164
%	86,59%	7,32%	6,10%		100,00%
IMPRESE	43	7	1		51
%	84,31%	13,73%	1,96%		100,00%
LAVORO	43	7			50
%	86,00%	14,00%			100,00%
GIUSTIZIA	41	20			61
%	67,21%	32,79%			100,00%
ESTERI	73	1	4		78
%	93,59%	1,28%	5,13%		100,00%
ISTRUZIONE	57	3			60
%	95,00%	5,00%			100,00%
INTERNO	86	11	1	2	100
%	86,00%	11,00%	1,00%	2,00%	100,00%
AMBIENTE	47	14			61
%	77,05%	22,95%			100,00%
INFRASTRUTTURE E TRASPORTI	61	11	1		73
%	83,56%	15,07%	1,37%		100,00%
UNIVERSITA'	32	3			35
%	91,43%	8,57%			100,00%
DIFESA	25	12			37
%	67,57%	32,43%			100,00%
AGRICOLTURA	45	4			49
%	91,84%	8,16%			100,00%
CULTURA	78	4			82
%	95,12%	4,88%			100,00%
SALUTE	49	10	1		60
%	81,67%	16,67%	1,67%		100,00%
TURISMO	23	11	1		35
%	65,71%	31,43%	2,86%		100,00%
Totale	845	130	19	2	996
	84,84%	13,05%	1,91%	0,20%	100,00%

La misurazione del raggiungimento del risultato è espressa in termini percentuali, in valore assoluto e/o binario. In fase di previsione il target degli indicatori può essere indicato sia in termini di valore esatto da raggiungere, sia in termini di intervallo entro cui collocarsi. Ai fini del calcolo delle percentuali sopra indicate, il valore effettivamente

raggiunto per ciascun indicatore è stato confrontato con il target indicato verificando l'esatto raggiungimento del valore preventivato oppure l'inclusione nell'intervallo stabilito; sono stati inclusi in questa classe anche gli indicatori che si discostano leggermente dal valore indicato a preventivo.

Tavola 84 - Tipo unità di misura degli indicatori per Ministero (Anno 2023)

Amministrazione	Percentuale	Valore assoluto	Binario	Totale
ECONOMIA	121	43		164
IMPRESE	38	13		51
LAVORO	40	10		50
GIUSTIZIA	34	27		61
ESTERI	34	44		78
ISTRUZIONE	41	12	7	60
INTERNO	51	44	5	100
AMBIENTE	42	19		61
INFR. E TRASPORTI	55	18		73
UNIVERSITA'	26	7	2	35
DIFESA	26	11		37
AGRICOLTURA	16	26	7	49
CULTURA	56	26		82
SALUTE	28	32		60
TURISMO	33	2		35
Totale	641	334	21	996
%	64,36%	33,53%	2,11%	100,00%

7.3 INDICATORI COMUNI A TUTTE LE AMMINISTRAZIONI – INDICATORE DI TEMPESTIVITÀ DEI PAGAMENTI

Da segnalare alcune iniziative dirette a promuovere un miglioramento dei contenuti delle Note integrative e a favorire, contestualmente, l'applicazione di criteri uniformi nella scelta di indicatori in grado di rappresentare adeguatamente la quantità e la qualità dei servizi erogati, nonché i loro impatti sulla collettività di riferimento, in relazione alle missioni e ai programmi del bilancio dello Stato.

In particolare, nell'ambito delle attività di collaborazione tra il Ministero dell'Economia e delle Finanze e i Ministeri di spesa di cui all'art. 39 della legge 196/2009, è stato definito un set di indicatori comuni a tutti i ministeri utilizzabili per i programmi di spesa trasversali 32.2 "Indirizzo politico" (attività svolte dai Gabinetti e dagli uffici di diretta collaborazione all'opera dei ministri) e 32.3 "Servizi e affari generali per le Amministrazioni di competenza" (attività dirette a garantire il generale funzionamento delle amministrazioni – affari generali, gestione del personale, bilancio, etc.).

Per quanto riguarda il Programma 32.2 "Indirizzo politico", le amministrazioni sono state invitate ad includere nella Nota Integrativa gli indicatori messi a disposizione dal Dipartimento per il programma di Governo della Presidenza del Consiglio dei ministri riguardanti lo stato di avanzamento e il tempo medio nell'emanazione dei provvedimenti di attuazione degli interventi legislativi per i quali ciascuna Amministrazione è competente. Tali indicatori sono oggetto di monitoraggio e di una specifica pubblicazione ad opera dello stesso Dipartimento per l'attuazione del Programma di Governo al seguente indirizzo <https://www.programmagoverno.gov.it/it/focus/indicatori/dati-annuali/indicatori-2023/>

Tavola 85 - Grado di raggiungimento dei risultati degli indicatori trasversali del programma 32.2 (Anno 2023)

Denominazione Indicatore	Risultato raggiunto	Risultato raggiunto parzialmente	Indicatore non consuntivato	Totale
Capacità attuativa entro i termini di scadenza dei provvedimenti adottati	6	8	1	15
Capacità di riduzione dei provvedimenti in attesa	5	7	2	14
Grado di adozione dei provvedimenti attuativi previsti dalle disposizioni legislative con concerti e/o pareri	7	7	1	15
Grado di adozione dei provvedimenti attuativi previsti dalle disposizioni legislative senza concerti e/o pareri	10	4	1	15
Totale	28	26	5	59
%	47,46%	44,07%	8,47%	100,00%

Per quanto riguarda l'**indicatore di tempestività dei pagamenti**, questo si riferisce all'intera amministrazione e non ai singoli programmi ed è rilevato separatamente dagli altri, come illustrato di seguito più in dettaglio.

Il DPCM 22 settembre 2014, all'art. 9, comma 8, ha disposto che, per le Amministrazioni centrali dello Stato, il valore **dell'indicatore annuale e la descrizione delle misure adottate per rientrare nei termini di pagamento previsti dalla legge siano pubblicati nelle Note integrative allegate al Rendiconto generale dello Stato**. Con la **circolare RGS n. 3/2015** e con la successiva **circolare RGS n. 22/2015** sono state fornite indicazioni operative sulle modalità di acquisizione ed elaborazione dei dati elementari per il calcolo dell'indicatore, sulla definizione di transazione commerciale e sul prospetto da inserire nelle Note integrative.

Successivamente il Decreto -Legge 24 febbraio 2023, n. 13, convertito, con modificazioni, dalla Legge 21 aprile 2023, n.41 all'art. 4-bis, comma 1, ai fini dell'attuazione del Piano nazionale di ripresa e resilienza (PNRR), ha dettato

disposizioni in materia di riduzione dei tempi di pagamento delle pubbliche amministrazioni e ha disposto che le amministrazioni centrali dello Stato devono adottare specifiche misure, anche di carattere organizzativo, finalizzate all'efficiamento dei rispettivi processi di spesa, dandone conto nell'ambito delle Note integrative allegate al Rendiconto generale dello Stato secondo gli schemi indicati dal Dipartimento della Ragioneria generale dello Stato del Ministero dell'Economia e delle Finanze.

Infine, la circolare della Ragioneria Generale dello Stato e del Dipartimento della Funzione Pubblica del 3/01/2024, n. 1 ha fornito le prime indicazioni operative in merito all'applicazione del citato art. 4-bis.

Per il rendiconto 2023, in attuazione della sopracitata normativa in materia, sono stati inseriti nell'appendice del quadro di riferimento della Nota Integrativa due prospetti, previsti nella Nota tecnica allegata alla circolare RGS n. 9/2024: a) il prospetto n. 1, denominato "Rilevazione della tempestività dei pagamenti delle transazioni commerciali che è stato compilato sulla base delle istruzioni del citato DPCM 22 settembre 2014 e della circolare n. 3/2015; b) il prospetto n. 2 denominato "Descrizione delle misure adottate o previste anche di carattere organizzativo, finalizzate all'efficiamento dei processi di spesa di cui all'art.4-bis del DL n. 13/2023" compilato secondo le disposizioni di cui al citato DL n. 13/2023; in particolare è stato richiesto alle amministrazioni di indicare le misure adottate o previste, anche di carattere organizzativo, finalizzate all'efficiamento dei processi di spesa con riferimento alle risorse umane e organizzative e alle risorse strumentali.

Nella successiva tabella si riportano in sintesi i dati forniti dalle Amministrazioni centrali dello Stato, relativi all'indicatore di tempestività di pagamenti.

Tavola 86 - Riepilogo dell'indicatore di tempestività dei pagamenti per il 2023

Amministrazione	Importo dei pagamenti relativi a transazioni commerciali effettuati nel 2023 dopo la scadenza dei termini	Indicatore annuale di tempestività dei pagamenti delle transazioni commerciali per il 2023 (n. di gg medi di ritardo o anticipo di pagamento rispetto alla scadenza)
ECONOMIA E FINANZE	€ 774.975.329,10	58,26 gg
IMPRESE	€ 13.284.847,15	5,41 gg
LAVORO	€ 15.321.968,79	7,26 gg
GIUSTIZIA	€ 474.317.725,51	9,16 gg
AFFARI ESTERI	€ 15.216.628,21	-7,90 gg
ISTRUZIONE	€ 5.555.463,85	-6,75 gg
INTERNO	€ 1.475.779.490,57	33,53 gg
AMBIENTE	€ 17.571.709,03	-9,96 gg
INFRASTRUTTURE E TRASPORTI	€ 109.996.866,28	11,32 gg
UNIVERSITA'	€ 10.517.051,95	32,89 gg
DIFESA	€ 1.164.407.750,55	- 12,29 gg
AGRICOLTURA	€ 19.089.946,00	- 17,00 gg
CULTURA	€ 25.760.944,55	2,91 gg
SALUTE	€ 21.000.796,64	13,60 gg
TURISMO	€ 22.048.611,53	39,72 gg
Totale	€ 4.164.845.129,71	

Si segnala che il valore dell'indicatore di tempestività dei pagamenti, che viene calcolato con riferimento a tutti i pagamenti effettuati nel periodo considerato, indipendentemente dalla data di ricevimento delle fatture, non è

confrontabile con il valore del tempo medio di ritardo ponderato, come pubblicato (per tutte le singole pubbliche amministrazioni) sul sito web istituzionale del Ministero dell'Economia e delle Finanze, che invece si riferisce alle sole fatture ricevute dalle pubbliche amministrazioni nel periodo considerato.

8. TABELLE E ALLEGATI DEL RENDICONTO FINANZIARIO

TABELLA N. 1 RISULTATI COMPLESSIVI DELLA GESTIONE DI COMPETENZA

(MIGLIAIA DI EURO)

	PREVISIONI INIZIALI	VARIAZIONI	PREVISIONI DEFINITIVE (H)	ACCERTAMENTI O IMPEGNI (K)	DIFFERENZE (K-H)	RAPP. % (K/H)
ENTRATE						
TITOLO I - ENTRATE TRIBUTARIE	588.646.385	-2.837.277	585.809.108	618.500.883	+32.691.775	105,6
TITOLO II - ENTRATE EXTRA-TRIBUTARIE	83.205.550	9.811.517	93.017.067	119.655.510	+26.638.443	128,6
ENTRATE CORRENTI (A)	671.851.935	6.974.240	678.826.176	738.156.393	+59.330.218	108,7
TITOLO III - ALIENAZIONE ED AMMORTAMENTO DI BENI PATRIMONIALI E RISCOSSIONE DI CREDITI	398.853	737.417	1.136.270	3.457.393	+2.321.123	304,3
ENTRATE FINALI (B)	672.250.788	7.711.658	679.962.446	741.613.787	+61.651.341	109,1
DI CUI OPERAZIONI FINANZIARIE (-)	(393.853)	(734.565)	(1.118.418)	(2.414.103)	(+1.295.685)	215,8
ENTRATE FINALI NETTE (C)	671.866.935	6.977.092	678.844.027	739.199.683	+60.355.656	108,9
TITOLO IV - ACCENSIONE DI PRESTITI	511.473.176	24.543.273	536.016.449	371.008.026	-165.008.423	69,2
ENTRATE COMPLESSIVE (G)	1.183.723.964	32.254.931	1.215.978.895	1.112.621.812	-103.357.082	91,5
SPESE						
TITOLO I - SPESE CORRENTI (D)	715.208.485	15.246.031	730.454.516	695.266.561	-35.187.954	95,2
TITOLO II - SPESE IN CONTO CAPITALE	157.695.478	17.930.702	175.626.180	170.896.383	-4.729.797	97,3
SPESE FINALI (E)	872.903.963	33.176.732	906.080.695	866.162.944	-39.917.751	95,6
DI CUI OPERAZIONI FINANZIARIE (-)	(4.016.468)	(1.576.104)	(5.592.572)	(4.727.568)	(-865.003)	84,5
SPESE FINALI NETTE (F)	868.887.495	31.600.629	900.488.124	861.435.376	-39.052.748	95,7
TITOLO III - RIMORSO PASSIVITA' FINANZIARIE	310.820.001	-2.199.291	308.620.711	277.955.123	-30.665.588	90,1
SPESE COMPLESSIVE (G)	1.183.723.964	30.977.442	1.214.701.406	1.144.118.067	-70.583.339	94,2
RISULTATI DIFFERENZIALI						RAPP. % (K-H) / H
RISPARMIO PUBBLICO (A - D)	-43.356.550	-8.271.790	-51.628.340	+42.889.832	+94.518.172	183,1
SALDO NETTO DA FINANZIARE (B - E)	-200.653.175	-25.465.075	-226.118.249	-124.549.158	+101.569.092	44,9
INDEBITAMENTO NETTO (C - F)	-197.020.560	-24.623.536	-221.644.096	-122.235.692	+99.408.404	44,9
RICORSO AL MERCATO (B - G)	-511.473.176	-23.265.784	-534.738.960	-402.504.280	+132.234.680	24,7

26/06/2024 999/602/1
TABELLA N. 1.1. RISULTATI DELLA GESTIONE DI COMPETENZA - CONFRONTO CON L'ESERCIZIO PRECEDENTE

		(MIGLIAIA DI EURO)						(K/H)
		PREVISIONI INIZIALI	VARIAZIONI	PREVISIONI DEFINITIVE (H)	ACCERTAMENTI O IMPEGNI (K)	DIFFERENZE (K-H)	RAPP. % (K/H)	
2022								
ENTRATE								
	TITOLO I - ENTRATE TRIBUTARIE	535.221.018	54.332.199	589.553.217	578.740.864	-10.812.353	98,2	
	TITOLO II - ENTRATE EXTRA-TRIBUTARIE	77.922.161	32.864.114	110.786.274	128.019.934	+17.233.660	115,6	
	ENTRATE CORRENTI (A)	613.143.178	87.196.313	700.339.492	706.760.798	+6.421.307	100,9	
	TITOLO III - ALIENAZIONE ED AMMORTAMENTO DI BENI PATRIMONIALI E RISCOSSIONE DI CREDITI	1.740.791	3.096.332	4.837.123	5.012.509	+175.386	103,6	
	ENTRATE FINALI (B)	614.883.969	90.292.646	705.176.615	711.773.307	+6.596.692	100,9	
	DI CUI OPERAZIONI FINANZIARIE (-)	(544.436)	(3.070.934)	(3.615.370)	(4.518.777)	(+903.407)	125,0	
	ENTRATE FINALI NETTE (C)	(614.339.533)	(87.221.712)	(701.561.245)	(707.254.531)	(+5.693.286)	100,8	
	TITOLO IV - ACCENSIONE DI PRESTITI	479.072.309	12.324.798	491.397.108	306.257.960	-185.139.148	62,3	
	ENTRATE COMPLESSIVE	1.093.956.279	102.617.444	1.196.573.723	1.018.031.267	-178.542.456	85,1	
2023								
ENTRATE								
	TITOLO I - ENTRATE TRIBUTARIE	588.646.385	-2.837.277	585.809.108	618.500.883	+32.691.775	105,6	
	TITOLO II - ENTRATE EXTRA-TRIBUTARIE	83.205.550	9.811.517	93.017.067	119.655.510	+26.638.443	128,6	
	ENTRATE CORRENTI (A)	671.851.935	6.974.240	678.826.176	738.156.393	+59.330.218	108,7	
	TITOLO III - ALIENAZIONE ED AMMORTAMENTO DI BENI PATRIMONIALI E RISCOSSIONE DI CREDITI	398.853	737.417	1.136.270	3.457.393	+2.321.123	304,3	
	ENTRATE FINALI (B)	672.250.788	7.711.658	679.962.446	741.613.787	+61.651.341	109,1	
	DI CUI OPERAZIONI FINANZIARIE (-)	(383.853)	(734.565)	(1.118.418)	(2.414.103)	(+1.295.685)	215,8	
	ENTRATE FINALI NETTE (C)	(671.866.935)	(6.977.092)	(678.844.027)	(739.199.683)	(+60.355.656)	108,9	
	TITOLO IV - ACCENSIONE DI PRESTITI	511.473.176	24.543.273	536.016.449	371.008.026	-165.008.423	69,2	
	ENTRATE COMPLESSIVE	1.183.723.964	32.254.931	1.215.978.895	1.112.621.812	-103.357.082	91,5	

26/06/2024 TABELLA N. 1.1 RISULTATI DELLA GESTIONE DI COMPETENZA - CONFRONTO CON L'ESERCIZIO PRECEDENTE

999/602/2

		(MIGLIAIA DI EURO)					(K/H)
		PREVISIONI INIZIALI	VARIAZIONI	PREVISIONI DEFINITIVE (H)	ACCERTAMENTI O IMPEGNI (K)	DIFFERENZE (K-H)	RAPP. % (K/H)
2022							
S P E S E							
	(D)	668.940.455	46.685.071	715.625.526	680.997.623	-34.627.902	95,2
		147.668.905	20.028.175	167.697.080	160.328.114	-7.368.966	95,6
S P E S E F I N A L I	(E)	816.609.360	66.713.246	883.322.606	841.325.737	-41.996.868	95,2
	(-)	(6.316.790)	(5.438.724)	(11.755.514)	(8.950.141)	(-2.805.373)	76,1
S P E S E F I N A L I N E T T E	(F)	(810.292.570)	(61.274.522)	(871.567.091)	(832.375.596)	(-39.191.495)	95,5
		277.346.919	-4.745.222	272.601.697	261.814.273	-10.787.424	96,0
S P E S E C O M P L E S S I V E	(G)	1.093.956.279	61.968.024	1.155.924.303	1.103.140.010	-52.784.293	95,4
2023							
S P E S E							
	(D)	715.208.485	15.246.031	730.454.516	695.266.561	-35.187.954	95,2
		157.695.478	17.930.702	175.626.180	170.896.383	-4.729.797	97,3
S P E S E F I N A L I	(E)	872.903.963	33.176.732	906.080.695	866.162.944	-39.917.751	95,6
	(-)	(4.016.468)	(1.576.104)	(5.592.572)	(4.727.568)	(-865.003)	84,5
S P E S E F I N A L I N E T T E	(F)	(868.887.495)	(31.600.629)	(900.488.124)	(861.435.376)	(-39.052.748)	95,7
		310.820.001	-2.199.291	308.620.711	277.955.123	-30.665.588	90,1
S P E S E C O M P L E S S I V E	(G)	1.183.723.964	30.977.442	1.214.701.406	1.144.118.067	-70.583.339	94,2

26/06/2024		999/602/3					
TABELLA N. 1.1		RISULTATI DELLA GESTIONE DI COMPETENZA - CONFRONTO CON L'ESERCIZIO PRECEDENTE					
(MIGLIAIA DI EURO)							
(K/H)							
		PREVISIONI INIZIALI	VARIAZIONI	PREVISIONI DEFINITIVE (H)	ACCERTAMENTI O IMPEGNI (K)	DIFFERENZE (K-H)	RAPP. % (K-H) / H
R I S U L T A T I D I F F E R E N Z I A L I 2022							
	(A - D)	-55.797.277	+40.511.243	-15.286.034	+25.763.175	+41.049.209	268,5
RISPARMIO PUBBLICO	(B - E)	-201.725.390	+23.579.400	-178.145.991	-129.552.430	+48.593.561	27,3
SALDO NETTO DA FINANZIARE	(C - F)	-195.953.036	+25.947.190	-170.005.847	-125.121.065	+44.884.781	26,4
INDEBITAMENTO NETTO	(B - G)	-479.072.309	+28.324.621	-450.747.688	-391.366.703	+59.380.985	13,2
RICORSO AL MERCATO							
R I S U L T A T I D I F F E R E N Z I A L I 2023							
	(A - D)	-43.356.550	-8.271.790	-51.628.340	+42.889.832	+94.518.172	183,1
RISPARMIO PUBBLICO	(B - E)	-200.653.175	-25.465.075	-226.118.249	-124.549.158	+101.569.092	44,9
SALDO NETTO DA FINANZIARE	(C - F)	-197.020.560	-24.623.536	-221.644.096	-122.235.692	+99.408.404	44,9
INDEBITAMENTO NETTO	(B - G)	-511.473.176	-23.265.784	-534.738.960	-402.504.280	+132.234.680	24,7
RICORSO AL MERCATO							

TABELLA N. 2 RISULTATI DI SPESA DELLA GESTIONE DI COMPETENZA PER MISSIONE/PROGRAMMA/AZIONE

MISSIONE/PROGRAMMA/AZIONE	MIGLIAIA DI EURO									
	PREVISIONI INIZIALI		VARIAZIONI (B)	%(B/A)	PREVISIONI DEFINITIVE		IMPEGNI		DIFFERENZE (D-C)	
	VALORI ASSOLUTI (A)	COMP. %			VALORI ASSOLUTI (C)	COMP. %	VALORI ASSOLUTI (D)	COMP. %		
Organi costituzionali, a rilevanza costituzionale e Presidenza del Consiglio dei ministri (1)	3.080.297	0,3	460.137	14,9	3.540.434	0,3	3.537.421	0,3	-3.013	
Organi costituzionali (1.1)	1.749.672	0,1	5.077	0,3	1.754.749	0,1	1.754.679	-	-69	
Presidenza della Repubblica	224.260	0,0	3.500	1,6	227.760	0,0	227.690	-	-69	
Parlamento della Repubblica	1.455.689	0,1	1.500	0,1	1.457.189	0,1	1.457.189	-	-	
Garanzia e legalita' costituzionale delle leggi	62.600	0,0	77	0,1	62.677	0,0	62.677	-	-	
Supporto al Parlamento nelle materie di politica economica del lavoro e delle politiche sociali	7.123	0,0	-	-	7.123	0,0	7.123	-	-	
Presidenza del Consiglio dei Ministri (1.3)	1.330.625	0,1	455.060	34,2	1.785.685	0,1	1.782.742	-	-2.944	
Indirizzo e coordinamento dell'azione di Governo	652.588	0,1	189.465	29,0	842.053	0,1	839.110	-	-2.944	
Celebrazioni ed eventi a carattere nazionale ed internazionale	359.857	0,0	68.146	18,9	428.002	0,0	428.002	-	-	
Contributo allo Stato dell'8 per mille	105.174	0,0	87.450	83,1	192.624	0,0	192.624	-	-	
Interventi in materia di salvaguardia dei territori montani e aree di confine	213.006	0,0	110.000	51,6	323.006	0,0	323.006	-	-	
Amministrazione generale e supporto alla rappresentanza generale di Governo e dello Stato sul territorio (2)	870.575	0,1	193.693	22,2	1.064.268	0,1	877.219	0,1	-187.048	
Attuazione delle funzioni del Ministero dell'Interno sul territorio tramite le strutture centrali e le Prefetture - Uffici Territoriali del Governo (2.2)	870.575	0,1	193.693	22,2	1.064.268	0,1	877.219	-	-187.048	
Spese di personale per il programma	598.771	0,1	42.086	7,0	640.857	0,1	457.659	-	-183.198	
Gestione e assistenza del personale degli Uffici Territoriali del Governo	103	0,0	6	5,5	108	0,0	52	-	-57	
Contributo all'Agenzia dei beni confiscati	13.840	0,0	2.773	20,0	16.612	0,0	16.612	-	-	
Spese per la custodia dei veicoli sequestrati ed esercizio delle funzioni sanzionatorie amministrative nelle materie dematerializzate	157.914	0,0	22.148	14,0	180.062	0,0	179.975	-	-87	
Gestione dei servizi logistici, amministrativi e del personale delle Prefetture per: ordine pubblico, sicurezza, cittadinanza e immigrazione e coordinamento con le autonomie territoriali	64.474	0,0	7.142	11,1	71.616	0,0	67.939	-	-3.677	

TABELLA N. 2 RISULTATI DI SPESA DELLA GESTIONE DI COMPETENZA PER MISSIONE/PROGRAMMA/AZIONE

MISSIONE/PROGRAMMA/AZIONE	MIGLIAIA DI EURO									
	PREVISIONI INIZIALI		VARIAZIONI (B)	% (E/A)	PREVISIONI DEFINITIVE		IMPEGNI		DIFFERENZE (D-C)	
	VALORI ASSOLUTI (A)	COMP. % (A)			VALORI ASSOLUTI (C)	COMP. % (C)	VALORI ASSOLUTI (D)	COMP. % (D)		
Interventi per il Fondo delle vittime dell'usura e della mafia	35.473	0,0	119.539	337,0	155.012	0,0	154.982	-	-30	
Relazioni finanziarie con le autonomie territoriali (3)	143.150.452	12,1	3.825.061	2,7	146.975.514	12,1	146.532.655	12,8	-442.859	
Erogazioni a Enti territoriali per interventi di settore (3.1)	2.288.935	0,2	2.300	0,1	2.291.235	0,2	2.170.291	-	-120.944	
Mutui a favore delle Regioni per politiche di settore	-	-	-	-	-	-	-	-	-	
Finanziamento dei piani di rientro del debito dei Comuni in gestione commissariale straordinaria	387.080	0,0	-	-	387.080	0,0	387.080	-	-	
Oneri finanziari su mutui contratti a carico dello Stato di prevalente interesse nazionale	809.323	0,1	2.300	0,3	811.623	0,1	765.016	-	-46.607	
Rimborso quota capitale mutui con oneri a carico dello Stato di prevalente interesse nazionale	1.092.532	0,1	-	-	1.092.532	0,1	1.018.195	-	-74.338	
Compartecipazione e regolazioni contabili ed altri trasferimenti alle autonomie speciali (3.5)	34.863.708	2,9	456.300	1,3	35.320.008	2,9	35.307.873	3,1	-12.134	
Compartecipazione delle autonomie speciali ai gettiti dei tributi erariali per lo svolgimento delle funzioni assegnate	8.806.168	0,7	732.700	8,3	9.538.868	0,8	9.537.763	-	-1.105	
Regolazioni contabili relative alla compartecipazione delle autonomie speciali ai gettiti dei tributi erariali riscossi direttamente dalle autonomie speciali	24.617.000	2,1	-576.400	2,3	24.040.600	2,0	24.029.571	2,1	-11.029	
Interventi di settore a favore delle Regioni a statuto speciale	1.440.540	0,1	300.000	20,8	1.740.540	0,1	1.740.540	-	-	
Concorso dello Stato al finanziamento della spesa sanitaria (3.6)	88.073.740	7,4	1.672.884	1,9	89.746.624	7,4	89.736.624	7,8	-10.000	
Tutela dei livelli essenziali di assistenza	87.990.740	7,4	1.672.884	1,9	89.663.624	7,4	89.653.624	7,8	-10.000	
Contributi per strutture sanitarie private	83.000	0,0	-	-	83.000	0,0	83.000	-	-	
Rapporti finanziari con Enti territoriali (3.7)	2.577.866	0,2	85.000	3,3	2.662.866	0,2	2.458.982	-	-203.884	
Concorso dello Stato per mobilità dei dipendenti pubblici	17.489	0,0	-	-	17.489	0,0	16.818	-	-671	
Compensazione differenze prezzo carburanti in zone di confine	25.000	0,0	-5.000	20,0	20.000	0,0	19.999	-	-	
Interventi di settore a favore delle Regioni	1.331.475	0,1	90.000	6,8	1.421.475	0,1	1.225.397	-	-196.078	

TABELLA N. 2 RISULTATI DI SPESA DELLA GESTIONE DI COMPETENZA PER MISSIONE/PROGRAMMA/AZIONE

MISSIONE/PROGRAMMA/AZIONE	PREVISIONI INIZIALI		VARIAZIONI (B)	%	PREVISIONI DEFINITIVE		IMPEGNI		DIFFERENZE (D-C)
	VALORI ASSOLUTI (A)	COMP. %			VALORI ASSOLUTI (C)	COMP. %	VALORI ASSOLUTI (D)	COMP. %	
Reintegro del minor gettito IRAP destinato alle Regioni sul costo del lavoro	384.673	0,0	-	-	384.673	0,0	384.673	-	-
Oneri finanziari su mutui contratti a carico dello Stato di prevalente interesse territoriale	209.700	0,0	-	-	209.700	0,0	207.738	-	-1.962
Rimborso quota capitale mutui con oneri a carico dello Stato di prevalente interesse territoriale	230.625	0,0	-	-	230.625	0,0	229.031	-	-1.594
Attuazione federalismo amministrativo	376.299	0,0	-	-	376.299	0,0	372.721	-	-3.577
Rimborso IVA per contratti di servizio di pubblico trasporto	2.605	0,0	-	-	2.605	0,0	2.605	-	-
Gestione dell'albo dei segretari comunali e provinciali (3.8)	38.812	0,0	2.067	5,3	40.880	0,0	23.948	-	-16.931
Spese di personale per il programma	32.289	0,0	2.067	6,4	34.357	0,0	19.434	-	-14.923
Gestione e assistenza del personale dell'Albo dei segretari comunali	19	0,0	-	-	19	0,0	1	-	-18
Albo segretari comunali	3.346	0,0	90	2,7	3.435	0,0	2.334	-	-1.102
Formazione specialistica dei dirigenti delle amministrazioni locali	3.158	0,0	-90	2,8	3.069	0,0	2.179	-	-890
Interventi e cooperazione istituzionale nei confronti delle autonomie locali (3.9)	74.907	0,0	17.471	23,3	92.378	0,0	74.021	-	-18.357
Spese di personale per il programma	30.477	0,0	2.271	7,5	32.748	0,0	20.818	-	-11.930
Servizi anagrafici, stato civile e formazione	7.174	0,0	29	0,4	7.203	0,0	4.262	-	-2.941
Servizi elettorali	6.308	0,0	6.146	97,4	12.454	0,0	12.160	-	-294
Supporto alle Amministrazioni sul territorio	175	0,0	82	46,6	256	0,0	231	-	-25
Gestione, assistenza e formazione della categoria dei segretari generali delle comunità montane e dei consorzi dei Comuni	-	-	5	-	5	0,0	5	-	-
Gestione della carta d'identità elettronica	30.773	0,0	8.939	29,0	39.712	0,0	36.544	-	-3.167
Elaborazione, quantificazione e assegnazione delle risorse finanziarie da attribuire agli enti locali (3.10)	15.232.485	1,3	1.589.039	10,4	16.821.523	1,4	16.760.916	1,5	-60.607
Spese di personale per il programma	5.348	0,0	417	7,8	5.766	0,0	3.197	-	-2.569

MIGLIAIA DI EURO

TABELLA N. 2 RISULTATI DI SPESA DELLA GESTIONE DI COMPETENZA PER MISSIONE/PROGRAMMA/AZIONE

MISSIONE/PROGRAMMA/AZIONE	MIGLIAIA DI EURO									
	PREVISIONI INIZIALI		VARIAZIONI	%	PREVISIONI DEFINITIVE		IMPEGNI		DIFFERENZE	
	VALORI ASSOLUTI (A)	COMP. %			VALORI ASSOLUTI (B)	(E/A)	VALORI ASSOLUTI (C)	COMP. %		VALORI ASSOLUTI (D)
Ripartizione risorse agli Enti Locali da devoluzione fiscalità	7.407.871	0,6	1.444.993	19,5	8.852.864	0,7	8.852.864	-	-	
Attribuzione risorse agli Enti Locali a compensazione di minori entrate da fiscalità	824.665	0,1	7.239	0,9	831.904	0,1	825.517	-6.387	-6.387	
Attribuzione contributi specifici in favore di determinati Enti Locali	3.810.145	0,3	128.836	3,4	3.938.981	0,3	3.923.922	-15.059	-15.059	
Ammortamento mutui per interventi specifici a favore degli Enti Locali	90.312	0,0	1.357	1,5	91.669	0,0	91.669	-	-	
Contributi a rimborso maggiori spese degli Enti Locali per contenimento tariffe servizi pubblici	18.372	0,0	205	1,1	18.577	0,0	18.577	-	-	
Anticipazioni per risanamento Enti Locali e contributi in conto interessi per operazioni di indebitamento	-	-	61	-	61	0,0	61	-	-	
Trasferimenti ai Comuni per il contrasto all'evasione fiscale e contributiva	12.000	0,0	-	-	12.000	0,0	3.060	-8.940	-8.940	
Supporto all'attività di elaborazione e assegnazione dei trasferimenti etariali	219	0,0	488	222,8	707	0,0	668	-40	-40	
Federalismo amministrativo	121	0,0	-	-	121	0,0	-	-121	-121	
Concorso dello Stato al finanziamento dei bilanci degli Enti Locali	2.783.432	0,2	5.442	0,2	2.788.874	0,2	2.761.382	-27.492	-27.492	
Contributi a Province e città metropolitane per interventi relativi alla viabilità e all'edilizia scolastica	280.000	0,0	-	-	280.000	0,0	280.000	-	-	
L'Italia in Europa e nel mondo (4)	91.179.738	7,7	-2.664.782	2,9	88.514.956	7,3	87.527.430	-987.526	-987.526	
Protocollo internazionale (4.1)	8.460	0,0	1.801	21,3	10.261	0,0	8.244	-2.018	-2.018	
Spese di personale per il programma	6.209	0,0	-106	1,7	6.103	0,0	4.406	-1.698	-1.698	
Visite ufficiali, eventi internazionali e rapporti con il corpo diplomatico-consolare	2.250	0,0	1.908	84,8	4.158	0,0	3.838	-320	-320	
Cooperazione allo sviluppo (4.2)	1.001.811	0,1	289.878	28,9	1.291.690	0,1	1.279.023	-12.667	-12.667	
Spese di personale per il programma	9.652	0,0	254	2,6	9.906	0,0	8.667	-1.239	-1.239	
Partecipazione italiana alla cooperazione allo sviluppo in ambito europeo e multilaterale	318.914	0,0	46	0,0	318.961	0,0	308.336	-10.624	-10.624	
Attività di indirizzo, valutazione e controllo della cooperazione allo sviluppo	2.640	0,0	238	9,0	2.878	0,0	2.074	-804	-804	

TABELLA N. 2 RISULTATI DI SPESA DELLA GESTIONE DI COMPETENZA PER MISSIONE/PROGRAMMA/AZIONE

MIGLIAIA DI EURO

MISSIONE/PROGRAMMA/AZIONE	PREVISIONI INIZIALI		VARIAZIONI (B)	%	PREVISIONI DEFINITIVE		IMPEGNI		DIFFERENZE (D-C)
	VALORI ASSOLUTI (A)	COMP. %			VALORI ASSOLUTI (C)	COMP. %	VALORI ASSOLUTI (D)	COMP. %	
Attuazione delle politiche di cooperazione mediante l'Agenzia italiana per la Cooperazione allo Sviluppo	670.605	0,1	289.340	43,1	959.945	0,1	959.945	-	-
Cooperazione economica e relazioni internazionali (4.4)	33.964	0,0	25.497	75,1	59.462	0,0	57.268	-	-2.194
Spese di personale per il programma	9.692	0,0	1.069	11,0	10.761	0,0	11.679	-	918
Cooperazione politica ed economica con i paesi e le organizzazioni regionali dell'Asia, dell'America Latina e dell'Africa subsahariana	3.658	0,0	24.428	667,8	28.086	0,0	27.102	-	-984
Cooperazione multilaterale in campo economico, commerciale e finanziario	20.615	0,0	-	-	20.615	0,0	18.487	-	-2.128
Promozione della pace e sicurezza internazionale (4.6)	479.687	0,0	41.846	8,7	521.533	0,0	516.062	-	-5.470
Spese di personale per il programma	16.787	0,0	-1.415	8,4	15.371	0,0	12.853	-	-2.519
Rapporti politici internazionali e diritti umani	460.906	0,0	-6.730	1,5	454.176	0,0	452.155	-	-2.022
Sicurezza, disarmo e processi di stabilizzazione nelle aree di crisi	1.994	0,0	49.991	2506,9	51.985	0,0	51.055	-	-930
Integrazione europea (4.7)	31.902	0,0	11.011	34,5	42.913	0,0	40.671	-	-2.242
Spese di personale per il programma	13.724	0,0	-70	0,5	13.654	0,0	11.494	-	-2.159
Politiche dell'Unione Europea	3.146	0,0	892	28,4	4.038	0,0	4.006	-	-31
Accordi economici e politiche di sviluppo con i Paesi dell'Europa	15.033	0,0	10.189	67,8	25.221	0,0	25.170	-	-51
Italiani nel mondo e politiche migratorie (4.8)	75.650	0,0	-8.301	11,0	67.349	0,0	63.620	-	-3.729
Spese di personale per il programma	9.041	0,0	-1.580	17,5	7.460	0,0	5.126	-	-2.334
Politiche e servizi per gli italiani nel mondo	3.164	0,0	3	0,1	3.167	0,0	3.048	-	-119
Cooperazione migratoria	63.445	0,0	-6.724	10,6	56.721	0,0	55.445	-	-1.276
Partecipazione italiana alle politiche di bilancio in ambito UE (4.10)	87.760.322	7,4	-3.164.921	3,6	84.595.401	7,0	83.759.435	7,3	-835.967
Partecipazione al bilancio UE	22.565.003	1,9	-2.540.000	11,3	20.025.003	1,6	19.307.148	1,7	-717.855
Attuazione delle politiche comunitarie in ambito nazionale	65.195.319	5,5	-624.921	1,0	64.570.398	5,3	64.452.287	5,6	-118.112

TABELLA N. 2 RISULTATI DI SPESA DELLA GESTIONE DI COMPETENZA PER MISSIONE/PROGRAMMA/AZIONE

MISSIONE/PROGRAMMA/AZIONE	MIGLIAIA DI EURO									
	PREVISIONI INIZIALI		VARIAZIONI	%	PREVISIONI DEFINITIVE		IMPEGNI		DIFFERENZE	
	VALORI ASSOLUTI (A)	COMP. %			VALORI ASSOLUTI (B)	COMP. %	VALORI ASSOLUTI (C)	COMP. %		VALORI ASSOLUTI (D)
Politica economica e finanziaria in ambito internazionale (4.11)	769.541	0,1	7.715	1,0	777.256	0,1	765.084	-	-12.172	
Politiche di cooperazione economica in ambito internazionale	5.848	0,0	7.495	128,2	13.344	0,0	12.523	-	-820	
Partecipazione a banche, fondi ed organismi internazionali	600.144	0,1	220	0,0	600.363	0,0	600.194	-	-169	
Cancellazione debito paesi poveri	163.549	0,0	-	-	163.549	0,0	152.367	-	-11.182	
Presenza dello Stato all'estero tramite le strutture diplomatico-consolari (4.12)	109.822	0,0	82.430	75,1	192.252	0,0	190.997	-	-1.255	
Spese di personale per il programma	3.022	0,0	-525	17,4	2.497	0,0	1.288	-	-1.208	
Funzionamento delle strutture diplomatico-consolari e attività istituzionali delle sedi all'estero	106.800	0,0	82.955	77,7	189.755	0,0	189.709	-	-46	
Rappresentanza all'estero e servizi ai cittadini e alle imprese (4.13)	705.753	0,1	37.874	5,4	743.627	0,1	657.989	-	-85.637	
Spese di personale per il programma all'estero	124.377	0,0	34.702	27,9	159.079	0,0	168.819	-	9.740	
Risorse connesse all'impiego di personale all'estero	579.404	0,0	1.402	0,2	580.806	0,0	486.015	-	-94.790	
Programmazione, distribuzione ed avvicendamento del personale in Italia e all'estero, servizi ed aggiornamento professionale	1.972	0,0	1.770	89,7	3.742	0,0	3.156	-	-586	
Coordinamento dell'Amministrazione in ambito internazionale (4.14)	19.204	0,0	3.518	18,3	22.722	0,0	18.546	-	-4.177	
Spese di personale per il programma	14.382	0,0	1.808	12,6	16.190	0,0	12.639	-	-3.551	
Programmazione e coordinamento dell'Amministrazione	2.270	0,0	527	23,2	2.797	0,0	2.580	-	-218	
Tutela dei connazionali nelle crisi internazionali	1.884	0,0	1.500	79,6	3.384	0,0	3.112	-	-272	
Attività di controllo e prevenzione dell'autorità nazionale - URMA	669	0,0	-317	47,4	352	0,0	216	-	-136	
Sicurezza delle strutture in Italia e all'estero e controlli ispettivi. (4.17)	4.691	0,0	4.337	92,5	9.029	0,0	6.842	-	-2.186	
Spese di personale per il programma	4.232	0,0	167	4,0	4.399	0,0	3.346	-	-1.053	
Sicurezza e controlli delle strutture dell'Amministrazione	459	0,0	4.170	908,1	4.629	0,0	3.496	-	-1.133	

TABELLA N. 2 RISULTATI DI SPESA DELLA GESTIONE DI COMPETENZA PER MISSIONE/PROGRAMMA/AZIONE

MISSIONE/PROGRAMMA/AZIONE	MIGLIAIA DI EURO									
	PREVISIONI INIZIALI		VARIAZIONI	%	PREVISIONI DEFINITIVE		IMPEGNI		DIFFERENZE	
	VALORI ASSOLUTI (A)	COMP. %			VALORI ASSOLUTI (C)	COMP. %	VALORI ASSOLUTI (D)	COMP. %		
Diplomazia pubblica e culturale (4.18)	178.931	0,0	2.532	1,4	181.462	0,0	163.649	-	-17.813	
Spese di personale per il programma	18.085	0,0	472	2,6	18.558	0,0	12.547	-	-6.011	
Promozione e diffusione della lingua e della cultura italiana all'estero	89.973	0,0	1.998	2,2	91.971	0,0	87.201	-	-4.770	
Risorse da destinare al personale in servizio presso le istituzioni scolastiche all'estero	67.858	0,0	-	-	67.858	0,0	61.138	-	-6.720	
Attività di pianificazione delle politiche	1.515	0,0	91	6,0	1.606	0,0	1.302	-	-304	
Comunicazione istituzionale e rapporti con i media	1.500	0,0	-30	2,0	1.470	0,0	1.462	-	-8	
Difesa e sicurezza del territorio (5)	27.540.445	2,3	1.233.726	4,5	28.774.171	2,4	27.878.130	2,4	-896.041	
Approntamento e impiego Carabinieri per la difesa e la sicurezza (5.1)	7.089.960	0,6	652.214	9,2	7.742.175	0,6	7.784.233	-	42.058	
Spese di personale per il programma	6.298.914	0,5	627.822	10,0	6.926.735	0,6	6.971.334	-	44.599	
Comando, pianificazione, coordinamento e controllo di vertice. Sostegno logistico e amministrativo	344.474	0,0	-17.423	5,1	327.052	0,0	326.391	-	-661	
Approntamento ed impiego delle unità operative per l'espletamento dei compiti militari e di polizia	108.918	0,0	21.277	19,5	130.195	0,0	130.134	-	-61	
Formazione ed addestramento del personale	15.870	0,0	2.572	16,2	18.442	0,0	18.400	-	-42	
Ammodernamento/Rinnovamento dello Strumento Operativo	259.319	0,0	-3.514	1,4	255.805	0,0	255.095	-	-710	
Gestione e assistenza del personale dell'Arma	59.361	0,0	2.164	3,6	61.525	0,0	60.458	-	-1.067	
Approntamento, impiego e ricondizionamento dei Comandi e Reparti dell'Arma dei Carabinieri per le missioni internazionali	3.104	0,0	19.316	622,2	22.420	0,0	22.420	-	-	
Approntamento e impiego delle forze terrestri (5.2)	5.919.020	0,5	945.835	16,0	6.864.856	0,6	6.619.488	-	-245.368	
Spese di personale per il programma	5.267.909	0,4	595.776	11,3	5.863.685	0,5	5.644.227	-	-219.458	
Comando, pianificazione, coordinamento e controllo di vertice delle forze terrestri	2.569	0,0	1.696	66,0	4.265	0,0	4.226	-	-39	
Approntamento ed impiego delle unità operative per l'espletamento dei compiti militari delle forze terrestri	8.480	0,0	3.918	46,2	12.398	0,0	11.923	-	-475	

TABELLA N. 2 RISULTATI DI SPESA DELLA GESTIONE DI COMPETENZA PER MISSIONE/PROGRAMMA/AZIONE

MISSIONE/PROGRAMMA/AZIONE	MIGLIAIA DI EURO									
	PREVISIONI INIZIALI		VARIAZIONI (B)	% (B/A)	PREVISIONI DEFINITIVE		IMPEGNI		DIFFERENZE (D-C)	
	VALORI ASSOLUTI (A)	COMP. % (A)			VALORI ASSOLUTI (C)	COMP. % (C)	VALORI ASSOLUTI (D)	COMP. % (D)		
Formazione militare del personale delle forze terrestri	15.909	0,0	3.012	18,9	18.921	0,0	17.885	-	-1.036	
Sostegno logistico e supporto territoriale delle forze terrestri	509.014	0,0	95.014	18,7	604.028	0,0	592.594	-	-11.434	
Approntamento, impiego e ricondizionamento dei Comandi e Reparti delle forze terrestri per le missioni internazionali	89.071	0,0	242.950	272,8	332.021	0,0	319.432	-	-12.589	
Gestione e assistenza per il personale delle forze terrestri	26.068	0,0	3.468	13,3	29.537	0,0	29.201	-	-336	
Approntamento e impiego delle forze marittime (5.3)	2.405.555	0,2	527.555	21,9	2.933.109	0,2	2.756.709	-	-176.401	
Spese di personale per il programma	2.041.075	0,2	297.243	14,6	2.338.318	0,2	2.168.289	-	-170.029	
Comando, pianificazione, coordinamento e controllo di vertice delle forze marittime	2.562	0,0	150	5,8	2.711	0,0	2.682	-	-29	
Approntamento ed impiego delle unità operative per l'espletamento dei compiti militari delle forze marittime	16.404	0,0	45.120	275,1	61.524	0,0	61.065	-	-459	
Formazione militare del personale delle forze marittime	12.317	0,0	728	5,9	13.045	0,0	12.907	-	-138	
Sostegno logistico e supporto territoriale delle forze marittime	244.118	0,0	24.155	9,9	268.273	0,0	266.995	-	-1.277	
Approntamento, impiego e ricondizionamento dei Comandi e Reparti delle forze marittime per le missioni internazionali	76.810	0,0	158.790	206,7	235.600	0,0	231.236	-	-4.364	
Gestione e assistenza del personale delle forze marittime	12.269	0,0	1.369	11,2	13.639	0,0	13.534	-	-105	
Approntamento e impiego delle forze aeree (5.4)	3.038.248	0,3	466.161	15,3	3.504.409	0,3	3.373.760	-	-130.649	
Spese di personale per il programma	2.587.803	0,2	214.447	8,3	2.802.249	0,2	2.685.875	-	-116.374	
Comando, pianificazione, coordinamento e controllo di vertice delle forze aeree	1.974	0,0	22	1,1	1.996	0,0	1.958	-	-38	
Approntamento ed impiego delle unità operative per l'espletamento dei compiti militari delle forze aeree	42.122	0,0	30.208	71,7	72.330	0,0	70.260	-	-2.070	
Formazione militare del personale delle forze aeree	29.152	0,0	6.274	21,5	35.426	0,0	33.694	-	-1.731	
Sostegno logistico e supporto territoriale delle forze aeree	245.449	0,0	45.244	18,4	290.694	0,0	284.039	-	-6.654	

TABELLA N. 2 RISULTATI DI SPESA DELLA GESTIONE DI COMPETENZA PER MISSIONE/PROGRAMMA/AZIONE

MISSIONE/PROGRAMMA/AZIONE	MIGLIAIA DI EURO									
	PREVISIONI INIZIALI		VARIAZIONI (B)	% (B/A)	PREVISIONI DEFINITIVE		IMPEGNI		DIFFERENZE (D-C)	
	VALORI ASSOLUTI (A)	COMP. %			VALORI ASSOLUTI (C)	COMP. %	VALORI ASSOLUTI (D)	COMP. %		
Trasporto aereo di Stato	38.012	0,0	-6.380	16,8	31.632	0,0	31.437	-	-194	
Approntamento, impiego e ricondizionamento dei Comandi e Reparti delle forze aeree per le missioni internazionali	86.040	0,0	162.433	188,8	248.473	0,0	245.959	-	-2.513	
Gestione e assistenza per il personale delle forze aeree	7.696	0,0	13.914	180,8	21.610	0,0	20.537	-	-1.073	
Pianificazione generale delle Forze Armate e approvvigionamenti militari (5.6)	6.649.287	0,6	51.280	0,8	6.700.566	0,6	6.355.134	-	-345.433	
Spese di personale per il programma	341.922	0,0	1.972	0,6	343.893	0,0	287.913	-	-55.981	
Formazione, aggiornamento, specializzazione e qualificazione del personale dell'Area interforze tecnico-amministrativa e tecnico-industriale	1.760	0,0	375	21,3	2.135	0,0	2.040	-	-95	
Ammodernamento, rinnovamento e sostegno delle capacità dello Strumento Militare	6.071.832	0,5	24.321	0,4	6.096.153	0,5	5.815.637	-	-280.516	
Pianificazione generale, direzione e coordinamento di vertice - area tecnico/amministrativa e tecnico/industriale	48.538	0,0	11.837	24,4	60.375	0,0	59.575	-	-800	
Approvvigionamenti comuni e sostegno logistico e supporto territoriale delle Forze Armate e dell'area tecnico amministrativa e tecnico-industriale	92.733	0,0	10.723	11,6	103.456	0,0	100.778	-	-2.678	
Ricerca tecnologica nel settore della difesa	60.681	0,0	328	0,5	61.009	0,0	57.343	-	-3.667	
Gestione e assistenza del personale dell'Area interforze tecnico-amministrativa e tecnico-industriale	31.821	0,0	1.723	5,4	33.544	0,0	31.848	-	-1.696	
Missioni internazionali (5.8)	1.547.476	0,1	-1.547.476	100,0	-	0,0	-	-	-	
Missioni internazionali	1.547.476	0,1	-1.547.476	100,0	-	-	-	-	-	
Approntamento e impiego dei Comandi e degli Enti interforze dell'Area tecnico/operativa (5.9)	890.899	0,1	138.156	15,5	1.029.056	0,1	988.807	-	-40.249	
Spese di personale per il programma	555.532	0,0	37.287	6,7	592.819	0,0	566.079	-	-26.740	
Comando, pianificazione, coordinamento e controllo di vertice interforze - area tecnico-operativa	1.642	0,0	411	25,0	2.052	0,0	1.813	-	-239	
Acquisizione e mantenimento delle qualifiche e della capacità operativa delle unità	33.994	0,0	-27.791	81,8	6.203	0,0	5.155	-	-1.048	

TABELLA N. 2 RISULTATI DI SPESA DELLA GESTIONE DI COMPETENZA PER MISSIONE/PROGRAMMA/AZIONE

MISSIONE/PROGRAMMA/AZIONE	MIGLIAIA DI EURO									
	PREVISIONI INIZIALI		VARIAZIONI	%	PREVISIONI DEFINITIVE		IMPEGNI		DIFFERENZE	
	VALORI ASSOLUTI (A)	COMP. %			VALORI ASSOLUTI (C)	COMP. %	VALORI ASSOLUTI (D)	COMP. %		
	(A)	COMP. %	(B)	(B/A)	(C)	COMP. %	(D)	(D-C)		
Formazione militare del personale dei Comandi e degli Enti interforze dell'Area tecnico-operativa	3.643	0,0	3.752	103,0	7.396	0,0	6.177	-1.218		
Sostegno logistico e supporto territoriale dei Comandi e degli Enti interforze dell'Area tecnico-operativa	152.331	0,0	37.891	24,9	190.222	0,0	183.574	-6.648		
Gestione e assistenza del personale dei Comandi e degli Enti interforze dell'Area tecnico-operativa	68.978	0,0	-44.768	64,9	24.210	0,0	23.908	-302		
Servizi generali e supporto alle missioni internazionali	74.780	0,0	131.374	175,7	206.154	0,0	202.100	-4.053		
Giustizia (6)	11.351.040	1,0	779.884	6,9	12.130.923	1,0	10.430.151	-1.700.773		
Amministrazione penitenziaria (6.1)	3.328.984	0,3	331.850	10,0	3.660.834	0,3	3.470.459	-190.376		
Spese di personale per il programma (personale amministrativo e magistrati)	258.747	0,0	30.836	11,9	289.583	0,0	226.053	-63.531		
Spese di personale per il programma (polizia penitenziaria)	2.063.852	0,2	236.082	11,4	2.299.933	0,2	2.244.701	-55.233		
Servizi tecnici e logistici connessi alla custodia delle persone detenute	304.959	0,0	46.992	15,4	351.951	0,0	347.065	-4.886		
Accoglienza, trattamento penitenziario e politiche di reinserimento delle persone sottoposte a misure giudiziarie	321.686	0,0	276	0,1	321.962	0,0	305.649	-16.313		
Realizzazione di nuove infrastrutture, potenziamento e ristrutturazione nell'ambito dell'edilizia carceraria	222.862	0,0	10.071	4,5	232.934	0,0	186.325	-46.608		
Supporto per l'erogazione dei servizi penitenziari	24.870	0,0	6.351	25,5	31.220	0,0	29.338	-1.882		
Gestione e assistenza del personale del programma Amministrazione penitenziaria	132.009	0,0	1.242	0,9	133.251	0,0	131.327	-1.924		
Giustizia civile e penale (6.2)	5.603.652	0,5	228.911	4,1	5.832.563	0,5	4.705.903	-1.126.660		
Spese di personale per il programma (personale civile)	2.264.910	0,2	312.922	13,8	2.577.832	0,2	1.979.024	-598.808		
Spese di personale per il programma (magistrati)	2.079.710	0,2	43.082	2,1	2.122.792	0,2	1.963.606	-159.186		
Attività di verbalizzazione atti processuali	35.600	0,0	288	0,8	35.888	0,0	34.923	-965		
Funzionamento della Scuola Superiore della Magistratura	13.336	0,0	269	2,0	13.605	0,0	13.605	-		

TABELLA N. 2 RISULTATI DI SPESA DELLA GESTIONE DI COMPETENZA PER MISSIONE/PROGRAMMA/AZIONE

MISSIONE/PROGRAMMA/AZIONE	MIGLIAIA DI EURO										
	PREVISIONI INIZIALI		VARIAZIONI	%	PREVISIONI DEFINITIVE		IMPEGNI		DIFFERENZE		
	VALORI ASSOLUTI (A)	COMP. %			VALORI ASSOLUTI (C)	COMP. %	VALORI ASSOLUTI (D)	COMP. %			
Funzionamento uffici giudiziari	1.035.186	0,1	47.051	4,5	1.082.237	0,1	714.744	-	-367.493		
Efficientamento del sistema giudiziario	174.910	0,0	-174.702	99,9	208	0,0	-	-	-208		
Giustizia minorile e di comunità' (6.3)	369.042	0,0	37.696	10,2	406.738	0,0	304.478	-	-102.260		
Spese di personale per il programma (personale amministrativo e magistrati)	205.330	0,0	24.682	12,0	230.013	0,0	161.885	-	-68.128		
Spese di personale per il programma (polizia penitenziaria)	75.985	0,0	2.052	2,7	78.037	0,0	58.478	-	-19.559		
Trattamento, interventi e politiche di reinserimento delle persone sottoposte a misure giudiziarie, attuazione provvedimenti autorità giudiziaria	49.377	0,0	5.344	10,8	54.721	0,0	44.056	-	-10.665		
Realizzazione di nuove infrastrutture, potenziamento e ristrutturazione per la giustizia minorile e di comunità	17.905	0,0	1.718	9,6	19.622	0,0	16.588	-	-3.034		
Supporto per l'erogazione dei servizi per la giustizia minorile e di comunità	18.232	0,0	3.530	19,4	21.762	0,0	21.066	-	-696		
Cooperazione internazionale in materia civile minorile	60	0,0	-	-	60	0,0	26	-	-33		
Gestione del personale per il programma Giustizia minorile e di comunità	2.153	0,0	370	17,2	2.523	0,0	2.378	-	-145		
Giustizia tributaria (6.5)	221.415	0,0	42.373	19,1	263.788	0,0	204.721	-	-59.067		
Spese di personale per il programma	103.154	0,0	40.142	38,9	143.296	0,0	110.912	-	-32.384		
Spese di personale per il programma (magistrati tributari)	10.135	0,0	-	-	10.135	0,0	-	-	-10.135		
Contenzioso tributario e Garanzia dei diritti del contribuente	108.126	0,0	2.231	2,1	110.357	0,0	93.809	-	-16.548		
Servizi di gestione amministrativa per l'attività giudiziaria (6.6)	1.275.115	0,1	28.472	2,2	1.303.587	0,1	1.150.243	-	-153.345		
Spese di personale per il programma (personale civile)	12.528	0,0	618	4,9	13.146	0,0	9.195	-	-3.951		
Spese di personale per il programma (magistrati)	7.175	0,0	-	-	7.175	0,0	6.121	-	-1.053		
Magistratura onoraria	225.787	0,0	-24.489	10,8	201.298	0,0	144.540	-	-56.758		
Supporto allo svolgimento dei procedimenti giudiziari attraverso le spese di giustizia	644.991	0,1	5.991	0,9	650.982	0,1	648.217	-	-2.765		

TABELLA N. 2 RISULTATI DI SPESA DELLA GESTIONE DI COMPETENZA PER MISSIONE/PROGRAMMA/AZIONE

MISSIONE/PROGRAMMA/AZIONE	MIGLIAIA DI EURO									
	PREVISIONI INIZIALI		VARIAZIONI	%	PREVISIONI DEFINITIVE		IMPEGNI		DIFFERENZE	
	VALORI ASSOLUTI (A)	COMP. %			VALORI ASSOLUTI (C)	COMP. %	VALORI ASSOLUTI (D)	COMP. %		
Supporto allo svolgimento dei procedimenti giudiziari attraverso intercettazioni	212.144	0,0	10.658	5,0	222.802	0,0	222.802	-	-	
Equa ripartizione in caso di violazione del termine ragionevole del processo	140.000	0,0	-17.728	12,7	122.272	0,0	100.418	-	-21.854	
Supporto all'erogazione dei servizi di giustizia	24.667	0,0	56.422	228,7	81.090	0,0	15.884	-	-65.206	
Cooperazione internazionale in materia civile e penale	2.962	0,0	-2.000	67,5	962	0,0	689	-	-273	
Abilitazione alla professione forense e accesso alla professione notarile	4.861	0,0	-1.000	20,6	3.861	0,0	2.377	-	-1.484	
Giustizia amministrativa (6.7)	206.257	0,0	37.740	18,3	243.997	0,0	243.984	-	-13	
Giustizia amministrativa	206.257	0,0	37.740	18,3	243.997	0,0	243.984	-	-13	
Autogoverno della magistratura (6.8)	32.500	0,0	-	0,0	32.500	0,0	32.500	-	-	
Garanzia dell'autonomia e indipendenza dell'ordine giudiziario	32.500	0,0	-	-	32.500	0,0	32.500	-	-	
Transizione digitale, analisi statistica e politiche di coesione (6.11)	314.074	0,0	72.841	23,2	386.915	0,0	317.864	-	-69.051	
Spese di personale per il programma (personale amministrativo e magistrati)	12.514	0,0	487	3,9	13.001	0,0	7.766	-	-5.236	
Supporto all'erogazione dei servizi del programma	1.256	0,0	50	4,0	1.306	0,0	1.075	-	-231	
Sviluppo degli strumenti di innovazione tecnologica in materia informatica e telematica per l'erogazione dei servizi di giustizia	300.304	0,0	72.304	24,1	372.608	0,0	309.024	-	-63.584	
Ordine pubblico e sicurezza (7)	13.306.394	1,1	901.552	6,8	14.207.946	1,2	12.819.994	1,1	-1.387.952	
Sicurezza democratica (7.4)	1.052.698	0,1	291.000	27,6	1.343.698	0,1	1.341.494	-	-2.204	
Sistema di informazione per la sicurezza della Repubblica	1.052.698	0,1	291.000	27,6	1.343.698	0,1	1.341.494	-	-2.204	
Concorso della Guardia di Finanza alla sicurezza interna e esterna del Paese (7.5)	1.756.411	0,1	169.558	9,7	1.925.969	0,2	1.826.590	-	-99.379	
Spese di personale per il programma	1.369.844	0,1	158.880	11,6	1.528.724	0,1	1.475.263	-	-53.461	
Gestione e assistenza del personale del Corpo della Guardia di Finanza	1.448	0,0	-	-	1.448	0,0	1.255	-	-193	

TABELLA N. 2 RISULTATI DI SPESA DELLA GESTIONE DI COMPETENZA PER MISSIONE/PROGRAMMA/AZIONE

MISSIONE/PROGRAMMA/AZIONE	MIGLIAIA DI EURO										DIFFERENZE (D-C)
	PREVISIONI INIZIALI		VARIAZIONI (B)	% (B/A)	PREVISIONI DEFINITIVE		IMPEGNI		COMP. %	COMP. %	
	VALORI ASSOLUTI (A)	COMP. %			VALORI ASSOLUTI (C)	COMP. %	VALORI ASSOLUTI (D)	COMP. %			
Contrasto alla criminalità, operazioni di polizia aereo marittima, ambientale e di tutela del patrimonio artistico	46.149	0,0	180	0,4	46.329	0,0	46.085	-	-244		
Sicurezza pubblica, controllo del territorio e tutela dell'ordine pubblico	111.324	0,0	9.814	8,8	121.138	0,0	119.580	-	-1.559		
Reclutamento, specializzazione e qualificazione a supporto dell'ordine pubblico, della sicurezza e del controllo del territorio ed a contrasto alla criminalità	2.029	0,0	37	1,8	2.066	0,0	2.039	-	-27		
Investimenti finalizzati al miglioramento e ammodernamento delle strutture, dei mezzi e delle dotazioni	225.616	0,0	648	0,3	226.264	0,0	182.368	-	-43.896		
Sicurezza e controllo nei mari, nei porti e sulle coste (7.7)	916.039	0,1	67.244	7,3	983.282	0,1	932.823	-	-50.459		
Spese di personale per il programma (personale militare)	670.305	0,1	48.302	7,2	718.607	0,1	680.853	-	-37.754		
Spese di personale per il programma (personale civile)	16.446	0,0	1.203	7,3	17.648	0,0	12.668	-	-4.981		
Gestione ed assistenza del personale del Corpo delle Capitanerie di porto	659	0,0	526	79,7	1.185	0,0	1.101	-	-84		
Trattamenti provvisori di pensione	9.280	0,0	-	-	9.280	0,0	7.800	-	-1.480		
Controllo e vigilanza a tutela delle coste, del mare e delle sue risorse	47.201	0,0	13.417	28,4	60.619	0,0	58.239	-	-2.380		
Salvaguardia della vita umana in mare	55.190	0,0	6.440	11,7	61.630	0,0	61.403	-	-227		
Sicurezza e controllo della navigazione	20.875	0,0	-31	0,1	20.845	0,0	20.697	-	-147		
Potenziamento relativo alla componente aeronavale e dei sistemi di telecomunicazione del Corpo delle Capitanerie di porto	96.081	0,0	-2.612	2,7	93.469	0,0	90.063	-	-3.406		
Contrasto al crimine, tutela dell'ordine e della sicurezza pubblica (7.8)	8.375.750	0,7	540.649	6,5	8.916.400	0,7	7.790.158	-	-1.126.242		
Spese di personale per il programma (personale civile)	438.994	0,0	27.767	6,3	466.761	0,0	344.335	-	-122.426		
Spese di personale per il programma (Polizia di Stato)	6.251.446	0,5	483.603	7,7	6.735.049	0,6	6.453.606	-	-281.443		
Gestione e assistenza del personale della Polizia di Stato	18.742	0,0	1.020	5,4	19.763	0,0	16.446	-	-3.317		

TABELLA N. 2 RISULTATI DI SPESA DELLA GESTIONE DI COMPETENZA PER MISSIONE/PROGRAMMA/AZIONE

MISSIONE/PROGRAMMA/AZIONE	MIGLIAIA DI EURO									
	PREVISIONI INIZIALI		VARIAZIONI (B)	% (B/A)	PREVISIONI DEFINITIVE		IMPEGNI		DIFFERENZE (D-C)	
	VALORI ASSOLUTI (A)	COMP. % (A)			VALORI ASSOLUTI (C)	COMP. % (C)	VALORI ASSOLUTI (D)	COMP. % (D)		
Soccorso civile (8)	5.020.010	0,4	2.702.448	53,8	7.722.458	0,6	7.488.687	0,7	-233.772	
Gestione del sistema nazionale di difesa civile (8.2)	6.915	0,0	255	3,7	7.170	0,0	6.276	-	-894	
Spese di personale per il programma	1.710	0,0	255	14,9	1.965	0,0	1.319	-	-646	
Attività di difesa civile	2.883	0,0	30	1,0	2.913	0,0	2.826	-	-86	
Assistenza alle popolazioni in occasione di pubbliche calamità	2.322	0,0	-30	1,3	2.292	0,0	2.131	-	-162	
Prevenzione dal rischio e soccorso pubblico (8.3)	2.980.503	0,3	502.192	16,8	3.482.696	0,3	3.254.234	-	-228.462	
Spese di personale per il programma (personale civile)	20.554	0,0	2.783	13,5	23.337	0,0	17.113	-	-6.224	
Spese di personale per il programma (Corpo Nazionale dei Vigili del Fuoco)	2.072.401	0,2	435.838	21,0	2.508.239	0,2	2.350.830	-	-157.409	
Gestione e assistenza del personale dei Vigili del Fuoco	14.796	0,0	138	0,9	14.934	0,0	13.595	-	-1.339	
Gestione del soccorso pubblico	272.914	0,0	28.240	10,3	301.154	0,0	284.980	-	-16.174	
Servizi di prevenzione incendi e di vigilanza antincendio	489	0,0	802	164,1	1.291	0,0	1.177	-	-114	
Prevenzione e contrasto dei rischi non convenzionali e funzionamento della rete nazionale per il rilevamento della ricaduta radioattiva	9.914	0,0	1.902	19,2	11.816	0,0	11.776	-	-40	
Concorso della flotta aerea del Corpo Nazionale dei Vigili del Fuoco alla lotta attiva agli incendi boschivi	94.731	0,0	12.329	13,0	107.061	0,0	106.997	-	-64	
Formazione ed addestramento dei Vigili del Fuoco	11.427	0,0	1.703	15,3	12.831	0,0	12.814	-	-17	
Ammodernamento e potenziamento dei Vigili del Fuoco	468.577	0,0	12.621	2,7	481.198	0,0	434.138	-	-47.061	
Speciali elargizioni in favore delle vittime del dovere e delle famiglie dei Vigili del Fuoco	15.000	0,0	5.835	38,9	20.835	0,0	20.815	-	-20	
Interventi per pubbliche calamità' (8.4)	1.275.021	0,1	1.593.983	125,0	2.869.003	0,2	2.865.520	-	-3.483	
Sostegno alla ricostruzione	1.114.021	0,1	1.593.983	143,1	2.708.003	0,2	2.704.520	-	-3.483	
Prevenzione rischio sismico	161.000	0,0	-	-	161.000	0,0	161.000	-	-	

TABELLA N. 2 RISULTATI DI SPESA DELLA GESTIONE DI COMPETENZA PER MISSIONE/PROGRAMMA/AZIONE

MISSIONE/PROGRAMMA/AZIONE	MIGLIAIA DI EURO									
	PREVISIONI INIZIALI		VARIAZIONI	% (E/A)	PREVISIONI DEFINITIVE		IMPEGNI		DIFFERENZE (D-C)	
	VALORI ASSOLUTI (A)	COMP. %			VALORI ASSOLUTI (C)	COMP. %	VALORI ASSOLUTI (D)	COMP. %		
Protezione civile (8.5)	757.571	0,1	606.018	80,0	1.363.589	0,1	1.362.656	-	-933	
Coordinamento del sistema di protezione civile	134.529	0,0	20.024	14,9	154.553	0,0	154.553	-	-	
Protezione civile di primo intervento	593.183	0,1	585.994	98,8	1.179.177	0,1	1.179.177	-	-	
Interventi per emergenze diverse da calamità naturali	6.159	0,0	-	-	6.159	0,0	6.159	-	-	
Ammortamento mutui e prestiti obbligazionari attivati a seguito di calamità naturali	23.700	0,0	-	-	23.700	0,0	22.767	-	-933	
Interventi infrastrutturali di prima emergenza derivante da dissesto idrogeologico	-	-	-	-	-	-	-	-	-	
Agricoltura, politiche agroalimentari e pesca (9)	2.474.996	0,2	167.742	6,8	2.642.738	0,2	2.573.563	0,2	-69.176	
Politiche europee ed internazionali e dello sviluppo rurale (9.2)	1.391.477	0,1	142.257	10,2	1.533.733	0,1	1.514.731	-	-19.002	
Spese di personale per il programma	11.932	0,0	3.452	28,9	15.384	0,0	12.011	-	-3.373	
Partecipazione ai processi decisionali per gli accordi internazionali e per la politica agricola comune e azioni di sostegno ai mercati	11.466	0,0	719	6,3	12.185	0,0	11.070	-	-1.115	
Politiche del sistema agricolo a livello nazionale ed internazionale per il settore dello sviluppo rurale e supporto per gli investimenti produttivi in agricoltura	391.752	0,0	400	0,1	392.152	0,0	391.835	-	-318	
Piano irriguo nazionale	231.327	0,0	6.480	2,8	237.807	0,0	224.422	-	-13.384	
Tutela settore agricolo a seguito di avversità climatiche, salvaguardia della biodiversità e del patrimonio genetico vegetale, servizio fitosanitario e contrasto epizootie	72.839	0,0	22.728	31,2	95.567	0,0	94.924	-	-643	
Promozione della ricerca nel settore agricolo agroalimentare e rurale, miglioramento genetico vegetale	136.934	0,0	5.478	4,0	142.412	0,0	142.362	-	-50	
Rilancio settore zootecnico e miglioramento genetico del bestiame	28.327	0,0	3.000	10,6	31.327	0,0	31.207	-	-120	
Distribuzione di derrate alimentari alle persone indigenti e progetti contro gli sprechi alimentari	506.900	0,0	100.000	19,7	606.900	0,0	606.900	-	-	
Vigilanza, prevenzione e repressione frodi nel settore agricolo, agroalimentare, agroindustriale e forestale (9.5)	71.789	0,0	9.832	13,7	81.621	0,0	60.198	-	-21.423	

TABELLA N. 2 RISULTATI DI SPESA DELLA GESTIONE DI COMPETENZA PER MISSIONE/PROGRAMMA/AZIONE

MISSIONE/PROGRAMMA/AZIONE	MIGLIAIA DI EURO									
	PREVISIONI INIZIALI		VARIAZIONI	%	PREVISIONI DEFINITIVE		IMPEGNI		DIFFERENZE	
	VALORI ASSOLUTI (A)	COMP. %			VALORI ASSOLUTI (B)	(B/A)	VALORI ASSOLUTI (C)	COMP. %		VALORI ASSOLUTI (D)
Spese di personale per il programma	53.233	0,0	7.972	15,0	61.205	0,0	45.218	-	-15.987	
Prevenzione e repressione delle frodi e tutela della qualità dei prodotti agroalimentari	7.965	0,0	726	9,1	8.691	0,0	5.789	-	-2.902	
Analisi di laboratorio ed attività di ricerca e sperimentazione analitica per il contrasto alle frodi agroalimentari	9.081	0,0	850	9,4	9.931	0,0	7.397	-	-2.534	
Azione anti frode svolta dal Comando dei Carabinieri Politiche Agricole a tutela del comparto agroalimentare per la corretta destinazione dei finanziamenti UE e la sicurezza alimentare	1.509	0,0	285	18,8	1.794	0,0	1.794	-	-	
Politiche competitive, della qualità' agroalimentare, della pesca, dell'ippica e mezzi tecnici di produzione (9.6)	1.011.731	0,1	15.654	1,5	1.027.385	0,1	998.634	-	-28.751	
Spese di personale per il programma	16.948	0,0	4.212	24,8	21.160	0,0	15.334	-	-5.826	
Interventi a favore del settore pesca e acquacoltura	60.233	0,0	-3.507	5,8	56.726	0,0	44.778	-	-11.948	
Competitività delle filiere agroalimentari, sviluppo delle imprese e della cooperazione per la valorizzazione del sistema agroalimentare italiano	750.886	0,1	5.625	0,7	756.511	0,1	748.092	-	-8.419	
Sviluppo del sistema informativo agricolo nazionale	21.057	0,0	6.016	28,6	27.074	0,0	26.800	-	-274	
Interventi a favore del settore ippico	162.606	0,0	3.308	2,0	165.914	0,0	163.630	-	-2.284	
Energia e diversificazione delle fonti energetiche (10)	20.369.443	1,7	-2.185.802	10,7	18.183.640	1,5	17.402.819	1,5	-780.822	
Promozione dell'efficienza energetica, delle energie rinnovabili e regolamentazione del mercato energetico (10.7)	20.020.722	1,7	-2.224.849	11,1	17.795.873	1,5	17.023.114	1,5	-772.759	
Spese di personale per il programma	7.845	0,0	652	8,3	8.497	0,0	5.795	-	-2.702	
Iniziativa per la decarbonizzazione, regolamentazione delle modalità di incentivazione dell'efficienza energetica e delle fonti rinnovabili	19.998.855	1,7	-2.266.917	11,3	17.731.938	1,5	16.961.975	1,5	-769.963	
Regolamentazione e sviluppo della concorrenza sui mercati energetici; promozione dello sviluppo economico nelle regioni interessate dalle estrazioni di idrocarburi e sostenibilità di tali attività	-	-	-	-	-	-	-	-	-	
Interventi per la mobilità sostenibile e per l'efficiamento e il risparmio energetico	4.650	0,0	39.034	839,4	43.684	0,0	43.596	-	-88	

TABELLA N. 2 RISULTATI DI SPESA DELLA GESTIONE DI COMPETENZA PER MISSIONE/PROGRAMMA/AZIONE

MISSIONE/PROGRAMMA/AZIONE	MIGLIAIA DI EURO									
	PREVISIONI INIZIALI		VARIAZIONI	%	PREVISIONI DEFINITIVE		IMPEGNI		DIFFERENZE	
	VALORI ASSOLUTI (A)	COMP. %			VALORI ASSOLUTI (B)	(B/A)	VALORI ASSOLUTI (C)	COMP. %		VALORI ASSOLUTI (D)
Interventi per il contrasto ai cambiamenti climatici	9.372	0,0	2.381	25,4	11.753	0,0	11.747	-	-6	
Innovazione, reti energetiche, sicurezza in ambito energetico e di georisorse (10.8)	348.721	0,0	39.047	11,2	387.768	0,0	379.705	-	-8.063	
Spese di personale per il programma	7.248	0,0	628	8,7	7.876	0,0	5.534	-	-2.342	
Sviluppo infrastrutture e sicurezza dei sistemi elettrico, gas e petrolio; controllo delle attività su georisorse e materie prime strategiche	50.736	0,0	38.420	75,7	89.155	0,0	83.666	-	-5.489	
Ricerca sulle tecnologie sostenibili in ambito energetico e ambientale	290.736	0,0	-	-	290.736	0,0	290.505	-	-231	
Competitività e sviluppo delle imprese (11)	35.518.910	3,0	17.525.699	49,3	53.044.609	4,4	52.257.700	4,6	-786.909	
Promozione e attuazione di politiche di sviluppo, competitività e innovazione, di responsabilità sociale d'impresa e movimento cooperativo (11.5)	5.886.785	0,5	6.543	0,1	5.893.328	0,5	5.851.531	-	-41.797	
Spese di personale per il programma	6.880	0,0	1.206	17,5	8.086	0,0	5.511	-	-2.575	
Promozione delle PMI, delle start up, della responsabilità sociale e del movimento cooperativo	3.374	0,0	2.000	59,3	5.374	0,0	4.966	-	-408	
Politica industriale e politiche per la competitività	5.876.531	0,5	3.338	0,1	5.879.868	0,5	5.841.055	-	-38.814	
Vigilanza sul sistema cooperativo e sulle società (11.6)	19.413	0,0	24.159	124,4	43.571	0,0	40.167	-	-3.405	
Spese di personale per il programma	8.954	0,0	1.169	13,1	10.123	0,0	7.092	-	-3.031	
Vigilanza sulle società fiduciarie e di revisione, sul sistema cooperativo e registro delle imprese	9.113	0,0	21.143	232,0	30.256	0,0	29.903	-	-353	
Gestione delle procedure di liquidazione coatta amministrativa di enti cooperativi e società fiduciarie	1.346	0,0	1.847	137,2	3.193	0,0	3.172	-	-21	
Incentivazione del sistema produttivo (11.7)	10.171.648	0,9	506.243	5,0	10.677.891	0,9	10.531.954	-	-145.937	
Spese di personale per il programma	10.751	0,0	2.512	23,4	13.263	0,0	9.454	-	-3.810	
Finanziamenti agevolati, contributi in c/interessi e in c/capitale, per lo sviluppo delle imprese	4.573.196	0,4	503.704	11,0	5.076.900	0,4	4.946.914	-	-129.986	
Garanzie e sostegno al credito alle PMI	5.587.700	0,5	27	0,0	5.587.727	0,5	5.575.586	-	-12.142	
Incentivi alle imprese per interventi di sostegno (11.8)	1.868.795	0,2	1.245.899	66,7	3.114.694	0,3	3.011.768	-	-102.927	

TABELLA N. 2 RISULTATI DI SPESA DELLA GESTIONE DI COMPETENZA PER MISSIONE/PROGRAMMA/AZIONE

MISSIONE/PROGRAMMA/AZIONE	MIGLIAIA DI EURO									
	PREVISIONI INIZIALI		VARIAZIONI (B)	%	PREVISIONI DEFINITIVE		IMPEGNI		DIFFERENZE (D-C)	
	VALORI ASSOLUTI (A)	COMP. %			VALORI ASSOLUTI (C)	COMP. %	VALORI ASSOLUTI (D)	COMP. %		
Agevolazioni sui finanziamenti alle imprese concessi sul FRI	115.000	0,0	-	-	115.000	0,0	12.073	-	-102.927	
Garanzie assunte dallo Stato	109.518	0,0	-	-	109.518	0,0	109.518	-	-	
Sostegno finanziario al sistema produttivo interno e sviluppo della cooperazione	1.644.277	0,1	1.245.899	75,8	2.890.176	0,2	2.890.176	-	-	
Interventi di sostegno tramite il sistema della fiscalità' (11.9)	15.032.113	1,3	15.373.599	102,3	30.405.712	2,5	30.212.950	2,6	-192.762	
Settore agricolo	181.100	0,0	-5.000	2,8	176.100	0,0	176.100	-	-	
Settore cinema, musica, arti, cultura e editoria	227.470	0,0	378.530	166,4	606.000	0,0	606.000	-	-	
Ricerca e sviluppo	553.300	0,0	-	-	553.300	0,0	553.300	-	-	
Attività manifatturiere	67.975	0,0	-	-	67.975	0,0	67.975	-	-	
Ricostruzione di imprese danneggiate da eventi sismici	818.200	0,1	-	-	818.200	0,1	818.200	-	-	
Sospensione versamenti tributari a favore delle popolazioni colpite da calamità naturali	19.660	0,0	-	-	19.660	0,0	-	-	-19.660	
Agevolazioni fiscali a favore di particolari aree territoriali	1.677.200	0,1	100	0,0	1.677.300	0,1	1.677.300	-	-	
Settore dell'autotrasporto	1.190.120	0,1	-15.731	1,3	1.174.389	0,1	1.029.287	-	-145.102	
Settore creditizio e bancario	3.920.000	0,3	-40.000	1,0	3.880.000	0,3	3.880.000	-	-	
Agevolazioni fiscali a favore di imprese	268.800	0,0	1.000	0,4	269.800	0,0	244.800	-	-25.000	
Riduzione cuneo fiscale	4.315.960	0,4	54.700	1,3	4.370.660	0,4	4.370.660	-	-	
Agevolazioni fiscali per la crescita economica	3.000	0,0	-	-	3.000	0,0	-	-	-3.000	
incentivi fiscali per gli interventi di efficienza energetica e rischio sismico	1.789.328	0,2	15.000.000	838,3	16.789.328	1,4	16.789.328	1,5	-	
Lotta alla contraffazione e tutela della proprietà industriale (11.10)	93.555	0,0	37.986	40,6	131.541	0,0	122.578	-	-8.963	
Spese di personale per il programma	13.572	0,0	-1.646	12,1	11.925	0,0	6.386	-	-5.540	
Tutela, incentivazione e valorizzazione della proprietà industriale e contrasto dei fenomeni contraffattivi	37.283	0,0	36.623	98,2	73.907	0,0	71.084	-	-2.823	

TABELLA N. 2 RISULTATI DI SPESA DELLA GESTIONE DI COMPETENZA PER MISSIONE/PROGRAMMA/AZIONE

MISSIONE/PROGRAMMA/AZIONE	MIGLIAIA DI EURO									
	PREVISIONI INIZIALI		VARIAZIONI	%	PREVISIONI DEFINITIVE		IMPEGNI		DIFFERENZE	
	VALORI ASSOLUTI (A)	COMP. %			VALORI ASSOLUTI (B)	(E/A)	VALORI ASSOLUTI (C)	COMP. %		VALORI ASSOLUTI (D)
Spese di personale per il programma	155.745	0,0	12.393	8,0	168.138	0,0	124.153	-	-43.985	
Regolamentazione della circolazione stradale e servizi di motorizzazione	154.412	0,0	25.799	16,7	180.211	0,0	170.647	-	-9.564	
Interventi per la sicurezza stradale	64.926	0,0	5.058	7,8	69.984	0,0	67.298	-	-2.686	
Autotrasporto ed intermodalita' (13.2)	529.137	0,0	3.951	0,7	533.088	0,0	528.632	-	-4.456	
Spese di personale per il programma	5.792	0,0	496	8,6	6.288	0,0	5.234	-	-1.054	
Sistemi e servizi di trasporto intermodale	151.721	0,0	557	0,4	152.278	0,0	152.253	-	-25	
Interventi in materia di autotrasporto	371.624	0,0	2.898	0,8	374.522	0,0	371.145	-	-3.377	
Sviluppo e sicurezza del trasporto aereo (13.4)	66.780	0,0	22.416	33,6	89.196	0,0	86.358	-	-2.839	
Spese di personale per il programma	2.369	0,0	262	11,1	2.631	0,0	2.229	-	-403	
Sicurezza e vigilanza nel trasporto aereo	64.411	0,0	22.154	34,4	86.565	0,0	84.129	-	-2.436	
Sistemi ferroviari, sviluppo e sicurezza del trasporto ferroviario (13.5)	1.093.716	0,1	-4.519	0,4	1.089.197	0,1	866.926	-	-222.271	
Spese di personale per il programma	3.246	0,0	380	11,7	3.626	0,0	3.949	-	324	
Interventi sulle infrastrutture ferroviarie	998.845	0,1	-4.898	0,5	993.947	0,1	834.165	-	-159.782	
Interventi per la sicurezza e la vigilanza ferroviaria e delle infrastrutture stradali e autostradali	91.625	0,0	-	-	91.625	0,0	28.812	-	-62.813	
Sviluppo e sicurezza della mobilita' locale (13.6)	8.033.967	0,7	765.154	9,5	8.799.121	0,7	8.799.678	-	557	
Spese di personale per il programma	3.994	0,0	419	10,5	4.412	0,0	5.075	-	663	
Concorso dello Stato al trasporto pubblico locale	5.818.680	0,5	762.510	13,1	6.581.190	0,5	6.581.117	-	-73	
Interventi a favore delle linee metropolitane	2.111.126	0,2	1.526	0,1	2.112.652	0,2	2.112.631	-	-20	
Interventi a favore di ferrovie in concessione ed in gestione governativa	100.167	0,0	700	0,7	100.867	0,0	100.854	-	-13	
Sostegno allo sviluppo del trasporto (13.8)	5.150.904	0,4	1.184.901	23,0	6.335.805	0,5	6.335.718	-	-87	
Contratto di servizio per il sistema di controllo del traffico aereo	4.419	0,0	-	-	4.419	0,0	4.419	-	-	

TABELLA N. 2 RISULTATI DI SPESA DELLA GESTIONE DI COMPETENZA PER MISSIONE/PROGRAMMA/AZIONE

MISSIONE/PROGRAMMA/AZIONE	MIGLIAIA DI EURO									
	PREVISIONI INIZIALI		VARIAZIONI	%	PREVISIONI DEFINITIVE		IMPEGNI		DIFFERENZE	
	VALORI ASSOLUTI (A)	COMP. %			VALORI ASSOLUTI (B)	COMP. %	VALORI ASSOLUTI (C)	COMP. %		VALORI ASSOLUTI (D)
Contratto di servizio e di programma per il trasporto ferroviario	5.146.485	0,4	1.184.901	23,0	6.331.386	0,5	6.331.299	-	-87	
Sviluppo e sicurezza della navigazione e del trasporto marittimo e per vie d'acqua interne (13.9)	1.307.815	0,1	53.655	4,1	1.361.469	0,1	1.350.972	-	-10.498	
Spese di personale per il programma	8.749	0,0	734	8,4	9.483	0,0	8.219	-	-1.264	
Sviluppo e sicurezza della navigazione e del trasporto marittimo	240.983	0,0	-18.726	7,8	222.257	0,0	219.462	-	-2.796	
Sviluppo e sicurezza della navigazione e del trasporto per le vie d'acqua interne	62.982	0,0	-665	1,1	62.317	0,0	62.200	-	-117	
Infrastrutture portuali	990.090	0,1	71.311	7,2	1.061.402	0,1	1.055.093	-	-6.309	
Interventi per l'industria navalmeccanica	5.011	0,0	1.000	20,0	6.011	0,0	5.998	-	-12	
Infrastrutture pubbliche e logistica (14)	8.214.761	0,7	549.533	6,7	8.764.294	0,7	8.513.373	0,7	-250.921	
Sistemi idrici e idraulici (14.5)	374.022	0,0	14.826	4,0	388.848	0,0	184.471	-	-204.377	
Spese di personale per il programma	9.321	0,0	892	9,6	10.213	0,0	7.641	-	-2.572	
Interventi nel settore idrico	5.547	0,0	4.163	75,1	9.711	0,0	8.165	-	-1.546	
Interventi in materia di dighe	359.153	0,0	9.771	2,7	368.924	0,0	168.665	-	-200.259	
Opere pubbliche e infrastrutture (14.8)	905.000	0,1	-40.000	4,4	865.000	0,1	865.000	-	-	
Sostegno alle Regioni per la realizzazione di opere per l'edilizia sanitaria	905.000	0,1	-40.000	4,4	865.000	0,1	865.000	-	-	
Sicurezza, vigilanza e regolamentazione in materia di opere pubbliche e delle costruzioni (14.9)	11.571	0,0	1.442	12,5	13.013	0,0	12.432	-	-581	
Spese di personale per il programma	5.726	0,0	636	11,1	6.362	0,0	7.514	-	1.152	
Supporto tecnico-scientifico, amministrativo e di certificazione in materia di opere pubbliche	5.845	0,0	806	13,8	6.652	0,0	4.918	-	-1.733	
Edilizia statale ed interventi speciali e per pubbliche calamita' (14.10)	2.902.815	0,2	45.954	1,6	2.948.769	0,2	2.923.938	-	-24.831	
Spese di personale per il programma	79.736	0,0	6.160	7,7	85.896	0,0	70.094	-	-15.802	
Opere di preminente interesse nazionale	1.657.960	0,1	9.828	0,6	1.667.788	0,1	1.662.435	-	-5.353	
Interventi di edilizia pubblica e riqualificazione del territorio	828.907	0,1	28.246	3,4	857.152	0,1	856.652	-	-501	

TABELLA N. 2 RISULTATI DI SPESA DELLA GESTIONE DI COMPETENZA PER MISSIONE/PROGRAMMA/AZIONE

MISSIONE/PROGRAMMA/AZIONE	MIGLIAIA DI EURO									
	PREVISIONI INIZIALI		VARIAZIONI (B)	% (B/A)	PREVISIONI DEFINITIVE		IMPEGNI		DIFFERENZE (D-C)	
	VALORI ASSOLUTI (A)	COMP. % (A)			VALORI ASSOLUTI (C)	COMP. % (C)	VALORI ASSOLUTI (D)	COMP. % (D)		
Salvaguardia di Venezia e della sua laguna	129.716	0,0	-4.939	3,8	124.776	0,0	121.602	-	-3.175	
Accordi internazionali e grandi eventi	68.119	0,0	-	-	68.119	0,0	68.118	-	-	
Interventi di ricostruzione a seguito di eventi calamitosi	16.681	0,0	207	1,2	16.888	0,0	16.888	-	-	
Infrastrutture carcerarie	37.424	0,0	6.453	17,2	43.876	0,0	43.876	-	-	
Realizzazione del sistema MOSE	84.272	0,0	-	-	84.272	0,0	84.272	-	-	
Pianificazione strategica di settore e sistemi stradali e autostradali (14.11)	4.021.354	0,3	527.310	13,1	4.548.664	0,4	4.527.532	-	-21.132	
Spese di personale per il programma	24.991	0,0	1.801	7,2	26.792	0,0	16.993	-	-9.799	
Infrastrutture stradali e autostradali in gestione ANAS e relative intermodalità	1.261.894	0,1	208.856	16,6	1.470.750	0,1	1.470.563	-	-187	
Infrastrutture autostradali in concessione	461.170	0,0	183.979	39,9	645.149	0,1	634.106	-	-11.044	
Contributi per la realizzazione di opere viarie	1.705.757	0,1	6.423	0,4	1.712.180	0,1	1.712.180	-	-	
Interventi per la realizzazione di itinerari turistici ciclo-pedonali	62.227	0,0	-	-	62.227	0,0	62.227	-	-	
Sviluppo del territorio, progetti internazionali e infrastrutture per la mobilità sostenibile	505.316	0,0	126.251	25,0	631.567	0,1	631.465	-	-102	
Comunicazioni (15)	1.092.651	0,1	45.029	4,1	1.137.680	0,1	1.098.426	0,1	-39.254	
Servizi postali (15.3)	262.400	0,0	-	0,0	262.400	0,0	262.400	-	-	
Garanzia del servizio postale	262.400	0,0	-	-	262.400	0,0	262.400	-	-	
Sostegno al pluralismo dell'informazione (15.4)	460.455	0,0	-60.408	13,1	400.047	0,0	397.415	-	-2.632	
Sostegno al pluralismo dell'informazione	460.455	0,0	-60.408	13,1	400.047	0,0	397.415	-	-2.632	
Pianificazione, regolamentazione tecnica e valorizzazione dello spettro radio (15.5)	16.650	0,0	3.755	22,6	20.406	0,0	11.420	-	-8.985	
Spese di personale per il programma	10.420	0,0	-276	2,6	10.144	0,0	5.785	-	-4.359	
Pianificazione, gestione e regolamentazione, in ambito nazionale ed internazionale, dello spettro radio, controllo tecnico delle comunicazioni elettroniche e radiodiffusione	6.230	0,0	4.031	64,7	10.261	0,0	5.635	-	-4.626	

TABELLA N. 2 RISULTATI DI SPESA DELLA GESTIONE DI COMPETENZA PER MISSIONE/PROGRAMMA/AZIONE

MISSIONE/PROGRAMMA/AZIONE	MIGLIAIA DI EURO									
	PREVISIONI INIZIALI		VARIAZIONI	%	PREVISIONI DEFINITIVE		IMPEGNI		DIFFERENZE	
	VALORI ASSOLUTI (A)	COMP. %			VALORI ASSOLUTI (B)	COMP. % (E/A)	VALORI ASSOLUTI (C)	COMP. % (D)		VALORI ASSOLUTI (D)
Servizi di Comunicazione Elettronica, di Radiodiffusione e Postali (15.8)	308.379	0,0	91.470	29,7	399.849	0,0	386.201	-	-13.648	
Spese di personale per il programma	13.544	0,0	-227	1,7	13.317	0,0	8.009	-	-5.308	
Sostegno finanziario all'emittenza radio televisiva anche in ambito locale	67.453	0,0	83.437	123,7	150.891	0,0	148.999	-	-1.892	
Regolamentazione e gestione delle comunicazioni elettroniche e cooperazione internazionale in campo postale	227.382	0,0	8.260	3,6	235.642	0,0	229.193	-	-6.449	
Attività territoriali in materia di comunicazioni e di vigilanza sui mercati e sui prodotti (15.9)	44.767	0,0	10.212	22,8	54.978	0,0	40.990	-	-13.988	
Spese di personale per il programma	35.752	0,0	10.122	28,3	45.875	0,0	34.518	-	-11.356	
Rilascio di titoli abilitativi, vigilanza, controllo ispettivo - anche in conto terzi - in materia di comunicazioni, coordinamento sportelli territoriali per l'utenza	9.015	0,0	89	1,0	9.104	0,0	6.472	-	-2.632	
Commercio internazionale ed internazionalizzazione del sistema produttivo (16)	530.387	0,0	5.475	1,0	535.862	0,0	523.572	0,0	-12.290	
Sostegno all'internazionalizzazione delle imprese e promozione del made in Italy (16.5)	530.387	0,0	5.475	1,0	535.862	0,0	523.572	-	-12.290	
Spese di personale per il programma	11.657	0,0	-1.599	13,7	10.058	0,0	6.675	-	-3.383	
Agenzia per la promozione all'estero e l'internazionalizzazione delle imprese italiane	249.517	0,0	6.615	2,7	256.131	0,0	254.631	-	-1.500	
Internazionalizzazione del sistema produttivo e cooperazione scientifica e tecnologica in ambito internazionale	269.213	0,0	-341	0,1	268.873	0,0	261.465	-	-7.407	
Piano straordinario del Made in Italy	-	-	800	-	800	0,0	800	-	-	
Ricerca e innovazione (17)	4.999.290	0,4	217.545	4,4	5.216.835	0,4	5.185.457	0,5	-31.377	
Ricerca educazione e formazione in materia di beni e attività culturali (17.4)	145.664	0,0	10.135	7,0	155.800	0,0	146.458	-	-9.342	
Spese di personale per il programma	23.644	0,0	4.483	19,0	28.127	0,0	19.836	-	-8.291	
Ricerca nel settore del restauro e della conservazione dei beni culturali degli istituti centrali	4.315	0,0	300	7,0	4.615	0,0	4.615	-	-	

TABELLA N. 2 RISULTATI DI SPESA DELLA GESTIONE DI COMPETENZA PER MISSIONE/PROGRAMMA/AZIONE

MISSIONE/PROGRAMMA/AZIONE	MIGLIAIA DI EURO										DIFFERENZE (D-C)
	PREVISIONI INIZIALI		VARIAZIONI (B)	% (B/A)	PREVISIONI DEFINITIVE		IMPEGNI		COMP. %	COMP. %	
	VALORI ASSOLUTI (A)	COMP. %			VALORI ASSOLUTI (C)	COMP. %	VALORI ASSOLUTI (D)	COMP. %			
Studi, ricerche e nuove tecnologie per la conoscenza, la catalogazione, la digitalizzazione, la conservazione e il restauro del patrimonio culturale	12.574	0,0	71	0,6	12.646	0,0	12.276	-	-369		
Attività di formazione del personale ed educazione al patrimonio culturale	3.657	0,0	531	14,5	4.188	0,0	4.073	-	-115		
Sostegno alle attività scientifiche e di ricerca delle istituzioni culturali	101.474	0,0	4.750	4,7	106.224	0,0	105.658	-	-566		
Ricerca di base e applicata (17.15)	1.745.069	0,1	-	0,0	1.745.069	0,1	1.745.069	-	-		
Potenziamento ricerca scientifica e tecnologica	1.745.069	0,1	-	-	1.745.069	0,1	1.745.069	-	-		
Ricerca, innovazione, tecnologie e servizi per lo sviluppo delle comunicazioni e della società dell'informazione (17.18)	11.771	0,0	-745	6,3	11.026	0,0	8.272	-	-2.755		
Spese di personale per il programma	5.409	0,0	1.858	34,3	7.266	0,0	4.928	-	-2.339		
Ricerca, sperimentazioni e servizi per le comunicazioni, nuove tecnologie e sicurezza informatica	6.363	0,0	-2.603	40,9	3.760	0,0	3.344	-	-416		
Ricerca per il settore della sanità pubblica (17.20)	426.722	0,0	90.338	21,2	517.060	0,0	516.023	-	-1.037		
Spese di personale per il programma	4.748	0,0	794	16,7	5.543	0,0	4.647	-	-896		
Promozione e sviluppo della ricerca sanitaria	413.444	0,0	89.549	21,7	502.993	0,0	502.858	-	-135		
Trasferimenti per il funzionamento degli enti vigilati e contributi ad altri organismi	8.530	0,0	-6	0,1	8.524	0,0	8.519	-	-6		
Ricerca per il settore zooprofilattico (17.21)	34.718	0,0	412	1,2	35.130	0,0	34.688	-	-443		
Spese di personale per il programma	1.415	0,0	95	6,7	1.510	0,0	1.067	-	-442		
Promozione e sviluppo della ricerca per il settore zooprofilattico	33.303	0,0	318	1,0	33.621	0,0	33.620	-	-		
Ricerca scientifica e tecnologica di base e applicata (17.22)	2.635.345	0,2	117.405	4,5	2.752.750	0,2	2.734.948	-	-17.801		
Spese di personale per il programma	5.687	0,0	416	7,3	6.103	0,0	3.994	-	-2.108		
Interventi integrati di ricerca e sviluppo	81.282	0,0	543	0,7	81.826	0,0	75.324	-	-6.502		

TABELLA N. 2 RISULTATI DI SPESA DELLA GESTIONE DI COMPETENZA PER MISSIONE/PROGRAMMA/AZIONE

MISSIONE/PROGRAMMA/AZIONE	MIGLIAIA DI EURO									
	PREVISIONI INIZIALI		VARIAZIONI	%	PREVISIONI DEFINITIVE		IMPEGNI		DIFFERENZE	
	VALORI ASSOLUTI (A)	COMP. %			VALORI ASSOLUTI (B)	COMP. % (E/A)	VALORI ASSOLUTI (C)	COMP. % (D)		VALORI ASSOLUTI (D)
Contributi alle attività di ricerca degli enti pubblici e privati	2.370.440	0,2	-15.693	0,7	2.354.746	0,2	2.345.656	-	-9.090	
Interventi di sostegno alla ricerca pubblica	177.936	0,0	132.139	74,3	310.075	0,0	309.974	-	-101	
Sviluppo sostenibile e tutela del territorio e dell'ambiente (18)	4.330.216	0,4	225.951	5,2	4.556.167	0,4	3.603.010	0,3	-953.156	
Vigilanza, prevenzione e repressione in ambito ambientale (18.8)	28.445	0,0	1.002	3,5	29.447	0,0	29.403	-	-44	
Spese di personale per il programma (Comando dei Carabinieri)	24.083	0,0	-	-	24.083	0,0	24.083	-	-	
Vigilanza del Comando Carabinieri Tutela dell'Ambiente	4.362	0,0	1.002	23,0	5.363	0,0	5.320	-	-44	
Tutela e gestione delle risorse idriche e del territorio e prevenzione del rischio idrogeologico (18.12)	785.081	0,1	58.315	7,4	843.396	0,1	836.736	-	-6.660	
Spese di personale per il programma	3.693	0,0	686	18,6	4.380	0,0	2.818	-	-1.562	
Interventi per l'uso efficiente delle risorse idriche, per la tutela quali-quantitativa delle acque e per il servizio idrico integrato	142.844	0,0	5	0,0	142.849	0,0	141.508	-	-1.341	
Protezione e difesa del suolo, tutela dell'assetto idrogeologico	600.132	0,1	55.124	9,2	655.256	0,1	651.500	-	-3.757	
Finanziamenti per le Autorità di bacino	38.411	0,0	2.500	6,5	40.911	0,0	40.911	-	-	
Tutela, conservazione e valorizzazione della fauna e della flora, salvaguardia della biodiversità, e dell'ecosistema marino (18.13)	331.427	0,0	14.837	4,5	346.265	0,0	335.125	-	-11.140	
Spese di personale per il programma	6.305	0,0	589	9,3	6.894	0,0	4.064	-	-2.830	
Tutela del mare e interventi operativi di prevenzione e contrasto agli inquinamenti da idrocarburi e sostanze assimilate	54.608	0,0	6.118	11,2	60.726	0,0	57.082	-	-3.644	
Tutela e valorizzazione della biodiversità e controllo del commercio di specie a rischio di estinzione - (CITES)	12.335	0,0	321	2,6	12.657	0,0	10.585	-	-2.072	
Tutela, valorizzazione e gestione delle aree naturali protette e dei patrimoni naturalistici	134.316	0,0	6.471	4,8	140.787	0,0	139.232	-	-1.555	
Controllo organismi geneticamente modificati (O.G.M.) e valutazione delle sostanze chimiche	2.043	0,0	230	11,3	2.273	0,0	1.235	-	-1.039	

TABELLA N. 2 RISULTATI DI SPESA DELLA GESTIONE DI COMPETENZA PER MISSIONE/PROGRAMMA/AZIONE

MISSIONE/PROGRAMMA/AZIONE	MIGLIAIA DI EURO									
	PREVISIONI INIZIALI		VARIAZIONI	%	PREVISIONI DEFINITIVE		IMPEGNI		DIFFERENZE	
	VALORI ASSOLUTI (A)	COMP. %			VALORI ASSOLUTI (B)	(B/A)	VALORI ASSOLUTI (C)	COMP. %		VALORI ASSOLUTI (D)
Finanziamento della ricerca nel settore ambientale	121.821	0,0	1.107	0,9	122.928	0,0	122.928	-	-	
Sostegno allo sviluppo sostenibile (18.14)	1.430.000	0,1	8.767	0,6	1.438.767	0,1	583.767	-	-855.000	
Sostegno allo sviluppo di politiche ambientali	1.430.000	0,1	8.767	0,6	1.438.767	0,1	583.767	-	-855.000	
Promozione dell'economia circolare e gestione dei rifiuti e interventi per lo sviluppo sostenibile (18.15)	46.686	0,0	30.603	65,6	77.289	0,0	71.891	-	-5.398	
Spese di personale per il programma	3.540	0,0	305	8,6	3.845	0,0	2.071	-	-1.774	
Interventi per la promozione dell'economia circolare e politiche di gestione dei rifiuti	37.248	0,0	30.298	81,3	67.546	0,0	64.102	-	-3.444	
Interventi a livello nazionale di promozione dello sviluppo sostenibile	5.898	0,0	-	-	5.898	0,0	5.718	-	-180	
Approntamento e impiego Carabinieri per la tutela forestale, ambientale e agroalimentare (18.17)	506.054	0,0	57.538	11,4	563.592	0,0	542.571	-	-21.021	
Spese di personale per il programma	466.038	0,0	46.028	9,9	512.066	0,0	492.019	-	-20.047	
Gestione e assistenza del personale dei Carabinieri per la tutela forestale, ambientale e agroalimentare	6.509	0,0	1.426	21,9	7.935	0,0	7.758	-	-176	
Prevenzione e repressione dei reati agro-ambientali e sicurezza alimentare	2.658	0,0	360	13,5	3.018	0,0	3.016	-	-2	
Controllo del territorio per il contrasto ai reati in danno all'ambiente, alla fauna e alla flora	8.837	0,0	4.446	50,3	13.283	0,0	12.968	-	-315	
Protezione del territorio e contrasto all'aggressione degli ecosistemi agro-forestali	8.795	0,0	405	4,6	9.200	0,0	8.921	-	-278	
Salvaguardia della biodiversità anche in attuazione di convenzioni internazionali, tutela e gestione delle aree naturali protette, educazione e monitoraggio ambientale	13.217	0,0	4.873	36,9	18.090	0,0	17.888	-	-202	
Tutela e valorizzazione dei territori rurali, montani e forestali (18.18)	39.654	0,0	1.385	3,5	41.040	0,0	40.569	-	-471	
Spese di personale per il programma	2.622	0,0	929	35,4	3.551	0,0	3.235	-	-316	
Politiche forestali, tutela e valorizzazione dei prodotti forestali e certificazione CITES	35.446	0,0	456	1,3	35.902	0,0	35.820	-	-82	
Politiche di tutela e valorizzazione dei territori rurali, montani e forestali	1.586	0,0	-	-	1.586	0,0	1.514	-	-73	

TABELLA N. 2 RISULTATI DI SPESA DELLA GESTIONE DI COMPETENZA PER MISSIONE/PROGRAMMA/AZIONE

MIGLIAIA DI EURO

MISSIONE/PROGRAMMA/AZIONE	PREVISIONI INIZIALI		VARIAZIONI (B)	%	PREVISIONI DEFINITIVE		IMPEGNI		DIFFERENZE (D-C)
	VALORI ASSOLUTI (A)	COMP. %			VALORI ASSOLUTI (C)	COMP. %	VALORI ASSOLUTI (D)	COMP. %	
Prevenzione e risanamento del danno ambientale e bonifiche (18.19)	43.582	0,0	12.983	29,8	56.565	0,0	52.408	-	-4.157
Spese di personale per il programma	2.384	0,0	609	25,6	2.993	0,0	2.243	-	-750
Accertamento e risarcimento in materia di danno ambientale	95	0,0	229	241,0	323	0,0	318	-	-5
Interventi di risanamento ambientale e bonifiche	41.104	0,0	12.145	29,5	53.248	0,0	49.847	-	-3.401
Attività internazionale e comunitaria per la transizione ecologica (18.20)	897.416	0,1	12.384	1,4	909.801	0,1	904.818	-	-4.982
Spese di personale per il programma	2.252	0,0	208	9,2	2.460	0,0	762	-	-1.698
Attuazione accordi e impegni internazionali e comunitari	890.692	0,1	176	0,0	890.868	0,1	887.778	-	-3.090
Cooperazione internazionale	4.473	0,0	12.000	268,3	16.473	0,0	16.279	-	-194
Valutazioni e autorizzazioni ambientali e interventi per la qualità dell'aria e prevenzione e riduzione dell'inquinamento (18.21)	197.350	0,0	27.722	14,0	225.072	0,0	196.983	-	-28.089
Spese di personale per il programma	5.360	0,0	442	8,2	5.802	0,0	2.782	-	-3.021
Verifiche di compatibilità ambientale e rilascio delle autorizzazioni	19.822	0,0	868	4,4	20.690	0,0	15.735	-	-4.955
Prevenzione e riduzione dell'inquinamento acustico ed elettromagnetico	357	0,0	22.429	6287,3	22.786	0,0	22.708	-	-78
Prevenzione e riduzione dell'inquinamento atmosferico	171.811	0,0	3.983	2,3	175.795	0,0	155.758	-	-20.036
Coordinamento delle attività connesse al PNR in materia del territorio e dell'ambiente (18.22)	24.519	0,0	415	1,7	24.934	0,0	8.740	-	-16.195
Spese di personale per il programma	9.905	0,0	415	4,2	10.320	0,0	3.653	-	-6.667
Coordinamento, gestione, monitoraggio, rendicontazione e controllo dell'attuazione dei progetti connessi al PNR	14.614	0,0	-	-	14.614	0,0	5.086	-	-9.528
Casa e assetto urbanistico (19)	1.053.455	0,1	38.012	3,6	1.091.467	0,1	1.089.489	0,1	-1.979
Politiche abitative e riqualificazione periferie (19.1)	530.000	0,0	-	0,0	530.000	0,0	530.000	-	-
Politiche abitative	450.000	0,0	-	-	450.000	0,0	450.000	-	-

TABELLA N. 2 RISULTATI DI SPESA DELLA GESTIONE DI COMPETENZA PER MISSIONE/PROGRAMMA/AZIONE

MIGLIAIA DI EURO

MISSIONE/PROGRAMMA/AZIONE	PREVISIONI INIZIALI		VARIAZIONI (B)	%	PREVISIONI DEFINITIVE		IMPEGNI		DIFFERENZE (D-C)
	VALORI ASSOLUTI (A)	COMP. %			VALORI ASSOLUTI (C)	COMP. %	VALORI ASSOLUTI (D)	COMP. %	
Riqualificazione periferie e aree urbane degradate	80.000	0,0	-	-	80.000	0,0	80.000	-	-
Politiche abitative, urbane e territoriali (19.2)	523.455	0,0	38.012	7,3	561.467	0,0	559.489	-	-1.979
Spese di personale per il programma	4.380	0,0	586	13,4	4.966	0,0	6.342	-	1.376
Edilizia residenziale sociale	506.442	0,0	7.989	1,6	514.432	0,0	511.116	-	-3.316
Interventi e misure per la riduzione del disagio abitativo	12.633	0,0	29.437	233,0	42.069	0,0	42.031	-	-39
Tutela della salute (20)	2.807.987	0,2	348.823	12,4	3.156.810	0,3	2.853.041	0,2	-303.769
Prevenzione e promozione della salute umana ed assistenza sanitaria al personale navigante e aeronavigante (20.1)	1.004.166	0,1	55.475	5,5	1.060.136	0,1	1.014.039	-	-46.098
Spese di personale per il programma	46.890	0,0	7.778	16,6	54.668	0,0	45.391	-	-9.277
Sorveglianza, prevenzione e controllo delle malattie a tutela della salute	919.252	0,1	38.050	4,1	957.303	0,1	925.598	-	-31.705
Organizzazione e coordinamento delle reti a tutela della salute (in materia di trasfusioni, trapianti, cecità ed altro)	16.559	0,0	10.024	60,5	26.584	0,0	25.312	-	-1.272
Controllo sul doping e tutela della salute nelle attività sportive	960	0,0	-	-	960	0,0	406	-	-554
Assistenza sanitaria al personale navigante	21.000	0,0	-378	1,8	20.622	0,0	17.333	-	-3.289
Sanita' pubblica veterinaria (20.2)	48.170	0,0	9.686	20,1	57.856	0,0	46.095	-	-11.761
Spese di personale per il programma	40.347	0,0	5.767	14,3	46.115	0,0	36.628	-	-9.487
Sorveglianza epidemiologica, prevenzione, controllo ed eradicazione delle malattie animali	7.581	0,0	3.926	51,8	11.507	0,0	9.252	-	-2.255
Benessere e alimentazione animale, sorveglianza sul farmaco veterinario	242	0,0	-7	2,9	235	0,0	215	-	-19
Programmazione del Servizio Sanitario Nazionale per l'erogazione dei Livelli Essenziali di Assistenza (20.3)	705.317	0,1	246.048	34,9	951.366	0,1	931.651	-	-19.715
Spese di personale per il programma	7.313	0,0	2.239	30,6	9.552	0,0	8.448	-	-1.103
Programmazione, coordinamento e monitoraggio del Sistema sanitario nazionale e verifica e monitoraggio dei livelli essenziali di assistenza	539.857	0,0	3.794	0,7	543.651	0,0	537.830	-	-5.821

TABELLA N. 2 RISULTATI DI SPESA DELLA GESTIONE DI COMPETENZA PER MISSIONE/PROGRAMMA/AZIONE

MISSIONE/PROGRAMMA/AZIONE	MIGLIAIA DI EURO									
	PREVISIONI INIZIALI		VARIAZIONI (B)	% (B/A)	PREVISIONI DEFINITIVE		IMPEGNI		DIFFERENZE (D-C)	
	VALORI ASSOLUTI (A)	COMP. % (A)			VALORI ASSOLUTI (C)	COMP. % (C)	VALORI ASSOLUTI (D)	COMP. % (D)		
Assistenza sanitaria in ambito europeo e internazionale	158.147	0,0	240.016	151,8	398.163	0,0	385.372	-	-12.791	
Regolamentazione e vigilanza in materia di prodotti farmaceutici ed altri prodotti sanitari ad uso umano (20.4)	14.315	0,0	3.331	23,3	17.645	0,0	15.971	-	-1.674	
Spese di personale per il programma	8.994	0,0	1.577	17,5	10.571	0,0	8.913	-	-1.658	
Sorveglianza e vigilanza del mercato di dispositivi medici, prodotti farmaceutici e altri prodotti sanitari ad uso umano	5.321	0,0	1.753	33,0	7.074	0,0	7.058	-	-16	
Vigilanza, prevenzione e repressione nel settore sanitario (20.5)	12.951	0,0	978	7,5	13.929	0,0	12.883	-	-1.046	
Spese di personale del programma (Comando dei Carabinieri)	6.487	0,0	174	2,7	6.662	0,0	6.487	-	-174	
Vigilanza nel settore sanitario svolta dai Nuclei Antisofisticazioni e Sanità dell'Arma dei Carabinieri	6.464	0,0	803	12,4	7.267	0,0	6.396	-	-871	
Comunicazione e promozione per la tutela della salute umana e della sanità pubblica veterinaria e attività e coordinamento in ambito internazionale (20.6)	27.749	0,0	6.565	23,7	34.314	0,0	25.763	-	-8.551	
Spese di personale per il programma	4.594	0,0	1.568	34,1	6.162	0,0	5.049	-	-1.113	
Promozione di interventi di informazione, comunicazione ed educazione per la tutela della salute (in materia di trapianti, alcool, droghe, AIDS, sterilità ed altro)	3.118	0,0	4.897	157,0	8.015	0,0	4.866	-	-3.149	
Promozione delle relazioni internazionali bilaterali e dei rapporti con gli organismi europei ed internazionali	20.037	0,0	100	0,5	20.137	0,0	15.848	-	-4.289	
Vigilanza sugli enti e sicurezza delle cure (20.7)	925.120	0,1	18.491	2,0	943.611	0,1	738.647	-	-204.963	
Spese di personale per il programma	6.521	0,0	1.453	22,3	7.974	0,0	6.973	-	-1.001	
Attività di vigilanza e trasferimenti per il funzionamento e per le attività degli enti vigilati	290.868	0,0	17.052	5,9	307.920	0,0	305.101	-	-2.819	
Indennizzi e risarcimenti a soggetti danneggiati da trasfusioni, emoderivati e vaccinazioni obbligatorie. Accertamenti medico-legali	627.731	0,1	-14	0,0	627.717	0,1	426.573	-	-201.144	
Sicurezza degli alimenti e nutrizione (20.8)	21.770	0,0	2.228	10,2	23.998	0,0	20.517	-	-3.481	

TABELLA N. 2 RISULTATI DI SPESA DELLA GESTIONE DI COMPETENZA PER MISSIONE/PROGRAMMA/AZIONE

MIGLIAIA DI EURO

MISSIONE/PROGRAMMA/AZIONE	PREVISIONI INIZIALI		VARIAZIONI (B)	% (E/A)	PREVISIONI DEFINITIVE		IMPEGNI		DIFFERENZE (D-C)
	VALORI ASSOLUTI (A)	COMP. % (A)			VALORI ASSOLUTI (C)	COMP. % (C)	VALORI ASSOLUTI (D)	COMP. % (D)	
Spese di personale per il programma	12.314	0,0	1.632	13,3	13.946	0,0	11.296	-	-2.650
Misure atte a migliorare la qualità nutrizionale degli alimenti e a fronteggiare le allergie e le intolleranze alimentari	6.317	0,0	17	0,3	6.334	0,0	5.903	-	-430
Sorveglianza e controllo sanitario delle produzioni e della commercializzazione degli alimenti	3.139	0,0	579	18,5	3.719	0,0	3.317	-	-401
Attività' consultiva per la tutela della salute (20.9)	4.150	0,0	492	11,9	4.643	0,0	3.364	-	-1.279
Spese di personale per il programma	3.714	0,0	494	13,3	4.208	0,0	3.090	-	-1.117
Supporto all'attività consultiva per la tutela della salute	436	0,0	-1	0,3	435	0,0	273	-	-162
Sistemi informativi per la tutela della salute e il governo del Servizio Sanitario Nazionale (20.10)	24.540	0,0	3.078	12,5	27.618	0,0	26.685	-	-933
Spese di personale per il programma	3.796	0,0	1.474	38,8	5.271	0,0	4.663	-	-608
Sviluppo, funzionamento e gestione dei sistemi informativi volti alla tutela della salute e analisi e divulgazione delle informazioni per la valutazione dello stato sanitario del Paese	20.743	0,0	1.603	7,7	22.347	0,0	22.022	-	-325
Regolamentazione e vigilanza delle professioni sanitarie (20.11)	9.559	0,0	1.661	17,4	11.220	0,0	10.482	-	-738
Spese di personale per il programma	5.042	0,0	1.676	33,2	6.718	0,0	5.995	-	-723
Attività di regolamentazione, vigilanza e riconoscimento nell'ambito della disciplina delle professioni sanitarie	4.518	0,0	-16	0,3	4.502	0,0	4.487	-	-16
Coordinamento generale in materia di tutela della salute, innovazione e politiche internazionali (20.12)	9.684	0,0	791	8,2	10.475	0,0	6.945	-	-3.530
Spese di personale per il programma	8.619	0,0	819	9,5	9.438	0,0	6.383	-	-3.055
Coordinamento degli uffici e delle attività del Ministero, delle relazioni europee e internazionali	1.065	0,0	-28	2,6	1.037	0,0	562	-	-475
Tutela e valorizzazione dei beni e attività' culturali e paesaggistici (21)	3.553.946	0,3	-207.357	5,8	3.346.588	0,3	2.836.669	0,2	-509.919
Sostegno, valorizzazione e tutela del settore dello spettacolo dal vivo (21.2)	524.709	0,0	40.680	7,8	565.390	0,0	550.537	-	-14.852

TABELLA N. 2 RISULTATI DI SPESA DELLA GESTIONE DI COMPETENZA PER MISSIONE/PROGRAMMA/AZIONE

MISSIONE/PROGRAMMA/AZIONE	MIGLIAIA DI EURO									
	PREVISIONI INIZIALI		VARIAZIONI	%	PREVISIONI DEFINITIVE		IMPEGNI		DIFFERENZE	
	VALORI ASSOLUTI (A)	COMP. %			VALORI ASSOLUTI (B)	COMP. % (E/A)	VALORI ASSOLUTI (C)	COMP. % (D)		VALORI ASSOLUTI (D)
Spese di personale per il programma	3.835	0,0	670	17,5	4.505	0,0	3.400	-1.106		
Sostegno allo spettacolo dal vivo di carattere lirico - sinfonico	280.674	0,0	-8.788	3,1	271.886	0,0	271.786	-100		
Sostegno allo spettacolo dal vivo di carattere musicale	120.218	0,0	3.860	3,2	124.077	0,0	117.134	-6.943		
Sostegno allo spettacolo dal vivo di carattere teatrale di prosa	87.187	0,0	35.026	40,2	122.214	0,0	117.464	-4.750		
Sostegno allo spettacolo dal vivo di danza	13.665	0,0	7.732	56,6	21.397	0,0	20.639	-758		
Sostegno alle attività circensi	8.847	0,0	807	9,1	9.654	0,0	9.654	-		
Promozione dello spettacolo dal vivo	10.283	0,0	1.374	13,4	11.656	0,0	10.460	-1.196		
Vigilanza, prevenzione e repressione in materia di patrimonio culturale (21.5)	10.348	0,0	500	4,8	10.848	0,0	10.848	-		
Spese di personale per il programma	7.740	0,0	-	-	7.740	0,0	7.740	-		
Vigilanza, prevenzione e repressione in materia di patrimonio culturale svolte dall'Arma dei Carabinieri	2.608	0,0	500	19,2	3.108	0,0	3.108	-		
Tutela dei beni archeologici (21.6)	72.601	0,0	5.571	7,7	78.171	0,0	52.323	-25.848		
Spese di personale per il programma	59.642	0,0	3.346	5,6	62.988	0,0	40.180	-22.808		
Tutela e salvaguardia dei beni archeologici	10.429	0,0	1.175	11,3	11.603	0,0	9.102	-2.501		
Promozione e valorizzazione del patrimonio archeologico	2.530	0,0	1.050	41,5	3.580	0,0	3.041	-538		
Tutela e valorizzazione dei beni archivistici (21.9)	184.069	0,0	21.038	11,4	205.107	0,0	178.060	-27.047		
Spese di personale per il programma	86.286	0,0	19.401	22,5	105.687	0,0	79.426	-26.261		
Tutela, conservazione e gestione del patrimonio archivistico	89.345	0,0	923	1,0	90.267	0,0	90.146	-122		
Acquisizione, fruizione, divulgazione, promozione e valorizzazione del patrimonio archivistico	6.551	0,0	714	10,9	7.265	0,0	6.743	-522		
Coordinamento dei sistemi informativi archivistici e Sistema Archivistico Nazionale	1.888	0,0	-	-	1.888	0,0	1.746	-141		
Tutela e valorizzazione dei beni librari, promozione e sostegno del libro e dell'editoria (21.10)	136.447	0,0	14.362	10,5	150.810	0,0	130.196	-20.613		

TABELLA N. 2 RISULTATI DI SPESA DELLA GESTIONE DI COMPETENZA PER MISSIONE/PROGRAMMA/AZIONE

MISSIONE/PROGRAMMA/AZIONE	MIGLIAIA DI EURO									
	PREVISIONI INIZIALI		VARIAZIONI (B)	% (B/A)	PREVISIONI DEFINITIVE		IMPEGNI		DIFFERENZE (D-C)	
	VALORI ASSOLUTI (A)	COMP. % (A)			VALORI ASSOLUTI (C)	COMP. % (C)	VALORI ASSOLUTI (D)	COMP. % (D)		
Spese di personale per il programma	54.750	0,0	11.197	20,5	65.947	0,0	48.443	-	-17.504	
Acquisizione, catalogazione e digitalizzazione del patrimonio librario	35.978	0,0	-	-	35.978	0,0	35.978	-	-	
Conservazione, fruizione e valorizzazione del patrimonio librario	27.595	0,0	2.465	8,9	30.060	0,0	26.968	-	-3.093	
Promozione del libro, sostegno ai prodotti editoriali a elevato contenuto culturale e attuazione della legge sul diritto d'autore	18.124	0,0	700	3,9	18.824	0,0	18.807	-	-17	
Tutela delle belle arti e tutela e valorizzazione del paesaggio (21.12)	159.424	0,0	46.731	29,3	206.155	0,0	167.028	-	-39.127	
Spese di personale per il programma	74.145	0,0	28.771	38,8	102.916	0,0	78.990	-	-23.925	
Supporto allo svolgimento delle funzioni di indirizzo	8.628	0,0	18.963	219,8	27.591	0,0	19.774	-	-7.816	
Tutela delle belle arti e dei beni di interesse culturale	68.526	0,0	-1.032	1,5	67.494	0,0	60.204	-	-7.290	
Tutela, promozione e valorizzazione del paesaggio	7.796	0,0	30	0,4	7.826	0,0	7.730	-	-95	
Ammortamento mutui per la tutela delle belle arti e tutela e valorizzazione del paesaggio	329	0,0	-	-	329	0,0	329	-	-	
Valorizzazione del patrimonio culturale e coordinamento del sistema museale (21.13)	437.548	0,0	159.225	36,4	596.773	0,0	477.695	-	-119.078	
Spese di personale per il programma	369.056	0,0	75.700	20,5	444.756	0,0	333.885	-	-110.871	
Incremento, promozione, valorizzazione e conservazione del patrimonio culturale	46.040	0,0	8.689	18,9	54.729	0,0	51.891	-	-2.839	
Coordinamento e funzionamento del sistema museale	22.452	0,0	74.836	333,3	97.288	0,0	91.920	-	-5.368	
Coordinamento ed indirizzo per la salvaguardia del patrimonio culturale (21.14)	770.273	0,1	-141.422	18,4	628.850	0,1	509.922	-	-118.928	
Spese di personale per il programma	6.399	0,0	1.607	25,1	8.006	0,0	5.991	-	-2.015	
Coordinamento delle attività internazionali connesse alle convenzioni UNESCO e piani d'azione europei	6.086	0,0	669	11,0	6.755	0,0	6.582	-	-173	
Indirizzo per la tutela, la salvaguardia e la promozione dello sviluppo del patrimonio culturale	757.788	0,1	-143.698	19,0	614.090	0,1	497.350	-	-116.740	
Interventi a sostegno dei settori dello spettacolo, cinema e audiovisivo a seguito dell'emergenza COVID 19	-	-	-	-	-	-	-	-	-	

TABELLA N. 2 RISULTATI DI SPESA DELLA GESTIONE DI COMPETENZA PER MISSIONE/PROGRAMMA/AZIONE

MISSIONE/PROGRAMMA/AZIONE	MIGLIAIA DI EURO												
	PREVISIONI INIZIALI		VARIAZIONI	%	PREVISIONI DEFINITIVE		IMPEGNI		DIFFERENZE				
	VALORI ASSOLUTI (A)	COMP. %			VALORI ASSOLUTI (B)	(E/A)	VALORI ASSOLUTI (C)	COMP. %		VALORI ASSOLUTI (D)	COMP. %		
Interventi a favore dei beni e delle attività culturali a seguito dell'emergenza COVID 19	-	-	-	-	-	-	-	-	-	-	-	-	-
Tutela del patrimonio culturale (21.15)	578.578	0,0	4.660	0,8	583.238	0,0	454.696	-	-	-	-	-	-128.542
Spese di personale per il programma	2.891	0,0	2.421	83,8	5.311	0,0	4.244	-	-	-	-	-	-1.068
Salvaguardia e valorizzazione delle belle arti, dell'architettura, dell'arte contemporanea e del paesaggio	155.334	0,0	7.240	4,7	162.574	0,0	145.913	-	-	-	-	-	-16.662
Salvaguardia e valorizzazione del patrimonio archeologico	37.258	0,0	308	0,8	37.566	0,0	34.564	-	-	-	-	-	-3.002
Salvaguardia e valorizzazione del patrimonio archivistico	5.481	0,0	5	0,1	5.486	0,0	5.135	-	-	-	-	-	-351
Salvaguardia e valorizzazione del patrimonio librario	8.628	0,0	-	-	8.628	0,0	7.503	-	-	-	-	-	-1.125
Salvaguardia, valorizzazione ed interventi per i beni e le attività culturali	319.931	0,0	2.685	0,8	322.616	0,0	216.309	-	-	-	-	-	-106.307
Interventi di salvaguardia e valorizzazione del patrimonio culturale in situazioni di emergenza	20.881	0,0	-	-	20.881	0,0	20.853	-	-	-	-	-	-27
Interventi finanziari a favore del proprietario, possessore o detentore del bene culturale	13.362	0,0	-8.000	59,9	5.362	0,0	5.362	-	-	-	-	-	-
Ammortamento mutui per la tutela del patrimonio culturale	14.814	0,0	-	-	14.814	0,0	14.814	-	-	-	-	-	-
Promozione della fruizione del patrimonio culturale	-	-	-	-	-	-	-	-	-	-	-	-	-
Tutela e promozione dell'arte e dell'architettura contemporanea e delle periferie urbane (21.16)	32.583	0,0	534	1,6	33.116	0,0	31.131	-	-	-	-	-	-1.986
Spese di personale per il programma	2.717	0,0	534	19,6	3.251	0,0	2.597	-	-	-	-	-	-654
Promozione dell'architettura e dell'arte contemporanea, del design e della moda	28.309	0,0	-	-	28.309	0,0	27.108	-	-	-	-	-	-1.201
Interventi per la rigenerazione urbana	1.556	0,0	-	-	1.556	0,0	1.426	-	-	-	-	-	-131
Sostegno, valorizzazione e tutela del settore cinema e audiovisivo (21.18)	594.075	0,1	-372.579	62,7	221.496	0,0	219.747	-	-	-	-	-	-1.749
Spese di personale per il programma	4.738	0,0	879	18,5	5.617	0,0	4.060	-	-	-	-	-	-1.557
Promozione del cinema italiano	4.086	0,0	73	1,8	4.159	0,0	3.967	-	-	-	-	-	-192

TABELLA N. 2 RISULTATI DI SPESA DELLA GESTIONE DI COMPETENZA PER MISSIONE/PROGRAMMA/AZIONE

MISSIONE/PROGRAMMA/AZIONE	MIGLIAIA DI EURO									
	PREVISIONI INIZIALI		VARIAZIONI	%	PREVISIONI DEFINITIVE		IMPEGNI		DIFFERENZE	
	VALORI ASSOLUTI (A)	COMP. %			VALORI ASSOLUTI (B)	(B/A)	VALORI ASSOLUTI (C)	COMP. %		VALORI ASSOLUTI (D)
Sostegno al settore cinematografico e audiovisivo	585.250	0,0	-373.530	63,8	211.720	0,0	211.720	-	-	
Realizzazione attivita' di tutela in ambito territoriale (21.19)	24.597	0,0	7.841	31,9	32.438	0,0	24.966	-	-7.472	
Spese di personale per il programma	23.446	0,0	5.338	22,8	28.785	0,0	21.334	-	-7.451	
Attuazione interventi di tutela del patrimonio culturale nel territorio di pertinenza	1.150	0,0	2.503	217,6	3.653	0,0	3.632	-	-21	
Coordinamento e attuazione interventi per la sicurezza del patrimonio culturale e per le emergenze (21.20)	28.695	0,0	5.502	19,2	34.197	0,0	29.519	-	-4.678	
Spese per il personale di programma	2.114	0,0	184	8,7	2.297	0,0	1.047	-	-1.250	
Attività di indirizzo per messa in sicurezza in fase emergenziale e di ricostruzione	26.581	0,0	5.318	20,0	31.899	0,0	28.472	-	-3.427	
Istruzione scolastica (22)	51.879.597	4,4	5.214.277	10,1	57.093.874	4,7	56.640.802	5,0	-453.071	
Programmazione e coordinamento dell'istruzione (22.1)	1.641.882	0,1	-52.749	3,2	1.589.133	0,1	1.572.317	-	-16.816	
Spese di personale per il programma	9.507	0,0	412	4,3	9.919	0,0	4.432	-	-5.487	
Supporto alla programmazione e al coordinamento dell'istruzione scolastica	1.632.375	0,1	-53.161	3,3	1.579.214	0,1	1.567.885	-	-11.329	
Sviluppo del sistema istruzione scolastica, diritto allo studio ed edilizia scolastica (22.8)	1.665.224	0,1	8.925	0,5	1.674.149	0,1	1.662.595	-	-11.554	
Spese di personale per il programma	14.068	0,0	5.134	36,5	19.201	0,0	13.950	-	-5.251	
Promozione e sostegno a iniziative di educazione, inclusa la tutela delle minoranze linguistiche	18.519	0,0	358	1,9	18.877	0,0	18.091	-	-786	
Lotta alla dispersione scolastica, orientamento e prevenzione del disagio giovanile	10.848	0,0	334	3,1	11.182	0,0	10.769	-	-413	
Valorizzazione e promozione delle eccellenze	2.005	0,0	-	-	2.005	0,0	1.635	-	-370	
Sostegno alle famiglie per il diritto allo studio	173.301	0,0	-	-	173.301	0,0	173.148	-	-153	
Cooperazione in materia culturale	1.887	0,0	1.465	77,6	3.352	0,0	1.577	-	-1.775	
Interventi per la sicurezza nelle scuole statali e per l'edilizia scolastica	1.386.337	0,1	-	-	1.386.337	0,1	1.383.882	-	-2.455	
Supporto all'innovazione e valutazione dell'istruzione scolastica	58.260	0,0	1.635	2,8	59.895	0,0	59.543	-	-351	

TABELLA N. 2 RISULTATI DI SPESA DELLA GESTIONE DI COMPETENZA PER MISSIONE/PROGRAMMA/AZIONE

MISSIONE/PROGRAMMA/AZIONE	MIGLIAIA DI EURO									
	PREVISIONI INIZIALI		VARIAZIONI	%	PREVISIONI DEFINITIVE		IMPEGNI		DIFFERENZE	
	VALORI ASSOLUTI (A)	COMP. %			VALORI ASSOLUTI (B)	(B/A)	VALORI ASSOLUTI (C)	COMP. %		VALORI ASSOLUTI (D)
Istituzioni scolastiche non statali (22.9)	646.523	0,1	65.613	10,1	712.136	0,1	711.433	-	-703	
Trasferimenti e contributi per le scuole non statali	646.523	0,1	65.613	10,1	712.136	0,1	711.433	-	-703	
Istruzione terziaria non universitaria e formazione professionale (22.15)	48.609	0,0	1.922	4,0	50.531	0,0	49.940	-	-591	
Spese di personale per il programma	237	0,0	322	135,9	559	0,0	401	-	-157	
Contributi agli Istituti Tecnici Superiori e ai percorsi Istruzione e Formazione Tecnica Superiore	48.372	0,0	1.600	3,3	49.972	0,0	49.538	-	-434	
Realizzazione degli indirizzi e delle politiche in ambito territoriale in materia di istruzione (22.16)	193.201	0,0	66.057	34,2	259.258	0,0	205.370	-	-53.888	
Spese di personale per il programma	149.882	0,0	42.108	28,1	191.990	0,0	139.659	-	-52.331	
Organizzazione dei servizi sul territorio, coordinamento e vigilanza sulle attività degli istituti scolastici statali	43.318	0,0	23.949	55,3	67.268	0,0	65.711	-	-1.557	
Istruzione del primo ciclo (22.17)	30.367.464	2,6	3.427.646	11,3	33.795.109	2,8	33.609.867	2,9	-185.242	
Spese di personale per il programma (docenti)	20.484.113	1,7	1.366.477	6,7	21.850.590	1,8	21.719.623	1,9	-130.967	
Spese di personale per il programma (dirigenti scolastici e personale ATA)	4.213.218	0,4	273.913	6,5	4.487.131	0,4	4.470.005	-	-17.126	
Interventi di integrazione scolastica degli studenti con bisogni educativi speciali include le spese del personale (docenti di sostegno)	4.731.267	0,4	762.019	16,1	5.493.286	0,5	5.446.471	-	-46.814	
Funzionamento degli istituti scolastici statali del primo ciclo	340.646	0,0	-8.386	2,5	332.259	0,0	332.109	-	-150	
Continuità del servizio scolastico	598.221	0,1	428.751	71,7	1.026.972	0,1	1.036.787	-	9.814	
Miglioramento dell'offerta formativa	-	-	604.872	-	604.872	0,0	604.872	-	-	
Istruzione del secondo ciclo (22.18)	16.848.119	1,4	1.694.919	10,1	18.543.038	1,5	18.442.554	1,6	-100.484	
Spese di personale per il programma (docenti)	11.375.599	1,0	465.714	4,1	11.841.313	1,0	11.764.374	1,0	-76.939	
Spese di personale per il programma (dirigenti scolastici e personale ATA)	2.907.655	0,2	208.782	7,2	3.116.437	0,3	3.106.567	-	-9.871	
Interventi di integrazione scolastica degli studenti con bisogni educativi speciali include le spese del personale (docenti di sostegno)	1.890.179	0,2	182.446	9,7	2.072.625	0,2	2.051.059	-	-21.566	

TABELLA N. 2 RISULTATI DI SPESA DELLA GESTIONE DI COMPETENZA PER MISSIONE/PROGRAMMA/AZIONE

MISSIONE/PROGRAMMA/AZIONE	MIGLIAIA DI EURO									
	PREVISIONI INIZIALI		VARIAZIONI	%	PREVISIONI DEFINITIVE		IMPEGNI		DIFFERENZE	
	VALORI ASSOLUTI (A)	COMP. %			VALORI ASSOLUTI (C)	COMP. %	VALORI ASSOLUTI (D)	COMP. %		
	(A)	COMP. %	(B)	(E/A)	(C)	COMP. %	(D)	COMP. %	(D-C)	
Funzionamento degli istituti scolastici statali del secondo ciclo	228.158	0,0	24.833	10,9	252.992	0,0	252.150	-	-842	
Continuità del servizio scolastico	279.737	0,0	214.498	76,7	494.235	0,0	502.969	-	8.734	
Miglioramento dell'offerta formativa	166.790	0,0	598.645	358,9	765.436	0,1	765.436	-	-	
Reclutamento e aggiornamento dei dirigenti scolastici e del personale scolastico per l'istruzione (22.19)	468.575	0,0	1.945	0,4	470.520	0,0	386.728	-	-83.792	
Spese di personale per il programma	5.183	0,0	56	1,1	5.238	0,0	60	-	-5.178	
Reclutamento e aggiornamento dei dirigenti scolastici e del personale scolastico per l'istruzione del primo ciclo	298.929	0,0	6.034	2,0	304.963	0,0	258.893	-	-46.070	
Reclutamento e aggiornamento dei dirigenti scolastici e del personale scolastico per l'istruzione del secondo ciclo	151.208	0,0	-8.295	5,5	142.913	0,0	122.456	-	-20.458	
Formazione iniziale, tirocinio e inserimento	13.255	0,0	4.150	31,3	17.405	0,0	5.318	-	-12.086	
Istruzione universitaria e formazione post-universitaria (23)	11.005.637	0,9	436.887	4,0	11.442.524	0,9	11.349.771	1,0	-92.753	
Diritto allo studio e sviluppo della formazione superiore (23.1)	564.518	0,0	147.376	26,1	711.894	0,1	704.658	-	-7.236	
Spese di personale per il programma	4.570	0,0	340	7,4	4.910	0,0	3.612	-	-1.298	
Sostegno agli studenti tramite borse di studio e prestiti d'onore	323.153	0,0	147.036	45,5	470.189	0,0	464.434	-	-5.755	
Promozione di attività culturali, sportive e ricreative presso università e collegi universitari	130.752	0,0	-	-	130.752	0,0	130.575	-	-177	
Realizzazione o ristrutturazione di alloggi per studenti universitari	106.043	0,0	-	-	106.043	0,0	106.036	-	-7	
Istituzioni dell'Alta Formazione Artistica, Musicale e Coreutica (23.2)	644.621	0,1	51.449	8,0	696.070	0,1	642.178	-	-53.892	
Spese di personale per il programma	303	0,0	159	52,4	461	0,0	281	-	-180	
Spese di personale per il programma (docenti)	439.682	0,0	23.204	5,3	462.887	0,0	443.019	-	-19.867	
Spese di personale per il programma (personale amministrativo)	86.942	0,0	4.280	4,9	91.222	0,0	79.374	-	-11.848	
Supporto alla programmazione degli istituti di alta formazione artistica, musicale e coreutica	65.463	0,0	5.685	8,7	71.149	0,0	51.449	-	-19.700	

TABELLA N. 2 RISULTATI DI SPESA DELLA GESTIONE DI COMPETENZA PER MISSIONE/PROGRAMMA/AZIONE

MISSIONE/PROGRAMMA/AZIONE	MIGLIAIA DI EURO									
	PREVISIONI INIZIALI		VARIAZIONI	% (E/A)	PREVISIONI DEFINITIVE		IMPEGNI		DIFFERENZE (D-C)	
	VALORI ASSOLUTI (A)	COMP. %			VALORI ASSOLUTI (C)	COMP. %	VALORI ASSOLUTI (D)	COMP. %		
Interventi di edilizia e acquisizione di attrezzature per gli istituti di alta cultura	18.627	0,0	1.998	10,7	20.625	0,0	20.623	-2		
Continuità del servizio di istruzione e di formazione post-universitaria	3.629	0,0	-	-	3.629	0,0	1.440	-2.189		
Miglioramento dell'offerta universitaria e formativa	29.975	0,0	16.123	53,8	46.098	0,0	45.992	-106		
Sistema universitario e formazione post-universitaria (23.3)	9.541.414	0,8	201.621	2,1	9.743.034	0,8	9.721.106	-21.928		
Spese di personale per il programma	4.723	0,0	369	7,8	5.092	0,0	3.166	-1.926		
Finanziamento delle università statali	9.100.313	0,8	189.331	2,1	9.289.644	0,8	9.276.621	-13.024		
Contributi a favore delle università non statali	106.480	0,0	-	-	106.479	0,0	99.604	-6.875		
Interventi di edilizia universitaria	274.173	0,0	10.019	3,7	284.193	0,0	284.136	-57		
Supporto alla programmazione e valutazione del sistema universitario	48.746	0,0	1.901	3,9	50.647	0,0	50.601	-46		
Ammortamento mutui per edilizia universitaria	6.979	0,0	-	-	6.979	0,0	6.979	-		
Coordinamento e supporto amministrativo per le politiche della formazione superiore e della ricerca (23.4)	9.222	0,0	877	9,5	10.099	0,0	2.967	-7.132		
Spese di personale per il programma	8.254	0,0	713	8,6	8.967	0,0	2.050	-6.917		
Supporto alla programmazione e coordinamento delle politiche della formazione superiore e della ricerca	968	0,0	164	17,0	1.132	0,0	917	-215		
Formazione superiore e ricerca in ambito internazionale (23.5)	245.863	0,0	35.564	14,5	281.427	0,0	278.863	-2.564		
Spese di personale per il programma	2.026	0,0	105	5,2	2.131	0,0	1.012	-1.118		
Coordinamento e sostegno della ricerca in ambito internazionale	15.306	0,0	2.500	16,3	17.806	0,0	16.744	-1.062		
Partecipazione dell'Italia agli organismi internazionali correlati alla ricerca che discendono da obblighi governativi	221.952	0,0	32.878	14,8	254.829	0,0	254.675	-154		
Cooperazione e promozione di iniziative di collaborazione internazionale nel settore della formazione superiore	6.580	0,0	81	1,2	6.661	0,0	6.431	-230		
Diritti sociali, politiche sociali e famiglia (24)	60.769.879	5,1	-697.668	1,1	60.072.211	4,9	58.470.090	-1.602.121		

TABELLA N. 2 RISULTATI DI SPESA DELLA GESTIONE DI COMPETENZA PER MISSIONE/PROGRAMMA/AZIONE

MISSIONE/PROGRAMMA/AZIONE	MIGLIAIA DI EURO									
	PREVISIONI INIZIALI		VARIAZIONI (B)	% (B/A)	PREVISIONI DEFINITIVE		IMPEGNI		DIFFERENZE (D-C)	
	VALORI ASSOLUTI (A)	COMP. % (A)			VALORI ASSOLUTI (C)	COMP. % (C)	VALORI ASSOLUTI (D)	COMP. % (D)		
Terzo settore (associazionismo, volontariato, Onlus e formazioni sociali) e responsabilità sociale delle imprese e delle organizzazioni (24.2)	107.664	0,0	348.359	323,6	456.024	0,0	446.833	-	-9.190	
Spese di personale per il programma	2.897	0,0	494	17,1	3.391	0,0	2.810	-	-581	
Sviluppo, promozione, monitoraggio e controllo delle organizzazioni di terzo settore	104.767	0,0	347.865	332,0	452.632	0,0	444.023	-	-8.609	
Famiglia, pari opportunità e situazioni di disagio (24.5)	551.669	0,0	14.854	2,7	566.524	0,0	566.524	-	-	
Politiche per la famiglia e le disabilità	453.014	0,0	6.516	1,4	459.529	0,0	459.529	-	-	
Promozione e garanzia delle pari opportunità	89.109	0,0	4.000	4,5	93.109	0,0	93.109	-	-	
Lotta alle dipendenze	6.488	0,0	4.339	66,9	10.826	0,0	10.826	-	-	
Tutela delle minoranze linguistiche	3.059	0,0	-	-	3.059	0,0	3.059	-	-	
Garanzia dei diritti dei cittadini (24.6)	146.095	0,0	10.685	7,3	156.780	0,0	136.230	-	-20.550	
Spese di personale per il programma	11.640	0,0	5.624	48,3	17.264	0,0	12.500	-	-4.764	
Riparazioni pecuniarie per errori giudiziari, ingiusta detenzione, responsabilità civile dei giudici e violazione dei diritti umani	120.800	0,0	5.004	4,1	125.804	0,0	118.694	-	-7.109	
Accertamento e riconoscimento cause di servizio, spese di giudizio per invalidità civile e di patrocinio legale	13.655	0,0	56	0,4	13.712	0,0	5.035	-	-8.677	
Sostegno in favore di pensionati di guerra ed assimilati, perseguitati politici e razziali (24.11)	551.744	0,0	53.145	9,6	604.890	0,0	321.224	-	-283.666	
Sostegno ai pensionati di guerra ed assimilati	467.297	0,0	980	0,2	468.276	0,0	229.966	-	-238.311	
Trattamenti economici a perseguitati politici, razziali e deportati	84.447	0,0	52.166	61,8	136.613	0,0	91.258	-	-45.355	
Trasferimenti assistenziali a enti previdenziali, finanziamento nazionale spesa sociale, programmazione, monitoraggio e valutazione politiche sociali e di inclusione attiva (24.12)	59.197.214	5,0	-1.124.712	1,9	58.072.502	4,8	56.783.787	5,0	-1.288.715	
Spese di personale per il programma	5.257	0,0	499	9,5	5.755	0,0	4.715	-	-1.041	
Concorso dello Stato alle politiche sociali erogate a livello territoriale	404.086	0,0	-4.351	1,1	399.735	0,0	387.929	-	-11.805	

TABELLA N. 2 RISULTATI DI SPESA DELLA GESTIONE DI COMPETENZA PER MISSIONE/PROGRAMMA/AZIONE

MISSIONE/PROGRAMMA/AZIONE	MIGLIAIA DI EURO									
	PREVISIONI INIZIALI		VARIAZIONI (B)	%(B/A)	PREVISIONI DEFINITIVE		IMPEGNI		DIFFERENZE (D-C)	
	VALORI ASSOLUTI (A)	COMP. %			VALORI ASSOLUTI (C)	COMP. %	VALORI ASSOLUTI (D)	COMP. %		
Invalidi civili, non autosufficienti, persone con disabilità	21.721.073	1,8	3.215	0,0	21.724.288	1,8	21.124.758	1,8	-599.530	
Politiche per l'infanzia e la famiglia	21.943.425	1,9	-341.172	1,6	21.602.253	1,8	21.091.215	1,8	-511.039	
Assegni e pensioni sociali	6.629.320	0,6	27	0,0	6.629.347	0,5	6.479.791	-	-149.555	
Lotta contro la povertà	658.500	0,1	37.571	5,7	696.071	0,1	680.326	-	-15.745	
Contributo dello Stato al funzionamento della GIAS per le politiche assistenziali	8.654	0,0	-	-	8.654	0,0	8.654	-	-	
Reddito di cittadinanza	7.826.900	0,7	-820.500	10,5	7.006.400	0,6	7.006.400	-	-	
Sostegno al reddito tramite la carta acquisti (24.13)	168.124	0,0	-	0,0	168.124	0,0	168.124	-	-	
Sostegno al reddito tramite carta acquisti	168.124	0,0	-	-	168.124	0,0	168.124	-	-	
Tutela della privacy (24.14)	47.368	0,0	-	0,0	47.368	0,0	47.368	-	-	
Tutela della privacy	47.368	0,0	-	-	47.368	0,0	47.368	-	-	
Politiche previdenziali (25)	113.598.443	9,6	6.307.557	5,6	119.905.999	9,9	111.071.397	9,7	-8.834.603	
Previdenza obbligatoria e complementare, sicurezza sociale - trasferimenti agli enti ed organismi interessati (25.2)	11.436.149	1,0	-25.470	0,2	11.410.679	0,9	11.342.538	-	-68.141	
Trattamenti previdenziali per particolari categorie di lavoratori	605.679	0,1	-	-	605.679	0,0	542.538	-	-63.141	
Contribuzione aggiuntiva a carico del datore di lavoro per i dipendenti delle amministrazioni statali	10.800.000	0,9	-	-	10.800.000	0,9	10.800.000	-	-	
Previdenza complementare dei pubblici dipendenti	30.470	0,0	-25.470	83,6	5.000	0,0	-	-	-5.000	
Previdenza obbligatoria e complementare, assicurazioni sociali (25.3)	102.162.294	8,6	6.333.026	6,2	108.495.320	8,9	99.728.858	8,7	-8.766.462	
Spese di personale per il programma	4.275	0,0	484	11,3	4.759	0,0	3.849	-	-910	
Prepensionamenti	11.380.860	1,0	-526.469	4,6	10.854.391	0,9	9.553.556	-	-1.300.835	
Pensioni d'annata (Sostegno ai trattamenti pensionistici anteriori al 1988)	430.471	0,0	-	-	430.471	0,0	346.436	-	-84.035	
Potenziamento e promozione del ruolo sistemico della previdenza complementare	1.200.028	0,1	-	-	1.200.028	0,1	1.079.113	-	-120.915	

TABELLA N. 2 RISULTATI DI SPESA DELLA GESTIONE DI COMPETENZA PER MISSIONE/PROGRAMMA/AZIONE

MISSIONE/PROGRAMMA/AZIONE	MIGLIAIA DI EURO									
	PREVISIONI INIZIALI		VARIAZIONI	%	PREVISIONI DEFINITIVE		IMPEGNI		DIFFERENZE	
	VALORI ASSOLUTI (A)	COMP. %			VALORI ASSOLUTI (B)	(B/A)	VALORI ASSOLUTI (C)	COMP. %		VALORI ASSOLUTI (D)
Agevolazioni contributive, sottocontribuzioni ed esoneri per incentivare l'occupazione	14.606.837	1,2	-398.381	2,7	14.208.455	1,2	13.463.604	1,2	-744.852	
Agevolazioni contributive, sottocontribuzioni ed esoneri per il sostegno allo sviluppo di particolari settori o territori svantaggiati	9.447.671	0,8	-	-	9.447.671	0,8	7.192.290	-	-2.255.381	
Tutela previdenziale obbligatoria della maternità e della famiglia	628.329	0,1	-	-	628.329	0,1	496.697	-	-131.633	
Finanziamento e vigilanza degli istituti di patronato	450.787	0,0	12.269	2,7	463.056	0,0	463.056	-	-	
Contributo dello Stato al funzionamento della GIAS per le politiche previdenziali	486.906	0,0	-	-	486.906	0,0	439.105	-	-47.802	
Attività di gestione dei trasferimenti dello Stato per le politiche previdenziali	596	0,0	214	35,8	810	0,0	480	-	-329	
Sostegno alle gestioni previdenziali	63.525.533	5,4	7.244.910	11,4	70.770.443	5,8	66.690.674	5,8	-4.079.770	
Politiche per il lavoro (26)	18.793.782	1,6	-2.230.969	11,9	16.562.813	1,4	13.194.060	1,2	-3.368.753	
Politiche passive del lavoro e incentivi all'occupazione (26.6)	15.722.269	1,3	-3.091.934	19,7	12.630.335	1,0	9.701.391	-	-2.928.944	
Spese di personale per il programma	4.075	0,0	395	9,7	4.470	0,0	3.540	-	-930	
Trattamenti di integrazione salariale in costanza di rapporto di lavoro e indennità collegate alla cessazione del rapporto di lavoro	12.757.021	1,1	-3.177.205	24,9	9.579.817	0,8	6.827.900	-	-2.751.917	
Sostegno e promozione dell'occupazione e del reddito	2.961.173	0,3	84.875	2,9	3.046.048	0,3	2.869.951	-	-176.097	
Coordinamento e integrazione delle politiche del lavoro e delle politiche sociali, innovazione e coordinamento amministrativo (26.7)	33.640	0,0	601	1,8	34.241	0,0	31.772	-	-2.470	
Spese di personale per il programma	6.643	0,0	537	8,1	7.179	0,0	5.124	-	-2.056	
Integrazione e monitoraggio delle politiche del lavoro e delle politiche sociali e coordinamento amministrativo	646	0,0	64	10,0	711	0,0	297	-	-414	
Supporto tecnico per la formazione, il lavoro e le politiche sociali	26.351	0,0	-	-	26.351	0,0	26.351	-	-	
Politiche di regolamentazione in materia di rapporti di lavoro (26.8)	118.935	0,0	818	0,7	119.753	0,0	99.810	-	-19.943	
Spese di personale per il programma	4.743	0,0	529	11,2	5.272	0,0	4.445	-	-827	

TABELLA N. 2 RISULTATI DI SPESA DELLA GESTIONE DI COMPETENZA PER MISSIONE/PROGRAMMA/AZIONE

MISSIONE/PROGRAMMA/AZIONE	MIGLIAIA DI EURO									
	PREVISIONI INIZIALI		VARIAZIONI (B)	%(B/A)	PREVISIONI DEFINITIVE		IMPEGNI		DIFFERENZE (D-C)	
	VALORI ASSOLUTI (A)	COMP. %(A)			VALORI ASSOLUTI (C)	COMP. %(C)	VALORI ASSOLUTI (D)	COMP. %(D)		
Disciplina dei rapporti di lavoro, rappresentatività sindacale e scioperi	56.992	0,0	289	0,5	57.281	0,0	55.245	-	-2.036	
Accertamenti medico-legali sulle assenze dei dipendenti pubblici	57.200	0,0	-	-	57.200	0,0	40.121	-	-17.079	
Contrasto al lavoro nero e irregolare, prevenzione e osservanza delle norme di legislazione sociale e del lavoro (26.9)	432.886	0,0	70.077	16,2	502.963	0,0	447.456	-	-55.507	
Contrasto all'illegalità del lavoro, prevenzione e sicurezza sui luoghi di lavoro mediante l'attività ispettiva svolta dall'Ispettorato nazionale del lavoro	432.886	0,0	70.077	16,2	502.963	0,0	447.456	-	-55.507	
Politiche attive del lavoro, rete dei servizi per il lavoro e la formazione (26.10)	1.037.621	0,1	129.155	12,4	1.166.776	0,1	851.744	-	-315.032	
Spese di personale per il programma	3.092	0,0	687	22,2	3.779	0,0	3.101	-	-678	
Promozione e realizzazione di interventi a favore dell'inserimento lavorativo e della formazione professionale dei lavoratori svolta dall'Agenzia nazionale per le politiche attive del lavoro (ANPAL)	1.034.530	0,1	128.468	12,4	1.162.998	0,1	848.643	-	-314.354	
Prevenzione in materia di salute e sicurezza nei luoghi di lavoro (26.11)	1.399.329	0,1	656.846	46,9	2.056.175	0,2	2.011.856	-	-44.319	
Spese di personale per il programma	2.507	0,0	204	8,1	2.711	0,0	1.873	-	-838	
Prevenzione in materia di salute e sicurezza sui luoghi di lavoro e sostegno alle famiglie delle vittime di infortuni sul lavoro	5.566	0,0	15.020	269,8	20.586	0,0	20.562	-	-23	
Indennizzi e incentivi in materia di infortuni e malattie professionali	1.391.256	0,1	641.622	46,1	2.032.878	0,2	1.989.421	-	-43.458	
Sistemi informativi per il monitoraggio e lo sviluppo delle politiche sociali e del lavoro, logistica e servizi di comunicazione istituzionale (26.12)	49.102	0,0	3.468	7,1	52.570	0,0	50.031	-	-2.539	
Spese di personale per il programma	5.758	0,0	1.422	24,7	7.180	0,0	6.046	-	-1.134	
Promozione e realizzazione del sistema informativo del lavoro, compreso quello dell'attività di vigilanza sul lavoro	43.344	0,0	2.046	4,7	45.390	0,0	43.985	-	-1.405	
Immigrazione, accoglienza e garanzia dei diritti (27)	3.157.129	0,3	188.790	6,0	3.345.919	0,3	3.200.208	0,3	-145.711	
Flussi migratori, interventi per lo sviluppo della coesione sociale, garanzia dei diritti, rapporti con le confessioni religiose (27.2)	1.888.136	0,2	361.280	19,1	2.249.416	0,2	2.105.477	-	-143.939	

TABELLA N. 2 RISULTATI DI SPESA DELLA GESTIONE DI COMPETENZA PER MISSIONE/PROGRAMMA/AZIONE

MIGLIAIA DI EURO

MISSIONE/PROGRAMMA/AZIONE	PREVISIONI INIZIALI		VARIAZIONI (B)	%(B/A)	PREVISIONI DEFINITIVE		IMPEGNI		DIFFERENZE (D-C)
	VALORI ASSOLUTI (A)	COMP. %(A)			VALORI ASSOLUTI (C)	COMP. %(C)	VALORI ASSOLUTI (D)	COMP. %(D)	
Spese di personale per il programma	29.627	0,0	2.261	7,6	31.888	0,0	22.519	-	-9.369
Interventi a favore degli stranieri anche richiedenti asilo e profughi	1.792.667	0,2	347.792	19,4	2.140.459	0,2	2.005.868	-	-134.591
Interventi di protezione sociale	3.036	0,0	8.213	270,5	11.249	0,0	11.168	-	-81
Rapporti con le confessioni religiose ed amministrazione del patrimonio del FEC	1.745	0,0	3	0,2	1.748	0,0	1.746	-	-2
Speciali elargizioni in favore delle vittime del terrorismo e della criminalità organizzata e delle loro famiglie	61.061	0,0	3.011	4,9	64.072	0,0	64.175	-	103
Flussi migratori per motivi di lavoro e politiche di integrazione sociale delle persone immigrate (27.6)	12.911	0,0	1.329	10,3	14.239	0,0	12.568	-	-1.671
Spese di personale per il programma	2.737	0,0	237	8,6	2.974	0,0	2.050	-	-924
Politiche sui flussi migratori e di integrazione sociale	10.173	0,0	1.092	10,7	11.265	0,0	10.518	-	-747
Rapporti con le confessioni religiose (27.7)	1.256.082	0,1	-173.819	13,8	1.082.264	0,1	1.082.164	-	-100
Accordi tra Stato e confessioni religiose	1.256.082	0,1	-173.819	13,8	1.082.264	0,1	1.082.164	-	-100
Sviluppo e riequilibrio territoriale (28)	9.712.895	0,8	-176.702	1,8	9.536.193	0,8	9.535.996	0,8	-197
Sostegno alle politiche nazionali e comunitarie rivolte a promuovere la crescita ed il superamento degli squilibri socio-economici territoriali (28.4)	9.712.895	0,8	-176.702	1,8	9.536.193	0,8	9.535.996	-	-197
Politiche di coesione	9.712.895	0,8	-176.702	1,8	9.536.193	0,8	9.535.996	-	-197
Politiche economico-finanziarie e di bilancio e tutela della finanza pubblica (29)	107.600.738	9,1	761.619	0,7	108.362.357	8,9	106.509.072	9,3	-1.853.285
Regolazione e coordinamento del sistema della fiscalità (29.1)	1.027.990	0,1	84.487	8,2	1.112.478	0,1	1.071.000	-	-41.478
Spese di personale per il programma	34.057	0,0	10.076	29,6	44.132	0,0	36.929	-	-7.204
Indirizzo, regolamentazione e coordinamento del sistema della fiscalità	112.917	0,0	1.405	1,2	114.322	0,0	110.350	-	-3.973
Gestione di tributi speciali	174.614	0,0	16.444	9,4	191.058	0,0	191.058	-	-
Realizzazione del sistema integrato delle banche dati in materia tributaria e fiscale	31.237	0,0	30.494	97,6	61.731	0,0	60.675	-	-1.055

TABELLA N. 2 RISULTATI DI SPESA DELLA GESTIONE DI COMPETENZA PER MISSIONE/PROGRAMMA/AZIONE

MISSIONE/PROGRAMMA/AZIONE	MIGLIAIA DI EURO										
	PREVISIONI INIZIALI		VARIAZIONI	%	PREVISIONI DEFINITIVE		IMPEGNI		DIFFERENZE		
	VALORI ASSOLUTI (A)	COMP. %			VALORI ASSOLUTI (B)	(B/A)	VALORI ASSOLUTI (C)	COMP. %		VALORI ASSOLUTI (D)	COMP. %
Misure premiali per favorire l'utilizzo di strumenti di pagamento elettronici	-	-	700	-	700	0,0	367	-	-333		
Regolazioni contabili, restituzioni e rimborsi d'imposte (29.5)	89.147.886	7,5	219.866	0,2	89.367.752	7,4	88.601.057	7,7	-766.695		
Rimborsi di imposte dirette	29.684.550	2,5	-	-	29.684.550	2,4	29.684.364	2,6	-186		
Rimborsi di imposte indirette	35.681.400	3,0	-51.889	0,1	35.629.511	2,9	35.628.193	3,1	-1.318		
Restituzione di imposte e rimborsi	523.656	0,0	47.311	9,0	570.967	0,0	347.263	-	-223.705		
Vincite sui giochi e lotterie	15.097.170	1,3	125.600	0,8	15.222.770	1,3	14.995.779	1,3	-226.991		
Agevolazioni fiscali a favore delle famiglie per fornitura energia elettrica e gas	57.300	0,0	-	-	57.300	0,0	57.300	-	-		
Aggi su giochi e lotterie	2.989.656	0,3	43.344	1,4	3.033.000	0,2	2.970.262	-	-62.738		
Contenzioso in materia di giochi e lotterie e restituzione delle cauzioni	270.000	0,0	-	-	270.000	0,0	157.946	-	-112.054		
Recuperi tributari effettuati nei confronti delle Regioni a statuto speciale e delle Province autonome	4.156.653	0,4	-	-	4.156.653	0,3	4.156.653	-	-		
Vincite su scommesse ippiche	628.500	0,1	44.500	7,1	673.000	0,1	546.697	-	-126.303		
Aggi su scommesse ippiche	59.000	0,0	11.000	18,6	70.000	0,0	56.599	-	-13.401		
Analisi e programmazione economico-finanziaria e gestione del debito e degli interventi finanziari (29.6)	141.917	0,0	404.103	284,7	546.020	0,0	499.027	-	-46.994		
Spese di personale per il programma	49.703	0,0	13.497	27,2	63.200	0,0	49.107	-	-14.093		
Partecipazioni azionarie e valorizzazione dell'attivo e del patrimonio pubblico	50.311	0,0	387.066	769,3	437.377	0,0	413.051	-	-24.326		
Gestione degli interventi finanziari dello Stato	9.514	0,0	3.084	32,4	12.598	0,0	7.418	-	-5.180		
Analisi, ricerche, programmazione economico-finanziaria e gestione del debito pubblico	32.389	0,0	456	1,4	32.845	0,0	29.450	-	-3.394		
Analisi, monitoraggio e controllo della finanza pubblica e politiche di bilancio (29.7)	479.927	0,0	59.915	12,5	539.842	0,0	467.244	-	-72.597		
Spese di personale per il programma	180.175	0,0	49.061	27,2	229.235	0,0	191.407	-	-37.828		
Analisi, monitoraggio e gestione della finanza pubblica, del pubblico impiego e dei flussi finanziari tra Italia e U.E.	9.765	0,0	80	0,8	9.846	0,0	6.594	-	-3.252		

TABELLA N. 2 RISULTATI DI SPESA DELLA GESTIONE DI COMPETENZA PER MISSIONE/PROGRAMMA/AZIONE

MISSIONE/PROGRAMMA/AZIONE	MIGLIAIA DI EURO									
	PREVISIONI INIZIALI		VARIAZIONI	%	PREVISIONI DEFINITIVE		IMPEGNI		DIFFERENZE	
	VALORI ASSOLUTI (A)	COMP. %			VALORI ASSOLUTI (B)	(B/A)	VALORI ASSOLUTI (C)	COMP. %		VALORI ASSOLUTI (D)
Controllo, vigilanza e liquidazione delle amministrazioni pubbliche e registro dei revisori legali	6.330	0,0	711	11,2	7.042	0,0	5.518	-	-1.524	
Predisposizione del Bilancio di previsione e del Rendiconto dello Stato	8.844	0,0	118	1,3	8.962	0,0	6.930	-	-2.032	
Realizzazione tessera sanitaria per il potenziamento del monitoraggio della spesa sanitaria e previdenziale	49.100	0,0	56	0,1	49.156	0,0	49.156	-	-	
Sviluppo e funzionamento dei sistemi informativi di contabilità e finanza pubblica	195.711	0,0	6.050	3,1	201.761	0,0	173.799	-	-27.962	
Trattato del Nord Atlantico	30.000	0,0	3.840	12,8	33.840	0,0	33.840	-	-	
Supporto all'azione di controllo, vigilanza e amministrazione generale della Ragioneria generale dello Stato sul territorio (29.8)	219.912	0,0	57.945	26,3	277.856	0,0	223.449	-	-54.407	
Spese di personale per il programma	189.533	0,0	58.465	30,8	247.997	0,0	199.725	-	-48.272	
Controllo e vigilanza amministrativo-contabile sul territorio	23.331	0,0	-250	1,1	23.081	0,0	18.896	-	-4.185	
Gestione delle attività di erogazione servizi sul territorio, antiriciclaggio e commissioni mediche di verifica	7.048	0,0	-270	3,8	6.778	0,0	4.828	-	-1.949	
Servizi finanziari e monetazione (29.9)	132.592	0,0	9.000	6,8	141.592	0,0	102.496	-	-39.095	
Servizi finanziari	40.876	0,0	-	-	40.876	0,0	2.374	-	-38.502	
Monetazione metallica, trasporto e distribuzione monete	31.957	0,0	9.000	28,2	40.957	0,0	40.363	-	-594	
Servizi di tesoreria	59.759	0,0	-	-	59.759	0,0	59.759	-	-	
Accertamento e riscossione delle entrate e gestione dei beni immobiliari dello Stato (29.10)	8.094.541	0,7	322.854	4,0	8.417.395	0,7	8.123.312	-	-294.083	
Assistenza fiscale tramite Centri Autorizzati di Assistenza Fiscale e altri intermediari	216.898	0,0	5	0,0	216.903	0,0	216.903	-	-	
Servizio radiotelevisivo pubblico	1.845.286	0,2	43.534	2,4	1.888.820	0,2	1.865.060	-	-23.760	
Accertamento e relativo contenzioso in materia di entrate tributarie, catasto e mercato immobiliare, svolte dall'Agenzia delle Entrate	3.157.024	0,3	286.703	9,1	3.443.727	0,3	3.429.121	-	-14.606	

TABELLA N. 2 RISULTATI DI SPESA DELLA GESTIONE DI COMPETENZA PER MISSIONE/PROGRAMMA/AZIONE

MISSIONE/PROGRAMMA/AZIONE	MIGLIAIA DI EURO									
	PREVISIONI INIZIALI		VARIAZIONI	%	PREVISIONI DEFINITIVE		IMPEGNI		DIFFERENZE	
	VALORI ASSOLUTI (A)	COMP. %			VALORI ASSOLUTI (B)	COMP. %	VALORI ASSOLUTI (C)	COMP. %		VALORI ASSOLUTI (D)
Gestione, razionalizzazione e valorizzazione del patrimonio immobiliare dello Stato svolte dall'Agenzia del Demanio	204.934	0,0	-20.000	9,8	184.934	0,0	162.275	-	-22.659	
Interventi per la razionalizzazione dei fabbisogni allocativi e manutentivi delle pubbliche amministrazioni svolti dall'Agenzia del Demanio	397.835	0,0	-67.933	17,1	329.902	0,0	310.964	-	-18.938	
Controllo, accertamento e riscossione delle imposte sulla circolazione delle merci, garanzia della sicurezza sui giochi e controllo sulla produzione e vendita dei tabacchi, svolte dall'Agenzia delle Dogane e dei Monopoli	912.840	0,1	80.544	8,8	993.383	0,1	993.383	-	-	
Servizio di riscossione tributi	1.359.725	0,1	-	-	1.359.725	0,1	1.145.605	-	-214.119	
Giurisdizione e controllo dei conti pubblici (29.11)	337.431	0,0	10.509	3,1	347.940	0,0	347.808	-	-132	
Giurisdizione e controllo nella materia di contabilità pubblica	337.431	0,0	10.509	3,1	347.940	0,0	347.808	-	-132	
Oneri finanziari relativi alla gestione della tesoreria (29.12)	4.850.000	0,4	-1.200.000	24,7	3.650.000	0,3	3.304.098	-	-345.902	
Interessi sui conti di tesoreria	4.850.000	0,4	-1.200.000	24,7	3.650.000	0,3	3.304.098	-	-345.902	
Giovani e sport (30)	929.507	0,1	128.897	13,9	1.058.404	0,1	1.057.934	0,1	-470	
Attività ricreative e sport (30.1)	724.293	0,1	122.499	16,9	846.792	0,1	846.322	-	-470	
Investimenti e promozione per la pratica dello sport	210.753	0,0	54.306	25,8	265.059	0,0	265.059	-	-	
Organizzazione e gestione del sistema sportivo italiano	513.540	0,0	68.193	13,3	581.733	0,0	581.263	-	-470	
Incentivazione e sostegno alla gioventù (30.2)	205.214	0,0	6.398	3,1	211.612	0,0	211.612	-	-	
Interventi a favore dei giovani	93.633	0,0	-3.602	3,8	90.031	0,0	90.031	-	-	
Servizio Civile Nazionale	111.581	0,0	10.000	9,0	121.581	0,0	121.581	-	-	
Turismo (31)	402.947	0,0	41.593	10,3	444.540	0,0	425.297	0,0	-19.243	
Coordinamento ed indirizzo delle politiche del turismo (31.2)	287.817	0,0	20.189	7,0	308.007	0,0	296.109	-	-11.898	
Spese per il personale di programma	2.886	0,0	5.097	176,6	7.983	0,0	2.399	-	-5.584	

TABELLA N. 2 RISULTATI DI SPESA DELLA GESTIONE DI COMPETENZA PER MISSIONE/PROGRAMMA/AZIONE

MISSIONE/PROGRAMMA/AZIONE	MIGLIAIA DI EURO									
	PREVISIONI INIZIALI		VARIAZIONI	%	PREVISIONI DEFINITIVE		IMPEGNI		DIFFERENZE	
	VALORI ASSOLUTI (A)	COMP. %			VALORI ASSOLUTI (B)	COMP. % (E/A)	VALORI ASSOLUTI (C)	COMP. % (D)		COMP. % (D-C)
Coordinamento delle politiche del turismo	284.097	0,0	-219	0,1	283.879	0,0	277.898	-	-5.980	
Indirizzo per la promozione del turismo	834	0,0	15.311	1836,1	16.145	0,0	15.812	-	-333	
Programmazione delle politiche turistiche nazionali (31.3)	7.670	0,0	213	2,8	7.884	0,0	7.160	-	-723	
Spese di personale per il programma	1.679	0,0	260	15,5	1.940	0,0	1.380	-	-560	
Sviluppo delle politiche turistiche nazionali	5.985	0,0	-43	0,7	5.942	0,0	5.781	-	-161	
Relazioni internazionali in materia turistica	6	0,0	-4	62,2	2	0,0	-	-	-2	
Promozione dell'offerta turistica italiana (31.4)	107.459	0,0	21.191	19,7	128.650	0,0	122.028	-	-6.622	
Spese di personale per il programma	1.620	0,0	475	29,3	2.095	0,0	1.622	-	-473	
Promozione delle politiche turistiche nazionali	75.836	0,0	20.412	26,9	96.248	0,0	90.100	-	-6.148	
Sostegno agli operatori di settore	30.003	0,0	305	1,0	30.307	0,0	30.306	-	-2	
Servizi istituzionali e generali delle amministrazioni pubbliche (32)	4.136.170	0,3	287.663	7,0	4.423.833	0,4	3.989.557	0,3	-434.276	
Indirizzo politico (32.2)	474.762	0,0	-107.631	22,7	367.131	0,0	250.336	-	-116.795	
Ministro e Sottosegretari di Stato	5.664	0,0	553	9,8	6.217	0,0	2.661	-	-3.556	
Indirizzo politico-amministrativo	288.636	0,0	35.677	12,4	324.313	0,0	239.532	-	-84.781	
Valutazione e controllo strategico (OIV)	12.588	0,0	1.573	12,5	14.161	0,0	8.143	-	-6.018	
Fondi da ripartire alimentati dal riaccertamento dei residui passivi perenti	167.874	0,0	-145.434	86,6	22.440	0,0	-	-	-22.440	
Servizi e affari generali per le amministrazioni di competenza (32.3)	2.080.113	0,2	83.542	4,0	2.163.655	0,2	1.928.401	-	-235.254	
Spese di personale per il programma	504.865	0,0	32.227	6,4	537.092	0,0	381.553	-	-155.538	
Gestione del personale	475.071	0,0	20.732	4,4	495.803	0,0	463.217	-	-32.586	
Gestione comune dei beni e servizi	664.606	0,1	-52.191	7,9	612.415	0,1	575.023	-	-37.391	
Cooperazione Internazionale	357.775	0,0	27.347	7,6	385.122	0,0	376.541	-	-8.581	
Attività di supporto istituzionale	77.795	0,0	55.427	71,2	133.222	0,0	132.066	-	-1.157	

TABELLA N. 2 RISULTATI DI SPESA DELLA GESTIONE DI COMPETENZA PER MISSIONE/PROGRAMMA/AZIONE

MIGLIAIA DI EURO

MISSIONE/PROGRAMMA/AZIONE	PREVISIONI INIZIALI		VARIAZIONI (B)	%	PREVISIONI DEFINITIVE		IMPEGNI		DIFFERENZE (D-C)
	VALORI ASSOLUTI (A)	COMP. %			VALORI ASSOLUTI (C)	COMP. %	VALORI ASSOLUTI (D)	COMP. %	
Servizi generali delle strutture pubbliche preposte ad attività formative e ad altre attività trasversali per le pubbliche amministrazioni (32.4)	825.590	0,1	233.081	28,2	1.058.672	0,1	1.018.577	-	-40.095
Spese di personale per il programma	2.220	0,0	1.642	74,0	3.862	0,0	2.614	-	-1.248
Approvvigionamento di carte valori, pubblicazioni ufficiali, Gazzetta ufficiale e altri prodotti cartotecnici forniti dall'Istituto Poligrafico e Zecca dello Stato e relative attività di vigilanza e controllo	258.761	0,0	227.150	87,8	485.911	0,0	448.338	-	-37.573
Sistema statistico nazionale (SISTRAN)	218.375	0,0	49	0,0	218.424	0,0	218.424	-	-
Rappresentanza negoziale delle pubbliche amministrazioni	3.576	0,0	-	-	3.576	0,0	3.576	-	-
Formazione, ricerca e studi per le pubbliche amministrazioni	111.075	0,0	-	-	111.075	0,0	110.998	-	-77
Commissione per la valutazione, la trasparenza e l'integrità delle amministrazioni pubbliche	8.947	0,0	1.397	15,6	10.344	0,0	10.344	-	-
Supporto alla gestione amministrativa dei servizi generali per le amministrazioni pubbliche	2.567	0,0	2.004	78,1	4.570	0,0	4.213	-	-358
Attuazione dell'agenda digitale italiana e interventi per la digitalizzazione	220.070	0,0	839	0,4	220.909	0,0	220.070	-	-839
Rappresentanza, difesa in giudizio e consulenza legale in favore delle Amministrazioni dello Stato e degli enti autorizzati (32.5)	190.131	0,0	35.051	18,4	225.182	0,0	181.727	-	-43.454
Spese di personale per il programma	158.212	0,0	8.572	5,4	166.784	0,0	130.309	-	-36.476
Rappresentanza e difesa in giudizio e consulenza legale e pareri	31.919	0,0	26.478	83,0	58.397	0,0	51.419	-	-6.978
Interventi non direttamente connessi con l'operatività dello Strumento Militare (32.6)	471.762	0,0	39.846	8,4	511.608	0,0	535.333	-	23.726
Interventi per contributi esterni e indennizzi per servizi militari	60.797	0,0	985	1,6	61.781	0,0	61.202	-	-580
Speciali elargizioni, assegni, indennità	69.812	0,0	8.861	12,7	78.673	0,0	102.978	-	24.305
Trattamenti provvisori di pensione	341.153	0,0	30.000	8,8	371.153	0,0	371.153	-	-
Servizi per le pubbliche amministrazioni nell'area degli acquisti e del trattamento economico del personale (32.7)	93.812	0,0	3.774	4,0	97.586	0,0	75.183	-	-22.403

TABELLA N. 2 RISULTATI DI SPESA DELLA GESTIONE DI COMPETENZA PER MISSIONE/PROGRAMMA/AZIONE

MISSIONE/PROGRAMMA/AZIONE	MIGLIAIA DI EURO									
	PREVISIONI INIZIALI		VARIAZIONI (B)	% (B/A)	PREVISIONI DEFINITIVE		IMPEGNI		DIFFERENZE (D-C)	
	VALORI ASSOLUTI (A)	COMP. % (A)			VALORI ASSOLUTI (C)	COMP. % (C)	VALORI ASSOLUTI (D)	COMP. % (D)		
Spese di personale per il programma	7.195	0,0	2.501	34,8	9.695	0,0	6.214	-	-3.481	
Razionalizzazione degli acquisti della Pubblica amministrazione (e-procurement)	61.649	0,0	-	-	61.649	0,0	51.584	-	-10.065	
Gestione centralizzata delle retribuzioni delle amministrazioni pubbliche (NoIPA)	5.968	0,0	1.274	21,3	7.242	0,0	7.146	-	-96	
Restituzione di somme indebitamente versate e pagamento interessi su depositi definitivi	19.000	0,0	-	-	19.000	0,0	10.239	-	-8.761	
Fondi da ripartire (33)	19.515.598	1,6	-8.912.994	45,7	10.602.604	0,9	6.762.808	0,6	-3.839.797	
Fondi da assegnare (33.1)	13.866.616	1,2	-4.869.633	35,1	8.996.984	0,7	6.762.808	-	-2.234.176	
Interventi strutturali di politica economica e per la riduzione della pressione fiscale	444.492	0,0	-418.353	94,1	26.139	0,0	-	-	-26.139	
Fondi da assegnare per esigenze di gestione	6.526.630	0,6	-370.917	5,7	6.155.713	0,5	4.544.504	-	-1.611.209	
Fondi da assegnare per il personale delle Amministrazioni pubbliche	1.070.829	0,1	-287.210	26,8	783.619	0,1	705.401	-	-78.217	
Fondi da assegnare per canoni di locazione di immobili pubblici	29.544	0,0	-14.500	49,1	15.044	0,0	-	-	-15.044	
Fondi da assegnare per spese derivanti dalle elezioni	300.000	0,0	-222.649	74,2	77.351	0,0	-	-	-77.351	
Fondi da assegnare per interventi di settore	1.025.244	0,1	-571.254	55,7	453.989	0,0	91.400	-	-362.589	
Fondo da assegnare per l'attuazione dei contratti del personale	3.873.492	0,3	-2.390.010	61,7	1.483.482	0,1	1.421.502	-	-61.980	
Fondi da assegnare per le esigenze indifferibili in campo sociale e per la sicurezza di particolari territori	71.385	0,0	-69.739	97,7	1.647	0,0	-	-	-1.647	
Fondo da assegnare relativo alla quota parte dell'importo del 5 per mille del gettito IRPEF	525.000	0,0	-525.000	100,0	-	-	-	-	-	
Fondi di riserva e speciali (33.2)	5.648.982	0,5	-4.043.361	71,6	1.605.621	0,1	-	-	-1.605.621	
Fondi di riserva	4.820.000	0,4	-3.674.509	76,2	1.145.491	0,1	-	-	-1.145.491	
Fondi speciali per la copertura di nuove leggi di spesa	828.982	0,1	-368.853	44,5	460.129	0,0	-	-	-460.129	
Debito pubblico (34)	385.125.520	32,5	3.390.105	0,9	388.515.625	32,0	348.464.313	30,5	-40.051.312	

RISULTATI DI SPESA DELLA GESTIONE DI COMPETENZA PER MISSIONE/PROGRAMMA/AZIONE

MIGLIAIA DI EURO

MISSIONE/PROGRAMMA/AZIONE	PREVISIONI INIZIALI		VARIAZIONI (B)	% (E/A)	PREVISIONI DEFINITIVE		IMPEGNI		DIFFERENZE (D-C)
	VALORI ASSOLUTI (A)	COMP. % (A)			VALORI ASSOLUTI (C)	COMP. % (C)	VALORI ASSOLUTI (D)	COMP. % (D)	
Oneri per il servizio del debito statale (34.1)	75.718.050	6,4	5.589.396	7,4	81.307.446	6,7	71.845.255	6,3	-9.462.191
Oneri finanziari su titoli del debito statale	68.294.000	5,8	3.113.700	4,6	71.407.700	5,9	62.442.922	5,5	-8.964.778
Oneri finanziari su buoni postali fruttiferi	6.300.000	0,5	1.757.696	27,9	8.057.696	0,7	8.057.696	-	-
Oneri finanziari su giacenze conti correnti postali	120.000	0,0	700.000	583,3	820.000	0,1	450.278	-	-369.722
Oneri per la gestione del debito	1.004.050	0,1	18.000	1,8	1.022.050	0,1	894.359	-	-127.691
Rimborsi del debito statale (34.2)	309.407.470	26,1	-2.199.291	0,7	307.208.179	25,3	276.619.058	24,2	-30.589.121
Rimborso titoli del debito statale	308.804.370	26,1	-3.390.698	1,1	305.413.673	25,1	275.427.551	24,1	-29.986.121
Rimborso buoni postali	100	0,0	1.191.407	1191406	1.191.507	0,1	1.191.507	-	-
Rimborso alla Banca d'Italia del controvalore delle monete metalliche in lire	3.000	0,0	-	-	3.000	0,0	-	-	-3.000
Passività a carico dello Stato	600.000	0,1	-	-	600.000	0,0	-	-	-600.000
TOTALE COMPLESSIVO	1.183.723.964	100,0	30.977.442	2,6	1.214.701.406	100,0	1.144.118.067	100,0	-70.583.339

999/604/1

26/06/2024

TABELLA N. 3

ECONOMIE, ECCEDENZE E DISPONIBILITA' ACQUISITE DI COMPETENZA

(MIGLIAIA DI EURO)

MINISTERI	ECONOMIA DI STANZIAMENTI (A)	ECONOMIE DI STANZIAMENTI DA ISCRIVERE NELLA COMPETENZA DEGLI ESERCIZI SUCCESSIVI AI SENSI DELL'ART. 30 C. 2 LEGGE 196/2009 (B)	ECONOMIE DI DISPONIBILITA' ACQUISITE DA FONDI EX ART. 18 C.3 LEGGE 196/2009 (C)	TOTALE (D=A+B+C)	ECCEDENZE (E)	DIFFERENZE (F=D-E)
MINISTERO DELL'ECONOMIA E DELLE FINANZE	48.648.146	138.897	1.297	48.788.339	-	48.788.339
MINISTERO DELLE IMPRESE E DEL MADE IN ITALY	133.277	435.046	-	568.324	-	568.324
MINISTERO DEL LAVORO E DELLE POLITICHE SOCIALI	13.446.931	-	-	13.446.931	-	13.446.931
MINISTERO DELLA GIUSTIZIA	1.207.491	458.982	-	1.666.472	-	1.666.472
MINISTERO DEGLI AFFARI ESTERI E DELLA COOPERAZIONE INTERNAZIONALE	157.452	-	-	157.452	-	157.452
MINISTERO DELL'ISTRUZIONE E DEL MERITO	468.248	-	-	468.248	-	468.248
MINISTERO DELL'INTERNO	1.115.627	835.699	-	1.951.326	-	1.951.326
MINISTERO DELL'AMBIENTE E DELLA SICUREZZA ENERGETICA	800.053	102.000	-	902.053	-	902.053
MINISTERO DELLE INFRASTRUTTURE E DEI TRASPORTI	182.659	432.136	-	614.795	557	614.238
MINISTERO DELL'UNIVERSITA' E DELLA RICERCA	117.113	-	-	117.113	-	117.113
MINISTERO DELLA DIFESA	727.794	267.553	-	995.347	66.494	928.853
MINISTERO DELL'AGRICOLTURA, DELLA SOVRANITA' ALIMENTARE E DELLE	65.258	11.888	-	77.146	-	77.146
MINISTERO DELLA CULTURA	310.556	221.175	-	531.731	-	531.731
MINISTERO DELLA SALUTE	335.634	-	-	335.634	-	335.634
MINISTERO DEL TURISMO	29.479	-	-	29.479	-	29.479
TOTALE COMPLESSIVO	67.745.716	2.903.376	1.297	70.650.389	67.050	70.583.339

TABELLA N. 3.1 ECONOMIE, ECCELENZE E DISPONIBILITA' ACQUISITE DI COMPETENZA

(MIGLIAIA DI EURO)

MINISTERI/MISSIONE/PROGRAMMA	ECONOMIA DI STANZIAMENTI (A)	ECONOMIE DI STANZIAMENTI DA ISCRIVERE NELLA COMPETENZA DEGLI ESERCIZI SUCCESSIVI AI SENSI DELL'ART. 30 C. 2 LEGGE 196/2009 (B)	ECONOMIE DI DISPONIBILITA' ACQUISITE DA FONDI EX ART. 18 C.3 LEGGE 196/2009 (C)	TOTALE (D=A+B+C)	ECCELENZE (E)	DIFFERENZE (F=D-E)
MINISTERO DELL'ECONOMIA E DELLE FINANZE	48.648.146	138.897	1.297	48.788.339	-	48.788.339
Organi costituzionali, a rilevanza costituzionale e Presidenza del Consiglio dei ministri (1)	3.013	-	-	3.013	-	3.013
Organi costituzionali (1.1)	69	-	-	69	-	69
Presidenza del Consiglio dei Ministri (1.3)	2.944	-	-	2.944	-	2.944
Relazioni finanziarie con le autonomie territoriali (3)	346.963	-	-	346.963	-	346.963
Erogazioni a Enti territoriali per interventi di settore (3.1)	120.944	-	-	120.944	-	120.944
Compartecipazione e regolazioni contabili ed altri trasferimenti alle autonomie speciali (3.5)	12.134	-	-	12.134	-	12.134
Concorso dello Stato al finanziamento della spesa sanitaria (3.6)	10.000	-	-	10.000	-	10.000
Rapporti finanziari con Enti territoriali (3.7)	203.884	-	-	203.884	-	203.884
L'Italia in Europa e nel mondo (4)	848.138	-	-	848.138	-	848.138
Partecipazione italiana alle politiche di bilancio in ambito UE (4.10)	835.967	-	-	835.967	-	835.967
Politica economica e finanziaria in ambito internazionale (4.11)	12.172	-	-	12.172	-	12.172
Difesa e sicurezza del territorio (5)	-	-	-	-	-	-
Missioni internazionali (5.8)	-	-	-	-	-	-
Giustizia (6)	59.080	-	-	59.080	-	59.080
Giustizia tributaria (6.5)	59.067	-	-	59.067	-	59.067
Giustizia amministrativa (6.7)	13	-	-	13	-	13
Autogoverno della magistratura (6.8)	-	-	-	-	-	-
Ordine pubblico e sicurezza (7)	57.848	-	-	57.848	-	57.848
Sicurezza democratica (7.4)	2.204	-	-	2.204	-	2.204
Concorso della Guardia di Finanza alla sicurezza interna e esterna del Paese (7.5)	55.644	-	-	55.644	-	55.644
Soccorso civile (8)	4.416	-	-	4.416	-	4.416
Interventi per pubbliche calamita' (8.4)	3.483	-	-	3.483	-	3.483
Protezione civile (8.5)	933	-	-	933	-	933
Competitivita' e sviluppo delle imprese (11)	295.688	-	-	295.688	-	295.688
Incentivi alle imprese per interventi di sostegno (11.8)	102.927	-	-	102.927	-	102.927
Interventi di sostegno tramite il sistema della fiscalita' (11.9)	192.762	-	-	192.762	-	192.762

26/06/2024

999/605/2

TABELLA N. 3.1 ECONOMIE, ECCEDEnze E DISPONIBILITA' ACQUISITE DI COMPETENZA (MIGLIAIA DI EURO)

MINISTERI/MISSIONE/PROGRAMMA	ECONOMIA DI STANZIAMENTI (A)	ECONOMIE DI STANZIAMENTI DA ISCRIVERE NELLA COMPETENZA DEGLI ESERCIZI SUCCESSIVI AI SENSI DELL'ART. 30 C. 2 LEGGE 196/2009 (B)	ECONOMIE DI DISPONIBILITA' ACQUISITE DA FONDI EX ART. 18 C.3 LEGGE 196/2009 (C)	TOTALE (D=A+B+C)	ECCEDEnze (E)	DIFFERENZE (F=D-E)
Diritto alla mobilita' e sviluppo dei sistemi di trasporto (13)	87	-	-	87	-	87
Sostegno allo sviluppo del trasporto (13.8)	87	-	-	87	-	87
Infrastrutture pubbliche e logistica (14)	-	-	-	-	-	-
Opere pubbliche e infrastrutture (14.8)	-	-	-	-	-	-
Comunicazioni (15)	2.632	-	-	2.632	-	2.632
Servizi postali (15.3)	-	-	-	-	-	-
Sostegno al pluralismo dell'informazione (15.4)	2.632	-	-	2.632	-	2.632
Ricerca e innovazione (17)	-	-	-	-	-	-
Ricerca di base e applicata (17.15)	-	-	-	-	-	-
Sviluppo sostenibile e tutela del territorio e dell'ambiente (18)	855.000	-	-	855.000	-	855.000
Sostegno allo sviluppo sostenibile (18.14)	855.000	-	-	855.000	-	855.000
Casa e assetto urbanistico (19)	-	-	-	-	-	-
Politiche abitative e riqualificazione periferie (19.1)	-	-	-	-	-	-
Diritti sociali, politiche sociali e famiglia (24)	304.216	-	-	304.216	-	304.216
Famiglia, pari opportunita' e situazioni di disagio (24.5)	-	-	-	-	-	-
Garanzia dei diritti dei cittadini (24.6)	20.550	-	-	20.550	-	20.550
Sostegno in favore di pensionati di guerra ed assimilati, perseguitati politici e razziali (24.11)	283.666	-	-	283.666	-	283.666
Sostegno al reddito tramite la carta acquisti (24.13)	-	-	-	-	-	-
Tutela della privacy (24.14)	-	-	-	-	-	-
Politiche previdenziali (25)	68.141	-	-	68.141	-	68.141
Previdenza obbligatoria e complementare, sicurezza sociale - trasferimenti agli enti ed organismi interessati (25.2)	68.141	-	-	68.141	-	68.141
Immigrazione, accoglienza e garanzia dei diritti (27)	100	-	-	100	-	100
Rapporti con le confessioni religiose (27.7)	100	-	-	100	-	100
Sviluppo e riequilibrio territoriale (28)	197	-	-	197	-	197
Sostegno alle politiche nazionali e comunitarie rivolte a promuovere la crescita ed il superamento degli squilibri socio-economici territoriali (28.4)	197	-	-	197	-	197

TABELLA N. 3.1

ECONOMIE, ECCEDEnze E DISPONIBILITA' ACQUISITE DI COMPETENZA

(MIGLIAIA DI EURO)

MINISTERI/MISSIONE/PROGRAMMA	ECONOMIA DI STANZIAMENTI (A)	ECONOMIE DI STANZIAMENTI DA ISCRIVERE NELLA COMPETENZA DEGLI ESERCIZI SUCCESSIVI AI SENSI DELL'ART. 30 C. 2 LEGGE 196/2009 (B)	ECONOMIE DI DISPONIBILITA' ACQUISITE DA FONDI EX ART. 18 C.3 LEGGE 196/2009 (C)	TOTALE (D=A+B+C)	ECCEDEnze (E)	DIFFERENZE (F=D-E)
Politiche economico-finanziarie e di bilancio e tutela della finanza pubblica (29)	1.758.824	94.461	-	1.853.285	-	1.853.285
Regolazione e coordinamento del sistema della fiscalita' (29.1)	41.478	-	-	41.478	-	41.478
Prevenzione e repressione delle violazioni di natura economico-finanziaria (29.3)	89.208	94.461	-	183.669	-	183.669
Regolamentazione e vigilanza sul settore finanziario (29.4)	8.233	-	-	8.233	-	8.233
Regolazioni contabili, restituzioni e rimborsi d'imposte (29.5)	766.695	-	-	766.695	-	766.695
Analisi e programmazione economico-finanziaria e gestione del debito e degli interventi finanziari (29.6)	46.994	-	-	46.994	-	46.994
Analisi, monitoraggio e controllo della finanza pubblica e politiche di bilancio (29.7)	72.597	-	-	72.597	-	72.597
Supporto all'azione di controllo, vigilanza e amministrazione generale della Ragioneria generale dello Stato sul territorio (29.8)	54.407	-	-	54.407	-	54.407
Servizi finanziari e monetazione (29.9)	39.095	-	-	39.095	-	39.095
Accertamento e riscossione delle entrate e gestione dei beni immobiliari dello Stato (29.10)	294.083	-	-	294.083	-	294.083
Giurisdizione e controllo dei conti pubblici (29.11)	132	-	-	132	-	132
Oneri finanziari relativi alla gestione della tesoreria (29.12)	345.902	-	-	345.902	-	345.902
Giovani e sport (30)	470	-	-	470	-	470
Attivita' ricreative e sport (30.1)	470	-	-	470	-	470
Incentivazione e sostegno alla gioventu' (30.2)	-	-	-	-	-	-
Servizi istituzionali e generali delle amministrazioni pubbliche (32)	153.521	701	-	154.221	-	154.221
Indirizzo politico (32.2)	8.256	-	-	8.256	-	8.256
Servizi e affari generali per le amministrazioni di competenza (32.3)	39.312	701	-	40.013	-	40.013
Servizi generali delle strutture pubbliche preposte ad attivita' formative e ad altre attivita' trasversali per le pubbliche amministrazioni (32.4)	40.095	-	-	40.095	-	40.095
Rappresentanza, difesa in giudizio e consulenza legale in favore delle Amministrazioni dello Stato e degli enti autorizzati (32.5)	43.454	-	-	43.454	-	43.454
Servizi per le pubbliche amministrazioni nell'area degli acquisti e del trattamento economico del personale (32.7)	22.403	-	-	22.403	-	22.403

999/605/4

26/06/2024

TABELLA N. 3.1 ECONOMIE, ECCELENZE E DISPONIBILITA' ACQUISITE DI COMPETENZA

(MIGLIAIA DI EURO)

MINISTERI/MISSIONE/PROGRAMMA	ECONOMIA DI STANZIAMENTI (A)	ECONOMIE DI STANZIAMENTI DA ISCRIVERE NELLA COMPETENZA DEGLI ESERCIZI SUCCESSIVI AI SENSI DELL'ART. 30 C. 2 LEGGE 196/2009 (B)	ECONOMIE DI DISPONIBILITA' ACQUISITE DA FONDI EX ART. 18 C.3 LEGGE 196/2009 (C)	TOTALE (D=A+B+C)	ECCELENZE (E)	DIFFERENZE (F=D-E)
Fondi da ripartire (33)	3.838.500	-	1.297	3.839.797	-	3.839.797
Fondi da assegnare (33.1)	2.234.176	-	-	2.234.176	-	2.234.176
Fondi di riserva e speciali (33.2)	1.604.324	-	1.297	1.605.621	-	1.605.621
Debito pubblico (34)	40.051.312	-	-	40.051.312	-	40.051.312
Oneri per il servizio del debito statale (34.1)	9.462.191	-	-	9.462.191	-	9.462.191
Rimborsi del debito statale (34.2)	30.589.121	-	-	30.589.121	-	30.589.121
MINISTERO DELLE IMPRESE E DEL MADE IN ITALY	133.277	435.046	-	568.324	-	568.324
Competitivita' e sviluppo delle imprese (11)	58.175	433.046	-	491.221	-	491.221
Promozione e attuazione di politiche di sviluppo, competitivita' e innovazione, di responsabilita' sociale d'impresa e movimento cooperativo (11.5)	8.036	33.761	-	41.797	-	41.797
Vigilanza sul sistema cooperativo e sulle società (11.6)	3.405	-	-	3.405	-	3.405
Incentivazione del sistema produttivo (11.7)	9.046	136.891	-	145.937	-	145.937
Lotta alla contraffazione e tutela della proprieta' industriale (11.10)	8.963	-	-	8.963	-	8.963
Coordinamento dell'azione amministrativa e dei programmi per la competitivita' e lo sviluppo delle imprese e la comunicazione (11.11)	3.823	-	-	3.823	-	3.823
Riconversione industriale e grandi filiere produttive (11.12)	24.902	262.394	-	287.297	-	287.297
Regolazione dei mercati (12)	13.363	-	-	13.363	-	13.363
Vigilanza sui mercati e sui prodotti, promozione della concorrenza e tutela dei consumatori (12.4)	13.363	-	-	13.363	-	13.363
Comunicazioni (15)	34.622	2.000	-	36.622	-	36.622
Planificazione, regolamentazione tecnica e valorizzazione dello spettro radio (15.5)	8.485	500	-	8.985	-	8.985
Servizi di Comunicazione Elettronica, di Radiodiffusione e Postali (15.8)	13.648	-	-	13.648	-	13.648
Attivita' territoriali in materia di comunicazioni e di vigilanza sui mercati e sui prodotti (15.9)	12.488	1.500	-	13.988	-	13.988
Ricerca e innovazione (17)	2.755	-	-	2.755	-	2.755
Ricerca, innovazione, tecnologie e servizi per lo sviluppo delle comunicazioni e della società dell'informazione (17.18)	2.755	-	-	2.755	-	2.755

TABELLA N. 3.1

ECONOMIE, ECCEDENZE E DISPONIBILITA' ACQUISITE DI COMPETENZA

(MIGLIAIA DI EURO)

MINISTERI/MISSIONE/PROGRAMMA	ECONOMIA DI STANZIAMENTI (A)	ECONOMIE DI STANZIAMENTI DA ISCRIVERE NELLA COMPETENZA DEGLI ESERCIZI SUCCESSIVI AI SENSI DELL'ART. 30 C. 2 LEGGE 196/2009 (B)	ECONOMIE DI DISPONIBILITA' ACQUISITE DA FONDI EX ART. 18 C.3 LEGGE 196/2009 (C)	TOTALE (D=A+B+C)	ECCEDENZE (E)	DIFFERENZE (F=D-E)
Servizi Istituzionali e generali delle amministrazioni pubbliche (32)	24.363	-	-	24.363	-	24.363
Indirizzo politico (32.2)	12.311	-	-	12.311	-	12.311
Servizi e affari generali per le amministrazioni di competenza (32.3)	12.052	-	-	12.052	-	12.052
MINISTERO DEL LAVORO E DELLE POLITICHE SOCIALI	13.446.931	-	-	13.446.931	-	13.446.931
Diritti sociali, politiche sociali e famiglia (24)	1.297.905	-	-	1.297.905	-	1.297.905
Terzo settore (associazionismo, volontariato, Onlus e formazioni sociali) e responsabilita' sociale delle imprese e delle organizzazioni (24.2)	9.190	-	-	9.190	-	9.190
Trasferimenti assistenziali a enti previdenziali, finanziamento nazionale spesa sociale, programmazione, monitoraggio e valutazione politiche sociali e di inclusione attiva (24.12)	1.288.715	-	-	1.288.715	-	1.288.715
Politiche previdenziali (25)	8.766.462	-	-	8.766.462	-	8.766.462
Previdenza obbligatoria e complementare, assicurazioni sociali (25.3)	8.766.462	-	-	8.766.462	-	8.766.462
Politiche per il lavoro (26)	3.368.753	-	-	3.368.753	-	3.368.753
Politiche passive del lavoro e incentivi all'occupazione (26.6)	2.928.944	-	-	2.928.944	-	2.928.944
Coordinamento e integrazione delle politiche del lavoro e delle politiche sociali, innovazione e coordinamento amministrativo (26.7)	2.470	-	-	2.470	-	2.470
Politiche di regolamentazione in materia di rapporti di lavoro (26.8)	19.943	-	-	19.943	-	19.943
Contrasto al lavoro nero e irregolare, prevenzione e osservanza delle norme di legislazione sociale e del lavoro (26.9)	55.507	-	-	55.507	-	55.507
Politiche attive del lavoro, rete dei servizi per il lavoro e la formazione (26.10)	315.032	-	-	315.032	-	315.032
Previdenza in materia di salute e sicurezza nei luoghi di lavoro (26.11)	44.319	-	-	44.319	-	44.319
Sistemi informativi per il monitoraggio e lo sviluppo delle politiche sociali e del lavoro, logistica e servizi di comunicazione istituzionale (26.12)	2.539	-	-	2.539	-	2.539
Immigrazione, accoglienza e garanzia dei diritti (27)	1.671	-	-	1.671	-	1.671
Flussi migratori per motivi di lavoro e politiche di integrazione sociale delle persone immigrate (27.6)	1.671	-	-	1.671	-	1.671

(MIGLIAIA DI EURO)

MINISTERI/MISSIONE/PROGRAMMA	ECONOMIA DI STANZIAMENTI (A)	ECONOMIE DI STANZIAMENTI DA ISCRIVERE NELLA COMPETENZA DEGLI ESERCIZI SUCCESSIVI AI SENSI DELL'ART. 30 C. 2 LEGGE 196/2009 (B)	ECONOMIE DI DISPONIBILITA' ACQUISITE DA FONDI EX ART. 18 C.3 LEGGE 196/2009 (C)	TOTALE (D=A+B+C)	ECCEDEnze (E)	DIFFERENZE (F=D-E)
Servizi Istituzionali e generali delle amministrazioni pubbliche (32)	12.139	-	-	12.139	-	12.139
Indirizzo politico (32.2)	3.776	-	-	3.776	-	3.776
Servizi e affari generali per le amministrazioni di competenza (32.3)	8.363	-	-	8.363	-	8.363
MINISTERO DELLA GIUSTIZIA	1.207.491	458.982	-	1.666.472	-	1.666.472
Giustizia (6)	1.182.710	458.982	-	1.641.692	-	1.641.692
Amministrazione penitenziaria (6.1)	137.415	52.961	-	190.376	-	190.376
Giustizia civile e penale (6.2)	775.156	351.505	-	1.126.660	-	1.126.660
Giustizia minorile e di comunita' (6.3)	99.310	2.951	-	102.260	-	102.260
Servizi di gestione amministrativa per l'attivita' giudiziaria (6.6)	153.345	-	-	153.345	-	153.345
Transizione digitale, analisi statistica e politiche di coesione (6.11)	17.485	51.566	-	69.051	-	69.051
Servizi Istituzionali e generali delle amministrazioni pubbliche (32)	24.780	-	-	24.780	-	24.780
Indirizzo politico (32.2)	8.773	-	-	8.773	-	8.773
Servizi e affari generali per le amministrazioni di competenza (32.3)	16.007	-	-	16.007	-	16.007
MINISTERO DEGLI AFFARI ESTERI E DELLA COOPERAZIONE INTERNAZIONALE	157.452	-	-	157.452	-	157.452
L'Italia in Europa e nel mondo (4)	139.388	-	-	139.388	-	139.388
Protocollo internazionale (4.1)	2.018	-	-	2.018	-	2.018
Cooperazione allo sviluppo (4.2)	12.667	-	-	12.667	-	12.667
Cooperazione economica e relazioni internazionali (4.4)	2.194	-	-	2.194	-	2.194
Promozione della pace e sicurezza internazionale (4.6)	5.470	-	-	5.470	-	5.470
Integrazione europea (4.7)	2.242	-	-	2.242	-	2.242
Italiani nel mondo e politiche migratorie (4.8)	3.729	-	-	3.729	-	3.729
Presenza dello Stato all'estero tramite le strutture diplomatico-consolari (4.12)	1.255	-	-	1.255	-	1.255
Rappresentanza all'estero e servizi ai cittadini e alle imprese (4.13)	85.637	-	-	85.637	-	85.637
Coordinamento dell'Amministrazione in ambito internazionale (4.14)	4.177	-	-	4.177	-	4.177

26/06/2024

TABELLA N. 3.1

999/605/7

ECONOMIE, ECCEденZE E DISPONIBILITA' ACQUISITE DI COMPETENZA

(MIGLIAIA DI EURO)

MINISTERI/MISSIONE/PROGRAMMA	ECONOMIA DI STANZIAMENTI (A)	ECONOMIE DI STANZIAMENTI DA ISCRIVERE NELLA COMPETENZA DEGLI ESERCIZI SUCCESSIVI AI SENSI DELL'ART. 30 C. 2 LEGGE 196/2009 (B)	ECONOMIE DI DISPONIBILITA' ACQUISITE DA FONDI EX ART. 18 C.3 LEGGE 196/2009 (C)	TOTALE (D=A+B+C)	ECCEденZE (E)	DIFFERENZE (F=D-E)
Sicurezza delle strutture in Italia e all'estero e controlli ispettivi. (4.17)	2.186	-	-	2.186	-	2.186
Diplomazia pubblica e culturale (4.18)	17.813	-	-	17.813	-	17.813
Commercio internazionale ed internazionalizzazione del sistema produttivo (16)	12.290	-	-	12.290	-	12.290
Sostegno all'internazionalizzazione delle imprese e promozione del made in Italy (16.5)	12.290	-	-	12.290	-	12.290
Servizi istituzionali e generali delle amministrazioni pubbliche (32)	5.774	-	-	5.774	-	5.774
Indirizzo politico (32.2)	4.478	-	-	4.478	-	4.478
Servizi e affari generali per le amministrazioni di competenza (32.3)	1.295	-	-	1.295	-	1.295
MINISTERO DELL'ISTRUZIONE E DEL MERITO	468.248	-	-	468.248	-	468.248
Istruzione scolastica (22)	453.071	-	-	453.071	-	453.071
Programmazione e coordinamento dell'istruzione (22.1)	16.816	-	-	16.816	-	16.816
Sviluppo del sistema istruzione scolastica, diritto allo studio ed edilizia scolastica (22.8)	11.554	-	-	11.554	-	11.554
Istituzioni scolastiche non statali (22.9)	703	-	-	703	-	703
Istruzione terziaria non universitaria e formazione professionale (22.15)	591	-	-	591	-	591
Realizzazione degli indirizzi e delle politiche in ambito territoriale in materia di istruzione (22.16)	53.888	-	-	53.888	-	53.888
Istruzione del primo ciclo (22.17)	185.242	-	-	185.242	-	185.242
Istruzione del secondo ciclo (22.18)	100.484	-	-	100.484	-	100.484
Reclutamento e aggiornamento dei dirigenti scolastici e del personale scolastico per l'istruzione (22.19)	83.792	-	-	83.792	-	83.792
Servizi istituzionali e generali delle amministrazioni pubbliche (32)	15.177	-	-	15.177	-	15.177
Indirizzo politico (32.2)	4.091	-	-	4.091	-	4.091
Servizi e affari generali per le amministrazioni di competenza (32.3)	11.086	-	-	11.086	-	11.086

26/06/2024

999/605/18

TABELLA N. 3.1

ECONOMIE, ECCEDENZE E DISPONIBILITA' ACQUISITE DI COMPETENZA

(MIGLIAIA DI EURO)

MINISTERI/MISSIONE/PROGRAMMA	ECONOMIA DI STANZIAMENTI (A)	ECONOMIE DI STANZIAMENTI DA ISCRIVERE NELLA COMPETENZA DEGLI ESERCIZI SUCCESSIVI AI SENSI DELL'ART. 30 C. 2 LEGGE 196/2009 (B)	ECONOMIE DI DISPONIBILITA' ACQUISITE DA FONDI EX ART. 18 C.3 LEGGE 196/2009 (C)	TOTALE (D=A+B+C)	ECCEDENZE (E)	DIFFERENZE (F=D-E)
MINISTERO DELL'INTERNO	1.115.627	835.699	-	1.951.326	-	1.951.326
Amministrazione generale e supporto alla rappresentanza generale di Governo e dello Stato sul territorio (2)	187.048	-	-	187.048	-	187.048
Attuazione delle funzioni del Ministero dell'Interno sul territorio tramite le strutture centrali e le Prefetture - Uffici Territoriali del Governo (2.2)	187.048	-	-	187.048	-	187.048
Relazioni finanziarie con le autonomie territoriali (3)	95.896	-	-	95.896	-	95.896
Gestione dell'albo dei segretari comunali e provinciali (3.8)	16.931	-	-	16.931	-	16.931
Interventi e cooperazione istituzionale nei confronti delle autonomie locali (3.9)	18.357	-	-	18.357	-	18.357
Elaborazione, quantificazione e assegnazione delle risorse finanziarie da attribuire agli enti locali (3.10)	60.607	-	-	60.607	-	60.607
Ordine pubblico e sicurezza (7)	460.886	775.024	-	1.235.910	-	1.235.910
Contrasto al crimine, tutela dell'ordine e della sicurezza pubblica (7.8)	426.278	699.964	-	1.126.242	-	1.126.242
Servizio permanente dell'Arma dei Carabinieri per la tutela dell'ordine e la sicurezza pubblica (7.9)	1.253	22.476	-	23.729	-	23.729
Pianificazione e coordinamento Forze di polizia (7.10)	33.356	52.584	-	85.939	-	85.939
Soccorso civile (8)	177.367	51.989	-	229.356	-	229.356
Gestione del sistema nazionale di difesa civile (8.2)	894	-	-	894	-	894
Prevenzione dal rischio e soccorso pubblico (8.3)	176.473	51.989	-	228.462	-	228.462
Immigrazione, accoglienza e garanzia dei diritti (27)	143.939	-	-	143.939	-	143.939
Flussi migratori, interventi per lo sviluppo della coesione sociale, garanzia dei diritti, rapporti con le confessioni religiose (27.2)	143.939	-	-	143.939	-	143.939
Servizi istituzionali e generali delle amministrazioni pubbliche (32)	50.491	8.686	-	59.177	-	59.177
Indirizzo politico (32.2)	11.446	-	-	11.446	-	11.446
Servizi e affari generali per le amministrazioni di competenza (32.3)	39.045	8.686	-	47.731	-	47.731
MINISTERO DELL'AMBIENTE E DELLA SICUREZZA ENERGETICA	800.053	102.000	-	902.053	-	902.053
Energia e diversificazione delle fonti energetiche (10)	678.822	102.000	-	780.822	-	780.822
Promozione dell'efficienza energetica, delle energie rinnovabili e regolamentazione del mercato energetico (10.7)	670.759	102.000	-	772.759	-	772.759
Innovazione, reti energetiche, sicurezza in ambito energetico e di georisorse (10.8)	8.063	-	-	8.063	-	8.063

TABELLA N. 3.1

ECONOMIE, ECCEDEnze E DISPONIBILITA' ACQUISITE DI COMPETENZA

(MIGLIAIA DI EURO)

MINISTERI/MISSIONE/PROGRAMMA	ECONOMIA DI STANZIAMENTI (A)	ECONOMIE DI STANZIAMENTI DA ISCRIVERE NELLA COMPETENZA DEGLI ESERCIZI SUCCESSIVI AI SENSI DELL'ART. 30 C. 2 LEGGE 196/2009 (B)	ECONOMIE DI DISPONIBILITA' ACQUISITE DA FONDI EX ART. 18 C.3 LEGGE 196/2009 (C)	TOTALE (D=A+B+C)	ECCEDEnze (E)	DIFFERENZE (F=D-E)
Sviluppo sostenibile e tutela del territorio e dell'ambiente (18)	76.664	-	-	76.664	-	76.664
Vigilanza, prevenzione e repressione in ambito ambientale (18.8)	44	-	-	44	-	44
Tutela e gestione delle risorse idriche e del territorio e prevenzione del rischio idrogeologico (18.12)	6.660	-	-	6.660	-	6.660
Tutela, conservazione e valorizzazione della fauna e della flora, salvaguardia della biodiversità e dell'ecosistema marino (18.13)	11.140	-	-	11.140	-	11.140
Promozione dell'economia circolare e gestione dei rifiuti e interventi per lo sviluppo sostenibile (18.15)	5.398	-	-	5.398	-	5.398
Prevenzione e risanamento del danno ambientale e bonifiche (18.19)	4.157	-	-	4.157	-	4.157
Attività internazionale e comunitaria per la transizione ecologica (18.20)	4.982	-	-	4.982	-	4.982
Valutazioni e autorizzazioni ambientali e interventi per la qualità dell'aria e prevenzione e riduzione dell'inquinamento (18.21)	28.089	-	-	28.089	-	28.089
Coordinamento delle attività connesse al ENRR in materia del territorio e dell'ambiente (18.22)	16.195	-	-	16.195	-	16.195
Servizi istituzionali e generali delle amministrazioni pubbliche (32)	44.567	-	-	44.567	-	44.567
Indirizzo politico (32.2)	3.863	-	-	3.863	-	3.863
Servizi e affari generali per le amministrazioni di competenza (32.3)	40.704	-	-	40.704	-	40.704
MINISTERO DELLE INFRASTRUTTURE E DEI TRASPORTI	182.659	432.136	-	614.795	557	614.238
Ordine pubblico e sicurezza (7)	44.841	5.617	-	50.459	-	50.459
Sicurezza e controllo nei mari, nei porti e sulle coste (7.7)	44.841	5.617	-	50.459	-	50.459
Diritto alla mobilità e sviluppo dei sistemi di trasporto (13)	81.180	215.119	-	296.299	557	295.742
Sviluppo e sicurezza della mobilità stradale (13.1)	55.126	1.109	-	56.235	-	56.235
Autotrasporto ed intermodalità (13.2)	4.456	-	-	4.456	-	4.456
Sviluppo e sicurezza del trasporto aereo (13.4)	2.839	-	-	2.839	-	2.839
Sistemi ferroviari, sviluppo e sicurezza del trasporto ferroviario (13.5)	8.261	214.010	-	222.271	-	222.271
Sviluppo e sicurezza della mobilità locale (13.6)	-	-	-	-	557	-557
Sviluppo e sicurezza della navigazione e del trasporto marittimo e per vie d'acqua interne (13.9)	10.498	-	-	10.498	-	10.498

999/605/10

26/06/2024

TABELLA N. 3.1 ECONOMIE, ECCEDEnze E DISPONIBILITA' ACQUISITE DI COMPETENZA

(MIGLIAIA DI EURO)

MINISTERI/MISSIONE/PROGRAMMA	ECONOMIA DI STANZIAMENTI (A)	ECONOMIE DI STANZIAMENTI DA ISCRIVERE NELLA COMPETENZA DEGLI ESERCIZI SUCCESSIVI AI SENSI DELL'ART. 30 C. 2 LEGGE 196/2009 (B)	ECONOMIE DI DISPONIBILITA' ACQUISITE DA FONDI EX ART. 18 C.3 LEGGE 196/2009 (C)	TOTALE (D=A+B+C)	ECCEDEnze (E)	DIFFERENZE (F=D-E)
Infrastrutture pubbliche e logistica (14)	39.521	211.400	-	250.921	-	250.921
Sistemi idrici e idraulici (14.5)	2.977	201.400	-	204.377	-	204.377
Sicurezza, vigilanza e regolamentazione in materia di opere pubbliche e delle costruzioni (14.9)	581	-	-	581	-	581
Edilizia statale ed interventi speciali e per pubbliche calamita' (14.10)	24.831	-	-	24.831	-	24.831
Pianificazione strategica di settore e sistemi stradali e autostradali (14.11)	11.132	10.000	-	21.132	-	21.132
Casa e assetto urbanistico (19)	1.979	-	-	1.979	-	1.979
Politiche abitative, urbane e territoriali (19.2)	1.979	-	-	1.979	-	1.979
Servizi istituzionali e generali delle amministrazioni pubbliche (32)	15.138	-	-	15.138	-	15.138
Indirizzo politico (32.2)	12.797	-	-	12.797	-	12.797
Servizi e affari generali per le amministrazioni di competenza (32.3)	2.341	-	-	2.341	-	2.341
MINISTERO DELL'UNIVERSITA' E DELLA RICERCA	117.113	-	-	117.113	-	117.113
Ricerca e innovazione (17)	17.801	-	-	17.801	-	17.801
Ricerca scientifica e tecnologica di base e applicata (17.22)	17.801	-	-	17.801	-	17.801
Istruzione universitaria e formazione post-universitaria (23)	92.753	-	-	92.753	-	92.753
Diritto allo studio e sviluppo della formazione superiore (23.1)	7.236	-	-	7.236	-	7.236
Istituzioni dell'Alta Formazione Artistica, Musicale e Coreutica (23.2)	53.892	-	-	53.892	-	53.892
Sistema universitario e formazione post-universitaria (23.3)	21.928	-	-	21.928	-	21.928
Coordinamento e supporto amministrativo per le politiche della formazione superiore e della ricerca (23.4)	7.132	-	-	7.132	-	7.132
Formazione superiore e ricerca in ambito internazionale (23.5)	2.564	-	-	2.564	-	2.564
Servizi istituzionali e generali delle amministrazioni pubbliche (32)	6.559	-	-	6.559	-	6.559
Indirizzo politico (32.2)	3.099	-	-	3.099	-	3.099
Servizi e affari generali per le amministrazioni di competenza (32.3)	3.460	-	-	3.460	-	3.460

26/06/2024

999/605/11

TABELLA N. 3.1 ECONOMIE, ECCELENZE E DISPONIBILITA' ACQUISITE DI COMPETENZA

(MIGLIAIA DI EURO)

MINISTERI/MISSIONE/PROGRAMMA	ECONOMIA DI STANZIAMENTI (A)	ECONOMIE DI STANZIAMENTI DA ISCRIVERE NELLA COMPETENZA DEGLI ESERCIZI SUCCESSIVI AI SENSI DELL'ART. 30 C. 2 LEGGE 196/2009 (B)	ECONOMIE DI DISPONIBILITA' ACQUISITE DA FONDI EX ART. 18 C.3 LEGGE 196/2009 (C)	TOTALE (D=A+B+C)	ECCELENZE (E)	DIFFERENZE (F=D-E)
MINISTERO DELLA DIFESA	727.794	267.553	-	995.347	66.494	928.853
Difesa e sicurezza del territorio (5)	671.256	267.553	-	938.809	42.768	896.041
Approntamento e impiego Carabinieri per la difesa e la sicurezza (5.1)	-	710	-	710	42.768	-42.058
Approntamento e impiego delle forze terrestri (5.2)	245.368	-	-	245.368	-	245.368
Approntamento e impiego delle forze marittime (5.3)	176.401	-	-	176.401	-	176.401
Approntamento e impiego delle forze aeree (5.4)	130.649	-	-	130.649	-	130.649
Pianificazione generale delle Forze Armate e approvvigionamenti militari (5.6)	78.590	266.843	-	345.433	-	345.433
Approntamento e impiego dei Comandi e degli Enti interforze dell'Area tecnico/operativa (5.9)	40.249	-	-	40.249	-	40.249
Sviluppo sostenibile e tutela del territorio e dell'ambiente (18)	21.021	-	-	21.021	-	21.021
Approntamento e impiego Carabinieri per la tutela forestale, ambientale e agroalimentare (18.17)	21.021	-	-	21.021	-	21.021
Servizi istituzionali e generali delle amministrazioni pubbliche (32)	35.517	-	-	35.517	23.726	11.791
Indirizzo politico (32.2)	7.060	-	-	7.060	-	7.060
Servizi e affari generali per le amministrazioni di competenza (32.3)	28.457	-	-	28.457	-	28.457
Interventi non direttamente connessi con l'operativita' dello Strumento Militare (32.6)	-	-	-	-	23.726	-23.726
MINISTERO DELL'AGRICOLTURA, DELLA SOVRANITA' ALIMENTARE E DELLE FORESTE	65.258	11.888	-	77.146	-	77.146
Agricoltura, Politiche agroalimentari e pesca (9)	57.287	11.888	-	69.176	-	69.176
Politiche europee ed internazionali e dello sviluppo rurale (9.2)	8.399	10.603	-	19.002	-	19.002
Vigilanza, prevenzione e repressione frodi nel settore agricolo, agroalimentare, agroindustriale e forestale (9.5)	20.138	1.285	-	21.423	-	21.423
Politiche competitive, della qualita' agroalimentare, della pesca, dell'ippica e mezzi tecnici di produzione (9.6)	28.751	-	-	28.751	-	28.751
Sviluppo sostenibile e tutela del territorio e dell'ambiente (18)	471	-	-	471	-	471
Tutela e valorizzazione dei territori rurali, montani e forestali (18.18)	471	-	-	471	-	471
Servizi istituzionali e generali delle amministrazioni pubbliche (32)	7.500	-	-	7.500	-	7.500
Indirizzo politico (32.2)	3.401	-	-	3.401	-	3.401

(MIGLIAIA DI EURO)

MINISTERI/MISSIONE/PROGRAMMA	ECONOMIA DI STANZIAMENTI (A)	ECONOMIE DI STANZIAMENTI DA ISCRIVERE NELLA COMPETENZA DEGLI ESERCIZI SUCCESSIVI AI SENSI DELL'ART. 30 C. 2 LEGGE 196/2009 (B)	ECONOMIE DI DISPONIBILITA' ACQUISITE DA FONDI EX ART. 18 C.3 LEGGE 196/2009 (C)	TOTALE (D=A+B+C)	ECCELENZE (E)	DIFFERENZE (F=D-E)
Servizi e affari generali per le amministrazioni di competenza (32.3)	4.098	-	-	4.098	-	4.098
MINISTERO DELLA CULTURA	310.556	221.175	-	531.731	-	531.731
Ricerca e innovazione (17)	9.342	-	-	9.342	-	9.342
Ricerca educazione e formazione in materia di beni e attivita' culturali (17.4)	9.342	-	-	9.342	-	9.342
Tutela e valorizzazione dei beni e attivita' culturali e paesaggistici (21)	288.744	221.175	-	509.919	-	509.919
Sostegno, valorizzazione e tutela del settore dello spettacolo dal vivo (21.2)	14.852	-	-	14.852	-	14.852
Vigilanza, prevenzione e repressione in materia di patrimonio culturale (21.5)	-	-	-	-	-	-
Tutela dei beni archeologici (21.6)	25.848	-	-	25.848	-	25.848
Tutela e valorizzazione dei beni archivistici (21.9)	27.047	-	-	27.047	-	27.047
Tutela e valorizzazione dei beni librari, promozione e sostegno del libro e dell'editoria (21.10)	20.027	586	-	20.613	-	20.613
Tutela delle belle arti e tutela e valorizzazione del paesaggio (21.12)	39.127	-	-	39.127	-	39.127
Valorizzazione del patrimonio culturale e coordinamento del sistema museale (21.13)	119.078	-	-	119.078	-	119.078
Coordinamento ed indirizzo per la salvaguardia del patrimonio culturale (21.14)	25.060	93.868	-	118.928	-	118.928
Tutela del patrimonio culturale (21.15)	1.820	126.722	-	128.542	-	128.542
Tutela e promozione dell'arte e dell'architettura contemporanea e delle periferie urbane (21.16)	1.986	-	-	1.986	-	1.986
Sostegno, valorizzazione e tutela del settore cinema e audiovisivo (21.18)	1.749	-	-	1.749	-	1.749
Realizzazione attivita' di tutela in ambito territoriale (21.19)	7.472	-	-	7.472	-	7.472
Coordinamento e attuazione interventi per la sicurezza del patrimonio culturale e per le emergenze (21.20)	4.678	-	-	4.678	-	4.678
Servizi istituzionali e generali delle amministrazioni pubbliche (32)	12.470	-	-	12.470	-	12.470
Indirizzo politico (32.2)	5.235	-	-	5.235	-	5.235
Servizi e affari generali per le amministrazioni di competenza (32.3)	7.235	-	-	7.235	-	7.235

TABELLA N. 3.1 ECONOMIE, ECCEDEnze E DISPONIBILITA' ACQUISITE DI COMPETENZA

(MIGLIAIA DI EURO)

MINISTERI/MISSIONE/PROGRAMMA	ECONOMIA DI STANZIAMENTI (A)	ECONOMIE DI STANZIAMENTI DA ISCRIVERE NELLA COMPETENZA DEGLI ESERCIZI SUCCESSIVI AI SENSI DELL'ART. 30 C. 2 LEGGE 196/2009 (B)	ECONOMIE DI DISPONIBILITA' ACQUISITE DA FONDI EX ART. 18 C.3 LEGGE 196/2009 (C)	TOTALE (D=A+B+C)	ECCEDEnze (E)	DIFFERENZE (F=D-E)
MINISTERO DELLA SALUTE	335.634	-	-	335.634	-	335.634
Ricerca e innovazione (17)	1.480	-	-	1.480	-	1.480
Ricerca per il settore della sanità pubblica (17.20)	1.037	-	-	1.037	-	1.037
Ricerca per il settore zooprofilattico (17.21)	443	-	-	443	-	443
Tutela della salute (20)	303.769	-	-	303.769	-	303.769
Prevenzione e promozione della salute umana ed assistenza sanitaria al personale navigante e aeronavigante (20.1)	46.098	-	-	46.098	-	46.098
Sanità pubblica veterinaria (20.2)	11.761	-	-	11.761	-	11.761
Programmazione del Servizio Sanitario Nazionale per l'erogazione dei Livelli Essenziali di Assistenza (20.3)	19.715	-	-	19.715	-	19.715
Regolamentazione e vigilanza in materia di prodotti farmaceutici ed altri prodotti sanitari ad uso umano (20.4)	1.674	-	-	1.674	-	1.674
Vigilanza, prevenzione e repressione nel settore sanitario (20.5)	1.046	-	-	1.046	-	1.046
Comunicazione e promozione per la tutela della salute umana e della sanità pubblica veterinaria e attività e coordinamento in ambito internazionale (20.6)	8.551	-	-	8.551	-	8.551
Vigilanza sugli enti e sicurezza delle cure (20.7)	204.963	-	-	204.963	-	204.963
Sicurezza degli alimenti e nutrizione (20.8)	3.481	-	-	3.481	-	3.481
Attività consultiva per la tutela della salute (20.9)	1.279	-	-	1.279	-	1.279
Sistemi informativi per la tutela della salute e il governo del Servizio Sanitario Nazionale (20.10)	933	-	-	933	-	933
Regolamentazione e vigilanza delle professioni sanitarie (20.11)	738	-	-	738	-	738
Coordinamento generale in materia di tutela della salute, innovazione e politiche internazionali (20.12)	3.530	-	-	3.530	-	3.530
Servizi istituzionali e generali delle amministrazioni pubbliche (32)	30.385	-	-	30.385	-	30.385
Indirizzo politico (32.2)	21.968	-	-	21.968	-	21.968
Servizi e affari generali per le amministrazioni di competenza (32.3)	8.417	-	-	8.417	-	8.417
MINISTERO DEL TURISMO	29.479	-	-	29.479	-	29.479
Turismo (31)	19.243	-	-	19.243	-	19.243
Coordinamento ed indirizzo delle politiche del turismo (31.2)	11.898	-	-	11.898	-	11.898
Programmazione delle politiche turistiche nazionali (31.3)	723	-	-	723	-	723

26/06/2024

999/605/14

TABELLA N. 3.1

ECONOMIE, ECCEDEnze E DISPONIBILITA' ACQUISITE DI COMPETENZA

(MIGLIAIA DI EURO)

MINISTERI/MISSIONE/PROGRAMMA	ECONOMIA DI STANZIAMENTI (A)	ECONOMIE DI STANZIAMENTI DA ISCRIVERE NELLA COMPETENZA DEGLI ESERCIZI SUCCESSIVI AI SENSI DELL'ART. 30 C. 2 LEGGE 196/2009 (B)	ECONOMIE DI DISPONIBILITA' ACQUISITE DA FONDI EX ART. 18 C.3 LEGGE 196/2009 (C)	TOTALE (D=A+B+C)	ECCEDEnze (E)	DIFFERENZE (F=D-E)
Promozione dell'offerta turistica italiana (31.4)	6.622	-	-	6.622	-	6.622
Servizi istituzionali e generali delle amministrazioni pubbliche (32)	10.236	-	-	10.236	-	10.236
Indirizzo politico (32.2)	6.240	-	-	6.240	-	6.240
Servizi e affari generali per le amministrazioni di competenza (32.3)	3.996	-	-	3.996	-	3.996
TOTALE COMPLESSIVO	67.745.716	2.903.376	1.297	70.650.389	67.050	70.583.339

TABELLA N. 3.2 ECONOMIE, ECCEDEnze E DISPONIBILITA' ACQUISITE DI COMPETENZA

(MIGLIAIA DI EURO)

MISSIONE/MINISTERI/PROGRAMMA	ECONOMIA DI STANZIAMENTI (A)	ECONOMIE DI STANZIAMENTI DA ISCRIVERE NELLA COMPETENZA DEGLI ESERCIZI SUCCESSIVI AI SENSI DELL'ART. 30 C. 2 LEGGE 196/2009 (B)	ECONOMIE DI DISPONIBILITA' ACQUISITE DA FONDI EX ART. 18 C.3 LEGGE 196/2009 (C)	TOTALE (D=A+B+C)	ECCEDEnze (E)	DIFFERENZE (F=D-E)
Organi costituzionali, a rilevanza costituzionale e Presidenza del Consiglio dei ministri (1)	3.013	-	-	3.013	-	3.013
MINISTERO DELL'ECONOMIA E DELLE FINANZE	3.013	-	-	3.013	-	3.013
Organi costituzionali (1.1)	69	-	-	69	-	69
Presidenza del Consiglio dei Ministri (1.3)	2.944	-	-	2.944	-	2.944
Amministrazione generale e supporto alla rappresentanza generale di Governo e dello Stato sul territorio (2)	187.048	-	-	187.048	-	187.048
MINISTERO DELL'INTERNO	187.048	-	-	187.048	-	187.048
Attuazione delle funzioni del Ministero dell'Interno sul territorio tramite le strutture centrali e le Prefetture - Uffici Territoriali del Governo (2.2)	187.048	-	-	187.048	-	187.048
Relazioni finanziarie con le autonomie territoriali (3)	442.859	-	-	442.859	-	442.859
MINISTERO DELL'ECONOMIA E DELLE FINANZE	346.963	-	-	346.963	-	346.963
Erogazioni a Enti territoriali per interventi di settore (3.1)	120.944	-	-	120.944	-	120.944
Partecipazione e regolazioni contabili ed altri trasferimenti alle autonomie speciali (3.5)	12.134	-	-	12.134	-	12.134
Concorso dello Stato al finanziamento della spesa sanitaria (3.6)	10.000	-	-	10.000	-	10.000
Rapporti finanziari con Enti territoriali (3.7)	203.884	-	-	203.884	-	203.884
MINISTERO DELL'INTERNO	95.896	-	-	95.896	-	95.896
Gestione dell'albo dei segretari comunali e provinciali (3.8)	16.931	-	-	16.931	-	16.931
Interventi e cooperazione istituzionale nei confronti delle autonomie locali (3.9)	18.357	-	-	18.357	-	18.357
Elaborazione, quantificazione e assegnazione delle risorse finanziarie da attribuire agli enti locali (3.10)	60.607	-	-	60.607	-	60.607
L'Italia in Europa e nel mondo (4)	987.526	-	-	987.526	-	987.526
MINISTERO DELL'ECONOMIA E DELLE FINANZE	848.138	-	-	848.138	-	848.138
Partecipazione italiana alle politiche di bilancio in ambito UE (4.10)	835.967	-	-	835.967	-	835.967
Politica economica e finanziaria in ambito internazionale (4.11)	12.172	-	-	12.172	-	12.172
MINISTERO DEGLI AFFARI ESTERI E DELLA COOPERAZIONE INTERNAZIONALE	139.388	-	-	139.388	-	139.388
Protocollo internazionale (4.1)	2.018	-	-	2.018	-	2.018
Cooperazione allo sviluppo (4.2)	12.667	-	-	12.667	-	12.667
Cooperazione economica e relazioni internazionali (4.4)	2.194	-	-	2.194	-	2.194

26/06/2024

TABELLA N. 3.2

999/606/2

ECONOMIE, ECCEDENZE E DISPONIBILITA' ACQUISITE DI COMPETENZA

(MIGLIAIA DI EURO)

MISSIONE/MINISTERI/PROGRAMMA	ECONOMIA DI STANZIAMENTI (A)	ECONOMIE DI STANZIAMENTI DA ISCRIVERE NELLA COMPETENZA DEGLI ESERCIZI SUCCESSIVI AI SENSI DELL'ART. 30 C. 2 LEGGE 196/2009 (B)	ECONOMIE DI DISPONIBILITA' ACQUISITE DA FONDI EX ART. 18 C.3 LEGGE 196/2009 (C)	TOTALE (D=A+B+C)	ECCEDENZE (E)	DIFFERENZE (F=D-E)
Promozione della pace e sicurezza internazionale (4.6)	5.470	-	-	5.470	-	5.470
Integrazione europea (4.7)	2.242	-	-	2.242	-	2.242
Italiani nel mondo e politiche migratorie (4.8)	3.729	-	-	3.729	-	3.729
Presenza dello Stato all'estero tramite le strutture diplomatico-consolari (4.12)	1.255	-	-	1.255	-	1.255
Rappresentanza all'estero e servizi ai cittadini e alle imprese (4.13)	85.637	-	-	85.637	-	85.637
Coordinamento dell'Amministrazione in ambito internazionale (4.14)	4.177	-	-	4.177	-	4.177
Sicurezza delle strutture in Italia e all'estero e controlli ispettivi. (4.17)	2.186	-	-	2.186	-	2.186
Diplomazia pubblica e culturale (4.18)	17.813	-	-	17.813	-	17.813
Difesa e sicurezza del territorio (5)	671.256	267.553	-	938.809	42.768	896.041
MINISTERO DELL'ECONOMIA E DELLE FINANZE	-	-	-	-	-	-
Missioni internazionali (5.8)	-	-	-	-	-	-
MINISTERO DELLA DIFESA	671.256	267.553	-	938.809	42.768	896.041
Approntamento e impiego Carabinieri per la difesa e la sicurezza (5.1)	-	710	-	710	42.768	-42.058
Approntamento e impiego delle forze terrestri (5.2)	245.368	-	-	245.368	-	245.368
Approntamento e impiego delle forze marittime (5.3)	176.401	-	-	176.401	-	176.401
Approntamento e impiego delle forze aeree (5.4)	130.649	-	-	130.649	-	130.649
Pianificazione generale delle Forze Armate e approvvigionamenti militari (5.6)	78.590	266.843	-	345.433	-	345.433
Approntamento e impiego dei Comandi e degli Enti interforze dell'Area tecnico/operativa (5.9)	40.249	-	-	40.249	-	40.249
Giustizia (6)	1.241.791	458.982	-	1.700.773	-	1.700.773
MINISTERO DELL'ECONOMIA E DELLE FINANZE	59.080	-	-	59.080	-	59.080
Giustizia tributaria (6.5)	59.067	-	-	59.067	-	59.067
Giustizia amministrativa (6.7)	13	-	-	13	-	13
Autogoverno della magistratura (6.8)	-	-	-	-	-	-
MINISTERO DELLA GIUSTIZIA	1.182.710	458.982	-	1.641.692	-	1.641.692
Amministrazione penitenziaria (6.1)	137.415	52.961	-	190.376	-	190.376
Giustizia civile e penale (6.2)	775.156	351.505	-	1.126.660	-	1.126.660

TABELLA N. 3.2 ECONOMIE, ECCEDEnze E DISPONIBILITA' ACQUISITE DI COMPETENZA

(MIGLIAIA DI EURO)

MISSIONE/MINISTERI/PROGRAMMA	ECONOMIA DI STANZIAMENTI (A)	ECONOMIE DI STANZIAMENTI DA ISCRIVERE NELLA COMPETENZA DEGLI ESERCIZI SUCCESSIVI AI SENSI DELL'ART. 30 C. 2 LEGGE 196/2009 (B)	ECONOMIE DI DISPONIBILITA' ACQUISITE DA FONDI EX ART. 18 C.3 LEGGE 196/2009 (C)	TOTALE (D=A+B+C)	ECCEDEnze (E)	DIFFERENZE (F=D-E)
Giustizia minorile e di comunita' (6.3)	99.310	2.951	-	102.260	-	102.260
Servizi di gestione amministrativa per l'attivita' giudiziaria (6.6)	153.345	-	-	153.345	-	153.345
Transizione digitale, analisi statistica e politiche di coesione (6.11)	17.485	51.566	-	69.051	-	69.051
Ordine pubblico e sicurezza (7)	563.575	824.377	-	1.387.952	-	1.387.952
MINISTERO DELL'ECONOMIA E DELLE FINANZE	57.848	43.735	-	101.583	-	101.583
Sicurezza democratica (7.4)	2.204	-	-	2.204	-	2.204
Concorso della Guardia di Finanza alla sicurezza interna e esterna del Paese (7.5)	55.644	43.735	-	99.379	-	99.379
MINISTERO DELL'INTERNO	460.886	775.024	-	1.235.910	-	1.235.910
Contrasto al crimine, tutela dell'ordine e della sicurezza pubblica (7.8)	426.278	699.964	-	1.126.242	-	1.126.242
Servizio permanente dell'Arma dei Carabinieri per la tutela dell'ordine e la sicurezza pubblica (7.9)	1.253	22.476	-	23.729	-	23.729
Pianificazione e coordinamento Forze di polizia (7.10)	33.356	52.584	-	85.939	-	85.939
MINISTERO DELLE INFRASTRUTTURE E DEI TRASPORTI	44.841	5.617	-	50.459	-	50.459
Sicurezza e controllo nei mari, nei porti e sulle coste (7.7)	44.841	5.617	-	50.459	-	50.459
Soccorso civile (8)	181.783	51.989	-	233.772	-	233.772
MINISTERO DELL'ECONOMIA E DELLE FINANZE	4.416	-	-	4.416	-	4.416
Interventi per pubbliche calamita' (8.4)	3.483	-	-	3.483	-	3.483
Protezione civile (8.5)	933	-	-	933	-	933
MINISTERO DELL'INTERNO	177.367	51.989	-	229.356	-	229.356
Gestione del sistema nazionale di difesa civile (8.2)	894	-	-	894	-	894
Prevenzione dal rischio e soccorso pubblico (8.3)	176.473	51.989	-	228.462	-	228.462
Agricoltura, politiche agroalimentari e pesca (9)	57.287	11.888	-	69.176	-	69.176
MINISTERO DELL'AGRICOLTURA, DELLA SOVRANITA' ALIMENTARE E DELLE FORESTE	57.287	11.888	-	69.176	-	69.176
Politiche europee ed internazionali e dello sviluppo rurale (9.2)	8.399	10.603	-	19.002	-	19.002
Vigilanza, prevenzione e repressione frodi nel settore agricolo, agroalimentare, agroindustriale e forestale (9.5)	20.138	1.285	-	21.423	-	21.423
Politiche competitive, della qualita' agroalimentare, della pesca, dell'applicazione e mezzi tecnici di produzione (9.6)	28.751	-	-	28.751	-	28.751

TABELLA N. 3.2 ECONOMIE, ECCEDENZE E DISPONIBILITA' ACQUISITE DI COMPETENZA

MISSIONE/MINISTERI/PROGRAMMA		(MIGLIAIA DI EURO)				
	ECONOMIA DI STANZIAMENTI (A)	ECONOMIE DI STANZIAMENTI DA ISCRIVERE NELLA COMPETENZA DEGLI ESERCIZI SUCCESSIVI AI SENSI DELL'ART. 30 C. 2 LEGGE 196/2009 (B)	ECONOMIE DI DISPONIBILITA' ACQUISITE DA FONDI EX ART. 18 C.3 LEGGE 196/2009 (C)	TOTALE (D=A+B+C)	ECCEDENZE (E)	DIFFERENZE (F=D-E)
Energia e diversificazione delle fonti energetiche (10)						
MINISTERO DELL'AMBIENTE E DELLA SICUREZZA ENERGETICA		102.000	-	780.822	-	780.822
Promozione dell'efficienza energetica, delle energie rinnovabili e regolamentazione del mercato energetico (10.7)	678.822	102.000	-	780.822	-	780.822
Innovazione, reti energetiche, sicurezza in ambito energetico e di georisorse (10.8)	670.759	102.000	-	772.759	-	772.759
	8.063	-	-	8.063	-	8.063
Competitivita' e sviluppo delle imprese (11)						
MINISTERO DELL'ECONOMIA E DELLE FINANZE	353.863	433.046	-	786.909	-	786.909
Incentivi alle imprese per interventi di sostegno (11.8)	295.688	-	-	295.688	-	295.688
Interventi di sostegno tramite il sistema della fiscalita' (11.9)	102.927	-	-	102.927	-	102.927
MINISTERO DELLE IMPRESE E DEL MADE IN ITALY	192.762	-	-	192.762	-	192.762
Promozione e attuazione di politiche di sviluppo, competitivita' e innovazione, di responsabilita' sociale d'impresa e movimento cooperativo (11.5)	58.175	433.046	-	491.221	-	491.221
Vigilanza sul sistema cooperativo e sulle società (11.6)	8.036	33.761	-	41.797	-	41.797
Incentivazione del sistema produttivo (11.7)	3.405	-	-	3.405	-	3.405
Lotta alla contraffazione e tutela della proprieta' industriale (11.10)	9.046	136.891	-	145.937	-	145.937
Coordinamento dell'azione amministrativa e dei programmi per la competitivita' e lo sviluppo delle imprese e la comunicazione (11.11)	8.963	-	-	8.963	-	8.963
Riconversione industriale e grandi filiere produttive (11.12)	3.823	-	-	3.823	-	3.823
Regolazione dei mercati (12)						
MINISTERO DELLE IMPRESE E DEL MADE IN ITALY	24.902	262.394	-	287.297	-	287.297
Vigilanza sui mercati e sui prodotti, promozione della concorrenza e tutela dei consumatori (12.4)	13.363	-	-	13.363	-	13.363
Diritto alla mobilita' e sviluppo dei sistemi di trasporto (13)						
MINISTERO DELL'ECONOMIA E DELLE FINANZE	81.267	215.119	-	296.386	557	295.829
Sostegno allo sviluppo del trasporto (13.8)	87	-	-	87	-	87
MINISTERO DELLE INFRASTRUTTURE E DEI TRASPORTI	81.180	215.119	-	296.299	557	295.742
Sviluppo e sicurezza della mobilita' stradale (13.1)	55.126	1.109	-	56.235	-	56.235
Autotrasporto ed intermodalita' (13.2)	4.456	-	-	4.456	-	4.456
Sviluppo e sicurezza del trasporto aereo (13.4)	2.839	-	-	2.839	-	2.839

TABELLA N. 3.2 ECONOMIE, ECCEDEnze E DISPONIBILITA' ACQUISITE DI COMPETENZA

(MIGLIAIA DI EURO)

MISSIONE/MINISTERI/PROGRAMMA	ECONOMIA DI STANZIAMENTI (A)	ECONOMIE DI STANZIAMENTI DA ISCRIVERE NELLA COMPETENZA DEGLI ESERCIZI SUCCESSIVI AI SENSI DELL'ART. 30 C. 2 LEGGE 196/2009 (B)	ECONOMIE DI DISPONIBILITA' ACQUISITE DA FONDI EX ART. 18 C.3 LEGGE 196/2009 (C)	TOTALE (D=A+B+C)	ECCEDEnze (E)	DIFFERENZE (F=D-E)
Sistemi ferroviari, sviluppo e sicurezza del trasporto ferroviario (13.5)	8.261	214.010	-	222.271	-	222.271
Sviluppo e sicurezza della mobilita' locale (13.6)	-	-	-	-	557	-557
Sviluppo e sicurezza della navigazione e del trasporto marittimo e per vie d'acqua interne (13.9)	10.498	-	-	10.498	-	10.498
Infrastrutture pubbliche e logistica (14)	39.521	211.400	-	250.921	-	250.921
MINISTERO DELL'ECONOMIA E DELLE FINANZE (14.8)	-	-	-	-	-	-
Opere pubbliche e infrastrutture (14.8)	-	-	-	-	-	-
MINISTERO DELLE INFRASTRUTTURE E DEI TRASPORTI (14.5)	39.521	211.400	-	250.921	-	250.921
Sistemi idrici e idraulici (14.5)	2.977	201.400	-	204.377	-	204.377
Sicurezza, vigilanza e regolamentazione in materia di opere pubbliche e delle costruzioni (14.9)	581	-	-	581	-	581
Edilizia statale ed interventi speciali e per pubbliche calamita' (14.10)	24.831	-	-	24.831	-	24.831
Planificazione strategica di settore e sistemi stradali e autostradali (14.11)	11.132	10.000	-	21.132	-	21.132
Comunicazioni (15)	37.254	2.000	-	39.254	-	39.254
MINISTERO DELL'ECONOMIA E DELLE FINANZE (15.3)	2.632	-	-	2.632	-	2.632
Servizi postali (15.3)	-	-	-	-	-	-
Sostegno al pluralismo dell'informazione (15.4)	2.632	-	-	2.632	-	2.632
MINISTERO DELLE IMPRESE E DEL MADE IN ITALY (15.8)	34.622	2.000	-	36.622	-	36.622
Planificazione, regolamentazione tecnica e valorizzazione dello spettro radio (15.5)	8.485	500	-	8.985	-	8.985
Servizi di Comunicazione Elettronica, di Radiodiffusione e Postali sui mercati e sui prodotti (15.9)	13.648	-	-	13.648	-	13.648
Attivita' territoriali in materia di comunicazioni e di vigilanza sui mercati e sui prodotti (15.9)	12.488	1.500	-	13.988	-	13.988
Commercio internazionale ed internazionalizzazione del sistema produttivo (16)	12.290	-	-	12.290	-	12.290
MINISTERO DEGLI AFFARI ESTERI E DELLA COOPERAZIONE INTERNAZIONALE (16.5)	12.290	-	-	12.290	-	12.290
Sostegno all'internazionalizzazione delle imprese e promozione del made in Italy (16.5)	12.290	-	-	12.290	-	12.290
Ricerca e innovazione (17)	31.377	-	-	31.377	-	31.377
MINISTERO DELL'ECONOMIA E DELLE FINANZE (17.15)	-	-	-	-	-	-
Ricerca di base e applicata (17.15)	-	-	-	-	-	-

TABELLA N. 3.2 ECONOMIE, ECCEDEnze E DISPONIBILITA' ACQUISITE DI COMPETENZA

(MIGLIAIA DI EURO)						
MISSIONE/MINISTERI/PROGRAMMA	ECONOMIA DI STANZIAMENTI (A)	ECONOMIE DI STANZIAMENTI DA ISCRIVERE NELLA COMPETENZA DEGLI ESERCIZI SUCCESSIVI AI SENSI DELL'ART. 30 C. 2 LEGGE 196/2009 (B)	ECONOMIE DI DISPONIBILITA' ACQUISITE DA FONDI EX ART. 18 C.3 LEGGE 196/2009 (C)	TOTALE (D=A+B+C)	ECCEDEnze (E)	DIFFERENZE (F=D-E)
MINISTERO DELLE IMPRESE E DEL MADE IN ITALY	2.755	-	-	2.755	-	2.755
Ricerca, innovazione, tecnologie e servizi per lo sviluppo delle comunicazioni e della società dell'informazione (17.18)	2.755	-	-	2.755	-	2.755
MINISTERO DELL'UNIVERSITA' E DELLA RICERCA	17.801	-	-	17.801	-	17.801
Ricerca scientifica e tecnologica di base e applicata (17.22)	17.801	-	-	17.801	-	17.801
MINISTERO DELLA CULTURA	9.342	-	-	9.342	-	9.342
Ricerca educazione e formazione in materia di beni e attività culturali (17.4)	9.342	-	-	9.342	-	9.342
MINISTERO DELLA SALUTE	1.480	-	-	1.480	-	1.480
Ricerca per il settore della sanità pubblica (17.20)	1.037	-	-	1.037	-	1.037
Ricerca per il settore zooprofilattico (17.21)	443	-	-	443	-	443
Sviluppo sostenibile e tutela del territorio e dell'ambiente (18)	953.156	-	-	953.156	-	953.156
MINISTERO DELL'ECONOMIA E DELLE FINANZE	855.000	-	-	855.000	-	855.000
Sostegno allo sviluppo sostenibile (18.14)	855.000	-	-	855.000	-	855.000
MINISTERO DELL'AMBIENTE E DELLA SICUREZZA ENERGETICA	76.664	-	-	76.664	-	76.664
Vigilanza, prevenzione e repressione in ambito ambientale (18.8)	44	-	-	44	-	44
Tutela e gestione delle risorse idriche e del territorio e prevenzione del rischio idrogeologico (18.12)	6.660	-	-	6.660	-	6.660
Tutela, conservazione e valorizzazione della fauna e della flora, salvaguardia della biodiversità e dell'ecosistema marino (18.13)	11.140	-	-	11.140	-	11.140
Promozione dell'economia circolare e gestione dei rifiuti e interventi per lo sviluppo sostenibile (18.15)	5.398	-	-	5.398	-	5.398
Prevenzione e risanamento del danno ambientale e bonifiche (18.19)	4.157	-	-	4.157	-	4.157
Attività internazionale e comunitaria per la transizione ecologica (18.20)	4.982	-	-	4.982	-	4.982
Valutazioni e autorizzazioni ambientali e interventi per la qualità dell'aria e prevenzione e riduzione dell'inquinamento (18.21)	28.089	-	-	28.089	-	28.089
Coordinamento delle attività commesse al PNRR in materia del territorio e dell'ambiente (18.22)	16.195	-	-	16.195	-	16.195
MINISTERO DELLA DIFESA	21.021	-	-	21.021	-	21.021
Approntamento e impiego Carabinieri per la tutela forestale, ambientale e agroalimentare (18.17)	21.021	-	-	21.021	-	21.021

TABELLA N. 3.2 ECONOMIE, ECCEDEnze E DISPONIBILITA' ACQUISITE DI COMPETENZA

(MIGLIAIA DI EURO)

MISSIONE/MINISTERI/PROGRAMMA	ECONOMIA DI STANZIAMENTI (A)	ECONOMIE DI STANZIAMENTI DA ISCRIVERE NELLA COMPETENZA DEGLI ESERCIZI SUCCESSIVI AI SENSI DELL'ART. 30 C. 2 LEGGE 196/2009 (B)	ECONOMIE DI DISPONIBILITA' ACQUISITE DA FONDI EX ART. 18 C.3 LEGGE 196/2009 (C)	TOTALE (D=A+B+C)	ECCEDEnze (E)	DIFFERENZE (F=D-E)
MINISTERO DELL'AGRICOLTURA, DELLA SOVRANITA' ALIMENTARE E DELLE FORESTE Tutela e valorizzazione dei territori rurali, montani e forestali (18.18)	471	-	-	471	-	471
Casa e assetto urbanistico (19)	471	-	-	471	-	471
MINISTERO DELL'ECONOMIA E DELLE FINANZE Politiche abitative e riqualificazione periferie (19.1)	1.979	-	-	1.979	-	1.979
MINISTERO DELLE INFRASTRUTTURE E DEI TRASPORTI Politiche abitative, urbane e territoriali (19.2)	-	-	-	-	-	-
Tutela della salute (20)	1.979	-	-	1.979	-	1.979
MINISTERO DELLA SALUTE Prevenzione e promozione della salute umana ed assistenza sanitaria al personale navigante e aeronavigante (20.1)	303.769	-	-	303.769	-	303.769
Sanita' pubblica veterinaria (20.2)	303.769	-	-	303.769	-	303.769
Programma del Servizio Sanitario Nazionale per l'erogazione dei Livelli Essenziali di Assistenza (20.3)	46.098	-	-	46.098	-	46.098
Regolamentazione e vigilanza in materia di prodotti farmaceutici ed altri prodotti sanitari ad uso umano (20.4)	11.761	-	-	11.761	-	11.761
Vigilanza, prevenzione e repressione nel settore sanitario (20.5)	19.715	-	-	19.715	-	19.715
Comunicazione e promozione per la tutela della salute umana e della sanita' pubblica veterinaria e attivita' e coordinamento in ambito internazionale (20.6)	1.674	-	-	1.674	-	1.674
Vigilanza sugli enti e sicurezza delle cure (20.7)	1.046	-	-	1.046	-	1.046
Sicurezza degli alimenti e nutrizione (20.8)	8.551	-	-	8.551	-	8.551
Attivita' consultiva per la tutela della salute (20.9)	204.963	-	-	204.963	-	204.963
Sistemi informativi per la tutela della salute e il governo del Servizio Sanitario Nazionale (20.10)	3.481	-	-	3.481	-	3.481
Regolamentazione e vigilanza delle professioni sanitarie (20.11)	1.279	-	-	1.279	-	1.279
Coordinamento generale in materia di tutela della salute, innovazione e politiche internazionali (20.12)	933	-	-	933	-	933
Tutela e valorizzazione dei beni e attivita' culturali e paesaggistici (21)	738	-	-	738	-	738
MINISTERO DELLA CULTURA Sostegno, valorizzazione e tutela del settore dello spettacolo dal vivo (21.2)	3.530	-	-	3.530	-	3.530
	288.744	221.175	-	509.919	-	509.919
	288.744	221.175	-	509.919	-	509.919
	14.852	-	-	14.852	-	14.852

26/06/2024

999/606/8

TABELLA N. 3.2 ECONOMIE, ECCEDEnze E DISPONIBILITA' ACQUISITE DI COMPETENZA

(MIGLIAIA DI EURO)

MISSIONE/MINISTERI/PROGRAMMA	ECONOMIA DI STANZIAMENTI (A)	ECONOMIE DI STANZIAMENTI DA ISCRIVERE NELLA COMPETENZA DEGLI ESERCIZI SUCCESSIVI AI SENSI DELL'ART. 30 C. 2 LEGGE 196/2009 (B)	ECONOMIE DI DISPONIBILITA' ACQUISITE DA FONDI EX ART. 18 C.3 LEGGE 196/2009 (C)	TOTALE (D=A+B+C)	ECCEDEnze (E)	DIFFERENZE (F=D-E)
Vigilanza, prevenzione e repressione in materia di patrimonio culturale (21.5)	-	-	-	-	-	-
Tutela dei beni archeologici (21.6)	25.848	-	-	25.848	-	25.848
Tutela e valorizzazione dei beni archivistici (21.9)	27.047	-	-	27.047	-	27.047
Tutela e valorizzazione dei beni librari, promozione e sostegno del libro e dell'editoria (21.10)	20.027	586	-	20.613	-	20.613
Tutela delle belle arti e tutela e valorizzazione del paesaggio (21.12)	39.127	-	-	39.127	-	39.127
Valorizzazione del patrimonio culturale e coordinamento del sistema museale (21.13)	119.078	-	-	119.078	-	119.078
Coordinamento ed indirizzo per la salvaguardia del patrimonio culturale (21.14)	25.060	93.868	-	118.928	-	118.928
Tutela del patrimonio culturale (21.15)	1.820	126.722	-	128.542	-	128.542
Tutela e promozione dell'arte e dell'architettura contemporanea e delle periferie urbane (21.16)	1.986	-	-	1.986	-	1.986
Sostegno, valorizzazione e tutela del settore cinema e audiovisivo (21.18)	1.749	-	-	1.749	-	1.749
Realizzazione attivita' di tutela in ambito territoriale (21.19)	7.472	-	-	7.472	-	7.472
Coordinamento e attuazione interventi per la sicurezza del patrimonio culturale e per le emergenze (21.20)	4.678	-	-	4.678	-	4.678
Istruzione scolastica (22)	453.071	-	-	453.071	-	453.071
MINISTERO DELL'ISTRUZIONE E DEL MERITO	453.071	-	-	453.071	-	453.071
Programmazione e coordinamento dell'istruzione (22.1)	16.816	-	-	16.816	-	16.816
Sviluppo del sistema istruzione scolastica, diritto allo studio ed edilizia scolastica (22.8)	11.554	-	-	11.554	-	11.554
Istituzioni scolastiche non statali (22.9)	703	-	-	703	-	703
Istruzione terziaria non universitaria e formazione professionale (22.15)	591	-	-	591	-	591
Realizzazione degli indirizzi e delle politiche in ambito territoriale in materia di istruzione (22.16)	53.888	-	-	53.888	-	53.888
Istruzione del primo ciclo (22.17)	185.242	-	-	185.242	-	185.242
Istruzione del secondo ciclo (22.18)	100.484	-	-	100.484	-	100.484
Reclutamento e aggiornamento dei dirigenti scolastici e del personale scolastico per l'istruzione (22.19)	83.792	-	-	83.792	-	83.792

TABELLA N. 3.2 ECONOMIE, ECCEDENZE E DISPONIBILITA' ACQUISITE DI COMPETENZA

(MIGLIAIA DI EURO)

MISSIONE/MINISTERI/PROGRAMMA	ECONOMIA DI STANZIAMENTI (A)	ECONOMIE DI STANZIAMENTI DA ISCRIVERE NELLA COMPETENZA DEGLI ESERCIZI SUCCESSIVI AI SENSI DELL'ART. 30 C. 2 LEGGE 196/2009 (B)	ECONOMIE DI DISPONIBILITA' ACQUISITE DA FONDI EX ART. 18 C.3 LEGGE 196/2009 (C)	TOTALE (D=A+B+C)	ECCEDENZE (E)	DIFFERENZE (F=D-E)
Istruzione universitaria e formazione post-universitaria (23)	92.753	-	-	92.753	-	92.753
MINISTERO DELL'UNIVERSITA' E DELLA RICERCA	92.753	-	-	92.753	-	92.753
Diritto allo studio e sviluppo della formazione superiore (23.1)	7.236	-	-	7.236	-	7.236
Istituzioni dell'Alta Formazione Artistica, Musicale e Coreutica (23.2)	53.892	-	-	53.892	-	53.892
Sistema universitario e formazione post-universitaria (23.3)	21.928	-	-	21.928	-	21.928
Coordinamento e supporto amministrativo per le politiche della formazione superiore e della ricerca (23.4)	7.132	-	-	7.132	-	7.132
Formazione superiore e ricerca in ambito internazionale (23.5)	2.564	-	-	2.564	-	2.564
Diritti sociali, politiche sociali e famiglia (24)	1.602.121	-	-	1.602.121	-	1.602.121
MINISTERO DELL'ECONOMIA E DELLE FINANZE	304.216	-	-	304.216	-	304.216
Famiglia, pari opportunità e situazioni di disagio (24.5)	-	-	-	-	-	-
Garanzia dei diritti dei cittadini (24.6)	20.550	-	-	20.550	-	20.550
Sostegno in favore di pensionati di guerra ed assimilati, perseguitati politici e razziali (24.11)	283.666	-	-	283.666	-	283.666
Sostegno al reddito tramite la carta acquisti (24.13)	-	-	-	-	-	-
Tutela della privacy (24.14)	-	-	-	-	-	-
MINISTERO DEL LAVORO E DELLE POLITICHE SOCIALI	1.297.905	-	-	1.297.905	-	1.297.905
Terzo settore (associazionismo, volontariato, Onlus e formazioni sociali) e responsabilità sociale delle imprese e delle organizzazioni (24.2)	9.190	-	-	9.190	-	9.190
Trasferimenti assistenziali a enti previdenziali, finanziamento nazionale spesa sociale, programmazione, monitoraggio e valutazione politiche sociali e di inclusione attiva (24.12)	1.288.715	-	-	1.288.715	-	1.288.715
Politiche previdenziali (25)	8.834.603	-	-	8.834.603	-	8.834.603
MINISTERO DELL'ECONOMIA E DELLE FINANZE	68.141	-	-	68.141	-	68.141
Previdenza obbligatoria e complementare, sicurezza sociale - trasferimenti agli enti ed organismi interessati (25.2)	68.141	-	-	68.141	-	68.141
MINISTERO DEL LAVORO E DELLE POLITICHE SOCIALI	8.766.462	-	-	8.766.462	-	8.766.462
Previdenza obbligatoria e complementare, assicurazioni sociali (25.3)	8.766.462	-	-	8.766.462	-	8.766.462
Politiche per il lavoro (26)	3.368.753	-	-	3.368.753	-	3.368.753
MINISTERO DEL LAVORO E DELLE POLITICHE SOCIALI	3.368.753	-	-	3.368.753	-	3.368.753
Politiche passive del lavoro e incentivi all'occupazione (26.6)	2.928.944	-	-	2.928.944	-	2.928.944

TABELLA N. 3.2 ECONOMIE, ECCEDENZE E DISPONIBILITA' ACQUISITE DI COMPETENZA

(MIGLIAIA DI EURO)						
MISSIONE/MINISTERI/PROGRAMMA	ECONOMIA DI STANZIAMENTI (A)	ECONOMIE DI STANZIAMENTI DA ISCRIVERE NELLA COMPETENZA DEGLI ESERCIZI SUCCESSIVI AI SENSI DELL'ART. 30 C. 2 LEGGE 196/2009 (B)	ECONOMIE DI DISPONIBILITA' ACQUISITE DA FONDI EX ART. 18 C.3 LEGGE 196/2009 (C)	TOTALE (D=A+B+C)	ECCEDENZE (E)	DIFFERENZE (F=D-E)
Coordinamento e integrazione delle politiche del lavoro e delle politiche sociali, innovazione e coordinamento amministrativo (26.7)	2.470	-	-	2.470	-	2.470
Politiche di regolamentazione in materia di rapporti di lavoro (26.8)	19.943	-	-	19.943	-	19.943
Contrasto al lavoro nero e irregolare, prevenzione e osservanza delle norme di legislazione sociale e del lavoro (26.9)	55.507	-	-	55.507	-	55.507
Politiche attive del lavoro, rete dei servizi per il lavoro e la formazione (26.10)	315.032	-	-	315.032	-	315.032
Previdenza in materia di salute e sicurezza nei luoghi di lavoro (26.11)	44.319	-	-	44.319	-	44.319
Sistemi informativi per il monitoraggio e lo sviluppo delle politiche sociali e del lavoro, logistica e servizi di comunicazione istituzionale (26.12)	2.539	-	-	2.539	-	2.539
Immigrazione, accoglienza e garanzia dei diritti (27)	145.711	-	-	145.711	-	145.711
MINISTERO DELL'ECONOMIA E DELLE FINANZE	100	-	-	100	-	100
Rapporti con le confessioni religiose (27.7)	100	-	-	100	-	100
MINISTERO DEL LAVORO E DELLE POLITICHE SOCIALI	1.671	-	-	1.671	-	1.671
Flussi migratori per motivi di lavoro e politiche di integrazione sociale delle persone immigrate (27.6)	1.671	-	-	1.671	-	1.671
MINISTERO DELL'INTERNO	143.939	-	-	143.939	-	143.939
Flussi migratori, interventi per lo sviluppo della coesione sociale, garanzia dei diritti, rapporti con le confessioni religiose (27.2)	143.939	-	-	143.939	-	143.939
Sviluppo e riequilibrio territoriale (28)	197	-	-	197	-	197
MINISTERO DELL'ECONOMIA E DELLE FINANZE	197	-	-	197	-	197
Sostegno alle politiche nazionali e comunitarie rivolte a promuovere la crescita ed il superamento degli squilibri socio-economici territoriali (28.4)	197	-	-	197	-	197
Politiche economico-finanziarie e di bilancio e tutela della finanza pubblica (29)	1.758.824	94.461	-	1.853.285	-	1.853.285
MINISTERO DELL'ECONOMIA E DELLE FINANZE	1.758.824	94.461	-	1.853.285	-	1.853.285
Regolazione e coordinamento del sistema della fiscalita' (29.1)	41.478	-	-	41.478	-	41.478
Previdenza e repressione delle violazioni di natura economico-finanziaria (29.3)	89.208	-	-	89.208	-	89.208
Regolamentazione e vigilanza sul settore finanziario (29.4)	8.233	-	-	8.233	-	8.233
Regolazioni contabili, restituzioni e rimborsi d'imposte (29.5)	766.695	-	-	766.695	-	766.695

TABELLA N. 3.2 ECONOMIE, ECCEDEnze E DISPONIBILITA' ACQUISITE DI COMPETENZA

(MIGLIAIA DI EURO)

MISSIONE/MINISTERI/PROGRAMMA	ECONOMIA DI STANZIAMENTI (A)	ECONOMIE DI STANZIAMENTI DA ISCRIVERE NELLA COMPETENZA DEGLI ESERCIZI SUCCESSIVI AI SENSI DELL'ART. 30 C. 2 LEGGE 196/2009 (B)	ECONOMIE DI DISPONIBILITA' ACQUISITE DA FONDI EX ART. 18 C.3 LEGGE 196/2009 (C)	TOTALE (D=A+B+C)	ECCEDEnze (E)	DIFFERENZE (F=D-E)
Analisi e programmazione economico-finanziaria e gestione del debito e degli interventi finanziari (29.6)	46.994	-	-	46.994	-	46.994
Analisi, monitoraggio e controllo della finanza pubblica e politiche di bilancio (29.7)	72.597	-	-	72.597	-	72.597
Supporto all'azione di controllo, vigilanza e amministrazione generale della Ragioneria generale dello Stato sul territorio (29.8)	54.407	-	-	54.407	-	54.407
Servizi finanziari e monetazione (29.9)	39.095	-	-	39.095	-	39.095
Accertamento e riscossione delle entrate e gestione dei beni immobiliari dello Stato (29.10)	294.083	-	-	294.083	-	294.083
Giurisdizione e controllo dei conti pubblici (29.11)	132	-	-	132	-	132
Oneri finanziari relativi alla gestione della tesoreria (29.12)	345.902	-	-	345.902	-	345.902
Giovani e sport (30)	470	470	470	470	470	470
MINISTERO DELL'ECONOMIA E DELLE FINANZE	470	-	-	470	-	470
Attività ricreative e sport (30.1)	470	-	-	470	-	470
Incentivazione e sostegno alla gioventù (30.2)	-	-	-	-	-	-
Turismo (31)	19.243	19.243	19.243	19.243	19.243	19.243
MINISTERO DEL TURISMO	19.243	-	-	19.243	-	19.243
Coordinamento ed indirizzo delle politiche del turismo (31.2)	11.898	-	-	11.898	-	11.898
Programmazione delle politiche turistiche nazionali (31.3)	723	-	-	723	-	723
Promozione dell'offerta turistica italiana (31.4)	6.622	-	-	6.622	-	6.622
Servizi istituzionali e generali delle amministrazioni pubbliche (32)	448.615	9.387	43.454	458.001	23.726	434.276
MINISTERO DELL'ECONOMIA E DELLE FINANZE	153.521	701	-	154.221	-	154.221
Indirizzo politico (32.2)	8.256	-	-	8.256	-	8.256
Servizi e affari generali per le amministrazioni di competenza (32.3)	39.312	701	-	40.013	-	40.013
Servizi generali delle strutture pubbliche preposte ad attività formative e ad altre attività trasversali per le pubbliche amministrazioni (32.4)	40.095	-	-	40.095	-	40.095
Rappresentanza, difesa in giudizio e consulenza legale in favore delle Amministrazioni dello Stato e degli enti autorizzati (32.5)	43.454	-	-	43.454	-	43.454
Servizi per le pubbliche amministrazioni nell'area degli acquisti e del trattamento economico del personale (32.7)	22.403	-	-	22.403	-	22.403

TABELLA N. 3.2 ECONOMIE, ECCEDEnze E DISPONIBILITA' ACQUISITE DI COMPETENZA

(MIGLIAIA DI EURO)						
MISSIONE/MINISTERI/PROGRAMMA	ECONOMIA DI STANZIAMENTI (A)	ECONOMIE DI STANZIAMENTI DA ISCRIVERE NELLA COMPETENZA DEGLI ESERCIZI SUCCESSIVI AI SENSI DELL'ART. 30 C. 2 LEGGE 196/2009 (B)	ECONOMIE DI DISPONIBILITA' ACQUISITE DA FONDI EX ART. 18 C.3 LEGGE 196/2009 (C)	TOTALE (D=A+B+C)	ECCEDEnze (E)	DIFFERENZE (F=D-E)
MINISTERO DELLE IMPRESE E DEL MADE IN ITALY	24.363	-	-	24.363	-	24.363
Indirizzo politico (32.2)	12.311	-	-	12.311	-	12.311
Servizi e affari generali per le amministrazioni di competenza (32.3)	12.052	-	-	12.052	-	12.052
MINISTERO DEL LAVORO E DELLE POLITICHE SOCIALI	12.139	-	-	12.139	-	12.139
Indirizzo politico (32.2)	3.776	-	-	3.776	-	3.776
Servizi e affari generali per le amministrazioni di competenza (32.3)	8.363	-	-	8.363	-	8.363
MINISTERO DELLA GIUSTIZIA	24.780	-	-	24.780	-	24.780
Indirizzo politico (32.2)	8.773	-	-	8.773	-	8.773
Servizi e affari generali per le amministrazioni di competenza (32.3)	16.007	-	-	16.007	-	16.007
MINISTERO DEGLI AFFARI ESTERI E DELLA COOPERAZIONE INTERNAZIONALE	5.774	-	-	5.774	-	5.774
Indirizzo politico (32.2)	4.478	-	-	4.478	-	4.478
Servizi e affari generali per le amministrazioni di competenza (32.3)	1.295	-	-	1.295	-	1.295
MINISTERO DELL'ISTRUZIONE E DEL MERITO	15.177	-	-	15.177	-	15.177
Indirizzo politico (32.2)	4.091	-	-	4.091	-	4.091
Servizi e affari generali per le amministrazioni di competenza (32.3)	11.086	-	-	11.086	-	11.086
MINISTERO DELL'INTERNO	50.491	8.686	-	59.177	-	59.177
Indirizzo politico (32.2)	11.446	-	-	11.446	-	11.446
Servizi e affari generali per le amministrazioni di competenza (32.3)	39.045	8.686	-	47.731	-	47.731
MINISTERO DELL'AMBIENTE E DELLA SICUREZZA ENERGETICA	44.567	-	-	44.567	-	44.567
Indirizzo politico (32.2)	3.863	-	-	3.863	-	3.863
Servizi e affari generali per le amministrazioni di competenza (32.3)	40.704	-	-	40.704	-	40.704
MINISTERO DELLE INFRASTRUTTURE E DEI TRASPORTI	15.138	-	-	15.138	-	15.138
Indirizzo politico (32.2)	12.797	-	-	12.797	-	12.797
Servizi e affari generali per le amministrazioni di competenza (32.3)	2.341	-	-	2.341	-	2.341
MINISTERO DELL'UNIVERSITA' E DELLA RICERCA	6.559	-	-	6.559	-	6.559
Indirizzo politico (32.2)	3.099	-	-	3.099	-	3.099

TABELLA N. 3.2 ECONOMIE, ECCEDEnze E DISPONIBILITA' ACQUISITE DI COMPETENZA

(MIGLIAIA DI EURO)

MISSIONE/MINISTERI/PROGRAMMA	ECONOMIA DI STANZIAMENTI (A)	ECONOMIE DI STANZIAMENTI DA ISCRIVERE NELLA COMPETENZA DEGLI ESERCIZI SUCCESSIVI AI SENSI DELL'ART. 30 C. 2 LEGGE 196/2009 (B)	ECONOMIE DI DISPONIBILITA' ACQUISITE DA FONDI EX ART. 18 C.3 LEGGE 196/2009 (C)	TOTALE (D=A+B+C)	ECCEDEnze (E)	DIFFERENZE (F=D-E)
Servizi e affari generali per le amministrazioni di competenza (32.3)	3.460	-	-	3.460	-	3.460
MINISTERO DELLA DIFESA	35.517	-	-	35.517	23.726	11.791
Indirizzo politico (32.2)	7.060	-	-	7.060	-	7.060
Servizi e affari generali per le amministrazioni di competenza (32.3)	28.457	-	-	28.457	-	28.457
Interventi non direttamente connessi con l'operativita' dello Strumento Militare (32.6)	-	-	-	-	23.726	-23.726
MINISTERO DELL'AGRICOLTURA, DELLA SOVRANITA' ALIMENTARE E DELLE FORESTE	7.500	-	-	7.500	-	7.500
Indirizzo politico (32.2)	3.401	-	-	3.401	-	3.401
Servizi e affari generali per le amministrazioni di competenza (32.3)	4.098	-	-	4.098	-	4.098
MINISTERO DELLA CULTURA	12.470	-	-	12.470	-	12.470
Indirizzo politico (32.2)	5.235	-	-	5.235	-	5.235
Servizi e affari generali per le amministrazioni di competenza (32.3)	7.235	-	-	7.235	-	7.235
MINISTERO DELLA SALUTE	30.385	-	-	30.385	-	30.385
Indirizzo politico (32.2)	21.968	-	-	21.968	-	21.968
Servizi e affari generali per le amministrazioni di competenza (32.3)	8.417	-	-	8.417	-	8.417
MINISTERO DEL TURISMO	10.236	-	-	10.236	-	10.236
Indirizzo politico (32.2)	6.240	-	-	6.240	-	6.240
Servizi e affari generali per le amministrazioni di competenza (32.3)	3.996	-	-	3.996	-	3.996
Fondi da ripartire (33)	3.839.500	-	1.297	3.839.797	-	3.839.797
MINISTERO DELL'ECONOMIA E DELLE FINANZE	3.839.500	-	1.297	3.839.797	-	3.839.797
Fondi da assegnare (33.1)	2.234.176	-	-	2.234.176	-	2.234.176
Fondi di riserva e speciali (33.2)	1.604.324	-	1.297	1.605.621	-	1.605.621
Debito pubblico (34)	40.051.312	-	-	40.051.312	-	40.051.312
MINISTERO DELL'ECONOMIA E DELLE FINANZE	40.051.312	-	-	40.051.312	-	40.051.312
Oneri per il servizio del debito statale (34.1)	9.462.191	-	-	9.462.191	-	9.462.191
Rimborsi del debito statale (34.2)	30.589.121	-	-	30.589.121	-	30.589.121
TOTALE COMPLESSIVO	67.745.716	2.903.376	1.297	70.650.389	67.050	70.583.339

26/06/2024

999/607/1

TABELLA N. 4 BILANCIO DI COMPETENZA - ACCERTAMENTI ED IMPEGNI - SERIE STORICA (VALORI ASSOLUTI)

(MIGLIAIA DI EURO)

	2015	2016	2017	2018	2019	2020	2021	2022	2023
OPERAZIONI FINALI									
E N T R A T E	569.566	581.315	582.974	591.612	605.584	569.208	635.584	711.773	741.614
TRIBUTARIE	477.178	488.795	491.418	501.300	513.990	480.774	523.790	578.741	618.501
EXTRA-TRIBUTARIE	83.603	88.692	89.082	88.111	89.463	84.673	104.658	128.020	119.656
ALIENAZIONE ED AMMORTAMENTO BENI PATRIMONIALI RISCOSSIONE CREDITI	8.785	3.828	2.475	2.200	2.132	3.761	7.136	5.013	3.457
S P E S E	611.111	592.441	612.070	611.597	603.287	840.074	823.255	841.326	866.163
CORRENTI	569.801	549.647	548.890	561.969	553.480	670.870	693.340	680.998	695.267
CONTO CAPITALE	41.310	42.794	63.181	49.628	49.806	169.204	129.915	160.328	170.896
OPERAZIONI DI INDEBITAMENTO									
ACCENSIONE DI PRESTITI	259.542	264.618	281.610	249.066	260.409	374.284	364.806	306.258	371.008
RIMBORSO DI PRESTITI	215.520	195.982	242.072	205.104	219.891	236.011	236.729	261.814	277.955
ENTRATE COMPLESSIVE	829.108	845.933	864.584	840.677	865.993	943.492	1.000.390	1.018.031	1.112.622
SPESE COMPLESSIVE	826.631	788.423	854.143	816.702	823.178	1.076.086	1.059.985	1.103.140	1.144.118
RISULTATI DIFFERENZIALI									
RISPARMIO PUBBLICO	-9.021	27.839	31.609	27.442	49.972	-105.423	-64.892	25.763	42.890
SALDO NETTO DA FINANZIARE	-41.545	-11.126	-29.096	-19.986	2.297	-270.867	-187.671	-129.552	-124.549
INDEBITAMENTO NETTO	-41.845	-11.306	-7.520	-18.425	4.845	-177.386	-189.042	-125.121	-120.865
RICORSO AL MERCATO	-257.065	-207.108	-271.169	-225.090	-217.594	-506.878	-424.401	-391.367	-402.504
DISAVANZO COMPLESSIVO	2.477	57.510	10.441	23.976	42.815	-132.594	-59.595	-85.109	-31.496

26/06/2024 999/609/1
TABELLA N. 4.1 **BILANCIO DI COMPETENZA - ACCERTAMENTI ED IMPEGNI - SERIE STORICA (COMPOSIZIONE PERCENTUALE)**

	2015	2016	2017	2018	2019	2020	2021	2022	2023
OPERAZIONI FINALI									
E N T R A T E	100,0	100,0	100,0	100,0	100,0	100,0	100,0	100,0	100,0
TRIBUTARIE	83,8	84,1	84,3	84,7	84,9	84,5	82,4	81,3	83,4
EXTRA-TRIBUTARIE	14,7	15,3	15,3	14,9	14,8	14,9	16,5	18,0	16,1
ALIENAZIONE ED AMMORTAMENTO BENI PATRIMONIALI RISCOSSIONE CREDITI	1,5	0,7	0,4	0,4	0,4	0,7	1,1	0,7	0,5
S P E S E	100,0	100,0	100,0	100,0	100,0	100,0	100,0	100,0	100,0
CORRENTI	93,2	92,8	89,7	91,9	91,7	79,9	84,2	80,9	80,3
CONTO CAPITALE	6,8	7,2	10,3	8,1	8,3	20,1	15,8	19,1	19,7

999/610/1

26/06/2024

TABELLA N. 4.2 BILANCIO DI COMPETENZA - ACCERTAMENTI ED IMPEGNI - SERIE STORICA (VARIAZIONE PERCENTUALE)

	2015	2016	2017	2018	2019	2020	2021	2022	2023
OPERAZIONI FINALI									
E N T R A T E	3,5	2,1	0,3	1,5	2,4	-6,0	11,7	12,0	4,2
TRIBUTARIE	3,7	2,4	0,5	2,0	2,5	-6,5	8,9	10,5	6,9
EXTRA-TRIBUTARIE	-0,9	6,1	0,4	-1,1	1,5	-5,4	23,6	22,3	-6,5
ALIENAZIONE ED AMMORTAMENTO BENI PATRIMONIALI RISCOSSIONE CREDITI	58,4	-56,4	-35,3	-11,1	-3,1	76,4	89,8	-29,8	-31,0
S P E S E	1,3	-3,1	3,3	0,0	-1,4	39,2	-2,0	2,2	3,0
CORRENTI	8,3	-3,5	-0,1	2,4	-1,5	21,2	3,3	-1,8	2,1
CONTO CAPITALE	-46,2	3,6	47,6	-21,5	0,4	239,7	-23,2	23,4	6,6

TABELLA N. 5 RISULTATI COMPLESSIVI DELLA GESTIONE DI CASSA

(MIGLIAIA DI EURO)

	MASSA ACQUISIBILE O SPENDIBILE (A)	PREVISIONI INIZIALI DI CASSA (B)	VARIAZIONI (C)	PREVISIONI DEFINITIVE DI CASSA (D)	INCASSI O PAGAMENTI			RAPPORTI	
					COMPETENZA (E)	RESIDUI (F)	TOTALI (G)	(G/D)	(G/A)
ENTRATE									
TITOLO I - ENTRATE TRIBUTARIE	703.475.077	569.002.614	-2.195.162	566.807.453	548.104.244	38.501.029	586.605.273	103,5	83,4
TITOLO II - ENTRATE EXTRA-TRIBUTARIE	209.980.607	67.534.869	9.363.192	76.898.061	84.780.687	4.319.570	89.100.257	115,9	42,4
ENTRATE CORRENTI (A)	913.455.684	636.537.483	7.168.030	643.705.514	632.884.931	42.820.599	675.705.530	105,0	74,0
TITOLO III - ALIENAZIONE ED AMMORTAMENTO DI BENI PATRIMONIALI E RISCOSSIONE DI CREDITI	1.844.629	383.618	735.758	1.119.376	3.449.031	8.891	3.457.922	308,9	187,5
ENTRATE FINANZIARIE (B)	915.300.313	636.921.101	7.903.789	644.824.890	636.333.962	42.829.490	679.163.452	105,3	74,2
DI CUI OPERAZIONI FINANZIARIE (-)	(1.821.682)	(368.618)	(732.906)	(1.101.524)	(2.405.797)	(8.409)	(2.414.207)	219,2	132,5
ENTRATE FINANZIARIE NETTE (C)	(913.478.631)	(636.552.483)	(7.170.882)	(643.723.365)	(633.928.164)	(42.821.081)	(676.749.245)	105,1	74,1
TITOLO IV - ACCENSIONE DI PRESTITI	536.016.449	566.514.433	24.543.273	591.057.706	371.008.026	-	371.008.026	62,8	69,2
ENTRATE COMPLESSIVE (D)	1.451.316.762	1.203.435.535	32.447.062	1.235.882.596	1.007.341.987	42.829.490	1.050.171.477	85,0	72,4
SPESE									
TITOLO I - SPESE CORRENTI	780.919.445	733.531.444	7.292.265	740.823.710	672.564.749	17.374.574	689.959.322	93,1	88,4
TITOLO II - SPESE IN CONTO CAPITALE	317.763.312	159.072.805	23.386.896	182.459.701	138.248.173	24.028.568	162.276.741	88,9	51,1
SPESE FINANZIARIE (E)	1.098.682.757	892.604.249	30.679.162	923.283.411	810.832.922	41.403.142	852.236.064	92,3	77,6
DI CUI OPERAZIONI FINANZIARIE (-)	(45.838.745)	(8.866.468)	(2.109.789)	(10.976.257)	(3.918.004)	(4.794.685)	(8.712.690)	79,4	19,0
SPESE FINANZIARIE NETTE (F)	(1.052.844.012)	(883.737.781)	(28.569.372)	(912.307.154)	(806.914.917)	(36.608.457)	(843.523.374)	92,5	80,1
TITOLO III - RIMBORSO PASSIVITA' FINANZIARIE	309.513.807	310.831.286	-2.209.187	308.622.099	275.681.878	829.504	276.511.382	89,6	89,3
SPESE COMPLESSIVE (G)	1.408.196.564	1.203.435.535	28.469.975	1.231.905.509	1.086.514.800	42.232.646	1.128.747.446	91,6	80,2
RISULTATI DIFFERENZIALI								(G-D)	(G-A)
RISPARMIO PUBBLICO (A - D)	+132.536.239	-96.993.961	-124.235	-97.118.196	-39.699.818	+25.446.025	-14.253.792	85,3	110,8
SALDO NETTO DA FINANZIARE (B - E)	-183.382.443	-255.683.148	-22.775.373	-278.458.521	-174.498.960	+1.426.348	-173.072.612	37,8	5,6
INDEBITAMENTO NETTO (C - F)	-139.365.381	-247.185.298	-21.398.490	-268.583.788	-172.986.753	+6.212.624	-166.774.129	37,9	19,7
RICORSO AL MERCATO (B - G)	-492.896.251	-566.514.433	-20.566.186	-587.080.619	-450.180.838	+459.844	-449.583.994	23,4	8,8

26/06/2024 TABELLA N. 5.1 RISULTATI DELLA GESTIONE DI CASSA - CONFRONTO CON L'ESERCIZIO PRECEDENTE (MIGLIAIA DI EURO) 999/612/1

	MASSA ACQUISIBILE O SPENDIBILE (A)	PREVISIONI INIZIALI DI CASSA (B)	VARIAZIONI (C)	PREVISIONI DEFINITIVE DI CASSA (D)	INCASSI E PAGAMENTI			RAPPORTI	
					COMPETENZA (E)	RESIDUI (F)	TOTALI (G)	(G/D)	(G/A)
2022									
ENTRATE									
TITOLO I - ENTRATE TRIBUTARIE	694.331.686	500.929.593	54.768.233	555.697.826	521.125.961	29.289.783	550.415.744	99,0	79,3
TITOLO II - ENTRATE EXTRA-TRIBUTARIE	218.269.414	59.235.888	32.511.157	91.747.044	98.930.357	3.409.475	102.339.832	111,5	46,9
ENTRATE CORRENTI (A)	912.601.100	560.165.481	87.279.390	647.444.871	620.056.317	32.699.258	652.755.575	100,8	71,5
TITOLO III - ALIENAZIONE ED AMMORTAMENTO DI BENI PATRIMONIALI E RISCOSSIONE DI CREDITI	5.537.100	1.727.403	3.095.667	4.823.069	4.981.657	4.022	4.985.679	103,4	90,0
ENTRATE FINALI (B)	918.138.200	561.892.884	90.375.057	652.267.940	625.037.975	32.703.280	657.741.254	100,8	71,6
DI CUI OPERAZIONI FINANZIARIE (-)	(4.310.719)	(531.048)	(3.070.268)	(3.601.316)	(4.488.407)	(4.020)	(4.492.427)	124,7	104,2
ENTRATE FINALI NETTE (C)	(913.827.481)	(561.361.836)	(87.304.788)	(648.666.824)	(620.549.568)	(32.699.260)	(653.248.828)	100,7	71,5
TITOLO IV - ACCENSIONE DI PRESTITI	491.397.108	554.485.892	12.324.798	566.810.691	306.257.960	-	306.257.960	54,0	62,3
ENTRATE COMPLESSIVE	1.409.535.308	1.116.378.776	102.699.855	1.219.078.631	931.295.934	32.703.280	963.999.214	79,1	68,4
2023									
ENTRATE									
TITOLO I - ENTRATE TRIBUTARIE	703.475.077	569.002.614	-2.195.162	566.807.453	548.104.244	38.501.029	586.605.273	103,5	83,4
TITOLO II - ENTRATE EXTRA-TRIBUTARIE	209.980.607	67.534.869	9.363.192	76.898.061	84.780.687	4.319.570	89.100.257	115,9	42,4
ENTRATE CORRENTI (A)	913.455.684	636.537.483	7.168.030	643.705.514	632.884.931	42.820.599	675.705.530	105,0	74,0
TITOLO III - ALIENAZIONE ED AMMORTAMENTO DI BENI PATRIMONIALI E RISCOSSIONE DI CREDITI	1.844.629	383.618	735.758	1.119.376	3.449.031	8.891	3.457.922	308,9	187,5
ENTRATE FINALI (B)	915.300.313	636.921.101	7.903.789	644.824.890	636.333.962	42.829.490	679.163.452	105,3	74,2
DI CUI OPERAZIONI FINANZIARIE (-)	(1.821.682)	(368.618)	(732.906)	(1.101.524)	(2.405.797)	(8.409)	(2.414.207)	219,2	132,5
ENTRATE FINALI NETTE (C)	(913.478.631)	(636.552.483)	(7.170.882)	(643.723.365)	(633.928.164)	(42.821.081)	(676.749.245)	105,1	74,1
TITOLO IV - ACCENSIONE DI PRESTITI	536.016.449	566.514.433	24.543.273	591.057.706	371.008.026	-	371.008.026	62,8	69,2
ENTRATE COMPLESSIVE	1.451.316.762	1.203.435.535	32.447.062	1.235.882.596	1.007.341.987	42.829.490	1.050.171.477	85,0	72,4

26/06/2024

999/612/2

TABELLA N. 5.1 RISULTATI DELLA GESTIONE DI CASSA - CONFRONTO CON L'ESERCIZIO PRECEDENTE

(MIGLIAIA DI EURO)

	MASSA ACQUISIBILE O SPENDIBILE (A)	PREVISIONI INIZIALI DI CASSA (B)	VARIAZIONI (C)	PREVISIONI DEFINITIVE DI CASSA (D)	INCASSI E PAGAMENTI			RAPPORTI	
					COMPETENZA (E)	RESIDUI (F)	TOTALI (G)	(G/D)	(G/A)
2022									
S P E S E									
TITOLO I - SPESE CORRENTI (D)	762.965.896	683.623.403	46.284.093	729.907.497	653.581.052	17.718.699	671.299.751	92,0	88,0
TITOLO II - SPESE IN CONTO CAPITALE	308.413.932	155.383.233	21.522.946	176.906.179	116.996.334	31.990.533	148.986.867	84,2	48,3
S P E S E F I N A L I (E)	1.071.379.828	839.006.637	67.807.039	906.813.676	770.577.386	49.709.232	820.286.617	90,5	76,6
DI CUI OPERAZIONI FINANZIARIE (-)	(68.458.784)	(21.327.558)	(5.971.295)	(27.298.854)	(6.074.834)	(15.787.051)	(21.861.885)	80,1	31,9
S P E S E F I N A L I N E T T E (F)	(1.002.921.044)	(817.679.078)	(61.835.744)	(879.514.822)	(764.502.552)	(33.922.181)	(798.424.733)	90,8	79,6
TITOLO III - RIMBORSO PASSIVITA' FINANZIARIE	272.809.922	277.372.139	-4.756.396	272.615.743	260.985.415	143.986	261.129.401	95,8	95,7
S P E S E C O M P L E S S I V E (G)	1.344.189.749	1.116.378.776	63.050.643	1.179.429.419	1.031.562.801	49.853.218	1.081.416.018	91,7	80,5
2023									
S P E S E									
TITOLO I - SPESE CORRENTI (D)	780.919.445	733.531.444	7.292.265	740.823.710	672.584.749	17.374.574	689.959.322	93,1	88,4
TITOLO II - SPESE IN CONTO CAPITALE	317.763.312	159.072.805	23.386.896	182.459.701	138.248.173	24.028.568	162.276.741	88,9	51,1
S P E S E F I N A L I (E)	1.098.682.757	892.604.249	30.679.162	923.283.411	810.832.922	41.403.142	852.236.064	92,3	77,6
DI CUI OPERAZIONI FINANZIARIE (-)	(45.838.745)	(8.866.468)	(2.109.789)	(10.976.257)	(3.918.004)	(4.794.685)	(8.712.690)	79,4	19,0
S P E S E F I N A L I N E T T E (F)	(1.052.844.012)	(883.737.781)	(28.569.372)	(912.307.154)	(806.914.917)	(36.608.457)	(843.523.374)	92,5	80,1
TITOLO III - RIMBORSO PASSIVITA' FINANZIARIE	309.513.807	310.831.286	-2.209.187	308.622.099	275.681.878	829.504	276.511.382	89,6	89,3
S P E S E C O M P L E S S I V E (G)	1.408.196.564	1.203.435.535	28.469.975	1.231.905.509	1.086.514.800	42.232.646	1.128.747.446	91,6	80,2

26/06/2024

999/612/3

TABELLA N. 5.1 RISULTATI DELLA GESTIONE DI CASSA - CONFRONTO CON L'ESERCIZIO PRECEDENTE

(MIGLIAIA DI EURO)

	MASSA ACQUISIBILE O SPENDIBILE (A)	PREVISIONI INIZIALI DI CASSA (B)	VARIAZIONI (C)	PREVISIONI DEFINITIVE DI CASSA (D)	INCASSI O PAGAMENTI			RAPPORTI	
					COMPETENZA (E)	RESIDUI (F)	TOTALI (G)	(G-D) /D	(G-A) /A
R I S U L T A T I D I F F E R E N Z I A L I 2022									
RISPARMIO PUBBLICO (A - D)	+149.635.204	-123.457.922	+40.995.296	-82.462.626	-33.524.735	+14.980.559	-18.544.175	77,5	112,4
SALDO NETTO DA FINANZIARE (B - E)	-153.241.628	-277.113.753	+22.568.018	-254.545.736	-145.539.411	-17.005.952	-162.545.363	36,1	6,1
INDEBITAMENTO NETTO (C - F)	-89.093.562	-256.317.242	+25.469.044	-230.848.198	-143.952.984	-1.222.921	-145.175.905	37,1	62,9
RICORSO AL MERCATO (B - G)	-426.051.549	-554.485.892	+27.324.414	-527.161.478	-406.524.826	-17.149.938	-423.674.764	19,6	0,6
R I S U L T A T I D I F F E R E N Z I A L I 2023									
RISPARMIO PUBBLICO (A - D)	+132.536.239	-96.993.961	-124.235	-97.118.196	-39.699.818	+25.446.025	-14.253.792	85,3	110,8
SALDO NETTO DA FINANZIARE (B - E)	-183.382.443	-255.683.148	-22.775.373	-278.458.521	-174.498.960	+1.426.348	-173.072.612	37,8	5,6
INDEBITAMENTO NETTO (C - F)	-139.365.381	-247.185.298	-21.398.490	-268.583.788	-172.986.753	+6.212.624	-166.774.129	37,9	19,7
RICORSO AL MERCATO (B - G)	-492.896.251	-566.514.433	-20.566.186	-587.080.619	-450.180.838	+596.844	-449.583.994	23,4	8,8

RISULTATI DI SPESA DELLA GESTIONE DI CASSA PER MISSIONE/PROGRAMMA/AZIONE

TABELLA N. 6

(MIGLIAIA DI EURO)

MISSIONE/PROGRAMMA/AZIONE	MASSA SPENDIBILE (A)	PREVISIONI INIZIALI DI CASSA (B)	VARIAZIONI (C)	PREVISIONI DEFINITIVE DI CASSA (D)	PAGAMENTI			RAPPORTI	
					COMPETENZA (E)	RESIDUI (F)	TOTALI (G)	(G/D)	(G/A)
Organi costituzionali, a rilevanza costituzionale e Presidenza del Consiglio dei ministri (1)	3.648.581	3.080.297	568.284	3.648.581	3.535.185	108.147	3.643.332	99,9	99,9
Organi costituzionali (1.1)	1.754.749	1.749.672	5.077	1.754.749	1.754.679	-	1.754.679	100,0	100,0
Presidenza della Repubblica	227.760	224.260	3.500	227.760	227.690	-	227.690	100,0	100,0
Parlamento della Repubblica	1.457.189	1.455.689	1.500	1.457.189	1.457.189	-	1.457.189	100,0	100,0
Garanzia e legalita' costituzionale delle leggi	62.677	62.600	77	62.677	62.677	-	62.677	100,0	100,0
Supporto al Parlamento nelle materie di politica economica del lavoro e delle politiche sociali	7.123	7.123	-	7.123	7.123	-	7.123	100,0	100,0
Presidenza del Consiglio dei Ministri (1.3)	1.893.832	1.330.625	563.207	1.893.832	1.780.506	108.147	1.888.652	99,7	99,7
Indirizzo e coordinamento dell'azione di Governo	892.200	652.588	239.611	892.200	839.073	50.147	889.220	99,7	99,7
Celebrazioni ed eventi a carattere nazionale ed internazionale	428.002	359.857	68.146	428.002	425.802	-	425.802	99,5	99,5
Contributo allo Stato dell'8 per mille	192.624	105.174	87.450	192.624	192.624	-	192.624	100,0	100,0
Interventi in materia di salvaguardia dei territori montani e aree di confine	381.006	213.006	168.000	381.006	323.006	58.000	381.006	100,0	100,0
Amministrazione generale e supporto alla rappresentanza generale di Governo e dello Stato sul territorio (2)	1.103.162	870.978	213.039	1.084.017	867.419	18.274	885.693	81,7	80,3
Attuazione delle funzioni del Ministero dell'Interno sul territorio tramite le strutture centrali e le Prefetture - Uffici Territoriali del Governo (2.2)	1.103.162	870.978	213.039	1.084.017	867.419	18.274	885.693	81,7	80,3
Spese di personale per il programma	641.023	598.754	42.086	640.840	457.471	160	457.631	71,4	71,4
Gestione e assistenza del personale degli Uffici Territoriali del Governo	109	103	6	108	44	-	44	40,9	40,8
Contributo all'Agenzia dei beni confiscati	16.632	13.840	2.793	16.632	16.612	20	16.632	100,0	100,0
Spese per la custodia dei veicoli sequestrati ed esercizio delle funzioni sanzionatorie amministrative nelle materie dematerializzate	191.337	157.914	33.354	191.268	177.226	10.843	188.070	98,3	98,3

RISULTATI DI SPESA DELLA GESTIONE DI CASSA PER MISSIONE/PROGRAMMA/AZIONE

TABELLA N. 6

(MIGLIAIA DI EURO)

MISSIONE/PROGRAMMA/AZIONE	MASSA SPENDIBILE (A)	PREVISIONI INIZIALI DI CASSA (B)	VARIAZIONI (C)	PREVISIONI DEFINITIVE DI CASSA (D)	PAGAMENTI		RAPPORTI		
					COMPETENZA (E)	RESIDUI (F)	TOTALI (G)	(G/D) (G/A)	
Gestione dei servizi logistici, amministrativi e del personale delle Prefetture per: ordine pubblico, sicurezza, cittadinanza e immigrazione e coordinamento con le autonomie territoriali	99.020	64.894	15.262	80.156	61.127	7.251	68.378	85,3	69,1
Interventi per il Fondo delle vittime dell'usura e della mafia	155.042	35.473	119.539	155.012	154.938	-	154.938	100,0	99,9
Relazioni finanziarie con le autonomie territoriali (3)	171.287.051	147.499.325	3.570.779	151.070.104	136.676.953	7.116.497	143.793.450	95,2	83,9
Erogazioni a Enti territoriali per interventi di settore (3.1)	2.421.038	2.288.935	104.160	2.393.095	2.149.271	120.803	2.270.074	94,9	93,8
Mutui a favore delle Regioni per politiche di settore	9.000	-	-	-	-	-	-	-	-
Finanziamento dei piani di rientro del debito dei Comuni in gestione commissariale straordinaria	507.883	387.080	117.983	505.063	366.060	120.803	486.863	96,4	95,9
Oneri finanziari su mutui contratti a carico dello Stato di prevalente interesse nazionale	811.623	809.323	-13.823	795.500	765.016	-	765.016	96,2	94,3
Rimborso quota capitale mutui con oneri a carico dello Stato di prevalente interesse nazionale	1.092.532	1.092.532	-	1.092.532	1.018.195	-	1.018.195	93,2	93,2
Compartecipazione e regolazioni contabili ed altri trasferimenti alle autonomie speciali (3.5)	36.046.366	34.898.708	812.300	35.711.008	35.085.070	289.141	35.374.212	99,1	98,1
Compartecipazione delle autonomie speciali ai gettiti dei tributi erariali per lo svolgimento delle funzioni assegnate	9.892.688	8.841.168	734.700	9.575.868	9.397.763	34.967	9.432.730	98,5	95,4
Regolazioni contabili relative alla compartecipazione delle autonomie speciali ai gettiti dei tributi erariali riscossi direttamente dalle autonomie speciali	24.040.600	24.617.000	-576.400	24.040.600	24.029.571	-	24.029.571	100,0	100,0
Interventi di settore a favore delle Regioni a statuto speciale	2.113.077	1.440.540	654.000	2.094.540	1.657.737	254.174	1.911.911	91,3	90,5
Concorso dello Stato al finanziamento della spesa sanitaria (3.6)	104.950.449	92.199.838	-835.818	91.364.020	83.681.277	4.283.470	87.964.747	96,3	83,8
Tutela dei livelli essenziali di assistenza	104.867.449	92.116.838	-835.818	91.281.020	83.598.277	4.283.470	87.881.747	96,3	83,8
Contributi per strutture sanitarie private	83.000	83.000	-	83.000	83.000	-	83.000	100,0	100,0
Rapporti finanziari con Enti territoriali (3.7)	2.995.547	2.760.603	85.000	2.845.603	2.125.377	116.681	2.242.058	78,8	74,8

TABELLA N. 6 **RISULTATI DI SPESA DELLA GESTIONE DI CASSA PER MISSIONE/PROGRAMMA/AZIONE**

(MIGLIAIA DI EURO)

MISSIONE/PROGRAMMA/AZIONE	MASSA SPENDIBILE (A)	PREVISIONI INIZIALI DI CASSA (B)	VARIAZIONI (C)	PREVISIONI DEFINITIVE DI CASSA (D)	PAGAMENTI			RAPPORTI	
					COMPETENZA (E)	RESIDUI (F)	TOTALI (G)	(G/D)	(G/A)
Concorso dello Stato per mobilità dei dipendenti pubblici	24.005	19.226	-	19.226	9.717	36	9.754	50,7	40,6
Compensazione differenze prezzo carburanti in zone di confine	39.444	25.000	-5.000	20.000	-	-	-	-	-
Interventi di settore a favore delle Regioni	1.718.403	1.512.475	90.000	1.602.475	921.243	115.215	1.036.458	64,7	60,3
Reintegro del minor gettito IRAP destinato alle Regioni sul costo del lavoro	384.673	384.673	-	384.673	384.673	-	384.673	100,0	100,0
Oneri finanziari su mutui contratti a carico dello Stato di prevalente interesse territoriale	209.700	209.700	-	209.700	207.738	-	207.738	99,1	99,1
Rimborso quota capitale mutui con oneri a carico dello Stato di prevalente interesse territoriale	230.625	230.625	-	230.625	229.031	-	229.031	99,3	99,3
Attuazione federalismo amministrativo	380.429	376.299	-	376.299	371.307	899	372.206	98,9	97,8
Rimborso IVA per contratti di servizio di pubblico trasporto	8.267	2.605	-	2.605	1.668	532	2.199	84,4	26,6
Gestione dell'albo dei segretari comunali e provinciali (3.8)	43.128	39.829	2.374	42.203	20.872	1.222	22.094	52,4	51,2
Spese di personale per il programma	35.344	33.306	2.037	35.343	18.466	573	19.039	53,9	53,9
Gestione e assistenza del personale dell'Albo dei segretari comunali	19	19	-	19	1	-	1	5,5	5,5
Albo segretari comunali	4.061	3.346	342	3.688	2.038	461	2.500	67,8	61,6
Formazione specialistica dei dirigenti delle amministrazioni locali	3.704	3.158	-5	3.153	366	187	554	17,6	14,9
Interventi e cooperazione istituzionale nei confronti delle autonomie locali (3.9)	225.856	78.928	88.405	167.333	32.352	33.115	65.467	39,1	29,0
Spese di personale per il programma	32.748	30.477	2.271	32.748	20.818	-	20.818	63,6	63,6
Servizi anagrafici, stato civile e formazione	17.830	7.174	4.007	11.181	3.828	3.976	7.804	69,8	43,8
Servizi elettorali	87.646	6.308	77.195	83.503	5.116	22.965	28.082	33,6	32,0
Supporto alle Amministrazioni sul territorio	365	175	82	256	164	23	188	73,3	51,5

RISULTATI DI SPESA DELLA GESTIONE DI CASSA PER MISSIONE/PROGRAMMA/AZIONE

TABELLA N. 6

(MIGLIAIA DI EURO)

MISSIONE/PROGRAMMA/AZIONE	MASSA SPENDIBILE (A)	PREVISIONI INIZIALI DI CASSA (B)	VARIAZIONI (C)	PREVISIONI DEFINITIVE DI CASSA (D)	PAGAMENTI		RAPPORTI		
					COMPETENZA (E)	RESIDUI (F)	TOTALI (G)	(G/D) (G/A)	
Gestione, assistenza e formazione della categoria dei segretari generali delle comunità montane e dei consorzi dei Comuni	16	-	11	11	-	6	6	53,9	37,3
Gestione della carta d'identità elettronica	87.252	34.794	4.839	39.633	2.425	6.144	8.569	21,6	9,8
Elaborazione, quantificazione e assegnazione delle risorse finanziarie da attribuire agli enti locali (3.10)	24.604.666	15.232.485	3.314.358	18.546.843	13.582.734	2.272.064	15.854.798	85,5	64,4
Spese di personale per il programma	5.766	5.348	417	5.766	3.197	-	3.197	55,4	55,4
Ripartizione risorse agli Enti Locali da devoluzione fiscalità	9.552.203	7.407.871	2.037.503	9.445.374	8.487.988	515.121	9.003.109	95,3	94,3
Attribuzione risorse agli Enti Locali a compensazione di minori entrate da fiscalità	1.425.278	824.665	301.988	1.126.653	523.196	254.914	778.110	69,1	54,6
Attribuzione contributi specifici in favore di determinati Enti Locali	9.798.632	3.810.145	439.673	4.249.819	1.802.967	1.022.266	2.825.233	66,5	28,8
Ammortamento mutui per interventi specifici a favore degli Enti Locali	132.478	90.312	42.166	132.478	55.533	37.291	92.824	70,1	70,1
Contributi a rimborso maggiori spese degli Enti Locali per contenimento tariffe servizi pubblici	23.004	18.372	3.217	21.588	17.342	3.315	20.657	95,7	89,8
Anticipazioni per risanamento Enti Locali e contributi in conto interessi per operazioni di indebitamento	118	-	118	118	61	-	61	51,9	51,9
Trasferimenti ai Comuni per il contrasto all'evasione fiscale e contributiva	12.035	12.000	-	12.000	3.054	35	3.089	25,7	25,7
Supporto all'attività di elaborazione e assegnazione dei trasferimenti erariali	1.151	219	566	786	282	75	357	45,5	31,0
Federalismo amministrativo	12.154	121	-	121	-	-	-	-	-
Concorso dello Stato al finanziamento dei bilanci degli Enti Locali	3.267.524	2.783.432	440.386	3.223.818	2.435.113	374.725	2.809.839	87,2	86,0
Contributi a Province e città metropolitane per interventi relativi alla viabilità e all'edilizia scolastica	374.323	280.000	48.323	328.323	254.000	64.323	318.323	97,0	85,0
L'Italia in Europa e nel mondo (4)	88.679.238	91.179.738	-2.656.820	88.522.918	87.308.697	108.877	87.417.574	98,8	98,6
Protocollo internazionale (4.1)	10.621	8.460	2.059	10.519	7.759	267	8.026	76,3	75,6

RISULTATI DI SPESA DELLA GESTIONE DI CASSA PER MISSIONE/PROGRAMMA/AZIONE

TABELLA N. 6

(MIGLIAIA DI EURO)

MISSIONE/PROGRAMMA/AZIONE	MASSA SPENDIBILE (A)	PREVISIONI INIZIALI DI CASSA (B)	VARIAZIONI (C)	PREVISIONI DEFINITIVE DI CASSA (D)	PAGAMENTI		RAPPORTI		
					COMPETENZA (E)	RESIDUI (F)	TOTALI (G)	(G/D)	(G/A)
Spese di personale per il programma	6.187	6.209	-106	6.103	4.406	-	4.406	72,2	71,2
Visite ufficiali, eventi internazionali e rapporti con il corpo diplomatico-consolare	4.434	2.250	2.165	4.416	3.354	267	3.620	82,0	81,7
Cooperazione allo sviluppo (4.2)	1.356.757	1.001.811	318.305	1.320.116	1.211.975	39.444	1.251.419	94,8	92,2
Spese di personale per il programma	10.307	9.652	254	9.906	8.667	-	8.667	87,5	84,1
Partecipazione italiana alla cooperazione allo sviluppo in ambito europeo e multilaterale	318.961	318.914	-10.571	308.343	308.336	-	308.336	100,0	96,7
Attività di indirizzamento, valutazione e controllo della cooperazione allo sviluppo	3.310	2.640	238	2.878	2.038	401	2.439	84,7	73,7
Attuazione delle politiche di cooperazione mediante l'Agenzia Italiana per la Cooperazione allo Sviluppo	1.024.179	670.605	328.384	998.989	892.934	39.044	931.978	93,3	91,0
Cooperazione economica e relazioni internazionali (4.4)	67.900	33.964	31.557	65.522	53.744	7.704	61.448	93,8	90,5
Spese di personale per il programma	11.420	9.692	1.069	10.761	11.679	-	11.679	108,5	102,3
Cooperazione politica ed economica con i paesi e le organizzazioni regionali dell'Asia, dell'America Latina e dell'Africa subsahariana	35.814	3.658	32.019	35.677	23.648	7.652	31.300	87,7	87,4
Cooperazione multilaterale in campo economico, commerciale e finanziario	20.667	20.615	-1.530	19.084	18.417	52	18.469	96,8	89,4
Promozione della pace e sicurezza internazionale (4.6)	532.500	479.687	48.849	528.536	503.054	8.647	511.700	96,8	96,1
Spese di personale per il programma	16.083	16.787	-1.415	15.371	12.853	-	12.853	83,6	79,9
Rapporti politici internazionali e diritti umani	454.266	460.906	-8.591	452.315	452.111	25	452.136	100,0	99,5
Sicurezza, disarmo e processi di stabilizzazione nelle aree di crisi	62.151	1.994	58.855	60.849	38.090	8.621	46.711	76,8	75,2
Integrazione europea (4.7)	44.538	31.902	12.122	44.024	39.591	940	40.531	92,1	91,0
Spese di personale per il programma	14.133	13.724	-70	13.654	11.494	-	11.494	84,2	81,3
Politiche dell'Unione Europea	4.110	3.146	930	4.075	3.941	48	3.989	97,9	97,1

RISULTATI DI SPESA DELLA GESTIONE DI CASSA PER MISSIONE/PROGRAMMA/AZIONE

TABELLA N. 6

(MIGLIAIA DI EURO)

MISSIONE/PROGRAMMA/AZIONE	MASSA SPENDIBILE (A)	PREVISIONI INIZIALI DI CASSA (B)	VARIAZIONI (C)	PREVISIONI DEFINITIVE DI CASSA (D)	PAGAMENTI		RAPPORTI		
					COMPETENZA (E)	RESIDUI (F)	TOTALI (G)	(G/D) (G/A)	
Accordi economici e politiche di sviluppo con i Paesi dell'Europa	26.295	15.033	11.263	26.295	24.155	892	25.048	95,3	95,3
Italiani nel mondo e politiche migratorie (4.8)	67.678	75.650	-8.301	67.349	63.550	-	63.550	94,4	93,9
Spese di personale per il programma	7.778	9.041	-1.580	7.460	5.126	-	5.126	68,7	65,9
Politiche e servizi per gli italiani nel mondo	3.171	3.164	3	3.167	2.987	-	2.987	94,3	94,2
Cooperazione migratoria	56.730	63.445	-6.724	56.721	55.437	-	55.437	97,7	97,7
Partecipazione italiana alle politiche di bilancio in ambito UE (4.10)	84.602.635	87.760.322	-3.164.921	84.595.401	83.758.185	-	83.758.185	99,0	99,0
Partecipazione al bilancio UE	20.025.003	22.565.003	-2.540.000	20.025.003	19.307.148	-	19.307.148	96,4	96,4
Attuazione delle politiche comunitarie in ambito nazionale	64.577.632	65.195.319	-624.921	64.570.398	64.451.037	-	64.451.037	99,8	99,8
Politica economica e finanziaria in ambito internazionale (4.11)	777.256	769.541	7.715	777.256	706.308	-	706.308	90,9	90,9
Politiche di cooperazione economica in ambito internazionale	13.344	5.848	7.495	13.344	12.523	-	12.523	93,9	93,9
Partecipazione a banche, fondi ed organismi internazionali	600.363	600.144	220	600.363	541.418	-	541.418	90,2	90,2
Cancellazione debito paesi poveri	163.549	163.549	-	163.549	152.367	-	152.367	93,2	93,2
Presenza dello Stato all'estero tramite le strutture diplomatico-consolari (4.12)	236.555	109.822	95.100	204.922	127.601	40.009	167.610	81,8	70,9
Spese di personale per il programma	2.497	3.022	-525	2.497	1.288	-	1.288	51,6	51,6
Funzionamento delle strutture diplomatico-consolari e attività istituzionali delle sedi all'estero	234.058	106.800	95.625	202.425	126.312	40.009	166.321	82,2	71,1
Rappresentanza all'estero e servizi ai cittadini e alle imprese (4.13)	762.089	705.753	-12.985	692.768	651.830	6.872	658.702	95,1	86,4
Spese di personale per il programma all'estero	167.423	124.377	34.702	159.079	168.818	-	168.818	106,1	100,8
Risorse commesse all'impiego di personale all'estero	590.885	579.404	-49.457	529.947	481.363	6.856	488.218	92,1	82,6
Programmazione, distribuzione ed avvicendamento del personale in Italia e all'estero, servizi ed aggiornamento professionale	3.780	1.972	1.770	3.742	1.649	17	1.665	44,5	44,1

RISULTATI DI SPESA DELLA GESTIONE DI CASSA PER MISSIONE/PROGRAMMA/AZIONE

TABELLA N. 6

(MIGLIAIA DI EURO)

MISSIONE/PROGRAMMA/AZIONE	MASSA SPENDIBILE (A)	PREVISIONI INIZIALI DI CASSA (B)	VARIAZIONI (C)	PREVISIONI DEFINITIVE DI CASSA (D)	PAGAMENTI		RAPPORTI		
					COMPETENZA (E)	RESIDUI (F)	TOTALI (G)	(G/D) (G/A)	
Coordinamento dell'Amministrazione in ambito internazionale (4.14)	23.539	19.204	3.608	22.812	17.983	346	18.330	80,3	77,9
Spese di personale per il programma	16.631	14.382	1.808	16.190	12.639	-	12.639	78,1	76,0
Programmazione e coordinamento dell'Amministrazione	2.819	2.270	527	2.797	2.560	6	2.567	91,8	91,0
Tutela dei connazionali nelle crisi internazionali	3.737	1.884	1.590	3.474	2.574	338	2.912	83,8	77,9
Attività di controllo e prevenzione dell'autorità nazionale - UAMA	352	669	-317	352	211	-	211	60,1	60,0
Sicurezza delle strutture in Italia e all'estero e controlli ispettivi. (4.17)	11.652	4.691	6.530	11.221	5.850	1.901	7.751	69,1	66,5
Spese di personale per il programma	4.482	4.232	167	4.399	3.346	-	3.346	76,1	74,6
Sicurezza e controlli delle strutture dell'Amministrazione	7.170	459	6.362	6.821	2.504	1.901	4.405	64,6	61,4
Diplomazia pubblica e culturale (4.18)	185.519	178.931	3.542	182.473	161.269	2.746	164.015	89,9	88,4
Spese di personale per il programma	18.716	18.085	472	18.558	12.547	-	12.547	67,6	67,0
Promozione e diffusione della lingua e della cultura italiana all'estero	94.926	89.973	2.127	92.099	85.163	2.022	87.184	94,7	91,8
Risorse da destinare al personale in servizio presso le istituzioni scolastiche all'estero	67.858	67.858	-	67.858	61.053	-	61.053	90,0	90,0
Attività di pianificazione delle politiche	2.521	1.515	946	2.460	1.060	697	1.757	71,4	69,7
Comunicazione istituzionale e rapporti con i media	1.497	1.500	-3	1.497	1.446	27	1.474	98,4	98,4
Difesa e sicurezza del territorio (5)	30.371.688	27.586.356	1.401.807	28.988.164	26.052.374	1.050.029	27.102.403	93,5	89,2
Approntamento e impiego Carabinieri per la difesa e la sicurezza (5.1)	7.797.555	7.100.025	653.757	7.753.783	7.675.863	42.142	7.718.004	99,5	99,0
Spese di personale per il programma	6.926.991	6.298.914	628.071	6.926.985	6.971.113	250	6.971.363	100,6	100,6
Comando, pianificazione, coordinamento e controllo di vertice. Sostegno logistico e amministrativo	346.607	344.539	-4.450	340.089	298.773	13.990	312.762	92,0	90,2
Approntamento ed impiego delle unità operative per l'espletamento dei compiti militari e di polizia	132.160	108.918	23.308	132.226	117.261	1.893	119.154	90,1	90,2

RISULTATI DI SPESA DELLA GESTIONE DI CASSA PER MISSIONE/PROGRAMMA/AZIONE

TABELLA N. 6

(MIGLIAIA DI EURO)

MISSIONE/PROGRAMMA/AZIONE	MASSA SPENDIBILE (A)	PREVISIONI INIZIALI DI CASSA (B)	VARIAZIONI (C)	PREVISIONI DEFINITIVE DI CASSA (D)	PAGAMENTI			RAPPORTI	
					COMPETENZA (E)	RESIDUI (F)	TOTALI (G)	(G/D)	(G/A)
Formazione ed addestramento del personale	19.150	15.870	3.281	19.150	16.237	692	16.930	88,4	88,4
Ammodernamento/Rinnovamento dello Strumento Operativo	283.083	269.319	-23.486	245.833	194.592	20.200	214.792	87,4	75,9
Gestione e assistenza del personale dell'Arma	62.140	59.361	2.779	62.140	57.981	590	58.571	94,3	94,3
Approntamento, impiego e ricondizionamento dei Comandi e Reparti dell'Arma dei Carabinieri per le missioni internazionali	27.424	3.104	24.254	27.358	19.906	4.527	24.433	89,3	89,1
Approntamento e impiego delle forze terrestri (5.2)	6.981.169	5.919.024	1.032.420	6.951.445	6.539.971	82.785	6.622.756	95,3	94,9
Spese di personale per il programma	5.867.916	5.267.913	596.724	5.864.637	5.641.820	3.586	5.645.406	96,3	96,2
Comando, pianificazione, coordinamento e controllo di vertice delle forze terrestri	5.181	2.569	2.598	5.167	3.969	828	4.797	92,8	92,6
Approntamento ed impiego delle unità operative per l'espletamento dei compiti militari delle forze terrestri	17.771	8.480	9.201	17.681	9.845	4.872	14.716	83,2	82,8
Formazione militare del personale delle forze terrestri	21.515	15.909	5.590	21.499	16.553	2.457	19.010	88,4	88,4
Sostegno logistico e supporto territoriale delle forze terrestri	661.756	509.014	130.569	639.583	558.648	34.306	592.954	92,7	89,6
Approntamento, impiego e ricondizionamento dei Comandi e Reparti delle forze terrestri per le missioni internazionali	375.678	89.071	282.470	371.540	281.337	35.076	316.413	85,2	84,2
Gestione e assistenza per il personale delle forze terrestri	31.352	26.068	5.268	31.336	27.799	1.660	29.459	94,0	94,0
Approntamento e impiego delle forze marittime (5.3)	3.022.669	2.442.232	575.300	3.017.532	2.696.014	72.603	2.768.617	91,8	91,6
Spese di personale per il programma	2.367.305	2.041.775	325.774	2.367.549	2.144.811	28.986	2.173.797	91,8	91,8
Comando, pianificazione, coordinamento e controllo di vertice delle forze marittime	2.989	2.862	126	2.988	2.321	228	2.549	85,3	85,3
Approntamento ed impiego delle unità operative per l'espletamento dei compiti militari delle forze marittime	63.565	17.382	45.916	63.298	59.009	1.589	60.598	95,7	95,3
Formazione militare del personale delle forze marittime	13.678	12.577	1.050	13.627	12.502	508	13.011	95,5	95,1

TABELLA N. 6 RISULTATI DI SPESA DELLA GESTIONE DI CASSA PER MISSIONE/PROGRAMMA/AZIONE

(MIGLIAIA DI EURO)

MISSIONE/PROGRAMMA/AZIONE	MASSA SPENDIBILE (A)	PREVISIONI INIZIALI DI CASSA (B)	VARIAZIONI (C)	PREVISIONI DEFINITIVE DI CASSA (D)	PAGAMENTI			RAPPORTI	
					COMPETENZA (E)	RESIDUI (F)	TOTALI (G)	(G/D)	(G/A)
Sostegno logistico e supporto territoriale delle forze marittime	296.902	284.368	29.428	293.796	253.524	19.039	272.562	92,8	91,8
Approntamento, impiego e ricondizionamento dei Comandi e Reparti delle forze marittime per le missioni internazionali	264.558	90.649	171.637	262.286	210.391	22.227	232.618	88,7	87,9
Gestione e assistenza del personale delle forze marittime	13.672	12.619	1.369	13.989	13.456	26	13.482	96,4	98,6
Approntamento e impiego delle forze aeree (5.4)	3.565.285	3.038.250	510.022	3.548.271	3.315.307	49.889	3.365.196	94,8	94,4
Spese di personale per il programma	2.806.715	2.587.804	214.615	2.802.419	2.683.336	4.132	2.687.468	95,9	95,8
Comando, pianificazione, coordinamento e controllo di vertice delle forze aeree	3.065	1.974	1.066	3.040	1.536	931	2.467	81,1	80,5
Approntamento ed impiego delle unità operative per l'espletamento dei compiti militari delle forze aeree	75.932	42.122	33.516	75.638	65.142	2.760	67.903	89,8	89,4
Formazione militare del personale delle forze aeree	40.197	29.152	9.007	38.158	27.230	3.084	30.315	79,4	75,4
Sostegno logistico e supporto territoriale delle forze aeree	316.044	245.449	60.973	306.423	284.492	19.360	283.852	92,6	89,8
Trasporto aereo di Stato	31.929	38.012	-6.292	31.720	26.852	89	26.941	84,9	84,4
Approntamento, impiego e ricondizionamento dei Comandi e Reparti delle forze aeree per le missioni internazionali	269.188	86.040	182.654	268.694	226.556	19.073	245.629	91,4	91,2
Gestione e assistenza per il personale delle forze aeree	22.214	7.696	14.484	22.180	20.162	461	20.623	93,0	92,8
Pianificazione generale delle Forze Armate e approvvigionamenti militari (5.6)	7.875.372	6.648.450	-30.888	6.617.562	4.884.986	733.743	5.618.729	84,9	71,3
Spese di personale per il programma	344.740	341.922	2.518	344.440	287.357	506	287.863	83,6	83,5
Formazione, aggiornamento, specializzazione e qualificazione del personale dell'Area interforze tecnico-amministrativa e tecnico-industriale	2.357	1.761	499	2.260	911	157	1.068	47,3	45,3
Ammodernamento, rinnovamento e sostegno delle capacità dello Strumento Militare	7.232.979	6.070.971	-67.276	6.003.694	4.377.514	711.856	5.089.369	84,8	70,4
Pianificazione generale, direzione e coordinamento di vertice - area tecnico/amministrativa e tecnico/industriale	66.914	48.538	15.554	64.092	53.286	4.187	57.473	89,7	85,9

RISULTATI DI SPESA DELLA GESTIONE DI CASSA PER MISSIONE/PROGRAMMA/AZIONE

TABELLA N. 6

(MIGLIAIA DI EURO)

MISSIONE/PROGRAMMA/AZIONE	MASSA SPENDIBILE (A)	PREVISIONI INIZIALI DI CASSA (B)	VARIAZIONI (C)	PREVISIONI DEFINITIVE DI CASSA (D)	PAGAMENTI		RAPPORTI		
					COMPETENZA (E)	RESIDUI (F)	TOTALI (G)	(G/D) (G/A)	
Approvvigionamenti comuni e sostegno logistico e supporto territoriale delle Forze Armate e dell'area tecnico amministrativa e tecnico-industriale	113.589	92.733	16.922	109.655	96.629	5.656	102.284	93,3	90,0
Ricerca tecnologica nel settore della difesa	78.372	60.705	-3.688	57.016	39.384	8.827	48.211	84,6	61,5
Gestione e assistenza del personale dell'Area interforze tecnico-amministrativa e tecnico-industriale	36.420	31.821	4.584	36.405	29.906	2.555	32.461	89,2	89,1
Missioni internazionali (5.8)	-	1.547.476	-1.547.476	-	-	-	-	-	-
Missioni internazionali	-	1.547.476	-1.547.476	-	-	-	-	-	-
Approntamento e impiego dei Comandi e degli Enti interforze dell'Area tecnico-operativa (5.9)	1.129.639	890.899	208.672	1.099.571	940.233	68.868	1.009.101	91,8	89,3
Spese di personale per il programma	592.894	555.532	37.361	592.893	559.188	57	559.245	94,3	94,3
Comando, pianificazione, coordinamento e controllo di vertice interforze - area tecnico-operativa	2.153	1.642	511	2.152	1.495	98	1.593	74,0	74,0
Acquisizione e mantenimento delle qualifiche e della capacità operativa delle unità	7.646	33.994	-26.356	7.638	4.073	1.296	5.369	70,3	70,2
Formazione militare del personale dei Comandi e degli Enti interforze dell'Area tecnico-operativa	7.830	3.643	4.186	7.830	5.823	424	6.246	79,8	79,8
Sostegno logistico e supporto territoriale dei Comandi e degli Enti interforze dell'Area tecnico-operativa	213.326	152.331	60.109	212.440	168.492	19.786	188.279	88,6	88,3
Gestione e assistenza del personale dei Comandi e degli Enti interforze dell'Area tecnico-operativa	24.545	68.978	-44.433	24.545	23.720	330	24.051	98,0	98,0
Servizi generali e supporto alle missioni internazionali	281.245	74.780	177.294	252.074	177.442	46.877	224.319	89,0	79,8
Giustizia (6)	12.751.019	11.365.240	880.136	12.245.375	10.026.179	300.859	10.327.037	84,3	81,0
Amministrazione penitenziaria (6.1)	3.808.695	3.328.984	338.369	3.667.353	3.291.328	58.940	3.350.269	91,4	88,0
Spese di personale per il programma (personale amministrativo e magistrati)	289.612	258.747	30.836	289.583	226.014	-	226.014	78,0	78,0

RISULTATI DI SPESA DELLA GESTIONE DI CASSA PER MISSIONE/PROGRAMMA/AZIONE

TABELLA N. 6

(MIGLIAIA DI EURO)

MISSIONE/PROGRAMMA/AZIONE	MASSA SPENDIBILE (A)	PREVISIONI INIZIALI DI CASSA (B)	VARIAZIONI (C)	PREVISIONI DEFINITIVE DI CASSA (D)	PAGAMENTI		RAPPORTI		
					COMPETENZA (E)	RESIDUI (F)	TOTALI (G)	(G/D) (G/A)	
Spese di personale per il programma (polizia penitenziaria)	2.300.057	2.063.852	236.082	2.299.933	2.243.950	14	2.243.965	97,6	97,6
Servizi tecnici e logistici connessi alla custodia delle persone detenute	392.640	304.959	70.943	375.902	305.459	20.400	325.859	86,7	83,0
Accoglienza, trattamento penitenziario e politiche di reinserimento delle persone sottoposte a misure giudiziarie	340.650	321.686	1.160	322.846	297.232	10.700	307.932	95,4	90,4
Realizzazione di nuove infrastrutture, potenziamento e ristrutturazione nell'ambito dell'edilizia carceraria	318.494	222.862	-9.506	213.357	59.994	26.163	86.157	40,4	27,1
Supporto per l'erogazione dei servizi penitenziari	33.822	24.870	7.613	32.482	27.500	1.551	29.051	89,4	85,9
Gestione e assistenza del personale del Programma Amministrazione penitenziaria	133.421	132.009	1.242	133.251	131.179	112	131.291	98,5	98,4
Giustizia civile e penale (6.2)	6.041.534	5.615.352	183.476	5.798.827	4.590.939	73.236	4.664.175	80,4	77,2
Spese di personale per il programma (personale civile)	2.579.375	2.264.910	312.922	2.577.832	1.976.737	15	1.976.751	76,7	76,6
Spese di personale per il programma (magistrati)	2.123.300	2.079.710	43.082	2.122.792	1.963.121	-	1.963.121	92,5	92,5
Attività di verbalizzazione atti processuali	40.557	35.600	3.438	39.038	34.675	3.420	38.094	97,6	93,9
Funzionamento della Scuola Superiore della Magistratura	13.605	13.336	269	13.605	13.605	-	13.605	100,0	100,0
Funzionamento uffici giudiziari	1.284.488	1.046.886	-1.535	1.045.351	602.802	69.801	672.603	64,3	52,4
Efficientamento del sistema giudiziario	208	174.910	-174.702	208	-	-	-	-	-
Giustizia minorile e di comunità (6.3)	417.556	369.042	37.696	406.738	294.768	5.038	299.806	73,7	71,8
Spese di personale per il programma (personale amministrativo e magistrati)	230.096	205.330	24.701	230.031	161.794	21	161.814	70,3	70,3
Spese di personale per il programma (polizia penitenziaria)	78.039	75.985	2.052	78.037	58.478	-	58.478	74,9	74,9
Trattamento, interventi e politiche di reinserimento delle persone sottoposte a misure giudiziarie, attuazione provvedimenti autorità giudiziaria	57.423	49.377	6.247	55.624	43.041	1.048	44.089	79,3	76,8

TABELLA N. 6 **RISULTATI DI SPESA DELLA GESTIONE DI CASSA PER MISSIONE/PROGRAMMA/AZIONE**

(MIGLIAIA DI EURO)

MISSIONE/PROGRAMMA/AZIONE	MASSA SPENDIBILE (A)	PREVISIONI INIZIALI DI CASSA (B)	VARIAZIONI (C)	PREVISIONI DEFINITIVE DI CASSA (D)	PAGAMENTI		RAPPORTI		
					COMPETENZA (E)	RESIDUI (F)	TOTALI (G)	(G/D) (G/A)	
Realizzazione di nuove infrastrutture, potenziamento e ristrutturazione per la giustizia minorile e di comunità	26.400	17.905	408	18.312	11.049	3.552	14.601	79,7	55,3
Supporto per l'erogazione dei servizi per la giustizia minorile e di comunità	22.858	18.232	3.897	22.129	18.315	391	18.706	84,5	81,8
Cooperazione internazionale in materia civile minorile	91	60	-	60	4	-	5	9,1	6,0
Gestione del personale per il programma Giustizia minorile e di comunità	2.649	2.153	392	2.545	2.087	26	2.113	83,0	79,8
Giustizia tributaria (6.5)	264.841	221.415	42.392	263.807	202.770	745	203.516	77,1	76,8
Spese di personale per il programma	143.303	103.154	40.142	143.296	110.912	-	110.912	77,4	77,4
Contenzioso tributario e Garanzia dei diritti del contribuente	111.403	108.126	2.250	110.376	91.859	745	92.604	83,9	83,1
Spese di personale per il programma (magistrati tributari)	10.135	10.135	-	10.135	-	-	-	-	-
Servizi di gestione amministrativa per l'attività giudiziaria (6.6)	1.436.116	1.275.115	108.712	1.383.827	1.093.805	88.236	1.182.041	85,4	82,3
Spese di personale per il programma (personale civile)	13.146	12.528	618	13.146	9.195	-	9.195	69,9	69,9
Spese di personale per il programma (magistrati)	7.175	7.175	-	7.175	6.121	-	6.121	85,3	85,3
Magistratura onoraria	219.994	225.787	-24.489	201.298	133.237	705	133.942	66,5	60,9
Supporto allo svolgimento dei procedimenti giudiziari attraverso le spese di giustizia	727.394	644.991	78.392	723.383	626.090	69.138	695.228	96,1	95,6
Supporto allo svolgimento dei procedimenti giudiziari attraverso intercettazioni	240.720	212.144	28.530	240.674	213.647	16.888	230.535	95,8	95,8
Egna riparazione in caso di violazione del termine ragionevole del processo	138.443	140.000	-17.728	122.272	88.329	48	88.377	72,3	63,8
Supporto all'erogazione dei servizi di giustizia	82.505	24.667	46.539	71.207	14.893	195	15.089	21,2	18,3
Cooperazione internazionale in materia civile e penale	1.483	2.962	-2.150	812	418	-	418	51,5	28,2
Abilitazione alla professione forense e accesso alla professione notarile	5.257	4.861	-1.000	3.861	1.875	1.262	3.137	81,3	59,7
Giustizia amministrativa (6.7)	263.761	206.257	57.504	263.761	238.627	19.764	258.391	98,0	98,0

RISULTATI DI SPESA DELLA GESTIONE DI CASSA PER MISSIONE/PROGRAMMA/AZIONE

TABELLA N. 6

(MIGLIAIA DI EURO)

MISSIONE/PROGRAMMA/AZIONE	MASSA SPENDIBILE (A)	PREVISIONI INIZIALI DI CASSA (B)	VARIAZIONI (C)	PREVISIONI DEFINITIVE DI CASSA (D)	PAGAMENTI			RAPPORTI	
					COMPETENZA (E)	RESIDUI (F)	TOTALI (G)	(G/D)	(G/A)
Giustizia amministrativa	263.761	206.257	57.504	263.761	238.627	19.764	258.391	98,0	98,0
Autogoverno della magistratura (6.8)	32.500	32.500	-	32.500	32.500	-	32.500	100,0	100,0
Garanzia dell'autonomia e indipendenza dell'ordine giudiziario	32.500	32.500	-	32.500	32.500	-	32.500	100,0	100,0
Transizione digitale, analisi statistica e politiche di coesione (6.11)	486.016	316.574	111.987	428.561	281.441	54.898	336.339	78,5	69,2
Spese di personale per il programma (personale amministrativo e magistrati)	13.001	12.514	487	13.001	7.763	-	7.763	59,7	59,7
Supporto all'erogazione dei servizi del programma	1.306	1.256	50	1.306	1.033	-	1.033	79,1	79,1
Sviluppo degli strumenti di innovazione tecnologica in materia informatica e telematica per l'erogazione dei servizi di giustizia	471.709	302.804	111.450	414.254	272.645	54.898	327.543	79,1	69,4
Ordine pubblico e sicurezza (7)	15.327.938	13.441.283	987.661	14.428.944	12.340.328	548.551	12.888.879	89,3	84,1
Sicurezza democratica (7.4)	1.351.310	1.052.698	298.612	1.351.310	1.333.994	7.612	1.341.606	99,3	99,3
Sistema di informazione per la sicurezza della Repubblica	1.351.310	1.052.698	298.612	1.351.310	1.333.994	7.612	1.341.606	99,3	99,3
Concorso della Guardia di Finanza alla sicurezza interna e esterna del Paese (7.5)	2.115.513	1.824.928	180.151	2.005.079	1.792.722	78.198	1.870.920	93,3	88,4
Spese di personale per il programma	1.528.891	1.369.844	158.880	1.528.724	1.475.234	-	1.475.234	96,5	96,5
Gestione e assistenza del personale del Corpo della Guardia di Finanza	1.448	1.448	-	1.448	1.255	-	1.255	86,7	86,7
Contrasto alla criminalità, operazioni di polizia aereo marittima, ambientale e di tutela del patrimonio artistico	53.285	46.174	5.179	51.353	43.684	2.417	46.101	89,8	86,5
Sicurezza pubblica, controllo del territorio e tutela dell'ordine pubblico	134.883	111.352	14.420	125.772	110.374	9.241	119.615	95,1	88,7
Reclutamento, specializzazione e qualificazione a supporto dell'ordine pubblico, della sicurezza e del controllo del territorio ed a contrasto alla criminalità	2.201	2.029	42	2.071	1.909	3	1.911	92,3	86,8
Investimenti finalizzati al miglioramento e ammodernamento delle strutture, dei mezzi e delle dotazioni	394.804	294.081	1.630	295.712	160.268	66.538	226.805	76,7	57,4
Sicurezza e controllo nei mari, nei porti e sulle coste (7.7)	1.103.535	916.039	124.489	1.040.528	849.645	70.152	919.797	88,4	83,4

RISULTATI DI SPESA DELLA GESTIONE DI CASSA PER MISSIONE/PROGRAMMA/AZIONE

TABELLA N. 6

(MIGLIAIA DI EURO)

MISSIONE/PROGRAMMA/AZIONE	MASSA SPENDIBILE (A)	PREVISIONI INIZIALI DI CASSA (B)	VARIAZIONI (C)	PREVISIONI DEFINITIVE DI CASSA (D)	PAGAMENTI		RAPPORTI		
					COMPETENZA (E)	RESIDUI (F)	TOTALI (G)	(G/D)	(G/A)
Spese di personale per il programma (personale militare)	719.006	670.305	48.489	718.794	680.741	173	680.914	94,7	94,7
Spese di personale per il programma (personale civile)	17.648	16.446	1.203	17.648	12.666	-	12.666	71,8	71,8
Gestione ed assistenza del personale del Corpo delle Capitanerie di porto	1.431	659	720	1.379	1.007	186	1.193	86,5	83,4
Trattamenti provvisori di pensione	10.470	9.280	91	9.371	7.558	91	7.649	81,6	73,1
Controllo e vigilanza a tutela delle coste, del mare e delle sue risorse	74.841	47.201	23.726	70.928	43.237	7.704	50.941	71,8	68,1
Salvaguardia della vita umana in mare	68.832	55.190	13.255	68.445	57.954	4.193	62.147	90,8	90,3
Sicurezza e controllo della navigazione	23.663	20.875	2.783	23.659	16.863	1.743	18.606	78,6	78,6
Potenziamento relativo alla componente aeronavale e dei sistemi di telecomunicazione del Corpo delle Capitanerie di porto	187.644	96.081	34.222	130.304	29.619	56.062	85.681	65,8	45,7
Contrasto al crimine, tutela dell'ordine e della sicurezza pubblica (7.8)	9.435.269	8.442.122	415.081	8.857.203	7.536.709	272.827	7.809.535	88,2	82,8
Spese di personale per il programma (personale civile)	467.143	438.994	27.873	466.867	344.108	354	344.462	73,8	73,7
Spese di personale per il programma (Polizia di Stato)	6.741.094	6.251.446	488.762	6.740.208	6.450.885	5.079	6.455.965	95,8	95,8
Gestione e assistenza del personale della Polizia di Stato	22.432	18.742	2.244	20.986	15.595	1.724	17.319	82,5	77,2
Formazione ed addestramento della Polizia di Stato	105.096	80.411	12.880	93.291	66.183	12.024	78.207	83,8	74,4
Potenziamento e ammodernamento della Polizia di Stato	1.396.802	1.126.965	-214.803	912.162	241.020	167.386	408.406	44,8	29,2
Servizi di prevenzione, controllo del territorio e sicurezza stradale	464.384	357.465	62.761	420.226	290.869	58.695	349.564	83,2	75,3
Contrasto all'immigrazione clandestina e sicurezza delle frontiere e delle principali stazioni ferroviarie	234.578	165.604	34.133	199.737	126.037	27.235	153.272	76,7	65,3
Servizi speciali di pubblica sicurezza	3.740	2.495	1.231	3.726	2.011	329	2.340	62,8	62,6
Servizio permanente dell'Arma dei Carabinieri per la tutela dell'ordine e la sicurezza pubblica (7.9)	375.604	489.169	-124.284	364.885	301.070	18.431	319.501	87,6	85,1

RISULTATI DI SPESA DELLA GESTIONE DI CASSA PER MISSIONE/PROGRAMMA/AZIONE

TABELLA N. 6

(MIGLIAIA DI EURO)

MISSIONE/PROGRAMMA/AZIONE	MASSA SPENDIBILE (A)	PREVISIONI INIZIALI DI CASSA (B)	VARIAZIONI (C)	PREVISIONI DEFINITIVE DI CASSA (D)	PAGAMENTI			RAPPORTI	
					COMPETENZA (E)	RESIDUI (F)	TOTALI (G)	(G/D)	(G/A)
Risorse da assegnare per competenze accessorie destinate all'Arma dei Carabinieri	-	146.130	-146.130	-	-	-	-	-	-
Partecipazione dell'Arma dei Carabinieri all'attività di prevenzione e contrasto al crimine	204.209	185.096	12.004	197.100	149.062	10.782	159.844	81,1	78,3
Partecipazione dell'Arma dei Carabinieri all'attività di ordine pubblico e pubblico soccorso	171.395	157.943	9.842	167.785	152.008	7.649	159.657	95,2	93,2
Pianificazione e coordinamento Forze di Polizia (7.10)	946.707	716.327	93.612	809.939	526.187	101.332	627.519	77,5	66,3
Risorse da assegnare per competenze accessorie destinate alle Forze di Polizia	17.052	87.373	-75.410	11.963	5.932	3.533	9.465	79,1	55,5
Formazione ed addestramento delle Forze di Polizia	21.847	13.379	6.394	19.773	4.440	6.443	10.884	55,0	49,8
Potenziamento e ammodernamento delle Forze di Polizia	382.204	242.987	44.855	287.842	106.350	54.366	160.717	55,8	42,0
Partecipazione delle Forze di Polizia all'attività di contrasto al crimine	96.458	77.121	20.253	97.374	69.117	15.379	84.496	86,8	87,6
Partecipazione delle Forze di Polizia all'attività di ordine pubblico e pubblico soccorso	145.668	112.798	23.321	136.119	92.733	15.369	108.101	79,4	74,2
Spese di carattere riservato per: l'attuazione dei programmi di protezione, lotta alla criminalità organizzata, traffico illecito di stupefacenti	116.215	102.759	7.346	110.105	98.048	5.595	103.643	94,1	89,2
Speciali elargizioni in favore delle vittime del dovere e delle loro famiglie	145.374	79.909	65.465	145.374	149.567	-	149.567	102,9	102,9
Ammortamento mutui per potenziamento e ammodernamento delle Forze di Polizia	21.890	-	1.388	1.388	-	646	646	46,5	3,0
Soccorso civile (8)	13.010.987	5.185.781	3.487.188	8.672.969	6.424.296	1.121.119	7.545.416	87,0	58,0
Gestione del sistema nazionale di difesa civile (8.2)	20.964	13.357	1.296	14.654	4.448	5.694	10.141	69,2	48,4
Spese di personale per il programma	1.965	1.710	255	1.965	1.319	-	1.319	67,1	67,1
Attività di difesa civile	5.413	2.883	1.142	4.025	1.388	1.015	2.403	59,7	44,4

RISULTATI DI SPESA DELLA GESTIONE DI CASSA PER MISSIONE/PROGRAMMA/AZIONE

TABELLA N. 6

(MIGLIAIA DI EURO)

MISSIONE/PROGRAMMA/AZIONE	MASSA SPENDIBILE (A)	PREVISIONI INIZIALI DI CASSA (B)	VARIAZIONI (C)	PREVISIONI DEFINITIVE DI CASSA (D)	PAGAMENTI		RAPPORTI		
					COMPETENZA (E)	RESIDUI (F)	TOTALI (G)	(G/D)	(G/A)
Assistenza alle popolazioni in occasione di pubbliche calamità	13.586	8.765	-101	8.664	1.741	4.679	6.420	74,1	47,3
Prevenzione dal rischio e soccorso pubblico (8.3)	3.812.539	3.139.832	532.405	3.672.237	2.943.576	163.396	3.106.972	84,6	81,5
Spese di personale per il programma (personale civile)	23.338	20.554	2.783	23.337	17.113	-	17.113	73,3	73,3
Spese di personale per il programma (Corpo Nazionale dei Vigili del Fuoco)	2.512.883	2.072.401	440.481	2.512.882	2.340.697	4.643	2.345.340	93,3	93,3
Gestione e assistenza del personale dei Vigili del Fuoco	15.513	14.796	651	15.447	13.246	333	13.579	87,9	87,5
Gestione del soccorso pubblico	332.840	274.513	53.856	328.369	257.113	28.960	286.073	87,1	85,9
Servizi di prevenzione incendi e di vigilanza antincendio	2.399	489	1.279	1.768	880	520	1.400	79,2	58,3
Prevenzione e contratto dei rischi non convenzionali e funzionamento della rete nazionale per il rilevamento della ricaduta radioattiva	14.394	11.414	-1.098	10.316	2.588	2.381	4.970	48,2	34,5
Concorso della flotta aerea del Corpo Nazionale dei Vigili del Fuoco alla lotta attiva agli incendi boschivi	119.932	94.731	33.000	127.732	97.692	7.200	104.892	82,1	87,5
Formazione ed addestramento dei Vigili del Fuoco	18.697	11.127	2.565	13.692	6.973	801	7.774	56,8	41,6
Ammodernamento e potenziamento dei Vigili del Fuoco	751.709	624.805	-6.946	617.860	186.460	118.558	305.018	49,4	40,6
Speciali elargizioni in favore delle vittime del dovere e delle famiglie dei Vigili del Fuoco	20.835	15.000	5.835	20.835	20.815	-	20.815	99,9	99,9
Interventi per pubbliche calamità' (8.4)	7.813.894	1.275.021	2.347.469	3.622.490	2.168.369	952.030	3.120.399	86,1	39,9
Sostegno alla ricostruzione	7.652.894	1.114.021	2.347.469	3.461.490	2.007.369	952.030	2.959.399	85,5	38,7
Prevenzione rischio sismico	161.000	161.000	-	161.000	161.000	-	161.000	100,0	100,0
Protezione civile (8.5)	1.363.589	757.571	606.018	1.363.589	1.307.903	-	1.307.903	95,9	95,9
Coordinamento del sistema di protezione civile	154.553	134.529	20.024	154.553	154.553	-	154.553	100,0	100,0
Protezione civile di primo intervento	1.179.177	593.183	585.994	1.179.177	1.124.425	-	1.124.425	95,4	95,4

RISULTATI DI SPESA DELLA GESTIONE DI CASSA PER MISSIONE/PROGRAMMA/AZIONE

TABELLA N. 6

(MIGLIAIA DI EURO)

MISSIONE/PROGRAMMA/AZIONE	MASSA SPENDIBILE (A)	PREVISIONI INIZIALI DI CASSA (B)	VARIAZIONI (C)	PREVISIONI DEFINITIVE DI CASSA (D)	PAGAMENTI		RAPPORTI		
					COMPETENZA (E)	RESIDUI (F)	TOTALI (G)	(G/D)	(G/A)
Interventi per emergenze diverse da calamità naturali	6.159	6.159	-	6.159	6.159	-	6.159	100,0	100,0
Ammortamento mutui e prestiti obbligazionari attivati a seguito di calamità naturali	23.700	23.700	-	23.700	22.767	-	22.767	96,1	96,1
Interventi infrastrutturali di prima emergenza derivante da dissesto idrogeologico	-	-	-	-	-	-	-	-	-
Agricoltura, politiche agroalimentari e pesca (9)	3.993.233	2.583.863	313.980	2.897.844	1.857.452	318.792	2.176.244	75,1	54,5
Politiche europee ed internazionali e dello sviluppo rurale (9.2)	2.153.402	1.471.044	270.428	1.741.472	1.357.301	213.837	1.571.137	90,2	73,0
Spese di personale per il programma	15.384	11.932	3.452	15.384	12.011	-	12.011	78,1	78,1
Partecipazione ai processi decisionali per gli accordi internazionali e per la Politica agricola comune e azioni di sostegno ai mercati	27.732	11.466	-3.868	7.598	4.484	284	4.767	62,7	17,2
Politiche del sistema agricolo a livello nazionale ed internazionale per il settore dello sviluppo rurale e supporto per gli investimenti produttivi in agricoltura	394.089	392.752	1.262	394.014	390.598	1.274	391.872	99,5	99,4
Piano irriguo nazionale	528.583	280.127	5.731	285.858	92.741	49.874	142.615	49,9	27,0
Tutela settore agricolo a seguito di avversità climatiche, salvaguardia della biodiversità e del patrimonio genetico vegetale, servizio fitosanitario e contrasto epizoozie	371.968	98.707	150.703	249.410	86.726	153.969	240.695	96,5	64,7
Promozione della ricerca nel settore agricolo agroalimentare e rurale, miglioramento genetico vegetale	174.986	140.834	9.447	150.281	136.555	7.505	144.060	95,9	82,3
Rilancio settore zootecnico e miglioramento genetico del bestiame	32.311	28.327	3.335	31.661	27.418	931	28.349	89,5	87,7
Distribuzione di derrate alimentari alle persone indigenti e progetti contro gli sprechi alimentari	608.348	506.900	100.367	607.267	606.768	-	606.768	99,9	99,7
Vigilanza, prevenzione e repressione frodi nel settore agricolo, agroalimentare, agroindustriale e forestale (9.5)	90.079	73.089	10.649	83.738	53.038	6.591	59.628	71,2	66,2

RISULTATI DI SPESA DELLA GESTIONE DI CASSA PER MISSIONE/PROGRAMMA/AZIONE

TABELLA N. 6

(MIGLIAIA DI EURO)

MISSIONE/PROGRAMMA/AZIONE	MASSA SPENDIBILE (A)	PREVISIONI INIZIALI DI CASSA (B)	VARIAZIONI (C)	PREVISIONI DEFINITIVE DI CASSA (D)	PAGAMENTI		RAPPORTI		
					COMPETENZA (E)	RESIDUI (F)	TOTALI (G)	(G/D) (G/A)	
attività									
Interventi per la mobilità sostenibile e per l'efficiamento e il risparmio energetico	283.571	57.510	37.778	95.288	17.560	12.112	29.673	31,1	10,5
Interventi per il contrasto ai cambiamenti climatici	12.698	9.372	2.381	11.753	856	689	1.545	13,1	12,2
Innovazione, reti energetiche, sicurezza in ambito energetico e di georisorse (10.8)	512.385	426.021	87.544	513.564	167.832	72.925	240.757	46,9	47,0
Spese di personale per il programma	7.876	7.248	628	7.876	5.496	-	5.496	69,8	69,8
Sviluppo infrastrutture e sicurezza dei sistemi elettrico, gas e petrolio; controllo delle attività su georisorse e materie prime strategiche	159.182	50.736	108.364	159.099	5.958	68.267	74.225	46,7	46,6
Ricerca sulle tecnologie sostenibili in ambito energetico e ambientale	345.327	368.036	-21.447	346.589	156.379	4.658	161.037	46,5	46,6
Competitività e sviluppo delle imprese (11)	87.256.309	40.732.105	16.982.977	57.715.082	49.867.443	5.480.196	55.347.639	95,9	63,4
Promozione e attuazione di politiche di sviluppo, competitività e innovazione, di responsabilità sociale d'impresa e movimento cooperativo (11.5)	6.818.529	5.886.785	-332.148	5.554.637	4.925.574	318.920	5.244.494	94,4	76,9
Spese di personale per il programma	8.117	6.880	1.206	8.086	5.511	-	5.511	68,2	67,9
Promozione delle PMI, delle start up, della responsabilità sociale e del movimento cooperativo	6.147	3.374	2.752	6.126	2.730	758	3.487	56,9	56,7
Politica industriale e politiche per la competitività	6.804.264	5.876.531	-336.105	5.540.425	4.917.334	318.162	5.235.496	94,5	76,9
Vigilanza sul sistema cooperativo e sulle società (11.6)	47.098	19.413	26.152	45.564	25.331	2.357	27.688	60,8	58,8
Spese di personale per il programma	10.162	8.954	1.169	10.123	7.092	-	7.092	70,1	69,8
Vigilanza sulle società fiduciarie e di revisione, sul sistema cooperativo e registro delle imprese	33.653	9.113	23.135	32.249	16.412	2.344	18.756	58,2	55,7
Gestione delle procedure di liquidazione coatta amministrativa di enti cooperativi e società fiduciarie	3.282	1.346	1.847	3.193	1.826	13	1.839	57,6	56,0
Incentivazione del sistema produttivo (11.7)	11.307.574	10.171.648	801.189	10.972.837	10.312.039	447.747	10.759.786	98,1	95,2

RISULTATI DI SPESA DELLA GESTIONE DI CASSA PER MISSIONE/PROGRAMMA/AZIONE

TABELLA N. 6

(MIGLIAIA DI EURO)

MISSIONE/PROGRAMMA/AZIONE	MASSA SPENDIBILE (A)	PREVISIONI INIZIALI DI CASSA (B)	VARIAZIONI (C)	PREVISIONI DEFINITIVE DI CASSA (D)	PAGAMENTI		RAPPORTI		
					COMPETENZA (E)	RESIDUI (F)	TOTALI (G)	(G/D)	(G/A)
Spese di personale per il programma	13.323	10.751	2.512	13.263	9.451	-	9.451	71,3	70,9
Finanziamenti agevolati, contributi in c/interessi e in c/capitale, per lo sviluppo delle imprese	5.701.334	4.573.196	798.650	5.371.846	4.727.103	447.702	5.174.805	96,3	90,8
Garanzie e sostegno al credito alle PMI	5.592.918	5.587.700	27	5.587.727	5.575.485	45	5.575.530	99,8	99,7
Incentivi alle imprese per interventi di sostegno (11.8)	33.629.707	6.718.795	207.820	6.926.615	2.251.410	3.551.153	5.802.564	83,8	17,3
Agevolazioni sui finanziamenti alle imprese concessi sul FRI	115.000	115.000	-7.079	107.921	12.073	-	12.073	11,2	10,5
Garanzie assunte dallo Stato	760.950	109.518	-	109.518	50.000	1.153	51.153	46,7	6,7
Sostegno finanziario al sistema produttivo interno e sviluppo della cooperazione	32.753.757	6.494.277	214.899	6.709.176	2.189.337	3.550.000	5.739.337	85,5	17,5
Interventi di sostegno tramite il sistema della fiscalità' (11.9)	30.832.307	15.032.113	15.800.194	30.832.307	30.212.797	426.303	30.639.099	99,4	99,4
Settore agricolo	176.100	181.100	-5.000	176.100	176.100	-	176.100	100,0	100,0
Settore cinema, musica, arti, cultura e editoria	1.031.934	227.470	804.464	1.031.934	606.000	425.934	1.031.934	100,0	100,0
Ricerca e sviluppo	553.300	553.300	-	553.300	553.300	-	553.300	100,0	100,0
Attività manifatturiere	67.975	67.975	-	67.975	67.975	-	67.975	100,0	100,0
Ricostruzione di imprese danneggiate da eventi sismici	818.200	818.200	-	818.200	818.200	-	818.200	100,0	100,0
Sospensione versamenti tributari a favore delle popolazioni colpite da calamità naturali	19.660	19.660	-	19.660	-	-	-	-	-
Agevolazioni fiscali a favore di particolari aree territoriali	1.677.300	1.677.200	100	1.677.300	1.677.300	-	1.677.300	100,0	100,0
Settore dell'autotrasporto	1.175.050	1.190.120	-15.070	1.175.050	1.029.134	369	1.029.503	87,6	87,6
Settore creditizio e bancario	3.880.000	3.920.000	-40.000	3.880.000	3.880.000	-	3.880.000	100,0	100,0
Agevolazioni fiscali a favore di imprese	269.800	268.800	1.000	269.800	244.800	-	244.800	90,7	90,7
Riduzione cuneo fiscale	4.370.660	4.315.960	54.700	4.370.660	4.370.660	-	4.370.660	100,0	100,0

RISULTATI DI SPESA DELLA GESTIONE DI CASSA PER MISSIONE/PROGRAMMA/AZIONE

TABELLA N. 6

(MIGLIAIA DI EURO)

MISSIONE/PROGRAMMA/AZIONE	MASSA SPENDIBILE (A)	PREVISIONI INIZIALI DI CASSA (B)	VARIAZIONI (C)	PREVISIONI DEFINITIVE DI CASSA (D)	PAGAMENTI			RAPPORTI	
					COMPETENZA (E)	RESIDUI (F)	TOTALI (G)	(G/D)	(G/A)
Agevolazioni fiscali per la crescita economica	3.000	3.000	-	3.000	-	-	-	-	-
Incentivi fiscali per gli interventi di efficienza energetica e rischio sismico	16.789.328	1.789.328	15.000.000	16.789.328	16.789.328	-	16.789.328	100,0	100,0
Lotta alla contraffazione e tutela della proprietà industriale (11.10)	148.590	93.555	47.986	141.541	72.855	15.746	88.601	62,6	59,6
Spese di personale per il programma	11.943	13.572	-1.646	11.925	6.386	-	6.386	53,5	53,5
Tutela, incentivazione e valorizzazione della proprietà industriale e contrasto dei fenomeni contraffattivi	90.937	37.283	46.623	83.907	21.360	15.746	37.106	44,2	40,8
Partecipazione agli organismi internazionali per la difesa della proprietà industriale	45.709	42.700	3.009	45.709	45.109	-	45.109	98,7	98,7
Coordinamento dell'azione amministrativa e dei programmi per la competitività e lo sviluppo delle imprese e la comunicazione (11.11)	12.854	9.309	3.462	12.770	7.277	1.515	8.792	68,8	68,4
Spese di personale per il programma	9.215	8.466	731	9.197	6.129	-	6.129	66,6	66,5
Promozione e coordinamento interno all'Amministrazione e con soggetti pubblici e privati nazionali ed internazionali	3.639	843	2.731	3.574	1.148	1.515	2.664	74,5	73,2
Riconversione industriale e grandi filiere produttive (11.12)	4.459.651	2.800.488	428.322	3.228.810	2.060.161	716.454	2.776.616	86,0	62,3
Spese di personale per il programma	7.221	8.592	-1.371	7.221	3.888	-	3.888	53,9	53,8
Crisi industriali e grandi filiere produttive	109.394	90.176	18.007	108.183	3.789	13.171	16.960	15,7	15,5
Interventi per l'innovazione del sistema produttivo del settore dell'aerospazio, della sicurezza e della difesa	3.647.914	2.177.032	411.674	2.588.706	1.809.716	597.421	2.407.138	93,0	66,0
Ammortamento mutui per interventi nel settore dell'aerospazio, della sicurezza e della difesa	33.755	33.754	-	33.754	33.754	-	33.754	100,0	100,0
Realizzazione di progetti di ricerca e sviluppo tecnologico dell'industria aeronautica	661.367	490.934	13	490.946	209.013	105.863	314.876	64,1	47,6
Regolazione dei mercati (12)	136.861	93.728	25.420	119.148	67.827	16.301	84.128	70,6	61,5
Vigilanza sui mercati e sui prodotti, promozione della concorrenza e tutela dei consumatori (12.4)	136.861	93.728	25.420	119.148	67.827	16.301	84.128	70,6	61,5

RISULTATI DI SPESA DELLA GESTIONE DI CASSA PER MISSIONE/PROGRAMMA/AZIONE

TABELLA N. 6

(MIGLIAIA DI EURO)

MISSIONE/PROGRAMMA/AZIONE	MASSA SPENDIBILE (A)	PREVISIONI INIZIALI DI CASSA (B)	VARIAZIONI (C)	PREVISIONI DEFINITIVE DI CASSA (D)	PAGAMENTI		RAPPORTI		
					COMPETENZA (E)	RESIDUI (F)	TOTALI (G)	(G/D) (G/A)	
Spese di personale per il programma	14.175	17.531	-3.393	14.138	6.764	-	6.764	47,8	47,7
Armonizzazione del mercato, concorrenza, tutela dei consumatori e vigilanza sui fondi CONSAP	99.685	64.096	19.112	83.208	49.481	16.006	65.487	78,7	65,7
Vigilanza e controllo nel settore della sicurezza e conformità dei prodotti e degli impianti industriali, della metrologia legale, e su enti e organismi di normazione, di accreditamento e notificati e sul sistema camerale	23.002	12.100	9.702	21.802	11.582	295	11.878	54,5	51,6
Diritto alla mobilità' e sviluppo dei sistemi di trasporto (13)	29.355.109	16.612.318	3.840.067	20.452.386	14.273.186	3.643.485	17.916.672	87,6	61,0
Sviluppo e sicurezza della mobilità' stradale (13.1)	513.140	375.083	45.071	420.154	308.368	17.210	325.578	77,5	63,4
Spese di personale per il programma	168.142	155.745	12.393	168.138	124.143	-	124.143	73,8	73,8
Regolamentazione della circolazione stradale e servizi di motorizzazione	221.508	154.412	30.354	184.767	149.101	9.999	159.100	86,1	71,8
Interventi per la sicurezza stradale	123.490	64.926	2.323	67.249	35.123	7.212	42.334	63,0	34,3
Autotrasporto ed intermodalita' (13.2)	1.099.180	529.137	125.955	655.092	367.750	145.413	513.164	78,3	46,7
Spese di personale per il programma	6.288	5.792	496	6.288	5.234	-	5.234	83,2	83,2
Sistemi e servizi di trasporto intermodale	475.285	151.721	35.983	187.705	1.155	61.293	62.448	33,3	13,1
Interventi in materia di autotrasporto	617.607	371.624	89.476	461.100	361.362	84.120	445.482	96,6	72,1
Sviluppo e sicurezza del trasporto aereo (13.4)	254.863	66.780	42.496	109.276	28.586	32.216	60.813	55,7	23,9
Spese di personale per il programma	2.631	2.369	262	2.631	2.229	-	2.229	84,7	84,7
Sicurezza e vigilanza nel trasporto aereo	252.231	64.411	42.234	106.644	26.368	32.216	58.584	54,9	23,2
Sistemi ferroviari, sviluppo e sicurezza del trasporto ferroviario (13.5)	1.309.918	1.088.632	-316.908	771.724	695.319	61.559	756.878	98,1	57,8
Spese di personale per il programma	3.626	3.163	380	3.542	3.949	-	3.949	111,5	108,9
Interventi sulle infrastrutture ferroviarie	1.213.731	993.845	-257.601	736.244	662.584	60.836	723.421	98,3	59,6
Interventi per la sicurezza e la vigilanza ferroviaria e delle infrastrutture stradali e autostradali	92.562	91.625	-59.686	31.939	28.786	723	29.509	92,4	31,9

RISULTATI DI SPESA DELLA GESTIONE DI CASSA PER MISSIONE/PROGRAMMA/AZIONE

TABELLA N. 6

(MIGLIAIA DI EURO)

MISSIONE/PROGRAMMA/AZIONE	MASSA SPENDIBILE (A)	PREVISIONI INIZIALI DI CASSA (B)	VARIAZIONI (C)	PREVISIONI DEFINITIVE DI CASSA (D)	PAGAMENTI		RAPPORTI		
					COMPETENZA (E)	RESIDUI (F)	TOTALI (G)	(G/D)	(G/A)
Sviluppo e sicurezza della mobilita' locale (13.6)	15.903.763	8.033.967	1.582.851	9.616.818	5.785.395	2.009.411	7.794.806	81,1	49,0
Spese di personale per il programma	4.412	3.994	419	4.412	5.075	-	5.075	115,0	115,0
Concorso dello Stato al trasporto pubblico locale	11.015.210	5.818.680	1.595.863	7.414.543	5.381.204	1.635.295	7.016.498	94,6	63,7
Interventi a favore delle linee metropolitane	4.439.926	2.111.126	-24.283	2.086.843	353.351	368.671	722.022	34,6	16,3
Interventi a favore di ferrovie in concessione ed in gestione governativa	444.214	100.167	10.852	111.019	45.765	5.446	51.211	46,1	11,5
Sostegno allo sviluppo del trasporto (13.8)	7.797.156	5.150.904	2.352.601	7.503.505	6.098.445	1.231.224	7.329.670	97,7	94,0
Contratto di servizio per il sistema di controllo del traffico aereo	4.419	4.419	-	4.419	4.419	-	4.419	100,0	100,0
Contratto di servizio e di programma per il trasporto ferroviario	7.792.737	5.146.485	2.352.601	7.499.086	6.094.026	1.231.224	7.325.250	97,7	94,0
Sviluppo e sicurezza della navigazione e del trasporto marittimo e per vie d'acqua interne (13.9)	2.477.088	1.367.815	8.002	1.375.817	989.312	146.451	1.135.763	82,6	45,9
Spese di personale per il programma	9.483	8.749	734	9.483	8.219	-	8.219	86,7	86,7
Sviluppo e sicurezza della navigazione e del trasporto marittimo	291.842	240.983	-29.196	211.786	152.533	25.659	178.192	84,1	61,1
Sviluppo e sicurezza della navigazione e del trasporto per le vie d'acqua interne	174.818	62.982	11.523	74.505	46.926	7.676	54.602	73,3	31,2
Infrastrutture portuali	1.987.775	1.050.090	19.630	1.069.720	777.316	108.412	885.728	82,8	44,6
Interventi per l'industria navalmeccanica	13.171	5.011	5.312	10.322	4.319	4.704	9.022	87,4	68,5
Infrastrutture pubbliche e logistica (14)	23.631.273	8.188.395	31.270	8.229.664	2.962.254	3.350.652	6.312.917	76,7	26,7
Sistemi idrici e idraulici (14.5)	705.837	414.022	-178.274	235.748	35.821	35.192	71.013	30,1	10,1
Spese di personale per il programma	10.213	9.321	892	10.213	7.641	-	7.641	74,8	74,8
Interventi nel settore idrico	119.367	15.547	-2.837	12.711	4.001	3.404	7.405	58,3	6,2
Interventi in materia di dighe	576.257	389.153	-176.329	212.824	24.179	31.788	55.967	26,3	9,7
Opere pubbliche e infrastrutture (14.8)	3.623.754	905.000	-202.255	702.745	-	263.711	263.711	37,5	7,3

RISULTATI DI SPESA DELLA GESTIONE DI CASSA PER MISSIONE/PROGRAMMA/AZIONE

TABELLA N. 6

(MIGLIAIA DI EURO)

MISSIONE/PROGRAMMA/AZIONE	MASSA SPENDIBILE (A)	PREVISIONI INIZIALI DI CASSA (B)	VARIAZIONI (C)	PREVISIONI DEFINITIVE DI CASSA (D)	PAGAMENTI			RAPPORTI	
					COMPETENZA (E)	RESIDUI (F)	TOTALI (G)	(G/D)	(G/A)
Sostegno alle Regioni per la realizzazione di opere per l'edilizia sanitaria	3.623.754	905.000	-202.255	702.745	-	263.711	263.711	37,5	7,3
Sicurezza, vigilanza e regolamentazione in materia di opere pubbliche e delle costruzioni (14.9)	16.102	11.571	1.979	13.550	7.971	1.488	9.459	69,8	58,7
Spese di personale per il programma	6.362	5.726	636	6.362	7.514	-	7.514	118,1	118,1
Supporto tecnico-scientifico, amministrativo e di certificazione in materia di opere pubbliche	9.741	5.845	1.343	7.188	457	1.488	1.945	27,1	20,0
Edilizia statale ed interventi speciali e per pubbliche calamità' (14.10)	6.619.292	2.910.977	-188.942	2.722.035	296.171	1.457.014	1.753.185	64,4	26,5
Spese di personale per il programma	85.899	79.736	6.160	85.896	70.089	-	70.089	81,6	81,6
Opere di preminente interesse nazionale	3.024.225	1.657.960	-637.650	1.020.310	95.177	756.454	851.631	83,5	28,2
Interventi di edilizia pubblica e riqualificazione del territorio	2.268.988	837.069	146.398	983.467	65.317	533.513	598.830	60,9	26,4
Salvaguardia di Venezia e della sua laguna	252.501	129.716	74.717	204.433	46.734	41.810	88.544	43,3	35,1
Accordi internazionali e grandi eventi	206.759	68.119	4.150	72.269	-	1.815	1.815	2,5	0,9
Interventi di ricostruzione a seguito di eventi calamitosi	85.140	16.681	51.497	68.178	1.429	9.942	11.371	16,7	13,4
Infrastrutture carcerarie	120.283	37.424	52.255	89.678	6.427	10.927	17.354	19,4	14,4
Realizzazione del sistema MOSE	575.498	84.272	113.532	197.804	11.000	102.553	113.553	57,4	19,7
Pianificazione strategica di settore e sistemi stradali e autostradali (14.11)	12.666.287	3.956.825	598.761	4.555.586	2.622.301	1.593.247	4.215.548	92,5	33,3
Spese di personale per il programma	26.792	21.854	1.801	23.655	16.993	-	16.993	71,8	63,4
Infrastrutture stradali e autostradali in gestione ANAS e relative intermodalità	6.097.133	1.185.501	1.033.698	2.219.199	1.010.772	1.199.953	2.210.725	99,6	36,3
Infrastrutture autostradali in concessione	1.023.067	461.170	10.403	471.573	431.048	14.703	445.752	94,5	43,6
Contributi per la realizzazione di opere viarie	2.218.725	1.705.757	-431.801	1.273.956	961.015	113.382	1.074.397	84,3	48,4
Interventi per la realizzazione di itinerari turistici ciclo-pedonali	221.836	77.227	-41.503	35.724	347	3.287	3.635	10,2	1,6

RISULTATI DI SPESA DELLA GESTIONE DI CASSA PER MISSIONE/PROGRAMMA/AZIONE

TABELLA N. 6

(MIGLIAIA DI EURO)

MISSIONE/PROGRAMMA/AZIONE	MASSA SPENDIBILE (A)	PREVISIONI INIZIALI DI CASSA (B)	VARIAZIONI (C)	PREVISIONI DEFINITIVE DI CASSA (D)	PAGAMENTI		RAPPORTI		
					COMPETENZA (E)	RESIDUI (F)	TOTALI (G)	(G/D)	(G/A)
Sviluppo del territorio, progetti internazionali e infrastrutture per la mobilità sostenibile	3.078.735	505.316	26.163	531.479	202.127	261.921	464.048	87,3	15,1
Comunicazioni (15)	1.533.033	1.092.651	272.412	1.365.063	827.878	258.115	1.085.993	79,6	70,8
Servizi postali (15.3)	262.400	262.400	-	262.400	262.400	-	262.400	100,0	100,0
Garanzia del servizio postale	262.400	262.400	-	262.400	262.400	-	262.400	100,0	100,0
Sostegno al pluralismo dell'informazione (15.4)	400.047	460.455	-61.046	399.409	392.415	-	392.415	98,2	98,1
Sostegno al pluralismo dell'informazione	400.047	460.455	-61.046	399.409	392.415	-	392.415	98,2	98,1
Pianificazione, regolamentazione tecnica e valorizzazione dello spettro radio (15.5)	20.618	16.650	3.755	20.406	11.356	33	11.389	55,8	55,2
Spese di personale per il programma	10.174	10.420	-276	10.144	5.785	-	5.785	57,0	56,9
Pianificazione, gestione e regolamentazione, in ambito nazionale ed internazionale, dello spettro radio, controllo tecnico delle comunicazioni elettroniche e radiodiffusione	10.443	6.230	4.031	10.261	5.571	33	5.604	54,6	53,7
Servizi di Comunicazione Elettronica, di Radiodiffusione e Postali (15.8)	789.141	308.379	319.488	627.867	123.599	256.347	379.945	60,5	48,1
Spese di personale per il programma	13.358	13.544	-227	13.317	8.008	-	8.008	60,1	60,0
Sostegno finanziario all'emittenza radio televisiva anche in ambito locale	283.385	67.453	155.310	222.763	35.731	125.098	160.829	72,2	56,8
Regolamentazione e gestione delle comunicazioni elettroniche e cooperazione internazionale in campo postale	492.398	227.382	164.406	391.788	79.859	131.249	211.108	53,9	42,9
Attività territoriali in materia di comunicazioni e di vigilanza sui mercati e sui prodotti (15.9)	60.827	44.767	10.215	54.981	38.108	1.736	39.844	72,5	65,5
Spese di personale per il programma	46.220	35.752	10.122	45.875	34.462	-	34.462	75,1	74,6
Rilascio di titoli abilitativi, vigilanza, controllo ispettivo - anche in conto terzi - in materia di comunicazioni, coordinamento sportelli territoriali per l'utenza	14.607	9.015	92	9.107	3.646	1.736	5.382	59,1	36,8
Commercio internazionale ed internazionalizzazione del sistema produttivo (16)	659.476	530.387	42.340	572.727	521.917	37.960	559.877	97,8	84,9

RISULTATI DI SPESA DELLA GESTIONE DI CASSA PER MISSIONE/PROGRAMMA/AZIONE

TABELLA N. 6

(MIGLIAIA DI EURO)

MISSIONE/PROGRAMMA/AZIONE	MASSA SPENDIBILE (A)	PREVISIONI INIZIALI DI CASSA (B)	VARIAZIONI (C)	PREVISIONI DEFINITIVE DI CASSA (D)	PAGAMENTI		RAPPORTI		
					COMPETENZA (E)	RESIDUI (F)	TOTALI (G)	(G/D) (G/A)	
Sostegno all'internazionalizzazione delle imprese e promozione del made in Italy (16.5)	659.476	530.387	42.340	572.727	521.917	37.960	559.877	97,8	84,9
Spese di personale per il programma	10.563	11.657	-1.599	10.058	6.675	-	6.675	66,4	63,2
Agenzia per la promozione all'estero e l'internazionalizzazione delle imprese italiane	318.471	249.517	17.490	267.006	254.631	12.225	266.856	99,9	83,8
Internazionalizzazione del sistema produttivo e cooperazione scientifica e tecnologica in ambito internazionale	270.335	269.213	-4.951	264.262	259.810	827	260.637	98,6	96,4
Piano straordinario del Made in Italy	60.107	-	31.400	31.400	800	24.909	25.709	81,9	42,8
Ricerca e innovazione (17)	7.297.208	5.021.178	1.406.432	6.427.609	4.422.439	1.343.781	5.766.221	89,7	79,0
Ricerca educazione e formazione in materia di beni e attivita' culturali (17.4)	158.943	145.664	12.151	157.815	142.386	2.092	144.478	91,5	90,9
Spese di personale per il programma	28.354	23.644	4.510	28.154	18.063	178	18.241	64,8	64,3
Ricerca nel settore del restauro e della conservazione dei beni culturali degli istituti centrali	4.680	4.315	358	4.673	4.600	58	4.657	99,7	99,5
Studi, ricerche e nuove tecnologie per la conoscenza, la catalogazione, la digitalizzazione, la conservazione e il restauro del patrimonio culturale	13.459	12.574	364	12.938	11.545	250	11.795	91,2	87,6
Attività di formazione del personale ed educazione al patrimonio culturale	4.191	3.657	531	4.188	3.951	2	3.953	94,4	94,3
Sostegno alle attività scientifiche e di ricerca delle istituzioni culturali	108.258	101.474	6.388	107.862	104.229	1.604	105.833	98,1	97,8
Ricerca di base e applicata (17.15)	2.128.282	1.745.069	237.486	1.982.555	1.743.069	237.486	1.980.555	99,9	93,1
Potenziamento ricerca scientifica e tecnologica	2.128.282	1.745.069	237.486	1.982.555	1.743.069	237.486	1.980.555	99,9	93,1
Ricerca, innovazione, tecnologie e servizi per lo sviluppo delle comunicazioni e della società dell'informazione (17.18)	20.280	11.771	4.167	15.938	6.969	5.201	12.170	76,4	60,0
Spese di personale per il programma	7.309	5.409	1.958	7.266	4.928	-	4.928	67,8	67,4
Ricerca, sperimentazioni e servizi per le comunicazioni, nuove tecnologie e sicurezza informatica	12.971	6.363	2.309	8.672	2.041	5.201	7.242	83,5	55,8
Ricerca per il settore della sanità pubblica (17.20)	769.845	448.610	211.620	660.230	429.451	187.249	616.700	93,4	80,1

RISULTATI DI SPESA DELLA GESTIONE DI CASSA PER MISSIONE/PROGRAMMA/AZIONE

TABELLA N. 6

(MIGLIAIA DI EURO)

MISSIONE/PROGRAMMA/AZIONE	MASSA SPENDIBILE (A)	PREVISIONI INIZIALI DI CASSA (B)	VARIAZIONI (C)	PREVISIONI DEFINITIVE DI CASSA (D)	PAGAMENTI		RAPPORTI		
					COMPETENZA (E)	RESIDUI (F)	TOTALI (G)	(G/D) (G/A)	
Spese di personale per il programma	5.543	4.748	794	5.543	4.647	-	4.647	83,8	83,8
Promozione e sviluppo della ricerca sanitaria	749.876	435.332	210.313	645.645	419.515	185.282	604.798	93,7	80,7
Trasferimenti per il funzionamento degli enti vigilati e contributi ad altri organismi	14.426	8.530	513	9.043	5.289	1.967	7.256	80,2	50,3
Ricerca per il settore zooprofilattico (17.21)	41.016	34.718	-1.648	33.070	32.564	1	32.565	98,5	79,4
Spese di personale per il programma	1.510	1.415	95	1.510	1.067	-	1.067	70,7	70,7
Promozione e sviluppo della ricerca per il settore zooprofilattico	39.506	33.303	-1.743	31.560	31.497	1	31.498	99,8	79,7
Ricerca scientifica e tecnologica di base e applicata (17.22)	4.178.843	2.635.345	942.656	3.578.001	2.068.000	911.751	2.979.752	83,3	71,3
Spese di personale per il programma	6.109	5.687	416	6.103	3.994	4	3.998	65,5	65,4
Interventi integrati di ricerca e sviluppo	131.467	81.282	3.543	84.826	15.824	6.001	21.825	25,7	16,6
Contributi alle attività di ricerca degli enti pubblici e privati	2.937.644	2.370.440	94.590	2.465.030	1.844.452	196.392	2.040.844	82,8	69,5
Interventi di sostegno alla ricerca pubblica	1.103.623	177.936	844.107	1.022.043	203.730	709.354	913.085	89,3	82,7
Sviluppo sostenibile e tutela del territorio e dell'ambiente (16)	7.983.238	4.884.619	339.745	5.224.364	2.648.402	885.372	3.533.774	67,6	44,3
Vigilanza, prevenzione e repressione in ambito ambientale (18.8)	30.274	28.445	1.829	30.274	28.478	826	29.304	96,8	96,8
Spese di personale per il programma (Comando dei Carabinieri)	24.083	24.083	-	24.083	24.083	-	24.083	100,0	100,0
Vigilanza del Comando Carabinieri Tutela dell'Ambiente	6.191	4.362	1.829	6.191	4.394	826	5.220	84,3	84,3
Tutela e gestione delle risorse idriche e del territorio e prevenzione del rischio idrogeologico (18.12)	1.949.240	1.072.790	121.998	1.194.787	181.336	683.431	864.768	72,4	44,4
Spese di personale per il programma	4.380	3.693	686	4.380	2.818	-	2.818	64,3	64,3
Interventi per l'uso efficiente delle risorse idriche, per la tutela qualitativa delle acque e per il servizio idrico integrato	569.150	395.105	79.950	475.055	128.491	332.229	460.720	97,0	80,9

RISULTATI DI SPESA DELLA GESTIONE DI CASSA PER MISSIONE/PROGRAMMA/AZIONE

TABELLA N. 6

(MIGLIAIA DI EURO)

MISSIONE/PROGRAMMA/AZIONE	MASSA SPENDIBILE (A)	PREVISIONI INIZIALI DI CASSA (B)	VARIAZIONI (C)	PREVISIONI DEFINITIVE DI CASSA (D)	PAGAMENTI		RAPPORTI		
					COMPETENZA (E)	RESIDUI (F)	TOTALI (G)	(G/D)	(G/A)
Protezione e difesa del suolo, tutela dell'assetto idrogeologico	1.332.628	635.581	38.861	674.442	9.116	351.202	360.319	53,4	27,0
Finanziamenti per le Autorità di bacino	43.082	38.411	2.500	40.911	40.911	-	40.911	100,0	95,0
Tutela, conservazione e valorizzazione della fauna e della flora, salvaguardia della biodiversità e dell'ecosistema marino (18.13)	525.919	331.427	88.009	419.436	310.124	68.115	378.239	90,2	71,9
Spese di personale per il programma	6.894	6.305	589	6.894	4.064	-	4.064	58,9	58,9
Tutela del mare e interventi operativi di prevenzione e contrasto agli inquinamenti da idrocarburi e sostanze assimilate	63.047	54.608	6.118	60.726	56.745	42	56.787	93,5	90,1
Tutela e valorizzazione della biodiversità e controllo del commercio di specie a rischio di estinzione - (CITES)	17.839	12.335	4.821	17.157	9.723	4.776	14.499	84,5	81,3
Tutela, valorizzazione e gestione delle aree naturali protette e dei patrimoni naturalistici	311.235	134.316	73.443	207.758	115.445	61.595	177.040	85,2	56,9
Controllo organismi geneticamente modificati (O.G.M.) e valutazione delle sostanze chimiche pericolose	2.276	2.043	230	2.273	1.219	3	1.221	53,7	53,7
Finanziamento della ricerca nel settore ambientale	124.628	121.821	2.807	124.628	122.928	1.700	124.628	100,0	100,0
Sostegno allo sviluppo sostenibile (18.14)	2.805.521	1.430.000	12.353	1.442.353	581.767	2.532	584.299	40,5	20,8
Sostegno allo sviluppo di politiche ambientali	2.805.521	1.430.000	12.353	1.442.353	581.767	2.532	584.299	40,5	20,8
Promozione dell'economia circolare e gestione dei rifiuti e interventi per lo sviluppo sostenibile (18.15)	366.238	103.811	26.603	130.414	30.691	9.203	39.894	30,6	10,9
Spese di personale per il programma	3.845	3.540	305	3.845	2.071	-	2.071	53,9	53,9
Interventi per la promozione dell'economia circolare e politiche di gestione dei rifiuti	339.979	88.253	26.298	114.551	28.160	7.583	35.743	31,2	10,5
Interventi a livello nazionale di promozione dello sviluppo sostenibile	22.414	12.018	-	12.018	460	1.620	2.080	17,3	9,3
Approntamento e impiego Carabinieri per la tutela forestale, ambientale e agroalimentare (18.17)	573.934	507.492	63.668	571.159	526.511	7.365	533.877	93,5	93,0

RISULTATI DI SPESA DELLA GESTIONE DI CASSA PER MISSIONE/PROGRAMMA/AZIONE

TABELLA N. 6

(MIGLIAIA DI EURO)

MISSIONE/PROGRAMMA/AZIONE	MASSA SPENDIBILE (A)	PREVISIONI INIZIALI DI CASSA (B)	VARIAZIONI (C)	PREVISIONI DEFINITIVE DI CASSA (D)	PAGAMENTI			RAPPORTI	
					COMPETENZA (E)	RESIDUI (F)	TOTALI (G)	(G/D)	(G/A)
Spese di personale per il programma	512.469	466.038	46.178	512.217	491.107	124	491.231	95,9	95,9
Gestione e assistenza del personale dei Carabinieri per la tutela forestale, ambientale e agroalimentare	9.204	6.509	2.694	9.203	6.642	1.116	7.758	84,3	84,3
Prevenzione e repressione dei reati agro-ambientali e sicurezza alimentare	4.000	2.658	1.337	3.995	2.276	953	3.229	80,8	80,7
Controllo del territorio per il contrasto di reati in danno all'ambiente, alla fauna e alla flora	15.313	8.837	6.159	14.997	8.925	1.424	10.348	69,0	67,6
Protezione del territorio e contrasto all'aggressione degli ecosistemi agro-forestali	11.137	8.795	951	9.746	6.813	508	7.322	75,1	65,7
Salvaguardia della biodiversità anche in attuazione di convenzioni internazionali, tutela e gestione delle aree naturali protette, educazione e monitoraggio ambientale	21.812	14.655	6.347	21.002	10.748	3.240	13.988	66,6	64,1
Tutela e valorizzazione dei territori rurali, montani e forestali (18.18)	42.169	39.654	2.110	41.765	39.946	673	40.619	97,3	96,3
Spese di personale per il programma	3.551	2.622	929	3.551	3.235	-	3.235	91,1	91,1
Politiche forestali, tutela e valorizzazione dei prodotti forestali e certificazione CITES	37.032	35.446	1.181	36.627	35.197	673	35.870	97,9	96,9
Politiche di tutela e valorizzazione dei territori rurali, montani e forestali	1.586	1.586	-	1.586	1.514	-	1.514	95,4	95,4
Prevenzione e risanamento del danno ambientale e bonifiche (18.19)	225.189	54.569	33.000	87.569	17.096	36.237	53.333	60,9	23,7
Spese di personale per il programma	2.993	2.384	609	2.993	2.243	-	2.243	74,9	74,9
Accertamento e risarcimento in materia di danno ambientale	324	95	229	323	289	-	289	89,3	89,0
Interventi di risanamento ambientale e bonifiche	221.871	52.090	32.162	84.252	14.564	36.237	50.801	60,3	22,9
Attività internazionale e comunitaria per la transizione ecologica (18.20)	958.124	897.416	41.366	938.783	895.489	37.215	932.704	99,4	97,3
Spese di personale per il programma	2.460	2.252	208	2.460	762	-	762	31,0	31,0

RISULTATI DI SPESA DELLA GESTIONE DI CASSA PER MISSIONE/PROGRAMMA/AZIONE

TABELLA N. 6

(MIGLIAIA DI EURO)

MISSIONE/PROGRAMMA/AZIONE	MASSA SPENDIBILE (A)	PREVISIONI INIZIALI DI CASSA (B)	VARIAZIONI (C)	PREVISIONI DEFINITIVE DI CASSA (D)	PAGAMENTI		RAPPORTI		
					COMPETENZA (E)	RESIDUI (F)	TOTALI (G)	(G/D)	(G/A)
Attuazione accordi e impegni internazionali e comunitari	893.057	890.692	1.176	891.868	887.158	761	887.919	99,6	99,4
Cooperazione internazionale	62.607	4.473	39.982	44.455	7.569	36.454	44.023	99,0	70,3
Valutazioni e autorizzazioni ambientali e interventi per la qualità dell'aria e prevenzione e riduzione dell'inquinamento (18.21)	481.385	394.495	-51.606	342.889	30.541	39.467	70.008	20,4	14,5
Spese di personale per il programma	5.802	5.360	442	5.802	2.782	-	2.782	47,9	47,9
Verifiche di compatibilità ambientale e rilascio delle autorizzazioni	30.394	26.379	40	26.419	9.528	4.702	14.230	53,9	46,8
Prevenzione e riduzione dell'inquinamento acustico ed elettromagnetico	24.464	1.262	22.429	23.691	2.578	574	3.151	13,3	12,9
Prevenzione e riduzione dell'inquinamento atmosferico	420.725	361.494	-74.517	286.977	15.654	34.192	49.846	17,4	11,8
Coordinamento delle attività connesse al ENRR in materia del territorio e dell'ambiente (18.22)	25.246	24.519	415	24.934	6.424	306	6.730	27,0	26,7
Spese di personale per il programma	10.320	9.905	415	10.320	3.653	-	3.653	35,4	35,4
Coordinamento, gestione, monitoraggio, rendicontazione e controllo dell'attuazione dei progetti connessi al ENRR	14.926	14.614	-	14.614	2.770	306	3.076	21,1	20,6
Casa e assetto urbanistico (19)	1.296.997	1.053.455	49.282	1.102.738	608.855	10.335	619.191	56,2	47,7
Politiche abitative e riqualificazione periferie (19.1)	584.984	530.000	-	530.000	510.000	-	510.000	96,2	87,2
Politiche abitative	504.984	450.000	-	450.000	430.000	-	430.000	95,6	85,2
Riqualificazione periferie e aree urbane degradate	80.000	80.000	-	80.000	80.000	-	80.000	100,0	100,0
Politiche abitative, urbane e territoriali (19.2)	712.013	523.455	49.282	572.738	98.855	10.335	109.191	19,1	15,3
Spese di personale per il programma	4.966	4.380	586	4.966	6.342	-	6.342	127,7	127,7
Edilizia residenziale sociale	608.401	506.442	19.167	525.609	62.849	10.303	73.152	13,9	12,0
Interventi e misure per la riduzione del disagio abitativo	98.645	12.633	29.529	42.162	29.665	32	29.697	70,4	30,1
Tutela della salute (20)	5.167.629	2.807.987	415.302	3.223.289	2.154.543	220.202	2.374.744	73,7	46,0

RISULTATI DI SPESA DELLA GESTIONE DI CASSA PER MISSIONE/PROGRAMMA/AZIONE

TABELLA N. 6

(MIGLIAIA DI EURO)

MISSIONE/PROGRAMMA/AZIONE	MASSA SPENDIBILE (A)	PREVISIONI INIZIALI DI CASSA (B)	VARIAZIONI (C)	PREVISIONI DEFINITIVE DI CASSA (D)	PAGAMENTI		RAPPORTI		
					COMPETENZA (E)	RESIDUI (F)	TOTALI (G)	(G/D) (G/A)	
Prevenzione e promozione della salute umana ed assistenza sanitaria al personale navigante e aeronavigante (20.1)	1.322.301	1.004.661	106.388	1.111.049	950.782	95.161	1.046.343	94,2	79,1
Spese di personale per il programma	54.671	46.890	7.782	54.671	45.391	-	45.391	83,0	83,0
Sorveglianza, prevenzione e controllo delle malattie a tutela della salute	1.206.835	919.252	86.739	1.005.991	869.590	86.495	956.086	95,0	79,2
Organizzazione e coordinamento delle reti a tutela della salute (in materia di trasfusioni, trapianti, cecità ed altro)	37.885	16.559	12.283	28.843	18.250	8.544	26.794	92,9	70,7
Controllo sul doping e tutela della salute nelle attività sportive	1.968	960	-	960	397	489	886	92,3	45,0
Assistenza sanitaria al personale navigante	20.943	21.000	-415	20.585	17.153	33	17.186	83,5	82,1
Sanita' pubblica veterinaria (20.2)	61.231	48.170	11.890	60.060	45.943	1.850	47.793	79,6	78,1
Spese di personale per il programma	46.115	40.347	5.767	46.115	36.628	-	36.628	79,4	79,4
Sorveglianza epidemiologica, prevenzione, controllo ed eradicazione delle malattie animali	11.663	7.581	4.065	11.646	9.159	133	9.291	79,8	79,7
Benessere e alimentazione animale, sorveglianza sul farmaco veterinario	3.453	242	2.058	2.300	157	1.717	1.874	81,5	54,3
Programmazione del Servizio Sanitario Nazionale per l'erogazione dei Livelli Essenziali di Assistenza (20.3)	2.603.109	705.317	347.771	1.053.088	353.695	63.091	416.786	39,6	16,0
Spese di personale per il programma	9.552	7.313	2.239	9.552	8.448	-	8.448	88,4	88,4
Programmazione, coordinamento e monitoraggio del Sistema sanitario nazionale e verifica e monitoraggio dei livelli essenziali di assistenza	2.194.926	539.857	117.746	657.603	10.461	63.034	73.495	11,2	3,3
Assistenza sanitaria in ambito europeo e internazionale	398.632	158.147	227.786	385.934	334.785	57	334.842	86,8	84,0
Regolamentazione e vigilanza in materia di prodotti farmaceutici ed altri prodotti sanitari ad uso umano (20.4)	25.052	14.315	6.811	21.126	13.454	3.162	16.615	78,6	66,3
Spese di personale per il programma	10.571	8.994	1.577	10.571	8.913	-	8.913	84,3	84,3
Sorveglianza e vigilanza del mercato di dispositivi medici, prodotti farmaceutici e altri prodotti sanitari ad uso umano	14.481	5.321	5.234	10.555	4.540	3.162	7.702	73,0	53,2

RISULTATI DI SPESA DELLA GESTIONE DI CASSA PER MISSIONE/PROGRAMMA/AZIONE

TABELLA N. 6

(MIGLIAIA DI EURO)

MISSIONE/PROGRAMMA/AZIONE	MASSA SPENDIBILE (A)	PREVISIONI INIZIALI DI CASSA (B)	VARIAZIONI (C)	PREVISIONI DEFINITIVE DI CASSA (D)	PAGAMENTI		RAPPORTI		
					COMPETENZA (E)	RESIDUI (F)	TOTALI (G)	(G/D) (G/A)	
Vigilanza, prevenzione e repressione nel settore sanitario (20.5)	15.015	12.951	1.776	14.727	12.493	828	13.321	90,5	88,7
Spese di personale del programma (Comando dei Carabinieri)	6.662	6.487	174	6.662	6.487	-	6.487	97,4	97,4
Vigilanza nel settore sanitario svolta dai Nuclei Antisofisticazioni e Sanità dell'Arma dei Carabinieri	8.354	6.464	1.602	8.065	6.005	828	6.833	84,7	81,8
Comunicazione e promozione per la tutela della salute umana e della sanità pubblica veterinaria e attività' e coordinamento in ambito internazionale (20.6)	35.193	27.749	3.424	31.174	23.391	748	24.140	77,4	68,6
Spese di personale per il programma	6.162	4.594	1.568	6.162	5.049	-	5.049	81,9	81,9
Promozione di interventi di informazione, comunicazione ed educazione per la tutela della salute (in materia di trapianti, alcool, droghe, AIDS, sterilità ed altro)	8.727	3.118	5.545	8.663	2.686	619	3.305	38,1	37,9
Promozione delle relazioni internazionali bilaterali e dei rapporti con gli organismi europei ed internazionali	20.303	20.037	-3.689	16.348	15.656	129	15.786	96,6	77,8
Vigilanza sugli enti e sicurezza delle cure (20.7)	996.804	925.120	-75.052	850.068	700.840	46.647	747.487	87,9	75,0
Spese di personale per il programma	7.974	6.521	1.453	7.974	6.973	-	6.973	87,5	87,5
Attività di vigilanza e trasferimenti per il funzionamento e per le attività degli enti vigilati	342.686	290.868	49.051	339.919	287.714	34.748	322.462	94,9	94,1
Indennizzi e risarcimenti a soggetti danneggiati da trasfusioni, emoderivati e vaccinazioni obbligatorie. Accertamenti medico-legali	646.144	627.731	-125.556	502.175	406.152	11.899	418.051	83,2	64,7
Sicurezza degli alimenti e nutrizione (20.8)	29.440	21.770	2.244	24.014	15.225	5.027	20.252	84,3	68,8
Spese di personale per il programma	13.946	12.314	1.632	13.946	11.296	-	11.296	81,0	81,0
Misure atte a migliorare la qualità nutrizionale degli alimenti e a fronteggiare le allergie e le intolleranze alimentari	11.348	6.317	29	6.346	1.012	4.898	5.910	93,1	52,1
Sorveglianza e controllo sanitario delle produzioni e della commercializzazione degli alimenti	4.146	3.139	583	3.722	2.917	129	3.046	81,9	73,5
Attività' consultiva per la tutela della salute (20.9)	4.647	4.150	495	4.646	3.357	3	3.360	72,3	72,3

RISULTATI DI SPESA DELLA GESTIONE DI CASSA PER MISSIONE/PROGRAMMA/AZIONE

TABELLA N. 6

(MIGLIAIA DI EURO)

MISSIONE/PROGRAMMA/AZIONE	MASSA SPENDIBILE (A)	PREVISIONI INIZIALI DI CASSA (B)	VARIAZIONI (C)	PREVISIONI DEFINITIVE DI CASSA (D)	PAGAMENTI		RAPPORTI		
					COMPETENZA (E)	RESIDUI (F)	TOTALI (G)	(G/D) (G/A)	
Spese di personale per il programma	4.208	3.714	494	4.208	3.090	-	3.090	73,4	73,4
Supporto all'attività consultiva per la tutela della salute	439	436	2	438	267	3	270	61,6	61,4
Sistemi informativi per la tutela della salute e il governo del Servizio Sanitario Nazionale (20.10)	53.107	24.540	7.092	31.632	20.960	3.278	24.238	76,6	45,6
Spese di personale per il programma	5.271	3.796	1.474	5.271	4.663	-	4.663	88,5	88,5
Sviluppo, funzionamento e gestione dei sistemi informativi volti alla tutela della salute e analisi e divulgazione delle informazioni per la valutazione dello stato sanitario del Paese	47.836	20.743	5.617	26.361	16.297	3.278	19.575	74,3	40,9
Regolamentazione e vigilanza delle professioni sanitarie (20.11)	11.228	9.559	1.666	11.226	7.475	3	7.478	66,6	66,6
Spese di personale per il programma	6.718	5.042	1.676	6.718	5.995	-	5.995	89,2	89,2
Attività di regolamentazione, vigilanza e riconoscimento nell'ambito della disciplina delle professioni sanitarie	4.510	4.518	-10	4.508	1.480	3	1.482	32,9	32,9
Coordinamento generale in materia di tutela della salute, innovazione e politiche internazionali (20.12)	10.502	9.684	796	10.480	6.928	4	6.933	66,2	66,0
Spese di personale per il programma	9.438	8.619	819	9.438	6.383	-	6.383	67,6	67,6
Coordinamento degli uffici e delle attività del Ministero, delle relazioni europee e internazionali	1.064	1.065	-23	1.042	545	4	549	52,7	51,6
Tutela e valorizzazione dei beni e attività culturali e paesaggistici (21)	6.013.005	3.825.244	-11.485	3.813.759	1.818.049	866.412	2.684.460	70,4	44,6
Sostegno, valorizzazione e tutela del settore dello spettacolo dal vivo (21.2)	600.174	526.217	56.870	583.088	539.040	20.738	559.777	96,0	93,3
Spese di personale per il programma	4.520	3.835	685	4.520	3.175	14	3.190	70,6	70,6
Sostegno allo spettacolo dal vivo di carattere lirico - sinfonico	271.911	280.674	-8.763	271.911	271.786	25	271.811	100,0	100,0
Sostegno allo spettacolo dal vivo di carattere musicale	127.209	120.218	5.129	125.347	114.732	2.716	117.448	93,7	92,3
Sostegno allo spettacolo dal vivo di carattere teatrale di prosa	124.972	87.187	35.300	122.487	117.050	2.159	119.209	97,3	95,4

RISULTATI DI SPESA DELLA GESTIONE DI CASSA PER MISSIONE/PROGRAMMA/AZIONE

TABELLA N. 6

(MIGLIAIA DI EURO)

MISSIONE/PROGRAMMA/AZIONE	MASSA SPENDIBILE (A)	PREVISIONI INIZIALI DI CASSA (B)	VARIAZIONI (C)	PREVISIONI DEFINITIVE DI CASSA (D)	PAGAMENTI			RAPPORTI	
					COMPETENZA (E)	RESIDUI (F)	TOTALI (G)	(G/D)	(G/A)
Sostegno allo spettacolo dal vivo di danza	21.397	13.665	7.732	21.397	20.637	-	20.637	96,4	96,4
Sostegno alle attività circensi	14.085	8.847	807	9.654	5.817	3.160	8.977	93,0	63,7
Promozione dello spettacolo dal vivo	36.081	11.790	15.981	27.772	5.843	12.663	18.506	66,6	51,3
Vigilanza, prevenzione e repressione in materia di patrimonio culturale (21.5)	10.949	10.348	600	10.948	10.846	100	10.946	100,0	100,0
Spese di personale per il programma	7.740	7.740	-	7.740	7.740	-	7.740	100,0	100,0
Vigilanza, prevenzione e repressione in materia di patrimonio culturale svolte dall'Arma dei Carabinieri	3.209	2.608	600	3.208	3.106	100	3.206	100,0	99,9
Tutela dei beni archeologici (21.6)	82.024	72.601	5.632	78.233	48.672	1.523	50.195	64,2	61,2
Spese di personale per il programma	63.468	59.642	3.346	62.988	40.073	223	40.296	64,0	63,5
Tutela e salvaguardia dei beni archeologici	14.707	10.429	1.175	11.603	5.655	1.247	6.902	59,5	46,9
Promozione e valorizzazione del patrimonio archeologico	3.849	2.530	1.111	3.641	2.944	53	2.997	82,3	77,9
Tutela e valorizzazione dei beni archivistici (21.9)	250.457	184.069	21.514	205.583	117.194	9.600	126.794	61,7	50,6
Spese di personale per il programma	105.830	86.286	19.401	105.687	72.184	100	72.284	68,4	68,3
Tutela, conservazione e gestione del patrimonio archivistico	133.578	89.345	923	90.267	37.755	8.836	46.591	51,6	34,9
Acquisizione, fruizione, divulgazione, promozione e valorizzazione del patrimonio archivistico	8.440	6.551	714	7.265	5.657	390	6.047	83,2	71,7
Coordinamento dei sistemi informativi archivistici e Sistema Archivistico Nazionale	2.609	1.888	477	2.364	1.598	274	1.872	79,2	71,8
Tutela e valorizzazione dei beni librari, promozione e sostegno del libro e dell'editoria (21.10)	155.547	136.447	15.696	152.143	119.229	2.644	121.873	80,1	78,4
Spese di personale per il programma	66.174	54.750	11.197	65.947	44.002	194	44.196	67,0	66,8
Acquisizione, catalogazione e digitalizzazione del patrimonio librario	38.048	35.978	1.210	37.188	33.277	886	34.163	91,9	89,8
Conservazione, fruizione e valorizzazione del patrimonio librario	32.370	27.595	2.465	30.060	23.376	1.441	24.817	82,6	76,7

RISULTATI DI SPESA DELLA GESTIONE DI CASSA PER MISSIONE/PROGRAMMA/AZIONE

TABELLA N. 6

(MIGLIAIA DI EURO)

MISSIONE/PROGRAMMA/AZIONE	MASSA SPENDIBILE (A)	PREVISIONI INIZIALI DI CASSA (B)	VARIAZIONI (C)	PREVISIONI DEFINITIVE DI CASSA (D)	PAGAMENTI		RAPPORTI		
					COMPETENZA (E)	RESIDUI (F)	TOTALI (G)	(G/D) (G/A)	
Promozione del libro, sostegno ai prodotti editoriali a elevato contenuto culturale e attuazione della legge sul diritto d'autore	18.955	18.124	824	18.948	18.574	123	18.697	98,7	98,6
Tutela delle belle arti e tutela e valorizzazione del paesaggio (21.12)	269.887	159.424	55.899	215.323	99.572	18.363	117.935	54,8	43,7
Spese di personale per il programma	106.780	74.145	32.526	106.671	69.547	3.812	73.359	68,8	68,7
Supporto allo svolgimento delle funzioni di indirizzo	35.018	8.628	21.662	30.290	18.192	1.885	20.077	66,3	57,3
Tutela delle belle arti e dei beni di interesse culturale	119.265	68.526	1.682	70.208	11.059	12.394	23.454	33,4	19,7
Tutela, promozione e valorizzazione del paesaggio	8.496	7.796	30	7.826	445	272	717	9,2	8,4
Ammortamento mutui per la tutela delle belle arti e tutela e valorizzazione del paesaggio	329	329	-	329	329	-	329	100,0	100,0
Valorizzazione del patrimonio culturale e coordinamento del sistema museale (21.13)	661.971	437.548	199.188	636.736	403.580	43.628	447.208	70,2	67,6
Spese di personale per il programma	446.375	369.056	76.815	445.871	305.253	1.532	306.785	68,8	68,7
Incremento, promozione, valorizzazione e conservazione del patrimonio culturale	81.596	46.040	26.261	72.301	30.235	18.855	49.090	67,9	60,2
Coordinamento e funzionamento del sistema museale	134.000	22.452	96.112	118.564	68.091	23.241	91.332	77,0	68,2
Coordinamento ed indirizzo per la salvaguardia del patrimonio culturale (21.14)	1.407.981	773.618	-152.506	621.112	37.238	379.088	416.326	67,0	29,6
Spese di personale per il programma	8.095	6.399	1.677	8.076	5.668	90	5.758	71,3	71,1
Coordinamento delle attività internazionali connesse alle convenzioni UNESCO e piani d'azione europei	15.564	6.132	2.597	8.729	2.169	1.675	3.844	44,0	24,7
Indirizzo per la tutela, la salvaguardia e la promozione dello sviluppo del patrimonio culturale	1.384.322	761.087	-156.780	604.307	29.401	377.323	406.724	67,3	29,4
Interventi a sostegno dei settori dello spettacolo, cinema e audiovisivo a seguito dell'emergenza COVID 19	-	-	-	-	-	-	-	-	-
Interventi a favore dei beni e delle attività culturali a seguito dell'emergenza COVID 19	-	-	-	-	-	-	-	-	-

RISULTATI DI SPESA DELLA GESTIONE DI CASSA PER MISSIONE/PROGRAMMA/AZIONE

TABELLA N. 6

(MIGLIAIA DI EURO)

MISSIONE/PROGRAMMA/AZIONE	MASSA SPENDIBILE (A)	PREVISIONI INIZIALI DI CASSA (B)	VARIAZIONI (C)	PREVISIONI DEFINITIVE DI CASSA (D)	PAGAMENTI		RAPPORTI		
					COMPETENZA (E)	RESIDUI (F)	TOTALI (G)	(G/D)	(G/A)
Tutela del patrimonio culturale (21.15)	1.772.406	845.023	113.225	958.248	173.111	356.379	529.490	55,3	29,9
Spese di personale per il programma	5.312	2.891	2.421	5.311	4.092	-	4.092	77,0	77,0
Salvaguardia e valorizzazione delle belle arti, dell'architettura, dell'arte contemporanea e del paesaggio	649.745	341.788	-34.641	307.146	28.625	64.869	93.494	30,4	14,4
Salvaguardia e valorizzazione del patrimonio archeologico	146.376	86.158	-7.212	78.946	8.870	13.343	22.212	28,1	15,2
Salvaguardia e valorizzazione del patrimonio archivistico	32.195	7.431	3.862	11.292	1.412	3.563	4.975	44,1	15,5
Salvaguardia e valorizzazione del patrimonio librario	22.665	13.770	1.975	15.745	4.098	2.841	6.939	44,1	30,6
Salvaguardia, valorizzazione ed interventi per i beni e le attività culturali	574.078	343.731	-55.722	288.008	88.501	59.235	147.736	51,3	25,7
Interventi di salvaguardia e valorizzazione del patrimonio culturale in situazioni di emergenza	23.119	21.081	543	21.623	20.479	1.033	21.512	99,5	93,0
Interventi finanziari a favore del proprietario, possessore o detentore del bene culturale	20.165	13.362	-8.000	5.362	2.220	1.568	3.788	70,7	18,8
Ammortamento mutui per la tutela del patrimonio culturale	14.814	14.814	-	14.814	14.814	-	14.814	100,0	100,0
Promozione della fruizione del patrimonio culturale	283.937	-	210.000	210.000	-	209.928	209.928	100,0	73,9
Tutela e promozione dell'arte e dell'architettura contemporanea e delle periferie urbane (21.16)	44.408	32.583	7.623	40.206	23.796	7.648	31.443	78,2	70,8
Spese di personale per il programma	3.257	2.717	540	3.257	2.472	6	2.479	76,1	76,1
Promozione dell'architettura e dell'arte contemporanea, del design e della moda	38.709	28.309	6.578	34.887	20.869	6.887	27.756	79,6	71,7
Interventi per la rigenerazione urbana	2.443	1.556	505	2.062	455	754	1.209	58,6	49,5
Sostegno, valorizzazione e tutela del settore cinema e audiovisivo (21.18)	658.084	594.075	-349.159	244.916	218.401	15.112	233.513	95,3	35,5
Spese di personale per il programma	5.617	4.738	879	5.617	3.775	-	3.775	67,2	67,2
Promozione del cinema italiano	4.218	4.086	-510	3.576	3.038	24	3.062	85,6	72,6

RISULTATI DI SPESA DELLA GESTIONE DI CASSA PER MISSIONE/PROGRAMMA/AZIONE

TABELLA N. 6

(MIGLIAIA DI EURO)

MISSIONE/PROGRAMMA/AZIONE	MASSA SPENDIBILE (A)	PREVISIONI INIZIALI DI CASSA (B)	VARIAZIONI (C)	PREVISIONI DEFINITIVE DI CASSA (D)	PAGAMENTI		RAPPORTI		
					COMPETENZA (E)	RESIDUI (F)	TOTALI (G)	(G/D) (G/A)	
Sostegno al settore cinematografico e audiovisivo	648.249	585.250	-349.528	235.722	211.587	15.088	226.676	96,2	35,0
Realizzazione attivita' di tutela in ambito territoriale (21.19)	34.390	24.597	8.419	33.015	22.752	446	23.198	70,3	67,5
Spese di personale per il programma	28.816	23.446	5.354	28.800	19.803	17	19.820	68,8	68,8
Attuazione interventi di tutela del patrimonio culturale nel territorio di pertinenza	5.574	1.150	3.065	4.216	2.949	429	3.378	80,1	60,6
Coordinamento e attuazione interventi per la sicurezza del patrimonio culturale e per le emergenze (21.20)	64.727	28.695	5.513	34.208	4.619	11.143	15.761	46,1	24,4
Spese per il personale di programma	2.321	2.114	195	2.309	955	12	966	41,9	41,6
Attività di indirizzo per messa in sicurezza in fase emergenziale e di ricostruzione	62.406	26.581	5.318	31.899	3.664	11.131	14.795	46,4	23,7
Istruzione scolastica (22)	61.587.152	52.113.722	6.198.753	58.312.476	54.309.115	1.524.155	55.833.270	95,7	90,7
Programmazione e coordinamento dell'istruzione (22.1)	2.534.977	1.641.882	288.242	1.930.124	844.049	588.148	1.432.197	74,2	56,5
Spese di personale per il programma	9.919	9.507	412	9.919	4.432	-	4.432	44,7	44,7
Supporto alla programmazione e al coordinamento dell'istruzione scolastica	2.525.058	1.632.375	287.830	1.920.205	839.618	588.148	1.427.765	74,4	56,5
Sviluppo del sistema istruzione scolastica, diritto allo studio ed edilizia scolastica (22.8)	4.568.138	1.665.224	303.458	1.968.682	502.623	524.653	1.027.276	52,2	22,5
Spese di personale per il programma	19.270	14.068	5.134	19.201	13.899	17	13.915	72,5	72,2
Promozione e sostegno a iniziative di educazione, inclusa la tutela delle minoranze linguistiche	22.571	18.519	2.947	21.466	16.997	2.373	19.370	90,2	85,8
Lotta alla dispersione scolastica, orientamento e prevenzione del disagio giovanile	13.423	10.848	460	11.309	10.669	230	10.899	96,4	81,2
Valorizzazione e promozione delle eccellenze	2.249	2.005	-	2.005	1.611	131	1.742	86,9	77,4
Sostegno alle famiglie per il diritto allo studio	252.975	173.301	47.637	220.938	133.442	78.609	212.051	96,0	83,8

RISULTATI DI SPESA DELLA GESTIONE DI CASSA PER MISSIONE/PROGRAMMA/AZIONE

TABELLA N. 6

(MIGLIAIA DI EURO)

MISSIONE/PROGRAMMA/AZIONE	MASSA SPENDIBILE (A)	PREVISIONI INIZIALI DI CASSA (B)	VARIAZIONI (C)	PREVISIONI DEFINITIVE DI CASSA (D)	PAGAMENTI		RAPPORTI		
					COMPETENZA (E)	RESIDUI (F)	TOTALI (G)	(G/D) (G/A)	
Cooperazione in materia culturale	3.560	1.887	1.297	3.185	1.526	46	1.572	49,4	44,2
Interventi per la sicurezza nelle scuole statali e per l'edilizia scolastica	4.139.016	1.386.337	199.585	1.585.922	314.905	430.571	745.476	47,0	18,0
Supporto all'innovazione e valutazione dell'istruzione scolastica	115.074	58.260	46.399	104.658	9.574	12.677	22.251	21,3	19,3
Istituzioni scolastiche non statali (22.9)	794.100	646.523	147.048	793.571	614.070	64.503	678.573	85,5	85,5
Trasferimenti e contributi per le scuole non statali	794.100	646.523	147.048	793.571	614.070	64.503	678.573	85,5	85,5
Istruzione terziaria non universitaria e formazione professionale (22.15)	51.621	48.609	2.722	51.331	49.940	905	50.845	99,1	98,5
Spese di personale per il programma	559	237	322	559	401	-	401	71,9	71,9
Contributi agli Istituti Tecnici Superiori e ai percorsi Istruzione e Formazione Tecnica Superiore	51.062	48.372	2.400	50.772	49.538	905	50.443	99,4	98,8
Realizzazione degli indirizzi e delle politiche in ambito territoriale in materia di istruzione (22.16)	261.217	193.203	66.984	260.187	203.183	1.078	204.261	78,5	78,2
Spese di personale per il programma	192.415	149.882	42.108	191.990	139.215	248	139.462	72,6	72,5
Organizzazione dei servizi sul territorio, coordinamento e vigilanza sulle attività degli istituti scolastici statali	68.802	43.320	24.877	68.197	63.968	831	64.799	95,0	94,2
Istruzione del primo ciclo (22.17)	33.821.234	30.367.464	3.441.423	33.808.886	33.594.657	8.009	33.602.666	99,4	99,4
Spese di personale per il programma (docenti)	21.850.590	20.484.113	1.366.477	21.850.590	21.719.623	-	21.719.623	99,4	99,4
Spese di personale per il programma (dirigenti scolastici e personale ATA)	4.487.131	4.213.218	273.913	4.487.131	4.470.005	-	4.470.005	99,6	99,6
Interventi di integrazione scolastica degli studenti con bisogni educativi speciali incluse le spese del personale (docenti di sostegno)	5.493.286	4.731.267	762.019	5.493.286	5.446.471	-	5.446.471	99,1	99,1
Funzionamento degli istituti scolastici statali del primo ciclo	357.866	340.646	5.391	346.036	329.502	8.009	337.511	97,5	94,3
Continuità del servizio scolastico	1.027.348	598.221	428.751	1.026.972	1.024.295	-	1.024.295	99,7	99,7
Miglioramento dell'offerta formativa	605.013	-	604.872	604.872	604.760	-	604.760	100,0	100,0
Istruzione del secondo ciclo (22.18)	18.555.206	16.848.119	1.698.715	18.546.834	18.436.929	3.171	18.440.100	99,4	99,4

RISULTATI DI SPESA DELLA GESTIONE DI CASSA PER MISSIONE/PROGRAMMA/AZIONE

TABELLA N. 6

(MIGLIAIA DI EURO)

MISSIONE/PROGRAMMA/AZIONE	MASSA SPENDIBILE (A)	PREVISIONI INIZIALI DI CASSA (B)	VARIAZIONI (C)	PREVISIONI DEFINITIVE DI CASSA (D)	PAGAMENTI		RAPPORTI		
					COMPETENZA (E)	RESIDUI (F)	TOTALI (G)	(G/D)	(G/A)
Spese di personale per il programma (docenti)	11.841.313	11.375.599	465.714	11.841.313	11.764.374	-	11.764.374	99,4	99,4
Spese di personale per il programma (dirigenti scolastici e personale ATA)	3.116.437	2.907.655	208.782	3.116.437	3.106.567	-	3.106.567	99,7	99,7
Interventi di integrazione scolastica degli studenti con bisogni educativi speciali incluse le spese del personale (docenti di sostegno)	2.072.625	1.890.179	182.446	2.072.625	2.051.059	-	2.051.059	99,0	99,0
Funzionamento degli istituti scolastici statali del secondo ciclo	264.691	228.158	28.629	256.787	246.704	3.171	249.875	97,3	94,4
Continuità del servizio scolastico	494.415	279.737	214.498	494.235	502.963	-	502.963	101,8	101,7
Miglioramento dell'offerta formativa	765.723	166.790	598.645	765.436	765.261	-	765.261	100,0	99,9
Reclutamento e aggiornamento dei dirigenti scolastici e del personale scolastico per l'istruzione (22.19)	1.000.660	702.698	250.162	952.860	63.664	333.687	397.351	41,7	39,7
Reclutamento e aggiornamento dei dirigenti scolastici e del personale scolastico per l'istruzione del primo ciclo	652.958	458.835	158.701	617.535	39.775	219.850	259.625	42,0	39,8
Reclutamento e aggiornamento dei dirigenti scolastici e del personale scolastico per l'istruzione del secondo ciclo	318.173	225.426	84.350	309.776	19.261	111.769	131.030	42,3	41,2
Formazione iniziale, tirocinio e inserimento	24.281	13.255	7.056	20.311	4.570	2.068	6.637	32,7	27,3
Spese di personale per il programma	5.248	5.183	56	5.238	59	-	59	1,1	1,1
Istruzione universitaria e formazione post-universitaria (23)	13.251.823	10.926.310	969.412	11.895.722	9.592.112	1.164.662	10.756.774	90,4	81,2
Diritto allo studio e sviluppo della formazione superiore (23.1)	742.934	564.518	168.976	733.494	529.031	28.132	557.163	76,0	75,0
Spese di personale per il programma	4.916	4.570	340	4.910	3.612	3	3.615	73,6	73,5
Sostegno agli studenti tramite borse di studio e prestiti d'onore	471.796	323.153	145.036	468.189	362.546	1.602	364.149	77,8	77,2
Promozione di attività culturali, sportive e ricreative presso università e collegi universitari	159.955	130.752	23.600	154.352	56.842	26.527	83.369	54,0	52,1
Realizzazione o ristrutturazione di alloggi per studenti universitari	106.267	106.043	-	106.043	106.031	-	106.031	100,0	99,8

RISULTATI DI SPESA DELLA GESTIONE DI CASSA PER MISSIONE/PROGRAMMA/AZIONE

TABELLA N. 6

(MIGLIAIA DI EURO)

MISSIONE/PROGRAMMA/AZIONE	MASSA SPENDIBILE (A)	PREVISIONI INIZIALI DI CASSA (B)	VARIAZIONI (C)	PREVISIONI DEFINITIVE DI CASSA (D)	PAGAMENTI		RAPPORTI		
					COMPETENZA (E)	RESIDUI (F)	TOTALI (G)	(G/D) (G/A)	
Istituzioni dell'Alta Formazione Artistica, Musicale e Coreutica (23.2)	740.477	688.125	30.660	688.785	607.767	11.738	619.505	89,9	83,7
Spese di personale per il programma	463	303	159	461	281	-	281	60,9	60,7
Spese di personale per il programma (docenti)	462.887	439.682	23.204	462.887	443.019	-	443.019	95,7	95,7
Spese di personale per il programma (personale amministrativo)	91.229	86.942	4.280	91.222	79.374	-	79.374	87,0	87,0
Supporto alla programmazione degli istituti di alta formazione artistica, musicale e coreutica	80.617	65.368	5.685	71.053	33.030	4.958	37.988	53,5	47,1
Interventi di edilizia e acquisizione di attrezzature per gli istituti di alta cultura	55.540	32.227	-18.791	13.436	4.642	6.780	11.422	85,0	20,6
Continuità del servizio di istruzione e di formazione post-universitaria	3.629	3.629	-	3.629	1.440	-	1.440	39,7	39,7
Miglioramento dell'offerta universitaria e formativa	46.113	29.975	16.123	46.098	45.981	-	45.981	99,7	99,7
Sistema universitario e formazione post-universitaria (23.3)	11.322.465	9.448.582	708.419	10.157.001	8.219.021	1.094.949	9.313.970	91,7	82,3
Spese di personale per il programma	5.118	4.723	369	5.092	3.166	3	3.168	62,2	61,9
Finanziamento delle università statali	10.373.250	8.977.807	589.441	9.567.248	8.028.624	788.285	8.816.909	92,2	85,0
Contributi a favore delle università non statali	106.662	106.480	-	106.479	98.781	-	98.781	92,8	92,6
Interventi di edilizia universitaria	574.549	292.564	-26.458	266.105	51.782	143.382	195.164	73,3	34,0
Supporto alla programmazione e valutazione del sistema universitario	214.099	48.746	156.352	205.098	29.691	163.278	192.969	94,1	90,1
Ammortamento mutui per edilizia universitaria	48.788	18.263	-11.285	6.979	6.979	-	6.979	100,0	14,3
Coordinamento e supporto amministrativo per le politiche della formazione superiore e della ricerca (23.4)	11.195	9.222	1.203	10.425	2.700	367	3.067	29,4	27,4
Spese di personale per il programma	9.151	8.254	713	8.967	1.868	66	1.934	21,6	21,1
Supporto alla programmazione e coordinamento delle politiche della formazione superiore e della ricerca	2.044	968	490	1.458	832	301	1.133	77,7	55,4

RISULTATI DI SPESA DELLA GESTIONE DI CASSA PER MISSIONE/PROGRAMMA/AZIONE

TABELLA N. 6

(MIGLIAIA DI EURO)

MISSIONE/PROGRAMMA/AZIONE	MASSA SPENDIBILE (A)	PREVISIONI INIZIALI DI CASSA (B)	VARIAZIONI (C)	PREVISIONI DEFINITIVE DI CASSA (D)	PAGAMENTI		RAPPORTI		
					COMPETENZA (E)	RESIDUI (F)	TOTALI (G)	(G/D) (G/A)	
Formazione superiore e ricerca in ambito internazionale (23.5)	434.752	245.863	60.154	306.017	233.593	29.477	263.070	86,0	60,5
Spese di personale per il programma	2.131	2.026	105	2.131	1.012	-	1.012	47,5	47,5
Coordinamento e sostegno della ricerca in ambito internazionale	154.609	15.306	27.090	42.396	3.722	28.746	32.467	76,6	21,0
Partecipazione dell'Italia agli organismi internazionali correlati alla ricerca che discendono da obblighi governativi	266.330	221.952	32.078	254.029	224.675	-	224.675	88,4	84,4
Cooperazione e promozione di iniziative di collaborazione internazionale nel settore della formazione superiore	11.682	6.580	881	7.461	4.184	731	4.915	65,9	42,1
diritti sociali, politiche sociali e famiglia (24)	64.431.467	60.769.879	17.596	60.787.476	55.925.853	2.468.773	58.394.626	96,1	90,6
Terzo settore (associazionismo, volontariato, Onlus e formazioni sociali) e 'responsabilità sociale delle imprese e delle organizzazioni (24.2)	624.960	107.664	486.158	593.822	347.378	142.642	490.020	82,5	78,4
Spese di personale per il programma	3.391	2.897	494	3.391	2.810	-	2.810	82,9	82,9
Sviluppo, promozione, monitoraggio e controllo delle organizzazioni di terzo settore	621.568	104.767	485.664	590.431	344.568	142.642	487.210	82,5	78,4
Famiglia, pari opportunità' e situazioni di disagio (24.5)	566.524	551.669	14.854	566.524	560.008	-	560.008	98,8	98,8
Politiche per la famiglia e le disabilità	459.529	453.014	6.516	459.529	453.014	-	453.014	98,6	98,6
Promozione e garanzia delle pari opportunità	93.109	89.109	4.000	93.109	93.109	-	93.109	100,0	100,0
Lotta alle dipendenze	10.826	6.488	4.339	10.826	10.826	-	10.826	100,0	100,0
Tutela delle minoranze linguistiche	3.059	3.059	-	3.059	3.059	-	3.059	100,0	100,0
Garanzia dei diritti dei cittadini (24.6)	157.762	146.095	10.665	156.780	135.858	147	136.005	86,7	86,2
Spese di personale per il programma	17.264	11.640	5.624	17.264	12.500	-	12.500	72,4	72,4
Riparazioni pecuniarie per errori giudiziari, ingiusta detenzione, responsabilità civile dei giudici e violazione dei diritti umani	125.726	120.800	5.004	125.804	118.575	90	118.565	94,3	93,6

RISULTATI DI SPESA DELLA GESTIONE DI CASSA PER MISSIONE/PROGRAMMA/AZIONE

TABELLA N. 6

(MIGLIAIA DI EURO)

MISSIONE/PROGRAMMA/AZIONE	MASSA SPENDIBILE (A)	PREVISIONI INIZIALI DI CASSA (B)	VARIAZIONI (C)	PREVISIONI DEFINITIVE DI CASSA (D)	PAGAMENTI		RAPPORTI		
					COMPETENZA (E)	RESIDUI (F)	TOTALI (G)	(G/D) (G/A)	
Accertamento e riconoscimento cause di servizio, spese di giudizio per invalidità civile e di patrocinio legale	13.771	13.655	56	13.712	4.782	58	4.840	35,3	35,1
Sostegno in favore di pensionati di guerra ed assimilati, perseguitati politici e razziali (24.11)	608.157	551.744	54.380	606.124	275.730	1.859	277.589	45,8	45,6
Sostegno ai pensionati di guerra ed assimilati	470.932	467.297	2.214	469.511	228.764	1.859	230.623	49,1	49,0
Trattamenti economici a perseguitati politici, razziali e deportati	137.225	84.447	52.166	136.613	46.966	-	46.966	34,4	34,2
Trasferimenti assistenziali a enti previdenziali, finanziamento nazionale spesa sociale, programmazione, monitoraggio e valutazione politiche sociali e di inclusione attiva (24.12)	62.258.572	59.197.214	-548.481	58.648.733	54.391.387	2.324.125	56.715.512	96,7	91,1
Spese di personale per il programma	5.757	5.257	500	5.757	4.711	-	4.711	81,8	81,8
Concorso dello Stato alle politiche sociali erogate a livello territoriale	924.043	404.086	381.196	785.282	1.355	363.323	364.678	46,4	39,5
Invalidi civili, non autosufficienti, persone con disabilità	23.193.984	21.721.073	192.851	21.913.924	20.061.424	785.426	20.846.850	95,1	89,9
Politiche per l'infanzia e la famiglia	22.605.908	21.943.425	-340.527	21.602.898	20.902.093	511.660	21.413.753	99,1	94,7
Assegni e pensioni sociali	6.629.368	6.629.320	-146.284	6.483.036	6.355.322	11	6.355.333	98,0	95,9
Lotta contro la povertà	1.533.005	658.500	184.283	842.783	124.864	663.705	788.569	93,6	51,4
Contributo dello Stato al funzionamento della GAS per le politiche assistenziali	8.654	8.654	-	8.654	8.654	-	8.654	100,0	100,0
Reddito di cittadinanza	7.357.854	7.826.900	-820.500	7.006.400	6.932.964	-	6.932.964	99,0	94,2
Sostegno al reddito tramite la carta acquisti (24.13)	168.124	168.124	-	168.124	168.124	-	168.124	100,0	100,0
Sostegno al reddito tramite carta acquisti	168.124	168.124	-	168.124	168.124	-	168.124	100,0	100,0
Tutela della privacy (24.14)	47.368	47.368	-	47.368	47.368	-	47.368	100,0	100,0
Tutela della privacy	47.368	47.368	-	47.368	47.368	-	47.368	100,0	100,0
Politiche previdenziali (25)	122.669.396	113.598.443	6.307.628	119.906.071	109.166.851	1.591.016	110.757.867	92,4	90,3
Previdenza obbligatoria e complementare, sicurezza sociale - trasferimenti agli enti ed organismi interessati (25.2)	11.410.679	11.436.149	-25.470	11.410.679	11.342.538	-	11.342.538	99,4	99,4

TABELLA N. 6 RISULTATI DI SPESA DELLA GESTIONE DI CASSA PER MISSIONE/PROGRAMMA/AZIONE

(MIGLIAIA DI EURO)

MISSIONE/PROGRAMMA/AZIONE	MASSA SPENDIBILE (A)	PREVISIONI INIZIALI DI CASSA (B)	VARIAZIONI (C)	PREVISIONI DEFINITIVE DI CASSA (D)	COMPETENZA (E)	PAGAMENTI		RAPPORTI	
						RESIDUI (F)	TOTALI (G)	(G/D)	(G/A)
Trattamenti previdenziali per particolari categorie di lavoratori	605.679	605.679	-	605.679	542.538	-	542.538	89,6	89,6
Contribuzione aggiuntiva a carico del datore di lavoro per i dipendenti delle amministrazioni statali	10.800.000	10.800.000	-	10.800.000	10.800.000	-	10.800.000	100,0	100,0
Previdenza complementare dei pubblici dipendenti	5.000	30.470	-25.470	5.000	-	-	-	-	-
Previdenza obbligatoria e complementare, assicurazioni sociali (25.3)	111.258.717	102.162.294	6.333.098	108.495.391	97.824.313	1.591.016	99.415.329	91,6	89,4
Spese di personale per il programma	4.775	4.275	500	4.775	3.844	3	3.847	80,6	80,6
Prepensionamenti	10.908.849	11.380.860	-526.469	10.854.391	9.553.556	258	9.553.814	88,0	87,6
Pensioni d'annata (Sostegno ai trattamenti pensionistici anteriori al 1988)	430.471	430.471	-	430.471	346.436	-	346.436	80,5	80,5
Potenziamento e promozione del ruolo sistemico della previdenza complementare	1.200.028	1.200.028	-	1.200.028	1.078.585	-	1.078.585	89,9	89,9
Agevolazioni contributive, sottocontribuzioni ed esoneri per incentivare l'occupazione	15.375.379	14.606.837	-426.238	14.180.599	12.252.846	184.490	12.437.336	87,7	80,9
Agevolazioni contributive, sottocontribuzioni ed esoneri per il sostegno allo sviluppo di particolari settori o territori svantaggiati	10.827.217	9.447.671	-	9.447.671	6.532.390	1.379.546	7.911.936	83,7	73,1
Tutela previdenziale obbligatoria della maternità e della famiglia	628.329	628.329	-	628.329	496.697	-	496.697	79,1	79,1
Finanziamento e vigilanza degli istituti di patronato	531.796	450.787	40.126	490.913	429.768	26.669	456.436	93,0	85,8
Contributo dello Stato al funzionamento della GRAS per le politiche previdenziali	486.906	486.906	-	486.906	439.105	-	439.105	90,2	90,2
Attività di gestione dei trasferimenti dello Stato per le politiche previdenziali	883	596	269	865	414	50	464	53,6	52,6
Sostegno alle gestioni previdenziali	70.864.083	63.525.533	7.244.910	70.770.443	66.690.674	-	66.690.674	94,2	94,1
Politiche per il lavoro (26)	27.559.611	19.375.518	-2.945.261	16.430.257	10.619.128	982.320	11.601.448	70,6	42,1
Politiche passive del lavoro e incentivi all'occupazione (26.6)	21.981.833	16.304.005	-3.918.708	12.385.297	7.611.967	731.084	8.343.052	67,4	38,0

RISULTATI DI SPESA DELLA GESTIONE DI CASSA PER MISSIONE/PROGRAMMA/AZIONE

TABELLA N. 6

(MIGLIAIA DI EURO)

MISSIONE/PROGRAMMA/AZIONE	MASSA SPENDIBILE (A)	PREVISIONI INIZIALI DI CASSA (B)	VARIAZIONI (C)	PREVISIONI DEFINITIVE DI CASSA (D)	PAGAMENTI		RAPPORTI		
					COMPETENZA (E)	RESIDUI (F)	TOTALI (G)	(G/D) (G/A)	
Spese di personale per il programma	4.473	4.075	398	4.473	3.540	-	3.540	79,1	79,1
Trattamenti di integrazione salariale in costanza di rapporto di lavoro e indennità collegate alla cessazione del rapporto di lavoro	10.841.912	12.757.021	-3.177.153	9.579.868	6.737.139	1.678	6.738.816	70,3	62,2
Sostegno e promozione dell'occupazione e del reddito	11.135.448	3.542.909	-741.953	2.800.956	871.288	729.407	1.600.695	57,1	14,4
Coordinamento e integrazione delle politiche del lavoro e delle politiche sociali, innovazione e coordinamento amministrativo (26.7)	34.366	33.640	726	34.366	31.734	80	31.813	92,6	92,6
Spese di personale per il programma	7.187	6.643	544	7.187	5.119	-	5.119	71,2	71,2
Integrazione e monitoraggio delle politiche del lavoro e delle politiche sociali e coordinamento amministrativo	828	646	182	828	263	80	343	41,4	41,4
Supporto tecnico per la formazione, il lavoro e le politiche sociali	26.351	26.351	-	26.351	26.351	-	26.351	100,0	100,0
Politiche di regolamentazione in materia di rapporti di lavoro (26.8)	124.006	118.935	5.071	124.005	43.128	4.159	47.287	38,1	38,1
Spese di personale per il programma	5.276	4.743	533	5.276	4.442	2	4.444	84,2	84,2
Disciplina dei rapporti di lavoro, rappresentatività sindacale e scioperi	58.137	56.992	1.144	58.136	5.209	763	5.972	10,3	10,3
Accertamenti medico-legali sulle assenze dei dipendenti pubblici	60.594	57.200	3.394	60.594	33.477	3.394	36.870	60,8	60,8
Contrasto al lavoro nero e irregolare, prevenzione e osservanza delle norme di legislazione sociale e del lavoro (26.9)	559.880	432.886	126.994	559.880	418.200	44.440	462.641	82,6	82,6
Contrasto all'illegalità del lavoro, prevenzione e sicurezza sui luoghi di lavoro mediante l'attività ispettiva svolta dall'Ispettorato nazionale del lavoro	559.880	432.886	126.994	559.880	418.200	44.440	462.641	82,6	82,6
Politiche attive del lavoro, rete dei servizi per il lavoro e la formazione (26.10)	2.548.099	1.037.621	129.348	1.166.969	513.314	169.578	682.892	58,5	26,8
Spese di personale per il programma	3.782	3.092	690	3.782	3.095	3	3.098	81,9	81,9
Promozione e realizzazione di interventi a favore dell'inserimento lavorativo e della formazione professionale dei lavoratori svolta dall'Agenzia nazionale per le politiche attive del lavoro (ANPAL)	2.544.317	1.034.530	128.658	1.163.187	510.219	169.575	679.794	58,4	26,7

RISULTATI DI SPESA DELLA GESTIONE DI CASSA PER MISSIONE/PROGRAMMA/AZIONE

TABELLA N. 6

(MIGLIAIA DI EURO)

MISSIONE/PROGRAMMA/AZIONE	MASSA SPENDIBILE (A)	PREVISIONI INIZIALI DI CASSA (B)	VARIAZIONI (C)	PREVISIONI DEFINITIVE DI CASSA (D)	PAGAMENTI			RAPPORTI	
					COMPETENZA (E)	RESIDUI (F)	TOTALI (G)	(G/D)	(G/A)
Prevenzione in materia di salute e sicurezza nei luoghi di lavoro (26.11)	2.215.236	1.399.329	666.943	2.066.273	1.962.245	10.050	1.972.295	95,5	89,0
Spese di personale per il programma	2.711	2.507	204	2.711	1.873	-	1.873	69,1	69,1
Prevenzione in materia di salute e sicurezza sui luoghi di lavoro e sostegno alle famiglie delle vittime di infortuni sul lavoro	20.683	5.566	15.117	20.683	10.554	50	10.604	51,3	51,3
Indennizzi e incentivi in materia di infortuni e malattie professionali	2.191.842	1.391.256	651.622	2.042.878	1.949.817	10.000	1.959.817	95,9	89,4
Sistemi informativi per il monitoraggio e lo sviluppo delle politiche sociali e del lavoro, logistica e servizi di comunicazione istituzionale (26.12)	96.191	49.102	44.365	93.467	38.540	22.928	61.469	65,8	63,9
Spese di personale per il programma	7.186	5.758	1.428	7.186	6.046	6	6.052	84,2	84,2
Promozione e realizzazione del sistema informativo del lavoro, compreso quello dell'attività di vigilanza sul lavoro	89.005	43.344	42.937	86.281	32.494	22.922	55.416	64,2	62,3
Immigrazione, accoglienza e garanzia dei diritti (27)	4.335.612	3.488.841	665.016	4.163.857	2.677.132	354.605	3.031.737	72,8	69,9
Flussi migratori, interventi per lo sviluppo della coesione sociale, garanzia dei diritti, rapporti con le confessioni religiose (27.2)	3.234.782	2.229.848	836.857	3.066.705	1.585.696	354.113	1.939.809	63,3	60,0
Spese di personale per il programma	31.888	29.627	2.261	31.888	22.519	-	22.519	70,6	70,6
Interventi a favore degli stranieri anche richiedenti asilo e profughi	3.116.602	2.133.486	817.251	2.950.738	1.491.157	353.330	1.844.487	62,5	59,2
Interventi di protezione sociale	20.222	3.926	14.120	18.046	7.831	690	8.521	47,2	42,1
Rapporti con le confessioni religiose ed amministrazione del patrimonio del FEC	1.961	1.747	214	1.961	42	56	99	5,0	5,0
Speciali elargizioni in favore delle vittime del terrorismo e della criminalità organizzata e delle loro famiglie	64.109	61.061	3.011	64.072	64.147	36	64.183	100,2	100,1
Flussi migratori per motivi di lavoro e politiche di integrazione sociale delle persone immigrate (27.6)	18.567	12.911	1.977	14.888	9.272	492	9.764	65,6	52,6
Spese di personale per il programma	2.976	2.737	238	2.976	2.050	-	2.050	68,9	68,9

RISULTATI DI SPESA DELLA GESTIONE DI CASSA PER MISSIONE/PROGRAMMA/AZIONE

TABELLA N. 6

(MIGLIAIA DI EURO)

MISSIONE/PROGRAMMA/AZIONE	MASSA SPENDIBILE (A)	PREVISIONI INIZIALI DI CASSA (B)	VARIAZIONI (C)	PREVISIONI DEFINITIVE DI CASSA (D)	PAGAMENTI		RAPPORTI		
					COMPETENZA (E)	RESIDUI (F)	TOTALI (G)	(G/D) (G/A)	
Politiche sui flussi migratori e di integrazione sociale	15.591	10.173	1.739	11.912	7.222	492	7.715	64,8	49,5
Rapporti con le confessioni religiose (27.7)	1.082.264	1.256.082	-173.819	1.082.264	1.082.164	-	1.082.164	100,0	100,0
Accordi tra Stato e confessioni religiose	1.082.264	1.256.082	-173.819	1.082.264	1.082.164	-	1.082.164	100,0	100,0
Sviluppo e riequilibrio territoriale (28)	52.990.948	3.567.699	518.958	4.086.657	759.381	3.327.078	4.086.460	100,0	7,7
Sostegno alle politiche nazionali e comunitarie rivolte a promuovere la crescita ed il superamento degli squilibri socio-economici territoriali (28.4)	52.990.948	3.567.699	518.958	4.086.657	759.381	3.327.078	4.086.460	100,0	7,7
Politiche di coesione	52.990.948	3.567.699	518.958	4.086.657	759.381	3.327.078	4.086.460	100,0	7,7
Politiche economico-finanziarie e di bilancio e tutela della finanza pubblica (29)	119.120.957	108.158.670	2.463.598	110.622.269	105.896.740	1.792.879	107.689.619	97,3	90,4
Regolazione e coordinamento del sistema della fiscalità (29.1)	1.229.918	1.043.035	115.938	1.158.974	1.009.877	46.759	1.056.635	91,2	85,9
Spese di personale per il programma	44.132	34.057	10.076	44.132	36.929	-	36.929	83,7	83,7
Indirizzo, regolamentazione e coordinamento del sistema della fiscalità	131.309	127.962	1.710	129.672	108.956	15.812	124.767	96,2	95,0
Gestione di tributi speciali	192.964	174.614	19.350	193.964	191.042	1.870	192.912	99,5	100,0
Realizzazione del sistema integrato delle banche dati in materia tributaria e fiscale	153.662	31.237	58.594	89.831	1.298	28.925	30.223	33,6	19,7
Oneri finanziari connessi al sistema dei rimborsi di imposte	540.290	507.745	26.067	533.812	504.231	11	504.242	94,5	93,3
Agevolazioni fiscali connesse ad erogazioni liberali	97.320	97.320	-	97.320	97.320	-	97.320	100,0	100,0
Agevolazioni fiscali connesse a procedimenti di negoziazione assistita e gratuito patrocinio	45.000	45.000	-	45.000	45.000	-	45.000	100,0	100,0
Contributi ai partiti politici e alle associazioni culturali	25.242	25.100	142	25.242	25.102	140	25.242	100,0	100,0
Prevenzione e repressione delle violazioni di natura economico-finanziaria (29.3)	3.752.932	3.174.738	384.692	3.559.430	3.229.369	77.989	3.307.357	92,9	88,1
Spese di personale per il programma	2.701.217	2.414.837	286.187	2.701.024	2.635.918	504	2.636.422	97,6	97,6
Gestione e assistenza del personale del Corpo della Guardia di Finanza	67.273	33.390	33.856	67.246	67.019	18	67.037	99,7	99,6

RISULTATI DI SPESA DELLA GESTIONE DI CASSA PER MISSIONE/PROGRAMMA/AZIONE

TABELLA N. 6

(MIGLIAIA DI EURO)

MISSIONE/PROGRAMMA/AZIONE	MASSA SPENDIBILE (A)	PREVISIONI INIZIALI DI CASSA (B)	VARIAZIONI (C)	PREVISIONI DEFINITIVE DI CASSA (D)	PAGAMENTI		RAPPORTI		
					COMPETENZA (E)	RESIDUI (F)	TOTALI (G)	(G/D) (G/A)	
Contrasto all'evasione e all'elusione fiscale, tutela della spesa pubblica e salvaguardia del mercato dei capitali e dei beni e servizi in ambito nazionale e dell'U.E.	373.672	313.996	41.843	355.840	312.586	11.167	323.763	91,0	86,6
Reclutamento e didattica a supporto del contrasto e della repressione degli illeciti a danno degli interessi economico - finanziari nazionali e in ambito U.E.	16.306	6.913	9.124	16.037	15.355	20	15.375	95,9	94,3
Trattamenti pensionistici	49.756	35.659	14.000	49.659	49.388	-	49.388	99,5	99,3
Investimenti finalizzati al miglioramento ed ammodernamento delle strutture, dei mezzi e delle dotazioni	544.708	369.942	-318	369.624	149.093	66.280	215.373	58,3	39,5
Regolamentazione e vigilanza sul settore finanziario (29.4)	7.898.414	36.763	1.794.885	1.831.648	400.419	1.051.025	1.451.443	79,2	18,4
Spese di personale per il programma	14.258	10.357	3.902	14.258	10.533	-	10.533	73,9	73,9
Prevenzione dei reati finanziari, antifrode, antifalsificazione, anticicliaggio e lotta all'usura	252.547	7.418	241.657	249.075	234.299	9.640	243.939	97,9	96,6
Regolamentazione e vigilanza sui mercati finanziari, settore creditizio e sistema dei pagamenti (comprese Fondazioni e settore della previdenza complementare)	550.301	18.988	340.754	359.742	15.508	326.960	342.469	95,2	62,2
Sostegno sistema creditizio	7.079.377	-	1.206.672	1.206.672	139.731	714.196	853.928	70,8	12,1
Restituzione alla Grecia dei profitti sui titoli di Stato	-	-	-	-	-	-	-	-	-
Misure premiali per favorire l'utilizzo di strumenti di pagamento elettronici	1.931	-	1.900	1.900	347	228	575	30,3	29,8
Regolazioni contabili, restituzioni e rimborsi d'imposte (29.5)	89.373.151	89.147.886	219.866	89.367.752	88.598.964	301	88.599.265	99,1	99,1
Rimborsi di imposte dirette	29.686.058	29.684.550	-	29.684.550	29.683.563	178	29.683.740	100,0	100,0
Rimborsi di imposte indirette	35.632.483	35.681.400	-51.889	35.629.511	35.627.867	23	35.627.890	100,0	100,0
Restituzione di imposte e rimborsi	571.887	523.656	47.311	570.967	346.297	101	346.398	60,7	60,6
Vincite sui giochi e lotterie	15.222.770	15.097.170	125.600	15.222.770	14.995.779	-	14.995.779	98,5	98,5

RISULTATI DI SPESA DELLA GESTIONE DI CASSA PER MISSIONE/PROGRAMMA/AZIONE

TABELLA N. 6

(MIGLIAIA DI EURO)

MISSIONE/PROGRAMMA/AZIONE	MASSA SPENDIBILE (A)	PREVISIONI INIZIALI DI CASSA (B)	VARIAZIONI (C)	PREVISIONI DEFINITIVE DI CASSA (D)	PAGAMENTI		RAPPORTI		
					COMPETENZA (E)	RESIDUI (F)	TOTALI (G)	(G/D)	(G/A)
Agevolazioni fiscali a favore delle famiglie per fornitura energia elettrica e gas	57.300	57.300	-	57.300	57.300	-	57.300	100,0	100,0
Aggi su giochi e lotterie	3.033.000	2.989.656	43.344	3.033.000	2.970.262	-	2.970.262	97,9	97,9
Contenzioso in materia di giochi e lotterie e restituzione delle cauzioni	270.000	270.000	-	270.000	157.946	-	157.946	58,5	58,5
Recuperi tributari effettuati nei confronti delle Regioni a statuto speciale e delle Province autonome	4.156.653	4.156.653	-	4.156.653	4.156.653	-	4.156.653	100,0	100,0
Vincite su scommesse ippiche	673.000	628.500	44.500	673.000	546.697	-	546.697	81,2	81,2
Aggi su scommesse ippiche	70.000	59.000	11.000	70.000	56.599	-	56.599	80,9	80,9
Analisi e programmazione economico-finanziaria e gestione del debito e degli interventi finanziari (29.6)	2.395.050	171.697	663.136	834.833	460.580	258.467	719.047	86,1	30,0
Spese di personale per il programma	63.200	49.703	13.497	63.200	49.107	-	49.107	77,7	77,7
Partecipazioni azionarie e valorizzazione dell'attivo e del patrimonio pubblico	2.172.036	80.091	637.066	717.157	385.747	250.086	635.833	88,7	29,3
Gestione degli interventi finanziari dello Stato	121.362	9.514	12.117	21.631	3.033	4.037	7.070	32,7	5,8
Analisi, ricerche, programmazione economico-finanziaria e gestione del debito pubblico	38.452	32.389	456	32.845	22.691	4.345	27.036	82,3	70,3
Analisi, monitoraggio e controllo della finanza pubblica e politiche di bilancio (29.7)	911.622	919.678	71.908	991.586	375.281	183.006	558.287	56,3	61,2
Spese di personale per il programma	229.236	180.175	49.061	229.235	191.407	-	191.407	83,5	83,5
Analisi, monitoraggio e gestione della finanza pubblica del pubblico impiego e dei flussi finanziari tra Italia e U.E.	9.908	405.853	-166.984	238.869	6.475	16	6.491	2,7	65,5
Controllo, vigilanza e liquidazione delle amministrazioni pubbliche e registro dei revisori legali	7.738	6.330	711	7.042	4.899	93	4.992	70,9	64,5
Predisposizione del Bilancio di previsione e del Rendiconto dello Stato	10.193	8.844	320	9.164	4.776	625	5.401	58,9	53,0

RISULTATI DI SPESA DELLA GESTIONE DI CASSA PER MISSIONE/PROGRAMMA/AZIONE

TABELLA N. 6

(MIGLIAIA DI EURO)

MISSIONE/PROGRAMMA/AZIONE	MASSA SPENDIBILE (A)	PREVISIONI INIZIALI DI CASSA (B)	VARIAZIONI (C)	PREVISIONI DEFINITIVE DI CASSA (D)	PAGAMENTI		RAPPORTI		
					COMPETENZA (E)	RESIDUI (F)	TOTALI (G)	(G/D) (G/A)	
Realizzazione tessera sanitaria per il potenziamento del monitoraggio della spesa sanitaria e previdenziale	292.523	72.759	162.311	235.070	19	118.502	118.521	50,4	40,5
Sviluppo e funzionamento dei sistemi informativi di contabilità e finanza pubblica	328.185	215.716	22.650	238.365	133.866	63.770	197.636	82,9	60,2
Trattato del Nord Atlantico	33.840	30.000	3.840	33.840	33.840	-	33.840	100,0	100,0
Supporto all'azione di controllo, vigilanza e amministrazione generale della Regione e generale dello Stato sul territorio (29.8)	278.832	219.912	57.945	277.856	222.643	595	223.238	80,3	80,1
Spese di personale per il programma	247.998	189.533	58.465	247.997	199.724	-	199.724	80,5	80,5
Controllo e vigilanza amministrativo-contabile sul territorio	23.641	23.331	-250	23.081	18.518	323	18.840	81,6	79,7
Gestione delle attività di erogazione servizi sul territorio, anticiclaggio e commissioni mediche di verifica	7.194	7.048	-270	6.778	4.401	272	4.673	68,9	65,0
Servizi finanziari e monetazione (29.9)	143.692	132.592	-21.000	111.592	98.621	-	98.621	88,4	68,6
Servizi finanziari	40.876	40.876	-30.000	10.876	2.374	-	2.374	21,8	5,8
Monetazione metallica, trasporto e distribuzione monete	42.888	31.957	9.000	40.957	36.487	-	36.487	89,1	85,1
Servizi di tesoreria	59.929	59.759	-	59.759	59.759	-	59.759	100,0	99,7
Accertamento e riscossione delle entrate e gestione dei beni immobiliari dello Stato (29.10)	9.139.187	8.124.939	365.502	8.490.441	7.849.082	174.520	8.023.602	94,5	87,8
Assistenza fiscale tramite Centri Autorizzati di Assistenza Fiscale e altri intermediari	218.029	216.898	1.005	217.903	216.262	198	216.460	99,3	99,3
Servizio radiotelevisivo pubblico	1.888.820	1.845.286	43.534	1.888.820	1.865.060	-	1.865.060	98,7	98,7
Accertamento e relativo contenzioso in materia di entrate tributarie, catasto e mercato immobiliare, svolte dall'Agenzia delle Entrate	3.462.147	3.157.024	300.124	3.457.147	3.429.121	13.420	3.442.542	99,6	99,4
Gestione, razionalizzazione e valorizzazione del patrimonio immobiliare dello Stato svolte dall'Agenzia del Demanio	205.934	204.934	-20.000	184.934	162.275	21.000	183.275	99,1	89,0

RISULTATI DI SPESA DELLA GESTIONE DI CASSA PER MISSIONE/PROGRAMMA/AZIONE

TABELLA N. 6

(MIGLIAIA DI EURO)

MISSIONE/PROGRAMMA/AZIONE	MASSA SPENDIBILE (A)	PREVISIONI INIZIALI DI CASSA (B)	VARIAZIONI (C)	PREVISIONI DEFINITIVE DI CASSA (D)	PAGAMENTI		RAPPORTI		
					COMPETENZA (E)	RESIDUI (F)	TOTALI (G)	(G/D)	(G/A)
Interventi per la razionalizzazione dei fabbisogni allocativi e manutentivi delle pubbliche amministrazioni svolti dall'Agenzia del Demanio	1.006.852	428.233	-43.485	384.748	37.455	136.605	174.060	45,2	17,3
Controllo, accertamento e riscossione delle imposte sulla circolazione delle merci, garanzia della sicurezza sui giochi e controllo sulla produzione e vendita dei tabacchi, svolte dall'Agenzia delle Dogane e dei Monopoli	997.680	912.840	84.840	997.680	993.303	3.297	996.600	99,9	99,9
Servizio di riscossione tributi	1.359.725	1.359.725	-516	1.359.208	1.145.605	-	1.145.605	84,3	84,3
Giurisdizione e controllo dei conti pubblici (29.11)	348.157	337.431	10.726	348.157	347.808	217	348.025	100,0	100,0
Giurisdizione e controllo nella materia di contabilità pubblica	348.157	337.431	10.726	348.157	347.808	217	348.025	100,0	100,0
Oneri finanziari relativi alla gestione della tesoreria (29.12)	3.650.000	4.850.000	-1.200.000	3.650.000	3.304.098	-	3.304.098	90,5	90,5
Interessi sui conti di tesoreria	3.650.000	4.850.000	-1.200.000	3.650.000	3.304.098	-	3.304.098	90,5	90,5
Giovani e sport (30)	1.095.653	929.507	138.899	1.068.406	1.054.744	10.002	1.064.746	99,7	97,2
Attività ricreative e sport (30.1)	884.039	724.293	132.499	856.792	843.322	10.000	853.322	96,6	96,5
Investimenti e promozione per la pratica dello sport	302.306	210.753	64.306	275.059	265.059	10.000	275.059	100,0	91,0
Organizzazione e gestione del sistema sportivo italiano	581.733	513.540	68.193	581.733	578.263	-	578.263	99,4	99,4
Incentivazione e sostegno alla gioventù (30.2)	211.615	205.214	6.400	211.615	211.422	2	211.424	99,9	99,9
Interventi a favore dei giovani	90.033	93.633	-3.600	90.033	89.841	2	89.843	99,8	99,8
Servizio Civile Nazionale	121.581	111.581	10.000	121.581	121.581	-	121.581	100,0	100,0
Turismo (31)	859.953	402.947	222.128	625.075	127.982	225.733	353.715	56,6	41,1
Coordinamento ed indirizzo delle politiche del turismo (31.2)	541.007	287.817	140.811	428.629	66.124	181.403	247.526	57,7	45,8
Spese per il personale di programma	7.984	2.886	5.097	7.983	2.368	-	2.368	29,7	29,7
Coordinamento delle politiche del turismo	476.596	284.097	80.403	364.501	48.194	141.341	189.534	52,0	39,8

TABELLA N. 6 RISULTATI DI SPESA DELLA GESTIONE DI CASSA PER MISSIONE/PROGRAMMA/AZIONE

(MIGLIAIA DI EURO)

MISSIONE/PROGRAMMA/AZIONE	MASSA SPENDIBILE (A)	PREVISIONI INIZIALI DI CASSA (B)	VARIAZIONI (C)	PREVISIONI DEFINITIVE DI CASSA (D)	PAGAMENTI			RAPPORTI	
					COMPETENZA (E)	RESIDUI (F)	TOTALI (G)	(G/D)	(G/A)
Indirizzo per la promozione del turismo	56.427	834	55.311	56.145	15.561	40.062	55.624	99,1	98,6
Programmazione delle politiche turistiche nazionali (31.3)	13.144	7.670	5.103	12.774	5.882	4.818	10.701	83,8	81,4
Spese di personale per il programma	1.947	1.679	260	1.940	1.335	-	1.335	68,9	68,6
Sviluppo delle politiche turistiche nazionali	11.194	5.985	4.847	10.832	4.547	4.818	9.365	86,5	83,7
Relazioni internazionali in materia turistica	2	6	-4	2	-	-	-	-	-
Promozione dell'offerta turistica italiana (31.4)	305.803	107.459	76.214	183.672	55.977	39.512	95.488	52,0	31,2
Spese di personale per il programma	2.102	1.620	475	2.095	1.582	-	1.582	75,5	75,3
Promozione delle politiche turistiche nazionali	176.890	75.836	63.791	139.627	54.099	25.812	79.900	57,2	45,2
Sostegno agli operatori di settore	126.811	30.003	11.948	41.951	306	13.700	14.006	33,4	11,0
Servizi istituzionali e generali delle amministrazioni pubbliche (32)	5.224.010	4.155.914	632.723	4.788.637	3.526.806	519.187	4.045.993	84,5	77,4
Indirizzo politico (32.2)	385.843	475.124	-100.197	374.927	235.612	10.295	245.907	65,6	63,7
Ministro e Sottosegretari di Stato	6.230	5.664	553	6.217	2.661	6	2.667	42,9	42,8
Indirizzo politico-amministrativo	339.533	288.985	43.094	332.080	225.010	10.202	235.212	70,8	69,3
Valutazione e controllo strategico (OIV)	14.335	12.601	1.590	14.191	7.941	87	8.028	56,6	56,0
Fondi da ripartire alimentati dal riaccredito dei residui passivi perenti	25.744	167.874	-145.434	22.440	-	-	-	-	-
Servizi e affari generali per le amministrazioni di competenza (32.3)	2.706.402	2.094.001	272.030	2.366.030	1.569.032	392.282	1.961.314	82,9	72,5
Spese di personale per il programma	537.558	504.840	32.131	536.971	380.718	48	380.766	70,9	70,8
Gestione del personale	746.596	475.958	78.251	554.209	278.843	211.988	490.830	88,6	65,7
Gestione comune dei beni e servizi	852.440	671.541	66.272	737.813	425.246	145.455	570.701	77,4	66,9
Cooperazione Internazionale	421.967	363.504	33.117	396.621	359.732	27.163	386.895	97,5	91,7
Attività di supporto istituzionale	147.842	78.157	62.259	140.417	124.492	7.629	132.121	94,1	89,4
Servizi generali delle strutture pubbliche preposte ad attività formative e ad altre	1.182.044	825.590	354.790	1.180.380	967.668	82.329	1.049.998	89,0	88,8

RISULTATI DI SPESA DELLA GESTIONE DI CASSA PER MISSIONE/PROGRAMMA/AZIONE

TABELLA N. 6

(MIGLIAIA DI EURO)

MISSIONE/PROGRAMMA/AZIONE	MASSA SPENDIBILE (A)	PREVISIONI INIZIALI DI CASSA (B)	VARIAZIONI (C)	PREVISIONI DEFINITIVE DI CASSA (D)	PAGAMENTI		RAPPORTI		
					COMPETENZA (E)	RESIDUI (F)	TOTALI (G)	(G/D) (G/A)	
attività trasversali per le pubbliche amministrazioni (32.4)	3.862	2.220	1.642	3.862	2.614	-	2.614	67,7	67,7
Spese di personale per il programma	607.569	258.761	348.809	607.569	401.029	82.275	483.305	79,5	79,5
Approvvigionamento di carte valori, pubblicazioni ufficiali, Gazzetta ufficiale e altri prodotti carta-tecnici forniti dall'Istituto Poligrafico e Zecca dello Stato e relative attività di vigilanza e controllo									
Sistema statistico nazionale (SISTAN)	219.974	218.375	99	218.474	216.924	49	216.974	99,3	98,6
Rappresentanza negoziale delle pubbliche amministrazioni	3.576	3.576	-	3.576	3.576	-	3.576	100,0	100,0
Formazione, ricerca e studi per le pubbliche amministrazioni	111.075	111.075	-	111.075	110.998	-	110.998	99,9	99,9
Commissione per la valutazione, la trasparenza e l'integrità delle amministrazioni pubbliche	10.344	8.947	1.397	10.344	10.344	-	10.344	100,0	100,0
Supporto alla gestione amministrativa dei servizi generali per le amministrazioni pubbliche	4.735	2.567	2.004	4.570	2.113	5	2.117	46,3	44,7
Attuazione dell'agenda digitale italiana e interventi per la digitalizzazione	220.909	220.070	839	220.909	220.070	-	220.070	99,6	99,6
Rappresentanza, difesa in giudizio e consulenza legale in favore delle Amministrazioni dello Stato e degli enti autorizzati (32.5)	254.825	190.134	50.993	241.127	166.262	20.225	186.486	77,3	73,2
Spese di personale per il programma	167.162	158.212	8.572	166.784	129.052	140	129.192	77,5	77,3
Rappresentanza e difesa in giudizio e consulenza legale e pareri	87.663	31.922	42.420	74.342	37.210	20.085	57.295	77,1	65,4
Interventi non direttamente connessi con l'operatività dello Strumento Militare (32.6)	577.861	471.762	50.289	522.050	518.324	647	518.971	99,4	89,8
Interventi per contributi esterni e indennizzi per servizi militari	66.266	60.797	985	61.781	55.828	322	56.150	90,9	84,7
Speciali elargizioni, assegni, indennità	79.698	69.812	9.886	79.698	102.978	325	103.303	129,6	129,6
Trattamenti provvisori di pensione	431.897	341.153	39.418	380.571	359.517	-	359.517	94,5	83,2
Servizi per le pubbliche amministrazioni nell'area degli acquisti e del trattamento	117.034	99.304	4.819	104.123	69.909	13.409	83.317	80,0	71,2

RISULTATI DI SPESA DELLA GESTIONE DI CASSA PER MISSIONE/PROGRAMMA/AZIONE

TABELLA N. 6

(MIGLIAIA DI EURO)

MISSIONE/PROGRAMMA/AZIONE	MASSA SPENDIBILE (A)	PREVISIONI INIZIALI DI CASSA (B)	VARIAZIONI (C)	PREVISIONI DEFINITIVE DI CASSA (D)	PAGAMENTI			RAPPORTI	
					COMPETENZA (E)	RESIDUI (F)	TOTALI (G)	(G/D)	(G/A)
economico del personale (32.7)									
Spese di personale per il programma	9.695	7.195	2.501	9.695	6.214	-	6.214	64,1	64,1
Razionalizzazione degli acquisti della Pubblica amministrazione (e-procurement)	74.668	66.241	-	66.241	49.018	10.336	59.354	89,6	79,5
Gestione centralizzata delle retribuzioni delle amministrazioni pubbliche (NoIPA)	13.671	6.868	2.319	9.187	4.437	3.073	7.510	81,8	54,9
Restituzione di somme indebitamente versate e pagamento interessi su depositi definitivi	19.000	19.000	-	19.000	10.239	-	10.239	53,9	53,9
Fondi da ripartire (33)	16.376.077	32.622.552	-20.006.402	12.616.150	4.500.000	553.124	5.053.124	40,1	30,9
Fondi da assegnare (33.1)	14.770.456	18.973.571	-7.972.682	11.000.888	4.500.000	553.124	5.053.124	45,9	34,2
Interventi strutturali di politica economica e per la riduzione della pressione fiscale	26.139	444.492	-418.353	26.139	-	-	-	-	-
Fondi da assegnare per esigenze di gestione	6.155.713	6.526.630	-370.917	6.155.713	4.500.000	-	4.500.000	73,1	73,1
Fondi da assegnare per il personale delle Amministrazioni pubbliche	1.305.380	1.089.449	-288.677	800.772	-	-	-	-	-
Fondi da assegnare per canoni di locazione di immobili pubblici	15.044	29.544	-14.500	15.044	-	-	-	-	-
Fondi da assegnare per spese derivanti dalle elezioni	77.351	300.000	-263.731	36.269	-	-	-	-	-
Fondi da assegnare per interventi di settore	1.972.256	1.025.244	-544.333	480.910	-	300.000	300.000	62,4	15,2
Fondo da assegnare per l'attuazione dei contratti del personale	5.216.927	8.961.826	-5.477.433	3.484.393	-	253.124	253.124	7,3	4,9
Fondi da assegnare per le esigenze indifferibili in campo sociale e per la sicurezza di particolari territori	1.647	71.385	-69.739	1.647	-	-	-	-	-
Fondo da assegnare relativo alla quota parte dell'importo del 5 per mille del gettito IRPEF	-	525.000	-525.000	-	-	-	-	-	-
Fondi di riserva e speciali (33.2)	1.605.621	13.648.982	-12.033.720	1.615.262	-	-	-	-	-
Fondi di riserva	1.145.491	12.820.000	-11.664.867	1.155.133	-	-	-	-	-

TABELLA N. 7 ECONOMIE ED ECCEденZE DI CASSA

(MIGLIAIA DI EURO)

AMMINISTRAZIONE	ECONOMIE (A)	ECCEденZE (B)	DIFFERENZE (C = A-B)
MINISTERO DELL'ECONOMIA E DELLE FINANZE	61.642.835	-	61.642.835
MINISTERO DELLE IMPRESE E DEL MADE IN ITALY	1.427.632	-	1.427.632
MINISTERO DEL LAVORO E DELLE POLITICHE SOCIALI	15.963.809	-	15.963.809
MINISTERO DELLA GIUSTIZIA	1.881.093	-	1.881.093
MINISTERO DEGLI AFFARI ESTERI E DELLA COOPERAZIONE INTERNAZIONALE	233.525	-	233.525
MINISTERO DELL'ISTRUZIONE E DEL MERITO	2.534.069	-	2.534.069
MINISTERO DELL'INTERNO	6.043.803	-	6.043.803
MINISTERO DELL'AMBIENTE E DELLA SICUREZZA ENERGETICA	2.145.231	-	2.145.231
MINISTERO DELLE INFRASTRUTTURE E DEI TRASPORTI	4.460.886	-	4.460.886
MINISTERO DELL'UNIVERSITA' E DELLA RICERCA	1.753.865	-	1.753.865
MINISTERO DELLA DIFESA	1.954.247	-	1.954.247
MINISTERO DELL'AGRICOLTURA, DELLA SOVRANITA' ALIMENTARE E DELLE FORESTE	738.728	-	738.728
MINISTERO DELLA CULTURA	1.169.362	-	1.169.362
MINISTERO DELLA SALUTE	924.930	-	924.930
MINISTERO DEL TURISMO	284.048	-	284.048
TOTALE COMPLESSIVO	103.158.063	-	103.158.063

26/06/2024

TABELLA N. 7.1

ECONOMIE ED ECCEDENZE DI CASSA

999/615/1

(MIGLIAIA DI EURO)

AMMINISTRAZIONE/MISSIONE/PROGRAMMA		ECONOMIE (A)	ECCEDENZE (B)	DIFFERENZE (C=A-B)
MINISTERO DELL'ECONOMIA E DELLE FINANZE		61.642.835	-	61.642.835
Organi costituzionali, a rilevanza costituzionale e Presidenza del Consiglio dei ministri (1)		5.249	-	5.249
Organi costituzionali (1.1)		69	-	69
Presidenza del Consiglio dei Ministri (1.3)		5.180	-	5.180
Relazioni finanziarie con le autonomie territoriali (3)		4.462.635	-	4.462.635
Erogazioni a Enti territoriali per interventi di settore (3.1)		123.022	-	123.022
Compartecipazione e regolazioni contabili ed altri trasferimenti alle autonomie speciali (3.5)		336.796	-	336.796
Concorso dello Stato al finanziamento della spesa sanitaria (3.6)		3.399.273	-	3.399.273
Rapporti finanziari con Enti territoriali (3.7)		603.545	-	603.545
L'Italia in Europa e nel mondo (4)		908.165	-	908.165
Partecipazione italiana alle politiche di bilancio in ambito UE (4.10)		837.217	-	837.217
Politica economica e finanziaria in ambito internazionale (4.11)		70.948	-	70.948
Difesa e sicurezza del territorio (5)		-	-	-
Missioni internazionali (5.8)		-	-	-
Giustizia (6)		65.661	-	65.661
Giustizia tributaria (6.5)		60.291	-	60.291
Giustizia amministrativa (6.7)		5.370	-	5.370
Autogoverno della magistratura (6.8)		-	-	-
Ordine pubblico e sicurezza (7)		143.863	-	143.863
Sicurezza democratica (7.4)		9.704	-	9.704
Concorso della Guardia di Finanza alla sicurezza interna e esterna del Paese (7.5)		134.159	-	134.159
Soccorso civile (8)		557.776	-	557.776
Interventi per pubbliche calamità (8.4)		502.091	-	502.091
Protezione civile (8.5)		55.685	-	55.685
Competitività e sviluppo delle imprese (11)		1.317.259	-	1.317.259
Incentivi alle imprese per interventi di sostegno (11.8)		1.124.051	-	1.124.051
Interventi di sostegno tramite il sistema della fiscalità (11.9)		193.208	-	193.208
Diritto alla mobilità e sviluppo dei sistemi di trasporto (13)		173.835	-	173.835
Sostegno allo sviluppo del trasporto (13.8)		173.835	-	173.835
Infrastrutture pubbliche e logistica (14)		439.033	-	439.033
Opere pubbliche e infrastrutture (14.8)		439.033	-	439.033
Comunicazioni (15)		6.994	-	6.994
Servizi postali (15.3)		-	-	-
Sostegno al pluralismo dell'informazione (15.4)		6.994	-	6.994
Ricerca e innovazione (17)		2.000	-	2.000

TABELLA N. 7.1 ECONOMIE ED ECCEденZE DI CASSA

(MIGLIAIA DI EURO)

AMMINISTRAZIONE/MISSIONE/PROGRAMMA	ECONOMIE (A)	ECCEденZE (B)	DIFFERENZE (C=A-B)
Ricerca di base e applicata (17.15)	2.000	-	2.000
Sviluppo sostenibile e tutela del territorio e dell'ambiente (18)	858.054	-	858.054
Sostegno allo sviluppo sostenibile (18.14)	858.054	-	858.054
Casa e assetto urbanistico (19)	20.000	-	20.000
Politiche abitative e riqualificazione periferie (19.1)	20.000	-	20.000
Diritti sociali, politiche sociali e famiglia (24)	355.826	-	355.826
Famiglia, pari opportunità e situazioni di disagio (24.5)	6.516	-	6.516
Garanzia dei diritti dei cittadini (24.6)	20.775	-	20.775
Sostegno in favore di pensionati di guerra ed assimilati, perseguitati politici e razziali (24.11)	328.536	-	328.536
Sostegno al reddito tramite la carta acquisti (24.13)	-	-	-
Tutele della privacy (24.14)	-	-	-
Politiche previdenziali (25)	68.141	-	68.141
Previdenza obbligatoria e complementare, sicurezza sociale - trasferimenti agli enti ed organismi interessati (25.2)	68.141	-	68.141
Immigrazione, accoglienza e garanzia dei diritti (27)	100	-	100
Rapporti con le confessioni religiose (27.7)	100	-	100
Sviluppo e riequilibrio territoriale (28)	197	-	197
Sostegno alle politiche nazionali e comunitarie rivolte a promuovere la crescita ed il superamento degli squilibri socio-economici territoriali (28.4)	197	-	197
Politiche economico-finanziarie e di bilancio e tutela della finanza pubblica (29)	2.932.649	-	2.932.649
Regolazione e coordinamento del sistema della fiscalità (29.1)	102.338	-	102.338
Prevenzione e repressione delle violazioni di natura economico-finanziaria (29.3)	252.072	-	252.072
Regolamentazione e vigilanza sul settore finanziario (29.4)	380.204	-	380.204
Regolazioni contabili, restituzioni e rimborsi d'imposte (29.5)	768.487	-	768.487
Analisi e programmazione economico-finanziaria e gestione del debito e degli interventi finanziari (29.6)	115.786	-	115.786
Analisi, monitoraggio e controllo della finanza pubblica e politiche di bilancio (29.7)	433.299	-	433.299
Supporto all'azione di controllo, vigilanza e amministrazione generale della Ragioneria generale dello Stato sul territorio (29.8)	54.619	-	54.619
Servizi finanziari e monetazione (29.9)	12.971	-	12.971
Accertamento e riscossione delle entrate e gestione dei beni immobiliari dello Stato (29.10)	466.839	-	466.839
Giurisdizione e controllo dei conti pubblici (29.11)	132	-	132
Oneri finanziari relativi alla gestione della tesoreria (29.12)	345.902	-	345.902
Giovani e sport (30)	3.660	-	3.660
Attività ricreative e sport (30.1)	3.470	-	3.470
Incentivazione e sostegno alla gioventù (30.2)	190	-	190
Servizi istituzionali e generali delle amministrazioni pubbliche (32)	262.805	-	262.805

(MIGLIAIA DI EURO)

AMMINISTRAZIONE/MISSIONE/PROGRAMMA		ECONOMIE (A)	ECCEDENZE (B)	DIFFERENZE (C=A-B)
Indirizzo politico (32.2)		8.824	-	8.824
Servizi e affari generali per le amministrazioni di competenza (32.3)		48.154	-	48.154
Servizi generali delle strutture pubbliche preposte ad attività formative e ad altre attività trasversali per le pubbliche amministrazioni (32.4)		130.382	-	130.382
Rappresentanza, difesa in giudizio e consulenza legale in favore delle Amministrazioni dello Stato e degli enti autorizzati (32.5)		54.640	-	54.640
Servizi per le pubbliche amministrazioni nell'area degli acquisti e del trattamento economico del personale (32.7)		20.806	-	20.806
Fondi da ripartire (33)				
Fondi da assegnare (33.1)		7.563.026	-	7.563.026
Fondi di riserva e speciali (33.2)		5.947.764	-	5.947.764
Debito pubblico (34)		1.615.262	-	1.615.262
Oneri per il servizio del debito statale (34.1)		41.495.905	-	41.495.905
Rimborsi del debito statale (34.2)		9.462.397	-	9.462.397
		32.033.508	-	32.033.508
MINISTERO DELLE IMPRESE E DEL MADE IN ITALY		1.427.632	-	1.427.632
Competitività e sviluppo delle imprese (11)		1.050.184	-	1.050.184
Promozione e attuazione di politiche di sviluppo, competitività e innovazione, di responsabilità sociale d'impresa e movimento cooperativo (11.5)		310.143	-	310.143
Vigilanza sul sistema cooperativo e sulle società (11.6)		17.877	-	17.877
Incentivazione del sistema produttivo (11.7)		213.051	-	213.051
Lotta alla contraffazione e tutela della proprietà industriale (11.10)		52.940	-	52.940
Coordinamento dell'azione amministrativa e dei programmi per la competitività e lo sviluppo delle imprese e la comunicazione (11.11)		3.978	-	3.978
Riconversione industriale e grandi filiere produttive (11.12)		452.195	-	452.195
Regolazione dei mercati (12)		35.020	-	35.020
Vigilanza sui mercati e sui prodotti, promozione della concorrenza e tutela dei consumatori (12.4)		35.020	-	35.020
Comunicazioni (15)		272.076	-	272.076
Pianificazione, regolamentazione tecnica e valorizzazione dello spettro radio (15.5)		9.017	-	9.017
Servizi di Comunicazione Elettronica, di Radiodiffusione e Postali (15.8)		247.922	-	247.922
Attività territoriali in materia di comunicazioni e di vigilanza sui mercati e sui prodotti (15.9)		15.138	-	15.138
Ricerca e innovazione (17)		3.768	-	3.768
Ricerca, innovazione, tecnologie e servizi per lo sviluppo delle comunicazioni e della società dell'informazione (17.18)		3.768	-	3.768
Servizi istituzionali e generali delle amministrazioni pubbliche (32)		66.583	-	66.583
Indirizzo politico (32.2)		12.484	-	12.484
Servizi e affari generali per le amministrazioni di competenza (32.3)		54.099	-	54.099
MINISTERO DEL LAVORO E DELLE POLITICHE SOCIALI		15.963.809	-	15.963.809

26/06/2024

TABELLA N. 7.1

ECONOMIE ED ECCEденZE DI CASSA

(MIGLIAIA DI EURO)

AMMINISTRAZIONE/MISSIONE/PROGRAMMA	ECONOMIE (A)	ECCEденZE (B)	DIFFERENZE (C=A-B)
Diritti sociali, politiche sociali e famiglia (24)	2.037.024	-	2.037.024
Terzo settore (associazionismo, volontariato, Onlus e formazioni sociali) e responsabilita' sociale delle imprese e delle organizzazioni (24.2)	103.802	-	103.802
Trasferimenti assistenziali a enti previdenziali, finanziamento nazionale spesa sociale, programmazione, monitoraggio e valutazione politiche sociali e di inclusione attiva (24.12)	1.933.222	-	1.933.222
Politiche previdenziali (25)	9.080.062	-	9.080.062
Previdenza obbligatoria e complementare, assicurazioni sociali (25.3)	9.080.062	-	9.080.062
Politiche per il lavoro (26)	4.828.809	-	4.828.809
Politiche passive del lavoro e incentivi all'occupazione (26.6)	4.042.246	-	4.042.246
Coordinamento e integrazione delle politiche del lavoro e delle politiche sociali, innovazione e coordinamento amministrativo (26.7)	2.553	-	2.553
Politiche di regolamentazione in materia di rapporti di lavoro (26.8)	76.718	-	76.718
Contasto al lavoro nero e irregolare, prevenzione e osservanza delle norme di legislazione sociale e del lavoro (26.9)	97.239	-	97.239
Politiche attive del lavoro, rete dei servizi per il lavoro e la formazione (26.10)	484.077	-	484.077
Prevenzione in materia di salute e sicurezza nei luoghi di lavoro (26.11)	93.978	-	93.978
Sistemi informativi per il monitoraggio e lo sviluppo delle politiche sociali e del lavoro, logistica e servizi di comunicazione istituzionale (26.12)	31.998	-	31.998
Immigrazione, accoglienza e garanzia dei diritti (27)	5.124	-	5.124
Flussi migratori per motivi di lavoro e politiche di integrazione sociale delle persone immigrate (27.6)	5.124	-	5.124
Servizi istituzionali e generali delle amministrazioni pubbliche (32)	12.791	-	12.791
Indirizzo politico (32.2)	4.096	-	4.096
Servizi e affari generali per le amministrazioni di competenza (32.3)	8.695	-	8.695
MINISTERO DELLA GIUSTIZIA	1.881.093	-	1.881.093
Giustizia (6)	1.852.677	-	1.852.677
Amministrazione penitenziaria (6.1)	317.085	-	317.085
Giustizia civile e penale (6.2)	1.134.652	-	1.134.652
Giustizia minorile e di comunita' (6.3)	106.933	-	106.933
Servizi di gestione amministrativa per l'attivita' giudiziaria (6.6)	201.786	-	201.786
Transizione digitale, analisi statistica e politiche di coesione (6.11)	92.222	-	92.222
Servizi istituzionali e generali delle amministrazioni pubbliche (32)	28.416	-	28.416
Indirizzo politico (32.2)	9.304	-	9.304
Servizi e affari generali per le amministrazioni di competenza (32.3)	19.112	-	19.112
MINISTERO DEGLI AFFARI ESTERI E DELLA COOPERAZIONE INTERNAZIONALE	233.525	-	233.525
L'Italia in Europa e nel mondo (4)	197.179	-	197.179
Protocollo internazionale (4.1)	2.493	-	2.493
Cooperazione allo sviluppo (4.2)	68.697	-	68.697

26/06/2024
TABELLA N. 7.1
ECONOMIE ED ECCEDENZE DI CASSA
(MIGLIAIA DI EURO)

AMMINISTRAZIONE/MISSIONE/PROGRAMMA	ECONOMIE (A)	ECCEDENZE (B)	DIFFERENZE (C=A-B)
Cooperazione economica e relazioni internazionali (4.4)	4.074	-	4.074
Promozione della pace e sicurezza internazionale (4.6)	16.836	-	16.836
Integrazione europea (4.7)	3.493	-	3.493
Italiani nel mondo e politiche migratorie (4.8)	3.799	-	3.799
Presenza dello Stato all'estero tramite le strutture diplomatico-consolari (4.12)	37.312	-	37.312
Rappresentanza all'estero e servizi ai cittadini e alle imprese (4.13)	34.066	-	34.066
Coordinamento dell'Amministrazione in ambito internazionale (4.14)	4.483	-	4.483
Sicurezza delle strutture in Italia e all'estero e controlli ispettivi. (4.17)	3.470	-	3.470
Diplomazia pubblica e culturale (4.18)	18.458	-	18.458
Commercio internazionale ed internazionalizzazione del sistema produttivo (16)	12.850	-	12.850
Sostegno all'internazionalizzazione delle imprese e promozione del made in Italy (16.5)	12.850	-	12.850
Servizi istituzionali e generali delle amministrazioni pubbliche (32)	23.496	-	23.496
Indirizzo politico (32.2)	4.478	-	4.478
Servizi e affari generali per le amministrazioni di competenza (32.3)	19.017	-	19.017
MINISTERO DELL'ISTRUZIONE E DEL MERITO	2.534.069	-	2.534.069
Istruzione scolastica (22)	2.479.206	-	2.479.206
Programmazione e coordinamento dell'istruzione (22.1)	497.927	-	497.927
Sviluppo del sistema istruzione scolastica, diritto allo studio ed edilizia scolastica (22.8)	941.406	-	941.406
Istituzioni scolastiche non statali (22.9)	114.999	-	114.999
Istruzione terziaria non universitaria e formazione professionale (22.15)	486	-	486
Realizzazione degli indirizzi e delle politiche in ambito territoriale in materia di istruzione (22.16)	55.926	-	55.926
Istruzione del primo ciclo (22.17)	206.220	-	206.220
Istruzione del secondo ciclo (22.18)	106.734	-	106.734
Reclutamento e aggiornamento dei dirigenti scolastici e del personale scolastico per l'istruzione (22.19)	555.509	-	555.509
Servizi istituzionali e generali delle amministrazioni pubbliche (32)	54.863	-	54.863
Indirizzo politico (32.2)	12.776	-	12.776
Servizi e affari generali per le amministrazioni di competenza (32.3)	42.088	-	42.088
MINISTERO DELL'INTERNO	6.043.803	-	6.043.803
Amministrazione generale e supporto alla rappresentanza generale di Governo e dello Stato sul territorio (2)	198.324	-	198.324
Attuazione delle funzioni del Ministero dell'Interno sul territorio tramite le strutture centrali e le Prefetture - Uffici Territoriali del Governo (2.2)	198.324	-	198.324
Relazioni finanziarie con le autonomie territoriali (3)	2.814.019	-	2.814.019
Gestione dell'albo dei segretari comunali e provinciali (3.8)	20.109	-	20.109
Interventi e cooperazione istituzionale nei confronti delle autonomie locali (3.9)	101.866	-	101.866

TABELLA N. 7.1 ECONOMIE ED ECCEDENZE DI CASSA

(MIGLIAIA DI EURO)

AMMINISTRAZIONE/MISSIONE/PROGRAMMA	ECONOMIE (A)	ECCEDENZE (B)	DIFFERENZE (C=A-B)
Elaborazione, quantificazione e assegnazione delle risorse finanziarie da attribuire agli enti locali (3.10)	2.692.045	-	2.692.045
Ordine pubblico e sicurezza (7)	1.275.471	-	1.275.471
Contrasto al crimine, tutela dell'ordine e della sicurezza pubblica (7.8)	1.047.668	-	1.047.668
Servizio permanente dell'Arma dei Carabinieri per la tutela dell'ordine e la sicurezza pubblica (7.9)	45.384	-	45.384
Planificazione e coordinamento Forze di polizia (7.10)	182.420	-	182.420
Soccorso civile (8)	569.777	-	569.777
Gestione del sistema nazionale di difesa civile (8.2)	4.512	-	4.512
Prevenzione dal rischio e soccorso pubblico (8.3)	565.265	-	565.265
Immigrazione, accoglienza e garanzia dei diritti (27)	1.126.897	-	1.126.897
Flussi migratori, interventi per lo sviluppo della coesione sociale, garanzia dei diritti, rapporti con le confessioni religiose (27.2)	1.126.897	-	1.126.897
Servizi istituzionali e generali delle amministrazioni pubbliche (32)	59.315	-	59.315
Indirizzo politico (32.2)	11.544	-	11.544
Servizi e affari generali per le amministrazioni di competenza (32.3)	47.770	-	47.770
MINISTERO DELL'AMBIENTE E DELLA SICUREZZA ENERGETICA	2.145.231	-	2.145.231
Energia e diversificazione delle fonti energetiche (10)	1.289.385	-	1.289.385
Promozione dell'efficienza energetica, delle energie rinnovabili e regolamentazione del mercato energetico (10.7)	1.016.578	-	1.016.578
Innovazione, reti energetiche, sicurezza in ambito energetico e di georisorse (10.8)	272.807	-	272.807
Sviluppo sostenibile e tutela del territorio e dell'ambiente (18)	794.107	-	794.107
Vigilanza, prevenzione e repressione in ambito ambientale (18.8)	970	-	970
Tutela e gestione delle risorse idriche e del territorio e prevenzione del rischio idrogeologico (18.12)	330.020	-	330.020
Tutela, conservazione e valorizzazione della fauna e della flora, salvaguardia della biodiversità e dell'ecosistema marino (18.13)	41.197	-	41.197
Promozione dell'economia circolare e gestione dei rifiuti e interventi per lo sviluppo sostenibile (18.15)	90.520	-	90.520
Prevenzione e risanamento del danno ambientale e bonifiche (18.19)	34.236	-	34.236
Attività internazionale e comunitaria per la transizione ecologica (18.20)	6.079	-	6.079
Valutazioni e autorizzazioni ambientali e interventi per la qualità dell'aria e prevenzione e riduzione dell'inquinamento (18.21)	272.881	-	272.881
Coordinamento delle attività connesse al PNRR in materia del territorio e dell'ambiente (18.22)	18.205	-	18.205
Servizi istituzionali e generali delle amministrazioni pubbliche (32)	61.739	-	61.739
Indirizzo politico (32.2)	3.986	-	3.986
Servizi e affari generali per le amministrazioni di competenza (32.3)	57.753	-	57.753
MINISTERO DELLE INFRASTRUTTURE E DEI TRASPORTI	4.460.886	-	4.460.886
Ordine pubblico e sicurezza (7)	120.730	-	120.730

26/06/2024

TABELLA N. 7.1

ECONOMIE ED ECCEDENZE DI CASSA

999/615/7

(MIGLIAIA DI EURO)

AMMINISTRAZIONE/MISSIONE/PROGRAMMA	ECONOMIE (A)	ECCEDENZE (B)	DIFFERENZE (C=A-B)
Sicurezza e controllo nei mari, nei porti e sulle coste (7.7)	120.730	-	120.730
Diritto alla mobilità' e sviluppo dei sistemi di trasporto (13)	2.361.879	-	2.361.879
Sviluppo e sicurezza della mobilità' stradale (13.1)	94.576	-	94.576
Autotrasporto ed intermodalita' (13.2)	141.929	-	141.929
Sviluppo e sicurezza del trasporto aereo (13.4)	48.463	-	48.463
Sistemi ferroviari, sviluppo e sicurezza del trasporto ferroviario (13.5)	14.846	-	14.846
Sviluppo e sicurezza della mobilità' locale (13.6)	1.822.011	-	1.822.011
Sviluppo e sicurezza della navigazione e del trasporto marittimo e per vie d'acqua interne (13.9)	240.054	-	240.054
Infrastrutture pubbliche e logistica (14)	1.477.714	-	1.477.714
Sistemi idrici e idraulici (14.5)	164.735	-	164.735
Sicurezza, vigilanza e regolamentazione in materia di opere pubbliche e delle costruzioni (14.9)	4.091	-	4.091
Edilizia statale ed interventi speciali e per pubbliche calamita' (14.10)	968.850	-	968.850
Pianificazione strategica di settore e sistemi stradali e autostradali (14.11)	340.038	-	340.038
Casa e assetto urbanistico (19)	463.547	-	463.547
Politiche abitative, urbane e territoriali (19.2)	463.547	-	463.547
Servizi istituzionali e generali delle amministrazioni pubbliche (32)	37.016	-	37.016
Indirizzo politico (32.2)	13.588	-	13.588
Servizi e affari generali per le amministrazioni di competenza (32.3)	23.428	-	23.428
MINISTERO DELL'UNIVERSITA' E DELLA RICERCA	1.753.865	-	1.753.865
Ricerca e innovazione (17)	598.249	-	598.249
Ricerca scientifica e tecnologica di base e applicata (17.22)	598.249	-	598.249
Istruzione universitaria e formazione post-universitaria (23)	1.138.947	-	1.138.947
Diritto allo studio e sviluppo della formazione superiore (23.1)	176.331	-	176.331
Istituzioni dell'Alta Formazione Artistica, Musicale e Coreutica (23.2)	69.280	-	69.280
Sistema universitario e formazione post-universitaria (23.3)	843.031	-	843.031
Coordinamento e supporto amministrativo per le politiche della formazione superiore e della ricerca (23.4)	7.358	-	7.358
Formazione superiore e ricerca in ambito internazionale (23.5)	42.947	-	42.947
Servizi istituzionali e generali delle amministrazioni pubbliche (32)	16.669	-	16.669
Indirizzo politico (32.2)	3.192	-	3.192
Servizi e affari generali per le amministrazioni di competenza (32.3)	13.477	-	13.477
MINISTERO DELLA DIFESA	1.954.247	-	1.954.247
Difesa e sicurezza del territorio (5)	1.885.760	-	1.885.760
Approntamento e impiego Carabinieri per la difesa e la sicurezza (5.1)	35.778	-	35.778
Approntamento e impiego delle forze terrestri (5.2)	328.689	-	328.689

TABELLA N. 7.1 ECONOMIE ED ECCEDENZE DI CASSA

(MIGLIAIA DI EURO)

AMMINISTRAZIONE/MISSIONE/PROGRAMMA	ECONOMIE (A)	ECCEDENZE (B)	DIFFERENZE (C=A-B)
Approntamento e impiego delle forze marittime (5.3)	248.915	-	248.915
Approntamento e impiego delle forze aeree (5.4)	183.075	-	183.075
Pianificazione generale delle Forze Armate e approvvigionamenti militari (5.6)	998.833	-	998.833
Approntamento e impiego dei Comandi e degli Enti Interforze dell'Area tecnico/operativa (5.9)	90.470	-	90.470
Sviluppo sostenibile e tutela del territorio e dell'ambiente (18)	37.283	-	37.283
Approntamento e impiego Carabinieri per la tutela forestale, ambientale e agroalimentare (18.17)	37.283	-	37.283
Servizi istituzionali e generali delle amministrazioni pubbliche (32)	31.204	-	31.204
Indirizzo politico (32.2)	7.157	-	7.157
Servizi e affari generali per le amministrazioni di competenza (32.3)	20.967	-	20.967
Interventi non direttamente connessi con l'operativita' dello Strumento Militare (32.6)	3.079	-	3.079
MINISTERO DELL'AGRICOLTURA, DELLA SOVRANITA' ALIMENTARE E DELLE FORESTE	738.728	-	738.728
Agricoltura, politiche agroalimentari e pesca (9)	721.600	-	721.600
Politiche europee ed internazionali e dello sviluppo rurale (9.2)	170.335	-	170.335
Vigilanza, prevenzione e repressione frodi nel settore agricolo, agroalimentare, agroindustriale e forestale (9.5)	24.109	-	24.109
Politiche competitive, della qualita' agroalimentare, della pesca, dell'ippica e mezzi tecnici di produzione (9.6)	527.156	-	527.156
Sviluppo sostenibile e tutela del territorio e dell'ambiente (18)	1.146	-	1.146
Tutela e valorizzazione dei territori rurali, montani e forestali (18.18)	1.146	-	1.146
Servizi istituzionali e generali delle amministrazioni pubbliche (32)	15.982	-	15.982
Indirizzo politico (32.2)	3.456	-	3.456
Servizi e affari generali per le amministrazioni di competenza (32.3)	12.526	-	12.526
MINISTERO DELLA CULTURA	1.169.362	-	1.169.362
Ricerca e innovazione (17)	13.337	-	13.337
Ricerca educazione e formazione in materia di beni e attivita' culturali (17.4)	13.337	-	13.337
Tutela e valorizzazione dei beni e attivita' culturali e paesaggistici (21)	1.129.299	-	1.129.299
Sostegno, valorizzazione e tutela del settore dello spettacolo dal vivo (21.2)	23.310	-	23.310
Vigilanza, prevenzione e repressione in materia di patrimonio culturale (21.5)	2	-	2
Tutela dei beni archeologici (21.6)	28.038	-	28.038
Tutela e valorizzazione dei beni archivistici (21.9)	78.789	-	78.789
Tutela e valorizzazione dei beni librari, promozione e sostegno del libro e dell'editoria (21.10)	30.271	-	30.271
Tutela delle belle arti e tutela e valorizzazione del paesaggio (21.12)	97.388	-	97.388
Valorizzazione del patrimonio culturale e coordinamento del sistema museale (21.13)	189.528	-	189.528
Coordinamento ed indirizzo per la salvaguardia del patrimonio culturale (21.14)	204.786	-	204.786
Tutela del patrimonio culturale (21.15)	428.758	-	428.758

26/06/2024
TABELLA N. 7.1
ECONOMIE ED ECCEDENZE DI CASSA
(MIGLIAIA DI EURO)

AMMINISTRAZIONE/MISSIONE/PROGRAMMA	ECONOMIE (A)	ECCEDENZE (B)	DIFFERENZE (C=A-B)
Tutela e promozione dell'arte e dell'architettura contemporanea e delle periferie urbane (21.16)	8.762	-	8.762
Sostegno, valorizzazione e tutela del settore cinema e audiovisivo (21.18)	11.403	-	11.403
Realizzazione attività di tutela in ambito territoriale (21.19)	9.818	-	9.818
Coordinamento e attuazione interventi per la sicurezza del patrimonio culturale e per le emergenze (21.20)	18.447	-	18.447
Servizi istituzionali e generali delle amministrazioni pubbliche (32)	26.726	-	26.726
Indirizzo politico (32.2)	5.687	-	5.687
Servizi e affari generali per le amministrazioni di competenza (32.3)	21.039	-	21.039
MINISTERO DELLA SALUTE	924.930	-	924.930
Ricerca e innovazione (17)	44.034	-	44.034
Ricerca per il settore della sanità pubblica (17.20)	43.530	-	43.530
Ricerca per il settore zooprofilattico (17.21)	505	-	505
Tutela della salute (20)	848.545	-	848.545
Prevenzione e promozione della salute umana ed assistenza sanitaria al personale navigante e aeronavigante (20.1)	64.707	-	64.707
Sanità pubblica veterinaria (20.2)	12.267	-	12.267
Programmazione del Servizio Sanitario Nazionale per l'erogazione dei Livelli Essenziali di Assistenza (20.3)	636.303	-	636.303
Regolamentazione e vigilanza in materia di prodotti farmaceutici ed altri prodotti sanitari ad uso umano (20.4)	4.511	-	4.511
Vigilanza, prevenzione e repressione nel settore sanitario (20.5)	1.406	-	1.406
Comunicazione e promozione per la tutela della salute umana e della sanità pubblica veterinaria e attività e coordinamento in ambito internazionale (20.6)	7.034	-	7.034
Vigilanza sugli enti e sicurezza delle cure (20.7)	102.581	-	102.581
Sicurezza degli alimenti e nutrizione (20.8)	3.762	-	3.762
Attività consultiva per la tutela della salute (20.9)	1.285	-	1.285
Sistemi informativi per la tutela della salute e il governo del Servizio Sanitario Nazionale (20.10)	7.394	-	7.394
Regolamentazione e vigilanza delle professioni sanitarie (20.11)	3.748	-	3.748
Coordinamento generale in materia di tutela della salute, innovazione e politiche internazionali (20.12)	3.548	-	3.548
Servizi istituzionali e generali delle amministrazioni pubbliche (32)	32.351	-	32.351
Indirizzo politico (32.2)	22.050	-	22.050
Servizi e affari generali per le amministrazioni di competenza (32.3)	10.301	-	10.301
MINISTERO DEL TURISMO	284.048	-	284.048
Turismo (31)	271.360	-	271.360
Coordinamento ed indirizzo delle politiche del turismo (31.2)	181.102	-	181.102
Programmazione delle politiche turistiche nazionali (31.3)	2.073	-	2.073
Promozione dell'offerta turistica italiana (31.4)	88.184	-	88.184

TABELLA N. 7.1

ECONOMIE ED ECCEDENZE DI CASSA

(MIGLIAIA DI EURO)

AMMINISTRAZIONE/MISSIONE/PROGRAMMA	ECONOMIE (A)	ECCEDENZE (B)	DIFFERENZE (C=A-B)
Servizi istituzionali e generali delle amministrazioni pubbliche (32)	12.688	-	12.688
Indirizzo politico (32.2)	6.399	-	6.399
Servizi e affari generali per le amministrazioni di competenza (32.3)	6.289	-	6.289
TOTALE COMPLESSIVO	103.158.063	-	103.158.063

999/616/1

26/06/2024
TABELLA N. 7.2
ECONOMIE ED ECCEDENZE DI CASSA
(MIGLIAIA DI EURO)

MISSIONE/AMMINISTRAZIONE/PROGRAMMA	ECONOMIE (A)	ECCEDENZE (B)	DIFFERENZE (C=A-B)
Organi costituzionali, a rilevanza costituzionale e Presidenza del Consiglio dei ministri (1)	5.249	-	5.249
MINISTERO DELL'ECONOMIA E DELLE FINANZE	5.249	-	5.249
Organi costituzionali (1.1)	69	-	69
Presidenza del Consiglio dei Ministri (1.3)	5.180	-	5.180
Amministrazione generale e supporto alla rappresentanza generale di Governo e dello Stato sul territorio (2)	198.324	-	198.324
MINISTERO DELL'INTERNO	198.324	-	198.324
Attuazione delle funzioni del Ministero dell'Interno sul territorio tramite le strutture centrali e le Prefetture - Uffici Territoriali del Governo (2.2)	198.324	-	198.324
Relazioni finanziarie con le autonomie territoriali (3)	7.276.654	-	7.276.654
MINISTERO DELL'ECONOMIA E DELLE FINANZE	4.462.635	-	4.462.635
Erogazioni a Enti territoriali per interventi di settore (3.1)	123.022	-	123.022
Compartecipazione e regolazioni contabili ed altri trasferimenti alle autonomie speciali (3.5)	336.796	-	336.796
Concorso dello Stato al finanziamento della spesa sanitaria (3.6)	3.399.273	-	3.399.273
Rapporti finanziari con Enti territoriali (3.7)	603.545	-	603.545
MINISTERO DELL'INTERNO	2.814.019	-	2.814.019
Gestione dell'albo dei segretari comunali e provinciali (3.8)	20.109	-	20.109
Interventi e cooperazione istituzionale nei confronti delle autonomie locali (3.9)	101.866	-	101.866
Elaborazione, quantificazione e assegnazione delle risorse finanziarie da attribuire agli enti locali (3.10)	2.692.045	-	2.692.045
L'Italia in Europa e nel mondo (4)	1.105.344	-	1.105.344
MINISTERO DELL'ECONOMIA E DELLE FINANZE	908.165	-	908.165
Partecipazione italiana alle politiche di bilancio in ambito UE (4.10)	837.217	-	837.217
Politica economica e finanziaria in ambito internazionale (4.11)	70.948	-	70.948
MINISTERO DEGLI AFFARI ESTERI E DELLA COOPERAZIONE INTERNAZIONALE	197.179	-	197.179
Protocollo internazionale (4.1)	2.493	-	2.493
Cooperazione allo sviluppo (4.2)	68.697	-	68.697
Cooperazione economica e relazioni internazionali (4.4)	4.074	-	4.074
Promozione della pace e sicurezza internazionale (4.6)	16.836	-	16.836
Integrazione europea (4.7)	3.493	-	3.493
Italiani nel mondo e politiche migratorie (4.8)	3.799	-	3.799
Presenza dello Stato all'estero tramite le strutture diplomatico-consolari (4.12)	37.312	-	37.312
Rappresentanza all'estero e servizi ai cittadini e alle imprese (4.13)	34.066	-	34.066
Coordinamento dell'Amministrazione in ambito internazionale (4.14)	4.483	-	4.483
Sicurezza delle strutture in Italia e all'estero e controlli ispettivi. (4.17)	3.470	-	3.470
Diplomazia pubblica e culturale (4.18)	18.458	-	18.458
Difesa e sicurezza del territorio (5)	1.885.760	-	1.885.760

TABELLA N. 7.2 ECONOMIE ED ECCEDENZE DI CASSA

(MIGLIAIA DI EURO)

MISSIONE/AMMINISTRAZIONE/PROGRAMMA	ECONOMIE (A)	ECCEDENZE (B)	DIFFERENZE (C=A-B)
MINISTERO DELL'ECONOMIA E DELLE FINANZE	-	-	-
Missioni internazionali (5.8)	-	-	-
MINISTERO DELLA DIFESA	1.885.760	-	1.885.760
Approntamento e impiego Carabinieri per la difesa e la sicurezza (5.1)	35.778	-	35.778
Approntamento e impiego delle forze terrestri (5.2)	328.689	-	328.689
Approntamento e impiego delle forze marittime (5.3)	248.915	-	248.915
Approntamento e impiego delle forze aeree (5.4)	183.075	-	183.075
Pianificazione generale delle Forze Armate e approvvigionamenti militari (5.6)	998.833	-	998.833
Approntamento e impiego dei Comandi e degli Enti interforze dell'Area tecnico/operativa (5.9)	90.470	-	90.470
Giustizia (6)	1.918.338	-	1.918.338
MINISTERO DELL'ECONOMIA E DELLE FINANZE	65.661	-	65.661
Giustizia tributaria (6.5)	60.291	-	60.291
Giustizia amministrativa (6.7)	5.370	-	5.370
Autogoverno della magistratura (6.8)	-	-	-
MINISTERO DELLA GIUSTIZIA	-	-	-
Amministrazione penitenziaria (6.1)	1.852.677	-	1.852.677
Giustizia civile e penale (6.2)	317.085	-	317.085
Giustizia minorile e di comunità (6.3)	1.134.652	-	1.134.652
Servizi di gestione amministrativa per l'attività giudiziaria (6.6)	106.933	-	106.933
Transizione digitale, analisi statistica e politiche di coesione (6.11)	201.786	-	201.786
Ordine pubblico e sicurezza (7)	1.540.065	-	1.540.065
MINISTERO DELL'ECONOMIA E DELLE FINANZE	143.863	-	143.863
Sicurezza democratica (7.4)	9.704	-	9.704
Concorso della Guardia di Finanza alla sicurezza interna e esterna del Paese (7.5)	134.159	-	134.159
MINISTERO DELL'INTERNO	1.275.471	-	1.275.471
Contrasto al crimine, tutela dell'ordine e della sicurezza pubblica (7.8)	1.047.668	-	1.047.668
Servizio permanente dell'Arma dei Carabinieri per la tutela dell'ordine e la sicurezza pubblica (7.9)	45.384	-	45.384
Pianificazione e coordinamento Forze di polizia (7.10)	182.420	-	182.420
MINISTERO DELLE INFRASTRUTTURE E DEI TRASPORTI	120.730	-	120.730
Sicurezza e controllo nei mari, nei porti e sulle coste (7.7)	120.730	-	120.730
Soccorso civile (8)	1.127.553	-	1.127.553
MINISTERO DELL'ECONOMIA E DELLE FINANZE	557.776	-	557.776
Interventi per pubbliche calamità (8.4)	502.091	-	502.091
Protezione civile (8.5)	55.685	-	55.685
MINISTERO DELL'INTERNO	569.777	-	569.777

999/616/3

26/06/2024

TABELLA N. 7.2

ECONOMIE ED ECCEDENZE DI CASSA

(MIGLIAIA DI EURO)

MISSIONE/AMMINISTRAZIONE/PROGRAMMA	ECONOMIE (A)	ECCEDENZE (B)	DIFFERENZE (C=A-B)
Gestione del sistema nazionale di difesa civile (8.2)	4.512	-	4.512
Prevenzione dal rischio e soccorso pubblico (8.3)	565.265	-	565.265
Agricoltura, Politiche agroalimentari e pesca (9)	721.600	-	721.600
MINISTERO DELL'AGRICOLTURA, DELLA SOVRANITA' ALIMENTARE E DELLE FORESTE	721.600	-	721.600
Politiche europee ed internazionali e dello sviluppo rurale (9.2)	170.335	-	170.335
Vigilanza, prevenzione e repressione frodi nel settore agricolo, agroalimentare, agroindustriale e forestale (9.5)	24.109	-	24.109
Politiche competitive, della qualita' agroalimentare, della pesca, dell'ippica e mezzi tecnici di produzione (9.6)	527.156	-	527.156
Energia e diversificazione delle fonti energetiche (10)	1.289.385	-	1.289.385
MINISTERO DELL'AMBIENTE E DELLA SICUREZZA ENERGETICA	1.289.385	-	1.289.385
Promozione dell'efficienza energetica, delle energie rinnovabili e regolamentazione del mercato energetico (10.7)	1.016.578	-	1.016.578
Innovazione, reti energetiche, sicurezza in ambito energetico e di georisorse (10.8)	272.807	-	272.807
Competitivita' e sviluppo delle imprese (11)	2.367.443	-	2.367.443
MINISTERO DELL'ECONOMIA E DELLE FINANZE	1.317.259	-	1.317.259
Incentivi alle imprese per interventi di sostegno (11.8)	1.124.051	-	1.124.051
Interventi di sostegno tramite il sistema della fiscalita' (11.9)	193.208	-	193.208
MINISTERO DELLE IMPRESE E DEL MADE IN ITALY	1.050.184	-	1.050.184
Promozione e attuazione di politiche di sviluppo, competitivita' e innovazione, di responsabilita' sociale d'impresa e movimento cooperativo (11.5)	310.143	-	310.143
Vigilanza sul sistema cooperativo e sulle società (11.6)	17.877	-	17.877
Incentivazione del sistema produttivo (11.7)	213.051	-	213.051
Lotta alla contraffazione e tutela della proprieta' industriale (11.10)	52.940	-	52.940
Coordinamento dell'azione amministrativa e dei programmi per la competitivita' e lo sviluppo delle imprese e la comunicazione (11.11)	3.978	-	3.978
Riconversione industriale e grandi filiere produttive (11.12)	452.195	-	452.195
Regolazione dei mercati (12)	35.020	-	35.020
MINISTERO DELLE IMPRESE E DEL MADE IN ITALY	35.020	-	35.020
Vigilanza sui mercati e sui prodotti, promozione della concorrenza e tutela dei consumatori (12.4)	35.020	-	35.020
Diritto alla mobilita' e sviluppo dei sistemi di trasporto (13)	2.535.714	-	2.535.714
MINISTERO DELL'ECONOMIA E DELLE FINANZE	173.835	-	173.835
Sostegno allo sviluppo del trasporto (13.8)	173.835	-	173.835
MINISTERO DELLE INFRASTRUTTURE E DEI TRASPORTI	2.361.879	-	2.361.879
Sviluppo e sicurezza della mobilita' stradale (13.1)	94.576	-	94.576
Autotrasporto ed intermodalita' (13.2)	141.929	-	141.929
Sviluppo e sicurezza del trasporto aereo (13.4)	48.463	-	48.463
Sistemi ferroviari, sviluppo e sicurezza del trasporto ferroviario (13.5)	14.846	-	14.846

TABELLA N. 7.2 ECONOMIE ED ECCEDENZE DI CASSA

(MIGLIAIA DI EURO)

MISSIONE/AMMINISTRAZIONE/PROGRAMMA	ECONOMIE (A)	ECCEDENZE (B)	DIFFERENZE (C=A-B)
Sviluppo e sicurezza della mobilita' locale (13.6)	1.822.011	-	1.822.011
Sviluppo e sicurezza della navigazione e del trasporto marittimo e per vie d'acqua interne (13.9)	240.054	-	240.054
Infrastrutture pubbliche e logistica (14)	1.916.747	-	1.916.747
MINISTERO DELL'ECONOMIA E DELLE FINANZE	439.033	-	439.033
Opere pubbliche e infrastrutture (14.8)	439.033	-	439.033
MINISTERO DELLE INFRASTRUTTURE E DEI TRASPORTI	1.477.714	-	1.477.714
Sistemi idrici e idraulici (14.5)	164.735	-	164.735
Sicurezza, vigilanza e regolamentazione in materia di opere pubbliche e delle costruzioni (14.9)	4.091	-	4.091
Edilizia statale ed interventi speciali e per pubbliche calamita' (14.10)	968.850	-	968.850
Pianificazione strategica di settore e sistemi stradali e autostradali (14.11)	340.038	-	340.038
Comunicazioni (15)	279.070	-	279.070
MINISTERO DELL'ECONOMIA E DELLE FINANZE	6.994	-	6.994
Servizi postali (15.3)	-	-	-
Sostegno al pluralismo dell'informazione (15.4)	6.994	-	6.994
MINISTERO DELLE IMPRESE E DEL MADE IN ITALY	272.076	-	272.076
Pianificazione, regolamentazione tecnica e valorizzazione dello spettro radio (15.5)	9.017	-	9.017
Servizi di Comunicazione Elettronica, di Radiodiffusione e Postali (15.8)	247.922	-	247.922
Attivita' territoriali in materia di comunicazioni e di vigilanza sui mercati e sui prodotti (15.9)	15.138	-	15.138
Commercio internazionale ed internazionalizzazione del sistema produttivo (16)	12.850	-	12.850
MINISTERO DEGLI AFFARI ESTERI E DELLA COOPERAZIONE INTERNAZIONALE	12.850	-	12.850
Sostegno all'internazionalizzazione delle imprese e promozione del made in Italy (16.5)	12.850	-	12.850
Ricerca e innovazione (17)	661.388	-	661.388
MINISTERO DELL'ECONOMIA E DELLE FINANZE	2.000	-	2.000
Ricerca di base e applicata (17.15)	2.000	-	2.000
MINISTERO DELLE IMPRESE E DEL MADE IN ITALY	3.768	-	3.768
Ricerca, innovazione, tecnologie e servizi per lo sviluppo delle comunicazioni e della societa' dell'informazione (17.18)	3.768	-	3.768
MINISTERO DELL'UNIVERSITA' E DELLA RICERCA	598.249	-	598.249
Ricerca scientifica e tecnologica di base e applicata (17.22)	598.249	-	598.249
MINISTERO DELLA CULTURA	13.337	-	13.337
Ricerca educazione e formazione in materia di beni e attivita' culturali (17.4)	13.337	-	13.337
MINISTERO DELLA SALUTE	44.034	-	44.034
Ricerca per il settore della sanita' pubblica (17.20)	43.530	-	43.530
Ricerca per il settore zooprofilattico (17.21)	505	-	505
Sviluppo sostenibile e tutela del territorio e dell'ambiente (18)	1.690.590	-	1.690.590
MINISTERO DELL'ECONOMIA E DELLE FINANZE	858.054	-	858.054

TABELLA N. 7.2 ECONOMIE ED ECCEDENZE DI CASSA

(MIGLIAIA DI EURO)

MISSIONE/AMMINISTRAZIONE/PROGRAMMA	ECONOMIE (A)	ECCEDENZE (B)	DIFFERENZE (C=A-B)
Sostegno allo sviluppo sostenibile (18.14)	858.054	-	858.054
MINISTERO DELL'AMBIENTE E DELLA SICUREZZA ENERGETICA	794.107	-	794.107
Vigilanza, prevenzione e repressione in ambito ambientale (18.8)	970	-	970
Tutela e gestione delle risorse idriche e del territorio e prevenzione del rischio idrogeologico (18.12)	330.020	-	330.020
Tutela, conservazione e valorizzazione della fauna e della flora, salvaguardia della biodiversità e dell'ecosistema marino (18.13)	41.197	-	41.197
Promozione dell'economia circolare e gestione dei rifiuti e interventi per lo sviluppo sostenibile (18.15)	90.520	-	90.520
Prevenzione e risanamento del danno ambientale e bonifiche (18.19)	34.236	-	34.236
Attività internazionale e comunitaria per la transizione ecologica (18.20)	6.079	-	6.079
Valutazioni e autorizzazioni ambientali e interventi per la qualità dell'aria e prevenzione e riduzione dell'inquinamento (18.21)	272.881	-	272.881
Coordinamento delle attività connesse al PNRR in materia del territorio e dell'ambiente (18.22)	18.205	-	18.205
MINISTERO DELLA DIFESA	37.283	-	37.283
Approntamento e impiego Carabinieri per la tutela forestale, ambientale e agroalimentare (18.17)	37.283	-	37.283
MINISTERO DELL'AGRICOLTURA, DELLA SOVRANITA' ALIMENTARE E DELLE FORESTE	1.146	-	1.146
Tutela e valorizzazione dei territori rurali, montani e forestali (18.18)	1.146	-	1.146
Casa e assetto urbanistico (19)	483.547	-	483.547
MINISTERO DELL'ECONOMIA E DELLE FINANZE	20.000	-	20.000
Politiche abitative e riqualificazione periferie (19.1)	20.000	-	20.000
MINISTERO DELLE INFRASTRUTTURE E DEI TRASPORTI	463.547	-	463.547
Politiche abitative, urbane e territoriali (19.2)	463.547	-	463.547
Tutela della salute (20)	848.545	-	848.545
MINISTERO DELLA SALUTE	848.545	-	848.545
Prevenzione e promozione della salute umana ed assistenza sanitaria al personale navigante e aeronavigante (20.1)	64.707	-	64.707
Sanità pubblica veterinaria (20.2)	12.267	-	12.267
Programmazione del Servizio Sanitario Nazionale per l'erogazione dei Livelli Essenziali di Assistenza (20.3)	636.303	-	636.303
Regolamentazione e vigilanza in materia di prodotti farmaceutici ed altri prodotti sanitari ad uso umano (20.4)	4.511	-	4.511
Vigilanza, prevenzione e repressione nel settore sanitario (20.5)	1.406	-	1.406
Comunicazione e promozione per la tutela della salute umana e della sanità pubblica veterinaria e attività e coordinamento in ambito internazionale (20.6)	7.034	-	7.034
Vigilanza sugli enti e sicurezza delle cure (20.7)	102.581	-	102.581
Sicurezza degli alimenti e nutrizione (20.8)	3.762	-	3.762
Attività consultiva per la tutela della salute (20.9)	1.285	-	1.285
Sistemi informativi per la tutela della salute e il governo del Servizio Sanitario Nazionale (20.10)	7.394	-	7.394
Regolamentazione e vigilanza delle professioni sanitarie (20.11)	3.748	-	3.748

TABELLA N. 7.2 ECONOMIE ED ECCEDENZE DI CASSA

(MIGLIAIA DI EURO)

MISSIONE/AMMINISTRAZIONE/PROGRAMMA	ECONOMIE (A)	ECCEDENZE (B)	DIFFERENZE (C=A-B)
Coordinamento generale in materia di tutela della salute, innovazione e politiche internazionali (20.12)	3.548	-	3.548
Tutela e valorizzazione dei beni e attività culturali e paesaggistici (21)	1.129.299	-	1.129.299
MINISTERO DELLA CULTURA	1.129.299	-	1.129.299
Sostegno, valorizzazione e tutela del settore dello spettacolo dal vivo (21.2)	23.310	-	23.310
Vigilanza, prevenzione e repressione in materia di patrimonio culturale (21.5)	2	-	2
Tutela dei beni archeologici (21.6)	28.038	-	28.038
Tutela e valorizzazione dei beni archivistici (21.9)	78.789	-	78.789
Tutela e valorizzazione dei beni librari, promozione e sostegno del libro e dell'editoria (21.10)	30.271	-	30.271
Tutela delle belle arti e tutela e valorizzazione del paesaggio (21.12)	97.388	-	97.388
Valorizzazione del patrimonio culturale e coordinamento del sistema museale (21.13)	189.528	-	189.528
Coordinamento ed indirizzo per la salvaguardia del patrimonio culturale (21.14)	204.786	-	204.786
Tutela del patrimonio culturale (21.15)	428.758	-	428.758
Tutela e promozione dell'arte e dell'architettura contemporanea e delle periferie urbane (21.16)	8.762	-	8.762
Sostegno, valorizzazione e tutela del settore cinema e audiovisivo (21.18)	11.403	-	11.403
Realizzazione attività di tutela in ambito territoriale (21.19)	9.818	-	9.818
Coordinamento e attuazione interventi per la sicurezza del patrimonio culturale e per le emergenze (21.20)	18.447	-	18.447
Istruzione scolastica (22)	2.479.206	-	2.479.206
MINISTERO DELL'ISTRUZIONE E DEL MERITO	2.479.206	-	2.479.206
Programmazione e coordinamento dell'istruzione (22.1)	497.927	-	497.927
Sviluppo del sistema istruzione scolastica, diritto allo studio ed edilizia scolastica (22.8)	941.406	-	941.406
Istituzioni scolastiche non statali (22.9)	114.999	-	114.999
Istruzione terziaria non universitaria e formazione professionale (22.15)	486	-	486
Realizzazione degli indirizzi e delle politiche in ambito territoriale in materia di istruzione (22.16)	55.926	-	55.926
Istruzione del primo ciclo (22.17)	206.220	-	206.220
Istruzione del secondo ciclo (22.18)	106.734	-	106.734
Reclutamento e aggiornamento dei dirigenti scolastici e del personale scolastico per l'istruzione (22.19)	555.509	-	555.509
Istruzione universitaria e formazione post-universitaria (23)	1.138.947	-	1.138.947
MINISTERO DELL'UNIVERSITA' E DELLA RICERCA	1.138.947	-	1.138.947
Diritto allo studio e sviluppo della formazione superiore (23.1)	176.331	-	176.331
Istituzioni dell'Alta Formazione Artistica, Musicale e Coreutica (23.2)	69.280	-	69.280
Sistema universitario e formazione post-universitaria (23.3)	843.031	-	843.031
Coordinamento e supporto amministrativo per le politiche della formazione superiore e della ricerca (23.4)	7.358	-	7.358
Formazione superiore e ricerca in ambito internazionale (23.5)	42.947	-	42.947

26/06/2024
TABELLA N. 7.2
ECONOMIE ED ECCEDENZE DI CASSA
(MIGLIAIA DI EURO)

MISSIONE/AMMINISTRAZIONE/PROGRAMMA	ECONOMIE (A)	ECCEDENZE (B)	DIFFERENZE (C=A-B)
Dritti sociali, politiche sociali e famiglia (24)	2.392.850	-	2.392.850
MINISTERO DELL'ECONOMIA E DELLE FINANZE	355.826	-	355.826
Famiglia, pari opportunità e situazioni di disagio (24.5)	6.516	-	6.516
Garanzia dei diritti dei cittadini (24.6)	20.775	-	20.775
Sostegno in favore di pensionati di guerra ed assimilati, perseguitati politici e razziali (24.11)	328.536	-	328.536
Sostegno al reddito tramite la carta acquisti (24.13)	-	-	-
Tutela della privacy (24.14)	-	-	-
MINISTERO DEL LAVORO E DELLE POLITICHE SOCIALI	2.037.024	-	2.037.024
Terzo settore (associazionismo, volontariato, Onlus e formazioni sociali) e responsabilità sociale delle imprese e delle organizzazioni (24.2)	103.802	-	103.802
Trasferimenti assistenziali a enti previdenziali, finanziamento nazionale spesa sociale, programmazione, monitoraggio e valutazione politiche sociali e di inclusione attiva (24.12)	1.933.222	-	1.933.222
Politiche previdenziali (25)	9.148.203	-	9.148.203
MINISTERO DELL'ECONOMIA E DELLE FINANZE	68.141	-	68.141
Previdenza obbligatoria e complementare, sicurezza sociale - trasferimenti agli enti ed organismi interessati (25.2)	68.141	-	68.141
MINISTERO DEL LAVORO E DELLE POLITICHE SOCIALI	9.080.062	-	9.080.062
Previdenza obbligatoria e complementare, assicurazioni sociali (25.3)	9.080.062	-	9.080.062
Politiche per il lavoro (26)	4.828.809	-	4.828.809
MINISTERO DEL LAVORO E DELLE POLITICHE SOCIALI	4.828.809	-	4.828.809
Politiche passive del lavoro e incentivi all'occupazione (26.6)	4.042.246	-	4.042.246
Coordinamento e integrazione delle politiche del lavoro e delle politiche sociali, innovazione e coordinamento amministrativo (26.7)	2.553	-	2.553
Politiche di regolamentazione in materia di rapporti di lavoro (26.8)	76.718	-	76.718
Contrasto al lavoro nero e irregolare, prevenzione e osservanza delle norme di legislazione sociale e del lavoro (26.9)	97.239	-	97.239
Politiche attive del lavoro, rete dei servizi per il lavoro e la formazione (26.10)	484.077	-	484.077
Previdenza in materia di salute e sicurezza nei luoghi di lavoro (26.11)	93.978	-	93.978
Sistemi informativi per il monitoraggio e lo sviluppo delle politiche sociali e del lavoro, logistica e servizi di comunicazione istituzionale (26.12)	31.998	-	31.998
Immigrazione, accoglienza e garanzia dei diritti (27)	1.132.120	-	1.132.120
MINISTERO DELL'ECONOMIA E DELLE FINANZE	100	-	100
Rapporti con le confessioni religiose (27.7)	100	-	100
MINISTERO DEL LAVORO E DELLE POLITICHE SOCIALI	5.124	-	5.124
Flussi migratori per motivi di lavoro e politiche di integrazione sociale delle persone immigrate (27.6)	5.124	-	5.124
MINISTERO DELL'INTERNO	1.126.897	-	1.126.897
Flussi migratori, interventi per lo sviluppo della coesione sociale, garanzia dei diritti, rapporti con le confessioni religiose (27.2)	1.126.897	-	1.126.897
Sviluppo e riequilibrio territoriale (28)	197	-	197

TABELLA N. 7.2 ECONOMIE ED ECCEDENZE DI CASSA

(MIGLIAIA DI EURO)

MISSIONE/AMMINISTRAZIONE/PROGRAMMA	ECONOMIE (A)	ECCEDENZE (B)	DIFFERENZE (C=A-B)
MINISTERO DELL'ECONOMIA E DELLE FINANZE	197	-	197
Sostegno alle politiche nazionali e comunitarie rivolte a promuovere la crescita ed il superamento degli squilibri socio-economici territoriali (28.4)	197	-	197
Politiche economico-finanziarie e di bilancio e tutela della finanza pubblica (29)	2.932.649	-	2.932.649
MINISTERO DELL'ECONOMIA E DELLE FINANZE	2.932.649	-	2.932.649
Regolazione e coordinamento del sistema della fiscalità' (29.1)	102.338	-	102.338
Prevenzione e repressione delle violazioni di natura economico-finanziaria (29.3)	252.072	-	252.072
Regolamentazione e vigilanza sul settore finanziario (29.4)	380.204	-	380.204
Regolazioni contabili, restituzioni e rimborsi d'imposte (29.5)	768.487	-	768.487
Analisi e programmazione economico-finanziaria e gestione del debito e degli interventi finanziari (29.6)	115.786	-	115.786
Analisi, monitoraggio e controllo della finanza pubblica e politiche di bilancio (29.7)	433.299	-	433.299
Supporto all'azione di controllo, vigilanza e amministrazione generale della Ragioneria generale dello Stato sul territorio (29.8)	54.619	-	54.619
Servizi finanziari e monetazione (29.9)	12.971	-	12.971
Accertamento e riscossione delle entrate e gestione dei beni immobiliari dello Stato (29.10)	466.839	-	466.839
Giurisdizione e controllo dei conti pubblici (29.11)	132	-	132
Oneri finanziari relativi alla gestione della tesoreria (29.12)	345.902	-	345.902
Giovani e sport (30)	3.660	-	3.660
MINISTERO DELL'ECONOMIA E DELLE FINANZE	3.660	-	3.660
Attività ricreative e sport (30.1)	3.470	-	3.470
Incentivazione e sostegno alla gioventù' (30.2)	190	-	190
Turismo (31)	271.360	-	271.360
MINISTERO DEL TURISMO	271.360	-	271.360
Coordinamento ed indirizzo delle politiche del turismo (31.2)	181.102	-	181.102
Programmazione delle politiche turistiche nazionali (31.3)	2.073	-	2.073
Promozione dell'offerta turistica italiana (31.4)	88.184	-	88.184
Servizi istituzionali e generali delle amministrazioni pubbliche (32)	742.644	-	742.644
MINISTERO DELL'ECONOMIA E DELLE FINANZE	262.805	-	262.805
Indirizzo politico (32.2)	8.824	-	8.824
Servizi e affari generali per le amministrazioni di competenza (32.3)	48.154	-	48.154
Servizi generali delle strutture pubbliche preposte ad attività' formative e ad altre attività' trasversali per le pubbliche amministrazioni (32.4)	130.382	-	130.382
Rappresentanza, difesa in giudizio e consulenza legale in favore delle Amministrazioni dello Stato e degli enti autorizzati (32.5)	54.640	-	54.640
Servizi per le pubbliche amministrazioni nell'area degli acquisti e del trattamento economico del personale (32.7)	20.806	-	20.806
MINISTERO DELLE IMPRESE E DEL MADE IN ITALY	66.583	-	66.583
Indirizzo politico (32.2)	12.484	-	12.484

26/06/2024

TABELLA N. 7.2

ECONOMIE ED ECCEDENZE DI CASSA

999/616/9

(MIGLIAIA DI EURO)

MISSIONE/AMMINISTRAZIONE/PROGRAMMA	ECONOMIE (A)	ECCEDENZE (B)	DIFFERENZE (C=A-B)
Servizi e affari generali per le amministrazioni di competenza (32.3)	54.099	-	54.099
MINISTERO DEL LAVORO E DELLE POLITICHE SOCIALI	12.791	-	12.791
Indirizzo politico (32.2)	4.096	-	4.096
Servizi e affari generali per le amministrazioni di competenza (32.3)	8.695	-	8.695
MINISTERO DELLA GIUSTIZIA	28.416	-	28.416
Indirizzo politico (32.2)	9.304	-	9.304
Servizi e affari generali per le amministrazioni di competenza (32.3)	19.112	-	19.112
MINISTERO DEGLI AFFARI ESTERI E DELLA COOPERAZIONE INTERNAZIONALE	23.496	-	23.496
Indirizzo politico (32.2)	4.478	-	4.478
Servizi e affari generali per le amministrazioni di competenza (32.3)	19.017	-	19.017
MINISTERO DELL'ISTRUZIONE E DEL MERITO	54.863	-	54.863
Indirizzo politico (32.2)	12.776	-	12.776
Servizi e affari generali per le amministrazioni di competenza (32.3)	42.088	-	42.088
MINISTERO DELL'INTERNO	59.315	-	59.315
Indirizzo politico (32.2)	11.544	-	11.544
Servizi e affari generali per le amministrazioni di competenza (32.3)	47.770	-	47.770
MINISTERO DELL'AMBIENTE E DELLA SICUREZZA ENERGETICA	61.739	-	61.739
Indirizzo politico (32.2)	3.986	-	3.986
Servizi e affari generali per le amministrazioni di competenza (32.3)	57.753	-	57.753
MINISTERO DELLE INFRASTRUTTURE E DEI TRASPORTI	37.016	-	37.016
Indirizzo politico (32.2)	13.588	-	13.588
Servizi e affari generali per le amministrazioni di competenza (32.3)	23.428	-	23.428
MINISTERO DELL'UNIVERSITA' E DELLA RICERCA	16.669	-	16.669
Indirizzo politico (32.2)	3.192	-	3.192
Servizi e affari generali per le amministrazioni di competenza (32.3)	13.477	-	13.477
MINISTERO DELLA DIFESA	31.204	-	31.204
Indirizzo politico (32.2)	7.157	-	7.157
Servizi e affari generali per le amministrazioni di competenza (32.3)	20.967	-	20.967
Interventi non direttamente connessi con l'operativita' dello Strumento Militare (32.6)	3.079	-	3.079
MINISTERO DELL'AGRICOLTURA, DELLA SOVRANITA' ALIMENTARE E DELLE FORESTE	15.982	-	15.982
Indirizzo politico (32.2)	3.456	-	3.456
Servizi e affari generali per le amministrazioni di competenza (32.3)	12.526	-	12.526
MINISTERO DELLA CULTURA	26.726	-	26.726
Indirizzo politico (32.2)	5.687	-	5.687
Servizi e affari generali per le amministrazioni di competenza (32.3)	21.039	-	21.039

TABELLA N. 7.2 ECONOMIE ED ECCEденZE DI CASSA

(MIGLIAIA DI EURO)

MISSIONE/AMMINISTRAZIONE/PROGRAMMA	ECONOMIE (A)	ECCEденZE (B)	DIFFERENZE (C=A-B)
MINISTERO DELLA SALUTE	32.351	-	32.351
Indirizzo politico (32.2)	22.050	-	22.050
Servizi e affari generali per le amministrazioni di competenza (32.3)	10.301	-	10.301
MINISTERO DEL TURISMO	12.688	-	12.688
Indirizzo politico (32.2)	6.399	-	6.399
Servizi e affari generali per le amministrazioni di competenza (32.3)	6.289	-	6.289
Fondi da ripartire (33)	7.563.026	-	7.563.026
MINISTERO DELL'ECONOMIA E DELLE FINANZE	7.563.026	-	7.563.026
Fondi da assegnare (33.1)	5.947.764	-	5.947.764
Fondi di riserva e speciali (33.2)	1.615.262	-	1.615.262
Debito pubblico (34)	41.495.905	-	41.495.905
MINISTERO DELL'ECONOMIA E DELLE FINANZE	41.495.905	-	41.495.905
Oneri per il servizio del debito statale (34.1)	9.462.397	-	9.462.397
Rimborsi del debito statale (34.2)	32.033.508	-	32.033.508
TOTALE COMPLESSIVO	103.158.063	-	103.158.063

26/06/2024

TABELLA N. 8		ANALISI DELLE ENTRATE: SOMME ESIGIBILI, PREVISIONI E INCASSI									
		MIGLIAIA DI EURO									
ENTRATE	MASSA ACQUISIBILE (A)	PREVISIONI INIZIALI DI CASSA (B)	VARIAZIONI (C)	PREVISIONI DEFINITIVE DI CASSA (D)	INCASSI			RAPPORTI			
					COMPETENZA (E)	RESIDUI (F)	TOTALI (G)	(G/A)	(G/D)		
TIPOLO I - ENTRATE TRIBUTARIE	703.475.077	569.002.614	-2.195.162	566.807.453	548.104.244	38.501.029	586.605.273	83,4	103,5		
Imposte sul patrimonio e sul reddito	363.840.663	302.561.760	790.873	303.352.633	305.717.306	20.315.960	326.033.267	89,6	107,5		
Altri proventi da tasse e imposte sul patrimonio e sul reddito	270.830.179	241.400.857	4.382.390	245.783.247	243.185.108	16.758.258	259.943.366	96,0	105,8		
Altri proventi da tasse e imposte sul patrimonio e sul reddito riscossi a mezzo ruoli	40.379.918	34.927.819	-740.159	34.187.660	37.338.273	139.424	37.477.697	92,8	109,6		
Imposta sul reddito delle persone fisiche riscossa da attività di accertamento e controllo	13.633.053	4.718.435	158.738	4.877.173	8.706.148	652.855	9.359.004	68,6	191,9		
Imposta sul reddito delle persone fisiche riscossa a mezzo ruoli	17.742.578	732.522	234.184	966.706	223.434	1.743.604	1.967.039	11,1	203,5		
Altre imposte sostitutive delle imposte sui redditi	19.503.461	20.756.188	-3.274.612	17.481.576	16.121.595	949.464	17.071.059	87,5	97,7		
Altre imposte sostitutive delle imposte sui redditi riscosse a mezzo ruoli	1.751.475	25.939	30.332	56.271	142.747	72.355	215.102	12,3	382,3		
Tasse ed imposte sugli affari	277.301.363	213.497.672	-2.979.056	210.518.616	192.618.585	16.701.102	209.319.687	75,5	99,4		
Imposta sul valore aggiunto relativa agli scambi interni riscossa in via ordinaria	193.129.313	174.499.202	-176.100	174.323.102	162.392.093	11.029.293	173.421.386	89,8	99,5		
Imposta sul valore aggiunto relativa alle importazioni riscossa in via ordinaria	26.798.069	24.473.574	-3.293.083	21.180.491	16.074.014	2.512.319	18.586.333	69,4	87,8		
Imposta sul valore aggiunto riscossa da attività di accertamento e controllo	8.617.028	7.676.660	110.705	7.787.365	8.436.741	170.199	8.606.939	99,9	110,5		
Imposta sul valore aggiunto relativa agli scambi interni riscossa a mezzo ruoli	37.526.947	1.217.631	348.320	1.565.951	290.084	2.552.640	2.842.724	7,6	181,5		
Altri proventi da tasse e imposte sugli affari	7.507.940	5.604.167	27.589	5.631.756	5.366.070	295.101	5.661.171	75,4	100,5		
Altri proventi da tasse e imposte sugli affari riscossi a mezzo ruoli	3.722.066	26.438	3.513	29.951	59.584	141.549	201.133	5,4	671,5		
Imposte sulla produzione e sui consumi	42.628.526	35.098.256	-37.605	35.060.651	32.307.769	944.449	33.252.218	78,0	94,8		
Accisa sui prodotti energetici	29.476.228	28.314.201	68.817	28.383.018	27.242.426	476.917	27.719.343	94,0	97,7		
Accisa sui prodotti energetici riscossa a mezzo ruoli	5.637.590	38.728	-23.667	15.061	5.710	12.116	17.826	0,3	118,4		
Accisa sull'energia elettrica	3.179.125	2.810.000	8.000	2.818.000	2.336.921	360.429	2.697.350	84,8	95,7		

TABELLA N. 8 ANALISI DELLE ENTRATE: SOMME ESIGIBILI, PREVISIONI E INCASSI

ENTRATE	MIGLIAIA DI EURO										RAPPORTI	
	MASSA ACQUISIBILE (A)	PREVISIONI INIZIALI DI CASSA (B)	VARIAZIONI (C)	PREVISIONI DEFINITIVE DI CASSA (D)	COMPETENZA (E)	RESIDUI (F)	TOTALI (G)	(G/A)	(G/D)			
Accisa sull'energia elettrica riscossa a mezzo ruoli	150.358	5.642	-3.448	2.194	225	8.092	8.317	5,5	379,1			
Accisa sul gas naturale	3.929.967	3.921.192	-82.117	3.839.075	2.721.872	79.182	2.801.055	71,3	73,0			
Accisa sul gas naturale riscossa a mezzo ruoli	255.258	8.493	-5.190	3.303	614	7.713	8.327	3,3	252,1			
Entrate tributarie da gestione monopoli	12.749.347	11.080.898	91.144	11.172.042	10.585.392	528.182	11.113.574	87,2	99,5			
Accise sul consumo dei tabacchi e dei prodotti succedanei dei prodotti da fumo	12.207.834	11.037.001	105.692	11.142.693	10.543.031	527.386	11.070.417	90,7	99,4			
Accise sul consumo dei tabacchi e dei prodotti succedanei dei prodotti da fumo riscosse a mezzo ruoli	503.858	764	-467	297	22	678	700	0,1	235,8			
Altri proventi da tasse e imposte derivanti dalla gestione dei monopoli	37.235	43.133	-14.081	29.052	42.339	118	42.456	114,0	146,1			
Altri proventi da tasse e imposte derivanti dalla gestione dei monopoli riscossi a mezzo ruoli	421	-	-	-	-	-	-	-	-			
Tasse e imposte su attivita' di gioco	6.955.178	6.764.028	-60.518	6.703.510	6.875.193	11.335	6.886.528	99,0	102,7			
Prelievo erariale su apparecchi e congegni da gioco	5.670.000	5.763.000	-93.000	5.670.000	5.663.649	-	5.663.649	99,9	99,9			
Prelievo erariale su apparecchi e congegni da gioco riscosso a mezzo ruoli	67.573	3.515	-2.148	1.367	446	533	979	1,4	71,6			
Altri proventi da tasse e imposte sul gioco	1.217.605	997.513	34.630	1.032.143	1.211.098	10.802	1.221.900	100,4	118,4			
TITOLO II - ENTRATE EXTRA-TRIBUTARIE	209.980.607	67.534.869	9.363.192	76.898.061	84.780.687	4.319.570	89.100.257	42,4	115,9			
Risorse proprie dell'Unione Europea	4.575.693	3.705.515	-303.370	3.402.145	2.736.147	213.237	2.949.384	64,5	86,7			
Entrate da erogazione di servizi e vendita di beni non patrimoniali	2.724.961	1.557.962	675.359	2.233.321	2.450.434	12.826	2.463.260	90,4	110,3			
Entrate derivanti dalla gestione dei beni dello Stato	3.611.343	1.239.507	1.667.457	2.906.964	3.162.288	11.202	3.173.490	87,9	109,2			
Entrate di tipo finanziario	22.030.557	10.490.087	-668.322	9.821.765	10.936.819	188.006	11.124.825	50,5	113,3			
Entrate derivanti dal controllo e dalla repressione di irregolarita' e illeciti	90.574.257	3.910.155	46.853	3.957.008	2.901.157	998.570	3.899.727	4,3	98,6			
Entrate da contributi versati allo Stato	16.047.391	10.398.415	2.039.263	12.437.679	19.216.446	52.378	19.268.824	120,1	154,9			
Entrate da recuperi e rimborsi di spese	27.521.790	8.035.916	841.538	8.877.454	11.538.939	93.745	11.632.684	42,3	131,0			

26/06/2024

999/617/3

TABELLA N. 8 ANALISI DELLE ENTRATE: SOMME ESIGIBILI, PREVISIONI E INCASSI

MIGLIAIA DI EURO

ENTRATE	MASSA ACQUISIBILE (A)	PREVISIONI INIZIALI DI CASSA (B)	VARIAZIONI (C)	PREVISIONI DEFINITIVE DI CASSA (D)	INCASSI			RAPPORTI	
					COMPETENZA (E)	RESIDUI (F)	TOTALI (G)	(G/A)	(G/D)
Partite che si compensano nella spesa	636.150	590.215	6.126	596.341	576.369	0	576.370	90,6	96,7
Altre entrate extratributarie	42.258.465	27.607.097	5.058.288	32.665.385	31.262.087	2.749.607	34.011.694	80,5	104,1
TITOLO III - ALIENAZIONE ED AMMORTAMENTO DI BENI PATRIMONIALI E RISCOSSIONE DI CREDITI	1.844.629	383.618	735.758	1.119.376	3.449.031	8.891	3.457.922	187,5	308,9
Entrate da alienazione di beni patrimoniali dello Stato	22.947	15.000	2.852	17.852	1.043.233	482	1.043.715	4548,3	5846,6
Entrate da rimborso di anticipazioni e altri crediti finanziari dello Stato	1.821.682	368.618	732.906	1.101.524	2.405.797	8.409	2.414.207	132,5	219,2
Ammortamento beni patrimoniali	-	-	-	-	-	-	-	-	-
ENTRATE FINALI	915.300.313	636.921.101	7.903.789	644.824.890	636.333.962	42.829.490	679.163.452	74,2	105,3
TITOLO IV - ACCENSIONE DI PRESTITI	536.016.449	566.514.433	24.543.273	591.057.706	371.008.026	-	371.008.026	69,2	62,8
IN COMPLESSO	1.451.316.762	1.203.435.535	32.447.062	1.235.882.596	1.007.341.987	42.829.490	1.050.171.477	72,4	85,0

ANALISI ECONOMICA DELLE SPESE: SOMME SPENDIBILI, AUTORIZZAZIONI E PAGAMENTI

TABELLA N. 9

(MIGLIAIA DI EURO)

AGGREGATI ECONOMICI	MASSA SPENDIBILE (A)	PREVISIONI INIZIALI DI CASSA	VARIAZIONI	AUTORIZZ. DEFINITIVE DI CASSA (B)	PAGAMENTI		RAPPORTI (C/A) (C/B)		
					COMPETENZA	RESIDUI		TOTALI (C)	
TITOLO I - SPESE CORRENTI	780.919.445	733.531.444	7.292.265	740.823.710	672.584.749	17.374.574	689.959.322	88,4	93,1
REDDITI DA LAVORO DIPENDENTE	115.433.204	108.833.441	3.476.453	112.309.893	103.199.601	848.696	104.048.297	90,1	92,6
CONSUMI INTERMEDI	18.304.936	14.964.664	2.774.197	17.738.861	14.097.599	1.193.639	15.291.238	83,5	86,2
IMPOSTE PAGATE SULLA PRODUZIONE	5.969.108	5.574.637	393.231	5.967.867	5.776.774	3.565	5.780.340	96,8	96,9
TRASFERIMENTI CORRENTI AD AMMINISTRAZIONI PUBBLICHE	405.821.768	360.188.720	11.311.991	371.500.711	335.241.981	13.512.423	348.754.404	85,9	93,9
TRASFERIMENTI CORRENTI A FAMIGLIE E ISTITUZIONI SOCIALI PRIVATE	13.025.365	10.360.788	2.132.382	12.493.170	9.984.894	894.614	10.879.508	83,5	87,1
TRASFERIMENTI CORRENTI A IMPRESE	17.935.868	17.305.603	-367.360	16.938.242	14.606.463	889.308	15.495.770	86,4	91,5
TRASFERIMENTI CORRENTI A ESTERO	1.442.822	1.336.625	79.264	1.415.889	1.358.879	24.250	1.383.129	95,9	97,7
RISORSE PROPRIE DE	20.025.003	22.565.003	-2.540.000	20.025.003	19.307.148	-	19.307.148	96,4	96,4
INTERESSI PASSIVI E ALTRI ONERI FINANZIARI	85.510.792	81.105.785	4.382.346	85.488.131	75.758.255	24	75.758.279	88,6	88,6
RIMBORSI E POSTE CORRETTIVE DELLE ENTRATE	89.004.182	88.607.120	388.953	88.996.073	88.210.697	628	88.211.325	99,1	99,1
ALTRE USCITE CORRENTI	5.155.616	4.904.056	239.370	5.143.426	5.032.070	7.427	5.039.497	97,7	98,0
FONDI DA RIPARTIRE DI PARTE CORRENTE	3.290.782	17.785.004	-14.978.560	2.806.443	10.387	-	10.387	0,3	0,4

ANALISI ECONOMICA DELLE SPESE: SOMME SPENDIBILI, AUTORIZZAZIONI E PAGAMENTI

TABELLA N. 9

(MIGLIAIA DI EURO)

AGGREGATI ECONOMICI	MASSA SPENDIBILE (A)	PREVISIONI INIZIALI DI CASSA	VARIAZIONI	AUTORIZZ. DEFINITIVE DI CASSA (B)	PAGAMENTI		RAPPORTI (C/B)		
					COMPETENZA	RESIDUI		TOTALI (C)	
TITOLO II - SPESE IN CONTO CAPITALE	317.763.312	159.072.805	23.386.896	182.459.701	138.248.173	24.028.568	162.276.741	51,1	88,9
INVESTIMENTI FISSI LORDI E ACQUISTI DI TERRENI	20.051.748	12.700.855	1.633.159	14.334.014	7.012.709	2.632.522	9.645.231	48,1	67,3
CONTRIBUTI AGLI INVESTIMENTI AD AMMINISTRAZIONI PUBBLICHE	173.409.459	89.449.561	3.857.448	93.307.009	74.098.943	10.382.489	84.481.431	48,7	90,5
CONTRIBUTI AGLI INVESTIMENTI AD IMPRESE	67.270.196	38.975.323	16.383.162	55.358.485	48.062.061	4.858.612	52.920.673	78,7	95,6
CONTRIBUTI AGLI INVESTIMENTI A FAMIGLIE E ISTITUZIONI SOCIALI PRIVATE	833.639	543.165	105.327	648.693	466.893	28.012	494.905	59,4	76,3
CONTRIBUTI AGLI INVESTIMENTI A ESTERO	777.526	490.739	79.682	570.421	437.362	37.518	474.880	61,1	83,3
ALTRI TRASFERIMENTI IN CONTO CAPITALE	6.847.949	3.719.487	1.928.642	5.648.129	4.252.200	994.730	5.246.931	76,6	92,9
FONDI DA RIPARTIRE IN CONTO CAPITALE	2.734.049	4.327.206	-2.710.513	1.616.693	-	300.000	300.000	11,0	18,6
ACQUISIZIONI DI ATTIVITA' FINANZIARIE	45.838.745	8.866.468	2.109.789	10.976.257	3.918.004	4.794.685	8.712.690	19,0	79,4
TOTALE	1.098.682.757	892.604.249	30.679.162	923.283.411	810.832.922	41.403.142	852.236.064	77,6	92,3
TITOLO III - RIMBORSO PASSIVITA' FINANZIARIE	309.513.807	310.831.286	-2.209.187	308.622.099	275.661.878	829.504	276.511.382	89,3	89,6
TOTALE COMPLESSIVO	1.408.196.564	1.203.435.535	28.469.975	1.231.905.509	1.086.514.800	42.232.646	1.128.747.446	80,2	91,6

TABELLA N. 10 BILANCIO DI CASSA - INCASSI E PAGAMENTI - SERIE STORICA (VALORI ASSOLUTI)

(MIGLIAIA DI EURO)

	2015	2016	2017	2018	2019	2020	2021	2022	2023
OPERAZIONI FINALI									
E N T R A T E	511.987	522.174	528.928	545.711	544.134	518.823	590.607	657.741	679.163
TRIBUTARIE	449.786	456.817	465.579	482.280	479.633	454.197	500.888	550.416	586.605
EXTRA-TRIBUTARIE	53.441	61.593	60.922	61.312	62.393	60.878	82.580	102.340	89.100
ALIENAZIONE ED AMMORTAMENTO BENI PATRIMONIALI RISCOSSIONE CREDITI	8.760	3.764	2.426	2.119	2.109	3.749	7.139	4.986	3.458
S P E S E	600.262	563.640	591.124	591.642	610.629	744.535	810.970	820.287	852.236
CORRENTI	555.063	527.535	538.866	553.041	571.799	646.529	691.905	671.300	689.959
CONTO CAPITALE	45.199	36.105	52.257	38.601	38.831	98.006	119.065	148.987	162.277
OPERAZIONI DI INDEBITAMENTO									
ACCENSIONE DI PRESTITI	259.542	264.618	281.610	249.066	260.409	374.284	364.806	306.258	371.008
RIMBORSO DI PRESTITI	212.642	198.972	241.947	205.067	219.648	236.050	237.236	261.129	276.511
ENTRATE COMPLESSIVE	771.529	786.793	810.537	794.776	804.543	893.107	955.412	963.999	1.050.171
SPESE COMPLESSIVE	812.904	762.612	833.070	796.710	830.277	980.585	1.048.206	1.081.416	1.128.747
RISULTATI DIFFERENZIALI									
RISPARMIO PUBBLICO	-51.836	-9.125	-12.365	-9.450	-29.773	-131.455	-108.438	-18.544	-14.254
SALDO NETTO DA FINANZIARE	-88.275	-41.465	-62.196	-45.932	-66.495	-225.712	-220.364	-162.545	-173.073
INDEBITAMENTO NETTO	-83.131	-39.686	-45.434	-43.677	-64.115	-188.859	-219.094	-145.176	-165.404
RICORSO AL MERCATO	-300.917	-240.438	-304.143	-250.999	-286.143	-461.762	-457.599	-423.675	-449.584
DISAVANZO COMPLESSIVO	-41.375	24.181	-22.533	-1.933	-25.734	-87.478	-92.794	-117.417	-78.576

26/06/2024

999/6222/1

TABELLA N. 10.1 BILANCIO DI CASSA - INCASSI E PAGAMENTI - SERIE STORICA (COMPOSIZIONE PERCENTUALE)

	2015	2016	2017	2018	2019	2020	2021	2022	2023
OPERAZIONI FINALI									
E N T R A T E	100,0	100,0	100,0	100,0	100,0	100,0	100,0	100,0	100,0
TRIBUTARIE	87,9	87,5	88,0	88,4	88,1	87,5	84,8	83,7	86,4
EXTRA-TRIBUTARIE	10,4	11,8	11,5	11,2	11,5	11,7	14,0	15,6	13,1
ALIENAZIONE ED AMMORTAMENTO BENI PATRIMONIALI RISCOSSIONE CREDITI	1,7	0,7	0,5	0,4	0,4	0,7	1,2	0,8	0,5
S P E S E	100,0	100,0	100,0	100,0	100,0	100,0	100,0	100,0	100,0
CORRENTI	92,5	93,6	91,2	93,5	93,6	86,8	85,3	81,8	81,0
CONTO CAPITALE	7,5	6,4	8,8	6,5	6,4	13,2	14,7	18,2	19,0

26/06/2024 999/623/1
 TABELLA N. 10.2 BILANCIO DI CASSA - INCASSI E PAGAMENTI - SERIE STORICA (VARIAZIONE PERCENTUALE)

	2015	2016	2017	2018	2019	2020	2021	2022	2023
OPERAZIONI FINALI									
E N T R A T E	5,7	2,0	1,3	3,2	-0,3	-4,7	13,8	11,4	3,3
TRIBUTARIE	5,7	1,6	1,9	3,6	-0,5	-5,3	10,3	9,9	6,6
EXTRA-TRIBUTARIE	0,3	15,3	-1,1	0,6	1,8	-2,4	35,6	23,9	-12,9
ALIENAZIONE ED AMMORTAMENTO BENI PATRIMONIALI RISCOSSIONE CREDITI	61,1	-57,0	-35,5	-12,7	-0,5	77,8	90,5	-30,2	-30,6
S P E S E	6,6	-6,1	4,9	0,1	3,2	21,9	8,9	1,1	3,9
CORRENTI	10,2	-5,0	2,1	2,6	3,4	13,1	7,0	-3,0	2,8
CONTO CAPITALE	-23,9	-20,1	44,7	-26,1	0,6	152,4	21,5	25,1	8,9

TABELLA N. 11 ANALISI DELLE ENTRATE: PREVISIONI E ACCERTAMENTI

(MIGLIAIA DI EURO)

ENTRATE	PREVISIONI	VARIAZIONI	PREVISIONI DEFINITIVE		ACCERTAMENTI		DIFFERENZE (A - B)	%
			VALORI ASSOLUTI (A)	COMP. NE PERCEN.	VALORI ASSOLUTI (B)	COMP. NE PERCEN.		
TITOLO I - ENTRATE TRIBUTARIE	588.646.385	-2.837.277	585.809.108	48,2	618.500.883	55,6	-32.691.775	105,6
Imposte sul patrimonio e sul reddito	310.118.166	474.261	310.592.427	25,5	338.665.830	30,4	-28.073.402	109,0
Altri proventi da tasse e imposte sul patrimonio e sul reddito	241.467.660	4.384.971	245.852.631	20,2	259.881.678	23,4	-14.029.047	105,7
Altri proventi da tasse e imposte sul patrimonio e sul reddito riscossi a mezzo ruoli	35.174.359	-745.327	34.429.032	2,8	38.200.129	3,4	-3.771.096	111,0
Imposta sul reddito delle persone fisiche riscossa da attività di accertamento e controllo	7.374.000	79.245	7.453.245	0,6	12.850.977	1,2	-5.397.732	172,4
Imposta sul reddito delle persone fisiche riscossa a mezzo ruoli	5.237.323	-	5.237.323	0,4	9.980.570	0,9	-4.743.247	190,6
Altre imposte sostitutive delle imposte sui redditi	20.759.457	-3.274.628	17.484.829	1,4	17.020.563	1,5	464.266	97,3
Altre imposte sostitutive delle imposte sui redditi riscosse a mezzo ruoli	105.367	30.000	135.367	0,0	731.913	0,1	-596.546	540,7
Tasse ed imposte sugli affari	225.650.359	-3.344.478	222.305.881	18,3	227.977.019	20,5	-5.671.138	102,6
Imposta sul valore aggiunto relativa agli scambi interni riscossa in via ordinaria	174.500.609	-176.120	174.324.489	14,3	170.618.546	15,3	3.705.943	97,9
Imposta sul valore aggiunto relativa alle importazioni riscossa in via ordinaria	24.630.846	-3.312.000	21.318.846	1,8	19.026.062	1,7	2.292.784	89,2
Imposta sul valore aggiunto riscossa da attività di accertamento e controllo	7.676.660	110.705	7.787.365	0,6	8.659.764	0,8	-872.399	111,2
Imposta sul valore aggiunto relativa agli scambi interni riscossa a mezzo ruoli	13.162.971	-	13.162.971	1,1	23.368.041	2,1	-10.205.069	177,5
Altri proventi da tasse e imposte sugli affari	5.600.679	32.937	5.633.616	0,5	5.730.323	0,5	-96.708	101,7
Altri proventi da tasse e imposte sugli affari riscossi a mezzo ruoli	78.594	-	78.594	0,0	574.282	0,1	-495.688	730,7
Imposte sulla produzione e sui consumi	35.045.000	-5.060	35.039.940	2,9	33.646.233	3,0	1.393.707	96,0
Accisa sui prodotti energetici	28.314.000	68.940	28.382.940	2,3	27.803.276	2,5	579.664	98,0
Accisa sui prodotti energetici riscossa a mezzo ruoli	-	-	-	-	313.983	0,0	-313.983	
Accisa sull'energia elettrica	2.810.000	8.000	2.818.000	0,2	2.688.332	0,2	129.668	95,4
Accisa sull'energia elettrica riscossa a mezzo ruoli	-	-	-	-	34.423	0,0	-34.423	
Accisa sul gas naturale	3.921.000	-82.000	3.839.000	0,3	2.778.631	0,2	1.060.369	72,4
Accisa sul gas naturale riscossa a mezzo ruoli	-	-	-	-	27.588	0,0	-27.588	

TABELLA N. 11 ANALISI DELLE ENTRATE: PREVISIONI E ACCERTAMENTI

(MIGLIAIA DI EURO)

ENTRATE	PREVISIONI	VARIAZIONI	PREVISIONI DEFINITIVE		ACCERTAMENTI		DIFFERENZE (A - B)	%
			VALORI ASSOLUTI (A)	COMP. NE PERCEN.	VALORI ASSOLUTI (B)	COMP. NE PERCEN.		
Entrate tributarie da gestione monopoli	11.077.860	93.000	11.170.860	0,9	11.257.531	1,0	-86.671	100,8
Accise sul consumo dei tabacchi e dei prodotti succedanei dei prodotti da fumo	11.034.860	107.000	11.141.860	0,9	11.210.561	1,0	-68.701	100,6
Accise sul consumo dei tabacchi e dei prodotti succedanei dei prodotti da fumo riscosse a mezzo ruoli	-	-	-	-	4.569	0,0	-4.569	
Altri proventi da tasse e imposte derivanti dalla gestione dei monopoli	43.000	-14.000	29.000	0,0	42.402	0,0	-13.402	146,2
Altri proventi da tasse e imposte derivanti dalla gestione dei monopoli riscossi a mezzo ruoli	-	-	-	-	-	-	-	
Tasse e imposte su attivita' di gioco	6.755.000	-55.000	6.700.000	0,6	6.954.270	0,6	-254.270	103,8
Prelievo erariale su apparecchi e congegni da gioco	5.763.000	-93.000	5.670.000	0,5	5.663.649	0,5	6.351	99,9
Prelievo erariale su apparecchi e congegni da gioco riscosso a mezzo ruoli	-	-	-	-	455	0,0	-455	
Altri proventi da tasse e imposte sul gioco	992.000	38.000	1.030.000	0,1	1.290.166	0,1	-260.166	125,3
TITOLO II - ENTRATE EXTRA-TRIBUTARIE	83.205.550	9.811.517	93.017.067	7,6	119.655.510	10,8	-26.638.443	128,6
Risorse proprie dell'Unione Europea	3.700.000	-300.000	3.400.000	0,3	2.953.903	0,3	446.097	86,9
Entrate da erogazione di servizi e vendita di beni non patrimoniali	1.543.146	684.536	2.227.682	0,2	2.503.052	0,2	-275.369	112,4
Entrate derivanti dalla gestione dei beni dello Stato	1.246.184	1.674.387	2.920.571	0,2	3.206.111	0,3	-285.541	109,8
Entrate di tipo finanziario	11.872.589	-701.481	11.171.107	0,9	14.117.271	1,3	-2.946.163	126,4
Entrate derivanti dal controllo e dalla repressione di irregolarita' e illeciti	17.094.614	237.710	17.332.324	1,4	27.667.401	2,5	-10.335.077	159,6
Entrate da contributi versati allo Stato	10.378.232	2.069.180	12.447.413	1,0	21.099.586	1,9	-8.652.173	169,5
Entrate da recuperi e rimborsi di spese	9.137.616	1.065.544	10.203.160	0,8	13.645.401	1,2	-3.442.241	133,7
Partite che si compensano nella spesa	590.215	6.126	596.341	0,0	599.662	0,1	-3.320	100,6
Altre entrate extratributarie	27.642.954	5.075.515	32.718.468	2,7	33.863.124	3,0	-1.144.656	103,5
TITOLO III - ALIENAZIONE ED AMMORTAMENTO DI BENI PATRIMONIALI E RISCOSSIONE DI CREDITI	398.853	737.417	1.136.270	0,1	3.457.393	0,3	-2.321.123	304,3
Entrate da alienazione di beni patrimoniali dello Stato	15.000	2.852	17.852	0,0	1.043.290	0,1	-1.025.438	5844,2
Entrate da rimborso di anticipazioni e altri crediti finanziari dello Stato	383.853	734.565	1.118.418	0,1	2.414.103	0,2	-1.295.685	215,8

TABELLA N. 11

ANALISI DELLE ENTRATE: PREVISIONI E ACCERTAMENTI

(MIGLIAIA DI EURO)

ENTRATE	PREVISIONI	VARIAZIONI	PREVISIONI DEFINITIVE		ACCERTAMENTI		DIFFERENZE (A - B)	%
			VALORI ASSOLUTI (A)	COMP.NE PERCEN.	VALORI ASSOLUTI (B)	COMP.NE PERCEN.		
Ammortamento beni patrimoniali	-	-	-	-	-	-	-	
ENTRATE FINALI	672.250.788	7.711.658	679.962.446	55,9	741.613.787	66,7	-61.651.341	109,1
TITOLO IV - ACCENSSIONE DI PRESTITI	511.473.176	24.543.273	536.016.449	44,1	371.008.026	33,3	165.008.423	69,2
IN COMPLESSO	1.183.723.964	32.254.931	1.215.978.895	100,0	1.112.621.812	100,0	103.357.082	91,5

TABELLA N. 12

ANALISI ECONOMICA DELLE SPESE: PREVISIONI ED IMPEGNI

(MIGLIAIA DI EURO)

AGGREGATI ECONOMICI	PREVISIONI INIZIALI		VARIAZIONI (B)	%	PREVISIONI DEFINITIVE		IMPEGNI	
	VALORI ASSOLUTI (A)	COMPOS. %			VALORI ASSOLUTI	COMPOS. %	VALORI ASSOLUTI	COMPOS. %
TITOLO I - SPESE CORRENTI	715.208.485	60,4	15.246.031	2,1	730.454.516	60,1	695.266.561	60,8
REDDITI DA LAVORO DIPENDENTE	103.718.559	8,8	6.435.808	6,2	110.154.367	9,1	106.179.737	9,3
CONSUMI INTERMEDI	14.686.126	1,2	1.711.426	11,7	16.397.552	1,3	15.277.475	1,3
IMPOSTE PAGATE SULLA PRODUZIONE	5.574.357	0,5	389.516	7,0	5.963.872	0,5	5.784.079	0,5
TRASFERIMENTI CORRENTI AD AMMINISTRAZIONI PUBBLICHE	355.547.381	30,0	10.601.360	3,0	366.148.740	30,1	352.105.406	30,8
TRASFERIMENTI CORRENTI A FAMIGLIE E ISTITUZIONI SOCIALI PRIVATE	10.077.789	0,9	1.249.576	12,4	11.327.365	0,9	10.784.074	0,9
TRASFERIMENTI CORRENTI A IMPRESE	17.305.443	1,5	-1.113.535	6,4	16.191.908	1,3	15.162.813	1,3
TRASFERIMENTI CORRENTI A ESTERO	1.331.864	0,1	82.520	6,2	1.414.384	0,1	1.380.981	0,1
RISORSE PROPRIE UE	22.565.003	1,9	-2.540.000	11,3	20.025.003	1,6	19.307.148	1,7
INTERESSI PASSIVI E ALTRI ONERI FINANZIARI	81.105.785	6,9	4.398.249	5,4	85.504.034	7,0	75.758.721	6,6
RIMBORSI E POSTE CORRETTIVE DELLE ENTRATE	88.607.120	7,5	390.981	0,4	88.998.101	7,3	88.243.632	7,7
ALTERE USCITE CORRENTI	4.904.056	0,4	234.030	4,8	5.138.086	0,4	5.050.472	0,4
FONDI DA RIPARTIRE DI PARTE CORRENTE	9.785.004	0,8	-6.593.901	67,4	3.191.103	0,3	232.024	0,0

TABELLA N. 12 ANALISI ECONOMICA DELLE SPESE: PREVISIONI ED IMPEGNI

(MIGLIAIA DI EURO)

AGGREGATI ECONOMICI	PREVISIONI INIZIALI		VARIAZIONI (B)	%	PREVISIONI DEFINITIVE		IMPEGNI	
	VALORI ASSOLUTI (A)	COMPOS. %			VALORI ASSOLUTI	COMPOS. %	VALORI ASSOLUTI	COMPOS. %
TITOLO II - SPESE IN CONTO CAPITALE	157.695.478	13,3	17.930.702	11,4	175.626.180	14,5	170.896.383	14,9
INVESTIMENTI FISSI LORDI E ACQUISTI DI TERRENI	11.593.115	1,0	1.441.663	12,4	13.034.778	1,1	11.098.561	1,0
CONTRIBUTI AGLI INVESTIMENTI AD AMMINISTRAZIONI PUBBLICHE	94.831.691	8,0	56.639	0,1	94.888.329	7,8	94.506.034	8,3
CONTRIBUTI AGLI INVESTIMENTI AD IMPRESE	38.578.920	3,3	15.855.110	41,1	54.434.030	4,5	53.875.470	4,7
CONTRIBUTI AGLI INVESTIMENTI A FAMIGLIE E ISTITUZIONI SOCIALI PRIVATE	537.225	0,0	96.555	18,0	633.781	0,1	595.020	0,1
CONTRIBUTI AGLI INVESTIMENTI A ESTERO	490.739	0,0	52.500	10,7	543.239	0,0	529.916	0,0
ALTRI TRASFERIMENTI IN CONTO CAPITALE	3.716.202	0,3	1.576.030	42,4	5.292.232	0,4	5.287.910	0,5
FONDI DA RIPARTIRE IN CONTO CAPITALE	3.931.118	0,3	-2.723.899	69,3	1.207.219	0,1	275.903	0,0
ACQUISIZIONI DI ATTIVITA' FINANZIARIE	4.016.468	0,3	1.576.104	39,2	5.592.572	0,5	4.727.568	0,4
TOTALE	872.903.963	73,7	33.176.732	3,8	906.080.695	74,6	866.162.944	75,7
TITOLO III - RIMBORSO PASSIVITA' FINANZIARIE	310.820.001	26,3	-2.198.291	0,7	308.620.711	25,4	277.955.123	24,3
TOTALE COMPLESSIVO	1.183.723.964	100,0	30.977.442	2,6	1.214.701.406	100,0	1.144.118.067	100,0

TABELLA N. 13 RIEPILOGO DEI RESIDUI ATTIVI AL 31 DICEMBRE 2023

(MIGLIAIA DI EURO)

TITOLO/CATEGORIA/PROVENTO	RESIDUI PROVENIENTI DA ESERCIZI PRECEDENTI					RESIDUI DI NUOVA FORMAZIONE (F)	TOTALE RESIDUI 31 DICEMBRE (G = E+F)
	CONSISTENZA 1 GENNAIO (A)	VARIAZIONI (B)	ACCERTATI 31 DICEMBRE (C = A+B)	VERSATI (D)	NON VERSATI (E)		
TITOLO I - ENTRATE TRIBUTARIE	117.665.969	-21.204.620	96.461.349	38.501.029	57.960.320	70.396.639	128.356.959
Imposte sul patrimonio e sul reddito	53.248.236	-8.811.856	44.436.380	20.315.960	24.120.419	32.948.523	57.068.943
Altri proventi da tasse e imposte sul patrimonio e sul reddito	24.977.547	-46.553	24.930.994	16.758.258	8.172.736	16.696.570	24.869.307
Altri proventi da tasse e imposte sul patrimonio e sul reddito riscossi a mezzo ruoli	5.950.886	-333.720	5.617.166	139.424	5.477.742	861.856	6.339.598
Imposta sul reddito delle persone fisiche riscossa da attività di accertamento e controllo	6.179.808	-2.417.705	3.762.102	652.855	3.109.247	4.144.828	7.254.075
Imposta sul reddito delle persone fisiche riscossa a mezzo ruoli	12.505.255	-5.989.999	6.515.256	1.743.604	4.771.652	9.757.135	14.528.787
Altre imposte sostitutive delle imposte sui redditi	2.018.632	-9.604	2.009.028	949.464	1.059.564	898.968	1.958.532
Altre imposte sostitutive delle imposte sui redditi	1.616.108	-14.275	1.601.833	72.355	1.529.478	589.166	2.118.644
Tasse ed imposte sugli affari	54.995.482	-12.219.265	42.776.217	16.701.102	26.075.115	35.358.435	61.433.550
Imposta sul valore aggiunto relativa agli scambi interni riscossa in via ordinaria	18.804.823	-8.635	18.796.188	11.029.293	7.766.895	8.226.453	15.993.348
Imposta sul valore aggiunto relativa alle importazioni riscossa in via ordinaria	5.479.224	-154.991	5.324.233	2.512.319	2.811.914	2.952.048	5.763.962
Imposta sul valore aggiunto riscossa da attività di accertamento e controllo	829.663	30	829.692	170.199	659.494	223.024	882.517
Imposta sul valore aggiunto relativa agli scambi interni riscossa a mezzo ruoli	24.363.976	-11.415.418	12.948.558	2.552.640	10.395.918	23.077.957	33.473.875
Altri proventi da tasse e imposte sugli affari	1.874.325	-22.247	1.852.078	295.101	1.556.977	364.253	1.921.230
Altri proventi da tasse e imposte sugli affari riscossi a mezzo ruoli	3.643.472	-618.004	3.025.468	141.549	2.883.918	514.699	3.398.617
Imposte sulla produzione e sui consumi	7.588.586	-37.119	7.551.467	944.449	6.607.018	1.338.465	7.945.483
Accisa sui prodotti energetici	1.093.288	-129	1.093.159	476.917	616.242	560.850	1.177.092
Accisa sui prodotti energetici riscossa a mezzo ruoli	5.637.590	-20.771	5.616.819	12.116	5.604.702	308.274	5.912.976
Accisa sull'energia elettrica	361.125	0	361.125	360.429	696	351.411	352.107
Accisa sull'energia elettrica riscossa a mezzo ruoli	150.358	-11.542	138.817	8.092	130.725	34.198	164.923
Accisa sul gas naturale	90.967	-114	90.853	79.182	11.671	56.759	68.429
Accisa sul gas naturale riscossa a mezzo ruoli	255.258	-4.563	250.695	7.713	242.982	26.974	269.956

RIEPILOGO DEI RESIDUI ATTIVI AL 31 DICEMBRE 2023

TABELLA N. 13

(MIGLIAIA DI EURO)

TITOLO/CATEGORIA/PROVENTO	RESIDUI PROVENIENTI DA ESERCIZI PRECEDENTI						RESIDUI DI NUOVA FORMAZIONE (F)	TOTALE RESIDUI 31 DICEMBRE (G = E+F)
	CONSISTENZA 1 GENNAIO (A)	VARIAZIONI (B)	ACCERTATI 31 DICEMBRE (C = A+B)	VERSATI (D)	NON VERSATI (E)			
Entrate tributarie da gestione monopoli	1.578.487	-119.167	1.459.319	528.182	931.138	672.139	1.603.277	
Accise sul consumo dei tabacchi e dei prodotti succedanei dei prodotti da fumo	1.065.974	-0	1.065.974	527.386	538.588	667.529	1.206.117	
Accise sul consumo dei tabacchi e dei prodotti succedanei dei prodotti da fumo riscosse a mezzo ruoli	503.858	-119.164	384.693	678	384.015	4.547	388.562	
Altri proventi da tasse e imposte derivanti dalla gestione dei monopoli	8.235	4	8.238	118	8.121	63	8.184	
Altri proventi da tasse e imposte derivanti dalla gestione dei monopoli riscossi a mezzo ruoli	421	-7	414	-	414	-	414	
Tasse e imposte su attivita' di gioco	255.178	-17.213	237.965	11.335	226.630	79.077	305.707	
Prelievo erariale su apparecchi e congegni da gioco	-	-	-	-	-	-	-	
Prelievo erariale su apparecchi e congegni da gioco riscosso a mezzo ruoli	67.573	-80	67.493	533	66.960	9	66.970	
Altri proventi da tasse e imposte sul gioco	187.605	-17.133	170.472	10.802	159.670	79.068	238.738	

TABELLA N. 13 RIEPILOGO DEI RESIDUI ATTIVI AL 31 DICEMBRE 2023

(MIGLIAIA DI EURO)

TITOLO/CATEGORIA/PROVENTO	RESIDUI PROVENIENTI DA ESERCIZI PRECEDENTI					RESIDUI DI NUOVA FORMAZIONE (F)	TOTALE RESIDUI 31 DICEMBRE (G = E+F)
	CONSISTENZA 1 GENNAIO (A)	VARIAZIONI (B)	ACCERTATI 31 DICEMBRE (C = A+B)	VERSATI (D)	NON VERSATI (E)		
TITOLO II - ENTRATE EXTRA-TRIBUTARIE	116.963.540	-25.276.377	91.687.162	4.319.570	87.367.592	34.874.823	122.242.415
Risorse proprie dell'Unione Europea	1.175.693	-6.176	1.169.516	213.237	956.279	217.757	1.174.035
Entrate da erogazione di servizi e vendita di beni non patrimoniali	497.278	-8.707	488.571	12.826	475.745	52.617	528.363
Entrate derivanti dalla gestione dei beni dello Stato	690.772	-3.399	687.373	11.202	676.171	43.823	719.994
Entrate di tipo finanziario	10.859.450	-2.309.317	8.550.133	188.006	8.362.127	3.180.451	11.542.578
Entrate derivanti dal controllo e dalla repressione di irregolarità e illeciti	73.241.933	-22.081.380	51.160.552	998.570	50.161.983	24.766.244	74.928.226
Entrate da contributi versati allo Stato	3.599.978	-216.914	3.383.064	52.378	3.330.686	1.883.140	5.213.826
Entrate da recuperi e rimborsi di spese	17.318.630	-533.333	16.785.297	93.745	16.691.552	2.106.462	18.798.014
Partite che si compensano nella spesa	39.809	-30.373	9.435	0	9.435	23.292	32.727
Altre entrate extratributarie	9.539.997	-86.777	9.453.220	2.749.607	6.703.613	2.601.037	9.304.650
TITOLO III - ALIENAZIONE ED AMMORTAMENTO DI BENI PATRIMONIALI E RISCOSSIONE DI CREDITI	708.359	-1.535	706.824	8.891	697.933	8.363	706.296
Entrate da alienazione di beni patrimoniali dello Stato	5.095	420	5.515	482	5.033	57	5.090
Entrate da rimborso di anticipazioni e altri crediti finanziari dello Stato	703.264	-1.955	701.309	8.409	692.900	8.306	701.206
Ammortamento beni patrimoniali	-	-	-	-	-	-	-
ENTRATE FINALI	235.337.867	-46.482.532	188.855.335	42.829.490	146.025.845	105.279.825	251.305.670
TITOLO IV - ACCENSIONE DI PRESTITI	-	-	-	-	-	-	-
IN COMPLESSO	235.337.867	-46.482.532	188.855.335	42.829.490	146.025.845	105.279.825	251.305.670

CONSISTENZA DEI RESIDUI ATTIVI PER ESERCIZI DI PROVENIENZA

TABELLA N. 14

(MIGLIAIA DI EURO)

ANNI	CONSISTENZA AL 1 GENNAIO (A)	VARIAZIONI INTERVENUTE NELL'ANNO (B)	ACCERTATI AL 31 DICEMBRE C = (A+B)	RESIDUI INCASSATI (D)	RESIDUI AL 31 DICEMBRE		TOTALE G = (E+F)	SMAL.TO RESIDUI (%) H = (D/C)	RS. NUOVA FORMAZIONE / PREV.DEF. (%)
					VECCHIA FORMAZIONE E = (C-D)	NUOVA FORMAZIONE (F)			
2012	215.207	-46.042	169.165	23.610	145.555	97.722	243.278	14,0	12,2
2013	244.119	-53.322	190.797	25.148	165.649	95.475	261.124	13,2	12,0
2014	261.124	-117.878	143.246	30.684	112.562	96.565	209.126	21,4	11,4
2015	209.126	-58.446	150.681	37.773	112.907	95.352	208.260	25,1	11,0
2016	208.260	-55.162	153.097	31.493	121.604	90.634	212.238	20,6	10,9
2017	212.238	-62.209	150.029	34.216	115.813	88.263	204.076	22,8	9,9
2018	204.076	-46.037	158.039	42.199	115.840	88.100	203.940	26,7	10,3
2019	203.940	-49.228	154.711	29.616	125.095	91.066	216.161	19,1	10,4
2020	216.161	-55.364	160.797	32.705	128.092	83.090	211.182	20,3	7,8
2021	211.182	-43.198	167.984	31.759	136.225	76.736	212.962	18,9	6,6
2022	212.962	-31.656	181.306	32.703	148.603	86.735	235.338	18,0	7,2
2023	235.338	-46.483	188.855	42.829	146.026	105.280	251.306	22,7	8,7

TABELLA N. 15 VARIAZIONI AI RESIDUI PASSIVI PROVENIENTI DA ESERCIZI PRECEDENTI

(MIGLIAIA DI EURO)

MINISTERI	ECONOMIE REALIZZATE NELLA GESTIONE DEI RESIDUI (A)	ECONOMIE DI STANZIAMENTI DA ISCRIVERE NELLA COMPETENZA DEGLI ESERCIZI SUCCESSIVI AI SENSI DELL'ART. 30 C. 2 LEGGE 196/2009 (B)	PER PERENZIONE AMMINISTRATIVA (C)	TOTALE DELLE DIMINUIZIONI (D=A+B+C)	VARIAZIONI IN AUMENTO PER ECCELENZE DI SPESA (E)	VARIAZIONI NETTE (F=D-E)
MINISTERO DELL'ECONOMIA E DELLE FINANZE	1.493.988	22.596	2.208.446	3.725.029	-	3.725.029
MINISTERO DELLE IMPRESE E DEL MADE IN ITALY	192.514	50.705	103.737	346.956	-	346.956
MINISTERO DEL LAVORO E DELLE POLITICHE SOCIALI	691.683	-	1.089.596	1.781.279	-	1.781.279
MINISTERO DELLA GIUSTIZIA	86.930	9.092	51.642	147.663	-	147.663
MINISTERO DEGLI AFFARI ESTERI E DELLA COOPERAZIONE INTERNAZIONALE	18.243	6.000	19.700	43.943	-	43.943
MINISTERO DELL'ISTRUZIONE E DEL MERITO	138.953	6.406	115.162	260.521	-	260.521
MINISTERO DELL'INTERNO	342.280	32.010	274.485	648.775	-	648.775
MINISTERO DELL'AMBIENTE E DELLA SICUREZZA ENERGETICA	72.491	30.350	320.116	422.957	-	422.957
MINISTERO DELLE INFRASTRUTTURE E DEI TRASPORTI	327.114	566.639	943.623	1.837.376	-	1.837.376
MINISTERO DELL'UNIVERSITA' E DELLA RICERCA	71.345	8.000	40.000	119.344	-	119.344
MINISTERO DELLA DIFESA	94.590	26.430	43.908	164.928	-	164.928
MINISTERO DELL'AGRICOLTURA, DELLA SOVRANITA' ALIMENTARE E DELLE FORESTE	6.050	210.761	12.076	228.888	-	228.888
MINISTERO DELLA CULTURA	52.170	158.482	24.112	234.764	-	234.764
MINISTERO DELLA SALUTE	14.632	-	33.765	48.397	-	48.397
MINISTERO DEL TURISMO	59.248	-	27.054	86.302	-	86.302
IN COMPLESSO	3.662.229	1.127.471	5.307.421	10.097.122	-	10.097.122

TABELLA N. 15.1 VARIAZIONI AI RESIDUI PASSIVI PROVENIENTI DA ESERCIZI PRECEDENTI

(MIGLIAIA DI EURO)

	ECONOMIE REALIZZATE NELLA GESTIONE DEI RESIDUI (A)	ECONOMIE DI STANZIAMENTI DA ISCRIVERE NELLA COMPETENZA DEGLI ESERCIZI SUCCESSIVI AI SENSI DELL'ART. 30 C. 2 LEGGE 196/2009 (B)	PER PERENZIONE AMMINISTRATIVA (C)	TOTALE DELLE DIMINUZIONI (D=A+B+C)	VARIAZIONI IN AUMENTO PER ECCEDENZE DI SPESA (E)	VARIAZIONI NETTE (F=D-E)
MINISTERO DELL'ECONOMIA E DELLE FINANZE	1.493.988	22.596	2.208.446	3.725.029	-	3.725.029
Organi costituzionali, a rilevanza costituzionale e Presidenza del Consiglio dei ministri (1)	-	-	-	-	-	-
Organi costituzionali (1.1)	-	-	-	-	-	-
Presidenza del Consiglio dei Ministri (1.3)	-	-	-	-	-	-
Relazioni finanziarie con le autonomie territoriali (3)	183.934	-	1.817.721	2.001.655	-	2.001.655
Erogazioni a Enti territoriali per interventi di settore (3.1)	-	-	1.500	1.500	-	1.500
Partecipazione e regolazioni contabili ed altri trasferimenti alle autonomie speciali (3.5)	26.769	-	80.050	106.819	-	106.819
Concorso dello Stato al finanziamento della spesa sanitaria (3.6)	134.620	-	1.735.006	1.869.626	-	1.869.626
Rapporti finanziari con Enti territoriali (3.7)	22.545	-	1.165	23.710	-	23.710
L'Italia in Europa e nel mondo (4)	7.234	-	-	7.234	-	7.234
Partecipazione italiana alle politiche di bilancio in ambito UE (4.10)	7.234	-	-	7.234	-	7.234
Politica economica e finanziaria in ambito internazionale (4.11)	-	-	-	-	-	-
Difesa e sicurezza del territorio (5)	-	-	-	-	-	-
Missioni internazionali (5.8)	-	-	-	-	-	-
Giustizia (6)	69	-	37	107	-	107

TABELLA N. 15.1 VARIAZIONI AI RESIDUI PASSIVI PROVENIENTI DA ESERCIZI PRECEDENTI

(MIGLIAIA DI EURO)

ECONOMIE REALIZZATE NELLA GESTIONE DEI RESIDUI (A)	ECONOMIE DI STANZIAMENTI DA ISCRIVERE NELLA COMPETENZA DEGLI ESERCIZI SUCCESSIVI AI SENSI DELL'ART. 30 C. 2 LEGGE 196/2009 (B)	PER PERENZIONE AMMINISTRATIVA (C)	TOTALE DELLE DIMINUZIONI (D=A+B+C)	VARIAZIONI IN AUMENTO PER ECCEDENZE DI SPESA (E)	VARIAZIONI NETTE (F=D-E)
MINISTERI/MISSIONE/PROGRAMMA					
Giustizia tributaria (6.5)	69	37	107	-	107
Giustizia amministrativa (6.7)	-	-	-	-	-
Autogoverno della magistratura (6.8)	-	-	-	-	-
Ordine pubblico e sicurezza (7)	3.374	7.057	10.582	-	10.582
Sicurezza democratica (7.4)	-	-	-	-	-
Concorso della Guardia di Finanza alla sicurezza interna e esterna del Paese (7.5)	3.374	7.057	10.582	-	10.582
Soccorso civile (8)	2.229	71.725	73.954	-	73.954
Interventi per pubbliche calamità' (8.4)	2.229	71.725	73.954	-	73.954
Protezione civile (8.5)	-	-	-	-	-
Competitività' e sviluppo delle imprese (11)	26.157	-	26.157	-	26.157
Incentivi alle imprese per interventi di sostegno (11.8)	26.153	-	26.153	-	26.153
Interventi di sostegno tramite il sistema della fiscalità' (11.9)	4	-	4	-	4
Diritto alla mobilità' e sviluppo dei sistemi di trasporto (13)	-	70.388	70.388	-	70.388
Sostegno allo sviluppo del trasporto (13.8)	-	70.388	70.388	-	70.388
Infrastrutture pubbliche e logistica (14)	-	-	-	-	-
Opere pubbliche e infrastrutture (14.8)	-	-	-	-	-
Comunicazioni (15)	-	-	-	-	-

TABELLA N. 15.1 VARIAZIONI AI RESIDUI PASSIVI PROVENIENTI DA ESERCIZI PRECEDENTI

(MIGLIAIA DI EURO)

	ECONOMIE REALIZZATE NELLA GESTIONE DEI RESIDUI (A)	ECONOMIE DI STANZIAMENTI DA ISCRIVERE NELLA COMPETENZA DEGLI ESERCIZI SUCCESSIVI AI SENSI DELL'ART. 30 C. 2 LEGGE 196/2009 (B)	PER PERENZIONE AMMINISTRATIVA (C)	TOTALE DELLE DIMINUZIONI (D=A+B+C)	VARIAZIONI IN AUMENTO PER ECCEDENZE DI SPESA (E)	VARIAZIONI NETTE (F=D-E)
MINISTERI/MISSIONE/PROGRAMMA						
Servizi postali (15.3)	-	-	-	-	-	-
Sostegno al pluralismo dell'informazione (15.4)	-	-	-	-	-	-
Ricerca e innovazione (17)	-	-	-	-	-	-
Ricerca di base e applicata (17.15)	-	-	-	-	-	-
Sviluppo sostenibile e tutela del territorio e dell'ambiente (18)	460.287	-	20.445	480.733	-	480.733
Sostegno allo sviluppo sostenibile (18.14)	460.287	-	20.445	480.733	-	480.733
Casa e assetto urbanistico (19)	-	20.000	-	20.000	-	20.000
Politiche abitative e riqualificazione periferie (19.1)	-	20.000	-	20.000	-	20.000
Diritti sociali, politiche sociali e famiglia (24)	1.077	-	112	1.189	-	1.189
Famiglia, pari opportunità e situazioni di disagio (24.5)	-	-	-	-	-	-
Garanzia dei diritti dei cittadini (24.6)	834	-	-	834	-	834
Sostegno in favore di pensionati di guerra ed assimilati, perseguitati politici e razziali (24.11)	244	-	112	355	-	355
Sostegno al reddito tramite la carta acquisti (24.13)	-	-	-	-	-	-
Tutela della privacy (24.14)	-	-	-	-	-	-
Politiche previdenziali (25)	-	-	-	-	-	-
Previdenza obbligatoria e complementare, sicurezza sociale - trasferimenti agli enti ed organismi interessati (25.2)	-	-	-	-	-	-

TABELLA N. 15.1 VARIAZIONI AI RESIDUI PASSIVI PROVENIENTI DA ESERCIZI PRECEDENTI

(MIGLIAIA DI EURO)

	ECONOMIE REALIZZATE NELLA GESTIONE DEI RESIDUI (A)	ECONOMIE DI STANZIAMENTI DA ISCRIVERE NELLA COMPETENZA DEGLI ESERCIZI SUCCESSIVI AI SENSI DELL'ART. 30 C. 2 LEGGE 196/2009 (B)	PER PERENZIONE AMMINISTRATIVA (C)	TOTALE DELLE DIMINUZIONI (D=A+B+C)	VARIAZIONI IN AUMENTO PER ECCEDENZE DI SPESA (E)	VARIAZIONI NETTE (F=D-E)
MINISTERI/MISSIONE/PROGRAMMA						
Immigrazione, accoglienza e garanzia dei diritti (27)	-	-	-	-	-	-
Rapporti con le confessioni religiose (27.7)	-	-	-	-	-	-
Sviluppo e riequilibrio territoriale (28)	-	-	-	-	-	-
Sostegno alle politiche nazionali e comunitarie rivolte a promuovere la crescita ed il superamento degli squilibri socio-economici territoriali (28.4)	-	-	-	-	-	-
Politiche economico-finanziarie e di bilancio e tutela della finanza pubblica (29)	258.182	2.445	195.163	455.791	-	455.791
Regolazione e coordinamento del sistema della fiscalità' (29.1)	7.083	-	1.102	8.185	-	8.185
Prevenzione e repressione delle violazioni di natura economico-finanziaria (29.3)	1.943	2.445	19.587	23.975	-	23.975
Regolamentazione e vigilanza sul settore finanziario (29.4)	185.161	-	1.338	186.499	-	186.499
Regolazioni contabili, restituzioni e rimborsi d'imposte (29.5)	3.035	-	-	3.035	-	3.035
Analisi e programmazione economico-finanziaria e gestione del debito e degli interventi finanziari (29.6)	8.909	-	74.223	83.132	-	83.132
Analisi, monitoraggio e controllo della finanza pubblica e politiche di bilancio (29.7)	2.604	-	2.260	4.864	-	4.864
Supporto all'azione di controllo, vigilanza e amministrazione generale della Ragioneria generale dello Stato sul territorio (29.8)	51	-	16	67	-	67

TABELLA N. 15.1 VARIAZIONI AI RESIDUI PASSIVI PROVENIENTI DA ESERCIZI PRECEDENTI

(MIGLIAIA DI EURO)

	ECONOMIE REALIZZATE NELLA GESTIONE DEI RESIDUI (A)	ECONOMIE DI STANZIAMENTI DA ISCRIVERE NELLA COMPETENZA DEGLI ESERCIZI SUCCESSIVI AI SENSI DELL'ART. 30 C. 2 LEGGE 196/2009 (B)	PER PERENZIONE AMMINISTRATIVA (C)	TOTALE DELLE DIMINUZIONI (D=A+B+C)	VARIAZIONI IN AUMENTO PER ECCEDENZE DI SPESA (E)	VARIAZIONI NETTE (F=D-E)
MINISTERI/MISSIONE/PROGRAMMA						
Servizi finanziari e monetazione (29.9)	1.396	-	-	1.396	-	1.396
Accertamento e riscossione delle entrate e gestione dei beni immobiliari dello Stato (29.10)	48.000	-	96.637	144.637	-	144.637
Giurisdizione e controllo dei conti pubblici (29.11)	-	-	-	-	-	-
Oneri finanziari relativi alla gestione della tesoreria (29.12)	-	-	-	-	-	-
Giovani e sport (30)	-	-	23.910	23.910	-	23.910
Attività ricreative e sport (30.1)	-	-	23.910	23.910	-	23.910
Incentivazione e sostegno alla gioventù (30.2)	-	-	-	-	-	-
Servizi istituzionali e generali delle amministrazioni pubbliche (32)	2.905	-	1.887	4.792	-	4.792
Indirizzo politico (32.2)	219	-	-	220	-	220
Servizi e affari generali per le amministrazioni di competenza (32.3)	1.104	-	228	1.332	-	1.332
Servizi generali delle strutture pubbliche preposte ad attività formative e ad altre attività trasversali per le pubbliche amministrazioni (32.4)	369	-	45	414	-	414
Rappresentanza, difesa in giudizio e consulenza legale in favore delle Amministrazioni dello Stato e degli enti autorizzati (32.5)	640	-	992	1.631	-	1.631
Servizi per le pubbliche amministrazioni nell'area degli acquisti e del trattamento economico del personale (32.7)	573	-	621	1.194	-	1.194
Fondi da ripartire (33)	548.524	-	-	548.524	-	548.524

TABELLA N. 15.1 VARIAZIONI AI RESIDUI PASSIVI PROVENIENTI DA ESERCIZI PRECEDENTI

(MIGLIAIA DI EURO)

	ECONOMIE REALIZZATE NELLA GESTIONE DEI RESIDUI (A)	ECONOMIE DI STANZIAMENTI DA ISCRIVERE NELLA COMPETENZA DEGLI ESERCIZI SUCCESSIVI AI SENSI DELL'ART. 30 C. 2 LEGGE 196/2009 (B)	PER PERENZIONE AMMINISTRATIVA (C)	TOTALE DELLE DIMINUZIONI (D=A+B+C)	VARIAZIONI IN AUMENTO PER ECCEDENZE DI SPESA (E)	VARIAZIONI NETTE (F=D-E)
Fondi da assegnare (33.1)	548.524	-	-	548.524	-	548.524
Fondi di riserva e speciali (33.2)	-	-	-	-	-	-
Debito pubblico (34)	14	-	-	14	-	14
Oneri per il servizio del debito statale (34.1)	14	-	-	14	-	14
Rimborsi del debito statale (34.2)	-	-	-	-	-	-
MINISTERO DELLE IMPRESE E DEL MADE IN ITALY	192.514	50.705	103.737	346.956	-	346.956
Competitivita' e sviluppo delle imprese (11)	182.259	48.240	102.291	332.790	-	332.790
Promozione e attuazione di politiche di sviluppo, competitivita' e innovazione, di responsabilita' sociale d'impresa e movimento cooperativo (11.5)	168.672	39.357	2	208.032	-	208.032
Vigilanza sul sistema cooperativo e sulle società (11.6)	35	-	-	35	-	35
Incentivazione del sistema produttivo (11.7)	10.961	-	23.962	34.923	-	34.923
Lotta alla contraffazione e tutela della proprieta' industriale (11.10)	1.265	-	7	1.272	-	1.272
Coordinamento dell'azione amministrativa e dei programmi per la competitivita' e lo sviluppo delle imprese e la comunicazione (11.11)	18	-	-	18	-	18
Riconversione industriale e grandi filiere produttive (11.12)	1.307	8.883	78.320	88.509	-	88.509
Regolazione dei mercati (12)	62	-	632	695	-	695
Vigilanza sui mercati e sui prodotti, promozione della concorrenza e tutela dei consumatori (12.4)	62	-	632	695	-	695

TABELLA N. 15.1 VARIAZIONI AI RESIDUI PASSIVI PROVENIENTI DA ESERCIZI PRECEDENTI

(MIGLIAIA DI EURO)

	ECONOMIE REALIZZATE NELLA GESTIONE DEI RESIDUI (A)	ECONOMIE DI STANZIAMENTI DA ISCRIVERE NELLA COMPETENZA DEGLI ESERCIZI SUCCESSIVI AI SENSI DELL'ART. 30 C. 2 LEGGE 196/2009 (B)	PER PERENZIONE AMMINISTRATIVA (C)	TOTALE DELLE DIMINUIZIONI (D=A+B+C)	VARIAZIONI IN AUMENTO PER ECCELENZE DI SPESA (E)	VARIAZIONI NETTE (F=D-E)
MINISTERI/MISSIONE/PROGRAMMA						
Comunicazioni (15)	2.719	2.465	24	5.208	-	5.208
Pianificazione, regolamentazione tecnica e valorizzazione dello spettro radio (15.5)	28	-	-	28	-	28
Servizi di Comunicazione Elettronica, di Radiodiffusione e Postali (15.8)	2.337	-	16	2.353	-	2.353
Attività territoriali in materia di comunicazioni e di vigilanza sui mercati e sui prodotti (15.9)	354	2.465	8	2.827	-	2.827
Ricerca e innovazione (17)	2.319	-	16	2.335	-	2.335
Ricerca, innovazione, tecnologie e servizi per lo sviluppo delle comunicazioni e della società dell'informazione (17.18)	2.319	-	16	2.335	-	2.335
Servizi istituzionali e generali delle amministrazioni pubbliche (32)	5.154	-	775	5.929	-	5.929
Indirizzo politico (32.2)	119	-	-	119	-	119
Servizi e affari generali per le amministrazioni di competenza (32.3)	5.035	-	775	5.810	-	5.810
MINISTERO DEL LAVORO E DELLE POLITICHE SOCIALI	691.683	-	1.089.596	1.781.279	-	1.781.279
Diritti sociali, politiche sociali e famiglia (24)	3.965	-	473.297	477.262	-	477.262
Terzo settore (associazionismo, volontariato, Onlus e formazioni sociali) e responsabilità sociale delle imprese e delle organizzazioni (24.2)	3.793	-	14.284	18.076	-	18.076
Trasferimenti assistenziali a enti previdenziali, finanziamento nazionale spesa sociale, programmazione, monitoraggio e valutazione politiche sociali e di inclusione attiva (24.12)	172	-	459.014	459.186	-	459.186

TABELLA N. 15.1 VARIAZIONI AI RESIDUI PASSIVI PROVENIENTI DA ESERCIZI PRECEDENTI

(MIGLIAIA DI EURO)

	ECONOMIE REALIZZATE NELLA GESTIONE DEI RESIDUI (A)	ECONOMIE DI STANZIAMENTI DA ISCRIVERE NELLA COMPETENZA DEGLI ESERCIZI SUCCESSIVI AI SENSI DELL'ART. 30 C. 2 LEGGE 196/2009 (B)	PER PERENZIONE AMMINISTRATIVA (C)	TOTALE DELLE DIMINUZIONI (D=A+B+C)	VARIAZIONI IN AUMENTO PER ECCEDEXENZE DI SPESA (E)	VARIAZIONI NETTE (F=D-E)
MINISTERI/MISSIONE/PROGRAMMA						
Politiche previdenziali (25)	29.443	-	23.979	53.423	-	53.423
Previdenza obbligatoria e complementare, assicurazioni sociali (25.3)	29.443	-	23.979	53.423	-	53.423
Politiche per il lavoro (26)	657.523	-	592.225	1.249.748	-	1.249.748
Politiche passive del lavoro e incentivi all'occupazione (26.6)	562.430	-	38	562.468	-	562.468
Coordinamento e integrazione delle politiche del lavoro e delle politiche sociali, innovazione e coordinamento amministrativo (26.7)	8	-	26	33	-	33
Politiche di regolamentazione in materia di rapporti di lavoro (26.8)	2	-	7	9	-	9
Contrasto al lavoro nero e irregolare, prevenzione e osservanza delle norme di legislazione sociale e del lavoro (26.9)	12.476	-	-	12.476	-	12.476
Politiche attive del lavoro, rete dei servizi per il lavoro e la formazione (26.10)	30.643	-	581.767	612.410	-	612.410
Prevenzione in materia di salute e sicurezza nei luoghi di lavoro (26.11)	49.036	-	10.216	59.252	-	59.252
Sistemi informativi per il monitoraggio e lo sviluppo delle politiche sociali e del lavoro, logistica e servizi di comunicazione istituzionale (26.12)	2.929	-	171	3.101	-	3.101
Immigrazione, accoglienza e garanzia dei diritti (27)	706	-	6	712	-	712
Flussi migratori per motivi di lavoro e politiche di integrazione sociale delle persone immigrate (27.6)	706	-	6	712	-	712
Servizi istituzionali e generali delle amministrazioni pubbliche (32)	46	-	89	134	-	134

TABELLA N. 15.1 VARIAZIONI AI RESIDUI PASSIVI PROVENIENTI DA ESERCIZI PRECEDENTI
(MIGLIAIA DI EURO)

	ECONOMIE REALIZZATE NELLA GESTIONE DEI RESIDUI (A)	ECONOMIE DI STANZIAMENTI DA ISCRIVERE NELLA COMPETENZA DEGLI ESERCIZI SUCCESSIVI AI SENSI DELL'ART. 30 C. 2 LEGGE 196/2009 (B)	PER PERENZIONE AMMINISTRATIVA (C)	TOTALE DELLE DIMINUZIONI (D=A+B+C)	VARIAZIONI IN AUMENTO PER ECCEDENZE DI SPESA (E)	VARIAZIONI NETTE (F=D-E)
Indirizzo politico (32.2)	33	-	56	89	-	89
Servizi e affari generali per le amministrazioni di competenza (32.3)	12	-	33	45	-	45
MINISTERO DELLA GIUSTIZIA	86.930	9.092	51.642	147.663	-	147.663
Giustizia (6)	85.216	9.092	51.440	145.747	-	145.747
Amministrazione penitenziaria (6.1)	36.058	308	1.944	38.310	-	38.310
Giustizia civile e penale (6.2)	12.094	8.783	40.595	61.472	-	61.472
Giustizia minorile e di comunita' (6.3)	2.320	-	49	2.369	-	2.369
Servizi di gestione amministrativa per l'attivita' giudiziaria (6.6)	21.664	-	13	21.677	-	21.677
Transizione digitale, analisi statistica e politiche di coesione (6.11)	13.079	1	8.839	21.919	-	21.919
Servizi istituzionali e generali delle amministrazioni pubbliche (32)	1.714	-	201	1.915	-	1.915
Indirizzo politico (32.2)	463	-	51	514	-	514
Servizi e affari generali per le amministrazioni di competenza (32.3)	1.251	-	151	1.402	-	1.402
MINISTERO DEGLI AFFARI ESTERI E DELLA COOPERAZIONE INTERNAZIONALE	18.243	6.000	19.700	43.943	-	43.943
L'Italia in Europa e nel mondo (4)	14.614	-	32	14.646	-	14.646
Protocollo internazionale (4.1)	90	-	-	90	-	90
Cooperazione allo sviluppo (4.2)	409	-	-	409	-	409
Cooperazione economica e relazioni internazionali (4.4)	666	-	29	695	-	695

TABELLA N. 15.1 VARIAZIONI AI RESIDUI PASSIVI PROVENIENTI DA ESERCIZI PRECEDENTI

(MIGLIAIA DI EURO)

	ECONOMIE REALIZZATE NELLA GESTIONE DEI RESIDUI (A)	ECONOMIE DI STANZIAMENTI DA ISCRIVERE NELLA COMPETENZA DEGLI ESERCIZI SUCCESSIVI AI SENSI DELL'ART. 30 C. 2 LEGGE 196/2009 (B)	PER PERENZIONE AMMINISTRATIVA (C)	TOTALE DELLE DIMINUZIONI (D=A+B+C)	VARIAZIONI IN AUMENTO PER ECCEDENZE DI SPESA (E)	VARIAZIONI NETTE (F=D-E)
MINISTERI/MISSIONE/PROGRAMMA						
Promozione della pace e sicurezza internazionale (4.6)	1.927	-	3	1.930	-	1.930
Integrazione europea (4.7)	531	-	-	531	-	531
Italiani nel mondo e politiche migratorie (4.8)	317	-	-	317	-	317
Presenza dello Stato all'estero tramite le strutture diplomatico-consolari (4.12)	82	-	-	82	-	82
Rappresentanza all'estero e servizi ai cittadini e alle imprese (4.13)	9.423	-	-	9.423	-	9.423
Coordinamento dell'Amministrazione in ambito internazionale (4.14)	453	-	-	453	-	453
Sicurezza delle strutture in Italia e all'estero e controlli ispettivi. (4.17)	246	-	-	246	-	246
Diplomazia pubblica e culturale (4.18)	469	-	-	469	-	469
Commercio internazionale ed internazionalizzazione del sistema produttivo (16)	1.112	-	19.267	20.379	-	20.379
Sostegno all'internazionalizzazione delle imprese e promozione del made in Italy (16.5)	1.112	-	19.267	20.379	-	20.379
Servizi istituzionali e generali delle amministrazioni pubbliche (32)	2.516	6.000	401	8.917	-	8.917
Indirizzo politico (32.2)	311	-	-	311	-	311
Servizi e affari generali per le amministrazioni di competenza (32.3)	2.206	6.000	401	8.606	-	8.606
MINISTERO DELL'ISTRUZIONE E DEL MERITO	138.953	6.406	115.162	260.521	-	260.521
Istruzione scolastica (22)	138.569	6.406	115.008	259.983	-	259.983

TABELLA N. 15.1 VARIAZIONI AI RESIDUI PASSIVI PROVENIENTI DA ESERCIZI PRECEDENTI

(MIGLIAIA DI EURO)

	ECONOMIE REALIZZATE NELLA GESTIONE DEI RESIDUI (A)	ECONOMIE DI STANZIAMENTI DA ISCRIVERE NELLA COMPETENZA DEGLI ESERCIZI SUCCESSIVI AI SENSI DELL'ART. 30 C. 2 LEGGE 196/2009 (B)	PER PERENZIONE AMMINISTRATIVA (C)	TOTALE DELLE DIMINUZIONI (D=A+B+C)	VARIAZIONI IN AUMENTO PER ECCEDENZE DI SPESA (E)	VARIAZIONI NETTE (F=D-E)
MINISTERI/MISSIONE/PROGRAMMA						
Programmazione e coordinamento dell'istruzione (22.1)	2.000	-	5.663	7.663	-	7.663
Sviluppo del sistema istruzione scolastica, diritto allo studio ed edilizia scolastica (22.8)	25.772	6.406	65.109	97.288	-	97.288
Istituzioni scolastiche non statali (22.9)	947	-	6.226	7.174	-	7.174
Istruzione terziaria non universitaria e formazione professionale (22.15)	40	-	-	40	-	40
Realizzazione degli indirizzi e delle politiche in ambito territoriale in materia di istruzione (22.16)	234	-	51	285	-	285
Istruzione del primo ciclo (22.17)	315	-	17.455	17.770	-	17.770
Istruzione del secondo ciclo (22.18)	1.165	-	6.785	7.950	-	7.950
Reclutamento e aggiornamento dei dirigenti scolastici e del personale scolastico per l'istruzione (22.19)	108.096	-	13.717	121.813	-	121.813
Servizi istituzionali e generali delle amministrazioni pubbliche (32)	384	-	154	538	-	538
Indirizzo politico (32.2)	36	-	-	36	-	36
Servizi e affari generali per le amministrazioni di competenza (32.3)	348	-	154	501	-	501
MINISTERO DELL'INTERNO	342.280	32.010	274.485	648.775	-	648.775
Amministrazione generale e supporto alla rappresentanza generale di Governo e dello Stato sul territorio (2)	4.260	-	20	4.281	-	4.281
Attuazione delle funzioni del Ministero dell'Interno sul territorio tramite le strutture centrali e le Prefetture - Uffici Territoriali del Governo (2.2)	4.260	-	20	4.281	-	4.281

TABELLA N. 15.1 VARIAZIONI AI RESIDUI PASSIVI PROVENIENTI DA ESERCIZI PRECEDENTI

(MIGLIAIA DI EURO)

	ECONOMIE REALIZZATE NELLA GESTIONE DEI RESIDUI (A)	ECONOMIE DI STANZIAMENTI DA ISCRIVERE NELLA COMPETENZA DEGLI ESERCIZI SUCCESSIVI AI SENSI DELL'ART. 30 C. 2 LEGGE 196/2009 (B)	PER PERENZIONE AMMINISTRATIVA (C)	TOTALE DELLE DIMINUZIONI (D=A+B+C)	VARIAZIONI IN AUMENTO PER ECCEDEXENZE DI SPESA (E)	VARIAZIONI NETTE (F=D-E)
MINISTERI/MISSIONE/PROGRAMMA						
Relazioni finanziarie con le autonomie territoriali (3)	192.220	-	20.289	212.510	-	212.510
Gestione dell'albo dei segretari comunali e provinciali (3.8)	588	-	74	662	-	662
Interventi e cooperazione istituzionale nei confronti delle autonomie locali (3.9)	35.171	-	1.831	37.002	-	37.002
Elaborazione, quantificazione e assegnazione delle risorse finanziarie da attribuire agli enti locali (3.10)	156.461	-	18.385	174.846	-	174.846
Ordine pubblico e sicurezza (7)	68.797	16.929	7.737	93.463	-	93.463
Contrasto al crimine, tutela dell'ordine e della sicurezza pubblica (7.8)	32.318	9.415	4.067	45.801	-	45.801
Servizio permanente dell'Arma dei Carabinieri per la tutela dell'ordine e la sicurezza pubblica (7.9)	1.209	-	418	1.626	-	1.626
Pianificazione e coordinamento Forze di polizia (7.10)	35.270	7.514	3.252	46.036	-	46.036
Soccorso civile (8)	5.429	11.322	1.876	18.627	-	18.627
Gestione del sistema nazionale di difesa civile (8.2)	222	3.313	-	3.535	-	3.535
Prevenzione dal rischio e soccorso pubblico (8.3)	5.207	8.009	1.876	15.092	-	15.092
Immigrazione, accoglienza e garanzia dei diritti (27)	70.447	3.760	244.494	318.702	-	318.702
Flussi migratori, interventi per lo sviluppo della coesione sociale, garanzia dei diritti, rapporti con le confessioni religiose (27.2)	70.447	3.760	244.494	318.702	-	318.702
Servizi istituzionali e generali delle amministrazioni pubbliche (32)	1.126	-	68	1.193	-	1.193

TABELLA N. 15.1 VARIAZIONI AI RESIDUI PASSIVI PROVENIENTI DA ESERCIZI PRECEDENTI

(MIGLIAIA DI EURO)

	ECONOMIE REALIZZATE NELLA GESTIONE DEI RESIDUI (A)	ECONOMIE DI STANZIAMENTI DA ISCRIVERE NELLA COMPETENZA DEGLI ESERCIZI SUCCESSIVI AI SENSI DELL'ART. 30 C. 2 LEGGE 196/2009 (B)	PER PERENZIONE AMMINISTRATIVA (C)	TOTALE DELLE DIMINUZIONI (D=A+B+C)	VARIAZIONI IN AUMENTO PER ECCEDENZE DI SPESA (E)	VARIAZIONI NETTE (F=D-E)
Indirizzo politico (32.2)	102	-	-	102	-	102
Servizi e affari generali per le amministrazioni di competenza (32.3)	1.024	-	68	1.092	-	1.092
MINISTERO DELL'AMBIENTE E DELLA SICUREZZA ENERGETICA	72.491	30.350	320.116	422.957	-	422.957
Energia e diversificazione delle fonti energetiche (10)	17.891	30.350	93.996	142.237	-	142.237
Promozione dell'efficienza energetica, delle energie rinnovabili e regolamentazione del mercato energetico (10.7)	17.627	1.000	93.982	112.608	-	112.608
Innovazione, reti energetiche, sicurezza in ambito energetico e di georisorse (10.8)	264	29.350	14	29.629	-	29.629
Sviluppo sostenibile e tutela del territorio e dell'ambiente (18)	52.027	-	225.888	277.915	-	277.915
Vigilanza, prevenzione e repressione in ambito ambientale (18.8)	-	-	-	-	-	-
Tutela e gestione delle risorse idriche e del territorio e prevenzione del rischio idrogeologico (18.12)	2.002	-	27.907	29.909	-	29.909
Tutela, conservazione e valorizzazione della fauna e della flora, salvaguardia della biodiversità e dell'ecosistema marino (18.13)	495	-	14.183	14.677	-	14.677
Promozione dell'economia circolare e gestione dei rifiuti e interventi per lo sviluppo sostenibile (18.15)	45.680	-	147.668	193.348	-	193.348
Prevenzione e risanamento del danno ambientale e bonifiche (18.19)	2.568	-	29.730	32.298	-	32.298

TABELLA N. 15.1

VARIAZIONI AI RESIDUI PASSIVI PROVENIENTI DA ESERCIZI PRECEDENTI

(MIGLIAIA DI EURO)

	ECONOMIE REALIZZATE NELLA GESTIONE DEI RESIDUI (A)	ECONOMIE DI STANZIAMENTI DA ISCRIVERE NELLA COMPETENZA DEGLI ESERCIZI SUCCESSIVI AI SENSI DELL'ART. 30 C. 2 LEGGE 196/2009 (B)	PER PERENZIONE AMMINISTRATIVA (C)	TOTALE DELLE DIMINUZIONI (D=A+B+C)	VARIAZIONI IN AUMENTO PER ECCEDENZE DI SPESA (E)	VARIAZIONI NETTE (F=D-E)
MINISTERI/MISSIONE/PROGRAMMA						
Attività internazionale e comunitaria per la transizione ecologica (18.20)	419	-	-	419	-	419
Valutazioni e autorizzazioni ambientali e interventi per la qualità dell'aria e prevenzione e riduzione dell'inquinamento (18.21)	862	-	6.401	7.263	-	7.263
Coordinamento delle attività connesse al PNRR in materia del territorio e dell'ambiente (18.22)	-	-	-	-	-	-
Servizi istituzionali e generali delle amministrazioni pubbliche (32)	2.573	-	232	2.805	-	2.805
Indirizzo politico (32.2)	505	-	-	505	-	505
Servizi e affari generali per le amministrazioni di competenza (32.3)	2.068	-	232	2.300	-	2.300
MINISTERO DELLE INFRASTRUTTURE E DEI TRASPORTI	327.114	566.639	943.623	1.837.376	-	1.837.376
Ordine pubblico e sicurezza (7)	3.356	-	2.599	5.955	-	5.955
Sicurezza e controllo nei mari, nei porti e sulle coste (7.7)	3.356	-	2.599	5.955	-	5.955
Diritto alla mobilità' e sviluppo dei sistemi di trasporto (13)	188.026	435.441	335.950	959.417	-	959.417
Sviluppo e sicurezza della mobilità' stradale (13.1)	4.847	15.491	12.851	33.188	-	33.188
Autotrasporto ed intermodalita' (13.2)	8.956	29.918	21.481	60.355	-	60.355
Sviluppo e sicurezza del trasporto aereo (13.4)	5	46.810	86.594	133.409	-	133.409
Sistemi ferroviari, sviluppo e sicurezza del trasporto ferroviario (13.5)	3.537	34.622	16.717	54.875	-	54.875

TABELLA N. 15.1 VARIAZIONI AI RESIDUI PASSIVI PROVENIENTI DA ESERCIZI PRECEDENTI

(MIGLIAIA DI EURO)

MINISTERI/MISSIONE/PROGRAMMA	ECONOMIE REALIZZATE NELLA GESTIONE DEI RESIDUI (A)	ECONOMIE DI STANZIAMENTI DA ISCRIVERE NELLA COMPETENZA DEGLI ESERCIZI SUCCESSIVI AI SENSI DELL'ART. 30 C. 2 LEGGE 196/2009 (B)	PER PERENZIONE AMMINISTRATIVA (C)	TOTALE DELLE DIMINUZIONI (D=A+B+C)	VARIAZIONI IN AUMENTO PER ECCEDENZE DI SPESA (E)	VARIAZIONI NETTE (F=D-E)
Sviluppo e sicurezza della mobilità' locale (13.6)	165.336	146.716	134.128	446.180	-	446.180
Sviluppo e sicurezza della navigazione e del trasporto marittimo e per vie d'acqua interne (13.9)	5.345	161.885	64.179	231.409	-	231.409
Infrastrutture pubbliche e logistica (14)	132.786	131.198	587.986	851.970	-	851.970
Sistemi idrici e idraulici (14.5)	45	831	32.566	33.442	-	33.442
Sicurezza, vigilanza e regolamentazione in materia di opere pubbliche e delle costruzioni (14.9)	-	-	250	250	-	250
Edilizia statale ed interventi speciali e per pubbliche calamita' (14.10)	23.088	64.484	35.944	123.515	-	123.515
Pianificazione strategica di settore e sistemi stradali e autostradali (14.11)	109.653	65.884	519.226	694.762	-	694.762
Casa e assetto urbanistico (19)	2.638	-	16.419	19.057	-	19.057
Politiche abitative, urbane e territoriali (19.2)	2.638	-	16.419	19.057	-	19.057
Servizi istituzionali e generali delle amministrazioni pubbliche (32)	308	-	669	976	-	976
Indirizzo politico (32.2)	60	-	119	179	-	179
Servizi e affari generali per le amministrazioni di competenza (32.3)	248	-	550	798	-	798
MINISTERO DELL'UNIVERSITA' E DELLA RICERCA	71.345	8.000	40.000	119.344	-	119.344
Ricerca e innovazione (17)	24.418	-	16.079	40.497	-	40.497
Ricerca scientifica e tecnologica di base e applicata (17.22)	24.418	-	16.079	40.497	-	40.497
Istruzione universitaria e formazione Post-universitaria (23)	46.721	8.000	23.909	78.629	-	78.629

TABELLA N. 15.1 VARIAZIONI AI RESIDUI PASSIVI PROVENIENTI DA ESERCIZI PRECEDENTI

(MIGLIAIA DI EURO)

	ECONOMIE REALIZZATE NELLA GESTIONE DEI RESIDUI (A)	ECONOMIE DI STANZIAMENTI DA ISCRIVERE NELLA COMPETENZA DEGLI ESERCIZI SUCCESSIVI AI SENSI DELL'ART. 30 C. 2 LEGGE 196/2009 (B)	PER PERENZIONE AMMINISTRATIVA (C)	TOTALE DELLE DIMINUZIONI (D=A+B+C)	VARIAZIONI IN AUMENTO PER ECCEDEXENZE DI SPESA (E)	VARIAZIONI NETTE (F=D-E)
MINISTERI/MISSIONE/PROGRAMMA						
Diritto allo studio e sviluppo della formazione superiore (23.1)	8	-	11	20	-	20
Istituzioni dell'Alta Formazione Artistica, Musicale e Coreutica (23.2)	327	8.000	5	8.332	-	8.332
Sistema universitario e formazione post-universitaria (23.3)	1.727	-	17.508	19.235	-	19.235
Coordiamento e supporto amministrativo per le politiche della formazione superiore e della ricerca (23.4)	516	-	-	516	-	516
Formazione superiore e ricerca in ambito internazionale (23.5)	44.142	-	6.384	50.526	-	50.526
Servizi istituzionali e generali delle amministrazioni pubbliche (32)	206	-	12	218	-	218
Indirizzo politico (32.2)	4	-	8	12	-	12
Servizi e affari generali per le amministrazioni di competenza (32.3)	202	-	4	206	-	206
MINISTERO DELLA DIFESA	94.590	26.430	43.908	164.928	-	164.928
Difesa e sicurezza del territorio (5)	52.253	26.430	43.342	122.025	-	122.025
Appontamento e impiego Carabinieri per la difesa e la sicurezza (5.1)	362	-	1.728	2.090	-	2.090
Appontamento e impiego delle forze terrestri (5.2)	14.752	-	2.489	17.241	-	17.241
Appontamento e impiego delle forze marittime (5.3)	6.422	-	1.334	7.757	-	7.757
Appontamento e impiego delle forze aeree (5.4)	5.061	-	16	5.077	-	5.077
Pianificazione generale delle Forze Armate e approvvigionamenti militari (5.6)	12.640	26.430	36.328	75.398	-	75.398

TABELLA N. 15.1 VARIAZIONI AI RESIDUI PASSIVI PROVENIENTI DA ESERCIZI PRECEDENTI

(MIGLIAIA DI EURO)

	ECONOMIE REALIZZATE NELLA GESTIONE DEI RESIDUI (A)	ECONOMIE DI STANZIAMENTI DA ISCRIVERE NELLA COMPETENZA DEGLI ESERCIZI SUCCESSIVI AI SENSI DELL'ART. 30 C. 2 LEGGE 196/2009 (B)	PER PERENZIONE AMMINISTRATIVA (C)	TOTALE DELLE DIMINUZIONI (D=A+B+C)	VARIAZIONI IN AUMENTO PER ECCEDENZE DI SPESA (E)	VARIAZIONI NETTE (F=D-E)
MINISTERI/MISSIONE/PROGRAMMA						
Approntamento e impiego dei Comandi e degli Enti interforze dell'Area tecnico/operativa (5.9)	13.017	-	1.446	14.463	-	14.463
Sviluppo sostenibile e tutela del territorio e dell'ambiente (18)	314	-	553	867	-	867
Approntamento e impiego Carabinieri per la tutela forestale, ambientale e agroalimentare (18.17)	314	-	553	867	-	867
Servizi istituzionali e generali delle amministrazioni pubbliche (32)	42.023	-	13	42.036	-	42.036
Indirizzo politico (32.2)	6	-	-	6	-	6
Servizi e affari generali per le amministrazioni di competenza (32.3)	173	-	13	186	-	186
Interventi non direttamente connessi con l'operativita' dello Strumento Militare (32.6)	41.843	-	-	41.843	-	41.843
MINISTERO DELL'AGRICOLTURA, DELLA SOVRANITA' ALIMENTARE E DELLE FORESTE	6.050	210.761	12.076	228.888	-	228.888
Agricoltura, politiche agroalimentari e pesca (9)	5.550	210.761	10.916	227.226	-	227.226
Politiche europee ed internazionali e dello sviluppo rurale (9.2)	1.218	28.402	6.397	36.017	-	36.017
Vigilanza, prevenzione e repressione frodi nel settore agricolo, agroalimentare, agroindustriale e forestale (9.5)	635	-	101	735	-	735
Politiche competitive, della qualita' agroalimentare, della pesca, dell'ippica e mezzi tecnici di produzione (9.6)	3.697	182.359	4.419	190.474	-	190.474
Sviluppo sostenibile e tutela del territorio e dell'ambiente (18)	3	-	3	6	-	6

TABELLA N. 15.1 VARIAZIONI AI RESIDUI PASSIVI PROVENIENTI DA ESERCIZI PRECEDENTI

(MIGLIAIA DI EURO)

	ECONOMIE REALIZZATE NELLA GESTIONE DEI RESIDUI (A)	ECONOMIE DI STANZIAMENTI DA ISCRIVERE NELLA COMPETENZA DEGLI ESERCIZI SUCCESSIVI AI SENSI DELL'ART. 30 C. 2 LEGGE 196/2009 (B)	PER PERENZIONE AMMINISTRATIVA (C)	TOTALE DELLE DIMINUIZIONI (D=A+B+C)	VARIAZIONI IN AUMENTO PER ECCEDENZE DI SPESA (E)	VARIAZIONI NETTE (F=D-E)
MINISTERI/MISSIONE/PROGRAMMA						
Tutela e valorizzazione dei territori rurali, montani e forestali (18.18)	3	-	3	6	-	6
Servizi istituzionali e generali delle amministrazioni pubbliche (32)	498	-	1.158	1.656	-	1.656
Indirizzo politico (32.2)	14	-	4	18	-	18
Servizi e affari generali per le amministrazioni di competenza (32.3)	484	-	1.154	1.638	-	1.638
MINISTERO DELLA CULTURA	52.170	158.482	24.112	234.764	-	234.764
Ricerca e innovazione (17)	504	-	1	505	-	505
Ricerca educazione e formazione in materia di beni e attivita' culturali (17.4)	504	-	1	505	-	505
Tutela e valorizzazione dei beni e attivita' culturali e paesaggistici (21)	51.418	158.482	23.717	233.617	-	233.617
Sostegno, valorizzazione e tutela del settore dello spettacolo dal vivo (21.2)	11.170	-	785	11.954	-	11.954
Vigilanza, prevenzione e repressione in materia di patrimonio culturale (21.5)	-	-	-	-	-	-
Tutela dei beni archeologici (21.6)	617	-	145	762	-	762
Tutela e valorizzazione dei beni archivistici (21.9)	3.545	-	1.237	4.783	-	4.783
Tutela e valorizzazione dei beni librari, promozione e sostegno del libro e dell'editoria (21.10)	399	-	-	399	-	399
Tutela delle belle arti e tutela e valorizzazione del paesaggio (21.12)	2.220	-	305	2.525	-	2.525
Valorizzazione del patrimonio culturale e coordinamento del sistema museale (21.13)	10.406	-	214	10.621	-	10.621

TABELLA N. 15.1 VARIAZIONI AI RESIDUI PASSIVI PROVENIENTI DA ESERCIZI PRECEDENTI

(MIGLIAIA DI EURO)

	ECONOMIE REALIZZATE NELLA GESTIONE DEI RESIDUI (A)	ECONOMIE DI STANZIAMENTI DA ISCRIVERE NELLA COMPETENZA DEGLI ESERCIZI SUCCESSIVI AI SENSI DELL'ART. 30 C. 2 LEGGE 196/2009 (B)	PER PERENZIONE AMMINISTRATIVA (C)	TOTALE DELLE DIMINUZIONI (D=A+B+C)	VARIAZIONI IN AUMENTO PER ECCEDENZE DI SPESA (E)	VARIAZIONI NETTE (F=D-E)
MINISTERI/MISSIONE/PROGRAMMA						
Coordinamento ed indirizzo per la salvaguardia del patrimonio culturale (21.14)	3.990	96.215	392	100.597	-	100.597
Tutela del patrimonio culturale (21.15)	8.211	62.267	19.642	90.120	-	90.120
Tutela e promozione dell'arte e dell'architettura contemporanea e delle periferie urbane (21.16)	1.974	-	2	1.976	-	1.976
Sostegno, valorizzazione e tutela del settore cinema e audiovisivo (21.18)	8.109	-	-	8.109	-	8.109
Realizzazione attivita' di tutela in ambito territoriale (21.19)	364	-	381	745	-	745
Coordinamento e attuazione interventi per la sicurezza del patrimonio culturale e per le emergenze (21.20)	412	-	614	1.026	-	1.026
Servizi istituzionali e generali delle amministrazioni pubbliche (32)	248	-	394	642	-	642
Indirizzo politico (32.2)	213	-	-	214	-	214
Servizi e affari generali per le amministrazioni di competenza (32.3)	35	-	393	429	-	429
MINISTERO DELLA SALUTE	14.632	-	33.765	48.397	-	48.397
Ricerca e innovazione (17)	2.610	-	6.812	9.422	-	9.422
Ricerca per il settore della sanita' pubblica (17.20)	2.610	-	4.724	7.334	-	7.334
Ricerca per il settore zooprofilattico (17.21)	-	-	2.088	2.088	-	2.088
Tutela della salute (20)	5.885	-	26.776	32.660	-	32.660
Prevenzione e promozione della salute umana ed assistenza sanitaria al personale navigante e aeronavigante	2.311	-	8.330	10.641	-	10.641

TABELLA N. 15.1 VARIAZIONI AI RESIDUI PASSIVI PROVENIENTI DA ESERCIZI PRECEDENTI

(MIGLIAIA DI EURO)

	ECONOMIE REALIZZATE NELLA GESTIONE DEI RESIDUI (A)	ECONOMIE DI STANZIAMENTI DA ISCRIVERE NELLA COMPETENZA DEGLI ESERCIZI SUCCESSIVI AI SENSI DELL'ART. 30 C. 2 LEGGE 196/2009 (B)	PER PERENZIONE AMMINISTRATIVA (C)	TOTALE DELLE DIMINUIZIONI (D=A+B+C)	VARIAZIONI IN AUMENTO PER ECCEDEXENZE DI SPESA (E)	VARIAZIONI NETTE (F=D-E)
(20.1)						
Sanita' pubblica veterinaria (20.2)	8	-	428	436	-	436
Programmazione del Servizio Sanitario Nazionale per l'erogazione dei Livelli Essenziali di Assistenza (20.3)	632	-	14.758	15.390	-	15.390
Regolamentazione e vigilanza in materia di prodotti farmaceutici ed altri prodotti sanitari ad uso umano (20.4)	568	-	3.121	3.689	-	3.689
Vigilanza, prevenzione e repressione nel settore sanitario (20.5)	139	-	2	141	-	141
Comunicazione e promozione per la tutela della salute umana e della sanita' pubblica veterinaria e attivita' e coordinamento in ambito internazionale (20.6)	38	-	-	38	-	38
Vigilanza sugli enti e sicurezza delle cure (20.7)	1.445	-	50	1.495	-	1.495
Sicurezza degli alimenti e nutrizione (20.8)	108	-	-	108	-	108
Attivita' consultiva per la tutela della salute (20.9)	-	-	-	-	-	-
Sistemi informativi per la tutela della salute e il governo del Servizio Sanitario Nazionale (20.10)	615	-	86	701	-	701
Regolamentazione e vigilanza delle professioni sanitarie (20.11)	-	-	-	-	-	-
Coordinamento generale in materia di tutela della salute, innovazione e politiche internazionali (20.12)	20	-	-	20	-	20
Servizi istituzionali e generali delle amministrazioni pubbliche (32)	6.137	-	178	6.314	-	6.314

TABELLA N. 15.1
VARIAZIONI AI RESIDUI PASSIVI PROVENIENTI DA ESERCIZI PRECEDENTI

(MIGLIAIA DI EURO)

	ECONOMIE REALIZZATE NELLA GESTIONE DEI RESIDUI (A)	ECONOMIE DI STANZIAMENTI DA ISCRIVERE NELLA COMPETENZA DEGLI ESERCIZI SUCCESSIVI AI SENSI DELL'ART. 30 C. 2 LEGGE 196/2009 (B)	PER PERENZIONE AMMINISTRATIVA (C)	TOTALE DELLE DIMINUZIONI (D=A+B+C)	VARIAZIONI IN AUMENTO PER ECCEDENZE DI SPESA (E)	VARIAZIONI NETTE (F=D-E)
Indirizzo politico (32.2)	2.813	-	-	2.814	-	2.814
Servizi e affari generali per le amministrazioni di competenza (32.3)	3.324	-	177	3.501	-	3.501
MINISTERO DEL TURISMO	59.248	-	27.054	86.302	-	86.302
Turismo (31)	58.509	-	27.024	85.534	-	85.534
Coordinamento ed indirizzo delle politiche del turismo (31.2)	13.190	-	-	13.190	-	13.190
Programmazione delle politiche turistiche nazionali (31.3)	26	-	13	39	-	39
Promozione dell'offerta turistica italiana (31.4)	45.293	-	27.011	72.304	-	72.304
Servizi istituzionali e generali delle amministrazioni pubbliche (32)	739	-	29	768	-	768
Indirizzo politico (32.2)	21	-	22	42	-	42
Servizi e affari generali per le amministrazioni di competenza (32.3)	718	-	8	726	-	726
In complesso	3.662.229	1.127.471	5.307.421	10.097.122	-	10.097.122

TABELLA N. 15.2 VARIAZIONI AI RESIDUI PASSIVI PROVENIENTI DA ESERCIZI PRECEDENTI

(MIGLIAIA DI EURO)

	ECONOMIE REALIZZATE NELLA GESTIONE DEI RESIDUI (A)	ECONOMIE DI STANZIAMENTI DA ISCRIVERE NELLA COMPETENZA DEGLI ESERCIZI SUCCESSIVI AI SENSI DELL'ART. 30 C. 2 LEGGE 196/2009 (B)	PER PERENZIONE AMMINISTRATIVA (C)	TOTALE DELLE DIMINUZIONI (D=A+B+C)	VARIAZIONI IN AUMENTO PER ECCEDEZZA DI SPESA (E)	VARIAZIONI NETTE (F=D-E)
MISSIONE/MINISTERI/PROGRAMMA						
Organi costituzionali, a rilevanza costituzionale e Presidenza del Consiglio dei ministri (1)	-	-	-	-	-	-
MINISTERO DELL'ECONOMIA E DELLE FINANZE	-	-	-	-	-	-
Organi costituzionali (1.1)	-	-	-	-	-	-
Presidenza del Consiglio dei Ministri (1.3)	-	-	-	-	-	-
Amministrazione generale e supporto alla rappresentanza generale di Governo e dello Stato sul territorio (2)	4.260	-	20	4.281	-	4.281
MINISTERO DELL'INTERNO	4.260	-	20	4.281	-	4.281
Attuazione delle funzioni del Ministero dell'Interno sul territorio tramite le strutture centrali e le Prefetture - Uffici Territoriali del Governo (2.2)	4.260	-	20	4.281	-	4.281
Relazioni finanziarie con le autonomie territoriali (3)	376.154	-	1.838.010	2.214.164	-	2.214.164
MINISTERO DELL'ECONOMIA E DELLE FINANZE	183.934	-	1.817.721	2.001.655	-	2.001.655
Erogazioni a Enti territoriali per interventi di settore (3.1)	-	-	1.500	1.500	-	1.500
Partecipazione e regolazioni contabili ed altri trasferimenti alle autonomie speciali (3.5)	26.769	-	80.050	106.819	-	106.819
Concorso dello Stato al finanziamento della spesa sanitaria (3.6)	134.620	-	1.735.006	1.869.626	-	1.869.626
Rapporti finanziari con Enti territoriali (3.7)	22.545	-	1.165	23.710	-	23.710
MINISTERO DELL'INTERNO	192.220	-	20.289	212.510	-	212.510

TABELLA N. 15.2 VARIAZIONI AI RESIDUI PASSIVI PROVENIENTI DA ESERCIZI PRECEDENTI

(MIGLIAIA DI EURO)

	ECONOMIE REALIZZATE NELLA GESTIONE DEI RESIDUI (A)	ECONOMIE DI STANZIAMENTI DA ISCRIVERE NELLA COMPETENZA DEGLI ESERCIZI SUCCESSIVI AI SENSI DELL'ART. 30 C. 2 LEGGE 196/2009 (B)	PER PERENZIONE AMMINISTRATIVA (C)	TOTALE DELLE DIMINUIZIONI (D=A+B+C)	VARIAZIONI IN AUMENTO PER ECCEDEXENZA DI SPESA (E)	VARIAZIONI NETTE (F=D-E)
MISSIONE/MINISTERI/PROGRAMMA						
Gestione dell'albo dei segretari comunali e provinciali (3.8)	588	-	74	662	-	662
Interventi e cooperazione istituzionale nei confronti delle autonomie locali (3.9)	35.171	-	1.831	37.002	-	37.002
Elaborazione, quantificazione e assegnazione delle risorse finanziarie da attribuire agli enti locali (3.10)	156.461	-	18.385	174.846	-	174.846
L'Italia in Europa e nel mondo (4)	21.848	-	32	21.881	-	21.881
MINISTERO DELL'ECONOMIA E DELLE FINANZE	7.234	-	-	7.234	-	7.234
Partecipazione italiana alle politiche di bilancio in ambito UE (4.10)	7.234	-	-	7.234	-	7.234
Politica economica e finanziaria in ambito internazionale (4.11)	-	-	-	-	-	-
MINISTERO DEGLI AFFARI ESTERI E DELLA COOPERAZIONE INTERNAZIONALE	14.614	-	32	14.646	-	14.646
Protocollo internazionale (4.1)	90	-	-	90	-	90
Cooperazione allo sviluppo (4.2)	409	-	-	409	-	409
Cooperazione economica e relazioni internazionali (4.4)	666	-	29	695	-	695
Promozione della pace e sicurezza internazionale (4.6)	1.927	-	3	1.930	-	1.930
Integrazione europea (4.7)	531	-	-	531	-	531
Italiani nel mondo e politiche migratorie (4.8)	317	-	-	317	-	317
Presenza dello Stato all'estero tramite le strutture diplomatico-consolari (4.12)	82	-	-	82	-	82

TABELLA N. 15.2 VARIAZIONI AI RESIDUI PASSIVI PROVENIENTI DA ESERCIZI PRECEDENTI

(MIGLIAIA DI EURO)

MISSIONE/MINISTERI/PROGRAMMA	ECONOMIE REALIZZATE NELLA GESTIONE DEI RESIDUI (A)	ECONOMIE DI STANZIAMENTI DA ISCRIVERE NELLA COMPETENZA DEGLI ESERCIZI SUCCESSIVI AI SENSI DELL'ART. 30 C. 2 LEGGE 196/2009 (B)	PER PERENZIONE AMMINISTRATIVA (C)	TOTALE DELLE DIMINUIZIONI (D=A+B+C)	VARIAZIONI IN AUMENTO PER ECCEDEZZA DI SPESA (E)	VARIAZIONI NETTE (F=D-E)
Rappresentanza all'estero e servizi ai cittadini e alle imprese (4.13)	9.423	-	-	9.423	-	9.423
Coordinamento dell'Amministrazione in ambito internazionale (4.14)	453	-	-	453	-	453
Sicurezza delle strutture in Italia e all'estero e controlli ispettivi. (4.17)	246	-	-	246	-	246
Diplomazia pubblica e culturale (4.18)	469	-	-	469	-	469
Difesa e sicurezza del territorio (5)	52.253	26.430	43.342	122.025	-	122.025
MINISTERO DELL'ECONOMIA E DELLE FINANZE	-	-	-	-	-	-
Missioni internazionali (5.8)	-	-	-	-	-	-
MINISTERO DELLA DIFESA	52.253	26.430	43.342	122.025	-	122.025
Approntamento e impiego Carabinieri per la difesa e la sicurezza (5.1)	362	-	1.728	2.090	-	2.090
Approntamento e impiego delle forze terrestri (5.2)	14.752	-	2.489	17.241	-	17.241
Approntamento e impiego delle forze marittime (5.3)	6.422	-	1.334	7.757	-	7.757
Approntamento e impiego delle forze aeree (5.4)	5.061	-	16	5.077	-	5.077
Pianificazione generale delle Forze Armate e approvvigionamenti militari (5.6)	12.640	26.430	36.328	75.398	-	75.398
Approntamento e impiego dei Comandi e degli Enti interforze dell'Area tecnico/operativa (5.9)	13.017	-	1.446	14.463	-	14.463
Giustizia (6)	85.285	9.092	51.478	145.854	-	145.854
MINISTERO DELL'ECONOMIA E DELLE FINANZE	69	-	37	107	-	107

TABELLA N. 15.2 VARIAZIONI AI RESIDUI PASSIVI PROVENIENTI DA ESERCIZI PRECEDENTI

(MIGLIAIA DI EURO)

MISSIONE/MINISTERI/PROGRAMMA	ECONOMIE REALIZZATE NELLA GESTIONE DEI RESIDUI (A)	ECONOMIE DI STANZIAMENTI DA ISCRIVERE NELLA COMPETENZA DEGLI ESERCIZI SUCCESSIVI AI SENSI DELL'ART. 30 C. 2 LEGGE 196/2009 (B)	PER PERENZIONE AMMINISTRATIVA (C)	TOTALE DELLE DIMINUZIONI (D=A+B+C)	VARIAZIONI IN AUMENTO PER ECCEDEXENZA DI SPESA (E)	VARIAZIONI NETTE (F=D-E)
Giustizia tributaria (6.5)	69	-	37	107	-	107
Giustizia amministrativa (6.7)	-	-	-	-	-	-
Autogoverno della magistratura (6.8)	-	-	-	-	-	-
MINISTERO DELLA GIUSTIZIA	85.216	9.092	51.440	145.747	-	145.747
Amministrazione penitenziaria (6.1)	36.058	308	1.944	38.310	-	38.310
Giustizia civile e penale (6.2)	12.094	8.783	40.595	61.472	-	61.472
Giustizia minorile e di comunita' (6.3)	2.320	-	49	2.369	-	2.369
Servizi di gestione amministrativa per l'attivita' giudiziaria (6.6)	21.664	-	13	21.677	-	21.677
Transizione digitale, analisi statistica e politiche di coesione (6.11)	13.079	1	8.839	21.919	-	21.919
Ordine pubblico e sicurezza (7)	75.528	17.080	17.393	110.001	-	110.001
MINISTERO DELL'ECONOMIA E DELLE FINANZE	3.374	151	7.057	10.582	-	10.582
Sicurezza democratica (7.4)	-	-	-	-	-	-
Concorso della Guardia di Finanza alla sicurezza interna e esterna del Paese (7.5)	3.374	151	7.057	10.582	-	10.582
MINISTERO DELL'INTERNO	68.797	16.929	7.737	93.463	-	93.463
Contrasto al crimine, tutela dell'ordine e della sicurezza pubblica (7.8)	32.318	9.415	4.067	45.801	-	45.801
Servizio permanente dell'Arma dei Carabinieri per la tutela dell'ordine e la sicurezza pubblica (7.9)	1.209	-	418	1.626	-	1.626
Pianificazione e coordinamento Forze di polizia (7.10)	35.270	7.514	3.252	46.036	-	46.036

TABELLA N. 15.2 VARIAZIONI AI RESIDUI PASSIVI PROVENIENTI DA ESERCIZI PRECEDENTI

(MIGLIAIA DI EURO)

	ECONOMIE REALIZZATE NELLA GESTIONE DEI RESIDUI (A)	ECONOMIE DI STANZIAMENTI DA ISCRIVERE NELLA COMPETENZA DEGLI ESERCIZI SUCCESSIVI AI SENSI DELL'ART. 30 C. 2 LEGGE 196/2009 (B)	PER PERENZIONE AMMINISTRATIVA (C)	TOTALE DELLE DIMINUZIONI (D=A+B+C)	VARIAZIONI IN AUMENTO PER ECCEDEXENZA DI SPESA (E)	VARIAZIONI NETTE (F=D-E)
MISSIONE/MINISTERI/PROGRAMMA						
MINISTERO DELLE INFRASTRUTTURE E DEI TRASPORTI	3.356	-	2.599	5.955	-	5.955
Sicurezza e controllo nei mari, nei porti e sulle coste (7.7)	3.356	-	2.599	5.955	-	5.955
Soccorso civile (8)	7.658	11.322	73.601	92.581	-	92.581
MINISTERO DELL'ECONOMIA E DELLE FINANZE	2.229	-	71.725	73.954	-	73.954
Interventi per pubbliche calamita' (8.4)	2.229	-	71.725	73.954	-	73.954
Protezione civile (8.5)	-	-	-	-	-	-
MINISTERO DELL'INTERNO	5.429	11.322	1.876	18.627	-	18.627
Gestione del sistema nazionale di difesa civile (8.2)	222	3.313	-	3.535	-	3.535
Prevenzione dal rischio e soccorso pubblico (8.3)	5.207	8.009	1.876	15.092	-	15.092
Agricoltura, politiche agroalimentari e pesca (9)	5.550	210.761	10.916	227.226	-	227.226
MINISTERO DELL'AGRICOLTURA, DELLA SOVRANITA' ALIMENTARE E DELLE FORESTE	5.550	210.761	10.916	227.226	-	227.226
Politiche europee ed internazionali e dello sviluppo rurale (9.2)	1.218	28.402	6.357	36.017	-	36.017
Vigilanza, prevenzione e repressione frodi nel settore agricolo, agroalimentare, agroindustriale e forestale (9.5)	635	-	101	735	-	735
Politiche competitive, della qualita' agroalimentare, della pesca, dell'ippica e mezzi tecnici di produzione (9.6)	3.697	182.359	4.419	190.474	-	190.474
Energia e diversificazione delle fonti energetiche (10)	17.891	30.350	93.996	142.237	-	142.237

TABELLA N. 15.2 VARIAZIONI AI RESIDUI PASSIVI PROVENIENTI DA ESERCIZI PRECEDENTI

(MIGLIAIA DI EURO)

	ECONOMIE REALIZZATE NELLA GESTIONE DEI RESIDUI (A)	ECONOMIE DI STANZIAMENTI DA ISCRIVERE NELLA COMPETENZA DEGLI ESERCIZI SUCCESSIVI AI SENSI DELL'ART. 30 C. 2 LEGGE 196/2009 (B)	PER PERENZIONE AMMINISTRATIVA (C)	TOTALE DELLE DIMINUIZIONI (D=A+B+C)	VARIAZIONI IN AUMENTO PER ECCEDEXENZA DI SPESA (E)	VARIAZIONI NETTE (F=D-E)
MISSIONE/MINISTERI/PROGRAMMA						
MINISTERO DELL'AMBIENTE E DELLA SICUREZZA ENERGETICA	17.891	30.350	93.996	142.237	-	142.237
Promozione dell'efficienza energetica, delle energie rinnovabili e regolamentazione del mercato energetico (10.7)	17.627	1.000	93.982	112.608	-	112.608
Innovazione, reti energetiche, sicurezza in ambito energetico e di georisorse (10.8)	264	29.350	14	29.629	-	29.629
Competitività e sviluppo delle imprese (11)	208.416	48.240	102.291	358.947	-	358.947
MINISTERO DELL'ECONOMIA E DELLE FINANZE	26.157	-	-	26.157	-	26.157
Incentivi alle imprese per interventi di sostegno (11.8)	26.153	-	-	26.153	-	26.153
Interventi di sostegno tramite il sistema della fiscalità (11.9)	4	-	-	4	-	4
MINISTERO DELLE IMPRESE E DEL MADE IN ITALY	182.259	48.240	102.291	332.790	-	332.790
Promozione e attuazione di politiche di sviluppo, competitività e innovazione, di responsabilità sociale d'impresa e movimento cooperativo (11.5)	168.672	39.357	2	208.032	-	208.032
Vigilanza sul sistema cooperativo e sulle società (11.6)	35	-	-	35	-	35
Incentivazione del sistema produttivo (11.7)	10.961	-	23.962	34.923	-	34.923
Lotta alla contraffazione e tutela della proprietà industriale (11.10)	1.265	-	7	1.272	-	1.272
Coordinamento dell'azione amministrativa e dei programmi per la competitività e lo sviluppo delle imprese e la comunicazione (11.11)	18	-	-	18	-	18

TABELLA N. 15.2 VARIAZIONI AI RESIDUI PASSIVI PROVENIENTI DA ESERCIZI PRECEDENTI

(MIGLIAIA DI EURO)

MISSIONE/MINISTERI/PROGRAMMA	ECONOMIE REALIZZATE NELLA GESTIONE DEI RESIDUI (A)	ECONOMIE DI STANZIAMENTI DA ISCRIVERE NELLA COMPETENZA DEGLI ESERCIZI SUCCESSIVI AI SENSI DELL'ART. 30 C. 2 LEGGE 196/2009 (B)	PER PERENZIONE AMMINISTRATIVA (C)	TOTALE DELLE DIMINUZIONI (D=A+B+C)	VARIAZIONI IN AUMENTO PER ECCEDEZZA DI SPESA (E)	VARIAZIONI NETTE (F=D-E)
Riconversione industriale e grandi filiere produttive (11.12)	1.307	8.883	78.320	88.509	-	88.509
Regolazione dei mercati (12)	62	-	632	695	-	695
MINISTERO DELLE IMPRESE E DEL MADE IN ITALY	62	-	632	695	-	695
Vigilanza sui mercati e sui prodotti, promozione della concorrenza e tutela dei consumatori (12.4)	62	-	632	695	-	695
Diritto alla mobilità' e sviluppo dei sistemi di trasporto (13)	188.026	435.441	406.338	1.029.805	-	1.029.805
MINISTERO DELL'ECONOMIA E DELLE FINANZE	-	-	70.388	70.388	-	70.388
Sostegno allo sviluppo del trasporto (13.8)	-	-	70.388	70.388	-	70.388
MINISTERO DELLE INFRASTRUTTURE E DEI TRASPORTI	188.026	435.441	335.950	959.417	-	959.417
Sviluppo e sicurezza della mobilità' stradale (13.1)	4.847	15.491	12.851	33.188	-	33.188
Autotrasporto ed intermodalita' (13.2)	8.956	29.918	21.481	60.355	-	60.355
Sviluppo e sicurezza del trasporto aereo (13.4)	5	46.810	86.594	133.409	-	133.409
Sistemi ferroviari, sviluppo e sicurezza del trasporto ferroviario (13.5)	3.537	34.622	16.717	54.875	-	54.875
Sviluppo e sicurezza della mobilità' locale (13.6)	165.336	146.716	134.128	446.180	-	446.180
Sviluppo e sicurezza della navigazione e del trasporto marittimo e per vie d'acqua interne (13.9)	5.345	161.885	64.179	231.409	-	231.409
Infrastrutture pubbliche e logistica (14)	132.786	131.198	587.986	851.970	-	851.970
MINISTERO DELL'ECONOMIA E DELLE FINANZE	-	-	-	-	-	-

TABELLA N. 15.2

VARIAZIONI AI RESIDUI PASSIVI PROVENIENTI DA ESERCIZI PRECEDENTI

(MIGLIAIA DI EURO)

MISSIONE/MINISTERI/PROGRAMMA	ECONOMIE REALIZZATE NELLA GESTIONE DEI RESIDUI (A)	ECONOMIE DI STANZIAMENTI DA ISCRIVERE NELLA COMPETENZA DEGLI ESERCIZI SUCCESSIVI AI SENSI DELL'ART. 30 C. 2 LEGGE 196/2009 (B)	PER PERENZIONE AMMINISTRATIVA (C)	TOTALE DELLE DIMINUIZIONI (D=A+B+C)	VARIAZIONI IN AUMENTO PER ECCEDEXENZA DI SPESA (E)	VARIAZIONI NETTE (F=D-E)
Opere pubbliche e infrastrutture (14.8)	-	-	-	-	-	-
MINISTERO DELLE INFRASTRUTTURE E DEI TRASPORTI	132.786	131.198	587.986	851.970	-	851.970
Sistemi idrici e idraulici (14.5)	45	831	32.566	33.442	-	33.442
Sicurezza, vigilanza e regolamentazione in materia di opere pubbliche e delle costruzioni (14.9)	-	-	250	250	-	250
Edilizia statale ed interventi speciali e per pubbliche calamita' (14.10)	23.088	64.484	35.944	123.515	-	123.515
Pianificazione strategica di settore e sistemi stradali e autostradali (14.11)	109.653	65.884	519.226	694.762	-	694.762
Comunicazioni (15)	2.719	2.465	24	5.208	-	5.208
MINISTERO DELL'ECONOMIA E DELLE FINANZE	-	-	-	-	-	-
Servizi postali (15.3)	-	-	-	-	-	-
Sostegno al pluralismo dell'informazione (15.4)	-	-	-	-	-	-
MINISTERO DELLE IMPRESE E DEL MADE IN ITALY	2.719	2.465	24	5.208	-	5.208
Pianificazione, regolamentazione tecnica e valorizzazione dello spettro radio (15.5)	28	-	-	28	-	28
Servizi di Comunicazione Elettronica, di Radiodiffusione e Postali (15.8)	2.337	-	16	2.353	-	2.353
Attività territoriali in materia di comunicazioni e di vigilanza sui mercati e sui prodotti (15.9)	354	2.465	8	2.827	-	2.827
Commercio internazionale ed internazionalizzazione del sistema produttivo (16)	1.112	-	19.267	20.379	-	20.379

TABELLA N. 15.2 VARIAZIONI AI RESIDUI PASSIVI PROVENIENTI DA ESERCIZI PRECEDENTI

(MIGLIAIA DI EURO)

	ECONOMIE REALIZZATE NELLA GESTIONE DEI RESIDUI (A)	ECONOMIE DI STANZIAMENTI DA ISCRIVERE NELLA COMPETENZA DEGLI ESERCIZI SUCCESSIVI AI SENSI DELL'ART. 30 C. 2 LEGGE 196/2009 (B)	PER PERENZIONE AMMINISTRATIVA (C)	TOTALE DELLE DIMINUZIONI (D=A+B+C)	VARIAZIONI IN AUMENTO PER ECCEDEXENZA DI SPESA (E)	VARIAZIONI NETTE (F=D-E)
MISSIONE/MINISTERI/PROGRAMMA						
MINISTERO DEGLI AFFARI ESTERI E DELLA COOPERAZIONE INTERNAZIONALE	1.112	-	19.267	20.379	-	20.379
Sostegno all'internazionalizzazione delle imprese e promozione del made in Italy (16.5)	1.112	-	19.267	20.379	-	20.379
Ricerca e innovazione (17)	29.851	-	22.908	52.759	-	52.759
MINISTERO DELL'ECONOMIA E DELLE FINANZE	-	-	-	-	-	-
Ricerca di base e applicata (17.15)	-	-	-	-	-	-
MINISTERO DELLE IMPRESE E DEL MADE IN ITALY	2.319	-	16	2.335	-	2.335
Ricerca, innovazione, tecnologie e servizi per lo sviluppo delle comunicazioni e della società dell'informazione (17.18)	2.319	-	16	2.335	-	2.335
MINISTERO DELL'UNIVERSITA' E DELLA RICERCA	24.418	-	16.079	40.497	-	40.497
Ricerca scientifica e tecnologica di base e applicata (17.22)	24.418	-	16.079	40.497	-	40.497
MINISTERO DELLA CULTURA	504	-	1	505	-	505
Ricerca educazione e formazione in materia di beni e attività culturali (17.4)	504	-	1	505	-	505
MINISTERO DELLA SALUTE	2.610	-	6.812	9.422	-	9.422
Ricerca per il settore della sanità pubblica (17.20)	2.610	-	4.724	7.334	-	7.334
Ricerca per il settore zooprofilattico (17.21)	-	-	2.088	2.088	-	2.088
Sviluppo sostenibile e tutela del territorio e dell'ambiente (18)	512.632	-	246.889	759.521	-	759.521

TABELLA N. 15.2 VARIAZIONI AI RESIDUI PASSIVI PROVENIENTI DA ESERCIZI PRECEDENTI

(MIGLIAIA DI EURO)

MISSIONE/MINISTERI/PROGRAMMA	ECONOMIE REALIZZATE NELLA GESTIONE DEI RESIDUI (A)	ECONOMIE DI STANZIAMENTI DA ISCRIVERE NELLA COMPETENZA DEGLI ESERCIZI SUCCESSIVI AI SENSI DELL'ART. 30 C. 2 LEGGE 196/2009 (B)	PER PERENZIONE AMMINISTRATIVA (C)	TOTALE DELLE DIMINUIZIONI (D=A+B+C)	VARIAZIONI IN AUMENTO PER ECCEDEXENZA DI SPESA (E)	VARIAZIONI NETTE (F=D-E)
MINISTERO DELL'ECONOMIA E DELLE FINANZE	460.287	-	20.445	480.733	-	480.733
Sostegno allo sviluppo sostenibile (18.14)	460.287	-	20.445	480.733	-	480.733
MINISTERO DELL'AMBIENTE E DELLA SICUREZZA ENERGETICA	52.027	-	225.888	277.915	-	277.915
Vigilanza, prevenzione e repressione in ambito ambientale (18.8)	-	-	-	-	-	-
Tutela e gestione delle risorse idriche e del territorio e prevenzione del rischio idrogeologico (18.12)	2.002	-	27.907	29.909	-	29.909
Tutela, conservazione e valorizzazione della fauna e della flora, salvaguardia della biodiversita' e dell'ecosistema marino (18.13)	495	-	14.183	14.677	-	14.677
Promozione dell'economia circolare e gestione dei rifiuti e interventi per lo sviluppo sostenibile (18.15)	45.680	-	147.668	193.348	-	193.348
Prevenzione e risanamento del danno ambientale e bonifiche (18.19)	2.568	-	29.730	32.298	-	32.298
Attività internazionale e comunitaria per la transizione ecologica (18.20)	419	-	-	419	-	419
Valutazioni e autorizzazioni ambientali e interventi per la qualità dell'aria e prevenzione e riduzione dell'inquinamento (18.21)	862	-	6.401	7.263	-	7.263
Coordonamento delle attività connesse al PNRR in materia del territorio e dell'ambiente (18.22)	-	-	-	-	-	-
MINISTERO DELLA DIFESA	314	-	553	867	-	867

TABELLA N. 15.2 VARIAZIONI AI RESIDUI PASSIVI PROVENIENTI DA ESERCIZI PRECEDENTI

(MIGLIAIA DI EURO)

MISSIONE/MINISTERI/PROGRAMMA	ECONOMIE REALIZZATE NELLA GESTIONE DEI RESIDUI (A)	ECONOMIE DI STANZIAMENTI DA ISCRIVERE NELLA COMPETENZA DEGLI ESERCIZI SUCCESSIVI AI SENSI DELL'ART. 30 C. 2 LEGGE 196/2009 (B)	PER PERENZIONE AMMINISTRATIVA (C)	TOTALE DELLE DIMINUIZIONI (D=A+B+C)	VARIAZIONI IN AUMENTO PER ECCEDEZZA DI SPESA (E)	VARIAZIONI NETTE (F=D-E)
Approntamento e impiego Carabinieri per la tutela forestale, ambientale e agroalimentare (18.17)	314	-	553	867	-	867
MINISTERO DELL'AGRICOLTURA, DELLA SOVRANITA' ALIMENTARE E DELLE FORESTE	3	-	3	6	-	6
Tutela e valorizzazione dei territori rurali, montani e forestali (18.18)	3	-	3	6	-	6
Casa e assetto urbanistico (19)	2.638	20.000	16.419	39.057	-	39.057
MINISTERO DELL'ECONOMIA E DELLE FINANZE	-	20.000	-	20.000	-	20.000
Politiche abitative e riqualificazione periferie (19.1)	-	20.000	-	20.000	-	20.000
MINISTERO DELLE INFRASTRUTTURE E DEI TRASPORTI	2.638	-	16.419	19.057	-	19.057
Politiche abitative, urbane e territoriali (19.2)	2.638	-	16.419	19.057	-	19.057
Tutela della salute (20)	5.885	-	26.776	32.660	-	32.660
MINISTERO DELLA SALUTE	5.885	-	26.776	32.660	-	32.660
Prevenzione e promozione della salute umana ed assistenza sanitaria al personale navigante e aeronavigante (20.1)	2.311	-	8.330	10.641	-	10.641
Sanita' pubblica veterinaria (20.2)	8	-	428	436	-	436
Programmazione del Servizio Sanitario Nazionale per l'erogazione dei Livelli Essenziali di Assistenza (20.3)	632	-	14.758	15.390	-	15.390
Regolamentazione e vigilanza in materia di prodotti farmaceutici ed altri prodotti sanitari ad uso umano (20.4)	568	-	3.121	3.689	-	3.689

(MIGLIAIA DI EURO)

	ECONOMIE REALIZZATE NELLA GESTIONE DEI RESIDUI (A)	ECONOMIE DI STANZIAMENTI DA ISCRIVERE NELLA COMPETENZA DEGLI ESERCIZI SUCCESSIVI AI SENSI DELL'ART. 30 C. 2 LEGGE 196/2009 (B)	PER PERENZIONE AMMINISTRATIVA (C)	TOTALE DELLE DIMINUIZIONI (D=A+B+C)	VARIAZIONI IN AUMENTO PER ECCEDEZZA DI SPESA (E)	VARIAZIONI NETTE (F=D-E)
MISSIONE/MINISTERI/PROGRAMMA						
Vigilanza, prevenzione e repressione nel settore sanitario (20.5)	139	-	2	141	-	141
Comunicazione e promozione per la tutela della salute umana e della sanità pubblica veterinaria e attività e coordinamento in ambito internazionale (20.6)	38	-	-	38	-	38
Vigilanza sugli enti e sicurezza delle cure (20.7)	1.445	-	50	1.495	-	1.495
Sicurezza degli alimenti e nutrizione (20.8)	108	-	-	108	-	108
Attività consultiva per la tutela della salute (20.9)	-	-	-	-	-	-
Sistemi informativi per la tutela della salute e il governo del Servizio Sanitario Nazionale (20.10)	615	-	86	701	-	701
Regolamentazione e vigilanza delle professioni sanitarie (20.11)	-	-	-	-	-	-
Coordinamento generale in materia di tutela della salute, innovazione e politiche internazionali (20.12)	20	-	0	20	-	20
Tutela e valorizzazione dei beni e attività culturali e paesaggistici (21)	51.418	158.482	23.717	233.617	-	233.617
MINISTERO DELLA CULTURA						
Sostegno, valorizzazione e tutela del settore dello spettacolo dal vivo (21.2)	51.418	158.482	23.717	233.617	-	233.617
Vigilanza, prevenzione e repressione in materia di patrimonio culturale (21.5)	11.170	-	785	11.954	-	11.954
Tutela dei beni archeologici (21.6)	-	-	-	-	-	-
	617	-	145	762	-	762

26/06/2024

999/631/13

TABELLA N. 15.2

VARIAZIONI AI RESIDUI PASSIVI PROVENIENTI DA ESERCIZI PRECEDENTI

(MIGLIAIA DI EURO)

	ECONOMIE REALIZZATE NELLA GESTIONE DEI RESIDUI (A)	ECONOMIE DI STANZIAMENTI DA ISCRIVERE NELLA COMPETENZA DEGLI ESERCIZI SUCCESSIVI AI SENSI DELL'ART. 30 C. 2 LEGGE 196/2009 (B)	PER PERENZIONE AMMINISTRATIVA (C)	TOTALE DELLE DIMINUZIONI (D=A+B+C)	VARIAZIONI IN AUMENTO PER ECCEDEXENZA DI SPESA (E)	VARIAZIONI NETTE (F=D-E)
MISSIONE/MINISTERI/PROGRAMMA						
Tutela e valorizzazione dei beni archivistici (21.9)	3.545	-	1.237	4.783	-	4.783
Tutela e valorizzazione dei beni librari, promozione e sostegno del libro e dell'editoria (21.10)	399	-	-	399	-	399
Tutela delle belle arti e tutela e valorizzazione del paesaggio (21.12)	2.220	-	305	2.525	-	2.525
Valorizzazione del patrimonio culturale e coordinamento del sistema museale (21.13)	10.406	-	214	10.621	-	10.621
Coordinamento ed indirizzo per la salvaguardia del patrimonio culturale (21.14)	3.990	96.215	392	100.597	-	100.597
Tutela del patrimonio culturale (21.15)	8.211	62.267	19.642	90.120	-	90.120
Tutela e promozione dell'arte e dell'architettura contemporanea e delle periferie urbane (21.16)	1.974	-	2	1.976	-	1.976
Sostegno, valorizzazione e tutela del settore cinema e audiovisivo (21.18)	8.109	-	0	8.109	-	8.109
Realizzazione attivita' di tutela in ambito territoriale (21.19)	364	-	381	745	-	745
Coordinamento e attuazione interventi per la sicurezza del patrimonio culturale e per le emergenze (21.20)	412	-	614	1.026	-	1.026
Istruzione scolastica (22)	138.569	6.406	115.008	259.983	-	259.983
MINISTERO DELL'ISTRUZIONE E DEL MERITO	138.569	6.406	115.008	259.983	-	259.983
Programmazione e coordinamento dell'istruzione (22.1)	2.000	-	5.663	7.663	-	7.663
Sviluppo del sistema istruzione scolastica, diritto allo studio ed edilizia scolastica (22.8)	25.772	6.406	65.109	97.288	-	97.288

TABELLA N. 15.2 VARIAZIONI AI RESIDUI PASSIVI PROVENIENTI DA ESERCIZI PRECEDENTI

(MIGLIAIA DI EURO)

	ECONOMIE REALIZZATE NELLA GESTIONE DEI RESIDUI (A)	ECONOMIE DI STANZIAMENTI DA ISCRIVERE NELLA COMPETENZA DEGLI ESERCIZI SUCCESSIVI AI SENSI DELL'ART. 30 C. 2 LEGGE 196/2009 (B)	PER PERENZIONE AMMINISTRATIVA (C)	TOTALE DELLE DIMINUIZIONI (D=A+B+C)	VARIAZIONI IN AUMENTO PER ECCEDEXENZA DI SPESA (E)	VARIAZIONI NETTE (F=D-E)
MISSIONE/MINISTERI/PROGRAMMA						
Istituzioni scolastiche non statali (22.9)	947	-	6.226	7.174	-	7.174
Istruzione terziaria non universitaria e formazione professionale (22.15)	40	-	-	40	-	40
Realizzazione degli indirizzi e delle politiche in ambito territoriale in materia di istruzione (22.16)	234	-	51	285	-	285
Istruzione del primo ciclo (22.17)	315	-	17.455	17.770	-	17.770
Istruzione del secondo ciclo (22.18)	1.165	-	6.785	7.950	-	7.950
Reclutamento e aggiornamento dei dirigenti scolastici e del personale scolastico per l'istruzione (22.19)	108.096	-	13.717	121.813	-	121.813
Istruzione universitaria e formazione post-universitaria (23)	46.721	8.000	23.909	78.629	-	78.629
MINISTERO DELL'UNIVERSITA' E DELLA RICERCA	46.721	8.000	23.909	78.629	-	78.629
Diritto allo studio e sviluppo della formazione superiore (23.1)	8	-	11	20	-	20
Istituzioni dell'Alta Formazione Artistica, Musicale e Coreutica (23.2)	327	8.000	5	8.332	-	8.332
Sistema universitario e formazione post-universitaria (23.3)	1.727	-	17.508	19.235	-	19.235
Coordinamento e supporto amministrativo per le politiche della formazione superiore e della ricerca (23.4)	516	-	-	516	-	516
Formazione superiore e ricerca in ambito internazionale (23.5)	44.142	-	6.384	50.526	-	50.526
Diritti sociali, politiche sociali e famiglia (24)	5.042	-	473.409	478.451	-	478.451
MINISTERO DELL'ECONOMIA E DELLE FINANZE	1.077	-	112	1.189	-	1.189

TABELLA N. 15.2 VARIAZIONI AI RESIDUI PASSIVI PROVENIENTI DA ESERCIZI PRECEDENTI

(MIGLIAIA DI EURO)

	ECONOMIE REALIZZATE NELLA GESTIONE DEI RESIDUI (A)	ECONOMIE DI STANZIAMENTI DA ISCRIVERE NELLA COMPETENZA DEGLI ESERCIZI SUCCESSIVI AI SENSI DELL'ART. 30 C. 2 LEGGE 196/2009 (B)	PER PERENZIONE AMMINISTRATIVA (C)	TOTALE DELLE DIMINUIZIONI (D=A+B+C)	VARIAZIONI IN AUMENTO PER ECCEDENZA DI SPESA (E)	VARIAZIONI NETTE (F=D-E)
MISSIONE/MINISTERI/PROGRAMMA						
Famiglia, pari opportunità' e situazioni di disagio (24.5)	-	-	-	-	-	-
Garanzia dei diritti dei cittadini (24.6)	834	-	-	834	-	834
Sostegno in favore di pensionati di guerra ed assimilati, perseguitati politici e razziali (24.11)	244	-	112	355	-	355
Sostegno al reddito tramite la carta acquisti (24.13)	-	-	-	-	-	-
Tutela della privacy (24.14)	-	-	-	-	-	-
MINISTERO DEL LAVORO E DELLE POLITICHE SOCIALI	3.965	-	473.297	477.262	-	477.262
Terzo settore (associazionismo, volontariato, Onlus e formazioni sociali) e responsabilità sociale delle imprese e delle organizzazioni (24.2)	3.793	-	14.284	18.076	-	18.076
Trasferimenti assistenziali a enti previdenziali, finanziamento nazionale spesa sociale, programmazione, monitoraggio e valutazione politiche sociali e di inclusione attiva (24.12)	172	-	459.014	459.186	-	459.186
Politiche previdenziali (25)	29.443	-	23.979	53.423	-	53.423
MINISTERO DELL'ECONOMIA E DELLE FINANZE	-	-	-	-	-	-
Previdenza obbligatoria e complementare, sicurezza sociale - trasferimenti agli enti ed organismi interessati (25.2)	-	-	-	-	-	-
MINISTERO DEL LAVORO E DELLE POLITICHE SOCIALI	29.443	-	23.979	53.423	-	53.423
Previdenza obbligatoria e complementare, assicurazioni sociali (25.3)	29.443	-	23.979	53.423	-	53.423
Politiche per il lavoro (26)	657.523	-	592.225	1.249.748	-	1.249.748

TABELLA N. 15.2 VARIAZIONI AI RESIDUI PASSIVI PROVENIENTI DA ESERCIZI PRECEDENTI

(MIGLIAIA DI EURO)

	ECONOMIE REALIZZATE NELLA GESTIONE DEI RESIDUI (A)	ECONOMIE DI STANZIAMENTI DA ISCRIVERE NELLA COMPETENZA DEGLI ESERCIZI SUCCESSIVI AI SENSI DELL'ART. 30 C. 2 LEGGE 196/2009 (B)	PER PERENZIONE AMMINISTRATIVA (C)	TOTALE DELLE DIMINUZIONI (D=A+B+C)	VARIAZIONI IN AUMENTO PER ECCEDEXENZA DI SPESA (E)	VARIAZIONI NETTE (F=D-E)
MISSIONE/MINISTERI/PROGRAMMA						
MINISTERO DEL LAVORO E DELLE POLITICHE SOCIALI	657.523	-	592.225	1.249.748	-	1.249.748
Politiche passive del lavoro e incentivi all'occupazione (26.6)	562.430	-	38	562.468	-	562.468
Coordinamento e integrazione delle politiche del lavoro e delle politiche sociali, innovazione e coordinamento amministrativo (26.7)	8	-	26	33	-	33
Politiche di regolamentazione in materia di rapporti di lavoro (26.8)	2	-	7	9	-	9
Contrasto al lavoro nero e irregolare, prevenzione e osservanza delle norme di legislazione sociale e del lavoro (26.9)	12.476	-	-	12.476	-	12.476
Politiche attive del lavoro, rete dei servizi per il lavoro e la formazione (26.10)	30.643	-	581.767	612.410	-	612.410
Previdenza in materia di salute e sicurezza nei luoghi di lavoro (26.11)	49.036	-	10.216	59.252	-	59.252
Sistemi informativi per il monitoraggio e lo sviluppo delle politiche sociali e del lavoro, logistica e servizi di comunicazione istituzionale (26.12)	2.929	-	171	3.101	-	3.101
Immigrazione, accoglienza e garanzia dei diritti (27)	71.154	3.760	244.501	319.414	-	319.414
MINISTERO DELL'ECONOMIA E DELLE FINANZE	-	-	-	-	-	-
Rapporti con le confessioni religiose (27.7)	-	-	-	-	-	-
MINISTERO DEL LAVORO E DELLE POLITICHE SOCIALI	706	-	6	712	-	712

TABELLA N. 15.2 VARIAZIONI AI RESIDUI PASSIVI PROVENIENTI DA ESERCIZI PRECEDENTI

(MIGLIAIA DI EURO)

MISSIONE/MINISTERI/PROGRAMMA	ECONOMIE REALIZZATE NELLA GESTIONE DEI RESIDUI (A)	ECONOMIE DI STANZIAMENTI DA ISCRIVERE NELLA COMPETENZA DEGLI ESERCIZI SUCCESSIVI AI SENSI DELL'ART. 30 C. 2 LEGGE 196/2009 (B)	PER PERENZIONE AMMINISTRATIVA (C)	TOTALE DELLE DIMINUZIONI (D=A+B+C)	VARIAZIONI IN AUMENTO PER ECCEDEZZA DI SPESA (E)	VARIAZIONI NETTE (F=D-E)
Flussi migratori per motivi di lavoro e politiche di integrazione sociale delle persone immigrate (27.6)	706	-	6	712	-	712
MINISTERO DELL'INTERNO	70.447	3.760	244.494	318.702	-	318.702
Flussi migratori, interventi per lo sviluppo della coesione sociale, garanzia dei diritti, rapporti con le confessioni religiose (27.2)	70.447	3.760	244.494	318.702	-	318.702
Sviluppo e riequilibrio territoriale (28)	0	-	-	0	-	-
MINISTERO DELL'ECONOMIA E DELLE FINANZE	-	-	-	-	-	-
Sostegno alle politiche nazionali e comunitarie rivolte a promuovere la crescita ed il superamento degli squilibri socio-economici territoriali (28.4)	-	-	-	-	-	-
Politiche economico-finanziarie e di bilancio e tutela della finanza pubblica (29)	258.182	2.445	195.163	455.791	-	455.791
MINISTERO DELL'ECONOMIA E DELLE FINANZE	258.182	2.445	195.163	455.791	-	455.791
Regolazione e coordinamento del sistema della fiscalità' (29.1)	7.083	-	1.102	8.185	-	8.185
Prevenzione e repressione delle violazioni di natura economico-finanziaria (29.3)	1.943	2.445	19.587	23.975	-	23.975
Regolamentazione e vigilanza sul settore finanziario (29.4)	185.161	-	1.338	186.499	-	186.499
Regolazioni contabili, restituzioni e rimborsi d'imposte (29.5)	3.035	-	-	3.035	-	3.035
Analisi e programmazione economico-finanziaria e gestione del debito e degli interventi finanziari (29.6)	8.909	-	74.223	83.132	-	83.132

TABELLA N. 15.2 VARIAZIONI AI RESIDUI PASSIVI PROVENIENTI DA ESERCIZI PRECEDENTI

(MIGLIAIA DI EURO)

	ECONOMIE REALIZZATE NELLA GESTIONE DEI RESIDUI (A)	ECONOMIE DI STANZIAMENTI DA ISCRIVERE NELLA COMPETENZA DEGLI ESERCIZI SUCCESSIVI AI SENSI DELL'ART. 30 C. 2 LEGGE 196/2009 (B)	PER PERENZIONE AMMINISTRATIVA (C)	TOTALE DELLE DIMINUIZIONI (D=A+B+C)	VARIAZIONI IN AUMENTO PER ECCEDEZZA DI SPESA (E)	VARIAZIONI NETTE (F=D-E)
MISSIONE/MINISTERI/PROGRAMMA						
Analisi, monitoraggio e controllo della finanza pubblica e politiche di bilancio (29.7)	2.604	-	2.260	4.864	-	4.864
Supporto all'azione di controllo, vigilanza e amministrazione generale della Ragioneria generale dello Stato sul territorio (29.8)	51	-	16	67	-	67
Servizi finanziari e monetazione (29.9)	1.396	-	-	1.396	-	1.396
Accertamento e riscossione delle entrate e gestione dei beni immobiliari dello Stato (29.10)	48.000	-	96.637	144.637	-	144.637
Giurisdizione e controllo dei conti pubblici (29.11)	-	-	-	-	-	-
Oneri finanziari relativi alla gestione della tesoreria (29.12)	-	-	-	-	-	-
Giovani e sport (30)	-	-	23.910	23.910	-	23.910
MINISTERO DELL'ECONOMIA E DELLE FINANZE	-	-	23.910	23.910	-	23.910
Attività ricreative e sport (30.1)	-	-	23.910	23.910	-	23.910
Incentivazione e sostegno alla gioventù (30.2)	-	-	-	-	-	-
Turismo (31)	58.509	-	27.024	85.534	-	85.534
MINISTERO DEL TURISMO	58.509	-	27.024	85.534	-	85.534
Coordinamento ed indirizzo delle politiche del turismo (31.2)	13.190	-	0	13.190	-	13.190
Programmazione delle politiche turistiche nazionali (31.3)	26	-	13	39	-	39

TABELLA N. 15.2 VARIAZIONI AI RESIDUI PASSIVI PROVENIENTI DA ESERCIZI PRECEDENTI

(MIGLIAIA DI EURO)

MISSIONE/MINISTERI/PROGRAMMA	ECONOMIE REALIZZATE NELLA GESTIONE DEI RESIDUI (A)	ECONOMIE DI STANZIAMENTI DA ISCRIVERE NELLA COMPETENZA DEGLI ESERCIZI SUCCESSIVI AI SENSI DELL'ART. 30 C. 2 LEGGE 196/2009 (B)	PER PERENZIONE AMMINISTRATIVA (C)	TOTALE DELLE DIMINUZIONI (D=A+B+C)	VARIAZIONI IN AUMENTO PER ECCESSIONE DI SPESA (E)	VARIAZIONI NETTE (F=D-E)
Promozione dell'offerta turistica italiana (31.4)	45.293	-	27.011	72.304	-	72.304
Servizi istituzionali e generali delle amministrazioni pubbliche (32)	66.576	6.000	6.258	78.834	-	78.834
MINISTERO DELL'ECONOMIA E DELLE FINANZE	2.905	-	1.887	4.792	-	4.792
Indirizzo politico (32.2)	219	-	0	220	-	220
Servizi e affari generali per le amministrazioni di competenza (32.3)	1.104	-	228	1.332	-	1.332
Servizi generali delle strutture pubbliche preposte ad attività formative e ad altre attività trasversali per le pubbliche amministrazioni (32.4)	369	-	45	414	-	414
Rappresentanza, difesa in giudizio e consulenza legale in favore delle Amministrazioni dello Stato e degli enti autorizzati (32.5)	640	-	992	1.631	-	1.631
Servizi per le pubbliche amministrazioni nell'area degli acquisti e del trattamento economico del personale (32.7)	573	-	621	1.194	-	1.194
MINISTERO DELLE IMPRESE E DEL MADE IN ITALY	5.154	-	775	5.929	-	5.929
Indirizzo politico (32.2)	119	-	-	119	-	119
Servizi e affari generali per le amministrazioni di competenza (32.3)	5.035	-	775	5.810	-	5.810
MINISTERO DEL LAVORO E DELLE POLITICHE SOCIALI	46	-	89	134	-	134
Indirizzo politico (32.2)	33	-	56	89	-	89
Servizi e affari generali per le amministrazioni di competenza (32.3)	12	-	33	45	-	45

TABELLA N. 15.2 VARIAZIONI AI RESIDUI PASSIVI PROVENIENTI DA ESERCIZI PRECEDENTI

(MIGLIAIA DI EURO)

MISSIONE/MINISTERI/PROGRAMMA	ECONOMIE REALIZZATE NELLA GESTIONE DEI RESIDUI (A)	ECONOMIE DI STANZIAMENTI DA ISCRIVERE NELLA COMPETENZA DEGLI ESERCIZI SUCCESSIVI AI SENSI DELL'ART. 30 C. 2 LEGGE 196/2009 (B)	PER PERENZIONE AMMINISTRATIVA (C)	TOTALE DELLE DIMINUIZIONI (D=A+B+C)	VARIAZIONI IN AUMENTO PER ECCESSIONE DI SPESA (E)	VARIAZIONI NETTE (F=D-E)
MINISTERO DELLA GIUSTIZIA	1.714	-	201	1.915	-	1.915
Indirizzo politico (32.2)	463	-	51	514	-	514
Servizi e affari generali per le amministrazioni di competenza (32.3)	1.251	-	151	1.402	-	1.402
MINISTERO DEGLI AFFARI ESTERI E DELLA COOPERAZIONE INTERNAZIONALE	2.516	6.000	401	8.917	-	8.917
Indirizzo politico (32.2)	311	-	-	311	-	311
Servizi e affari generali per le amministrazioni di competenza (32.3)	2.206	6.000	401	8.606	-	8.606
MINISTERO DELL'ISTRUZIONE E DEL MERITO	384	-	154	538	-	538
Indirizzo politico (32.2)	36	-	-	36	-	36
Servizi e affari generali per le amministrazioni di competenza (32.3)	348	-	154	501	-	501
MINISTERO DELL'INTERNO	1.126	-	68	1.193	-	1.193
Indirizzo politico (32.2)	102	-	-	102	-	102
Servizi e affari generali per le amministrazioni di competenza (32.3)	1.024	-	68	1.092	-	1.092
MINISTERO DELL'AMBIENTE E DELLA SICUREZZA ENERGETICA	2.573	-	232	2.805	-	2.805
Indirizzo politico (32.2)	505	-	-	505	-	505
Servizi e affari generali per le amministrazioni di competenza (32.3)	2.068	-	232	2.300	-	2.300
MINISTERO DELLE INFRASTRUTTURE E DEI TRASPORTI	308	-	669	976	-	976

TABELLA N. 15.2 VARIAZIONI AI RESIDUI PASSIVI PROVENIENTI DA ESERCIZI PRECEDENTI

(MIGLIAIA DI EURO)

MISSIONE/MINISTERI/PROGRAMMA	ECONOMIE REALIZZATE NELLA GESTIONE DEI RESIDUI (A)	ECONOMIE DI STANZIAMENTI DA ISCRIVERE NELLA COMPETENZA DEGLI ESERCIZI SUCCESSIVI AI SENSI DELL'ART. 30 C. 2 LEGGE 196/2009 (B)	PER PERENZIONE AMMINISTRATIVA (C)	TOTALE DELLE DIMINUZIONI (D=A+B+C)	VARIAZIONI IN AUMENTO PER ECCEDENZA DI SPESA (E)	VARIAZIONI NETTE (F=D-E)
Indirizzo politico (32.2)	60	-	119	179	-	179
Servizi e affari generali per le amministrazioni di competenza (32.3)	248	-	550	798	-	798
MINISTERO DELL'UNIVERSITA' E DELLA RICERCA	206	-	12	218	-	218
Indirizzo politico (32.2)	4	-	8	12	-	12
Servizi e affari generali per le amministrazioni di competenza (32.3)	202	-	4	206	-	206
MINISTERO DELLA DIFESA	42.023	-	13	42.036	-	42.036
Indirizzo politico (32.2)	6	-	-	6	-	6
Servizi e affari generali per le amministrazioni di competenza (32.3)	173	-	13	186	-	186
Interventi non direttamente connessi con l'operativita' dello Strumento Militare (32.6)	41.843	-	0	41.843	-	41.843
MINISTERO DELL'AGRICOLTURA, DELLA SOVRANITA' ALIMENTARE E DELLE FORESTE	498	-	1.158	1.656	-	1.656
Indirizzo politico (32.2)	14	-	4	18	-	18
Servizi e affari generali per le amministrazioni di competenza (32.3)	484	-	1.154	1.638	-	1.638
MINISTERO DELLA CULTURA	248	-	394	642	-	642
Indirizzo politico (32.2)	213	-	0	214	-	214
Servizi e affari generali per le amministrazioni di competenza (32.3)	35	-	393	429	-	429
MINISTERO DELLA SALUTE	6.137	-	178	6.314	-	6.314

TABELLA N. 15.2 VARIAZIONI AI RESIDUI PASSIVI PROVENIENTI DA ESERCIZI PRECEDENTI

(MIGLIAIA DI EURO)

MISSIONE/MINISTERI/PROGRAMMA	ECONOMIE REALIZZATE NELLA GESTIONE DEI RESIDUI (A)	ECONOMIE DI STANZIAMENTI DA ISCRIVERE NELLA COMPETENZA DEGLI ESERCIZI SUCCESSIVI AI SENSI DELL'ART. 30 C. 2 LEGGE 196/2009 (B)	PER PERENZIONE AMMINISTRATIVA (C)	TOTALE DELLE DIMINUIZIONI (D=A+B+C)	VARIAZIONI IN AUMENTO PER ECCEDENZA DI SPESA (E)	VARIAZIONI NETTE (F=D-E)
Indirizzo politico (32.2)	2.813	-	0	2.814	-	2.814
Servizi e affari generali per le amministrazioni di competenza (32.3)	3.324	-	177	3.501	-	3.501
MINISTERO DEL TURISMO	739	-	29	768	-	768
Indirizzo politico (32.2)	21	-	22	42	-	42
Servizi e affari generali per le amministrazioni di competenza (32.3)	718	-	8	726	-	726
Fondi da ripartire (33)	548.524	-	-	548.524	-	548.524
MINISTERO DELL'ECONOMIA E DELLE FINANZE	548.524	-	-	548.524	-	548.524
Fondi da assegnare (33.1)	548.524	-	-	548.524	-	548.524
Fondi di riserva e speciali (33.2)	-	-	-	-	-	-
debito pubblico (34)	14	-	-	14	-	14
MINISTERO DELL'ECONOMIA E DELLE FINANZE	14	-	-	14	-	14
Oneri per il servizio del debito statale (34.1)	14	-	-	14	-	14
Rimborsi del debito statale (34.2)	-	-	-	-	-	-
In complesso	3.662.229	1.127.471	5.307.421	10.097.122	-	10.097.122

TABELLA N. 16 CONSISTENZA DEI RESIDUI PASSIVI PER VOCI ECONOMICHE

(MIGLIAIA DI EURO)

TITOLO/CATEGORIA ECONOMICA	AL 1 GENNAIO 2023		AL 31 DICEMBRE 2023	
	IN MIGLIAIA DI EURO	IN % DEGLI IMPEGNI 2023	IN MIGLIAIA DI EURO	IN % DEGLI IMPEGNI 2023
TITOLO I - SPESE CORRENTI	50.464.929	7,4	49.837.543	7,2
REDDITI DA LAVORO DIPENDENTE	5.278.836	5,0	6.859.963	6,5
CONSUMI INTERMEDI	1.907.385	13,3	1.573.732	10,3
IMPOSTE PAGATE SULLA PRODUZIONE	5.235	0,1	7.727	0,1
TRASFERIMENTI CORRENTI AD AMMINISTRAZIONI PUBBLICHE	39.673.027	11,4	38.908.347	11,1
TRASFERIMENTI CORRENTI A FAMIGLIE E ISTITUZIONI SOCIALI PRIVATE	1.698.000	14,3	1.254.313	11,6
TRASFERIMENTI CORRENTI A IMPRESE	1.743.959	7,4	930.451	6,1
TRASFERIMENTI CORRENTI A ESTERO	28.438	1,8	24.344	1,8
RISORSE PROPRIE UE	-	-	-	-
INTERESSI PASSIVI E ALTRI ONERI FINANZIARI	6.758	0,0	854	0,0
RIMBORSI E POSTE CORRETTIVE DELLE ENTRATE	6.081	0,0	35.151	0,0
ALTRE USCITE CORRENTI	17.530	0,4	21.023	0,4
FONDI DA RIPARTIRE DI PARTE CORRENTE	99.679		221.637	95,5

TABELLA N. 16 CONSISTENZA DEI RESIDUI PASSIVI PER VOCI ECONOMICHE

(MIGLIAIA DI EURO)

TITOLO/CATEGORIA ECONOMICA	AL 1 GENNAIO 2023		AL 31 DICEMBRE 2023	
	IN MIGLIAIA DI EURO	IN % DEGLI IMPEGNI 2023	IN MIGLIAIA DI EURO	IN % DEGLI IMPEGNI 2023
TITOLO II - SPESE IN CONTO CAPITALE	142.137.132	88,7	146.594.277	85,8
INVESTIMENTI FISSI LORDI E ACQUISTI DI TERRENI	7.016.969	67,4	7.705.974	69,4
CONTRIBUTI AGLI INVESTIMENTI AD AMMINISTRAZIONI PUBBLICHE	78.521.129	79,6	86.927.995	92,0
CONTRIBUTI AGLI INVESTIMENTI AD IMPRESE	12.836.167	37,2	12.787.606	23,7
CONTRIBUTI AGLI INVESTIMENTI A FAMIGLIE E ISTITUZIONI SOCIALI PRIVATE	199.859	28,2	212.193	35,7
CONTRIBUTI AGLI INVESTIMENTI A ESTERO	234.287	38,7	286.852	54,1
ALTRI TRASFERIMENTI IN CONTO CAPITALE	1.555.717	23,8	1.411.238	26,7
FONDI DA RIPARTIRE IN CONTO CAPITALE	1.526.831		1.475.159	534,7
ACQUISIZIONI DI ATTIVITA' FINANZIARIE	40.246.173	449,7	35.787.261	757,0
TOTALE	192.602.061	22,9	196.431.820	22,7
TITOLO III - RIMBORSO PASSIVITA' FINANZIARIE	893.097	0,3	2.336.837	0,8
TOTALE COMPLESSIVO	193.495.158	17,5	198.768.657	17,4

TABELLA N. 16.1 CONSISTENZA DEI RESIDUI PASSIVI PER MISSIONE, PROGRAMMA E AZIONE

(MIGLIAIA DI EURO)

MISSIONE/PROGRAMMA/AZIONE	AL 1 GENNAIO 2023		AL 31 DICEMBRE 2023	
	IN MIGLIAIA DI EURO	IN % DEGLI IMPEGNI 2022	IN MIGLIAIA DI EURO	IN % DEGLI IMPEGNI 2023
Organi costituzionali, a rilevanza costituzionale e Presidenza del Consiglio dei ministri (1)	108.147	3,2	2.236	0,0
Organi costituzionali (1.1)	-	-	-	-
Presidenza della Repubblica	-	-	-	-
Parlamento della Repubblica	-	-	-	-
Garanzia e legalita' costituzionale delle leggi	-	-	-	-
Supporto al Parlamento nelle materie di politica economica del lavoro e delle politiche sociali	-	-	-	-
Presidenza del Consiglio dei Ministri (1.3)	108.147	6,7	2.236	0,1
Indirizzo e coordinamento dell'azione di Governo	50.147	5,4	36	0,0
Celebrazioni ed eventi a carattere nazionale ed internazionale	-	-	2.200	0,5
Contributo allo Stato dell'8 per mille	-	-	-	-
Interventi in materia di salvaguardia dei territori montani e aree di confine	58.000	30,9	-	-
Amministrazione generale e supporto alla rappresentanza generale di Governo e dello Stato sul territorio (2)	38.894	5,0	26.140	0,5
Attuazione delle funzioni del Ministero dell'Interno sul territorio tramite le strutture centrali e le Prefetture - Uffici Territoriali del Governo (2.2)	38.894	5,0	26.140	3,0
Spese di personale per il programma	166	0,0	188	0,0
Gestione e assistenza del personale degli Uffici Territoriali del Governo	0	0,7	7	14,5
Contributo all'Agencia dei beni confiscati	20	0,1	-	-
Spese per la custodia dei veicoli sequestrati ed esercizio delle funzioni sanzionatorie amministrative nelle materie dematerializzate	11.275	21,4	2.999	1,7
Gestione dei servizi logistici, amministrativi e del personale delle Prefetture per: ordine pubblico, sicurezza, cittadinanza e immigrazione e coordinamento con le autonomie territoriali	27.404	32,2	22.886	33,7
Interventi per il Fondo delle vittime dell'usura e della mafia	30	0,0	60	0,0
Relazioni finanziarie con le autonomie territoriali (3)	24.311.537	16,7	24.836.578	4,8

TABELLA N. 16.1	CONSISTENZA DEI RESIDUI PASSIVI PER MISSIONE, PROGRAMMA E AZIONE			
	(MIGLIAIA DI EURO)			
MISSIONE/PROGRAMMA/AZIONE	AL 1 GENNAIO 2023		AL 31 DICEMBRE 2023	
	IN MIGLIAIA DI EURO	IN % DEGLI IMPEGNI 2022	IN MIGLIAIA DI EURO	IN % DEGLI IMPEGNI 2023
Erogazioni a Enti territoriali per interventi di settore (3.1)	129.803	5,9	28.520	1,3
Mutui a favore delle Regioni per politiche di settore	9.000	600,0	7.500	-
Finanziamento dei piani di rientro del debito dei Comuni in gestione commissariale straordinaria	120.803	25,5	21.020	5,4
Oneri finanziari su mutui contratti a carico dello Stato di prevalente interesse nazionale	-	-	-	-
Rimborso quota capitale mutui con oneri a carico dello Stato di prevalente interesse nazionale	-	-	-	-
Compartecipazione e regolazioni contabili ed altri trasferimenti alle autonomie speciali (3.5)	726.358	2,2	553.201	1,6
Compartecipazione delle autonomie speciali ai gettiti dei tributi erariali per lo svolgimento delle funzioni assegnate	353.820	4,2	352.035	3,7
Regolazioni contabili relative alla compartecipazione delle autonomie speciali ai gettiti dei tributi erariali riscossi direttamente dalle autonomie speciali	-	-	-	-
Interventi di settore a favore delle Regioni a statuto speciale	372.538	20,1	201.166	11,6
Concorso dello Stato al finanziamento della spesa sanitaria (3.6)	15.203.825	17,3	15.106.076	16,8
Tutela dei livelli essenziali di assistenza	15.203.825	17,3	15.106.076	16,8
Contributi per strutture sanitarie private	-	-	-	-
Rapporti finanziari con Enti territoriali (3.7)	332.682	13,7	525.895	21,4
Concorso dello Stato per mobilità dei dipendenti pubblici	6.516	41,8	11.867	70,6
Compensazione differenze prezzo carburanti in zone di confine	19.444	100,0	19.999	100,0
Interventi di settore a favore delle Regioni	296.928	24,5	485.664	39,6
Reintegro del minor gettito IRAP destinato alle Regioni sul costo del lavoro	-	-	-	-
Oneri finanziari su mutui contratti a carico dello Stato di prevalente interesse territoriale	-	-	-	-
Rimborso quota capitale mutui con oneri a carico dello Stato di prevalente interesse territoriale	-	-	-	-
Attuazione federalismo amministrativo	4.130	1,1	3.165	0,8

TABELLA N. 16.1 CONSISTENZA DEI RESIDUI PASSIVI PER MISSIONE, PROGRAMMA E AZIONE

(MIGLIAIA DI EURO)

MISSIONE/PROGRAMMA/AZIONE	AL 1 GENNAIO 2023		AL 31 DICEMBRE 2023	
	IN MIGLIAIA DI EURO	IN % DEGLI IMPEGNI 2022	IN MIGLIAIA DI EURO	IN % DEGLI IMPEGNI 2023
Rimborso IVA per contratti di servizio di pubblico trasporto	5.662	217,4	5.199	199,6
Gestione dell'albo dei segretari comunali e provinciali (3.8)	2.249	8,9	3.441	14,4
Spese di personale per il programma	988	5,3	968	5,0
Gestione e assistenza del personale dell'Albo dei segretari comunali	-	-	-	-
Albo segretari comunali	626	22,1	386	16,6
Formazione specialistica dei dirigenti delle amministrazioni locali	635	16,2	2.087	95,8
Interventi e cooperazione istituzionale nei confronti delle autonomie locali (3.9)	133.478	34,1	105.030	141,9
Spese di personale per il programma	-	-	-	-
Servizi anagrafici, stato civile e formazione	10.627	157,5	4.286	100,6
Servizi elettorali	75.192	23,3	29.441	242,1
Supporto alle Amministrazioni sul territorio	108	73,9	82	35,6
Gestione, assistenza e formazione della categoria dei segretari generali delle comunità montane e dei consorzi dei Comuni	11	221,1	10	196,7
Gestione della carta d'identità elettronica	47.540	125,2	71.211	194,9
Elaborazione, quantificazione e assegnazione delle risorse finanziarie da attribuire agli enti locali (3.10)	7.783.142	39,8	8.514.415	50,8
Spese di personale per il programma	-	-	-	-
Ripartizione risorse agli Enti Locali da devoluzione fiscalità	699.339	8,1	497.291	5,6
Attribuzione risorse agli Enti Locali a compensazione di minori entrate da fiscalità	593.374	58,2	545.162	66,0
Attribuzione contributi specifici in favore di determinati Enti Locali	5.859.651	112,6	6.931.893	176,7
Ammortamento mutui per interventi specifici a favore degli Enti Locali	40.809	43,0	39.654	43,3
Contributi a rimborso maggiori spese degli Enti Locali per contenimento tariffe servizi pubblici	4.427	23,7	2.275	12,2

TABELLA N. 16.1	CONSISTENZA DEI RESIDUI PASSIVI PER MISSIONE, PROGRAMMA E AZIONE			
	(MIGLIAIA DI EURO)			
MISSIONE/PROGRAMMA/AZIONE	AL 1 GENNAIO 2023		AL 31 DICEMBRE 2023	
	IN MIGLIAIA DI EURO	IN % DEGLI IMPEGNI 2022	IN MIGLIAIA DI EURO	IN % DEGLI IMPEGNI 2023
Anticipazioni per risanamento Enti locali e contributi in conto interessi per operazioni di indebitamento	57	0,2	-	-
Trasferimenti ai Comuni per il contrasto all'evasione fiscale e contributiva	35	0,5	7	0,2
Supporto all'attività di elaborazione e assegnazione dei trasferimenti erariali	444	112,1	576	86,3
Federalismo amministrativo	12.033		12.033	-
Concorso dello Stato al finanziamento dei bilanci degli Enti Locali	478.650	12,3	429.524	15,6
Contributi a Province e città metropolitane per interventi relativi alla viabilità e all'edilizia scolastica	94.323	14,7	56.000	20,0
L'Italia in Europa e nel mondo (4)	164.282	0,2	252.258	0,1
Protocollo internazionale (4.1)	360	5,0	488	5,9
Spese di personale per il programma	84	1,8	-	-
Visite ufficiali, eventi internazionali e rapporti con il corpo diplomatico-consolare	276	11,3	488	12,7
Cooperazione allo sviluppo (4.2)	65.067	4,7	92.262	7,2
Spese di personale per il programma	401	4,5	-	-
Partecipazione italiana alla cooperazione allo sviluppo in ambito europeo e multilaterale	-	-	-	-
Attività di indirizzo, valutazione e controllo della cooperazione allo sviluppo	432	25,0	60	2,9
Attuazione delle politiche di cooperazione mediante l'Agenzia Italiana per la Cooperazione allo Sviluppo	64.234	6,5	92.201	9,6
Cooperazione economica e relazioni internazionali (4.4)	8.438	18,7	3.563	6,2
Spese di personale per il programma	659	5,6	-	-
Cooperazione politica ed economica con i paesi e le organizzazioni regionali dell'Asia, dell'America Latina e dell'Africa subsahariana	7.728	49,2	3.493	12,9
Cooperazione multilaterale in campo economico, commerciale e finanziario	52	0,3	70	0,4
Promozione della pace e sicurezza internazionale (4.6)	10.968	2,6	13.399	2,6

TABELLA N. 16.1 CONSISTENZA DEI RESIDUI PASSIVI PER MISSIONE, PROGRAMMA E AZIONE

(MIGLIAIA DI EURO)

MISSIONE/PROGRAMMA/AZIONE	AL 1 GENNAIO 2023		AL 31 DICEMBRE 2023	
	IN MIGLIAIA DI EURO	IN % DEGLI IMPEGNI 2022	IN MIGLIAIA DI EURO	IN % DEGLI IMPEGNI 2023
Spese di personale per il programma	712	6,0	-	-
Rapporti politici internazionali e diritti umani	90	0,0	72	0,0
Sicurezza, disarmo e processi di stabilizzazione nelle aree di crisi	10.166	39,6	13.327	26,1
Integrazione europea (4.7)	1.625	4,8	1.233	3,0
Spese di personale per il programma	479	4,1	-	-
Politiche dell'Unione Europea	72	2,0	87	2,2
Accordi economici e politiche di sviluppo con i Paesi dell'Europa Italiani nel mondo e politiche migratorie (4.8)	1.074	5,8	1.146	4,6
Italiani nel mondo e politiche migratorie (4.8)	329	0,3	81	0,1
Spese di personale per il programma	317	5,8	-	0,0
Politiche e servizi per gli italiani nel mondo	3	0,1	64	2,1
Cooperazione migratoria	8	0,0	17	0,0
Partecipazione italiana alle politiche di bilancio in ambito UE (4.10)	7.234	0,0	1.250	0,0
Partecipazione al bilancio UE	-	-	-	-
Attuazione delle politiche comunitarie in ambito nazionale	7.234	0,0	1.250	0,0
Politica economica e finanziaria in ambito internazionale (4.11)	-	-	58.777	7,7
Politiche di cooperazione economica in ambito internazionale	-	-	-	-
Partecipazione a banche, fondi ed organismi internazionali	-	-	58.777	9,8
Cancellazione debito paesi poveri	-	-	-	-
Presenza dello Stato all'estero tramite le strutture diplomatico-consolari (4.12)	44.303	15,1	67.608	35,4
Spese di personale per il programma	-	-	-	-
Funzionamento delle strutture diplomatico-consolari e attività istituzionali delle sedi all'estero	44.303	15,2	67.608	35,6

TABELLA N. 16.1	CONSISTENZA DEI RESIDUI PASSIVI PER MISSIONE, PROGRAMMA E AZIONE			
	(MIGLIAIA DI EURO)			
MISSIONE/PROGRAMMA/AZIONE	AL 1 GENNAIO 2023		AL 31 DICEMBRE 2023	
	IN MIGLIAIA DI EURO	IN % DEGLI IMPEGNI 2022	IN MIGLIAIA DI EURO	IN % DEGLI IMPEGNI 2023
Rappresentanza all'estero e servizi ai cittadini e alle imprese (4.13)	18.462	3,1	8.326	1,3
Spese di personale per il programma all'estero	8.344	6,1	-	0,0
Risorse connesse all'impiego di personale all'estero	10.080	2,2	6.798	1,4
Programmazione, distribuzione ed avvicendamento del personale in Italia e all'estero, servizi ed aggiornamento professionale	38	2,1	1.528	48,4
Coordinamento dell'Amministrazione in ambito internazionale (4.14)	816	4,2	580	3,1
Spese di personale per il programma	441	3,2	-	-
Programmazione e coordinamento dell'Amministrazione	22	1,1	35	1,3
Tutela dei connazionali nelle crisi internazionali	353	9,8	540	17,4
Attività di controllo e prevenzione dell'autorità nazionale - UAMA	1	0,7	5	2,4
Sicurezza delle strutture in Italia e all'estero e controlli ispettivi. (4.17)	2.624	37,2	1.469	21,5
Spese di personale per il programma	83	2,6	-	-
Sicurezza e controlli delle strutture dell'Amministrazione	2.541	64,9	1.469	42,0
Diplomazia pubblica e culturale (4.18)	4.056	2,5	3.221	2,0
Spese di personale per il programma	158	1,4	-	-
Promozione e diffusione della lingua e della cultura italiana all'estero	2.955	3,2	2.718	3,1
Risorse da destinare al personale in servizio presso le istituzioni scolastiche all'estero	-	-	85	0,1
Attività di pianificazione delle politiche	916	52,7	402	30,9
Comunicazione istituzionale e rapporti con i media	27	2,3	15	1,0
Difesa e sicurezza del territorio (5)	1.597.517	5,8	2.251.219	1,1
Approntamento e impiego Carabinieri per la difesa e la sicurezza (5.1)	55.380	0,7	119.519	1,5
Spese di personale per il programma	256	0,0	221	0,0

TABELLA N. 16.1 CONSISTENZA DEI RESIDUI PASSIVI PER MISSIONE, PROGRAMMA E AZIONE

(MIGLIAIA DI EURO)

MISSIONE/PROGRAMMA/AZIONE	AL 1 GENNAIO 2023		AL 31 DICEMBRE 2023	
	IN MIGLIAIA DI EURO	IN % DEGLI IMPEGNI 2022	IN MIGLIAIA DI EURO	IN % DEGLI IMPEGNI 2023
Comando, pianificazione, coordinamento e controllo di vertice. Sostegno logistico e amministrativo	19.556	6,3	31.355	9,6
Approntamento ed impiego delle unità operative per l'espletamento dei compiti militari e di polizia	1.964	1,8	12.933	9,9
Formazione ed addestramento del personale	709	3,8	2.179	11,8
Ammodernamento/Rinnovamento dello Strumento Operativo	27.277	15,4	67.422	26,4
Gestione e assistenza del personale dell'Arma	615	1,1	2.502	4,1
Approntamento, impiego e ricondizionamento dei Comandi e Reparti dell'Arma dei Carabinieri per le missioni internazionali	5.004	24,0	2.906	13,0
Approntamento e impiego delle forze terrestri (5.2)	116.313	1,8	95.805	1,4
Spese di personale per il programma	4.231	0,1	2.460	0,0
Comando, pianificazione, coordinamento e controllo di vertice delle forze terrestri	915	20,5	331	7,8
Approntamento ed impiego delle unità operative per l'espletamento dei compiti militari delle forze terrestri	5.374	31,7	2.514	21,1
Formazione militare del personale delle forze terrestri	2.594	16,2	1.454	8,1
Sostegno logistico e supporto territoriale delle forze terrestri	57.728	10,2	43.822	7,4
Approntamento, impiego e ricondizionamento dei Comandi e Reparti delle forze terrestri per le missioni internazionali	43.657	16,7	43.684	13,7
Gestione e assistenza per il personale delle forze terrestri	1.815	5,9	1.541	5,3
Approntamento e impiego delle forze marittime (5.3)	89.560	3,2	69.895	2,5
Spese di personale per il programma	28.987	1,3	23.478	1,1
Comando, pianificazione, coordinamento e controllo di vertice delle forze marittime	278	14,9	379	14,1
Approntamento ed impiego delle unità operative per l'espletamento dei compiti militari delle forze marittime	2.042	2,8	2.216	3,6
Formazione militare del personale delle forze marittime	633	4,9	448	3,5
Sostegno logistico e supporto territoriale delle forze marittime	28.629	10,6	17.714	6,6

TABELLA N. 16.1		CONSISTENZA DEI RESIDUI PASSIVI PER MISSIONE, PROGRAMMA E AZIONE			
		(MIGLIAIA DI EURO)			
MISSIONE/PROGRAMMA/AZIONE	AL 1 GENNAIO 2023		AL 31 DICEMBRE 2023		
	IN MIGLIAIA DI EURO	IN % DEGLI IMPEGNI 2022	IN MIGLIAIA DI EURO	IN % DEGLI IMPEGNI 2023	
Approntamento, impiego e ricondizionamento dei Comandi e Reparti delle forze marittime per le missioni internazionali	28.958	15,7	25.580	11,1	
Gestione e assistenza del personale delle forze marittime	33	0,2	80	0,6	
Approntamento e impiego delle forze aeree (5.4)	60.875	1,8	64.362	1,9	
Spese di personale per il programma	4.466	0,2	2.766	0,1	
Comando, pianificazione, coordinamento e controllo di vertice delle forze aeree	1.069	57,6	540	27,6	
Approntamento ed impiego delle unità operative per l'espletamento dei compiti militari delle forze aeree	3.601	6,3	5.458	7,8	
Formazione militare del personale delle forze aeree	4.772	11,8	7.630	22,6	
Sostegno logistico e supporto territoriale delle forze aeree	25.350	9,7	22.097	7,8	
Trasporto aereo di Stato	298	0,9	4.585	14,6	
Approntamento, impiego e ricondizionamento dei Comandi e Reparti delle forze aeree per le missioni internazionali	20.715	10,3	20.803	8,5	
Gestione e assistenza per il personale delle forze aeree	604	3,0	483	2,4	
Pianificazione generale delle Forze Armate e approvvigionamenti militari (5.6)	1.174.805	19,7	1.835.812	28,9	
Spese di personale per il programma	847	0,2	681	0,2	
Formazione, aggiornamento, specializzazione e qualificazione del personale dell'Area interforze tecnico-amministrativa e tecnico-industriale	222	25,6	1.148	56,3	
Ammodernamento, rinnovamento e sostegno delle capacità' dello Strumento Militare	1.136.825	21,4	1.793.519	30,8	
Pianificazione generale, direzione e coordinamento di vertice - area tecnico/amministrativa e tecnico/industriale	6.539	22,3	8.282	13,9	
Approvvigionamenti comuni e sostegno logistico e supporto territoriale delle Forze Armate e dell'area tecnico amministrativa e tecnico-industriale	10.133	7,7	5.168	5,1	
Ricerca tecnologica nel settore della difesa	17.362	33,3	24.873	43,4	
Gestione e assistenza del personale dell'Area interforze tecnico-amministrativa e tecnico-industriale	2.877	11,7	2.141	6,7	
Missioni internazionali (5.8)	-	-	-	-	

TABELLA N. 16.1 CONSISTENZA DEI RESIDUI PASSIVI PER MISSIONE, PROGRAMMA E AZIONE

(MIGLIAIA DI EURO)

MISSIONE/PROGRAMMA/AZIONE	AL 1 GENNAIO 2023		AL 31 DICEMBRE 2023	
	IN MIGLIAIA DI EURO	IN % DEGLI IMPEGNI 2022	IN MIGLIAIA DI EURO	IN % DEGLI IMPEGNI 2023
Missioni internazionali	-	-	-	-
Approntamento e impiego dei Comandi e degli Enti interforze dell'Area tecnico-operativa (5.9)	100.583	10,8	65.826	6,7
Spese di personale per il programma	74	0,0	6.897	1,2
Comando, pianificazione, coordinamento e controllo di vertice interforze - area tecnico-operativa	101	8,5	320	17,6
Acquisizione e mantenimento delle qualifiche e della capacità operativa delle unità	1.443	33,7	1.225	23,8
Formazione militare del personale dei Comandi e degli Enti interforze dell'Area tecnico-operativa	434	6,6	356	5,8
Sostegno logistico e supporto territoriale dei Comandi e degli Enti interforze dell'Area tecnico-operativa	23.104	12,6	16.760	9,1
Gestione e assistenza del personale dei Comandi e degli Enti interforze dell'Area tecnico-operativa	336	3,7	187	0,8
Servizi generali e supporto alle missioni internazionali	75.092	39,6	40.081	19,8
Giustizia (6)	620.096	6,3	577.356	0,9
Amministrazione penitenziaria (6.1)	147.860	4,4	229.740	6,6
Spese di personale per il programma (personale amministrativo e magistrati)	29	0,0	42	0,0
Spese di personale per il programma (polizia penitenziaria)	123	0,0	835	0,0
Servizi tecnici e logistici connessi alla custodia delle persone detenute	40.689	11,7	57.101	16,5
Accoglienza, trattamento penitenziario e politiche di reinserimento delle persone sottoposte a misure giudiziarie	18.687	6,6	10.418	3,4
Realizzazione di nuove infrastrutture, potenziamento e ristrutturazione nell'ambito dell'edilizia carceraria	85.561	80,2	158.828	85,2
Supporto per l'erogazione dei servizi penitenziari	2.602	9,4	2.324	7,9
Gestione e assistenza del personale del programma Amministrazione penitenziaria	170	0,2	192	0,1
Giustizia civile e penale (6.2)	208.971	4,5	189.226	4,0
Spese di personale per il programma (personale civile)	1.543	0,1	2.769	0,1

TABELLA N. 16.1	CONSISTENZA DEI RESIDUI PASSIVI PER MISSIONE, PROGRAMMA E AZIONE			
	(MIGLIAIA DI EURO)			
MISSIONE/PROGRAMMA/AZIONE	AL 1 GENNAIO 2023		AL 31 DICEMBRE 2023	
	IN MIGLIAIA DI EURO	IN % DEGLI IMPEGNI 2022	IN MIGLIAIA DI EURO	IN % DEGLI IMPEGNI 2023
Spese di personale per il programma (magistrati)	508	0,0	650	0,0
Attività di verbalizzazione atti processuali	4.668	12,1	1.488	4,3
Funzionamento della Scuola Superiore della Magistratura	-	-	-	-
Funzionamento uffici giudiziari	202.251	38,1	184.319	25,8
Efficientamento del sistema giudiziario	-	-	-	-
Giustizia minorile e di comunità' (6.3)	10.818	3,9	13.121	4,3
Spese di personale per il programma (personale amministrativo e magistrati)	83	0,1	104	0,1
Spese di personale per il programma (polizia penitenziaria)	2	0,0	2	0,0
Trattamento, interventi e politiche di reinserimento delle persone sottoposte a misure giudiziarie, attuazione provvedimenti autorità giudiziaria	2.702	6,4	1.482	3,4
Realizzazione di nuove infrastrutture, potenziamento e ristrutturazione per la giustizia minorile e di comunità	6.778	135,1	8.178	49,3
Supporto per l'erogazione dei servizi per la giustizia minorile e di comunità	1.096	5,8	2.965	14,1
Cooperazione internazionale in materia civile minorile	32	81,7	52	199,3
Gestione del personale per il programma Giustizia minorile e di comunità	126	6,3	338	14,2
Giustizia tributaria (6.5)	1.053	0,5	2.152	1,1
Spese di personale per il programma	7	0,0	-	0,0
Spese di personale per il programma (magistrati tributari)	-	-	-	-
Contenzioso tributario e Garanzia dei diritti del contribuente	1.046	1,2	2.151	2,3
Servizi di gestione amministrativa per l'attività' giudiziaria (6.6)	132.529	11,9	79.054	6,9
Spese di personale per il programma (personale civile)	-	-	-	-
Spese di personale per il programma (magistrati)	-	-	-	-

TABELLA N. 16.1 CONSISTENZA DEI RESIDUI PASSIVI PER MISSIONE, PROGRAMMA E AZIONE

(MIGLIAIA DI EURO)

MISSIONE/PROGRAMMA/AZIONE	AL 1 GENNAIO 2023		AL 31 DICEMBRE 2023	
	IN MIGLIAIA DI EURO	IN % DEGLI IMPEGNI 2022	IN MIGLIAIA DI EURO	IN % DEGLI IMPEGNI 2023
Magistratura onoraria	18.696	15,3	19.161	13,3
Supporto allo svolgimento dei procedimenti giudiziari attraverso le spese di giustizia	76.412	11,4	23.518	3,6
Supporto allo svolgimento dei procedimenti giudiziari attraverso intercettazioni	17.919	8,1	9.293	4,2
Equa riparazione in caso di violazione del termine ragionevole del processo	16.171	23,4	24.158	24,1
Supporto all'erogazione dei servizi di giustizia	1.415	11,3	1.778	11,2
Cooperazione internazionale in materia civile e penale	521	76,9	556	80,7
Abilitazione alla professione forense e accesso alla professione notarile	1.396	69,9	589	24,8
Giustizia amministrativa (6.7)	19.764	9,4	5.357	2,2
Giustizia amministrativa	19.764	9,4	5.357	2,2
Autogoverno della magistratura (6.8)	-	-	-	-
Garanzia dell'autonomia e indipendenza dell'ordine giudiziario	-	-	-	-
Transizione digitale, analisi statistica e politiche di coesione (6.11)	99.101	-	58.706	18,5
Spese di personale per il programma (personale amministrativo e magistrati)	-	-	3	0,0
Supporto all'erogazione dei servizi del programma	-	-	41	3,8
Sviluppo degli strumenti di innovazione tecnologica in materia informatica e telematica per l'erogazione dei servizi di giustizia	99.101	-	58.662	19,0
Ordine pubblico e sicurezza (7)	1.119.993	8,8	941.106	1,1
Sicurezza democratica (7.4)	7.612	0,7	7.500	0,6
Sistema di informazione per la sicurezza della Repubblica	7.612	0,7	7.500	0,6
Concorso della Guardia di Finanza alla sicurezza interna e esterna del Paese (7.5)	189.544	10,3	134.631	7,4
Spese di personale per il programma	167	0,0	106	0,0
Gestione e assistenza del personale del Corpo della Guardia di Finanza	-	-	-	-

TABELLA N. 16.1	CONSISTENZA DEI RESIDUI PASSIVI PER MISSIONE, PROGRAMMA E AZIONE			
	(MIGLIAIA DI EURO)			
MISSIONE/PROGRAMMA/AZIONE	AL 1 GENNAIO 2023		AL 31 DICEMBRE 2023	
	IN MIGLIAIA DI EURO	IN % DEGLI IMPEGNI 2022	IN MIGLIAIA DI EURO	IN % DEGLI IMPEGNI 2023
Contrasto alla criminalità, operazioni di polizia aereo marittima, ambientale e di tutela del patrimonio artistico	6.956	14,5	5.899	12,8
Sicurezza pubblica, controllo del territorio e tutela dell'ordine pubblico	13.745	11,4	10.815	9,0
Reclutamento, specializzazione e qualificazione a supporto dell'ordine pubblico, della sicurezza e del controllo del territorio ed a contrasto alla criminalità	135	6,6	211	10,3
Investimenti finalizzati al miglioramento e ammodernamento delle strutture, dei mezzi e delle dotazioni	168.541	91,8	117.601	64,5
Sicurezza e controllo nei mari, nei porti e sulle coste (7.7)	120.253	12,9	127.324	13,6
Spese di personale per il programma (personale militare)	399	0,1	195	0,0
Spese di personale per il programma (personale civile)	0	0,0	1	0,0
Gestione ed assistenza del personale del Corpo delle Capitanerie di porto	246	29,0	152	13,8
Trattamenti provvisori di pensione	1.190	17,8	280	3,6
Controllo e vigilanza a tutela delle coste, del mare e delle sue risorse	14.222	29,1	20.136	34,6
Salvaguardia della vita umana in mare	7.202	12,3	4.122	6,7
Sicurezza e controllo della navigazione	2.818	16,8	4.037	19,5
Potenziamento relativo alla componente aeronavale e dei sistemi di telecomunicazione del Corpo delle Capitanerie di porto	94.175	95,5	98.400	109,3
Contrasto al crimine, tutela dell'ordine e della sicurezza pubblica (7.8)	518.869	6,5	453.690	5,8
Spese di personale per il programma (personale civile)	382	0,1	232	0,1
Spese di personale per il programma (Polizia di Stato)	6.044	0,1	3.030	0,0
Gestione e assistenza del personale della Polizia di Stato	2.669	18,9	1.479	9,0
Formazione ed addestramento della Polizia di Stato	22.715	29,5	17.238	21,6
Potenziamento e ammodernamento della Polizia di Stato	319.700	98,2	269.183	71,5
Servizi di prevenzione, controllo del territorio e sicurezza stradale	104.413	27,7	96.946	27,4

TABELLA N. 16.1 CONSISTENZA DEI RESIDUI PASSIVI PER MISSIONE, PROGRAMMA E AZIONE

(MIGLIAIA DI EURO)

MISSIONE/PROGRAMMA/AZIONE	AL 1 GENNAIO 2023		AL 31 DICEMBRE 2023	
	IN MIGLIAIA DI EURO	IN % DEGLI IMPEGNI 2022	IN MIGLIAIA DI EURO	IN % DEGLI IMPEGNI 2023
Contrasto all'immigrazione clandestina e sicurezza delle frontiere e delle principali stazioni ferroviarie	61.988	36,7	65.081	39,8
Servizi speciali di pubblica sicurezza	958	40,0	501	21,5
Servizio permanente dell'Arma dei Carabinieri per la tutela dell'ordine e la sicurezza pubblica (7.9)	29.823	8,9	30.748	9,5
Risorse da assegnare per competenze accessorie destinate all'Arma dei Carabinieri	-	-	-	-
Partecipazione dell'Arma dei Carabinieri all'attività di prevenzione e contrasto al crimine	17.356	10,3	19.756	12,1
Partecipazione dell'Arma dei Carabinieri all'attività di ordine pubblico e pubblico soccorso	12.467	7,4	10.992	6,9
Pianificazione e coordinamento Forze di polizia (7.10)	253.892	41,0	187.213	30,8
Risorse da assegnare per competenze accessorie destinate alle Forze di Polizia	10.103	85,6	3.662	52,9
Formazione ed addestramento delle Forze di Polizia	8.608	50,1	10.337	80,8
Potenziamento e ammodernamento delle Forze di Polizia	154.862	90,2	120.211	77,9
Partecipazione delle Forze di Polizia all'attività di contrasto al crimine	20.729	23,0	9.980	13,4
Partecipazione delle Forze di Polizia all'attività di ordine pubblico e pubblico soccorso	27.558	24,3	12.536	12,1
Spese di carattere riservato per: l'attuazione dei programmi di protezione, lotta alla criminalità organizzata, traffico illecito di stupefacenti	10.142	9,3	9.242	8,8
Speciali elargizioni in favore delle vittime del dovere e delle loro famiglie	-	-	-	-
Ammortamento mutui per potenziamento e ammodernamento delle Forze di Polizia	21.890	-	21.244	-
Soccorso civile (8)	5.288.528	78,1	5.139.218	11,4
Gestione del sistema nazionale di difesa civile (8.2)	13.794	189,9	6.394	101,9
Spese di personale per il programma	0	0,0	-	-
Attività di difesa civile	2.500	110,1	2.745	97,1
Assistenza alle popolazioni in occasione di pubbliche calamità	11.294	320,7	3.649	171,2
Prevenzione dal rischio e soccorso pubblico (8.3)	329.843	10,6	462.014	14,2

TABELLA N. 16.1	CONSISTENZA DEI RESIDUI PASSIVI PER MISSIONE, PROGRAMMA E AZIONE			
	(MIGLIAIA DI EURO)			
MISSIONE/PROGRAMMA/AZIONE	AL 1 GENNAIO 2023		AL 31 DICEMBRE 2023	
	IN MIGLIAIA DI EURO	IN % DEGLI IMPEGNI 2022	IN MIGLIAIA DI EURO	IN % DEGLI IMPEGNI 2023
Spese di personale per il programma (personale civile)	1	0,0	-	0,0
Spese di personale per il programma (Corpo Nazionale dei Vigili del Fuoco)	4.644	0,2	10.134	0,4
Gestione e assistenza del personale dei Vigili del Fuoco	579	4,4	509	3,7
Gestione del soccorso pubblico	31.686	12,5	29.847	10,5
Servizi di prevenzione incendi e di vigilanza antincendio	1.108	108,3	322	27,4
Prevenzione e contrasto dei rischi non convenzionali e funzionamento della rete nazionale per il rilevamento della ricaduta radioattiva	2.578	66,9	9.345	79,4
Concorso della flotta aerea del Corpo Nazionale dei Vigili del Fuoco alla lotta attiva agli incendi boschivi	12.871	12,3	13.742	12,8
Formazione ed addestramento dei Vigili del Fuoco	5.866	43,6	10.893	85,0
Ammodernamento e potenziamento dei Vigili del Fuoco	270.511	64,9	387.220	89,2
Speciali elargizioni in favore delle vittime del dovere e delle famiglie dei Vigili del Fuoco	-	-	-	-
Interventi per pubbliche calamita' (8.4)	4.944.891	227,7	4.616.058	161,1
Sostegno alla ricostruzione	4.944.891	238,4	4.616.058	170,7
Prevenzione rischio sismico	-	-	-	-
Protezione civile (8.5)	-	-	54.752	4,0
Coordinamento del sistema di protezione civile	-	-	-	-
Protezione civile di primo intervento	-	-	54.752	4,6
Interventi per emergenze diverse da calamita' naturali	-	-	-	-
Ammortamento mutui e prestiti obbligazionari attivati a seguito di calamita' naturali	-	-	-	-
Interventi infrastrutturali di prima emergenza derivante da dissesto idrogeologico	-	-	-	-
Agricoltura, politiche agroalimentari e pesca (9)	1.350.495	63,0	1.520.588	8,8

TABELLA N. 16.1 CONSISTENZA DEI RESIDUI PASSIVI PER MISSIONE, PROGRAMMA E AZIONE

(MIGLIAIA DI EURO)

MISSIONE/PROGRAMMA/AZIONE	AL 1 GENNAIO 2023		AL 31 DICEMBRE 2023	
	IN MIGLIAIA DI EURO	IN % DEGLI IMPEGNI 2022	IN MIGLIAIA DI EURO	IN % DEGLI IMPEGNI 2023
Politiche europee ed internazionali e dello sviluppo rurale (9.2)	619.668	66,5	527.245	34,8
Spese di personale per il programma	-	-	-	-
Partecipazione ai processi decisionali per gli accordi internazionali e per la politica agricola comune e azioni di sostegno ai mercati	15.547	124,4	20.928	189,0
Politiche del sistema agricolo a livello nazionale ed internazionale per il settore dello sviluppo rurale e supporto per gli investimenti produttivi in agricoltura	1.936	1,0	1.752	0,4
Piano irriguo nazionale	290.776	180,5	366.791	163,4
Tutela settore agricolo a seguito di avversità climatiche, salvaguardia della biodiversità e del patrimonio genetico vegetale, servizio fitosanitario e contrasto epizoozie	276.401	75,8	104.107	109,7
Promozione della ricerca nel settore agricolo agroalimentare e rurale, miglioramento genetico vegetale	32.574	22,9	29.326	20,6
Rilancio settore zootecnico e miglioramento genetico del bestiame	985	3,5	3.842	12,3
Distribuzione di derrate alimentari alle persone indigenti e progetti contro gli sprechi alimentari	1.448	17,0	499	0,1
Vigilanza, prevenzione e repressione frodi nel settore agricolo, agroalimentare, agroindustriale e forestale (9.5)	8.459	14,6	8.293	13,8
Spese di personale per il programma	214	0,5	248	0,5
Prevenzione e repressione delle frodi e tutela della qualità dei prodotti agroalimentari	1.529	29,2	1.853	32,0
Analisi di laboratorio ed attività di ricerca e sperimentazione analitica per il contrasto alle frodi agroalimentari	6.120	133,9	5.550	75,0
Azione anti frode svolta dal Comando dei Carabinieri Politiche Agricole a tutela del comparto agroalimentare per la corretta destinazione dei finanziamenti UE e la sicurezza alimentare	596	31,2	642	35,8
Politiche competitive, della qualità' agroalimentare, della pesca, dell'ippica e mezzi tecnici di produzione (9.6)	722.367	62,6	985.049	98,6
Spese di personale per il programma	-	-	-	-
Interventi a favore del settore pesca e acquacoltura	1.410	3,8	2.202	4,9
Competitività delle filiere agroalimentari, sviluppo delle imprese e della cooperazione per la valorizzazione del sistema agroalimentare italiano	686.625	75,1	958.840	128,2
Sviluppo del sistema informativo agricolo nazionale	21.996	109,2	15.925	59,4

TABELLA N. 16.1	CONSISTENZA DEI RESIDUI PASSIVI PER MISSIONE, PROGRAMMA E AZIONE			
	(MIGLIAIA DI EURO)			
MISSIONE/PROGRAMMA/AZIONE	AL 1 GENNAIO 2023		AL 31 DICEMBRE 2023	
	IN MIGLIAIA DI EURO	IN % DEGLI IMPEGNI 2022	IN MIGLIAIA DI EURO	IN % DEGLI IMPEGNI 2023
Interventi a favore del settore ippico	12.336	7,4	8.083	4,9
Energia e diversificazione delle fonti energetiche (10)	661.985	1,9	930.058	1,1
Promozione dell'efficienza energetica, delle energie rinnovabili e regolamentazione del mercato energetico (10.7)	537.368	1,6	696.121	4,1
Spese di personale per il programma	-	-	-	-
Iniziative per la decarbonizzazione, regolamentazione delle modalità di incentivazione dell'efficienza energetica e delle fonti rinnovabili	296.535	0,9	492.590	2,9
Regolamentazione e sviluppo della concorrenza sui mercati energetici; promozione dello sviluppo economico nelle regioni interessate dalle estrazioni di idrocarburi e sostenibilità di tali attività	-	-	-	-
Interventi per la mobilità sostenibile e per l'efficiamento e il risparmio energetico	239.888	432,9	192.385	441,3
Interventi per il contrasto ai cambiamenti climatici	945	2,0	11.147	94,9
Innovazione, reti energetiche, sicurezza in ambito energetico e di georisorse (10.8)	124.618	38,9	233.937	61,6
Spese di personale per il programma	-	-	39	0,7
Sviluppo infrastrutture e sicurezza dei sistemi elettrico, gas e petrolio; controllo delle attività su georisorse e materie prime strategiche	70.027	90,3	79.255	94,7
Ricerca sulle tecnologie sostenibili in ambito energetico e ambientale	54.591	22,9	154.644	53,2
Competitività e sviluppo delle imprese (11)	34.211.700	113,2	30.762.814	6,6
Promozione e attuazione di politiche di sviluppo, competitività e innovazione, di responsabilità sociale d'impresa e movimento cooperativo (11.5)	925.201	18,1	1.324.206	22,6
Spese di personale per il programma	31	0,5	3	0,1
Promozione delle PMI, delle start up, della responsabilità sociale e del movimento cooperativo	773	23,8	2.236	45,0
Politica industriale e politiche per la competitività	924.396	18,1	1.321.966	22,6
Vigilanza sul sistema cooperativo e sulle società (11.6)	3.526	12,0	15.970	39,8
Spese di personale per il programma	39	0,5	9	0,1
Vigilanza sulle società fiduciarie e di revisione, sul sistema cooperativo e registro delle imprese	3.398	16,4	14.543	48,6

TABELLA N. 16.1 CONSISTENZA DEI RESIDUI PASSIVI PER MISSIONE, PROGRAMMA E AZIONE

(MIGLIAIA DI EURO)

MISSIONE/PROGRAMMA/AZIONE	AL 1 GENNAIO 2023		AL 31 DICEMBRE 2023	
	IN MIGLIAIA DI EURO	IN % DEGLI IMPEGNI 2022	IN MIGLIAIA DI EURO	IN % DEGLI IMPEGNI 2023
Gestione delle procedure di liquidazione coatta amministrativa di enti cooperativi e società fiduciarie	90	8,1	1.419	44,7
Incentivazione del sistema produttivo (11.7)	629.683	13,8	366.928	3,5
Spese di personale per il programma	59	0,5	29	0,3
Finanziamenti agevolati, contributi in c/interessi e in c/capitale, per lo sviluppo delle imprese	624.433	21,3	366.669	7,4
Garanzie e sostegno al credito alle PMI	5.190	0,3	230	0,0
Incentivi alle imprese per interventi di sostegno (11.8)	30.515.013	1.578,2	27.698.063	919,7
Agevolazioni sui finanziamenti alle imprese concessi sul FRI	-	-	-	-
Garanzie assunte dallo Stato	651.432	195,0	683.643	624,2
Sostegno finanziario al sistema produttivo interno e sviluppo della cooperazione	29.863.581	1.879,5	27.014.420	934,7
Interventi di sostegno tramite il sistema della fiscalità' (11.9)	426.595	2,8	442	0,0
Settore agricolo	-	-	-	-
Settore cinema, musica, arti, cultura e editoria	425.934	179,4	-	-
Ricerca e sviluppo	-	-	-	-
Attività manifatturiere	-	-	-	-
Ricostruzione di imprese danneggiate da eventi sismici	-	-	-	-
Sospensione versamenti tributari a favore delle popolazioni colpite da calamità naturali	-	-	-	-
Agevolazioni fiscali a favore di particolari aree territoriali	-	-	-	-
Settore dell'autotrasporto	661	0,1	442	0,0
Settore creditizio e bancario	-	-	-	-
Agevolazioni fiscali a favore di imprese	-	-	-	-
Riduzione cuneo fiscale	-	-	-	-

TABELLA N. 16.1	CONSISTENZA DEI RESIDUI PASSIVI PER MISSIONE, PROGRAMMA E AZIONE			
	(MIGLIAIA DI EURO)			
MISSIONE/PROGRAMMA/AZIONE	AL 1 GENNAIO 2023		AL 31 DICEMBRE 2023	
	IN MIGLIAIA DI EURO	IN % DEGLI IMPEGNI 2022	IN MIGLIAIA DI EURO	IN % DEGLI IMPEGNI 2023
Agevolazioni fiscali per la crescita economica	-	-	-	-
incentivi fiscali per gli interventi di efficienza energetica e rischio sismico	-	-	-	-
Lotta alla contraffazione e tutela della proprietà industriale (11.10)	17.049	12,9	49.754	40,6
Spese di personale per il programma	18	0,3	-	0,0
Tutela, incentivazione e valorizzazione della proprietà industriale e contrasto dei fenomeni contraffattivi	17.031	21,0	49.754	70,0
Partecipazione agli organismi internazionali per la difesa della proprietà industriale	-	-	-	-
Coordinamento dell'azione amministrativa e dei programmi per la competitività e lo sviluppo delle imprese e la comunicazione (11.11)	1.585	20,2	221	3,0
Spese di personale per il programma	19	0,3	39	0,6
Promozione e coordinamento interno all'Amministrazione e con soggetti pubblici e privati nazionali ed internazionali	1.566	94,9	181	14,0
Riconversione industriale e grandi filiere produttive (11.12)	1.693.049	56,7	1.307.230	52,7
Spese di personale per il programma	0	0,0	-	0,0
Crisi industriali e grandi filiere produttive	19.211	37,5	6.024	188,1
Interventi per l'innovazione del sistema produttivo del settore dell'aerospazio, della sicurezza e della difesa	1.388.147	56,7	1.119.007	51,2
Ammortamento mutui per interventi nel settore dell'aerospazio, della sicurezza e della difesa	0	0,0	-	0,0
Realizzazione di progetti di ricerca e sviluppo tecnologico dell'industria aeronautica	285.690	75,8	182.198	72,8
Regolazione dei mercati (12)	35.924	68,0	38.675	14,7
Vigilanza sui mercati e sui prodotti, promozione della concorrenza e tutela dei consumatori (12.4)	35.924	68,0	38.675	44,2
Spese di personale per il programma	37	0,5	16	0,2
Armonizzazione del mercato, concorrenza, tutela dei consumatori e vigilanza sui fondi CONSAP	34.550	103,5	27.785	46,8
Vigilanza e controllo nel settore della sicurezza e conformità dei prodotti e degli impianti industriali, della metrologia legale, e su enti e organismi di normazione, di accreditamento e notificati e sul sistema camerale	1.337	10,9	10.875	50,7

TABELLA N. 16.1 CONSISTENZA DEI RESIDUI PASSIVI PER MISSIONE, PROGRAMMA E AZIONE

(MIGLIAIA DI EURO)

MISSIONE/PROGRAMMA/AZIONE	AL 1 GENNAIO 2023		AL 31 DICEMBRE 2023	
	IN MIGLIAIA DI EURO	IN % DEGLI IMPEGNI 2022	IN MIGLIAIA DI EURO	IN % DEGLI IMPEGNI 2023
Diritto alla mobilità' e sviluppo dei sistemi di trasporto (13)	10.728.898	57,2	10.112.803	16,8
Sviluppo e sicurezza della mobilità' stradale (13.1)	94.807	28,8	98.139	27,1
Spese di personale per il programma	4	0,0	14	0,0
Regolamentazione della circolazione stradale e servizi di motorizzazione	41.297	25,9	32.432	19,0
Interventi per la sicurezza stradale	53.506	136,8	65.693	97,6
Autotrasporto ed intermodalita' (13.2)	566.092	53,8	521.205	98,6
Spese di personale per il programma	0	0,0	-	0,0
Sistemi e servizi di trasporto intermodale	323.007	214,8	367.279	241,2
Interventi in materia di autotrasporto	243.085	27,1	153.926	41,5
Sviluppo e sicurezza del trasporto aereo (13.4)	165.667	109,1	57.802	66,9
Spese di personale per il programma	-	-	-	-
Sicurezza e vigilanza nel trasporto aereo	165.667	110,8	57.802	68,7
Sistemi ferroviari, sviluppo e sicurezza del trasporto ferroviario (13.5)	220.721	39,3	275.894	31,8
Spese di personale per il programma	0	0,0	-	0,0
Interventi sulle infrastrutture ferroviarie	219.784	41,9	275.657	33,0
Interventi per la sicurezza e la vigilanza ferroviaria e delle infrastrutture stradali e autostradali	937	2,8	236	0,8
Sviluppo e sicurezza della mobilità' locale (13.6)	7.104.642	82,4	7.663.334	87,1
Spese di personale per il programma	-	-	-	-
Concorso dello Stato al trasporto pubblico locale	4.434.020	62,9	3.667.340	55,7
Interventi a favore delle linee metropolitane	2.327.274	158,9	3.618.954	171,3
Interventi a favore di ferrovie in concessione ed in gestione governativa	343.348	324,0	377.039	373,8

TABELLA N. 16.1 CONSISTENZA DEI RESIDUI PASSIVI PER MISSIONE, PROGRAMMA E AZIONE

(MIGLIAIA DI EURO)

MISSIONE/PROGRAMMA/AZIONE	AL 1 GENNAIO 2023		AL 31 DICEMBRE 2023	
	IN MIGLIAIA DI EURO	IN % DEGLI IMPEGNI 2022	IN MIGLIAIA DI EURO	IN % DEGLI IMPEGNI 2023
Sostegno allo sviluppo del trasporto (13.8)	1.461.351	22,5	397.012	6,3
Contratto di servizio per il sistema di controllo del traffico aereo	-	-	-	-
Contratto di servizio e di programma per il trasporto ferroviario	1.461.351	22,5	397.012	6,3
Sviluppo e sicurezza della navigazione e del trasporto marittimo e per vie d'acqua interne (13.9)	1.115.619	73,6	1.099.418	81,4
Spese di personale per il programma	-	-	-	-
Sviluppo e sicurezza della navigazione e del trasporto marittimo	69.585	35,5	94.401	43,0
Sviluppo e sicurezza della navigazione e del trasporto per le vie d'acqua interne	112.501	123,2	119.994	192,9
Infrastrutture portuali	926.373	76,2	882.893	83,7
Interventi per l'industria navalmeccanica	7.160	143,2	2.130	35,5
Infrastrutture pubbliche e logistica (14)	14.866.979	165,0	16.215.466	31,2
Sistemi idrici e idraulici (14.5)	316.989	108,6	397.005	215,2
Spese di personale per il programma	0	0,0	-	0,0
Interventi nel settore idrico	109.656	2.719,7	79.040	968,0
Interventi in materia di dighe	207.333	73,7	317.965	188,5
Opere pubbliche e infrastrutture (14.8)	2.758.754	210,6	3.360.043	388,4
Sostegno alle Regioni per la realizzazione di opere per l'edilizia sanitaria	2.758.754	210,6	3.360.043	388,4
Sicurezza, vigilanza e regolamentazione in materia di opere pubbliche e delle costruzioni (14.9)	3.089	31,3	5.812	46,8
Spese di personale per il programma	-	-	-	-
Supporto tecnico-scientifico, amministrativo e di certificazione in materia di opere pubbliche	3.089	91,6	5.812	118,2
Edilizia statale ed interventi speciali e per pubbliche calamita' (14.10)	3.670.524	127,7	4.717.762	161,3
Spese di personale per il programma	3	0,0	9	0,0

TABELLA N. 16.1 CONSISTENZA DEI RESIDUI PASSIVI PER MISSIONE, PROGRAMMA E AZIONE

(MIGLIAIA DI EURO)

MISSIONE/PROGRAMMA/AZIONE	AL 1 GENNAIO 2023		AL 31 DICEMBRE 2023	
	IN MIGLIAIA DI EURO	IN % DEGLI IMPEGNI 2022	IN MIGLIAIA DI EURO	IN % DEGLI IMPEGNI 2023
Opere di preminente interesse nazionale	1.356.437	106,0	2.158.807	129,9
Interventi di edilizia pubblica e riqualificazione del territorio	1.411.836	125,1	1.576.713	184,1
Salvaguardia di Venezia e della sua laguna	127.724	96,6	155.407	127,8
Accordi internazionali e grandi eventi	138.640	189,6	204.943	300,9
Interventi di ricostruzione a seguito di eventi calamitosi	68.252	244,3	68.237	404,0
Infrastrutture carcerarie	76.407	248,6	91.701	209,0
Realizzazione del sistema MOSE	491.226	376,1	461.945	548,2
Pianificazione strategica di settore e sistemi stradali e autostradali (14.11)	8.117.623	179,4	7.734.845	170,8
Spese di personale per il programma	0	0,0	-	0,0
Infrastrutture stradali e autostradali in gestione ANAS e relative intermodalità	4.626.383	244,2	3.531.611	240,2
Infrastrutture autostradali in concessione	377.917	103,6	512.894	80,9
Contributi per la realizzazione di opere viarie	506.545	32,6	1.133.107	66,2
Interventi per la realizzazione di itinerari turistici ciclo-pedonali	159.610	261,7	197.648	317,6
Sviluppo del territorio, progetti internazionali e infrastrutture per la mobilità sostenibile	2.447.168	386,8	2.359.585	373,7
Comunicazioni (15)	395.353	28,1	402.578	20,9
Servizi postali (15.3)	-	-	-	-
Garanzia del servizio postale	-	-	-	-
Sostegno al pluralismo dell'informazione (15.4)	-	-	5.000	1,3
Sostegno al pluralismo dell'informazione	-	-	5.000	1,3
Pianificazione, regolamentazione tecnica e valorizzazione dello spettro radio (15.5)	212	1,8	216	1,9
Spese di personale per il programma	30	0,5	12	0,2

TABELLA N. 16.1	CONSISTENZA DEI RESIDUI PASSIVI PER MISSIONE, PROGRAMMA E AZIONE			
	(MIGLIAIA DI EURO)			
MISSIONE/PROGRAMMA/AZIONE	AL 1 GENNAIO 2023		AL 31 DICEMBRE 2023	
	IN MIGLIAIA DI EURO	IN % DEGLI IMPEGNI 2022	IN MIGLIAIA DI EURO	IN % DEGLI IMPEGNI 2023
Pianificazione, gestione e regolamentazione, in ambito nazionale ed internazionale, dello spettro radio, controllo tecnico delle comunicazioni elettroniche e radiodiffusione	182	3,2	203	3,6
Servizi di Comunicazione Elettronica, di Radiodiffusione e Postali (15.8)	389.292	56,4	393.195	101,8
Spese di personale per il programma	41	0,5	15	0,2
Sostegno finanziario all'emittenza radio televisiva anche in ambito locale	132.495	94,5	118.565	79,6
Regolamentazione e gestione delle comunicazioni elettroniche e cooperazione internazionale in campo postale	256.756	47,4	274.615	119,8
Attività territoriali in materia di comunicazioni e di vigilanza sui mercati e sui prodotti (15.9)	5.849	12,3	4.168	10,2
Spese di personale per il programma	346	0,9	181	0,5
Rilascio di titoli abilitativi, vigilanza, controllo ispettivo - anche in conto terzi - in materia di comunicazioni, coordinamento sportelli territoriali per l'utenza	5.503	65,8	3.987	61,6
Commercio internazionale ed internazionalizzazione del sistema produttivo (16)	123.614	16,8	66.930	3,2
Sostegno all'internazionalizzazione delle imprese e promozione del made in Italy (16.5)	123.614	16,8	66.930	12,8
Spese di personale per il programma	505	6,5	-	-
Agenzia per la promozione all'estero e l'internazionalizzazione delle imprese italiane	62.340	24,8	30.592	12,0
Internazionalizzazione del sistema produttivo e cooperazione scientifica e tecnologica in ambito internazionale	1.462	0,3	1.940	0,7
Piano straordinario del Made in Italy	59.307	470,7	34.398	4.299,8
Ricerca e innovazione (17)	2.080.374	41,1	1.446.852	9,6
Ricerca educazione e formazione in materia di beni e attività culturali (17.4)	3.144	2,4	4.618	3,2
Spese di personale per il programma	227	1,5	1.823	9,2
Ricerca nel settore del restauro e della conservazione dei beni culturali degli istituti centrali	65	1,6	23	0,5
Studi, ricerche e nuove tecnologie per la conoscenza, la catalogazione, la digitalizzazione, la conservazione e il restauro del patrimonio culturale	813	6,8	1.181	9,6
Attività di formazione del personale ed educazione al patrimonio culturale	3	0,1	123	3,0

TABELLA N. 16.1 CONSISTENZA DEI RESIDUI PASSIVI PER MISSIONE, PROGRAMMA E AZIONE

(MIGLIAIA DI EURO)

MISSIONE/PROGRAMMA/AZIONE	AL 1 GENNAIO 2023		AL 31 DICEMBRE 2023	
	IN MIGLIAIA DI EURO	IN % DEGLI IMPEGNI 2022	IN MIGLIAIA DI EURO	IN % DEGLI IMPEGNI 2023
Sostegno alle attività scientifiche e di ricerca delle istituzioni culturali	2.034	2,1	1.468	1,4
Ricerca di base e applicata (17.15)	383.214	26,6	147.727	8,5
Potenziamento ricerca scientifica e tecnologica	383.214	26,6	147.727	8,5
Ricerca, innovazione, tecnologie e servizi per lo sviluppo delle comunicazioni e della società dell'informazione (17.18)	9.254	80,6	3.020	36,5
Spese di personale per il programma	42	0,8	16	0,3
Ricerca, sperimentazioni e servizi per le comunicazioni, nuove tecnologie e sicurezza informatica	9.211	156,7	3.004	89,8
Ricerca per il settore della sanità pubblica (17.20)	252.785	42,5	144.773	28,1
Spese di personale per il programma	-	-	-	-
Promozione e sviluppo della ricerca sanitaria	246.883	42,4	137.613	27,4
Trasferimenti per il funzionamento degli enti vigilati e contributi ad altri organismi	5.901	69,3	7.160	84,1
Ricerca per il settore zooprofilattico (17.21)	5.885	16,8	5.920	17,1
Spese di personale per il programma	-	-	-	-
Promozione e sviluppo della ricerca per il settore zooprofilattico	5.885	17,3	5.920	17,6
Ricerca scientifica e tecnologica di base e applicata (17.22)	1.426.093	50,0	1.140.793	41,7
Spese di personale per il programma	6	0,1	2	0,0
Interventi integrati di ricerca e sviluppo	49.642	27,0	99.897	132,6
Contributi alle attività di ricerca degli enti pubblici e privati	582.898	27,9	852.891	36,4
Interventi di sostegno alla ricerca pubblica	793.548	139,2	188.004	60,7
Sviluppo sostenibile e tutela del territorio e dell'ambiente (18)	3.427.071	97,0	2.736.787	20,6
Vigilanza, prevenzione e repressione in ambito ambientale (18.8)	827	3,8	927	3,2
Spese di personale per il programma (Comando dei Carabinieri)	-	-	-	-

TABELLA N. 16.1	CONSISTENZA DEI RESIDUI PASSIVI PER MISSIONE, PROGRAMMA E AZIONE			
	(MIGLIAIA DI EURO)			
MISSIONE/PROGRAMMA/AZIONE	AL 1 GENNAIO 2023 IN MIGLIAIA DI EURO	IN % DEGLI IMPEGNI 2022	AL 31 DICEMBRE 2023 IN MIGLIAIA DI EURO	IN % DEGLI IMPEGNI 2023
Vigilanza del Comando Carabinieri Tutela dell'Ambiente	827	18,9	927	17,4
Tutela e gestione delle risorse idriche e del territorio e prevenzione del rischio idrogeologico (18.12)	1.105.844	168,6	1.047.903	125,2
Spese di personale per il programma	-	-	-	-
Interventi per l'uso efficiente delle risorse idriche, per la tutela quali-quantitativa delle acque e per il servizio idrico integrato	426.301	244,6	102.469	72,4
Protezione e difesa del suolo, tutela dell'assetto idrogeologico	677.371	152,0	943.342	144,8
Finanziamenti per le Autorità di bacino	2.171	6,6	2.093	5,1
Tutela, conservazione e valorizzazione della fauna e della flora, salvaguardia della biodiversità e dell'ecosistema marino (18.13)	179.654	46,4	121.862	36,4
Spese di personale per il programma	-	-	-	-
Tutela del mare e interventi operativi di prevenzione e contrasto agli inquinamenti da idrocarburi e sostanze assimilate	2.321	3,4	1.945	3,4
Tutela e valorizzazione della biodiversità e controllo del commercio di specie a rischio di estinzione - (CITES)	5.183	27,1	1.222	11,5
Tutela, valorizzazione e gestione delle aree naturali protette e dei patrimoni naturalistici	170.448	94,5	118.680	85,2
Controllo organismi geneticamente modificati (O.G.M.) e valutazione delle sostanze chimiche pericolose	3	0,1	16	1,3
Finanziamento della ricerca nel settore ambientale	1.700	1,5	-	-
Sostegno allo sviluppo sostenibile (18.14)	1.366.754	95,2	885.489	151,7
Sostegno allo sviluppo di politiche ambientali	1.366.754	95,2	885.489	151,7
Promozione dell'economia circolare e gestione dei rifiuti e interventi per lo sviluppo sostenibile (18.15)	288.948	201,1	127.597	177,5
Spese di personale per il programma	-	-	-	-
Interventi per la promozione dell'economia circolare e politiche di gestione dei rifiuti	272.432	207,6	110.702	172,7
Interventi a livello nazionale di promozione dello sviluppo sostenibile	16.516	158,6	16.895	295,5
Approntamento e impiego Carabinieri per la tutela forestale, ambientale e agroalimentare (18.17)	10.342	1,9	18.169	3,3

TABELLA N. 16.1 CONSISTENZA DEI RESIDUI PASSIVI PER MISSIONE, PROGRAMMA E AZIONE

(MIGLIAIA DI EURO)

MISSIONE/PROGRAMMA/AZIONE	AL 1 GENNAIO 2023		AL 31 DICEMBRE 2023	
	IN MIGLIAIA DI EURO	IN % DEGLI IMPEGNI 2022	IN MIGLIAIA DI EURO	IN % DEGLI IMPEGNI 2023
Spese di personale per il programma	402	0,1	1.046	0,2
Gestione e assistenza del personale dei Carabinieri per la tutela forestale, ambientale e agroalimentare	1.269	19,2	1.268	16,3
Prevenzione e repressione dei reati agro-ambientali e sicurezza alimentare	982	27,7	767	25,4
Controllo del territorio per il contrasto ai reati in danno all'ambiente, alla fauna e alla flora	2.030	18,6	4.495	34,7
Protezione del territorio e contrasto all'aggressione degli ecosistemi agro-forestali	1.938	22,5	2.999	33,6
Salvaguardia della biodiversità anche in attuazione di convenzioni internazionali, tutela e gestione delle aree naturali protette, educazione e monitoraggio ambientale	3.721	24,1	7.592	42,4
Tutela e valorizzazione dei territori rurali, montani e forestali (18.18)	1.129	2,9	1.074	2,6
Spese di personale per il programma	-	-	-	-
Politiche forestali, tutela e valorizzazione dei prodotti forestali e certificazione CITES	1.129	3,2	1.074	3,0
Politiche di tutela e valorizzazione dei territori rurali, montani e forestali	0	0,0	-	0,0
Prevenzione e risanamento del danno ambientale e bonifiche (18.19)	168.624	212,2	135.401	258,4
Spese di personale per il programma	-	-	-	-
Accertamento e risarcimento in materia di danno ambientale	1	0,0	31	9,6
Interventi di risanamento ambientale e bonifiche	168.623	228,6	135.371	271,6
Attività internazionale e comunitaria per la transizione ecologica (18.20)	48.324	55,9	20.019	2,2
Spese di personale per il programma	-	-	-	-
Attuazione accordi e impegni internazionali e comunitari	2.189	4,3	1.988	0,2
Cooperazione internazionale	46.135	133,9	18.031	110,8
Valutazioni e autorizzazioni ambientali e interventi per la qualità dell'aria e prevenzione e riduzione dell'inquinamento (18.21)	256.313	181,8	376.025	190,9
Spese di personale per il programma	-	-	-	0,0

TABELLA N. 16.1	CONSISTENZA DEI RESIDUI PASSIVI PER MISSIONE, PROGRAMMA E AZIONE			
	(MIGLIAIA DI EURO)			
MISSIONE/PROGRAMMA/AZIONE	AL 1 GENNAIO 2023		AL 31 DICEMBRE 2023	
	IN MIGLIAIA DI EURO	IN % DEGLI IMPEGNI 2022	IN MIGLIAIA DI EURO	IN % DEGLI IMPEGNI 2023
Verifiche di compatibilità ambientale e rilascio delle autorizzazioni	9.704	52,3	10.454	66,4
Prevenzione e riduzione dell'inquinamento acustico ed elettromagnetico	1.678	99,5	21.161	93,2
Prevenzione e riduzione dell'inquinamento atmosferico	244.931	206,8	344.410	221,1
Coordinamento delle attività connesse al PNRR in materia del territorio e dell'ambiente (18.22)	312	-	2.322	26,6
Spese di personale per il programma	-	-	-	-
Coordinamento, gestione, monitoraggio, rendicontazione e controllo dell'attuazione dei progetti connessi al PNRR	312	-	2.322	45,6
Casa e assetto urbanistico (19)	205.529	13,2	636.770	23,3
Politiche abitative e riqualificazione periferie (19.1)	54.984	9,4	54.984	10,4
Politiche abitative	54.984	10,7	54.984	12,2
Riqualificazione periferie e aree urbane degradate	-	-	-	-
Politiche abitative, urbane e territoriali (19.2)	150.545	15,5	581.786	104,0
Spese di personale per il programma	0	0,0	-	0,0
Edilizia residenziale sociale	93.970	15,2	528.367	103,4
Interventi e misure per la riduzione del disagio abitativo	56.576	16,2	53.419	127,1
Tutela della salute (20)	2.010.819	96,2	2.456.455	23,4
Prevenzione e promozione della salute umana ed assistenza sanitaria al personale navigante e aeronavigante (20.1)	262.165	67,0	219.220	21,6
Spese di personale per il programma	3	0,0	3	0,0
Sorveglianza, prevenzione e controllo delle malattie a tutela della salute	249.532	81,2	208.923	22,6
Organizzazione e coordinamento delle reti a tutela della salute (in materia di trasfusioni, trapianti, cecità ed altro)	11.301	58,9	9.467	37,4
Controllo sul doping e tutela della salute nelle attività sportive	1.008	72,9	446	110,0

TABELLA N. 16.1 CONSISTENZA DEI RESIDUI PASSIVI PER MISSIONE, PROGRAMMA E AZIONE

(MIGLIAIA DI EURO)

MISSIONE/PROGRAMMA/AZIONE	AL 1 GENNAIO 2023		AL 31 DICEMBRE 2023	
	IN MIGLIAIA DI EURO	IN % DEGLI IMPEGNI 2022	IN MIGLIAIA DI EURO	IN % DEGLI IMPEGNI 2023
Assistenza sanitaria al personale navigante	320	1,7	380	2,2
Sanita' pubblica veterinaria (20.2)	3.375	6,1	1.241	2,7
Spese di personale per il programma	0	0,0	-	0,0
Sorveglianza epidemiologica, prevenzione, controllo ed eradicazione delle malattie animali	156	1,0	109	1,2
Benessere e alimentazione animale, sorveglianza sul farmaco veterinario	3.219	55,5	1.132	525,4
Programmazione del Servizio Sanitario Nazionale per l'erogazione dei Livelli Essenziali di Assistenza (20.3)	1.651.744	201,0	2.151.218	230,9
Spese di personale per il programma	-	-	-	-
Programmazione, coordinamento e monitoraggio del Sistema sanitario nazionale e verifica e monitoraggio dei livelli essenziali di assistenza	1.651.275	272,8	2.100.511	390,6
Assistenza sanitaria in ambito europeo e internazionale	469	0,2	50.707	13,2
Regolamentazione e vigilanza in materia di prodotti farmaceutici ed altri prodotti sanitari ad uso umano (20.4)	7.407	55,7	3.073	19,2
Spese di personale per il programma	-	-	-	-
Sorveglianza e vigilanza del mercato di dispositivi medici, prodotti farmaceutici e altri prodotti sanitari ad uso umano	7.407	155,3	3.073	43,5
Vigilanza, prevenzione e repressione nel settore sanitario (20.5)	1.087	10,4	508	3,9
Spese di personale del programma (Comando dei Carabinieri)	-	-	-	-
Vigilanza nel settore sanitario svolta dai Nuclei Antisofisticazioni e Sanità dell'Arma dei Carabinieri	1.087	17,2	508	7,9
Comunicazione e promozione per la tutela della salute umana e della sanita' pubblica veterinaria e attivita' e coordinamento in ambito internazionale (20.6)	879	3,7	2.464	9,6
Spese di personale per il programma	-	-	-	0,0
Promozione di interventi di informazione, comunicazione ed educazione per la tutela della salute (in materia di trapianti, alcool, droghe, AIDS, sterilita' ed altro)	712	20,5	2.266	46,6
Promozione delle relazioni internazionali bilaterali e dei rapporti con gli organismi europei ed internazionali	167	1,1	198	1,2
Vigilanza sugli enti e sicurezza delle cure (20.7)	53.193	7,5	42.859	5,8

TABELLA N. 16.1	CONSISTENZA DEI RESIDUI PASSIVI PER MISSIONE, PROGRAMMA E AZIONE			
	(MIGLIAIA DI EURO)			
MISSIONE/PROGRAMMA/AZIONE	AL 1 GENNAIO 2023		AL 31 DICEMBRE 2023	
	IN MIGLIAIA DI EURO	IN % DEGLI IMPEGNI 2022	IN MIGLIAIA DI EURO	IN % DEGLI IMPEGNI 2023
Spese di personale per il programma	-	-	-	-
Attività di vigilanza e trasferimenti per il funzionamento e per le attività degli enti vigilati	34.766	11,6	17.399	5,7
Indennizzi e risarcimenti a soggetti danneggiati da trasfusioni, emoderivati e vaccinazioni obbligatorie. Accertamenti medico-legali	18.427	4,5	25.460	6,0
Sicurezza degli alimenti e nutrizione (20.8)	5.442	29,5	5.598	27,3
Spese di personale per il programma	-	-	-	-
Misure atte a migliorare la qualità nutrizionale degli alimenti e a fronteggiare le allergie e le intolleranze alimentari	5.014	88,8	5.006	84,8
Sorveglianza e controllo sanitario delle produzioni e della commercializzazione degli alimenti	427	13,2	592	17,9
Attività consultiva per la tutela della salute (20.9)	4	0,1	7	0,2
Spese di personale per il programma	-	-	-	-
Supporto all'attività consultiva per la tutela della salute	4	1,6	7	2,7
Sistemi informativi per la tutela della salute e il governo del Servizio Sanitario Nazionale (20.10)	25.489	91,7	27.235	102,1
Spese di personale per il programma	-	-	-	-
Sviluppo, funzionamento e gestione dei sistemi informativi volti alla tutela della salute e analisi e divulgazione delle informazioni per la valutazione dello stato sanitario del Paese	25.489	108,4	27.235	123,7
Regolamentazione e vigilanza delle professioni sanitarie (20.11)	8	0,1	3.012	28,7
Spese di personale per il programma	-	-	-	-
Attività di regolamentazione, vigilanza e riconoscimento nell'ambito della disciplina delle professioni sanitarie	8	0,4	3.012	67,1
Coordinamento generale in materia di tutela della salute, innovazione e politiche internazionali (20.12)	27	0,5	19	0,3
Spese di personale per il programma	-	-	-	-
Coordinamento degli uffici e delle attività del Ministero, delle relazioni europee e internazionali	27	6,8	19	3,5
Tutela e valorizzazione dei beni e attività culturali e paesaggistici (21)	2.666.417	72,6	2.585.008	16,7

TABELLA N. 16.1 CONSISTENZA DEI RESIDUI PASSIVI PER MISSIONE, PROGRAMMA E AZIONE

(MIGLIAIA DI EURO)

MISSIONE/PROGRAMMA/AZIONE	AL 1 GENNAIO 2023		AL 31 DICEMBRE 2023	
	IN MIGLIAIA DI EURO	IN % DEGLI IMPEGNI 2022	IN MIGLIAIA DI EURO	IN % DEGLI IMPEGNI 2023
Sostegno, valorizzazione e tutela del settore dello spettacolo dal vivo (21.2)	34.784	5,6	13.590	2,5
Spese di personale per il programma	15	0,5	225	6,6
Sostegno allo spettacolo dal vivo di carattere lirico - sinfonico	25	0,0	-	-
Sostegno allo spettacolo dal vivo di carattere musicale	3.131	2,9	2.481	2,1
Sostegno allo spettacolo dal vivo di carattere teatrale di prosa	2.758	2,5	902	0,8
Sostegno allo spettacolo dal vivo di danza	0	0,0	2	0,0
Sostegno alle attività circensi	4.431	50,8	3.860	40,0
Promozione dello spettacolo dal vivo	24.424	37,4	6.120	58,5
Vigilanza, prevenzione e repressione in materia di patrimonio culturale (21.5)	101	1,1	2	0,0
Spese di personale per il programma	-	-	-	-
Vigilanza, prevenzione e repressione in materia di patrimonio culturale svolte dall'Arma dei Carabinieri	101	2,9	2	0,1
Tutela dei beni archeologici (21.6)	3.852	4,0	5.219	10,0
Spese di personale per il programma	479	0,6	352	0,9
Tutela e salvaguardia dei beni archeologici	3.103	31,5	4.694	51,6
Promozione e valorizzazione del patrimonio archeologico	270	8,6	173	5,7
Tutela e valorizzazione dei beni archivistici (21.9)	45.350	29,7	91.834	51,6
Spese di personale per il programma	143	0,2	7.258	9,1
Tutela, conservazione e gestione del patrimonio archivistico	43.311	61,2	82.582	91,6
Acquisizione, fruizione, divulgazione, promozione e valorizzazione del patrimonio archivistico	1.176	15,7	1.451	21,5
Coordinamento dei sistemi informativi archivistici e Sistema Archivistico Nazionale	721	28,1	543	31,1
Tutela e valorizzazione dei beni librari, promozione e sostegno del libro e dell'editoria (21.10)	4.737	3,8	12.662	9,7

TABELLA N. 16.1	CONSISTENZA DEI RESIDUI PASSIVI PER MISSIONE, PROGRAMMA E AZIONE			
	(MIGLIAIA DI EURO)			
MISSIONE/PROGRAMMA/AZIONE	AL 1 GENNAIO 2023		AL 31 DICEMBRE 2023	
	IN MIGLIAIA DI EURO	IN % DEGLI IMPEGNI 2022	IN MIGLIAIA DI EURO	IN % DEGLI IMPEGNI 2023
Spese di personale per il programma	227	0,5	4.444	9,2
Acquisizione, catalogazione e digitalizzazione del patrimonio librario	2.069	5,9	3.785	10,5
Conservazione, fruizione e valorizzazione del patrimonio librario	2.310	8,6	4.199	15,6
Promozione del libro, sostegno ai prodotti editoriali a elevato contenuto culturale e attuazione della legge sul diritto d'autore	131	0,8	234	1,2
Tutela delle belle arti e tutela e valorizzazione del paesaggio (21.12)	63.732	37,9	110.299	66,0
Spese di personale per il programma	3.864	4,5	9.473	12,0
Supporto allo svolgimento delle funzioni di indirizzo	7.428	29,1	5.719	28,9
Tutela delle belle arti e dei beni di interesse culturale	51.771	95,4	87.441	145,2
Tutela, promozione e valorizzazione del paesaggio	670	39,7	7.666	99,2
Ammortamento mutui per la tutela delle belle arti e tutela e valorizzazione del paesaggio	-	-	-	-
Valorizzazione del patrimonio culturale e coordinamento del sistema museale (21.13)	65.198	16,5	85.065	17,8
Spese di personale per il programma	1.619	0,7	28.679	8,6
Incremento, promozione, valorizzazione e conservazione del patrimonio culturale	26.867	65,2	27.663	53,3
Coordinamento e funzionamento del sistema museale	36.712	32,5	28.723	31,2
Coordinamento ed indirizzo per la salvaguardia del patrimonio culturale (21.14)	779.131	125,0	772.129	151,4
Spese di personale per il programma	90	1,2	323	5,4
Coordinamento delle attività internazionali connesse alle convenzioni UNESCO e piani d'azione europei	8.809	125,7	11.134	169,2
Indirizzo per la tutela, la salvaguardia e la promozione dello sviluppo del patrimonio culturale	770.232	126,5	760.673	152,9
Interventi a sostegno dei settori dello spettacolo, cinema e audiovisivo a seguito dell'emergenza COVID 19	-	-	-	-
Interventi a favore dei beni e delle attività culturali a seguito dell'emergenza COVID 19	-	-	-	-

TABELLA N. 16.1 CONSISTENZA DEI RESIDUI PASSIVI PER MISSIONE, PROGRAMMA E AZIONE

(MIGLIAIA DI EURO)

MISSIONE/PROGRAMMA/AZIONE	AL 1 GENNAIO 2023		AL 31 DICEMBRE 2023	
	IN MIGLIAIA DI EURO	IN % DEGLI IMPEGNI 2022	IN MIGLIAIA DI EURO	IN % DEGLI IMPEGNI 2023
Tutela del patrimonio culturale (21.15)	1.189.168	166,9	1.024.254	225,3
Spese di personale per il programma	0	0,0	152	3,6
Salvaguardia e valorizzazione delle belle arti, dell'architettura, dell'arte contemporanea e del paesaggio	487.171	265,3	509.658	349,3
Salvaguardia e valorizzazione del patrimonio archeologico	108.810	516,0	115.020	332,8
Salvaguardia e valorizzazione del patrimonio archivistico	26.709	500,7	26.106	508,4
Salvaguardia e valorizzazione del patrimonio librario	14.037	142,2	12.549	167,2
Salvaguardia, valorizzazione ed interventi per i beni e le attività culturali	251.462	123,5	288.453	133,4
Interventi di salvaguardia e valorizzazione del patrimonio culturale in situazioni di emergenza	2.239	15,1	731	3,5
Interventi finanziari a favore del proprietario, possessore o detentore del bene culturale	14.803	125,0	12.779	238,3
Ammortamento mutui per la tutela del patrimonio culturale	-	-	-	-
Promozione della fruizione del patrimonio culturale	283.937	121,9	58.808	-
Tutela e promozione dell'arte e dell'architettura contemporanea e delle periferie urbane (21.16)	11.292	35,2	9.004	28,9
Spese di personale per il programma	7	0,3	125	4,8
Promozione dell'architettura e dell'arte contemporanea, del design e della moda	10.399	37,0	7.871	29,0
Interventi per la rigenerazione urbana	886	61,7	1.008	70,7
Sostegno, valorizzazione e tutela del settore cinema e audiovisivo (21.18)	436.589	64,0	414.713	188,7
Spese di personale per il programma	0	0,0	285	7,0
Promozione del cinema italiano	59	1,8	947	23,9
Sostegno al settore cinematografico e audiovisivo	436.529	64,7	413.482	195,3
Realizzazione attività di tutela in ambito territoriale (21.19)	1.952	8,7	2.975	11,9
Spese di personale per il programma	31	0,2	1.531	7,2

TABELLA N. 16.1		CONSISTENZA DEI RESIDUI PASSIVI PER MISSIONE, PROGRAMMA E AZIONE			
		(MIGLIAIA DI EURO)			
MISSIONE/PROGRAMMA/AZIONE	AL 1 GENNAIO 2023		AL 31 DICEMBRE 2023		
	IN MIGLIAIA DI EURO	IN % DEGLI IMPEGNI 2022	IN MIGLIAIA DI EURO	IN % DEGLI IMPEGNI 2023	
Attuazione interventi di tutela del patrimonio culturale nel territorio di pertinenza	1.921	50,0	1.444	39,8	
Coordinamento e attuazione interventi per la sicurezza del patrimonio culturale e per le emergenze (21.20)	30.530	121,5	43.262	146,6	
Spese per il personale di programma	24	3,2	104	10,0	
Attività di indirizzo per messa in sicurezza in fase emergenziale e di ricostruzione	30.506	125,1	43.157	151,6	
Istruzione scolastica (22)	4.493.278	8,1	5.040.828	1,5	
Programmazione e coordinamento dell'istruzione (22.1)	945.844	104,9	1.078.300	68,6	
Spese di personale per il programma	-	-	-	-	
Supporto alla programmazione e al coordinamento dell'istruzione scolastica	945.844	105,4	1.078.300	68,8	
Sviluppo del sistema istruzione scolastica, diritto allo studio ed edilizia scolastica (22.8)	2.893.989	223,7	3.432.020	206,4	
Spese di personale per il programma	68	0,5	103	0,7	
Promozione e sostegno a iniziative di educazione, inclusa la tutela delle minoranze linguistiche	3.695	19,9	1.938	10,7	
Lotta alla dispersione scolastica, orientamento e prevenzione del disagio giovanile	2.241	24,8	1.586	14,7	
Valorizzazione e promozione delle eccellenze	245	13,9	32	2,0	
Sostegno alle famiglie per il diritto allo studio	79.674	46,0	40.497	23,4	
Cooperazione in materia culturale	207	19,0	92	5,8	
Interventi per la sicurezza nelle scuole statali e per l'edilizia scolastica	2.752.679	272,0	3.304.035	238,8	
Supporto all'innovazione e valutazione dell'istruzione scolastica	55.179	85,1	83.737	140,6	
Istituzioni scolastiche non statali (22.9)	81.964	12,0	107.651	15,1	
Trasferimenti e contributi per le scuole non statali	81.964	12,0	107.651	15,1	
Istruzione terziaria non universitaria e formazione professionale (22.15)	1.090	2,2	145	0,3	
Spese di personale per il programma	-	-	-	-	

TABELLA N. 16.1 CONSISTENZA DEI RESIDUI PASSIVI PER MISSIONE, PROGRAMMA E AZIONE

(MIGLIAIA DI EURO)

MISSIONE/PROGRAMMA/AZIONE	AL 1 GENNAIO 2023		AL 31 DICEMBRE 2023	
	IN MIGLIAIA DI EURO	IN % DEGLI IMPEGNI 2022	IN MIGLIAIA DI EURO	IN % DEGLI IMPEGNI 2023
Contributi agli Istituti Tecnici Superiori e ai percorsi Istruzione e Formazione Tecnica Superiore	1.090	2,2	145	0,3
Realizzazione degli indirizzi e delle politiche in ambito territoriale in materia di istruzione (22.16)	1.959	0,5	2.782	1,4
Spese di personale per il programma	425	0,3	532	0,4
Organizzazione dei servizi sul territorio, coordinamento e vigilanza sulle attività degli istituti scolastici statali	1.534	0,6	2.250	3,4
Istruzione del primo ciclo (22.17)	26.124	0,1	15.555	0,0
Spese di personale per il programma (docenti)	-	-	-	-
Spese di personale per il programma (dirigenti scolastici e personale ATA)	-	-	-	-
Interventi di integrazione scolastica degli studenti con bisogni educativi speciali incluse le spese del personale (docenti di sostegno)	-	-	-	-
Funzionamento degli istituti scolastici statali del primo ciclo	25.607	8,5	2.750	0,8
Continuità del servizio scolastico	376	0,0	12.623	1,2
Miglioramento dell'offerta formativa	141	0,0	182	0,0
Istruzione del secondo ciclo (22.18)	12.168	0,1	6.672	0,0
Spese di personale per il programma (docenti)	-	-	-	-
Spese di personale per il programma (dirigenti scolastici e personale ATA)	-	-	-	-
Interventi di integrazione scolastica degli studenti con bisogni educativi speciali incluse le spese del personale (docenti di sostegno)	-	-	-	-
Funzionamento degli istituti scolastici statali del secondo ciclo	11.700	7,7	6.238	2,5
Continuità del servizio scolastico	180	0,0	98	0,0
Miglioramento dell'offerta formativa	288	0,0	336	0,0
Reclutamento e aggiornamento dei dirigenti scolastici e del personale scolastico per l'istruzione (22.19)	530.140	123,5	397.703	102,8
Spese di personale per il programma	10	27,5	2	2,7

TABELLA N. 16.1	CONSISTENZA DEI RESIDUI PASSIVI PER MISSIONE, PROGRAMMA E AZIONE			
	(MIGLIAIA DI EURO)			
MISSIONE/PROGRAMMA/AZIONE	AL 1 GENNAIO 2023		AL 31 DICEMBRE 2023	
	IN MIGLIAIA DI EURO	IN % DEGLI IMPEGNI 2022	IN MIGLIAIA DI EURO	IN % DEGLI IMPEGNI 2023
Reclutamento e aggiornamento dei dirigenti scolastici e del personale scolastico per l'istruzione del primo ciclo	347.995	123,0	270.407	104,4
Reclutamento e aggiornamento dei dirigenti scolastici e del personale scolastico per l'istruzione del secondo ciclo	175.259	127,5	125.725	102,7
Formazione iniziale, tirocinio e inserimento	6.876	78,0	1.570	29,5
Istruzione universitaria e formazione post-universitaria (23)	1.809.299	17,4	2.323.666	3,5
Diritto allo studio e sviluppo della formazione superiore (23.1)	31.040	7,1	178.515	25,3
Spese di personale per il programma	6	0,1	3	0,1
Sostegno agli studenti tramite borse di studio e prestiti d'onore	1.607	0,5	101.889	21,9
Promozione di attività culturali, sportive e ricreative presso università e collegi universitari	29.203	52,9	76.407	58,5
Realizzazione o ristrutturazione di alloggi per studenti universitari	225	0,4	217	0,2
Istituzioni dell'Alta Formazione Artistica, Musicale e Coreutica (23.2)	44.407	7,0	58.748	9,1
Spese di personale per il programma	2	0,3	2	0,6
Spese di personale per il programma (docenti)	-	-	-	-
Spese di personale per il programma (personale amministrativo)	7	0,0	2	0,0
Supporto alla programmazione degli istituti di alta formazione artistica, musicale e coreutica	9.469	9,7	22.891	44,5
Interventi di edilizia e acquisizione di attrezzature per gli istituti di alta cultura	34.915	237,6	35.831	173,7
Continuità del servizio di istruzione e di formazione post-universitaria	-	-	-	-
Miglioramento dell'offerta universitaria e formativa	15	0,0	22	0,0
Sistema universitario e formazione post-universitaria (23.3)	1.579.430	17,3	1.967.331	20,2
Spese di personale per il programma	26	0,7	23	0,7
Finanziamento delle università statali	1.083.606	12,5	1.535.489	16,6

TABELLA N. 16.1 CONSISTENZA DEI RESIDUI PASSIVI PER MISSIONE, PROGRAMMA E AZIONE

(MIGLIAIA DI EURO)

MISSIONE/PROGRAMMA/AZIONE	AL 1 GENNAIO 2023		AL 31 DICEMBRE 2023	
	IN MIGLIAIA DI EURO	IN % DEGLI IMPEGNI 2022	IN MIGLIAIA DI EURO	IN % DEGLI IMPEGNI 2023
Contributi a favore delle università non statali	182	0,3	997	1,0
Interventi di edilizia universitaria	290.356	140,3	367.934	129,5
Supporto alla programmazione e valutazione del sistema universitario	163.452	95,5	21.079	41,7
Ammortamento mutui per edilizia universitaria	41.809	574,7	41.809	599,1
Coordinamento e supporto amministrativo per le politiche della formazione superiore e della ricerca (23.4)	1.096	43,2	480	16,2
Spese di personale per il programma	184	13,8	300	14,6
Supporto alla programmazione e coordinamento delle politiche della formazione superiore e della ricerca	912	75,5	180	19,6
Formazione superiore e ricerca in ambito internazionale (23.5)	153.325	70,5	118.592	42,5
Spese di personale per il programma	0	0,0	-	0,0
Coordinamento e sostegno della ricerca in ambito internazionale	136.803	467,7	76.572	457,3
Partecipazione dell'Italia agli organismi internazionali correlati alla ricerca che discendono da obblighi governativi	11.501	6,3	37.500	14,7
Cooperazione e promozione di iniziative di collaborazione internazionale nel settore della formazione superiore	5.021	80,2	4.520	70,3
Diritti sociali, politiche sociali e famiglia (24)	4.359.256	8,1	3.956.269	0,9
Terzo settore (associazionismo, volontariato, Onlus e formazioni sociali) e responsabilità sociale delle imprese e delle organizzazioni (24.2)	168.936	31,4	107.674	24,1
Spese di personale per il programma	-	-	-	-
Sviluppo, promozione, monitoraggio e controllo delle organizzazioni di terzo settore	168.936	31,6	107.674	24,2
Famiglia, pari opportunità e situazioni di disagio (24.5)	-	-	6.516	1,2
Politiche per la famiglia e le disabilità	-	-	6.516	1,4
Promozione e garanzia delle pari opportunità	-	-	-	-
Lotta alle dipendenze	-	-	-	-

TABELLA N. 16.1	CONSISTENZA DEI RESIDUI PASSIVI PER MISSIONE, PROGRAMMA E AZIONE			
	(MIGLIAIA DI EURO)			
MISSIONE/PROGRAMMA/AZIONE	AL 1 GENNAIO 2023		AL 31 DICEMBRE 2023	
	IN MIGLIAIA DI EURO	IN % DEGLI IMPEGNI 2022	IN MIGLIAIA DI EURO	IN % DEGLI IMPEGNI 2023
Tutela delle minoranze linguistiche	-	-	-	-
Garanzia dei diritti dei cittadini (24.6)	982	0,9	373	0,3
Spese di personale per il programma	-	-	-	-
Riparazioni pecuniarie per errori giudiziari, ingiusta detenzione, responsabilità civile dei giudici e violazione dei diritti umani	922	1,0	119	0,1
Accertamento e riconoscimento cause di servizio, spese di giudizio per invalidità civile e di patrocinio legale	60	1,1	254	5,0
Sostegno in favore di pensionati di guerra ed assimilati, perseguitati politici e razziali (24.11)	3.268	1,1	46.548	14,5
Sostegno ai pensionati di guerra ed assimilati	2.656	1,0	1.755	0,8
Trattamenti economici a perseguitati politici, razziali e deportati	612	1,9	44.793	49,1
Trasferimenti assistenziali a enti previdenziali, finanziamento nazionale spesa sociale, programmazione, monitoraggio e valutazione politiche sociali e di inclusione attiva (24.12)	4.186.070	8,0	3.795.160	6,7
Spese di personale per il programma	2	0,0	3	0,1
Concorso dello Stato alle politiche sociali erogate a livello territoriale	524.309	135,4	547.390	141,1
Invalidi civili, non autosufficienti, persone con disabilità	1.469.696	7,3	1.649.551	7,8
Politiche per l'infanzia e la famiglia	1.003.655	6,0	680.533	3,2
Assegni e pensioni sociali	21	0,0	124.473	1,9
Lotta contro la povertà	836.934	124,2	719.774	105,8
Contributo dello Stato al funzionamento della GIAS per le politiche assistenziali	-	-	-	-
Reddito di cittadinanza	351.454	4,3	73.436	1,0
Sostegno al reddito tramite la carta acquisti (24.13)	-	-	-	-
Sostegno al reddito tramite carta acquisti	-	-	-	-
Tutela della privacy (24.14)	-	-	-	-

TABELLA N. 16.1 CONSISTENZA DEI RESIDUI PASSIVI PER MISSIONE, PROGRAMMA E AZIONE

(MIGLIAIA DI EURO)

MISSIONE/PROGRAMMA/AZIONE	AL 1 GENNAIO 2023		AL 31 DICEMBRE 2023	
	IN MIGLIAIA DI EURO	IN % DEGLI IMPEGNI 2022	IN MIGLIAIA DI EURO	IN % DEGLI IMPEGNI 2023
Tutela della privacy	-	-	-	-
Politiche previdenziali (25)	2.763.397	2,6	3.023.503	0,3
Previdenza obbligatoria e complementare, sicurezza sociale - trasferimenti agli enti ed organismi interessati (25.2)	-	-	-	-
Trattamenti previdenziali per particolari categorie di lavoratori	-	-	-	-
Contribuzione aggiuntiva a carico del datore di lavoro per i dipendenti delle amministrazioni statali	-	-	-	-
Previdenza complementare dei pubblici dipendenti	-	-	-	-
Previdenza obbligatoria e complementare, assicurazioni sociali (25.3)	2.763.397	3,0	3.023.503	3,0
Spese di personale per il programma	16	0,4	5	0,1
Prepensionamenti	54.458	0,5	54.200	0,6
Pensioni d'annata (Sostegno ai trattamenti pensionistici anteriori al 1988)	-	-	-	-
Potenziamento e promozione del ruolo sistemico della previdenza complementare	-	-	528	0,0
Agevolazioni contributive, sottocontribuzioni ed esoneri per incentivare l'occupazione	1.166.923	9,2	2.188.562	16,3
Agevolazioni contributive, sottocontribuzioni ed esoneri per il sostegno allo sviluppo di particolari settori o territori svantaggiati	1.379.546	20,0	659.900	9,2
Tutela previdenziale obbligatoria della maternità e della famiglia	-	-	-	-
Finanziamento e vigilanza degli istituti di patronato	68.740	13,1	51.391	11,1
Contributo dello Stato al funzionamento della GIAS per le politiche previdenziali	-	-	-	-
Attività di gestione dei trasferimenti dello Stato per le politiche previdenziali	73	31,9	78	16,3
Sostegno alle gestioni previdenziali	93.640	0,2	68.839	0,1
Politiche per il lavoro (26)	10.996.797	55,1	11.339.661	30,0
Politiche passive del lavoro e incentivi all'occupazione (26.6)	9.351.498	54,1	10.147.370	104,6
Spese di personale per il programma	3	0,1	-	-

TABELLA N. 16.1	CONSISTENZA DEI RESIDUI PASSIVI PER MISSIONE, PROGRAMMA E AZIONE			
	(MIGLIAIA DI EURO)			
MISSIONE/PROGRAMMA/AZIONE	AL 1 GENNAIO 2023		AL 31 DICEMBRE 2023	
	IN MIGLIAIA DI EURO	IN % DEGLI IMPEGNI 2022	IN MIGLIAIA DI EURO	IN % DEGLI IMPEGNI 2023
Trattamenti di integrazione salariale in costanza di rapporto di lavoro e indennità collegate alla cessazione del rapporto di lavoro	1.262.096	14,8	1.340.996	19,6
Sostegno e promozione dell'occupazione e del reddito	8.089.400	92,5	8.806.375	306,8
Coordinamento e integrazione delle politiche del lavoro e delle politiche sociali, innovazione e coordinamento amministrativo (26.7)	125	0,4	50	0,2
Spese di personale per il programma	7	0,2	4	0,1
Integrazione e monitoraggio delle politiche del lavoro e delle politiche sociali e coordinamento amministrativo	117	47,9	46	15,3
Supporto tecnico per la formazione, il lavoro e le politiche sociali	-	-	-	-
Politiche di regolamentazione in materia di rapporti di lavoro (26.8)	4.254	6,9	56.768	56,9
Spese di personale per il programma	4	0,1	3	0,1
Disciplina dei rapporti di lavoro, rappresentatività sindacale e scioperi	856	16,4	50.121	90,7
Accertamenti medico-legali sulle assenze dei dipendenti pubblici	3.394	6,5	6.644	16,6
Contrasto al lavoro nero e irregolare, prevenzione e osservanza delle norme di legislazione sociale e del lavoro (26.9)	56.917	14,1	29.256	6,5
Contrasto all'illegalità del lavoro, prevenzione e sicurezza sui luoghi di lavoro mediante l'attività ispettiva svolta dall'Ispettorato nazionale del lavoro	56.917	14,1	29.256	6,5
Politiche attive del lavoro, rete dei servizi per il lavoro e la formazione (26.10)	1.381.322	186,1	937.764	110,1
Spese di personale per il programma	3	0,1	6	0,2
Promozione e realizzazione di interventi a favore dell'inserimento lavorativo e della formazione professionale dei lavoratori svolta dall'Agenzia nazionale per le politiche attive del lavoro (ANPAL)	1.381.319	186,7	937.759	110,5
Prevenzione in materia di salute e sicurezza nei luoghi di lavoro (26.11)	159.061	11,4	139.371	6,9
Spese di personale per il programma	-	-	-	-
Prevenzione in materia di salute e sicurezza sui luoghi di lavoro e sostegno alle famiglie delle vittime di infortuni sul lavoro	98	1,0	10.055	48,9
Indennizzi e incentivi in materia di infortuni e malattie professionali	158.963	11,5	129.316	6,5
Sistemi informativi per il monitoraggio e lo sviluppo delle politiche sociali e del lavoro, logistica e	43.621	92,2	29.082	58,1

TABELLA N. 16.1 CONSISTENZA DEI RESIDUI PASSIVI PER MISSIONE, PROGRAMMA E AZIONE

(MIGLIAIA DI EURO)

MISSIONE/PROGRAMMA/AZIONE	AL 1 GENNAIO 2023		AL 31 DICEMBRE 2023	
	IN MIGLIAIA DI EURO	IN % DEGLI IMPEGNI 2022	IN MIGLIAIA DI EURO	IN % DEGLI IMPEGNI 2023
servizi di comunicazione istituzionale (26.12)				
Spese di personale per il programma	6	0,1	-	-
Promozione e realizzazione del sistema informativo del lavoro, compreso quello dell'attività di vigilanza sul lavoro	43.615	103,0	29.082	66,1
Immigrazione, accoglienza e garanzia dei diritti (27)	989.693	33,6	838.751	7,2
Flussi migratori, interventi per lo sviluppo della coesione sociale, garanzia dei diritti, rapporti con le confessioni religiose (27.2)	985.366	56,8	832.332	39,5
Spese di personale per il programma	-	-	-	-
Interventi a favore degli stranieri anche richiedenti asilo e profughi	976.143	59,7	825.822	41,2
Interventi di protezione sociale	8.973	145,3	4.640	41,5
Rapporti con le confessioni religiose ed amministrazione del patrimonio del FEC	213	2,1	1.841	105,4
Speciali elargizioni in favore delle vittime del terrorismo e della criminalità organizzata e delle loro famiglie	36	0,1	28	0,0
Flussi migratori per motivi di lavoro e politiche di integrazione sociale delle persone immigrate (27.6)	4.327	30,7	6.419	51,1
Spese di personale per il programma	2	0,1	-	-
Politiche sui flussi migratori e di integrazione sociale	4.326	37,9	6.419	61,0
Rapporti con le confessioni religiose (27.7)	-	-	-	-
Accordi tra Stato e confessioni religiose	-	-	-	-
Sviluppo e riequilibrio territoriale (28)	43.454.755	302,9	48.904.291	512,8
Sostegno alle politiche nazionali e comunitarie rivolte a promuovere la crescita ed il superamento degli squilibri socio-economici territoriali (28.4)	43.454.755	302,9	48.904.291	512,8
Politiche di coesione	43.454.755	302,9	48.904.291	512,8
Politiche economico-finanziarie e di bilancio e tutela della finanza pubblica (29)	10.758.600	10,3	9.122.262	0,9
Regolazione e coordinamento del sistema della fiscalità' (29.1)	117.441	11,1	123.620	11,5
Spese di personale per il programma	0	0,0	-	0,0

TABELLA N. 16.1	CONSISTENZA DEI RESIDUI PASSIVI PER MISSIONE, PROGRAMMA E AZIONE			
	(MIGLIAIA DI EURO)			
MISSIONE/PROGRAMMA/AZIONE	AL 1 GENNAIO 2023		AL 31 DICEMBRE 2023	
	IN MIGLIAIA DI EURO	IN % DEGLI IMPEGNI 2022	IN MIGLIAIA DI EURO	IN % DEGLI IMPEGNI 2023
Indirizzo, regolamentazione e coordinamento del sistema della fiscalità	16.986	13,9	2.038	1,8
Gestione di tributi speciali	1.906	1,0	51	0,0
Realizzazione del sistema integrato delle banche dati in materia tributaria e fiscale	91.931	96,1	121.015	199,4
Oneri finanziari connessi al sistema dei rimborsi di imposte	6.478	1,5	516	0,1
Agevolazioni fiscali connesse ad erogazioni liberali	-	-	-	-
Agevolazioni fiscali connesse a procedimenti di negoziazione assistita e gratuito patrocinio	-	-	-	-
Contributi ai partiti politici e alle associazioni culturali	140	0,6	-	-
Prevenzione e repressione delle violazioni di natura economico-finanziaria (29.3)	240.695	7,4	237.931	7,1
Spese di personale per il programma	696	0,0	194	0,0
Gestione e assistenza del personale del Corpo della Guardia di Finanza	45	0,1	67	0,1
Contrasto all'evasione e all'elusione fiscale, tutela della spesa pubblica e salvaguardia del mercato dei capitali e dei beni e servizi in ambito nazionale e dell'U.E.	22.520	6,9	23.840	7,3
Reclutamento e didattica a supporto del contrasto e della repressione degli illeciti a danno degli interessi economico - finanziari nazionali e in ambito U.E.	271	2,3	215	1,4
Trattamenti pensionistici	98	0,2	368	0,7
Investimenti finalizzati al miglioramento ed ammodernamento delle strutture, dei mezzi e delle dotazioni	217.065	119,7	213.247	91,9
Regolamentazione e vigilanza sul settore finanziario (29.4)	7.449.169	402,6	6.252.239	1.417,7
Spese di personale per il programma	0	0,0	-	0,0
Prevenzione dei reati finanziari, antifrode, antifalsificazione, anticiclaggio e lotta all'usura	11.427	5,2	7.362	3,1
Regolamentazione e vigilanza sui mercati finanziari, settore creditizio e sistema dei pagamenti (comprese Fondazioni e settore della previdenza complementare)	529.609	259,3	18.405	105,1
Sostegno sistema creditizio	6.906.901	521,6	6.225.449	3.609,5
Restituzione alla Grecia dei profitti sui titoli di Stato	-	-	-	-

TABELLA N. 16.1 CONSISTENZA DEI RESIDUI PASSIVI PER MISSIONE, PROGRAMMA E AZIONE

(MIGLIAIA DI EURO)

MISSIONE/PROGRAMMA/AZIONE	AL 1 GENNAIO 2023		AL 31 DICEMBRE 2023	
	IN MIGLIAIA DI EURO	IN % DEGLI IMPEGNI 2022	IN MIGLIAIA DI EURO	IN % DEGLI IMPEGNI 2023
Misure premiali per favorire l'utilizzo di strumenti di pagamento elettronici	1.231	41,0	1.022	278,4
Regolazioni contabili, restituzioni e rimborsi d'imposte (29.5)	5.399	0,0	4.156	0,0
Rimborsi di imposte dirette	1.508	0,0	1.924	0,0
Rimborsi di imposte indirette	2.972	0,0	741	0,0
Restituzione di imposte e rimborsi	920	0,3	1.491	0,4
Vincite sui giochi e lotterie	-	-	-	-
Agevolazioni fiscali a favore delle famiglie per fornitura energia elettrica e gas	-	-	-	-
Aggi su giochi e lotterie	-	-	-	-
Contenzioso in materia di giochi e lotterie e restituzione delle cauzioni	-	-	-	-
Recuperi tributari effettuati nei confronti delle Regioni a statuto speciale e delle Province autonome	-	-	-	-
Vincite su scommesse ippiche	-	-	-	-
Aggi su scommesse ippiche	-	-	-	-
Analisi e programmazione economico-finanziaria e gestione del debito e degli interventi finanziari (29.6)	1.849.030	36,6	1.545.877	309,8
Spese di personale per il programma	-	-	-	-
Partecipazioni azionarie e valorizzazione dell'attivo e del patrimonio pubblico	1.734.658	175,8	1.503.002	363,9
Gestione degli interventi finanziari dello Stato	108.764	2,7	35.193	474,4
Analisi, ricerche, programmazione economico-finanziaria e gestione del debito pubblico	5.607	28,9	7.682	26,1
Analisi, monitoraggio e controllo della finanza pubblica e politiche di bilancio (29.7)	371.780	76,9	275.874	59,0
Spese di personale per il programma	1	0,0	-	0,0
Analisi, monitoraggio e gestione della finanza pubblica, del pubblico impiego e dei flussi finanziari tra Italia e U.E.	62	1,0	160	2,4

TABELLA N. 16.1	CONSISTENZA DEI RESIDUI PASSIVI PER MISSIONE, PROGRAMMA E AZIONE			
	(MIGLIAIA DI EURO)			
MISSIONE/PROGRAMMA/AZIONE	AL 1 GENNAIO 2023		AL 31 DICEMBRE 2023	
	IN MIGLIAIA DI EURO	IN % DEGLI IMPEGNI 2022	IN MIGLIAIA DI EURO	IN % DEGLI IMPEGNI 2023
Controllo, vigilanza e liquidazione delle amministrazioni pubbliche e registro dei revisori legali	696	11,4	756	13,7
Predisposizione del Bilancio di previsione e del Rendiconto dello Stato	1.231	18,2	2.637	38,1
Realizzazione tessera sanitaria per il potenziamento del monitoraggio della spesa sanitaria e previdenziale	243.367	450,4	174.001	354,0
Sviluppo e funzionamento dei sistemi informativi di contabilità e finanza pubblica	126.424	57,9	98.319	56,6
Trattato del Nord Atlantico	-	-	-	-
Supporto all'azione di controllo, vigilanza e amministrazione generale della Ragioneria generale dello Stato sul territorio (29.8)	976	0,4	1.121	0,5
Spese di personale per il programma	0	0,0	-	0,0
Controllo e vigilanza amministrativo-contabile sul territorio	560	2,7	561	3,0
Gestione delle attività di erogazione servizi sul territorio, anticicliaggio e commissioni mediche di verifica	416	8,5	559	11,6
Servizi finanziari e monetazione (29.9)	2.100	1,6	4.580	4,5
Servizi finanziari	-	-	-	-
Monetazione metallica, trasporto e distribuzione monete	1.931	7,0	4.580	11,3
Servizi di tesoreria	169	0,3	-	-
Accertamento e riscossione delle entrate e gestione dei beni immobiliari dello Stato (29.10)	721.792	8,5	676.864	8,3
Assistenza fiscale tramite Centri Autorizzati di Assistenza Fiscale e altri intermediari	1.126	0,5	1.130	0,5
Servizio radiotelevisivo pubblico	-	-	-	-
Accertamento e relativo contenzioso in materia di entrate tributarie, catasto e mercato immobiliare, svolte dall'Agenzia delle Entrate	18.420	0,5	-	-
Gestione, razionalizzazione e valorizzazione del patrimonio immobiliare dello Stato svolte dall'Agenzia del Demanio	21.000	13,3	-	-
Interventi per la razionalizzazione dei fabbisogni allocativi e manutentivi delle pubbliche amministrazioni svolti dall'Agenzia del Demanio	676.949	155,4	675.654	217,3

TABELLA N. 16.1 CONSISTENZA DEI RESIDUI PASSIVI PER MISSIONE, PROGRAMMA E AZIONE

(MIGLIAIA DI EURO)

MISSIONE/PROGRAMMA/AZIONE	AL 1 GENNAIO 2023		AL 31 DICEMBRE 2023	
	IN MIGLIAIA DI EURO	IN % DEGLI IMPEGNI 2022	IN MIGLIAIA DI EURO	IN % DEGLI IMPEGNI 2023
Controllo, accertamento e riscossione delle imposte sulla circolazione delle merci, garanzia della sicurezza sui giochi e controllo sulla produzione e vendita dei tabacchi, svolte dall'Agenzia delle Dogane e dei Monopoli	4.297	0,4	80	0,0
Servizio di riscossione tributi	-	-	-	-
Giurisdizione e controllo dei conti pubblici (29.11)	217	0,1	-	-
Giurisdizione e controllo nella materia di contabilita' pubblica	217	0,1	-	-
Oneri finanziari relativi alla gestione della tesoreria (29.12)	-	-	-	-
Interessi sui conti di tesoreria	-	-	-	-
Giovani e sport (30)	37.250	2,7	6.527	0,3
Attivita' ricreative e sport (30.1)	37.247	3,9	6.337	0,7
Investimenti e promozione per la pratica dello sport	37.247	10,3	3.337	1,3
Organizzazione e gestione del sistema sportivo italiano	-	-	3.000	0,5
Incentivazione e sostegno alla gioventu' (30.2)	2	0,0	190	0,1
Interventi a favore dei giovani	2	0,0	190	0,2
Servizio Civile Nazionale	-	-	-	-
Turismo (31)	415.413	127,3	401.461	31,5
Coordinamento ed indirizzo delle politiche del turismo (31.2)	233.000	97,9	268.393	90,6
Spese per il personale di programma	1	0,1	31	1,3
Coordinamento delle politiche del turismo	192.717	98,3	268.048	96,5
Indirizzo per la promozione del turismo	40.282	99,5	313	2,0
Programmazione delle politiche turistiche nazionali (31.3)	5.260	81,7	1.681	23,5
Spese di personale per il programma	8	0,9	51	3,7
Sviluppo delle politiche turistiche nazionali	5.252	94,2	1.629	28,2

TABELLA N. 16.1		CONSISTENZA DEI RESIDUI PASSIVI PER MISSIONE, PROGRAMMA E AZIONE			
(MIGLIAIA DI EURO)					
MISSIONE/PROGRAMMA/AZIONE	AL 1 GENNAIO 2023		AL 31 DICEMBRE 2023		
	IN MIGLIAIA DI EURO	IN % DEGLI IMPEGNI 2022	IN MIGLIAIA DI EURO	IN % DEGLI IMPEGNI 2023	
Relazioni internazionali in materia turistica	-	-	-	-	-
Promozione dell'offerta turistica italiana (31.4)	177.153	216,6	131.388	107,7	107,7
Spese di personale per il programma	7	0,5	46	2,8	2,8
Promozione delle politiche turistiche nazionali	80.642	123,5	90.842	100,8	100,8
Sostegno agli operatori di settore	96.504	631,2	40.500	133,6	133,6
Servizi istituzionali e generali delle amministrazioni pubbliche (32)	800.177	22,0	664.908	2,5	2,5
Indirizzo politico (32.2)	18.711	7,9	17.962	7,2	7,2
Ministro e Sottosegretari di Stato	14	0,5	-	0,0	0,0
Indirizzo politico-amministrativo	15.220	7,0	17.748	7,4	7,4
Valutazione e controllo strategico (OIV)	174	2,0	213	2,6	2,6
Fondi da ripartire alimentati dal riaccertamento dei residui passivi perenti	3.304	40,3	-	-	-
Servizi e affari generali per le amministrazioni di competenza (32.3)	542.748	31,5	481.263	25,0	25,0
Spese di personale per il programma	466	0,1	1.035	0,3	0,3
Gestione del personale	250.792	53,4	218.931	47,3	47,3
Gestione comune dei beni e servizi	240.025	56,9	220.827	28,5	28,5
Cooperazione Internazionale	36.845	11,6	26.031	0,4	0,4
Attività di supporto istituzionale	14.619	10,8	14.439	1,4	1,4
Servizi generali delle strutture pubbliche preposte ad attività formative e ad altre attività trasversali per le pubbliche amministrazioni (32.4)	123.373	11,8	91.538	9,0	9,0
Spese di personale per il programma	-	-	-	-	-
Approvvigionamento di carte valori, pubblicazioni ufficiali, Gazzetta ufficiale e altri prodotti cartotecnici forniti dall'Istituto Poligrafico e Zecca dello Stato e relative attività di vigilanza e controllo	121.659	29,6	86.344	19,3	19,3

TABELLA N. 16.1 CONSISTENZA DEI RESIDUI PASSIVI PER MISSIONE, PROGRAMMA E AZIONE

(MIGLIAIA DI EURO)

MISSIONE/PROGRAMMA/AZIONE	AL 1 GENNAIO 2023		AL 31 DICEMBRE 2023	
	IN MIGLIAIA DI EURO	IN % DEGLI IMPEGNI 2022	IN MIGLIAIA DI EURO	IN % DEGLI IMPEGNI 2023
Sistema statistico nazionale (SISTAN)	1.549	0,7	3.000	1,4
Rappresentanza negoziale delle pubbliche amministrazioni	-	-	-	-
Formazione, ricerca e studi per le pubbliche amministrazioni	-	-	-	-
Commissione per la valutazione, la trasparenza e l'integrità delle amministrazioni pubbliche	-	-	-	-
Supporto alla gestione amministrativa dei servizi generali per le amministrazioni pubbliche	164	7,5	2.194	52,1
Attuazione dell'agenda digitale italiana e interventi per la digitalizzazione	-	-	-	-
Rappresentanza, difesa in giudizio e consulenza legale in favore delle Amministrazioni dello Stato e degli enti autorizzati (32.5)	29.644	18,3	23.253	12,8
Spese di personale per il programma	378	0,3	1.339	1,0
Rappresentanza e difesa in giudizio e consulenza legale e pareri	29.266	72,2	21.914	42,6
Interventi non direttamente connessi con l'operatività' dello Strumento Militare (32.6)	66.253	16,0	40.772	7,6
Interventi per contributi esterni e indennizzi per servizi militari	4.485	7,8	8.178	13,4
Speciali elargizioni, assegni, indennità	1.025	1,2	700	0,7
Trattamenti provvisori di pensione	60.743	22,6	31.895	8,6
Servizi per le pubbliche amministrazioni nell'area degli acquisti e del trattamento economico del personale (32.7)	19.448	30,6	10.119	13,5
Spese di personale per il programma	-	-	-	-
Razionalizzazione degli acquisti della Pubblica amministrazione (e-procurement)	13.018	40,9	4.340	8,4
Gestione centralizzata delle retribuzioni delle amministrazioni pubbliche (NciPA)	6.430	61,4	5.780	80,9
Restituzione di somme indebitamente versate e pagamento interessi su depositi definitivi	-	-	-	0,0
Fondi da ripartire (33)	5.773.472	91,1	6.934.632	11,4
Fondi da assegnare (33.1)	5.773.472	91,1	6.934.632	102,5
Interventi strutturali di politica economica e per la riduzione della pressione fiscale	-	-	-	-

TABELLA N. 16.1	CONSISTENZA DEI RESIDUI PASSIVI PER MISSIONE, PROGRAMMA E AZIONE			
	(MIGLIAIA DI EURO)			
MISSIONE/PROGRAMMA/AZIONE	AL 1 GENNAIO 2023		AL 31 DICEMBRE 2023	
	IN MIGLIAIA DI EURO	IN % DEGLI IMPEGNI 2022	IN MIGLIAIA DI EURO	IN % DEGLI IMPEGNI 2023
Fondi da assegnare per esigenze di gestione	-	-	44.504	1,0
Fondi da assegnare per il personale delle Amministrazioni pubbliche	521.761	99,7	705.401	100,0
Fondi da assegnare per canoni di locazione di immobili pubblici	-	-	-	-
Fondi da assegnare per spese derivanti dalle elezioni	-	-	-	-
Fondi da assegnare per interventi di settore	1.518.266	999,8	1.282.903	1.403,6
Fondo da assegnare per l'attuazione dei contratti del personale	3.733.445	274,5	4.901.823	344,8
Fondi da assegnare per le esigenze indifferibili in campo sociale e per la sicurezza di particolari territori	-	-	-	-
Fondo da assegnare relativo alla quota parte dell'importo del 5 per mille del gettito IRPEF	-	-	-	-
Fondi di riserva e speciali (33.2)	-	-	-	-
Fondi di riserva	-	-	-	-
Fondi speciali per la copertura di nuove leggi di spesa	-	-	-	-
Debito pubblico (34)	829.618	0,3	2.274.001	0,2
Oneri per il servizio del debito statale (34.1)	220	0,0	217	0,0
Oneri finanziari su titoli del debito statale	22	0,0	22	0,0
Oneri finanziari su buoni postali fruttiferi	-	-	-	-
Oneri finanziari su giacenze conti correnti postali	198	0,2	195	0,0
Oneri per la gestione del debito	-	-	-	-
Rimborsi del debito statale (34.2)	829.397	0,3	2.273.784	0,8
Rimborso titoli del debito statale	829.202	0,3	2.273.588	0,8
Rimborso buoni postali	-	-	-	-
Rimborso alla Banca d'Italia del controvalore delle monete metalliche in lire	196	418,3	196	-

TABELLA N. 16.1

CONSISTENZA DEI RESIDUI PASSIVI PER MISSIONE, PROGRAMMA E AZIONE

(MIGLIAIA DI EURO)

MISSIONE/PROGRAMMA/AZIONE	AL 1 GENNAIO 2023		AL 31 DICEMBRE 2023	
	IN MIGLIAIA DI EURO	IN % DEGLI IMPEGNI 2022	IN MIGLIAIA DI EURO	IN % DEGLI IMPEGNI 2023
Passività a carico dello Stato	-	-	-	-
TOTALE COMPLESSIVO	193.495.158	17,5	198.768.657	17,4

TABELLA N. 17 RIEPILOGO DEI RESIDUI PASSIVI AL 31 DICEMBRE 2023, CLASSIFICATI PER VOCI ECONOMICHE

(MIGLIAIA DI EURO)

TITOLO/CATEGORIA ECONOMICA	RESIDUI PROVENIENTI DA ESERCIZI PRECEDENTI					RESIDUI DI NUOVA FORMAZIONE (F)	TOTALE RESIDUI 31 DICEMBRE (G = E+F)
	CONSISTENZA 1 GENNAIO (A)	VARIAZIONI (B)	ACCERTATI 31 DICEMBRE (C)	PAGATI (D)	RIMASTI DA PAGARE (E)		
TITOLO I - SPESE CORRENTI	50.464.929	-5.934.625	44.530.304	17.374.574	27.155.730	22.681.813	49.837.543
REDDITI DA LAVORO DIPENDENTE	5.278.836	-550.313	4.728.523	848.696	3.879.827	2.980.136	6.859.963
CONSUMI INTERMEDI	1.907.385	-319.889	1.587.496	1.193.639	393.856	1.179.876	1.573.732
IMPOSTE PAGATE SULLA PRODUZIONE	5.235	-1.247	3.988	3.565	423	7.304	7.727
TRASFERIMENTI CORRENTI AD AMMINISTRAZIONI PUBBLICHE	39.673.027	-4.115.683	35.557.344	13.512.423	22.044.921	16.863.425	38.908.347
TRASFERIMENTI CORRENTI A FAMIGLIE E ISTITUZIONI SOCIALI PRIVATE	1.698.000	-348.252	1.349.748	894.614	455.133	799.180	1.254.313
TRASFERIMENTI CORRENTI A IMPRESE	1.743.959	-480.551	1.263.409	889.308	374.101	556.350	930.451
TRASFERIMENTI CORRENTI A ESTERO	28.438	-1.945	26.493	24.250	2.243	22.101	24.344
RISORSE PROPRIE UE	-	-	-	-	-	-	-
INTERESSI PASSIVI E ALTRI ONERI FINANZIARI	6.758	-6.346	412	24	388	466	854
RIMBORSI E POSTE CORRETTIVE DELLE ENTRATE	6.081	-3.237	2.843	628	2.216	32.935	35.151
ALFRE USCITE CORRENTI	17.530	-7.483	10.047	7.427	2.621	18.402	21.023
FONDI DA RIPARTIRE DI PARTE CORRENTE	99.679	-99.679	-	-	-	221.637	221.637

TABELLA N. 17 RIEPILOGO DEI RESIDUI PASSIVI AL 31 DICEMBRE 2023, CLASSIFICATI PER VOCI ECONOMICHE

(MIGLIAIA DI EURO)

TITOLO/CATEGORIA ECONOMICA	RESIDUI PROVENIENTI DA ESERCIZI PRECEDENTI					RESIDUI DI NUOVA FORMAZIONE (F)	TOTALE RESIDUI 31 DICEMBRE (G = E+F)
	CONSISTENZA 1 GENNAIO (A)	VARIAZIONI (B)	ACCERTATI 31 DICEMBRE (C)	PAGATI (D)	RIMASTI DA PAGARE (E)		
TITOLO II - SPESE IN CONTO CAPITALE	142.137.132	-4.162.497	137.974.636	24.028.568	113.946.068	32.648.210	146.594.277
INVESTIMENTI FISSI LORDI E ACQUISTI DI TERRENI	7.016.969	-764.326	6.252.643	2.632.522	3.620.121	4.085.852	7.705.974
CONTRIBUTI AGLI INVESTIMENTI AD AMMINISTRAZIONI PUBBLICHE	78.521.129	-1.617.738	76.903.392	10.382.489	66.520.903	20.407.092	86.927.995
CONTRIBUTI AGLI INVESTIMENTI AD IMPRESE	12.836.167	-1.003.357	11.832.810	4.858.612	6.974.198	5.813.408	12.787.606
CONTRIBUTI AGLI INVESTIMENTI A FAMIGLIE E ISTITUZIONI SOCIALI PRIVATE	199.859	-87.780	112.079	28.012	84.067	128.127	212.193
CONTRIBUTI AGLI INVESTIMENTI A ESTERO	234.287	-2.471	231.816	37.518	194.298	92.554	286.852
ALTRI TRASFERIMENTI IN CONTO CAPITALE	1.555.717	-185.459	1.370.258	994.730	375.528	1.035.710	1.411.238
FONDI DA RIPARTIRE IN CONTO CAPITALE	1.526.831	-27.575	1.499.256	300.000	1.199.256	275.903	1.475.159
ACQUISIZIONI DI ATTIVITA' FINANZIARIE	40.246.173	-473.791	39.772.382	4.794.685	34.977.697	809.564	35.787.261
TOTALE	192.602.061	-10.097.122	182.504.940	41.403.142	141.101.798	55.330.022	196.431.820
TITOLO III - RIMBORSO PASSIVITA' FINANZIARIE	893.097	-	893.097	829.504	63.593	2.273.245	2.336.837
TOTALE COMPLESSIVO	193.495.158	-10.097.122	183.398.037	42.232.646	141.165.390	57.603.267	198.768.657

TABELLA N. 17.1 RIEPILOGO DEI RESIDUI PASSIVI AL 31 DICEMBRE 2023, CLASSIFICATI PER MISSIONE/PROGRAMMA/AZIONE

(MIGLIAIA DI EURO)

MISSIONE/PROGRAMMA/AZIONE	RESIDUI PROVENIENTI DA ESERCIZI PRECEDENTI						RESIDUI DI NUOVA FORMAZIONE (F)	TOTALE RESIDUI 31 DICEMBRE (G = E+F)
	CONSISTENZA 1 GENNAIO (A)	VARIAZIONI (B)	ACCERTATI 31 DICEMBRE (C)	PAGATI (D)	RIMASTI DA PAGARE (E)			
Organi costituzionali, a rilevanza costituzionale e Presidenza del Consiglio dei ministri (1)	108.147	-	108.147	108.147	-	2.236	2.236	
Organi costituzionali (1.1)	-	-	-	-	-	-	-	
Presidenza della Repubblica	-	-	-	-	-	-	-	
Parlamento della Repubblica	-	-	-	-	-	-	-	
Garanzia e legalita' costituzionale delle Leggi	-	-	-	-	-	-	-	
Supporto al Parlamento nelle materie di politica economica del lavoro e delle politiche sociali	-	-	-	-	-	-	-	
Presidenza del Consiglio dei Ministri (1.3)	108.147	-	108.147	108.147	-	2.236	2.236	
Indirizzo e coordinamento dell'azione di Governo	50.147	-	50.147	50.147	-	36	36	
Celebrazioni ed eventi a carattere nazionale ed internazionale	-	-	-	-	-	2.200	2.200	
Contributo allo Stato dell'8 per mille	-	-	-	-	-	-	-	
Interventi in materia di salvaguardia dei territori montani e aree di confine	58.000	-	58.000	58.000	-	-	-	
Amministrazione generale e supporto alla rappresentanza generale di Governo e dello Stato sul territorio (2)	38.894	-4.281	34.614	18.274	16.339	9.801	26.140	
Attuazione delle funzioni del Ministero dell'Interno sul territorio tramite le strutture centrali e le Prefetture - Uffici Territoriali del Governo (2.2)	38.894	-4.281	34.614	18.274	16.339	9.801	26.140	
Spese di personale per il programma	166	-5	160	160	-	188	188	
Gestione e assistenza del personale degli Uffici Territoriali del Governo	-	-	-	-	-	7	7	
Contributo all'Agenzia dei beni confiscati	20	-	20	20	-	-	-	
Spese per la custodia dei veicoli sequestrati ed esercizio delle funzioni sanzionatorie amministrative nelle materie dematerializzate	11.275	-181	11.094	10.843	250	2.748	2.999	

TABELLA N. 17.1 RIEPILOGO DEI RESIDUI PASSIVI AL 31 DICEMBRE 2023, CLASSIFICATI PER MISSIONE/PROGRAMMA/AZIONE

(MIGLIAIA DI EURO)

MISSIONE/PROGRAMMA/AZIONE	RESIDUI PROVENIENTI DA ESERCIZI PRECEDENTI						RESIDUI DI NUOVA FORMAZIONE (F)	TOTALE RESIDUI 31 DICEMBRE (G = E+F)
	CONSISTENZA 1 GENNAIO (A)	VARIAZIONI (B)	ACCERTATI 31 DICEMBRE (C)	PAGATI (D)	RIMASTI DA PAGARE (E)			
Gestione dei servizi logistici, amministrativi e del personale delle Prefetture per: ordine pubblico, sicurezza, cittadinanza e immigrazione e coordinamento con le autonomie territoriali	27.404	-4.079	23.325	7.251	16.074	6.812	22.886	
Interventi per il Fondo delle vittime dell'usura e della mafia	30	-15	15	-	15	45	60	
Relazioni finanziarie con le autonomie territoriali (3)	24.311.537	-2.214.164	22.097.372	7.116.497	14.980.876	9.855.702	24.836.578	
Erogazioni a Enti territoriali per interventi di settore (3.1)	129.803	-1.500	128.303	120.803	7.500	21.020	28.520	
Mutui a favore delle Regioni per Politiche di settore	9.000	-1.500	7.500	-	7.500	-	7.500	
Finanziamento dei piani di rientro del debito dei Comuni in gestione commissariale straordinaria	120.803	-	120.803	120.803	-	21.020	21.020	
Oneri finanziari su mutui contratti a carico dello Stato di prevalente interesse nazionale	-	-	-	-	-	-	-	
Rimborso quota capitale mutui con oneri a carico dello Stato di prevalente interesse nazionale	-	-	-	-	-	-	-	
Compartecipazione e regolazioni contabili ed altri trasferimenti alle autonomie speciali (3.5)	726.358	-106.819	619.539	289.141	330.398	222.803	553.201	
Compartecipazione delle autonomie speciali ai gettiti dei tributi erariali per lo svolgimento delle funzioni assegnate	353.820	-106.819	247.002	34.967	212.035	140.000	352.035	
Regolazioni contabili relative alla compartecipazione delle autonomie speciali ai gettiti dei tributi erariali riscossi direttamente dalle autonomie speciali	-	-	-	-	-	-	-	
Interventi di settore a favore delle Regioni a statuto speciale	372.538	-	372.538	254.174	118.363	82.803	201.166	
Concorso dello Stato al finanziamento della spesa sanitaria (3.6)	15.203.825	-1.869.626	13.334.200	4.283.470	9.050.729	6.055.347	15.106.076	

TABELLA N. 17.1 RIEPILOGO DEI RESIDUI PASSIVI AL 31 DICEMBRE 2023, CLASSIFICATI PER MISSIONE/PROGRAMMA/AZIONE

(MIGLIAIA DI EURO)

MISSIONE/PROGRAMMA/AZIONE	RESIDUI PROVENIENTI DA ESERCIZI PRECEDENTI						RESIDUI DI NUOVA FORMAZIONE (F)	TOTALE RESIDUI 31 DICEMBRE (G = E+F)
	CONSISTENZA 1 GENNAIO (A)	VARIAZIONI (B)	ACCERTATI 31 DICEMBRE (C)	PAGATI (D)	RIMASTI DA PAGARE (E)			
Tutela dei livelli essenziali di assistenza	15.203.825	-1.869.626	13.334.200	4.283.470	9.050.729	6.055.347	15.106.076	
Contributi per strutture sanitarie private	-	-	-	-	-	-	-	
Rapporti finanziari con Enti territoriali (3.7)	332.682	-23.710	308.971	116.681	192.290	333.605	525.895	
Concorso dello Stato per mobilità dei dipendenti pubblici	6.516	-1.714	4.803	36	4.766	7.100	11.867	
Compensazione differenze prezzo carburanti in zone di confine	19.444	-19.444	-	-	-	19.999	19.999	
Interventi di settore a favore delle Regioni	296.928	-203	296.726	115.215	181.511	304.154	485.664	
Reintegro del minor gettito IRAP destinato alle Regioni sul costo del lavoro	-	-	-	-	-	-	-	
Oneri finanziari su mutui contratti a carico dello Stato di prevalente interesse territoriale	-	-	-	-	-	-	-	
Rimborso quota capitale mutui con oneri a carico dello Stato di prevalente interesse territoriale	-	-	-	-	-	-	-	
Attuazione federalismo amministrativo	4.130	-1.481	2.649	899	1.751	1.414	3.165	
Rimborso IVA per contratti di servizio di pubblico trasporto	5.662	-869	4.794	532	4.262	937	5.199	
Gestione dell'albo dei segretari comunali e provinciali (3.8)	2.249	-662	1.587	1.222	365	3.076	3.441	
Spese di personale per il programma	988	-414	573	573	-	968	968	
Gestione e assistenza del personale dell'Albo dei segretari comunali	-	-	-	-	-	-	-	
Albo segretari comunali	626	-73	553	461	91	295	386	
Formazione specialistica dei dirigenti delle amministrazioni locali	635	-174	461	187	274	1.813	2.087	
Interventi e cooperazione istituzionale nei confronti delle autonomie locali (3.9)	133.478	-37.002	96.476	33.115	63.361	41.669	105.030	

TABELLA N. 17.1 RIEPILOGO DEI RESIDUI PASSIVI AL 31 DICEMBRE 2023, CLASSIFICATI PER MISSIONE/PROGRAMMA/AZIONE

(MIGLIAIA DI EURO)

MISSIONE/PROGRAMMA/AZIONE	RESIDUI PROVENIENTI DA ESERCIZI PRECEDENTI						RESIDUI DI NUOVA FORMAZIONE (F)	TOTALE RESIDUI 31 DICEMBRE (G = E+F)
	CONSISTENZA 1 GENNAIO (A)	VARIAZIONI (B)	ACCERTATI 31 DICEMBRE (C)	PAGATI (D)	RIMASTI DA PAGARE (E)			
Spese di personale per il programma	-	-	-	-	-	-	-	-
Servizi anagrafici, stato civile e formazione	10.627	-2.799	7.828	3.976	3.852	434	4.286	
Servizi elettorali	75.192	-29.829	45.363	22.965	22.397	7.043	29.441	
Supporto alle Amministrazioni sul territorio	108	-70	39	23	15	67	82	
Gestione, assistenza e formazione della categoria dei segretari generali delle comunità montane e dei consorzi dei Comuni	11	-	11	6	5	5	10	
Gestione della carta d'identità elettronica	47.540	-4.304	43.236	6.144	37.091	34.120	71.211	
Elaborazione, quantificazione e assegnazione delle risorse finanziarie da attribuire agli enti locali (3.10)	7.783.142	-174.846	7.608.296	2.272.064	5.336.232	3.178.182	8.514.415	
Spese di personale per il programma	-	-	-	-	-	-	-	-
Ripartizione risorse agli Enti Locali da devoluzione fiscalità	699.339	-51.803	647.536	515.121	132.415	364.875	497.291	
Attribuzione risorse agli Enti Locali a compensazione di minori entrate da fiscalità	593.374	-95.619	497.755	254.914	242.841	302.321	545.162	
Attribuzione contributi specifici in favore di determinati Enti Locali	5.859.651	-26.447	5.833.205	1.022.266	4.810.939	2.120.954	6.931.893	
Ammortamento mutui per interventi specifici a favore degli Enti Locali	40.809	-	40.809	37.291	3.518	36.136	39.654	
Contributi a rimborso maggiori spese degli Enti Locali per contenimento tariffe servizi pubblici	4.427	-72	4.355	3.315	1.040	1.235	2.275	
Anticipazioni per risanamento Enti Locali e contributi in conto interessi per operazioni di indebitamento	57	-57	-	-	-	-	-	
Trasferimenti ai Comuni per il contrasto all'evasione fiscale e contributiva	35	-	35	35	-	6	7	
Supporto all'attività di elaborazione e assegnazione dei trasferimenti erariali	444	-178	266	75	190	386	576	

TABELLA N. 17.1 RIEPILOGO DEI RESIDUI PASSIVI AL 31 DICEMBRE 2023, CLASSIFICATI PER MISSIONE/PROGRAMMA/AZIONE

(MIGLIAIA DI EURO)

MISSIONE/PROGRAMMA/AZIONE	RESIDUI PROVENIENTI DA ESERCIZI PRECEDENTI						RESIDUI DI NUOVA FORMAZIONE (F)	TOTALE RESIDUI 31 DICEMBRE (G = E+F)
	CONSISTENZA 1 GENNAIO (A)	VARIAZIONI (B)	ACCERTATI 31 DICEMBRE (C)	PAGATI (D)	RIMASTI DA PAGARE (E)			
Federalismo amministrativo	12.033	-	12.033	-	12.033	-	12.033	
Concorso dello Stato al finanziamento dei bilanci Degli Enti Locali	478.650	-670	477.980	374.725	103.255	326.269	429.524	
Contributi a Province e città metropolitane per interventi relativi alla viabilità e all'edilizia scolastica	94.323	-	94.323	64.323	30.000	26.000	56.000	
L'Italia in Europa e nel mondo (4)	164.282	-21.881	142.402	108.877	33.525	218.733	252.258	
Protocollo internazionale (4.1)	360	-90	270	267	4	484	488	
Spese di personale per il programma	84	-84	-	-	-	-	-	
Visite ufficiali, eventi internazionali e rapporti con il corpo diplomatico-consolare	276	-5	270	267	4	484	488	
Cooperazione allo sviluppo (4.2)	65.067	-409	64.658	39.444	25.214	67.048	92.262	
Spese di personale per il programma	401	-401	-	-	-	-	-	
Partecipazione italiana alla cooperazione allo sviluppo in ambito europeo e multilaterale	-	-	-	-	-	-	-	
Attività di indirizzo, valutazione e controllo della cooperazione allo sviluppo	432	-8	425	401	24	37	60	
Attuazione delle politiche di cooperazione mediante l'Agenzia Italiana per la Cooperazione allo Sviluppo	64.234	-	64.234	39.044	25.190	67.011	92.201	
Cooperazione economica e relazioni internazionali (4.4)	8.438	-695	7.743	7.704	39	3.524	3.563	
Spese di personale per il programma	659	-659	-	-	-	-	-	
Cooperazione politica ed economica con i paesi e le organizzazioni regionali dell'Asia, dell'America Latina e dell'Africa subsahariana	7.728	-36	7.691	7.652	39	3.454	3.493	
Cooperazione multilaterale in campo economico, commerciale e finanziario	52	-	52	52	-	70	70	
Promozione della pace e sicurezza internazionale (4.6)	10.968	-1.930	9.037	8.647	391	13.009	13.399	

TABELLA N. 17.1 RIEPILOGO DEI RESIDUI PASSIVI AL 31 DICEMBRE 2023, CLASSIFICATI PER MISSIONE/PROGRAMMA/AZIONE

(MIGLIAIA DI EURO)

MISSIONE/PROGRAMMA/AZIONE	RESIDUI PROVENIENTI DA ESERCIZI PRECEDENTI						RESIDUI DI NUOVA FORMAZIONE (F)	TOTALE RESIDUI 31 DICEMBRE (G = E+F)
	CONSISTENZA 1 GENNAIO (A)	VARIAZIONI (B)	ACCERTATI 31 DICEMBRE (C)	PAGATI (D)	RIMASTI DA PAGARE (E)			
Spese di personale per il programma	712	-712	-	-	-	-	-	-
Rapporti politici internazionali e diritti umani	90	-35	54	25	29	44	72	
Sicurezza, disarmo e processi di stabilizzazione nelle aree di crisi	10.166	-1.183	8.983	8.621	362	12.965	13.327	
Integrazione europea (4.7)	1.625	-531	1.094	940	153	1.080	1.233	
Spese di personale per il programma	479	-479	-	-	-	-	-	-
Politiche dell'Unione Europea	72	-2	70	48	22	65	87	
Accordi economici e politiche di sviluppo con i Paesi dell'Europa	1.074	-50	1.023	892	131	1.015	1.146	
Italiani nel mondo e politiche migratorie (4.8)	329	-317	11	-	11	70	81	
Spese di personale per il programma	317	-317	-	-	-	-	-	-
Politiche e servizi per gli italiani nel mondo	3	-	3	-	3	61	64	
Cooperazione migratoria	8	-	8	-	8	8	17	
Partecipazione italiana alle politiche di bilancio in ambito UE (4.10)	7.234	-7.234	-	-	-	1.250	1.250	
Partecipazione al bilancio UE	-	-	-	-	-	-	-	-
Attuazione delle politiche comunitarie in ambito nazionale	7.234	-7.234	-	-	-	1.250	1.250	
Politica economica e finanziaria in ambito internazionale (4.11)	-	-	-	-	-	58.777	58.777	
Politiche di cooperazione economica in ambito internazionale	-	-	-	-	-	-	-	-
Partecipazione a banche, fondi ed organismi internazionali	-	-	-	-	-	58.777	58.777	
Cancellazione debito paesi poveri	-	-	-	-	-	-	-	-
Presenza dello Stato all'estero tramite le strutture diplomatico-consolari (4.12)	44.303	-62	44.221	40.009	4.212	63.397	67.608	

TABELLA N. 17.1 RIEPILOGO DEI RESIDUI PASSIVI AL 31 DICEMBRE 2023, CLASSIFICATI PER MISSIONE/PROGRAMMA/AZIONE

(MIGLIAIA DI EURO)

MISSIONE/PROGRAMMA/AZIONE	RESIDUI PROVENIENTI DA ESERCIZI PRECEDENTI						RESIDUI DI NUOVA FORMAZIONE (F)	TOTALE RESIDUI 31 DICEMBRE (G = E+F)
	CONSISTENZA 1 GENNAIO (A)	VARIAZIONI (B)	ACCERTATI 31 DICEMBRE (C)	PAGATI (D)	RIMASTI DA PAGARE (E)			
Spese di personale per il programma	-	-	-	-	-	-	-	-
Funzionamento delle strutture diplomatico-consolari e attività istituzionali delle sedi all'estero	44.303	-82	44.221	40.009	4.212	63.397	67.608	
Rappresentanza all'estero e servizi ai cittadini e alle imprese (4.13)	18.462	-9.423	9.039	6.872	2.166	6.160	8.326	
Spese di personale per il programma all'estero	8.344	-8.344	-	-	-	-	-	
Risorse concesse all'impiego di personale all'estero	10.080	-1.079	9.001	6.856	2.145	4.653	6.798	
Programmazione, distribuzione ed avvicendamento del personale in Italia e all'estero, servizi ed aggiornamento professionale	38	-	38	17	21	1.507	1.528	
Coordinamento dell'Amministrazione in ambito internazionale (4.14)	816	-453	364	346	17	562	580	
Spese di personale per il programma	441	-440	-	-	-	-	-	
Programmazione e coordinamento dell'Amministrazione	22	-	22	6	15	19	35	
Tutela dei connazionali nelle crisi internazionali	353	-13	340	338	2	538	540	
Attività di controllo e prevenzione dell'autorità nazionale - UAMA	-	-	-	-	-	5	5	
Sicurezza delle strutture in Italia e all'estero e controlli ispettivi. (4.17)	2.624	-246	2.378	1.901	477	993	1.469	
Spese di personale per il programma	83	-83	-	-	-	-	-	
Sicurezza e controlli delle strutture dell'Amministrazione	2.541	-163	2.378	1.901	477	993	1.469	
Diplomazia pubblica e culturale (4.18)	4.056	-469	3.587	2.746	841	2.381	3.221	
Spese di personale per il programma	158	-158	-	-	-	-	-	
Promozione e diffusione della lingua e della cultura italiana all'estero	2.955	-253	2.702	2.022	680	2.038	2.718	

TABELLA N. 17.1 RIEPILOGO DEI RESIDUI PASSIVI AL 31 DICEMBRE 2023, CLASSIFICATI PER MISSIONE/PROGRAMMA/AZIONE

(MIGLIAIA DI EURO)

MISSIONE/PROGRAMMA/AZIONE	RESIDUI PROVENIENTI DA ESERCIZI PRECEDENTI						RESIDUI DI NUOVA FORMAZIONE (F)	TOTALE RESIDUI 31 DICEMBRE (G = E+F)
	CONSISTENZA 1 GENNAIO (A)	VARIAZIONI (B)	ACCERTATI 31 DICEMBRE (C)	PAGATI (D)	RIMASTI DA PAGARE (E)			
Risorse da destinare al personale in servizio presso le istituzioni scolastiche all'estero	-	-	-	-	-	85	85	
Attività di pianificazione delle politiche	916	-58	857	697	160	242	402	
Comunicazione istituzionale e rapporti con i media	27	-	27	27	-	15	15	
Difesa e sicurezza del territorio (5)	1.597.517	-122.025	1.475.492	1.050.029	425.462	1.825.756	2.251.219	
Approntamento e impiego Carabinieri per la difesa e la sicurezza (5.1)	55.380	-2.090	53.290	42.142	11.148	108.370	119.519	
Spese di personale per il programma	256	-6	250	250	-	221	221	
Comando, pianificazione, coordinamento e controllo di vertice. Sostegno logistico e amministrativo	19.556	-1.830	17.726	13.990	3.737	27.618	31.355	
Approntamento ed impiego delle unità operative per l'espletamento dei compiti militari e di polizia	1.964	-11	1.953	1.893	60	12.873	12.933	
Formazione ed addestramento del personale	709	-	709	692	16	2.163	2.179	
Ammodernamento/Rinnovamento dello Strumento Operativo	27.277	-159	27.119	20.200	6.919	60.503	67.422	
Gestione e assistenza del personale dell'Arma	615	-	615	590	25	2.477	2.502	
Approntamento, impiego e ricondizionamento dei Comandi e Reparti dell'Arma dei Carabinieri per le missioni internazionali	5.004	-85	4.919	4.527	392	2.515	2.906	
Approntamento e impiego delle forze terrestri (5.2)	116.313	-17.241	99.073	82.785	16.288	79.517	95.805	
Spese di personale per il programma	4.231	-592	3.639	3.586	52	2.407	2.460	
Comando, pianificazione, coordinamento e controllo di vertice delle forze terrestri	915	-13	902	828	73	258	331	
Approntamento ed impiego delle unità operative per l'espletamento dei compiti militari delle forze terrestri	5.374	-67	5.307	4.872	436	2.078	2.514	
Formazione militare del personale delle forze terrestri	2.594	-15	2.579	2.457	122	1.332	1.454	

TABELLA N. 17.1 RIEPILOGO DEI RESIDUI PASSIVI AL 31 DICEMBRE 2023, CLASSIFICATI PER MISSIONE/PROGRAMMA/AZIONE

(MIGLIAIA DI EURO)

MISSIONE/PROGRAMMA/AZIONE	RESIDUI PROVENIENTI DA ESERCIZI PRECEDENTI						RESIDUI DI NUOVA FORMAZIONE (F)	TOTALE RESIDUI 31 DICEMBRE (G = E+F)
	CONSISTENZA 1 GENNAIO (A)	VARIAZIONI (B)	ACCERTATI 31 DICEMBRE (C)	PAGATI (D)	RIMASTI DA PAGARE (E)			
Sostegno logistico e supporto territoriale delle forze terrestri	57.728	-13.545	44.182	34.306	9.876	33.945	43.822	
Approntamento, impiego e ricondizionamento dei Comandi e Reparti delle forze terrestri per le missioni internazionali	43.657	-2.993	40.664	35.076	5.589	38.095	43.684	
Gestione e assistenza per il personale delle forze terrestri	1.815	-16	1.799	1.660	140	1.402	1.541	
Approntamento e impiego delle forze marittime (5.3)	89.560	-7.757	81.803	72.603	9.200	60.694	69.895	
Spese di personale per il programma	28.987	-1	28.986	28.986	-	23.478	23.478	
Comando, pianificazione, coordinamento e controllo di vertice delle forze marittime	278	-32	246	228	18	361	379	
Approntamento ed impiego delle unità operative per l'espletamento dei compiti militari delle forze marittime	2.042	-293	1.749	1.589	160	2.056	2.216	
Formazione militare del personale delle forze marittime	633	-81	551	508	43	405	448	
Sostegno logistico e supporto territoriale delle forze marittime	28.629	-5.348	23.281	19.039	4.242	13.472	17.714	
Approntamento, impiego e ricondizionamento dei Comandi e Reparti delle forze marittime per le missioni internazionali	28.958	-1.996	26.962	22.227	4.735	20.845	25.580	
Gestione e assistenza del personale delle forze marittime	33	-5	28	26	2	78	80	
Approntamento e impiego delle forze aeree (5.4)	60.875	-5.077	55.798	49.889	5.909	58.453	64.362	
Spese di personale per il programma	4.466	-107	4.358	4.132	227	2.539	2.766	
Comando, pianificazione, coordinamento e controllo di vertice delle forze aeree	1.069	-20	1.049	931	119	422	540	
Approntamento ed impiego delle unità operative per l'espletamento dei compiti militari delle forze aeree	3.601	-500	3.101	2.760	341	5.118	5.458	
Formazione militare del personale delle forze aeree	4.772	-522	4.250	3.084	1.166	6.464	7.630	

TABELLA N. 17.1 RIEPILOGO DEI RESIDUI PASSIVI AL 31 DICEMBRE 2023, CLASSIFICATI PER MISSIONE/PROGRAMMA/AZIONE

(MIGLIAIA DI EURO)

MISSIONE/PROGRAMMA/AZIONE	RESIDUI PROVENIENTI DA ESERCIZI PRECEDENTI						RESIDUI DI NUOVA FORMAZIONE (F)	TOTALE RESIDUI 31 DICEMBRE (G = E+F)
	CONSISTENZA 1 GENNAIO (A)	VARIAZIONI (B)	ACCERTATI 31 DICEMBRE (C)	PAGATI (D)	RIMASTI DA PAGARE (E)			
Sostegno logistico e supporto territoriale delle forze aeree	25.350	-3.442	21.909	19.360	2.549	19.547	22.097	
Trasporto aereo di Stato	298	-209	89	89	-	4.585	4.585	
Approntamento, impiego e ricondizionamento dei Comandi e Reparti delle forze aeree per le missioni internazionali	20.715	-243	20.472	19.073	1.400	19.403	20.803	
Gestione e assistenza per il personale delle forze aeree	604	-35	570	461	109	375	483	
Pianificazione generale delle Forze Armate e approvvigionamenti militari (5.6)	1.174.805	-75.398	1.099.408	733.743	365.665	1.470.147	1.835.812	
Spese di personale per il programma	847	-215	631	506	126	556	681	
Formazione, aggiornamento, specializzazione e qualificazione del personale dell'Area interforze tecnico-amministrativa e tecnico-industriale	222	-46	176	157	20	1.129	1.148	
Ammodernamento, rinnovamento e sostegno delle capacità dello Strumento Militare	1.136.825	-69.574	1.067.252	711.856	355.396	1.438.124	1.793.519	
Pianificazione generale, direzione e coordinamento di vertice - area tecnico/amministrativa e tecnico/industriale	6.539	-359	6.179	4.187	1.992	6.289	8.282	
Approvvigionamenti comuni e sostegno logistico e supporto territoriale delle Forze Armate e dell'area tecnico amministrativa e tecnico-industriale	10.133	-3.459	6.674	5.656	1.018	4.150	5.168	
Ricerca tecnologica nel settore della difesa	17.362	-1.621	15.741	8.827	6.914	17.959	24.873	
Gestione e assistenza del personale dell'Area interforze tecnico-amministrativa e tecnico-industriale	2.877	-123	2.754	2.555	199	1.942	2.141	
Missioni internazionali (5.8)	-	-	-	-	-	-	-	
Missioni internazionali	-	-	-	-	-	-	-	
Approntamento e impiego dei Comandi e degli Enti interforze dell'Area tecnico/operativa (5.9)	100.583	-14.463	86.120	68.868	17.252	48.574	65.826	

TABELLA N. 17.1 RIEPILOGO DEI RESIDUI PASSIVI AL 31 DICEMBRE 2023, CLASSIFICATI PER MISSIONE/PROGRAMMA/AZIONE

(MIGLIAIA DI EURO)

MISSIONE/PROGRAMMA/AZIONE	RESIDUI PROVENIENTI DA ESERCIZI PRECEDENTI						RESIDUI DI NUOVA FORMAZIONE (F)	TOTALE RESIDUI 31 DICEMBRE (G = E+F)
	CONSISTENZA 1 GENNAIO (A)	VARIAZIONI (B)	ACCERTATI 31 DICEMBRE (C)	PAGATI (D)	RIMASTI DA PAGARE (E)			
Spese di personale per il programma	74	-11	63	57	5	6.892	6.897	
Comando, pianificazione, coordinamento e controllo di vertice interforze - area tecnico-operativa	101	-2	99	98	1	318	320	
Acquisizione e mantenimento delle qualifiche e della capacità operativa delle unità	1.443	-3	1.439	1.296	144	1.082	1.225	
Formazione militare del personale dei Comandi e degli Enti interforze dell'Area tecnico-operativa	434	-9	425	424	1	355	356	
Sostegno logistico e supporto territoriale dei Comandi e degli Enti interforze dell'Area tecnico-operativa	23.104	-1.639	21.465	19.786	1.678	15.082	16.760	
Gestione e assistenza del personale dei Comandi e degli Enti interforze dell'Area tecnico-operativa	336	-5	330	330	-	187	187	
Servizi generali e supporto alle missioni internazionali	75.092	-12.793	62.299	46.877	15.422	24.659	40.081	
Giustizia (6)	620.096	-145.854	474.242	300.859	173.383	403.972	577.356	
Amministrazione penitenziaria (6.1)	147.860	-38.310	109.550	58.940	50.610	179.130	229.740	
Spese di personale per il programma (personale amministrativo e magistrati)	29	-25	3	-	3	39	42	
Spese di personale per il programma (polizia penitenziaria)	123	-24	99	14	85	750	835	
Servizi tecnici e logistici connessi alla custodia delle persone detenute	40.689	-4.794	35.895	20.400	15.495	41.606	57.101	
Accoglienza, trattamento penitenziario e politiche di reinserimento delle persone sottoposte a misure giudiziarie	18.687	-5.986	12.701	10.700	2.001	8.417	10.418	
Realizzazione di nuove infrastrutture, potenziamento e ristrutturazione nell'ambito dell'edilizia carceraria	85.561	-26.901	58.659	26.163	32.497	126.331	158.828	
Supporto per l'erogazione dei servizi penitenziari	2.602	-565	2.037	1.551	485	1.839	2.324	
Gestione e assistenza del personale del programma Amministrazione penitenziaria	170	-14	156	112	44	148	192	

TABELLA N. 17.1 RIEPILOGO DEI RESIDUI PASSIVI AL 31 DICEMBRE 2023, CLASSIFICATI PER MISSIONE/PROGRAMMA/AZIONE

(MIGLIAIA DI EURO)

MISSIONE/PROGRAMMA/AZIONE	RESIDUI PROVENIENTI DA ESERCIZI PRECEDENTI						RESIDUI DI NUOVA FORMAZIONE (F)	TOTALE RESIDUI 31 DICEMBRE (G = E+F)
	CONSISTENZA 1 GENNAIO (A)	VARIAZIONI (B)	ACCERTATI 31 DICEMBRE (C)	PAGATI (D)	RIMASTI DA PAGARE (E)			
Giustizia civile e penale (6.2)	208.971	-61.472	147.499	73.236	74.263	114.963	189.226	
Spese di personale per il programma (personale civile)	1.543	-1.047	497	15	482	2.287	2.769	
Spese di personale per il programma (magistrati)	508	-344	164	-	164	486	650	
Attività di verbalizzazione atti processuali	4.668	-9	4.659	3.420	1.240	249	1.488	
Funzionamento della Scuola Superiore della Magistratura	-	-	-	-	-	-	-	
Funzionamento uffici giudiziari	202.251	-60.073	142.178	69.801	72.377	111.942	184.319	
Efficientamento del sistema giudiziario	-	-	-	-	-	-	-	
Giustizia minorile e di comunità' (6.3)	10.818	-2.369	8.449	5.038	3.410	9.710	13.121	
Spese di personale per il programma (personale amministrativo e magistrati)	83	-51	33	21	12	92	104	
Spese di personale per il programma (polizia penitenziaria)	2	-	1	-	1	-	2	
Trattamento, interventi e politiche di reinserimento delle persone sottoposte a misure giudiziarie, attuazione provvedimenti autorità giudiziaria	2.702	-1.186	1.515	1.048	468	1.015	1.482	
Realizzazione di nuove infrastrutture, potenziamento e ristrutturazione per la giustizia minorile e di comunità	6.778	-587	6.190	3.552	2.639	5.539	8.178	
Supporto per l'erogazione dei servizi per la giustizia minorile e di comunità civile minorile	1.096	-491	605	391	214	2.751	2.965	
Cooperazione internazionale in materia civile minorile	32	-	32	-	31	22	52	
Gestione del personale per il programma Giustizia minorile e di comunità	126	-53	73	26	46	292	338	
Giustizia tributaria (6.5)	1.053	-107	947	745	201	1.950	2.152	
Spese di personale per il programma	7	-7	-	-	-	-	-	
Spese di personale per il programma (magistrati tributari)	-	-	-	-	-	-	-	

TABELLA N. 17.1 RIEPILOGO DEI RESIDUI PASSIVI AL 31 DICEMBRE 2023, CLASSIFICATI PER MISSIONE/PROGRAMMA/AZIONE

(MIGLIAIA DI EURO)

MISSIONE/PROGRAMMA/AZIONE	RESIDUI PROVENIENTI DA ESERCIZI PRECEDENTI						RESIDUI DI NUOVA FORMAZIONE (F)	TOTALE RESIDUI 31 DICEMBRE (G = E+F)
	CONSISTENZA 1 GENNAIO (A)	VARIAZIONI (B)	ACCERTATI 31 DICEMBRE (C)	PAGATI (D)	RIMASTI DA PAGARE (E)			
Contenzioso tributario e Garanzia dei diritti del contribuente	1.046	-100	946	745	201	1.950	2.151	
Servizi di gestione amministrativa per l'attività giudiziaria (6.6)	132.529	-21.677	110.852	88.236	22.616	56.438	79.054	
Spese di personale per il programma (personale civile)	-	-	-	-	-	-	-	
Spese di personale per il programma (magistrati)	-	-	-	-	-	-	-	
Magistratura onoraria	18.696	-10.133	8.563	705	7.858	11.303	19.161	
Supporto allo svolgimento dei procedimenti giudiziari attraverso le spese di giustizia	76.412	-5.882	70.530	69.138	1.391	22.127	23.518	
Supporto allo svolgimento dei procedimenti giudiziari attraverso intercettazioni	17.919	-892	17.026	16.888	139	9.155	9.293	
Equa ripartizione in caso di violazione del termine ragionevole del processo	16.171	-4.054	12.116	48	12.068	12.090	24.158	
Supporto all'erogazione dei servizi di giustizia	1.415	-432	983	195	788	990	1.778	
Cooperazione internazionale in materia civile e penale	521	-235	286	-	285	271	556	
Abilitazione alla professione forense e accesso alla professione notarile	1.396	-48	1.348	1.262	86	503	589	
Giustizia amministrativa (6.7)	19.764	-	19.764	19.764	-	5.357	5.357	
Giustizia amministrativa	19.764	-	19.764	19.764	-	5.357	5.357	
Autogoverno della magistratura (6.8)	-	-	-	-	-	-	-	
Garanzia dell'autonomia e indipendenza dell'ordine giudiziario	-	-	-	-	-	-	-	
Transizione digitale, analisi statistica e politiche di coesione (6.11)	99.101	-21.919	77.181	54.898	22.283	36.423	58.706	
Spese di personale per il programma (personale amministrativo e magistrati)	-	-	-	-	-	3	3	
Supporto all'erogazione dei servizi del programma	-	-	-	-	-	41	41	

TABELLA N. 17.1 RIEPILOGO DEI RESIDUI PASSIVI AL 31 DICEMBRE 2023, CLASSIFICATI PER MISSIONE/PROGRAMMA/AZIONE

(MIGLIAIA DI EURO)

MISSIONE/PROGRAMMA/AZIONE	RESIDUI PROVENIENTI DA ESERCIZI PRECEDENTI						RESIDUI DI NUOVA FORMAZIONE (F)	TOTALE RESIDUI 31 DICEMBRE (G = E+F)
	CONSISTENZA 1 GENNAIO (A)	VARIAZIONI (B)	ACCERTATI 31 DICEMBRE (C)	PAGATI (D)	RIMASTI DA PAGARE (E)			
Sviluppo degli strumenti di innovazione tecnologica in materia informatica e telematica per l'erogazione dei servizi di giustizia	99.101	-21.919	77.181	54.898	22.283	36.379	58.662	
Ordine pubblico e sicurezza (7)	1.119.993	-110.001	1.009.992	548.551	461.440	479.666	941.106	
Sicurezza democratica (7.4)	7.612	-	7.612	7.612	-	7.500	7.500	
Sistema di informazione per la sicurezza della Repubblica	7.612	-	7.612	7.612	-	7.500	7.500	
Concorso della Guardia di Finanza alla sicurezza interna e esterna del Paese (7.5)	189.544	-10.582	178.961	78.198	100.764	33.868	134.631	
Spese di personale per il programma	167	-90	77	-	77	29	106	
Gestione e assistenza del personale del Corpo della Guardia di Finanza	-	-	-	-	-	-	-	
Contrasto alla criminalità, operazioni di polizia aereo marittima, ambientale e di tutela del patrimonio artistico	6.956	-1.042	5.914	2.417	3.497	2.401	5.899	
Sicurezza pubblica, controllo del territorio e tutela dell'ordine pubblico	13.745	-2.894	10.850	9.241	1.609	9.206	10.815	
Reclutamento, specializzazione e qualificazione a supporto dell'ordine pubblico, della sicurezza e del controllo del territorio ed a contrasto alla criminalità	135	-53	82	3	80	131	211	
Investimenti finalizzati al miglioramento e ammodernamento delle strutture, dei mezzi e delle dotazioni	168.541	-6.503	162.038	66.538	95.500	22.101	117.601	
Sicurezza e controllo nei mari, nei porti e sulle coste (7.7)	120.253	-5.955	114.298	70.152	44.146	83.178	127.324	
Spese di personale per il programma (personale militare)	399	-144	256	173	83	112	195	
Spese di personale per il programma (personale civile)	-	-	-	-	-	1	1	
Gestione ed assistenza del personale del Corpo delle Capitanerie di porto	246	-2	244	186	58	94	152	

TABELLA N. 17.1 RIEPILOGO DEI RESIDUI PASSIVI AL 31 DICEMBRE 2023, CLASSIFICATI PER MISSIONE/PROGRAMMA/AZIONE

(MIGLIAIA DI EURO)

MISSIONE/PROGRAMMA/AZIONE	RESIDUI PROVENIENTI DA ESERCIZI PRECEDENTI						RESIDUI DI NUOVA FORMAZIONE (F)	TOTALE RESIDUI 31 DICEMBRE (G = E+F)
	CONSISTENZA 1 GENNAIO (A)	VARIAZIONI (B)	ACCERTATI 31 DICEMBRE (C)	PAGATI (D)	RIMASTI DA PAGARE (E)			
Trattamenti provvisori di pensione	1.190	-1.061	129	91	38	242	280	
Controllo e vigilanza a tutela delle coste, del mare e delle sue risorse	14.222	-1.384	12.838	7.704	5.135	15.002	20.136	
Salvaguardia della vita umana in mare	7.202	-2.335	4.867	4.193	674	3.449	4.122	
Sicurezza e controllo della navigazione	2.818	-873	1.946	1.743	202	3.834	4.037	
Potenziamento relativo alla componente aeronavale e dei sistemi di telecomunicazione del Corpo delle Capitanerie di porto	94.175	-157	94.018	56.062	37.956	60.444	98.400	
Contrasto al crimine, tutela dell'ordine e della sicurezza pubblica (7.8)	518.869	-45.801	473.068	272.827	200.241	253.449	453.690	
Spese di personale per il programma (personale civile)	382	-22	360	354	5	227	232	
Spese di personale per il programma (Polizia di Stato)	6.044	-655	5.389	5.079	310	2.721	3.030	
Gestione e assistenza del personale della Polizia di Stato	2.669	-317	2.352	1.724	628	851	1.479	
Formazione ed addestramento della Polizia di Stato	22.715	-7.140	15.575	12.024	3.551	13.687	17.238	
Potenziamento e ammodernamento della Polizia di Stato	319.700	-18.475	301.225	167.386	133.838	135.344	269.183	
Servizi di prevenzione, controllo del territorio e sicurezza stradale	104.413	-11.467	92.946	58.695	34.252	62.695	96.946	
Contrasto all'immigrazione clandestina e sicurezza delle frontiere e delle principali stazioni ferroviarie	61.988	-7.276	54.712	27.235	27.477	37.604	65.081	
Servizi speciali di pubblica sicurezza	958	-448	509	329	180	321	501	
Servizio permanente dell'Arma dei Carabinieri per la tutela dell'ordine e la sicurezza pubblica (7.9)	29.823	-1.626	28.196	18.431	9.765	20.983	30.748	
Risorse da assegnare per competenze accessorie destinate all'Arma dei Carabinieri	-	-	-	-	-	-	-	
Partecipazione dell'Arma dei Carabinieri all'attività di prevenzione e contrasto al crimine	17.356	-1.144	16.212	10.782	5.430	14.326	19.756	

TABELLA N. 17.1 RIEPILOGO DEI RESIDUI PASSIVI AL 31 DICEMBRE 2023, CLASSIFICATI PER MISSIONE/PROGRAMMA/AZIONE

MISSIONE/PROGRAMMA/AZIONE	RESIDUI PROVENIENTI DA ESERCIZI PRECEDENTI (MIGLIAIA DI EURO)						RESIDUI DI NUOVA FORMAZIONE (F)	TOTALE RESIDUI 31 DICEMBRE (G = E+F)
	CONSISTENZA 1 GENNAIO (A)	VARIAZIONI (B)	ACCERTATI 31 DICEMBRE (C)	PAGATI (D)	RIMASTI DA PAGARE (E)			
Partecipazione dell'Arma dei Carabinieri all'attività di ordine pubblico e pubblico soccorso	12.467	-493	11.984	7.649	4.335	6.657	10.992	
Pianificazione e coordinamento Forze di polizia (7.10)	253.892	-46.036	207.856	101.332	106.524	80.689	187.213	
Risorse da assegnare per competenze accessorie destinate alle Forze di Polizia	10.103	-3.899	6.205	3.533	2.671	991	3.662	
Formazione ed addestramento delle Forze di Polizia	8.608	-180	8.428	6.443	1.985	8.352	10.337	
Potenziamento e ammodernamento delle Forze di Polizia	154.862	-28.190	126.672	54.366	72.305	47.906	120.211	
Partecipazione delle Forze di Polizia all'attività di contrasto al crimine	20.729	-792	19.937	15.379	4.558	5.422	9.980	
Partecipazione delle Forze di Polizia all'attività di ordine pubblico e pubblico soccorso	27.558	-10.804	16.754	15.369	1.385	11.152	12.536	
Spese di carattere riservato per: l'attuazione dei programmi di protezione, lotta alla criminalità organizzata, traffico illecito di stupefacenti	10.142	-2.170	7.972	5.595	2.377	6.866	9.242	
Speciali elargizioni in favore delle vittime del dovere e delle loro famiglie	-	-	-	-	-	-	-	
Ammortamento mutui per potenziamento e ammodernamento delle Forze di Polizia	21.890	-	21.890	646	21.244	-	21.244	
Soccorso civile (8)	5.288.528	-92.581	5.195.947	1.121.119	4.074.828	1.064.390	5.139.218	
Gestione del sistema nazionale di difesa civile (8.2)	13.794	-3.535	10.259	5.694	4.565	1.829	6.394	
Spese di personale per il programma	-	-	-	-	-	-	-	
Attività di difesa civile	2.500	-178	2.322	1.015	1.307	1.438	2.745	
Assistenza alle popolazioni in occasione di pubbliche calamità	11.294	-3.357	7.937	4.679	3.258	390	3.649	
Previdenza dal rischio e soccorso pubblico (8.3)	329.843	-15.092	314.752	163.396	151.356	310.658	462.014	
Spese di personale per il programma (personale civile)	1	-	-	-	-	-	-	

TABELLA N. 17.1 RIEPILOGO DEI RESIDUI PASSIVI AL 31 DICEMBRE 2023, CLASSIFICATI PER MISSIONE/PROGRAMMA/AZIONE

(MIGLIAIA DI EURO)

MISSIONE/PROGRAMMA/AZIONE	RESIDUI PROVENIENTI DA ESERCIZI PRECEDENTI						RESIDUI DI NUOVA FORMAZIONE (F)	TOTALE RESIDUI 31 DICEMBRE (G = E+F)
	CONSISTENZA 1 GENNAIO (A)	VARIAZIONI (B)	ACCERTATI 31 DICEMBRE (C)	PAGATI (D)	RIMASTI DA PAGARE (E)			
Spese di personale per il programma (Corpo Nazionale dei Vigili del Fuoco)	4.644	-	4.644	4.643	-	10.133	10.134	
Gestione e assistenza del personale dei Vigili del Fuoco	579	-86	493	333	160	350	509	
Gestione del soccorso pubblico	31.686	-745	30.941	28.960	1.981	27.866	29.847	
Servizi di prevenzione incendi e di vigilanza antincendio	1.108	-564	545	520	24	298	322	
Prevenzione e contrasto dei rischi non convenzionali e funzionamento della rete nazionale per il rilevamento della ricaduta radioattiva	2.578	-39	2.539	2.381	158	9.188	9.345	
Concorso della flotta aerea del Corpo Nazionale dei Vigili del Fuoco alla lotta attiva agli incendi boschivi	12.871	-1.234	11.637	7.200	4.437	9.305	13.742	
Formazione ed addestramento dei Vigili del Fuoco	5.866	-13	5.853	801	5.052	5.841	10.893	
Ammodernamento e potenziamento dei Vigili del Fuoco	270.511	-12.411	258.100	118.558	139.542	247.678	387.220	
Speciali elargizioni in favore delle vittime del dovere e delle famiglie dei Vigili del Fuoco	-	-	-	-	-	-	-	
Interventi per pubbliche calamita' (8.4)	4.944.891	-73.954	4.870.936	952.030	3.918.907	697.151	4.616.058	
Sostegno alla ricostruzione	4.944.891	-73.954	4.870.936	952.030	3.918.907	697.151	4.616.058	
Prevenzione rischio sismico	-	-	-	-	-	-	-	
Protezione civile (8.5)	-	-	-	-	-	54.752	54.752	
Coordinamento del sistema di protezione civile	-	-	-	-	-	-	-	
Protezione civile di primo intervento	-	-	-	-	-	54.752	54.752	
Interventi per emergenze diverse da calamita', naturali	-	-	-	-	-	-	-	
Ammortamento mutui e prestiti obbligazionari attivati a seguito di calamita', naturali	-	-	-	-	-	-	-	

TABELLA N. 17.1 RIEPILOGO DEI RESIDUI PASSIVI AL 31 DICEMBRE 2023, CLASSIFICATI PER MISSIONE/PROGRAMMA/AZIONE

(MIGLIAIA DI EURO)

MISSIONE/PROGRAMMA/AZIONE	RESIDUI PROVENIENTI DA ESERCIZI PRECEDENTI						RESIDUI DI NUOVA FORMAZIONE (F)	TOTALE RESIDUI 31 DICEMBRE (G = E+F)
	CONSISTENZA 1 GENNAIO (A)	VARIAZIONI (B)	ACCERTATI 31 DICEMBRE (C)	PAGATI (D)	RIMASTI DA PAGARE (E)			
Interventi infrastrutturali di prima emergenza derivante da dissesto idrogeologico	-	-	-	-	-	-	-	-
Agricoltura, politiche agroalimentari e pesca (9)	1.350.495	-227.226	1.123.268	318.792	804.476	716.111	1.520.588	
Politiche europee ed internazionali e dello sviluppo rurale (9.2)	619.668	-36.017	583.652	213.837	369.815	157.431	527.245	
Spese di personale per il programma	-	-	-	-	-	-	-	
Partecipazione ai processi decisionali per gli accordi internazionali e per la politica agricola comune e azioni di sostegno ai mercati	15.547	-922	14.625	284	14.341	6.587	20.928	
Politiche del sistema agricolo a livello nazionale ed internazionale per il settore dello sviluppo rurale e supporto per gli investimenti produttivi in agricoltura	1.936	-147	1.789	1.274	515	1.236	1.752	
Piano irriguo nazionale	290.776	-5.793	284.983	49.874	235.110	131.681	366.791	
Tutela settore agricolo a seguito di avversità climatiche, salvaguardia della biodiversità e del patrimonio genetico vegetale, servizio fitosanitario e contrasto epizoozie	276.401	-26.523	249.878	153.969	95.909	8.198	104.107	
Promozione della ricerca nel settore agricolo agroalimentare e rurale, miglioramento genetico vegetale	32.574	-1.550	31.024	7.505	23.519	5.807	29.326	
Rilancio settore zootecnico e miglioramento genetico del bestiame	985	-	985	931	54	3.789	3.842	
Distribuzione di derrate alimentari alle persone indigenti e progetti contro gli sprechi alimentari	1.448	-1.081	367	-	367	132	499	
Vigilanza, prevenzione e repressione frodi nel settore agricolo, agroalimentare, agroindustriale e forestale (9.5)	8.459	-735	7.724	6.591	1.133	7.160	8.293	
Spese di personale per il programma	214	-56	158	144	14	234	248	
Prevenzione e repressione delle frodi e tutela della qualità dei prodotti agroalimentari	1.529	-426	1.103	899	204	1.650	1.853	

TABELLA N. 17.1 RIEPILOGO DEI RESIDUI PASSIVI AL 31 DICEMBRE 2023, CLASSIFICATI PER MISSIONE/PROGRAMMA/AZIONE

(MIGLIAIA DI EURO)

MISSIONE/PROGRAMMA/AZIONE	RESIDUI PROVENIENTI DA ESERCIZI PRECEDENTI					RESIDUI DI NUOVA FORMAZIONE (F)	TOTALE RESIDUI 31 DICEMBRE (G = E+F)
	CONSISTENZA 1 GENNAIO (A)	VARIAZIONI (B)	ACCERTATI 31 DICEMBRE (C)	PAGATI (D)	RIMASTI DA PAGARE (E)		
Analisi di laboratorio ed attività di ricerca e sperimentazione analitica per il contrasto alle frodi agroalimentari	6.120	-248	5.872	5.000	872	4.678	5.550
Azione anti frode svolta dal Comando dei Carabinieri Politiche Agricole a tutela del comparto agroalimentare per la corretta destinazione dei finanziamenti UE e la sicurezza alimentare	596	-6	590	547	43	599	642
Politiche competitive, della qualità, agroalimentare, della pesca, dell'ippica e mezzi tecnici di produzione (9.6)	722.367	-190.474	531.893	98.364	433.529	551.520	985.049
Spese di personale per il programma	-	-	-	-	-	-	-
Interventi a favore del settore pesca e acquacoltura	1.410	-312	1.098	902	196	2.006	2.202
Competitività delle filiere agroalimentari, sviluppo delle imprese e della cooperazione per la valorizzazione del sistema agroalimentare italiano	686.625	-186.767	499.858	72.851	427.007	531.833	958.840
Sviluppo del sistema informativo agricolo nazionale	21.996	-2.938	19.058	13.231	5.827	10.098	15.925
Interventi a favore del settore ippico	12.336	-457	11.879	11.380	499	7.585	8.083
Energia e diversificazione delle fonti energetiche (10)	661.985	-142.237	519.748	86.296	433.452	496.606	930.058
Promozione dell'efficienza energetica, delle energie rinnovabili e regolamentazione del mercato energetico (10.7)	537.368	-112.608	424.759	13.371	411.389	284.732	696.121
Spese di personale per il programma	-	-	-	-	-	-	-
Iniziative per la decarbonizzazione, regolamentazione delle modalità di incentivazione dell'efficienza energetica e delle fonti rinnovabili	296.535	-51.182	245.353	569	244.784	247.806	492.590
Regolamentazione e sviluppo della concorrenza sui mercati energetici; promozione dello sviluppo economico nelle regioni interessate dalle estrazioni di idrocarburi e sostenibilità di tali attività	-	-	-	-	-	-	-

TABELLA N. 17.1 RIEPILOGO DEI RESIDUI PASSIVI AL 31 DICEMBRE 2023, CLASSIFICATI PER MISSIONE/PROGRAMMA/AZIONE

(MIGLIAIA DI EURO)

MISSIONE/PROGRAMMA/AZIONE	RESIDUI PROVENIENTI DA ESERCIZI PRECEDENTI						RESIDUI DI NUOVA FORMAZIONE (F)	TOTALE RESIDUI 31 DICEMBRE (G = E+F)
	CONSISTENZA 1 GENNAIO (A)	VARIAZIONI (B)	ACCERTATI 31 DICEMBRE (C)	PAGATI (D)	RIMASTI DA PAGARE (E)			
Interventi per la mobilità sostenibile e per l'efficiamento e il risparmio energetico	239.888	-61.426	178.461	12.112	166.349	26.036	192.385	
Interventi per il contrasto ai cambiamenti climatici	945	-	945	689	256	10.891	11.147	
Innovazione, reti energetiche, sicurezza in ambito energetico e di georisorse (10.8)	124.618	-29.629	94.989	72.925	22.064	211.873	233.937	
Spese di personale per il programma	-	-	-	-	-	39	39	
Sviluppo infrastrutture e sicurezza dei sistemi elettrico, gas e petrolio; controllo delle attività su georisorse e materie prime strategiche	70.027	-214	69.813	68.267	1.546	77.708	79.255	
Ricerca sulle tecnologie sostenibili in ambito energetico e ambientale	54.591	-29.415	25.176	4.658	20.517	134.126	154.644	
Competitività' e sviluppo delle imprese (11)	34.211.700	-358.947	33.852.753	5.480.196	28.372.557	2.390.256	30.762.814	
Promozione e attuazione di politiche di sviluppo, competitività' e innovazione, di responsabilità' sociale d'impresa e movimento cooperativo (11.5)	925.201	-208.032	717.168	318.920	398.249	925.957	1.324.206	
Spese di personale per il programma	31	-28	3	-	3	-	3	
Promozione delle PMI, delle start up, della responsabilità sociale e del movimento cooperativo	773	-16	758	758	-	2.236	2.236	
Politica industriale e politiche per la competitività	924.396	-207.989	716.407	318.162	398.245	923.721	1.321.966	
Vigilanza sul sistema cooperativo e sulle società (11.6)	3.526	-35	3.491	2.357	1.134	14.836	15.970	
Spese di personale per il programma	39	-30	9	-	9	-	9	
Vigilanza sulle società fiduciarie e di revisione, sul sistema cooperativo e registro delle imprese	3.398	-2	3.396	2.344	1.052	13.491	14.543	
Gestione delle procedure di liquidazione coatta amministrativa di enti cooperativi e società fiduciarie	90	-3	86	13	74	1.345	1.419	
Incentivazione del sistema produttivo (11.7)	629.683	-34.923	594.760	447.747	147.013	219.915	366.928	

TABELLA N. 17.1 RIEPILOGO DEI RESIDUI PASSIVI AL 31 DICEMBRE 2023, CLASSIFICATI PER MISSIONE/PROGRAMMA/AZIONE

(MIGLIAIA DI EURO)

MISSIONE/PROGRAMMA/AZIONE	RESIDUI PROVENIENTI DA ESERCIZI PRECEDENTI					RESIDUI DI NUOVA FORMAZIONE (F)	TOTALE RESIDUI 31 DICEMBRE (G = E+F)
	CONSISTENZA 1 GENNAIO (A)	VARIAZIONI (B)	ACCERTATI 31 DICEMBRE (C)	PAGATI (D)	RIMASTI DA PAGARE (E)		
Spese di personale per il programma	59	-34	26	-	26	3	29
Finanziamenti agevolati, contributi in c/interessi e in c/capitale, per lo sviluppo delle imprese	624.433	-29.873	594.560	447.702	146.858	219.811	366.669
Garanzie e sostegno al credito alle PMI	5.190	-5.016	174	45	129	101	230
Incentivi alle imprese per interventi di sostegno (11.6)	30.515.013	-26.153	30.488.859	3.551.153	26.937.706	760.357	27.698.063
Agevolazioni sui finanziamenti alle imprese concessi sul FRI	-	-	-	-	-	-	-
Garanzie assunte dallo Stato	651.432	-26.153	625.279	1.153	624.125	59.518	683.643
Sostegno finanziario al sistema produttivo interno e sviluppo della cooperazione	29.863.581	-	29.863.581	3.550.000	26.313.581	700.839	27.014.420
Interventi di sostegno tramite il sistema della fiscalità' (11.9)	426.595	-4	426.591	426.303	288	154	442
Settore agricolo	-	-	-	-	-	-	-
Settore cinema, musica, arti, cultura e editoria	425.934	-	425.934	425.934	-	-	-
Ricerca e sviluppo	-	-	-	-	-	-	-
Attività manifatturiere	-	-	-	-	-	-	-
Ricostruzione di imprese danneggiate da eventi sismici	-	-	-	-	-	-	-
Sospensione versamenti tributari a favore delle popolazioni colpite da calamità naturali	-	-	-	-	-	-	-
Agevolazioni fiscali a favore di particolari aree territoriali	-	-	-	-	-	-	-
Settore dell'autotrasporto	661	-4	657	369	288	154	442
Settore creditizio e bancario	-	-	-	-	-	-	-
Agevolazioni fiscali a favore di imprese	-	-	-	-	-	-	-
Riduzione cuneo fiscale	-	-	-	-	-	-	-

TABELLA N. 17.1 RIEPILOGO DEI RESIDUI PASSIVI AL 31 DICEMBRE 2023, CLASSIFICATI PER MISSIONE/PROGRAMMA/AZIONE

(MIGLIAIA DI EURO)

MISSIONE/PROGRAMMA/AZIONE	RESIDUI PROVENIENTI DA ESERCIZI PRECEDENTI						RESIDUI DI NUOVA FORMAZIONE (F)	TOTALE RESIDUI 31 DICEMBRE (G = E+F)
	CONSISTENZA 1 GENNAIO (A)	VARIAZIONI (B)	ACCERTATI 31 DICEMBRE (C)	PAGATI (D)	RIMASTI DA PAGARE (E)			
A agevolazioni fiscali per la crescita economica	-	-	-	-	-	-	-	-
incentivi fiscali per gli interventi di efficienza energetica e rischio sismico	-	-	-	-	-	-	-	-
Lotta alla contraffazione e tutela della proprietà industriale (11.10)	17.049	-1.272	15.777	15.746	31	49.723	49.754	
Spese di personale per il programma	18	-18	-	-	-	-	-	
Tutela, incentivazione e valorizzazione della proprietà industriale e contrasto dei fenomeni contraffattivi	17.031	-1.254	15.776	15.746	30	49.723	49.754	
Partecipazione agli organismi internazionali per la difesa della proprietà industriale	-	-	-	-	-	-	-	
Coordinamento dell'azione amministrativa e dei programmi per la competitività, e lo sviluppo delle imprese e la comunicazione (11.11)	1.585	-18	1.567	1.515	51	169	221	
Spese di personale per il programma	19	-7	12	-	12	28	39	
Promozione e coordinamento interno all'Amministrazione e con soggetti pubblici e privati nazionali ed internazionali	1.566	-12	1.555	1.515	40	141	181	
Riconversione industriale e grandi filiere produttive (11.12)	1.693.049	-88.509	1.604.539	716.454	888.085	419.145	1.307.230	
Spese di personale per il programma	-	-	-	-	-	-	-	
Crisi industriali e grandi filiere produttive	19.211	-36	19.175	13.171	6.004	20	6.024	
Interventi per l'innovazione del sistema produttivo del settore dell'aerospazio, della sicurezza e della difesa	1.388.147	-49.673	1.338.475	597.421	741.054	377.954	1.119.007	
Ammortamento mutui per interventi nel settore dell'aerospazio, della sicurezza e della difesa	-	-	-	-	-	-	-	
Realizzazione di progetti di ricerca e sviluppo tecnologico dell'industria aeronautica	285.690	-38.800	246.890	105.863	141.027	41.171	182.198	

TABELLA N. 17.1 RIEPILOGO DEI RESIDUI PASSIVI AL 31 DICEMBRE 2023, CLASSIFICATI PER MISSIONE/PROGRAMMA/AZIONE

(MIGLIAIA DI EURO)

MISSIONE/PROGRAMMA/AZIONE	RESIDUI PROVENIENTI DA ESERCIZI PRECEDENTI						RESIDUI DI NUOVA FORMAZIONE (F)	TOTALE RESIDUI 31 DICEMBRE (G = E+F)
	CONSISTENZA 1 GENNAIO (A)	VARIAZIONI (B)	ACCERTATI 31 DICEMBRE (C)	PAGATI (D)	RIMASTI DA PAGARE (E)			
Regolazione dei mercati (12)	35.924	-695	35.230	16.301	18.929	19.747	38.675	
Vigilanza sui mercati e sui prodotti, promozione della concorrenza e tutela dei consumatori (12.4)	35.924	-695	35.230	16.301	18.929	19.747	38.675	
Spese di personale per il programma	37	-25	12	-	12	3	16	
Armonizzazione del mercato, concorrenza, tutela dei consumatori e vigilanza sui fondi CONSAP	34.550	-654	33.896	16.006	17.890	9.895	27.785	
Vigilanza e controllo nel settore della sicurezza e conformità dei prodotti e degli impianti industriali, della metrologia legale, e su enti e organismi di normazione, di accreditamento e notificati e sul sistema camerale	1.337	-15	1.322	295	1.026	9.848	10.875	
Diritto alla mobilità e sviluppo dei sistemi di trasporto (13)	10.728.898	-1.029.805	9.699.093	3.643.485	6.055.608	4.057.195	10.112.803	
Sviluppo e sicurezza della mobilità stradale (13.1)	94.807	-33.188	61.618	17.210	44.408	53.731	98.139	
Spese di personale per il programma	4	-	4	-	4	10	14	
Regolamentazione della circolazione stradale e servizi di motorizzazione	41.297	-20.411	20.885	9.999	10.886	21.546	32.432	
Interventi per la sicurezza stradale	53.506	-12.777	40.729	7.212	33.517	32.175	65.693	
Autotrasporto ed intermodalità (13.2)	566.092	-60.355	505.737	145.413	360.324	160.882	521.205	
Spese di personale per il programma	-	-	-	-	-	-	-	
Sistemi e servizi di trasporto intermodale	323.007	-45.533	277.474	61.293	216.181	151.098	367.279	
Interventi in materia di autotrasporto	243.085	-14.822	228.263	84.120	144.143	9.783	153.926	
Sviluppo e sicurezza del trasporto aereo (13.4)	165.667	-133.409	32.257	32.216	41	57.761	57.802	
Spese di personale per il programma	-	-	-	-	-	-	-	
Sicurezza e vigilanza nel trasporto aereo	165.667	-133.409	32.257	32.216	41	57.761	57.802	
Sistemi ferroviari, sviluppo e sicurezza del trasporto ferroviario (13.5)	220.721	-54.875	165.846	61.559	104.287	171.607	275.894	

TABELLA N. 17.1 RIEPILOGO DEI RESIDUI PASSIVI AL 31 DICEMBRE 2023, CLASSIFICATI PER MISSIONE/PROGRAMMA/AZIONE

(MIGLIAIA DI EURO)

MISSIONE/PROGRAMMA/AZIONE	RESIDUI PROVENIENTI DA ESERCIZI PRECEDENTI						RESIDUI DI NUOVA FORMAZIONE (F)	TOTALE RESIDUI 31 DICEMBRE (G = E+F)
	CONSISTENZA 1 GENNAIO (A)	VARIAZIONI (B)	ACCERTATI 31 DICEMBRE (C)	PAGATI (D)	RIMASTI DA PAGARE (E)			
Spese di personale per il programma	-	-	-	-	-	-	-	-
Interventi sulle infrastrutture ferroviarie	219.784	-54.871	164.913	60.836	104.077	171.581	275.657	
Interventi per la sicurezza e la vigilanza ferroviaria e delle infrastrutture stradali e autostradali	937	-4	933	723	210	26	236	
Sviluppo e sicurezza della mobilita' locale (13.6)	7.104.642	-446.180	6.658.462	2.009.411	4.649.051	3.014.283	7.663.334	
Spese di personale per il programma	-	-	-	-	-	-	-	
Concorso dello Stato al trasporto pubblico locale	4.434.020	-331.299	4.102.722	1.635.295	2.467.427	1.199.914	3.667.340	
Interventi a favore delle linee metropolitane	2.327.274	-98.930	2.228.344	368.671	1.859.674	1.759.280	3.618.954	
Interventi a favore di ferrovie in concessione ed in gestione governativa	343.348	-15.951	327.396	5.446	321.951	55.089	377.039	
Sostegno allo sviluppo del trasporto (13.8)	1.461.351	-70.388	1.390.963	1.231.224	159.739	237.273	397.012	
Contratto di servizio per il sistema di controllo del traffico aereo	-	-	-	-	-	-	-	
Contratto di servizio e di programma per il trasporto ferroviario	1.461.351	-70.388	1.390.963	1.231.224	159.739	237.273	397.012	
Sviluppo e sicurezza della navigazione e del trasporto marittimo e per vie d'acqua interne (13.9)	1.115.619	-231.409	884.210	146.451	737.759	361.659	1.099.418	
Spese di personale per il programma	-	-	-	-	-	-	-	
Sviluppo e sicurezza della navigazione e del trasporto marittimo	69.585	-16.453	53.132	25.659	27.473	66.929	94.401	
Sviluppo e sicurezza della navigazione e del trasporto per le vie d'acqua interne	112.501	-105	112.396	7.676	104.720	15.274	119.994	
Infrastrutture portuali	926.373	-212.845	713.528	108.412	605.116	277.777	882.893	
Interventi per l'industria navalmeccanica	7.160	-2.006	5.154	4.704	450	1.680	2.130	
Infrastrutture pubbliche e logistica (14)	14.866.979	-851.970	14.015.009	3.350.652	10.664.357	5.551.109	16.215.466	

TABELLA N. 17.1 RIEPILOGO DEI RESIDUI PASSIVI AL 31 DICEMBRE 2023, CLASSIFICATI PER MISSIONE/PROGRAMMA/AZIONE

(MIGLIAIA DI EURO)

MISSIONE/PROGRAMMA/AZIONE	RESIDUI PROVENIENTI DA ESERCIZI PRECEDENTI						RESIDUI DI NUOVA FORMAZIONE (F)	TOTALE RESIDUI 31 DICEMBRE (G = E+F)
	CONSISTENZA 1 GENNAIO (A)	VARIAZIONI (B)	ACCERTATI 31 DICEMBRE (C)	PAGATI (D)	RIMASTI DA PAGARE (E)			
Sistemi idrici e idraulici (14.5)	316.989	-33.442	283.547	35.192	248.355	148.650	397.005	
Spese di personale per il programma	-	-	-	-	-	-	-	
Interventi nel settore idrico	109.656	-31.376	78.280	3.404	74.876	4.164	79.040	
Interventi in materia di dighe	207.333	-2.066	205.267	31.788	173.479	144.486	317.965	
Opere pubbliche e infrastrutture (14.8)	2.758.754	-	2.758.754	263.711	2.495.043	865.000	3.360.043	
Sostegno alle Regioni per la realizzazione di opere per l'edilizia sanitaria	2.758.754	-	2.758.754	263.711	2.495.043	865.000	3.360.043	
Sicurezza, vigilanza e regolamentazione in materia di opere pubbliche e delle costruzioni (14.9)	3.089	-250	2.839	1.488	1.351	4.461	5.812	
Spese di personale per il programma	-	-	-	-	-	-	-	
Supporto tecnico-scientifico, amministrativo e di certificazione in materia di opere pubbliche	3.089	-250	2.839	1.488	1.351	4.461	5.812	
Edilizia statale ed interventi speciali e per pubbliche calamità (14.10)	3.670.524	-123.515	3.547.009	1.457.014	2.089.995	2.627.767	4.717.762	
Spese di personale per il programma	3	-	3	-	3	6	9	
Opere di preminente interesse nazionale	1.356.437	-8.434	1.348.003	756.454	591.549	1.567.259	2.158.807	
Interventi di edilizia pubblica e riqualificazione del territorio	1.411.836	-92.945	1.318.891	533.513	785.378	791.335	1.576.713	
Salvaguardia di Venezia e della sua laguna	127.724	-5.376	122.349	41.810	80.539	74.868	155.407	
Accordi internazionali e grandi eventi	138.640	-	138.640	1.815	136.825	68.118	204.943	
Interventi di ricostruzione a seguito di eventi calamitosi	68.252	-5.533	62.719	9.942	52.777	15.460	68.237	
Infrastrutture carcerarie	76.407	-11.228	65.179	10.927	54.252	37.449	91.701	
Realizzazione del sistema MOSE	491.226	-	491.226	102.553	388.673	73.272	461.945	
Pianificazione strategica di settore e sistemi stradali e autostradali (14.11)	8.117.623	-694.762	7.422.861	1.593.247	5.829.614	1.905.231	7.734.845	

TABELLA N. 17.1 RIEPILOGO DEI RESIDUI PASSIVI AL 31 DICEMBRE 2023, CLASSIFICATI PER MISSIONE/PROGRAMMA/AZIONE

(MIGLIAIA DI EURO)

MISSIONE/PROGRAMMA/AZIONE	RESIDUI PROVENIENTI DA ESERCIZI PRECEDENTI						RESIDUI DI NUOVA FORMAZIONE (F)	TOTALE RESIDUI 31 DICEMBRE (G = E+F)
	CONSISTENZA 1 GENNAIO (A)	VARIAZIONI (B)	ACCERTATI 31 DICEMBRE (C)	PAGATI (D)	RIMASTI DA PAGARE (E)			
Spese di personale per il programma	-	-	-	-	-	-	-	-
Infrastrutture stradali e autostradali in gestione ANAS e relative intermodalità	4.626.383	-354.611	4.271.773	1.199.953	3.071.819	459.791	3.531.611	
Infrastrutture autostradali in concessione	377.917	-53.377	324.540	14.703	309.837	203.057	512.894	
Contributi per la realizzazione di opere viarie	506.545	-11.221	495.324	113.382	381.942	751.165	1.133.107	
Interventi per la realizzazione di itinerari turistici ciclo-pedonali	159.610	-20.554	139.056	3.287	135.769	61.879	197.648	
Sviluppo del territorio, progetti internazionali e infrastrutture per la mobilità sostenibile	2.447.168	-254.999	2.192.169	261.921	1.930.247	429.338	2.359.585	
Comunicazioni (15)	395.353	-5.208	390.145	256.115	132.030	270.549	402.578	
Servizi postali (15.3)	-	-	-	-	-	-	-	
Garanzia del servizio postale	-	-	-	-	-	-	-	
Sostegno al pluralismo dell'informazione (15.4)	-	-	-	-	-	5.000	5.000	
Sostegno al pluralismo dell'informazione	-	-	-	-	-	5.000	5.000	
Pianificazione, regolamentazione tecnica e valorizzazione dello spettro radio (15.5)	212	-28	184	33	151	64	216	
Spese di personale per il programma	30	-17	12	-	12	-	12	
Pianificazione, gestione e regolamentazione, in ambito nazionale ed internazionale, dello spettro radio, controllo tecnico delle comunicazioni elettroniche e radiodiffusione	182	-11	172	33	139	64	203	
Servizi di Comunicazione Elettronica, di Radiodiffusione e Postali (15.8)	389.292	-2.353	386.939	256.347	130.593	262.602	393.195	
Spese di personale per il programma	41	-27	15	-	15	-	15	
Sostegno finanziario all'emittenza radio televisiva anche in ambito locale	132.495	-2.100	130.395	125.098	5.297	113.268	118.565	
Regolamentazione e gestione delle comunicazioni elettroniche e cooperazione internazionale in campo postale	256.756	-226	256.530	131.249	125.281	149.334	274.615	

TABELLA N. 17.1 RIEPILOGO DEI RESIDUI PASSIVI AL 31 DICEMBRE 2023, CLASSIFICATI PER MISSIONE/PROGRAMMA/AZIONE

(MIGLIAIA DI EURO)

MISSIONE/PROGRAMMA/AZIONE	RESIDUI PROVENIENTI DA ESERCIZI PRECEDENTI						RESIDUI DI NUOVA FORMAZIONE (F)	TOTALE RESIDUI 31 DICEMBRE (G = E+F)
	CONSISTENZA 1 GENNAIO (A)	VARIAZIONI (B)	ACCERTATI 31 DICEMBRE (C)	PAGATI (D)	RIMASTI DA PAGARE (E)			
Attività territoriali in materia di comunicazioni e di vigilanza sui mercati e sui prodotti (15.9)	5.849	-2.827	3.022	1.736	1.286	2.882	4.168	
Spese di personale per il programma	346	-221	125	-	125	56	181	
Rilascio di titoli abilitativi, vigilanza, controllo ispettivo - anche in conto terzi - in materia di comunicazioni, coordinamento sportelli territoriali per l'utenza	5.503	-2.606	2.897	1.736	1.161	2.826	3.987	
Commercio internazionale ed internazionalizzazione del sistema produttivo (16)	123.614	-20.379	103.235	37.960	65.275	1.655	66.930	
Sostegno all'internazionalizzazione delle imprese e promozione del made in Italy (16.5)	123.614	-20.379	103.235	37.960	65.275	1.655	66.930	
Spese di personale per il programma	505	-505	-	-	-	-	-	
Agenzia per la promozione all'estero e l'internazionalizzazione delle imprese italiane	62.340	-19.524	42.817	12.225	30.592	-	30.592	
Internazionalizzazione del sistema produttivo e cooperazione scientifica e tecnologica in ambito internazionale	1.462	-350	1.112	827	286	1.655	1.940	
Piano straordinario del Made in Italy	59.307	-	59.307	24.909	34.398	-	34.398	
Ricerca e innovazione (17)	2.080.374	-52.759	2.027.615	1.343.781	683.833	763.018	1.446.852	
Ricerca educazione e formazione in materia di beni e attività culturali (17.4)	3.144	-505	2.639	2.092	547	4.072	4.618	
Spese di personale per il programma	227	-	227	178	50	1.773	1.823	
Ricerca nel settore del restauro e della conservazione dei beni culturali degli istituti centrali	65	-	65	58	7	16	23	
Studi, ricerche e nuove tecnologie per la conoscenza, la catalogazione, la digitalizzazione, la conservazione e il restauro del patrimonio culturale	813	-114	699	250	449	732	1.181	
Attività di formazione del personale ed educazione al patrimonio culturale	3	-	3	2	1	122	123	

TABELLA N. 17.1 RIEPILOGO DEI RESIDUI PASSIVI AL 31 DICEMBRE 2023, CLASSIFICATI PER MISSIONE/PROGRAMMA/AZIONE

(MIGLIAIA DI EURO)

MISSIONE/PROGRAMMA/AZIONE	RESIDUI PROVENIENTI DA ESERCIZI PRECEDENTI						RESIDUI DI NUOVA FORMAZIONE (F)	TOTALE RESIDUI 31 DICEMBRE (G = E+F)
	CONSISTENZA 1 GENNAIO (A)	VARIAZIONI (B)	ACCERTATI 31 DICEMBRE (C)	PAGATI (D)	RIMASTI DA PAGARE (E)			
Sostegno alle attività scientifiche e di ricerca delle istituzioni culturali	2.034	-391	1.643	1.604	39	1.429	1.468	
Ricerca di base e applicata (17.15)	383.214	-	383.214	237.486	145.727	2.000	147.727	
Potenziamento ricerca scientifica e tecnologica	383.214	-	383.214	237.486	145.727	2.000	147.727	
Ricerca, innovazione, tecnologie e servizi per lo sviluppo delle comunicazioni e della società dell'informazione (17.18)	9.254	-2.335	6.919	5.201	1.718	1.303	3.020	
Spese di personale per il programma	42	-26	16	-	16	-	16	
Ricerca, sperimentazioni e servizi per le comunicazioni, nuove tecnologie e sicurezza informatica	9.211	-2.309	6.902	5.201	1.701	1.303	3.004	
Ricerca per il settore della sanità pubblica (17.20)	252.785	-7.334	245.450	187.249	58.201	86.572	144.773	
Spese di personale per il programma	-	-	-	-	-	-	-	
Promozione e sviluppo della ricerca sanitaria	246.883	-7.331	239.552	185.282	54.270	83.343	137.613	
Trasferimenti per il funzionamento degli enti vigilati e contributi ad altri organismi	5.901	-3	5.898	1.967	3.931	3.230	7.160	
Ricerca per il settore zooprofilattico (17.21)	5.885	-2.088	3.797	1	3.796	2.124	5.920	
Spese di personale per il programma	-	-	-	-	-	-	-	
Promozione e sviluppo della ricerca per il settore zooprofilattico	5.885	-2.088	3.797	1	3.796	2.124	5.920	
Ricerca scientifica e tecnologica di base e applicata (17.22)	1.426.093	-40.497	1.385.597	911.751	473.845	666.948	1.140.793	
Spese di personale per il programma	6	-	6	4	2	-	2	
Interventi integrati di ricerca e sviluppo	49.642	-3.243	46.398	6.001	40.397	59.499	99.897	
Contributi alle attività di ricerca degli enti pubblici e privati	582.898	-34.819	548.078	196.392	351.686	501.205	852.891	

TABELLA N. 17.1 RIEPILOGO DEI RESIDUI PASSIVI AL 31 DICEMBRE 2023, CLASSIFICATI PER MISSIONE/PROGRAMMA/AZIONE

(MIGLIAIA DI EURO)

MISSIONE/PROGRAMMA/AZIONE	RESIDUI PROVENIENTI DA ESERCIZI PRECEDENTI						RESIDUI DI NUOVA FORMAZIONE (F)	TOTALE RESIDUI 31 DICEMBRE (G = E+F)
	CONSISTENZA 1 GENNAIO (A)	VARIAZIONI (B)	ACCERTATI 31 DICEMBRE (C)	PAGATI (D)	RIMASTI DA PAGARE (E)			
Interventi di sostegno alla ricerca pubblica	793.548	-2.433	791.114	709.354	81.760	106.244	188.004	
Sviluppo sostenibile e tutela del territorio e dell'ambiente (18)	3.427.071	-759.521	2.667.550	885.372	1.782.179	954.608	2.736.787	
Vigilanza, prevenzione e repressione in ambito ambientale (18.8)	827	-	827	826	1	926	927	
Spese di personale per il programma (Comando dei Carabinieri)	-	-	-	-	-	-	-	
Vigilanza del Comando Carabinieri Tutela dell'Ambiente	827	-	827	826	1	926	927	
Tutela e gestione delle risorse idriche e del territorio e prevenzione del rischio idrogeologico (18.12)	1.105.844	-29.909	1.075.935	683.431	392.503	655.400	1.047.903	
Spese di personale per il programma	-	-	-	-	-	-	-	
Interventi per l'uso efficiente delle risorse idriche, per la tutela qualitativa delle acque e per il servizio idrico integrato	426.301	-4.620	421.682	332.229	89.452	13.016	102.469	
Protezione e difesa del suolo, tutela dell'assetto idrogeologico	677.371	-25.211	652.160	351.202	300.958	642.384	943.342	
Finanziamenti per le Autorità di bacino	2.171	-79	2.093	-	2.093	-	2.093	
Tutela, conservazione e valorizzazione della fauna e della flora, salvaguardia della biodiversità e dell'ecosistema marino (18.13)	179.654	-14.677	164.977	68.115	96.862	25.001	121.862	
Spese di personale per il programma	-	-	-	-	-	-	-	
Tutela del mare e interventi operativi di prevenzione e contrasto agli inquinamenti da idrocarburi e sostanze assimilate	2.321	-671	1.650	42	1.608	337	1.945	
Tutela e valorizzazione della biodiversità e controllo del commercio di specie a rischio di estinzione - (CITES)	5.183	-47	5.136	4.776	360	862	1.222	
Tutela, valorizzazione e gestione delle aree naturali protette e dei patrimoni naturalistici	170.448	-13.960	156.488	61.595	94.893	23.786	118.680	

TABELLA N. 17.1 RIEPILOGO DEI RESIDUI PASSIVI AL 31 DICEMBRE 2023, CLASSIFICATI PER MISSIONE/PROGRAMMA/AZIONE

(MIGLIAIA DI EURO)

MISSIONE/PROGRAMMA/AZIONE	RESIDUI PROVENIENTI DA ESERCIZI PRECEDENTI						RESIDUI DI NUOVA FORMAZIONE (F)	TOTALE RESIDUI 31 DICEMBRE (G = E+F)
	CONSISTENZA 1 GENNAIO (A)	VARIAZIONI (B)	ACCERTATI 31 DICEMBRE (C)	PAGATI (D)	RIMASTI DA PAGARE (E)			
Controllo organismi geneticamente modificati (O.G.M.) e valutazione delle sostanze chimiche pericolose	3	-	3	3	-	16	16	
Finanziamento della ricerca nel settore ambientale	1.700	-	1.700	1.700	-	-	-	
Sostegno allo sviluppo sostenibile (18.14)	1.366.754	-480.733	886.021	2.532	883.489	2.000	885.489	
Sostegno allo sviluppo di politiche ambientali	1.366.754	-480.733	886.021	2.532	883.489	2.000	885.489	
Promozione dell'economia circolare e gestione dei rifiuti e interventi per lo sviluppo sostenibile (18.15)	288.948	-193.348	95.600	9.203	86.396	41.200	127.597	
Spese di personale per il programma	-	-	-	-	-	-	-	
Interventi per la promozione dell'economia circolare e politiche di gestione dei rifiuti	272.432	-190.090	82.343	7.583	74.759	35.942	110.702	
Interventi a livello nazionale di promozione dello sviluppo sostenibile	16.516	-3.259	13.257	1.620	11.637	5.258	16.895	
Approntamento e impiego Carabinieri per la tutela forestale, ambientale e agroalimentare (18.17)	10.342	-867	9.475	7.365	2.109	16.060	18.169	
Spese di personale per il programma	402	-144	258	124	134	912	1.046	
Gestione e assistenza del personale dei Carabinieri per la tutela forestale, ambientale e agroalimentare	1.269	-	1.268	1.116	152	1.116	1.268	
Prevenzione e repressione dei reati agro-ambientali e sicurezza alimentare	982	-1	981	953	28	740	767	
Controllo del territorio per il contrasto ai reati in danno all'ambiente, alla fauna e alla flora	2.030	-154	1.876	1.424	453	4.043	4.495	
Protezione del territorio e contrasto all'aggressione degli ecosistemi agro-forestali	1.938	-538	1.399	508	891	2.108	2.999	
Salvaguardia della biodiversità anche in attuazione di convenzioni internazionali, tutela e gestione delle aree naturali protette, educazione e monitoraggio ambientale	3.721	-29	3.693	3.240	452	7.140	7.592	

TABELLA N. 17.1 RIEPILOGO DEI RESIDUI PASSIVI AL 31 DICEMBRE 2023, CLASSIFICATI PER MISSIONE/PROGRAMMA/AZIONE

(MIGLIAIA DI EURO)

MISSIONE/PROGRAMMA/AZIONE	RESIDUI PROVENIENTI DA ESERCIZI PRECEDENTI						RESIDUI DI NUOVA FORMAZIONE (F)	TOTALE RESIDUI 31 DICEMBRE (G = E+F)
	CONSISTENZA 1 GENNAIO (A)	VARIAZIONI (B)	ACCERTATI 31 DICEMBRE (C)	PAGATI (D)	RIMASTI DA PAGARE (E)			
Tutela e valorizzazione dei territori rurali, montani e forestali (18.18)	1.129	-6	1.123	673	451	623	1.074	
Spese di personale per il programma	-	-	-	-	-	-	-	
Politiche forestali, tutela e valorizzazione dei prodotti forestali e certificazione CITES	1.129	-6	1.123	673	451	623	1.074	
Politiche di tutela e valorizzazione dei territori rurali, montani e forestali	-	-	-	-	-	-	-	
Prevenzione e risanamento del danno ambientale e bonifiche (18.19)	168.624	-32.298	136.326	36.237	100.089	35.312	135.401	
Spese di personale per il programma	-	-	-	-	-	-	-	
Accertamento e risarcimento in materia di danno ambientale	-	-	-	-	-	30	31	
Interventi di risanamento ambientale e bonifiche	168.623	-32.298	136.325	36.237	100.088	35.283	135.371	
Attività internazionale e comunitaria per la transizione ecologica (18.20)	48.324	-419	47.904	37.215	10.689	9.329	20.019	
Spese di personale per il programma	-	-	-	-	-	-	-	
Attuazione accordi e impegni internazionali e comunitari	2.189	-60	2.129	761	1.368	620	1.988	
Cooperazione internazionale	46.135	-360	45.775	36.454	9.321	8.709	18.031	
Valutazioni e autorizzazioni ambientali e interventi per la qualità dell'aria e prevenzione e riduzione dell'inquinamento (18.21)	256.313	-7.263	249.050	39.467	209.583	166.442	376.025	
Spese di personale per il programma	-	-	-	-	-	-	-	
Verifiche di compatibilità ambientale e rilascio delle autorizzazioni	9.704	-755	8.949	4.702	4.247	6.207	10.454	
Prevenzione e riduzione dell'inquinamento acustico ed elettromagnetico	1.678	-74	1.604	574	1.030	20.130	21.161	
Prevenzione e riduzione dell'inquinamento atmosferico	244.931	-6.434	238.497	34.192	204.306	140.105	344.410	
Coordinamento delle attività connesse al PNRR in materia del territorio e	312	-	312	306	6	2.316	2.322	

TABELLA N. 17.1 RIEPILOGO DEI RESIDUI PASSIVI AL 31 DICEMBRE 2023, CLASSIFICATI PER MISSIONE/PROGRAMMA/AZIONE

(MIGLIAIA DI EURO)

MISSIONE/PROGRAMMA/AZIONE	RESIDUI PROVENIENTI DA ESERCIZI PRECEDENTI					RESIDUI DI NUOVA FORMAZIONE (F)	TOTALE RESIDUI 31 DICEMBRE (G = E+F)
	CONSISTENZA 1 GENNAIO (A)	VARIAZIONI (B)	ACCERTATI 31 DICEMBRE (C)	PAGATI (D)	RIMASTI DA PAGARE (E)		
dell'ambiente (18.22)							
Spese di personale per il programma	-	-	-	-	-	-	-
Coordinamento, gestione, monitoraggio, rendicontazione e controllo dell'attuazione dei progetti connessi al PNRR	312	-	312	306	6	2.316	2.322
Casa e assetto urbanistico (19)	205.529	-39.057	166.472	10.335	156.137	480.633	636.770
Politiche abitative e riqualificazione periferie (19.1)	54.984	-20.000	34.984	-	34.984	20.000	54.984
Politiche abitative	54.984	-20.000	34.984	-	34.984	20.000	54.984
Riqualificazione periferie e aree urbane degradate	-	-	-	-	-	-	-
Politiche abitative, urbane e territoriali (19.2)	150.545	-19.057	131.488	10.335	121.153	460.633	581.786
Spese di personale per il programma	-	-	-	-	-	-	-
Edilizia residenziale sociale	93.970	-3.566	90.403	10.303	80.100	448.267	528.367
Interventi e misure per la riduzione del disagio abitativo	56.576	-15.491	41.085	32	41.052	12.366	53.419
Tutela della salute (20)	2.010.819	-32.660	1.978.159	220.202	1.757.957	698.498	2.456.455
Prevenzione e promozione della salute umana ed assistenza sanitaria al personale navigante e aeronavigante (20.1)	262.165	-10.641	251.524	95.561	155.963	63.257	219.220
Spese di personale per il programma	3	-	3	-	3	-	3
Sorveglianza, prevenzione e controllo delle malattie a tutela della salute	249.532	-10.121	239.411	86.495	152.916	56.008	208.923
Organizzazione e coordinamento delle reti a tutela della salute (in materia di trasfusioni, trapianti, cecità ed altro)	11.301	-351	10.950	8.544	2.406	7.061	9.467
Controllo sul doping e tutela della salute nelle attività sportive	1.008	-81	927	489	438	8	446
Assistenza sanitaria al personale navigante	320	-87	233	33	200	180	380

TABELLA N. 17.1 RIEPILOGO DEI RESIDUI PASSIVI AL 31 DICEMBRE 2023, CLASSIFICATI PER MISSIONE/PROGRAMMA/AZIONE

(MIGLIAIA DI EURO)

MISSIONE/PROGRAMMA/AZIONE	RESIDUI PROVENIENTI DA ESERCIZI PRECEDENTI						RESIDUI DI NUOVA FORMAZIONE (F)	TOTALE RESIDUI 31 DICEMBRE (G = E+F)
	CONSISTENZA 1 GENNAIO (A)	VARIAZIONI (B)	ACCERTATI 31 DICEMBRE (C)	PAGATI (D)	RIMASTI DA PAGARE (E)			
Sanita' pubblica veterinaria (20.2)	3.375	-436	2.939	1.850	1.089	152	1.241	
Spese di personale per il programma	-	-	-	-	-	-	-	
Sorveglianza epidemiologica, prevenzione, controllo ed eradicazione delle malattie animali	156	-8	148	133	16	93	109	
Benessere e alimentazione animale, sorveglianza sul farmaco veterinario	3.219	-428	2.790	1.717	1.073	58	1.132	
Programmazione del Servizio Sanitario Nazionale per l'erogazione dei Livelli Essenziali di Assistenza (20.3)	1.651.744	-15.390	1.636.353	63.091	1.573.263	577.956	2.151.218	
Spese di personale per il programma	-	-	-	-	-	-	-	
Programmazione, coordinamento e monitoraggio del Sistema sanitario nazionale e verifica e monitoraggio dei livelli essenziali di assistenza	1.651.275	-15.098	1.636.176	63.034	1.573.142	527.369	2.100.511	
Assistenza sanitaria in ambito europeo e internazionale	469	-292	177	57	120	50.587	50.707	
Regolamentazione e vigilanza in materia di prodotti farmaceutici ed altri prodotti sanitari ad uso umano (20.4)	7.407	-3.689	3.717	3.162	556	2.517	3.073	
Spese di personale per il programma	-	-	-	-	-	-	-	
Sorveglianza e vigilanza del mercato di dispositivi medici, prodotti farmaceutici e altri prodotti sanitari ad uso umano	7.407	-3.689	3.717	3.162	556	2.517	3.073	
Vigilanza, prevenzione e repressione nel settore sanitario (20.5)	1.087	-141	946	828	118	390	508	
Spese di personale del programma (Comando dei Carabinieri)	-	-	-	-	-	-	-	
Vigilanza nel settore sanitario svolta dai Nuclei Antisofisticazioni e Sanita' dell'Arma dei Carabinieri	1.087	-141	946	828	118	390	508	
Comunicazione e promozione per la tutela della salute umana e della sanita' pubblica veterinaria e attivita' e coordinamento in ambito internazionale (20.6)	879	-38	841	748	92	2.371	2.464	

TABELLA N. 17.1 RIEPILOGO DEI RESIDUI PASSIVI AL 31 DICEMBRE 2023, CLASSIFICATI PER MISSIONE/PROGRAMMA/AZIONE

(MIGLIAIA DI EURO)

MISSIONE/PROGRAMMA/AZIONE	RESIDUI PROVENIENTI DA ESERCIZI PRECEDENTI						RESIDUI DI NUOVA FORMAZIONE (F)	TOTALE RESIDUI 31 DICEMBRE (G = E+F)
	CONSISTENZA 1 GENNAIO (A)	VARIAZIONI (B)	ACCERTATI 31 DICEMBRE (C)	PAGATI (D)	RIMASTI DA PAGARE (E)			
Spese di personale per il programma	-	-	-	-	-	-	-	-
Promozione di interventi di informazione, comunicazione ed educazione per la tutela della salute (in materia di trapianti, alcool, droghe, AIDS, sterilità ed altro)	712	-8	704	619	85	2.180	2.266	
Promozione delle relazioni internazionali bilaterali e dei rapporti con gli organismi europei ed internazionali	167	-30	136	129	7	191	198	
Vigilanza sugli enti e sicurezza delle cure (20.7)	53.193	-1.495	51.698	46.647	5.051	37.808	42.859	
Spese di personale per il programma	-	-	-	-	-	-	-	
Attività di vigilanza e trasferimenti per il funzionamento e per le attività degli enti vigilati	34.766	-6	34.761	34.748	13	17.387	17.399	
Indennizzi e risarcimenti a soggetti danneggiati da trasfusioni, emoderivati e vaccinazioni obbligatorie. Accertamenti medico-legali	18.427	-1.489	16.938	11.899	5.039	20.421	25.460	
Sicurezza degli alimenti e nutrizione (20.8)	5.442	-108	5.334	5.027	307	5.292	5.598	
Spese di personale per il programma	-	-	-	-	-	-	-	
Misure atte a migliorare la qualità nutrizionale degli alimenti e a fronteggiare le allergie e le intolleranze alimentari	5.014	-2	5.012	4.898	115	4.891	5.006	
Sorveglianza e controllo sanitario delle produzioni e della commercializzazione degli alimenti	427	-106	321	129	192	400	592	
Attività consultiva per la tutela della salute (20.9)	4	-	4	3	-	7	7	
Spese di personale per il programma	-	-	-	-	-	-	-	
Supporto all'attività consultiva per la tutela della salute	4	-	4	3	-	7	7	
Sistemi informativi per la tutela della salute e il governo del Servizio Sanitario Nazionale (20.10)	25.489	-701	24.788	3.278	21.510	5.725	27.235	

TABELLA N. 17.1 RIEPILOGO DEI RESIDUI PASSIVI AL 31 DICEMBRE 2023, CLASSIFICATI PER MISSIONE/PROGRAMMA/AZIONE

(MIGLIAIA DI EURO)

MISSIONE/PROGRAMMA/AZIONE	RESIDUI PROVENIENTI DA ESERCIZI PRECEDENTI						RESIDUI DI NUOVA FORMAZIONE (F)	TOTALE RESIDUI 31 DICEMBRE (G = E+F)
	CONSISTENZA 1 GENNAIO (A)	VARIAZIONI (B)	ACCERTATI 31 DICEMBRE (C)	PAGATI (D)	RIMASTI DA PAGARE (E)			
Spese di personale per il programma	-	-	-	-	-	-	-	-
Sviluppo, funzionamento e gestione dei sistemi informativi volti alla tutela della salute e analisi e divulgazione delle informazioni per la valutazione dello stato sanitario del Paese	25.489	-701	24.788	3.278	21.510	5.725	27.235	
Regolamentazione e vigilanza delle Professioni sanitarie (20.11)	8	-	8	3	5	3.007	3.012	
Spese di personale per il programma	-	-	-	-	-	-	-	-
Attività di regolamentazione, vigilanza e riconoscimento nell'ambito della disciplina delle professioni sanitarie	8	-	8	3	5	3.007	3.012	
Coordinamento generale in materia di tutela della salute, innovazione e politiche internazionali (20.12)	27	-20	7	4	3	17	19	
Spese di personale per il programma	-	-	-	-	-	-	-	-
Coordinamento degli uffici e delle attività del Ministero, delle relazioni europee e internazionali	27	-20	7	4	3	17	19	
Tutela e valorizzazione dei beni e attività culturali e paesaggistici (21)	2.666.417	-233.617	2.432.800	866.412	1.566.388	1.018.620	2.585.008	
Sostegno, valorizzazione e tutela del settore dello spettacolo dal vivo (21.2)	34.784	-11.954	22.830	20.738	2.092	11.498	13.590	
Spese di personale per il programma	15	-	15	14	-	225	225	
Sostegno allo spettacolo dal vivo di carattere lirico - sinfonico	25	-	25	25	-	-	-	
Sostegno allo spettacolo dal vivo di carattere musicale	3.131	-336	2.795	2.716	79	2.402	2.481	
Sostegno allo spettacolo dal vivo di carattere teatrale di prosa	2.758	-111	2.647	2.159	488	414	902	
Sostegno allo spettacolo dal vivo di danza	-	-	-	-	-	2	2	
Sostegno alle attività circensi	4.431	-1.248	3.183	3.160	23	3.837	3.860	
Promozione dello spettacolo dal vivo	24.424	-10.258	14.166	12.663	1.503	4.618	6.120	

TABELLA N. 17.1 RIEPILOGO DEI RESIDUI PASSIVI AL 31 DICEMBRE 2023, CLASSIFICATI PER MISSIONE/PROGRAMMA/AZIONE

(MIGLIAIA DI EURO)

MISSIONE/PROGRAMMA/AZIONE	RESIDUI PROVENIENTI DA ESERCIZI PRECEDENTI							RESIDUI DI NUOVA FORMAZIONE (F)	TOTALE RESIDUI 31 DICEMBRE (G = E+F)
	CONSISTENZA 1 GENNAIO (A)	VARIAZIONI (B)	ACCERTATI 31 DICEMBRE (C)	PAGATI (D)	RIMASTI DA PAGARE (E)				
Vigilanza, prevenzione e repressione in materia di patrimonio culturale (21.5)	101	-	101	100	-	100	1	2	
Spese di personale per il programma	-	-	-	-	-	-	-	-	
Vigilanza, prevenzione e repressione in materia di patrimonio culturale svolte dall'Arma dei Carabinieri	101	-	101	100	-	100	1	2	
Tutela dei beni archeologici (21.6)	3.852	-762	3.091	1.523	1.568	3.652	5.219	5.219	
Spese di personale per il programma	479	-11	468	223	245	107	352	352	
Tutela e salvaguardia dei beni archeologici	3.103	-609	2.494	1.247	1.247	3.447	4.694	4.694	
Promozione e valorizzazione del patrimonio archeologico	270	-141	129	53	75	98	173	173	
Tutela e valorizzazione dei beni archivistici (21.9)	45.350	-4.783	40.567	9.600	30.967	60.866	91.834	91.834	
Spese di personale per il programma	143	-27	116	100	16	7.242	7.258	7.258	
Tutela, conservazione e gestione del patrimonio archivistico	43.311	-4.284	39.027	8.836	30.191	52.390	82.582	82.582	
Acquisizione, fruizione, divulgazione, promozione e valorizzazione del patrimonio archivistico	1.176	-420	756	390	366	1.085	1.451	1.451	
Coordinamento dei sistemi informativi archivistici e Sistema Archivistico Nazionale	721	-52	669	274	395	149	543	543	
Tutela e valorizzazione dei beni librari, promozione e sostegno del libro e dell'editoria (21.10)	4.737	-399	4.338	2.644	1.694	10.967	12.662	12.662	
Spese di personale per il programma	227	-31	197	194	3	4.441	4.444	4.444	
Acquisizione, catalogazione e digitalizzazione del patrimonio librario	2.069	-100	1.969	886	1.083	2.702	3.785	3.785	
Conservazione, fruizione e valorizzazione del patrimonio librario	2.310	-261	2.048	1.441	608	3.592	4.199	4.199	
Promozione del libro, sostegno ai prodotti editoriali a elevato contenuto culturale e attuazione della legge sul diritto d'autore	131	-7	124	123	-	233	234	234	

TABELLA N. 17.1 RIEPILOGO DEI RESIDUI PASSIVI AL 31 DICEMBRE 2023, CLASSIFICATI PER MISSIONE/PROGRAMMA/AZIONE

(MIGLIAIA DI EURO)

MISSIONE/PROGRAMMA/AZIONE	RESIDUI PROVENIENTI DA ESERCIZI PRECEDENTI						RESIDUI DI NUOVA FORMAZIONE (F)	TOTALE RESIDUI 31 DICEMBRE (G = E+F)
	CONSISTENZA 1 GENNAIO (A)	VARIAZIONI (B)	ACCERTATI 31 DICEMBRE (C)	PAGATI (D)	RIMASTI DA PAGARE (E)			
Tutela delle belle arti e tutela e valorizzazione del paesaggio (21.12)	63.732	-2.525	61.206	18.363	42.843	67.456	110.299	
Spese di personale per il programma	3.864	-22	3.842	3.812	29	9.443	9.473	
Supporto allo svolgimento delle funzioni di indirizzo	7.428	-1.405	6.023	1.885	4.137	1.582	5.719	
Tutela delle belle arti e dei beni di interesse culturale	51.771	-1.081	50.690	12.394	38.296	49.145	87.441	
Tutela, promozione e valorizzazione del paesaggio	670	-17	653	272	381	7.285	7.666	
Ammortamento mutui per la tutela delle belle arti e tutela e valorizzazione del paesaggio	-	-	-	-	-	-	-	
Valorizzazione del patrimonio culturale e coordinamento del sistema museale (21.13)	65.198	-10.621	54.578	43.628	10.950	74.115	85.065	
Spese di personale per il programma	1.619	-40	1.579	1.532	47	28.632	28.679	
Incremento, promozione, valorizzazione e conservazione del patrimonio culturale	26.867	-2.004	24.863	18.855	6.008	21.655	27.663	
Coordinamento e funzionamento del sistema museale	36.712	-8.577	28.136	23.241	4.895	23.828	28.723	
Coordinamento ed indirizzo per la salvaguardia del patrimonio culturale (21.14)	779.131	-100.597	678.533	379.088	299.445	472.684	772.129	
Spese di personale per il programma	90	-	90	90	-	323	323	
Coordinamento delle attività internazionali connesse alle convenzioni UNESCO e piani d'azione europei	8.809	-413	8.396	1.675	6.721	4.413	11.134	
Indirizzo per la tutela, la salvaguardia e la promozione dello sviluppo del patrimonio culturale	770.232	-100.184	670.048	377.323	292.724	467.949	760.673	
Interventi a sostegno dei settori dello spettacolo, cinema e audiovisivo a seguito dell'emergenza COVID 19	-	-	-	-	-	-	-	
Interventi a favore dei beni e delle attività culturali a seguito dell'emergenza COVID 19	-	-	-	-	-	-	-	

TABELLA N. 17.1 RIEPILOGO DEI RESIDUI PASSIVI AL 31 DICEMBRE 2023, CLASSIFICATI PER MISSIONE/PROGRAMMA/AZIONE

(MIGLIAIA DI EURO)

MISSIONE/PROGRAMMA/AZIONE	RESIDUI PROVENIENTI DA ESERCIZI PRECEDENTI						RESIDUI DI NUOVA FORMAZIONE (F)	TOTALE RESIDUI 31 DICEMBRE (G = E+F)
	CONSISTENZA 1 GENNAIO (A)	VARIAZIONI (B)	ACCERTATI 31 DICEMBRE (C)	PAGATI (D)	RIMASTI DA PAGARE (E)			
Tutela del patrimonio culturale (21.15)	1.189.168	-90.120	1.099.048	356.379	742.669	281.585	1.024.254	
Spese di personale per il programma	-	-	-	-	-	152	152	
Salvaguardia e valorizzazione delle belle arti, dell'architettura, dell'arte contemporanea e del paesaggio	487.171	-29.932	457.239	64.869	392.370	117.287	509.658	
Salvaguardia e valorizzazione del patrimonio archeologico	108.810	-6.142	102.668	13.343	89.325	25.694	115.020	
Salvaguardia e valorizzazione del patrimonio archivistico	26.709	-764	25.946	3.563	22.382	3.723	26.106	
Salvaguardia e valorizzazione del patrimonio librario	14.037	-2.052	11.985	2.841	9.144	3.405	12.549	
Salvaguardia, valorizzazione ed interventi per i beni e le attività culturali	251.462	-31.581	219.881	59.235	160.646	127.807	288.453	
Interventi di salvaguardia e valorizzazione del patrimonio culturale in situazioni di emergenza	2.239	-850	1.389	1.033	356	374	731	
Interventi finanziari a favore del proprietario, possessore o detentore del bene culturale	14.803	-3.598	11.205	1.568	9.637	3.141	12.779	
Ammortamento mutui per la tutela del patrimonio culturale	-	-	-	-	-	-	-	
Promozione della fruizione del patrimonio culturale	283.937	-15.202	268.736	209.928	58.808	-	58.808	
Tutela e promozione dell'arte e dell'architettura contemporanea e delle periferie urbane (21.16)	11.292	-1.976	9.316	7.648	1.669	7.335	9.004	
Spese di personale per il programma	7	-	6	6	-	125	125	
Promozione dell'architettura e dell'arte contemporanea, del design e della moda	10.399	-1.880	8.519	6.887	1.632	6.239	7.871	
Interventi per la rigenerazione urbana	886	-95	791	754	37	971	1.008	
Sostegno, valorizzazione e tutela del settore cinema e audiovisivo (21.18)	436.589	-8.109	428.479	15.112	413.367	1.346	414.713	
Spese di personale per il programma	-	-	-	-	-	285	285	

TABELLA N. 17.1 RIEPILOGO DEI RESIDUI PASSIVI AL 31 DICEMBRE 2023, CLASSIFICATI PER MISSIONE/PROGRAMMA/AZIONE

(MIGLIAIA DI EURO)

MISSIONE/PROGRAMMA/AZIONE	RESIDUI PROVENIENTI DA ESERCIZI PRECEDENTI						RESIDUI DI NUOVA FORMAZIONE (F)	TOTALE RESIDUI 31 DICEMBRE (G = E+F)
	CONSISTENZA 1 GENNAIO (A)	VARIAZIONI (B)	ACCERTATI 31 DICEMBRE (C)	PAGATI (D)	RIMASTI DA PAGARE (E)			
Promozione del cinema italiano	59	-18	42	24	18	929	947	
Sostegno al settore cinematografico e audiovisivo	436.529	-8.092	428.438	15.088	413.349	132	413.482	
Realizzazione attivita' di tutela in ambito territoriale (21.19)	1.952	-745	1.207	446	761	2.214	2.975	
Spese di personale per il programma	31	-15	17	17	-	1.531	1.531	
Attuazione interventi di tutela del patrimonio culturale nel territorio di pertinenza	1.921	-731	1.190	429	761	683	1.444	
Coordinamento e attuazione interventi per la sicurezza del patrimonio culturale e per le emergenze (21.20)	30.530	-1.026	29.504	11.143	18.361	24.900	43.262	
Spese per il personale di programma	24	-	24	12	12	92	104	
Attività di indirizzo per messa in sicurezza in fase emergenziale e di ricostruzione	30.506	-1.026	29.480	11.131	18.349	24.808	43.157	
Istruzione scolastica (22)	4.493.278	-259.983	4.233.295	1.524.155	2.709.140	2.331.688	5.040.828	
Programmazione e coordinamento dell'istruzione (22.1)	945.844	-7.663	938.181	588.148	350.033	728.267	1.078.300	
Spese di personale per il programma	-	-	-	-	-	-	-	
Supporto alla programmazione e al coordinamento dell'istruzione scolastica	945.844	-7.663	938.181	588.148	350.033	728.267	1.078.300	
Sviluppo del sistema istruzione scolastica, diritto allo studio ed edilizia scolastica (22.8)	2.893.989	-97.288	2.796.701	524.653	2.272.048	1.159.972	3.432.020	
Spese di personale per il programma	68	-	68	17	51	51	103	
Promozione e sostegno a iniziative di educazione, inclusa la tutela delle minoranze linguistiche	3.695	-477	3.217	2.373	844	1.094	1.938	
Lotta alla dispersione scolastica, orientamento e prevenzione del disagio giovanile	2.241	-525	1.716	230	1.486	100	1.586	

TABELLA N. 17.1 RIEPILOGO DEI RESIDUI PASSIVI AL 31 DICEMBRE 2023, CLASSIFICATI PER MISSIONE/PROGRAMMA/AZIONE

(MIGLIAIA DI EURO)

MISSIONE/PROGRAMMA/AZIONE	RESIDUI PROVENIENTI DA ESERCIZI PRECEDENTI						RESIDUI DI NUOVA FORMAZIONE (F)	TOTALE RESIDUI 31 DICEMBRE (G = E+F)
	CONSISTENZA 1 GENNAIO (A)	VARIAZIONI (B)	ACCERTATI 31 DICEMBRE (C)	PAGATI (D)	RIMASTI DA PAGARE (E)			
Valorizzazione e promozione delle eccellenze	245	-105	140	131	9	24	32	
Sostegno alle famiglie per il diritto allo studio	79.674	-274	79.400	78.609	791	39.706	40.497	
Cooperazione in materia culturale	207	-121	86	46	40	52	92	
Interventi per la sicurezza nelle scuole statali e per l'edilizia scolastica	2.752.679	-87.050	2.665.629	430.571	2.235.059	1.068.977	3.304.035	
Supporto all'innovazione e valutazione dell'istruzione scolastica	55.179	-8.735	46.445	12.677	33.768	49.969	83.737	
Istituzioni scolastiche non statali (22.9)	81.964	-7.174	74.791	64.503	10.288	97.363	107.651	
Traferimenti e contributi per le scuole non statali	81.964	-7.174	74.791	64.503	10.288	97.363	107.651	
Istruzione terziaria non universitaria e formazione professionale (22.15)	1.090	-40	1.050	905	145	-	145	
Spese di personale per il programma	-	-	-	-	-	-	-	
Contributi agli Istituti Tecnici Superiori e ai percorsi Istruzione e Formazione Tecnica Superiore	1.090	-40	1.050	905	145	-	145	
Realizzazione degli indirizzi e delle politiche in ambito territoriale in materia di istruzione (22.16)	1.959	-285	1.674	1.078	596	2.187	2.782	
Spese di personale per il programma	425	-89	336	248	88	444	532	
Organizzazione dei servizi sul territorio, coordinamento e vigilanza sulle attività degli istituti scolastici statali	1.534	-196	1.338	831	508	1.742	2.250	
Istruzione del primo ciclo (22.17)	26.124	-17.770	8.354	8.009	345	15.210	15.555	
Spese di personale per il programma (docenti)	-	-	-	-	-	-	-	
Spese di personale per il programma (dirigenti scolastici e personale ATA)	-	-	-	-	-	-	-	
Interventi di integrazione scolastica degli studenti con bisogni educativi speciali incluse le spese del personale (docenti di sostegno)	-	-	-	-	-	-	-	

TABELLA N. 17.1 RIEPILOGO DEI RESIDUI PASSIVI AL 31 DICEMBRE 2023, CLASSIFICATI PER MISSIONE/PROGRAMMA/AZIONE

(MIGLIAIA DI EURO)

MISSIONE/PROGRAMMA/AZIONE	RESIDUI PROVENIENTI DA ESERCIZI PRECEDENTI						RESIDUI DI NUOVA FORMAZIONE (F)	TOTALE RESIDUI 31 DICEMBRE (G = E+F)
	CONSISTENZA 1 GENNAIO (A)	VARIAZIONI (B)	ACCERTATI 31 DICEMBRE (C)	PAGATI (D)	RIMASTI DA PAGARE (E)			
Funzionamento degli istituti scolastici statali del primo ciclo	25.607	-17.455	8.152	8.009	143	2.607	2.750	
Continuità del servizio scolastico	376	-244	132	-	132	12.491	12.623	
Miglioramento dell'offerta formativa	141	-71	70	-	70	111	182	
Istruzione del secondo ciclo (22.18)	12.168	-7.950	4.218	3.171	1.047	5.625	6.672	
Spese di personale per il programma (docenti)	-	-	-	-	-	-	-	
Spese di personale per il programma (dirigenti scolastici e personale ATA)	-	-	-	-	-	-	-	
Interventi di integrazione scolastica degli studenti con bisogni educativi speciali incluse le spese del personale (docenti di sostegno)	-	-	-	-	-	-	-	
Funzionamento degli istituti scolastici statali del secondo ciclo	11.700	-7.736	3.964	3.171	793	5.445	6.238	
Continuità del servizio scolastico	180	-87	93	-	93	5	98	
Miglioramento dell'offerta formativa	288	-127	161	-	161	175	336	
Reclutamento e aggiornamento dei dirigenti scolastici e del personale scolastico per l'istruzione (22.19)	530.140	-121.813	408.327	333.687	74.640	323.064	397.703	
Spese di personale per il programma	10	-10	-	-	-	2	2	
Reclutamento e aggiornamento dei dirigenti scolastici e del personale scolastico per l'istruzione del primo ciclo	347.995	-76.856	271.139	219.850	51.288	219.118	270.407	
Reclutamento e aggiornamento dei dirigenti scolastici e del personale scolastico per l'istruzione del secondo ciclo	175.259	-40.960	134.299	111.769	22.530	103.195	125.725	
Formazione iniziale, tirocinio e inserimento	6.876	-3.987	2.889	2.068	821	749	1.570	
Istruzione universitaria e formazione post-universitaria (23)	1.809.299	-78.629	1.730.669	1.164.662	566.007	1.757.659	2.323.666	
Diritto allo studio e sviluppo della formazione superiore (23.1)	31.040	-20	31.021	28.132	2.889	175.627	178.515	

TABELLA N. 17.1 RIEPILOGO DEI RESIDUI PASSIVI AL 31 DICEMBRE 2023, CLASSIFICATI PER MISSIONE/PROGRAMMA/AZIONE

(MIGLIAIA DI EURO)

MISSIONE/PROGRAMMA/AZIONE	RESIDUI PROVENIENTI DA ESERCIZI PRECEDENTI						RESIDUI DI NUOVA FORMAZIONE (F)	TOTALE RESIDUI 31 DICEMBRE (G = E+F)
	CONSISTENZA 1 GENNAIO (A)	VARIAZIONI (B)	ACCERTATI 31 DICEMBRE (C)	PAGATI (D)	RIMASTI DA PAGARE (E)			
Spese di personale per il programma	6	-	5	3	3	-	3	
Sostegno agli studenti tramite borse di studio e prestiti d'onore	1.607	-3	1.603	1.602	1	101.888	101.889	
Promozione di attività culturali, sportive e ricreative presso università e collegi universitari	29.203	-2	29.201	26.527	2.673	73.733	76.407	
Realizzazione o ristrutturazione di alloggi per studenti universitari	225	-13	211	-	211	5	217	
Istituzioni dell'Alta Formazione Artistica, Musicale e Coreutica (23.2)	44.407	-8.332	36.075	11.738	24.337	34.411	58.748	
Spese di personale per il programma	2	-	2	-	2	-	2	
Spese di personale per il programma (docenti)	-	-	-	-	-	-	-	
Spese di personale per il programma (personale amministrativo)	7	-5	2	-	2	-	2	
Supporto alla programmazione degli istituti di alta formazione artistica, musicale e coreutica	9.469	-38	9.430	4.958	4.472	18.419	22.891	
Interventi di edilizia e acquisizione di attrezzature per gli istituti di alta cultura	34.915	-8.285	26.630	6.780	19.850	15.981	35.831	
Continuità del servizio di istruzione e di formazione post-universitaria	-	-	-	-	-	-	-	
Miglioramento dell'offerta universitaria e formativa	15	-4	11	-	11	12	22	
Sistema universitario e formazione post-universitaria (23.3)	1.579.430	-19.235	1.560.195	1.094.949	465.246	1.502.085	1.967.331	
Spese di personale per il programma	26	-	25	3	23	-	23	
Finanziamento delle università statali	1.083.606	-7.828	1.075.777	788.285	287.492	1.247.997	1.535.489	
Contributi a favore delle università non statali	182	-8	174	-	174	824	997	
Interventi di edilizia universitaria	290.356	-11.393	278.963	143.382	135.581	232.354	367.934	

TABELLA N. 17.1 RIEPILOGO DEI RESIDUI PASSIVI AL 31 DICEMBRE 2023, CLASSIFICATI PER MISSIONE/PROGRAMMA/AZIONE

(MIGLIAIA DI EURO)

MISSIONE/PROGRAMMA/AZIONE	RESIDUI PROVENIENTI DA ESERCIZI PRECEDENTI						RESIDUI DI NUOVA FORMAZIONE (F)	TOTALE RESIDUI 31 DICEMBRE (G = E+F)
	CONSISTENZA 1 GENNAIO (A)	VARIAZIONI (B)	ACCERTATI 31 DICEMBRE (C)	PAGATI (D)	RIMASTI DA PAGARE (E)			
Supporto alla programmazione e valutazione del sistema universitario	163.452	-5	163.446	163.278	168	20.911	21.079	
Ammortamento mutui per edilizia universitaria	41.809	-	41.809	-	41.809	-	41.809	
Coordinamento e supporto amministrativo per le politiche della formazione superiore e della ricerca (23.4)	1.096	-516	580	367	213	267	480	
Spese di personale per il programma	184	-	184	66	118	182	300	
Supporto alla programmazione e coordinamento delle politiche della formazione superiore e della ricerca	912	-516	395	301	94	85	180	
Formazione superiore e ricerca in ambito internazionale (23.5)	153.325	-50.526	102.800	29.477	73.323	45.269	118.592	
Spese di personale per il programma	-	-	-	-	-	-	-	
Coordinamento e sostegno della ricerca in ambito internazionale	136.803	-44.508	92.295	28.746	63.550	13.022	76.572	
Partecipazione dell'Italia agli organismi internazionali correlati alla ricerca che discendono da obblighi governativi	11.501	-4.001	7.500	-	7.500	30.000	37.500	
Cooperazione e promozione di iniziative di collaborazione internazionale nel settore della formazione superiore	5.021	-2.017	3.004	731	2.273	2.248	4.520	
Diritti sociali, politiche sociali e famiglia (24)	4.359.256	-478.451	3.880.805	2.468.773	1.412.032	2.544.237	3.956.269	
Terzo settore (associazionismo, volontariato, Onlus e formazioni sociali) e responsabilità sociale delle imprese e delle organizzazioni (24.2)	168.936	-18.076	150.860	142.642	8.219	99.455	107.674	
Spese di personale per il programma	-	-	-	-	-	-	-	
Sviluppo, promozione, monitoraggio e controllo delle organizzazioni di terzo settore	168.936	-18.076	150.860	142.642	8.219	99.455	107.674	
Famiglia, pari opportunità e situazioni di disagio (24.5)	-	-	-	-	-	6.516	6.516	

TABELLA N. 17.1 RIEPILOGO DEI RESIDUI PASSIVI AL 31 DICEMBRE 2023, CLASSIFICATI PER MISSIONE/PROGRAMMA/AZIONE

(MIGLIAIA DI EURO)

MISSIONE/PROGRAMMA/AZIONE	RESIDUI PROVENIENTI DA ESERCIZI PRECEDENTI					RESIDUI DI NUOVA FORMAZIONE (F)	TOTALE RESIDUI 31 DICEMBRE (G = E+F)
	CONSISTENZA 1 GENNAIO (A)	VARIAZIONI (B)	ACCERTATI 31 DICEMBRE (C)	PAGATI (D)	RIMASTI DA PAGARE (E)		
Politiche per la famiglia e le disabilità	-	-	-	-	-	6.516	6.516
Promozione e garanzia delle pari opportunità	-	-	-	-	-	-	-
Lotta alle dipendenze	-	-	-	-	-	-	-
Tutela delle minoranze linguistiche	-	-	-	-	-	-	-
Garanzia dei diritti dei cittadini (24.6)	982	-834	149	147	1	372	373
Spese di personale per il programma	-	-	-	-	-	-	-
Riparazioni pecuniarie per errori giudiziari, ingiusta detenzione, responsabilità civile dei giudici e violazione dei diritti umani	922	-832	90	90	-	119	119
Accertamento e riconoscimento cause di servizio, spese di giudizio per invalidità civile e di patrocinio legale	60	-1	59	58	1	253	254
Sostegno in favore di pensionati di guerra ed assimilati, perseguitati politici e razziali (24.11)	3.268	-355	2.912	1.859	1.053	45.494	46.548
Sostegno ai pensionati di guerra ed assimilati	2.656	-244	2.412	1.859	553	1.202	1.755
Trattamenti economici a perseguitati politici, razziali e deportati	612	-112	500	-	500	44.293	44.793
Trasferimenti assistenziali a enti previdenziali, finanziamento nazionale spesa sociale, programmazione, monitoraggio e valutazione politiche sociali e di inclusione attiva (24.12)	4.186.070	-459.186	3.726.884	2.324.125	1.402.759	2.392.400	3.795.160
Spese di personale per il programma	2	-2	-	-	-	3	3
Concorso dello Stato alle politiche sociali erogate a livello territoriale	524.309	-170	524.138	363.323	160.815	386.574	547.390
Invalidi civili, non autosufficienti, persone con disabilità	1.469.696	-98.054	1.371.642	785.426	586.216	1.063.334	1.649.551
Politiche per l'infanzia e la famiglia	1.003.655	-584	1.003.071	511.660	491.412	189.122	680.533

TABELLA N. 17.1 RIEPILOGO DEI RESIDUI PASSIVI AL 31 DICEMBRE 2023, CLASSIFICATI PER MISSIONE/PROGRAMMA/AZIONE

(MIGLIAIA DI EURO)

MISSIONE/PROGRAMMA/AZIONE	RESIDUI PROVENIENTI DA ESERCIZI PRECEDENTI						RESIDUI DI NUOVA FORMAZIONE (F)	TOTALE RESIDUI 31 DICEMBRE (G = E+F)
	CONSISTENZA 1 GENNAIO (A)	VARIAZIONI (B)	ACCERTATI 31 DICEMBRE (C)	PAGATI (D)	RIMASTI DA PAGARE (E)			
Assegni e pensioni sociali	21	-6	15	11	4	124.469	124.473	
Lotta contro la povertà	836.934	-8.917	828.017	663.705	164.312	555.462	719.774	
Contributo dello Stato al funzionamento della GIAS per le politiche assistenziali	-	-	-	-	-	-	-	
Reddito di cittadinanza	351.454	-351.454	-	-	-	73.436	73.436	
Sostegno al reddito tramite la carta acquisti (24.13)	-	-	-	-	-	-	-	
Sostegno al reddito tramite carta acquisti	-	-	-	-	-	-	-	
Tutela della privacy (24.14)	-	-	-	-	-	-	-	
Tutela della privacy	-	-	-	-	-	-	-	
Politiche previdenziali (25)	2.763.397	-53.423	2.709.974	1.591.016	1.118.958	1.904.546	3.023.503	
Previdenza obbligatoria e complementare, sicurezza sociale - trasferimenti agli enti ed organismi interessati (25.2)	-	-	-	-	-	-	-	
Trattamenti previdenziali per particolari categorie di lavoratori	-	-	-	-	-	-	-	
Contribuzione aggiuntiva a carico del datore di lavoro per i dipendenti delle amministrazioni statali	-	-	-	-	-	-	-	
Previdenza complementare dei pubblici dipendenti	-	-	-	-	-	-	-	
Previdenza obbligatoria e complementare, assicurazioni sociali (25.3)	2.763.397	-53.423	2.709.974	1.591.016	1.118.958	1.904.546	3.023.503	
Spese di personale per il programma	16	-13	3	3	-	5	5	
Prepensionamenti	54.458	-	54.458	258	54.200	-	54.200	
Pensioni d'annata (Sostegno ai trattamenti pensionistici anteriori al 1988)	-	-	-	-	-	-	-	
Potenziamento e promozione del ruolo sistemico della previdenza complementare	-	-	-	-	-	528	528	

TABELLA N. 17.1 RIEPILOGO DEI RESIDUI PASSIVI AL 31 DICEMBRE 2023, CLASSIFICATI PER MISSIONE/PROGRAMMA/AZIONE

(MIGLIAIA DI EURO)

MISSIONE/PROGRAMMA/AZIONE	RESIDUI PROVENIENTI DA ESERCIZI PRECEDENTI					RESIDUI DI NUOVA FORMAZIONE (F)	TOTALE RESIDUI 31 DICEMBRE (G = E+F)
	CONSISTENZA 1 GENNAIO (A)	VARIAZIONI (B)	ACCERTATI 31 DICEMBRE (C)	PAGATI (D)	RIMASTI DA PAGARE (E)		
Agevolazioni contributive, sottocontribuzioni ed esoneri per incentivare l'occupazione	1.166.923	-4.629	1.162.295	184.490	977.805	1.210.757	2.188.562
Agevolazioni contributive, sottocontribuzioni ed esoneri per il sostegno allo sviluppo di particolari settori o territori svantaggiati	1.379.546	-	1.379.546	1.379.546	-	659.900	659.900
Tutela previdenziale obbligatoria della maternità e della famiglia	-	-	-	-	-	-	-
Finanziamento e vigilanza degli istituti di patronato	68.740	-23.969	44.771	26.669	18.102	33.289	51.391
Contributo dello Stato al funzionamento della GIAS per le politiche previdenziali	-	-	-	-	-	-	-
Attività di gestione dei trasferimenti dello Stato per le politiche previdenziali	73	-11	62	50	12	67	78
Sostegno alle gestioni previdenziali	93.640	-24.801	68.839	-	68.839	-	68.839
Politiche per il lavoro (26)	10.996.797	-1.249.748	9.747.049	982.320	8.764.729	2.574.932	11.339.661
Politiche passive del lavoro e incentivi all'occupazione (26.6)	9.351.498	-562.468	8.789.031	731.084	8.057.946	2.089.424	10.147.370
Spese di personale per il programma	3	-3	-	-	-	-	-
Trattamenti di integrazione salariale in costanza di rapporto di lavoro e indennità collegate alla cessazione del rapporto di lavoro	1.262.096	-10.183	1.251.912	1.678	1.250.235	90.761	1.340.996
Sostegno e promozione dell'occupazione e del reddito	8.089.400	-552.281	7.537.118	729.407	6.807.712	1.998.663	8.806.375
Coordinamento e integrazione delle politiche del lavoro e delle politiche sociali, innovazione e coordinamento amministrativo (26.7)	125	-33	91	80	12	38	50
Spese di personale per il programma	7	-7	-	-	-	4	4
Integrazione e monitoraggio delle politiche del lavoro e delle politiche sociali e coordinamento amministrativo	117	-26	91	80	12	34	46

TABELLA N. 17.1 RIEPILOGO DEI RESIDUI PASSIVI AL 31 DICEMBRE 2023, CLASSIFICATI PER MISSIONE/PROGRAMMA/AZIONE

(MIGLIAIA DI EURO)

MISSIONE/PROGRAMMA/AZIONE	RESIDUI PROVENIENTI DA ESERCIZI PRECEDENTI						RESIDUI DI NUOVA FORMAZIONE (F)	TOTALE RESIDUI 31 DICEMBRE (G = E+F)
	CONSISTENZA 1 GENNAIO (A)	VARIAZIONI (B)	ACCERTATI 31 DICEMBRE (C)	PAGATI (D)	RIMASTI DA PAGARE (E)			
Supporto tecnico per la formazione, il lavoro e le politiche sociali	-	-	-	-	-	-	-	-
Politiche di regolamentazione in materia di rapporti di lavoro (26.8)	4.254	-9	4.245	4.159	85	56.682	56.768	
Spese di personale per il programma	4	-2	2	2	-	3	3	
Disciplina dei rapporti di lavoro, rappresentatività sindacale e scioperi	856	-7	849	763	85	50.036	50.121	
Accertamenti medico-legali sulle assenze dei dipendenti pubblici	3.394	-	3.394	3.394	-	6.644	6.644	
Contrasto al lavoro nero e irregolare, prevenzione e osservanza delle norme di legislazione sociale e del lavoro (26.9)	56.917	-12.476	44.440	44.440	-	29.256	29.256	
Contrasto all'illegalità del lavoro, prevenzione e sicurezza sui luoghi di lavoro mediante l'attività ispettiva svolta dall'ispettorato nazionale del lavoro	56.917	-12.476	44.440	44.440	-	29.256	29.256	
Politiche attive del lavoro, rete dei servizi per il lavoro e la formazione (26.10)	1.381.322	-612.410	768.912	169.578	599.334	338.430	937.764	
Spese di personale per il programma	3	-	3	3	-	6	6	
Promozione e realizzazione di interventi a favore dell'inserimento lavorativo e della formazione professionale dei lavoratori svolta dall'Agenzia nazionale per le politiche attive del lavoro (ANPAL)	1.381.319	-612.410	768.909	169.575	599.334	338.424	937.759	
Prevenzione in materia di salute e sicurezza nei luoghi di lavoro (26.11)	159.061	-59.252	99.809	10.050	89.759	49.611	139.371	
Spese di personale per il programma	-	-	-	-	-	-	-	
Prevenzione in materia di salute e sicurezza sui luoghi di lavoro e sostegno alle famiglie delle vittime di infortuni sul lavoro	98	-	97	50	47	10.008	10.055	
Indennizzi e incentivi in materia di infortuni e malattie professionali	158.963	-59.251	99.712	10.000	89.712	39.603	129.316	
Sistemi informativi per il monitoraggio e lo sviluppo delle politiche sociali e del lavoro, logistica e servizi di comunicazione	43.621	-3.101	40.520	22.928	17.592	11.490	29.082	

TABELLA N. 17.1 RIEPILOGO DEI RESIDUI PASSIVI AL 31 DICEMBRE 2023, CLASSIFICATI PER MISSIONE/PROGRAMMA/AZIONE

(MIGLIAIA DI EURO)

MISSIONE/PROGRAMMA/AZIONE	RESIDUI PROVENIENTI DA ESERCIZI PRECEDENTI					RESIDUI DI NUOVA FORMAZIONE (F)	TOTALE RESIDUI 31 DICEMBRE (G = E+F)
	CONSISTENZA 1 GENNAIO (A)	VARIAZIONI (B)	ACCERTATI 31 DICEMBRE (C)	PAGATI (D)	RIMASTI DA PAGARE (E)		
istituzionale (26.12)							
Spese di personale per il programma	6	-	6	6	-	-	-
Promozione e realizzazione del sistema informativo del lavoro, compreso quello dell'attività di vigilanza sul lavoro	43.615	-3.101	40.514	22.922	17.592	11.490	29.082
Immigrazione, accoglienza e garanzia dei diritti (27)	989.693	-319.414	670.279	354.605	315.674	523.076	838.751
Flussi migratori, interventi per lo sviluppo della coesione sociale, garanzia dei diritti, rapporti con le confessioni religiose (27.2)	985.366	-318.702	666.664	354.113	312.552	519.780	832.332
Spese di personale per il programma	-	-	-	-	-	-	-
Interventi a favore degli stranieri anche richiedenti asilo e profughi	976.143	-311.702	664.441	353.330	311.111	514.711	825.822
Interventi di protezione sociale	8.973	-6.980	1.993	690	1.303	3.337	4.640
Rapporti con le confessioni religiose ed amministrazione del patrimonio del FEC	213	-20	194	56	137	1.704	1.841
Speciali elargizioni in favore delle vittime del terrorismo e della criminalità organizzata e delle loro famiglie	36	-	36	36	-	28	28
Flussi migratori per motivi di lavoro e politiche di integrazione sociale delle persone immigrate (27.6)	4.327	-712	3.615	492	3.123	3.296	6.419
Spese di personale per il programma	2	-2	-	-	-	-	-
Politiche sui flussi migratori e di integrazione sociale	4.326	-711	3.615	492	3.123	3.296	6.419
Rapporti con le confessioni religiose (27.7)	-	-	-	-	-	-	-
Accordi tra Stato e confessioni religiose	-	-	-	-	-	-	-
Sviluppo e riequilibrio territoriale (28)	43.454.755	-	43.454.755	3.327.078	40.127.677	8.776.614	48.904.291
Sostegno alle politiche nazionali e comunitarie rivolte a promuovere la crescita ed il superamento degli squilibri socio-economici territoriali (28.4)	43.454.755	-	43.454.755	3.327.078	40.127.677	8.776.614	48.904.291

TABELLA N. 17.1 RIEPILOGO DEI RESIDUI PASSIVI AL 31 DICEMBRE 2023, CLASSIFICATI PER MISSIONE/PROGRAMMA/AZIONE

(MIGLIAIA DI EURO)

MISSIONE/PROGRAMMA/AZIONE	RESIDUI PROVENIENTI DA ESERCIZI PRECEDENTI						RESIDUI DI NUOVA FORMAZIONE (F)	TOTALE RESIDUI 31 DICEMBRE (G = E+F)
	CONSISTENZA 1 GENNAIO (A)	VARIAZIONI (B)	ACCERTATI 31 DICEMBRE (C)	PAGATI (D)	RIMASTI DA PAGARE (E)			
Politiche di coesione	43.454,755	-	43.454,755	3.327,078	40.127,677	8.776,614	48.904,291	
Politiche economico-finanziarie e di bilancio e tutela della finanza pubblica (29)	10.758.600	-455.791	10.302.809	1.792.879	8.509.930	612.332	9.122.262	
Regolazione e coordinamento del sistema della fiscalità' (29.1)	117.441	-8.185	109.256	46.759	62.497	61.123	123.620	
Spese di personale per il programma	-	-	-	-	-	-	-	
Indirizzo, regolamentazione e coordinamento del sistema della fiscalità	16.986	-531	16.456	15.812	644	1.394	2.038	
Gestione di tributi speciali	1.906	-	1.906	1.870	35	16	51	
Realizzazione del sistema integrato delle banche dati in materia tributaria e fiscale	91.931	-1.368	90.563	28.925	61.637	59.378	121.015	
Oneri finanziari connessi al sistema dei rimborsi di imposte	6.478	-6.286	191	11	181	335	516	
Agevolazioni fiscali connesse ad erogazioni liberali	-	-	-	-	-	-	-	
Agevolazioni fiscali connesse a procedimenti di negoziazione assistita e gratuito patrocinio	-	-	-	-	-	-	-	
Contributi ai partiti politici e alle associazioni culturali	140	-	140	140	-	-	-	
Prevenzione e repressione delle violazioni di natura economico-finanziaria (29.3)	240.685	-23.975	216.721	77.989	138.732	99.199	237.931	
Spese di personale per il programma	696	-85	611	504	108	87	194	
Gestione e assistenza del personale del Corpo della Guardia di Finanza	45	-25	20	18	2	65	67	
Contrasto all'evasione e all'elusione fiscale, tutela della spesa pubblica e salvaguardia del mercato dei capitali e dei beni e servizi in ambito nazionale e dell'U.E.	22.520	-3.235	19.286	11.167	8.119	15.721	23.840	
Reclutamento e didattica a supporto del contrasto e della repressione degli illeciti a danno degli interessi economico-finanziari nazionali e in ambito U.E.	271	-147	124	20	105	111	215	

TABELLA N. 17.1 RIEPILOGO DEI RESIDUI PASSIVI AL 31 DICEMBRE 2023, CLASSIFICATI PER MISSIONE/PROGRAMMA/AZIONE

(MIGLIAIA DI EURO)

MISSIONE/PROGRAMMA/AZIONE	RESIDUI PROVENIENTI DA ESERCIZI PRECEDENTI						RESIDUI DI NUOVA FORMAZIONE (F)	TOTALE RESIDUI 31 DICEMBRE (G = E+F)
	CONSISTENZA 1 GENNAIO (A)	VARIAZIONI (B)	ACCERTATI 31 DICEMBRE (C)	PAGATI (D)	RIMASTI DA PAGARE (E)			
Trattamenti pensionistici	98	-	98	-	98	271	368	
Investimenti finalizzati al miglioramento ed ammodernamento delle strutture, dei mezzi e delle dotazioni	217.065	-20.483	196.582	66.280	130.302	82.945	213.247	
Regolamentazione e vigilanza sul settore finanziario (29.4)	7.449.169	-186.499	7.262.670	1.051.025	6.211.645	40.594	6.252.239	
Spese di personale per il programma	-	-	-	-	-	-	-	
Prevenzione dei reati finanziari, antifrode, antifalsificazione, anticiclaggio e lotta all'usura	11.427	-248	11.179	9.640	1.540	5.822	7.362	
Regolamentazione e vigilanza sui mercati finanziari, settore credito e sistema dei pagamenti (comprese Fondazioni e settore della previdenza complementare)	529.609	-186.250	343.358	326.960	16.398	2.008	18.405	
Sostegno sistema creditizio	6.906.901	-	6.906.901	714.196	6.192.705	32.744	6.225.449	
Restituzione alla Grecia dei profitti sui titoli di Stato	-	-	-	-	-	-	-	
Misure premiali per favorire l'utilizzo di strumenti di pagamento elettronici	1.231	-	1.230	228	1.002	20	1.022	
Regolazioni contabili, restituzioni e rimborsi d'imposte (29.5)	5.399	-3.035	2.364	301	2.063	2.093	4.156	
Rimborsi di imposte dirette	1.508	-207	1.300	178	1.123	801	1.924	
Rimborsi di imposte indirette	2.972	-2.534	438	23	415	326	741	
Restituzione di imposte e rimborsi	920	-293	626	101	526	966	1.491	
Vincite sui giochi e lotterie	-	-	-	-	-	-	-	
Agevolazioni fiscali a favore delle famiglie per fornitura energia elettrica e gas	-	-	-	-	-	-	-	
Aggi su giochi e lotterie	-	-	-	-	-	-	-	
Contenzioso in materia di giochi e lotterie e restituzione delle cauzioni	-	-	-	-	-	-	-	

TABELLA N. 17.1 RIEPILOGO DEI RESIDUI PASSIVI AL 31 DICEMBRE 2023, CLASSIFICATI PER MISSIONE/PROGRAMMA/AZIONE

(MIGLIAIA DI EURO)

MISSIONE/PROGRAMMA/AZIONE	RESIDUI PROVENIENTI DA ESERCIZI PRECEDENTI						RESIDUI DI NUOVA FORMAZIONE (F)	TOTALE RESIDUI 31 DICEMBRE (G = E+F)
	CONSISTENZA 1 GENNAIO (A)	VARIAZIONI (B)	ACCERTATI 31 DICEMBRE (C)	PAGATI (D)	RIMASTI DA PAGARE (E)			
Recuperi tributari effettuati nei confronti delle Regioni a statuto speciale e delle Province autonome	-	-	-	-	-	-	-	-
Vincite su scommesse ippiche	-	-	-	-	-	-	-	-
Aggi su scommesse ippiche	-	-	-	-	-	-	-	-
Analisi e programmazione economico-finanziaria e gestione del debito e degli interventi finanziari (29.6)	1.849.030	-83.132	1.765.897	258.467	1.507.430	38.447	1.545.877	
Spese di personale per il programma	-	-	-	-	-	-	-	
Partecipazioni azionarie e valorizzazione dell'attivo e del patrimonio pubblico	1.734.658	-8.875	1.725.784	250.086	1.475.698	27.304	1.503.002	
Gestione degli interventi finanziari dello Stato	108.764	-73.919	34.845	4.037	30.809	4.385	35.193	
Analisi, ricerche, programmazione economico-finanziaria e gestione del debito pubblico	5.607	-339	5.268	4.345	923	6.759	7.682	
Analisi, monitoraggio e controllo della finanza pubblica e politiche di bilancio (29.7)	371.780	-4.864	366.916	183.006	183.910	91.964	275.874	
Spese di personale per il programma	-	-	-	-	-	-	-	
Analisi, monitoraggio e gestione della finanza pubblica, del pubblico impiego e dei flussi finanziari tra Italia e U.E.	62	-5	57	16	41	119	160	
Controllo, vigilanza e liquidazione delle amministrazioni pubbliche e registro dei revisori legali	696	-467	229	93	136	619	756	
Predisposizione del Bilancio di previsione e del Rendiconto dello Stato	1.231	-123	1.108	625	483	2.154	2.637	
Realizzazione tessera sanitaria per il potenziamento del monitoraggio della spesa sanitaria e previdenziale	243.367	-	243.366	118.502	124.864	49.137	174.001	
Sviluppo e funzionamento dei sistemi informativi di contabilità e finanza pubblica	126.424	-4.268	122.156	63.770	58.386	39.934	98.319	

TABELLA N. 17.1 RIEPILOGO DEI RESIDUI PASSIVI AL 31 DICEMBRE 2023, CLASSIFICATI PER MISSIONE/PROGRAMMA/AZIONE

(MIGLIAIA DI EURO)

MISSIONE/PROGRAMMA/AZIONE	RESIDUI PROVENIENTI DA ESERCIZI PRECEDENTI						RESIDUI DI NUOVA FORMAZIONE (F)	TOTALE RESIDUI 31 DICEMBRE (G = E+F)
	CONSISTENZA 1 GENNAIO (A)	VARIAZIONI (B)	ACCERTATI 31 DICEMBRE (C)	PAGATI (D)	RIMASTI DA PAGARE (E)			
T Trattato del Nord Atlantico	-	-	-	-	-	-	-	-
Supporto all'azione di controllo, vigilanza e amministrazione generale della Ragioneria generale dello Stato sul territorio (29.8)	976	-67	910	595	315	807	1.121	1.121
Spese di personale per il programma	-	-	-	-	-	-	-	-
Controllo e vigilanza amministrativo-contabile sul territorio	560	-54	506	323	183	378	561	561
Gestione delle attività di erogazione servizi sul territorio, anticicliaggio e commissioni mediche di verifica	416	-13	403	272	131	428	559	559
Servizi finanziari e monetazione (29.9)	2.100	-1.396	704	-	704	3.876	4.580	4.580
Servizi finanziari	-	-	-	-	-	-	-	-
Monetazione metallica, trasporto e distribuzione monete	1.931	-1.227	704	-	704	3.876	4.580	4.580
Servizi di tesoreria	169	-169	-	-	-	-	-	-
Accertamento e riscossione delle entrate e gestione dei beni immobiliari dello Stato (29.10)	721.792	-144.637	577.155	174.520	402.634	274.230	676.864	676.864
Assistenza fiscale tramite Centri Autorizzati di Assistenza Fiscale e altri intermediari	1.126	-439	687	198	489	641	1.130	1.130
Servizio radiotelevisivo pubblico	-	-	-	-	-	-	-	-
Accertamento e relativo contenzioso in materia di entrate tributarie, catasto e mercato immobiliare, svolte dall'Agenzia delle Entrate	18.420	-5.000	13.420	13.420	-	-	-	-
Gestione, razionalizzazione e valorizzazione del patrimonio immobiliare dello Stato svolte dall'Agenzia del Demanio	21.000	-	21.000	21.000	-	-	-	-
Interventi per la razionalizzazione dei fabbisogni allocativi e manutentivi delle pubbliche amministrazioni svolti dall'Agenzia del Demanio	676.949	-138.199	538.751	136.605	402.145	273.509	675.654	675.654

TABELLA N. 17.1 RIEPILOGO DEI RESIDUI PASSIVI AL 31 DICEMBRE 2023, CLASSIFICATI PER MISSIONE/PROGRAMMA/AZIONE

(MIGLIAIA DI EURO)

MISSIONE/PROGRAMMA/AZIONE	RESIDUI PROVENIENTI DA ESERCIZI PRECEDENTI						RESIDUI DI NUOVA FORMAZIONE (F)	TOTALE RESIDUI 31 DICEMBRE (G = E+F)
	CONSISTENZA 1 GENNAIO (A)	VARIAZIONI (B)	ACCERTATI 31 DICEMBRE (C)	PAGATI (D)	RIMASTI DA PAGARE (E)			
Controllo, accertamento e riscossione delle imposte sulla circolazione delle merci, garanzia della sicurezza sui giochi e controllo sulla produzione e vendita dei tabacchi, svolte dall'Agenzia delle Dogane e dei Monopoli	4.297	-1.000	3.297	3.297	-	80	80	
Servizio di riscossione tributi	-	-	-	-	-	-	-	
Giurisdizione e controllo dei conti pubblici (29.11)	217	-	217	217	-	-	-	
Giurisdizione e controllo nella materia di contabilità pubblica	217	-	217	217	-	-	-	
Oneri finanziari relativi alla gestione della tesoreria (29.12)	-	-	-	-	-	-	-	
Interessi sui conti di tesoreria	-	-	-	-	-	-	-	
Giovani e sport (30)	37.250	-23.910	13.340	10.002	3.337	3.190	6.527	
Attività ricreative e sport (30.1)	37.247	-23.910	13.337	10.000	3.337	3.000	6.337	
Investimenti e promozione per la pratica dello sport	37.247	-23.910	13.337	10.000	3.337	-	3.337	
Organizzazione e gestione del sistema sportivo italiano	-	-	-	-	-	3.000	3.000	
Incentivazione e sostegno alla gioventù' (30.2)	2	-	2	2	-	190	190	
Interventi a favore dei giovani	2	-	2	2	-	190	190	
Servizio Civile Nazionale	-	-	-	-	-	-	-	
Turismo (31)	415.413	-85.534	329.880	225.733	104.147	297.315	401.461	
Coordinamento ed indirizzo delle politiche del turismo (31.2)	233.000	-13.190	219.810	181.403	38.408	229.985	268.393	
Spese per il personale di programma	1	-	-	-	-	30	31	
Coordinamento delle politiche del turismo	192.717	-13.033	179.684	141.341	38.344	229.704	268.048	
Indirizzo per la promozione del turismo	40.282	-157	40.125	40.062	63	250	313	

TABELLA N. 17.1 RIEPILOGO DEI RESIDUI PASSIVI AL 31 DICEMBRE 2023, CLASSIFICATI PER MISSIONE/PROGRAMMA/AZIONE

(MIGLIAIA DI EURO)

MISSIONE/PROGRAMMA/AZIONE	RESIDUI PROVENIENTI DA ESERCIZI PRECEDENTI						RESIDUI DI NUOVA FORMAZIONE (F)	TOTALE RESIDUI 31 DICEMBRE (G = E+F)
	CONSISTENZA 1 GENNAIO (A)	VARIAZIONI (B)	ACCERTATI 31 DICEMBRE (C)	PAGATI (D)	RIMASTI DA PAGARE (E)			
Programmazione delle politiche turistiche nazionali (31.3)	5.260	-39	5.221	4.818	402	1.278	1.681	
Spese di personale per il programma	8	-	7	-	7	45	51	
Sviluppo delle politiche turistiche nazionali	5.252	-38	5.214	4.818	396	1.234	1.629	
Relazioni internazionali in materia turistica	-	-	-	-	-	-	-	
Promozione dell'offerta turistica italiana (31.4)	177.153	-72.304	104.848	39.512	65.337	66.051	131.388	
Spese di personale per il programma	7	-	6	-	6	40	46	
Promozione delle politiche turistiche nazionali	80.642	-	80.642	25.812	54.831	36.011	90.842	
Sostegno agli operatori di settore	96.504	-72.304	24.200	13.700	10.500	30.000	40.500	
Servizi istituzionali e generali delle amministrazioni pubbliche (32)	800.177	-78.834	721.343	519.187	202.157	462.751	664.908	
Indirizzo politico (32.2)	18.711	-5.179	13.532	10.295	3.237	14.724	17.962	
Ministro e Sottosegretari di Stato	14	-8	6	6	-	-	-	
Indirizzo politico-amministrativo	15.220	-1.792	13.428	10.202	3.226	14.522	17.748	
Valutazione e controllo strategico (OIV)	174	-76	98	87	11	202	213	
Fondi da ripartire alimentati dal riaccertamento dei residui passivi perenti	3.304	-3.304	-	-	-	-	-	
Servizi e affari generali per le amministrazioni di competenza (32.3)	542.748	-28.571	514.177	392.282	121.894	359.369	481.263	
Spese di personale per il programma	466	-218	248	48	200	835	1.035	
Gestione del personale	250.792	-4.248	246.544	211.988	34.557	184.374	218.931	
Gestione comune dei beni e servizi	240.025	-23.521	216.504	145.455	71.049	149.777	220.827	
Cooperazione Internazionale	36.845	-459	36.386	27.163	9.223	16.809	26.031	
Attività di supporto istituzionale	14.619	-125	14.494	7.629	6.865	7.574	14.439	

TABELLA N. 17.1 RIEPILOGO DEI RESIDUI PASSIVI AL 31 DICEMBRE 2023, CLASSIFICATI PER MISSIONE/PROGRAMMA/AZIONE

(MIGLIAIA DI EURO)

MISSIONE/PROGRAMMA/AZIONE	RESIDUI PROVENIENTI DA ESERCIZI PRECEDENTI						RESIDUI DI NUOVA FORMAZIONE (F)	TOTALE RESIDUI 31 DICEMBRE (G = E+F)
	CONSISTENZA 1 GENNAIO (A)	VARIAZIONI (B)	ACCERTATI 31 DICEMBRE (C)	PAGATI (D)	RIMASTI DA PAGARE (E)			
Servizi generali delle strutture pubbliche preposte ad attività formative e ad altre attività trasversali per le pubbliche amministrazioni (32.4)	123.373	-414	122.959	82.329	40.629	50.908	91.538	
Spese di personale per il programma	-	-	-	-	-	-	-	
Approvvigionamento di carte valori, pubblicazioni ufficiali, Gazzetta ufficiale e altri prodotti carto-tecnici forniti dall'Istituto Poligrafico e Zecca dello Stato e relative attività di vigilanza e controllo	121.659	-348	121.311	82.275	39.036	47.308	86.344	
Sistema statistico nazionale (SISTAN)	1.549	-	1.549	49	1.500	1.500	3.000	
Rappresentanza negoziale delle pubbliche amministrazioni	-	-	-	-	-	-	-	
Formazione, ricerca e studi per le pubbliche amministrazioni	-	-	-	-	-	-	-	
Commissione per la valutazione, la trasparenza e l'integrità delle amministrazioni pubbliche	-	-	-	-	-	-	-	
Supporto alla gestione amministrativa dei servizi generali per le amministrazioni pubbliche	164	-66	98	5	94	2.100	2.194	
Attuazione dell'agenda digitale italiana e interventi per la digitalizzazione	-	-	-	-	-	-	-	
Rappresentanza, difesa in giudizio e consulenza legale in favore delle Amministrazioni dello Stato e degli enti autorizzati (32.5)	29.644	-1.631	28.012	20.225	7.788	15.466	23.253	
Spese di personale per il programma	378	-156	222	140	82	1.257	1.339	
Rappresentanza e difesa in giudizio e consulenza legale e pareri	29.266	-1.476	27.790	20.085	7.705	14.209	21.914	
Interventi non direttamente connessi con l'operatività dello Strumento Militare (32.6)	66.253	-41.843	24.410	647	23.763	17.009	40.772	
Interventi per contributi esterni e indennizzi per servitu militari	4.485	-1.359	3.126	322	2.805	5.373	8.178	

TABELLA N. 17.1 RIEPILOGO DEI RESIDUI PASSIVI AL 31 DICEMBRE 2023, CLASSIFICATI PER MISSIONE/PROGRAMMA/AZIONE

(MIGLIAIA DI EURO)

MISSIONE/PROGRAMMA/AZIONE	RESIDUI PROVENIENTI DA ESERCIZI PRECEDENTI					RESIDUI DI NUOVA FORMAZIONE (F)	TOTALE RESIDUI 31 DICEMBRE (G = E+F)
	CONSISTENZA 1 GENNAIO (A)	VARIAZIONI (B)	ACCERTATI 31 DICEMBRE (C)	PAGATI (D)	RIMASTI DA PAGARE (E)		
Speciali elargizioni, assegni, indennità	1.025	-	1.025	325	700	-	700
Trattamenti provvisori di pensione	60.743	-40.485	20.259	-	20.259	11.636	31.895
Servizi per le pubbliche amministrazioni nell'area degli acquisti e del trattamento economico del personale (32.7)	19.448	-1.194	18.254	13.409	4.845	5.274	10.119
Spese di personale per il programma	-	-	-	-	-	-	-
Razionalizzazione degli acquisti della Pubblica amministrazione (e-procurement)	13.018	-908	12.110	10.336	1.774	2.566	4.340
Gestione centralizzata delle retribuzioni delle amministrazioni pubbliche (NoiPA)	6.430	-286	6.144	3.073	3.071	2.709	5.780
Restituzione di somme indebitamente versate e pagamento interessi su depositi definitivi	-	-	-	-	-	-	-
Fondi da ripartire (33)	5.773.472	-548.524	5.224.948	553.124	4.671.824	2.262.808	6.934.632
Fondi da assegnare (33.1)	5.773.472	-548.524	5.224.948	553.124	4.671.824	2.262.808	6.934.632
Interventi strutturali di politica economica e per la riduzione della pressione fiscale	-	-	-	-	-	-	-
Fondi da assegnare per esigenze di gestione	-	-	-	-	-	44.504	44.504
Fondi da assegnare per il personale delle Amministrazioni pubbliche	521.761	-521.761	-	-	-	705.401	705.401
Fondi da assegnare per canoni di locazione di immobili pubblici	-	-	-	-	-	-	-
Fondi da assegnare per spese derivanti dalle elezioni	-	-	-	-	-	-	-
Fondi da assegnare per interventi di settore	1.518.266	-26.763	1.491.503	300.000	1.191.503	91.400	1.282.903
Fondo da assegnare per l'attuazione dei contratti del personale	3.733.445	-	3.733.445	253.124	3.480.321	1.421.502	4.901.823
Fondi da assegnare per le esigenze indifferibili in campo sociale e per la sicurezza di particolari territori	-	-	-	-	-	-	-

TABELLA N. 17.1 RIEPILOGO DEI RESIDUI PASSIVI AL 31 DICEMBRE 2023, CLASSIFICATI PER MISSIONE/PROGRAMMA/AZIONE

(MIGLIAIA DI EURO)

MISSIONE/PROGRAMMA/AZIONE	RESIDUI PROVENIENTI DA ESERCIZI PRECEDENTI						RESIDUI DI NUOVA FORMAZIONE (F)	TOTALE RESIDUI 31 DICEMBRE (G = E+F)
	CONSISTENZA 1 GENNAIO (A)	VARIAZIONI (B)	ACCERTATI 31 DICEMBRE (C)	PAGATI (D)	RIMASTI DA PAGARE (E)			
Fondo da assegnare relativo alla quota parte dell'importo del 5 per mille del gettito IRPEF	-	-	-	-	-	-	-	-
Fondi di riserva e speciali (33.2)	-	-	-	-	-	-	-	-
Fondi di riserva	-	-	-	-	-	-	-	-
Fondi speciali per la copertura di nuove leggi di spesa	-	-	-	-	-	-	-	-
Debito pubblico (34)	829.618	-14	829.604	828.858	746	2.273.256	2.274.001	
Oneri per il servizio del debito statale (34.1)	220	-14	206	-	206	11	217	
Oneri finanziari su titoli del debito statale	22	-11	11	-	11	11	22	
Oneri finanziari su buoni postali fruttiferi	-	-	-	-	-	-	-	
Oneri finanziari su giacenze conti correnti postali	198	-3	195	-	195	-	195	
Oneri per la gestione del debito	-	-	-	-	-	-	-	
Rimborsi del debito statale (34.2)	829.397	-	829.397	828.858	539	2.273.245	2.273.784	
Rimborso titoli del debito statale	829.202	-	829.202	828.858	343	2.273.245	2.273.588	
Rimborso buoni postali	-	-	-	-	-	-	-	
Rimborso alla Banca d'Italia del controvalore delle monete metalliche in lire	196	-	196	-	196	-	196	
Passività a carico dello Stato	-	-	-	-	-	-	-	
TOTALE COMPLESSIVO	193.495.158	-10.097.122	183.398.037	42.232.646	141.165.390	57.603.267	198.768.657	

TABELLA N. 17.2 SVILUPPO PER MINISTERI E PER VOCI ECONOMICHE DEI RESIDUI PASSIVI AL 31 DICEMBRE 2023

(MIGLIAIA DI EURO)

	RESIDUI PROVENIENTI DA ESERCIZI PRECEDENTI					RESIDUI DI NUOVA FORMAZIONE (COMPETENZA)	TOTALE RESIDUI AL 31 DICEMBRE 2023
	CONSISTENZA AL 1 GENNAIO	VARIAZIONI	ACCERTATI AL 31 DICEMBRE	PAGATI NEL 2023	RIMASTI DA PAGARE AL 31 DICEMBRE		
	(A)	(B)	(C = A+B)	(D)	(E)	(F)	(G = E+F)
TITOLO I - SPESE CORRENTI	50.464.929	-5.934.625	50.464.929	17.374.574	27.155.730	22.681.813	49.837.543
REDDITI DA LAVORO DIPENDENTE	5.278.836	-550.313	5.278.836	848.696	3.879.827	2.980.136	6.859.963
MINISTERO DELL'ECONOMIA E DELLE FINANZE	4.274.939	-450.999	3.823.940	342.507	3.481.434	2.191.944	5.673.378
MINISTERO DELLE IMPRESE E DEL MADE IN ITALY	12.048	-1.171	10.877	10.637	240	12.059	12.299
MINISTERO DEL LAVORO E DELLE POLITICHE SOCIALI	188	-53	135	135	-	61	61
MINISTERO DELLA GIUSTIZIA	6.283	-2.927	3.357	1.204	2.152	8.997	11.149
MINISTERO DEGLI AFFARI ESTERI E DELLA COOPERAZIONE INTERNAZIONALE	21.929	-13.131	8.798	6.321	2.477	4.147	6.624
MINISTERO DELL'ISTRUZIONE E DEL MERITO	625.593	-2.758	622.825	272.401	350.424	529.272	879.696
MINISTERO DELL'INTERNO	79.193	-13.588	65.605	58.832	6.773	48.157	54.930
MINISTERO DELL'AMBIENTE E DELLA SICUREZZA ENERGETICA	225	-	225	187	38	93	131
MINISTERO DELLE INFRASTRUTTURE E DEI TRASPORTI	20.731	-2.161	18.570	18.199	370	23.621	23.991
MINISTERO DELL'UNIVERSITA' E DELLA RICERCA	1.660	-5	1.655	645	1.010	2.917	3.926
MINISTERO DELLA DIFESA	155.772	-62.173	93.599	60.293	33.307	73.186	106.493
MINISTERO DELL'AGRICOLTURA, DELLA SOVRANITA' ALIMENTARE E DELLE FORESTE	6.440	-526	5.914	5.673	241	9.165	9.405
MINISTERO DELLA CULTURA	71.947	-143	71.804	71.406	399	75.034	75.433
MINISTERO DELLA SALUTE	627	-	627	-	627	310	938
MINISTERO DEL TURISMO	1.270	-679	591	256	335	1.174	1.509
CONSUMI INTERMEDI	1.907.385	-319.889	1.907.385	1.193.639	393.856	1.179.876	1.573.732
MINISTERO DELL'ECONOMIA E DELLE FINANZE	257.979	-16.274	241.705	142.499	99.206	106.015	205.221
MINISTERO DELLE IMPRESE E DEL MADE IN ITALY	20.900	-513	20.387	14.615	5.771	12.027	17.798

TABELLA N. 17.2 SVILUPPO PER MINISTERI E PER VOCI ECONOMICHE DEI RESIDUI PASSIVI AL 31 DICEMBRE 2023

(MIGLIAIA DI EURO)

	RESIDUI PROVENIENTI DA ESERCIZI PRECEDENTI					RESIDUI DI NUOVA FORMAZIONE (COMPETENZA)	TOTALE RESIDUI AL 31 DICEMBRE 2023 (G = E+F)
	CONSISTENZA AL 1 GENNAIO (A)	VARIAZIONI (B)	ACCERTATI AL 31 DICEMBRE (C = A+B)	PAGATI NEL 2023 (D)	RIMASTI DA PAGARE AL 31 DICEMBRE (E)		
MINISTERO DEL LAVORO E DELLE POLITICHE SOCIALI	11.481	-1.802	9.679	7.589	2.090	6.992	9.082
MINISTERO DELLA GIUSTIZIA	234.299	-42.674	191.625	152.367	39.258	121.910	161.168
MINISTERO DEGLI AFFARI ESTERI E DELLA COOPERAZIONE INTERNAZIONALE	16.766	-1.438	15.328	12.891	2.437	12.023	14.460
MINISTERO DELL'ISTRUZIONE E DEL MERITO	630.195	-155.513	474.682	374.483	100.199	359.396	459.596
MINISTERO DELL'INTERNO	315.090	-44.058	271.033	197.350	73.683	201.425	275.108
MINISTERO DELL'AMBIENTE E DELLA SICUREZZA ENERGETICA	20.154	-1.439	18.715	12.877	5.838	17.591	23.429
MINISTERO DELLE INFRASTRUTTURE E DEI TRASPORTI	53.137	-9.622	43.515	28.878	14.637	48.699	63.336
MINISTERO DELL'UNIVERSITA' E DELLA RICERCA	20.434	-3.904	16.530	10.968	5.562	28.267	33.829
MINISTERO DELLA DIFESA	237.552	-23.190	214.362	193.432	20.930	205.995	226.925
MINISTERO DELL'AGRICOLTURA, DELLA SOVRANITA' ALIMENTARE E DELLE FORESTE	9.723	-649	9.074	8.531	543	3.611	4.154
MINISTERO DELLA CULTURA	45.267	-13.948	31.319	20.534	10.785	34.255	45.041
MINISTERO DELLA SALUTE	32.676	-4.687	27.989	15.668	12.321	19.542	31.863
MINISTERO DEL TURISMO	1.731	-177	1.553	957	596	2.129	2.725
IMPOSTE PAGATE SULLA PRODUZIONE	5.235	-1.247	5.235	3.565	423	7.304	7.727
MINISTERO DELL'ECONOMIA E DELLE FINANZE	33	-20	12	-	12	79	92
MINISTERO DELLE IMPRESE E DEL MADE IN ITALY	2	-0	1	-	1	-	2
MINISTERO DEL LAVORO E DELLE POLITICHE SOCIALI	-	-	-	-	-	-	-
MINISTERO DELLA GIUSTIZIA	50	-23	27	11	16	68	84
MINISTERO DEGLI AFFARI ESTERI E DELLA COOPERAZIONE INTERNAZIONALE	779	-779	-	-	-	-	-
MINISTERO DELL'ISTRUZIONE E DEL MERITO	116	-50	67	-	67	19	85

TABELLA N. 17.2 SVILUPPO PER MINISTERI E PER VOCI ECONOMICHE DEI RESIDUI PASSIVI AL 31 DICEMBRE 2023

(MIGLIAIA DI EURO)

	RESIDUI PROVENIENTI DA ESERCIZI PRECEDENTI						RESIDUI DI NUOVA FORMAZIONE (COMPETENZA) (F)	TOTALE RESIDUI AL 31 DICEMBRE 2023 (G = E+F)
	CONSISTENZA AL 1 GENNAIO (A)	VARIAZIONI (B)	ACCERTATI AL 31 DICEMBRE (C = A+B)	PAGATI NEL 2023 (D)	RIMASTI DA PAGARE AL 31 DICEMBRE (E)			
MINISTERO DELL'INTERNO	1.080	-270	810	619	190	878	1.068	
MINISTERO DELL'AMBIENTE E DELLA SICUREZZA ENERGETICA	3	-	3	-	3	3	5	
MINISTERO DELLE INFRASTRUTTURE E DEI TRASPORTI	7	-0	7	3	4	3	7	
MINISTERO DELL'UNIVERSITA' E DELLA RICERCA	25	-5	20	1	19	2	20	
MINISTERO DELLA DIFESA	2.803	-95	2.709	2.601	107	2.770	2.878	
MINISTERO DELL'AGRICOLTURA, DELLA SOVRANITA' ALIMENTARE E DELLE FORESTE	9	-	9	9	-	13	13	
MINISTERO DELLA CULTURA	327	-2	325	320	4	3.468	3.472	
MINISTERO DELLA SALUTE	-	-	-	-	-	-	-	
MINISTERO DEL TURISMO	2	-2	-	-	-	-	-	
TRASFERIMENTI CORRENTI AD AMMINISTRAZIONI PUBBLICHE	39.673.027	-4.115.683	39.673.027	13.512.423	22.044.921	16.863.425	38.908.347	
MINISTERO DELL'ECONOMIA E DELLE FINANZE	15.919.488	-2.000.557	13.918.932	4.640.546	9.278.385	6.304.615	15.583.000	
MINISTERO DELLE IMPRESE E DEL MADE IN ITALY	37.344	-1.528	35.817	17.275	18.541	10.180	28.722	
MINISTERO DEL LAVORO E DELLE POLITICHE SOCIALI	17.606.555	-1.718.978	15.887.576	4.705.064	11.182.513	6.686.728	17.869.241	
MINISTERO DELLA GIUSTIZIA	984	-793	191	6	185	1.488	1.674	
MINISTERO DEGLI AFFARI ESTERI E DELLA COOPERAZIONE INTERNAZIONALE	126.868	-19.535	107.333	51.368	55.965	67.551	123.516	
MINISTERO DELL'ISTRUZIONE E DEL MERITO	500.983	-22.403	478.581	406.705	71.876	106.723	178.599	
MINISTERO DELL'INTERNO	2.135.735	-219.709	1.916.026	1.294.438	621.588	1.294.721	1.916.309	
MINISTERO DELL'AMBIENTE E DELLA SICUREZZA ENERGETICA	81.643	-2.729	78.914	67.543	11.371	91.302	102.673	
MINISTERO DELLE INFRASTRUTTURE E DEI TRASPORTI	1.797.367	-106.635	1.690.731	1.343.745	346.986	759.000	1.105.986	
MINISTERO DELL'UNIVERSITA' E DELLA	1.130.303	-9.835	1.120.468	827.897	292.571	1.432.501	1.725.072	

TABELLA N. 17.2 SVILUPPO PER MINISTERI E PER VOCI ECONOMICHE DEI RESIDUI PASSIVI AL 31 DICEMBRE 2023

(MIGLIAIA DI EURO)

	RESIDUI PROVENIENTI DA ESERCIZI PRECEDENTI					RESIDUI DI NUOVA FORMAZIONE (COMPETENZA) (F)	TOTALE RESIDUI AL 31 DICEMBRE 2023 (G = E+F)
	CONSISTENZA AL 1 GENNAIO (A)	VARIAZIONI (B)	ACCERTATI AL 31 DICEMBRE (C = A+B)	PAGATI NEL 2023 (D)	RIMASTI DA PAGARE AL 31 DICEMBRE (E)		
RICERCA							
MINISTERO DELLA DIFESA	-	-	-	-	-	-	-
MINISTERO DELL'AGRICOLTURA, DELLA SOVRANITA' ALIMENTARE E DELLE FORESTE	877	-388	489	247	242	6.852	7.093
MINISTERO DELLA CULTURA	5.572	-1.145	4.426	3.920	507	1.878	2.385
MINISTERO DELLA SALUTE	252.730	-11.447	241.283	129.867	111.416	86.766	198.182
MINISTERO DEL TURISMO	76.577	-	76.577	23.802	52.776	13.119	65.895
TRASFERIMENTI CORRENTI A FAMIGLIE E ISTITUZIONI SOCIALI PRIVATE	1.698.000	-348.252	1.698.000	894.614	455.133	799.180	1.254.313
MINISTERO DELL'ECONOMIA E DELLE FINANZE	1.771	-833	937	937	-	1.030	1.030
MINISTERO DELLE IMPRESE E DEL MADE IN ITALY	919	-	919	919	-	237	237
MINISTERO DEL LAVORO E DELLE POLITICHE SOCIALI	446.930	-41.891	405.038	309.188	95.851	258.475	354.326
MINISTERO DELLA GIUSTIZIA	18.682	-5.088	13.594	1.309	12.285	14.430	26.715
MINISTERO DEGLI AFFARI ESTERI E DELLA COOPERAZIONE INTERNAZIONALE	2.603	-509	2.094	1.419	675	1.337	2.012
MINISTERO DELL'ISTRUZIONE E DEL MERITO	2.661	-171	2.490	1.868	622	930	1.551
MINISTERO DELL'INTERNO	856.116	-269.972	586.144	320.413	265.731	421.609	687.340
MINISTERO DELL'AMBIENTE E DELLA SICUREZZA ENERGETICA	5.379	-22	5.358	5.358	-	-	-
MINISTERO DELLE INFRASTRUTTURE E DEI TRASPORTI	4.346	-398	3.948	335	3.613	5.611	9.224
MINISTERO DELL'UNIVERSITA' E DELLA RICERCA	19.703	-8.782	10.921	1.857	9.064	7.011	16.076
MINISTERO DELLA DIFESA	1.076	-0	1.076	375	700	-	700
MINISTERO DELL'AGRICOLTURA, DELLA SOVRANITA' ALIMENTARE E DELLE FORESTE	4	-	4	-	4	-	4
MINISTERO DELLA CULTURA	315.302	-17.611	297.691	236.279	61.412	14.277	75.689

TABELLA N. 17.2 SVILUPPO PER MINISTERI E PER VOCI ECONOMICHE DEI RESIDUI PASSIVI AL 31 DICEMBRE 2023

(MIGLIAIA DI EURO)

	RESIDUI PROVENIENTI DA ESERCIZI PRECEDENTI					RESIDUI DI NUOVA FORMAZIONE (COMPETENZA) (F)	TOTALE RESIDUI AL 31 DICEMBRE 2023 (G = E+F)
	CONSISTENZA AL 1 GENNAIO (A)	VARIAZIONI (B)	ACCERTATI AL 31 DICEMBRE (C = A+B)	PAGATI NEL 2023 (D)	RIMASTI DA PAGARE AL 31 DICEMBRE (E)		
MINISTERO DELLA SALUTE	21.403	-2.067	19.336	14.159	5.177	74.233	79.410
MINISTERO DEL TURISMO	1.106	-908	198	198	-	-	-
TRASFERIMENTI CORRENTI A IMPRESE	1.743.959	-480.551	1.743.959	889.308	374.101	556.350	930.451
MINISTERO DELL'ECONOMIA E DELLE FINANZE	143.010	-71.132	71.878	35.048	36.831	71.820	108.650
MINISTERO DELLE IMPRESE E DEL MADE IN ITALY	286.057	-16.714	269.342	133.448	135.894	125.488	261.382
MINISTERO DEL LAVORO E DELLE POLITICHE SOCIALI	-	-	-	-	-	-	-
MINISTERO DEGLI AFFARI ESTERI E DELLA COOPERAZIONE INTERNAZIONALE	-	-	-	-	-	-	-
MINISTERO DELL'ISTRUZIONE E DEL MERITO	86.997	-7.174	79.823	69.410	10.413	105.624	116.037
MINISTERO DELL'INTERNO	-	-	-	-	-	45	45
MINISTERO DELL'AMBIENTE E DELLA SICUREZZA ENERGETICA	33.126	-10.126	23.000	11.721	11.279	2.214	13.494
MINISTERO DELLE INFRASTRUTTURE E DEI TRASPORTI	846.950	-268.292	578.658	446.237	132.421	80.775	213.196
MINISTERO DELL'UNIVERSITA' E DELLA RICERCA	170	-	170	-	170	809	979
MINISTERO DELLA DIFESA	4.137	-1.358	2.778	-	2.778	3.596	6.375
MINISTERO DELL'AGRICOLTURA, DELLA SOVRANITA' ALIMENTARE E DELLE FORESTE	16.803	-187	16.615	10.223	6.392	23.068	29.460
MINISTERO DELLA CULTURA	51.575	-16.725	34.850	27.357	7.493	6.669	14.162
MINISTERO DELLA SALUTE	64.764	-4.415	60.349	51.031	9.319	20.535	29.853
MINISTERO DEL TURISMO	210.372	-84.429	125.943	104.833	21.111	115.708	136.818
TRASFERIMENTI CORRENTI A ESTERO	28.438	-1.945	28.438	24.250	2.243	22.101	24.344
MINISTERO DELL'ECONOMIA E DELLE FINANZE	106	-51	55	55	-	350	351
MINISTERO DELLE IMPRESE E DEL MADE IN ITALY	-	-	-	-	-	-	-

TABELLA N. 17.2 SVILUPPO PER MINISTERI E PER VOCI ECONOMICHE DEI RESIDUI PASSIVI AL 31 DICEMBRE 2023

(MIGLIAIA DI EURO)

	RESIDUI PROVENIENTI DA ESERCIZI PRECEDENTI						RESIDUI DI NUOVA FORMAZIONE (COMPETENZA) (F)	TOTALE RESIDUI AL 31 DICEMBRE 2023 (G = E+F)
	CONSISTENZA AL 1 GENNAIO (A)	VARIAZIONI (B)	ACCERTATI AL 31 DICEMBRE (C = A+B)	PAGATI NEL 2023 (D)	RIMASTI DA PAGARE AL 31 DICEMBRE (E)			
MINISTERO DELLA GIUSTIZIA	-	-	-	-	-	-	-	-
MINISTERO DEGLI AFFARI ESTERI E DELLA COOPERAZIONE INTERNAZIONALE	19.644	-1.056	18.588	18.067	-	521	18.573	19.094
MINISTERO DELL'ISTRUZIONE E DEL MERITO	150	-110	40	-	-	40	-	40
MINISTERO DELL'INTERNO	7.201	-667	6.534	4.871	-	1.664	3.109	4.773
MINISTERO DELL'AMBIENTE E DELLA SICUREZZA ENERGETICA	1.115	-	1.115	1.115	-	-	-	-
MINISTERO DELLE INFRASTRUTTURE E DEI TRASPORTI	-	-	-	-	-	-	-	-
MINISTERO DELL'UNIVERSITA' E DELLA RICERCA	222	-61	160	143	-	18	69	87
MINISTERO DELLA DIFESA	-	-	-	-	-	-	-	-
MINISTERO DELL'AGRICOLTURA, DELLA SOVRANITA' ALIMENTARE E DELLE FORESTE	-	-	-	-	-	-	-	-
MINISTERO DELLA CULTURA	-	-	-	-	-	-	-	-
MINISTERO DELLA SALUTE	-	-	-	-	-	-	-	-
RISORSE PROPRIE UE	-	-	-	-	-	-	-	-
MINISTERO DELL'ECONOMIA E DELLE FINANZE	-	-	-	-	-	-	-	-
INTERESSI PASSIVI E ALTRI ONERI FINANZIARI	6.758	-6.346	6.758	24	-	388	466	854
MINISTERO DELL'ECONOMIA E DELLE FINANZE	6.698	-6.300	398	11	-	387	346	733
MINISTERO DELLE IMPRESE E DEL MADE IN ITALY	-	-0	-	-	-	-	-	-
MINISTERO DEL LAVORO E DELLE POLITICHE SOCIALI	-	-	-	-	-	-	-	-
MINISTERO DELLA GIUSTIZIA	35	-24	11	10	-	1	25	27
MINISTERO DEGLI AFFARI ESTERI E DELLA COOPERAZIONE INTERNAZIONALE	-	-	-	-	-	-	-	-
MINISTERO DELL'ISTRUZIONE E DEL MERITO	16	-13	3	3	-	-	66	66

TABELLA N. 17.2 SVILUPPO PER MINISTERI E PER VOCI ECONOMICHE DEI RESIDUI PASSIVI AL 31 DICEMBRE 2023

(MIGLIAIA DI EURO)

	RESIDUI PROVENIENTI DA ESERCIZI PRECEDENTI						RESIDUI DI NUOVA FORMAZIONE (COMPETENZA) (F)	TOTALE RESIDUI AL 31 DICEMBRE 2023 (G = E+F)
	CONSISTENZA AL 1 GENNAIO (A)	VARIAZIONI (B)	ACCERTATI AL 31 DICEMBRE (C = A+B)	PAGATI NEL 2023 (D)	RIMASTI DA PAGARE AL 31 DICEMBRE (E)			
MINISTERO DELL'INTERNO	-	-	-	-	-	7	7	
MINISTERO DELL'AMBIENTE E DELLA SICUREZZA ENERGETICA	-	-	-	-	-	-	-	
MINISTERO DELLE INFRASTRUTTURE E DEI TRASPORTI	-	-	-	-	-	4	4	
MINISTERO DELL'UNIVERSITA' E DELLA RICERCA	-	-	-	-	-	-	-	
MINISTERO DELLA DIFESA	-	-	-	-	-	1	1	
MINISTERO DELL'AGRICOLTURA, DELLA SOVRANITA' ALIMENTARE E DELLE FORESTE	-	-	-	-	-	-	-	
MINISTERO DELLA CULTURA	9	-9	-	-	-	16	16	
MINISTERO DELLA SALUTE	-	-	-	-	-	-	-	
MINISTERO DEL TURISMO	-	-	-	-	-	-	-	
RIMBORSI E POSTE CORRETTIVE DELLE ENTRATE	6.081	-3.237	6.081	628	2.216	32.939	35.151	
MINISTERO DELL'ECONOMIA E DELLE FINANZE	5.399	-3.035	2.364	301	2.063	2.093	4.156	
MINISTERO DELLE IMPRESE E DEL MADE IN ITALY	1	-	1	1	-	30.363	30.363	
MINISTERO DEL LAVORO E DELLE POLITICHE SOCIALI	-	-	-	-	-	-	-	
MINISTERO DELLA GIUSTIZIA	-	-	-	-	-	-	-	
MINISTERO DEGLI AFFARI ESTERI E DELLA COOPERAZIONE INTERNAZIONALE	-	-	-	-	-	-	-	
MINISTERO DELL'ISTRUZIONE E DEL MERITO	-	-	-	-	-	-	-	
MINISTERO DELL'INTERNO	400	-192	208	95	113	121	233	
MINISTERO DELL'AMBIENTE E DELLA SICUREZZA ENERGETICA	-	-	-	-	-	1	1	
MINISTERO DELLE INFRASTRUTTURE E DEI TRASPORTI	270	-1	268	229	39	170	209	
MINISTERO DELL'UNIVERSITA' E DELLA RICERCA	3	-2	1	-	-	1	1	

TABELLA N. 17.2 SVILUPPO PER MINISTERI E PER VOCI ECONOMICHE DEI RESIDUI PASSIVI AL 31 DICEMBRE 2023

(MIGLIAIA DI EURO)

	RESIDUI PROVENIENTI DA ESERCIZI PRECEDENTI						RESIDUI DI NUOVA FORMAZIONE (COMPETENZA) (F)	TOTALE RESIDUI AL 31 DICEMBRE 2023 (G = E+F)
	CONSISTENZA AL 1 GENNAIO (A)	VARIAZIONI (B)	ACCERTATI AL 31 DICEMBRE (C = A+B)	PAGATI NEL 2023 (D)	RIMASTI DA PAGARE AL 31 DICEMBRE (E)			
MINISTERO DELLA DIFESA	-	-	-	-	-	-	-	-
MINISTERO DELL'AGRICOLTURA, DELLA SOVRANITA' ALIMENTARE E DELLE FORESTE	-	-	-	-	-	-	-	-
MINISTERO DELLA CULTURA	8	-7	-	-	-	5	5	
MINISTERO DELLA SALUTE	-	-	-	-	-	182	182	
MINISTERO DEL TURISMO	-	-	-	-	-	-	-	
ALTRE USCITE CORRENTI	17.530	-7.483	17.530	7.427	2.621	18.402	21.023	
MINISTERO DELL'ECONOMIA E DELLE FINANZE	7.453	-7.235	217	181	36	936	972	
MINISTERO DELLE IMPRESE E DEL MADE IN ITALY	1.783	-	1.783	1.783	-	10.821	10.821	
MINISTERO DEL LAVORO E DELLE POLITICHE SOCIALI	-	-0	-	-	-	6	6	
MINISTERO DELLA GIUSTIZIA	38	-0	37	36	1	1.720	1.721	
MINISTERO DEGLI AFFARI ESTERI E DELLA COOPERAZIONE INTERNAZIONALE	7	-	7	6	-	7	8	
MINISTERO DELL'ISTRUZIONE E DEL MERITO	487	-12	475	80	395	955	1.350	
MINISTERO DELL'INTERNO	2.699	-85	2.614	2.417	197	1.281	1.478	
MINISTERO DELL'AMBIENTE E DELLA SICUREZZA ENERGETICA	124	-124	-	-	-	200	200	
MINISTERO DELLE INFRASTRUTTURE E DEI TRASPORTI	2.174	-	2.174	2.173	-	55	55	
MINISTERO DELL'UNIVERSITA' E DELLA RICERCA	-	-	-	-	-	-	-	
MINISTERO DELLA DIFESA	698	-3	695	556	139	2.411	2.550	
MINISTERO DELL'AGRICOLTURA, DELLA SOVRANITA' ALIMENTARE E DELLE FORESTE	1.973	-1	1.972	120	1.851	4	1.855	
MINISTERO DELLA CULTURA	23	-23	-	-	-	5	5	
MINISTERO DELLA SALUTE	73	-0	73	73	-	-	-	

TABELLA N. 17.2 SVILUPPO PER MINISTERI E PER VOCI ECONOMICHE DEI RESIDUI PASSIVI AL 31 DICEMBRE 2023

(MIGLIAIA DI EURO)

	RESIDUI PROVENIENTI DA ESERCIZI PRECEDENTI						RESIDUI DI NUOVA FORMAZIONE (COMPETENZA) (F)	TOTALE RESIDUI AL 31 DICEMBRE 2023 (G = E+F)
	CONSISTENZA AL 1 GENNAIO (A)	VARIAZIONI (B)	ACCERTATI AL 31 DICEMBRE (C = A+B)	PAGATI NEL 2023 (D)	RIMASTI DA PAGARE AL 31 DICEMBRE (E)			
MINISTERO DEL TURISMO	-	-	-	-	-	-	-	-
FONDI DA RIPARTIRE DI PARTE CORRENTE	99.679	-99.679	-	-	-	221.637	221.637	
MINISTERO DELL'ECONOMIA E DELLE FINANZE	99.679	-99.679	-	-	-	8.911	8.911	
MINISTERO DELLE IMPRESE E DEL MADE IN ITALY	-	-	-	-	-	-	-	
MINISTERO DEL LAVORO E DELLE POLITICHE SOCIALI	-	-	-	-	-	367	367	
MINISTERO DELLA GIUSTIZIA	-	-	-	-	-	-	-	
MINISTERO DEGLI AFFARI ESTERI E DELLA COOPERAZIONE INTERNAZIONALE	-	-	-	-	-	-	-	
MINISTERO DELL'ISTRUZIONE E DEL MERITO	-	-	-	-	-	162.000	162.000	
MINISTERO DELL'INTERNO	-	-	-	-	-	46.859	46.859	
MINISTERO DELL'AMBIENTE E DELLA SICUREZZA ENERGETICA	-	-	-	-	-	-	-	
MINISTERO DELLE INFRASTRUTTURE E DEI TRASPORTI	-	-	-	-	-	-	-	
MINISTERO DELL'UNIVERSITA' E DELLA RICERCA	-	-	-	-	-	3.500	3.500	
MINISTERO DELLA DIFESA	-	-	-	-	-	-	-	
MINISTERO DELL'AGRICOLTURA, DELLA SOVRANITA' ALIMENTARE E DELLE FORESTE	-	-	-	-	-	-	-	
MINISTERO DELLA CULTURA	-	-	-	-	-	-	-	
MINISTERO DELLA SALUTE	-	-	-	-	-	-	-	
MINISTERO DEL TURISMO	-	-	-	-	-	-	-	

TABELLA N. 17.2 SVILUPPO PER MINISTERI E PER VOCI ECONOMICHE DEI RESIDUI PASSIVI AL 31 DICEMBRE 2023

(MIGLIAIA DI EURO)

	RESIDUI PROVENIENTI DA ESERCIZI PRECEDENTI					RESIDUI DI NUOVA FORMAZIONE (COMPETENZA)	TOTALE RESIDUI AL 31 DICEMBRE 2023
	CONSISTENZA AL 1 GENNAIO	VARIAZIONI	ACCERTATI AL 31 DICEMBRE	PAGATI NEL 2023	RIMASTI DA PAGARE AL 31 DICEMBRE		
	(A)	(B)	(C = A+B)	(D)	(E)	(F)	(G = E+F)
TITOLO II - SPESE IN CONTO CAPITALE	142.137.132	-4.162.497	142.137.132	24.028.568	113.946.068	32.648.210	146.594.277
INVESTIMENTI FISSI LORDI E ACQUISTI DI TERRENI	7.016.969	-764.326	7.016.969	2.632.522	3.620.121	4.085.852	7.705.974
MINISTERO DELL'ECONOMIA E DELLE FINANZE	993.064	-100.611	892.453	286.050	606.403	304.798	911.200
MINISTERO DELLE IMPRESE E DEL MADE IN ITALY	57.616	-11.037	46.579	37.168	9.411	58.894	68.305
MINISTERO DEL LAVORO E DELLE POLITICHE SOCIALI	38.893	-3.001	35.892	18.414	17.479	8.237	25.716
MINISTERO DELLA GIUSTIZIA	342.258	-96.135	246.123	125.803	120.320	252.060	372.381
MINISTERO DEGLI AFFARI ESTERI E DELLA COOPERAZIONE INTERNAZIONALE	151.154	-7.412	143.742	99.070	44.672	91.901	136.573
MINISTERO DELL'ISTRUZIONE E DEL MERITO	126.451	-9.042	117.410	17.001	100.408	78.123	178.531
MINISTERO DELL'INTERNO	934.639	-99.942	834.698	388.784	445.914	514.345	960.259
MINISTERO DELL'AMBIENTE E DELLA SICUREZZA ENERGETICA	773.831	-132.783	641.049	348.873	292.176	98.403	390.579
MINISTERO DELLE INFRASTRUTTURE E DEI TRASPORTI	738.295	-109.141	629.154	184.033	445.121	369.942	815.063
MINISTERO DELL'UNIVERSITA' E DELLA RICERCA	18.170	-8.077	10.093	5.285	4.808	14.598	19.406
MINISTERO DELLA DIFESA	1.275.691	-76.318	1.199.373	805.432	393.941	1.572.842	1.966.784
MINISTERO DELL'AGRICOLTURA, DELLA SOVRANITA' ALIMENTARE E DELLE FORESTE	153.058	-12.278	140.780	29.841	110.939	64.489	175.428
MINISTERO DELLA CULTURA	1.398.728	-95.014	1.303.715	280.205	1.023.510	652.356	1.675.866
MINISTERO DELLA SALUTE	8.055	-3.429	4.626	1.503	3.122	1.185	4.307
MINISTERO DEL TURISMO	7.065	-107	6.958	5.060	1.897	3.677	5.575
CONTRIBUTI AGLI INVESTIMENTI AD AMMINISTRAZIONI PUBBLICHE	78.521.129	-1.617.738	78.521.129	10.382.489	66.520.903	20.407.092	86.927.995
MINISTERO DELL'ECONOMIA E DELLE FINANZE	52.117.851	-251.905	51.865.946	4.876.555	46.989.391	10.284.980	57.274.372
MINISTERO DELLE IMPRESE E DEL MADE IN	7.283	-50	7.233	1.545	5.688	10.786	16.474

TABELLA N. 17.2 SVILUPPO PER MINISTERI E PER VOCI ECONOMICHE DEI RESIDUI PASSIVI AL 31 DICEMBRE 2023

(MIGLIAIA DI EURO)

	RESIDUI PROVENIENTI DA ESERCIZI PRECEDENTI					RESIDUI DI NUOVA FORMAZIONE (COMPETENZA) (F)	TOTALE RESIDUI AL 31 DICEMBRE 2023 (G = E+F)
	CONSISTENZA AL 1 GENNAIO (A)	VARIAZIONI (B)	ACCERTATI AL 31 DICEMBRE (C = A+B)	PAGATI NEL 2023 (D)	RIMASTI DA PAGARE AL 31 DICEMBRE (E)		
ITALY							
MINISTERO DEL LAVORO E DELLE POLITICHE SOCIALI	6.500	-5.554	946	946	-	14.146	14.146
MINISTERO DEGLI AFFARI ESTERI E DELLA COOPERAZIONE INTERNAZIONALE	59.307	-	59.307	24.909	34.398	-	34.398
MINISTERO DELL'ISTRUZIONE E DEL MERITO	2.591.393	-63.277	2.528.116	424.547	2.103.568	1.034.645	3.138.214
MINISTERO DELL'INTERNO	5.782.237	-293	5.781.944	1.013.392	4.768.552	1.916.038	6.684.590
MINISTERO DELL'AMBIENTE E DELLA SICUREZZA ENERGETICA	1.491.134	-235.409	1.255.726	293.209	962.517	858.497	1.821.014
MINISTERO DELLE INFRASTRUTTURE E DEI TRASPORTI	11.824.272	-888.880	10.935.392	1.861.255	9.074.136	4.434.969	13.509.106
MINISTERO DELL'UNIVERSITA' E DELLA RICERCA	1.859.920	-42.225	1.817.695	1.197.482	620.214	906.444	1.526.657
MINISTERO DELL'AGRICOLTURA, DELLA SOVRANITA' ALIMENTARE E DELLE FORESTE	510.341	-29.260	481.081	207.246	273.835	120.887	394.723
MINISTERO DELLA CULTURA	372.799	-81.337	291.462	284.299	7.163	206.352	213.515
MINISTERO DELLA SALUTE	1.895.092	-19.548	1.875.544	195.893	1.679.651	585.977	2.265.628
MINISTERO DEL TURISMO	3.000	-	3.000	1.210	1.790	33.370	35.160
CONTRIBUTI AGLI INVESTIMENTI AD IMPRESE	12.836.167	-1.003.357	12.836.167	4.858.612	6.974.198	5.813.408	12.787.606
MINISTERO DELL'ECONOMIA E DELLE FINANZE	2.261.297	-48.828	2.212.469	1.668.776	543.694	269.507	813.200
MINISTERO DELLE IMPRESE E DEL MADE IN ITALY	2.983.876	-256.585	2.727.292	1.313.493	1.413.799	1.666.855	3.080.654
MINISTERO DEL LAVORO E DELLE POLITICHE SOCIALI	-	-	-	-	-	-	-
MINISTERO DEGLI AFFARI ESTERI E DELLA COOPERAZIONE INTERNAZIONALE	82	-82	-	-	-	-	-
MINISTERO DELL'INTERNO	-	-	-	-	-	-	-
MINISTERO DELL'AMBIENTE E DELLA SICUREZZA ENERGETICA	62.708	-39.466	23.241	1.305	21.936	53.854	75.790
MINISTERO DELLE INFRASTRUTTURE E DEI TRASPORTI	6.230.584	-426.795	5.803.789	1.717.079	4.086.710	3.175.121	7.261.832

TABELLA N. 17.2 SVILUPPO PER MINISTERI E PER VOCI ECONOMICHE DEI RESIDUI PASSIVI AL 31 DICEMBRE 2023

(MIGLIAIA DI EURO)

	RESIDUI PROVENIENTI DA ESERCIZI PRECEDENTI						RESIDUI DI NUOVA FORMAZIONE (COMPETENZA) (F)	TOTALE RESIDUI AL 31 DICEMBRE 2023 (G = E+F)
	CONSISTENZA AL 1 GENNAIO (A)	VARIAZIONI (B)	ACCERTATI AL 31 DICEMBRE (C = A+B)	PAGATI NEL 2023 (D)	RIMASTI DA PAGARE AL 31 DICEMBRE (E)			
MINISTERO DELL'UNIVERSITA' E DELLA RICERCA	145.582	-44.447	101.135	38.603	62.532	20.953	83.485	
MINISTERO DELL'AGRICOLTURA, DELLA SOVRANITA' ALIMENTARE E DELLE FORESTE	660.392	-185.598	474.794	63.353	411.441	491.344	902.785	
MINISTERO DELLA CULTURA	414.646	-1.557	413.089	5.710	407.379	7.645	415.024	
MINISTERO DEL TURISMO	77.000	-	77.000	50.293	26.707	128.130	154.837	
CONTRIBUTI AGLI INVESTIMENTI A FAMIGLIE E ISTITUZIONI SOCIALI PRIVATE	199.859	-87.780	199.859	28.012	84.067	128.127	212.193	
MINISTERO DELL'ECONOMIA E DELLE FINANZE	40.000	-20.000	20.000	-	20.000	63.793	83.793	
MINISTERO DELLE IMPRESE E DEL MADE IN ITALY	63.736	-59.357	4.379	700	3.679	8	3.686	
MINISTERO DEGLI AFFARI ESTERI E DELLA COOPERAZIONE INTERNAZIONALE	-	-	-	-	-	-	-	
MINISTERO DELL'INTERNO	-	-	-	-	-	-	-	
MINISTERO DELL'AMBIENTE E DELLA SICUREZZA ENERGETICA	25.000	-	25.000	15.234	9.766	8.889	18.655	
MINISTERO DELLE INFRASTRUTTURE E DEI TRASPORTI	1.555	-1.179	376	-	376	108	484	
MINISTERO DELL'UNIVERSITA' E DELLA RICERCA	-	-	-	-	-	-	-	
MINISTERO DELLA DIFESA	-	-	-	-	-	-	-	
MINISTERO DELL'AGRICOLTURA, DELLA SOVRANITA' ALIMENTARE E DELLE FORESTE	-	-	-	-	-	3.000	3.000	
MINISTERO DELLA CULTURA	69.567	-7.243	62.324	12.078	50.246	52.329	102.576	
MINISTERO DELLA SALUTE	-	-	-	-	-	-	-	
CONTRIBUTI AGLI INVESTIMENTI A ESTERO	234.287	-2.471	234.287	37.518	194.298	92.554	286.852	
MINISTERO DELL'ECONOMIA E DELLE FINANZE	48.363	-112	48.251	-	48.251	500	48.751	
MINISTERO DELLA GIUSTIZIA	-	-	-	-	-	-	-	
MINISTERO DEGLI AFFARI ESTERI E DELLA COOPERAZIONE INTERNAZIONALE	-	-	-	-	-	-	-	

TABELLA N. 17.2 SVILUPPO PER MINISTERI E PER VOCI ECONOMICHE DEI RESIDUI PASSIVI AL 31 DICEMBRE 2023

(MIGLIAIA DI EURO)

	RESIDUI PROVENIENTI DA ESERCIZI PRECEDENTI					RESIDUI DI NUOVA FORMAZIONE (COMPETENZA) (F)	TOTALE RESIDUI AL 31 DICEMBRE 2023 (G = E+F)
	CONSISTENZA AL 1 GENNAIO (A)	VARIAZIONI (B)	ACCERTATI AL 31 DICEMBRE (C = A+B)	PAGATI NEL 2023 (D)	RIMASTI DA PAGARE AL 31 DICEMBRE (E)		
MINISTERO DELL'AMBIENTE E DELLA SICUREZZA ENERGETICA	46.135	-360	45.775	36.454	9.321	8.481	17.802
MINISTERO DELLE INFRASTRUTTURE E DEI TRASPORTI	134.289	-	134.289	1.064	133.225	63.117	196.342
MINISTERO DELL'UNIVERSITA' E DELLA RICERCA	5.500	-2.000	3.500	-	3.500	18.000	21.500
MINISTERO DELLA DIFESA	-	-	-	-	-	167	167
MINISTERO DEL TURISMO	-	-	-	-	-	2.289	2.289
ALTRI TRASFERIMENTI IN CONTO CAPITALE	1.555.717	-185.459	1.555.717	994.730	375.528	1.035.710	1.411.238
MINISTERO DELL'ECONOMIA E DELLE FINANZE	1.364.464	-185.458	1.179.006	818.514	360.493	723.552	1.084.045
MINISTERO DELLE IMPRESE E DEL MADE IN ITALY	-	-	-	-	-	-	-
MINISTERO DELL'INTERNO	-	-	-	-	-	-	-
MINISTERO DELL'AMBIENTE E DELLA SICUREZZA ENERGETICA	191.253	-0	191.252	176.217	15.035	311.307	326.343
MINISTERO DELLE INFRASTRUTTURE E DEI TRASPORTI	-	-	-	-	-	-	-
MINISTERO DELLA DIFESA	-	-	-	-	-	350	350
MINISTERO DELL'AGRICOLTURA, DELLA SOVRANITA' ALIMENTARE E DELLE FORESTE	-	-	-	-	-	500	500
MINISTERO DELLA SALUTE	-	-	-	-	-	-	-
FONDI DA RIPARTIRE IN CONTO CAPITALE	1.526.831	-27.575	1.526.831	300.000	1.199.256	275.903	1.475.159
MINISTERO DELL'ECONOMIA E DELLE FINANZE	1.491.503	-	1.491.503	300.000	1.191.503	135.904	1.327.407
MINISTERO DELLE IMPRESE E DEL MADE IN ITALY	1.000	-	1.000	-	1.000	9.000	10.000
MINISTERO DEL LAVORO E DELLE POLITICHE SOCIALI	-	-	-	-	-	-	-
MINISTERO DELLA GIUSTIZIA	-	-	-	-	-	-	-
MINISTERO DEGLI AFFARI ESTERI E DELLA COOPERAZIONE INTERNAZIONALE	-	-	-	-	-	-	-

TABELLA N. 17.2 SVILUPPO PER MINISTERI E PER VOCI ECONOMICHE DEI RESIDUI PASSIVI AL 31 DICEMBRE 2023

(MIGLIAIA DI EURO)

	RESIDUI PROVENIENTI DA ESERCIZI PRECEDENTI						RESIDUI DI NUOVA FORMAZIONE (COMPETENZA) (F)	TOTALE RESIDUI AL 31 DICEMBRE 2023 (G = E+F)
	CONSISTENZA AL 1 GENNAIO (A)	VARIAZIONI (B)	ACCERTATI AL 31 DICEMBRE (C = A+B)	PAGATI NEL 2023 (D)	RIMASTI DA PAGARE AL 31 DICEMBRE (E)			
MINISTERO DELLA CULTURA	-	-	-	-	-	-	-	-
MINISTERO DEL TURISMO	40.000	-	40.000	40.000	-	-	-	-
TITOLO III - RIMBORSO PASSIVITA' FINANZIARIE	893.097	-	893.097	829.504	63.593	2.273.245	2.336.837	
RIMBORSO PASSIVITA' FINANZIARIE	893.097	-	893.097	829.504	63.593	2.273.245	2.336.837	
MINISTERO DELL'ECONOMIA E DELLE FINANZE	829.397	-	829.397	828.858	539	2.273.245	2.273.784	
MINISTERO DELLE IMPRESE E DEL MADE IN ITALY	-	-	-	-	-	-	-	-
MINISTERO DELL'INTERNO	21.890	-	21.890	646	21.244	-	21.244	
MINISTERO DELL'AMBIENTE E DELLA SICUREZZA ENERGETICA	-	-	-	-	-	-	-	-
MINISTERO DELL'UNIVERSITA' E DELLA RICERCA	41.809	-	41.809	-	41.809	-	41.809	
MINISTERO DELLA CULTURA	-	-	-	-	-	-	-	-
TOTALE GENERALE	193.495.158	-10.097.122	183.398.037	42.232.646	141.165.390	57.603.267	198.768.657	

TABELLA N. 18	RESIDUI PASSIVI DI NUOVA FORMAZIONE PER VOCI ECONOMICHE			
	(MIGLIAIA DI EURO)			
	TITOLO/CATEGORIA ECONOMICA	ESERCIZIO 2022		ESERCIZIO 2023
	IN MIGLIAIA DI EURO	IN % DEGLI IMPEGNI	IN MIGLIAIA DI EURO	IN % DEGLI IMPEGNI
TITOLO I - SPESE CORRENTI	27.416.571	4,0	22.681.813	3,3
REDDITI DA LAVORO DIPENDENTE	2.787.484	2,7	2.980.136	2,8
CONSUMI INTERMEDI	1.457.954	10,2	1.179.876	7,7
IMPOSTE PAGATE SULLA PRODUZIONE	5.766	0,1	7.304	0,1
TRASFERIMENTI CORRENTI AD AMMINISTRAZIONI PUBBLICHE	19.959.132	5,7	16.863.425	4,8
TRASFERIMENTI CORRENTI A FAMIGLIE E ISTITUZIONI SOCIALI PRIVATE	1.684.172	14,2	799.180	7,4
TRASFERIMENTI CORRENTI A IMPRESE	1.353.998	5,7	556.350	3,7
TRASFERIMENTI CORRENTI A ESTERO	25.615	1,6	22.101	1,6
RISORSE PROPRIE UE	-	-	-	0,0
INTERESSI PASSIVI E ALTRI ONERI FINANZIARI	409	0,0	466	0,0
RIMBORSI E POSTE CORRETTIVE DELLE ENTRATE	2.788	0,0	32.935	0,0
ALTRE USCITE CORRENTI	139.252	2,9	18.402	0,4
FONDI DA RIPARTIRE DI PARTE CORRENTE	-	-	221.637	95,5

TABELLA N. 18 RESIDUI PASSIVI DI NUOVA FORMAZIONE PER VOCI ECONOMICHE

(MIGLIAIA DI EURO)

TITOLO/CATEGORIA ECONOMICA	ESERCIZIO 2022		ESERCIZIO 2023	
	IN MIGLIAIA DI EURO	IN % DEGLI IMPEGNI	IN MIGLIAIA DI EURO	IN % DEGLI IMPEGNI
TITOLO II - SPESE IN CONTO CAPITALE	43.331.780	27,0	32.648.210	19,1
INVESTIMENTI FISSI LORDI E ACQUISTI DI TERRENI	3.875.914	37,2	4.085.852	36,8
CONTRIBUTI AGLI INVESTIMENTI AD AMMINISTRAZIONI PUBBLICHE	28.129.326	28,5	20.407.092	21,6
CONTRIBUTI AGLI INVESTIMENTI AD IMPRESE	5.483.220	15,9	5.813.408	10,8
CONTRIBUTI AGLI INVESTIMENTI A FAMIGLIE E ISTITUZIONI SOCIALI PRIVATE	112.582	15,9	128.127	21,5
CONTRIBUTI AGLI INVESTIMENTI A ESTERO	120.042	19,8	92.554	17,5
ALTRI TRASFERIMENTI IN CONTO CAPITALE	2.735.389	41,8	1.035.710	19,6
FONDI DA RIPARTIRE IN CONTO CAPITALE	-		275.903	100,0
ACQUISIZIONI DI ATTIVITA' FINANZIARIE	2.875.307	32,1	809.564	17,1
TOTALE	70.748.352	8,4	32.648.210	19,1
TITOLO III - RIMBORSO PASSIVITA' FINANZIARIE	828.858	0,3	2.273.245	0,8
TOTALE COMPLESSIVO	71.577.210	6,5	57.603.267	5,0

TABELLA N. 18.1		RESIDUI PASSIVI DI NUOVA FORMAZIONE PER MISSIONE E PROGRAMMA			
		(MIGLIAIA DI EURO)			
MISSIONE/PROGRAMMA	ESERCIZIO 2022		ESERCIZIO 2023		
	IN MIGLIAIA DI EURO	IN % DEGLI IMPEGNI	IN MIGLIAIA DI EURO	IN % DEGLI IMPEGNI	
Organi costituzionali, a rilevanza costituzionale e Presidenza del Consiglio dei ministri (1)	50.147	1,5	2.236	0,1	
Organi costituzionali (1.1)	-	-	-	-	
Presidenza della Repubblica	-	-	-	-	
Parlamento della Repubblica	-	-	-	-	
Garanzia e legalità costituzionale delle leggi	-	-	-	-	
Supporto al Parlamento nelle materie di politica economica del lavoro e delle politiche sociali	-	-	-	-	
Presidenza del Consiglio dei Ministri (1.3)	50.147	3,1	2.236	0,1	
Indirizzo e coordinamento dell'azione di Governo	50.147	5,4	36	0,0	
Celebrazioni ed eventi a carattere nazionale ed internazionale	-	-	2.200	0,5	
Contributo allo Stato dell'8 per mille	-	-	-	-	
Interventi in materia di salvaguardia dei territori montani e aree di confine	-	-	-	-	
Amministrazione generale e supporto alla rappresentanza generale di Governo e dello Stato sul territorio (2)	13.749	1,8	9.801	1,1	
Attuazione delle funzioni del Ministero dell'Interno sul territorio tramite le strutture centrali e le Prefetture - Uffici Territoriali del Governo (2.2)	13.749	1,8	9.801	1,1	
Spese di personale per il programma	166	0,0	188	0,0	
Gestione e assistenza del personale degli Uffici Territoriali del Governo	-	-	7	14,5	
Contributo all'Agenzia dei beni confiscati	20	0,1	-	-	
Spese per la custodia dei veicoli sequestrati ed esercizio delle funzioni sanzionatorie amministrative nelle materie dematerializzate	3.573	6,8	2.748	1,5	
Gestione dei servizi logistici, amministrativi e del personale delle Prefetture per: ordine pubblico, sicurezza, cittadinanza e immigrazione e coordinamento con le autonomie territoriali	9.975	11,7	6.812	10,0	
Interventi per il Fondo delle vittime dell'usura e della mafia	15	0,0	45	0,0	
Relazioni finanziarie con le autonomie territoriali (3)	13.640.256	9,4	9.855.702	6,7	

TABELLA N. 18.1 RESIDUI PASSIVI DI NUOVA FORMAZIONE PER MISSIONE E PROGRAMMA

(MIGLIAIA DI EURO)

MISSIONE/PROGRAMMA	ESERCIZIO 2022		ESERCIZIO 2023	
	IN MIGLIAIA DI EURO	IN % DEGLI IMPEGNI	IN MIGLIAIA DI EURO	IN % DEGLI IMPEGNI
Erogazioni a Enti territoriali per interventi di settore (3.1)	122.303	5,6	21.020	1,0
Mutui a favore delle Regioni per politiche di settore	1.500	100,0	-	-
Finanziamento dei piani di rientro del debito dei Comuni in gestione commissariale straordinaria	120.803	25,5	21.020	5,4
Oneri finanziari su mutui contratti a carico dello Stato di prevalente interesse nazionale	-	-	-	-
Rimborso quota capitale mutui con oneri a carico dello Stato di prevalente interesse nazionale	-	-	-	-
Compartecipazione e regolazioni contabili ed altri trasferimenti alle autonomie speciali (3.5)	400.142	1,2	222.803	0,6
Compartecipazione delle autonomie speciali ai gettiti dei tributi erariali per lo svolgimento delle funzioni assegnate	140.000	1,7	140.000	1,5
Regolazioni contabili relative alla compartecipazione delle autonomie speciali ai gettiti dei tributi erariali riscossi direttamente dalle autonomie speciali	-	-	-	-
Interventi di settore a favore delle Regioni a statuto speciale	260.142	14,0	82.803	4,8
Concorso dello Stato al finanziamento della spesa sanitaria (3.6)	8.267.319	9,4	6.055.347	6,7
Tutela dei livelli essenziali di assistenza	8.267.319	9,4	6.055.347	6,8
Contributi per strutture sanitarie private	-	-	-	-
Rapporti finanziari con Enti territoriali (3.7)	275.887	11,4	333.605	13,6
Concorso dello Stato per mobilità dei dipendenti pubblici	3.319	21,3	7.100	42,2
Compensazione differenze prezzo carburanti in zone di confine	19.444	100,0	19.999	100,0
Interventi di settore a favore delle Regioni	250.710	20,7	304.154	24,8
Reintegro del minor gettito IRAP destinato alle Regioni sul costo del lavoro	-	-	-	-
Oneri finanziari su mutui contratti a carico dello Stato di prevalente interesse territoriale	-	-	-	-
Rimborso quota capitale mutui con oneri a carico dello Stato di prevalente interesse territoriale	-	-	-	-
Attuazione federalismo amministrativo	1.214	0,3	1.414	0,4

TABELLA N. 18.1	RESIDUI PASSIVI DI NUOVA FORMAZIONE PER MISSIONE E PROGRAMMA				
	MISSIONE/PROGRAMMA	ESERCIZIO 2022		ESERCIZIO 2023	
		IN MIGLIAIA DI EURO	IN % DEGLI IMPEGNI	IN MIGLIAIA DI EURO	IN % DEGLI IMPEGNI
Rimborso IVA per contratti di servizio di pubblico trasporto	1.199	46,0	937	36,0	
Gestione dell'albo dei segretari comunali e provinciali (3.8)	1.954	7,7	3.076	12,8	
Spese di personale per il programma	988	5,3	968	5,0	
Gestione e assistenza del personale dell'Albo dei segretari comunali	-	-	-	-	
Albo segretari comunali	523	18,4	295	12,6	
Formazione specialistica dei dirigenti delle amministrazioni locali	444	11,4	1.813	83,2	
Interventi e cooperazione istituzionale nei confronti delle autonomie locali (3.9)	80.024	20,5	41.669	56,3	
Spese di personale per il programma	-	-	-	-	
Servizi anagrafici, stato civile e formazione	4.598	68,2	434	10,2	
Servizi elettorali	38.521	11,9	7.043	57,9	
Supporto alle Amministrazioni sul territorio	38	26,0	67	29,0	
Gestione, assistenza e formazione della categoria dei segretari generali delle comunità montane e dei consorzi dei Comuni	5	100,0	5	100,0	
Gestione della carta d'identità elettronica	36.862	97,1	34.120	93,4	
Elaborazione, quantificazione e assegnazione delle risorse finanziarie da attribuire agli enti locali (3.10)	4.492.627	23,0	3.178.182	19,0	
Spese di personale per il programma	-	-	-	-	
Ripartizione risorse agli Enti Locali da devoluzione fiscalità	494.478	5,7	364.875	4,1	
Attribuzione risorse agli Enti Locali a compensazione di minori entrate da fiscalità	283.899	27,8	302.321	36,6	
Attribuzione contributi specifici in favore di determinati Enti Locali	3.246.751	62,4	2.120.954	54,1	
Ammortamento mutui per interventi specifici a favore degli Enti Locali	37.906	39,9	36.136	39,4	
Contributi a rimborso maggiori spese degli Enti Locali per contenimento tariffe servizi pubblici	4.104	21,9	1.235	6,6	

(MIGLIAIA DI EURO)

TABELLA N. 18.1 RESIDUI PASSIVI DI NUOVA FORMAZIONE PER MISSIONE E PROGRAMMA

(MIGLIAIA DI EURO)

MISSIONE/PROGRAMMA	ESERCIZIO 2022		ESERCIZIO 2023	
	IN MIGLIAIA DI EURO	IN % DEGLI IMPEGNI	IN MIGLIAIA DI EURO	IN % DEGLI IMPEGNI
Anticipazioni per risanamento Enti Locali e contributi in conto interessi per operazioni di indebitamento	-	-	-	-
Trasferimenti ai Comuni per il contrasto all'evasione fiscale e contributiva	5	0,1	6	0,2
Supporto all'attività di elaborazione e assegnazione dei trasferimenti erariali	208	52,6	386	57,8
Federalismo amministrativo	-	-	-	-
Concorso dello Stato al finanziamento dei bilanci degli Enti Locali	395.275	10,2	326.269	11,8
Contributi a Province e città metropolitane per interventi relativi alla viabilità e all'edilizia scolastica	30.000	4,7	26.000	9,3
L'Italia in Europa e nel mondo (4)	166.239	0,2	218.733	0,2
Protocollo internazionale (4.1)	333	4,7	484	5,9
Spese di personale per il programma	84	1,8	-	-
Visite ufficiali, eventi internazionali e rapporti con il corpo diplomatico-consolare	248	10,2	484	12,6
Cooperazione allo sviluppo (4.2)	65.060	4,7	67.048	5,2
Spese di personale per il programma	401	4,5	-	-
Partecipazione italiana alla cooperazione allo sviluppo in ambito europeo e multilaterale	-	-	-	-
Attività di indirizzo, valutazione e controllo della cooperazione allo sviluppo	424	24,5	37	1,8
Attuazione delle politiche di cooperazione mediante l'Agenzia Italiana per la Cooperazione allo Sviluppo	64.234	6,5	67.011	7,0
Cooperazione economica e relazioni internazionali (4.4)	8.314	18,4	3.524	6,2
Spese di personale per il programma	654	5,6	-	-
Cooperazione politica ed economica con i paesi e le organizzazioni regionali dell'Asia, dell'America Latina e dell'Africa subsahariana	7.609	48,4	3.454	12,7
Cooperazione multilaterale in campo economico, commerciale e finanziario	52	0,3	70	0,4
Promozione della pace e sicurezza internazionale (4.6)	10.832	2,6	13.009	2,5

TABELLA N. 18.1		RESIDUI PASSIVI DI NUOVA FORMAZIONE PER MISSIONE E PROGRAMMA			
		(MIGLIAIA DI EURO)			
MISSIONE/PROGRAMMA	ESERCIZIO 2022		ESERCIZIO 2023		
	IN MIGLIAIA DI EURO	IN % DEGLI IMPEGNI	IN MIGLIAIA DI EURO	IN % DEGLI IMPEGNI	
Spese di personale per il programma	712	6,0	-	-	
Rapporti politici internazionali e diritti umani	82	0,0	44	0,0	
Sicurezza, disarmo e processi di stabilizzazione nelle aree di crisi	10.038	39,1	12.965	25,4	
Integrazione europea (4.7)	1.485	4,4	1.080	2,7	
Spese di personale per il programma	479	4,1	-	-	
Politiche dell'Unione Europea	70	2,0	65	1,6	
Accordi economici e politiche di sviluppo con i Paesi dell'Europa	936	5,1	1.015	4,0	
Italiani nel mondo e politiche migratorie (4.8)	329	0,3	70	0,1	
Spese di personale per il programma	317	5,8	-	0,0	
Politiche e servizi per gli italiani nel mondo	3	0,1	61	2,0	
Cooperazione migratoria	8	0,0	8	0,0	
Partecipazione italiana alle politiche di bilancio in ambito UE (4.10)	-	-	1.250	0,0	
Partecipazione al bilancio UE	-	-	-	-	
Attuazione delle politiche comunitarie in ambito nazionale	-	-	1.250	0,0	
Politica economica e finanziaria in ambito internazionale (4.11)	-	-	58.777	7,7	
Politiche di cooperazione economica in ambito internazionale	-	-	-	-	
Partecipazione a banche, fondi ed organismi internazionali	-	-	58.777	9,8	
Cancellazione debito paesi poveri	-	-	-	-	
Presenza dello Stato all'estero tramite le strutture diplomatico-consolari (4.12)	55.467	18,9	63.397	33,2	
Spese di personale per il programma	-	-	-	-	
Funzionamento delle strutture diplomatico-consolari e attività istituzionali delle sedi all'estero	55.467	19,0	63.397	33,4	

TABELLA N. 18.1 RESIDUI PASSIVI DI NUOVA FORMAZIONE PER MISSIONE E PROGRAMMA

(MIGLIAIA DI EURO)

MISSIONE/PROGRAMMA	ESERCIZIO 2022		ESERCIZIO 2023	
	IN MIGLIAIA DI EURO	IN % DEGLI IMPEGNI	IN MIGLIAIA DI EURO	IN % DEGLI IMPEGNI
Rappresentanza all'estero e servizi ai cittadini e alle imprese (4.13)	17.482	3,0	6.160	0,9
Spese di personale per il programma all'estero	8.344	6,1	-	0,0
Risorse connesse all'impiego di personale all'estero	9.100	2,0	4.653	1,0
Programmazione, distribuzione ed avvicendamento del personale in Italia e all'estero, servizi ed aggiornamento professionale	38	2,1	1.507	47,8
Coordinamento dell'Amministrazione in ambito internazionale (4.14)	815	4,1	562	3,0
Spese di personale per il programma	441	3,2	-	-
Programmazione e coordinamento dell'Amministrazione	22	1,1	19	0,8
Tutela dei connazionali nelle crisi internazionali	352	9,7	538	17,3
Attività di controllo e prevenzione dell'autorità nazionale - UAMA	-	-	5	2,4
Sicurezza delle strutture in Italia e all'estero e controlli ispettivi. (4.17)	2.485	35,2	993	14,5
Spese di personale per il programma	83	2,6	-	-
Sicurezza e controlli delle strutture dell'Amministrazione	2.403	61,4	993	28,4
Diplomazia pubblica e culturale (4.18)	3.636	2,2	2.381	1,5
Spese di personale per il programma	155	1,4	-	-
Promozione e diffusione della lingua e della cultura italiana all'estero	2.752	3,0	2.038	2,3
Risorse da destinare al personale in servizio presso le istituzioni scolastiche all'estero	-	-	85	0,1
Attività di pianificazione delle politiche	702	40,4	242	18,6
Comunicazione istituzionale e rapporti con i media	27	2,3	15	1,0
Difesa e sicurezza del territorio (5)	1.223.466	4,5	1.825.756	6,5
Approntamento e impiego Carabinieri per la difesa e la sicurezza (5.1)	46.850	0,6	108.370	1,4

TABELLA N. 18.1		RESIDUI PASSIVI DI NUOVA FORMAZIONE PER MISSIONE E PROGRAMMA			
		(MIGLIAIA DI EURO)			
MISSIONE/PROGRAMMA	ESERCIZIO 2022		ESERCIZIO 2023		
	IN MIGLIAIA DI EURO	IN % DEGLI IMPEGNI	IN MIGLIAIA DI EURO	IN % DEGLI IMPEGNI	
Spese di personale per il programma	250	0,0	221	0,0	
Comando, pianificazione, coordinamento e controllo di vertice. Sostegno logistico e amministrativo	17.280	5,6	27.618	8,5	
Approntamento ed impiego delle unità operative per l'espletamento dei compiti militari e di polizia	1.953	1,7	12.873	9,9	
Formazione ed addestramento del personale	709	3,8	2.163	11,8	
Annuovamento/Rinnovamento dello Strumento Operativo	21.190	11,9	60.503	23,7	
Gestione e assistenza del personale dell'Arma	615	1,1	2.477	4,1	
Approntamento, impiego e riondizionamento dei Comandi e Reparti dell'Arma dei Carabinieri per le missioni internazionali	4.854	23,3	2.515	11,2	
Approntamento e impiego delle forze terrestri (5.2)	99.044	1,5	79.517	1,2	
Spese di personale per il programma	3.628	0,1	2.407	0,0	
Comando, pianificazione, coordinamento e controllo di vertice delle forze terrestri	902	20,2	258	6,1	
Approntamento ed impiego delle unità operative per l'espletamento dei compiti militari delle forze terrestri	5.008	29,5	2.078	17,4	
Formazione militare del personale delle forze terrestri	2.566	16,1	1.332	7,4	
Sostegno logistico e supporto territoriale delle forze terrestri	47.196	8,3	33.945	5,7	
Approntamento, impiego e riondizionamento dei Comandi e Reparti delle forze terrestri per le missioni internazionali	37.944	14,5	38.095	11,9	
Gestione e assistenza per il personale delle forze terrestri	1.799	5,9	1.402	4,8	
Approntamento e impiego delle forze marittime (5.3)	80.753	2,9	60.694	2,2	
Spese di personale per il programma	28.986	1,3	23.478	1,1	
Comando, pianificazione, coordinamento e controllo di vertice delle forze marittime	246	13,2	361	13,5	
Approntamento ed impiego delle unità operative per l'espletamento dei compiti militari delle forze marittime	1.700	2,4	2.056	3,4	
Formazione militare del personale delle forze marittime	524	4,1	405	3,1	

TABELLA N. 18.1 RESIDUI PASSIVI DI NUOVA FORMAZIONE PER MISSIONE E PROGRAMMA

(MIGLIAIA DI EURO)

MISSIONE/PROGRAMMA	ESERCIZIO 2022		ESERCIZIO 2023	
	IN MIGLIAIA DI EURO	IN % DEGLI IMPEGNI	IN MIGLIAIA DI EURO	IN % DEGLI IMPEGNI
Sostegno logistico e supporto territoriale delle forze marittime	24.665	9,2	13.472	5,0
Approntamento, impiego e ricondizionamento dei Comandi e Reparti delle forze marittime per le missioni internazionali	24.604	13,3	20.845	9,0
Gestione e assistenza del personale delle forze marittime	28	0,2	78	0,6
Approntamento e impiego delle forze aeree (5.4)	55.975	1,6	58.453	1,7
Spese di personale per il programma	4.358	0,2	2.539	0,1
Comando, pianificazione, coordinamento e controllo di vertice delle forze aeree	1.029	55,4	422	21,5
Approntamento ed impiego delle unità operative per l'espletamento dei compiti militari delle forze aeree	3.066	5,4	5.118	7,3
Formazione militare del personale delle forze aeree	4.218	10,5	6.464	19,2
Sostegno logistico e supporto territoriale delle forze aeree	22.351	8,6	19.547	6,9
Trasporto aereo di Stato	174	0,5	4.585	14,6
Approntamento, impiego e ricondizionamento dei Comandi e Reparti delle forze aeree per le missioni internazionali	20.208	10,0	19.403	7,9
Gestione e assistenza per il personale delle forze aeree	570	2,9	375	1,8
Pianificazione generale delle Forze Armate e approvvigionamenti militari (5.6)	866.288	14,5	1.470.147	23,1
Spese di personale per il programma	780	0,2	556	0,2
Formazione, aggiornamento, specializzazione e qualificazione del personale dell'Area interforze tecnico-amministrativa e tecnico-industriale	164	18,8	1.129	55,3
Ammodernamento, rinnovamento e sostegno delle capacità' dello Strumento Militare	836.970	15,7	1.438.124	24,7
Pianificazione generale, direzione e coordinamento di vertice - area tecnico/amministrativa e tecnico/industriale	4.780	16,3	6.289	10,6
Approvvigionamenti comuni e sostegno logistico e supporto territoriale delle Forze Armate e dell'area tecnico amministrativa e tecnico-industriale	6.559	5,0	4.150	4,1
Ricerca tecnologica nel settore della difesa	14.502	27,9	17.959	31,3

TABELLA N. 18.1		RESIDUI PASSIVI DI NUOVA FORMAZIONE PER MISSIONE E PROGRAMMA			
		(MIGLIAIA DI EURO)			
MISSIONE/PROGRAMMA	ESERCIZIO 2022		ESERCIZIO 2023		
	IN MIGLIAIA DI EURO	IN % DEGLI IMPEGNI	IN MIGLIAIA DI EURO	IN % DEGLI IMPEGNI	
Gestione e assistenza del personale dell'Area interforze tecnico-amministrativa e tecnico-industriale	2.533	10,3	1.942	6,1	
Missioni internazionali (5.8)	-	-	-	-	
Missioni internazionali	-	-	-	-	
Approntamento e impiego dei Comandi e degli Enti interforze dell'Area tecnico/operativa (5.9)	74.556	8,0	48.574	4,9	
Spese di personale per il programma	74	0,0	6.892	1,2	
Comando, pianificazione, coordinamento e controllo di vertice interforze - area tecnico-operativa	99	8,4	318	17,6	
Acquisizione e mantenimento delle qualifiche e della capacità operativa delle unità	1.389	32,5	1.082	21,0	
Formazione militare del personale dei Comandi e degli Enti interforze dell'Area tecnico-operativa	434	6,6	355	5,7	
Sostegno logistico e supporto territoriale dei Comandi e degli Enti interforze dell'Area tecnico-operativa	21.187	11,5	15.082	8,2	
Gestione e assistenza del personale dei Comandi e degli Enti interforze dell'Area tecnico-operativa	336	3,7	187	0,8	
Servizi generali e supporto alle missioni internazionali	51.037	26,9	24.659	12,2	
Giustizia (6)	382.318	3,9	403.972	3,9	
Amministrazione penitenziaria (6.1)	109.436	3,3	179.130	5,2	
Spese di personale per il programma (personale amministrativo e magistrati)	3	0,0	39	0,0	
Spese di personale per il programma (polizia penitenziaria)	99	0,0	750	0,0	
Servizi tecnici e logistici connessi alla custodia delle persone detenute	34.898	10,0	41.606	12,0	
Accoglienza, trattamento penitenziario e politiche di reinserimento delle persone sottoposte a misure giudiziarie	12.018	4,2	8.417	2,8	
Realizzazione di nuove infrastrutture, potenziamento e ristrutturazione nell'ambito dell'edilizia carceraria	60.192	56,4	126.331	67,8	
Supporto per l'erogazione dei servizi penitenziari	2.055	7,4	1.839	6,3	
Gestione e assistenza del personale del programma Amministrazione penitenziaria	170	0,2	148	0,1	

TABELLA N. 18.1 RESIDUI PASSIVI DI NUOVA FORMAZIONE PER MISSIONE E PROGRAMMA

(MIGLIAIA DI EURO)

MISSIONE/PROGRAMMA	ESERCIZIO 2022		ESERCIZIO 2023	
	IN MIGLIAIA DI EURO	IN % DEGLI IMPEGNI	IN MIGLIAIA DI EURO	IN % DEGLI IMPEGNI
Giustizia civile e penale (6.2)	161.430	3,5	114.963	2,4
Spese di personale per il programma (personale civile)	497	0,0	2.287	0,1
Spese di personale per il programma (magistrati)	164	0,0	486	0,0
Attività di verbalizzazione atti processuali	4.678	12,1	249	0,7
Funzionamento della Scuola Superiore della Magistratura	-	-	-	-
Funzionamento uffici giudiziari	78.605	14,8	111.942	15,7
Efficientamento del sistema giudiziario	-	-	-	-
Giustizia minorile e di comunità' (6.3)	6.032	2,2	9.710	3,2
Spese di personale per il programma (personale amministrativo e magistrati)	33	0,0	92	0,1
Spese di personale per il programma (polizia penitenziaria)	1	0,0	-	0,0
Trattamento, interventi e politiche di reinserimento delle persone sottoposte a misure giudiziarie, attuazione provvedimenti autorità giudiziaria	2.001	4,8	1.015	2,3
Realizzazione di nuove infrastrutture, potenziamento e ristrutturazione per la giustizia minorile e di comunità	3.193	63,7	5.539	33,4
Supporto per l'erogazione dei servizi per la giustizia minorile e di comunità	701	3,7	2.751	13,1
Cooperazione internazionale in materia civile minorile	32	81,7	22	83,0
Gestione del personale per il programma Giustizia minorile e di comunità	71	3,5	292	12,3
Giustizia tributaria (6.5)	937	0,5	1.950	1,0
Spese di personale per il programma	-	-	-	0,0
Spese di personale per il programma (magistrati tributari)	-	-	-	-
Contenzioso tributario e Garanzia dei diritti del contribuente	936	1,1	1.950	2,1
Servizi di gestione amministrativa per l'attività' giudiziaria (6.6)	104.404	9,4	56.438	4,9

TABELLA N. 18.1		RESIDUI PASSIVI DI NUOVA FORMAZIONE PER MISSIONE E PROGRAMMA			
		(MIGLIAIA DI EURO)			
MISSIONE/PROGRAMMA	ESERCIZIO 2022		ESERCIZIO 2023		
	IN MIGLIAIA DI EURO	IN % DEGLI IMPEGNI	IN MIGLIAIA DI EURO	IN % DEGLI IMPEGNI	
Spese di personale per il programma (personale civile)	-	-	-	-	
Spese di personale per il programma (magistrati)	-	-	-	-	
Magistratura onoraria	8.563	7,0	11.303	7,8	
Supporto allo svolgimento dei procedimenti giudiziari attraverso le spese di giustizia	64.385	9,6	22.127	3,4	
Supporto allo svolgimento dei procedimenti giudiziari attraverso intercettazioni	16.806	7,6	9.155	4,1	
Equa riparazione in caso di violazione del termine ragionevole del processo	12.116	17,6	12.090	12,0	
Supporto all'erogazione dei servizi di giustizia	979	7,8	990	6,2	
Cooperazione internazionale in materia civile e penale	286	42,1	271	39,3	
Abilitazione alla professione forense e accesso alla professione notarile	1.269	63,6	503	21,1	
Giustizia amministrativa (6.7)	79	0,0	5.357	2,2	
Giustizia amministrativa	79	0,0	5.357	2,2	
Autogoverno della magistratura (6.8)	-	-	-	-	
Garanzia dell'autonomia e indipendenza dell'ordine giudiziario	-	-	-	-	
Transizione digitale, analisi statistica e politiche di coesione (6.11)	-	-	36.423	11,5	
Spese di personale per il programma (personale amministrativo e magistrati)	-	-	3	0,0	
Supporto all'erogazione dei servizi del programma	-	-	41	3,8	
Sviluppo degli strumenti di innovazione tecnologica in materia informatica e telematica per l'erogazione dei servizi di giustizia	-	-	36.379	11,8	
Ordine pubblico e sicurezza (7)	757.984	6,0	479.666	3,7	
Sicurezza democratica (7.4)	7.612	0,7	7.500	0,6	
Sistema di informazione per la sicurezza della Repubblica	7.612	0,7	7.500	0,6	

TABELLA N. 18.1 RESIDUI PASSIVI DI NUOVA FORMAZIONE PER MISSIONE E PROGRAMMA

(MIGLIAIA DI EURO)

MISSIONE/ PROGRAMMA	ESERCIZIO 2022		ESERCIZIO 2023	
	IN MIGLIAIA DI EURO	IN % DEGLI IMPEGNI	IN MIGLIAIA DI EURO	IN % DEGLI IMPEGNI
Concorso della Guardia di Finanza alla sicurezza interna e esterna del Paese (7.5)	82.848	4,5	33.868	1,9
Spese di personale per il programma	77	0,0	29	0,0
Gestione e assistenza del personale del Corpo della Guardia di Finanza	-	-	-	-
Contrasto alla criminalità, operazioni di polizia aereo marittima, ambientale e di tutela del patrimonio artistico	5.960	12,4	2.401	5,2
Sicurezza pubblica, controllo del territorio e tutela dell'ordine pubblico	8.518	7,0	9.206	7,7
Reclutamento, specializzazione e qualificazione a supporto dell'ordine pubblico, della sicurezza e del controllo del territorio ed a contrasto alla criminalità	89	4,4	131	6,4
Investimenti finalizzati al miglioramento e ammodernamento delle strutture, dei mezzi e delle dotazioni	68.204	37,2	22.101	12,1
Sicurezza e controllo nei mari, nei porti e sulle coste (7.7)	90.517	9,7	83.178	8,9
Spese di personale per il programma (personale militare)	256	0,0	112	0,0
Spese di personale per il programma (personale civile)	-	-	1	0,0
Gestione ed assistenza del personale del Corpo delle Capitanerie di porto	191	22,5	94	8,5
Trattamenti provvisori di pensione	129	1,9	242	3,1
Controllo e vigilanza a tutela delle coste, del mare e delle sue risorse	8.980	18,4	15.002	25,8
Salvaguardia della vita umana in mare	3.423	5,8	3.449	5,6
Sicurezza e controllo della navigazione	657	3,9	3.834	18,5
Potenziamento relativo alla componente aeronavale e dei sistemi di telecomunicazione del Corpo delle Capitanerie di porto	76.882	78,0	60.444	67,1
Contrasto al crimine, tutela dell'ordine e della sicurezza pubblica (7.8)	375.715	4,7	253.449	3,3
Spese di personale per il programma (personale civile)	382	0,1	227	0,1
Spese di personale per il programma (Polizia di Stato)	5.389	0,1	2.721	0,0
Gestione e assistenza del personale della Polizia di Stato	2.344	16,6	851	5,2

TABELLA N. 18.1	RESIDUI PASSIVI DI NUOVA FORMAZIONE PER MISSIONE E PROGRAMMA		ESERCIZIO 2022		ESERCIZIO 2023	
	MISSIONE/PROGRAMMA	(MIGLIAIA DI EURO)	IN MIGLIAIA DI EURO	IN % DEGLI IMPEGNI	IN MIGLIAIA DI EURO	IN % DEGLI IMPEGNI
Formazione ed addestramento della Polizia di Stato		15.349	19,9		13.687	17,1
Potenziamento e ammodernamento della Polizia di Stato		220.040	67,6		135.344	36,0
Servizi di prevenzione, controllo del territorio e sicurezza stradale		86.264	22,9		62.695	17,7
Contrasto all'immigrazione clandestina e sicurezza delle frontiere e delle principali stazioni ferroviarie		45.612	27,0		37.604	23,0
Servizi speciali di pubblica sicurezza		335	14,0		321	13,7
Servizio permanente dell'Arma dei Carabinieri per la tutela dell'ordine e la sicurezza pubblica (7.9)		23.911	7,1		20.983	6,5
Risorse da assegnare per competenze accessorie destinate all'Arma dei Carabinieri		-	-		-	-
Partecipazione dell'Arma dei Carabinieri all'attività di prevenzione e contrasto al crimine		12.822	7,6		14.326	8,8
Partecipazione dell'Arma dei Carabinieri all'attività di ordine pubblico e pubblico soccorso		11.089	6,6		6.657	4,2
Pianificazione e coordinamento Forze di polizia (7.10)		177.380	28,6		80.689	13,3
Risorse da assegnare per competenze accessorie destinate alle Forze di Polizia		5.346	45,3		991	14,3
Formazione ed addestramento delle Forze di Polizia		5.521	32,1		8.352	65,3
Potenziamento e ammodernamento delle Forze di Polizia		124.815	72,7		47.906	31,1
Partecipazione delle Forze di Polizia all'attività di contrasto al crimine		19.473	21,7		5.422	7,3
Partecipazione delle Forze di Polizia all'attività di ordine pubblico e pubblico soccorso		14.391	12,7		11.152	10,7
Spese di carattere riservato per: l'attuazione dei programmi di protezione, lotta alla criminalità organizzata, traffico illecito di stupefacenti		7.834	7,2		6.866	6,5
Speciali elargizioni in favore delle vittime del dovere e delle loro famiglie		-	-		-	-
Ammortamento mutui per potenziamento e ammodernamento delle Forze di Polizia		-	-		-	-
Soccorso civile (8)		1.831.407	27,1		1.064.390	14,2
Gestione del sistema nazionale di difesa civile (8.2)		3.161	43,5		1.829	29,1

TABELLA N. 18.1 RESIDUI PASSIVI DI NUOVA FORMAZIONE PER MISSIONE E PROGRAMMA

(MIGLIAIA DI EURO)

MISSIONE/PROGRAMMA	ESERCIZIO 2022		ESERCIZIO 2023	
	IN MIGLIAIA DI EURO	IN % DEGLI IMPEGNI	IN MIGLIAIA DI EURO	IN % DEGLI IMPEGNI
Spese di personale per il programma	-	-	-	-
Attività di difesa civile	1.171	51,6	1.438	50,9
Assistenza alle popolazioni in occasione di pubbliche calamità	1.990	56,5	390	18,3
Prevenzione dal rischio e soccorso pubblico (8.3)	253.169	8,1	310.658	9,5
Spese di personale per il programma (personale civile)	-	-	-	-
Spese di personale per il programma (Corpo Nazionale dei Vigili del Fuoco)	4.596	0,2	10.133	0,4
Gestione e assistenza del personale dei Vigili del Fuoco	462	3,5	350	2,6
Gestione del soccorso pubblico	26.897	10,6	27.866	9,8
Servizi di prevenzione incendi e di vigilanza antincendio	395	38,7	298	25,3
Prevenzione e contrasto dei rischi non convenzionali e funzionamento della rete nazionale per il rilevamento della ricaduta radioattiva	2.217	57,6	9.188	78,0
Concorso della flotta aerea del Corpo Nazionale dei Vigili del Fuoco alla lotta attiva agli incendi boschivi	11.159	10,7	9.305	8,7
Formazione ed addestramento dei Vigili del Fuoco	5.808	43,2	5.841	45,6
Annodamento e potenziamento dei Vigili del Fuoco	201.633	48,4	247.678	57,1
Speciali elargizioni in favore delle vittime del dovere e delle famiglie dei Vigili del Fuoco	-	-	-	-
Interventi per pubbliche calamità' (8.4)	1.575.077	72,5	697.151	24,3
Sostegno alla ricostruzione	1.575.077	75,9	697.151	25,8
Prevenzione rischio sismico	-	-	-	-
Protezione civile (8.5)	-	-	54.752	4,0
Coordinamento del sistema di protezione civile	-	-	-	-
Protezione civile di primo intervento	-	-	54.752	4,6

TABELLA N. 18.1		RESIDUI PASSIVI DI NUOVA FORMAZIONE PER MISSIONE E PROGRAMMA			
		(MIGLIAIA DI EURO)			
MISSIONE/PROGRAMMA	ESERCIZIO 2022		ESERCIZIO 2023		
	IN MIGLIAIA DI EURO	IN % DEGLI IMPEGNI	IN MIGLIAIA DI EURO	IN % DEGLI IMPEGNI	
Interventi per emergenze diverse da calamita' naturali	-	-	-	-	
Ammortamento mutui e prestiti obbligazionari attivati a seguito di calamita' naturali	-	-	-	-	
Interventi infrastrutturali di prima emergenza derivante da dissesto idrogeologico	-	-	-	-	
Agricoltura, politiche agroalimentari e pesca (9)	1.006.888	47,0	716.111	27,8	
Politiche europee ed internazionali e dello sviluppo rurale (9.2)	396.882	42,6	157.431	10,4	
Spese di personale per il programma	-	-	-	-	
Partecipazione ai processi decisionali per gli accordi internazionali e per la politica agricola comune e azioni di sostegno ai mercati	10.382	83,0	6.587	59,5	
Politiche del sistema agricolo a livello nazionale ed internazionale per il settore dello sviluppo rurale e supporto per gli investimenti produttivi in agricoltura	1.448	0,7	1.236	0,3	
Piano irriguo nazionale	135.546	84,1	131.681	58,7	
Tutela settore agricolo a seguito di avversità climatiche, salvaguardia della biodiversità e del patrimonio genetico vegetale, servizio fitosanitario e contrasto epizoozie	239.513	65,7	8.198	8,6	
Promozione della ricerca nel settore agricolo agroalimentare e rurale, miglioramento genetico vegetale	8.368	5,9	5.807	4,1	
Rilancio settore zootecnico e miglioramento genetico del bestiame	985	3,5	3.789	12,1	
Distribuzione di derrate alimentari alle persone indigenti e progetti contro gli sprechi alimentari	640	7,5	132	0,0	
Vigilanza, Prevenzione e repressione frodi nel settore agricolo, agroalimentare, agroindustriale e forestale (9.5)	3.548	6,1	7.160	11,9	
Spese di personale per il programma	171	0,4	234	0,5	
Prevenzione e repressione delle frodi e tutela della qualità dei prodotti agroalimentari	814	15,5	1.650	28,5	
Analisi di laboratorio ed attività di ricerca e sperimentazione analitica per il contrasto alle frodi agroalimentari	1.978	43,3	4.678	63,2	
Azione anti frode svolta dal Comando dei Carabinieri Politiche Agricole a tutela del comparto agroalimentare per la corretta destinazione dei finanziamenti UE e la sicurezza alimentare	585	30,6	599	33,4	
Politiche competitive, della qualità' agroalimentare, della pesca, dell'ippica e mezzi tecnici di produzione (9.6)	606.457	52,6	551.520	55,2	

TABELLA N. 18.1 RESIDUI PASSIVI DI NUOVA FORMAZIONE PER MISSIONE E PROGRAMMA

(MIGLIAIA DI EURO)

MISSIONE/PROGRAMMA	ESERCIZIO 2022		ESERCIZIO 2023	
	IN MIGLIAIA DI EURO	IN % DEGLI IMPEGNI	IN MIGLIAIA DI EURO	IN % DEGLI IMPEGNI
Spese di personale per il programma	-	-	-	-
Interventi a favore del settore pesca e acquacoltura	299	0,8	2.006	4,5
Competitività delle filiere agroalimentari, sviluppo delle imprese e della cooperazione per la valorizzazione del sistema agroalimentare italiano	580.892	63,6	531.833	71,1
Sviluppo del sistema informativo agricolo nazionale	13.604	67,6	10.098	37,7
Interventi a favore del settore ippico	11.662	7,0	7.585	4,6
Energia e diversificazione delle fonti energetiche (10)	576.478	1,7	496.606	2,9
Promozione dell'efficienza energetica, delle energie rinnovabili e regolamentazione del mercato energetico (10.7)	421.139	1,2	284.732	1,7
Spese di personale per il programma	-	-	-	-
Iniziative per la decarbonizzazione, regolamentazione delle modalità di incentivazione dell'efficienza energetica e delle fonti rinnovabili	325.517	1,0	247.806	1,5
Regolamentazione e sviluppo della concorrenza sui mercati energetici; promozione dello sviluppo economico nelle regioni interessate dalle estrazioni di idrocarburi e sostenibilità di tali attività	-	-	-	-
Interventi per la mobilità sostenibile e per l'efficiamento e il risparmio energetico	49.478	89,3	26.036	59,7
Interventi per il contrasto ai cambiamenti climatici	46.144	99,8	10.891	92,7
Innovazione, reti energetiche, sicurezza in ambito energetico e di georisorse (10.8)	155.339	48,5	211.873	55,8
Spese di personale per il programma	-	-	39	0,7
Sviluppo infrastrutture e sicurezza dei sistemi elettrico, gas e petrolifero; controllo delle attività su georisorse e materie prime strategiche	69.972	90,3	77.708	92,9
Ricerca sulle tecnologie sostenibili in ambito energetico e ambientale	85.367	35,9	134.126	46,2
Competitività e sviluppo delle imprese (11)	2.075.845	6,9	2.390.256	4,6
Promozione e attuazione di politiche di sviluppo, competitività e innovazione, di responsabilità sociale d'impresa e movimento cooperativo (11.5)	729.260	14,3	925.957	15,8
Spese di personale per il programma	3	0,1	-	-

TABELLA N. 18.1 RESIDUI PASSIVI DI NUOVA FORMAZIONE PER MISSIONE E PROGRAMMA

(MIGLIAIA DI EURO)

MISSIONE/PROGRAMMA	ESERCIZIO 2022		ESERCIZIO 2023	
	IN MIGLIAIA DI EURO	IN % DEGLI IMPEGNI	IN MIGLIAIA DI EURO	IN % DEGLI IMPEGNI
Promozione delle PMI, delle start up, della responsabilità sociale e del movimento cooperativo	518	15,9	2.236	45,0
Politica industriale e politiche per la competitività	728.738	14,3	923.721	15,8
Vigilanza sul sistema cooperativo e sulle società (11.6)	3.477	11,8	14.836	36,9
Spese di personale per il programma	9	0,1	-	-
Vigilanza sulle società fiduciarie e di revisione, sul sistema cooperativo e registro delle imprese	3.390	16,3	13.491	45,1
Gestione delle procedure di liquidazione coatta amministrativa di enti cooperativi e società fiduciarie	78	7,0	1.345	42,4
Incentivazione del sistema produttivo (11.7)	269.326	5,9	219.915	2,1
Spese di personale per il programma	26	0,2	3	0,0
Finanziamenti agevolati, contributi in c/interessi e in c/capitale, per lo sviluppo delle imprese	269.191	9,2	219.811	4,4
Garanzie e sostegno al credito alle PMI	109	0,0	101	0,0
Incentivi alle imprese per interventi di sostegno (11.8)	314.018	16,2	760.357	25,2
Agevolazioni sui finanziamenti alle imprese concessi sul FPI	-	-	-	-
Garanzie assunte dallo Stato	314.018	94,0	59.518	54,3
Sostegno finanziario al sistema produttivo interno e sviluppo della cooperazione	-	-	700.839	24,2
Interventi di sostegno tramite il sistema della fiscalità' (11.9)	657	0,0	154	0,0
Settore agricolo	-	-	-	-
Settore cinema, musica, arti, cultura e editoria	-	-	-	-
Ricerca e sviluppo	-	-	-	-
Attività manifatturiere	-	-	-	-
Ricostruzione di imprese danneggiate da eventi sismici	-	-	-	-
Sospensione versamenti tributari a favore delle popolazioni colpite da calamità naturali	-	-	-	-

TABELLA N. 18.1 RESIDUI PASSIVI DI NUOVA FORMAZIONE PER MISSIONE E PROGRAMMA

(MIGLIAIA DI EURO)

MISSIONE/PROGRAMMA	ESERCIZIO 2022		ESERCIZIO 2023	
	IN MIGLIAIA DI EURO	IN % DEGLI IMPEGNI	IN MIGLIAIA DI EURO	IN % DEGLI IMPEGNI
Agevolazioni fiscali a favore di particolari aree territoriali	-	-	-	-
Settore dell'autotrasporto	657	0,1	154	0,0
Settore creditizio e bancario	-	-	-	-
Agevolazioni fiscali a favore di imprese	-	-	-	-
Riduzione cuneo fiscale	-	-	-	-
Agevolazioni fiscali per la crescita economica	-	-	-	-
incentivi fiscali per gli interventi di efficienza energetica e rischio sismico	-	-	-	-
Lotta alla contraffazione e tutela della proprietà industriale (11.10)	15.843	11,9	49.723	40,6
Spese di personale per il programma	-	-	-	-
Tutela, incentivazione e valorizzazione della proprietà industriale e contrasto dei fenomeni contraffattivi	15.842	19,5	49.723	70,0
Partecipazione agli organismi internazionali per la difesa della proprietà industriale	-	-	-	-
Coordinamento dell'azione amministrativa e dei programmi per la competitività e lo sviluppo delle imprese e la comunicazione (11.11)	1.555	19,8	169	2,3
Spese di personale per il programma	12	0,2	28	0,5
Promozione e coordinamento interno all'Amministrazione e con soggetti pubblici e privati nazionali ed internazionali	1.543	93,5	141	11,0
Riconversione industriale e grandi filiere produttive (11.12)	741.710	24,9	419.145	16,9
Spese di personale per il programma	-	-	-	-
Crisi industriali e grandi filiere produttive	184	0,4	20	0,5
Interventi per l'innovazione del sistema produttivo del settore dell'aerospazio, della sicurezza e della difesa	584.999	23,9	377.954	17,3
Ammortamento mutui per interventi nel settore dell'aerospazio, della sicurezza e della difesa	-	-	-	0,0
Realizzazione di progetti di ricerca e sviluppo tecnologico dell'industria aeronautica	156.527	41,5	41.171	16,5

TABELLA N. 18.1		RESIDUI PASSIVI DI NUOVA FORMAZIONE PER MISSIONE E PROGRAMMA			
		(MIGLIAIA DI EURO)			
MISSIONE/PROGRAMMA	ESERCIZIO 2022		ESERCIZIO 2023		
	IN MIGLIAIA DI EURO	IN % DEGLI IMPEGNI	IN MIGLIAIA DI EURO	IN % DEGLI IMPEGNI	
Regolazione dei mercati (12)	18.892	35,8	19.747	22,5	
Vigilanza sui mercati e sui prodotti, promozione della concorrenza e tutela dei consumatori (12.4)	18.892	35,8	19.747	22,5	
Spese di personale per il programma	12	0,2	3	0,0	
Armonizzazione del mercato, concorrenza, tutela dei consumatori e vigilanza sui fondi CONSAP	17.571	52,6	9.895	16,7	
Vigilanza e controllo nel settore della sicurezza e conformità dei prodotti e degli impianti industriali, della metrologia legale, e su enti e organismi di normazione, di accreditamento e notificati e sul sistema camerale	1.308	10,7	9.848	46,0	
Diritto alla mobilità' e sviluppo dei sistemi di trasporto (13)	6.038.345	32,2	4.057.195	22,1	
Sviluppo e sicurezza della mobilità' stradale (13.1)	40.937	12,4	53.731	14,8	
Spese di personale per il programma	4	0,0	10	0,0	
Regolamentazione della circolazione stradale e servizi di motorizzazione	24.658	15,4	21.546	12,6	
Interventi per la sicurezza stradale	16.275	41,6	32.175	47,8	
Autotrasporto ed intermodalita' (13.2)	315.928	30,0	160.882	30,4	
Spese di personale per il programma	-	-	-	-	
Sistemi e servizi di trasporto intermodale	133.227	88,6	151.098	99,2	
Interventi in materia di autotrasporto	182.701	20,4	9.783	2,6	
Sviluppo e sicurezza del trasporto aereo (13.4)	79.037	52,1	57.761	66,9	
Spese di personale per il programma	-	-	-	-	
Sicurezza e vigilanza nel trasporto aereo	79.037	52,9	57.761	68,7	
Sistemi ferroviari, sviluppo e sicurezza del trasporto ferroviario (13.5)	46.857	8,3	171.607	19,8	
Spese di personale per il programma	-	-	-	-	
Interventi sulle infrastrutture ferroviarie	46.857	8,9	171.581	20,6	

TABELLA N. 18.1 RESIDUI PASSIVI DI NUOVA FORMAZIONE PER MISSIONE E PROGRAMMA

(MIGLIAIA DI EURO)

MISSIONE/PROGRAMMA	ESERCIZIO 2022		ESERCIZIO 2023	
	IN MIGLIAIA DI EURO	IN % DEGLI IMPEGNI	IN MIGLIAIA DI EURO	IN % DEGLI IMPEGNI
Interventi per la sicurezza e la vigilanza ferroviaria e delle infrastrutture stradali e autostradali	334	1,0	26	0,1
Sviluppo e sicurezza della mobilita' locale (13.6)	3.809.376	44,2	3.014.283	34,3
Spese di personale per il programma	-	-	-	-
Concorso dello Stato al trasporto pubblico locale	2.625.191	37,2	1.199.914	18,2
Interventi a favore delle linee metropolitane	1.115.042	76,1	1.759.280	83,3
Interventi a favore di ferrovie in concessione ed in gestione governativa	69.143	65,2	55.089	54,6
Sostegno allo sviluppo del trasporto (13.8)	1.229.224	18,9	237.273	3,7
Contratto di servizio per il sistema di controllo del traffico aereo	-	-	-	-
Contratto di servizio e di programma per il trasporto ferroviario	1.229.224	18,9	237.273	3,7
Sviluppo e sicurezza della navigazione e del trasporto marittimo e per vie d'acqua interne (13.9)	516.985	34,1	361.659	26,8
Spese di personale per il programma	-	-	-	-
Sviluppo e sicurezza della navigazione e del trasporto marittimo	39.918	20,4	66.929	30,5
Sviluppo e sicurezza della navigazione e del trasporto per le vie d'acqua interne	58.859	64,5	15.274	24,6
Infrastrutture portuali	416.298	34,2	277.777	26,3
Interventi per l'industria navalmeccanica	1.910	38,2	1.680	28,0
Infrastrutture pubbliche e logistica (14)	6.113.916	67,8	5.551.109	65,2
Sistemi idrici e idraulici (14.5)	122.010	41,8	148.650	80,6
Spese di personale per il programma	-	-	-	-
Interventi nel settore idrico	6	0,1	4.164	51,0
Interventi in materia di dighe	122.005	43,4	144.486	85,7

TABELLA N. 18.1		RESIDUI PASSIVI DI NUOVA FORMAZIONE PER MISSIONE E PROGRAMMA			
		(MIGLIAIA DI EURO)			
MISSIONE/PROGRAMMA	ESERCIZIO 2022		ESERCIZIO 2023		
	IN MIGLIAIA DI EURO	IN % DEGLI IMPEGNI	IN MIGLIAIA DI EURO	IN % DEGLI IMPEGNI	
Opere pubbliche e infrastrutture (14.8)	1.310.000	100,0	865.000	100,0	
Sostegno alle Regioni per la realizzazione di opere per l'edilizia sanitaria	1.310.000	100,0	865.000	100,0	
Sicurezza, vigilanza e regolamentazione in materia di opere pubbliche e delle costruzioni (14.9)	2.429	24,6	4.461	35,9	
Spese di personale per il programma	-	-	-	-	
Supporto tecnico-scientifico, amministrativo e di certificazione in materia di opere pubbliche	2.429	72,0	4.461	90,7	
Edilizia statale ed interventi speciali e per pubbliche calamita' (14.10)	2.591.271	90,1	2.627.767	89,9	
Spese di personale per il programma	3	0,0	6	0,0	
Opere di preminente interesse nazionale	1.248.402	97,6	1.567.259	94,3	
Interventi di edilizia pubblica e riqualificazione del territorio	1.024.533	90,8	791.335	92,4	
Salvaguardia di Venezia e della sua laguna	72.831	55,1	74.868	61,6	
Accordi internazionali e grandi eventi	68.868	94,2	68.118	100,0	
Interventi di ricostruzione a seguito di eventi calamitosi	27.002	96,7	15.460	91,5	
Infrastrutture carcerarie	21.413	69,7	37.449	85,4	
Realizzazione del sistema MOSE	128.218	98,2	73.272	86,9	
Pianificazione strategica di settore e sistemi stradali e autostradali (14.11)	2.088.205	46,2	1.905.231	42,1	
Spese di personale per il programma	-	-	-	-	
Infrastrutture stradali e autostradali in gestione ANAS e relative intermodalità	965.642	51,0	459.791	31,3	
Infrastrutture autostradali in concessione	258.713	70,9	203.057	32,0	
Contributi per la realizzazione di opere viarie	396.035	25,5	751.165	43,9	
Interventi per la realizzazione di itinerari turistici ciclo-pedonali	1.000	1,6	61.879	99,4	
Sviluppo del territorio, progetti internazionali e infrastrutture per la mobilità sostenibile	466.815	73,8	429.338	68,0	

TABELLA N. 18.1 RESIDUI PASSIVI DI NUOVA FORMAZIONE PER MISSIONE E PROGRAMMA

(MIGLIAIA DI EURO)

MISSIONE/PROGRAMMA	ESERCIZIO 2022		ESERCIZIO 2023	
	IN MIGLIAIA DI EURO	IN % DEGLI IMPEGNI	IN MIGLIAIA DI EURO	IN % DEGLI IMPEGNI
Comunicazioni (15)	328.186	23,3	270.549	24,6
Servizi postali (15.3)	-	-	-	-
Garanzia del servizio postale	-	-	-	-
Sostegno al pluralismo dell'informazione (15.4)	-	-	5.000	1,3
Sostegno al pluralismo dell'informazione	-	-	5.000	1,3
Pianificazione, regolamentazione tecnica e valorizzazione dello spettro radio (15.5)	175	1,5	64	0,6
Spese di personale per il programma	12	0,2	-	-
Pianificazione, gestione e regolamentazione, in ambito nazionale ed internazionale, dello spettro radio, controllo tecnico delle comunicazioni elettroniche e radiodiffusione	162	2,8	64	1,1
Servizi di Comunicazione Elettronica, di Radiodiffusione e Postali (15.8)	323.937	46,9	262.602	68,0
Spese di personale per il programma	15	0,2	-	0,0
Sostegno finanziario all'emittenza radio televisiva anche in ambito locale	126.803	90,4	113.268	76,0
Regolamentazione e gestione delle comunicazione elettroniche e cooperazione internazionale in campo postale	197.119	36,4	149.334	65,2
Attività territoriali in materia di comunicazioni e di vigilanza sui mercati e sui prodotti (15.9)	4.074	8,6	2.882	7,0
Spese di personale per il programma	125	0,3	56	0,2
Rilascio di titoli abilitativi, vigilanza, controllo ispettivo - anche in conto terzi - in materia di comunicazioni, coordinamento sportelli territoriali per l'utenza	3.949	47,2	2.826	43,7
Commercio internazionale ed internazionalizzazione del sistema produttivo (16)	15.101	2,0	1.655	0,3
Sostegno all'internazionalizzazione delle imprese e promozione del made in Italy (16.5)	15.101	2,0	1.655	0,3
Spese di personale per il programma	505	6,5	-	-
Agenzia per la promozione all'estero e l'internazionalizzazione delle imprese italiane	2.774	1,1	-	-
Internazionalizzazione del sistema produttivo e cooperazione scientifica e tecnologica in ambito internazionale	1.098	0,2	1.655	0,6

TABELLA N. 18.1		RESIDUI PASSIVI DI NUOVA FORMAZIONE PER MISSIONE E PROGRAMMA			
		(MIGLIAIA DI EURO)			
MISSIONE/PROGRAMMA	ESERCIZIO 2022		ESERCIZIO 2023		
	IN MIGLIAIA DI EURO	IN % DEGLI IMPEGNI	IN MIGLIAIA DI EURO	IN % DEGLI IMPEGNI	
Piano straordinario del Made in Italy	10.725	85,1	-	-	
Ricerca e innovazione (17)	1.150.673	22,7	763.018	14,7	
Ricerca educazione e formazione in materia di beni e attivita' culturali (17.4)	2.575	2,0	4.072	2,8	
Spese di personale per il programma	227	1,5	1.773	8,9	
Ricerca nel settore del restauro e della conservazione dei beni culturali degli istituti centrali	65	1,6	16	0,3	
Studi, ricerche e nuove tecnologie per la conoscenza, la catalogazione, la digitalizzazione, la conservazione e il restauro del patrimonio culturale	635	5,3	732	6,0	
Attività di formazione del personale ed educazione al patrimonio culturale	3	0,1	122	3,0	
Sostegno alle attività scientifiche e di ricerca delle istituzioni culturali	1.643	1,7	1.429	1,4	
Ricerca di base e applicata (17.15)	84.999	5,9	2.000	0,1	
Potenziamento ricerca scientifica e tecnologica	84.999	5,9	2.000	0,1	
Ricerca, innovazione, tecnologie e servizi per lo sviluppo delle comunicazioni e della società dell'informazione (17.18)	3.853	33,5	1.303	15,7	
Spese di personale per il programma	16	0,3	-	-	
Ricerca, sperimentazioni e servizi per le comunicazioni, nuove tecnologie e sicurezza informatica	3.837	65,3	1.303	39,0	
Ricerca per il settore della sanità pubblica (17.20)	175.549	29,5	86.572	16,8	
Spese di personale per il programma	-	-	-	-	
Promozione e sviluppo della ricerca sanitaria	171.534	29,5	83.343	16,6	
Trasferimenti per il funzionamento degli enti vigilati e contributi ad altri organismi	4.015	47,1	3.230	37,9	
Ricerca per il settore zooprofilattico (17.21)	1.779	5,1	2.124	6,1	
Spese di personale per il programma	-	-	-	-	
Promozione e sviluppo della ricerca per il settore zooprofilattico	1.779	5,2	2.124	6,3	

TABELLA N. 18.1 RESIDUI PASSIVI DI NUOVA FORMAZIONE PER MISSIONE E PROGRAMMA

(MIGLIAIA DI EURO)

MISSIONE/PROGRAMMA	ESERCIZIO 2022		ESERCIZIO 2023	
	IN MIGLIAIA DI EURO	IN % DEGLI IMPEGNI	IN MIGLIAIA DI EURO	IN % DEGLI IMPEGNI
Ricerca scientifica e tecnologica di base e applicata (17.22)	881.918	30,9	666.948	24,4
Spese di personale per il programma	6	0,1	-	-
Interventi integrati di ricerca e sviluppo	36.080	19,6	59.499	79,0
Contributi alle attività di ricerca degli enti pubblici e privati	462.510	22,1	501.205	21,4
Interventi di sostegno alla ricerca pubblica	383.323	67,3	106.244	34,3
Sviluppo sostenibile e tutela del territorio e dell'ambiente (18)	1.611.055	45,6	954.608	26,5
Vigilanza, prevenzione e repressione in ambito ambientale (18.8)	827	3,8	926	3,1
Spese di personale per il programma (Comando dei Carabinieri)	-	-	-	-
Vigilanza del Comando Carabinieri Tutela dell'Ambiente	827	18,9	926	17,4
Tutela e gestione delle risorse idriche e del territorio e prevenzione del rischio idrogeologico (18.12)	524.480	79,9	655.400	78,3
Spese di personale per il programma	-	-	-	-
Interventi per l'uso efficiente delle risorse idriche, per la tutela qualitativa delle acque e per il servizio idrico integrato (18.13)	79.694	45,7	13.016	9,2
Protezione e difesa del suolo, tutela dell'assetto idrogeologico	442.785	99,4	642.384	98,6
Finanziamenti per le Autorità di bacino	2.000	6,1	-	-
Tutela, conservazione e valorizzazione della fauna e della flora, salvaguardia della biodiversità e dell'ecosistema marino (18.13)	62.471	16,2	25.001	7,5
Spese di personale per il programma	-	-	-	-
Tutela del mare e interventi operativi di prevenzione e contrasto agli inquinamenti da idrocarburi e sostanze assimilate	1.650	2,4	337	0,6
Tutela e valorizzazione della biodiversità e controllo del commercio di specie a rischio di estinzione - (CITES)	5.027	26,3	862	8,1
Tutela, valorizzazione e gestione delle aree naturali protette e dei patrimoni naturalistici	55.091	30,6	23.786	17,1

TABELLA N. 18.1	RESIDUI PASSIVI DI NUOVA FORMAZIONE PER MISSIONE E PROGRAMMA		ESERCIZIO 2022		ESERCIZIO 2023	
	MISSIONE/PROGRAMMA	(MIGLIAIA DI EURO)	IN MIGLIAIA DI EURO	IN % DEGLI IMPEGNI	IN MIGLIAIA DI EURO	IN % DEGLI IMPEGNI
Controllo organismi geneticamente modificati (O.G.M.) e valutazione delle sostanze chimiche pericolose		3	0,1	16	1,3	
Finanziamento della ricerca nel settore ambientale		700	0,6	-	-	
Sostegno allo sviluppo sostenibile (18.14)		857.000	59,7	2.000	0,3	
Sostegno allo sviluppo di politiche ambientali		857.000	59,7	2.000	0,3	
Promozione dell'economia circolare e gestione dei rifiuti e interventi per lo sviluppo sostenibile (18.15)		34.027	23,7	41.200	57,3	
Spese di personale per il programma		-	-	-	-	
Interventi per la promozione dell'economia circolare e politiche di gestione dei rifiuti		27.536	21,0	35.942	56,1	
Interventi a livello nazionale di promozione dello sviluppo sostenibile		6.490	62,3	5.258	92,0	
Approntamento e impiego Carabinieri per la tutela forestale, ambientale e agroalimentare (18.17)		7.847	1,4	16.060	3,0	
Spese di personale per il programma		258	0,1	912	0,2	
Gestione e assistenza del personale dei Carabinieri per la tutela forestale, ambientale e agroalimentare		1.268	19,2	1.116	14,4	
Prevenzione e repressione dei reati agro-ambientali e sicurezza alimentare		977	27,5	740	24,5	
Controllo del territorio per il contrasto ai reati in danno all'ambiente, alla fauna e alla flora		1.472	13,5	4.043	31,2	
Protezione del territorio e contrasto all'aggressione degli ecosistemi agro-forestali		1.052	12,2	2.108	23,6	
Salvaguardia della biodiversità anche in attuazione di convenzioni internazionali, tutela e gestione delle aree naturali protette, educazione e monitoraggio ambientale		2.819	18,3	7.140	39,9	
Tutela e valorizzazione dei territori rurali, montani e forestali (18.18)		283	0,7	623	1,5	
Spese di personale per il programma		-	-	-	-	
Politiche forestali, tutela e valorizzazione dei prodotti forestali e certificazione CITES		283	0,8	623	1,7	
Politiche di tutela e valorizzazione dei territori rurali, montani e forestali		-	-	-	0,0	
Prevenzione e risanamento del danno ambientale e bonifiche (18.19)		40.809	51,3	35.312	67,4	

TABELLA N. 18.1 RESIDUI PASSIVI DI NUOVA FORMAZIONE PER MISSIONE E PROGRAMMA

(MIGLIAIA DI EURO)

MISSIONE/PROGRAMMA	ESERCIZIO 2022		ESERCIZIO 2023	
	IN MIGLIAIA DI EURO	IN % DEGLI IMPEGNI	IN MIGLIAIA DI EURO	IN % DEGLI IMPEGNI
Spese di personale per il programma	-	-	-	-
Accertamento e risarcimento in materia di danno ambientale	-	-	30	9,3
Interventi di risanamento ambientale e bonifiche	40.808	55,3	35.283	70,8
Attività internazionale e comunitaria per la transizione ecologica (18.20)	6.362	7,4	9.329	1,0
Spese di personale per il programma	-	-	-	-
Attuazione accordi e impegni internazionali e comunitari	2.189	4,3	620	0,1
Cooperazione internazionale	4.174	12,1	8.709	53,5
Valutazioni e autorizzazioni ambientali e interventi per la qualità dell'aria e prevenzione e riduzione dell'inquinamento (18.21)	76.949	54,6	166.442	84,5
Spese di personale per il programma	-	-	-	0,0
Verifiche di compatibilità ambientale e rilascio delle autorizzazioni	8.616	46,5	6.207	39,4
Prevenzione e riduzione dell'inquinamento acustico ed elettromagnetico	587	34,8	20.130	88,6
Prevenzione e riduzione dell'inquinamento atmosferico	67.746	57,2	140.105	89,9
Coordinamento delle attività connesse al PNRR in materia del territorio e dell'ambiente (18.22)	-	-	2.316	26,5
Spese di personale per il programma	-	-	-	-
Coordinamento, gestione, monitoraggio, rendicontazione e controllo dell'attuazione dei progetti connessi al PNRR	-	-	2.316	45,5
Casa e assetto urbanistico (19)	86.373	5,6	480.633	44,1
Politiche abitative e riqualificazione periferie (19.1)	20.000	3,4	20.000	3,8
Politiche abitative	20.000	3,9	20.000	4,4
Riqualificazione periferie e aree urbane degradate	-	-	-	-
Politiche abitative, urbane e territoriali (19.2)	66.373	6,8	460.633	82,3

TABELLA N. 18.1	RESIDUI PASSIVI DI NUOVA FORMAZIONE PER MISSIONE E PROGRAMMA		ESERCIZIO 2022		ESERCIZIO 2023	
	(MIGLIAIA DI EURO)		IN MIGLIAIA DI EURO	IN % DEGLI IMPEGNI	IN MIGLIAIA DI EURO	IN % DEGLI IMPEGNI
MISSIONE/PROGRAMMA						
Spese di personale per il programma	-	-	-	-	-	-
Edilizia residenziale sociale	63.807	10,3	448.267	87,7	87,7	87,7
Interventi e misure per la riduzione del disagio abitativo	2.566	0,7	12.366	29,4	29,4	29,4
Tutela della salute (20)	817.236	39,1	698.498	24,5	24,5	24,5
Prevenzione e promozione della salute umana ed assistenza sanitaria al personale navigante e aeronavigante (20.1)	169.551	43,3	63.257	6,2	6,2	6,2
Spese di personale per il programma	3	0,0	-	0,0	0,0	0,0
Sorveglianza, prevenzione e controllo delle malattie a tutela della salute	158.641	51,6	56.008	6,1	6,1	6,1
Organizzazione e coordinamento delle reti a tutela della salute (in materia di trasfusioni, trapianti, cecità ed altro)	9.717	50,6	7.061	27,9	27,9	27,9
Controllo sul doping e tutela della salute nelle attività sportive	960	69,4	8	2,1	2,1	2,1
Assistenza sanitaria al personale navigante	230	1,2	180	1,0	1,0	1,0
Sanità pubblica veterinaria (20.2)	2.864	5,2	152	0,3	0,3	0,3
Spese di personale per il programma	-	-	-	0,0	0,0	0,0
Sorveglianza epidemiologica, prevenzione, controllo ed eradicazione delle malattie animali	141	0,9	93	1,0	1,0	1,0
Benessere e alimentazione animale, sorveglianza sul farmaco veterinario	2.723	47,0	58	27,1	27,1	27,1
Programmazione del Servizio Sanitario Nazionale per l'erogazione dei Livelli Essenziali di Assistenza (20.3)	587.292	71,5	577.956	62,0	62,0	62,0
Spese di personale per il programma	-	-	-	-	-	-
Programmazione, coordinamento e monitoraggio del sistema sanitario nazionale e verifica e monitoraggio dei livelli essenziali di assistenza	587.118	97,0	527.369	98,1	98,1	98,1
Assistenza sanitaria in ambito europeo e internazionale	174	0,1	50.587	13,1	13,1	13,1
Regolamentazione e vigilanza in materia di prodotti farmaceutici ed altri prodotti sanitari ad uso umano (20.4)	2.045	15,4	2.517	15,8	15,8	15,8

TABELLA N. 18.1 RESIDUI PASSIVI DI NUOVA FORMAZIONE PER MISSIONE E PROGRAMMA

(MIGLIAIA DI EURO)

MISSIONE/PROGRAMMA	ESERCIZIO 2022		ESERCIZIO 2023	
	IN MIGLIAIA DI EURO	IN % DEGLI IMPEGNI	IN MIGLIAIA DI EURO	IN % DEGLI IMPEGNI
Spese di personale per il programma	-	-	-	-
Sorveglianza e vigilanza del mercato di dispositivi medici, prodotti farmaceutici e altri prodotti sanitari ad uso umano	2.045	42,9	2.517	35,7
Vigilanza, prevenzione e repressione nel settore sanitario (20.5)	664	6,4	390	3,0
Spese di personale del programma (Comando dei Carabinieri)	-	-	-	-
Vigilanza nel settore sanitario svolta dai Nuclei Antisofisticazioni e Sanità dell'Arma dei Carabinieri	664	10,5	390	6,1
Comunicazione e promozione per la tutela della salute umana e della sanità pubblica veterinaria e attività' e coordinamento in ambito internazionale (20.6)	841	3,6	2.371	9,2
Spese di personale per il programma	-	-	-	0,0
Promozione di interventi di informazione, comunicazione ed educazione per la tutela della salute (in materia di trapianti, alcool, droghe, AIDS, sterilità ed altro)	704	20,2	2.180	44,8
Promozione delle relazioni internazionali bilaterali e dei rapporti con gli organismi europei ed internazionali	136	0,9	191	1,2
Vigilanza sugli enti e sicurezza delle cure (20.7)	43.694	6,1	37.808	5,1
Spese di personale per il programma	-	-	-	-
Attività di vigilanza e trasferimenti per il funzionamento e per le attività degli enti vigilati	27.169	9,1	17.387	5,7
Indennizzi e risarcimenti a soggetti danneggiati da trasfusioni, emoderivati e vaccinazioni obbligatorie. Accertamenti medico-legali	16.525	4,1	20.421	4,8
Sicurezza degli alimenti e nutrizione (20.8)	5.221	28,3	5.292	25,8
Spese di personale per il programma	-	-	-	-
Misure atte a migliorare la qualità nutrizionale degli alimenti e a fronteggiare le allergie e le intolleranze alimentari	4.899	86,8	4.891	82,9
Sorveglianza e controllo sanitario delle produzioni e della commercializzazione degli alimenti	321	10,0	400	12,1
Attività' consultiva per la tutela della salute (20.9)	3	0,1	7	0,2
Spese di personale per il programma	-	-	-	-

TABELLA N. 18.1	RESIDUI PASSIVI DI NUOVA FORMAZIONE PER MISSIONE E PROGRAMMA		ESERCIZIO 2022		ESERCIZIO 2023	
	MISSIONE/PROGRAMMA	(MIGLIAIA DI EURO)	IN MIGLIAIA DI EURO	IN % DEGLI IMPEGNI	IN MIGLIAIA DI EURO	IN % DEGLI IMPEGNI
Supporto all'attività consultiva per la tutela della salute			3	1,1	7	2,4
Sistemi informativi per la tutela della salute e il governo del Servizio Sanitario Nazionale	(20.10)		5.047	18,1	5.725	21,5
Spese di personale per il programma			-	-	-	-
Sviluppo, funzionamento e gestione dei sistemi informativi volti alla tutela della salute e analisi e divulgazione delle informazioni per la valutazione dello stato sanitario del Paese			5.047	21,5	5.725	26,0
Regolamentazione e vigilanza delle professioni sanitarie	(20.11)		8	0,1	3.007	28,7
Spese di personale per il programma			-	-	-	-
Attività di regolamentazione, vigilanza e riconoscimento nell'ambito della disciplina delle professioni sanitarie			8	0,4	3.007	67,0
Coordinamento generale in materia di tutela della salute, innovazione e politiche internazionali	(20.12)		6	0,1	17	0,2
Spese di personale per il programma			-	-	-	-
Coordinamento degli uffici e delle attività del Ministero, delle relazioni europee e internazionali			6	1,6	17	3,0
Tutela e valorizzazione dei beni e attività culturali e paesaggistici	(21)		1.750.404	47,7	1.018.620	35,9
Sostegno, valorizzazione e tutela del settore dello spettacolo dal vivo	(21.2)		25.992	4,2	11.498	2,1
Spese di personale per il programma			15	0,5	225	6,6
Sostegno allo spettacolo dal vivo di carattere lirico - sinfonico			25	0,0	-	-
Sostegno allo spettacolo dal vivo di carattere musicale			2.688	2,5	2.402	2,1
Sostegno allo spettacolo dal vivo di carattere teatrale di prosa			2.358	2,2	414	0,4
Sostegno allo spettacolo dal vivo di danza			-	-	2	0,0
Sostegno alle attività circensi			3.183	36,5	3.837	39,7
Promozione dello spettacolo dal vivo			17.724	27,1	4.618	44,1
Vigilanza, prevenzione e repressione in materia di patrimonio culturale	(21.5)		100	1,1	1	0,0

TABELLA N. 18.1 RESIDUI PASSIVI DI NUOVA FORMAZIONE PER MISSIONE E PROGRAMMA

(MIGLIAIA DI EURO)

MISSIONE/PROGRAMMA	ESERCIZIO 2022		ESERCIZIO 2023	
	IN MIGLIAIA DI EURO	IN % DEGLI IMPEGNI	IN MIGLIAIA DI EURO	IN % DEGLI IMPEGNI
Spese di personale per il programma	-	-	-	-
Vigilanza, prevenzione e repressione in materia di patrimonio culturale svolte dall'Arma dei Carabinieri	100	2,9	1	0,0
Tutela dei beni archeologici (21.6)	1.918	2,0	3.652	7,0
Spese di personale per il programma	468	0,6	107	0,3
Tutela e salvaguardia dei beni archeologici	1.346	13,7	3.447	37,9
Promozione e valorizzazione del patrimonio archeologico	104	3,3	98	3,2
Tutela e valorizzazione dei beni archivistici (21.9)	36.292	23,7	60.866	34,2
Spese di personale per il programma	116	0,2	7.242	9,1
Tutela, conservazione e gestione del patrimonio archivistico	34.896	49,3	52.390	58,1
Acquisizione, fruizione, divulgazione, promozione e valorizzazione del patrimonio archivistico	740	9,9	1.085	16,1
Coordinamento dei sistemi informativi archivistici e Sistema Archivistico Nazionale	539	21,0	149	8,5
Tutela e valorizzazione dei beni librari, promozione e sostegno del libro e dell'editoria (21.10)	4.144	3,3	10.967	8,4
Spese di personale per il programma	197	0,4	4.441	9,2
Acquisizione, catalogazione e digitalizzazione del patrimonio librario	1.823	5,2	2.702	7,5
Conservazione, fruizione e valorizzazione del patrimonio librario	2.101	7,4	3.592	13,3
Promozione del libro, sostegno ai prodotti editoriali a elevato contenuto culturale e attuazione della legge sul diritto d'autore	124	0,8	233	1,2
Tutela delle belle arti e tutela e valorizzazione del paesaggio (21.12)	49.274	29,3	67.456	40,4
Spese di personale per il programma	3.842	4,5	9.443	12,0
Supporto allo svolgimento delle funzioni di indirizzo	5.965	23,3	1.582	8,0
Tutela delle belle arti e dei beni di interesse culturale	38.870	71,6	49.145	81,6

TABELLA N. 18.1	RESIDUI PASSIVI DI NUOVA FORMAZIONE PER MISSIONE E PROGRAMMA		ESERCIZIO 2022		ESERCIZIO 2023	
	(MIGLIAIA DI EURO)		IN MIGLIAIA DI EURO	IN % DEGLI IMPEGNI	IN MIGLIAIA DI EURO	IN % DEGLI IMPEGNI
	MISSIONE/PROGRAMMA					
	Tutela, promozione e valorizzazione del paesaggio		597	35,4	7.285	94,2
	Ammortamento mutui per la tutela delle belle arti e tutela e valorizzazione del paesaggio		-	-	-	-
	Valorizzazione del patrimonio culturale e coordinamento del sistema museale (21.13)		43.479	11,0	74.115	15,5
	Spese di personale per il programma		1.571	0,7	28.632	8,6
	Incremento, promozione, valorizzazione e conservazione del patrimonio culturale		15.041	36,5	21.655	41,7
	Coordinamento e funzionamento del sistema museale		26.866	23,8	23.828	25,9
	Coordinamento ed indirizzo per la salvaguardia del patrimonio culturale (21.14)		564.195	90,5	472.684	92,7
	Spese di personale per il programma		90	1,2	323	5,4
	Coordinamento delle attività internazionali connesse alle convenzioni UNESCO e piani d'azione europei		4.992	71,2	4.413	67,0
	Indirizzo per la tutela, la salvaguardia e la promozione dello sviluppo del patrimonio culturale		559.114	91,8	467.949	94,1
	Interventi a sostegno dei settori dello spettacolo, cinema e audiovisivo a seguito dell'emergenza COVID 19		-	-	-	-
	Interventi a favore dei beni e delle attività culturali a seguito dell'emergenza COVID 19		-	-	-	-
	Tutela del patrimonio culturale (21.15)		566.406	79,5	281.585	61,9
	Spese di personale per il programma		-	-	152	3,6
	Salvaguardia e valorizzazione delle belle arti, dell'architettura, dell'arte contemporanea e del paesaggio		154.843	84,3	117.287	80,4
	Salvaguardia e valorizzazione del patrimonio archeologico		14.269	67,7	25.694	74,3
	Salvaguardia e valorizzazione del patrimonio archivistico		3.595	67,4	3.723	72,5
	Salvaguardia e valorizzazione del patrimonio librario		5.255	53,2	3.405	45,4
	Salvaguardia, valorizzazione ed interventi per i beni e le attività culturali		145.787	71,6	127.807	59,1
	Interventi di salvaguardia e valorizzazione del patrimonio culturale in situazioni di emergenza		526	3,6	374	1,8

TABELLA N. 18.1 RESIDUI PASSIVI DI NUOVA FORMAZIONE PER MISSIONE E PROGRAMMA

(MIGLIAIA DI EURO)

MISSIONE/PROGRAMMA	ESERCIZIO 2022		ESERCIZIO 2023	
	IN MIGLIAIA DI EURO	IN % DEGLI IMPEGNI	IN MIGLIAIA DI EURO	IN % DEGLI IMPEGNI
Interventi finanziari a favore del proprietario, possessore o detentore del bene culturale	9.157	77,3	3.141	58,6
Ammortamento mutui per la tutela del patrimonio culturale	-	-	-	-
Promozione della fruizione del patrimonio culturale	232.974	100,0	-	-
Tutela e promozione dell'arte e dell'architettura contemporanea e delle periferie urbane (21.16)	6.698	20,9	7.335	23,6
Spese di personale per il programma	6	0,3	125	4,8
Promozione dell'architettura e dell'arte contemporanea, del design e della moda	5.915	21,0	6.239	23,0
Interventi per la rigenerazione urbana	776	54,0	971	68,1
Sostegno, valorizzazione e tutela del settore cinema e audiovisivo (21.18)	432.681	63,4	1.346	0,6
Spese di personale per il programma	-	-	285	7,0
Promozione del cinema italiano	42	1,3	929	23,4
Sostegno al settore cinematografico e audiovisivo	432.640	64,1	132	0,1
Realizzazione attività' di tutela in ambito territoriale (21.19)	1.061	4,7	2.214	8,9
Spese di personale per il programma	17	0,1	1.531	7,2
Attuazione interventi di tutela del patrimonio culturale nel territorio di pertinenza	1.044	27,2	683	18,8
Coordinamento e attuazione interventi per la sicurezza del patrimonio culturale e per le emergenze (21.20)	18.164	72,3	24.900	84,4
Spese per il personale di programma	24	3,2	92	8,8
Attività di indirizzo per messa in sicurezza in fase emergenziale e di ricostruzione	18.140	74,4	24.808	87,1
Istruzione scolastica (22)	2.136.564	3,9	2.331.688	4,1
Programmazione e coordinamento dell'istruzione (22.1)	874.771	97,0	728.267	46,3
Spese di personale per il programma	-	-	-	-

TABELLA N. 18.1		RESIDUI PASSIVI DI NUOVA FORMAZIONE PER MISSIONE E PROGRAMMA			
		(MIGLIAIA DI EURO)			
MISSIONE/PROGRAMMA	ESERCIZIO 2022		ESERCIZIO 2023		
	IN MIGLIAIA DI EURO	IN % DEGLI IMPEGNI	IN MIGLIAIA DI EURO	IN % DEGLI IMPEGNI	
Supporto alla programmazione e al coordinamento dell'istruzione scolastica	874.771	97,5	728.267	46,4	
Sviluppo del sistema istruzione scolastica, diritto allo studio ed edilizia scolastica (22.8)	820.112	63,4	1.159.972	69,8	
Spese di personale per il programma	68	0,5	51	0,4	
Promozione e sostegno a iniziative di educazione, inclusa la tutela delle minoranze linguistiche	2.580	13,9	1.094	6,0	
Lotta alla dispersione scolastica, orientamento e prevenzione del disagio giovanile	1.708	18,9	100	0,9	
Valorizzazione e promozione delle eccellenze	140	7,9	24	1,5	
Sostegno alle famiglie per il diritto allo studio	39.700	22,9	39.706	22,9	
Cooperazione in materia culturale	57	5,3	52	3,3	
Interventi per la sicurezza nelle scuole statali e per l'edilizia scolastica	753.661	74,5	1.068.977	77,2	
Supporto all'innovazione e valutazione dell'istruzione scolastica	22.198	34,2	49.969	83,9	
Istituzioni scolastiche non statali (22.9)	57.884	8,5	97.363	13,7	
Trasferimenti e contributi per le scuole non statali	57.884	8,5	97.363	13,7	
Istruzione terziaria non universitaria e formazione professionale (22.15)	945	1,9	-	-	
Spese di personale per il programma	-	-	-	-	
Contributi agli Istituti Tecnici Superiori e ai percorsi Istruzione e Formazione Tecnica Superiore	945	1,9	-	-	
Realizzazione degli indirizzi e delle politiche in ambito territoriale in materia di istruzione (22.16)	1.611	0,4	2.187	1,1	
Spese di personale per il programma	336	0,2	444	0,3	
Organizzazione dei servizi sul territorio, coordinamento e vigilanza sulle attività degli istituti scolastici statali	1.276	0,5	1.742	2,7	
Istruzione del primo ciclo (22.17)	20.230	0,1	15.210	0,0	
Spese di personale per il programma (docenti)	-	-	-	-	

TABELLA N. 18.1 RESIDUI PASSIVI DI NUOVA FORMAZIONE PER MISSIONE E PROGRAMMA

(MIGLIAIA DI EURO)

MISSIONE/PROGRAMMA	ESERCIZIO 2022		ESERCIZIO 2023	
	IN MIGLIAIA DI EURO	IN % DEGLI IMPEGNI	IN MIGLIAIA DI EURO	IN % DEGLI IMPEGNI
Spese di personale per il programma (dirigenti scolastici e personale ATA)	17.790	0,4	-	-
Interventi di integrazione scolastica degli studenti con bisogni educativi speciali incluse le spese del personale (docenti di sostegno)	-	-	-	-
Funzionamento degli istituti scolastici statali del primo ciclo	2.239	0,7	2.607	0,8
Continuità del servizio scolastico	132	0,0	12.491	1,2
Miglioramento dell'offerta formativa	70	0,0	111	0,0
Istruzione del secondo ciclo (22.18)	3.046	0,0	5.625	0,0
Spese di personale per il programma (docenti)	-	-	-	-
Spese di personale per il programma (dirigenti scolastici e personale ATA)	-	-	-	-
Interventi di integrazione scolastica degli studenti con bisogni educativi speciali incluse le spese del personale (docenti di sostegno)	-	-	-	-
Funzionamento degli istituti scolastici statali del secondo ciclo	2.792	1,8	5.445	2,2
Continuità del servizio scolastico	93	0,0	5	0,0
Miglioramento dell'offerta formativa	161	0,0	175	0,0
Reclutamento e aggiornamento dei dirigenti scolastici e del personale scolastico per l'istruzione (22.19)	357.963	83,4	323.064	83,5
Spese di personale per il programma	-	-	2	2,7
Reclutamento e aggiornamento dei dirigenti scolastici e del personale scolastico per l'istruzione del primo ciclo	239.547	84,7	219.118	84,6
Reclutamento e aggiornamento dei dirigenti scolastici e del personale scolastico per l'istruzione del secondo ciclo	116.919	85,1	103.195	84,3
Formazione iniziale, tirocinio e inserimento	1.497	17,0	749	14,1
Istruzione universitaria e formazione post-universitaria (23)	983.597	9,4	1.757.659	15,5
Diritto allo studio e sviluppo della formazione superiore (23.1)	25.689	5,9	175.627	24,9

TABELLA N. 18.1		RESIDUI PASSIVI DI NUOVA FORMAZIONE PER MISSIONE E PROGRAMMA			
		(MIGLIAIA DI EURO)			
MISSIONE/PROGRAMMA	ESERCIZIO 2022		ESERCIZIO 2023		
	IN MIGLIAIA DI EURO	IN % DEGLI IMPEGNI	IN MIGLIAIA DI EURO	IN % DEGLI IMPEGNI	
Spese di personale per il programma	5	0,1	-	-	
Sostegno agli studenti tramite borse di studio e prestiti d'onore	2	0,0	101.888	21,9	
Promozione di attività culturali, sportive e ricreative presso università e collegi universitari	25.499	46,2	73.733	56,5	
Realizzazione o ristrutturazione di alloggi per studenti universitari	183	0,3	5	0,0	
Istituzioni dell'Alta Formazione Artistica, Musicale e Coreutica (23.2)	17.768	2,8	34.411	5,4	
Spese di personale per il programma	2	0,3	-	-	
Spese di personale per il programma (docenti)	-	-	-	-	
Spese di personale per il programma (personale amministrativo)	2	0,0	-	-	
Supporto alla programmazione degli istituti di alta formazione artistica, musicale e coreutica	8.186	8,4	18.419	35,8	
Interventi di edilizia e acquisizione di attrezzature per gli istituti di alta cultura	9.567	65,1	15.981	77,5	
Continuità del servizio di istruzione e di formazione post-universitaria	-	-	-	-	
Miglioramento dell'offerta universitaria e formativa	11	0,0	12	0,0	
Sistema universitario e formazione post-universitaria (23.3)	907.710	9,9	1.502.085	15,5	
Spese di personale per il programma	25	0,7	-	-	
Finanziamento delle università statali	735.368	8,5	1.247.997	13,5	
Contributi a favore delle università non statali	174	0,2	824	0,8	
Interventi di edilizia universitaria	171.974	83,1	232.354	81,8	
Supporto alla programmazione e valutazione del sistema universitario	169	0,1	20.911	41,3	
Ammortamento mutui per edilizia universitaria	-	-	-	-	
Coordiamento e supporto amministrativo per le politiche della formazione superiore e della ricerca (23.4)	1.095	43,2	267	9,0	
Spese di personale per il programma	184	13,8	182	8,9	

TABELLA N. 18.1 **RESIDUI PASSIVI DI NUOVA FORMAZIONE PER MISSIONE E PROGRAMMA**

(MIGLIAIA DI EURO)

MISSIONE/PROGRAMMA	ESERCIZIO 2022		ESERCIZIO 2023	
	IN MIGLIAIA DI EURO	IN % DEGLI IMPEGNI	IN MIGLIAIA DI EURO	IN % DEGLI IMPEGNI
Supporto alla programmazione e coordinamento delle politiche della formazione superiore e della ricerca	911	75,4	85	9,3
Formazione superiore e ricerca in ambito internazionale (23.5)	31.335	14,4	45.269	16,2
Spese di personale per il programma	-	-	-	-
Coordinamento e sostegno della ricerca in ambito internazionale	28.331	96,9	13.022	77,8
Partecipazione dell'Italia agli organismi internazionali correlati alla ricerca che discendono da obblighi governativi	-	-	30.000	11,8
Cooperazione e promozione di iniziative di collaborazione internazionale nel settore della formazione superiore	3.004	48,0	2.248	34,9
Diritti sociali, politiche sociali e famiglia (24)	2.986.583	5,5	2.544.237	4,4
Terzo settore (associazionismo, volontariato, Onlus e formazioni sociali) e responsabilità sociale delle imprese e delle organizzazioni (24.2)	127.780	23,8	99.455	22,3
Spese di personale per il programma	-	-	-	-
Sviluppo, promozione, monitoraggio e controllo delle organizzazioni di terzo settore	127.780	23,9	99.455	22,4
Famiglia, pari opportunità e situazioni di disagio (24.5)	-	-	6.516	1,2
Politiche per la famiglia e le disabilità	-	-	6.516	1,4
Promozione e garanzia delle pari opportunità	-	-	-	-
Lotta alle dipendenze	-	-	-	-
Tutela delle minoranze linguistiche	-	-	-	-
Garanzia dei diritti dei cittadini (24.6)	99	0,1	372	0,3
Spese di personale per il programma	-	-	-	-
Riparazioni pecuniarie per errori giudiziari, ingiusta detenzione, responsabilità civile dei giudici e violazione dei diritti umani	40	0,0	119	0,1
Accertamento e riconoscimento cause di servizio, spese di giudizio per invalidità civile e di patrocinio legale	59	1,1	253	5,0

TABELLA N. 18.1		RESIDUI PASSIVI DI NUOVA FORMAZIONE PER MISSIONE E PROGRAMMA			
		(MIGLIAIA DI EURO)			
MISSIONE/PROGRAMMA	ESERCIZIO 2022		ESERCIZIO 2023		
	IN MIGLIAIA DI EURO	IN % DEGLI IMPEGNI	IN MIGLIAIA DI EURO	IN % DEGLI IMPEGNI	
Sostegno in favore di pensionati di guerra ed assimilati, perseguitati politici e razziali (24.11)	1.212	0,4	45.494	14,2	
Sostegno ai pensionati di guerra ed assimilati	1.212	0,5	1.202	0,5	
Trattamenti economici a perseguitati politici, razziali e deportati	-	-	44.293	48,5	
Trasferimenti assistenziali a enti previdenziali, finanziamento nazionale spesa sociale, programmazione, monitoraggio e valutazione politiche sociali e di inclusione attiva (24.12)	2.857.492	5,5	2.392.400	4,2	
Spese di personale per il programma	-	-	3	0,1	
Concorso dello Stato alle politiche sociali erogate a livello territoriale	386.096	99,7	386.574	99,7	
Invalidi civili, non autosufficienti, persone con disabilità	899.617	4,5	1.063.334	5,0	
Politiche per l'infanzia e la famiglia	1.002.507	6,0	189.122	0,9	
Assegni e pensioni sociali	15	0,0	124.469	1,9	
Lotta contro la povertà	569.258	84,5	555.462	81,6	
Contributo dello Stato al funzionamento della GIAS per le politiche assistenziali	-	-	-	-	
Reddito di cittadinanza	-	-	73.436	1,0	
Sostegno al reddito tramite la carta acquisti (24.13)	-	-	-	-	
Sostegno al reddito tramite carta acquisti	-	-	-	-	
Tutela della privacy (24.14)	-	-	-	-	
Tutela della privacy	-	-	-	-	
Politiche previdenziali (25)	1.677.562	1,6	1.904.546	1,7	
Previdenza obbligatoria e complementare, sicurezza sociale - trasferimenti agli enti ed organismi interessati (25.2)	-	-	-	-	
Trattamenti previdenziali per particolari categorie di lavoratori	-	-	-	-	
Contribuzione aggiuntiva a carico del datore di lavoro per i dipendenti delle amministrazioni statali	-	-	-	-	

TABELLA N. 18.1 RESIDUI PASSIVI DI NUOVA FORMAZIONE PER MISSIONE E PROGRAMMA

(MIGLIAIA DI EURO)

MISSIONE/PROGRAMMA	ESERCIZIO 2022		ESERCIZIO 2023	
	IN MIGLIAIA DI EURO	IN % DEGLI IMPEGNI	IN MIGLIAIA DI EURO	IN % DEGLI IMPEGNI
Previdenza complementare dei pubblici dipendenti	-	-	-	-
Previdenza obbligatoria e complementare, assicurazioni sociali (25.3)	1.677.562	1,8	1.904.546	1,9
Spese di personale per il programma	3	0,1	5	0,1
Prepensionamenti	54.458	0,5	-	-
Pensioni d'annata (Sostegno ai trattamenti pensionistici anteriori al 1988)	-	-	-	-
Potenziamento e promozione del ruolo sistemico della previdenza complementare	-	-	528	0,0
Agevolazioni contributive, sottocontribuzioni ed esoneri per incentivare l'occupazione	166.923	1,3	1.210.757	9,0
Agevolazioni contributive, sottocontribuzioni ed esoneri per il sostegno allo sviluppo di particolari settori o territori svantaggiati	1.379.546	20,0	659.900	9,2
Tutela previdenziale obbligatoria della maternità e della famiglia	-	-	-	-
Finanziamento e vigilanza degli istituti di patronato	40.906	7,8	33.289	7,2
Contributo dello Stato al funzionamento della GIAS per le politiche previdenziali	-	-	-	-
Attività di gestione dei trasferimenti dello Stato per le politiche previdenziali	61	26,8	67	13,9
Sostegno alle gestioni previdenziali	35.663	0,1	-	-
Politiche per il lavoro (26)	3.052.942	15,3	2.574.932	19,5
Politiche passive del lavoro e incentivi all'occupazione (26.6)	2.607.663	15,1	2.089.424	21,5
Spese di personale per il programma	-	-	-	-
Trattamenti di integrazione salariale in costanza di rapporto di lavoro e indennità collegate alla cessazione del rapporto di lavoro	204.129	2,4	90.761	1,3
Sostegno e promozione dell'occupazione e del reddito	2.403.533	27,5	1.998.663	69,6
Coordinamento e integrazione delle politiche del lavoro e delle politiche sociali, innovazione e coordinamento amministrativo (26.7)	90	0,3	38	0,1
Spese di personale per il programma	-	-	4	0,1

TABELLA N. 18.1	RESIDUI PASSIVI DI NUOVA FORMAZIONE PER MISSIONE E PROGRAMMA		ESERCIZIO 2022		ESERCIZIO 2023	
	MISSIONE/PROGRAMMA	(MIGLIAIA DI EURO)	IN MIGLIAIA DI EURO	IN % DEGLI IMPEGNI	IN MIGLIAIA DI EURO	IN % DEGLI IMPEGNI
Integrazione e monitoraggio delle politiche del lavoro e delle politiche sociali e coordinamento amministrativo		90	36,6	34	11,3	
Supporto tecnico per la formazione, il lavoro e le politiche sociali		-	-	-	-	
Politiche di regolamentazione in materia di rapporti di lavoro (26.8)		4.243	6,9	56.682	56,8	
Spese di personale per il programma		2	0,0	3	0,1	
Disciplina dei rapporti di lavoro, rappresentatività sindacale e scioperi		847	16,3	50.036	90,6	
Accertamenti medico-legali sulle assenze dei dipendenti pubblici		3.394	6,5	6.644	16,6	
Contrasto al lavoro nero e irregolare, prevenzione e osservanza delle norme di legislazione sociale e del lavoro (26.9)		55.450	13,8	29.256	6,5	
Contrasto all'illegalità del lavoro, prevenzione e sicurezza sui luoghi di lavoro mediante l'attività ispettiva svolta dall'Ispettorato nazionale del lavoro		55.450	13,8	29.256	6,5	
Politiche attive del lavoro, rete dei servizi per il lavoro e la formazione (26.10)		272.334	36,7	338.430	39,7	
Spese di personale per il programma		3	0,1	6	0,2	
Promozione e realizzazione di interventi a favore dell'inserimento lavorativo e della formazione professionale dei lavoratori svolta dall'Agenzia nazionale per le politiche attive del lavoro (ANPAL)		272.332	36,8	338.424	39,9	
Prevenzione in materia di salute e sicurezza nei luoghi di lavoro (26.11)		95.090	6,8	49.611	2,5	
Spese di personale per il programma		-	-	-	-	
Prevenzione in materia di salute e sicurezza sui luoghi di lavoro e sostegno alle famiglie delle vittime di infortuni sul lavoro		96	1,0	10.008	48,7	
Indennizzi e incentivi in materia di infortuni e malattie professionali		94.994	6,8	39.603	2,0	
Sistemi informativi per il monitoraggio e lo sviluppo delle politiche sociali e del lavoro, logistica e servizi di comunicazione istituzionale (26.12)		18.072	38,2	11.490	23,0	
Spese di personale per il programma		6	0,1	-	-	
Promozione e realizzazione del sistema informativo del lavoro, compreso quello dell'attività di vigilanza sul lavoro		18.066	42,7	11.490	26,1	
Immigrazione, accoglienza e garanzia dei diritti (27)		625.373	21,2	523.076	16,3	

TABELLA N. 18.1 RESIDUI PASSIVI DI NUOVA FORMAZIONE PER MISSIONE E PROGRAMMA

(MIGLIAIA DI EURO)

MISSIONE/PROGRAMMA	ESERCIZIO 2022		ESERCIZIO 2023	
	IN MIGLIAIA DI EURO	IN % DEGLI IMPEGNI	IN MIGLIAIA DI EURO	IN % DEGLI IMPEGNI
Flussi migratori, interventi per lo sviluppo della coesione sociale, garanzia dei diritti, rapporti con le confessioni religiose (27.2)	622.926	35,9	519.780	24,7
Spese di personale per il programma	-	-	-	-
Interventi a favore degli stranieri anche richiedenti asilo e profughi	622.119	38,0	514.711	25,7
Interventi di protezione sociale	749	12,1	3.337	29,9
Rapporti con le confessioni religiose ed amministrazione del patrimonio del FEC	21	0,2	1.704	97,6
Speciali elargizioni in favore delle vittime del terrorismo e della criminalità organizzata e delle loro famiglie	36	0,1	28	0,0
Flussi migratori per motivi di lavoro e politiche di integrazione sociale delle persone immigrate (27.6)	2.448	17,3	3.296	26,2
Spese di personale per il programma	-	-	-	-
Politiche sui flussi migratori e di integrazione sociale	2.448	21,4	3.296	31,3
Rapporti con le confessioni religiose (27.7)	-	-	-	-
Accordi tra Stato e confessioni religiose	-	-	-	-
Sviluppo e riequilibrio territoriale (28)	14.075.996	98,1	8.776.614	92,0
Sostegno alle politiche nazionali e comunitarie rivolte a promuovere la crescita ed il superamento degli squilibri socio-economici territoriali (28.4)	14.075.996	98,1	8.776.614	92,0
Politiche di coesione	14.075.996	98,1	8.776.614	92,0
Politiche economico-finanziarie e di bilancio e tutela della finanza pubblica (29)	2.650.731	2,5	612.332	0,6
Regolazione e coordinamento del sistema della fiscalità' (29.1)	104.927	9,9	61.123	5,7
Spese di personale per il programma	-	-	-	-
Indirizzo, regolamentazione e coordinamento del sistema della fiscalità	16.148	13,2	1.394	1,3
Gestione di tributi speciali	2.906	1,5	16	0,0
Realizzazione del sistema integrato delle banche dati in materia tributaria e fiscale	85.542	89,4	59.378	97,9

TABELLA N. 18.1	RESIDUI PASSIVI DI NUOVA FORMAZIONE PER MISSIONE E PROGRAMMA			
	(MIGLIAIA DI EURO)			
MISSIONE/PROGRAMMA	ESERCIZIO 2022		ESERCIZIO 2023	
	IN MIGLIAIA DI EURO	IN % DEGLI IMPEGNI	IN MIGLIAIA DI EURO	IN % DEGLI IMPEGNI
Oneri finanziari connessi al sistema dei rimborsi di imposte	191	0,0	335	0,1
Agevolazioni fiscali connesse ad erogazioni liberali	-	-	-	-
Agevolazioni fiscali connesse a procedimenti di negoziazione assistita e gratuito patrocinio	-	-	-	-
Contributi ai partiti politici e alle associazioni culturali	140	0,6	-	-
Prevenzione e repressione delle violazioni di natura economico-finanziaria (29.3)	121.592	3,7	99.199	3,0
Spese di personale per il programma	611	0,0	87	0,0
Gestione e assistenza del personale del Corpo della Guardia di Finanza	20	0,0	65	0,1
Contrasto all'evasione e all'elusione fiscale, tutela della spesa pubblica e salvaguardia del mercato dei capitali e dei beni e servizi in ambito nazionale e dell'U.E.	18.805	5,8	15.721	4,8
Reclutamento e didattica a supporto del contrasto e della repressione degli illeciti a danno degli interessi economico - finanziari nazionali e in ambito U.E.	133	1,1	111	0,7
Trattamenti pensionistici	98	0,2	271	0,5
Investimenti finalizzati al miglioramento ed ammodernamento delle strutture, dei mezzi e delle dotazioni	101.925	56,2	82.945	35,7
Regolamentazione e vigilanza sul settore finanziario (29.4)	1.094.735	59,2	40.594	9,2
Spese di personale per il programma	-	-	-	-
Prevenzione dei reati finanziari, antifrode, antifalsificazione, anticicliaggio e lotta all'usura	10.757	4,9	5.822	2,4
Regolamentazione e vigilanza sui mercati finanziari, settore creditizio e sistema dei pagamenti (comprese Fondazioni e settore della previdenza complementare)	800	0,4	2.008	11,5
Sostegno sistema creditizio	1.081.948	81,7	32.744	19,0
Restituzione alla Grecia dei profitti sui titoli di Stato	-	-	-	-
Misure premiali per favorire l'utilizzo di strumenti di pagamento elettronici	1.230	41,0	20	5,4
Regolazioni contabili, restituzioni e rimborsi d'imposte (29.5)	2.282	0,0	2.093	0,0
Rimborsi di imposte dirette	1.300	0,0	801	0,0

TABELLA N. 18.1 RESIDUI PASSIVI DI NUOVA FORMAZIONE PER MISSIONE E PROGRAMMA

(MIGLIAIA DI EURO)

MISSIONE/PROGRAMMA	ESERCIZIO 2022		ESERCIZIO 2023	
	IN MIGLIAIA DI EURO	IN % DEGLI IMPEGNI	IN MIGLIAIA DI EURO	IN % DEGLI IMPEGNI
Rimborsi di imposte indirette	438	0,0	326	0,0
Restituzione di imposte e rimborsi	544	0,2	966	0,3
Vincite sui giochi e lotterie	-	-	-	-
Agevolazioni fiscali a favore delle famiglie per fornitura energia elettrica e gas	-	-	-	-
Aggi su giochi e lotterie	-	-	-	-
Contenzioso in materia di giochi e lotterie e restituzione delle cauzioni	-	-	-	-
Recuperi tributari effettuati nei confronti delle Regioni a statuto speciale e delle Province autonome	-	-	-	-
Vincite su scommesse ippiche	-	-	-	-
Aggi su scommesse ippiche	-	-	-	-
Analisi e programmazione economico-finanziaria e gestione del debito e degli interventi finanziari (29.6)	771.742	15,3	38.447	7,7
Spese di personale per il programma	-	-	-	-
Partecipazioni azionarie e valorizzazione dell'attivo e del patrimonio pubblico	766.089	77,6	27.304	6,6
Gestione degli interventi finanziari dello Stato	1.429	0,0	4.385	59,1
Analisi, ricerche, programmazione economico-finanziaria e gestione del debito pubblico	4.225	21,8	6.759	22,9
Analisi, monitoraggio e controllo della finanza pubblica e politiche di bilancio (29.7)	158.016	32,7	91.964	19,7
Spese di personale per il programma	-	-	-	0,0
Analisi, monitoraggio e gestione della finanza pubblica, del pubblico impiego e dei flussi finanziari tra Italia e U.E.	57	0,9	119	1,8
Controllo, vigilanza e liquidazione delle amministrazioni pubbliche e registro dei revisori legali	225	3,7	619	11,2
Predisposizione del Bilancio di previsione e del Rendiconto dello Stato	1.108	16,4	2.154	31,1
Realizzazione tessera sanitaria per il potenziamento del monitoraggio della spesa sanitaria e previdenziale	49.785	92,1	49.137	100,0

TABELLA N. 18.1		RESIDUI PASSIVI DI NUOVA FORMAZIONE PER MISSIONE E PROGRAMMA			
		(MIGLIAIA DI EURO)			
MISSIONE/PROGRAMMA	ESERCIZIO 2022		ESERCIZIO 2023		
	IN MIGLIAIA DI EURO	IN % DEGLI IMPEGNI	IN MIGLIAIA DI EURO	IN % DEGLI IMPEGNI	
Sviluppo e funzionamento dei sistemi informativi di contabilità e finanza pubblica	106.840	49,0	39.934	23,0	
Trattato del Nord Atlantico	-	-	-	-	
Supporto all'azione di controllo, vigilanza e amministrazione generale della Ragioneria generale dello Stato sul territorio (29.8)	817	0,4	807	0,4	
Spese di personale per il programma	-	-	-	0,0	
Controllo e vigilanza amministrativo-contabile sul territorio	443	2,1	378	2,0	
Gestione delle attività di erogazione servizi sul territorio, antiriciclaggio e commissioni mediche di verifica	373	7,6	428	8,9	
Servizi finanziari e monetazione (29.9)	704	0,6	3.876	3,8	
Servizi finanziari	-	-	-	-	
Monetazione metallica, trasporto e distribuzione monete	704	2,5	3.876	9,6	
Servizi di tesoreria	-	-	-	-	
Accertamento e riscossione delle entrate e gestione dei beni immobiliari dello Stato (29.10)	395.698	4,7	274.230	3,4	
Assistenza fiscale tramite Centri Autorizzati di Assistenza Fiscale e altri intermediari	630	0,3	641	0,3	
Servizio radiotelevisivo pubblico	-	-	-	-	
Accertamento e relativo contenzioso in materia di entrate tributarie, catasto e mercato immobiliare, svolte dall'Agenzia delle Entrate	13.420	0,4	-	-	
Gestione, razionalizzazione e valorizzazione del patrimonio immobiliare dello Stato svolte dall'Agenzia del Demanio	21.000	13,3	-	-	
Interventi per la razionalizzazione dei fabbisogni allocativi e manutentivi delle pubbliche amministrazioni svolti dall'Agenzia del Demanio	357.350	82,0	273.509	88,0	
Controllo, accertamento e riscossione delle imposte sulla circolazione delle merci, garanzia della sicurezza sui giochi e controllo sulla produzione e vendita dei tabacchi, svolte dall'Agenzia delle Dogane e dei Monopoli	3.297	0,3	80	0,0	
Servizio di riscossione tributi	-	-	-	-	
Giurisdizione e controllo dei conti pubblici (29.11)	217	0,1	-	-	

TABELLA N. 18.1 RESIDUI PASSIVI DI NUOVA FORMAZIONE PER MISSIONE E PROGRAMMA

(MIGLIAIA DI EURO)

MISSIONE/PROGRAMMA	ESERCIZIO 2022		ESERCIZIO 2023	
	IN MIGLIAIA DI EURO	IN % DEGLI IMPEGNI	IN MIGLIAIA DI EURO	IN % DEGLI IMPEGNI
Giurisdizione e controllo nella materia di contabilita' pubblica	217	0,1	-	-
Oneri finanziari relativi alla gestione della tesoreria (29.12)	-	-	-	-
Interessi sui conti di tesoreria	-	-	-	-
Giovani e sport (30)	10.002	0,7	3.190	0,3
Attivita' ricreative e sport (30.1)	10.000	1,0	3.000	0,4
Investimenti e promozione per la pratica dello sport	10.000	2,8	-	-
Organizzazione e gestione del sistema sportivo italiano	-	-	3.000	0,5
Incentivazione e sostegno alla gioventu' (30.2)	2	0,0	190	0,1
Interventi a favore dei giovani	2	0,0	190	0,2
Servizio Civile Nazionale	-	-	-	-
Turismo (31)	262.459	80,4	297.315	69,9
Coordinamento ed indirizzo delle politiche del turismo (31.2)	232.381	97,6	229.985	77,7
Spese per il personale di programma	-	-	30	1,3
Coordinamento delle politiche del turismo	192.199	98,0	229.704	82,7
Indirizzo per la promozione del turismo	40.182	99,3	250	1,6
Programmazione delle politiche turistiche nazionali (31.3)	5.221	81,1	1.278	17,9
Spese di personale per il programma	7	0,8	45	3,2
Sviluppo delle politiche turistiche nazionali	5.214	93,5	1.234	21,3
Relazioni internazionali in materia turistica	-	-	-	-
Promozione dell'offerta turistica italiana (31.4)	24.857	30,4	66.051	54,1
Spese di personale per il programma	6	0,5	40	2,5

TABELLA N. 18.1		RESIDUI PASSIVI DI NUOVA FORMAZIONE PER MISSIONE E PROGRAMMA			
		(MIGLIAIA DI EURO)			
MISSIONE/PROGRAMMA	ESERCIZIO 2022		ESERCIZIO 2023		
	IN MIGLIAIA DI EURO	IN % DEGLI IMPEGNI	IN MIGLIAIA DI EURO	IN % DEGLI IMPEGNI	
Promozione delle politiche turistiche nazionali	9.851	15,1	36.011	40,0	
Sostegno agli operatori di settore	15.000	98,1	30.000	99,0	
Servizi istituzionali e generali delle amministrazioni pubbliche (32)	596.160	16,4	462.751	11,6	
Indirizzo politico (32.2)	21.311	9,0	14.724	5,9	
Ministro e Sottosegretari di Stato	13	0,5	-	0,0	
Indirizzo politico-amministrativo	12.999	6,0	14.522	6,1	
Valutazione e controllo strategico (OIV)	99	1,2	202	2,5	
Fondi da ripartire alimentati dal riaccertamento dei residui passivi perenti	8.200	100,0	-	-	
Servizi e affari generali per le amministrazioni di competenza (32.3)	400.044	23,2	359.369	18,6	
Spese di personale per il programma	309	0,1	835	0,2	
Gestione del personale	208.487	44,4	184.374	39,8	
Gestione comune dei beni e servizi	135.387	32,1	149.777	22,7	
Cooperazione Internazionale	41.743	13,1	16.809	0,4	
Attività di supporto istituzionale	14.117	10,4	7.574	1,1	
Servizi generali delle strutture pubbliche preposte ad attività formative e ad altre attività trasversali per le pubbliche amministrazioni (32.4)	122.882	11,8	50.908	5,0	
Spese di personale per il programma	-	-	-	-	
Approvvigionamento di carte valori, pubblicazioni ufficiali, Gazzetta ufficiale e altri prodotti carteo-tecnici forniti dall'Istituto Poligrafico e Zecca dello Stato e relative attività di vigilanza e controllo	121.311	29,5	47.308	10,6	
Sistema statistico nazionale (SISTAN)	1.549	0,7	1.500	0,7	
Rappresentanza negoziale delle pubbliche amministrazioni	-	-	-	-	
Formazione, ricerca e studi per le pubbliche amministrazioni	-	-	-	-	

TABELLA N. 18.1 RESIDUI PASSIVI DI NUOVA FORMAZIONE PER MISSIONE E PROGRAMMA

(MIGLIAIA DI EURO)

MISSIONE/PROGRAMMA	ESERCIZIO 2022		ESERCIZIO 2023	
	IN MIGLIAIA DI EURO	IN % DEGLI IMPEGNI	IN MIGLIAIA DI EURO	IN % DEGLI IMPEGNI
Commissione per la valutazione, la trasparenza e l'integrità delle amministrazioni pubbliche	-	-	-	-
Supporto alla gestione amministrativa dei servizi generali per le amministrazioni pubbliche	21	1,0	2.100	49,9
Attuazione dell'agenda digitale italiana e interventi per la digitalizzazione	-	-	-	-
Rappresentanza, difesa in giudizio e consulenza legale in favore delle Amministrazioni dello Stato e degli enti autorizzati (32.5)	21.312	13,1	15.466	8,5
Spese di personale per il programma	367	0,3	1.257	1,0
Rappresentanza e difesa in giudizio e consulenza legale e pareri	20.945	51,7	14.209	27,6
Interventi non direttamente connessi con l'operatività dello Strumento Militare (32.6)	22.389	5,4	17.009	3,2
Interventi per contributi esterni e indennizzi per servizi militari	2.130	3,7	5.373	8,8
Speciali elargizioni, assegni, indennità	-	-	-	-
Trattamenti provvisori di pensione	20.259	7,5	11.636	3,1
Servizi per le pubbliche amministrazioni nell'area degli acquisti e del trattamento economico del personale (32.7)	8.224	12,9	5.274	7,0
Spese di personale per il programma	-	-	-	-
Razionalizzazione degli acquisti della Pubblica amministrazione (e-procurement)	2.501	7,9	2.566	5,0
Gestione centralizzata delle retribuzioni delle amministrazioni pubbliche (NoiPA)	5.723	54,7	2.709	37,9
Restituzione di somme indebitamente versate e pagamento interessi su depositi definitivi	-	-	-	0,0
Fondi da ripartire (33)	2.035.220	32,1	2.262.808	33,5
Fondi da assegnare (33.1)	2.035.220	32,1	2.262.808	33,5
Interventi strutturali di politica economica e per la riduzione della pressione fiscale	-	-	-	-
Fondi da assegnare per esigenze di gestione	-	-	44.504	1,0
Fondi da assegnare per il personale delle Amministrazioni pubbliche	-	-	705.401	100,0

TABELLA N. 18.1		RESIDUI PASSIVI DI NUOVA FORMAZIONE PER MISSIONE E PROGRAMMA			
		(MIGLIAIA DI EURO)			
MISSIONE/PROGRAMMA	ESERCIZIO 2022		ESERCIZIO 2023		
	IN MIGLIAIA DI EURO	IN % DEGLI IMPEGNI	IN MIGLIAIA DI EURO	IN % DEGLI IMPEGNI	
Fondi da assegnare per canoni di locazione di immobili pubblici	-	-	-	-	
Fondi da assegnare per spese derivanti dalle elezioni	-	-	-	-	
Fondi da assegnare per interventi di settore	151.856	100,0	91.400	100,0	
Fondo da assegnare per l'attuazione dei contratti del personale	1.360.137	100,0	1.421.502	100,0	
Fondi da assegnare per le esigenze indifferibili in campo sociale e per la sicurezza di particolari territori	-	-	-	-	
Fondo da assegnare relativo alla quota parte dell'importo del 5 per mille del gettito IRPEF	-	-	-	-	
Fondi di riserva e speciali (33.2)	-	-	-	-	
Fondi di riserva	-	-	-	-	
Fondi speciali per la copertura di nuove leggi di spesa	-	-	-	-	
Debito pubblico (34)	829.065	0,3	2.273.256	0,7	
Oneri per il servizio del debito statale (34.1)	206	0,0	11	0,0	
Oneri finanziari su titoli del debito statale	11	0,0	11	0,0	
Oneri finanziari su buoni postali fruttiferi	-	-	-	-	
Oneri finanziari su giacenze conti correnti postali	195	0,2	-	-	
Oneri per la gestione del debito	-	-	-	-	
Rimborsi del debito statale (34.2)	828.858	0,3	2.273.245	0,8	
Rimborso titoli del debito statale	828.858	0,3	2.273.245	0,8	
Rimborso buoni postali	-	-	-	-	
Rimborso alla Banca d'Italia del controvalore delle monete metalliche in lire	-	-	-	-	
Passività a carico dello Stato	-	-	-	-	

TABELLA N. 18.1	RESIDUI PASSIVI DI NUOVA FORMAZIONE PER MISSIONE E PROGRAMMA
-----------------	--

(MIGLIAIA DI EURO)

MISSIONE/ PROGRAMMA	ESERCIZIO 2022		ESERCIZIO 2023	
	IN MIGLIAIA DI EURO	IN % DEGLI IMPEGNI	IN MIGLIAIA DI EURO	IN % DEGLI IMPEGNI
TOTALE COMPLESSIVO	71.577.210	6,5	57.603.267	0,9

TABELLA N. 19

RESIDUI DA IMPEGNI E RESIDUI DI STANZIAMENTO

(MIGLIAIA DI EURO)

MINISTERI	RESIDUI DA IMPEGNI (di cui residui di spesa delegata)		RESIDUI DI STANZIAMENTO			RESIDUI COMPLESSIVI (di cui residui di spesa delegata) E = A + D
	A	B	PROVENIENTI DALLA COMPETENZA C	PROVENIENTI DA ESERCIZI PRECEDENTI D	TOTALE D = B + C	
TITOLO I - SPESE CORRENTI	35.225.698 (1.251.002)	5.714.390	8.897.455	14.611.845	49.837.543 (1.251.002)	
MINISTERO DELL'ECONOMIA E DELLE FINANZE	15.903.704 (64.430)	2.202.469	3.480.321	5.682.790	21.586.494 (64.430)	
MINISTERO DELLE IMPRESE E DEL MADE IN ITALY	230.171 (784)	131.453	-	131.453	361.624 (784)	
MINISTERO DEL LAVORO E DELLE POLITICHE SOCIALI	11.181.675 (319)	2.079.834	4.971.574	7.051.408	18.233.083 (319)	
MINISTERO DELLA GIUSTIZIA	166.322 (119.523)	36.216	-	36.216	202.538 (119.523)	
MINISTERO DEGLI AFFARI ESTERI E DELLA COOPERAZIONE INTERNAZIONALE	83.680 (475)	82.034	-	82.034	165.714 (475)	
MINISTERO DELL'ISTRUZIONE E DEL MERITO	744.891 (27)	686.581	367.548	1.054.129	1.799.020 (27)	
MINISTERO DELL'INTERNO	2.865.827 (796.749)	121.348	975	122.323	2.988.151 (796.749)	
MINISTERO DELL'AMBIENTE E DELLA SICUREZZA ENERGETICA	139.347 (928)	586	-	586	139.933 (928)	
MINISTERO DELLE INFRASTRUTTURE E DEI TRASPORTI	1.195.923 (14.654)	144.514	75.572	220.085	1.416.008 (14.654)	
MINISTERO DELL'UNIVERSITA' E DELLA RICERCA	1.681.449	101.276	766	102.041	1.783.491	
MINISTERO DELLA DIFESA	305.390 (212.272)	39.831	700	40.531	345.922 (212.272)	
MINISTERO DELL'AGRICOLTURA, DELLA SOVRANITA' ALIMENTARE E DELLE	40.427 (20.699)	11.557	-	11.557	51.984 (20.699)	
MINISTERO DELLA CULTURA	173.084 (19.857)	43.124	-	43.124	216.207 (19.857)	
MINISTERO DELLA SALUTE	339.860 (285)	568	-	568	340.428 (285)	
MINISTERO DEL TURISMO	173.947	33.001	-	33.001	206.948	

TABELLA N. 19

RESIDUI DA IMPEGNI E RESIDUI DI STANZIAMENTO

(MIGLIAIA DI EURO)

MINISTERI	RESIDUI DA IMPEGNI (di cui residui di spesa delegata)		RESIDUI DI STANZIAMENTO			RESIDUI COMPLESSIVI (di cui residui di spesa delegata) E = A + D
	A	B	PROVENIENTI DALLA COMPETENZA C	PROVENIENTI DA ESERCIZI PRECEDENTI D	TOTALE D = B + C	
TITOLO II - SPESE IN CONTO CAPITALE	48.010.443 (833.335)	21.588.067 (833.335)	76.995.767	98.583.834	146.594.277 (833.335)	
MINISTERO DELL'ECONOMIA E DELLE FINANZE	14.276.126 (141.739)	11.063.328	71.964.788	83.028.116	97.304.242 (141.739)	
MINISTERO DELLE IMPRESE E DEL MADE IN ITALY	1.489.785 (4.392)	1.207.978	506.916	1.714.893	3.204.678 (4.392)	
MINISTERO DEL LAVORO E DELLE POLITICHE SOCIALI	11.961	17.273	10.628	27.901	39.862	
MINISTERO DELLA GIUSTIZIA	170.755 (40.171)	175.868	25.758	201.626	372.381 (40.171)	
MINISTERO DEGLI AFFARI ESTERI E DELLA COOPERAZIONE INTERNAZIONALE	50.176 (2.097)	85.309	35.487	120.795	170.971 (2.097)	
MINISTERO DELL'ISTRUZIONE E DEL MERITO	2.789.526	405.195	122.025	527.220	3.316.745	
MINISTERO DELL'INTERNO	7.144.860 (118.766)	332.759	167.229	499.988	7.644.849 (118.766)	
MINISTERO DELL'AMBIENTE E DELLA SICUREZZA ENERGETICA	1.215.856 (11.766)	1.145.932	288.394	1.434.326	2.650.182 (11.766)	
MINISTERO DELLE INFRASTRUTTURE E DEI TRASPORTI	15.412.335 (34.251)	3.955.916	2.539.711	6.495.627	21.907.962 (34.251)	
MINISTERO DELL'UNIVERSITA' E DELLA RICERCA	776.368	751.109	123.570	874.680	1.651.048	
MINISTERO DELLA DIFESA	941.882 (145.888)	903.863	121.784	1.025.647	1.967.529 (145.888)	
MINISTERO DELL'AGRICOLTURA, DELLA SOVRANITA' ALIMENTARE E DELLE	719.051 (65.432)	501.171	268.830	770.001	1.489.052 (65.432)	
MINISTERO DELLA CULTURA	735.243 (268.834)	879.708	792.030	1.671.738	2.406.981 (268.834)	
MINISTERO DELLA SALUTE	2.268.117	542	1.276	1.818	2.269.935	
MINISTERO DEL TURISMO	8.401	162.117	27.342	189.459	197.860	

TABELLA N. 19

RESIDUI DA IMPEGNI E RESIDUI DI STANZIAMENTO

(MIGLIAIA DI EURO)

MINISTERI	RESIDUI DA IMPEGNI	RESIDUI DI STANZIAMENTO			RESIDUI COMPLESSIVI (di cui residui di spesa delegata) E = A + D
	(di cui residui di spesa delegata) A	PROVENIENTI DALLA COMPETENZA B	PROVENIENTI DA ESERCIZI PRECEDENTI C	TOTALE D = B + C	
TOTALE SPESE FINALI	83.236.141 (2.084.338)	27.302.457	85.893.222	113.195.679	196.431.820 (2.084.338)

TABELLA N. 19

RESIDUI DA IMPEGNI E RESIDUI DI STANZIAMENTO

(MIGLIAIA DI EURO)

MINISTERI	RESIDUI DA IMPEGNI (di cui residui di spesa delegata)		RESIDUI DI STANZIAMENTO			RESIDUI COMPLESSIVI (di cui residui di spesa delegata) E = A + D
	A		PROVENIENTI DALLA COMPETENZA B	PROVENIENTI DA ESERCIZI PRECEDENTI C	TOTALE D = B + C	
TITOLO III - RIMBORSO PASSIVITA' FINANZIARIE	-	22.822	2.273.224	40.791	2.314.015	2.336.837
MINISTERO DELL'ECONOMIA E DELLE FINANZE	-	560	2.273.224	-	2.273.224	2.273.784
MINISTERO DELLE IMPRESE E DEL MADE IN ITALY	-	-	-	-	-	-
MINISTERO DELL'INTERNO	-	21.244	-	-	-	21.244
MINISTERO DELL'AMBIENTE E DELLA SICUREZZA ENERGETICA	-	-	-	-	-	-
MINISTERO DELL'UNIVERSITA' E DELLA RICERCA	-	1.018	-	40.791	40.791	41.809
MINISTERO DELLA CULTURA	-	-	-	-	-	-
IN COMPLESSO	83.258.963 (2.084.338)		29.575.681	85.934.013	115.509.695	198.768.657 (2.084.338)

RESIDUI DA IMPEGNI E RESIDUI DI STANZIAMENTO

(MIGLIAIA DI EURO)

MINISTERI	RESIDUI DA IMPEGNI (di cui residui di spesa delegata)		RESIDUI DI STANZIAMENTO			RESIDUI COMPLESSIVI (di cui residui di spesa delegata) E = A + D
	A	B	PROVENIENTI DALLA COMPETENZA B	PROVENIENTI DA ESERCIZI PRECEDENTI C	TOTALE D = B + C	
MINISTERO DELL'ECONOMIA E DELLE FINANZE	30.180.390 (206.168)	15.539.021	15.539.021	75.445.109	90.984.130	121.164.520 (206.168)
MINISTERO DELLE IMPRESE E DEL MADE IN ITALY	1.719.956 (5.176)	1.339.431	1.339.431	506.916	1.846.346	3.566.302 (5.176)
MINISTERO DEL LAVORO E DELLE POLITICHE SOCIALI	11.193.636 (319)	2.097.107	2.097.107	4.982.202	7.079.309	18.272.945 (319)
MINISTERO DELLA GIUSTIZIA	337.077 (159.694)	212.084	212.084	25.758	237.842	574.918 (159.694)
MINISTERO DEGLI AFFARI ESTERI E DELLA COOPERAZIONE INTERNAZIONALE	133.856 (2.572)	167.342	167.342	35.487	202.829	336.685 (2.572)
MINISTERO DELL'ISTRUZIONE E DEL MERITO	3.534.417 (27)	1.091.776	1.091.776	489.573	1.581.348	5.115.765 (27)
MINISTERO DELL'INTERNO	10.031.931 (915.515)	454.108	454.108	168.204	622.312	10.654.243 (915.515)
MINISTERO DELL'AMBIENTE E DELLA SICUREZZA ENERGETICA	1.355.203 (12.694)	1.146.519	1.146.519	288.394	1.434.912	2.790.115 (12.694)
MINISTERO DELLE INFRASTRUTTURE E DEI TRASPORTI	16.608.258 (48.905)	4.100.430	4.100.430	2.615.282	6.715.712	23.323.969 (48.905)
MINISTERO DELL'UNIVERSITA' E DELLA RICERCA	2.458.836 -	852.385	852.385	165.127	1.017.512	3.476.348 -
MINISTERO DELLA DIFESA	1.247.273 (358.161)	943.695	943.695	122.484	1.066.178	2.313.451 (358.161)
MINISTERO DELL'AGRICOLTURA, DELLA SOVRANITA' ALIMENTARE E DELLE	759.478 (86.131)	512.728	512.728	268.830	781.558	1.541.036 (86.131)
MINISTERO DELLA CULTURA	908.327 (288.691)	922.832	922.832	792.030	1.714.861	2.623.188 (288.691)
MINISTERO DELLA SALUTE	2.607.977 (285)	1.109	1.109	1.276	2.385	2.610.363 (285)
MINISTERO DEL TURISMO	182.348 -	195.117	195.117	27.342	222.460	404.808 -
IN COMPLESSO	83.258.963 (2.084.338)	29.575.681	29.575.681	85.934.013	115.509.695	198.768.657 (2.084.338)

TABELLA N. 19.1
RESIDUI DA IMPEGNI E RESIDUI DI STANZIAMENTO

(MIGLIAIA DI EURO)

AMMINISTRAZIONE/MISSIONE/PROGRAMMA/AZIONE	RESIDUI DA IMPEGNI		RESIDUI DI STANZIAMENTO			RESIDUI COMPLESSIVI (di cui residui di spesa delegata) E = A + D
	(di cui residui di spesa delegata) A		PROVENIENTI DALLA COMPETENZA B	PROVENIENTI DA ESERCIZI PRECEDENTI C	TOTALE D = B + C	
MINISTERO DELL'ECONOMIA E DELLE FINANZE	30.180.390	(206.168)	15.539.021	75.445.109	90.984.130	121.164.520 (206.168)
Organi costituzionali, a rilevanza costituzionale e Presidenza del Consiglio dei ministri (1)	2.236		-	-	-	2.236
Organi costituzionali (1.1)	-		-	-	-	-
Presidenza della Repubblica	-		-	-	-	-
Parlamento della Repubblica	-		-	-	-	-
Garanzia e legalita' costituzionale delle leggi	-		-	-	-	-
Supporto al Parlamento nelle materie di politica economica del lavoro e delle politiche sociali	-		-	-	-	-
Presidenza del Consiglio dei Ministri (1.3)	2.236		-	-	-	2.236
Indirizzo e coordinamento dell'azione di Governo	36		-	-	-	36
Celebrazioni ed eventi a carattere nazionale ed internazionale	2.200		-	-	-	2.200
Contributo allo Stato dell'8 per mille	-		-	-	-	-
Interventi in materia di salvaguardia dei territori montani e aree di confine	-		-	-	-	-
Relazioni finanziarie con le autonomie territoriali (3)	16.116.456		82.803	14.433	97.236	16.213.692
Erogazioni a Enti territoriali per interventi di settore (3.1)	28.520		-	-	-	28.520

RESIDUI DA IMPEGNI E RESIDUI DI STANZIAMENTO

(MIGLIAIA DI EURO)

AMMINISTRAZIONE/MISSIONE/PROGRAMMA/AZIONE	RESIDUI DA IMPEGNI (di cui residui di spesa delegata)		RESIDUI DI STANZIAMENTO			RESIDUI COMPLESSIVI (di cui residui di spesa delegata) E = A + D
	A		PROVENIENTI DALLA COMPETENZA B	PROVENIENTI DA ESERCIZI PRECEDENTI C	TOTALE D = B + C	
Mutui a favore delle Regioni per politiche di settore	7.500	-	-	-	-	7.500
Finanziamento dei piani di rientro del debito dei Comuni in gestione commissariale straordinaria	21.020	-	-	-	-	21.020
Oneri finanziari su mutui contratti a carico dello Stato di prevalente interesse nazionale	-	-	-	-	-	-
Rimborso quota capitale mutui con oneri a carico dello Stato di prevalente interesse nazionale	-	-	-	-	-	-
Compartecipazione e regolazioni contabili ed altri trasferimenti alle autonomie speciali (3.5)	455.965	-	82.803	14.433	97.236	553.201
Compartecipazione delle autonomie speciali ai gettiti dei tributi erariali per lo svolgimento delle funzioni assegnate	352.035	-	-	-	-	352.035
Regolazioni contabili relative alla compartecipazione delle autonomie speciali ai gettiti dei tributi erariali riscossi direttamente dalle autonomie speciali	-	-	-	-	-	-
Interventi di settore a favore delle Regioni a statuto speciale	103.930	-	82.803	14.433	97.236	201.166
Concorso dello Stato al finanziamento della spesa sanitaria (3.6)	15.106.076	-	-	-	-	15.106.076
Tutela dei livelli essenziali di assistenza	15.106.076	-	-	-	-	15.106.076
Contributi per strutture sanitarie private	-	-	-	-	-	-
Rapporti finanziari con Enti territoriali (3.7)	525.895	-	-	-	-	525.895
Concorso dello Stato per mobilità dei dipendenti pubblici	11.867	-	-	-	-	11.867

TABELLA N. 19.1
RESIDUI DA IMPEGNI E RESIDUI DI STANZIAMENTO

(MIGLIAIA DI EURO)

AMMINISTRAZIONE/MISSIONE/PROGRAMMA/AZIONE	RESIDUI DA IMPEGNI (di cui residui di spesa delegata)		RESIDUI DI STANZIAMENTO			RESIDUI COMPLESSIVI (di cui residui di spesa delegata) E = A + D
	A		PROVENIENTI DALLA COMPETENZA B	PROVENIENTI DA ESERCIZI PRECEDENTI C	TOTALE D = B + C	
Compensazione differenze prezzo carburanti in zone di confine	-	19.999	-	-	-	19.999
Interventi di settore a favore delle Regioni	-	485.664	-	-	-	485.664
Reintegro del minor gettito IRAP destinato alle Regioni sul costo del lavoro	-	-	-	-	-	-
Oneri finanziari su mutui contratti a carico dello Stato di prevalente interesse territoriale	-	-	-	-	-	-
Rimborso quota capitale mutui con oneri a carico dello Stato di prevalente interesse territoriale	-	-	-	-	-	-
Attuazione federalismo amministrativo	-	3.165	-	-	-	3.165
Rimborso IVA per contratti di servizio di pubblico trasporto	-	5.199	-	-	-	5.199
L'Italia in Europa e nel mondo (4)	-	-	60.027	-	60.027	60.027
Partecipazione italiana alle politiche di bilancio in ambito UE (4.10)	-	-	1.250	-	1.250	1.250
Partecipazione al bilancio UE	-	-	-	-	-	-
Attuazione delle politiche comunitarie in ambito nazionale	-	-	1.250	-	1.250	1.250
Politica economica e finanziaria in ambito internazionale (4.11)	-	-	58.777	-	58.777	58.777
Politiche di cooperazione economica in ambito internazionale	-	-	-	-	-	-
Partecipazione a banche, fondi ed organismi internazionali	-	-	58.777	-	58.777	58.777

TABELLA N. 19.1		RESIDUI DA IMPEGNI E RESIDUI DI STANZIAMENTO				
		(MIGLIAIA DI EURO)				
AMMINISTRAZIONE/MISSIONE/PROGRAMMA/AZIONE	RESIDUI DA IMPEGNI (di cui residui di spesa delegata) A	RESIDUI DI STANZIAMENTO			RESIDUI COMPLESSIVI (di cui residui di spesa delegata) E = A + D	
		PROVENIENTI DALLA COMPETENZA B	PROVENIENTI DA ESERCIZI PRECEDENTI C	TOTALE D = B + C		
Cancellazione debito paesi poveri	-	-	-	-	-	
Difesa e sicurezza del territorio (5)	-	-	-	-	-	
Missioni internazionali (5.8)	-	-	-	-	-	
Missioni internazionali	-	-	-	-	-	
Giustizia (6)	6.528	977	3	980	7.509	
Giustizia tributaria (6.5)	1.171	977	3	980	2.152	
Spese di personale per il programma	-	-	-	-	-	
Spese di personale per il programma (magistrati tributari)	-	-	-	-	-	
Contenzioso tributario e Garanzia dei diritti del contribuente	1.171	977	3	980	2.151	
Giustizia amministrativa (6.7)	5.357	-	-	-	5.357	
Giustizia amministrativa	5.357	-	-	-	5.357	
Autogoverno della magistratura (6.8)	-	-	-	-	-	
Garanzia dell'autonomia e indipendenza dell'ordine giudiziario	-	-	-	-	-	
Ordine pubblico e sicurezza (7)	129.091 (8.001)	12.947	94	13.041	142.131 (8.001)	

TABELLA N. 19.1
RESIDUI DA IMPEGNI E RESIDUI DI STANZIAMENTO

(MIGLIAIA DI EURO)

AMMINISTRAZIONE/MISSIONE/PROGRAMMA/AZIONE	RESIDUI DA IMPEGNI (di cui residui di spesa delegata)		RESIDUI DI STANZIAMENTO			RESIDUI COMPLESSIVI (di cui residui di spesa delegata) E = A + D
	A		PROVENIENTI DALLA COMPETENZA B	PROVENIENTI DA ESERCIZI PRECEDENTI C	TOTALE D = B + C	
Sicurezza democratica (7.4)	7.500	-	-	-	-	7.500
Sistema di informazione per la sicurezza della Repubblica	-	7.500	-	-	-	7.500
Concorso della Guardia di Finanza alla sicurezza interna e esterna del Paese (7.5)	121.591 (8.001)	-	12.947	94	13.041	134.631 (8.001)
Spese di personale per il programma	106	-	-	-	-	106
Gestione e assistenza del personale del Corpo della Guardia di Finanza	-	-	-	-	-	-
Contrasto alla criminalità, operazioni di polizia aereo marittima, ambientale e di tutela del patrimonio artistico	5.999 (1.788)	-	-	-	-	5.999 (1.788)
Sicurezza pubblica, controllo del territorio e tutela dell'ordine pubblico	8.829 (2.646)	-	1.986	-	1.986	10.815 (2.646)
Reclutamento, specializzazione e qualificazione a supporto dell'ordine pubblico, della sicurezza e del controllo del territorio ed a contrasto alla criminalità	201 (201)	-	9	-	9	211 (201)
Investimenti finalizzati al miglioramento e ammodernamento delle strutture, dei mezzi e delle dotazioni	106.555 (3.366)	-	10.952	94	11.045	117.601 (3.366)
Soccorso civile (8)	2.848.837 (6.684)	-	722.052	1.099.921	1.821.973	4.670.810 (6.684)
Interventi per pubbliche calamità' (8.4)	2.848.837 (6.684)	-	667.300	1.099.921	1.767.221	4.616.058 (6.684)
Sostegno alla ricostruzione	2.848.837 (6.684)	-	667.300	1.099.921	1.767.221	4.616.058 (6.684)
Prevenzione rischio sismico	-	-	-	-	-	-

TABELLA N. 19.1
RESIDUI DA IMPEGNI E RESIDUI DI STANZIAMENTO

(MIGLIAIA DI EURO)

AMMINISTRAZIONE/MISSIONE/PROGRAMMA/AZIONE	RESIDUI DA IMPEGNI (di cui residui di spesa delegata)		RESIDUI DI STANZIAMENTO			RESIDUI COMPLESSIVI (di cui residui di spesa delegata) E = A + D
	A	B	PROVENIENTI DALLA COMPETENZA B	PROVENIENTI DA ESERCIZI PRECEDENTI C	TOTALE D = B + C	
Protezione civile (8.5)	-	54.752	-	-	54.752	54.752
Coordinamento del sistema di protezione civile	-	-	-	-	-	-
Protezione civile di primo intervento	-	54.752	-	-	54.752	54.752
Interventi per emergenze diverse da calamita' naturali	-	-	-	-	-	-
Ammortamento mutui e prestiti obbligazionari attivati a seguito di calamita' naturali	-	-	-	-	-	-
Interventi infrastrutturali di prima emergenza derivante da dissesto idrogeologico	-	-	-	-	-	-
Competitivita' e sviluppo delle imprese (11)	328.643 (442)	759.018	26.610.844	-	27.369.862	27.698.505 (442)
Incentivi alle imprese per interventi di sostegno (11.8)	328.201	759.018	26.610.844	-	27.369.862	27.698.063
Agevolazioni sui finanziamenti alle imprese concessi sul FRI	-	-	-	-	-	-
Garanzie assunte dallo Stato	310.607	59.018	314.018	-	373.036	683.643
Sostegno finanziario al sistema produttivo interno e sviluppo della cooperazione	17.594	700.000	26.296.826	-	26.996.826	27.014.420
Interventi di sostegno tramite il sistema della fiscalita' (11.9)	442 (442)	-	-	-	-	442 (442)
Settore agricolo	-	-	-	-	-	-
Settore cinema, musica, arti, cultura e editoria	-	-	-	-	-	-

TABELLA N. 19.1
RESIDUI DA IMPEGNI E RESIDUI DI STANZIAMENTO

(MIGLIAIA DI EURO)

AMMINISTRAZIONE/MISSIONE/PROGRAMMA/AZIONE	RESIDUI DA IMPEGNI (di cui residui di spesa delegata)		RESIDUI DI STANZIAMENTO			RESIDUI COMPLESSIVI (di cui residui di spesa delegata) E = A + D
	A		PROVENIENTI DALLA COMPETENZA B	PROVENIENTI DA ESERCIZI PRECEDENTI C	TOTALE D = B + C	
Ricerca e sviluppo	-		-	-	-	-
Attività manifatturiere	-		-	-	-	-
Ricostruzione di imprese danneggiate da eventi sismici	-		-	-	-	-
Sospensione versamenti tributari a favore delle popolazioni colpite da calamità naturali	-		-	-	-	-
Agevolazioni fiscali a favore di particolari aree territoriali	-		-	-	-	-
Settore dell'autotrasporto	-	442 (442)	-	-	-	442 (442)
Settore creditizio e bancario	-		-	-	-	-
Agevolazioni fiscali a favore di imprese	-		-	-	-	-
Riduzione cuneo fiscale	-		-	-	-	-
Agevolazioni fiscali per la crescita economica	-		-	-	-	-
incentivi fiscali per gli interventi di efficienza energetica e rischio sismico	-		-	-	-	-
Diritto alla mobilità' e sviluppo dei sistemi di trasporto (13)	-	397.012	-	-	-	397.012
Sostegno allo sviluppo del trasporto (13.8)	-	397.012	-	-	-	397.012
Contratto di servizio per il sistema di controllo del traffico aereo	-		-	-	-	-

RESIDUI DA IMPEGNI E RESIDUI DI STANZIAMENTO

(MIGLIAIA DI EURO)

AMMINISTRAZIONE/MISSIONE/PROGRAMMA/AZIONE	RESIDUI DA IMPEGNI (di cui residui di spesa delegata)		RESIDUI DI STANZIAMENTO			RESIDUI COMPLESSIVI (di cui residui di spesa delegata) E = A + D
	A	B	PROVENIENTI DALLA COMPETENZA B	PROVENIENTI DA ESERCIZI PRECEDENTI C	TOTALE D = B + C	
Contratto di servizio e di programma per il trasporto ferroviario	397.012	-	-	-	-	397.012
Infrastrutture pubbliche e logistica (14)	3.360.043	-	-	-	-	3.360.043
Opere pubbliche e infrastrutture (14.8)	3.360.043	-	-	-	-	3.360.043
Sostegno alle Regioni per la realizzazione di opere per l'edilizia sanitaria	3.360.043	-	-	-	-	3.360.043
Comunicazioni (15)	5.000	-	-	-	-	5.000
Servizi postali (15.3)	-	-	-	-	-	-
Garanzia del servizio postale	-	-	-	-	-	-
Sostegno al pluralismo dell'informazione (15.4)	5.000	-	-	-	-	5.000
Sostegno al pluralismo dell'informazione	5.000	-	-	-	-	5.000
Ricerca e innovazione (17)	145.727	2.000	-	-	2.000	147.727
Ricerca di base e applicata (17.15)	145.727	2.000	-	-	2.000	147.727
Potenziamento ricerca scientifica e tecnologica	145.727	2.000	-	-	2.000	147.727
Sviluppo sostenibile e tutela del territorio e dell'ambiente (18)	30.489	-	855.000	-	855.000	885.489
Sostegno allo sviluppo sostenibile (18.14)	30.489	-	855.000	-	855.000	885.489

TABELLA N. 19.1
RESIDUI DA IMPEGNI E RESIDUI DI STANZIAMENTO

(MIGLIAIA DI EURO)

AMMINISTRAZIONE/MISSIONE/PROGRAMMA/AZIONE	RESIDUI DA IMPEGNI (di cui residui di spesa delegata)		RESIDUI DI STANZIAMENTO			RESIDUI COMPLESSIVI (di cui residui di spesa delegata) E = A + D
	A	B	PROVENIENTI DALLA COMPETENZA B	PROVENIENTI DA ESERCIZI PRECEDENTI C	TOTALE D = B + C	
Sostegno allo sviluppo di politiche ambientali	30.489	-	-	855.000	855.000	885.489
Casa e assetto urbanistico (19)	14.984	-	20.000	20.000	40.000	54.984
Politiche abitative e riqualificazione periferie (19.1)	14.984	-	20.000	20.000	40.000	54.984
Politiche abitative	14.984	-	20.000	20.000	40.000	54.984
Riqualificazione periferie e aree urbane degradate	-	-	-	-	-	-
Diritti sociali, politiche sociali e famiglia (24)	52.936	-	500	-	500	53.436
Famiglia, pari opportunità' e situazioni di disagio (24.5)	6.516	-	-	-	-	6.516
Politiche per la famiglia e le disabilità	6.516	-	-	-	-	6.516
Promozione e garanzia delle pari opportunità	-	-	-	-	-	-
Lotta alle dipendenze	-	-	-	-	-	-
Tutela delle minoranze linguistiche	-	-	-	-	-	-
Garanzia dei diritti dei cittadini (24.6)	373	-	-	-	-	373
Spese di personale per il programma	-	-	-	-	-	-
Riparazioni pecuniarie per errori giudiziari, ingiusta detenzione, responsabilità civile dei giudici e violazione dei diritti umani	119	-	-	-	-	119

RESIDUI DA IMPEGNI E RESIDUI DI STANZIAMENTO

(MIGLIAIA DI EURO)

AMMINISTRAZIONE/MISSIONE/PROGRAMMA/AZIONE	RESIDUI DA IMPEGNI (di cui residui di spesa delegata)		RESIDUI DI STANZIAMENTO			RESIDUI COMPLESSIVI (di cui residui di spesa delegata) E = A + D
	A	B	PROVENIENTI DALLA COMPETENZA B	PROVENIENTI DA ESERCIZI PRECEDENTI C	TOTALE D = B + C	
Accertamento e riconoscimento cause di servizio, spese di giudizio per invalidità civile e di patrocinio legale	254	-	-	-	-	254
Sostegno in favore di pensionati di guerra ed assimilati, perseguitati politici e razziali (24.11)	46.048	500	-	-	500	46.548
Sostegno ai pensionati di guerra ed assimilati	1.755	-	-	-	-	1.755
Trattamenti economici a perseguitati politici, razziali e deportati	44.293	500	-	-	500	44.793
Sostegno al reddito tramite la carta acquisti (24.13)	-	-	-	-	-	-
Sostegno al reddito tramite carta acquisti	-	-	-	-	-	-
Tutela della privacy (24.14)	-	-	-	-	-	-
Tutela della privacy	-	-	-	-	-	-
Politiche previdenziali (25)	-	-	-	-	-	-
Previdenza obbligatoria e complementare, sicurezza sociale - trasferimenti agli enti ed organismi interessati (25.2)	-	-	-	-	-	-
Trattamenti previdenziali per particolari categorie di lavoratori	-	-	-	-	-	-
Contribuzione aggiuntiva a carico del datore di lavoro per i dipendenti delle amministrazioni statali	-	-	-	-	-	-
Previdenza complementare dei pubblici dipendenti	-	-	-	-	-	-
Immigrazione, accoglienza e garanzia dei diritti (27)	-	-	-	-	-	-

TABELLA N. 19.1 RESIDUI DA IMPEGNI E RESIDUI DI STANZIAMENTO

(MIGLIAIA DI EURO)

AMMINISTRAZIONE/MISSIONE/PROGRAMMA/AZIONE	RESIDUI DA IMPEGNI (di cui residui di spesa delegata)		RESIDUI DI STANZIAMENTO			RESIDUI COMPLESSIVI (di cui residui di spesa delegata) E = A + D
	A		PROVENIENTI DALLA COMPETENZA B	PROVENIENTI DA ESERCIZI PRECEDENTI C	TOTALE D = B + C	
Rapporti con le confessioni religiose (27.7)	-	-	-	-	-	-
Accordi tra Stato e confessioni religiose	-	-	-	-	-	-
Sviluppo e riequilibrio territoriale (28)	-	8.776.614	8.776.614	40.127.677	48.904.291	48.904.291
Sostegno alle politiche nazionali e comunitarie rivolte a promuovere la crescita ed il superamento degli squilibri socio-economici territoriali (28.4)	-	8.776.614	8.776.614	40.127.677	48.904.291	48.904.291
Politiche di coesione	-	8.776.614	8.776.614	40.127.677	48.904.291	48.904.291
Politiche economico-finanziarie e di bilancio e tutela della finanza pubblica (29)	6.615.735 (189.519)	-	469.878	2.036.649	2.506.527	9.122.262 (189.519)
Regolazione e coordinamento del sistema della fiscalità' (29.1)	33.826 (694)	-	54.294	35.500	89.794	123.620 (694)
Spese di personale per il programma	-	-	-	-	-	-
Indirizzo, regolamentazione e coordinamento del sistema della fiscalità	1.406 (178)	-	-	632	632	2.038 (178)
Gestione di tributi speciali	16	-	-	35	35	51
Realizzazione del sistema integrato delle banche dati in materia tributaria e fiscale	31.887	-	54.294	34.834	89.127	121.015
Oneri finanziari connessi al sistema dei rimborsi di imposte	516 (516)	-	-	-	-	516 (516)
Agevolazioni fiscali connesse ad erogazioni liberali	-	-	-	-	-	-
Agevolazioni fiscali connesse a procedimenti di negoziazione assistita e gratuito patrocinio	-	-	-	-	-	-

TABELLA N. 19.1		RESIDUI DA IMPEGNI E RESIDUI DI STANZIAMENTO					
		(MIGLIAIA DI EURO)					
AMMINISTRAZIONE/MISSIONE/PROGRAMMA/AZIONE	RESIDUI DA IMPEGNI		RESIDUI DI STANZIAMENTO			RESIDUI COMPLESSIVI (di cui residui di spesa delegata) E = A + D	
	(di cui residui di spesa delegata) A		PROVENIENTI DALLA COMPETENZA B	PROVENIENTI DA ESERCIZI PRECEDENTI C	TOTALE D = B + C		
Contributi ai partiti politici e alle associazioni culturali	-	-	-	-	-	-	
Prevenzione e repressione delle violazioni di natura economico-finanziaria (29.3)	167.321 (14.327)	-	65.516	5.094	70.610	237.931 (14.327)	
Spese di personale per il programma	158	-	36	-	36	194	
Gestione e assistenza del personale del Corpo della Guardia di Finanza	67 (13)	-	-	-	-	67 (13)	
Contrasto all'evasione e all'elusione fiscale, tutela della spesa pubblica e salvaguardia del mercato dei capitali e dei beni e servizi in ambito nazionale e dell'U.E.	22.980 (8.079)	-	860	-	860	23.840 (8.079)	
Reclutamento e didattica a supporto del contrasto e della repressione degli illeciti a danno degli interessi economico - finanziari nazionali e in ambito U.E.	207 (207)	-	9	-	9	215 (207)	
Trattamenti pensionistici	368 (368)	-	-	-	-	368 (368)	
Investimenti finalizzati al miglioramento ed ammodernamento delle strutture, dei mezzi e delle dotazioni	143.541 (5.660)	-	64.611	5.094	69.705	213.247 (5.660)	
Regolamentazione e vigilanza sul settore finanziario (29.4)	5.845.641 (8.045)	-	37.571	369.027	406.598	6.252.239 (8.045)	
Spese di personale per il programma	-	-	-	-	-	-	
Prevenzione dei reati finanziari, antifrode, antifalsificazione, anticicciaggio e lotta all'usura	1.849	-	4.401	1.112	5.513	7.362	
Regolamentazione e vigilanza sui mercati finanziari, settore creditizio e sistema dei pagamenti (comprese Fondazioni e settore della previdenza complementare)	17.816 (8.045)	-	425	164	589	18.405 (8.045)	
Sostegno sistema creditizio	5.824.954	-	32.744	367.751	400.496	6.225.449	

TABELLA N. 19.1 RESIDUI DA IMPEGNI E RESIDUI DI STANZIAMENTO

(MIGLIAIA DI EURO)

AMMINISTRAZIONE/MISSIONE/PROGRAMMA/AZIONE	RESIDUI DA IMPEGNI		RESIDUI DI STANZIAMENTO			RESIDUI COMPLESSIVI (di cui residui di spesa delegata) E = A + D
	(di cui residui di spesa delegata) A		PROVENIENTI DALLA COMPETENZA B	PROVENIENTI DA ESERCIZI PRECEDENTI C	TOTALE D = B + C	
Restituzione alla Grecia dei profitti sui titoli di Stato	-		-	-	-	-
Misure premiali per favorire l'utilizzo di strumenti di pagamento elettronici	-	1.022	-	-	-	1.022
Regolazioni contabili, restituzioni e rimborsi d'imposte (29.5)	-	4.156 (4.156)	-	-	-	4.156 (4.156)
Rimborsi di imposte dirette	-	1.924 (1.924)	-	-	-	1.924 (1.924)
Rimborsi di imposte indirette	-	741 (741)	-	-	-	741 (741)
Restituzione di imposte e rimborsi	-	1.491 (1.491)	-	-	-	1.491 (1.491)
Vincite sui giochi e lotterie	-		-	-	-	-
Agevolazioni fiscali a favore delle famiglie per fornitura energia elettrica e gas	-		-	-	-	-
Aggi su giochi e lotterie	-		-	-	-	-
Contenzioso in materia di giochi e lotterie e restituzione delle cauzioni	-		-	-	-	-
Recupero tributari effettuati nei confronti delle Regioni a statuto speciale e delle Province autonome	-		-	-	-	-
Vincite su scommesse ippiche	-		-	-	-	-
Aggi su scommesse ippiche	-		-	-	-	-
Analisi e programmazione economico-finanziaria e gestione del debito e degli interventi finanziari (29.6)	-	42.203	31.865	1.471.808	1.503.674	1.545.877
	-		-	-	-	-

TABELLA N. 19.1

RESIDUI DA IMPEGNI E RESIDUI DI STANZIAMENTO

(MIGLIAIA DI EURO)

AMMINISTRAZIONE/MISSIONE/PROGRAMMA/AZIONE	RESIDUI DA IMPEGNI (di cui residui di spesa delegata)		RESIDUI DI STANZIAMENTO			RESIDUI COMPLESSIVI (di cui residui di spesa delegata) E = A + D
	A		PROVENIENTI DALLA COMPETENZA B	PROVENIENTI DA ESERCIZI PRECEDENTI C	TOTALE D = B + C	
Spese di personale per il programma	-	-	-	-	-	-
Partecipazioni azionarie e valorizzazione dell'attivo e del patrimonio pubblico	-	5.360	26.700	1.470.942	1.497.642	1.503.002
Gestione degli interventi finanziari dello Stato	-	34.329	861	3	864	35.193
Analisi, ricerche, programmazione economico-finanziaria e gestione del debito pubblico	-	2.514	4.304	864	5.168	7.682
Analisi, monitoraggio e controllo della finanza pubblica e politiche di bilancio (29.7)	-	195.996	39.465	40.413	79.878	275.874
Spese di personale per il programma	-	-	-	-	-	-
Analisi, monitoraggio e gestione della finanza pubblica, del pubblico impiego e dei flussi finanziari tra Italia e U.E.	-	156	-	4	4	160
Controllo, vigilanza e liquidazione delle amministrazioni pubbliche e registro dei revisori legali	-	756	-	-	-	756
Predisposizione del Bilancio di previsione e del Rendiconto dello Stato	-	2.634	-	3	3	2.637
Realizzazione tessera sanitaria per il potenziamento del monitoraggio della spesa sanitaria e previdenziale	-	174.001	-	-	-	174.001
Sviluppo e funzionamento dei sistemi informativi di contabilità e finanza pubblica	-	18.448	39.465	40.406	79.871	98.319
Trattato del Nord Atlantico	-	-	-	-	-	-
Supporto all'azione di controllo, vigilanza e amministrazione generale della Ragioneria generale dello Stato sul territorio (29.8)	-	807	265	50	315	1.121

TABELLA N. 19.1
RESIDUI DA IMPEGNI E RESIDUI DI STANZIAMENTO

(MIGLIAIA DI EURO)

AMMINISTRAZIONE/MISSIONE/PROGRAMMA/AZIONE	RESIDUI DA IMPEGNI (di cui residui di spesa delegata)		RESIDUI DI STANZIAMENTO			RESIDUI COMPLESSIVI (di cui residui di spesa delegata) E = A + D
	A		PROVENIENTI DALLA COMPETENZA B	PROVENIENTI DA ESERCIZI PRECEDENTI C	TOTALE D = B + C	
Spese di personale per il programma	-	-	-	-	-	-
Controllo e vigilanza amministrativo-contabile sul territorio	-	389	143	30	173	561
Gestione delle attività di erogazione servizi sul territorio, antiriciclaggio e commissioni mediche di verifica	-	417	122	20	142	559
Servizi finanziari e monetazione (29.9)	-	4.580	-	-	-	4.580
Servizi finanziari	-	-	-	-	-	-
Monetazione metallica, trasporto e distribuzione monete	-	4.580	-	-	-	4.580
Servizi di tesoreria	-	-	-	-	-	-
Accertamento e riscossione delle entrate e gestione dei beni immobiliari dello Stato (29.10)	-	321.205 (162.298)	240.903	114.756	355.659	676.864 (162.298)
Assistenza fiscale tramite Centri Autorizzati di Assistenza Fiscale e altri intermediari	-	1.130	-	-	-	1.130
Servizio radiotelevisivo pubblico	-	-	-	-	-	-
Accertamento e relativo contenzioso in materia di entrate tributarie, catasto e mercato immobiliare, svolte dall'Agencia delle Entrate	-	-	-	-	-	-
Gestione, razionalizzazione e valorizzazione del patrimonio immobiliare dello Stato svolte dall'Agencia del Demanio	-	-	-	-	-	-
Interventi per la razionalizzazione dei fabbisogni allocativi e manutentivi delle pubbliche amministrazioni svolti dall'Agencia del Demanio	-	319.995 (162.298)	240.903	114.756	355.659	675.654 (162.298)

TABELLA N. 19.1

RESIDUI DA IMPEGNI E RESIDUI DI STANZIAMENTO

(MIGLIAIA DI EURO)

AMMINISTRAZIONE/MISSIONE/PROGRAMMA/AZIONE	RESIDUI DA IMPEGNI (di cui residui di spesa delegata)		RESIDUI DI STANZIAMENTO			RESIDUI COMPLESSIVI (di cui residui di spesa delegata) E = A + D
	A	80	PROVENIENTI DALLA COMPETENZA B	PROVENIENTI DA ESERCIZI PRECEDENTI C	TOTALE D = B + C	
Controllo, accertamento e riscossione delle imposte sulla circolazione delle merci, garanzia della sicurezza sui giochi e controllo sulla produzione e vendita dei tabacchi, svolte dall'Agenzia delle Dogane e dei Monopoli	-	80	-	-	-	80
Servizio di riscossione tributi	-	-	-	-	-	-
Giurisdizione e controllo dei conti pubblici (29.11)	-	-	-	-	-	-
Giurisdizione e controllo nella materia di contabilità pubblica	-	-	-	-	-	-
Oneri finanziari relativi alla gestione della tesoreria (29.12)	-	-	-	-	-	-
Interessi sui conti di tesoreria	-	-	-	-	-	-
Giovani e sport (30)	-	6.527	-	-	-	6.527
Attività ricreative e sport (30.1)	-	6.337	-	-	-	6.337
Investimenti e promozione per la pratica dello sport	-	3.337	-	-	-	3.337
Organizzazione e gestione del sistema sportivo italiano	-	3.000	-	-	-	3.000
Incentivazione e sostegno alla gioventù (30.2)	-	190	-	-	-	190
Interventi a favore dei giovani	-	190	-	-	-	190
Servizio Civile Nazionale	-	-	-	-	-	-
Servizi istituzionali e generali delle amministrazioni pubbliche (32)	119.368 (1.521)	-	96.172	8.665	104.837	224.205 (1.521)

TABELLA N. 19.1 RESIDUI DA IMPEGNI E RESIDUI DI STANZIAMENTO

(MIGLIAIA DI EURO)

AMMINISTRAZIONE/MISSIONE/PROGRAMMA/AZIONE	RESIDUI DA IMPEGNI (di cui residui di spesa delegata)		RESIDUI DI STANZIAMENTO			RESIDUI COMPLESSIVI (di cui residui di spesa delegata) E = A + D
	A	B	PROVENIENTI DALLA COMPETENZA B	PROVENIENTI DA ESERCIZI PRECEDENTI C	TOTALE D = B + C	
Indirizzo politico (32.2)	806	253	191	443	1.250	-
Ministro e Sottosegretari di Stato	-	-	-	-	-	-
Indirizzo politico-amministrativo	672	253	191	443	1.116	-
Valutazione e controllo strategico (OIV)	134	-	-	-	134	-
Servizi e affari generali per le amministrazioni di competenza (32.3)	13.028	81.763	3.253	85.017	98.045	-
Spese di personale per il programma	-	-	-	-	-	-
Gestione del personale	378	67.567	-	67.567	67.945	-
Gestione comune dei beni e servizi	2.797	2.293	131	2.424	5.221	-
Gestione e sviluppo dei servizi e dei progetti informatici	9.852	11.904	3.122	15.026	24.878	-
Servizi generali delle strutture pubbliche preposte ad attività formative e ad altre attività trasversali per le pubbliche amministrazioni (32.4)	89.512	2.005	21	2.025	91.538	-
Spese di personale per il programma	-	-	-	-	-	-
Approvvigionamento di carte valori, pubblicazioni ufficiali, Gazzetta ufficiale e altri prodotti carto-tecnici forniti dall'Istituto Poligrafico e Zecca dello Stato e relative attività di vigilanza e controllo	86.344	-	-	-	86.344	-
Sistema statistico nazionale (SISTAN)	3.000	-	-	-	3.000	-

TABELLA N. 19.1

RESIDUI DA IMPEGNI E RESIDUI DI STANZIAMENTO

(MIGLIAIA DI EURO)

AMMINISTRAZIONE/MISSIONE/PROGRAMMA/AZIONE	RESIDUI DA IMPEGNI (di cui residui di spesa delegata)		RESIDUI DI STANZIAMENTO			RESIDUI COMPLESSIVI (di cui residui di spesa delegata) E = A + D
	A		PROVENIENTI DALLA COMPETENZA B	PROVENIENTI DA ESERCIZI PRECEDENTI C	TOTALE D = B + C	
Rappresentanza negoziale delle pubbliche amministrazioni	-	-	-	-	-	-
Formazione, ricerca e studi per le pubbliche amministrazioni	-	-	-	-	-	-
Commissione per la valutazione, la trasparenza e l'integrità delle amministrazioni pubbliche	-	-	-	-	-	-
Supporto alla gestione amministrativa dei servizi generali per le amministrazioni pubbliche	168	-	2.005	21	2.025	2.194
Attuazione dell'agenda digitale italiana e interventi per la digitalizzazione	-	-	-	-	-	-
Rappresentanza, difesa in giudizio e consulenza legale in favore delle Amministrazioni dello Stato e degli enti autorizzati (32.5)	12.491 (1.521)	-	8.441	2.321	10.762	23.253 (1.521)
Spese di personale per il programma	207	-	1.132	-	1.132	1.339
Rappresentanza e difesa in giudizio e consulenza legale e pareri	12.284 (1.521)	-	7.309	2.321	9.630	21.914 (1.521)
Servizi per le pubbliche amministrazioni nell'area degli acquisti e del trattamento economico del personale (32.7)	3.531	-	3.711	2.878	6.589	10.119
Spese di personale per il programma	-	-	-	-	-	-
Razionalizzazione degli acquisti della Pubblica amministrazione (e-procurement)	3.323	-	1.017	-	1.017	4.340
Gestione centralizzata delle retribuzioni delle amministrazioni pubbliche (NoiPA)	208	-	2.694	2.878	5.572	5.780
Restituzione di somme indebitamente versate e pagamento interessi su depositi definitivi	-	-	-	-	-	-

TABELLA N. 19.1 RESIDUI DA IMPEGNI E RESIDUI DI STANZIAMENTO

(MIGLIAIA DI EURO)

AMMINISTRAZIONE/MISSIONE/PROGRAMMA/AZIONE	RESIDUI DA IMPEGNI		RESIDUI DI STANZIAMENTO			RESIDUI COMPLESSIVI (di cui residui di spesa delegata) E = A + D
	(di cui residui di spesa delegata) A		PROVENIENTI DALLA COMPETENZA B	PROVENIENTI DA ESERCIZI PRECEDENTI C	TOTALE D = B + C	
Fondi da ripartire (33)	-		2.262.808	4.671.824	6.934.632	6.934.632
Fondi da assegnare (33.1)	-		2.262.808	4.671.824	6.934.632	6.934.632
Interventi strutturali di politica economica e per la riduzione della pressione fiscale	-		-	-	-	-
Fondi da assegnare per esigenze di gestione	-		44.504	-	44.504	44.504
Fondi da assegnare per il personale delle Amministrazioni pubbliche	-		705.401	-	705.401	705.401
Fondi da assegnare per canoni di locazione di immobili pubblici	-		-	-	-	-
Fondi da assegnare per spese derivanti dalle elezioni	-		-	-	-	-
Fondi da assegnare per interventi di settore	-		91.400	1.191.503	1.282.903	1.282.903
Fondo da assegnare per l'attuazione dei contratti del personale	-		1.421.502	3.480.321	4.901.823	4.901.823
Fondi da assegnare per le esigenze indifferibili in campo sociale e per la sicurezza di particolari territori	-		-	-	-	-
Fondo da assegnare relativo alla quota parte dell'importo del 5 per mille del gettito IRPEF	-		-	-	-	-
Fondi di riserva e speciali (33.2)	-		-	-	-	-
Fondi di riserva	-		-	-	-	-
Fondi speciali per la copertura di nuove leggi di spesa	-		-	-	-	-

RESIDUI DA IMPEGNI E RESIDUI DI STANZIAMENTO

(MIGLIAIA DI EURO)

AMMINISTRAZIONE/MISSIONE/PROGRAMMA/AZIONE	RESIDUI DA IMPEGNI (di cui residui di spesa delegata)		RESIDUI DI STANZIAMENTO			RESIDUI COMPLESSIVI (di cui residui di spesa delegata) E = A + D
	A	777	PROVENIENTI DALLA COMPETENZA B	PROVENIENTI DA ESERCIZI PRECEDENTI C	TOTALE D = B + C	
Debito pubblico (34)	-	777	2.273.224	-	2.273.224	2.274.001
Oneri per il servizio del debito statale (34.1)	-	217	-	-	-	217
Oneri finanziari su titoli del debito statale	-	22	-	-	-	22
Oneri finanziari su buoni postali fruttiferi	-	-	-	-	-	-
Oneri finanziari su giacenze conti correnti postali	-	195	-	-	-	195
Oneri per la gestione del debito	-	-	-	-	-	-
Rimborsi del debito statale (34.2)	-	560	2.273.224	-	2.273.224	2.273.784
Rimborso titoli del debito statale	-	364	2.273.224	-	2.273.224	2.273.588
Rimborso buoni postali	-	-	-	-	-	-
Rimborso alla Banca d'Italia del controvalore delle monete metalliche in lire	-	196	-	-	-	196
Passività a carico dello Stato	-	-	-	-	-	-
MINISTERO DELLE IMPRESE E DEL MADE IN ITALY	1.719.956	506.916	1.339.431	506.916	1.846.346	3.566.302
	(5.176)					(5.176)
Competitività e sviluppo delle imprese (11)	1.474.185	398.619	1.191.504	398.619	1.590.123	3.064.308
	(3.062)					(3.062)
Promozione e attuazione di politiche di sviluppo, competitività e innovazione, di responsabilità sociale d'impresa e movimento cooperativo (11.5)	783	398.197	925.227	398.197	1.323.423	1.324.206
	(10)					(10)

TABELLA N. 19.1 RESIDUI DA IMPEGNI E RESIDUI DI STANZIAMENTO

(MIGLIAIA DI EURO)

AMMINISTRAZIONE/MISSIONE/PROGRAMMA/AZIONE	RESIDUI DA IMPEGNI (di cui residui di spesa delegata)		RESIDUI DI STANZIAMENTO			RESIDUI COMPLESSIVI (di cui residui di spesa delegata) E = A + D
	A		PROVENIENTI DALLA COMPETENZA B	PROVENIENTI DA ESERCIZI PRECEDENTI C	TOTALE D = B + C	
Spese di personale per il programma	3	-	-	-	-	3
Promozione delle PMI, delle start up, della responsabilità sociale e del movimento cooperativo	-	236	2.000	-	2.000	2.236
Politica industriale e politiche per la competitività	543 (10)	-	923.227	398.197	1.321.423	1.321.966 (10)
Vigilanza sul sistema cooperativo e sulle società (11.6)	15.829	-	17	124	141	15.970
Spese di personale per il programma	9	-	-	-	-	9
Vigilanza sulle società fiduciarie e di revisione, sul sistema cooperativo e registro delle imprese	14.475	-	7	61	68	14.543
Gestione delle procedure di liquidazione coatta amministrativa di enti cooperativi e società fiduciarie	1.346	-	10	63	73	1.419
Incentivazione del sistema produttivo (11.7)	157.104 (3.052)	-	209.593	231	209.824	366.928 (3.052)
Spese di personale per il programma	29	-	-	-	-	29
Finanziamenti agevolati, contributi in c/interessi e in c/capitale, per lo sviluppo delle imprese	157.020 (3.052)	-	209.514	135	209.649	366.669 (3.052)
Garanzie e sostegno al credito alle PMI	55	-	79	96	175	230
Lotta alla contraffazione e tutela della proprietà industriale (11.10)	3.095	-	46.642	17	46.659	49.754
Spese di personale per il programma	-	-	-	-	-	-
Tutela, incentivazione e valorizzazione della proprietà industriale e contrasto dei fenomeni contraffattivi	3.095	-	46.642	17	46.659	49.754

TABELLA N. 19.1		RESIDUI DA IMPEGNI E RESIDUI DI STANZIAMENTO					
		(MIGLIAIA DI EURO)					
AMMINISTRAZIONE/MISSIONE/PROGRAMMA/AZIONE	RESIDUI DA IMPEGNI		RESIDUI DI STANZIAMENTO			RESIDUI COMPLESSIVI (di cui residui di spesa delegata) E = A + D	
	(di cui residui di spesa delegata) A		PROVENIENTI DALLA COMPETENZA B	PROVENIENTI DA ESERCIZI PRECEDENTI C	TOTALE D = B + C		
Partecipazione agli organismi internazionali per la difesa della proprietà industriale	-	-	-	-	-	-	
Coordinamento dell'azione amministrativa e dei programmi per la competitività e lo sviluppo delle imprese e la comunicazione (11.11)	163	19	39	58	221		
Spese di personale per il programma	39	-	-	-	39		
Promozione e coordinamento interno all'Amministrazione e con soggetti pubblici e privati nazionali ed internazionali	123	19	39	58	181		
Riconversione industriale e grandi filiere produttive (11.12)	1.297.212	10.006	12	10.017	1.307.230		
Spese di personale per il programma	-	-	-	-	-		
Crisi industriali e grandi filiere produttive	6.021	2	1	3	6.024		
Interventi per l'innovazione del sistema produttivo del settore dell'aerospazio, della sicurezza e della difesa	1.108.997	10.002	9	10.010	1.119.007		
Ammortamento mutui per interventi nel settore dell'aerospazio, della sicurezza e della difesa	-	-	-	-	-		
Realizzazione di progetti di ricerca e sviluppo tecnologico dell'industria aeronautica	182.194	2	1	4	182.198		
Regolazione dei mercati (12)	28.107 (7)	9.540	1.028	10.568	38.675 (7)		
Vigilanza sui mercati e sui prodotti, promozione della concorrenza e tutela dei consumatori (12.4)	28.107 (7)	9.540	1.028	10.568	38.675 (7)		
Spese di personale per il programma	16	-	-	-	16		

TABELLA N. 19.1
RESIDUI DA IMPEGNI E RESIDUI DI STANZIAMENTO

(MIGLIAIA DI EURO)

AMMINISTRAZIONE/MISSIONE/PROGRAMMA/AZIONE	RESIDUI DA IMPEGNI (di cui residui di spesa delegata)		RESIDUI DI STANZIAMENTO			RESIDUI COMPLESSIVI (di cui residui di spesa delegata) E = A + D
	A		PROVENIENTI DALLA COMPETENZA B	PROVENIENTI DA ESERCIZI PRECEDENTI C	TOTALE D = B + C	
Armonizzazione del mercato, concorrenza, tutela dei consumatori e vigilanza sui fondi CONSAP	27.745 (7)	23	16	39	27.785 (7)	
Vigilanza e controllo nel settore della sicurezza e conformità dei prodotti e degli impianti industriali, della metrologia legale, e su enti e organismi di normazione, di accreditamento e notificati e sul sistema camerale	346	9.517	1.012	10.529	10.875	
Comunicazioni (15)	184.262 (2.107)	112.112	101.204	213.316	397.578 (2.107)	
Pianificazione, regolamentazione tecnica e valorizzazione dello spettro radio (15.5)	59	28	129	156	216	
Spese di personale per il programma	12	-	-	-	12	
Pianificazione, gestione e regolamentazione, in ambito nazionale ed internazionale, dello spettro radio, controllo tecnico delle comunicazioni elettroniche e radiodiffusione	47	28	129	156	203	
Servizi di Comunicazione Elettronica, di Radiodiffusione e Postali (15.8)	181.691	110.670	100.834	211.504	393.195	
Spese di personale per il programma	15	-	-	-	15	
Sostegno finanziario all'emittenza radio televisiva anche in ambito locale	8.702	109.793	70	109.863	118.565	
Regolamentazione e gestione delle comunicazioni elettroniche e cooperazione internazionale in campo postale	172.974	877	100.764	101.641	274.615	
Attività territoriali in materia di comunicazioni e di vigilanza sui mercati e sui prodotti (15.9)	2.512 (2.107)	1.414	242	1.656	4.168 (2.107)	
Spese di personale per il programma	181	-	-	-	181	
Rilascio di titoli abilitativi, vigilanza, controllo ispettivo - anche in conto terzi - in materia di	2.331 (2.107)	1.414	242	1.656	3.987 (2.107)	

TABELLA N. 19.1		RESIDUI DA IMPEGNI E RESIDUI DI STANZIAMENTO				
		(MIGLIAIA DI EURO)				
AMMINISTRAZIONE/MISSIONE/PROGRAMMA/AZIONE	RESIDUI DA IMPEGNI	RESIDUI DI STANZIAMENTO			RESIDUI COMPLESSIVI (di cui residui di spesa delegata) E = A + D	
	(di cui residui di spesa delegata) A	PROVENIENTI DALLA COMPETENZA B	PROVENIENTI DA ESERCIZI PRECEDENTI C	TOTALE D = B + C		
comunicazioni, coordinamento sportelli territoriali per l'utenza						
Ricerca e innovazione (17)	410	1.221	1.389	2.611	3.020	
Ricerca, innovazione, tecnologie e servizi per lo sviluppo delle comunicazioni e della società' dell'informazione (17.18)	410	1.221	1.389	2.611	3.020	
Spese di personale per il programma	16	-	-	-	16	
Ricerca, sperimentazioni e servizi per le comunicazioni, nuove tecnologie e sicurezza informatica	393	1.221	1.389	2.611	3.004	
Servizi istituzionali e generali delle amministrazioni pubbliche (32)	32.991	25.053	4.675	29.728	62.720	
Indirizzo politico (32.2)	139	43	67	110	249	
Ministro e Sottosegretari di Stato	-	-	-	-	-	
Indirizzo politico-amministrativo	135	43	67	110	245	
Valutazione e controllo strategico (OIV)	4	-	-	-	4	
Fondi da ripartire alimentati dal riaccertamento dei residui passivi perenti	-	-	-	-	-	
Servizi e affari generali per le amministrazioni di competenza (32.3)	32.852	25.010	4.608	29.618	62.471	
Spese di personale per il programma	9	-	-	-	9	
Gestione del personale	807	11.968	-	11.968	12.775	

TABELLA N. 19.1 RESIDUI DA IMPEGNI E RESIDUI DI STANZIAMENTO

(MIGLIAIA DI EURO)

AMMINISTRAZIONE/MISSIONE/PROGRAMMA/AZIONE	RESIDUI DA IMPEGNI (di cui residui di spesa delegata)		RESIDUI DI STANZIAMENTO			RESIDUI COMPLESSIVI (di cui residui di spesa delegata) E = A + D
	A	B	PROVENIENTI DALLA COMPETENZA	PROVENIENTI DA ESERCIZI PRECEDENTI	TOTALE D = B + C	
Gestione comune dei beni e servizi	32.037	13.042	4.608	17.650	49.687	-
MINISTERO DEL LAVORO E DELLE POLITICHE SOCIALI	11.193.636	2.097.107	4.982.202	7.079.309	18.272.945	(319)
Diritti sociali, politiche sociali e famiglia (24)	3.888.036	14.797	-	14.797	3.902.833	-
Terzo settore (associazionismo, volontariato, Onlus e formazioni sociali) e responsabilità sociale delle imprese e delle organizzazioni (24.2)	93.526	14.148	-	14.148	107.674	-
Spese di personale per il programma	-	-	-	-	-	-
Sviluppo, promozione, monitoraggio e controllo delle organizzazioni di terzo settore	93.526	14.148	-	14.148	107.674	-
Trasferimenti assistenziali a enti previdenziali, finanziamento nazionale spesa sociale, programmazione, monitoraggio e valutazione politiche sociali e di inclusione attiva (24.12)	3.794.510	650	-	650	3.795.160	-
Spese di personale per il programma	3	-	-	-	3	-
Concorso dello Stato alle politiche sociali erogate a livello territoriale	546.741	649	-	649	547.390	-
Invalidi civili, non autosufficienti, persone con disabilità	1.649.550	-	-	-	1.649.551	-
Politiche per l'infanzia e la famiglia	680.533	-	-	-	680.533	-
Assegni e pensioni sociali	124.473	-	-	-	124.473	-
Lotta contro la povertà	719.774	-	-	-	719.774	-
Contributo dello Stato al funzionamento della GIAS per le politiche assistenziali	-	-	-	-	-	-

TABELLA N. 19.1

RESIDUI DA IMPEGNI E RESIDUI DI STANZIAMENTO

(MIGLIAIA DI EURO)

AMMINISTRAZIONE/MISSIONE/PROGRAMMA/AZIONE	RESIDUI DA IMPEGNI (di cui residui di spesa delegata)		RESIDUI DI STANZIAMENTO			RESIDUI COMPLESSIVI (di cui residui di spesa delegata) E = A + D
	A		PROVENIENTI DALLA COMPETENZA B	PROVENIENTI DA ESERCIZI PRECEDENTI C	TOTALE D = B + C	
Reddito di cittadinanza	73.436	-	-	-	-	73.436
Politiche previdenziali (25)	3.023.499	4	4	-	4	3.023.503
Previdenza obbligatoria e complementare, assicurazioni sociali (25.3)	3.023.499	4	4	-	4	3.023.503
Spese di personale per il programma	5	-	-	-	-	5
Prepensionamenti	54.200	-	-	-	-	54.200
Pensioni d'annata (Sostegno ai trattamenti pensionistici anteriori al 1988)	-	-	-	-	-	-
Potenziamento e promozione del ruolo sistemico della previdenza complementare	528	-	-	-	-	528
Agevolazioni contributive, sottocontribuzioni ed esoneri per incentivare l'occupazione	2.188.562	-	-	-	-	2.188.562
Agevolazioni contributive, sottocontribuzioni ed esoneri per il sostegno allo sviluppo di particolari settori o territori svantaggiati	659.900	-	-	-	-	659.900
Tutela previdenziale obbligatoria della maternità e della famiglia	-	-	-	-	-	-
Finanziamento e vigilanza degli istituti di patronato	51.391	-	-	-	-	51.391
Contributo dello Stato al funzionamento della GAS per le politiche previdenziali	-	-	-	-	-	-
Attività di gestione dei trasferimenti dello Stato per le politiche previdenziali	74	4	-	-	4	78

TABELLA N. 19.1 RESIDUI DA IMPEGNI E RESIDUI DI STANZIAMENTO

(MIGLIAIA DI EURO)

AMMINISTRAZIONE/MISSIONE/PROGRAMMA/AZIONE	RESIDUI DA IMPEGNI (di cui residui di spesa delegata)		RESIDUI DI STANZIAMENTO			RESIDUI COMPLESSIVI (di cui residui di spesa delegata) E = A + D
	A		PROVENIENTI DALLA COMPETENZA B	PROVENIENTI DA ESERCIZI PRECEDENTI C	TOTALE D = B + C	
Sostegno alle gestioni previdenziali	68.839	-	-	-	-	68.839
Politiche per il lavoro (26)	4.275.199 (319)	2.082.276	4.982.186	7.064.462	11.339.661 (319)	
Politiche passive del lavoro e incentivi all'occupazione (26.6)	3.122.671 (319)	2.053.125	4.971.574	7.024.699	10.147.370 (319)	
Spese di personale per il programma	-	-	-	-	-	-
Trattamenti di integrazione salariale in costanza di rapporto di lavoro e indennità collegate alla cessazione del rapporto di lavoro	1.238.361	90.601	12.033	102.634	1.340.996	
Sostegno e promozione dell'occupazione e del reddito	1.884.310 (319)	1.962.524	4.959.541	6.922.065	8.806.375 (319)	
Coordinamento e integrazione delle politiche del lavoro e delle Politiche sociali, innovazione e coordinamento amministrativo (26.7)	48	2	-	2	50	
Spese di personale per il programma	4	-	-	-	4	
Integrazione e monitoraggio delle politiche del lavoro e delle politiche sociali e coordinamento amministrativo	44	2	-	2	46	
Supporto tecnico per la formazione, il lavoro e le politiche sociali	-	-	-	-	-	
Politiche di regolamentazione in materia di rapporti di lavoro (26.8)	56.766	2	-	2	56.768	
Spese di personale per il programma	3	-	-	-	3	
Disciplina dei rapporti di lavoro, rappresentatività sindacale e scioperi	50.119	2	-	2	50.121	

TABELLA N. 19.1		RESIDUI DA IMPEGNI E RESIDUI DI STANZIAMENTO				
		(MIGLIAIA DI EURO)				
AMMINISTRAZIONE/MISSIONE/PROGRAMMA/AZIONE	RESIDUI DA IMPEGNI	RESIDUI DI STANZIAMENTO			RESIDUI COMPLESSIVI (di cui residui di spesa delegata) E = A + D	
	(di cui residui di spesa delegata) A	PROVENIENTI DALLA COMPETENZA B	PROVENIENTI DA ESERCIZI PRECEDENTI C	TOTALE D = B + C		
Accertamenti medico-legali sulle assenze dei dipendenti pubblici	6.644	-	-	-	6.644	
Contrasto al lavoro nero e irregolare, prevenzione e osservanza delle norme di legislazione sociale e del lavoro (26.9)	5.827	23.428	-	23.428	29.256	
Contrasto all'illegalità del lavoro, prevenzione e sicurezza sui luoghi di lavoro mediante l'attività ispettiva svolta dall'ispettorato nazionale del lavoro	5.827	23.428	-	23.428	29.256	
Politiche attive del lavoro, rete dei servizi per il lavoro e la formazione (26.10)	935.258	2.507	-	2.507	937.764	
Spese di personale per il programma	6	-	-	-	6	
Promozione e realizzazione di interventi a favore dell'inserimento lavorativo e della formazione professionale dei lavoratori svolta dall'Agenzia nazionale per le politiche attive del lavoro (ANPAL)	935.252	2.507	-	2.507	937.759	
Prevenzione in materia di salute e sicurezza nei luoghi di lavoro (26.11)	139.245	125	-	126	139.371	
Spese di personale per il programma	-	-	-	-	-	
Prevenzione in materia di salute e sicurezza sui luoghi di lavoro e sostegno alle famiglie delle vittime di infortuni sul lavoro	10.055	-	-	-	10.055	
Indennizzi e incentivi in materia di infortuni e malattie professionali	129.191	125	-	125	129.316	
Sistemi informativi per il monitoraggio e lo sviluppo delle politiche sociali e del lavoro, logistica e servizi di comunicazione istituzionale (26.12)	15.384	3.086	10.612	13.699	29.082	
Spese di personale per il programma	-	-	-	-	-	
	-	-	-	-	-	

TABELLA N. 19.1
RESIDUI DA IMPEGNI E RESIDUI DI STANZIAMENTO

(MIGLIAIA DI EURO)

AMMINISTRAZIONE/MISSIONE/PROGRAMMA/AZIONE	RESIDUI DA IMPEGNI (di cui residui di spesa delegata)		RESIDUI DI STANZIAMENTO			RESIDUI COMPLESSIVI (di cui residui di spesa delegata) E = A + D
	A	B	PROVENIENTI DALLA COMPETENZA C	PROVENIENTI DA ESERCIZI PRECEDENTI D	TOTALE D = B + C	
Promozione e realizzazione del sistema informativo del lavoro, compreso quello dell'attività di vigilanza sul lavoro	15.384	3.086	10.612	13.699	29.082	
Immigrazione, accoglienza e garanzia dei diritti (27)	6.418	1	-	1	6.419	
Flussi migratori per motivi di lavoro e politiche di integrazione sociale delle persone immigrate (27.6)	6.418	1	-	1	6.419	
Spese di personale per il programma	-	-	-	-	-	
Politiche sui flussi migratori e di integrazione sociale	6.418	1	-	1	6.419	
Servizi istituzionali e generali delle amministrazioni pubbliche (32)	484	28	16	44	528	
Indirizzo politico (32.2)	200	21	16	37	237	
Ministro e Sottosegretari di Stato	-	-	-	-	-	
Indirizzo politico-amministrativo	174	21	16	37	211	
Valutazione e controllo strategico (OIV)	26	-	-	-	26	
Fondi da ripartire alimentati dal riaccertamento dei residui passivi perenti	-	-	-	-	-	
Servizi e affari generali per le amministrazioni di competenza (32.3)	284	7	-	7	291	
Spese di personale per il programma	-	-	-	-	-	
Gestione del personale	48	-	-	-	48	

TABELLA N. 19.1

RESIDUI DA IMPEGNI E RESIDUI DI STANZIAMENTO

(MIGLIAIA DI EURO)

AMMINISTRAZIONE/MISSIONE/PROGRAMMA/AZIONE	RESIDUI DA IMPEGNI (di cui residui di spesa delegata)		RESIDUI DI STANZIAMENTO			RESIDUI COMPLESSIVI (di cui residui di spesa delegata) E = A + D
	A	236	PROVENIENTI DALLA COMPETENZA B	PROVENIENTI DA ESERCIZI PRECEDENTI C	TOTALE D = B + C	
Gestione comune dei beni e servizi	-	236	7	-	7	243
MINISTERO DELLA GIUSTIZIA	337.077	337.077	212.084	25.758	237.842	574.918
	(159.694)	(159.694)				(159.694)
Giustizia (6)	332.413	332.413	211.826	25.607	237.433	569.847
	(159.512)	(159.512)				(159.512)
Amministrazione penitenziaria (6.1)	68.566	68.566	136.770	24.404	161.173	229.740
	(17.850)	(17.850)				(17.850)
Spese di personale per il programma (personale amministrativo e magistrati)	42	42	-	-	-	42
	-	-				-
Spese di personale per il programma (polizia penitenziaria)	112	112	723	-	723	835
	(4)	(4)				(4)
Servizi tecnici e logistici connessi alla custodia delle persone detenute	29.692	29.692	25.656	1.753	27.409	57.101
	(4.472)	(4.472)				(4.472)
Accoglienza, trattamento penitenziario e politiche di reinserimento delle persone sottoposte a misure giudiziarie	10.312	10.312	106	-	106	10.418
	(6.245)	(6.245)				(6.245)
Realizzazione di nuove infrastrutture, potenziamento e ristrutturazione nell'ambito dell'edilizia carceraria	26.925	26.925	109.258	22.645	131.903	158.828
	(6.120)	(6.120)				(6.120)
Supporto per l'erogazione dei servizi penitenziari	1.291	1.291	1.026	6	1.032	2.324
	(870)	(870)				(870)
Gestione e assistenza del personale del programma Amministrazione penitenziaria	192	192	-	-	-	192
	(139)	(139)				(139)
Giustizia civile e penale (6.2)	147.711	147.711	41.071	444	41.515	189.226
	(60.979)	(60.979)				(60.979)
Spese di personale per il programma (personale civile)	2.769	2.769	-	-	-	2.769
	(2.435)	(2.435)				(2.435)
Spese di personale per il programma (magistrati)	650	650	-	-	-	650
	(616)	(616)				(616)

TABELLA N. 19.1

RESIDUI DA IMPEGNI E RESIDUI DI STANZIAMENTO

(MIGLIAIA DI EURO)

AMMINISTRAZIONE/MISSIONE/PROGRAMMA/AZIONE	RESIDUI DA IMPEGNI (di cui residui di spesa delegata)		RESIDUI DI STANZIAMENTO			RESIDUI COMPLESSIVI (di cui residui di spesa delegata) E = A + D
	A		PROVENIENTI DALLA COMPETENZA B	PROVENIENTI DA ESERCIZI PRECEDENTI C	TOTALE D = B + C	
Attività di verbalizzazione atti processuali	1.488	-	-	-	-	1.488
Funzionamento della Scuola Superiore della Magistratura	-	-	-	-	-	-
Funzionamento uffici giudiziari	142.804 (57.928)	-	41.071	444	41.515	184.319 (57.928)
Efficientamento del sistema giudiziario	-	-	-	-	-	-
Giustizia minorile e di comunità* (6.3)	5.305 (3.081)	-	7.056	760	7.816	13.121 (3.081)
Spese di personale per il programma (personale amministrativo e magistrati)	104 (36)	-	-	-	-	104 (36)
Spese di personale per il programma (polizia penitenziaria)	2	-	-	-	-	2
Trattamento, interventi e politiche di reinserimento delle persone sottoposte a misure giudiziarie, attuazione provvedimenti autorità giudiziaria	1.482 (1.043)	-	-	-	-	1.482 (1.043)
Realizzazione di nuove infrastrutture, potenziamento e ristrutturazione per la giustizia minorile e di comunità	2.837 (1.635)	-	4.581	760	5.341	8.178 (1.635)
Supporto per l'erogazione dei servizi per la giustizia minorile e di comunità	760 (316)	-	2.205	-	2.205	2.965 (316)
Cooperazione internazionale in materia civile minorile	52	-	-	-	-	52
Gestione del personale per il programma Giustizia minorile e di comunità	68 (51)	-	270	-	270	338 (51)
Servizi di gestione amministrativa per l'attività giudiziaria (6.6)	79.054 (77.588)	-	-	-	-	79.054 (77.588)

TABELLA N. 19.1		RESIDUI DA IMPEGNI E RESIDUI DI STANZIAMENTO				
		(MIGLIAIA DI EURO)				
AMMINISTRAZIONE/MISSIONE/PROGRAMMA/AZIONE	RESIDUI DA IMPEGNI (di cui residui di spesa delegata) A	RESIDUI DI STANZIAMENTO			RESIDUI COMPLESSIVI (di cui residui di spesa delegata) E = A + D	
		PROVENIENTI DALLA COMPETENZA B	PROVENIENTI DA ESERCIZI PRECEDENTI C	TOTALE D = B + C		
Spese di personale per il programma (personale civile)	-	-	-	-	-	
Spese di personale per il programma (magistrati)	-	-	-	-	-	
Magistratura onoraria	19.161 (19.161)	-	-	-	19.161 (19.161)	
Supporto allo svolgimento dei procedimenti giudiziari attraverso le spese di giustizia	23.518 (23.424)	-	-	-	23.518 (23.424)	
Supporto allo svolgimento dei procedimenti giudiziari attraverso intercettazioni	9.293 (9.293)	-	-	-	9.293 (9.293)	
Equa riparazione in caso di violazione del termine ragionevole del processo	24.158 (24.133)	-	-	-	24.158 (24.133)	
Supporto all'erogazione dei servizi di giustizia	1.778 (476)	-	-	-	1.778 (476)	
Cooperazione internazionale in materia civile e penale	556 (556)	-	-	-	556 (556)	
Abilitazione alla professione forense e accesso alla professione notarile	589 (545)	-	-	-	589 (545)	
Transizione digitale, analisi statistica e politiche di coesione (6.11)	31.777 (13)	26.929	-	26.929	58.706 (13)	
Spese di personale per il programma (personale amministrativo e magistrati)	3	-	-	-	3	
Supporto all'erogazione dei servizi del programma	41 (5)	-	-	-	41 (5)	
Sviluppo degli strumenti di innovazione tecnologica in materia informatica e telematica per l'erogazione dei servizi di giustizia	31.733 (8)	26.929	-	26.929	58.662 (8)	

TABELLA N. 19.1 RESIDUI DA IMPEGNI E RESIDUI DI STANZIAMENTO

(MIGLIAIA DI EURO)

AMMINISTRAZIONE/MISSIONE/PROGRAMMA/AZIONE	RESIDUI DA IMPEGNI (di cui residui di spesa delegata)		RESIDUI DI STANZIAMENTO			RESIDUI COMPLESSIVI (di cui residui di spesa delegata) E = A + D
	A		PROVENIENTI DALLA COMPETENZA B	PROVENIENTI DA ESERCIZI PRECEDENTI C	TOTALE D = B + C	
Servizi istituzionali e generali delle amministrazioni pubbliche (32)	4.663 (182)		258	151	408	5.072 (182)
Indirizzo politico (32.2)	621		258	151	408	1.029
Ministro e Sottosegretari di Stato	-		-	-	-	-
Indirizzo politico-amministrativo	-		-	-	-	-
Valutazione e controllo strategico (OIV)	619		258	151	408	1.027
Fondi da ripartire alimentati dal riaccertamento dei residui passivi perenti	2		-	-	-	2
Servizi e affari generali per le amministrazioni di competenza (32.3)	4.042 (182)		-	-	-	4.042 (182)
Spese di personale per il programma	-		-	-	-	-
Gestione del personale	2.876		-	-	-	2.876
Gestione comune dei beni e servizi	1.166 (182)		-	-	-	1.166 (182)
MINISTERO DEGLI AFFARI ESTERI E DELLA COOPERAZIONE INTERNAZIONALE	133.856 (2.572)		167.342	35.487	202.829	336.685 (2.572)
L'Italia in Europa e nel mondo (4)	47.265 (475)		141.423	3.544	144.967	192.231 (475)
Protocollo internazionale (4.1)	462 (404)		25	-	26	488 (404)
Spese di personale per il programma	-		-	-	-	-

TABELLA N. 19.1

RESIDUI DA IMPEGNI E RESIDUI DI STANZIAMENTO

(MIGLIAIA DI EURO)

AMMINISTRAZIONE/MISSIONE/PROGRAMMA/AZIONE	RESIDUI DA IMPEGNI (di cui residui di spesa delegata)		RESIDUI DI STANZIAMENTO			RESIDUI COMPLESSIVI (di cui residui di spesa delegata) E = A + D
	A		PROVENIENTI DALLA COMPETENZA B	PROVENIENTI DA ESERCIZI PRECEDENTI C	TOTALE D = B + C	
Visite ufficiali, eventi internazionali e rapporti con il corpo diplomatico-consolare	462 (404)		25	-	26	488 (404)
Cooperazione allo sviluppo (4.2)	29.237		63.024	-	63.024	92.262
Spese di personale per il programma	-		-	-	-	-
Partecipazione italiana alla cooperazione allo sviluppo in ambito europeo e multilaterale	-		-	-	-	-
Attività di indirizzo, valutazione e controllo della cooperazione allo sviluppo	47		13	-	13	60
Attuazione delle politiche di cooperazione mediante l'Agenzia Italiana per la Cooperazione allo Sviluppo	29.190		63.011	-	63.011	92.201
Cooperazione economica e relazioni internazionali (4.4)	542 (26)		3.011	11	3.021	3.563 (26)
Spese di personale per il programma	-		-	-	-	-
Cooperazione politica ed economica con i paesi e le organizzazioni regionali dell'Asia, dell'America Latina e dell'Africa subsahariana	472 (26)		3.011	11	3.021	3.493 (26)
Cooperazione multilaterale in campo economico, commerciale e finanziario	70		-	-	-	70
Promozione della pace e sicurezza internazionale (4.6)	5.459 (11)		7.930	11	7.941	13.399 (11)
Spese di personale per il programma	-		-	-	-	-
Rapporti politici internazionali e diritti umani	51 (11)		11	11	21	72 (11)

TABELLA N. 19.1 RESIDUI DA IMPEGNI E RESIDUI DI STANZIAMENTO

(MIGLIAIA DI EURO)

AMMINISTRAZIONE/MISSIONE/PROGRAMMA/AZIONE	RESIDUI DA IMPEGNI (di cui residui di spesa delegata)		RESIDUI DI STANZIAMENTO			RESIDUI COMPLESSIVI (di cui residui di spesa delegata) E = A + D
	A	B	PROVENIENTI DALLA COMPETENZA C	PROVENIENTI DA ESERCIZI PRECEDENTI D	TOTALE E = A + B + C + D	
Sicurezza, disarmo e processi di stabilizzazione nelle aree di crisi	5.407	7.920	-	-	7.920	13.327
Integrazione europea (4.7)	213 (8)	1.012	8	-	1.020	1.233 (8)
Spese di personale per il programma	-	-	-	-	-	-
Politiche dell'Unione Europea	29	50	8	-	58	87
Accordi economici e politiche di sviluppo con i Paesi dell'Europa	183 (8)	962	-	-	962	1.146 (8)
Italiani nel mondo e politiche migratorie (4.8)	64	8	8	-	17	81
Spese di personale per il programma	-	-	-	-	-	-
Politiche e servizi per gli italiani nel mondo	64	-	-	-	-	64
Cooperazione migratoria	-	8	8	-	17	17
Presenza dello Stato all'estero tramite le strutture diplomatico-consolari (4.12)	2.454 (8)	61.718	3.437	-	65.155	67.608
Spese di personale per il programma	-	-	-	-	-	-
Funzionamento delle strutture diplomatico-consolari e attività istituzionali delle sedi all'estero	2.454	61.718	3.437	-	65.155	67.608
Rappresentanza all'estero e servizi ai cittadini e alle imprese (4.13)	5.382	2.923	21	-	2.944	8.326
Spese di personale per il programma all'estero	-	-	-	-	-	-

TABELLA N. 19.1
RESIDUI DA IMPEGNI E RESIDUI DI STANZIAMENTO

(MIGLIAIA DI EURO)

AMMINISTRAZIONE/MISSIONE/PROGRAMMA/AZIONE	RESIDUI DA IMPEGNI (di cui residui di spesa delegata)		RESIDUI DI STANZIAMENTO			RESIDUI COMPLESSIVI (di cui residui di spesa delegata) E = A + D
	A	B	PROVENIENTI DALLA COMPETENZA	PROVENIENTI DA ESERCIZI PRECEDENTI	TOTALE D = B + C	
Risorse connesse all'impiego di personale all'estero	3.875	2.923	-	-	2.923	6.798
Programmazione, distribuzione ed avvicendamento del personale in Italia e all'estero, servizi ed aggiornamento professionale	1.507	-	21	-	21	1.528
Coordinamento dell'Amministrazione in ambito internazionale (4.14)	178	387	15	-	402	580
Spese di personale per il programma	-	-	-	-	-	-
Programmazione e coordinamento dell'Amministrazione	8	12	15	-	27	35
Tutela dei connazionali nelle crisi internazionali	165	375	-	-	375	540
Attività di controllo e prevenzione dell'autorità nazionale - UAMA	5	-	-	-	-	5
Sicurezza delle strutture in Italia e all'estero e controlli ispettivi. (4.17)	637	823	10	-	833	1.469
Spese di personale per il programma	-	-	-	-	-	-
Sicurezza e controlli delle strutture dell'Amministrazione	637	823	10	-	833	1.469
Diplomazia pubblica e culturale (4.18)	2.637 (27)	562	22	-	584	3.221 (27)
Spese di personale per il programma	-	-	-	-	-	-
Promozione e diffusione della lingua e della cultura italiana all'estero	2.135 (27)	562	22	-	584	2.718 (27)
Risorse da destinare al personale in servizio presso le istituzioni scolastiche all'estero	85	-	-	-	-	85

TABELLA N. 19.1
RESIDUI DA IMPEGNI E RESIDUI DI STANZIAMENTO

(MIGLIAIA DI EURO)

AMMINISTRAZIONE/MISSIONE/PROGRAMMA/AZIONE	RESIDUI DA IMPEGNI (di cui residui di spesa delegata)		RESIDUI DI STANZIAMENTO			RESIDUI COMPLESSIVI (di cui residui di spesa delegata) E = A + D
	A		PROVENIENTI DALLA COMPETENZA B	PROVENIENTI DA ESERCIZI PRECEDENTI C	TOTALE D = B + C	
Attività di pianificazione delle politiche	402	-	-	-	-	402
Comunicazione istituzionale e rapporti con i media	15	-	-	-	-	15
Commercio internazionale ed internazionalizzazione del sistema produttivo (16)	60.642 (2.097)	-	39	6.249	6.288	66.930 (2.097)
Sostegno all'internazionalizzazione delle imprese e promozione del made in Italy (16.5)	60.642 (2.097)	-	39	6.249	6.288	66.930 (2.097)
Spese di personale per il programma	-	-	-	-	-	-
Agenzia per la promozione all'estero e l'internazionalizzazione delle imprese italiane	30.592	-	-	-	-	30.592
Internazionalizzazione del sistema produttivo e cooperazione scientifica e tecnologica in ambito internazionale	1.852	-	39	49	88	1.940
Piano straordinario del Made in Italy	28.198 (2.097)	-	-	6.200	6.200	34.398 (2.097)
Servizi istituzionali e generali delle amministrazioni pubbliche (32)	25.949	-	25.880	25.694	51.574	77.523
Indirizzo politico (32.2)	-	-	-	1	1	1
Ministro e Sottosegretari di Stato	-	-	-	-	-	-
Indirizzo politico-amministrativo	-	-	-	1	1	1
Valutazione e controllo strategico (OIV)	-	-	-	-	-	-
Fondi da ripartire alimentati dal riaccertamento dei residui Passivi perenti	-	-	-	-	-	-

TABELLA N. 19.1		RESIDUI DA IMPEGNI E RESIDUI DI STANZIAMENTO				
		(MIGLIAIA DI EURO)				
AMMINISTRAZIONE/MISSIONE/PROGRAMMA/AZIONE	RESIDUI DA IMPEGNI (di cui residui di spesa delegata)	RESIDUI DI STANZIAMENTO			RESIDUI COMPLESSIVI (di cui residui di spesa delegata) E = A + D	
	A	PROVENIENTI DALLA COMPETENZA B	PROVENIENTI DA ESERCIZI PRECEDENTI C	TOTALE D = B + C		
Servizi e affari generali per le amministrazioni di competenza (32.3)	25.949	25.880	25.693	51.573	77.522	
Spese di personale per il programma	8	-	-	-	8	
Gestione del personale	661	-	-	-	661	
Gestione comune dei beni e servizi, ivi inclusi i sistemi informativi	25.280	25.880	25.693	51.573	76.853	
MINISTERO DELL'ISTRUZIONE E DEL MERITO	3.534.417	1.091.776	489.573	1.581.348	5.115.765	
Istruzione scolastica (22)	3.515.342	1.062.065	463.421	1.525.486	5.040.828	
Programmazione e coordinamento dell'istruzione (22.1)	64.785	671.823	341.692	1.013.515	1.078.300	
Spese di personale per il programma	-	-	-	-	-	
Supporto alla programmazione e al coordinamento dell'istruzione scolastica	64.785	671.823	341.692	1.013.515	1.078.300	
Sviluppo del sistema istruzione scolastica, diritto allo studio ed edilizia scolastica (22.8)	2.920.103	390.201	121.717	511.917	3.432.020	
Spese di personale per il programma	103	-	-	-	103	
Promozione e sostegno a iniziative di educazione, inclusa la tutela delle minoranze linguistiche	1.916	-	23	23	1.938	
Lotta alla dispersione scolastica, orientamento e prevenzione del disagio giovanile	1.586	-	-	-	1.586	
Valorizzazione e promozione delle eccellenze	32	-	-	-	32	

TABELLA N. 19.1
RESIDUI DA IMPEGNI E RESIDUI DI STANZIAMENTO

(MIGLIAIA DI EURO)

AMMINISTRAZIONE/MISSIONE/PROGRAMMA/AZIONE	RESIDUI DA IMPEGNI (di cui residui di spesa delegata)		RESIDUI DI STANZIAMENTO			RESIDUI COMPLESSIVI (di cui residui di spesa delegata) E = A + D
	A		PROVENIENTI DALLA COMPETENZA B	PROVENIENTI DA ESERCIZI PRECEDENTI C	TOTALE D = B + C	
Sostegno alle famiglie per il diritto allo studio	40.497	-	-	-	-	40.497
Cooperazione in materia culturale	-	92	-	-	-	92
Interventi per la sicurezza nelle scuole statali e per l'edilizia scolastica	2.813.922	-	371.458	118.655	490.113	3.304.035
Supporto all'innovazione e valutazione dell'istruzione scolastica	61.955	-	18.742	3.039	21.781	83.737
Istituzioni scolastiche non statali (22.9)	107.651	-	-	-	-	107.651
Trasferimenti e contributi per le scuole non statali	107.651	-	-	-	-	107.651
Istruzione terziaria non universitaria e formazione professionale (22.15)	145	-	-	-	-	145
Spese di personale per il programma	-	-	-	-	-	-
Contributi agli Istituti Tecnici Superiori e ai percorsi Istruzione e Formazione Tecnica Superiore	145	-	-	-	-	145
Realizzazione degli indirizzi e delle politiche in ambito territoriale in materia di istruzione (22.16)	2.728	-	42	12	54	2.782
Spese di personale per il programma	532	-	-	-	-	532
Organizzazione dei servizi sul territorio, coordinamento e vigilanza sulle attività degli istituti scolastici statali	2.196	-	42	12	54	2.250
Istruzione del primo ciclo (22.17)	15.555	-	-	-	-	15.555
Spese di personale per il programma (docenti)	-	-	-	-	-	-

RESIDUI DA IMPEGNI E RESIDUI DI STANZIAMENTO

(MIGLIAIA DI EURO)

AMMINISTRAZIONE/MISSIONE/PROGRAMMA/AZIONE	RESIDUI DA IMPEGNI (di cui residui di spesa delegata)		RESIDUI DI STANZIAMENTO			RESIDUI COMPLESSIVI (di cui residui di spesa delegata) E = A + D
	A		PROVENIENTI DALLA COMPETENZA B	PROVENIENTI DA ESERCIZI PRECEDENTI C	TOTALE D = B + C	
Spese di personale per il programma (dirigenti scolastici e personale ATA)	-	-	-	-	-	-
Interventi di integrazione scolastica degli studenti con bisogni educativi speciali incluse le spese del personale (docenti di sostegno)	-	-	-	-	-	-
Funzionamento degli istituti scolastici statali del primo ciclo	-	2.750	-	-	-	2.750
Continuità del servizio scolastico	-	12.623	-	-	-	12.623
Miglioramento dell'offerta formativa	-	182	-	-	-	182
Istruzione del secondo ciclo (22.18)	-	6.672 (27)	-	-	-	6.672 (27)
Spese di personale per il programma (docenti)	-	-	-	-	-	-
Spese di personale per il programma (dirigenti scolastici e personale ATA)	-	-	-	-	-	-
Interventi di integrazione scolastica degli studenti con bisogni educativi speciali incluse le spese del personale (docenti di sostegno)	-	-	-	-	-	-
Funzionamento degli istituti scolastici statali del secondo ciclo	-	6.238 (27)	-	-	-	6.238 (27)
Continuità del servizio scolastico	-	98	-	-	-	98
Miglioramento dell'offerta formativa	-	336	-	-	-	336
Reclutamento e aggiornamento dei dirigenti scolastici e del personale scolastico per l'istruzione (22.19)	-	397.703	-	-	-	397.703

TABELLA N. 19.1 RESIDUI DA IMPEGNI E RESIDUI DI STANZIAMENTO

(MIGLIAIA DI EURO)

AMMINISTRAZIONE/MISSIONE/PROGRAMMA/AZIONE	RESIDUI DA IMPEGNI (di cui residui di spesa delegata)		RESIDUI DI STANZIAMENTO			RESIDUI COMPLESSIVI (di cui residui di spesa delegata) E = A + D
	A	2	PROVENIENTI DALLA COMPETENZA B	PROVENIENTI DA ESERCIZI PRECEDENTI C	TOTALE D = B + C	
Spese di personale per il programma	-	270.407	-	-	-	-
Reclutamento e aggiornamento dei dirigenti scolastici e del personale scolastico per l'istruzione del primo ciclo	-	125.725	-	-	-	270.407
Reclutamento e aggiornamento dei dirigenti scolastici e del personale scolastico per l'istruzione del secondo ciclo	-	1.570	-	-	-	125.725
Formazione iniziale, tirocinio e inserimento	-	19.075	29.710	-	-	1.570
Servizi istituzionali e generali delle amministrazioni pubbliche (32)	-	8.701	-	26.152	55.862	74.937
Indirizzo politico (32.2)	-	8.701	-	30	30	8.731
Ministro e Sottosegretari di Stato	-	-	-	-	-	-
Indirizzo politico-amministrativo	-	8.701	-	30	30	8.731
Valutazione e controllo strategico (OIV)	-	-	-	-	-	-
Servizi e affari generali per le amministrazioni di competenza (32.3)	-	10.374	29.710	26.122	55.832	66.206
Spese di personale per il programma	-	29	-	-	-	29
Gestione del personale	-	683	14.758	25.856	40.614	41.297
Gestione comune dei beni e servizi	-	9.662	14.952	266	15.218	24.881
MINISTERO DELL'INTERNO	10.031.931 (915.515)		454.108	168.204	622.312	10.654.243 (915.515)

RESIDUI DA IMPEGNI E RESIDUI DI STANZIAMENTO

(MIGLIAIA DI EURO)

	RESIDUI DA IMPEGNI		RESIDUI DI STANZIAMENTO			RESIDUI COMPLESSIVI (di cui residui di spesa delegata) E = A + D
	(di cui residui di spesa delegata) A		PROVENIENTI DALLA COMPETENZA B	PROVENIENTI DA ESERCIZI PRECEDENTI C	TOTALE D = B + C	
AMMINISTRAZIONE/MISSIONE/PROGRAMMA/AZIONE						
Amministrazione generale e supporto alla rappresentanza generale di Governo e dello Stato sul territorio (2)	23.128 (22.590)		1.390	1.623	3.012	26.140 (22.590)
Attuazione delle funzioni del Ministero dell'Interno sul territorio tramite le strutture centrali e le Prefetture - Uffici Territoriali del Governo (2.2)	23.128 (22.590)		1.390	1.623	3.012	26.140 (22.590)
Spese di personale per il programma	188 (180)		-	-	-	188 (180)
Gestione e assistenza del personale degli Uffici Territoriali del Governo	7		-	-	-	7
Contributo all'Agenzia dei beni confiscati	-		-	-	-	-
Spese per la custodia dei veicoli sequestrati ed esercizio delle funzioni sanzionatorie amministrative nelle materie dematerializzate	2.957 (2.774)		40	2	42	2.999 (2.774)
Gestione dei servizi logistici, amministrativi e del personale delle Prefetture per: ordine pubblico, sicurezza, cittadinanza e immigrazione e coordinamento con le autonomie territoriali	19.976 (19.637)		1.305	1.606	2.911	22.886 (19.637)
Interventi per il Fondo delle vittime dell'usura e della mafia	-		45	15	60	60
Relazioni finanziarie con le autonomie territoriali (3)	8.566.037 (1.395)		26.168	30.682	56.849	8.622.886 (1.395)
Gestione dell'albo dei segretari comunali e provinciali (3.8)	2.474 (59)		968	-	968	3.441 (59)
Spese di personale per il programma	-		968	-	968	968
Gestione e assistenza del personale dell'Albo dei segretari comunali	-		-	-	-	-

TABELLA N. 19.1 RESIDUI DA IMPEGNI E RESIDUI DI STANZIAMENTO

(MIGLIAIA DI EURO)

AMMINISTRAZIONE/MISSIONE/PROGRAMMA/AZIONE	RESIDUI DA IMPEGNI (di cui residui di spesa delegata)		RESIDUI DI STANZIAMENTO			RESIDUI COMPLESSIVI (di cui residui di spesa delegata) E = A + D
	A		PROVENIENTI DALLA COMPETENZA B	PROVENIENTI DA ESERCIZI PRECEDENTI C	TOTALE D = B + C	
Albo segretari comunali	386 (13)	-	-	-	-	386 (13)
Formazione specialistica dei dirigenti delle amministrazioni locali	2.087 (46)	-	-	-	-	2.087 (46)
Interventi e cooperazione istituzionale nei confronti delle autonomie locali (3.9)	50.041 (172)	24.413	30.576	54.989	54.989	105.030 (172)
Spese di personale per il programma	-	-	-	-	-	-
Servizi anagrafici, stato civile e formazione	3.898 (59)	382	6	387	387	4.286 (59)
Servizi elettorali	24.578 (113)	2.887	1.976	4.862	4.862	29.441 (113)
Supporto alle Amministrazioni sul territorio	10	58	15	72	72	82
Gestione, assistenza e formazione della categoria dei segretari generali delle comunità montane e dei consorzi dei Comuni	10	-	-	-	-	10
Gestione della carta d'identità elettronica	21.543	21.087	28.580	49.668	49.668	71.211
Elaborazione, quantificazione e assegnazione delle risorse finanziarie da attribuire agli enti locali (3.10)	8.513.522 (1.165)	787	106	892	892	8.514.415 (1.165)
Spese di personale per il programma	-	-	-	-	-	-
Ripartizione risorse agli Enti Locali da devoluzione fiscalità	497.291	-	-	497.291	497.291	497.291
Attribuzione risorse agli Enti Locali a compensazione di minori entrate da fiscalità	545.162	-	-	545.162	545.162	545.162

TABELLA N. 19.1

RESIDUI DA IMPEGNI E RESIDUI DI STANZIAMENTO

(MIGLIAIA DI EURO)

AMMINISTRAZIONE/MISSIONE/PROGRAMMA/AZIONE	RESIDUI DA IMPEGNI (di cui residui di spesa delegata)		RESIDUI DI STANZIAMENTO			RESIDUI COMPLESSIVI (di cui residui di spesa delegata) E = A + D
	A		PROVENIENTI DALLA COMPETENZA B	PROVENIENTI DA ESERCIZI PRECEDENTI C	TOTALE D = B + C	
Attribuzione contributi specifici in favore di determinati Enti Locali	6.931.374 (1.165)		500	19	519	6.931.893 (1.165)
Ammortamento mutui per interventi specifici a favore degli Enti Locali	39.654		-	-	-	39.654
Contributi a rimborso maggiori spese degli Enti Locali per contenimento tariffe servizi pubblici	2.275		-	-	-	2.275
Anticipazioni per risanamento Enti Locali e contributi in conto interessi per operazioni di indebitamento	-		-	-	-	-
Trasferimenti ai Comuni per il contrasto all'evasione fiscale e contributiva	7		-	-	-	7
Supporto all'attività di elaborazione e assegnazione dei trasferimenti erariali	203		287	86	373	576
Federalismo amministrativo	12.033		-	-	-	12.033
Concorso dello Stato al finanziamento dei bilanci degli Enti Locali	429.524		-	-	-	429.524
Contributi a Province e città metropolitane per interventi relativi alla viabilità e all'edilizia scolastica	56.000		-	-	-	56.000
Ordine pubblico e sicurezza (7)	519.657 (153.099)		98.214	53.780	151.994	671.651 (153.099)
Contrasto al crimine, tutela dell'ordine e della sicurezza pubblica (7.8)	358.778 (84.044)		54.891	40.021	94.912	453.690 (84.044)
Spese di personale per il programma (personale civile)	232 (108)		-	-	-	232 (108)
Spese di personale per il programma (Polizia di Stato)	2.167 (1.144)		863	-	863	3.030 (1.144)

RESIDUI DA IMPEGNI E RESIDUI DI STANZIAMENTO

TABELLA N. 19.1

(MIGLIAIA DI EURO)

AMMINISTRAZIONE/MISSIONE/PROGRAMMA/AZIONE	RESIDUI DA IMPEGNI (di cui residui di spesa delegata)		RESIDUI DI STANZIAMENTO			RESIDUI COMPLESSIVI (di cui residui di spesa delegata) E = A + D
	A	B	PROVENIENTI DALLA COMPETENZA C	PROVENIENTI DA ESERCIZI PRECEDENTI D	TOTALE D = B + C	
Gestione e assistenza del personale della Polizia di Stato	1.454 (1.227)	25	-	25	25	1.479 (1.227)
Formazione ed addestramento della Polizia di Stato	15.720 (10.997)	1.416	102	1.518	1.518	17.238 (10.997)
Potenziamento e ammodernamento della Polizia di Stato	210.450 (21.604)	32.605	26.128	58.733	58.733	269.183 (21.604)
Servizi di prevenzione, controllo del territorio e sicurezza stradale	78.466 (33.379)	10.952	7.529	18.481	18.481	96.946 (33.379)
Contrasto all'immigrazione clandestina e sicurezza delle frontiere e delle principali stazioni ferroviarie	50.132 (15.515)	8.859	6.091	14.949	14.949	65.081 (15.515)
Servizi speciali di pubblica sicurezza	158 (70)	171	171	343	343	501 (70)
Servizio permanente dell'Arma dei Carabinieri per la tutela dell'ordine e la sicurezza pubblica (7.9)	24.949 (12.062)	4.999	800	5.799	5.799	30.748 (12.062)
Risorse da assegnare per competenze accessorie destinate all'Arma dei Carabinieri	-	-	-	-	-	-
Partecipazione dell'Arma dei Carabinieri all'attività di prevenzione e contrasto al crimine	13.957 (8.700)	4.999	800	5.799	5.799	19.756 (8.700)
Partecipazione dell'Arma dei Carabinieri all'attività di ordine pubblico e pubblico soccorso	10.992 (3.362)	-	-	-	-	10.992 (3.362)
Pianificazione e coordinamento Forze di polizia (7.10)	135.929 (56.993)	38.324	12.960	51.284	51.284	187.213 (56.993)
Risorse da assegnare per competenze accessorie destinate alle Forze di Polizia	3.662 (3.594)	-	-	-	-	3.662 (3.594)
Formazione ed addestramento delle Forze di Polizia	10.325 (412)	12	-	12	12	10.337 (412)
Potenziamento e ammodernamento delle Forze di Polizia	71.940 (31.713)	36.312	11.960	48.272	48.272	120.211 (31.713)

TABELLA N. 19.1		RESIDUI DA IMPEGNI E RESIDUI DI STANZIAMENTO					
		(MIGLIAIA DI EURO)					
AMMINISTRAZIONE/MISSIONE/PROGRAMMA/AZIONE	RESIDUI DA IMPEGNI		RESIDUI DI STANZIAMENTO			RESIDUI COMPLESSIVI (di cui residui di spesa delegata) E = A + D	
	(di cui residui di spesa delegata) A		PROVENIENTI DALLA COMPETENZA B	PROVENIENTI DA ESERCIZI PRECEDENTI C	TOTALE D = B + C		
Partecipazione delle Forze di Polizia all'attività di contrasto al crimine	9.980 (5.052)	-	-	-	-	9.980 (5.052)	
Partecipazione delle Forze di Polizia all'attività di ordine pubblico e pubblico soccorso	12.536 (9.979)	-	-	-	-	12.536 (9.979)	
Spese di carattere riservato per: l'attuazione dei programmi di protezione, lotta alla criminalità organizzata, traffico illecito di stupefacenti	6.242 (6.242)	2.000	1.000	3.000		9.242 (6.242)	
Speciali elargizioni in favore delle vittime del dovere e delle loro famiglie	-	-	-	-	-	-	
Ammortamento mutui per potenziamento e ammodernamento delle Forze di Polizia	21.244	-	-	-	-	21.244	
Soccorso civile (8)	198.876 (50.440)	205.766	63.766	269.532		468.408 (50.440)	
Gestione del sistema nazionale di difesa civile (8.2)	4.459 (4.134)	321	1.615	1.935		6.394 (4.134)	
Spese di personale per il programma	-	-	-	-	-	-	
Attività di difesa civile	2.497 (2.463)	169	79	248		2.745 (2.463)	
Assistenza alle popolazioni in occasione di pubbliche calamità	1.961 (1.671)	151	1.536	1.687		3.649 (1.671)	
Prevenzione dal rischio e soccorso pubblico (8.3)	194.418 (46.306)	205.445	62.151	267.596		462.014 (46.306)	
Spese di personale per il programma (personale civile)	-	-	-	-	-	-	
Spese di personale per il programma (Corpo Nazionale dei Vigili del Fuoco)	55 (6)	10.079	-	10.079		10.134 (6)	

RESIDUI DA IMPEGNI E RESIDUI DI STANZIAMENTO

(MIGLIAIA DI EURO)

AMMINISTRAZIONE/MISSIONE/PROGRAMMA/AZIONE	RESIDUI DA IMPEGNI (di cui residui di spesa delegata)		RESIDUI DI STANZIAMENTO			RESIDUI COMPLESSIVI (di cui residui di spesa delegata) E = A + D
	A		PROVENIENTI DALLA COMPETENZA B	PROVENIENTI DA ESERCIZI PRECEDENTI C	TOTALE D = B + C	
Gestione e assistenza del personale dei Vigili del Fuoco	509 (502)		-	-	-	509 (502)
Gestione del soccorso pubblico	22.065 (13.641)		7.740	42	7.783	29.847 (13.641)
Servizi di prevenzione incendi e di vigilanza antincendio	180 (129)		142	-	142	322 (129)
Prevenzione e contrasto dei rischi non convenzionali e funzionamento della rete nazionale per il rilevamento della ricaduta radioattiva	711 (441)		8.635	-	8.635	9.345 (441)
Concorso della flotta aerea del Corpo Nazionale dei Vigili del Fuoco alla lotta attiva agli incendi boschivi	13.742 (2.632)		-	-	-	13.742 (2.632)
Formazione ed addestramento dei Vigili del Fuoco	1.104 (737)		5.010	4.779	9.789	10.893 (737)
Ammodernamento e potenziamento dei Vigili del Fuoco	156.051 (28.217)		173.839	57.330	231.169	387.220 (28.217)
Speciali elargizioni in favore delle vittime del dovere e delle famiglie dei Vigili del Fuoco	-		-	-	-	-
Immigrazione, accoglienza e garanzia dei diritti (27)	715.367 (687.238)		99.672	17.293	116.965	832.332 (687.238)
Flussi migratori, interventi per lo sviluppo della coesione sociale, garanzia dei diritti, rapporti con le confessioni religiose (27.2)	715.367 (687.238)		99.672	17.293	116.965	832.332 (687.238)
Spese di personale per il programma	-		-	-	-	-
Interventi a favore degli stranieri anche richiedenti asilo e profughi	711.662 (685.925)		97.470	16.690	114.160	825.822 (685.925)
Interventi di protezione sociale	1.865 (1.181)		2.182	593	2.775	4.640 (1.181)

TABELLA N. 19.1

RESIDUI DA IMPEGNI E RESIDUI DI STANZIAMENTO

(MIGLIAIA DI EURO)

AMMINISTRAZIONE/MISSIONE/PROGRAMMA/AZIONE	RESIDUI DA IMPEGNI (di cui residui di spesa delegata)		RESIDUI DI STANZIAMENTO			RESIDUI COMPLESSIVI (di cui residui di spesa delegata) E = A + D
	A	B	PROVENIENTI DALLA COMPETENZA B	PROVENIENTI DA ESERCIZI PRECEDENTI C	TOTALE D = B + C	
Rapporti con le confessioni religiose ed amministrazione del patrimonio del FEC	1.811 (132)	20	10	30	1.841 (132)	
Speciali elargizioni in favore delle vittime del terrorismo e della criminalità organizzata e delle loro famiglie	28	-	-	-	28	
Servizi istituzionali e generali delle amministrazioni pubbliche (32)	8.867 (752)	22.899	1.060	23.959	32.826 (752)	
Indirizzo politico (32.2)	25	170	59	229	254	
Ministro e Sottosegretari di Stato	-	-	-	-	-	
Indirizzo politico-amministrativo	24	170	59	229	253	
Valutazione e controllo strategico (OIV)	-	-	-	-	-	
Fondi da ripartire alimentati dal riaccertamento dei residui Passivi perenti	-	-	-	-	-	
Servizi e affari generali per le amministrazioni di competenza (32.3)	8.842 (752)	22.729	1.001	23.730	32.573 (752)	
Spese di personale per il programma	-	-	-	-	-	
Gestione del personale	143 (5)	20.193	975	21.168	21.311 (5)	
Gestione comune dei beni e servizi	8.699 (748)	2.536	26	2.562	11.261 (748)	
MINISTERO DELL'AMBIENTE E DELLA SICUREZZA ENERGETICA	1.355.203 (12.694)	1.146.519	288.394	1.434.912	2.790.115 (12.694)	
Energia e diversificazione delle fonti energetiche (10)	267.285	405.079	257.694	662.773	930.058	

TABELLA N. 19.1
RESIDUI DA IMPEGNI E RESIDUI DI STANZIAMENTO

(MIGLIAIA DI EURO)

AMMINISTRAZIONE/MISSIONE/PROGRAMMA/AZIONE	RESIDUI DA IMPEGNI (di cui residui di spesa delegata)		RESIDUI DI STANZIAMENTO			RESIDUI COMPLESSIVI (di cui residui di spesa delegata) E = A + D
	A		PROVENIENTI DALLA COMPETENZA B	PROVENIENTI DA ESERCIZI PRECEDENTI C	TOTALE D = B + C	
Promozione dell'efficienza energetica, delle energie rinnovabili e regolamentazione del mercato energetico (10.7)	170.612	-	280.386	245.122	525.509	696.121
Spese di personale per il programma	-	-	-	-	-	-
Iniziative per la decarbonizzazione, regolamentazione delle modalità di incentivazione dell'efficienza energetica e delle fonti rinnovabili	42.946	-	244.527	205.117	449.644	492.590
Regolamentazione e sviluppo della concorrenza sui mercati energetici; promozione dello sviluppo economico nelle regioni interessate dalle estrazioni di idrocarburi e sostenibilità di tali attività	-	-	-	-	-	-
Interventi per la mobilità sostenibile e per l'efficiamento e il risparmio energetico	126.344	-	26.036	40.005	66.041	192.385
Interventi per il contrasto ai cambiamenti climatici	1.323	-	9.824	-	9.824	11.147
Innovazione, reti energetiche, sicurezza in ambito energetico e di georisorse (10.8)	96.673	-	124.693	12.571	137.264	233.937
Spese di personale per il programma	39	-	-	-	-	39
Sviluppo infrastrutture e sicurezza dei sistemi elettrico, gas e petrolio; controllo delle attività su georisorse e materie prime strategiche	79.198	-	32	25	57	79.255
Ricerca sulle tecnologie sostenibili in ambito energetico e ambientale	17.436	-	124.661	12.546	137.207	154.644
Sviluppo sostenibile e tutela del territorio e dell'ambiente (18)	1.068.895 (12.694)	-	734.612	28.548	763.160	1.832.055 (12.694)
Vigilanza, Prevenzione e repressione in ambito ambientale (18.8)	927 (927)	-	-	-	-	927 (927)

TABELLA N. 19.1		RESIDUI DA IMPEGNI E RESIDUI DI STANZIAMENTO				
		(MIGLIAIA DI EURO)				
AMMINISTRAZIONE/MISSIONE/PROGRAMMA/AZIONE	RESIDUI DA IMPEGNI	RESIDUI DI STANZIAMENTO			RESIDUI COMPLESSIVI (di cui residui di spesa delegata) E = A + D	
	(di cui residui di spesa delegata) A	PROVENIENTI DALLA COMPETENZA B	PROVENIENTI DA ESERCIZI PRECEDENTI C	TOTALE D = B + C		
Spese di personale per il programma (Comando dei Carabiniere)	-	-	-	-	-	
Vigilanza del Comando Carabiniere Tutela dell'Ambiente	927 (927)	-	-	-	927 (927)	
Tutela e gestione delle risorse idriche e del territorio e prevenzione del rischio idrogeologico (18.12)	435.282	610.127	2.494	612.621	1.047.903	
Spese di personale per il programma	-	-	-	-	-	
Interventi per l'uso efficiente delle risorse idriche, per la tutela qualitativa-quantitativa delle acque e per il servizio idrico integrato	101.585	610	274	884	102.469	
Protezione e difesa del suolo, tutela dell'assetto idrogeologico	331.605	609.516	2.221	611.737	943.342	
Finanziamenti per le Autorità di bacino	2.093	-	-	-	2.093	
Tutela, conservazione e valorizzazione della fauna e della flora, salvaguardia della biodiversità e dell'ecosistema marino (18.13)	112.426 (1)	9.434	2	9.436	121.862 (1)	
Spese di personale per il programma	-	-	-	-	-	
Tutela del mare e interventi operativi di prevenzione e contrasto agli inquinamenti da idrocarburi e sostanze assimilate	1.941 (1)	2	2	4	1.945 (1)	
Tutela e valorizzazione della biodiversità e controllo del commercio di specie a rischio di estinzione - (CITES)	1.158	64	-	64	1.222	
Tutela, valorizzazione e gestione delle aree naturali protette e dei patrimoni naturalistici	109.312	9.367	-	9.367	118.680	
Controllo organismi geneticamente modificati (O.G.M.) e valutazione delle sostanze chimiche pericolose	16	-	-	-	16	

TABELLA N. 19.1 RESIDUI DA IMPEGNI E RESIDUI DI STANZIAMENTO

(MIGLIAIA DI EURO)

AMMINISTRAZIONE/MISSIONE/PROGRAMMA/AZIONE	RESIDUI DA IMPEGNI		RESIDUI DI STANZIAMENTO			RESIDUI COMPLESSIVI (di cui residui di spesa delegata) E = A + D
	(di cui residui di spesa delegata) A		PROVENIENTI DALLA COMPETENZA B	PROVENIENTI DA ESERCIZI PRECEDENTI C	TOTALE D = B + C	
Finanziamento della ricerca nel settore ambientale	-	-	-	-	-	-
Promozione dell'economia circolare e gestione dei rifiuti e interventi per lo sviluppo sostenibile (18.15)	-	81.128	26.749	19.720	46.469	127.597
Spese di personale per il programma	-	-	-	-	-	-
Interventi per la promozione dell'economia circolare e politiche di gestione dei rifiuti	-	71.890	21.542	17.270	38.812	110.702
Interventi a livello nazionale di promozione dello sviluppo sostenibile	-	9.238	5.207	2.450	7.657	16.895
Prevenzione e risanamento del danno ambientale e bonifiche (18.19)	-	121.492 (11.766)	9.098	4.812	13.909	135.401 (11.766)
Spese di personale per il programma	-	-	-	-	-	-
Accertamento e risarcimento in materia di danno ambientale	-	30	-	-	-	31
Interventi di risanamento ambientale e bonifiche	-	121.462 (11.766)	9.098	4.811	13.908	135.371 (11.766)
Attività internazionale e comunitaria per la transizione ecologica (18.20)	-	10.432	8.481	1.106	9.586	20.019
Spese di personale per il programma	-	-	-	-	-	-
Attuazione accordi e impegni internazionali e comunitari	-	882	-	1.106	1.106	1.988
Cooperazione internazionale	-	9.550	8.481	-	8.481	18.031
Valutazioni e autorizzazioni ambientali e interventi per la qualità dell'aria e prevenzione e riduzione dell'inquinamento (18.21)	-	304.893	70.718	414	71.132	376.025

TABELLA N. 19.1		RESIDUI DA IMPEGNI E RESIDUI DI STANZIAMENTO				
		(MIGLIAIA DI EURO)				
AMMINISTRAZIONE/MISSIONE/PROGRAMMA/AZIONE	RESIDUI DA IMPEGNI	RESIDUI DI STANZIAMENTO			RESIDUI COMPLESSIVI (di cui residui di spesa delegata) E = A + D	
	(di cui residui di spesa delegata) A	PROVENIENTI DALLA COMPETENZA B	PROVENIENTI DA ESERCIZI PRECEDENTI C	TOTALE D = B + C		
Spese di personale per il programma	-	-	-	-	-	
Verifiche di compatibilità ambientale e rilascio delle autorizzazioni	10.154	33	266	299	10.454	
Prevenzione e riduzione dell'inquinamento acustico ed elettromagnetico	10.925	10.088	148	10.236	21.161	
Prevenzione e riduzione dell'inquinamento atmosferico	283.814	60.596	-	60.596	344.410	
Coordinamento delle attività connesse al PNRR in materia del territorio e dell'ambiente (18.22)	2.315	7	-	7	2.322	
Spese di personale per il programma	-	-	-	-	-	
Coordinamento, gestione, monitoraggio, rendicontazione e controllo dell'attuazione dei progetti connessi al PNRR	2.315	7	-	7	2.322	
Servizi istituzionali e generali delle amministrazioni pubbliche (32)	19.023	6.827	2.152	8.980	28.002	
Indirizzo politico (32.2)	161	6	11	16	177	
Ministro e Sottosegretari di Stato	-	-	-	-	-	
Indirizzo politico-amministrativo	144	6	11	16	161	
Valutazione e controllo strategico (OIV)	16	-	-	-	16	
Fondi da ripartire alimentati dal riaccertamento dei residui passivi perenti	-	-	-	-	-	
Servizi e affari generali per le amministrazioni di competenza (32.3)	18.862	6.822	2.141	8.963	27.825	

TABELLA N. 19.1 RESIDUI DA IMPEGNI E RESIDUI DI STANZIAMENTO

(MIGLIAIA DI EURO)

AMMINISTRAZIONE/MISSIONE/PROGRAMMA/AZIONE	RESIDUI DA IMPEGNI (di cui residui di spesa delegata)		RESIDUI DI STANZIAMENTO			RESIDUI COMPLESSIVI (di cui residui di spesa delegata) E = A + D
	A		PROVENIENTI DALLA COMPETENZA B	PROVENIENTI DA ESERCIZI PRECEDENTI C	TOTALE D = B + C	
Spese di personale per il programma	36	-	-	-	-	36
Gestione del personale	-	580	-	-	-	580
Gestione comune dei beni e servizi	-	12.716	986	700	1.686	14.401
Digitalizzazione, sistemi informativi e comunicazione istituzionale	-	5.530	5.836	1.441	7.277	12.807
MINISTERO DELLE INFRASTRUTTURE E DEI TRASPORTI	16.608.258	(48.905)	4.100.430	2.615.282	6.715.712	23.323.969
Ordine pubblico e sicurezza (7)	95.278	(7.252)	29.115	2.931	32.045	127.324
Sicurezza e controllo nei mari, nei porti e sulle coste (7.7)	95.278	(7.252)	29.115	2.931	32.045	127.324
Spese di personale per il programma (personale militare)	195	(131)	-	-	-	195
Spese di personale per il programma (personale civile)	1	-	-	-	-	1
Gestione ed assistenza del personale del Corpo delle Capitanerie di porto	139	(91)	13	-	13	152
Trattamenti provvisori di pensione	280	(280)	-	-	-	(91)
Controllo e vigilanza a tutela delle coste, del mare e delle sue risorse	12.544	(4.063)	5.189	2.403	7.592	20.136
Salvaguardia della vita umana in mare	3.430	(2.051)	692	-	692	(4.063)
Sicurezza e controllo della navigazione	3.915	-	34	88	122	4.122
	-	-	-	-	-	(2.051)
	-	-	-	-	-	4.037

TABELLA N. 19.1

RESIDUI DA IMPEGNI E RESIDUI DI STANZIAMENTO

(MIGLIAIA DI EURO)

AMMINISTRAZIONE/MISSIONE/PROGRAMMA/AZIONE	RESIDUI DA IMPEGNI (di cui residui di spesa delegata)		RESIDUI DI STANZIAMENTO			RESIDUI COMPLESSIVI (di cui residui di spesa delegata) E = A + D
	A	B	PROVENIENTI DALLA COMPETENZA B	PROVENIENTI DA ESERCIZI PRECEDENTI C	TOTALE D = B + C	
Potenziamento relativo alla componente aeronavale e dei sistemi di telecomunicazione del Corpo delle Capitanerie di porto	74.774 (636)	23.186	440	23.626	98.400 (636)	
Diritto alla mobilita' e sviluppo dei sistemi di trasporto (13)	8.039.709 (38.859)	797.487	878.596	1.676.083	9.715.792 (38.859)	
Sviluppo e sicurezza della mobilita' stradale (13.1)	68.929 (6.312)	20.575	8.635	29.210	98.139 (6.312)	
Spese di personale per il programma	14	-	-	-	14	
Regolamentazione della circolazione stradale e servizi di motorizzazione	21.573 (6.311)	7.950	2.910	10.860	32.432 (6.311)	
Interventi per la sicurezza stradale	47.343	12.625	5.725	18.350	65.693	
Autotrasporto ed intermodalita' (13.2)	327.418 (868)	83.036	110.750	193.787	521.205 (868)	
Spese di personale per il programma	-	-	-	-	-	
Sistemi e servizi di trasporto intermodale	259.572	77.802	29.904	107.707	367.279	
Interventi in materia di autotrasporto	67.846 (868)	5.234	80.846	86.080	153.926 (868)	
Sviluppo e sicurezza del trasporto aereo (13.4)	30.046	27.749	7	27.756	57.802	
Spese di personale per il programma	-	-	-	-	-	
Sicurezza e vigilanza nel trasporto aereo	30.046	27.749	7	27.756	57.802	
Sistemi ferroviari, sviluppo e sicurezza del trasporto ferroviario (13.5)	88.821	160.209	26.863	187.072	275.894	

TABELLA N. 19.1 RESIDUI DA IMPEGNI E RESIDUI DI STANZIAMENTO

(MIGLIAIA DI EURO)

AMMINISTRAZIONE/MISSIONE/PROGRAMMA/AZIONE	RESIDUI DA IMPEGNI		RESIDUI DI STANZIAMENTO			RESIDUI COMPLESSIVI (di cui residui di spesa delegata) E = A + D
	(di cui residui di spesa delegata) A		PROVENIENTI DALLA COMPETENZA B	PROVENIENTI DA ESERCIZI PRECEDENTI C	TOTALE D = B + C	
Spese di personale per il programma	-	-	-	-	-	-
Interventi sulle infrastrutture ferroviarie	-	88.591	160.205	26.861	187.066	275.657
Interventi per la sicurezza e la vigilanza ferroviaria e delle infrastrutture stradali e autostradali	-	230	4	2	6	236
Sviluppo e sicurezza della mobilita' locale (13.6)	6.722.580 (31.680)		268.432	672.321	940.753	7.663.334 (31.680)
Spese di personale per il programma	-	-	-	-	-	-
Concorso dello Stato al trasporto pubblico locale	2.924.933 (31.680)		144.089	598.318	742.407	3.667.340 (31.680)
Interventi a favore delle linee metropolitane	3.480.663		101.538	36.753	138.291	3.618.954
Interventi a favore di ferrovie in concessione ed in gestione governativa	316.984		22.805	37.250	60.055	377.039
Sviluppo e sicurezza della navigazione e del trasporto marittimo e per vie d'acqua interne (13.9)	801.914		237.485	60.019	297.504	1.099.418
Spese di personale per il programma	-	-	-	-	-	-
Sviluppo e sicurezza della navigazione e del trasporto marittimo	36.232		58.146	24	58.170	94.401
Sviluppo e sicurezza della navigazione e del trasporto per le vie d'acqua interne	108.767		8.163	3.063	11.227	119.994
Infrastrutture portuali	655.453		170.507	56.932	227.439	882.893
Interventi per l'industria navalmeccanica	1.462		669	-	669	2.130

TABELLA N. 19.1

RESIDUI DA IMPEGNI E RESIDUI DI STANZIAMENTO

(MIGLIAIA DI EURO)

AMMINISTRAZIONE/MISSIONE/PROGRAMMA/AZIONE	RESIDUI DA IMPEGNI (di cui residui di spesa delegata)		RESIDUI DI STANZIAMENTO			RESIDUI COMPLESSIVI (di cui residui di spesa delegata) E = A + D
	A	B	PROVENIENTI DALLA COMPETENZA B	PROVENIENTI DA ESERCIZI PRECEDENTI C	TOTALE D = B + C	
Infrastrutture pubbliche e logistica (14)	7.893.365 (2.794)	3.237.232	1.724.826	4.962.059	12.855.423 (2.794)	
Sistemi idrici e idraulici (14.5)	391.008	5.984	13	5.997	397.005	
Spese di personale per il programma	-	-	-	-	-	
Interventi nel settore idrico	74.876	4.163	-	4.163	79.040	
Interventi in materia di dighe	316.132	1.821	13	1.833	317.965	
Sicurezza, vigilanza e regolamentazione in materia di opere pubbliche e delle costruzioni (14.9)	5.790 (2.525)	7	15	22	5.812 (2.525)	
Spese di personale per il programma	-	-	-	-	-	
Supporto tecnico-scientifico, amministrativo e di certificazione in materia di opere pubbliche	5.790 (2.525)	7	15	22	5.812 (2.525)	
Edilizia statale ed interventi speciali e per pubbliche calamita' (14.10)	1.220.127 (269)	2.416.089	1.081.545	3.497.635	4.717.762 (269)	
Spese di personale per il programma	9	-	-	-	9	
Opere di preminente interesse nazionale	105.385 (269)	1.561.111	492.311	2.053.422	2.158.807 (269)	
Interventi di edilizia pubblica e riqualificazione del territorio	306.759	720.298	549.656	1.269.954	1.576.713	
Salvaguardia di Venezia e della sua laguna	141.425	10.591	3.391	13.982	155.407	
Accordi internazionali e grandi eventi	204.942	-	-	-	204.943	

TABELLA N. 19.1 RESIDUI DA IMPEGNI E RESIDUI DI STANZIAMENTO

(MIGLIAIA DI EURO)

AMMINISTRAZIONE/MISSIONE/PROGRAMMA/AZIONE	RESIDUI DA IMPEGNI (di cui residui di spesa delegata)		RESIDUI DI STANZIAMENTO			RESIDUI COMPLESSIVI (di cui residui di spesa delegata) E = A + D
	A	B	PROVENIENTI DALLA COMPETENZA B	PROVENIENTI DA ESERCIZI PRECEDENTI C	TOTALE D = B + C	
Interventi di ricostruzione a seguito di eventi calamitosi	37.730	13.541	13.541	16.965	30.506	68.237
Infrastrutture carcerarie	-	37.275	37.275	19.222	56.498	91.701
Realizzazione del sistema MOSE	-	388.673	73.272	-	73.272	461.945
Pianificazione strategica di settore e sistemi stradali e autostradali (14.11)	6.276.439	815.152	815.152	643.254	1.458.405	7.734.845
Spese di personale per il programma	-	-	-	-	-	-
Infrastrutture stradali e autostradali in gestione ANAS e relative intermodalità	3.081.661	150.235	150.235	299.714	449.949	3.531.611
Infrastrutture autostradali in concessione	57.855	201.036	201.036	254.004	455.040	512.894
Contributi per la realizzazione di opere viarie	758.990	287.582	287.582	86.535	374.116	1.133.107
Interventi per la realizzazione di itinerari turistici ciclo-pedonali	134.769	61.879	61.879	1.000	62.879	197.648
Sviluppo del territorio, progetti internazionali e infrastrutture per la mobilità sostenibile	2.243.165	114.420	114.420	2.001	116.421	2.359.585
Casa e assetto urbanistico (19)	559.844	13.183	13.183	8.759	21.942	581.786
Politiche abitative, urbane e territoriali (19.2)	559.844	13.183	13.183	8.759	21.942	581.786
Spese di personale per il programma	-	-	-	-	-	-
Edilizia residenziale sociale	517.856	4.317	4.317	6.195	10.512	528.367

TABELLA N. 19.1		RESIDUI DA IMPEGNI E RESIDUI DI STANZIAMENTO				
		(MIGLIAIA DI EURO)				
AMMINISTRAZIONE/MISSIONE/PROGRAMMA/AZIONE	RESIDUI DA IMPEGNI		RESIDUI DI STANZIAMENTO			RESIDUI COMPLESSIVI (di cui residui di spesa delegata) E = A + D
	(di cui residui di spesa delegata) A	(di cui residui di spesa delegata) B	PROVENIENTI DALLA COMPETENZA C	PROVENIENTI DA ESERCIZI PRECEDENTI D	TOTALE D = B + C	
Interventi e misure per la riduzione del disagio abitativo	41.988	8.866	2.564	11.430	53.419	
Servizi istituzionali e generali delle amministrazioni pubbliche (32)	20.062	23.412	170	23.582	43.644	
Indirizzo politico (32.2)	4.517	24	30	54	4.570	
Ministro e Sottosegretari di Stato	-	-	-	-	-	
Indirizzo politico-amministrativo	4.517	24	30	54	4.570	
Valutazione e controllo strategico (OIV)	-	-	-	-	-	
Fondi da ripartire alimentati dal riaccertamento dei residui passivi perenti	-	-	-	-	-	
Servizi e affari generali per le amministrazioni di competenza (32.3)	15.545	23.388	140	23.529	39.074	
Spese di personale per il programma	-	-	-	-	-	
Gestione del personale	9.367	22.168	-	22.168	31.535	
Gestione comune dei beni e servizi	6.178	1.221	140	1.361	7.539	
MINISTERO DELL'UNIVERSITA' E DELLA RICERCA	2.458.836	852.385	165.127	1.017.512	3.476.348	
Ricerca e innovazione (17)	609.855	456.114	74.824	530.938	1.140.793	
Ricerca scientifica e tecnologica di base e applicata (17.22)	609.855	456.114	74.824	530.938	1.140.793	

TABELLA N. 19.1
RESIDUI DA IMPEGNI E RESIDUI DI STANZIAMENTO

(MIGLIAIA DI EURO)

AMMINISTRAZIONE/MISSIONE/PROGRAMMA/AZIONE	RESIDUI DA IMPEGNI		RESIDUI DI STANZIAMENTO			RESIDUI COMPLESSIVI (di cui residui di spesa delegata) E = A + D
	(di cui residui di spesa delegata) A		PROVENIENTI DALLA COMPETENZA B	PROVENIENTI DA ESERCIZI PRECEDENTI C	TOTALE D = B + C	
Spese di personale per il programma	2	-	-	-	-	2
Interventi integrati di ricerca e sviluppo	67.251	-	9.323	23.323	32.646	99.897
Contributi alle attività di ricerca degli enti pubblici e privati	439.710	-	361.681	51.500	413.181	852.891
Interventi di sostegno alla ricerca pubblica	102.892	-	85.110	1	85.112	188.004
Istruzione universitaria e formazione post-universitaria (23)	1.840.809	-	393.325	89.532	482.857	2.323.666
Diritto allo studio e sviluppo della formazione superiore (23.1)	80.621	-	97.889	5	97.894	178.515
Spese di personale per il programma	3	-	-	-	-	3
Sostegno agli studenti tramite borse di studio e prestiti d'onore	4.004	-	97.884	-	97.885	101.889
Promozione di attività culturali, sportive e ricreative presso università e collegi universitari	76.402	-	2	2	4	76.407
Realizzazione o ristrutturazione di alloggi per studenti universitari	212	-	2	2	4	217
Istituzioni dell'Alta Formazione Artistica, Musicale e Coreutica (23.2)	39.598	-	14.472	4.678	19.150	58.748
Spese di personale per il programma	2	-	-	-	-	2
Spese di personale per il programma (docenti)	-	-	-	-	-	-
Spese di personale per il programma (personale amministrativo)	2	-	-	-	-	2

TABELLA N. 19.1

RESIDUI DA IMPEGNI E RESIDUI DI STANZIAMENTO

(MIGLIAIA DI EURO)

AMMINISTRAZIONE/MISSIONE/PROGRAMMA/AZIONE	RESIDUI DA IMPEGNI (di cui residui di spesa delegata)		RESIDUI DI STANZIAMENTO			RESIDUI COMPLESSIVI (di cui residui di spesa delegata) E = A + D
	A		PROVENIENTI DALLA COMPETENZA B	PROVENIENTI DA ESERCIZI PRECEDENTI C	TOTALE D = B + C	
Supporto alla programmazione degli istituti di alta formazione artistica, musicale e coreutica	22.891	-	-	-	-	22.891
Interventi di edilizia e acquisizione di attrezzature per gli istituti di alta cultura	16.681	-	14.472	4.678	19.150	35.831
Continuità del servizio di istruzione e di formazione post-universitaria	-	-	-	-	-	-
Miglioramento dell'offerta universitaria e formativa	22	-	-	-	-	22
Sistema universitario e formazione post-universitaria (23.3)	1.675.457	-	238.004	53.870	291.874	1.967.331
Spese di personale per il programma	23	-	-	-	-	23
Finanziamento delle università statali	1.535.487	-	-	-	1	1.535.489
Contributi a favore delle università non statali	990	-	4	4	8	997
Interventi di edilizia universitaria	125.860	-	229.004	13.070	242.074	367.934
Supporto alla programmazione e valutazione del sistema universitario	12.079	-	8.996	4	8.999	21.079
Ammortamento mutui per edilizia universitaria	1.018	-	-	40.791	40.791	41.809
Coordiamento e supporto amministrativo per le politiche della formazione superiore e della ricerca (23.4)	474	-	4	3	6	480
Spese di personale per il programma	300	-	-	-	-	300
Supporto alla programmazione e coordinamento delle politiche della formazione superiore e della ricerca	173	-	4	3	6	180

TABELLA N. 19.1
RESIDUI DA IMPEGNI E RESIDUI DI STANZIAMENTO

(MIGLIAIA DI EURO)

AMMINISTRAZIONE/MISSIONE/PROGRAMMA/AZIONE	RESIDUI DA IMPEGNI (di cui residui di spesa delegata)		RESIDUI DI STANZIAMENTO			RESIDUI COMPLESSIVI (di cui residui di spesa delegata) E = A + D
	A		PROVENIENTI DALLA COMPETENZA B	PROVENIENTI DA ESERCIZI PRECEDENTI C	TOTALE D = B + C	
Formazione superiore e ricerca in ambito internazionale (23.5)	-	44.660	42.957	30.976	73.932	118.592
Spese di personale per il programma	-	-	-	-	-	-
Coordinamento e sostegno della ricerca in ambito internazionale	-	36.647	12.953	26.972	39.925	76.572
Partecipazione dell'Italia agli organismi internazionali correlati alla ricerca che discendono da obblighi governativi	-	3.500	30.000	4.000	34.000	37.500
Cooperazione e promozione di iniziative di collaborazione internazionale nel settore della formazione superiore	-	4.512	4	4	8	4.520
Servizi istituzionali e generali delle amministrazioni pubbliche (32)	-	8.172	2.946	770	3.717	11.889
Indirizzo politico (32.2)	-	162	5	1	6	168
Ministro e Sottosegretari di Stato	-	-	-	-	-	-
Indirizzo politico-amministrativo	-	154	5	1	6	160
Valutazione e controllo strategico (OIV)	-	8	-	-	-	8
Servizi e affari generali per le amministrazioni di competenza (32.3)	-	8.010	2.942	769	3.711	11.721
Spese di personale per il programma	-	90	-	-	-	90
Gestione del personale	-	-	2.893	766	3.659	3.659

TABELLA N. 19.1		RESIDUI DA IMPEGNI E RESIDUI DI STANZIAMENTO				
		(MIGLIAIA DI EURO)				
AMMINISTRAZIONE/MISSIONE/PROGRAMMA/AZIONE	RESIDUI DA IMPEGNI		RESIDUI DI STANZIAMENTO			RESIDUI COMPLESSIVI (di cui residui di spesa delegata) E = A + D
	(di cui residui di spesa delegata) A		PROVENIENTI DALLA COMPETENZA B	PROVENIENTI DA ESERCIZI PRECEDENTI C	TOTALE D = B + C	
Gestione comune dei beni e servizi	7.920	48	3	52	7.972	
MINISTERO DELLA DIFESA	-	943.695	122.484	1.066.178	2.313.451	
Difesa e sicurezza del territorio (5)	1.247.273 (358.161)	937.730	121.777	1.059.507	(358.161) 2.251.219	
Approntamento e impiego Carabinieri per la difesa e la sicurezza (5.1)	1.191.712 (311.698)	38.843	14	38.857	(311.698) 119.519	
Spese di personale per il programma	80.661 (42.750)	144	-	144	(42.750) 221	
Comando, pianificazione, coordinamento e controllo di vertice. Sostegno logistico e amministrativo	77 (73)	1.147	-	1.147	(73) 31.355	
Approntamento ed impiego delle unità operative per l'espletamento dei compiti militari e di polizia	30.208 (11.933)	282	-	282	(11.933) 12.933	
Formazione ed addestramento del personale	12.651 (12.435)	-	-	-	(12.435) 2.179	
Ammodernamento/Rinnovamento dello Strumento Operativo	2.179 (2.179)	-	-	-	(2.179) 67.422	
Gestione e assistenza del personale dell'Arma	31.418 (12.066)	35.989	14	36.003	(12.066) 2.502	
Approntamento, impiego e ricondizionamento dei Comandi e Reparti dell'Arma dei Carabinieri per le missioni internazionali	2.502 (2.502)	-	-	-	(2.502) 2.906	
Approntamento e impiego delle forze terrestri (5.2)	1.626 (1.563)	1.280	-	1.280	(1.563) 95.805	
Spese di personale per il programma	92.030 (65.397)	3.693	82	3.775	(65.397) 2.460	
Comando, pianificazione, coordinamento e controllo di vertice delle forze terrestri	712 (594)	1.747	-	1.747	(594) 331	
	322 (322)	7	2	9	(322)	

TABELLA N. 19.1

RESIDUI DA IMPEGNI E RESIDUI DI STANZIAMENTO

(MIGLIAIA DI EURO)

AMMINISTRAZIONE/MISSIONE/PROGRAMMA/AZIONE	RESIDUI DA IMPEGNI (di cui residui di spesa delegata)		RESIDUI DI STANZIAMENTO			RESIDUI COMPLESSIVI (di cui residui di spesa delegata) E = A + D
	A		PROVENIENTI DALLA COMPETENZA B	PROVENIENTI DA ESERCIZI PRECEDENTI C	TOTALE D = B + C	
Approntamento ed impiego delle unità operative per l'espletamento dei compiti militari delle forze terrestri	2.400 (2.391)		110	4	114	2.514 (2.391)
Formazione militare del personale delle forze terrestri	1.451 (1.451)		3	-	3	1.454 (1.451)
Sostegno logistico e supporto territoriale delle forze terrestri	42.908 (24.959)		901	13	914	43.822 (24.959)
Approntamento, impiego e ricondizionamento dei Comandi e Reparti delle forze terrestri per le missioni internazionali	42.696 (34.140)		925	63	988	43.684 (34.140)
Gestione e assistenza per il personale delle forze terrestri	1.541 (1.541)		-	-	-	1.541 (1.541)
Approntamento e impiego delle forze marittime (5.3)	42.229 (36.125)		27.284	381	27.665	69.895 (36.125)
Spese di personale per il programma	331 (271)		23.147	-	23.147	23.478 (271)
Comando, pianificazione, coordinamento e controllo di vertice delle forze marittime	379 (96)		-	-	-	379 (96)
Approntamento ed impiego delle unità operative per l'espletamento dei compiti militari delle forze marittime	1.976 (1.968)		240	-	240	2.216 (1.968)
Formazione militare del personale delle forze marittime	448 (448)		-	-	-	448 (448)
Sostegno logistico e supporto territoriale delle forze marittime	14.413 (9.305)		2.920	381	3.301	17.714 (9.305)
Approntamento, impiego e ricondizionamento dei Comandi e Reparti delle forze marittime per le missioni internazionali	24.602 (23.957)		978	-	978	25.580 (23.957)
Gestione e assistenza del personale delle forze marittime	80 (80)		-	-	-	80 (80)
Approntamento e impiego delle forze aeree (5.4)	60.018 (34.900)		3.970	375	4.344	64.362 (34.900)

TABELLA N. 19.1		RESIDUI DA IMPEGNI E RESIDUI DI STANZIAMENTO				
		(MIGLIAIA DI EURO)				
AMMINISTRAZIONE/MISSIONE/PROGRAMMA/AZIONE	RESIDUI DA IMPEGNI	RESIDUI DI STANZIAMENTO			RESIDUI COMPLESSIVI	
	(di cui residui di spesa delegata) A	PROVENIENTI DALLA COMPETENZA B	PROVENIENTI DA ESERCIZI PRECEDENTI C	TOTALE D = B + C	(di cui residui di spesa delegata) E = A + D	
Spese di personale per il programma	1.764 (1.719)	1.002	-	1.002	2.766 (1.719)	
Comando, pianificazione, coordinamento e controllo di vertice delle forze aeree	523 (275)	12	5	17	540 (275)	
Approntamento ed impiego delle unità operative per l'espletamento dei compiti militari delle forze aeree	5.416 (2.048)	42	-	42	5.458 (2.048)	
Formazione militare del personale delle forze aeree	6.842 (2.469)	594	194	788	7.630 (2.469)	
Sostegno logistico e supporto territoriale delle forze aeree	19.890 (12.810)	2.118	89	2.207	22.097 (12.810)	
Trasporto aereo di Stato	4.585 (4.396)	-	-	-	4.585 (4.396)	
Approntamento, impiego e ricondizionamento dei Comandi e Reparti delle forze aeree per le missioni internazionali	20.514 (10.699)	202	86	288	20.803 (10.699)	
Gestione e assistenza per il personale delle forze aeree	483 (483)	-	-	-	483 (483)	
Pianificazione generale delle Forze Armate e approvvigionamenti militari (5.6)	875.261 (107.153)	847.306	113.245	960.551	1.835.812 (107.153)	
Spese di personale per il programma	681 (428)	-	-	-	681 (428)	
Formazione, aggiornamento, specializzazione e qualificazione del personale dell'Area interforze tecnico-amministrativa e tecnico-industriale	302 (302)	846	-	846	1.148 (302)	
Ammodernamento, rinnovamento e sostegno delle capacità dello Strumento Militare	848.148 (99.885)	833.136	112.235	945.371	1.793.519 (99.885)	
Pianificazione generale, direzione e coordinamento di vertice - area tecnico/amministrativa e tecnico/industriale	5.602 (2.737)	2.550	129	2.680	8.282 (2.737)	

RESIDUI DA IMPEGNI E RESIDUI DI STANZIAMENTO

TABELLA N. 19.1

(MIGLIAIA DI EURO)

	RESIDUI DA IMPEGNI		RESIDUI DI STANZIAMENTO			RESIDUI COMPLESSIVI (di cui residui di spesa delegata) E = A + D
	(di cui residui di spesa delegata) A		PROVENIENTI DALLA COMPETENZA B	PROVENIENTI DA ESERCIZI PRECEDENTI C	TOTALE D = B + C	
AMMINISTRAZIONE/MISSIONE/PROGRAMMA/AZIONE						
Approvvigionamenti comuni e sostegno logistico e supporto territoriale delle Forze Armate e dell'area tecnico amministrativa e tecnico-industriale	3.805 (1.764)		1.363	-	1.363	5.168 (1.764)
Ricerca tecnologica nel settore della difesa	14.737 (162)		9.255	881	10.135	24.873 (162)
Gestione e assistenza del personale dell'Area interforze tecnico-amministrativa e tecnico-industriale	1.985 (1.875)		156	-	156	2.141 (1.875)
Approntamento e impiego dei Comandi e degli Enti interforze dell'Area tecnico-operativa (5.9)	41.512 (25.372)		16.634	7.680	24.314	65.826 (25.372)
Spese di personale per il programma	166 (153)		6.731	-	6.731	6.897 (153)
Comando, pianificazione, coordinamento e controllo di vertice interforze - area tecnico-operativa	36 (36)		283	1	284	320 (36)
Acquisizione e mantenimento delle qualifiche e della capacità operativa delle unità	1.184 (1.177)		41	-	41	1.225 (1.177)
Formazione militare del personale dei Comandi e degli Enti interforze dell'Area tecnico-operativa	355 (355)		-	-	-	356 (355)
Sostegno logistico e supporto territoriale dei Comandi e degli Enti interforze dell'Area tecnico-operativa	15.609 (12.728)		1.068	83	1.151	16.760 (12.728)
Gestione e assistenza del personale dei Comandi e degli Enti interforze dell'Area tecnico-operativa	187 (187)		-	-	-	187 (187)
Servizi generali e supporto alle missioni internazionali	23.975 (10.736)		8.510	7.595	16.105	40.081 (10.736)
Sviluppo sostenibile e tutela del territorio e dell'ambiente (18)	12.226 (10.451)		5.943	-	5.943	18.169 (10.451)
Approntamento e impiego Carabinieri per la tutela forestale, ambientale e agroalimentare (18.17)	12.226 (10.451)		5.943	-	5.943	18.169 (10.451)

TABELLA N. 19.1
RESIDUI DA IMPEGNI E RESIDUI DI STANZIAMENTO

(MIGLIAIA DI EURO)

AMMINISTRAZIONE/MISSIONE/PROGRAMMA/AZIONE	RESIDUI DA IMPEGNI (di cui residui di spesa delegata)		RESIDUI DI STANZIAMENTO			RESIDUI COMPLESSIVI (di cui residui di spesa delegata) E = A + D
	A		PROVENIENTI DALLA COMPETENZA B	PROVENIENTI DA ESERCIZI PRECEDENTI C	TOTALE D = B + C	
Spese di personale per il programma	1.046 (822)	-	-	-	-	1.046 (822)
Gestione e assistenza del personale dei Carabinieri per la tutela forestale, ambientale e agroalimentare	1.264 (1.261)	4	4	-	4	1.268 (1.261)
Prevenzione e repressione dei reati agro-ambientali e sicurezza alimentare	729 (725)	39	39	-	39	767 (725)
Controllo del territorio per il contrasto ai reati in danno all'ambiente, alla fauna e alla flora	2.348 (1.982)	2.147	2.147	-	2.147	4.495 (1.982)
Protezione del territorio e contrasto all'aggressione degli ecosistemi agro-forestali	2.986 (1.843)	13	13	-	13	2.999 (1.843)
Salvaguardia della biodiversità anche in attuazione di convenzioni internazionali, tutela e gestione delle aree naturali protette, educazione e monitoraggio ambientale	3.953 (3.819)	3.739	3.739	-	3.739	7.592 (3.819)
Servizi istituzionali e generali delle amministrazioni pubbliche (32)	43.335 (36.012)	22	22	706	728	44.064 (36.012)
Indirizzo politico (32.2)	91 (46)	19	19	-	20	111 (46)
Ministro e Sottosegretari di Stato	-	-	-	-	-	-
Indirizzo politico-amministrativo	91 (46)	19	19	-	20	111 (46)
Valutazione e controllo strategico (OIV)	-	-	-	-	-	-
Fondi da ripartire alimentati dal riaccertamento dei residui passivi perenti	-	-	-	-	-	-
Servizi e affari generali per le amministrazioni di competenza (32.3)	3.172 (2.269)	3	3	5	8	3.180 (2.269)

RESIDUI DA IMPEGNI E RESIDUI DI STANZIAMENTO

TABELLA N. 19.1

(MIGLIAIA DI EURO)

AMMINISTRAZIONE/MISSIONE/PROGRAMMA/AZIONE	RESIDUI DA IMPEGNI (di cui residui di spesa delegata)		RESIDUI DI STANZIAMENTO			RESIDUI COMPLESSIVI (di cui residui di spesa delegata) E = A + D
	A		PROVENIENTI DALLA COMPETENZA B	PROVENIENTI DA ESERCIZI PRECEDENTI C	TOTALE D = B + C	
Spese di personale per il programma	251 (222)	-	-	-	-	251 (222)
Gestione del personale	144 (119)	-	-	-	-	144 (119)
Gestione comune dei beni e servizi	-	-	-	-	-	-
Cooperazione Internazionale	1.153 (1.044)	-	-	-	-	1.153 (1.044)
Attività di supporto istituzionale	1.624 (882)	3	5	8	8	1.632 (882)
Interventi non direttamente connessi con l'operatività' dello Strumento Militare (32.6)	40.072 (33.697)	-	700	700	700	40.772 (33.697)
Interventi per contributi esterni e indennizzi per servitù militari	8.178 (1.803)	-	-	-	-	8.178 (1.803)
Speciali elargizioni, assegni, indennità	-	-	700	700	700	700
Trattamenti provvisori di pensione	31.895 (31.895)	-	-	-	-	31.895 (31.895)
MINISTERO DELL' AGRICOLTURA, DELLA SOVRANITA' ALIMENTARE E DELLE FORESTE	759.478 (86.131)	512.728	268.830	781.558	781.558	1.541.036 (86.131)
Agricoltura, politiche agroalimentari e pesca (9)	750.629 (86.131)	502.227	267.731	769.958	769.958	1.520.588 (86.131)
Politiche europee ed internazionali e dello sviluppo rurale (9.2)	410.430	23.120	93.696	116.815	116.815	527.245
Spese di personale per il programma	-	-	-	-	-	-
Partecipazione ai processi decisionali per gli accordi internazionali e per la politica agricola comune e azioni di sostegno ai mercati	5.245	5.675	10.008	15.683	15.683	20.928

RESIDUI DA IMPEGNI E RESIDUI DI STANZIAMENTO

(MIGLIAIA DI EURO)

	RESIDUI DA IMPEGNI (di cui residui di spesa delegata) A	RESIDUI DI STANZIAMENTO			RESIDUI COMPLESSIVI (di cui residui di spesa delegata) E = A + D
		PROVENIENTI DALLA COMPETENZA B	PROVENIENTI DA ESERCIZI PRECEDENTI C	TOTALE D = B + C	
AMMINISTRAZIONE/MISSIONE/PROGRAMMA/AZIONE					
Politiche del sistema agricolo a livello nazionale ed internazionale per il settore dello sviluppo rurale e supporto per gli investimenti produttivi in agricoltura	226	1.017	508	1.525	1.752
Piano irriguo nazionale	-	4.900	-	4.900	366.791
Tutela settore agricolo a seguito di avversità climatiche, salvaguardia della biodiversità e del patrimonio genetico vegetale, servizio fitosanitario e contrasto epizootie	22.520	2.541	79.047	81.587	104.107
Promozione della ricerca nel settore agricolo agroalimentare e rurale, miglioramento genetico vegetale	-	5.203	4.132	9.335	29.326
Bilancio settore zootecnico e miglioramento genetico del bestiame	58	3.784	-	3.785	3.842
Distribuzione di derrate alimentari alle persone indigenti e progetti contro gli sprechi alimentari	-	-	-	-	499
Vigilanza, prevenzione e repressione frodi nel settore agricolo, agroalimentare, agroindustriale e forestale (9.5)	1.980 (642)	5.967	346	6.313	8.293 (642)
Spese di personale per il programma	43	205	-	205	248
Prevenzione e repressione delle frodi e tutela della qualità dei prodotti agroalimentari	272	1.507	75	1.582	1.853
Analisi di laboratorio ed attività di ricerca e sperimentazione analitica per il contrasto alle frodi agroalimentari	-	4.255	271	4.526	5.550
Azione anti frode svolta dal Comando dei Carabinieri Politiche Agricole a tutela del comparto agroalimentare per la corretta destinazione dei finanziamenti UE e la sicurezza alimentare	642 (642)	-	-	-	642 (642)
Politiche competitive, della qualità, agroalimentare, della pesca, dell'ippica e mezzi tecnici di produzione (9.6)	338.219 (85.489)	473.141	173.689	646.830	985.049 (85.489)

TABELLA N. 19.1 RESIDUI DA IMPEGNI E RESIDUI DI STANZIAMENTO

(MIGLIAIA DI EURO)

AMMINISTRAZIONE/MISSIONE/PROGRAMMA/AZIONE	RESIDUI DA IMPEGNI (di cui residui di spesa delegata)		RESIDUI DI STANZIAMENTO			RESIDUI COMPLESSIVI (di cui residui di spesa delegata) E = A + D
	A	B	PROVENIENTI DALLA COMPETENZA B	PROVENIENTI DA ESERCIZI PRECEDENTI C	TOTALE D = B + C	
Spese di personale per il programma	-	-	-	-	-	-
Interventi a favore del settore pesca e acquacoltura	1.041 (108)	1.152	1.152	8	1.161	2.202 (108)
Competitività delle filiere agroalimentari, sviluppo delle imprese e della cooperazione per la valorizzazione del sistema agroalimentare italiano	321.947 (85.381)	463.224	463.224	173.669	636.893	958.840 (85.381)
Sviluppo del sistema informativo agricolo nazionale	9.389	6.532	6.532	3	6.536	15.925
Interventi a favore del settore ippico	5.843	2.232	2.232	8	2.240	8.083
Sviluppo sostenibile e tutela del territorio e dell'ambiente (18)	448	622	622	4	626	1.074
Tutela e valorizzazione dei territori rurali, montani e forestali (18.18)	448	622	622	4	626	1.074
Spese di personale per il programma	-	-	-	-	-	-
Politiche forestali, tutela e valorizzazione dei prodotti forestali e certificazione CITES	448	622	622	4	626	1.074
Politiche di tutela e valorizzazione dei territori rurali, montani e forestali	-	-	-	-	-	-
Servizi istituzionali e generali delle amministrazioni pubbliche (32)	8.402	9.879	9.879	1.095	10.973	19.375
Indirizzo politico (32.2)	59	44	44	24	68	128
Ministro e Sottosegretari di Stato	-	-	-	-	-	-

TABELLA N. 19.1		RESIDUI DA IMPEGNI E RESIDUI DI STANZIAMENTO				
		(MIGLIAIA DI EURO)				
AMMINISTRAZIONE/MISSIONE/PROGRAMMA/AZIONE	RESIDUI DA IMPEGNI		RESIDUI DI STANZIAMENTO			RESIDUI COMPLESSIVI (di cui residui di spesa delegata) E = A + D
	(di cui residui di spesa delegata) A		PROVENIENTI DALLA COMPETENZA B	PROVENIENTI DA ESERCIZI PRECEDENTI C	TOTALE D = B + C	
Indirizzo politico-amministrativo	59	44	24	68	127	
Valutazione e controllo strategico (OIV)	-	-	-	-	-	
Fondi da ripartire alimentati dal riaccertamento dei residui passivi perenti	-	-	-	-	-	
Servizi e affari generali per le amministrazioni di competenza (32.3)	8.342	9.835	1.070	10.905	19.247	
Spese di personale per il programma	-	-	-	-	-	
Gestione del personale	414	8.663	-	8.663	9.077	
Gestione comune dei beni e servizi	7.928	1.172	1.070	2.242	10.170	
MINISTERO DELLA CULTURA	908.327	922.832	792.030	1.714.861	2.623.188	
Ricerca e innovazione (17)	(288.691)	195	-	195	(46)	
Ricerca educazione e formazione in materia di beni e attivita' culturali (17.4)	4.423	195	-	195	4.618	
Spese di personale per il programma	(46)	-	-	-	(46)	
Ricerca nel settore del restauro e della conservazione dei beni culturali degli istituti centrali	1.823	-	-	-	1.823	
Studi, ricerche e nuove tecnologie per la conoscenza, la catalogazione, la digitalizzazione, la conservazione e il restauro del patrimonio culturale	23	-	-	-	23	
Attività di formazione del personale ed educazione al Patrimonio culturale	986	195	-	195	1.181	
	123	-	-	-	123	

TABELLA N. 19.1
RESIDUI DA IMPEGNI E RESIDUI DI STANZIAMENTO

(MIGLIAIA DI EURO)

AMMINISTRAZIONE/MISSIONE/PROGRAMMA/AZIONE	RESIDUI DA IMPEGNI		RESIDUI DI STANZIAMENTO			RESIDUI COMPLESSIVI (di cui residui di spesa delegata) E = A + D
	(di cui residui di spesa delegata) A		PROVENIENTI DALLA COMPETENZA B	PROVENIENTI DA ESERCIZI PRECEDENTI C	TOTALE D = B + C	
Sostegno alle attività scientifiche e di ricerca delle istituzioni culturali	1.468 (46)	-	-	-	-	1.468 (46)
Tutela e valorizzazione dei beni e attività culturali e paesaggistici (21)	897.860 (288.640)	-	895.128	792.020	1.687.148	2.585.008 (288.640)
Sostegno, valorizzazione e tutela del settore dello spettacolo dal vivo (21.2)	4.950	-	8.321	319	8.641	13.590
Spese di personale per il programma	225	-	-	-	-	225
Sostegno allo spettacolo dal vivo di carattere lirico - sinfonico	-	-	-	-	-	-
Sostegno allo spettacolo dal vivo di carattere musicale	2.481	-	-	-	-	2.481
Sostegno allo spettacolo dal vivo di carattere teatrale di prosa	902	-	-	-	-	902
Sostegno allo spettacolo dal vivo di danza	2	-	-	-	-	2
Sostegno alle attività circensi	-	-	3.837	23	3.860	3.860
Promozione dello spettacolo dal vivo	1.339	-	4.484	297	4.781	6.120
Vigilanza, prevenzione e repressione in materia di patrimonio culturale (21.5)	-	-	1	-	1	2
Spese di personale per il programma	-	-	-	-	-	-
Vigilanza, prevenzione e repressione in materia di patrimonio culturale svolte dall'Arma dei Carabinieri	-	-	1	-	1	2
Tutela dei beni archeologici (21.6)	3.248 (406)	-	1.965	6	1.971	5.219 (406)

TABELLA N. 19.1

RESIDUI DA IMPEGNI E RESIDUI DI STANZIAMENTO

(MIGLIAIA DI EURO)

AMMINISTRAZIONE/MISSIONE/PROGRAMMA/AZIONE	RESIDUI DA IMPEGNI (di cui residui di spesa delegata)		RESIDUI DI STANZIAMENTO			RESIDUI COMPLESSIVI (di cui residui di spesa delegata) E = A + D
	A		PROVENIENTI DALLA COMPETENZA B	PROVENIENTI DA ESERCIZI PRECEDENTI C	TOTALE D = B + C	
Spese di personale per il programma	352	-	-	-	-	352
Tutela e salvaguardia dei beni archeologici	2.729 (264)	-	1.965	-	1.965	4.694 (264)
Promozione e valorizzazione del patrimonio archeologico	167 (143)	-	-	6	6	173 (143)
Tutela e valorizzazione dei beni archivistici (21.9)	22.761 (4.539)	-	48.927	20.145	69.072	91.834 (4.539)
Spese di personale per il programma	7.258 (2)	-	-	-	-	7.258 (2)
Tutela, conservazione e gestione del patrimonio archivistico	13.604 (3.254)	-	48.833	20.145	68.978	82.582 (3.254)
Acquisizione, fruizione, divulgazione, promozione e valorizzazione del patrimonio archivistico	1.448 (1.166)	-	3	-	3	1.451 (1.166)
Coordinamento dei sistemi informativi archivistici e Sistema Archivistico Nazionale	452 (116)	-	91	-	91	543 (116)
Tutela e valorizzazione dei beni librari, promozione e sostegno del libro e dell'editoria (21.10)	9.052 (2.502)	-	2.463	1.146	3.609	12.662 (2.502)
Spese di personale per il programma	4.444 (2)	-	-	-	-	4.444 (2)
Acquisizione, catalogazione e digitalizzazione del patrimonio librario	1.395 (1.147)	-	1.550	839	2.389	3.785 (1.147)
Conservazione, fruizione e valorizzazione del patrimonio librario	2.979 (1.129)	-	913	307	1.220	4.199 (1.129)
Promozione del libro, sostegno ai prodotti editoriali a elevato contenuto culturale e attuazione della legge sul diritto d'autore	234 (224)	-	-	-	-	234 (224)

TABELLA N. 19.1 RESIDUI DA IMPEGNI E RESIDUI DI STANZIAMENTO

(MIGLIAIA DI EURO)

AMMINISTRAZIONE/MISSIONE/PROGRAMMA/AZIONE	RESIDUI DA IMPEGNI (di cui residui di spesa delegata)		RESIDUI DI STANZIAMENTO			RESIDUI COMPLESSIVI (di cui residui di spesa delegata) E = A + D
	A	B	PROVENIENTI DALLA COMPETENZA	PROVENIENTI DA ESERCIZI PRECEDENTI	TOTALE D = B + C	
Tutela delle belle arti e tutela e valorizzazione del paesaggio (21.12)	21.955 (9.579)	55.717	32.627		88.344	110.299 (9.579)
Spese di personale per il programma	9.473 (1)	-	-		-	9.473 (1)
Supporto allo svolgimento delle funzioni di indirizzo	5.687 (5.516)	33	-		33	5.719 (5.516)
Tutela delle belle arti e dei beni di interesse culturale	6.139 (3.738)	48.680	32.622		81.302	87.441 (3.738)
Tutela, promozione e valorizzazione del paesaggio	657 (324)	7.004	5		7.010	7.666 (324)
Ammortamento mutui per la tutela delle belle arti e tutela e valorizzazione del paesaggio	-	-	-		-	-
Valorizzazione del patrimonio culturale e coordinamento del sistema museale (21.13)	54.114 (8.154)	30.636	315		30.951	85.065 (8.154)
Spese di personale per il programma	28.679	-	-		-	28.679
Incremento, promozione, valorizzazione e conservazione del patrimonio culturale	15.723 (1.123)	11.725	215		11.940	27.663 (1.123)
Coordinamento e funzionamento del sistema museale	9.712 (7.031)	18.911	100		19.011	28.723 (7.031)
Coordinamento ed indirizzo per la salvaguardia del patrimonio culturale (21.14)	139.061 (90.000)	463.777	169.291		633.068	772.129 (90.000)
Spese di personale per il programma	323	-	-		-	323
Coordinamento delle attività internazionali connesse alle convenzioni UNESCO e piani d'azione europei	4.562 (22)	4.250	2.322		6.572	11.134 (22)
Indirizzo per la tutela, la salvaguardia e la promozione dello sviluppo del patrimonio culturale	134.177 (89.978)	459.527	166.969		626.496	760.673 (89.978)

TABELLA N. 19.1

RESIDUI DA IMPEGNI E RESIDUI DI STANZIAMENTO

(MIGLIAIA DI EURO)

	RESIDUI DA IMPEGNI		RESIDUI DI STANZIAMENTO			RESIDUI COMPLESSIVI (di cui residui di spesa delegata) E = A + D
	(di cui residui di spesa delegata) A		PROVENIENTI DALLA COMPETENZA B	PROVENIENTI DA ESERCIZI PRECEDENTI C	TOTALE D = B + C	
AMMINISTRAZIONE/MISSIONE/PROGRAMMA/AZIONE						
Interventi a sostegno dei settori dello spettacolo, cinema e audiovisivo a seguito dell'emergenza COVID 19	-	-	-	-	-	-
Interventi a favore dei beni e delle attività culturali a seguito dell'emergenza COVID 19	-	-	-	-	-	-
Tutela del patrimonio culturale (21.15)	615.950 (157.302)		253.608	154.696	408.304	1.024.254 (157.302)
Spese di personale per il programma	152		-	-	-	152
Salvaguardia e valorizzazione delle belle arti, dell'architettura, dell'arte contemporanea e del paesaggio	348.040 (65.149)		109.171	52.447	161.618	509.658 (65.149)
Salvaguardia e valorizzazione del patrimonio archeologico	85.833 (22.418)		23.812	5.375	29.187	115.020 (22.418)
Salvaguardia e valorizzazione del patrimonio archivistico	21.200 (3.340)		3.288	1.618	4.906	26.106 (3.340)
Salvaguardia e valorizzazione del patrimonio librario	7.122 (3.620)		2.746	2.681	5.427	12.549 (3.620)
Salvaguardia, valorizzazione ed interventi per i beni e le attività culturali	92.324 (60.302)		111.116	85.013	196.129	288.453 (60.302)
Interventi di salvaguardia e valorizzazione del patrimonio culturale in situazioni di emergenza	344 (343)		371	16	387	731 (343)
Interventi finanziari a favore del proprietario, possessore o detentore del bene culturale	2.129 (2.129)		3.104	7.546	10.649	12.779 (2.129)
Ammortamento mutui per la tutela del patrimonio culturale	-		-	-	-	-
Promozione della fruizione del patrimonio culturale	-		-	-	-	-
Tutela e promozione dell'arte e dell'architettura contemporanea e delle periferie urbane (21.16)	1.142 (121)		6.905	957	7.862	9.004 (121)

TABELLA N. 19.1 RESIDUI DA IMPEGNI E RESIDUI DI STANZIAMENTO

(MIGLIAIA DI EURO)

AMMINISTRAZIONE/MISSIONE/PROGRAMMA/AZIONE	RESIDUI DA IMPEGNI (di cui residui di spesa delegata)		RESIDUI DI STANZIAMENTO			RESIDUI COMPLESSIVI (di cui residui di spesa delegata) E = A + D
	A		PROVENIENTI DALLA COMPETENZA B	PROVENIENTI DA ESERCIZI PRECEDENTI C	TOTALE D = B + C	
Spese di personale per il programma	125	-	-	-	-	125
Promozione dell'architettura e dell'arte contemporanea, del design e della moda	987 (116)	-	5.949	935	6.884	7.871 (116)
Interventi per la rigenerazione urbana	29 (5)	-	956	22	978	1.008 (5)
Sostegno, valorizzazione e tutela del settore cinema e audiovisivo (21.18)	7.417	-	1.030	406.266	407.297	414.713
Spese di personale per il programma	285	-	-	-	-	285
Promozione del cinema italiano	49	-	898	-	898	947
Sostegno al settore cinematografico e audiovisivo	7.083	-	132	406.266	406.398	413.482
Realizzazione attività di tutela in ambito territoriale (21.19)	2.893 (1.357)	-	29	53	82	2.975 (1.357)
Spese di personale per il programma	1.531 (3)	-	-	-	-	1.531 (3)
Attuazione interventi di tutela del patrimonio culturale nel territorio di pertinenza	1.362 (1.354)	-	29	53	82	1.444 (1.354)
Coordinamento e attuazione interventi per la sicurezza del patrimonio culturale e per le emergenze (21.20)	15.317 (14.679)	-	21.747	6.198	27.945	43.262 (14.679)
Spese per il personale di programma	104	-	-	-	-	104
Attività di indirizzo per messa in sicurezza in fase emergenziale e di ricostruzione	15.213 (14.679)	-	21.747	6.198	27.945	43.157 (14.679)
Servizi istituzionali e generali delle amministrazioni pubbliche (32)	6.044 (5)	-	27.509	10	27.518	33.562 (5)

RESIDUI DA IMPEGNI E RESIDUI DI STANZIAMENTO

(MIGLIAIA DI EURO)

AMMINISTRAZIONE/MISSIONE/PROGRAMMA/AZIONE	RESIDUI DA IMPEGNI (di cui residui di spesa delegata)		RESIDUI DI STANZIAMENTO			RESIDUI COMPLESSIVI (di cui residui di spesa delegata) E = A + D
	A	442	PROVENIENTI DALLA COMPETENZA B	PROVENIENTI DA ESERCIZI PRECEDENTI C	TOTALE D = B + C	
Indirizzo politico (32.2)	-	442	15	-	15	457
Ministro e Sottosegretari di Stato	-	-	-	-	-	-
Indirizzo politico-amministrativo	-	435	15	-	15	451
Valutazione e controllo strategico (OIV)	-	7	-	-	-	7
Fondi da ripartire alimentati dal riaccertamento dei residui passivi perenti	-	-	-	-	-	-
Servizi e affari generali per le amministrazioni di competenza (32.3)	-	5.601 (5)	27.494	9	27.503	33.105 (5)
Spese di personale per il programma	-	575	-	-	-	575
Gestione del personale	-	16	23.547	-	23.547	23.563
Gestione comune dei beni e servizi	-	5.011 (5)	3.946	9	3.956	8.967 (5)
MINISTERO DELLA SALUTE		2.607.977 (285)	1.109	1.276	2.385	2.610.363 (285)
Ricerca e innovazione (17)	-	150.686	-	7	7	150.693
Ricerca per il settore della sanità pubblica (17.20)	-	144.770	-	4	4	144.773
Spese di personale per il programma	-	-	-	-	-	-
Promozione e sviluppo della ricerca sanitaria	-	137.612	-	-	-	137.613

TABELLA N. 19.1

RESIDUI DA IMPEGNI E RESIDUI DI STANZIAMENTO

(MIGLIAIA DI EURO)

AMMINISTRAZIONE/MISSIONE/PROGRAMMA/AZIONE	RESIDUI DA IMPEGNI (di cui residui di spesa delegata)		RESIDUI DI STANZIAMENTO			RESIDUI COMPLESSIVI (di cui residui di spesa delegata) E = A + D
	A		PROVENIENTI DALLA COMPETENZA B	PROVENIENTI DA ESERCIZI PRECEDENTI C	TOTALE D = B + C	
Trasferimenti per il funzionamento degli enti vigilati e contributi ad altri organismi	7.157	-	-	3	3	7.160
Ricerca per il settore zooprofilattico (17.21)	5.916	-	-	3	4	5.920
Spese di personale per il programma	-	-	-	-	-	-
Promozione e sviluppo della ricerca per il settore zooprofilattico	5.916	-	-	3	4	5.920
Tutela della salute (20)	2.454.246 (285)	-	1.004	1.206	2.210	2.456.455 (285)
Prevenzione e promozione della salute umana ed assistenza sanitaria al personale navigante e aeronavigante (20.1)	218.130 (18)	-	204	886	1.090	219.220 (18)
Spese di personale per il programma	3	-	-	-	-	3
Sorveglianza, prevenzione e controllo delle malattie a tutela della salute	207.837 (18)	-	200	886	1.086	208.923 (18)
Organizzazione e coordinamento delle reti a tutela della salute (in materia di trasfusioni, trapianti, cecità ed altro)	9.463	-	4	-	4	9.467
Controllo sul doping e tutela della salute nelle attività sportive	446	-	-	-	-	446
Assistenza sanitaria al personale navigante	380	-	-	-	-	380
Sanita' pubblica veterinaria (20.2)	1.236	-	-	5	5	1.241
Spese di personale per il programma	-	-	-	-	-	-
	-	-	-	-	-	-

TABELLA N. 19.1		RESIDUI DA IMPEGNI E RESIDUI DI STANZIAMENTO					
		(MIGLIAIA DI EURO)					
AMMINISTRAZIONE/MISSIONE/PROGRAMMA/AZIONE	RESIDUI DA IMPEGNI		RESIDUI DI STANZIAMENTO			RESIDUI COMPLESSIVI (di cui residui di spesa delegata) E = A + D	
	(di cui residui di spesa delegata) A		PROVENIENTI DALLA COMPETENZA B	PROVENIENTI DA ESERCIZI PRECEDENTI C	TOTALE D = B + C		
Sorveglianza epidemiologica, prevenzione, controllo ed eradicazione delle malattie animali	104	-	-	5	5	109	
Benessere e alimentazione animale, sorveglianza sul farmaco veterinario	1.132	-	-	-	-	1.132	
Programmazione del Servizio Sanitario Nazionale per l'erogazione dei Livelli Essenziali di Assistenza (20.3)	2.151.197	-	16	5	21	2.151.218	
Spese di personale per il programma	-	-	-	-	-	-	
Programmazione, coordinamento e monitoraggio del Sistema sanitario nazionale e verifica e monitoraggio dei livelli essenziali di assistenza	2.100.494	-	16	-	17	2.100.511	
Assistenza sanitaria in ambito europeo e internazionale	50.703	-	-	4	4	50.707	
Regolamentazione e vigilanza in materia di prodotti farmaceutici ed altri prodotti sanitari ad uso umano (20.4)	3.069	-	-	4	4	3.073	
Spese di personale per il programma	-	-	-	-	-	-	
Sorveglianza e vigilanza del mercato di dispositivi medici, prodotti farmaceutici e altri prodotti sanitari ad uso umano	3.069	-	-	4	4	3.073	
Vigilanza, prevenzione e repressione nel settore sanitario (20.5)	496 (266)	-	10	3	12	508 (266)	
Spese di personale del programma (Comando dei Carabinieri)	-	-	-	-	-	-	
Vigilanza nel settore sanitario svolta dai Nuclei Antisofisticazioni e Sanità dell'Arma dei Carabinieri	496 (266)	-	10	3	12	508 (266)	
Comunicazione e promozione per la tutela della salute umana e della sanità pubblica veterinaria e attività e coordinamento in ambito internazionale (20.6)	2.464	-	-	-	-	2.464	

TABELLA N. 19.1 RESIDUI DA IMPEGNI E RESIDUI DI STANZIAMENTO

(MIGLIAIA DI EURO)

AMMINISTRAZIONE/MISSIONE/PROGRAMMA/AZIONE	RESIDUI DA IMPEGNI (di cui residui di spesa delegata)		RESIDUI DI STANZIAMENTO			RESIDUI COMPLESSIVI (di cui residui di spesa delegata) E = A + D
	A		PROVENIENTI DALLA COMPETENZA B	PROVENIENTI DA ESERCIZI PRECEDENTI C	TOTALE D = B + C	
Spese di personale per il programma	-	-	-	-	-	-
Promozione di interventi di informazione, comunicazione ed educazione per la tutela della salute (in materia di trapianti, alcool, droghe, AIDS, sterilità ed altro)	-	2.266	-	-	-	2.266
Promozione delle relazioni internazionali bilaterali e dei rapporti con gli organismi europei ed internazionali	-	198	-	-	-	198
Vigilanza sugli enti e sicurezza delle cure (20.7)	-	42.852	-	7	7	42.859
Spese di personale per il programma	-	-	-	-	-	-
Attività di vigilanza e trasferimenti per il funzionamento e per le attività degli enti vigilati	-	17.393	-	7	7	17.399
Indennizzi e risarcimenti a soggetti danneggiati da trasfusioni, emoderivati e vaccinazioni obbligatorie. Accertamenti medico-legali	-	25.459	-	-	-	25.460
Sicurezza degli alimenti e nutrizione (20.8)	-	5.595	-	3	3	5.598
Spese di personale per il programma	-	-	-	-	-	-
Misure atte a migliorare la qualità nutrizionale degli alimenti e a fronteggiare le allergie e le intolleranze alimentari	-	5.004	-	2	2	5.006
Sorveglianza e controllo sanitario delle produzioni e della commercializzazione degli alimenti	-	591	-	2	2	592
Attività consultiva per la tutela della salute (20.9)	-	7	-	-	-	7
Spese di personale per il programma	-	-	-	-	-	-

TABELLA N. 19.1		RESIDUI DA IMPEGNI E RESIDUI DI STANZIAMENTO				
		(MIGLIAIA DI EURO)				
AMMINISTRAZIONE/MISSIONE/PROGRAMMA/AZIONE	RESIDUI DA IMPEGNI	RESIDUI DI STANZIAMENTO			RESIDUI COMPLESSIVI (di cui residui di spesa delegata) E = A + D	
	(di cui residui di spesa delegata) A	PROVENIENTI DALLA COMPETENZA B	PROVENIENTI DA ESERCIZI PRECEDENTI C	TOTALE D = B + C		
Supporto all'attività consultiva per la tutela della salute	7	-	-	-	7	
Sistemi informativi per la tutela della salute e il governo del Servizio Sanitario Nazionale (20.10)	26.177	774	284	1.058	27.235	
Spese di personale per il programma	-	-	-	-	-	
Sviluppo, funzionamento e gestione dei sistemi informativi volti alla tutela della salute e analisi e divulgazione delle informazioni per la valutazione dello stato sanitario del Paese	26.177	774	284	1.058	27.235	
Regolamentazione e vigilanza delle professioni sanitarie (20.11)	3.007	-	5	5	3.012	
Spese di personale per il programma	-	-	-	-	-	
Attività di regolamentazione, vigilanza e riconoscimento nell'ambito della disciplina delle professioni sanitarie	3.007	-	5	5	3.012	
Coordinamento generale in materia di tutela della salute, innovazione e politiche internazionali (20.12)	17	-	3	3	19	
Spese di personale per il programma	-	-	-	-	-	
Coordinamento degli uffici e delle attività del Ministero, delle relazioni europee e internazionali	17	-	3	3	19	
Servizi istituzionali e generali delle amministrazioni pubbliche (32)	3.046	105	63	169	3.215	
Indirizzo politico (32.2)	47	41	4	45	92	
Ministro e Sottosegretari di Stato	-	-	-	-	-	

TABELLA N. 19.1 RESIDUI DA IMPEGNI E RESIDUI DI STANZIAMENTO

(MIGLIAIA DI EURO)

AMMINISTRAZIONE/MISSIONE/PROGRAMMA/AZIONE	RESIDUI DA IMPEGNI (di cui residui di spesa delegata)		RESIDUI DI STANZIAMENTO			RESIDUI COMPLESSIVI (di cui residui di spesa delegata) E = A + D
	A		PROVENIENTI DALLA COMPETENZA B	PROVENIENTI DA ESERCIZI PRECEDENTI C	TOTALE D = B + C	
Indirizzo politico-amministrativo	47		41	4	45	92
Valutazione e controllo strategico (OIV)	-		-	-	-	-
Fondi da ripartire alimentati dal riaccertamento dei residui passivi parenti	-		-	-	-	-
Servizi e affari generali per le amministrazioni di competenza (32.3)	2.999		64	60	124	3.122
Spese di personale per il programma	-		-	-	-	-
Gestione del personale	2.141		4	-	4	2.145
Gestione comune dei beni e servizi	858		60	60	120	978
MINISTERO DEL TURISMO	182.348		195.117	27.342	222.460	404.808
Turismo (31)	180.487		193.888	27.087	220.975	401.461
Coordinamento ed indirizzo delle politiche del turismo (31.2)	95.400		146.307	26.686	172.993	268.393
Spese per il personale di programma	31		-	-	-	31
Coordinamento delle politiche del turismo	95.170		146.196	26.682	172.878	268.048
Indirizzo per la promozione del turismo	198		111	4	115	313
Programmazione delle politiche turistiche nazionali (31.3)	1.408		230	43	273	1.681

RESIDUI DA IMPEGNI E RESIDUI DI STANZIAMENTO

(MIGLIAIA DI EURO)

AMMINISTRAZIONE/MISSIONE/PROGRAMMA/AZIONE	RESIDUI DA IMPEGNI (di cui residui di spesa delegata)		RESIDUI DI STANZIAMENTO			RESIDUI COMPLESSIVI (di cui residui di spesa delegata) E = A + D
	A		PROVENIENTI DALLA COMPETENZA B	PROVENIENTI DA ESERCIZI PRECEDENTI C	TOTALE D = B + C	
Spese di personale per il programma	51	-	-	-	-	51
Sviluppo delle politiche turistiche nazionali	-	1.356	230	43	273	1.629
Relazioni internazionali in materia turistica	-	-	-	-	-	-
Promozione dell'offerta turistica italiana (31.4)	-	83.679	47.351	358	47.709	131.388
Spese di personale per il programma	-	46	-	-	-	46
Promozione delle politiche turistiche nazionali	-	73.133	17.351	358	17.709	90.842
Sostegno agli operatori di settore	-	10.500	30.000	-	30.000	40.500
Servizi istituzionali e generali delle amministrazioni pubbliche (32)	-	1.861	1.229	256	1.485	3.346
Indirizzo politico (32.2)	-	385	110	12	122	506
Ministro e Sottosegretari di Stato	-	-	-	-	-	-
Indirizzo politico-amministrativo	-	371	110	12	122	493
Valutazione e controllo strategico (OIV)	-	13	-	-	-	13
Fondi da ripartire alimentati dal riaccertamento dei residui passivi perenti	-	-	-	-	-	-
Servizi e affari generali per le amministrazioni di competenza (32.3)	-	1.477	1.120	243	1.363	2.840

TABELLA N. 19.1

RESIDUI DA IMPEGNI E RESIDUI DI STANZIAMENTO

(MIGLIAIA DI EURO)

AMMINISTRAZIONE/MISSIONE/PROGRAMMA/AZIONE	RESIDUI DA IMPEGNI (di cui residui di spesa delegata) A	RESIDUI DI STANZIAMENTO			RESIDUI COMPLESSIVI (di cui residui di spesa delegata) E = A + D
		PROVENIENTI DALLA COMPETENZA B	PROVENIENTI DA ESERCIZI PRECEDENTI C	TOTALE D = B + C	
Spese di personale per il programma	38	-	-	-	38
Gestione del personale	315	1.001	-	1.001	1.315
Gestione comune dei beni e servizi	1.124	119	243	362	1.486
IN COMPLESSO	83.258.963 (2.084.338)	29.575.681	85.934.013	115.509.695	198.768.657 (2.084.338)

TABELLA N. 19.2

RESIDUI DA IMPEGNI E RESIDUI DI STANZIAMENTO

(MIGLIAIA DI EURO)

MISSIONE/AMMINISTRAZIONE/PROGRAMMA/AZIONE	RESIDUI DA IMPEGNI (di cui residui di spesa delegata)		RESIDUI DI STANZIAMENTO			RESIDUI COMPLESSIVI (di cui residui di spesa delegata) E = A + D
	A	B	PROVENIENTI DALLA COMPETENZA B	PROVENIENTI DA ESERCIZI PRECEDENTI C	TOTALE D = B + C	
Organi costituzionali, a rilevanza costituzionale e Presidenza del Consiglio dei ministri (1)	2.236	-	-	-	-	2.236
MINISTERO DELL'ECONOMIA E DELLE FINANZE	-	-	-	-	-	-
Organi costituzionali (1.1)	2.236	-	-	-	-	2.236
Presidenza della Repubblica	-	-	-	-	-	-
Parlamento della Repubblica	-	-	-	-	-	-
Garanzia e legalita' costituzionale delle leggi	-	-	-	-	-	-
Supporto al Parlamento nelle materie di politica economica del lavoro e delle politiche sociali	-	-	-	-	-	-
Presidenza del Consiglio dei Ministri (1.3)	2.236	-	-	-	-	2.236
Indirizzo e coordinamento dell'azione di Governo	-	36	-	-	-	36
Celebrazioni ed eventi a carattere nazionale ed internazionale	-	2.200	-	-	-	2.200
Contributo allo Stato dell'8 per mille	-	-	-	-	-	-
Interventi in materia di salvaguardia dei territori montani e aree di confine	-	-	-	-	-	-

TABELLA N. 19.2
RESIDUI DA IMPEGNI E RESIDUI DI STANZIAMENTO

(MIGLIAIA DI EURO)

MISSIONE/AMMINISTRAZIONE/PROGRAMMA/AZIONE	RESIDUI DA IMPEGNI (di cui residui di spesa delegata) A		RESIDUI DI STANZIAMENTO			RESIDUI COMPLESSIVI (di cui residui di spesa delegata) E = A + D
	23.128 (22.590)	1.390	PROVENIENTI DALLA COMPETENZA B	PROVENIENTI DA ESERCIZI PRECEDENTI C	TOTALE D = B + C	
Amministrazione generale e supporto alla rappresentanza generale di Governo e dello Stato sul territorio (2)	23.128 (22.590)	1.390	1.623	1.623	3.012	26.140 (22.590)
MINISTERO DELL'INTERNO	23.128 (22.590)	1.390	1.623	1.623	3.012	26.140 (22.590)
Attuazione delle funzioni del Ministero dell'Interno sul territorio tramite le strutture centrali e le Prefetture - Uffici Territoriali del Governo (2.2)	23.128 (22.590)	1.390	1.623	1.623	3.012	26.140 (22.590)
Spese di personale per il programma	188 (180)	-	-	-	-	188 (180)
Gestione e assistenza del personale degli Uffici Territoriali del Governo	7 (0)	-	-	-	-	7 (0)
Contributo all'Agenzia dei beni confiscati	-	-	-	-	-	-
Spese per la custodia dei veicoli sequestrati ed esercizio delle funzioni sanzionatorie amministrative nelle materie dematerializzate	2.957 (2.774)	40	2	2	42	2.999 (2.774)
Gestione dei servizi logistici, amministrativi e del personale delle Prefetture per: ordine pubblico, sicurezza, cittadinanza e immigrazione e coordinamento con le autonomie territoriali	19.976 (19.637)	1.305	1.606	1.606	2.911	22.886 (19.637)
Interventi per il Fondo delle vittime dell'usura e della mafia	0	45	15	15	60	60
Relazioni finanziarie con le autonomie territoriali (3)	24.682.492 (1.395)	108.970	45.115	45.115	154.085	24.836.578 (1.395)
MINISTERO DELL'ECONOMIA E DELLE FINANZE	16.116.456	82.803	14.433	14.433	97.236	16.213.692

TABELLA N. 19.2		RESIDUI DA IMPEGNI E RESIDUI DI STANZIAMENTO				
		(MIGLIAIA DI EURO)				
MISSIONE/AMMINISTRAZIONE/PROGRAMMA/AZIONE	RESIDUI DA IMPEGNI	RESIDUI DI STANZIAMENTO			RESIDUI COMPLESSIVI (di cui residui di spesa delegata) E = A + D	
	(di cui residui di spesa delegata) A	PROVENIENTI DALLA COMPETENZA B	PROVENIENTI DA ESERCIZI PRECEDENTI C	TOTALE D = B + C		
Erogazioni a Enti territoriali per interventi di settore (3.1)	28.520	-	-	-	28.520	
Mutui a favore delle Regioni per politiche di settore	7.500	-	-	-	7.500	
Finanziamento dei piani di rientro del debito dei Comuni in gestione commissariale straordinaria	21.020	-	-	-	21.020	
Oneri finanziari su mutui contratti a carico dello Stato di prevalente interesse nazionale	-	-	-	-	-	
Rimborso quota capitale mutui con oneri a carico dello Stato di prevalente interesse nazionale	-	-	-	-	-	
Compartecipazione e regolazioni contabili ed altri trasferimenti alle autonomie speciali (3.5)	455.965	82.803	14.433	97.236	553.201	
Compartecipazione delle autonomie speciali ai gettiti dei tributi erariali per lo svolgimento delle funzioni assegnate	352.035	-	-	-	352.035	
Regolazioni contabili relative alla compartecipazione delle autonomie speciali ai gettiti dei tributi erariali riscossi direttamente dalle autonomie speciali	-	-	-	-	-	
Interventi di settore a favore delle Regioni a statuto speciale	103.930	82.803	14.433	97.236	201.166	
Concorso dello Stato al finanziamento della spesa sanitaria (3.6)	15.106.076	-	-	-	15.106.076	
Tutela dei livelli essenziali di assistenza	15.106.076	-	-	-	15.106.076	

TABELLA N. 19.2
RESIDUI DA IMPEGNI E RESIDUI DI STANZIAMENTO

(MIGLIAIA DI EURO)

MISSIONE/AMMINISTRAZIONE/PROGRAMMA/AZIONE	RESIDUI DA IMPEGNI (di cui residui di spesa delegata) A		RESIDUI DI STANZIAMENTO			RESIDUI COMPLESSIVI (di cui residui di spesa delegata) E = A + D
	PROVENIENTI DALLA COMPETENZA B	PROVENIENTI DA ESERCIZI PRECEDENTI C	TOTALE D = B + C	PROVENIENTI DA ESERCIZI PRECEDENTI C	TOTALE D = B + C	
Contributi per strutture sanitarie private	-	-	-	-	-	-
Rapporti finanziari con Enti territoriali (3.7)	525.895	-	-	-	-	525.895
Concorso dello Stato per mobilità dei dipendenti pubblici	11.867	-	-	-	-	11.867
Compensazione differenze prezzo carburanti in zone di confine	19.999	-	-	-	-	19.999
Interventi di settore a favore delle Regioni	485.664	-	-	-	-	485.664
Reintegro del minor gettito IRAP destinato alle Regioni sul costo del lavoro	-	-	-	-	-	-
Oneri finanziari su mutui contratti a carico dello Stato di prevalente interesse territoriale	-	-	-	-	-	-
Rimborso quota capitale mutui con oneri a carico dello Stato di prevalente interesse territoriale	-	-	-	-	-	-
Attuazione federalismo amministrativo	3.165	-	-	-	-	3.165
Rimborso IVA per contratti di servizio di pubblico trasporto	5.199	-	-	-	-	5.199
MINISTERO DELL'INTERNO	8.566.037 (1.395)	26.168	30.682	30.682	56.849	8.622.886 (1.395)
Gestione dell'albo dei segretari comunali e provinciali (3.8)	2.474 (59)	968	0	0	968	3.441 (59)

TABELLA N. 19.2

RESIDUI DA IMPEGNI E RESIDUI DI STANZIAMENTO

(MIGLIAIA DI EURO)

MISSIONE/AMMINISTRAZIONE/PROGRAMMA/AZIONE	RESIDUI DA IMPEGNI (di cui residui di spesa delegata)		RESIDUI DI STANZIAMENTO			RESIDUI COMPLESSIVI (di cui residui di spesa delegata) E = A + D
	A		PROVENIENTI DALLA COMPETENZA B	PROVENIENTI DA ESERCIZI PRECEDENTI C	TOTALE D = B + C	
Spese di personale per il programma	1 (1)	968	-	-	968	968 (1)
Gestione e assistenza del personale dell'Albo dei segretari comunali	-	-	-	-	-	-
Albo segretari comunali	386 (13)	-	-	0	0	386 (13)
Formazione specialistica dei dirigenti delle amministrazioni locali	2.087 (46)	-	-	-	-	2.087 (46)
Interventi e cooperazione istituzionale nei confronti delle autonomie locali (3.9)	50.041 (172)	24.413	30.576	-	54.989	105.030 (172)
Spese di personale per il programma	-	-	-	-	-	-
Servizi anagrafici, stato civile e formazione	3.898 (59)	382	6	-	387	4.286 (59)
Servizi elettorali	24.578 (113)	2.887	1.976	-	4.862	29.441 (113)
Supporto alle Amministrazioni sul territorio	10	58	15	-	72	82
Gestione, assistenza e formazione della categoria dei segretari generali delle comunità montane e dei consorzi dei Comuni	10	-	-	-	-	10
Gestione della carta d'identità elettronica	21.543	21.087	28.580	-	49.668	71.211
Elaborazione, quantificazione e assegnazione delle risorse finanziarie da attribuire agli enti locali (3.10)	8.513.522 (1.165)	787	106	-	892	8.514.415 (1.165)

TABELLA N. 19.2
RESIDUI DA IMPEGNI E RESIDUI DI STANZIAMENTO

(MIGLIAIA DI EURO)

MISSIONE/AMMINISTRAZIONE/PROGRAMMA/AZIONE	RESIDUI DA IMPEGNI (di cui residui di spesa delegata)		RESIDUI DI STANZIAMENTO			RESIDUI COMPLESSIVI (di cui residui di spesa delegata) E = A + D
	A		PROVENIENTI DALLA COMPETENZA B	PROVENIENTI DA ESERCIZI PRECEDENTI C	TOTALE D = B + C	
Spese di personale per il programma	-		-	-	-	-
Ripartizione risorse agli Enti Locali da devoluzione fiscalità	-	497.291	-	-	-	497.291
Attribuzione risorse agli Enti Locali a compensazione di minori entrate da fiscalità	-	545.162	-	-	-	545.162
Attribuzione contributi specifici in favore di determinati Enti Locali	6.931.893 (1.165)		500	19	519	6.931.893 (1.165)
Ammortamento mutui per interventi specifici a favore degli Enti Locali	-	39.654	-	-	-	39.654
Contributi a rimborso maggiori spese degli Enti Locali per contenimento tariffe servizi pubblici	-	2.275	-	-	-	2.275
Anticipazioni per risanamento Enti Locali e contributi in conto interessi per operazioni di indebitamento	-		-	-	-	-
Trasferimenti ai Comuni per il contrasto all'evasione fiscale e contributiva	-	7	-	-	-	7
Supporto all'attività di elaborazione e assegnazione dei trasferimenti erariali	-	203	287	86	373	576
Federalismo amministrativo	-	12.033	-	-	-	12.033
Concorso dello Stato al finanziamento dei bilanci degli Enti Locali	-	429.524	-	-	-	429.524

RESIDUI DA IMPEGNI E RESIDUI DI STANZIAMENTO

(MIGLIAIA DI EURO)

MISSIONE/AMMINISTRAZIONE/PROGRAMMA/AZIONE	RESIDUI DA IMPEGNI (di cui residui di spesa delegata)		RESIDUI DI STANZIAMENTO			RESIDUI COMPLESSIVI (di cui residui di spesa delegata) E = A + D
	A	B	PROVENIENTI DALLA COMPETENZA B	PROVENIENTI DA ESERCIZI PRECEDENTI C	TOTALE D = B + C	
Contributi a Province e città metropolitane per interventi relativi alla viabilità e all'edilizia scolastica	56.000	-	-	-	-	56.000
L'Italia in Europa e nel mondo (4)	47.265 (475)	201.450	3.544	204.993	252.258 (475)	60.027
MINISTERO DELL'ECONOMIA E DELLE FINANZE	-	60.027	-	-	60.027	-
Partecipazione italiana alle politiche di bilancio in ambito UE (4.10)	-	1.250	-	-	1.250	1.250
Partecipazione al bilancio UE	-	-	-	-	-	-
Attuazione delle politiche comunitarie in ambito nazionale	-	1.250	-	-	1.250	1.250
Politica economica e finanziaria in ambito internazionale (4.11)	-	58.777	-	-	58.777	58.777
Politiche di cooperazione economica in ambito internazionale	-	-	-	-	-	-
Partecipazione a banche, fondi ed organismi internazionali	-	58.777	-	-	58.777	58.777
Cancellazione debito paesi poveri	-	-	-	-	-	-
MINISTERO DEGLI AFFARI ESTERI E DELLA COOPERAZIONE INTERNAZIONALE	47.265 (475)	141.423	3.544	144.967	192.231 (475)	488 (404)
Protocollo internazionale (4.1)	462 (404)	25	1	26	488 (404)	

TABELLA N. 19.2
RESIDUI DA IMPEGNI E RESIDUI DI STANZIAMENTO

(MIGLIAIA DI EURO)

MISSIONE/AMMINISTRAZIONE/PROGRAMMA/AZIONE	RESIDUI DA IMPEGNI (di cui residui di spesa delegata)		RESIDUI DI STANZIAMENTO			RESIDUI COMPLESSIVI (di cui residui di spesa delegata) E = A + D
	A		PROVENIENTI DALLA COMPETENZA B	PROVENIENTI DA ESERCIZI PRECEDENTI C	TOTALE D = B + C	
Spese di personale per il programma	-	-	-	-	-	-
Visite ufficiali, eventi internazionali e rapporti con il corpo diplomatico-consolare	462 (404)	-	25	1	26	488 (404)
Cooperazione allo sviluppo (4.2)	29.237	-	63.024	1	63.024	92.262
Spese di personale per il programma	-	-	-	-	-	-
Partecipazione italiana alla cooperazione allo sviluppo in ambito europeo e multilaterale	-	-	-	-	-	-
Attività di indirizzo, valutazione e controllo della cooperazione allo sviluppo	47	-	13	1	13	60
Attuazione delle politiche di cooperazione mediante l'Agenzia italiana per la Cooperazione allo Sviluppo	29.190	-	63.011	-	63.011	92.201
Cooperazione economica e relazioni internazionali (4.4)	542 (26)	-	3.011	11	3.021	3.563 (26)
Spese di personale per il programma	-	-	-	-	-	-
Cooperazione politica ed economica con i paesi e le organizzazioni regionali dell'Asia, dell'America Latina e dell'Africa subsahariana	472 (26)	-	3.011	11	3.021	3.493 (26)
Cooperazione multilaterale in campo economico, commerciale e finanziario	70	-	-	-	-	70

TABELLA N. 19.2

RESIDUI DA IMPEGNI E RESIDUI DI STANZIAMENTO

(MIGLIAIA DI EURO)

MISSIONE/AMMINISTRAZIONE/PROGRAMMA/AZIONE	RESIDUI DA IMPEGNI (di cui residui di spesa delegata)		RESIDUI DI STANZIAMENTO			RESIDUI COMPLESSIVI (di cui residui di spesa delegata) E = A + D
	A	B	PROVENIENTI DALLA COMPETENZA B	PROVENIENTI DA ESERCIZI PRECEDENTI C	TOTALE D = B + C	
Promozione della pace e sicurezza internazionale (4.6)	5.459 (11)	7.930	7.930	11	7.941	13.399 (11)
Spese di personale per il programma	-	-	-	-	-	-
Rapporti politici internazionali e diritti umani	51 (11)	11	11	11	21	72 (11)
Sicurezza, disarmo e processi di stabilizzazione nelle aree di crisi	5.407	7.920	7.920	-	7.920	13.327
Integrazione europea (4.7)	213 (8)	1.012	1.012	8	1.020	1.233 (8)
Spese di personale per il programma	-	-	-	-	-	-
Politiche dell'Unione Europea	29	50	50	8	58	87
Accordi economici e politiche di sviluppo con i Paesi dell'Europa	183 (8)	962	962	-	962	1.146 (8)
Italiani nel mondo e politiche migratorie (4.8)	64	8	8	8	17	81
Spese di personale per il programma	0	-	-	-	-	0
Politiche e servizi per gli italiani nel mondo	64	-	-	-	-	64
Cooperazione migratoria	-	8	8	8	17	17
	-	-	-	-	-	-

TABELLA N. 19.2
RESIDUI DA IMPEGNI E RESIDUI DI STANZIAMENTO

(MIGLIAIA DI EURO)

MISSIONE/AMMINISTRAZIONE/PROGRAMMA/AZIONE	RESIDUI DA IMPEGNI (di cui residui di spesa delegata)		RESIDUI DI STANZIAMENTO			RESIDUI COMPLESSIVI (di cui residui di spesa delegata) E = A + D
	A		PROVENIENTI DALLA COMPETENZA B	PROVENIENTI DA ESERCIZI PRECEDENTI C	TOTALE D = B + C	
Presenza dello Stato all'estero tramite le strutture diplomatico-consolari (4.12)	-	2.454	61.718	3.437	65.155	67.608
Spese di personale per il programma	-	-	-	-	-	-
Funzionamento delle strutture diplomatico-consolari e attività istituzionali delle sedi all'estero	-	2.454	61.718	3.437	65.155	67.608
Rappresentanza all'estero e servizi ai cittadini e alle imprese (4.13)	-	5.382	2.923	21	2.944	8.326
Spese di personale per il programma all'estero	-	0	-	-	-	0
Risorse connesse all'impiego di personale all'estero	-	3.875	2.923	-	2.923	6.798
Programmazione, distribuzione ed avvicendamento del personale in Italia e all'estero, servizi ed aggiornamento professionale	-	1.507	-	21	21	1.528
Coordinamento dell'Amministrazione in ambito internazionale (4.14)	-	178	387	15	402	580
Spese di personale per il programma	-	-	-	-	-	-
Programmazione e coordinamento dell'Amministrazione	-	8	12	15	27	35
Tutela dei comazionari nelle crisi internazionali	-	165	375	-	375	540
Attività di controllo e prevenzione dell'autorità nazionale - UAMA	-	5	-	-	-	5

TABELLA N. 19.2

RESIDUI DA IMPEGNI E RESIDUI DI STANZIAMENTO

(MIGLIAIA DI EURO)

MISSIONE/AMMINISTRAZIONE/PROGRAMMA/AZIONE	RESIDUI DA IMPEGNI (di cui residui di spesa delegata)		RESIDUI DI STANZIAMENTO			RESIDUI COMPLESSIVI (di cui residui di spesa delegata) E = A + D
	A	B	PROVENIENTI DALLA COMPETENZA B	PROVENIENTI DA ESERCIZI PRECEDENTI C	TOTALE D = B + C	
Sicurezza delle strutture in Italia e all'estero e controlli ispettivi. (4.17)	637	823	823	10	833	1.469
Spese di personale per il programma	-	-	-	-	-	-
Sicurezza e controlli delle strutture dell'Amministrazione	637	823	823	10	833	1.469
Diplomazia pubblica e culturale (4.18)	2.637 (27)	562	562	22	584	3.221 (27)
Spese di personale per il programma	-	-	-	-	-	-
Promozione e diffusione della lingua e della cultura italiana all'estero	2.135 (27)	562	562	22	584	2.718 (27)
Risorse da destinare al personale in servizio presso le istituzioni scolastiche all'estero	85	-	-	-	-	85
Attività di pianificazione delle politiche	402	-	-	-	-	402
Comunicazione istituzionale e rapporti con i media	15	-	-	-	-	15
Difesa e sicurezza del territorio (5)	1.191.712 (311.698)	937.730	937.730	121.777	1.059.507	2.251.219 (311.698)
MINISTERO DELL'ECONOMIA E DELLE FINANZE	-	-	-	-	-	-
Missioni internazionali (5.8)	-	-	-	-	-	-

TABELLA N. 19.2
RESIDUI DA IMPEGNI E RESIDUI DI STANZIAMENTO

(MIGLIAIA DI EURO)

MISSIONE/AMMINISTRAZIONE/PROGRAMMA/AZIONE	RESIDUI DA IMPEGNI (di cui residui di spesa delegata) A		RESIDUI DI STANZIAMENTO			RESIDUI COMPLESSIVI (di cui residui di spesa delegata) E = A + D
	PROVENIENTI DALLA COMPETENZA B	PROVENIENTI DA ESERCIZI PRECEDENTI C	TOTALE D = B + C	PROVENIENTI DA ESERCIZI PRECEDENTI C	TOTALE D = B + C	
Missioni internazionali	-	-	-	-	-	-
MINISTERO DELLA DIFESA	1.191.712 (311.698)	937.730	121.777	1.059.507	2.251.219 (311.698)	
Approntamento e impiego Carabinieri per la difesa e la sicurezza (5.1)	80.661 (42.750)	38.843	14	38.857	119.519 (42.750)	
Spese di personale per il programma	77 (73)	144	-	144	221 (73)	
Comando, pianificazione, coordinamento e controllo di vertice. Sostegno logistico e amministrativo	30.208 (11.933)	1.147	-	1.147	31.355 (11.933)	
Approntamento ed impiego delle unità operative per l'espletamento dei compiti militari e di polizia	12.651 (12.435)	282	-	282	12.933 (12.435)	
Formazione ed addestramento del personale	2.179 (2.179)	-	-	-	2.179 (2.179)	
Ammodernamento/Rinnovamento dello Strumento Operativo	31.418 (12.066)	35.989	14	36.003	67.422 (12.066)	
Gestione e assistenza del personale dell'Arma	2.502 (2.502)	-	-	-	2.502 (2.502)	
Approntamento, impiego e ricondizionamento dei Comandi e Reparti dell'Arma dei Carabinieri per le missioni internazionali	1.626 (1.563)	1.280	-	1.280	2.906 (1.563)	
Approntamento e impiego delle forze terrestri (5.2)	92.030 (65.397)	3.693	82	3.775	95.805 (65.397)	
Spese di personale per il programma	712 (594)	1.747	-	1.747	2.460 (594)	

TABELLA N. 19.2

RESIDUI DA IMPEGNI E RESIDUI DI STANZIAMENTO

(MIGLIAIA DI EURO)

MISSIONE/AMMINISTRAZIONE/PROGRAMMA/AZIONE	RESIDUI DA IMPEGNI (di cui residui di spesa delegata)		RESIDUI DI STANZIAMENTO			RESIDUI COMPLESSIVI (di cui residui di spesa delegata) E = A + D
	A		PROVENIENTI DALLA COMPETENZA B	PROVENIENTI DA ESERCIZI PRECEDENTI C	TOTALE D = B + C	
Comando, pianificazione, coordinamento e controllo di vertice delle forze terrestri	322 (322)		7	2	9	331 (322)
Approntamento ed impiego delle unità operative per l'espletamento dei compiti militari delle forze terrestri	2.400 (2.391)		110	4	114	2.514 (2.391)
Formazione militare del personale delle forze terrestri	1.451 (1.451)		3	-	3	1.454 (1.451)
Sostegno logistico e supporto territoriale delle forze terrestri	42.908 (24.959)		901	13	914	43.822 (24.959)
Approntamento, impiego e ricondizionamento dei Comandi e Reparti delle forze terrestri per le missioni internazionali	42.696 (34.140)		925	63	988	43.684 (34.140)
Gestione e assistenza per il personale delle forze terrestri	1.541 (1.541)		-	-	-	1.541 (1.541)
Approntamento e impiego delle forze marittime (5.3)	42.229 (36.125)		27.284	381	27.665	69.895 (36.125)
Spese di personale per il programma	331 (271)		23.147	-	23.147	23.478 (271)
Comando, pianificazione, coordinamento e controllo di vertice delle forze marittime	379 (96)		-	-	-	379 (96)
Approntamento ed impiego delle unità operative per l'espletamento dei compiti militari delle forze marittime	1.976 (1.968)		240	-	240	2.216 (1.968)
Formazione militare del personale delle forze marittime	448 (448)		-	-	-	448 (448)

TABELLA N. 19.2

RESIDUI DA IMPEGNI E RESIDUI DI STANZIAMENTO

(MIGLIAIA DI EURO)

MISSIONE/AMMINISTRAZIONE/PROGRAMMA/AZIONE	RESIDUI DA IMPEGNI (di cui residui di spesa delegata) A		RESIDUI DI STANZIAMENTO			RESIDUI COMPLESSIVI (di cui residui di spesa delegata) E = A + D
	PROVENIENTI DALLA COMPETENZA B	PROVENIENTI DA ESERCIZI PRECEDENTI C	TOTALE D = B + C	PROVENIENTI DA ESERCIZI PRECEDENTI C	TOTALE D = B + C	
Sostegno logistico e supporto territoriale delle forze marittime	14.413 (9.305)	2.920	381	3.301	17.714 (9.305)	
Approntamento, impiego e ricondizionamento dei Comandi e Reparti delle forze marittime per le missioni internazionali	24.602 (23.957)	978	-	978	25.580 (23.957)	
Gestione e assistenza del personale delle forze marittime	80 (80)	-	-	-	80 (80)	
Approntamento e impiego delle forze aeree (5.4)	60.018 (34.900)	3.970	375	4.344	64.362 (34.900)	
Spese di personale per il programma	1.764 (1.719)	1.002	-	1.002	2.766 (1.719)	
Comando, pianificazione, coordinamento e controllo di vertice delle forze aeree	523 (275)	12	5	17	540 (275)	
Approntamento ed impiego delle unità operative per l'espletamento dei compiti militari delle forze aeree	5.416 (2.048)	42	-	42	5.458 (2.048)	
Formazione militare del personale delle forze aeree	6.842 (2.469)	594	194	788	7.630 (2.469)	
Sostegno logistico e supporto territoriale delle forze aeree	19.890 (12.810)	2.118	89	2.207	22.097 (12.810)	
Trasporto aereo di Stato	4.585 (4.396)	-	-	-	4.585 (4.396)	
Approntamento, impiego e ricondizionamento dei Comandi e Reparti delle forze aeree per le missioni internazionali	20.514 (10.699)	202	86	288	20.803 (10.699)	

TABELLA N. 19.2

RESIDUI DA IMPEGNI E RESIDUI DI STANZIAMENTO

(MIGLIAIA DI EURO)

MISSIONE/AMMINISTRAZIONE/PROGRAMMA/AZIONE	RESIDUI DA IMPEGNI (di cui residui di spesa delegata)		RESIDUI DI STANZIAMENTO			RESIDUI COMPLESSIVI (di cui residui di spesa delegata) E = A + D
	A		PROVENIENTI DALLA COMPETENZA B	PROVENIENTI DA ESERCIZI PRECEDENTI C	TOTALE D = B + C	
Gestione e assistenza per il personale delle forze aeree	483 (483)	-	-	-	-	483 (483)
Pianificazione generale delle Forze Armate e approvvigionamenti militari (5.6)	875.261 (107.153)	847.306	113.245	960.551	1.835.812 (107.153)	
Spese di personale per il programma	681 (428)	-	-	-	681 (428)	
Formazione, aggiornamento, specializzazione e qualificazione del personale dell'Area interforze tecnico-amministrativa e tecnico-industriale	302 (302)	846	-	846	1.148 (302)	
Ammodernamento, rinnovamento e sostegno delle capacità dello Strumento Militare	848.148 (99.885)	833.136	112.235	945.371	1.793.519 (99.885)	
Pianificazione generale, direzione e coordinamento di vertice - area tecnico/amministrativa e tecnico/industriale	5.602 (2.737)	2.550	129	2.680	8.282 (2.737)	
Approvvigionamenti comuni e sostegno logistico e supporto territoriale delle Forze Armate e dell'area tecnico amministrativa e tecnico-industriale	3.805 (1.764)	1.363	0	1.363	5.168 (1.764)	
Ricerca tecnologica nel settore della difesa	14.737 (162)	9.255	881	10.135	24.873 (162)	
Gestione e assistenza del personale dell'Area interforze tecnico-amministrativa e tecnico-industriale	1.985 (1.875)	156	-	156	2.141 (1.875)	
Approntamento e impiego dei Comandi e degli Enti interforze dell'Area tecnico/operativa (5.9)	41.512 (25.372)	16.634	7.680	24.314	65.826 (25.372)	
Spese di personale per il programma	166 (153)	6.731	-	6.731	6.897 (153)	

TABELLA N. 19.2
RESIDUI DA IMPEGNI E RESIDUI DI STANZIAMENTO

(MIGLIAIA DI EURO)

MISSIONE/AMMINISTRAZIONE/PROGRAMMA/AZIONE	RESIDUI DA IMPEGNI (di cui residui di spesa delegata)		RESIDUI DI STANZIAMENTO			RESIDUI COMPLESSIVI (di cui residui di spesa delegata) E = A + D
	A	B	PROVENIENTI DALLA COMPETENZA B	PROVENIENTI DA ESERCIZI PRECEDENTI C	TOTALE D = B + C	
Comando, pianificazione, coordinamento e controllo di vertice interforze - area tecnico-operativa	36 (36)	283	283	1	284	320 (36)
Acquisizione e mantenimento delle qualifiche e della capacità operativa delle unità	1.184 (1.177)	41	41	-	41	1.225 (1.177)
Formazione militare del personale dei Comandi e degli Enti interforze dell'Area tecnico-operativa	355 (355)	-	-	1	1	356 (355)
Sostegno logistico e supporto territoriale dei Comandi e degli Enti interforze dell'Area tecnico-operativa	15.609 (12.728)	1.068	1.068	83	1.151	16.760 (12.728)
Gestione e assistenza del personale dei Comandi e degli Enti interforze dell'Area tecnico-operativa	187 (187)	-	-	-	-	187 (187)
Servizi generali e supporto alle missioni internazionali	23.975 (10.736)	8.510	8.510	7.595	16.105	40.081 (10.736)
Giustizia (6)	338.942 (159.512)	212.803	212.803	25.611	238.414	577.356 (159.512)
MINISTERO DELL'ECONOMIA E DELLE FINANZE	6.528	977	977	3	980	7.509
Giustizia tributaria (6.5)	-	977	977	3	980	-
Spese di personale per il programma	1	-	-	-	-	1
Spese di personale per il programma (magistrati tributari)	-	-	-	-	-	-
Contenzioso tributario e Garanzia dei diritti del contribuente	1.171	977	977	3	980	2.151

TABELLA N. 19.2

RESIDUI DA IMPEGNI E RESIDUI DI STANZIAMENTO

(MIGLIAIA DI EURO)

MISSIONE/AMMINISTRAZIONE/PROGRAMMA/AZIONE	RESIDUI DA IMPEGNI (di cui residui di spesa delegata)		RESIDUI DI STANZIAMENTO			RESIDUI COMPLESSIVI (di cui residui di spesa delegata) E = A + D
	A		PROVENIENTI DALLA COMPETENZA B	PROVENIENTI DA ESERCIZI PRECEDENTI C	TOTALE D = B + C	
Giustizia amministrativa (6.7)	5.357	-	-	-	-	5.357
Giustizia amministrativa	5.357	-	-	-	-	5.357
Autogoverno della magistratura (6.8)	-	-	-	-	-	-
Garanzia dell'autonomia e indipendenza dell'ordine giudiziario	-	-	-	-	-	-
MINISTERO DELLA GIUSTIZIA	332.413 (159.512)	-	211.826	25.607	237.433	569.847 (159.512)
Amministrazione penitenziaria (6.1)	68.566 (17.850)	-	136.770	24.404	161.173	229.740 (17.850)
Spese di personale per il programma (personale amministrativo e magistrati)	42	-	-	-	-	42
Spese di personale per il programma (polizia penitenziaria)	112 (4)	-	723	-	723	835 (4)
Servizi tecnici e logistici connessi alla custodia delle persone detenute	29.692 (4.472)	-	25.656	1.753	27.409	57.101 (4.472)
Accoglienza, trattamento penitenziario e politiche di reinserimento delle persone sottoposte a misure giudiziarie	10.312 (6.245)	-	106	0	106	10.418 (6.245)
Realizzazione di nuove infrastrutture, potenziamento e ristrutturazione nell'ambito dell'edilizia carceraria	26.925 (6.120)	-	109.258	22.645	131.903	158.828 (6.120)

TABELLA N. 19.2

RESIDUI DA IMPEGNI E RESIDUI DI STANZIAMENTO

(MIGLIAIA DI EURO)

MISSIONE/AMMINISTRAZIONE/PROGRAMMA/AZIONE	RESIDUI DA IMPEGNI (di cui residui di spesa delegata)		RESIDUI DI STANZIAMENTO			RESIDUI COMPLESSIVI (di cui residui di spesa delegata) E = A + D
	A		PROVENIENTI DALLA COMPETENZA B	PROVENIENTI DA ESERCIZI PRECEDENTI C	TOTALE D = B + C	
Supporto per l'erogazione dei servizi penitenziari	1.291 (870)		1.026	6	1.032	2.324 (870)
Gestione e assistenza del personale del programma Amministrazione penitenziaria	192 (139)		-	-	-	192 (139)
Giustizia civile e penale (6.2)	147.711 (60.979)		41.071	444	41.515	189.226 (60.979)
Spese di personale per il programma (personale civile)	2.769 (2.435)		-	-	-	2.769 (2.435)
Spese di personale per il programma (magistrati)	650 (616)		-	-	-	650 (616)
Attività di verbalizzazione atti processuali	1.488		-	-	-	1.488
Funzionamento della Scuola Superiore della Magistratura	-		-	-	-	-
Funzionamento uffici giudiziari	142.804 (57.928)		41.071	444	41.515	184.319 (57.928)
Efficientamento del sistema giudiziario	-		-	-	-	-
Giustizia minorile e di comunità' (6.3)	5.305 (3.081)		7.056	760	7.816	13.121 (3.081)
Spese di personale per il programma (personale amministrativo e magistrati)	104 (36)		-	-	-	104 (36)
Spese di personale per il programma (polizia penitenziaria)	2		-	-	-	2

TABELLA N. 19.2		RESIDUI DA IMPEGNI E RESIDUI DI STANZIAMENTO				
		(MIGLIAIA DI EURO)				
MISSIONE/AMMINISTRAZIONE/PROGRAMMA/AZIONE	RESIDUI DA IMPEGNI	RESIDUI DI STANZIAMENTO			RESIDUI COMPLESSIVI	
	(di cui residui di spesa delegata)	PROVENIENTI DALLA COMPETENZA	PROVENIENTI DA ESERCIZI PRECEDENTI	TOTALE	(di cui residui di spesa delegata)	
	A	B	C	D = B + C	E = A + D	
Trattamento, interventi e politiche di reinserimento delle persone sottoposte a misure giudiziarie, attuazione provvedimenti autorità giudiziaria	1.482 (1.043)	-	-	-	1.482 (1.043)	
Realizzazione di nuove infrastrutture, potenziamento e ristrutturazione per la giustizia minorile e di comunità	2.837 (1.635)	4.581	760	5.341	8.178 (1.635)	
Supporto per l'erogazione dei servizi per la giustizia minorile e di comunità	760 (316)	2.205	-	2.205	2.965 (316)	
Cooperazione internazionale in materia civile minorile	52	-	-	-	52	
Gestione del personale per il programma Giustizia minorile e di comunità	68 (51)	270	-	270	338 (51)	
Servizi di gestione amministrativa per l'attività giudiziaria (6.6)	79.054 (77.588)	-	-	-	79.054 (77.588)	
Spese di personale per il programma (personale civile)	-	-	-	-	-	
Spese di personale per il programma (magistrati)	-	-	-	-	-	
Magistratura onoraria	19.161 (19.161)	-	-	-	19.161 (19.161)	
Supporto allo svolgimento dei procedimenti giudiziari attraverso le spese di giustizia	23.518 (23.424)	-	-	-	23.518 (23.424)	
Supporto allo svolgimento dei procedimenti giudiziari attraverso intercettazioni	9.293 (9.293)	-	-	-	9.293 (9.293)	

RESIDUI DA IMPEGNI E RESIDUI DI STANZIAMENTO

TABELLA N. 19.2

(MIGLIAIA DI EURO)

MISSIONE/AMMINISTRAZIONE/PROGRAMMA/AZIONE	RESIDUI DA IMPEGNI (di cui residui di spesa delegata)		RESIDUI DI STANZIAMENTO			RESIDUI COMPLESSIVI (di cui residui di spesa delegata) E = A + D
	A		PROVENIENTI DALLA COMPETENZA B	PROVENIENTI DA ESERCIZI PRECEDENTI C	TOTALE D = B + C	
Equa riparazione in caso di violazione del termine ragionevole del processo	24.158 (24.133)	-	-	-	-	24.158 (24.133)
Supporto all'erogazione dei servizi di giustizia	1.778 (476)	-	-	-	-	1.778 (476)
Cooperazione internazionale in materia civile e penale	556 (556)	-	-	-	-	556 (556)
Abilitazione alla professione forense e accesso alla professione notarile	589 (545)	-	-	-	-	589 (545)
Transizione digitale, analisi statistica e politiche di coesione (6.11)	31.777 (13)	26.929	26.929	-	26.929	58.706 (13)
Spese di personale per il programma (personale amministrativo e magistrati)	3	-	-	-	-	3
Supporto all'erogazione dei servizi del programma	41 (5)	-	-	-	-	41 (5)
Sviluppo degli strumenti di innovazione tecnologica in materia informatica e telematica per l'erogazione dei servizi di giustizia	31.733 (8)	26.929	26.929	-	26.929	58.662 (8)
Ordine pubblico e sicurezza (7)	744.026 (168.352)	140.276	140.276	56.804	197.080	941.106 (168.352)
MINISTERO DELL'ECONOMIA E DELLE FINANZE	129.091 (8.001)	12.947	12.947	94	13.041	142.131 (8.001)
Sicurezza democratica (7.4)	7.500	-	-	-	-	7.500
Sistema di informazione per la sicurezza della Repubblica	-	-	-	-	-	-
	-	-	-	-	-	-

TABELLA N. 19.2
RESIDUI DA IMPEGNI E RESIDUI DI STANZIAMENTO

(MIGLIAIA DI EURO)

MISSIONE/AMMINISTRAZIONE/PROGRAMMA/AZIONE	RESIDUI DA IMPEGNI (di cui residui di spesa delegata)		RESIDUI DI STANZIAMENTO			RESIDUI COMPLESSIVI (di cui residui di spesa delegata) E = A + D
	A	B	PROVENIENTI DALLA COMPETENZA B	PROVENIENTI DA ESERCIZI PRECEDENTI C	TOTALE D = B + C	
Concorso della Guardia di Finanza alla sicurezza interna e esterna del Paese (7.5)	121.591 (8.001)	12.947	94	13.041	134.631 (8.001)	
Spese di personale per il programma	106	-	-	-	106	
Gestione e assistenza del personale del Corpo della Guardia di Finanza	-	-	-	-	-	
Contrasto alla criminalità, operazioni di polizia aereo-marittima, ambientale e di tutela del patrimonio artistico	5.899 (1.788)	-	-	-	5.899 (1.788)	
Sicurezza pubblica, controllo del territorio e tutela dell'ordine pubblico	8.829 (2.646)	1.986	-	1.986	10.815 (2.646)	
Reclutamento, specializzazione e qualificazione a supporto dell'ordine pubblico, della sicurezza e del controllo del territorio ed a contrasto alla criminalità	201 (201)	9	-	9	211 (201)	
Investimenti finalizzati al miglioramento e ammodernamento delle strutture, dei mezzi e delle dotazioni	106.555 (3.366)	10.952	94	11.045	117.601 (3.366)	
MINISTERO DELL'INTERNO	519.657 (153.099)	98.214	53.780	151.994	671.651 (153.099)	
Contrasto al crimine, tutela dell'ordine e della sicurezza pubblica (7.8)	358.778 (84.044)	54.891	40.021	94.912	453.690 (84.044)	
Spese di personale per il programma (personale civile)	232 (108)	-	-	-	232 (108)	
Spese di personale per il programma (Polizia di Stato)	2.167 (1.144)	863	-	863	3.030 (1.144)	

TABELLA N. 19.2

RESIDUI DA IMPEGNI E RESIDUI DI STANZIAMENTO

(MIGLIAIA DI EURO)

MISSIONE/AMMINISTRAZIONE/PROGRAMMA/AZIONE	RESIDUI DA IMPEGNI (di cui residui di spesa delegata)		RESIDUI DI STANZIAMENTO			RESIDUI COMPLESSIVI (di cui residui di spesa delegata) E = A + D
	A	B	PROVENIENTI DALLA COMPETENZA B	PROVENIENTI DA ESERCIZI PRECEDENTI C	TOTALE D = B + C	
Gestione e assistenza del personale della Polizia di Stato	1.454 (1.227)	25	-	-	25	1.479 (1.227)
Formazione ed addestramento della Polizia di Stato	15.720 (10.997)	1.416	102	102	1.518	17.238 (10.997)
Potenziamento e ammodernamento della Polizia di Stato	210.450 (21.604)	32.605	26.128	26.128	58.733	269.183 (21.604)
Servizi di prevenzione, controllo del territorio e sicurezza stradale	78.466 (33.379)	10.952	7.529	7.529	18.481	96.946 (33.379)
Contrasto all'immigrazione clandestina e sicurezza delle frontiere e delle principali stazioni ferroviarie	50.132 (15.515)	8.859	6.091	6.091	14.949	65.081 (15.515)
Servizi speciali di pubblica sicurezza	158 (70)	171	171	171	343	501 (70)
Servizio permanente dell'Arma dei Carabinieri per la tutela dell'ordine e la sicurezza pubblica (7.9)	24.949 (12.062)	4.999	800	800	5.799	30.748 (12.062)
Risorse da assegnare per competenze accessorie destinate all'Arma dei Carabinieri	-	-	-	-	-	-
Partecipazione dell'Arma dei Carabinieri all'attività di prevenzione e contrasto al crimine	13.957 (8.700)	4.999	800	800	5.799	19.756 (8.700)
Partecipazione dell'Arma dei Carabinieri all'attività di ordine pubblico e pubblico soccorso	10.992 (3.362)	-	-	-	-	10.992 (3.362)
Pianificazione e coordinamento Forze di polizia (7.10)	135.929 (56.993)	38.324	12.960	12.960	51.284	187.213 (56.993)
Risorse da assegnare per competenze accessorie destinate alle Forze di Polizia	3.662 (3.594)	-	-	-	-	3.662 (3.594)

TABELLA N. 19.2		RESIDUI DA IMPEGNI E RESIDUI DI STANZIAMENTO				
		(MIGLIAIA DI EURO)				
MISSIONE/AMMINISTRAZIONE/PROGRAMMA/AZIONE	RESIDUI DA IMPEGNI (di cui residui di spesa delegata)		RESIDUI DI STANZIAMENTO			RESIDUI COMPLESSIVI (di cui residui di spesa delegata) E = A + D
	A	B	PROVENIENTI DALLA COMPETENZA B	PROVENIENTI DA ESERCIZI PRECEDENTI C	TOTALE D = B + C	
Formazione ed addestramento delle Forze di Polizia	10.325 (412)	12	-	-	12	10.337 (412)
Potenziamento e ammodernamento delle Forze di Polizia	71.940 (31.713)	36.312	11.960	-	48.272	120.211 (31.713)
Partecipazione delle Forze di Polizia all'attività di contrasto al crimine	9.980 (5.052)	-	-	-	-	9.980 (5.052)
Partecipazione delle Forze di Polizia all'attività di ordine pubblico e pubblico soccorso	12.536 (9.979)	-	-	-	-	12.536 (9.979)
Spese di carattere riservato per: l'attuazione dei programmi di protezione, lotta alla criminalità organizzata, traffico illecito di stupefacenti	6.242 (6.242)	2.000	1.000	-	3.000	9.242 (6.242)
Speciali elargizioni in favore delle vittime del dovere e delle loro famiglie	-	-	-	-	-	-
Ammortamento mutui per potenziamento e ammodernamento delle Forze di Polizia	21.244	-	-	-	-	21.244
MINISTERO DELLE INFRASTRUTTURE E DEI TRASPORTI	95.278 (7.252)	29.115	2.931	-	32.045	127.324 (7.252)
Sicurezza e controllo nei mari, nei porti e sulle coste (7.7)	95.278 (7.252)	29.115	2.931	-	32.045	127.324 (7.252)
Spese di personale per il programma (personale militare)	195 (131)	-	-	-	-	195 (131)
Spese di personale per il programma (personale civile)	1	-	-	-	-	1

TABELLA N. 19.2

RESIDUI DA IMPEGNI E RESIDUI DI STANZIAMENTO

(MIGLIAIA DI EURO)

MISSIONE/AMMINISTRAZIONE/PROGRAMMA/AZIONE	RESIDUI DA IMPEGNI (di cui residui di spesa delegata)		RESIDUI DI STANZIAMENTO			RESIDUI COMPLESSIVI (di cui residui di spesa delegata) E = A + D
	A		PROVENIENTI DALLA COMPETENZA B	PROVENIENTI DA ESERCIZI PRECEDENTI C	TOTALE D = B + C	
Gestione ed assistenza del personale del Corpo delle Capitanerie di porto	139 (91)		13	-	13	152 (91)
Trattamenti provvisori di pensione	280 (280)		-	-	-	280 (280)
Controllo e vigilanza a tutela delle coste, del mare e delle sue risorse	12.544 (4.063)		5.189	2.403	7.592	20.136 (4.063)
Salvaguardia della vita umana in mare	3.430 (2.051)		692	0	692	4.122 (2.051)
Sicurezza e controllo della navigazione	3.915		34	88	122	4.037
Potenziamento relativo alla componente aeronavale e dei sistemi di telecomunicazione del Corpo delle Capitanerie di porto	74.774 (636)		23.186	440	23.626	98.400 (636)
Soccorso civile (8)	3.047.713 (57.124)		927.818	1.163.686	2.091.505	5.139.218 (57.124)
MINISTERO DELL'ECONOMIA E DELLE FINANZE						
Interventi per pubbliche calamita' (8.4)	2.848.837 (6.684)		722.052	1.099.921	1.821.973	4.670.810 (6.684)
Sostegno alla ricostruzione	2.848.837 (6.684)		667.300	1.099.921	1.767.221	4.616.058 (6.684)
Prevenzione rischio sismico	2.848.837 (6.684)		667.300	1.099.921	1.767.221	4.616.058 (6.684)
Protezione civile (8.5)	-		-	-	-	-
	-		54.752	-	54.752	54.752

TABELLA N. 19.2

RESIDUI DA IMPEGNI E RESIDUI DI STANZIAMENTO

(MIGLIAIA DI EURO)

MISSIONE/AMMINISTRAZIONE/PROGRAMMA/AZIONE	RESIDUI DA IMPEGNI (di cui residui di spesa delegata)		RESIDUI DI STANZIAMENTO			RESIDUI COMPLESSIVI (di cui residui di spesa delegata) E = A + D
	A		PROVENIENTI DALLA COMPETENZA B	PROVENIENTI DA ESERCIZI PRECEDENTI C	TOTALE D = B + C	
Coordinamento del sistema di protezione civile	-	-	-	-	-	-
Protezione civile di primo intervento	-	-	54.752	-	54.752	54.752
Interventi per emergenze diverse da calamità naturali	-	-	-	-	-	-
Ammortamento mutui e prestiti obbligazionari attivati a seguito di calamità naturali	-	-	-	-	-	-
Interventi infrastrutturali di prima emergenza derivante da dissesto idrogeologico	-	-	-	-	-	-
MINISTERO DELL'INTERNO	198.876 (50.440)		205.766	63.766	269.532	468.408 (50.440)
Gestione del sistema nazionale di difesa civile (8.2)	4.459 (4.134)		321	1.615	1.935	6.394 (4.134)
Spese di personale per il programma	-	-	-	-	-	-
Attività di difesa civile	2.497 (2.463)		169	79	248	2.745 (2.463)
Assistenza alle popolazioni in occasione di pubbliche calamità	1.961 (1.671)		151	1.536	1.687	3.649 (1.671)
Prevenzione dal rischio e soccorso pubblico (8.3)	194.418 (46.306)		205.445	62.151	267.596	462.014 (46.306)
Spese di personale per il programma (personale civile)	1		-	-	-	1

TABELLA N. 19.2

RESIDUI DA IMPEGNI E RESIDUI DI STANZIAMENTO

(MIGLIAIA DI EURO)

MISSIONE/AMMINISTRAZIONE/PROGRAMMA/AZIONE	RESIDUI DA IMPEGNI (di cui residui di spesa delegata)		RESIDUI DI STANZIAMENTO			RESIDUI COMPLESSIVI (di cui residui di spesa delegata) E = A + D
	A	B	PROVENIENTI DALLA COMPETENZA B	PROVENIENTI DA ESERCIZI PRECEDENTI C	TOTALE D = B + C	
Spese di personale per il programma (Corpo Nazionale dei Vigili del Fuoco)	55 (6)	10.079	10.079	-	10.079	10.134 (6)
Gestione e assistenza del personale dei Vigili del Fuoco	509 (502)	-	-	-	-	509 (502)
Gestione del soccorso pubblico	22.065 (13.641)	7.740	7.740	42	7.783	29.847 (13.641)
Servizi di prevenzione incendi e di vigilanza antincendio	180 (129)	142	142	-	142	322 (129)
Prevenzione e contrasto dei rischi non convenzionali e funzionamento della rete nazionale per il rilevamento della ricaduta radioattiva	711 (441)	8.635	8.635	0	8.635	9.345 (441)
Concorso della flotta aerea del Corpo Nazionale dei Vigili del Fuoco alla lotta attiva agli incendi boschivi	13.742 (2.632)	-	-	-	-	13.742 (2.632)
Formazione ed addestramento dei Vigili del Fuoco	1.104 (737)	5.010	5.010	4.779	9.789	10.893 (737)
Ammodernamento e potenziamento dei Vigili del Fuoco	156.051 (28.217)	173.839	173.839	57.330	231.169	387.220 (28.217)
Speciali elargizioni in favore delle vittime del dovere e delle famiglie dei Vigili del Fuoco	-	-	-	-	-	-
Agricoltura, politiche agroalimentari e pesca (9)	750.629 (86.131)	502.227	502.227	267.731	769.958	1.520.588 (86.131)
MINISTERO DELL'AGRICOLTURA, DELLA SOVRANITA' ALIMENTARE E DELLE FORESTE	750.629 (86.131)	502.227	502.227	267.731	769.958	1.520.588 (86.131)

TABELLA N. 19.2

RESIDUI DA IMPEGNI E RESIDUI DI STANZIAMENTO

(MIGLIAIA DI EURO)

MISSIONE/AMMINISTRAZIONE/PROGRAMMA/AZIONE	RESIDUI DA IMPEGNI (di cui residui di spesa delegata)		RESIDUI DI STANZIAMENTO			RESIDUI COMPLESSIVI (di cui residui di spesa delegata) E = A + D
	A	B	PROVENIENTI DALLA COMPETENZA C	PROVENIENTI DA ESERCIZI PRECEDENTI D	TOTALE E = A + B + C + D	
Politiche europee ed internazionali e dello sviluppo rurale (9.2)	410.430	23.120	93.696	116.815	527.245	
Spese di personale per il programma	-	-	-	-	-	
Partecipazione ai processi decisionali per gli accordi internazionali e per la politica agricola comune e azioni di sostegno ai mercati	5.245	5.675	10.008	15.683	20.928	
Politiche del sistema agricolo a livello nazionale ed internazionale per il settore dello sviluppo rurale e supporto per gli investimenti produttivi in agricoltura	226	1.017	508	1.525	1.752	
Piano irriguo nazionale	361.890	4.900	-	4.900	366.791	
Tutela settore agricolo a seguito di avversità climatiche, salvaguardia della Biodiversità e del patrimonio genetico vegetale, servizio fitosanitario e contrasto epizootie	22.520	2.541	79.047	81.587	104.107	
Promozione della ricerca nel settore agricolo agroalimentare e rurale, miglioramento genetico vegetale	19.991	5.203	4.132	9.335	29.326	
Rilancio settore zootecnico e miglioramento genetico del bestiame	58	3.784	0	3.785	3.842	
Distribuzione di derrate alimentari alle persone indigenti e progetti contro gli sprechi alimentari	499	-	-	-	499	
Vigilanza, prevenzione e repressione frodi nel settore agricolo, agroalimentare, agroindustriale e forestale (9.5)	1.980 (642)	5.967	346	6.313	8.293 (642)	
Spese di personale per il programma	43	205	-	205	248	

RESIDUI DA IMPEGNI E RESIDUI DI STANZIAMENTO

TABELLA N. 19.2

(MIGLIAIA DI EURO)

MISSIONE/AMMINISTRAZIONE/PROGRAMMA/AZIONE	RESIDUI DA IMPEGNI (di cui residui di spesa delegata)		RESIDUI DI STANZIAMENTO			RESIDUI COMPLESSIVI (di cui residui di spesa delegata) E = A + D
	A	B	PROVENIENTI DALLA COMPETENZA B	PROVENIENTI DA ESERCIZI PRECEDENTI C	TOTALE D = B + C	
Prevenzione e repressione delle frodi e tutela della qualità dei prodotti agroalimentari	-	272	1.507	75	1.582	1.853
Analisi di laboratorio ed attività di ricerca e sperimentazione analitica per il contrasto alle frodi agroalimentari	-	1.023	4.255	271	4.526	5.550
Azione anti frode svolta dal Comando dei Carabinieri Politiche Agricole a tutela del comparto agroalimentare per la corretta destinazione dei finanziamenti UE e la sicurezza alimentare	-	642 (642)	-	-	-	642 (642)
Politiche competitive, della qualità' agroalimentare, della pesca, dell'ippica e mezzi tecnici di produzione (9.6)	-	338.219 (85.489)	473.141	173.689	646.830	985.049 (85.489)
Spese di personale per il programma	-	-	-	-	-	-
Interventi a favore del settore pesca e acquacoltura	-	1.041 (108)	1.152	8	1.161	2.202 (108)
Competitività delle filiere agroalimentari, sviluppo delle imprese e della cooperazione per la valorizzazione del sistema agroalimentare italiano	-	321.947 (85.381)	463.224	173.669	636.893	958.840 (85.381)
Sviluppo del sistema informativo agricolo nazionale	-	9.389	6.532	3	6.536	15.925
Interventi a favore del settore ippico	-	5.843	2.232	8	2.240	8.083
Energia e diversificazione delle fonti energetiche (10)	-	267.285	405.079	257.694	662.773	930.058
MINISTERO DELL'AMBIENTE E DELLA SICUREZZA ENERGETICA	-	267.285	405.079	257.694	662.773	930.058

TABELLA N. 19.2
RESIDUI DA IMPEGNI E RESIDUI DI STANZIAMENTO

(MIGLIAIA DI EURO)

MISSIONE/AMMINISTRAZIONE/PROGRAMMA/AZIONE	RESIDUI DA IMPEGNI (di cui residui di spesa delegata)		RESIDUI DI STANZIAMENTO			RESIDUI COMPLESSIVI (di cui residui di spesa delegata) E = A + D
	A	B	PROVENIENTI DALLA COMPETENZA B	PROVENIENTI DA ESERCIZI PRECEDENTI C	TOTALE D = B + C	
Promozione dell'efficienza energetica, delle energie rinnovabili e regolamentazione del mercato energetico (10.7)	170.612	280.386	280.386	245.122	525.509	696.121
Spese di personale per il programma	-	-	-	-	-	-
Iniziative per la decarbonizzazione, regolamentazione delle modalità di incentivazione dell'efficienza energetica e delle fonti rinnovabili	42.946	244.527	244.527	205.117	449.644	492.590
Regolamentazione e sviluppo della concorrenza sui mercati energetici; promozione dello sviluppo economico nelle regioni interessate dalle estrazioni di idrocarburi e sostenibilità di tali attività	-	-	-	-	-	-
Interventi per la mobilità sostenibile e per l'efficiamento e il risparmio energetico	126.344	26.036	26.036	40.005	66.041	192.385
Interventi per il contrasto ai cambiamenti climatici	1.323	9.824	9.824	0	9.824	11.147
Innovazione, reti energetiche, sicurezza in ambito energetico e di georisorse (10.8)	96.673	124.693	124.693	12.571	137.264	233.937
Spese di personale per il programma	39	-	-	-	-	39
Sviluppo infrastrutture e sicurezza dei sistemi elettrico, gas e petrolio; controllo delle attività su georisorse e materie prime strategiche	79.198	32	32	25	57	79.255
Ricerca sulle tecnologie sostenibili in ambito energetico e ambientale	17.436	124.661	124.661	12.546	137.207	154.644

TABELLA N. 19.2
RESIDUI DA IMPEGNI E RESIDUI DI STANZIAMENTO

(MIGLIAIA DI EURO)

MISSIONE/AMMINISTRAZIONE/PROGRAMMA/AZIONE	RESIDUI DA IMPEGNI (di cui residui di spesa delegata)		RESIDUI DI STANZIAMENTO			RESIDUI COMPLESSIVI (di cui residui di spesa delegata) E = A + D
	A	B	PROVENIENTI DALLA COMPETENZA B	PROVENIENTI DA ESERCIZI PRECEDENTI C	TOTALE D = B + C	
Competitività e sviluppo delle imprese (11)	1.802.828 (3.504)	1.950.522	27.009.464	28.959.985	30.762.814 (3.504)	
MINISTERO DELL'ECONOMIA E DELLE FINANZE	328.643 (442)	759.018	26.610.844	27.369.862	27.698.505 (442)	
Incentivi alle imprese per interventi di sostegno (11.8)	328.201	759.018	26.610.844	27.369.862	27.698.063	
Agevolazioni sui finanziamenti alle imprese concessi sul FRI	-	-	-	-	-	
Garanzie assunte dallo Stato	310.607	59.018	314.018	373.036	683.643	
Sostegno finanziario al sistema produttivo interno e sviluppo della cooperazione	17.594	700.000	26.296.826	26.996.826	27.014.420	
Interventi di sostegno tramite il sistema della fiscalità (11.9)	442 (442)	-	-	-	442 (442)	
Settore agricolo	-	-	-	-	-	
Settore cinema, musica, arti, cultura e editoria	-	-	-	-	-	
Ricerca e sviluppo	-	-	-	-	-	
Attività manifatturiere	-	-	-	-	-	
Ricostruzione di imprese danneggiate da eventi sismici	-	-	-	-	-	

TABELLA N. 19.2
RESIDUI DA IMPEGNI E RESIDUI DI STANZIAMENTO

(MIGLIAIA DI EURO)

MISSIONE/AMMINISTRAZIONE/PROGRAMMA/AZIONE	RESIDUI DA IMPEGNI (di cui residui di spesa delegata)		RESIDUI DI STANZIAMENTO			RESIDUI COMPLESSIVI (di cui residui di spesa delegata) E = A + D
	A		PROVENIENTI DALLA COMPETENZA B	PROVENIENTI DA ESERCIZI PRECEDENTI C	TOTALE D = B + C	
Sospensione versamenti tributari a favore delle popolazioni colpite da calamità naturali	-	-	-	-	-	-
Agevolazioni fiscali a favore di particolari aree territoriali	-	-	-	-	-	-
Settore dell'autotrasporto	442 (442)	-	-	-	-	442 (442)
Settore creditizio e bancario	-	-	-	-	-	-
Agevolazioni fiscali a favore di imprese	-	-	-	-	-	-
Riduzione cuneo fiscale	-	-	-	-	-	-
Agevolazioni fiscali per la crescita economica	-	-	-	-	-	-
incentivi fiscali per gli interventi di efficienza energetica e rischio sismico	-	-	-	-	-	-
MINISTERO DELLE IMPRESE E DEL MADE IN ITALY	1.474.185 (3.062)	398.619	1.191.504	398.619	1.590.123	3.064.308 (3.062)
Promozione e attuazione di politiche di sviluppo, competitività e innovazione, di responsabilità sociale d'impresa e movimento cooperativo (11.5)	783 (10)	398.197	925.227	398.197	1.323.423	1.324.206 (10)
Spese di personale per il programma	3	-	-	-	-	3
Promozione delle PMI, delle start up, della responsabilità sociale e del movimento cooperativo	236	-	2.000	-	2.000	2.236

TABELLA N. 19.2

RESIDUI DA IMPEGNI E RESIDUI DI STANZIAMENTO

(MIGLIAIA DI EURO)

MISSIONE/AMMINISTRAZIONE/PROGRAMMA/AZIONE	RESIDUI DA IMPEGNI (di cui residui di spesa delegata)		RESIDUI DI STANZIAMENTO			RESIDUI COMPLESSIVI (di cui residui di spesa delegata) E = A + D
	A	B	PROVENIENTI DALLA COMPETENZA	PROVENIENTI DA ESERCIZI PRECEDENTI	TOTALE D = B + C	
Politica industriale e politiche per la competitività	543 (10)	923.227	398.197	1.321.423	1.321.423	1.321.966 (10)
Vigilanza sul sistema cooperativo e sulle società (11.6)	15.829	17	124	141	141	15.970
Spese di personale per il programma	9	-	-	-	-	9
Vigilanza sulle società fiduciarie e di revisione, sul sistema cooperativo e registro delle imprese	14.475	7	61	68	68	14.543
Gestione delle procedure di liquidazione coatta amministrativa di enti cooperativi e società fiduciarie	1.346	10	63	73	73	1.419
Incentivazione del sistema produttivo (11.7)	157.104 (3.052)	209.593	231	209.824	209.824	366.928 (3.052)
Spese di personale per il programma	29	-	-	-	-	29
Finanziamenti agevolati, contributi in c/interessi e in c/capitale, per lo sviluppo delle imprese	157.020 (3.052)	209.514	135	209.649	209.649	366.669 (3.052)
Garanzie e sostegno al credito alle PMI	55	79	96	175	175	230
Lotta alla contraffazione e tutela della proprietà industriale (11.10)	3.095	46.642	17	46.659	46.659	49.754
Spese di personale per il programma	0	-	-	-	-	0
Tutela, incentivazione e valorizzazione della proprietà industriale e contrasto dei fenomeni contraffattivi	3.095	46.642	17	46.659	46.659	49.754

RESIDUI DA IMPEGNI E RESIDUI DI STANZIAMENTO

(MIGLIAIA DI EURO)

MISSIONE/AMMINISTRAZIONE/PROGRAMMA/AZIONE	RESIDUI DA IMPEGNI (di cui residui di spesa delegata)		RESIDUI DI STANZIAMENTO			RESIDUI COMPLESSIVI (di cui residui di spesa delegata) E = A + D
	A	B	PROVENIENTI DALLA COMPETENZA B	PROVENIENTI DA ESERCIZI PRECEDENTI C	TOTALE D = B + C	
Partecipazione agli organismi internazionali per la difesa della proprietà industriale	-	-	-	-	-	-
Coordinamento dell'azione amministrativa e dei programmi per la competitività e lo sviluppo delle imprese e la comunicazione (11.11)	163	19	19	39	58	221
Spese di personale per il programma	-	-	-	-	-	39
Promozione e coordinamento interno all'Amministrazione e con soggetti pubblici e privati nazionali ed internazionali	123	19	19	39	58	181
Riconversione industriale e grandi filiere produttive (11.12)	1.297.212	10.006	10.006	12	10.017	1.307.230
Spese di personale per il programma	0	-	-	-	-	0
Crisi industriali e grandi filiere produttive	6.021	2	2	1	3	6.024
Interventi per l'innovazione del sistema produttivo del settore dell'aerospazio, della sicurezza e della difesa	1.108.997	10.002	10.002	9	10.010	1.119.007
Ammortamento mutui per interventi nel settore dell'aerospazio, della sicurezza e della difesa	0	-	-	-	-	0
Realizzazione di progetti di ricerca e sviluppo tecnologico dell'industria aeronautica	182.194	2	2	1	4	182.198
Regolazione dei mercati (12)	28.107 (7)	9.540	9.540	1.028	10.568	38.675 (7)

TABELLA N. 19.2

RESIDUI DA IMPEGNI E RESIDUI DI STANZIAMENTO

(MIGLIAIA DI EURO)

MISSIONE/AMMINISTRAZIONE/PROGRAMMA/AZIONE	RESIDUI DA IMPEGNI (di cui residui di spesa delegata)		RESIDUI DI STANZIAMENTO			RESIDUI COMPLESSIVI (di cui residui di spesa delegata) E = A + D
	A	(di cui residui di spesa delegata)	PROVENIENTI DALLA COMPETENZA B	PROVENIENTI DA ESERCIZI PRECEDENTI C	TOTALE D = B + C	
MINISTERO DELLE IMPRESE E DEL MADE IN ITALY	28.107 (7)		9.540	1.028	10.568	38.675 (7)
Vigilanza sui mercati e sui prodotti, promozione della concorrenza e tutela dei consumatori (12.4)	28.107 (7)		9.540	1.028	10.568	38.675 (7)
Spese di personale per il programma	16		-	-	-	16
Armonizzazione del mercato, concorrenza, tutela dei consumatori e vigilanza sui fondi CONSAP	27.745 (7)		23	16	39	27.785 (7)
Vigilanza e controllo nel settore della sicurezza e conformità dei prodotti e degli impianti industriali, della metrologia legale, e su enti e organismi di normazione, di accreditamento e notificati e sul sistema camerale	346		9.517	1.012	10.529	10.875
Diritto alla mobilità' e sviluppo dei sistemi di trasporto (13)	8.436.720 (38.859)		797.487	878.596	1.676.083	10.112.803 (38.859)
MINISTERO DELL'ECONOMIA E DELLE FINANZE	397.012		-	-	-	397.012
Sostegno allo sviluppo del trasporto (13.8)	397.012		-	-	-	397.012
Contratto di servizio per il sistema di controllo del traffico aereo	-		-	-	-	-
Contratto di servizio e di programma per il trasporto ferroviario	397.012		-	-	-	397.012
MINISTERO DELLE INFRASTRUTTURE E DEI TRASPORTI	8.039.709 (38.859)		797.487	878.596	1.676.083	9.715.792 (38.859)

TABELLA N. 19.2		RESIDUI DA IMPEGNI E RESIDUI DI STANZIAMENTO				
		(MIGLIAIA DI EURO)				
MISSIONE/AMMINISTRAZIONE/PROGRAMMA/AZIONE	RESIDUI DA IMPEGNI	RESIDUI DI STANZIAMENTO			RESIDUI COMPLESSIVI	
	(di cui residui di spesa delegata)	PROVENIENTI DALLA COMPETENZA	PROVENIENTI DA ESERCIZI PRECEDENTI	TOTALE	(di cui residui di spesa delegata)	
	A	B	C	D = B + C	E = A + D	
Sviluppo e sicurezza della mobilità' stradale (13.1)	68.929 (6.312)	20.575	8.635	29.210	98.139 (6.312)	
Spese di personale per il programma	14	-	-	-	14	
Regolamentazione della circolazione stradale e servizi di motorizzazione	21.573 (6.311)	7.950	2.910	10.860	32.432 (6.311)	
Interventi per la sicurezza stradale	47.343 (1)	12.625	5.725	18.350	65.693 (1)	
Autotrasporto ed intermodalita' (13.2)	327.418 (868)	83.036	110.750	193.787	521.205 (868)	
Spese di personale per il programma	0	-	-	-	0	
Sistemi e servizi di trasporto intermodale	259.572	77.802	29.904	107.707	367.279	
Interventi in materia di autotrasporto	67.846 (868)	5.234	80.846	86.080	153.926 (868)	
Sviluppo e sicurezza del trasporto aereo (13.4)	30.046	27.749	7	27.756	57.802	
Spese di personale per il programma	-	-	-	-	-	
Sicurezza e vigilanza nel trasporto aereo	30.046	27.749	7	27.756	57.802	
Sistemi ferroviari, sviluppo e sicurezza del trasporto ferroviario (13.5)	88.821	160.209	26.863	187.072	275.894	

TABELLA N. 19.2

RESIDUI DA IMPEGNI E RESIDUI DI STANZIAMENTO

(MIGLIAIA DI EURO)

MISSIONE/AMMINISTRAZIONE/PROGRAMMA/AZIONE	RESIDUI DA IMPEGNI (di cui residui di spesa delegata) A		RESIDUI DI STANZIAMENTO			RESIDUI COMPLESSIVI (di cui residui di spesa delegata) E = A + D
			PROVENIENTI DALLA COMPETENZA B	PROVENIENTI DA ESERCIZI PRECEDENTI C	TOTALE D = B + C	
Spese di personale per il programma	0	-	-	-	-	0
Interventi sulle infrastrutture ferroviarie	-	88.591	160.205	26.861	187.066	-
Interventi per la sicurezza e la vigilanza ferroviaria e delle infrastrutture stradali e autostradali	-	230	4	2	6	236
Sviluppo e sicurezza della mobilita' locale (13.6)	6.722.580 (31.680)	-	268.432	672.321	940.753	7.663.334 (31.680)
Spese di personale per il programma	-	-	-	-	-	-
Concorso dello Stato al trasporto pubblico locale	2.924.933 (31.680)	-	144.089	598.318	742.407	3.667.340 (31.680)
Interventi a favore delle linee metropolitane	-	3.480.663	101.538	36.753	138.291	3.618.954
Interventi a favore di ferrovie in concessione ed in gestione governativa	-	316.984	22.805	37.250	60.055	-
Sviluppo e sicurezza della navigazione e del trasporto marittimo e per vie d'acqua interne (13.9)	801.914 (0)	-	237.485	60.019	297.504	1.099.418 (0)
Spese di personale per il programma	-	-	-	-	-	-
Sviluppo e sicurezza della navigazione e del trasporto marittimo	-	36.232	58.146	24	58.170	94.401
Sviluppo e sicurezza della navigazione e del trasporto per le vie d'acqua interne	-	108.767	8.163	3.063	11.227	119.994

TABELLA N. 19.2		RESIDUI DA IMPEGNI E RESIDUI DI STANZIAMENTO				
		(MIGLIAIA DI EURO)				
MISSIONE/AMMINISTRAZIONE/PROGRAMMA/AZIONE	RESIDUI DA IMPEGNI		RESIDUI DI STANZIAMENTO			RESIDUI COMPLESSIVI (di cui residui di spesa delegata) E = A + D
	(di cui residui di spesa delegata)	A	PROVENIENTI DALLA COMPETENZA	PROVENIENTI DA ESERCIZI PRECEDENTI	TOTALE	
			B	C	D = B + C	E = A + D
Infrastrutture portuali	655.453 (0)	170.507	56.932	227.439	882.893 (0)	
Interventi per l'industria navalmecanica	1.462	669	-	669	2.130	
Infrastrutture pubbliche e logistica (14)	11.253.407 (2.794)	3.237.232	1.724.826	4.962.059	16.215.466 (2.794)	
MINISTERO DELL'ECONOMIA E DELLE FINANZE	3.360.043	-	-	-	3.360.043	
Opere pubbliche e infrastrutture (14.8)	3.360.043	-	-	-	3.360.043	
Sostegno alle Regioni per la realizzazione di opere per l'edilizia sanitaria	3.360.043	-	-	-	3.360.043	
MINISTERO DELLE INFRASTRUTTURE E DEI TRASPORTI	7.893.365 (2.794)	3.237.232	1.724.826	4.962.059	12.855.423 (2.794)	
Sistemi idrici e idraulici (14.5)	391.008	5.984	13	5.997	397.005	
Spese di personale per il programma	0	-	-	-	0	
Interventi nel settore idrico	74.876	4.163	-	4.163	79.040	
Interventi in materia di dighe	316.132	1.821	13	1.833	317.965	
Sicurezza, vigilanza e regolamentazione in materia di opere pubbliche e delle costruzioni (14.9)	5.790 (2.525)	7	15	22	5.812 (2.525)	

TABELLA N. 19.2

RESIDUI DA IMPEGNI E RESIDUI DI STANZIAMENTO

(MIGLIAIA DI EURO)

MISSIONE/AMMINISTRAZIONE/PROGRAMMA/AZIONE	RESIDUI DA IMPEGNI (di cui residui di spesa delegata)		RESIDUI DI STANZIAMENTO			RESIDUI COMPLESSIVI (di cui residui di spesa delegata) E = A + D
	A	B	PROVENIENTI DALLA COMPETENZA B	PROVENIENTI DA ESERCIZI PRECEDENTI C	TOTALE D = B + C	
Spese di personale per il programma	-	-	-	-	-	-
Supporto tecnico-scientifico, amministrativo e di certificazione in materia di opere pubbliche	5.790 (2.525)	7	7	15	22	5.812 (2.525)
Edilizia statale ed interventi speciali e per pubbliche calamità (14.10)	1.220.127 (269)	2.416.089	2.416.089	1.081.545	3.497.635	4.717.762 (269)
Spese di personale per il programma	9	-	-	-	-	9
Opere di preminente interesse nazionale	105.385 (269)	1.561.111	1.561.111	492.311	2.053.422	2.158.807 (269)
Interventi di edilizia pubblica e riqualificazione del territorio	306.759	720.298	720.298	549.656	1.269.954	1.576.713
Salvaguardia di Venezia e della sua laguna	141.425	10.591	10.591	3.391	13.982	155.407
Accordi internazionali e grandi eventi	204.942	1	1	-	1	204.943
Interventi di ricostruzione a seguito di eventi calamitosi	37.730	13.541	13.541	16.965	30.506	68.237
Infrastrutture carcerarie	35.203	37.275	37.275	19.222	56.498	91.701
Realizzazione del sistema MOSE	388.673	73.272	73.272	-	73.272	461.945
Pianificazione strategica di settore e sistemi stradali e autostradali (14.11)	6.276.439	815.152	815.152	643.254	1.458.405	7.734.845
	-	-	-	-	-	-

TABELLA N. 19.2

RESIDUI DA IMPEGNI E RESIDUI DI STANZIAMENTO

(MIGLIAIA DI EURO)

MISSIONE/AMMINISTRAZIONE/PROGRAMMA/AZIONE	RESIDUI DA IMPEGNI (di cui residui di spesa delegata) A		RESIDUI DI STANZIAMENTO			RESIDUI COMPLESSIVI (di cui residui di spesa delegata) E = A + D
			PROVENIENTI DALLA COMPETENZA B	PROVENIENTI DA ESERCIZI PRECEDENTI C	TOTALE D = B + C	
Spese di personale per il programma	0	-	-	-	-	0
Infrastrutture stradali e autostradali in gestione ANAS e relative intermodalità	3.081.661	-	150.235	299.714	449.949	3.531.611
Infrastrutture autostradali in concessione	57.855	-	201.036	254.004	455.040	512.894
Contributi per la realizzazione di opere viarie	758.990	-	287.582	86.535	374.116	1.133.107
Interventi per la realizzazione di itinerari turistici ciclo-pedonali	134.769	-	61.879	1.000	62.879	197.648
Sviluppo del territorio, progetti internazionali e infrastrutture per la mobilità sostenibile	2.243.165	-	114.420	2.001	116.421	2.359.585
Comunicazioni (15)	189.262 (2.107)	-	112.112	101.204	213.316	402.578 (2.107)
MINISTERO DELL'ECONOMIA E DELLE FINANZE	5.000	-	-	-	-	5.000
Servizi postali (15.3)	-	-	-	-	-	-
Garanzia del servizio postale	-	-	-	-	-	-
Sostegno al pluralismo dell'informazione (15.4)	5.000	-	-	-	-	5.000
Sostegno al pluralismo dell'informazione	5.000	-	-	-	-	5.000

TABELLA N. 19.2
RESIDUI DA IMPEGNI E RESIDUI DI STANZIAMENTO

(MIGLIAIA DI EURO)

MISSIONE/AMMINISTRAZIONE/PROGRAMMA/AZIONE	RESIDUI DA IMPEGNI (di cui residui di spesa delegata)		RESIDUI DI STANZIAMENTO			RESIDUI COMPLESSIVI (di cui residui di spesa delegata) E = A + D
	A	B	PROVENIENTI DALLA COMPETENZA	PROVENIENTI DA ESERCIZI PRECEDENTI	TOTALE D = B + C	
MINISTERO DELLE IMPRESE E DEL MADE IN ITALY	184.262 (2.107)	112.112	101.204	213.316	397.578 (2.107)	
Pianificazione, regolamentazione tecnica e valorizzazione dello spettro radio (15.5)	59	28	129	156	216	
Spese di personale per il programma	12	-	-	-	12	
Pianificazione, gestione e regolamentazione, in ambito nazionale ed internazionale, dello spettro radio, controllo tecnico delle comunicazioni elettroniche e radiodiffusione	47	28	129	156	203	
Servizi di Comunicazione Elettronica, di Radiodiffusione e Postali (15.8)	181.691	110.670	100.834	211.504	393.195	
Spese di personale per il programma	15	-	-	-	15	
Sostegno finanziario all'emittenza radio televisiva anche in ambito locale	8.702	109.793	70	109.863	118.565	
Regolamentazione e gestione delle comunicazione elettroniche e cooperazione internazionale in campo postale	172.974	877	100.764	101.641	274.615	
Attività territoriali in materia di comunicazioni e di vigilanza sui mercati e sui prodotti (15.9)	2.512 (2.107)	1.414	242	1.656	4.168 (2.107)	
Spese di personale per il programma	181	-	-	-	181	
Rilascio di titoli abilitativi, vigilanza, controllo ispettivo - anche in conto terzi - in materia di comunicazioni, coordinamento sportelli territoriali per l'utenza	2.331 (2.107)	1.414	242	1.656	3.987 (2.107)	

TABELLA N. 19.2

RESIDUI DA IMPEGNI E RESIDUI DI STANZIAMENTO

(MIGLIAIA DI EURO)

MISSIONE/AMMINISTRAZIONE/PROGRAMMA/AZIONE	RESIDUI DA IMPEGNI (di cui residui di spesa delegata)		RESIDUI DI STANZIAMENTO			RESIDUI COMPLESSIVI (di cui residui di spesa delegata) E = A + D
	A	B	PROVENIENTI DALLA COMPETENZA B	PROVENIENTI DA ESERCIZI PRECEDENTI C	TOTALE D = B + C	
Commercio internazionale ed internazionalizzazione del sistema produttivo (16)	60.642 (2.097)	39	6.249	6.288	66.930 (2.097)	
MINISTERO DEGLI AFFARI ESTERI E DELLA COOPERAZIONE INTERNAZIONALE	60.642 (2.097)	39	6.249	6.288	66.930 (2.097)	
Sostegno all'internazionalizzazione delle imprese e promozione del made in Italy (16.5)	60.642 (2.097)	39	6.249	6.288	66.930 (2.097)	
Spese di personale per il programma	-	-	-	-	-	
Agenzia per la promozione all'estero e l'internazionalizzazione delle imprese italiane	30.592	-	-	-	30.592	
Internazionalizzazione del sistema produttivo e cooperazione scientifica e tecnologica in ambito internazionale	1.852	39	49	88	1.940	
Piano straordinario del Made in Italy	28.198 (2.097)	-	6.200	6.200	34.398 (2.097)	
Ricerca e innovazione (17)	911.101 (46)	459.530	76.221	535.751	1.446.852 (46)	
MINISTERO DELL'ECONOMIA E DELLE FINANZE	145.727	2.000	-	2.000	147.727	
Ricerca di base e applicata (17.15)	145.727	2.000	-	2.000	147.727	
Potenziamento ricerca scientifica e tecnologica	145.727	2.000	-	2.000	147.727	
MINISTERO DELLE IMPRESE E DEL MADE IN ITALY	410	1.221	1.389	2.611	3.020	

TABELLA N. 19.2		RESIDUI DA IMPEGNI E RESIDUI DI STANZIAMENTO				
		(MIGLIAIA DI EURO)				
MISSIONE/AMMINISTRAZIONE/PROGRAMMA/AZIONE	RESIDUI DA IMPEGNI		RESIDUI DI STANZIAMENTO			RESIDUI COMPLESSIVI (di cui residui di spesa delegata) E = A + D
	(di cui residui di spesa delegata)	A	PROVENIENTI DALLA COMPETENZA	PROVENIENTI DA ESERCIZI PRECEDENTI	TOTALE	
			B	C	D = B + C	E = A + D
Ricerca, innovazione, tecnologie e servizi per lo sviluppo delle comunicazioni e della società' dell'informazione (17.18)	-	410	1.221	1.389	2.611	3.020
Spese di personale per il programma	-	16	-	-	-	16
Ricerca, sperimentazioni e servizi per le comunicazioni, nuove tecnologie e sicurezza informatica	-	393	1.221	1.389	2.611	3.004
MINISTERO DELL'UNIVERSITA' E DELLA RICERCA	-	609.855	456.114	74.824	530.938	1.140.793
Ricerca scientifica e tecnologica di base e applicata (17.22)	-	609.855	456.114	74.824	530.938	1.140.793
Spese di personale per il programma	-	2	-	-	-	2
Interventi integrati di ricerca e sviluppo	-	67.251	9.323	23.323	32.646	99.897
Contributi alle attività di ricerca degli enti pubblici e privati	-	439.710	361.681	51.500	413.181	852.891
Interventi di sostegno alla ricerca pubblica	-	102.892	85.110	1	85.112	188.004
MINISTERO DELLA CULTURA	-	4.423	195	-	195	4.618
Ricerca educazione e formazione in materia di beni e attività culturali (17.4)	-	(46)	-	-	-	(46)
Spese di personale per il programma	-	4.423	195	-	195	4.618
	-	(46)	-	-	-	(46)
	-	1.823	-	-	-	1.823

RESIDUI DA IMPEGNI E RESIDUI DI STANZIAMENTO

(MIGLIAIA DI EURO)

MISSIONE/AMMINISTRAZIONE/PROGRAMMA/AZIONE	RESIDUI DA IMPEGNI (di cui residui di spesa delegata)		RESIDUI DI STANZIAMENTO			RESIDUI COMPLESSIVI (di cui residui di spesa delegata) E = A + D
	A		PROVENIENTI DALLA COMPETENZA B	PROVENIENTI DA ESERCIZI PRECEDENTI C	TOTALE D = B + C	
Ricerca nel settore del restauro e della conservazione dei beni culturali degli istituti centrali	23	-	-	-	-	23
Studi, ricerche e nuove tecnologie per la conoscenza, la catalogazione, la digitalizzazione, la conservazione e il restauro del patrimonio culturale	986	-	195	-	195	1.181
Attività di formazione del personale ed educazione al patrimonio culturale	123	-	-	-	-	123
Sostegno alle attività scientifiche e di ricerca delle istituzioni culturali	1.468 (46)	-	-	-	-	1.468 (46)
MINISTERO DELLA SALUTE	150.686	-	0	7	7	150.693
Ricerca per il settore della sanità pubblica (17.20)	144.770	-	-	4	4	144.773
Spese di personale per il programma	-	-	-	-	-	-
Promozione e sviluppo della ricerca sanitaria	137.612	-	-	0	0	137.613
Trasferimenti per il funzionamento degli enti vigilati e contributi ad altri organismi	7.157	-	-	3	3	7.160
Ricerca per il settore zooprofilattico (17.21)	5.916	-	0	3	3	5.920
Spese di personale per il programma	-	-	-	-	-	-
Promozione e sviluppo della ricerca per il settore zooprofilattico	5.916	-	0	3	3	5.920

RESIDUI DA IMPEGNI E RESIDUI DI STANZIAMENTO

(MIGLIAIA DI EURO)

MISSIONE/AMMINISTRAZIONE/PROGRAMMA/AZIONE	RESIDUI DA IMPEGNI (di cui residui di spesa delegata)		RESIDUI DI STANZIAMENTO			RESIDUI COMPLESSIVI (di cui residui di spesa delegata) E = A + D
	A		PROVENIENTI DALLA COMPETENZA B	PROVENIENTI DA ESERCIZI PRECEDENTI C	TOTALE D = B + C	
Sviluppo sostenibile e tutela del territorio e dell'ambiente (18)	1.112.058 (23.145)		741.176	883.553	1.624.729	2.736.787 (23.145)
MINISTERO DELL'ECONOMIA E DELLE FINANZE	30.489		-	855.000	855.000	885.489
Sostegno allo sviluppo sostenibile (18.14)	-		-	855.000	855.000	-
Sostegno allo sviluppo di politiche ambientali	-		-	855.000	855.000	885.489
MINISTERO DELL'AMBIENTE E DELLA SICUREZZA ENERGETICA	1.068.895 (12.694)		734.612	28.548	763.160	1.832.055 (12.694)
Vigilanza, prevenzione e repressione in ambito ambientale (18.8)	927 (927)		-	-	-	927 (927)
Spese di personale per il programma (Comando dei Carabinieri)	-		-	-	-	-
Vigilanza del Comando Carabinieri Tutela dell'Ambiente	927 (927)		-	-	-	927 (927)
Tutela e gestione delle risorse idriche e del territorio e prevenzione del rischio idrogeologico (18.12)	435.282		610.127	2.494	612.621	1.047.903
Spese di personale per il programma	-		-	-	-	-
Interventi per l'uso efficiente delle risorse idriche, per la tutela quali-quantitativa delle acque e per il servizio idrico integrato	101.585		610	274	884	102.469
Protezione e difesa del suolo, tutela dell'assetto idrogeologico	331.605		609.516	2.221	611.737	943.342

TABELLA N. 19.2		RESIDUI DA IMPEGNI E RESIDUI DI STANZIAMENTO				
		(MIGLIAIA DI EURO)				
MISSIONE/AMMINISTRAZIONE/PROGRAMMA/AZIONE	RESIDUI DA IMPEGNI DA IMPEGNI (di cui residui di spesa delegata) A		RESIDUI DI STANZIAMENTO		RESIDUI COMPLESSIVI (di cui residui di spesa delegata) E = A + D	
	PROVENIENTI DALLA COMPETENZA B	PROVENIENTI DA ESERCIZI PRECEDENTI C	TOTALE D = B + C			
Finanziamenti per le Autorità di bacino	-	2.093	-	-	-	2.093
Tutela, conservazione e valorizzazione della fauna e della flora, salvaguardia della biodiversità e dell'ecosistema marino (18.13)	112.426 (1)	9.434	2	9.436	121.862 (1)	
Spese di personale per il programma	-	-	-	-	-	-
Tutela del mare e interventi operativi di prevenzione e contrasto agli inquinamenti da idrocarburi e sostanze assimilate	1.941 (1)	2	2	4	1.945 (1)	
Tutela e valorizzazione della biodiversità e controllo del commercio di specie a rischio di estinzione - (CITES)	-	64	0	64	1.222	
Tutela, valorizzazione e gestione delle aree naturali protette e dei patrimoni naturalistici	109.312	9.367	0	9.367	118.680	
Controllo organismi geneticamente modificati (O.G.M.) e valutazione delle sostanze chimiche pericolose	-	16	0	0	16	
Finanziamento della ricerca nel settore ambientale	-	-	-	-	-	-
Promozione dell'economia circolare e gestione dei rifiuti e interventi per lo sviluppo sostenibile (18.15)	-	26.749	19.720	46.469	127.597	
Spese di personale per il programma	-	-	-	-	-	-
Interventi per la promozione dell'economia circolare e politiche di gestione dei rifiuti	71.890	21.542	17.270	38.812	110.702	

TABELLA N. 19.2
RESIDUI DA IMPEGNI E RESIDUI DI STANZIAMENTO

(MIGLIAIA DI EURO)

MISSIONE/AMMINISTRAZIONE/PROGRAMMA/AZIONE	RESIDUI DA IMPEGNI (di cui residui di spesa delegata)		RESIDUI DI STANZIAMENTO			RESIDUI COMPLESSIVI (di cui residui di spesa delegata) E = A + D
	A		PROVENIENTI DALLA COMPETENZA B	PROVENIENTI DA ESERCIZI PRECEDENTI C	TOTALE D = B + C	
Interventi a livello nazionale di promozione dello sviluppo sostenibile	9.238	-	5.207	2.450	7.657	16.895
Prevenzione e risanamento del danno ambientale e bonifiche (18.19)	121.492 (11.766)	-	9.098	4.812	13.909	135.401 (11.766)
Spese di personale per il programma	-	-	-	-	-	-
Accertamento e risarcimento in materia di danno ambientale	30	-	-	1	1	31
Interventi di risanamento ambientale e bonifiche	121.462 (11.766)	-	9.098	4.811	13.908	135.371 (11.766)
Attività internazionale e comunitaria per la transizione ecologica (18.20)	10.432	-	8.481	1.106	9.586	20.019
Spese di personale per il programma	-	-	-	-	-	-
Attuazione accordi e impegni internazionali e comunitari	882	-	-	1.106	1.106	1.988
Cooperazione internazionale	9.550	-	8.481	-	8.481	18.031
Valutazioni e autorizzazioni ambientali e interventi per la qualità dell'aria e prevenzione e riduzione dell'inquinamento (18.21)	304.893	-	70.718	414	71.132	376.025
Spese di personale per il programma	0	-	-	-	-	0
Verifiche di compatibilità ambientale e rilascio delle autorizzazioni	10.154	-	33	266	299	10.454

TABELLA N. 19.2

RESIDUI DA IMPEGNI E RESIDUI DI STANZIAMENTO

(MIGLIAIA DI EURO)

MISSIONE/AMMINISTRAZIONE/PROGRAMMA/AZIONE	RESIDUI DA IMPEGNI (di cui residui di spesa delegata)		RESIDUI DI STANZIAMENTO			RESIDUI COMPLESSIVI (di cui residui di spesa delegata) E = A + D
	A	B	PROVENIENTI DALLA COMPETENZA B	PROVENIENTI DA ESERCIZI PRECEDENTI C	TOTALE D = B + C	
Prevenzione e riduzione dell'inquinamento acustico ed elettromagnetico	10.925	10.088	10.088	148	10.236	21.161
Prevenzione e riduzione dell'inquinamento atmosferico	283.814	60.596	60.596	-	60.596	344.410
Coordinamento delle attività connesse al PNRR in materia del territorio e dell'ambiente (18.22)	2.315	7	7	-	7	2.322
Spese di personale per il programma	-	-	-	-	-	-
Coordinamento, gestione, monitoraggio, rendicontazione e controllo dell'attuazione dei progetti connessi al PNRR	2.315	7	7	-	7	2.322
MINISTERO DELLA DIFESA						
Approntamento e impiego Carabinieri per la tutela forestale, ambientale e agroalimentare (18.17)	12.226 (10.451)	5.943	5.943	1	5.943	18.169 (10.451)
Spese di personale per il programma	1.046 (822)	-	-	-	-	1.046 (822)
Gestione e assistenza del personale dei Carabinieri per la tutela forestale, ambientale e agroalimentare	1.264 (1.261)	4	4	-	4	1.268 (1.261)
Prevenzione e repressione dei reati agro-ambientali e sicurezza alimentare	729 (725)	39	39	-	39	767 (725)
Controllo del territorio per il contrasto ai reati in danno all'ambiente, alla fauna e alla flora	2.348 (1.982)	2.147	2.147	-	2.147	4.495 (1.982)
Protezione del territorio e contrasto all'aggressione degli ecosistemi agro-forestali	2.986 (1.843)	13	13	-	13	2.999 (1.843)

TABELLA N. 19.2		RESIDUI DA IMPEGNI E RESIDUI DI STANZIAMENTO					
		(MIGLIAIA DI EURO)					
MISSIONE/AMMINISTRAZIONE/PROGRAMMA/AZIONE	RESIDUI DA IMPEGNI (di cui residui di spesa delegata)		RESIDUI DI STANZIAMENTO			RESIDUI COMPLESSIVI (di cui residui di spesa delegata) E = A + D	
	A		PROVENIENTI DALLA COMPETENZA B	PROVENIENTI DA ESERCIZI PRECEDENTI C	TOTALE D = B + C		
Salvaguardia della biodiversità anche in attuazione di convenzioni internazionali, tutela e gestione delle aree naturali protette, educazione e monitoraggio ambientale	3.853 (3.819)		3.739	1	3.739	7.592 (3.819)	
MINISTERO DELL'AGRICOLTURA, DELLA SOVRANITA' ALIMENTARE E DELLE FORESTE	448		622	4	626	1.074	
Tutela e valorizzazione dei territori rurali, montani e forestali (18.18)	448		622	4	626	1.074	
Spese di personale per il programma	-		-	-	-	-	
Politiche forestali, tutela e valorizzazione dei prodotti forestali e certificazione CITES	448		622	4	626	1.074	
Politiche di tutela e valorizzazione dei territori rurali, montani e forestali	0		-	-	-	0	
Casa e assetto urbanistico (19)	574.828		33.183	28.759	61.942	636.770	
MINISTERO DELL'ECONOMIA E DELLE FINANZE	14.984		20.000	20.000	40.000	54.984	
Politiche abitative e riqualificazione periferie (19.1)	14.984		20.000	20.000	40.000	54.984	
Politiche abitative	14.984		20.000	20.000	40.000	54.984	
Riqualificazione periferie e aree urbane degradate	-		-	-	-	-	
MINISTERO DELLE INFRASTRUTTURE E DEI TRASPORTI	559.844		13.183	8.759	21.942	581.786	

TABELLA N. 19.2		RESIDUI DA IMPEGNI E RESIDUI DI STANZIAMENTO				
		(MIGLIAIA DI EURO)				
MISSIONE/AMMINISTRAZIONE/PROGRAMMA/AZIONE	RESIDUI DA IMPEGNI (di cui residui di spesa delegata)		RESIDUI DI STANZIAMENTO			RESIDUI COMPLESSIVI (di cui residui di spesa delegata) E = A + D
	A		PROVENIENTI DALLA COMPETENZA B	PROVENIENTI DA ESERCIZI PRECEDENTI C	TOTALE D = B + C	
Politiche abitative, urbane e territoriali (19.2)	559.844	13.183	8.759	21.942	581.786	
Spese di personale per il programma	0	-	-	-	0	
Edilizia residenziale sociale	517.856	4.317	6.195	10.512	528.367	
Interventi e misure per la riduzione del disagio abitativo	41.988	8.866	2.564	11.430	53.419	
Tutela della salute (20)	2.454.246	1.004	1.206	2.210	2.456.455	
	(285)				(285)	
MINISTERO DELLA SALUTE	2.454.246	1.004	1.206	2.210	2.456.455	
	(285)				(285)	
Prevenzione e promozione della salute umana ed assistenza sanitaria al personale navigante e aeronavigante (20.1)	218.130	204	886	1.090	219.220	
	(18)				(18)	
Spese di personale per il programma	3	-	-	-	3	
Sorveglianza, prevenzione e controllo delle malattie a tutela della salute	207.837	200	886	1.086	208.923	
	(18)				(18)	
Organizzazione e coordinamento delle reti a tutela della salute (in materia di trasfusioni, trapianti, cecità ed altro)	9.463	4	-	4	9.467	
Controllo sul doping e tutela della salute nelle attività sportive	446	-	-	-	446	
Assistenza sanitaria al personale navigante	380	-	-	-	380	

TABELLA N. 19.2

RESIDUI DA IMPEGNI E RESIDUI DI STANZIAMENTO

(MIGLIAIA DI EURO)

MISSIONE/AMMINISTRAZIONE/PROGRAMMA/AZIONE	RESIDUI DA IMPEGNI (di cui residui di spesa delegata) A		RESIDUI DI STANZIAMENTO			RESIDUI COMPLESSIVI (di cui residui di spesa delegata) E = A + D
	PROVENIENTI DALLA COMPETENZA B	PROVENIENTI DA ESERCIZI PRECEDENTI C	TOTALE D = B + C			
Sanità pubblica veterinaria (20.2)	1.236	5	5		1.241	
Spese di personale per il programma	0	-	-		0	
Sorveglianza epidemiologica, prevenzione, controllo ed eradicazione delle malattie animali	104	5	5		109	
Benessere e alimentazione animale, sorveglianza sul farmaco veterinario	1.132	-	-		1.132	
Programmazione del Servizio Sanitario Nazionale per l'erogazione dei Livelli Essenziali di Assistenza (20.3)	2.151.197	5	5	21	2.151.218	
Spese di personale per il programma	-	-	-		-	
Programmazione, coordinamento e monitoraggio del Sistema sanitario nazionale e verifica e monitoraggio dei livelli essenziali di assistenza	2.100.494	16	16	17	2.100.511	
Spese di personale per il programma	-	-	-		-	
Assistenza sanitaria in ambito europeo e internazionale	50.703	4	4		50.707	
Regolamentazione e vigilanza in materia di prodotti farmaceutici ed altri prodotti sanitari ad uso umano (20.4)	3.069	4	4		3.073	
Spese di personale per il programma	-	-	-		-	
Sorveglianza e vigilanza del mercato di dispositivi medici, prodotti farmaceutici e altri prodotti sanitari ad uso umano	3.069	4	4		3.073	

TABELLA N. 19.2		RESIDUI DA IMPEGNI E RESIDUI DI STANZIAMENTO				
		(MIGLIAIA DI EURO)				
MISSIONE/AMMINISTRAZIONE/PROGRAMMA/AZIONE	RESIDUI DA IMPEGNI (di cui residui di spesa delegata)	RESIDUI DI STANZIAMENTO			RESIDUI COMPLESSIVI (di cui residui di spesa delegata) E = A + D	
	A	PROVENIENTI DALLA COMPETENZA B	PROVENIENTI DA ESERCIZI PRECEDENTI C	TOTALE D = B + C		
Vigilanza, prevenzione e repressione nel settore sanitario (20.5)	496 (266)	10	3	12	508 (266)	
Spese di personale del programma (Comando dei Carabinieri)	-	-	-	-	-	
Vigilanza nel settore sanitario svolta dai Nuclei Antisofisticazioni e Sanità dell'Arma dei Carabinieri	496 (266)	10	3	12	508 (266)	
Comunicazione e promozione per la tutela della salute umana e della sanità pubblica veterinaria e attività e coordinamento in ambito internazionale (20.6)	2.464	-	-	-	2.464	
Spese di personale per il programma	0	-	-	-	0	
Promozione di interventi di informazione, comunicazione ed educazione per la tutela della salute (in materia di trapianti, alcool, droghe, AIDS, sterilità ed altro)	2.266	-	-	-	2.266	
Promozione delle relazioni internazionali bilaterali e dei rapporti con gli organismi europei ed internazionali	198	-	-	-	198	
Vigilanza sugli enti e sicurezza delle cure (20.7)	42.852	-	7	7	42.859	
Spese di personale per il programma	-	-	-	-	-	
Attività di vigilanza e trasferimenti per il funzionamento e per le attività degli enti vigilati	17.393	-	7	7	17.399	
Indennizzi e risarcimenti a soggetti danneggiati da trasfusioni, emoderivati e vaccinazioni obbligatorie. Accertamenti medico-legali	25.459	-	0	0	25.460	

TABELLA N. 19.2

RESIDUI DA IMPEGNI E RESIDUI DI STANZIAMENTO

(MIGLIAIA DI EURO)

MISSIONE/AMMINISTRAZIONE/PROGRAMMA/AZIONE	RESIDUI DA IMPEGNI (di cui residui di spesa delegata)		RESIDUI DI STANZIAMENTO			RESIDUI COMPLESSIVI (di cui residui di spesa delegata) E = A + D
	A		PROVENIENTI DALLA COMPETENZA B	PROVENIENTI DA ESERCIZI PRECEDENTI C	TOTALE D = B + C	
Sicurezza degli alimenti e nutrizione (20.8)	5.595	-	-	3	3	5.598
Spese di personale per il programma	-	-	-	-	-	-
Misure atte a migliorare la qualità nutrizionale degli alimenti e a fronteggiare le allergie e le intolleranze alimentari	5.004	-	-	2	2	5.006
Sorveglianza e controllo sanitario delle produzioni e della commercializzazione degli alimenti	591	-	-	2	2	592
Attività consultiva per la tutela della salute (20.9)	7	-	-	1	1	7
Spese di personale per il programma	-	-	-	-	-	-
Supporto all'attività consultiva per la tutela della salute	7	-	-	1	1	7
Sistemi informativi per la tutela della salute e il governo del Servizio Sanitario Nazionale (20.10)	26.177	-	774	284	1.058	27.235
Spese di personale per il programma	-	-	-	-	-	-
Sviluppo, funzionamento e gestione dei sistemi informativi volti alla tutela della salute e analisi e divulgazione delle informazioni per la valutazione dello stato sanitario del Paese	26.177	-	774	284	1.058	27.235
Regolamentazione e vigilanza delle professioni sanitarie (20.11)	3.007	-	-	5	5	3.012
	-	-	-	-	-	-

TABELLA N. 19.2

RESIDUI DA IMPEGNI E RESIDUI DI STANZIAMENTO

(MIGLIAIA DI EURO)

MISSIONE/AMMINISTRAZIONE/PROGRAMMA/AZIONE	RESIDUI DA IMPEGNI (di cui residui di spesa delegata)		RESIDUI DI STANZIAMENTO			RESIDUI COMPLESSIVI (di cui residui di spesa delegata) E = A + D
	A	(di cui residui di spesa delegata)	PROVENIENTI DALLA COMPETENZA B	PROVENIENTI DA ESERCIZI PRECEDENTI C	TOTALE D = B + C	
Spese di personale per il programma	-	-	-	-	-	-
Attività di regolamentazione, vigilanza e riconoscimento nell'ambito della disciplina delle professioni sanitarie	-	3.007	-	5	5	3.012
Coordinamento generale in materia di tutela della salute, innovazione e politiche internazionali (20.12)	-	17	-	3	3	19
Spese di personale per il programma	-	-	-	-	-	-
Coordinamento degli uffici e delle attività del Ministero, delle relazioni europee e internazionali	-	17	-	3	3	19
Tutela e valorizzazione dei beni e attività culturali e paesaggistici (21)	897.860	(288.640)	895.128	792.020	1.687.148	2.585.008 (288.640)
MINISTERO DELLA CULTURA						
Sostegno, valorizzazione e tutela del settore dello spettacolo dal vivo (21.2)	897.860	(288.640)	895.128	792.020	1.687.148	2.585.008 (288.640)
Spese di personale per il programma	-	4.950	8.321	319	8.641	13.590
Sostegno allo spettacolo dal vivo di carattere lirico - sinfonico	-	225	-	-	-	225
Sostegno allo spettacolo dal vivo di carattere musicale	-	2.481	-	-	-	2.481
Sostegno allo spettacolo dal vivo di carattere teatrale di prosa	-	902	-	-	-	902

TABELLA N. 19.2
RESIDUI DA IMPEGNI E RESIDUI DI STANZIAMENTO

(MIGLIAIA DI EURO)

MISSIONE/AMMINISTRAZIONE/PROGRAMMA/AZIONE	RESIDUI DA IMPEGNI (di cui residui di spesa delegata)		RESIDUI DI STANZIAMENTO			RESIDUI COMPLESSIVI (di cui residui di spesa delegata) E = A + D
	A		PROVENIENTI DALLA COMPETENZA B	PROVENIENTI DA ESERCIZI PRECEDENTI C	TOTALE D = B + C	
Sostegno allo spettacolo dal vivo di danza	2	-	-	-	-	2
Sostegno alle attività circensi	-	-	3.837	23	3.860	3.860
Promozione dello spettacolo dal vivo	1.339	-	4.484	297	4.781	6.120
Vigilanza, prevenzione e repressione in materia di patrimonio culturale (21.5)	1 (1)	-	1	-	1	2 (1)
Spese di personale per il programma	-	-	-	-	-	-
Vigilanza, prevenzione e repressione in materia di patrimonio culturale svolte dall'Arma dei Carabinieri	1 (1)	-	1	-	1	2 (1)
Tutela dei beni archeologici (21.6)	3.248 (406)	-	1.965	6	1.971	5.219 (406)
Spese di personale per il programma	352 (0)	-	-	-	-	352 (0)
Tutela e salvaguardia dei beni archeologici	2.729 (264)	-	1.965	-	1.965	4.694 (264)
Promozione e valorizzazione del patrimonio archeologico	167 (143)	-	-	6	6	173 (143)
Tutela e valorizzazione dei beni archivistici (21.9)	22.761 (4.539)	-	48.927	20.145	69.072	91.834 (4.539)
Spese di personale per il programma	7.258 (2)	-	-	-	-	7.258 (2)

TABELLA N. 19.2

RESIDUI DA IMPEGNI E RESIDUI DI STANZIAMENTO

(MIGLIAIA DI EURO)

MISSIONE/AMMINISTRAZIONE/PROGRAMMA/AZIONE	RESIDUI DA IMPEGNI (di cui residui di spesa delegata)		RESIDUI DI STANZIAMENTO			RESIDUI COMPLESSIVI (di cui residui di spesa delegata) E = A + D
	A	B	PROVENIENTI DALLA COMPETENZA B	PROVENIENTI DA ESERCIZI PRECEDENTI C	TOTALE D = B + C	
Tutela, conservazione e gestione del patrimonio archivistico	13.604 (3.254)	48.833	20.145	68.978	82.582 (3.254)	
Acquisizione, fruizione, divulgazione, promozione e valorizzazione del patrimonio archivistico	1.448 (1.166)	3	-	3	1.451 (1.166)	
Coordinamento dei sistemi informativi archivistici e Sistema Archivistico Nazionale	452 (116)	91	0	91	543 (116)	
Tutela e valorizzazione dei beni librari, promozione e sostegno del libro e dell'editoria (21.10)	9.052 (2.502)	2.463	1.146	3.609	12.662 (2.502)	
Spese di personale per il programma	4.444 (2)	-	-	-	4.444 (2)	
Acquisizione, catalogazione e digitalizzazione del patrimonio librario	1.395 (1.147)	1.550	839	2.389	3.785 (1.147)	
Conservazione, fruizione e valorizzazione del patrimonio librario	2.979 (1.129)	913	307	1.220	4.199 (1.129)	
Promozione del libro, sostegno ai prodotti editoriali a elevato contenuto culturale e attuazione della legge sul diritto d'autore	234 (224)	-	-	-	234 (224)	
Tutela delle belle arti e tutela e valorizzazione del paesaggio (21.12)	21.955 (9.579)	55.717	32.627	88.344	110.299 (9.579)	
Spese di personale per il programma	9.473 (1)	-	-	-	9.473 (1)	
Supporto allo svolgimento delle funzioni di indirizzo	5.687 (5.516)	33	-	33	5.719 (5.516)	

TABELLA N. 19.2
RESIDUI DA IMPEGNI E RESIDUI DI STANZIAMENTO

(MIGLIAIA DI EURO)

MISSIONE/AMMINISTRAZIONE/PROGRAMMA/AZIONE	RESIDUI DA IMPEGNI (di cui residui di spesa delegata)		RESIDUI DI STANZIAMENTO			RESIDUI COMPLESSIVI (di cui residui di spesa delegata) E = A + D
	A	B	PROVENIENTI DALLA COMPETENZA C	PROVENIENTI DA ESERCIZI PRECEDENTI D	TOTALE D = B + C	
Tutela delle belle arti e dei beni di interesse culturale	6.139 (3.738)	48.680	32.622	-	81.302	87.441 (3.738)
Tutela, promozione e valorizzazione del paesaggio	657 (324)	7.004	5	-	7.010	7.666 (324)
Ammortamento mutui per la tutela delle belle arti e tutela e valorizzazione del paesaggio	-	-	-	-	-	-
Valorizzazione del patrimonio culturale e coordinamento del sistema museale (21.13)	54.114 (8.154)	30.636	315	-	30.951	85.065 (8.154)
Spese di personale per il programma	28.679 (0)	-	-	-	-	28.679 (0)
Incremento, promozione, valorizzazione e conservazione del patrimonio culturale	15.723 (1.123)	11.725	215	-	11.940	27.663 (1.123)
Coordinamento e funzionamento del sistema museale	9.712 (7.031)	18.911	100	-	19.011	28.723 (7.031)
Coordinamento ed indirizzo per la salvaguardia del patrimonio culturale (21.14)	139.061 (90.000)	463.777	169.291	-	633.068	772.129 (90.000)
Spese di personale per il programma	323	-	-	-	-	323
Coordinamento delle attività internazionali connesse alle convenzioni UNESCO e piani d'azione europei	4.562 (22)	4.250	2.322	-	6.572	11.134 (22)
Indirizzo per la tutela, la salvaguardia e la promozione dello sviluppo del patrimonio culturale	134.177 (89.978)	459.527	166.969	-	626.496	760.673 (89.978)
Interventi a sostegno dei settori dello spettacolo, cinema e audiovisivo a seguito dell'emergenza COVID 19	-	-	-	-	-	-

TABELLA N. 19.2

RESIDUI DA IMPEGNI E RESIDUI DI STANZIAMENTO

(MIGLIAIA DI EURO)

MISSIONE/AMMINISTRAZIONE/PROGRAMMA/AZIONE	RESIDUI DA IMPEGNI (di cui residui di spesa delegata)		RESIDUI DI STANZIAMENTO			RESIDUI COMPLESSIVI (di cui residui di spesa delegata) E = A + D
	A	B	PROVENIENTI DALLA COMPETENZA B	PROVENIENTI DA ESERCIZI PRECEDENTI C	TOTALE D = B + C	
Interventi a favore dei beni e delle attività culturali a seguito dell'emergenza COVID 19	-	-	-	-	-	-
Tutela del patrimonio culturale (21.15)	615.950 (157.302)	253.608	154.696	408.304	1.024.254 (157.302)	
Spese di personale per il programma	152	-	-	-	152	
Salvaguardia e valorizzazione delle belle arti, dell'architettura, dell'arte contemporanea e del paesaggio	348.040 (65.149)	109.171	52.447	161.618	509.658 (65.149)	
Salvaguardia e valorizzazione del patrimonio archeologico	85.833 (22.418)	23.812	5.375	29.187	115.020 (22.418)	
Salvaguardia e valorizzazione del patrimonio archivistico	21.200 (3.340)	3.288	1.618	4.906	26.106 (3.340)	
Salvaguardia e valorizzazione del patrimonio librario	7.122 (3.620)	2.746	2.681	5.427	12.549 (3.620)	
Salvaguardia, valorizzazione ed interventi per i beni e le attività culturali	92.324 (60.302)	111.116	85.013	196.129	288.453 (60.302)	
Interventi di salvaguardia e valorizzazione del patrimonio culturale in situazioni di emergenza	344 (343)	371	16	387	731 (343)	
Interventi finanziari a favore del proprietario, possessore o detentore del bene culturale	2.129 (2.129)	3.104	7.546	10.649	12.779 (2.129)	
Ammortamento mutui per la tutela del patrimonio culturale	-	-	-	-	-	
Promozione della fruizione del patrimonio culturale	58.808	-	-	-	58.808	

TABELLA N. 19.2

RESIDUI DA IMPEGNI E RESIDUI DI STANZIAMENTO

(MIGLIAIA DI EURO)

MISSIONE/AMMINISTRAZIONE/PROGRAMMA/AZIONE	RESIDUI DA IMPEGNI (di cui residui di spesa delegata)		RESIDUI DI STANZIAMENTO			RESIDUI COMPLESSIVI (di cui residui di spesa delegata) E = A + D
	A		PROVENIENTI DALLA COMPETENZA B	PROVENIENTI DA ESERCIZI PRECEDENTI C	TOTALE D = B + C	
Tutela e promozione dell'arte e dell'architettura contemporanea e delle periferie urbane (21.16)	1.142 (121)	-	6.905	957	7.862	9.004 (121)
Spese di personale per il programma	125	-	-	-	-	125
Promozione dell'architettura e dell'arte contemporanea, del design e della moda	987 (116)	-	5.949	935	6.884	7.871 (116)
Interventi per la rigenerazione urbana	29 (5)	-	956	22	978	1.008 (5)
Sostegno, valorizzazione e tutela del settore cinema e audiovisivo (21.18)	7.417	-	1.030	406.266	407.297	414.713
Spese di personale per il programma	285	-	-	-	-	285
Promozione del cinema italiano	49	-	898	-	898	947
Sostegno al settore cinematografico e audiovisivo	7.083	-	132	406.266	406.398	413.482
Realizzazione attivita' di tutela in ambito territoriale (21.19)	2.893 (1.357)	-	29	53	82	2.975 (1.357)
Spese di personale per il programma	1.531 (3)	-	-	-	-	1.531 (3)
Attuazione interventi di tutela del patrimonio culturale nel territorio di pertinenza	1.362 (1.354)	-	29	53	82	1.444 (1.354)
Coordinamento e attuazione interventi per la sicurezza del patrimonio culturale e per le emergenze (21.20)	15.317 (14.679)	-	21.747	6.198	27.945	43.262 (14.679)

TABELLA N. 19.2

RESIDUI DA IMPEGNI E RESIDUI DI STANZIAMENTO

(MIGLIAIA DI EURO)

MISSIONE/AMMINISTRAZIONE/PROGRAMMA/AZIONE	RESIDUI DA IMPEGNI (di cui residui di spesa delegata)		RESIDUI DI STANZIAMENTO			RESIDUI COMPLESSIVI (di cui residui di spesa delegata) E = A + D
	A		PROVENIENTI DALLA COMPETENZA B	PROVENIENTI DA ESERCIZI PRECEDENTI C	TOTALE D = B + C	
Spese per il personale di programma	104	-	-	-	-	104
Attività di indirizzo per messa in sicurezza in fase emergenziale e di ricostruzione	15.213 (14.679)	-	21.747	6.198	27.945	43.157 (14.679)
Istruzione scolastica (22)	3.515.342 (27)	-	1.062.065	463.421	1.525.486	5.040.828 (27)
MINISTERO DELL'ISTRUZIONE E DEL MERITO	3.515.342 (27)	-	1.062.065	463.421	1.525.486	5.040.828 (27)
Programmazione e coordinamento dell'istruzione (22.1)	64.785	-	671.823	341.692	1.013.515	1.078.300
Spese di personale per il programma	-	-	-	-	-	-
Supporto alla programmazione e al coordinamento dell'istruzione scolastica	64.785	-	671.823	341.692	1.013.515	1.078.300
Sviluppo del sistema istruzione scolastica, diritto allo studio ed edilizia scolastica (22.8)	2.920.103	-	390.201	121.717	511.917	3.432.020
Spese di personale per il programma	103	-	-	-	-	103
Promozione e sostegno a iniziative di educazione, inclusa la tutela delle minoranze linguistiche	1.916	-	-	23	23	1.938
Lotta alla dispersione scolastica, orientamento e prevenzione del disagio giovanile	1.586	-	-	-	-	1.586
Valorizzazione e promozione delle eccellenze	32	-	-	-	-	32

TABELLA N. 19.2

RESIDUI DA IMPEGNI E RESIDUI DI STANZIAMENTO

(MIGLIAIA DI EURO)

MISSIONE/AMMINISTRAZIONE/PROGRAMMA/AZIONE	RESIDUI DA IMPEGNI (di cui residui di spesa delegata)		RESIDUI DI STANZIAMENTO			RESIDUI COMPLESSIVI (di cui residui di spesa delegata) E = A + D
	A		PROVENIENTI DALLA COMPETENZA B	PROVENIENTI DA ESERCIZI PRECEDENTI C	TOTALE D = B + C	
Sostegno alle famiglie per il diritto allo studio	40.497	-	-	-	-	40.497
Cooperazione in materia culturale	-	92	-	-	-	92
Interventi per la sicurezza nelle scuole statali e per l'edilizia scolastica	2.813.922	-	371.458	118.655	490.113	3.304.035
Supporto all'innovazione e valutazione dell'istruzione scolastica	61.955	-	18.742	3.039	21.781	83.737
Istituzioni scolastiche non statali (22.9)	107.651	-	-	-	-	107.651
Trasferimenti e contributi per le scuole non statali	107.651	-	-	-	-	107.651
Istruzione terziaria non universitaria e formazione professionale (22.15)	145	-	-	-	-	145
Spese di personale per il programma	-	-	-	-	-	-
Contributi agli Istituti Tecnici Superiori e ai percorsi Istruzione e Formazione Tecnica Superiore	145	-	-	-	-	145
Realizzazione degli indirizzi e delle politiche in ambito territoriale in materia di istruzione (22.16)	2.728	-	42	12	54	2.782
Spese di personale per il programma	532	-	-	-	-	532
Organizzazione dei servizi sul territorio, coordinamento e vigilanza sulle attività degli istituti scolastici statali	2.196	-	42	12	54	2.250

RESIDUI DA IMPEGNI E RESIDUI DI STANZIAMENTO

TABELLA N. 19.2

(MIGLIAIA DI EURO)

MISSIONE/AMMINISTRAZIONE/PROGRAMMA/AZIONE	RESIDUI DA IMPEGNI (di cui residui di spesa delegata)		RESIDUI DI STANZIAMENTO			RESIDUI COMPLESSIVI (di cui residui di spesa delegata) E = A + D
	A	B	PROVENIENTI DALLA COMPETENZA B	PROVENIENTI DA ESERCIZI PRECEDENTI C	TOTALE D = B + C	
Istruzione del primo ciclo (22.17)	15.555	-	-	-	-	15.555
Spese di personale per il programma (docenti)	-	-	-	-	-	-
Spese di personale per il programma (dirigenti scolastici e personale ATA)	-	-	-	-	-	-
Interventi di integrazione scolastica degli studenti con bisogni educativi speciali incluse le spese del personale (docenti di sostegno)	-	-	-	-	-	-
Funzionamento degli istituti scolastici statali del primo ciclo	2.750	-	-	-	-	2.750
Continuità del servizio scolastico	12.623	-	-	-	-	12.623
Miglioramento dell'offerta formativa	182	-	-	-	-	182
Istruzione del secondo ciclo (22.18)	6.672 (27)	-	-	-	-	6.672 (27)
Spese di personale per il programma (docenti)	-	-	-	-	-	-
Spese di personale per il programma (dirigenti scolastici e personale ATA)	-	-	-	-	-	-
Interventi di integrazione scolastica degli studenti con bisogni educativi speciali incluse le spese del personale (docenti di sostegno)	-	-	-	-	-	-

RESIDUI DA IMPEGNI E RESIDUI DI STANZIAMENTO

TABELLA N. 19.2

(MIGLIAIA DI EURO)

MISSIONE/AMMINISTRAZIONE/PROGRAMMA/AZIONE	RESIDUI DA IMPEGNI (di cui residui di spesa delegata)		RESIDUI DI STANZIAMENTO			RESIDUI COMPLESSIVI (di cui residui di spesa delegata) E = A + D
	A	(di cui residui di spesa delegata)	PROVENIENTI DALLA COMPETENZA B	PROVENIENTI DA ESERCIZI PRECEDENTI C	TOTALE D = B + C	
Funzionamento degli istituti scolastici statali del secondo ciclo	6.238 (27)	-	-	-	-	6.238 (27)
Continuità del servizio scolastico	98	-	-	-	-	98
Miglioramento dell'offerta formativa	336	-	-	-	-	336
Reclutamento e aggiornamento dei dirigenti scolastici e del personale scolastico per l'istruzione (22.19)	397.703	-	-	-	-	397.703
Spese di personale per il programma	2	-	-	-	-	2
Reclutamento e aggiornamento dei dirigenti scolastici e del personale scolastico per l'istruzione del primo ciclo	270.407	-	-	-	-	270.407
Reclutamento e aggiornamento dei dirigenti scolastici e del personale scolastico per l'istruzione del secondo ciclo	125.725	-	-	-	-	125.725
Formazione iniziale, tirocinio e inserimento	1.570	-	-	-	-	1.570
Istruzione universitaria e formazione post-universitaria (23)	1.840.809	-	393.325	89.532	482.857	2.323.666
MINISTERO DELL'UNIVERSITA' E DELLA RICERCA	1.840.809	-	393.325	89.532	482.857	2.323.666
Diritto allo studio e sviluppo della formazione superiore (23.1)	80.621	-	97.889	5	97.894	178.515
Spese di personale per il programma	3	-	-	-	-	3

TABELLA N. 19.2
RESIDUI DA IMPEGNI E RESIDUI DI STANZIAMENTO

(MIGLIAIA DI EURO)

MISSIONE/AMMINISTRAZIONE/PROGRAMMA/AZIONE	RESIDUI DA IMPEGNI (di cui residui di spesa delegata)		RESIDUI DI STANZIAMENTO			RESIDUI COMPLESSIVI (di cui residui di spesa delegata) E = A + D
	A		PROVENIENTI DALLA COMPETENZA B	PROVENIENTI DA ESERCIZI PRECEDENTI C	TOTALE D = B + C	
Sostegno agli studenti tramite borse di studio e prestiti d'onore	4.004	-	97.884	1	97.885	101.889
Promozione di attività culturali, sportive e ricreative presso università e collegi universitari	76.402	-	2	2	4	76.407
Realizzazione o ristrutturazione di alloggi per studenti universitari	212	-	2	2	4	217
Istituzioni dell'Alta Formazione Artistica, Musicale e Coreutica (23.2)	39.598	-	14.472	4.678	19.150	58.748
Spese di personale per il programma	2	-	-	-	-	2
Spese di personale per il programma (docenti)	-	-	-	-	-	-
Spese di personale per il programma (personale amministrativo)	2	-	-	-	-	2
Supporto alla programmazione degli istituti di alta formazione artistica, musicale e coreutica	22.891	-	-	0	0	22.891
Interventi di edilizia e acquisizione di attrezzature per gli istituti di alta cultura	16.681	-	14.472	4.678	19.150	35.831
Continuità del servizio di istruzione e di formazione post-universitaria	-	-	-	-	-	-
Miglioramento dell'offerta universitaria e formativa	22	-	-	-	-	22

TABELLA N. 19.2

RESIDUI DA IMPEGNI E RESIDUI DI STANZIAMENTO

(MIGLIAIA DI EURO)

MISSIONE/AMMINISTRAZIONE/PROGRAMMA/AZIONE	RESIDUI DA IMPEGNI (di cui residui di spesa delegata)		RESIDUI DI STANZIAMENTO			RESIDUI COMPLESSIVI (di cui residui di spesa delegata) E = A + D
	A		PROVENIENTI DALLA COMPETENZA B	PROVENIENTI DA ESERCIZI PRECEDENTI C	TOTALE D = B + C	
Sistema universitario e formazione post-universitaria (23.3)	1.675.457	-	238.004	53.870	291.874	1.967.331
Spese di personale per il programma	-	23	-	-	-	23
Finanziamento delle università statali	1.535.487	-	1	1	1	1.535.489
Contributi a favore delle università non statali	-	990	4	4	8	997
Interventi di edilizia universitaria	125.960	-	229.004	13.070	242.074	367.934
Supporto alla programmazione e valutazione del sistema universitario	12.079	-	8.996	4	8.999	21.079
Ammortamento mutui per edilizia universitaria	1.018	-	-	40.791	40.791	41.809
Coordinamento e supporto amministrativo per le politiche della formazione superiore e della ricerca (23.4)	474	-	4	3	6	480
Spese di personale per il programma	-	300	-	-	-	300
Supporto alla programmazione e coordinamento delle politiche della formazione superiore e della ricerca	-	173	4	3	6	180
Formazione superiore e ricerca in ambito internazionale (23.5)	44.660	-	42.957	30.976	73.932	118.592
Spese di personale per il programma	-	0	-	-	-	0

TABELLA N. 19.2		RESIDUI DA IMPEGNI E RESIDUI DI STANZIAMENTO				
		(MIGLIAIA DI EURO)				
MISSIONE/AMMINISTRAZIONE/PROGRAMMA/AZIONE	RESIDUI DA IMPEGNI (di cui residui di spesa delegata)	RESIDUI DI STANZIAMENTO			RESIDUI COMPLESSIVI (di cui residui di spesa delegata) E = A + D	
	A	PROVENIENTI DALLA COMPETENZA B	PROVENIENTI DA ESERCIZI PRECEDENTI C	TOTALE D = B + C		
Coordinamento e sostegno della ricerca in ambito internazionale	36.647	12.953	26.972	39.925	76.572	
Partecipazione dell'Italia agli organismi internazionali correlati alla ricerca che discendono da obblighi governativi	3.500	30.000	4.000	34.000	37.500	
Cooperazione e promozione di iniziative di collaborazione internazionale nel settore della formazione superiore	4.512	4	4	8	4.520	
Diritti sociali, politiche sociali e famiglia (24)	3.940.972	15.297	-	15.297	3.956.269	
MINISTERO DELL'ECONOMIA E DELLE FINANZE	-	500	-	500	53.436	
Famiglia, pari opportunità e situazioni di disagio (24.5)	-	-	-	-	6.516	
Politiche per la famiglia e le disabilità	-	-	-	-	6.516	
Promozione e garanzia delle pari opportunità	-	-	-	-	-	
Lotta alle dipendenze	-	-	-	-	-	
Tutela delle minoranze linguistiche	-	-	-	-	-	
Garanzia dei diritti dei cittadini (24.6)	373	-	-	-	373	
Spese di personale per il programma	-	-	-	-	-	

TABELLA N. 19.2
RESIDUI DA IMPEGNI E RESIDUI DI STANZIAMENTO

(MIGLIAIA DI EURO)

MISSIONE/AMMINISTRAZIONE/PROGRAMMA/AZIONE	RESIDUI DA IMPEGNI (di cui residui di spesa delegata)		RESIDUI DI STANZIAMENTO			RESIDUI COMPLESSIVI (di cui residui di spesa delegata) E = A + D
	A	B	PROVENIENTI DALLA COMPETENZA B	PROVENIENTI DA ESERCIZI PRECEDENTI C	TOTALE D = B + C	
Riparazioni pecuniarie per errori giudiziari, ingiusta detenzione, responsabilità civile dei giudici e violazione dei diritti umani	119	-	-	-	-	119
Accertamento e riconoscimento cause di servizio, spese di giudizio per invalidità civile e di patrocinio legale	254	-	-	-	-	254
Sostegno in favore di pensionati di guerra ed assimilati, perseguitati politici e razziali (24.11)	46.048	-	500	-	500	46.548
Sostegno ai pensionati di guerra ed assimilati	1.755	-	-	-	-	1.755
Trattamenti economici a perseguitati politici, razziali e deportati	44.293	-	500	-	500	44.793
Sostegno al reddito tramite la carta acquisti (24.13)	-	-	-	-	-	-
Sostegno al reddito tramite carta acquisti	-	-	-	-	-	-
Tutela della privacy (24.14)	-	-	-	-	-	-
Tutela della privacy	-	-	-	-	-	-
MINISTERO DEL LAVORO E DELLE POLITICHE SOCIALI	3.888.036	-	14.797	-	14.797	3.902.833
Terzo settore (associazionismo, volontariato, Onlus e formazioni sociali) e responsabilità sociale delle imprese e delle organizzazioni (24.2)	93.526	-	14.148	-	14.148	107.674

TABELLA N. 19.2		RESIDUI DA IMPEGNI E RESIDUI DI STANZIAMENTO				
		(MIGLIAIA DI EURO)				
MISSIONE/AMMINISTRAZIONE/PROGRAMMA/AZIONE	RESIDUI DA IMPEGNI (di cui residui di spesa delegata)		RESIDUI DI STANZIAMENTO			RESIDUI COMPLESSIVI (di cui residui di spesa delegata) E = A + D
	A		PROVENIENTI DALLA COMPETENZA B	PROVENIENTI DA ESERCIZI PRECEDENTI C	TOTALE D = B + C	
Spese di personale per il programma	-	-	-	-	-	-
Sviluppo, promozione, monitoraggio e controllo delle organizzazioni di terzo settore	-	93.526	14.148	-	14.148	107.674
Trasferimenti assistenziali a enti previdenziali, finanziamento nazionale spesa sociale, programmazione, monitoraggio e valutazione politiche sociali e di inclusione attiva (24.12)	-	3.794.510	650	-	650	3.795.160
Spese di personale per il programma	-	3	-	-	-	3
Concorso dello Stato alle politiche sociali erogate a livello territoriale	-	546.741	649	-	649	547.390
Invalidi civili, non autosufficienti, persone con disabilità	-	1.649.550	0	-	0	1.649.551
Politiche per l'infanzia e la famiglia	-	680.533	0	-	0	680.533
Assegni e pensioni sociali	-	124.473	0	-	0	124.473
Lotta contro la povertà	-	719.774	-	-	-	719.774
Contributo dello Stato al funzionamento della GIAS per le politiche assistenziali	-	-	-	-	-	-
Reddito di cittadinanza	-	73.436	-	-	-	73.436

TABELLA N. 19.2
RESIDUI DA IMPEGNI E RESIDUI DI STANZIAMENTO

(MIGLIAIA DI EURO)

MISSIONE/AMMINISTRAZIONE/PROGRAMMA/AZIONE	RESIDUI DA IMPEGNI (di cui residui di spesa delegata) A		RESIDUI DI STANZIAMENTO			RESIDUI COMPLESSIVI (di cui residui di spesa delegata) E = A + D
	PROVENIENTI DALLA COMPETENZA B	PROVENIENTI DA ESERCIZI PRECEDENTI C	TOTALE D = B + C	4	3.023.503	
Politiche previdenziali (25)	3.023.499	-	-	4	4	3.023.503
MINISTERO DELL'ECONOMIA E DELLE FINANZE	-	-	-	-	-	-
Previdenza obbligatoria e complementare, sicurezza sociale - trasferimenti agli enti ed organismi interessati (25.2)	-	-	-	-	-	-
Trattamenti previdenziali per particolari categorie di lavoratori	-	-	-	-	-	-
Contribuzione aggiuntiva a carico del datore di lavoro per i dipendenti delle amministrazioni statali	-	-	-	-	-	-
Previdenza complementare dei pubblici dipendenti	-	-	-	-	-	-
MINISTERO DEL LAVORO E DELLE POLITICHE SOCIALI	3.023.499	-	-	4	4	3.023.503
Previdenza obbligatoria e complementare, assicurazioni sociali (25.3)	-	-	-	4	4	3.023.503
Spese di personale per il programma	-	-	-	-	-	5
Prepensionamenti	54.200	-	-	-	-	54.200
Pensioni d'annata (Sostegno ai trattamenti pensionistici anteriori al 1988)	-	-	-	-	-	-
Potenziamento e promozione del ruolo sistemico della previdenza complementare	528	-	-	-	-	528

TABELLA N. 19.2		RESIDUI DA IMPEGNI E RESIDUI DI STANZIAMENTO				
		(MIGLIAIA DI EURO)				
MISSIONE/AMMINISTRAZIONE/PROGRAMMA/AZIONE	RESIDUI DA IMPEGNI	RESIDUI DI STANZIAMENTO			RESIDUI COMPLESSIVI (di cui residui di spesa delegata) E = A + D	
	(di cui residui di spesa delegata) A	PROVENIENTI DALLA COMPETENZA B	PROVENIENTI DA ESERCIZI PRECEDENTI C	TOTALE D = B + C		
Agevolazioni contributive, sottocontribuzioni ed esoneri per incentivare l'occupazione	2.188.562	-	-	-	2.188.562	
Agevolazioni contributive, sottocontribuzioni ed esoneri per il sostegno allo sviluppo di particolari settori o territori svantaggiati	659.900	-	-	-	659.900	
Tutela previdenziale obbligatoria della maternità e della famiglia	-	-	-	-	-	
Finanziamento e vigilanza degli istituti di patronato	51.391	-	-	-	51.391	
Contributo dello Stato al funzionamento della GIAS per le politiche previdenziali	-	-	-	-	-	
Attività di gestione dei trasferimenti dello Stato per le politiche previdenziali	74	-	-	4	78	
Sostegno alle gestioni previdenziali	68.839	-	-	-	68.839	
Politiche per il lavoro (26)	4.275.199 (319)	2.082.276	4.982.186	7.064.462	11.339.661 (319)	
MINISTERO DEL LAVORO E DELLE POLITICHE SOCIALI	4.275.199 (319)	2.082.276	4.982.186	7.064.462	11.339.661 (319)	
Politiche passive del lavoro e incentivi all'occupazione (26.6)	3.122.671 (319)	2.053.125	4.971.574	7.024.699	10.147.370 (319)	
Spese di personale per il programma	-	-	-	-	-	

TABELLA N. 19.2
RESIDUI DA IMPEGNI E RESIDUI DI STANZIAMENTO

(MIGLIAIA DI EURO)

MISSIONE/AMMINISTRAZIONE/PROGRAMMA/AZIONE	RESIDUI DA IMPEGNI (di cui residui di spesa delegata)		RESIDUI DI STANZIAMENTO			RESIDUI COMPLESSIVI (di cui residui di spesa delegata) E = A + D
	A	B	PROVENIENTI DALLA COMPETENZA B	PROVENIENTI DA ESERCIZI PRECEDENTI C	TOTALE D = B + C	
Treatamenti di integrazione salariale in costanza di rapporto di lavoro e indennità collegate alla cessazione del rapporto di lavoro	1.238.361 -	90.601	12.033	102.634	1.340.996 -	
Sostegno e promozione dell'occupazione e del reddito	1.884.310 (319)	1.962.524	4.959.541	6.922.065	8.806.375 (319)	
Coordinamento e integrazione delle politiche del lavoro e delle politiche sociali, innovazione e coordinamento amministrativo (26.7)	48 -	2	-	2	50 -	
Spese di personale per il programma	4	-	-	-	4	
Integrazione e monitoraggio delle politiche del lavoro e delle politiche sociali e coordinamento amministrativo	44 -	2	-	2	46 -	
Supporto tecnico per la formazione, il lavoro e le politiche sociali	- -	-	-	-	- -	
Politiche di regolamentazione in materia di rapporti di lavoro (26.8)	56.766 -	2	-	2	56.768 -	
Spese di personale per il programma	3	-	-	-	3	
Disciplina dei rapporti di lavoro, rappresentatività sindacale e scioperi	50.119 -	2	-	2	50.121 -	
Accertamenti medico-legali sulle assenze dei dipendenti pubblici	6.644 -	-	-	-	6.644 -	
Contrasto al lavoro nero e irregolare, prevenzione e osservanza delle norme di legislazione sociale e del lavoro (26.9)	5.827 -	23.428	-	23.428	29.256 -	

TABELLA N. 19.2

RESIDUI DA IMPEGNI E RESIDUI DI STANZIAMENTO

(MIGLIAIA DI EURO)

MISSIONE/AMMINISTRAZIONE/PROGRAMMA/AZIONE	RESIDUI DA IMPEGNI (di cui residui di spesa delegata)		RESIDUI DI STANZIAMENTO			RESIDUI COMPLESSIVI (di cui residui di spesa delegata) E = A + D
	A	B	PROVENIENTI DALLA COMPETENZA B	PROVENIENTI DA ESERCIZI PRECEDENTI C	TOTALE D = B + C	
Contrasto all'illegalità del lavoro, prevenzione e sicurezza sui luoghi di lavoro mediante l'attività ispettiva svolta dall'Ispettorato nazionale del lavoro	5.827	23.428	23.428	-	23.428	29.256
Politiche attive del lavoro, rete dei servizi per il lavoro e la formazione (26.10)	935.258	2.507	2.507	-	2.507	937.764
Spese di personale per il programma	6	-	-	-	-	6
Promozione e realizzazione di interventi a favore dell'inserimento lavorativo e della formazione professionale dei lavoratori svolta dall'Agenzia nazionale per le politiche attive del lavoro (ANPAL)	935.252	2.507	2.507	-	2.507	937.759
Previdenza in materia di salute e sicurezza nei luoghi di lavoro (26.11)	139.245	125	125	0	126	139.371
Spese di personale per il programma	-	-	-	-	-	-
Previdenza in materia di salute e sicurezza sui luoghi di lavoro e sostegno alle famiglie delle vittime di infortuni sul lavoro	10.055	1	1	0	1	10.055
Indennizzi e incentivi in materia di infortuni e malattie professionali	129.191	125	125	-	125	129.316
Sistemi informativi per il monitoraggio e lo sviluppo delle politiche sociali e del lavoro, logistica e servizi di comunicazione istituzionale (26.12)	15.384	3.086	3.086	10.612	13.699	29.082
Spese di personale per il programma	-	-	-	-	-	-

TABELLA N. 19.2
RESIDUI DA IMPEGNI E RESIDUI DI STANZIAMENTO

(MIGLIAIA DI EURO)

MISSIONE/AMMINISTRAZIONE/PROGRAMMA/AZIONE	RESIDUI DA IMPEGNI (di cui residui di spesa delegata)		RESIDUI DI STANZIAMENTO			RESIDUI COMPLESSIVI (di cui residui di spesa delegata) E = A + D
	A	B	PROVENIENTI DALLA COMPETENZA B	PROVENIENTI DA ESERCIZI PRECEDENTI C	TOTALE D = B + C	
Promozione e realizzazione del sistema informativo del lavoro, compreso quello dell'attività di vigilanza sul lavoro	15.384	3.086	10.612	13.699	29.082	
Immigrazione, accoglienza e garanzia dei diritti (27)	721.785 (687.238)	99.673	17.293	116.966	838.751 (687.238)	
MINISTERO DELL'ECONOMIA E DELLE FINANZE	-	-	-	-	-	
Rapporti con le confessioni religiose (27.7)	-	-	-	-	-	
Accordi tra Stato e confessioni religiose	-	-	-	-	-	
MINISTERO DEL LAVORO E DELLE POLITICHE SOCIALI	6.418	1	-	1	6.419	
Flussi migratori per motivi di lavoro e politiche di integrazione sociale delle persone immigrate (27.6)	6.418	1	-	1	6.419	
Spese di personale per il programma	-	-	-	-	-	
Politiche sui flussi migratori e di integrazione sociale	6.418	1	-	1	6.419	
MINISTERO DELL'INTERNO	715.367 (687.238)	99.672	17.293	116.965	832.332 (687.238)	
Flussi migratori, interventi per lo sviluppo della coesione sociale, garanzia dei diritti, rapporti con le confessioni religiose (27.2)	715.367 (687.238)	99.672	17.293	116.965	832.332 (687.238)	
Spese di personale per il programma	-	-	-	-	-	

TABELLA N. 19.2

RESIDUI DA IMPEGNI E RESIDUI DI STANZIAMENTO

(MIGLIAIA DI EURO)

MISSIONE/AMMINISTRAZIONE/PROGRAMMA/AZIONE	RESIDUI DA IMPEGNI (di cui residui di spesa delegata)		RESIDUI DI STANZIAMENTO			RESIDUI COMPLESSIVI (di cui residui di spesa delegata) E = A + D
	A	B	PROVENIENTI DALLA COMPETENZA B	PROVENIENTI DA ESERCIZI PRECEDENTI C	TOTALE D = B + C	
Interventi a favore degli stranieri anche richiedenti asilo e profughi	711.662 (685.925)	97.470	97.470	16.690	114.160	825.822 (685.925)
Interventi di protezione sociale	1.865 (1.181)	2.182	2.182	593	2.775	4.640 (1.181)
Rapporti con le confessioni religiose ed amministrazione del patrimonio del FEC	1.811 (132)	20	20	10	30	1.841 (132)
Speciali elargizioni in favore delle vittime del terrorismo e della criminalità organizzata e delle loro famiglie	28	-	-	-	-	28
Sviluppo e riequilibrio territoriale (28)	-	8.776.614	8.776.614	40.127.677	48.904.291	48.904.291
MINISTERO DELL'ECONOMIA E DELLE FINANZE	-	-	-	-	-	-
Sostegno alle politiche nazionali e comunitarie rivolte a promuovere la crescita ed il superamento degli squilibri socio-economici territoriali (28.4)	-	8.776.614	8.776.614	40.127.677	48.904.291	48.904.291
Politiche di coesione	-	8.776.614	8.776.614	40.127.677	48.904.291	48.904.291
Politiche economico-finanziarie e di bilancio e tutela della finanza pubblica (29)	6.615.735 (189.519)	469.878	469.878	2.036.649	2.506.527	9.122.262 (189.519)
MINISTERO DELL'ECONOMIA E DELLE FINANZE	6.615.735 (189.519)	469.878	469.878	2.036.649	2.506.527	9.122.262 (189.519)
Regolazione e coordinamento del sistema della fiscalità' (29.1)	33.826 (694)	54.294	54.294	35.500	89.794	123.620 (694)

TABELLA N. 19.2

RESIDUI DA IMPEGNI E RESIDUI DI STANZIAMENTO

(MIGLIAIA DI EURO)

MISSIONE/AMMINISTRAZIONE/PROGRAMMA/AZIONE	RESIDUI DA IMPEGNI (di cui residui di spesa delegata)		RESIDUI DI STANZIAMENTO			RESIDUI COMPLESSIVI (di cui residui di spesa delegata) E = A + D
	A		PROVENIENTI DALLA COMPETENZA B	PROVENIENTI DA ESERCIZI PRECEDENTI C	TOTALE D = B + C	
Spese di personale per il programma	0	-	-	-	-	0
Indirizzo, regolamentazione e coordinamento del sistema della fiscalità	1.406 (178)	-	-	632	632	2.038 (178)
Gestione di tributi speciali	16	-	-	35	35	51
Realizzazione del sistema integrato delle banche dati in materia tributaria e fiscale	31.887	-	54.294	34.834	89.127	121.015
Oneri finanziari connessi al sistema dei rimborsi di imposte	516 (516)	-	-	-	-	516 (516)
Agevolazioni fiscali connesse ad erogazioni liberali	-	-	-	-	-	-
Agevolazioni fiscali connesse a procedimenti di negoziazione assistita e gratuito patrocinio	-	-	-	-	-	-
Contributi ai partiti politici e alle associazioni culturali	-	-	-	-	-	-
Prevenzione e repressione delle violazioni di natura economico-finanziaria (29.3)	167.321 (14.327)	-	65.516	5.094	70.610	237.931 (14.327)
Spese di personale per il programma	158	-	36	-	36	194
Gestione e assistenza del personale del Corpo della Guardia di Finanza	67 (13)	-	-	-	-	67 (13)

TABELLA N. 19.2

RESIDUI DA IMPEGNI E RESIDUI DI STANZIAMENTO

(MIGLIAIA DI EURO)

MISSIONE/AMMINISTRAZIONE/PROGRAMMA/AZIONE	RESIDUI DA IMPEGNI (di cui residui di spesa delegata)		RESIDUI DI STANZIAMENTO			RESIDUI COMPLESSIVI (di cui residui di spesa delegata) E = A + D
	A		PROVENIENTI DALLA COMPETENZA B	PROVENIENTI DA ESERCIZI PRECEDENTI C	TOTALE D = B + C	
Contrasto all'evasione e all'elusione fiscale, tutela della spesa pubblica e salvaguardia del mercato dei capitali e dei beni e servizi in ambito nazionale e dell'U.E.	22.980 (8.079)	860	-	-	860	23.840 (8.079)
Reclutamento e didattica a supporto del contrasto e della repressione degli illeciti a danno degli interessi economico - finanziari nazionali e in ambito U.E.	207 (207)	9	-	-	9	215 (207)
Trattamenti pensionistici	368 (368)	-	-	-	-	368 (368)
Investimenti finalizzati al miglioramento ed ammodernamento delle strutture, dei mezzi e delle dotazioni	143.541 (5.660)	64.611	5.094	-	69.705	213.247 (5.660)
Regolamentazione e vigilanza sul settore finanziario (29.4)	5.845.641 (8.045)	37.571	369.027	-	406.598	6.252.239 (8.045)
Spese di personale per il programma	0	-	-	-	-	0
Prevenzione dei reati finanziari, antifrode, antifalsificazione, anticiclaggio e lotta all'usura	1.849	4.401	1.112	-	5.513	7.362
Regolamentazione e vigilanza sui mercati finanziari, settore creditizio e sistema dei pagamenti (comprese Fondazioni e settore della previdenza complementare)	17.816 (8.045)	425	164	-	589	18.405 (8.045)
Sostegno sistema creditizio	5.824.954	32.744	367.751	-	400.496	6.225.449
Restituzione alla Grecia dei profitti sui titoli di Stato	-	-	-	-	-	-
Misure premiali per favorire l'utilizzo di strumenti di pagamento elettronici	1.022	-	-	-	-	1.022

TABELLA N. 19.2
RESIDUI DA IMPEGNI E RESIDUI DI STANZIAMENTO

(MIGLIAIA DI EURO)

MISSIONE/AMMINISTRAZIONE/PROGRAMMA/AZIONE	RESIDUI DA IMPEGNI (di cui residui di spesa delegata)		RESIDUI DI STANZIAMENTO			RESIDUI COMPLESSIVI (di cui residui di spesa delegata) E = A + D
	A	B	PROVENIENTI DALLA COMPETENZA B	PROVENIENTI DA ESERCIZI PRECEDENTI C	TOTALE D = B + C	
Regolazioni contabili, restituzioni e rimborsi d'imposte (29.5)	4.156 (4.156)	-	-	-	-	4.156 (4.156)
Rimborsi di imposte dirette	1.924 (1.924)	-	-	-	-	1.924 (1.924)
Rimborsi di imposte indirette	741 (741)	-	-	-	-	741 (741)
Restituzione di imposte e rimborsi	1.491 (1.491)	-	-	-	-	1.491 (1.491)
Vincite sui giochi e lotterie	-	-	-	-	-	-
Agevolazioni fiscali a favore delle famiglie per fornitura energia elettrica e gas	-	-	-	-	-	-
Aggi su giochi e lotterie	-	-	-	-	-	-
Contenzioso in materia di giochi e lotterie e restituzione delle cauzioni	-	-	-	-	-	-
Recuperi tributari effettuati nei confronti delle Regioni a statuto speciale e delle Province autonome	-	-	-	-	-	-
Vincite su scommesse ippiche	-	-	-	-	-	-
Aggi su scommesse ippiche	-	-	-	-	-	-
Analisi e programmazione economico-finanziaria e gestione del debito e degli interventi finanziari (29.6)	42.203	31.865	1.471.808	1.503.674	1.545.877	-

TABELLA N. 19.2

RESIDUI DA IMPEGNI E RESIDUI DI STANZIAMENTO

(MIGLIAIA DI EURO)

MISSIONE/AMMINISTRAZIONE/PROGRAMMA/AZIONE	RESIDUI DA IMPEGNI (di cui residui di spesa delegata)		RESIDUI DI STANZIAMENTO			RESIDUI COMPLESSIVI (di cui residui di spesa delegata) E = A + D
	A		PROVENIENTI DALLA COMPETENZA B	PROVENIENTI DA ESERCIZI PRECEDENTI C	TOTALE D = B + C	
Spese di personale per il programma	-	-	-	-	-	-
Partecipazioni azionarie e valorizzazione dell'attivo e del patrimonio pubblico	5.360	-	26.700	1.470.942	1.497.642	1.503.002
Gestione degli interventi finanziari dello Stato	-	34.329	861	3	864	35.193
Analisi, ricerche, programmazione economico-finanziaria e gestione del debito pubblico	-	2.514	4.304	864	5.168	7.682
Analisi, monitoraggio e controllo della finanza pubblica e politiche di bilancio (29.7)	-	195.996	39.465	40.413	79.878	275.874
Spese di personale per il programma	1	-	-	-	-	1
Analisi, monitoraggio e gestione della finanza pubblica, del pubblico impiego e dei flussi finanziari tra Italia e U.E.	-	156	-	4	4	160
Controllo, vigilanza e liquidazione delle amministrazioni pubbliche e registro dei revisori legali	-	756	-	-	-	756
Predisposizione del Bilancio di previsione e del Rendiconto dello Stato	-	2.634	-	3	3	2.637
Realizzazione tessera sanitaria per il potenziamento del monitoraggio della spesa sanitaria e previdenziale	-	174.001	-	-	-	174.001
Sviluppo e funzionamento dei sistemi informativi di contabilità e finanza pubblica	-	18.448	39.465	40.406	79.871	98.319

TABELLA N. 19.2
RESIDUI DA IMPEGNI E RESIDUI DI STANZIAMENTO

(MIGLIAIA DI EURO)

MISSIONE/AMMINISTRAZIONE/PROGRAMMA/AZIONE	RESIDUI DA IMPEGNI (di cui residui di spesa delegata)		RESIDUI DI STANZIAMENTO			RESIDUI COMPLESSIVI (di cui residui di spesa delegata) E = A + D
	A	B	PROVENIENTI DALLA COMPETENZA B	PROVENIENTI DA ESERCIZI PRECEDENTI C	TOTALE D = B + C	
Trattato del Nord Atlantico	-	-	-	-	-	-
Supporto all'azione di controllo, vigilanza e amministrazione generale della Ragioneria generale dello Stato sul territorio (29.8)	807	265	50	315	1.121	1.121
Spese di personale per il programma	1	-	-	-	-	1
Controllo e vigilanza amministrativo-contabile sul territorio	389	143	30	173	561	561
Gestione delle attività di erogazione servizi sul territorio, anticiclaggio e commissioni mediche di verifica	417	122	20	142	559	559
Servizi finanziari e monetazione (29.9)	4.580	-	-	-	-	4.580
Servizi finanziari	-	-	-	-	-	-
Monetazione metallica, trasporto e distribuzione monete	4.580	-	-	-	-	4.580
Servizi di tesoreria	-	-	-	-	-	-
Accertamento e riscossione delle entrate e gestione dei beni immobiliari dello Stato (29.10)	321.205 (162.298)	240.903	114.756	355.659	676.864 (162.298)	676.864 (162.298)
Assistenza fiscale tramite Centri Autorizzati di Assistenza Fiscale e altri intermediari	1.130	-	-	-	-	1.130
	-	-	-	-	-	-

RESIDUI DA IMPEGNI E RESIDUI DI STANZIAMENTO

(MIGLIAIA DI EURO)

MISSIONE/AMMINISTRAZIONE/PROGRAMMA/AZIONE	RESIDUI DA IMPEGNI (di cui residui di spesa delegata)		RESIDUI DI STANZIAMENTO			RESIDUI COMPLESSIVI (di cui residui di spesa delegata) E = A + D
	A	B	PROVENIENTI DALLA COMPETENZA	PROVENIENTI DA ESERCIZI PRECEDENTI	TOTALE D = B + C	
Servizio radiotelevisivo pubblico	-	-	-	-	-	-
Accertamento e relativo contenzioso in materia di entrate tributarie, catasto e mercato immobiliare, svolte dall'Agenzia delle Entrate	-	-	-	-	-	-
Gestione, razionalizzazione e valorizzazione del patrimonio immobiliare dello Stato svolte dall'Agenzia del Demanio	-	-	-	-	-	-
Interventi per la razionalizzazione dei fabbisogni allocativi e manutentivi delle pubbliche amministrazioni svolti dall'Agenzia del Demanio	319.995 (162.298)	240.903	114.756	355.659	675.654 (162.298)	
Controllo, accertamento e riscossione delle imposte sulla circolazione delle merci, garanzia della sicurezza sui giochi e controllo sulla produzione e vendita dei tabacchi, svolte dall'Agenzia delle Dogane e dei Monopoli	80	-	-	-	-	80
Servizio di riscossione tributi	-	-	-	-	-	-
Giurisdizione e controllo dei conti pubblici (29.11)	-	-	-	-	-	-
Giurisdizione e controllo nella materia di contabilità pubblica	-	-	-	-	-	-
Oneri finanziari relativi alla gestione della tesoreria (29.12)	-	-	-	-	-	-
Interessi sui conti di tesoreria	-	-	-	-	-	-

TABELLA N. 19.2
RESIDUI DA IMPEGNI E RESIDUI DI STANZIAMENTO

(MIGLIAIA DI EURO)

MISSIONE/AMMINISTRAZIONE/PROGRAMMA/AZIONE	RESIDUI DA IMPEGNI (di cui residui di spesa delegata)		RESIDUI DI STANZIAMENTO			RESIDUI COMPLESSIVI (di cui residui di spesa delegata) E = A + D
	A	B	PROVENIENTI DALLA COMPETENZA B	PROVENIENTI DA ESERCIZI PRECEDENTI C	TOTALE D = B + C	
Giovani e sport (30)	6.527	-	-	-	-	6.527
MINISTERO DELL'ECONOMIA E DELLE FINANZE	6.527	-	-	-	-	6.527
Attività' ricreative e sport (30.1)	6.337	-	-	-	-	6.337
Investimenti e promozione per la pratica dello sport	3.337	-	-	-	-	3.337
Organizzazione e gestione del sistema sportivo italiano	3.000	-	-	-	-	3.000
Incentivazione e sostegno alla gioventu' (30.2)	190	-	-	-	-	190
Interventi a favore dei giovani	190	-	-	-	-	190
Servizio Civile Nazionale	-	-	-	-	-	-
Turismo (31)	180.487	193.888	193.888	27.087	220.975	401.461
MINISTERO DEL TURISMO	180.487	193.888	193.888	27.087	220.975	401.461
Coordinamento ed indirizzo delle politiche del turismo (31.2)	95.400	146.307	146.307	26.686	172.993	268.393
Spese per il personale di programma	31	-	-	-	-	31

TABELLA N. 19.2

RESIDUI DA IMPEGNI E RESIDUI DI STANZIAMENTO

(MIGLIAIA DI EURO)

MISSIONE/AMMINISTRAZIONE/PROGRAMMA/AZIONE	RESIDUI DA IMPEGNI (di cui residui di spesa delegata)		RESIDUI DI STANZIAMENTO			RESIDUI COMPLESSIVI (di cui residui di spesa delegata) E = A + D
	A	B	PROVENIENTI DALLA COMPETENZA B	PROVENIENTI DA ESERCIZI PRECEDENTI C	TOTALE D = B + C	
Coordinamento delle politiche del turismo	95.170	146.196	146.196	26.682	172.878	268.048
Indirizzo per la promozione del turismo	198	111	111	4	115	313
Programmazione delle politiche turistiche nazionali (31.3)	1.408	230	230	43	273	1.681
Spese di personale per il programma	51	-	-	-	-	51
Sviluppo delle politiche turistiche nazionali	1.356	230	230	43	273	1.629
Relazioni internazionali in materia turistica	-	-	-	-	-	-
Promozione dell'offerta turistica italiana (31.4)	83.679	47.351	47.351	358	47.709	131.388
Spese di personale per il programma	46	-	-	-	-	46
Promozione delle politiche turistiche nazionali	73.133	17.351	17.351	358	17.709	90.842
Sostegno agli operatori di settore	10.500	30.000	30.000	-	30.000	40.500
Servizi istituzionali e generali delle amministrazioni pubbliche (32)	321.343 (38.472)	271.930	271.930	71.635	343.565	664.908 (38.472)
MINISTERO DELL'ECONOMIA E DELLE FINANZE	119.368 (1.521)	96.172	96.172	8.665	104.837	224.205 (1.521)

TABELLA N. 19.2 RESIDUI DA IMPEGNI E RESIDUI DI STANZIAMENTO

(MIGLIAIA DI EURO)

MISSIONE/AMMINISTRAZIONE/PROGRAMMA/AZIONE	RESIDUI DA IMPEGNI (di cui residui di spesa delegata)		RESIDUI DI STANZIAMENTO			RESIDUI COMPLESSIVI (di cui residui di spesa delegata) E = A + D
	A	B	PROVENIENTI DALLA COMPETENZA B	PROVENIENTI DA ESERCIZI PRECEDENTI C	TOTALE D = B + C	
Indirizzo politico (32.2)	806	253	253	191	443	1.250
Ministro e Sottosegretari di Stato	-	-	-	-	-	-
Indirizzo politico-amministrativo	672	253	253	191	443	1.116
Valutazione e controllo strategico (OIV)	134	-	-	-	-	134
Servizi e affari generali per le amministrazioni di competenza (32.3)	13.028	81.763	81.763	3.253	85.017	98.045
Spese di personale per il programma	0	-	-	-	-	0
Gestione del personale	378	67.567	67.567	-	67.567	67.945
Gestione comune dei beni e servizi	2.797	2.293	2.293	131	2.424	5.221
Gestione e sviluppo dei servizi e dei progetti informatici	9.852	11.904	11.904	3.122	15.026	24.878
Servizi generali delle strutture pubbliche preposte ad attività formative e ad altre attività trasversali per le pubbliche amministrazioni (32.4)	89.512	2.005	2.005	21	2.025	91.538
Spese di personale per il programma	-	-	-	-	-	-
Approvvigionamento di carte valori, pubblicazioni ufficiali, Gazzetta ufficiale e altri prodotti cartotecnici forniti dall'Istituto Poligrafico e Zecca dello Stato e relative attività di vigilanza e controllo	86.344	-	-	-	-	86.344

RESIDUI DA IMPEGNI E RESIDUI DI STANZIAMENTO

TABELLA N. 19.2

(MIGLIAIA DI EURO)

MISSIONE/AMMINISTRAZIONE/PROGRAMMA/AZIONE	RESIDUI DA IMPEGNI (di cui residui di spesa delegata)		RESIDUI DI STANZIAMENTO			RESIDUI COMPLESSIVI (di cui residui di spesa delegata) E = A + D
	A	(di cui residui di spesa delegata)	PROVENIENTI DALLA COMPETENZA B	PROVENIENTI DA ESERCIZI PRECEDENTI C	TOTALE D = B + C	
Sistema statistico nazionale (SISTAN)	-	3.000	-	-	-	3.000
Rappresentanza negoziale delle pubbliche amministrazioni	-	-	-	-	-	-
Formazione, ricerca e studi per le pubbliche amministrazioni	-	-	-	-	-	-
Commissione per la valutazione, la trasparenza e l'integrità delle amministrazioni pubbliche	-	-	-	-	-	-
Supporto alla gestione amministrativa dei servizi generali per le amministrazioni pubbliche	-	168	2.005	21	2.025	2.194
Attuazione dell'agenda digitale italiana e interventi per la digitalizzazione	-	-	-	-	-	-
Rappresentanza, difesa in giudizio e consulenza legale in favore delle Amministrazioni dello Stato e degli enti autorizzati (32.5)	-	12.491 (1.521)	8.441	2.321	10.762	23.253 (1.521)
Spese di personale per il programma	-	207	1.132	-	1.132	1.339
Rappresentanza e difesa in giudizio e consulenza legale e pareri	-	12.284 (1.521)	7.309	2.321	9.630	21.914 (1.521)
Servizi per le pubbliche amministrazioni nell'area degli acquisti e del trattamento economico del personale (32.7)	-	3.531	3.711	2.878	6.589	10.119
Spese di personale per il programma	-	-	-	-	-	-
	-	-	-	-	-	-

TABELLA N. 19.2
RESIDUI DA IMPEGNI E RESIDUI DI STANZIAMENTO

(MIGLIAIA DI EURO)

MISSIONE/AMMINISTRAZIONE/PROGRAMMA/AZIONE	RESIDUI DA IMPEGNI (di cui residui di spesa delegata)		RESIDUI DI STANZIAMENTO			RESIDUI COMPLESSIVI (di cui residui di spesa delegata) E = A + D
	A	B	PROVENIENTI DALLA COMPETENZA B	PROVENIENTI DA ESERCIZI PRECEDENTI C	TOTALE D = B + C	
Razionalizzazione degli acquisti della Pubblica Amministrazione (e-procurement)	-	3.323	1.017	-	1.017	4.340
Gestione centralizzata delle retribuzioni delle amministrazioni pubbliche (NoiPA)	-	208	2.694	2.878	5.572	5.780
Restituzione di somme indebitamente versate e pagamento interessi su depositi definitivi	-	0	-	-	-	0
MINISTERO DELLE IMPRESE E DEL MADE IN ITALY	-	32.991	25.053	4.675	29.728	62.720
Indirizzo politico (32.2)	-	139	43	67	110	249
Ministro e Sottosegretari di Stato	-	-	-	-	-	-
Indirizzo politico-amministrativo	-	135	43	67	110	245
Valutazione e controllo strategico (OIV)	-	4	-	-	-	4
Fondi da ripartire alimentati dal riaccertamento dei residui passivi perenti	-	-	-	-	-	-
Servizi e affari generali per le amministrazioni di competenza (32.3)	-	32.852	25.010	4.608	29.618	62.471
Spese di personale per il programma	-	9	-	-	-	9
Gestione del personale	-	807	11.968	-	11.968	12.775

TABELLA N. 19.2		RESIDUI DA IMPEGNI E RESIDUI DI STANZIAMENTO				
		(MIGLIAIA DI EURO)				
MISSIONE/AMMINISTRAZIONE/PROGRAMMA/AZIONE	RESIDUI DA IMPEGNI	RESIDUI DI STANZIAMENTO			RESIDUI COMPLESSIVI (di cui residui di spesa delegata) E = A + D	
	(di cui residui di spesa delegata) A	PROVENIENTI DALLA COMPETENZA B	PROVENIENTI DA ESERCIZI PRECEDENTI C	TOTALE D = B + C		
Gestione comune dei beni e servizi	32.037	13.042	4.608	17.650	49.687	
MINISTERO DEL LAVORO E DELLE POLITICHE SOCIALI	-	-	-	-	-	
Indirizzo politico (32.2)	484	28	16	44	528	
Ministro e Sottosegretari di Stato	-	-	-	-	-	
Indirizzo politico-amministrativo	200	21	16	37	237	
Valutazione e controllo strategico (OIV)	-	-	-	-	-	
Fondi da ripartire alimentati dal riaccertamento dei residui passivi perenti	174	21	16	37	211	
Servizi e affari generali per le amministrazioni di competenza (32.3)	26	-	-	-	26	
Spese di personale per il programma	284	7	-	7	291	
Gestione del personale	-	-	-	-	-	
Gestione comune dei beni e servizi	48	-	-	-	48	
MINISTERO DELLA GIUSTIZIA	-	-	-	-	-	
	236	7	-	7	243	
	4.663 (182)	258	151	408	5.072 (182)	

TABELLA N. 19.2
RESIDUI DA IMPEGNI E RESIDUI DI STANZIAMENTO

(MIGLIAIA DI EURO)

MISSIONE/AMMINISTRAZIONE/PROGRAMMA/AZIONE	RESIDUI DA IMPEGNI (di cui residui di spesa delegata)		RESIDUI DI STANZIAMENTO			RESIDUI COMPLESSIVI (di cui residui di spesa delegata) E = A + D
	A		PROVENIENTI DALLA COMPETENZA B	PROVENIENTI DA ESERCIZI PRECEDENTI C	TOTALE D = B + C	
Indirizzo politico (32.2)	621	-	258	151	408	1.029
Ministro e Sottosegretari di Stato	-	-	-	-	-	-
Indirizzo politico-amministrativo	619	-	258	151	408	1.027
Valutazione e controllo strategico (OIV)	2	-	-	-	-	2
Fondi da ripartire alimentati dal riaccertamento dei residui passivi perenti	-	-	-	-	-	-
Servizi e affari generali per le amministrazioni di competenza (32.3)	4.042 (182)	-	-	-	-	4.042 (182)
Spese di personale per il programma	0	-	-	-	-	0
Gestione del personale	2.876	-	-	-	-	2.876
Gestione comune dei beni e servizi	1.166 (182)	-	-	-	-	1.166 (182)
MINISTERO DEGLI AFFARI ESTERI E DELLA COOPERAZIONE INTERNAZIONALE	25.949	-	25.880	25.694	51.574	77.523
Indirizzo politico (32.2)	-	-	-	1	1	1
Ministro e Sottosegretari di Stato	-	-	-	-	-	-

TABELLA N. 19.2
RESIDUI DA IMPEGNI E RESIDUI DI STANZIAMENTO

(MIGLIAIA DI EURO)

MISSIONE/AMMINISTRAZIONE/PROGRAMMA/AZIONE	RESIDUI DA IMPEGNI (di cui residui di spesa delegata)		RESIDUI DI STANZIAMENTO			RESIDUI COMPLESSIVI (di cui residui di spesa delegata) E = A + D
	A		PROVENIENTI DALLA COMPETENZA B	PROVENIENTI DA ESERCIZI PRECEDENTI C	TOTALE D = B + C	
Indirizzo politico-amministrativo	-	1	-	1	1	1
Valutazione e controllo strategico (OIV)	-	-	-	-	-	-
Fondi da ripartire alimentati dal riaccertamento dei residui passivi perenti	-	-	-	-	-	-
Servizi e affari generali per le amministrazioni di competenza (32.3)	-	25.949	25.880	25.693	51.573	77.522
Spese di personale per il programma	-	8	-	-	-	8
Gestione del personale	-	661	-	-	-	661
Gestione comune dei beni e servizi, ivi inclusi i sistemi informativi	-	25.280	25.880	25.693	51.573	76.853
MINISTERO DELL'ISTRUZIONE E DEL MERITO	-	19.075	29.710	26.152	55.862	74.937
Indirizzo politico (32.2)	-	8.701	-	30	30	8.731
Ministro e Sottosegretari di Stato	-	0	-	-	-	0
Indirizzo politico-amministrativo	-	8.701	-	30	30	8.731
Valutazione e controllo strategico (OIV)	-	0	-	-	-	0

TABELLA N. 19.2		RESIDUI DA IMPEGNI E RESIDUI DI STANZIAMENTO				
-----------------	--	--	--	--	--	--

(MIGLIAIA DI EURO)

MISSIONE/AMMINISTRAZIONE/PROGRAMMA/AZIONE	RESIDUI DA IMPEGNI (di cui residui di spesa delegata)		RESIDUI DI STANZIAMENTO			RESIDUI COMPLESSIVI (di cui residui di spesa delegata) E = A + D
	A	B	PROVENIENTI DALLA COMPETENZA C	PROVENIENTI DA ESERCIZI PRECEDENTI D	TOTALE D = B + C	
Gestione del personale	143 (5)	20.193	975	21.168	21.311 (5)	
Gestione comune dei beni e servizi	8.699 (748)	2.536	26	2.562	11.261 (748)	
MINISTERO DELL'AMBIENTE E DELLA SICUREZZA ENERGETICA	19.023	6.827	2.152	8.980	28.002	
Indirizzo politico (32.2)	161	6	11	16	177	
Ministro e Sottosegretari di Stato	-	-	-	-	-	
Indirizzo politico-amministrativo	144	6	11	16	161	
Valutazione e controllo strategico (OIV)	16	-	-	-	16	
Fondi da ripartire alimentati dal riaccertamento dei residui passivi perenti	-	-	-	-	-	
Servizi e affari generali per le amministrazioni di competenza (32.3)	18.862	6.822	2.141	8.963	27.825	
Spese di personale per il programma	36	-	-	-	36	
Gestione del personale	580	-	-	-	580	
Gestione comune dei beni e servizi	12.716	986	700	1.686	14.401	

TABELLA N. 19.2
RESIDUI DA IMPEGNI E RESIDUI DI STANZIAMENTO

(MIGLIAIA DI EURO)

MISSIONE/AMMINISTRAZIONE/PROGRAMMA/AZIONE	RESIDUI DA IMPEGNI (di cui residui di spesa delegata)		RESIDUI DI STANZIAMENTO			RESIDUI COMPLESSIVI (di cui residui di spesa delegata) E = A + D
	A	B	PROVENIENTI DALLA COMPETENZA C	PROVENIENTI DA ESERCIZI PRECEDENTI D	TOTALE D = B + C	
Digitalizzazione, sistemi informativi e comunicazione istituzionale	5.530	5.836	1.441	7.277	12.807	
MINISTERO DELLE INFRASTRUTTURE E DEI TRASPORTI	-	23.412	170	23.582	43.644	
Indirizzo politico (32.2)	-	4.517	30	54	4.570	
Ministro e Sottosegretari di Stato	-	-	-	-	-	
Indirizzo politico-amministrativo	-	4.517	30	54	4.570	
Valutazione e controllo strategico (OIV)	-	-	-	-	0	
Fondi da ripartire alimentati dal riaccertamento dei residui passivi perenti	-	-	-	-	-	
Servizi e affari generali per le amministrazioni di competenza (32.3)	-	23.388	140	23.529	39.074	
Spese di personale per il programma	-	-	-	-	0	
Gestione del personale	-	22.168	-	22.168	31.535	
Gestione comune dei beni e servizi	-	1.221	140	1.361	7.539	
MINISTERO DELL'UNIVERSITA' E DELLA RICERCA	-	2.946	770	3.717	11.889	

TABELLA N. 19.2		RESIDUI DA IMPEGNI E RESIDUI DI STANZIAMENTO					
		(MIGLIAIA DI EURO)					
MISSIONE/AMMINISTRAZIONE/PROGRAMMA/AZIONE	RESIDUI DA IMPEGNI DA IMPEGNI (di cui residui di spesa delegata) A		RESIDUI DI STANZIAMENTO			RESIDUI COMPLESSIVI (di cui residui di spesa delegata) E = A + D	
			PROVENIENTI DALLA COMPETENZA B	PROVENIENTI DA ESERCIZI PRECEDENTI C	TOTALE D = B + C		
Indirizzo politico (32.2)	162	5	1	6	168	-	
Ministro e Sottosegretari di Stato	-	-	-	-	-	-	
Indirizzo politico-amministrativo	154	5	1	6	160	-	
Valutazione e controllo strategico (OIV)	8	-	-	-	8	-	
Servizi e affari generali per le amministrazioni di competenza (32.3)	8.010	2.942	769	3.711	11.721	-	
Spese di personale per il programma	90	-	-	-	90	-	
Gestione del personale	-	2.893	766	3.659	3.659	-	
Gestione comune dei beni e servizi	7.920	48	3	52	7.972	-	
MINISTERO DELLA DIFESA	43.335 (36.012)	22	706	728	44.064 (36.012)	-	
Indirizzo politico (32.2)	91 (46)	19	1	20	111 (46)	-	
Ministro e Sottosegretari di Stato	-	-	-	-	-	-	
Indirizzo politico-amministrativo	91 (46)	19	1	20	111 (46)	-	

TABELLA N. 19.2

RESIDUI DA IMPEGNI E RESIDUI DI STANZIAMENTO

(MIGLIAIA DI EURO)

MISSIONE/AMMINISTRAZIONE/PROGRAMMA/AZIONE	RESIDUI DA IMPEGNI (di cui residui di spesa delegata) A		RESIDUI DI STANZIAMENTO			RESIDUI COMPLESSIVI (di cui residui di spesa delegata) E = A + D
	PROVENIENTI DALLA COMPETENZA B	PROVENIENTI DA ESERCIZI PRECEDENTI C	TOTALE D = B + C	PROVENIENTI DA ESERCIZI PRECEDENTI C	PROVENIENTI DALLA COMPETENZA B	
Valutazione e controllo strategico (OIV)	0 (0)	-	-	-	-	0 (0)
Fondi da ripartire alimentati dal riaccertamento dei residui passivi parenti	-	-	-	-	-	-
Servizi e affari generali per le amministrazioni di competenza (32.3)	3.172 (2.269)	-	3	5	8	3.180 (2.269)
Spese di personale per il programma	251 (222)	-	-	-	-	251 (222)
Gestione del personale	144 (119)	-	-	-	-	144 (119)
Gestione comune dei beni e servizi	-	-	-	-	-	-
Cooperazione Internazionale	1.153 (1.044)	-	-	-	-	1.153 (1.044)
Attività di supporto istituzionale	1.624 (882)	-	3	5	8	1.632 (882)
Interventi non direttamente connessi con l'operatività dello Strumento Militare (32.6)	40.072 (33.697)	-	-	700	700	40.772 (33.697)
Interventi per contributi esterni e indennizzi per servizi militari	8.178 (1.803)	-	-	-	-	8.178 (1.803)
Speciali elargizioni, assegni, indennità	-	-	-	700	700	700
Trattamenti provvisori di pensione	31.895 (31.895)	-	-	-	-	31.895 (31.895)

TABELLA N. 19.2

RESIDUI DA IMPEGNI E RESIDUI DI STANZIAMENTO

(MIGLIAIA DI EURO)

MISSIONE/AMMINISTRAZIONE/PROGRAMMA/AZIONE	RESIDUI DA IMPEGNI (di cui residui di spesa delegata)		RESIDUI DI STANZIAMENTO			RESIDUI COMPLESSIVI (di cui residui di spesa delegata) E = A + D
	A	B	PROVENIENTI DALLA COMPETENZA B	PROVENIENTI DA ESERCIZI PRECEDENTI C	TOTALE D = B + C	
MINISTERO DELL'AGRICOLTURA, DELLA SOVRANITA' ALIMENTARE E DELLE FORESTE	8.402	9.879	9.879	1.095	10.973	19.375
Indirizzo politico (32.2)	-	59	44	24	68	128
Ministro e Sottosegretari di Stato	-	-	-	-	-	-
Indirizzo politico-amministrativo	-	59	44	24	68	127
Valutazione e controllo strategico (OIV)	-	0	-	-	-	0
Fondi da ripartire alimentati dal riaccertamento dei residui passivi perenti	-	-	-	-	-	-
Servizi e affari generali per le amministrazioni di competenza (32.3)	-	8.342	9.835	1.070	10.905	19.247
Spese di personale per il programma	-	-	-	-	-	-
Gestione del personale	-	414	8.663	-	8.663	9.077
Gestione comune dei beni e servizi	-	7.928	1.172	1.070	2.242	10.170
MINISTERO DELLA CULTURA	6.044	27.509	27.509	10	27.518	33.562
Indirizzo politico (32.2)	(5)	442	15	0	15	(5)
	-	-	-	-	-	457

TABELLA N. 19.2
RESIDUI DA IMPEGNI E RESIDUI DI STANZIAMENTO

(MIGLIAIA DI EURO)

MISSIONE/AMMINISTRAZIONE/PROGRAMMA/AZIONE	RESIDUI DA IMPEGNI (di cui residui di spesa delegata)		RESIDUI DI STANZIAMENTO			RESIDUI COMPLESSIVI (di cui residui di spesa delegata) E = A + D
	A		PROVENIENTI DALLA COMPETENZA B	PROVENIENTI DA ESERCIZI PRECEDENTI C	TOTALE D = B + C	
Ministro e Sottosegretari di Stato	-	-	-	-	-	-
Indirizzo politico-amministrativo	-	435	15	0	15	451
Valutazione e controllo strategico (OIV)	-	7	-	-	-	7
Fondi da ripartire alimentati dal riaccertamento dei residui passivi perenti	-	-	-	-	-	-
Servizi e affari generali per le amministrazioni di competenza (32.3)	-	5.601 (5)	27.494	9	27.503	33.105 (5)
Spese di personale per il programma	-	575	-	-	-	575
Gestione del personale	-	16	23.547	-	23.547	23.563
Gestione comune dei beni e servizi	-	5.011 (5)	3.946	9	3.956	8.967 (5)
MINISTERO DELLA SALUTE	-	3.046	105	63	169	3.215
Indirizzo politico (32.2)	-	47	41	4	45	92
Ministro e Sottosegretari di Stato	-	-	-	-	-	-
Indirizzo politico-amministrativo	-	47	41	4	45	92

TABELLA N. 19.2
RESIDUI DA IMPEGNI E RESIDUI DI STANZIAMENTO

(MIGLIAIA DI EURO)

MISSIONE/AMMINISTRAZIONE/PROGRAMMA/AZIONE	RESIDUI DA IMPEGNI (di cui residui di spesa delegata)		RESIDUI DI STANZIAMENTO			RESIDUI COMPLESSIVI (di cui residui di spesa delegata) E = A + D
	A		PROVENIENTI DALLA COMPETENZA B	PROVENIENTI DA ESERCIZI PRECEDENTI C	TOTALE D = B + C	
Valutazione e controllo strategico (OIV)	0	-	-	-	-	0
Fondi da ripartire alimentati dal riaccertamento dei residui passivi perenti	-	-	-	-	-	-
Servizi e affari generali per le amministrazioni di competenza (32.3)	2.999	-	64	60	124	3.122
Spese di personale per il programma	0	-	-	-	-	0
Gestione del personale	2.141	-	4	-	4	2.145
Gestione comune dei beni e servizi	858	-	60	60	120	978
MINISTERO DEL TURISMO	1.861	-	1.229	256	1.485	3.346
Indirizzo politico (32.2)	385	-	110	12	122	506
Ministro e Sottosegretari di Stato	-	-	-	-	-	-
Indirizzo politico-amministrativo	371	-	110	12	122	493
Valutazione e controllo strategico (OIV)	13	-	-	-	-	13
Fondi da ripartire alimentati dal riaccertamento dei residui passivi perenti	-	-	-	-	-	-

TABELLA N. 19.2

RESIDUI DA IMPEGNI E RESIDUI DI STANZIAMENTO

(MIGLIAIA DI EURO)

MISSIONE/AMMINISTRAZIONE/PROGRAMMA/AZIONE	RESIDUI DA IMPEGNI (di cui residui di spesa delegata)		RESIDUI DI STANZIAMENTO			RESIDUI COMPLESSIVI (di cui residui di spesa delegata) E = A + D
	A	B	PROVENIENTI DALLA COMPETENZA	PROVENIENTI DA ESERCIZI PRECEDENTI	TOTALE D = B + C	
Servizi e affari generali per le amministrazioni di competenza (32.3) Spese di personale per il programma Gestione del personale Gestione comune dei beni e servizi	1.477 - - - -	1.120 - 1.001 119	243 - - 243	1.363 - - 362	2.840 - - 1.315 1.486	
Fondi da ripartire (33)	-	2.262.808	4.671.824	6.934.632	6.934.632	
MINISTERO DELL'ECONOMIA E DELLE FINANZE	-	2.262.808	4.671.824	6.934.632	6.934.632	
Fondi da assegnare (33.1)	-	2.262.808	4.671.824	6.934.632	6.934.632	
Interventi strutturali di politica economica e per la riduzione della pressione fiscale	-	-	-	-	-	
Fondi da assegnare per esigenze di gestione	-	44.504	-	44.504	44.504	
Fondi da assegnare per il personale delle Amministrazioni pubbliche	-	705.401	-	705.401	705.401	
Fondi da assegnare per canoni di locazione di immobili pubblici	-	-	-	-	-	
Fondi da assegnare per spese derivanti dalle elezioni	-	-	-	-	-	

RESIDUI DA IMPEGNI E RESIDUI DI STANZIAMENTO

TABELLA N. 19.2

(MIGLIAIA DI EURO)

MISSIONE/AMMINISTRAZIONE/PROGRAMMA/AZIONE	RESIDUI DA IMPEGNI (di cui residui di spesa delegata)		RESIDUI DI STANZIAMENTO			RESIDUI COMPLESSIVI (di cui residui di spesa delegata) E = A + D
	A		PROVENIENTI DALLA COMPETENZA B	PROVENIENTI DA ESERCIZI PRECEDENTI C	TOTALE D = B + C	
Fondi da assegnare per interventi di settore	-		91.400	1.191.503	1.282.903	1.282.903
Fondo da assegnare per l'attuazione dei contratti del personale	-		1.421.502	3.480.321	4.901.823	4.901.823
Fondi da assegnare per le esigenze indifferibili in campo sociale e per la sicurezza di particolari territori	-		-	-	-	-
Fondo da assegnare relativo alla quota parte dell'importo del 5 per mille del gettito IRPEF	-		-	-	-	-
Fondi di riserva e speciali (33.2)	-		-	-	-	-
Fondi di riserva	-		-	-	-	-
Fondi speciali per la copertura di nuove leggi di spesa	-		-	-	-	-
Debito pubblico (34)	-	777	2.273.224	-	2.273.224	2.274.001
MINISTERO DELL'ECONOMIA E DELLE FINANZE	-	777	2.273.224	-	2.273.224	2.274.001
Oneri per il servizio del debito statale (34.1)	-	217	-	-	-	217
Oneri finanziari su titoli del debito statale	-	22	-	-	-	22
Oneri finanziari su buoni postali fruttiferi	-	-	-	-	-	-

TABELLA N. 19.2

RESIDUI DA IMPEGNI E RESIDUI DI STANZIAMENTO

(MIGLIAIA DI EURO)

MISSIONE/AMMINISTRAZIONE/PROGRAMMA/AZIONE	RESIDUI DA IMPEGNI (di cui residui di spesa delegata)		RESIDUI DI STANZIAMENTO			RESIDUI COMPLESSIVI (di cui residui di spesa delegata) E = A + D
	A	B	PROVENIENTI DALLA COMPETENZA B	PROVENIENTI DA ESERCIZI PRECEDENTI C	TOTALE D = B + C	
Oneri finanziari su giacenze conti correnti postali	195	-	-	-	-	195
Oneri per la gestione del debito	-	-	-	-	-	-
Rimborsi del debito statale (34.2)	560	-	2.273.224	-	2.273.224	2.273.784
Rimborso titoli del debito statale	364	-	2.273.224	-	2.273.224	2.273.588
Rimborso buoni postali	-	-	-	-	-	-
Rimborso alla Banca d'Italia del controvalore delle monete metalliche in lire	196	-	-	-	-	196
Passività a carico dello Stato	-	-	-	-	-	-
IN COMPLESSO	83.258.963 (2.084.338)	29.575.681	85.934.013	115.509.695	196.768.657 (2.084.338)	

TABELLA N. 20 RESIDUI PASSIVI DI STANZIAMENTO AL 31 DICEMBRE 2023 PER ESERCIZI DI PROVENIENZA

(MIGLIAIA DI EURO)

MINISTERI	E S E R C I Z I D I P R O V E N I E N Z A						TOTALE
	2018 E PRECEDENTI	2019	2020	2021	2022	2023	
TITOLO I - SPESE CORRENTI	1.143.068	515.337	888.781	2.495.124	3.855.145	5.714.390	14.611.845
MINISTERO DELL'ECONOMIA E DELLE FINANZE	309.466	263.563	570.056	1.043.594	1.293.641	2.202.469	5.682.790
MINISTERO DELLE IMPRESE E DEL MADE IN ITALY	-	-	-	-	-	131.453	131.453
MINISTERO DEL LAVORO E DELLE POLITICHE SOCIALI	833.601	251.774	305.624	1.423.999	2.156.575	2.079.834	7.051.408
MINISTERO DELLA GIUSTIZIA	-	-	-	-	-	36.216	36.216
MINISTERO DEGLI AFFARI ESTERI E DELLA COOPERAZIONE INTERNAZIONALE	-	-	-	-	-	82.034	82.034
MINISTERO DELL'ISTRUZIONE E DEL MERITO	-	-	13.100	25.856	328.592	686.581	1.054.129
MINISTERO DELL'INTERNO	-	-	-	975	-	121.348	122.323
MINISTERO DELL'AMBIENTE E DELLA SICUREZZA ENERGETICA	-	-	-	-	-	586	586
MINISTERO DELLE INFRASTRUTTURE E DEI TRASPORTI	-	-	-	-	75.572	144.514	220.085
MINISTERO DELL'UNIVERSITA' E DELLA RICERCA	-	-	-	-	766	101.276	102.041
MINISTERO DELLA DIFESA	-	-	-	700	-	39.831	40.531
MINISTERO DELL'AGRICOLTURA, DELLA SOVRANITA' ALIMENTARE E DELLE FORESTE	-	-	-	-	-	11.557	11.557
MINISTERO DELLA CULTURA	-	-	-	-	-	43.124	43.124
MINISTERO DELLA SALUTE	-	-	-	-	-	568	568
MINISTERO DEL TURISMO	-	-	-	-	-	33.001	33.001

TABELLA N. 20 RESIDUI PASSIVI DI STANZIAMENTO AL 31 DICEMBRE 2023 PER ESERCIZI DI PROVENIENZA

(MIGLIAIA DI EURO)

MINISTERI	E S E R C I Z I D I P R O V E N I E N Z A						TOTALE
	2018 E PRECEDENTI	2019	2020	2021	2022	2023	
TITOLO II - SPESE IN CONTO CAPITALE	6.507.759	6.652.750	33.998.626	7.410.891	22.425.741	21.588.067	98.583.834
MINISTERO DELL'ECONOMIA E DELLE FINANZE	6.503.635	6.652.750	33.998.626	7.410.891	17.398.886	11.063.328	83.028.116
MINISTERO DELLE IMPRESE E DEL MADE IN ITALY	-	-	-	-	506.916	1.207.978	1.714.893
MINISTERO DEL LAVORO E DELLE POLITICHE SOCIALI	-	-	-	-	10.628	17.273	27.901
MINISTERO DELLA GIUSTIZIA	-	-	-	-	25.758	175.868	201.626
MINISTERO DEGLI AFFARI ESTERI E DELLA COOPERAZIONE INTERNAZIONALE	-	-	-	-	35.487	85.309	120.795
MINISTERO DELL'ISTRUZIONE E DEL MERITO	-	-	-	-	122.025	405.195	527.220
MINISTERO DELL'INTERNO	-	-	-	-	167.229	332.759	499.988
MINISTERO DELL'AMBIENTE E DELLA SICUREZZA ENERGETICA	-	-	-	-	288.394	1.145.932	1.434.326
MINISTERO DELLE INFRASTRUTTURE E DEI TRASPORTI	-	-	-	-	2.539.711	3.955.916	6.495.627
MINISTERO DELL'UNIVERSITA' E DELLA RICERCA	4.124	-	-	-	119.446	751.109	874.680
MINISTERO DELLA DIFESA	-	-	-	-	121.784	903.863	1.025.647
MINISTERO DELL'AGRICOLTURA, DELLA SOVRANITA' ALIMENTARE E DELLE FORESTE	-	-	-	-	268.830	501.171	770.001
MINISTERO DELLA CULTURA	-	-	-	-	792.030	879.708	1.671.738
MINISTERO DELLA SALUTE	-	-	-	-	1.276	542	1.818
MINISTERO DEL TURISMO	-	-	-	-	27.342	162.117	189.459
TOTALE SPESE FINALI	7.650.827	7.168.087	34.887.407	9.906.015	26.280.886	27.302.457	113.195.679

TABELLA N. 20 RESIDUI PASSIVI DI STANZIAMENTO AL 31 DICEMBRE 2023 PER ESERCIZI DI PROVENIENZA

(MIGLIAIA DI EURO)

MINISTERI	E S E R C I Z I D I P R O V E N I E N Z A						TOTALE
	2018 E PRECEDENTI	2019	2020	2021	2022	2023	
TITOLO III - RIMBORSO PASSIVITA' FINANZIARIE	40.791	-	-	-	-	2.273.224	2.314.015
MINISTERO DELL'ECONOMIA E DELLE FINANZE	-	-	-	-	-	2.273.224	2.273.224
MINISTERO DELLE IMPRESE E DEL MADE IN ITALY	-	-	-	-	-	-	-
MINISTERO DELL'INTERNO	-	-	-	-	-	-	-
MINISTERO DELL'AMBIENTE E DELLA SICUREZZA ENERGETICA	-	-	-	-	-	-	-
MINISTERO DELL'UNIVERSITA' E DELLA RICERCA	40.791	-	-	-	-	-	40.791
MINISTERO DELLA CULTURA	-	-	-	-	-	-	-
IN COMPLESSO	7.691.618	7.168.087	34.887.407	9.906.015	26.280.886	29.575.681	115.509.695

SEGUE TABELLA N. 20 RESIDUI PASSIVI DI STANZIAMENTO AL 31 DICEMBRE 2023 PER ESERCIZI DI PROVENIENZA

(MIGLIAIA DI EURO)

MINISTERI	E S E R C I Z I D I P R O V E N I E N Z A						TOTALE
	2018 E PRECEDENTI	2019	2020	2021	2022	2023	
MINISTERO DELL'ECONOMIA E DELLE FINANZE	6.813.101	6.916.313	34.568.683	8.454.485	18.692.527	15.539.021	90.984.130
MINISTERO DELLE IMPRESE E DEL MADE IN ITALY	-	-	-	-	506.916	1.339.431	1.846.346
MINISTERO DEL LAVORO E DELLE POLITICHE SOCIALI	833.601	251.774	305.624	1.423.999	2.167.203	2.097.107	7.079.309
MINISTERO DELLA GIUSTIZIA	-	-	-	-	25.758	212.084	237.842
MINISTERO DEGLI AFFARI ESTERI E DELLA COOPERAZIONE INTERNAZIONALE	-	-	-	-	35.487	167.342	202.829
MINISTERO DELL'ISTRUZIONE E DEL MERITO	-	-	13.100	25.856	450.617	1.091.776	1.581.348
MINISTERO DELL'INTERNO	-	-	-	975	167.229	454.108	622.312
MINISTERO DELL'AMBIENTE E DELLA SICUREZZA ENERGETICA	-	-	-	-	288.394	1.146.519	1.434.912
MINISTERO DELLE INFRASTRUTTURE E DEI TRASPORTI	-	-	-	-	2.615.282	4.100.430	6.715.712
MINISTERO DELL'UNIVERSITA' E DELLA RICERCA	44.915	-	-	-	120.212	852.385	1.017.512
MINISTERO DELLA DIFESA	-	-	-	700	121.784	943.695	1.066.178
MINISTERO DELL'AGRICOLTURA, DELLA SOVRANITA' ALIMENTARE E DELLE FORESTE	-	-	-	-	268.830	512.728	781.558
MINISTERO DELLA CULTURA	-	-	-	-	792.030	922.832	1.714.861
MINISTERO DELLA SALUTE	-	-	-	-	1.276	1.109	2.385
MINISTERO DEL TURISMO	-	-	-	-	27.342	195.117	222.460
IN COMPLESSO	7.691.618	7.168.087	34.887.407	9.906.015	26.280.886	29.575.681	115.509.695

TABELLA N. 20.1 RESIDUI PASSIVI DI STANZIAMENTO AL 31 DICEMBRE 2023 PER ESERCIZI DI PROVENIENZA

(MIGLIAIA DI EURO)

AMMINISTRAZIONE/MISSIONE/ PROGRAMMA/AZIONE	E S E R C I Z I D I P R O V E N I E N Z A					TOTALE	
	2018 E PRECEDENTI	2019	2020	2021	2022		2023
MINISTERO DELL'ECONOMIA E DELLE FINANZE	6.813.101	6.916.313	34.568.683	8.454.485	18.692.527	15.539.021	90.984.130
Organi costituzionali, a rilevanza costituzionale e Presidenza del Consiglio dei ministri (1)	-	-	-	-	-	-	-
Organi costituzionali (1.1)	-	-	-	-	-	-	-
Presidenza della Repubblica	-	-	-	-	-	-	-
Parlamento della Repubblica	-	-	-	-	-	-	-
Garanzia e legalita' costituzionale delle leggi	-	-	-	-	-	-	-
Supporto al Parlamento nelle materie di politica economica del lavoro e delle politiche sociali	-	-	-	-	-	-	-
Presidenza del Consiglio dei Ministri (1.3)	-	-	-	-	-	-	-
Indirizzo e coordinamento dell'azione di Governo	-	-	-	-	-	-	-
Celebrazioni ed eventi a carattere nazionale ed internazionale	-	-	-	-	-	-	-
Contributo allo Stato dell'8 per mille	-	-	-	-	-	-	-
Interventi in materia di salvaguardia dei territori montani e aree di confine	-	-	-	-	-	-	-
Relazioni finanziarie con le autonomie territoriali (3)	-	-	-	-	14.433	82.803	97.236
Erogazioni a Enti territoriali per interventi di settore (3.1)	-	-	-	-	-	-	-
Mutui a favore delle Regioni per politiche di settore	-	-	-	-	-	-	-
Finanziamento dei piani di rientro del debito dei Comuni in gestione commissariale straordinaria	-	-	-	-	-	-	-

TABELLA N. 20.1 RESIDUI PASSIVI DI STANZIAMENTO AL 31 DICEMBRE 2023 PER ESERCIZI DI PROVENIENZA

(MIGLIAIA DI EURO)

AMMINISTRAZIONE/MISSIONE/ PROGRAMMA/AZIONE	E S E R C I Z I D I P R O V E N I E N Z A						TOTALE
	2018 E PRECEDENTI	2019	2020	2021	2022	2023	
Oneri finanziari su mutui contratti a carico dello Stato di prevalente interesse nazionale	-	-	-	-	-	-	-
Rimborso quota capitale mutui con oneri a carico dello Stato di prevalente interesse nazionale	-	-	-	-	-	-	-
Compartecipazione e regolazioni contabili ed altri trasferimenti alle autonomie speciali (3.5)	-	-	-	-	14.433	82.803	97.236
Compartecipazione delle autonomie speciali ai gettiti dei tributi erariali per lo svolgimento delle funzioni assegnate	-	-	-	-	-	-	-
Regolazioni contabili relative alla compartecipazione delle autonomie speciali ai gettiti dei tributi erariali riscossi direttamente dalle autonomie speciali	-	-	-	-	-	-	-
Interventi di settore a favore delle Regioni a statuto speciale	-	-	-	-	14.433	82.803	97.236
Concorso dello Stato al finanziamento della spesa sanitaria (3.6)	-	-	-	-	-	-	-
Tutela dei livelli essenziali di assistenza	-	-	-	-	-	-	-
Contributi per strutture sanitarie private	-	-	-	-	-	-	-
Rapporti finanziari con Enti territoriali (3.7)	-	-	-	-	-	-	-
Concorso dello Stato per mobilità dei dipendenti pubblici	-	-	-	-	-	-	-
Compensazione differenze prezzo carburanti in zone di confine	-	-	-	-	-	-	-
Interventi di settore a favore delle Regioni	-	-	-	-	-	-	-
Reintegro del minor gettito IRAP destinato alle Regioni sul costo del lavoro	-	-	-	-	-	-	-

TABELLA N. 20.1 RESIDUI PASSIVI DI STANZIAMENTO AL 31 DICEMBRE 2023 PER ESERCIZI DI PROVENIENZA

(MIGLIAIA DI EURO)

AMMINISTRAZIONE/MISSIONE/ PROGRAMMA/AZIONE	E S E R C I Z I D I P R O V E N I E N Z A						TOTALE
	2018 E PRECEDENTI	2019	2020	2021	2022	2023	
Oneri finanziari su mutui contratti a carico dello Stato di prevalente interesse territoriale	-	-	-	-	-	-	-
Rimborso quota capitale mutui con oneri a carico dello Stato di prevalente interesse territoriale	-	-	-	-	-	-	-
Attuazione federalismo amministrativo	-	-	-	-	-	-	-
Rimborso IVA per contratti di servizio di pubblico trasporto	-	-	-	-	-	-	-
L'Italia in Europa e nel mondo (4)	-	-	-	-	-	60.027	60.027
Partecipazione italiana alle politiche di bilancio in ambito UE (4.10)	-	-	-	-	-	1.250	1.250
Partecipazione al bilancio UE	-	-	-	-	-	-	-
Attuazione delle politiche comunitarie in ambito nazionale	-	-	-	-	-	1.250	1.250
Politica economica e finanziaria in ambito internazionale (4.11)	-	-	-	-	-	58.777	58.777
Politiche di cooperazione economica in ambito internazionale	-	-	-	-	-	-	-
Partecipazione a banche, fondi ed organismi internazionali	-	-	-	-	-	58.777	58.777
Cancellazione debito paesi poveri	-	-	-	-	-	-	-
Difesa e sicurezza del territorio (5)	-	-	-	-	-	-	-
Missioni internazionali (5.8)	-	-	-	-	-	-	-
Missioni internazionali	-	-	-	-	-	-	-
Giustizia (6)	-	-	-	-	-	3	977
Giustizia tributaria (6.5)	-	-	-	-	-	3	977

TABELLA N. 20.1 RESIDUI PASSIVI DI STANZIAMENTO AL 31 DICEMBRE 2023 PER ESERCIZI DI PROVENIENZA

(MIGLIAIA DI EURO)

AMMINISTRAZIONE/MISSIONE/ PROGRAMMA/AZIONE	E S E R C I Z I D I P R O V E N I E N Z A						TOTALE
	2018 E PRECEDENTI	2019	2020	2021	2022	2023	
Spese di personale per il programma	-	-	-	-	-	-	-
Spese di personale per il programma (magistrati tributari)	-	-	-	-	-	-	-
Contenzioso tributario e Garanzia dei diritti del contribuente	-	-	-	-	3	977	980
Giustizia amministrativa (6.7)	-	-	-	-	-	-	-
Giustizia amministrativa	-	-	-	-	-	-	-
Autogoverno della magistratura (6.8)	-	-	-	-	-	-	-
Garanzia dell'autonomia e indipendenza dell'ordine giudiziario	-	-	-	-	-	-	-
Ordine pubblico e sicurezza (7)	-	-	-	-	94	12.947	13.041
Sicurezza democratica (7.4)	-	-	-	-	-	-	-
Sistema di informazione per la sicurezza della Repubblica	-	-	-	-	-	-	-
Concorso della Guardia di Finanza alla sicurezza interna e esterna del Paese (7.5)	-	-	-	-	94	12.947	13.041
Spese di personale per il programma	-	-	-	-	-	-	-
Gestione e assistenza del personale del Corpo della Guardia di Finanza	-	-	-	-	-	-	-
Contrasto alla criminalità, operazioni di polizia aereo marittima, ambientale e di tutela del patrimonio artistico	-	-	-	-	-	-	-
Sicurezza pubblica, controllo del territorio e tutela dell'ordine pubblico	-	-	-	-	-	1.986	1.986
Reclutamento, specializzazione e qualificazione a supporto dell'ordine pubblico, della sicurezza e del controllo del territorio ed a contrasto alla criminalità	-	-	-	-	-	9	9

TABELLA N. 20.1 RESIDUI PASSIVI DI STANZIAMENTO AL 31 DICEMBRE 2023 PER ESERCIZI DI PROVENIENZA

(MIGLIAIA DI EURO)

AMMINISTRAZIONE/MISSIONE/ PROGRAMMA/AZIONE	E S E R C I Z I D I P R O V E N I E N Z A						TOTALE
	2018 E PRECEDENTI	2019	2020	2021	2022	2023	
Investimenti finalizzati al miglioramento e ammodernamento delle strutture, dei mezzi e delle dotazioni	-	-	-	-	94	10.952	11.045
Soccorso civile (8)	-	-	-	-	1.099.921	722.052	1.821.973
Interventi per pubbliche calamita' (8.4)	-	-	-	-	1.099.921	667.300	1.767.221
Sostegno alla ricostruzione	-	-	-	-	1.099.921	667.300	1.767.221
Prevenzione rischio sismico	-	-	-	-	-	-	-
Protezione civile (8.5)	-	-	-	-	-	54.752	54.752
Coordinamento del sistema di protezione civile	-	-	-	-	-	-	-
Protezione civile di primo intervento	-	-	-	-	-	54.752	54.752
Interventi per emergenze diverse da calamita' naturali	-	-	-	-	-	-	-
Ammortamento mutui e prestiti obbligazionari attivati a seguito di calamita' naturali	-	-	-	-	-	-	-
Interventi infrastrutturali di prima emergenza derivante da dissesto idrogeologico	-	-	-	-	-	-	-
Competitivita' e sviluppo delle imprese (11)	-	-	26.296.826	-	314.018	759.018	27.369.862
Incentivi alle imprese per interventi di sostegno (11.8)	-	-	26.296.826	-	314.018	759.018	27.369.862
Agevolazioni sui finanziamenti alle imprese concessi sul FRI	-	-	-	-	-	-	-
Garanzie assunte dallo Stato	-	-	-	-	314.018	59.018	373.036
Sostegno finanziario al sistema produttivo interno e sviluppo della cooperazione	-	-	26.296.826	-	-	700.000	26.996.826

TABELLA N. 20.1 RESIDUI PASSIVI DI STANZIAMENTO AL 31 DICEMBRE 2023 PER ESERCIZI DI PROVENIENZA

(MIGLIAIA DI EURO)

AMMINISTRAZIONE/MISSIONE/ PROGRAMMA/AZIONE	E S E R C I Z I D I P R O V E N I E N Z A						TOTALE
	2018 E PRECEDENTI	2019	2020	2021	2022	2023	
Interventi di sostegno tramite il sistema della fiscalità' (11.9)	-	-	-	-	-	-	-
Settore agricolo	-	-	-	-	-	-	-
Settore cinema, musica, arti, cultura e editoria	-	-	-	-	-	-	-
Ricerca e sviluppo	-	-	-	-	-	-	-
Attività manifatturiere	-	-	-	-	-	-	-
Ricostruzione di imprese danneggiate da eventi sismici	-	-	-	-	-	-	-
Sospensione versamenti tributari a favore delle popolazioni colpite da calamità naturali	-	-	-	-	-	-	-
Agevolazioni fiscali a favore di particolari aree territoriali	-	-	-	-	-	-	-
Settore dell'autotrasporto	-	-	-	-	-	-	-
Settore creditizio e bancario	-	-	-	-	-	-	-
Agevolazioni fiscali a favore di imprese	-	-	-	-	-	-	-
Riduzione cuneo fiscale	-	-	-	-	-	-	-
Agevolazioni fiscali per la crescita economica	-	-	-	-	-	-	-
incentivi fiscali per gli interventi di efficienza energetica e rischio sismico	-	-	-	-	-	-	-
Diritto alla mobilità' e sviluppo dei sistemi di trasporto (13)	-	-	-	-	-	-	-
Sostegno allo sviluppo del trasporto (13.8)	-	-	-	-	-	-	-
Contratto di servizio per il sistema di controllo del traffico aereo	-	-	-	-	-	-	-
Contratto di servizio e di programma	-	-	-	-	-	-	-

TABELLA N. 20.1 RESIDUI PASSIVI DI STANZIAMENTO AL 31 DICEMBRE 2023 PER ESERCIZI DI PROVENIENZA

(MIGLIAIA DI EURO)

AMMINISTRAZIONE/MISSIONE/ PROGRAMMA/AZIONE	E S E R C I Z I D I P R O V E N I E N Z A						TOTALE
	2018 E PRECEDENTI	2019	2020	2021	2022	2023	
per il trasporto ferroviario	-	-	-	-	-	-	-
Infrastrutture pubbliche e logistica (14)	-	-	-	-	-	-	-
Opere pubbliche e infrastrutture (14.8)	-	-	-	-	-	-	-
Sostegno alle Regioni per la realizzazione di opere per l'edilizia sanitaria	-	-	-	-	-	-	-
Comunicazioni (15)	-	-	-	-	-	-	-
Servizi postali (15.3)	-	-	-	-	-	-	-
Garanzia del servizio postale	-	-	-	-	-	-	-
Sostegno al pluralismo dell'informazione (15.4)	-	-	-	-	-	-	-
Sostegno al pluralismo dell'informazione	-	-	-	-	-	-	-
Ricerca e innovazione (17)	-	-	-	-	-	2.000	2.000
Ricerca di base e applicata (17.15)	-	-	-	-	-	2.000	2.000
Potenziamento ricerca scientifica e tecnologica	-	-	-	-	-	2.000	2.000
Sviluppo sostenibile e tutela del territorio e dell'ambiente (18)	-	-	-	-	855.000	-	855.000
Sostegno allo sviluppo sostenibile (18.14)	-	-	-	-	855.000	-	855.000
Sostegno allo sviluppo di politiche ambientali	-	-	-	-	855.000	-	855.000
Casa e assetto urbanistico (19)	-	-	-	-	20.000	20.000	40.000
Politiche abitative e riqualificazione periferie (19.1)	-	-	-	-	20.000	20.000	40.000

TABELLA N. 20.1 RESIDUI PASSIVI DI STANZIAMENTO AL 31 DICEMBRE 2023 PER ESERCIZI DI PROVENIENZA

(MIGLIAIA DI EURO)

AMMINISTRAZIONE/MISSIONE/ PROGRAMMA/AZIONE	E S E R C I Z I D I P R O V E N I E N Z A						TOTALE
	2018 E PRECEDENTI	2019	2020	2021	2022	2023	
Politiche abitative	-	-	-	-	20.000	20.000	40.000
Riqualificazione periferie e aree urbane degradate	-	-	-	-	-	-	-
Diritti sociali, politiche sociali e famiglia (24)	-	-	-	-	-	500	500
Famiglia, pari opportunità' e situazioni di disagio (24.5)	-	-	-	-	-	-	-
Politiche per la famiglia e le disabilità	-	-	-	-	-	-	-
Promozione e garanzia delle pari opportunità	-	-	-	-	-	-	-
Lotta alle dipendenze	-	-	-	-	-	-	-
Tutela delle minoranze linguistiche	-	-	-	-	-	-	-
Garanzia dei diritti dei cittadini (24.6)	-	-	-	-	-	-	-
Spese di personale per il programma	-	-	-	-	-	-	-
Riparazioni pecuniarie per errori giudiziari, ingiusta detenzione, responsabilità civile dei giudici e violazione dei diritti umani	-	-	-	-	-	-	-
Accertamento e riconoscimento cause di servizio, spese di giudizio per invalidità civile e di patrocinio legale	-	-	-	-	-	-	-
Sostegno in favore di pensionati di guerra ed assimilati, perseguitati politici e razziali (24.11)	-	-	-	-	-	500	500
Sostegno ai pensionati di guerra ed assimilati	-	-	-	-	-	-	-
Trattamenti economici a perseguitati politici, razziali e deportati	-	-	-	-	-	500	500
Sostegno al reddito tramite la carta acquisti (24.13)	-	-	-	-	-	-	-

TABELLA N. 20.1 RESIDUI PASSIVI DI STANZIAMENTO AL 31 DICEMBRE 2023 PER ESERCIZI DI PROVENIENZA

(MIGLIAIA DI EURO)

AMMINISTRAZIONE/MISSIONE/ PROGRAMMA/AZIONE	E S E R C I Z I D I P R O V E N I E N Z A						TOTALE
	2018 E PRECEDENTI	2019	2020	2021	2022	2023	
Sostegno al reddito tramite carta acquisti	-	-	-	-	-	-	-
Tutela della privacy (24.14)	-	-	-	-	-	-	-
Tutela della privacy	-	-	-	-	-	-	-
Politiche previdenziali (25)	-	-	-	-	-	-	-
Previdenza obbligatoria e complementare, sicurezza sociale - trasferimenti agli enti ed organismi interessati (25.2)	-	-	-	-	-	-	-
Trattamenti previdenziali per particolari categorie di lavoratori	-	-	-	-	-	-	-
Contribuzione aggiuntiva a carico del datore di lavoro per i dipendenti delle amministrazioni statali	-	-	-	-	-	-	-
Previdenza complementare dei pubblici dipendenti	-	-	-	-	-	-	-
Immigrazione, accoglienza e garanzia dei diritti (27)	-	-	-	-	-	-	-
Rapporti con le confessioni religiose (27.7)	-	-	-	-	-	-	-
Accordi tra Stato e confessioni religiose	-	-	-	-	-	-	-
Sviluppo e riequilibrio territoriale (28)	6.353.635	6.652.750	6.746.800	7.189.188	13.185.304	8.776.614	48.904.291
Sostegno alle politiche nazionali e comunitarie rivolte a promuovere la crescita ed il superamento degli squilibri socio-economici territoriali (28.4)	6.353.635	6.652.750	6.746.800	7.189.188	13.185.304	8.776.614	48.904.291
Politiche di coesione	6.353.635	6.652.750	6.746.800	7.189.188	13.185.304	8.776.614	48.904.291
Politiche economico-finanziarie e di bilancio e tutela della finanza pubblica (29)	-	-	955.000	-	1.081.649	469.878	2.506.527

TABELLA N. 20.1 RESIDUI PASSIVI DI STANZIAMENTO AL 31 DICEMBRE 2023 PER ESERCIZI DI PROVENIENZA

(MIGLIAIA DI EURO)

AMMINISTRAZIONE/MISSIONE/ PROGRAMMA/AZIONE	E S E R C I Z I D I P R O V E N I E N Z A						TOTALE
	2018 E PRECEDENTI	2019	2020	2021	2022	2023	
Regolazione e coordinamento del sistema della fiscalità' (29.1)	-	-	-	-	35.500	54.294	89.794
Spese di personale per il programma	-	-	-	-	-	-	-
Indirizzo, regolamentazione e coordinamento del sistema della fiscalità	-	-	-	-	632	-	632
Gestione di tributi speciali	-	-	-	-	35	-	35
Realizzazione del sistema integrato delle banche dati in materia tributaria e fiscale	-	-	-	-	34.834	54.294	89.127
Oneri finanziari connessi al sistema dei rimborsi di imposte	-	-	-	-	-	-	-
Agevolazioni fiscali connesse ad erogazioni liberali	-	-	-	-	-	-	-
Agevolazioni fiscali connesse a procedimenti di negoziazione assistita e gratuito patrocinio	-	-	-	-	-	-	-
Contributi ai partiti politici e alle associazioni culturali	-	-	-	-	-	-	-
Prevenzione e repressione delle violazioni di natura economico-finanziaria (29.3)	-	-	-	-	5.094	65.516	70.610
Spese di personale per il programma	-	-	-	-	-	36	36
Gestione e assistenza del personale del Corpo della Guardia di Finanza	-	-	-	-	-	-	-
Contrao all'evasione e all'elusione fiscale, tutela della spesa pubblica e salvaguardia del mercato dei capitali e dei beni e servizi in ambito nazionale e dell'U.E.	-	-	-	-	-	860	860
Reclutamento e didattica a supporto del contrao e della repressione degli illeciti a danno degli interessi economico - finanziari nazionali e in ambito U.E.	-	-	-	-	-	9	9

TABELLA N. 20.1 RESIDUI PASSIVI DI STANZIAMENTO AL 31 DICEMBRE 2023 PER ESERCIZI DI PROVENIENZA

(MIGLIAIA DI EURO)

AMMINISTRAZIONE/MISSIONE/ PROGRAMMA/AZIONE	E S E R C I Z I D I P R O V E N I E N Z A						TOTALE
	2018 E PRECEDENTI	2019	2020	2021	2022	2023	
Treatamenti pensionistici	-	-	-	-	-	-	-
Investimenti finalizzati al miglioramento ed ammodernamento delle strutture, dei mezzi e delle dotazioni	-	-	-	-	5.094	64.611	69.705
Regolamentazione e vigilanza sul settore finanziario (29.4)	-	-	-	-	369.027	37.571	406.598
Spese di personale per il programma	-	-	-	-	-	-	-
Prevenzione dei reati finanziari, antifrode, antifalsificazione, anticiclaggio e lotta all'usura	-	-	-	-	1.112	4.401	5.513
Regolamentazione e vigilanza sui mercati finanziari, settore creditizio e sistema dei pagamenti (comprese Fondazioni e settore della previdenza complementare)	-	-	-	-	164	425	589
Sostegno sistema creditizio	-	-	-	-	367.751	32.744	400.496
Restituzione alla Grecia dei profitti sui titoli di Stato	-	-	-	-	-	-	-
Misure premiali per favorire l'utilizzo di strumenti di pagamento elettronici	-	-	-	-	-	-	-
Regolazioni contabili, restituzioni e rimborsi d'imposte (29.5)	-	-	-	-	-	-	-
Rimborsi di imposte dirette	-	-	-	-	-	-	-
Rimborsi di imposte indirette	-	-	-	-	-	-	-
Restituzione di imposte e rimborsi	-	-	-	-	-	-	-
Vincite sui giochi e lotterie	-	-	-	-	-	-	-
A agevolazioni fiscali a favore delle famiglie per fornitura energia elettrica e gas	-	-	-	-	-	-	-
Aggi su giochi e lotterie	-	-	-	-	-	-	-
Contenzioso in materia di giochi e	-	-	-	-	-	-	-

TABELLA N. 20.1 RESIDUI PASSIVI DI STANZIAMENTO AL 31 DICEMBRE 2023 PER ESERCIZI DI PROVENIENZA

(MIGLIAIA DI EURO)

AMMINISTRAZIONE/MISSIONE/ PROGRAMMA/AZIONE	E S E R C I Z I D I P R O V E N I E N Z A						TOTALE
	2018 E PRECEDENTI	2019	2020	2021	2022	2023	
lotterie e restituzione delle cauzioni	-	-	-	-	-	-	-
Recuperi tributari effettuati nei confronti delle Regioni a statuto speciale e delle Province autonome	-	-	-	-	-	-	-
Vincite su scommesse ippiche	-	-	-	-	-	-	-
Aggi su scommesse ippiche	-	-	-	-	-	-	-
Analisi e programmazione economico-finanziaria e gestione del debito e degli interventi finanziari (29.6)	-	-	955.000	-	516.808	31.865	1.503.674
Spese di personale per il programma	-	-	-	-	-	-	-
Partecipazioni azionarie e valorizzazione dell'attivo e del patrimonio pubblico	-	-	955.000	-	515.942	26.700	1.497.642
Gestione degli interventi finanziari dello Stato	-	-	-	-	-	861	864
Analisi, ricerche, programmazione economico-finanziaria e gestione del debito pubblico	-	-	-	-	864	4.304	5.168
Analisi, monitoraggio e controllo della finanza pubblica e politiche di bilancio (29.7)	-	-	-	-	40.413	39.465	79.878
Spese di personale per il programma	-	-	-	-	-	-	-
Analisi, monitoraggio e gestione della finanza pubblica, del pubblico impiego e dei flussi finanziari tra Italia e U.E.	-	-	-	-	4	-	4
Controllo, vigilanza e liquidazione delle amministrazioni pubbliche e registro dei revisori legali	-	-	-	-	-	-	-
Predisposizione del Bilancio di previsione e del Rendiconto dello Stato	-	-	-	-	3	-	3
Realizzazione tessera sanitaria per il potenziamento del monitoraggio della spesa sanitaria e previdenziale	-	-	-	-	-	-	-

TABELLA N. 20.1 RESIDUI PASSIVI DI STANZIAMENTO AL 31 DICEMBRE 2023 PER ESERCIZI DI PROVENIENZA

(MIGLIAIA DI EURO)

AMMINISTRAZIONE/MISSIONE/ PROGRAMMA/AZIONE	E S E R C I Z I D I P R O V E N I E N Z A						TOTALE
	2018 E PRECEDENTI	2019	2020	2021	2022	2023	
Sviluppo e funzionamento dei sistemi informativi di contabilità e finanza pubblica	-	-	-	-	40.406	39.465	79.871
T Trattato del Nord Atlantico	-	-	-	-	-	-	-
Supporto all'azione di controllo, vigilanza e amministrazione generale della Ragioneria generale dello Stato sul territorio (29.8)	-	-	-	-	50	265	315
Spese di personale per il programma	-	-	-	-	-	-	-
Controllo e vigilanza amministrativo-contabile sul territorio	-	-	-	-	30	143	173
Gestione delle attività di erogazione servizi sul territorio, anticiclaggio e commissioni mediche di verifica	-	-	-	-	20	122	142
Servizi finanziari e monetazione (29.9)	-	-	-	-	-	-	-
Servizi finanziari	-	-	-	-	-	-	-
Monetazione metallica, trasporto e distribuzione monete	-	-	-	-	-	-	-
Servizi di tesoreria	-	-	-	-	-	-	-
Accertamento e riscossione delle entrate e gestione dei Beni Immobiliari dello Stato (29.10)	-	-	-	-	114.756	240.903	355.659
Assistenza fiscale tramite Centri Autorizzati di Assistenza Fiscale e altri intermediari	-	-	-	-	-	-	-
Servizio radiotelevisivo pubblico	-	-	-	-	-	-	-
Accertamento e relativo contenzioso in materia di entrate tributarie, catasto e mercato immobiliare, svolte dall'Agenzia delle Entrate	-	-	-	-	-	-	-
Gestione, razionalizzazione e valorizzazione del patrimonio immobiliare dello Stato svolte dall'Agenzia del Demanio	-	-	-	-	-	-	-

TABELLA N. 20.1 RESIDUI PASSIVI DI STANZIAMENTO AL 31 DICEMBRE 2023 PER ESERCIZI DI PROVENIENZA

(MIGLIAIA DI EURO)

AMMINISTRAZIONE/MISSIONE/ PROGRAMMA/AZIONE	E S E R C I Z I D I P R O V E N I E N Z A						TOTALE
	2018 E PRECEDENTI	2019	2020	2021	2022	2023	
Interventi per la razionalizzazione dei fabbisogni allocativi e manutentivi delle pubbliche amministrazioni svolti dall'Agenzia del Demanio	-	-	-	-	114.756	240.903	355.659
Controllo, accertamento e riscossione delle imposte sulla circolazione delle merci, garanzia della sicurezza sui giochi e controllo sulla produzione e vendita dei tabacchi, svolte dall'Agenzia delle Dogane e dei Monopoli	-	-	-	-	-	-	-
Servizio di riscossione tributi	-	-	-	-	-	-	-
Giurisdizione e controllo dei conti pubblici (29.11)	-	-	-	-	-	-	-
Giurisdizione e controllo nella materia di contabilità pubblica	-	-	-	-	-	-	-
Oneri finanziari relativi alla gestione della tesoreria (29.12)	-	-	-	-	-	-	-
Interessi sui conti di tesoreria	-	-	-	-	-	-	-
Giovani e sport (30)	-	-	-	-	-	-	-
Attività ricreative e sport (30.1)	-	-	-	-	-	-	-
Investimenti e promozione per la pratica dello sport	-	-	-	-	-	-	-
Organizzazione e gestione del sistema sportivo italiano	-	-	-	-	-	-	-
Incentivazione e sostegno alla gioventù' (30.2)	-	-	-	-	-	-	-
Interventi a favore dei giovani	-	-	-	-	-	-	-
Servizio Civile Nazionale	-	-	-	-	-	-	-
Servizi istituzionali e generali delle amministrazioni pubbliche (32)	-	-	-	-	8.665	96.172	104.837

TABELLA N. 20.1 RESIDUI PASSIVI DI STANZIAMENTO AL 31 DICEMBRE 2023 PER ESERCIZI DI PROVENIENZA

(MIGLIAIA DI EURO)

AMMINISTRAZIONE/MISSIONE/ PROGRAMMA/AZIONE	E S E R C I Z I D I P R O V E N I E N Z A						TOTALE
	2018 E PRECEDENTI	2019	2020	2021	2022	2023	
Indirizzo politico (32.2)	-	-	-	-	191	253	443
Ministro e Sottosegretari di Stato	-	-	-	-	-	-	-
Indirizzo politico-amministrativo	-	-	-	-	191	253	443
Valutazione e controllo strategico (OIV)	-	-	-	-	-	-	-
Servizi e affari generali per le amministrazioni di competenza (32.3)	-	-	-	-	3.253	81.763	85.017
Spese di personale per il programma	-	-	-	-	-	-	-
Gestione del personale	-	-	-	-	-	67.567	67.567
Gestione comune dei beni e servizi	-	-	-	-	131	2.293	2.424
Gestione e sviluppo dei servizi e dei progetti informatici	-	-	-	-	3.122	11.904	15.026
Servizi generali delle strutture pubbliche preposte ad attività formative e ad altre attività trasversali per le pubbliche amministrazioni (32.4)	-	-	-	-	21	2.005	2.025
Spese di personale per il programma	-	-	-	-	-	-	-
Approvvigionamento di carte valori, pubblicazioni ufficiali, Gazzetta ufficiale e altri prodotti cartotecnici forniti dall'Istituto Poligrafico e Zecca dello Stato e relative attività di vigilanza e controllo	-	-	-	-	-	-	-
Sistema statistico nazionale (SISTAN)	-	-	-	-	-	-	-
Rappresentanza negoziale delle pubbliche amministrazioni	-	-	-	-	-	-	-
Formazione, ricerca e studi per le pubbliche amministrazioni	-	-	-	-	-	-	-
Commissione per la valutazione, la trasparenza e l'integrità delle amministrazioni pubbliche	-	-	-	-	-	-	-

TABELLA N. 20.1 RESIDUI PASSIVI DI STANZIAMENTO AL 31 DICEMBRE 2023 PER ESERCIZI DI PROVENIENZA

(MIGLIAIA DI EURO)

AMMINISTRAZIONE/MISSIONE/ PROGRAMMA/AZIONE	E S E R C I Z I D I P R O V E N I E N Z A						TOTALE
	2018 E PRECEDENTI	2019	2020	2021	2022	2023	
Supporto alla gestione amministrativa dei servizi generali per le amministrazioni pubbliche	-	-	-	-	21	2.005	2.025
Attuazione dell'agenda digitale italiana e interventi per la digitalizzazione	-	-	-	-	-	-	-
Rappresentanza, difesa in giudizio e consulenza legale in favore delle Amministrazioni dello Stato e degli enti autorizzati (32.5)	-	-	-	-	2.321	8.441	10.762
Spese di personale per il programma	-	-	-	-	-	1.132	1.132
Rappresentanza e difesa in giudizio e consulenza legale e pareri	-	-	-	-	2.321	7.309	9.630
Servizi per le pubbliche amministrazioni nell'area degli acquisti e del trattamento economico del personale (32.7)	-	-	-	-	2.878	3.711	6.589
Spese di personale per il programma	-	-	-	-	-	-	-
Razionalizzazione degli acquisti della Pubblica amministrazione (e-procurement)	-	-	-	-	-	1.017	1.017
Gestione centralizzata delle retribuzioni delle amministrazioni pubbliche (NoIPA)	-	-	-	-	2.878	2.694	5.572
Restituzione di somme indebitamente versate e pagamento interessi su depositi definitivi	-	-	-	-	-	-	-
Fondi da ripartire (33)	459.466	263.563	570.056	1.265.297	2.113.442	2.262.808	6.934.632
Fondi da assegnare (33.1)	459.466	263.563	570.056	1.265.297	2.113.442	2.262.808	6.934.632
Interventi strutturali di politica economica e per la riduzione della pressione fiscale	-	-	-	-	-	-	-
Fondi da assegnare per esigenze di gestione	-	-	-	-	-	44.504	44.504

TABELLA N. 20.1 RESIDUI PASSIVI DI STANZIAMENTO AL 31 DICEMBRE 2023 PER ESERCIZI DI PROVENIENZA

(MIGLIAIA DI EURO)

AMMINISTRAZIONE/MISSIONE/ PROGRAMMA/AZIONE	E S E R C I Z I D I P R O V E N I E N Z A						TOTALE
	2018 E PRECEDENTI	2019	2020	2021	2022	2023	
Fondi da assegnare per il personale delle Amministrazioni pubbliche	-	-	-	-	-	705.401	705.401
Fondi da assegnare per canoni di locazione di immobili pubblici	-	-	-	-	-	-	-
Fondi da assegnare per spese derivanti dalle elezioni	-	-	-	-	-	-	-
Fondi da assegnare per interventi di settore	150.000	-	-	221.703	819.800	91.400	1.282.903
Fondo da assegnare per l'attuazione dei contratti del personale	309.466	263.563	570.056	1.043.594	1.293.641	1.421.502	4.901.823
Fondi da assegnare per le esigenze indifferibili in campo sociale e per la sicurezza di particolari territori	-	-	-	-	-	-	-
Fondo da assegnare relativo alla quota Parte dell'importo del 5 per mille del gettito IRPEF	-	-	-	-	-	-	-
Fondi di riserva e speciali (33.2)	-	-	-	-	-	-	-
Fondi di riserva	-	-	-	-	-	-	-
Fondi speciali per la copertura di nuove leggi di spesa	-	-	-	-	-	-	-
Debito pubblico (34)	-	-	-	-	-	2.273.224	2.273.224
Oneri per il servizio del debito statale (34.1)	-	-	-	-	-	-	-
Oneri finanziari su titoli del debito statale	-	-	-	-	-	-	-
Oneri finanziari su buoni postali fruttiferi	-	-	-	-	-	-	-
Oneri finanziari su giacenze conti correnti postali	-	-	-	-	-	-	-
Oneri per la gestione del debito	-	-	-	-	-	-	-
Rimborsi del debito statale (34.2)	-	-	-	-	-	2.273.224	2.273.224

TABELLA N. 20.1 RESIDUI PASSIVI DI STANZIAMENTO AL 31 DICEMBRE 2023 PER ESERCIZI DI PROVENIENZA

(MIGLIAIA DI EURO)

AMMINISTRAZIONE/MISSIONE/ PROGRAMMA/AZIONE	E S E R C I Z I D I P R O V E N I E N Z A						TOTALE
	2018 E PRECEDENTI	2019	2020	2021	2022	2023	
Rimborso titoli del debito statale	-	-	-	-	-	2.273.224	2.273.224
Rimborso buoni postali	-	-	-	-	-	-	-
Rimborso alla Banca d'Italia del controllore delle monete metalliche in lire	-	-	-	-	-	-	-
Passività a carico dello Stato	-	-	-	-	-	-	-

TABELLA N. 20.1 RESIDUI PASSIVI DI STANZIAMENTO AL 31 DICEMBRE 2023 PER ESERCIZI DI PROVENIENZA

(MIGLIAIA DI EURO)

AMMINISTRAZIONE/MISSIONE/ PROGRAMMA/AZIONE	E S E R C I Z I D I P R O V E N I E N Z A					TOTALE	
	2018 E PRECEDENTI	2019	2020	2021	2022		2023
MINISTERO DELLE IMPRESE E DEL MADE IN ITALY	-	-	-	-	506.916	1.339.431	1.846.346
Competitività' e sviluppo delle imprese (11)	-	-	-	-	398.619	1.191.504	1.590.123
Promozione e attuazione di politiche di sviluppo, competitività' e innovazione, di responsabilità' sociale d'impresa e movimento cooperativo (11.5)	-	-	-	-	398.197	925.227	1.323.423
Spese di personale per il programma	-	-	-	-	-	-	-
Promozione delle PMI, delle start up, della responsabilità sociale e del movimento cooperativo	-	-	-	-	-	2.000	2.000
Politica industriale e politiche per la competitività	-	-	-	-	398.197	923.227	1.321.423
Vigilanza sul sistema cooperativo e sulle società (11.6)	-	-	-	-	124	17	141
Spese di personale per il programma	-	-	-	-	-	-	-
Vigilanza sulle società fiduciarie e di revisione, sul sistema cooperativo e registro delle imprese	-	-	-	-	61	7	68
Gestione delle procedure di liquidazione coatta amministrativa di enti cooperativi e società fiduciarie	-	-	-	-	63	10	73
Incentivazione del sistema produttivo (11.7)	-	-	-	-	231	209.593	209.824
Spese di personale per il programma	-	-	-	-	-	-	-
Finanziamenti agevolati, contributi in c/interessi e in c/capitale, per lo sviluppo delle imprese	-	-	-	-	135	209.514	209.649
Garanzie e sostegno al credito alle PMI	-	-	-	-	96	79	175
Lotta alla contraffazione e tutela della proprietà industriale (11.10)	-	-	-	-	17	46.642	46.659
Spese di personale per il programma	-	-	-	-	-	-	-

TABELLA N. 20.1 RESIDUI PASSIVI DI STANZIAMENTO AL 31 DICEMBRE 2023 PER ESERCIZI DI PROVENIENZA

(MIGLIAIA DI EURO)

AMMINISTRAZIONE/MISSIONE/ PROGRAMMA/AZIONE	E S E R C I Z I D I P R O V E N I E N Z A						TOTALE
	2018 E PRECEDENTI	2019	2020	2021	2022	2023	
Tutela, incentivazione e valorizzazione della proprietà industriale e contrasto dei fenomeni contraffattivi	-	-	-	-	17	46.642	46.659
Partecipazione agli organismi internazionali per la difesa della proprietà industriale	-	-	-	-	-	-	-
Coordinamento dell'azione amministrativa e dei programmi per la competitività e lo sviluppo delle imprese e la comunicazione (11.11)	-	-	-	-	39	19	58
Spese di personale per il programma	-	-	-	-	-	-	-
Promozione e coordinamento interno all'Amministrazione e con soggetti pubblici e privati nazionali ed internazionali	-	-	-	-	39	19	58
Riconversione industriale e grandi filiere produttive (11.12)	-	-	-	-	12	10.006	10.017
Spese di personale per il programma	-	-	-	-	-	-	-
Crisi industriali e grandi filiere produttive	-	-	-	-	1	2	3
Interventi per l'innovazione del sistema produttivo del settore dell'aerospazio, della sicurezza e della difesa	-	-	-	-	9	10.002	10.010
Ammortamento mutui per interventi nel settore dell'aerospazio, della sicurezza e della difesa	-	-	-	-	-	-	-
Realizzazione di progetti di ricerca e sviluppo tecnologico dell'industria aeronautica	-	-	-	-	1	2	4
Regolazione dei mercati (12)	-	-	-	-	1.028	9.540	10.568
Vigilanza sui mercati e sui prodotti, promozione della concorrenza e tutela dei consumatori (12.4)	-	-	-	-	1.028	9.540	10.568
Spese di personale per il programma	-	-	-	-	-	-	-

TABELLA N. 20.1 RESIDUI PASSIVI DI STANZIAMENTO AL 31 DICEMBRE 2023 PER ESERCIZI DI PROVENIENZA

(MIGLIAIA DI EURO)

AMMINISTRAZIONE/MISSIONE/ PROGRAMMA/AZIONE	E S E R C I Z I D I P R O V E N I E N Z A						TOTALE
	2018 E PRECEDENTI	2019	2020	2021	2022	2023	
Armonizzazione del mercato, concorrenza, tutela dei consumatori e vigilanza sui fondi CONSAP	-	-	-	-	16	23	39
Vigilanza e controllo nel settore della sicurezza e conformità dei prodotti e degli impianti industriali, della metrologia legale, e su enti e organismi di normazione, di accreditamento e notificati e sul sistema camerale	-	-	-	-	1.012	9.517	10.529
Comunicazioni (15)	-	-	-	-	101.204	112.112	213.316
Planificazione, regolamentazione tecnica e valorizzazione dello spettro radio (15.5)	-	-	-	-	129	28	156
Spese di personale per il programma	-	-	-	-	-	-	-
Planificazione, gestione e regolamentazione, in ambito nazionale ed internazionale, dello spettro radio, controllo tecnico delle comunicazioni elettroniche e radiodiffusione	-	-	-	-	129	28	156
Servizi di Comunicazione Elettronica, di Radiodiffusione e Postali (15.8)	-	-	-	-	100.834	110.670	211.504
Spese di personale per il programma	-	-	-	-	-	-	-
Sostegno finanziario all'emittenza radio televisiva anche in ambito locale	-	-	-	-	70	109.793	109.863
Regolamentazione e gestione delle comunicazioni elettroniche e cooperazione internazionale in campo postale	-	-	-	-	100.764	877	101.641
Attività territoriali in materia di comunicazioni e di vigilanza sui mercati e sui prodotti (15.9)	-	-	-	-	242	1.414	1.656
Spese di personale per il programma	-	-	-	-	-	-	-
Rilascio di titoli abilitativi, vigilanza, controllo ispettivo - anche in conto terzi - in materia di comunicazioni, coordinamento sportelli	-	-	-	-	242	1.414	1.656

TABELLA N. 20.1 RESIDUI PASSIVI DI STANZIAMENTO AL 31 DICEMBRE 2023 PER ESERCIZI DI PROVENIENZA

(MIGLIAIA DI EURO)

AMMINISTRAZIONE/MISSIONE/ PROGRAMMA/AZIONE	E S E R C I Z I D I P R O V E N I E N Z A						TOTALE
	2018 E PRECEDENTI	2019	2020	2021	2022	2023	
territoriali per l'utenza	-	-	-	-	-	-	-
Ricerca e innovazione (17)	-	-	-	-	1.389	1.221	2.611
Ricerca, innovazione, tecnologie e servizi per lo sviluppo delle comunicazioni e della società dell'informazione (17.18)	-	-	-	-	1.389	1.221	2.611
Spese di personale per il programma	-	-	-	-	-	-	-
Ricerca, sperimentazioni e servizi per le comunicazioni, nuove tecnologie e sicurezza informatica	-	-	-	-	1.389	1.221	2.611
Servizi istituzionali e generali delle amministrazioni pubbliche (32)	-	-	-	-	4.675	25.053	29.728
Indirizzo politico (32.2)	-	-	-	-	67	43	110
Ministro e Sottosegretari di Stato	-	-	-	-	-	-	-
Indirizzo politico-amministrativo	-	-	-	-	67	43	110
Valutazione e controllo strategico (OIV)	-	-	-	-	-	-	-
Fondi da ripartire alimentati dal riaccertamento dei residui passivi parenti	-	-	-	-	-	-	-
Servizi e affari generali per le amministrazioni di competenza (32.3)	-	-	-	-	4.608	25.010	29.618
Spese di personale per il programma	-	-	-	-	-	-	-
Gestione del personale	-	-	-	-	-	11.968	11.968
Gestione comune dei beni e servizi	-	-	-	-	4.608	13.042	17.650

TABELLA N. 20.1 RESIDUI PASSIVI DI STANZIAMENTO AL 31 DICEMBRE 2023 PER ESERCIZI DI PROVENIENZA

(MIGLIAIA DI EURO)

AMMINISTRAZIONE/MISSIONE/ PROGRAMMA/AZIONE	E S E R C I Z I D I P R O V E N I E N Z A						TOTALE
	2018 E PRECEDENTI	2019	2020	2021	2022	2023	
MINISTERO DEL LAVORO E DELLE POLITICHE SOCIALI	833.601	251.774	305.624	1.423.999	2.167.203	2.097.107	7.079.309
Diritti sociali, politiche sociali e famiglia (24)	-	-	-	-	-	14.797	14.797
Terzo settore (associazionismo, volontariato, Onlus e formazioni sociali) e responsabilità sociale delle imprese e delle organizzazioni (24.2)	-	-	-	-	-	14.148	14.148
Spese di personale per il programma	-	-	-	-	-	-	-
Sviluppo, promozione, monitoraggio e controllo delle organizzazioni di terzo settore	-	-	-	-	-	14.148	14.148
Trasferimenti assistenziali a enti previdenziali, finanziamento nazionale spesa sociale, programmazione, monitoraggio e valutazione politiche sociali e di inclusione attiva (24.12)	-	-	-	-	-	650	650
Spese di personale per il programma	-	-	-	-	-	-	-
Concorso dello Stato alle politiche sociali erogate a livello territoriale	-	-	-	-	-	649	649
Invalidi civili, non autosufficienti, persone con disabilità	-	-	-	-	-	0	0
Politiche per l'infanzia e la famiglia	-	-	-	-	-	0	0
Assegni e pensioni sociali	-	-	-	-	-	0	0
Lotta contro la povertà	-	-	-	-	-	-	-
Contributo dello Stato al funzionamento della GIAS per le politiche assistenziali	-	-	-	-	-	-	-
Reddito di cittadinanza	-	-	-	-	-	-	-
Politiche previdenziali (25)	-	-	-	-	-	4	4

TABELLA N. 20.1 RESIDUI PASSIVI DI STANZIAMENTO AL 31 DICEMBRE 2023 PER ESERCIZI DI PROVENIENZA

(MIGLIAIA DI EURO)

AMMINISTRAZIONE/MISSIONE/ PROGRAMMA/AZIONE	E S E R C I Z I D I P R O V E N I E N Z A						TOTALE
	2018 E PRECEDENTI	2019	2020	2021	2022	2023	
Previdenza obbligatoria e complementare, assicurazioni sociali (25.3)	-	-	-	-	-	4	4
Spese di personale per il programma	-	-	-	-	-	-	-
Prepensionamenti	-	-	-	-	-	-	-
Pensioni d'annata (Sostegno ai trattamenti pensionistici anteriori al 1988)	-	-	-	-	-	-	-
Potenziamento e promozione del ruolo sistemico della previdenza complementare	-	-	-	-	-	-	-
Agevolazioni contributive, sottocontribuzioni ed esoneri per incentivare l'occupazione	-	-	-	-	-	-	-
Agevolazioni contributive, sottocontribuzioni ed esoneri per il sostegno allo sviluppo di particolari settori o territori svantaggiati	-	-	-	-	-	-	-
Tutele previdenziale obbligatoria della maternità e della famiglia	-	-	-	-	-	-	-
Finanziamento e vigilanza degli istituti di patronato	-	-	-	-	-	-	-
Contributo dello Stato al funzionamento della GAS per le politiche previdenziali	-	-	-	-	-	-	-
Attività di gestione dei trasferimenti dello Stato per le politiche previdenziali	-	-	-	-	-	4	4
Sostegno alle gestioni previdenziali	-	-	-	-	-	-	-
Politiche per il lavoro (26)	833.601	251.774	305.624	1.423.999	2.167.187	2.082.276	7.064.462
Politiche passive del lavoro e incentivi all'occupazione (26.6)	833.601	251.774	305.624	1.423.999	2.156.575	2.053.125	7.024.699
Spese di personale per il programma	-	-	-	-	-	-	-

TABELLA N. 20.1 RESIDUI PASSIVI DI STANZIAMENTO AL 31 DICEMBRE 2023 PER ESERCIZI DI PROVENIENZA

(MIGLIAIA DI EURO)

AMMINISTRAZIONE/MISSIONE/ PROGRAMMA/AZIONE	E S E R C I Z I D I P R O V E N I E N Z A						TOTALE
	2018 E PRECEDENTI	2019	2020	2021	2022	2023	
Trattamenti di integrazione salariale in costanza di rapporto di lavoro e indennità collegate alla cessazione del rapporto di lavoro	12.033	-	-	-	-	90.601	102.634
Sostegno e promozione dell'occupazione e del reddito	821.568	251.774	305.624	1.423.999	2.156.575	1.962.524	6.922.065
Coordinamento e integrazione delle politiche del lavoro e delle politiche sociali, innovazione e coordinamento amministrativo (26.7)	-	-	-	-	-	2	2
Spese di personale per il programma	-	-	-	-	-	-	-
Integrazione e monitoraggio delle politiche del lavoro e delle politiche sociali e coordinamento amministrativo	-	-	-	-	-	2	2
Supporto tecnico per la formazione, il lavoro e le politiche sociali	-	-	-	-	-	-	-
Politiche di regolamentazione in materia di rapporti di lavoro (26.8)	-	-	-	-	-	2	2
Spese di personale per il programma	-	-	-	-	-	-	-
Disciplina dei rapporti di lavoro, rappresentatività sindacale e scioperi	-	-	-	-	-	2	2
Accertamenti medico-legali sulle assenze dei dipendenti pubblici	-	-	-	-	-	-	-
Contrasto al lavoro nero e irregolare, prevenzione e osservanza delle norme di legislazione sociale e del lavoro (26.9)	-	-	-	-	-	23.428	23.428
Contrasto all'illegalità del lavoro, prevenzione e sicurezza sui luoghi di lavoro mediante l'attività ispettiva svolta dall'Ispettorato nazionale del lavoro	-	-	-	-	-	23.428	23.428
Politiche attive del lavoro, rete dei servizi per il lavoro e la formazione (26.10)	-	-	-	-	-	2.507	2.507
Spese di personale per il programma	-	-	-	-	-	-	-

TABELLA N. 20.1 RESIDUI PASSIVI DI STANZIAMENTO AL 31 DICEMBRE 2023 PER ESERCIZI DI PROVENIENZA

(MIGLIAIA DI EURO)

AMMINISTRAZIONE/MISSIONE/ PROGRAMMA/AZIONE	E S E R C I Z I D I P R O V E N I E N Z A						TOTALE
	2018 E PRECEDENTI	2019	2020	2021	2022	2023	
Promozione e realizzazione di interventi a favore dell'inserimento lavorativo e della formazione professionale dei lavoratori svolta dall'Agenzia nazionale per le politiche attive del lavoro (ANPAL)	-	-	-	-	-	2.507	2.507
Prevenzione in materia di salute e sicurezza nei luoghi di lavoro (26.11)	-	-	-	-	0	125	126
Spese di personale per il programma	-	-	-	-	-	-	-
Prevenzione in materia di salute e sicurezza sui luoghi di lavoro e sostegno alle famiglie delle vittime di infortuni sul lavoro	-	-	-	-	0	1	1
Indennizzi e incentivi in materia di infortuni e malattie professionali	-	-	-	-	-	125	125
Sistemi informativi per il monitoraggio e lo sviluppo delle politiche sociali e del lavoro, logistica e servizi di comunicazione istituzionale (26.12)	-	-	-	-	10.612	3.086	13.699
Spese di personale per il programma	-	-	-	-	-	-	-
Promozione e realizzazione del sistema informativo del lavoro, compreso quello dell'attività di vigilanza sul lavoro	-	-	-	-	10.612	3.086	13.699
Immigrazione, accoglienza e garanzia dei diritti (27)	-	-	-	-	-	1	1
Flussi migratori per motivi di lavoro e politiche di integrazione sociale delle persone immigrate (27.6)	-	-	-	-	-	1	1
Spese di personale per il programma	-	-	-	-	-	-	-
Politiche sui flussi migratori e di integrazione sociale	-	-	-	-	-	1	1
Servizi istituzionali e generali delle amministrazioni pubbliche (32)	-	-	-	-	16	28	44
Indirizzo politico (32.2)	-	-	-	-	16	21	37

TABELLA N. 20.1 RESIDUI PASSIVI DI STANZIAMENTO AL 31 DICEMBRE 2023 PER ESERCIZI DI PROVENIENZA

(MIGLIAIA DI EURO)

AMMINISTRAZIONE/MISSIONE/ PROGRAMMA/AZIONE	E S E R C I Z I D I P R O V E N I E N Z A						TOTALE
	2018 E PRECEDENTI	2019	2020	2021	2022	2023	
MINISTERO DELLA GIUSTIZIA	-	-	-	-	25.758	212.084	237.842
Giustizia (6)	-	-	-	-	25.607	211.826	237.433
Amministrazione penitenziaria (6.1)	-	-	-	-	24.404	136.770	161.173
Spese di personale per il programma (personale amministrativo e magistrati)	-	-	-	-	-	-	-
Spese di personale per il programma (polizia penitenziaria)	-	-	-	-	-	723	723
Servizi tecnici e logistici connessi alla custodia delle persone detenute	-	-	-	-	1.753	25.656	27.409
Accoglienza, trattamento penitenziario e politiche di reinserimento delle persone sottoposte a misure giudiziarie	-	-	-	-	0	106	106
Realizzazione di nuove infrastrutture, potenziamento e ristrutturazione nell'ambito dell'edilizia carceraria	-	-	-	-	22.645	109.258	131.903
Supporto per l'erogazione dei servizi penitenziari	-	-	-	-	6	1.026	1.032
Gestione e assistenza del personale del programma Amministrazione penitenziaria	-	-	-	-	-	-	-
Giustizia civile e penale (6.2)	-	-	-	-	444	41.071	41.515
Spese di personale per il programma (personale civile)	-	-	-	-	-	-	-
Spese di personale per il programma (magistrati)	-	-	-	-	-	-	-
Attività di verbalizzazione atti processuali	-	-	-	-	-	-	-
Funzionamento della Scuola Superiore della Magistratura	-	-	-	-	-	-	-
Funzionamento uffici giudiziari	-	-	-	-	444	41.071	41.515
Efficientamento del sistema giudiziario	-	-	-	-	-	-	-

TABELLA N. 20.1 RESIDUI PASSIVI DI STANZIAMENTO AL 31 DICEMBRE 2023 PER ESERCIZI DI PROVENIENZA

(MIGLIAIA DI EURO)

AMMINISTRAZIONE/MISSIONE/ PROGRAMMA/AZIONE	E S E R C I Z I D I P R O V E N I E N Z A						TOTALE
	2018 E PRECEDENTI	2019	2020	2021	2022	2023	
Giustizia minorile e di comunità' (6.3)	-	-	-	-	760	7.056	7.816
Spese di personale per il programma (personale amministrativo e magistrati)	-	-	-	-	-	-	-
Spese di personale per il programma (polizia penitenziaria)	-	-	-	-	-	-	-
Trattamento, interventi e politiche di reinserimento delle persone sottoposte a misure giudiziarie, attuazione provvedimenti autorità giudiziaria	-	-	-	-	-	-	-
Realizzazione di nuove infrastrutture, potenziamento e ristrutturazione per la giustizia minorile e di comunità	-	-	-	-	760	4.581	5.341
Supporto per l'erogazione dei servizi per la giustizia minorile e di comunità	-	-	-	-	-	2.205	2.205
Cooperazione internazionale in materia civile minorile	-	-	-	-	-	-	-
Gestione del personale per il programma Giustizia minorile e di comunità	-	-	-	-	-	270	270
Servizi di gestione amministrativa per l'attività giudiziaria (6.6)	-	-	-	-	-	-	-
Spese di personale per il programma (personale civile)	-	-	-	-	-	-	-
Spese di personale per il programma (magistrati)	-	-	-	-	-	-	-
Magistratura onoraria	-	-	-	-	-	-	-
Supporto allo svolgimento dei procedimenti giudiziari attraverso le spese di giustizia	-	-	-	-	-	-	-
Supporto allo svolgimento dei procedimenti giudiziari attraverso intercettazioni	-	-	-	-	-	-	-
Equa riparazione in caso di violazione del termine ragionevole del processo	-	-	-	-	-	-	-

TABELLA N. 20.1 RESIDUI PASSIVI DI STANZIAMENTO AL 31 DICEMBRE 2023 PER ESERCIZI DI PROVENIENZA

(MIGLIAIA DI EURO)

AMMINISTRAZIONE/MISSIONE/ PROGRAMMA/AZIONE	E S E R C I Z I D I P R O V E N I E N Z A							TOTALE
	2018 E PRECEDENTI	2019	2020	2021	2022	2023		
Supporto all'erogazione dei servizi di giustizia	-	-	-	-	-	-	-	-
Cooperazione internazionale in materia civile e penale	-	-	-	-	-	-	-	-
Abilitazione alla professione forense e accesso alla professione notarile	-	-	-	-	-	-	-	-
Transizione digitale, analisi statistica e politiche di coesione (6.11)	-	-	-	-	-	26.929	-	26.929
Spese di personale per il programma (personale amministrativo e magistrati)	-	-	-	-	-	-	-	-
Supporto all'erogazione dei servizi del programma	-	-	-	-	-	-	-	-
Sviluppo degli strumenti di innovazione tecnologica in materia informatica e telematica per l'erogazione dei servizi di giustizia	-	-	-	-	-	26.929	-	26.929
Servizi istituzionali e generali delle amministrazioni pubbliche (32)	-	-	-	-	-	151	258	408
Indirizzo politico (32.2)	-	-	-	-	-	151	258	408
Ministro e Sottosegretari di Stato	-	-	-	-	-	-	-	-
Indirizzo politico-amministrativo	-	-	-	-	-	151	258	408
Valutazione e controllo strategico (OIV)	-	-	-	-	-	-	-	-
Fondi da ripartire alimentati dal riaccertamento dei residui passivi perenti	-	-	-	-	-	-	-	-
Servizi e affari generali per le amministrazioni di competenza (32.3)	-	-	-	-	-	-	-	-
Spese di personale per il programma	-	-	-	-	-	-	-	-
Gestione del personale	-	-	-	-	-	-	-	-
Gestione comune dei beni e servizi	-	-	-	-	-	-	-	-

TABELLA N. 20.1 RESIDUI PASSIVI DI STANZIAMENTO AL 31 DICEMBRE 2023 PER ESERCIZI DI PROVENIENZA

(MIGLIAIA DI EURO)

AMMINISTRAZIONE/MISSIONE/ PROGRAMMA/AZIONE	E S E R C I Z I D I P R O V E N I E N Z A						TOTALE
	2018 E PRECEDENTI	2019	2020	2021	2022	2023	
MINISTERO DEGLI AFFARI ESTERI E DELLA COOPERAZIONE INTERNAZIONALE	-	-	-	-	35.487	167.342	202.829
L'Italia in Europa e nel mondo (4)	-	-	-	-	3.544	141.423	144.967
Protocollo internazionale (4.1)	-	-	-	-	1	25	26
Spese di personale per il programma	-	-	-	-	-	-	-
Visite ufficiali, eventi internazionali e rapporti con il corpo diplomatico- consolare	-	-	-	-	1	25	26
Cooperazione allo sviluppo (4.2)	-	-	-	-	1	63.024	63.024
Spese di personale per il programma	-	-	-	-	-	-	-
Partecipazione italiana alla cooperazione allo sviluppo in ambito europeo e multilaterale	-	-	-	-	-	-	-
Attività di indirizzo, valutazione e controllo della cooperazione allo sviluppo	-	-	-	-	1	13	13
Attuazione delle politiche di cooperazione mediante l'Agenzia Italiana per la Cooperazione allo Sviluppo	-	-	-	-	-	63.011	63.011
Cooperazione economica e relazioni internazionali (4.4)	-	-	-	-	11	3.011	3.021
Spese di personale per il programma	-	-	-	-	-	-	-
Cooperazione politica ed economica con i paesi e le organizzazioni regionali dell'Asia, dell'America Latina e dell'Africa subsahariana	-	-	-	-	11	3.011	3.021
Cooperazione multilaterale in campo economico, commerciale e finanziario	-	-	-	-	-	-	-
Promozione della pace e sicurezza internazionale (4.6)	-	-	-	-	11	7.930	7.941

TABELLA N. 20.1 RESIDUI PASSIVI DI STANZIAMENTO AL 31 DICEMBRE 2023 PER ESERCIZI DI PROVENIENZA

(MIGLIAIA DI EURO)

AMMINISTRAZIONE/MISSIONE/ PROGRAMMA/AZIONE	E S E R C I Z I D I P R O V E N I E N Z A						TOTALE
	2018 E PRECEDENTI	2019	2020	2021	2022	2023	
Spese di personale per il programma	-	-	-	-	-	-	-
Rapporti politici internazionali e diritti umani	-	-	-	-	11	11	21
Sicurezza, disarmo e processi di stabilizzazione nelle aree di crisi	-	-	-	-	-	7.920	7.920
Integrazione europea (4.7)	-	-	-	-	8	1.012	1.020
Spese di personale per il programma	-	-	-	-	-	-	-
Politiche dell'Unione Europea	-	-	-	-	8	50	58
Accordi economici e politiche di sviluppo con i Paesi dell'Europa	-	-	-	-	-	962	962
Italiani nel mondo e politiche migratorie (4.8)	-	-	-	-	8	8	17
Spese di personale per il programma	-	-	-	-	-	-	-
Politiche e servizi per gli italiani nel mondo	-	-	-	-	-	-	-
Cooperazione migratoria	-	-	-	-	8	8	17
Presenza dello Stato all'estero tramite le strutture diplomatico-consolari (4.12)	-	-	-	-	3.437	61.718	65.155
Spese di personale per il programma	-	-	-	-	-	-	-
Funzionamento delle strutture diplomatico-consolari e attività istituzionali delle sedi all'estero	-	-	-	-	3.437	61.718	65.155
Rappresentanza all'estero e servizi ai cittadini e alle imprese (4.13)	-	-	-	-	21	2.923	2.944
Spese di personale per il programma all'estero	-	-	-	-	-	-	-
Risorse connesse all'impiego di personale all'estero	-	-	-	-	-	2.923	2.923
Programmazione, distribuzione ed avvicendamento del personale in Italia	-	-	-	-	21	-	21

TABELLA N. 20.1 RESIDUI PASSIVI DI STANZIAMENTO AL 31 DICEMBRE 2023 PER ESERCIZI DI PROVENIENZA

(MIGLIAIA DI EURO)

AMMINISTRAZIONE/MISSIONE/ PROGRAMMA/AZIONE	E S E R C I Z I D I P R O V E N I E N Z A						TOTALE
	2018 E PRECEDENTI	2019	2020	2021	2022	2023	
e all'estero, servizi ed aggiornamento professionale	-	-	-	-	-	-	-
Coordinamento dell'Amministrazione in ambito internazionale (4.14)	-	-	-	-	15	387	402
Spese di personale per il programma	-	-	-	-	-	-	-
Programmazione e coordinamento dell'Amministrazione	-	-	-	-	15	12	27
Tutela dei connazionali nelle crisi internazionali	-	-	-	-	-	375	375
Attività di controllo e prevenzione dell'autorità nazionale - UAMA	-	-	-	-	-	-	-
Sicurezza delle strutture in Italia e all'estero e controlli ispettivi. (4.17)	-	-	-	-	10	823	833
Spese di personale per il programma	-	-	-	-	-	-	-
Sicurezza e controlli delle strutture dell'Amministrazione	-	-	-	-	10	823	833
Diplomazia pubblica e culturale (4.18)	-	-	-	-	22	562	584
Spese di personale per il programma	-	-	-	-	-	-	-
Promozione e diffusione della lingua e della cultura italiana all'estero	-	-	-	-	22	562	584
Risorse da destinare al personale in servizio presso le istituzioni scolastiche all'estero	-	-	-	-	-	-	-
Attività di pianificazione delle politiche	-	-	-	-	-	-	-
Comunicazione istituzionale e rapporti con i media	-	-	-	-	-	-	-
Commercio internazionale ed internazionalizzazione del sistema produttivo (16)	-	-	-	-	6.249	39	6.288
Sostegno all'internazionalizzazione delle imprese e promozione del made in Italy	-	-	-	-	6.249	39	6.288

TABELLA N. 20.1 RESIDUI PASSIVI DI STANZIAMENTO AL 31 DICEMBRE 2023 PER ESERCIZI DI PROVENIENZA

(MIGLIAIA DI EURO)

AMMINISTRAZIONE/MISSIONE/ PROGRAMMA/AZIONE	E S E R C I Z I D I P R O V E N I E N Z A						TOTALE
	2018 E PRECEDENTI	2019	2020	2021	2022	2023	
(16.5) Spese di personale per il programma	-	-	-	-	-	-	-
Agenzia per la promozione all'estero e l'internazionalizzazione delle imprese italiane	-	-	-	-	-	-	-
Internazionalizzazione del sistema produttivo e cooperazione scientifica e tecnologica in ambito internazionale	-	-	-	-	49	39	88
Piano straordinario del Made in Italy	-	-	-	-	6.200	-	6.200
Servizi istituzionali e generali delle amministrazioni pubbliche (32)	-	-	-	-	25.694	25.880	51.574
Indirizzo politico (32.2)	-	-	-	-	1	-	1
Ministro e Sottosegretari di Stato	-	-	-	-	-	-	-
Indirizzo politico-amministrativo	-	-	-	-	1	-	1
Valutazione e controllo strategico (OIV)	-	-	-	-	-	-	-
Fondi da ripartire alimentati dal riaccertamento dei residui passivi perenti	-	-	-	-	-	-	-
Servizi e affari generali per le amministrazioni di competenza (32.3)	-	-	-	-	25.693	25.880	51.573
Spese di personale per il programma	-	-	-	-	-	-	-
Gestione del personale	-	-	-	-	-	-	-
Gestione comune dei beni e servizi, ivi inclusi i sistemi informativi	-	-	-	-	25.693	25.880	51.573

TABELLA N. 20.1 RESIDUI PASSIVI DI STANZIAMENTO AL 31 DICEMBRE 2023 PER ESERCIZI DI PROVENIENZA

(MIGLIAIA DI EURO)

AMMINISTRAZIONE/MISSIONE/ PROGRAMMA/AZIONE	E S E R C I Z I D I P R O V E N I E N Z A						TOTALE
	2018 E PRECEDENTI	2019	2020	2021	2022	2023	
MINISTERO DELL'ISTRUZIONE E DEL MERITO	-	-	13.100	25.856	450.617	1.091.776	1.581.348
Istruzione scolastica (22)	-	-	13.100	-	450.321	1.062.065	1.525.486
Programmazione e coordinamento dell'istruzione (22.1)	-	-	13.100	-	328.592	671.823	1.013.515
Spese di personale per il programma	-	-	-	-	-	-	-
Supporto alla programmazione e al coordinamento dell'istruzione scolastica	-	-	13.100	-	328.592	671.823	1.013.515
Sviluppo del sistema istruzione scolastica, diritto allo studio ed edilizia scolastica (22.8)	-	-	-	-	121.717	390.201	511.917
Spese di personale per il programma	-	-	-	-	-	-	-
Promozione e sostegno a iniziative di educazione, inclusa la tutela delle minoranze linguistiche	-	-	-	-	23	-	23
Lotta alla dispersione scolastica, orientamento e prevenzione del disagio giovanile	-	-	-	-	-	-	-
Valorizzazione e promozione delle eccellenze	-	-	-	-	-	-	-
Sostegno alle famiglie per il diritto allo studio	-	-	-	-	-	-	-
Cooperazione in materia culturale	-	-	-	-	-	-	-
Interventi per la sicurezza nelle scuole statali e per l'edilizia scolastica	-	-	-	-	118.655	371.458	490.113
Supporto all'innovazione e valutazione dell'istruzione scolastica	-	-	-	-	3.039	18.742	21.781
Istituzioni scolastiche non statali (22.9)	-	-	-	-	-	-	-
Trasferimenti e contributi per le scuole non statali	-	-	-	-	-	-	-

TABELLA N. 20.1 RESIDUI PASSIVI DI STANZIAMENTO AL 31 DICEMBRE 2023 PER ESERCIZI DI PROVENIENZA

(MIGLIAIA DI EURO)

AMMINISTRAZIONE/MISSIONE/ PROGRAMMA/AZIONE	E S E R C I Z I D I P R O V E N I E N Z A						TOTALE
	2018 E PRECEDENTI	2019	2020	2021	2022	2023	
Istruzione terziaria non universitaria e formazione professionale (22.15)	-	-	-	-	-	-	-
Spese di personale per il programma	-	-	-	-	-	-	-
Contributi agli Istituti Tecnici Superiori e ai percorsi Istruzione e Formazione Tecnica Superiore	-	-	-	-	-	-	-
Realizzazione degli indirizzi e delle politiche in ambito territoriale in materia di istruzione (22.16)	-	-	-	-	12	42	54
Spese di personale per il programma	-	-	-	-	-	-	-
Organizzazione dei servizi sul territorio, coordinamento e vigilanza sulle attività degli istituti scolastici statali	-	-	-	-	12	42	54
Istruzione del primo ciclo (22.17)	-	-	-	-	-	-	-
Spese di personale per il programma (docenti)	-	-	-	-	-	-	-
Spese di personale per il programma (dirigenti scolastici e personale ATA)	-	-	-	-	-	-	-
Interventi di integrazione scolastica degli studenti con bisogni educativi speciali incluse le spese del personale (docenti di sostegno)	-	-	-	-	-	-	-
Funzionamento degli istituti scolastici statali del primo ciclo	-	-	-	-	-	-	-
Continuità del servizio scolastico	-	-	-	-	-	-	-
Miglioramento dell'offerta formativa	-	-	-	-	-	-	-
Istruzione del secondo ciclo (22.18)	-	-	-	-	-	-	-
Spese di personale per il programma (docenti)	-	-	-	-	-	-	-
Spese di personale per il programma (dirigenti scolastici e personale ATA)	-	-	-	-	-	-	-

TABELLA N. 20.1 RESIDUI PASSIVI DI STANZIAMENTO AL 31 DICEMBRE 2023 PER ESERCIZI DI PROVENIENZA

(MIGLIAIA DI EURO)

AMMINISTRAZIONE/MISSIONE/ PROGRAMMA/AZIONE	E S E R C I Z I D I P R O V E N I E N Z A						TOTALE
	2018 E PRECEDENTI	2019	2020	2021	2022	2023	
Interventi di integrazione scolastica degli studenti con bisogni educativi speciali incluse le spese del personale (docenti di sostegno)	-	-	-	-	-	-	-
Funzionamento degli istituti scolastici statali del secondo ciclo	-	-	-	-	-	-	-
Continuità del servizio scolastico	-	-	-	-	-	-	-
Miglioramento dell'offerta formativa	-	-	-	-	-	-	-
Reclutamento e aggiornamento dei dirigenti scolastici e del personale scolastico per l'istruzione (22.19)	-	-	-	-	-	-	-
Spese di personale per il programma	-	-	-	-	-	-	-
Reclutamento e aggiornamento dei dirigenti scolastici e del personale scolastico per l'istruzione del primo ciclo	-	-	-	-	-	-	-
Reclutamento e aggiornamento dei dirigenti scolastici e del personale scolastico per l'istruzione del secondo ciclo	-	-	-	-	-	-	-
Formazione iniziale, tirocinio e inserimento	-	-	-	-	-	-	-
Servizi istituzionali e generali delle amministrazioni pubbliche (32)	-	-	-	25.856	-	296	55.862
Indirizzo politico (32.2)	-	-	-	-	-	30	30
Ministro e Sottosegretari di Stato	-	-	-	-	-	-	-
Indirizzo politico-amministrativo	-	-	-	-	-	30	30
Valutazione e controllo strategico (OIV)	-	-	-	-	-	-	-
Servizi e affari generali per le amministrazioni di competenza (32.3)	-	-	-	25.856	-	266	55.832
Spese di personale per il programma	-	-	-	-	-	-	-

TABELLA N. 20.1 RESIDUI PASSIVI DI STANZIAMENTO AL 31 DICEMBRE 2023 PER ESERCIZI DI PROVENIENZA

(MIGLIAIA DI EURO)

AMMINISTRAZIONE/MISSIONE/ PROGRAMMA/AZIONE	E S E R C I Z I D I P R O V E N I E N Z A						TOTALE
	2018 E PRECEDENTI	2019	2020	2021	2022	2023	
Gestione del personale	-	-	-	25.856	-	14.758	40.614
Gestione comune dei beni e servizi	-	-	-	-	266	14.952	15.218

TABELLA N. 20.1 RESIDUI PASSIVI DI STANZIAMENTO AL 31 DICEMBRE 2023 PER ESERCIZI DI PROVENIENZA

(MIGLIAIA DI EURO)

AMMINISTRAZIONE/MISSIONE/ PROGRAMMA/AZIONE	E S E R C I Z I D I P R O V E N I E N Z A						TOTALE
	2018 E PRECEDENTI	2019	2020	2021	2022	2023	
MINISTERO DELL'INTERNO	-	-	-	975	167.229	454.108	622.312
Amministrazione generale e supporto alla rappresentanza generale di Governo e dello Stato sul territorio (2)	-	-	-	-	1.623	1.390	3.012
Attuazione delle funzioni del Ministero dell'Interno sul territorio tramite le strutture centrali e le Prefetture - Uffici Territoriali del Governo (2.2)	-	-	-	-	1.623	1.390	3.012
Spese di personale per il programma	-	-	-	-	-	-	-
Gestione e assistenza del personale degli Uffici Territoriali del Governo	-	-	-	-	-	-	-
Contributo all'Agenzia dei beni confiscati	-	-	-	-	-	-	-
Spese per la custodia dei veicoli sequestrati ed esercizio delle funzioni sanzionatorie amministrative nelle materie dematerializzate	-	-	-	-	2	40	42
Gestione dei servizi logistici, amministrativi e del personale delle Prefetture per: ordine pubblico, sicurezza, cittadinanza e immigrazione e coordinamento con le autonomie territoriali	-	-	-	-	1.606	1.305	2.911
Interventi per il Fondo delle vittime dell'usura e della mafia	-	-	-	-	15	45	60
Relazioni finanziarie con le autonomie territoriali (3)	-	-	-	-	30.682	26.168	56.849
Gestione dell'albo dei segretari comunali e provinciali (3.8)	-	-	-	-	0	968	968
Spese di personale per il programma	-	-	-	-	-	968	968
Gestione e assistenza del personale dell'Albo dei segretari comunali	-	-	-	-	-	-	-
Albo segretari comunali	-	-	-	-	0	-	0

TABELLA N. 20.1 RESIDUI PASSIVI DI STANZIAMENTO AL 31 DICEMBRE 2023 PER ESERCIZI DI PROVENIENZA

(MIGLIAIA DI EURO)

AMMINISTRAZIONE/MISSIONE/ PROGRAMMA/AZIONE	E S E R C I Z I D I P R O V E N I E N Z A						TOTALE
	2018 E PRECEDENTI	2019	2020	2021	2022	2023	
Formazione specialistica dei dirigenti delle amministrazioni locali	-	-	-	-	-	-	-
Interventi e cooperazione istituzionale nei confronti delle autonomie locali (3.9)	-	-	-	-	30.576	24.413	54.989
Spese di personale per il programma	-	-	-	-	-	-	-
Servizi anagrafici, stato civile e formazione	-	-	-	-	6	382	387
Servizi elettorali	-	-	-	-	1.976	2.887	4.862
Supporto alle Amministrazioni sul territorio	-	-	-	-	15	58	72
Gestione, assistenza e formazione della categoria dei segretari generali delle comunità montane e dei consorzi dei Comuni	-	-	-	-	-	-	-
Gestione della carta d'identità elettronica	-	-	-	-	28.580	21.087	49.668
Elaborazione, quantificazione e assegnazione delle risorse finanziarie da attribuire agli enti locali (3.10)	-	-	-	-	106	787	892
Spese di personale per il programma	-	-	-	-	-	-	-
Ripartizione risorse agli Enti Locali da devoluzione fiscalità	-	-	-	-	-	-	-
Attribuzione risorse agli Enti Locali a compensazione di minori entrate da fiscalità	-	-	-	-	-	-	-
Attribuzione contributi specifici in favore di determinati Enti Locali	-	-	-	-	19	500	519
Ammortamento mutui per interventi specifici a favore degli Enti Locali	-	-	-	-	-	-	-
Contributi a rimborso maggiori spese degli Enti Locali per contenimento tariffe servizi pubblici	-	-	-	-	-	-	-
Anticipazioni per risanamento Enti	-	-	-	-	-	-	-

TABELLA N. 20.1 RESIDUI PASSIVI DI STANZIAMENTO AL 31 DICEMBRE 2023 PER ESERCIZI DI PROVENIENZA

(MIGLIAIA DI EURO)

AMMINISTRAZIONE/MISSIONE/ PROGRAMMA/AZIONE	E S E R C I Z I D I P R O V E N I E N Z A						TOTALE
	2018 E PRECEDENTI	2019	2020	2021	2022	2023	
Locali e contributi in conto interessi per operazioni di indebitamento	-	-	-	-	-	-	-
Trasferimenti ai Comuni per il contrasto all'evasione fiscale e contributiva	-	-	-	-	-	-	-
Supporto all'attività di elaborazione e assegnazione dei trasferimenti erariali	-	-	-	-	86	287	373
Federalismo amministrativo	-	-	-	-	-	-	-
Concorso dello Stato al finanziamento dei bilanci degli Enti Locali	-	-	-	-	-	-	-
Contributi a Province e città metropolitane per interventi relativi alla viabilità e all'edilizia scolastica	-	-	-	-	-	-	-
Ordine pubblico e sicurezza (7)	-	-	-	-	53.780	98.214	151.994
Contrasto al crimine, tutela dell'ordine e della sicurezza pubblica (7.8)	-	-	-	-	40.021	54.891	94.912
Spese di personale per il programma (personale civile)	-	-	-	-	-	-	-
Spese di personale per il programma (Polizia di Stato)	-	-	-	-	-	863	863
Gestione e assistenza del personale della Polizia di Stato	-	-	-	-	-	25	25
Formazione ed addestramento della Polizia di Stato	-	-	-	-	102	1.416	1.518
Potenziamento e ammodernamento della Polizia di Stato	-	-	-	-	26.128	32.605	58.733
Servizi di prevenzione, controllo del territorio e sicurezza stradale	-	-	-	-	7.529	10.952	18.481
Contrasto all'immigrazione clandestina e sicurezza delle frontiere e delle principali stazioni ferroviarie	-	-	-	-	6.091	8.859	14.949
Servizi speciali di pubblica sicurezza	-	-	-	-	171	171	343

TABELLA N. 20.1 RESIDUI PASSIVI DI STANZIAMENTO AL 31 DICEMBRE 2023 PER ESERCIZI DI PROVENIENZA

(MIGLIAIA DI EURO)

AMMINISTRAZIONE/MISSIONE/ PROGRAMMA/AZIONE	E S E R C I Z I D I P R O V E N I E N Z A						TOTALE
	2018 E PRECEDENTI	2019	2020	2021	2022	2023	
Servizio permanente dell'Arma dei Carabinieri per la tutela dell'ordine e la sicurezza pubblica (7.9)	-	-	-	-	800	4.999	5.799
Risorse da assegnare per competenze accessorie destinate all'Arma dei Carabinieri	-	-	-	-	-	-	-
Partecipazione dell'Arma dei Carabinieri all'attività di prevenzione e contrasto al crimine	-	-	-	-	800	4.999	5.799
Partecipazione dell'Arma dei Carabinieri all'attività di ordine pubblico e pubblico soccorso	-	-	-	-	-	-	-
Pianificazione e coordinamento Forze di polizia (7.10)	-	-	-	-	12.960	38.324	51.284
Risorse da assegnare per competenze accessorie destinate alle Forze di Polizia	-	-	-	-	-	-	-
Formazione ed addestramento delle Forze di Polizia	-	-	-	-	-	12	12
Potenziamento e ammodernamento delle Forze di Polizia	-	-	-	-	11.960	36.312	48.272
Partecipazione delle Forze di Polizia all'attività di contrasto al crimine	-	-	-	-	-	-	-
Partecipazione delle Forze di Polizia all'attività di ordine pubblico e pubblico soccorso	-	-	-	-	-	-	-
Spese di carattere riservato per: l'attuazione dei programmi di protezione, lotta alla criminalità organizzata, traffico illecito di stupefacenti	-	-	-	-	1.000	2.000	3.000
Speciali elargizioni in favore delle vittime del dovere e delle loro famiglie	-	-	-	-	-	-	-
Ammortamento mutui per potenziamento e ammodernamento delle Forze di Polizia	-	-	-	-	-	-	-

TABELLA N. 20.1 RESIDUI PASSIVI DI STANZIAMENTO AL 31 DICEMBRE 2023 PER ESERCIZI DI PROVENIENZA

(MIGLIAIA DI EURO)

AMMINISTRAZIONE/MISSIONE/ PROGRAMMA/AZIONE	E S E R C I Z I D I P R O V E N I E N Z A						TOTALE
	2018 E PRECEDENTI	2019	2020	2021	2022	2023	
Soccorso civile (8)	-	-	-	-	63.766	205.766	269.532
Gestione del sistema nazionale di difesa civile (8.2)	-	-	-	-	1.615	321	1.935
Spese di personale per il programma	-	-	-	-	-	-	-
Attività di difesa civile	-	-	-	-	79	169	248
Assistenza alle popolazioni in occasione di pubbliche calamità	-	-	-	-	1.536	151	1.687
Prevenzione dal rischio e soccorso pubblico (8.3)	-	-	-	-	62.151	205.445	267.596
Spese di personale per il programma (personale civile)	-	-	-	-	-	-	-
Spese di personale per il programma (Corpo Nazionale dei Vigili del Fuoco)	-	-	-	-	-	10.079	10.079
Gestione e assistenza del personale dei Vigili del Fuoco	-	-	-	-	-	-	-
Gestione del soccorso pubblico	-	-	-	-	42	7.740	7.783
Servizi di prevenzione incendi e di vigilanza antincendio	-	-	-	-	-	142	142
Prevenzione e contrasto dei rischi non convenzionali e funzionamento della rete nazionale per il rilevamento della ricaduta radioattiva	-	-	-	-	0	8.635	8.635
Concorso della flotta aerea del Corpo Nazionale dei Vigili del Fuoco alla lotta attiva agli incendi boschivi	-	-	-	-	-	-	-
Formazione ed addestramento dei Vigili del Fuoco	-	-	-	-	4.779	5.010	9.789
Ammodernamento e potenziamento dei Vigili del Fuoco	-	-	-	-	57.330	173.839	231.169
Speciali elargizioni in favore delle vittime del dovere e delle famiglie dei Vigili del Fuoco	-	-	-	-	-	-	-

TABELLA N. 20.1 RESIDUI PASSIVI DI STANZIAMENTO AL 31 DICEMBRE 2023 PER ESERCIZI DI PROVENIENZA

(MIGLIAIA DI EURO)

AMMINISTRAZIONE/MISSIONE/ PROGRAMMA/AZIONE	E S E R C I Z I D I P R O V E N I E N Z A						TOTALE
	2018 E PRECEDENTI	2019	2020	2021	2022	2023	
Immigrazione, accoglienza e garanzia dei diritti (27)	-	-	-	-	17.293	99.672	116.965
Flussi migratori, interventi per lo sviluppo della coesione sociale, garanzia dei diritti, rapporti con le confessioni religiose (27.2)	-	-	-	-	17.293	99.672	116.965
Spese di personale per il programma	-	-	-	-	-	-	-
Interventi a favore degli stranieri anche richiedenti asilo e profughi	-	-	-	-	16.690	97.470	114.160
Interventi di protezione sociale	-	-	-	-	593	2.182	2.775
Rapporti con le confessioni religiose ed amministrazione del patrimonio del FEC	-	-	-	-	10	20	30
Speciali elargizioni in favore delle vittime del terrorismo e della criminalità organizzata e delle loro famiglie	-	-	-	-	-	-	-
Servizi istituzionali e generali delle amministrazioni pubbliche (32)	-	-	-	975	85	22.899	23.959
Indirizzo politico (32.2)	-	-	-	-	59	170	229
Ministro e Sottosegretari di Stato	-	-	-	-	-	-	-
Indirizzo politico-amministrativo	-	-	-	-	59	170	229
Valutazione e controllo strategico (OIV)	-	-	-	-	-	-	-
Fondi da ripartire alimentati dal riaccertamento dei residui passivi perenti	-	-	-	-	-	-	-
Servizi e affari generali per le amministrazioni di competenza (32.3)	-	-	-	975	26	22.729	23.730
Spese di personale per il programma	-	-	-	-	-	-	-
Gestione del personale	-	-	-	975	-	20.193	21.168

TABELLA N. 20.1	RESIDUI PASSIVI DI STANZIAMENTO AL 31 DICEMBRE 2023 PER ESERCIZI DI PROVENIENZA
-----------------	---

(MIGLIAIA DI EURO)

AMMINISTRAZIONE/MISSIONE/ PROGRAMMA/AZIONE	E S E R C I Z I D I P R O V E N I E N Z A						TOTALE
	2018 E PRECEDENTI	2019	2020	2021	2022	2023	
Gestione comune dei beni e servizi	-	-	-	-	26	2.536	2.562

TABELLA N. 20.1 RESIDUI PASSIVI DI STANZIAMENTO AL 31 DICEMBRE 2023 PER ESERCIZI DI PROVENIENZA

(MIGLIAIA DI EURO)

AMMINISTRAZIONE/MISSIONE/ PROGRAMMA/AZIONE	E S E R C I Z I D I P R O V E N I E N Z A						TOTALE
	2018 E PRECEDENTI	2019	2020	2021	2022	2023	
MINISTERO DELL'AMBIENTE E DELLA SICUREZZA ENERGETICA	-	-	-	-	288.394	1.146.519	1.434.912
Energia e diversificazione delle fonti energetiche (10)	-	-	-	-	257.694	405.079	662.773
Promozione dell'efficienza energetica, delle energie rinnovabili e regolamentazione del mercato energetico (10.7)	-	-	-	-	245.122	280.386	525.509
Spese di personale per il programma	-	-	-	-	-	-	-
Iniziative per la decarbonizzazione, regolamentazione delle modalità di incentivazione dell'efficienza energetica e delle fonti rinnovabili	-	-	-	-	205.117	244.527	449.644
Regolamentazione e sviluppo della concorrenza sui mercati energetici; promozione dello sviluppo economico nelle regioni interessate dalle estrazioni di idrocarburi e sostenibilità di tali attività	-	-	-	-	-	-	-
Interventi per la mobilità sostenibile e per l'efficientamento e il risparmio energetico	-	-	-	-	40.005	26.036	66.041
Interventi per il contrasto ai cambiamenti climatici	-	-	-	-	0	9.824	9.824
Innovazione, reti energetiche, sicurezza in ambito energetico e di georisorse (10.8)	-	-	-	-	12.571	124.693	137.264
Spese di personale per il programma	-	-	-	-	-	-	-
Sviluppo infrastrutture e sicurezza dei sistemi elettrico, gas e petrolio; controllo delle attività su georisorse e materie prime strategiche	-	-	-	-	25	32	57
Ricerca sulle tecnologie sostenibili in ambito energetico e ambientale	-	-	-	-	12.546	124.661	137.207
Sviluppo sostenibile e tutela del territorio e dell'ambiente (18)	-	-	-	-	28.548	734.612	763.160

TABELLA N. 20.1 RESIDUI PASSIVI DI STANZIAMENTO AL 31 DICEMBRE 2023 PER ESERCIZI DI PROVENIENZA

(MIGLIAIA DI EURO)

AMMINISTRAZIONE/MISSIONE/ PROGRAMMA/AZIONE	E S E R C I Z I D I P R O V E N I E N Z A						TOTALE
	2018 E PRECEDENTI	2019	2020	2021	2022	2023	
Vigilanza, prevenzione e repressione in ambito ambientale (18.8)	-	-	-	-	-	-	-
Spese di personale per il programma (Comando dei Carabinieri)	-	-	-	-	-	-	-
Vigilanza del Comando Carabinieri Tutela dell'Ambiente	-	-	-	-	-	-	-
Tutela e gestione delle risorse idriche e del territorio e prevenzione del rischio idrogeologico (18.12)	-	-	-	-	2.494	610.127	612.621
Spese di personale per il programma	-	-	-	-	-	-	-
Interventi per l'uso efficiente delle risorse idriche, per la tutela qualitativa delle acque e per il servizio idrico integrato	-	-	-	-	274	610	884
Protezione e difesa del suolo, tutela dell'assetto idrogeologico	-	-	-	-	2.221	609.516	611.737
Finanziamenti per le Autorità di bacino	-	-	-	-	-	-	-
Tutela, conservazione e valorizzazione della fauna e della flora, salvaguardia della biodiversità e dell'ecosistema marino (18.13)	-	-	-	-	2	9.434	9.436
Spese di personale per il programma	-	-	-	-	-	-	-
Tutela del mare e interventi operativi di prevenzione e contrasto agli inquinamenti da idrocarburi e sostanze assimilate	-	-	-	-	2	2	4
Tutela e valorizzazione della biodiversità e controllo del commercio di specie a rischio di estinzione - (CITES)	-	-	-	-	0	64	64
Tutela, valorizzazione e gestione delle aree naturali protette e dei patrimoni naturalistici	-	-	-	-	0	9.367	9.367
Controllo organismi geneticamente modificati (O.G.M.) e valutazione delle sostanze chimiche pericolose	-	-	-	-	0	-	0

TABELLA N. 20.1 RESIDUI PASSIVI DI STANZIAMENTO AL 31 DICEMBRE 2023 PER ESERCIZI DI PROVENIENZA

(MIGLIAIA DI EURO)

AMMINISTRAZIONE/MISSIONE/ PROGRAMMA/AZIONE	E S E R C I Z I D I P R O V E N I E N Z A						TOTALE
	2018 E PRECEDENTI	2019	2020	2021	2022	2023	
Finanziamento della ricerca nel settore ambientale	-	-	-	-	-	-	-
Promozione dell'economia circolare e gestione dei rifiuti e interventi per lo sviluppo sostenibile (18.15)	-	-	-	-	19.720	26.749	46.469
Spese di personale per il programma	-	-	-	-	-	-	-
Interventi per la promozione dell'economia circolare e politiche di gestione dei rifiuti	-	-	-	-	17.270	21.542	38.812
Interventi a livello nazionale di promozione dello sviluppo sostenibile	-	-	-	-	2.450	5.207	7.657
Prevenzione e risanamento del danno ambientale e bonifiche (18.19)	-	-	-	-	4.812	9.098	13.909
Spese di personale per il programma	-	-	-	-	-	-	-
Accertamento e risarcimento in materia di danno ambientale	-	-	-	-	1	-	1
Interventi di risanamento ambientale e bonifiche	-	-	-	-	4.811	9.098	13.908
Attività internazionale e comunitaria per la transizione ecologica (18.20)	-	-	-	-	1.106	8.481	9.586
Spese di personale per il programma	-	-	-	-	-	-	-
Attuazione accordi e impegni internazionali e comunitari	-	-	-	-	1.106	-	1.106
Cooperazione internazionale	-	-	-	-	-	8.481	8.481
Valutazioni e autorizzazioni ambientali e interventi per la qualità dell'aria e prevenzione e riduzione dell'inquinamento (18.21)	-	-	-	-	414	70.718	71.132
Spese di personale per il programma	-	-	-	-	-	-	-
Verifiche di compatibilità ambientale e rilascio delle autorizzazioni	-	-	-	-	266	33	299
Prevenzione e riduzione dell'inquinamento acustico ed	-	-	-	-	148	10.088	10.236

TABELLA N. 20.1 RESIDUI PASSIVI DI STANZIAMENTO AL 31 DICEMBRE 2023 PER ESERCIZI DI PROVENIENZA

(MIGLIAIA DI EURO)

AMMINISTRAZIONE/MISSIONE/ PROGRAMMA/AZIONE	E S E R C I Z I D I P R O V E N I E N Z A						TOTALE
	2018 E PRECEDENTI	2019	2020	2021	2022	2023	
elettromagnetico	-	-	-	-	-	60.596	60.596
Prevenzione e riduzione dell'inquinamento atmosferico	-	-	-	-	-	7	7
Coordinamento delle attività connesse al PNRR in materia del territorio e dell'ambiente (18.22)	-	-	-	-	-	-	-
Spese di personale per il programma	-	-	-	-	-	-	-
Coordinamento, gestione, monitoraggio, rendicontazione e controllo dell'attuazione dei progetti connessi al PNRR	-	-	-	-	-	7	7
Servizi istituzionali e generali delle amministrazioni pubbliche (32)	-	-	-	-	2.152	6.827	8.980
Indirizzo politico (32.2)	-	-	-	-	11	6	16
Ministro e Sottosegretari di Stato	-	-	-	-	-	-	-
Indirizzo politico-amministrativo	-	-	-	-	11	6	16
Valutazione e controllo strategico (OIV)	-	-	-	-	-	-	-
Fondi da ripartire alimentati dal riaccertamento dei residui passivi perenti	-	-	-	-	-	-	-
Servizi e affari generali per le amministrazioni di competenza (32.3)	-	-	-	-	2.141	6.822	8.963
Spese di personale per il programma	-	-	-	-	-	-	-
Gestione del Personale	-	-	-	-	-	-	-
Gestione comune dei beni e servizi	-	-	-	-	700	986	1.686
Digitalizzazione, sistemi informativi e comunicazione istituzionale	-	-	-	-	1.441	5.836	7.277

TABELLA N. 20.1 RESIDUI PASSIVI DI STANZIAMENTO AL 31 DICEMBRE 2023 PER ESERCIZI DI PROVENIENZA

(MIGLIAIA DI EURO)

AMMINISTRAZIONE/MISSIONE/ PROGRAMMA/AZIONE	E S E R C I Z I D I P R O V E N I E N Z A						TOTALE
	2018 E PRECEDENTI	2019	2020	2021	2022	2023	
MINISTERO DELLE INFRASTRUTTURE E DEI TRASPORTI	-	-	-	-	2.615.282	4.100.430	6.715.712
Ordine pubblico e sicurezza (7)	-	-	-	-	2.931	29.115	32.045
Sicurezza e controllo nei mari, nei porti e sulle coste (7.7)	-	-	-	-	2.931	29.115	32.045
Spese di personale per il programma (personale militare)	-	-	-	-	-	-	-
Spese di personale per il programma (personale civile)	-	-	-	-	-	-	-
Gestione ed assistenza del personale del Corpo delle Capitanerie di porto	-	-	-	-	-	13	13
Trattamenti provvisori di pensione	-	-	-	-	-	-	-
Controllo e vigilanza a tutela delle coste, del mare e delle sue risorse	-	-	-	-	2.403	5.189	7.592
Salvaguardia della vita umana in mare	-	-	-	-	0	692	692
Sicurezza e controllo della navigazione	-	-	-	-	88	34	122
Potenziamento relativo alla componente aeronavale e dei sistemi di telecomunicazione del Corpo delle Capitanerie di porto	-	-	-	-	440	23.186	23.626
Diritto alla mobilita' e sviluppo dei sistemi di trasporto (13)	-	-	-	-	878.596	797.487	1.676.083
Sviluppo e sicurezza della mobilita' stradale (13.1)	-	-	-	-	8.635	20.575	29.210
Spese di personale per il programma	-	-	-	-	-	-	-
Regolamentazione della circolazione stradale e servizi di motorizzazione	-	-	-	-	2.910	7.950	10.860
Interventi per la sicurezza stradale	-	-	-	-	5.725	12.625	18.350
Autotrasporto ed intermodalita' (13.2)	-	-	-	-	110.750	83.036	193.787

TABELLA N. 20.1 RESIDUI PASSIVI DI STANZIAMENTO AL 31 DICEMBRE 2023 PER ESERCIZI DI PROVENIENZA

(MIGLIAIA DI EURO)

AMMINISTRAZIONE/MISSIONE/ PROGRAMMA/AZIONE	E S E R C I Z I D I P R O V E N I E N Z A						TOTALE
	2018 E PRECEDENTI	2019	2020	2021	2022	2023	
Spese di personale per il programma	-	-	-	-	-	-	-
Sistemi e servizi di trasporto intermodale	-	-	-	-	29.904	77.802	107.707
Interventi in materia di autotrasporto	-	-	-	-	80.846	5.234	86.080
Sviluppo e sicurezza del trasporto aereo (13.4)	-	-	-	-	7	27.749	27.756
Spese di personale per il programma	-	-	-	-	-	-	-
Sicurezza e vigilanza nel trasporto aereo	-	-	-	-	7	27.749	27.756
Sistemi ferroviari, sviluppo e sicurezza del trasporto ferroviario (13.5)	-	-	-	-	26.863	160.209	187.072
Spese di personale per il programma	-	-	-	-	-	-	-
Interventi sulle infrastrutture ferroviarie	-	-	-	-	26.861	160.205	187.066
Interventi per la sicurezza e la vigilanza ferroviaria e delle infrastrutture stradali e autostradali	-	-	-	-	2	4	6
Sviluppo e sicurezza della mobilità' locale (13.6)	-	-	-	-	672.321	268.432	940.753
Spese di personale per il programma	-	-	-	-	-	-	-
Concorso dello Stato al trasporto pubblico locale	-	-	-	-	598.318	144.089	742.407
Interventi a favore delle linee metropolitane	-	-	-	-	36.753	101.538	138.291
Interventi a favore di ferrovie in concessione ed in gestione governativa	-	-	-	-	37.250	22.805	60.055
Sviluppo e sicurezza della navigazione e del trasporto marittimo e per vie d'acqua interne (13.9)	-	-	-	-	60.019	237.485	297.504
Spese di personale per il programma	-	-	-	-	-	-	-

TABELLA N. 20.1 RESIDUI PASSIVI DI STANZIAMENTO AL 31 DICEMBRE 2023 PER ESERCIZI DI PROVENIENZA

(MIGLIAIA DI EURO)

AMMINISTRAZIONE/MISSIONE/ PROGRAMMA/AZIONE	E S E R C I Z I D I P R O V E N I E N Z A						TOTALE
	2018 E PRECEDENTI	2019	2020	2021	2022	2023	
Sviluppo e sicurezza della navigazione e del trasporto marittimo	-	-	-	-	24	58.146	58.170
Sviluppo e sicurezza della navigazione e del trasporto per le vie d'acqua interne	-	-	-	-	3.063	8.163	11.227
Infrastrutture portuali	-	-	-	-	56.932	170.507	227.439
Interventi per l'industria navale/meccanica	-	-	-	-	-	669	669
Infrastrutture pubbliche e logistica (14)	-	-	-	-	1.724.826	3.237.232	4.962.059
Sistemi idrici e idraulici (14.5)	-	-	-	-	13	5.984	5.997
Spese di personale per il programma	-	-	-	-	-	-	-
Interventi nel settore idrico	-	-	-	-	-	4.163	4.163
Interventi in materia di dighe	-	-	-	-	13	1.821	1.833
Sicurezza, vigilanza e regolamentazione in materia di opere pubbliche e delle costruzioni (14.9)	-	-	-	-	15	7	22
Spese di personale per il programma	-	-	-	-	-	-	-
Supporto tecnico-scientifico, amministrativo e di certificazione in materia di opere pubbliche	-	-	-	-	15	7	22
Edilizia statale ed interventi speciali e per pubbliche calamità' (14.10)	-	-	-	-	1.081.545	2.416.089	3.497.635
Spese di personale per il programma	-	-	-	-	-	-	-
Opere di preminente interesse nazionale	-	-	-	-	492.311	1.561.111	2.053.422
Interventi di edilizia pubblica e riqualificazione del territorio	-	-	-	-	549.656	720.298	1.269.954
Salvaguardia di Venezia e della sua laguna	-	-	-	-	3.391	10.591	13.982

TABELLA N. 20.1 RESIDUI PASSIVI DI STANZIAMENTO AL 31 DICEMBRE 2023 PER ESERCIZI DI PROVENIENZA

(MIGLIAIA DI EURO)

AMMINISTRAZIONE/MISSIONE/ PROGRAMMA/AZIONE	E S E R C I Z I D I P R O V E N I E N Z A						TOTALE
	2018 E PRECEDENTI	2019	2020	2021	2022	2023	
Accordi internazionali e grandi eventi	-	-	-	-	-	1	1
Interventi di ricostruzione a seguito di eventi calamitosi	-	-	-	-	16.965	13.541	30.506
Infrastrutture carcerarie	-	-	-	-	19.222	37.275	56.498
Realizzazione del sistema MOSE	-	-	-	-	-	73.272	73.272
Pianificazione strategica di settore e sistemi stradali e autostradali (14.11)	-	-	-	-	643.254	815.152	1.458.405
Spese di personale per il programma	-	-	-	-	-	-	-
Infrastrutture stradali e autostradali in gestione ANAS e relative intermodalità	-	-	-	-	299.714	150.235	449.949
Infrastrutture autostradali in concessione	-	-	-	-	254.004	201.036	455.040
Contributi per la realizzazione di opere viarie	-	-	-	-	86.535	287.582	374.116
Interventi per la realizzazione di itinerari turistici ciclo-pedonali	-	-	-	-	1.000	61.879	62.879
Sviluppo del territorio, progetti internazionali e infrastrutture per la mobilità sostenibile	-	-	-	-	2.001	114.420	116.421
Casa e assetto urbanistico (19)	-	-	-	-	8.759	13.183	21.942
Politiche abitative, urbane e territoriali (19.2)	-	-	-	-	8.759	13.183	21.942
Spese di personale per il programma	-	-	-	-	-	-	-
Edilizia residenziale sociale	-	-	-	-	6.195	4.317	10.512
Interventi e misure per la riduzione del disagio abitativo	-	-	-	-	2.564	8.866	11.430
Servizi istituzionali e generali delle amministrazioni pubbliche (32)	-	-	-	-	170	23.412	23.582

TABELLA N. 20.1 RESIDUI PASSIVI DI STANZIAMENTO AL 31 DICEMBRE 2023 PER ESERCIZI DI PROVENIENZA

(MIGLIAIA DI EURO)

AMMINISTRAZIONE/MISSIONE/ PROGRAMMA/AZIONE	E S E R C I Z I D I P R O V E N I E N Z A						TOTALE
	2018 E PRECEDENTI	2019	2020	2021	2022	2023	
Indirizzo politico (32.2)	-	-	-	-	30	24	54
Ministro e Sottosegretari di Stato	-	-	-	-	-	-	-
Indirizzo politico-amministrativo	-	-	-	-	30	24	54
Valutazione e controllo strategico (OIV)	-	-	-	-	-	-	-
Fondi da ripartire alimentati dal riaccertamento dei residui passivi perenti	-	-	-	-	-	-	-
Servizi e affari generali per le amministrazioni di competenza (32.3)	-	-	-	-	140	23.388	23.529
Spese di personale per il programma	-	-	-	-	-	-	-
Gestione del personale	-	-	-	-	-	22.168	22.168
Gestione comune dei beni e servizi	-	-	-	-	140	1.221	1.361

TABELLA N. 20.1 RESIDUI PASSIVI DI STANZIAMENTO AL 31 DICEMBRE 2023 PER ESERCIZI DI PROVENIENZA

(MIGLIAIA DI EURO)

AMMINISTRAZIONE/MISSIONE/ PROGRAMMA/AZIONE	E S E R C I Z I D I P R O V E N I E N Z A						TOTALE
	2018 E PRECEDENTI	2019	2020	2021	2022	2023	
MINISTERO DELL'UNIVERSITA' E DELLA RICERCA	44.915	-	-	-	120.212	852.385	1.017.512
Ricerca e innovazione (17)	-	-	-	-	74.824	456.114	530.938
Ricerca scientifica e tecnologica di base e applicata (17.22)	-	-	-	-	74.824	456.114	530.938
Spese di personale per il programma	-	-	-	-	-	-	-
Interventi integrati di ricerca e sviluppo	-	-	-	-	23.323	9.323	32.646
Contributi alle attività di ricerca degli enti pubblici e privati	-	-	-	-	51.500	361.681	413.181
Interventi di sostegno alla ricerca pubblica	-	-	-	-	1	85.110	85.112
Istruzione universitaria e formazione post-universitaria (23)	44.915	-	-	-	44.617	393.325	482.857
Diritto allo studio e sviluppo della formazione superiore (23.1)	-	-	-	-	5	97.889	97.894
Spese di personale per il programma	-	-	-	-	-	-	-
Sostegno agli studenti tramite borse di studio e prestiti d'onore	-	-	-	-	1	97.884	97.885
Promozione di attività culturali, sportive e ricreative presso università e colleghi universitari	-	-	-	-	2	2	4
Realizzazione o ristrutturazione di alloggi per studenti universitari	-	-	-	-	2	2	4
Istituzioni dell'Alta Formazione Artistica, Musicale e Coreutica (23.2)	-	-	-	-	4.678	14.472	19.150
Spese di personale per il programma	-	-	-	-	-	-	-
Spese di personale per il programma (docenti)	-	-	-	-	-	-	-
Spese di personale per il programma (personale amministrativo)	-	-	-	-	-	-	-

TABELLA N. 20.1 RESIDUI PASSIVI DI STANZIAMENTO AL 31 DICEMBRE 2023 PER ESERCIZI DI PROVENIENZA

(MIGLIAIA DI EURO)

AMMINISTRAZIONE/MISSIONE/ PROGRAMMA/AZIONE	E S E R C I Z I D I P R O V E N I E N Z A							TOTALE
	2018 E PRECEDENTI	2019	2020	2021	2022	2023		
Supporto alla programmazione degli istituti di alta formazione artistica, musicale e coreutica	-	-	-	-	-	0	-	0
Interventi di edilizia e acquisizione di attrezzature per gli istituti di alta cultura	-	-	-	-	4.678	14.472	-	19.150
Continuità del servizio di istruzione e di formazione post-universitaria	-	-	-	-	-	-	-	-
Miglioramento dell'offerta universitaria e formativa	-	-	-	-	-	-	-	-
Sistema universitario e formazione post-universitaria (23.3)	44.915	-	-	-	8.955	238.004	-	291.874
Spese di personale per il programma	-	-	-	-	-	-	-	-
Finanziamento delle università statali	-	-	-	-	-	1	1	1
Contributi a favore delle università non statali	-	-	-	-	-	4	4	8
Interventi di edilizia universitaria	4.124	-	-	-	8.946	229.004	-	242.074
Supporto alla programmazione e valutazione del sistema universitario	-	-	-	-	4	8.996	-	8.999
Ammortamento mutui per edilizia universitaria	40.791	-	-	-	-	-	-	40.791
Coordinamento e supporto amministrativo per le politiche della formazione superiore e della ricerca (23.4)	-	-	-	-	3	4	-	6
Spese di personale per il programma	-	-	-	-	-	-	-	-
Supporto alla programmazione e coordinamento delle politiche della formazione superiore e della ricerca	-	-	-	-	3	4	-	6
Formazione superiore e ricerca in ambito internazionale (23.5)	-	-	-	-	30.976	42.957	-	73.932
Spese di personale per il programma	-	-	-	-	-	-	-	-
Coordinamento e sostegno della ricerca in ambito internazionale	-	-	-	-	26.972	12.953	-	39.925

TABELLA N. 20.1 RESIDUI PASSIVI DI STANZIAMENTO AL 31 DICEMBRE 2023 PER ESERCIZI DI PROVENIENZA

(MIGLIAIA DI EURO)

AMMINISTRAZIONE/MISSIONE/ PROGRAMMA/AZIONE	E S E R C I Z I D I P R O V E N I E N Z A							TOTALE
	2018 E PRECEDENTI	2019	2020	2021	2022	2023		
Partecipazione dell'Italia agli organismi internazionali correlati alla ricerca che discendono da obblighi governativi	-	-	-	-	4.000	30.000	34.000	
Cooperazione e promozione di iniziative di collaborazione internazionale nel settore della formazione superiore	-	-	-	-	4	4	8	
Servizi istituzionali e generali delle amministrazioni pubbliche (32)	-	-	-	-	770	2.946	3.717	
Indirizzo politico (32.2)	-	-	-	-	1	5	6	
Ministro e Sottosegretari di Stato	-	-	-	-	-	-	-	
Indirizzo politico-amministrativo	-	-	-	-	1	5	6	
Valutazione e controllo strategico (OIV)	-	-	-	-	-	-	-	
Servizi e affari generali per le amministrazioni di competenza (32.3)	-	-	-	-	769	2.942	3.711	
Spese di personale per il programma	-	-	-	-	-	-	-	
Gestione del personale	-	-	-	-	766	2.893	3.659	
Gestione comune dei beni e servizi	-	-	-	-	3	48	52	

TABELLA N. 20.1 RESIDUI PASSIVI DI STANZIAMENTO AL 31 DICEMBRE 2023 PER ESERCIZI DI PROVENIENZA

(MIGLIAIA DI EURO)

AMMINISTRAZIONE/MISSIONE/ PROGRAMMA/AZIONE	E S E R C I Z I D I P R O V E N I E N Z A						TOTALE
	2018 E PRECEDENTI	2019	2020	2021	2022	2023	
MINISTERO DELLA DIFESA	-	-	-	700	121.784	943.695	1.066.178
Difesa e sicurezza del territorio (5)	-	-	-	-	121.777	937.730	1.059.507
Approntamento e impiego Carabinieri per la difesa e la sicurezza (5.1)	-	-	-	-	14	38.843	38.857
Spese di personale per il programma	-	-	-	-	-	144	144
Comando, pianificazione, coordinamento e controllo di vertice. Sostegno logistico e amministrativo	-	-	-	-	-	1.147	1.147
Approntamento ed impiego delle unità operative per l'espletamento dei compiti militari e di polizia	-	-	-	-	-	282	282
Formazione ed addestramento del personale	-	-	-	-	-	-	-
Ammodernamento/Rinnovamento dello Strumento Operativo	-	-	-	-	14	35.989	36.003
Gestione e assistenza del personale dell'Arma	-	-	-	-	-	-	-
Approntamento, impiego e ricondizionamento dei Comandi e Reparti dell'Arma dei Carabinieri per le missioni internazionali	-	-	-	-	-	1.280	1.280
Approntamento e impiego delle forze terrestri (5.2)	-	-	-	-	82	3.693	3.775
Spese di personale per il programma	-	-	-	-	-	1.747	1.747
Comando, pianificazione, coordinamento e controllo di vertice delle forze terrestri	-	-	-	-	2	7	9
Approntamento ed impiego delle unità operative per l'espletamento dei compiti militari delle forze terrestri	-	-	-	-	4	110	114
Formazione militare del personale delle forze terrestri	-	-	-	-	-	3	3

TABELLA N. 20.1 RESIDUI PASSIVI DI STANZIAMENTO AL 31 DICEMBRE 2023 PER ESERCIZI DI PROVENIENZA

(MIGLIAIA DI EURO)

AMMINISTRAZIONE/MISSIONE/ PROGRAMMA/AZIONE	E S E R C I Z I D I P R O V E N I E N Z A					TOTALE	
	2018 E PRECEDENTI	2019	2020	2021	2022		2023
Sostegno logistico e supporto territoriale delle forze terrestri	-	-	-	-	13	901	914
Approntamento, impiego e ricondizionamento dei Comandi e Reparti delle forze terrestri per le missioni internazionali	-	-	-	-	63	925	988
Gestione e assistenza per il personale delle forze terrestri	-	-	-	-	-	-	-
Approntamento e impiego delle forze marittime (5.3)	-	-	-	-	381	27.284	27.665
Spese di personale per il programma	-	-	-	-	-	23.147	23.147
Comando, pianificazione, coordinamento e controllo di vertice delle forze marittime	-	-	-	-	-	-	-
Approntamento ed impiego delle unità operative per l'espletamento dei compiti militari delle forze marittime	-	-	-	-	-	240	240
Formazione militare del personale delle forze marittime	-	-	-	-	-	-	-
Sostegno logistico e supporto territoriale delle forze marittime	-	-	-	-	381	2.920	3.301
Approntamento, impiego e ricondizionamento dei Comandi e Reparti delle forze marittime per le missioni internazionali	-	-	-	-	-	978	978
Gestione e assistenza del personale delle forze marittime	-	-	-	-	-	-	-
Approntamento e impiego delle forze aeree (5.4)	-	-	-	-	375	3.970	4.344
Spese di personale per il programma	-	-	-	-	-	1.002	1.002
Comando, pianificazione, coordinamento e controllo di vertice delle forze aeree	-	-	-	-	5	12	17
Approntamento ed impiego delle unità operative per l'espletamento dei compiti militari delle forze aeree	-	-	-	-	-	42	42

TABELLA N. 20.1 RESIDUI PASSIVI DI STANZIAMENTO AL 31 DICEMBRE 2023 PER ESERCIZI DI PROVENIENZA

(MIGLIAIA DI EURO)

AMMINISTRAZIONE/MISSIONE/ PROGRAMMA/AZIONE	E S E R C I Z I D I P R O V E N I E N Z A						TOTALE
	2018 E PRECEDENTI	2019	2020	2021	2022	2023	
Formazione militare del personale delle forze aeree	-	-	-	-	194	594	788
Sostegno logistico e supporto territoriale delle forze aeree	-	-	-	-	89	2.118	2.207
Trasporto aereo di Stato	-	-	-	-	-	-	-
Approntamento, impiego e ricondizionamento dei Comandi e Reparti delle forze aeree per le missioni internazionali	-	-	-	-	86	202	288
Gestione e assistenza per il personale delle forze aeree	-	-	-	-	-	-	-
Pianificazione generale delle Forze Armate e approvvigionamenti militari (5.6)	-	-	-	-	113.245	847.306	960.551
Spese di personale per il programma	-	-	-	-	-	-	-
Formazione, aggiornamento, specializzazione e qualificazione del personale dell'Area interforze tecnico-amministrativa e tecnico-industriale	-	-	-	-	-	846	846
Ammodernamento, rinnovamento e sostegno delle capacità dello Strumento Militare	-	-	-	-	112.235	833.136	945.371
Pianificazione generale, direzione e coordinamento di vertice - area tecnico/amministrativa e tecnico/industriale	-	-	-	-	129	2.550	2.680
Approvvigionamenti comuni e sostegno logistico e supporto territoriale delle Forze Armate e dell'area tecnico amministrativa e tecnico-industriale	-	-	-	-	0	1.363	1.363
Ricerca tecnologica nel settore della difesa	-	-	-	-	881	9.255	10.135
Gestione e assistenza del personale dell'Area interforze tecnico-amministrativa e tecnico-industriale	-	-	-	-	-	156	156
Approntamento e impiego dei Comandi e degli Enti interforze dell'Area	-	-	-	-	7.680	16.634	24.314

TABELLA N. 20.1 RESIDUI PASSIVI DI STANZIAMENTO AL 31 DICEMBRE 2023 PER ESERCIZI DI PROVENIENZA

(MIGLIAIA DI EURO)

AMMINISTRAZIONE/MISSIONE/ PROGRAMMA/AZIONE	E S E R C I Z I D I P R O V E N I E N Z A						TOTALE
	2018 E PRECEDENTI	2019	2020	2021	2022	2023	
tecnico/operativa (5.9)	-	-	-	-	-	6.731	6.731
Spese di personale per il programma	-	-	-	-	-	6.731	6.731
Comando, pianificazione, coordinamento e controllo di vertice interforze - area tecnico-operativa	-	-	-	-	1	283	284
Acquisizione e mantenimento delle qualifiche e della capacità operativa delle unità	-	-	-	-	-	41	41
Formazione militare del personale dei Comandi e degli Enti interforze dell'Area tecnico-operativa	-	-	-	-	1	-	1
Sostegno logistico e supporto territoriale dei Comandi e degli Enti interforze dell'Area tecnico-operativa	-	-	-	-	83	1.068	1.151
Gestione e assistenza del personale dei Comandi e degli Enti interforze dell'Area tecnico-operativa	-	-	-	-	-	-	-
Servizi generali e supporto alle missioni internazionali	-	-	-	-	7.595	8.510	16.105
Sviluppo sostenibile e tutela del territorio e dell'ambiente (18)	-	-	-	-	1	5.943	5.943
Approntamento e impiego Carabinieri per la tutela forestale, ambientale e agroalimentare (18.17)	-	-	-	-	1	5.943	5.943
Spese di personale per il programma	-	-	-	-	-	-	-
Gestione e assistenza del personale dei Carabinieri per la tutela forestale, ambientale e agroalimentare	-	-	-	-	-	4	4
Prevenzione e repressione dei reati agro-ambientali e sicurezza alimentare	-	-	-	-	-	39	39
Controllo del territorio per il contrasto ai reati in danno all'ambiente, alla fauna e alla flora	-	-	-	-	-	2.147	2.147
Protezione del territorio e contrasto all'aggressione degli ecosistemi agro-forestali	-	-	-	-	-	13	13

TABELLA N. 20.1 RESIDUI PASSIVI DI STANZIAMENTO AL 31 DICEMBRE 2023 PER ESERCIZI DI PROVENIENZA

(MIGLIAIA DI EURO)

AMMINISTRAZIONE/MISSIONE/ PROGRAMMA/AZIONE	E S E R C I Z I D I P R O V E N I E N Z A						TOTALE
	2018 E PRECEDENTI	2019	2020	2021	2022	2023	
Salvaguardia della biodiversità anche in attuazione di convenzioni internazionali, tutela e gestione delle aree naturali protette, educazione e monitoraggio ambientale	-	-	-	-	1	3.739	3.739
Servizi istituzionali e generali delle amministrazioni pubbliche (32)	-	-	-	700	6	22	728
Indirizzo politico (32.2)	-	-	-	-	1	19	20
Ministro e Sottosegretari di Stato	-	-	-	-	-	-	-
Indirizzo politico-amministrativo	-	-	-	-	1	19	20
Valutazione e controllo strategico (OIV)	-	-	-	-	-	-	-
Fondi da ripartire alimentati dal riaccertamento dei residui passivi perenti	-	-	-	-	-	-	-
Servizi e affari generali per le amministrazioni di competenza (32.3)	-	-	-	-	5	3	8
Spese di personale per il programma	-	-	-	-	-	-	-
Gestione del personale	-	-	-	-	-	-	-
Gestione comune dei beni e servizi	-	-	-	-	-	-	-
Cooperazione Internazionale	-	-	-	-	-	-	-
Attività di supporto istituzionale	-	-	-	-	5	3	8
Interventi non direttamente connessi con l'operatività dello Strumento Militare (32.6)	-	-	-	700	-	-	700
Interventi per contributi esterni e indennizzi per servizi militari	-	-	-	-	-	-	-
Speciali elargizioni, assegni, indennità	-	-	-	700	-	-	700
Trattamenti provvisori di pensione	-	-	-	-	-	-	-

TABELLA N. 20.1 RESIDUI PASSIVI DI STANZIAMENTO AL 31 DICEMBRE 2023 PER ESERCIZI DI PROVENIENZA

(MIGLIAIA DI EURO)

AMMINISTRAZIONE/MISSIONE/ PROGRAMMA/AZIONE	E S E R C I Z I D I P R O V E N I E N Z A						TOTALE
	2018 E PRECEDENTI	2019	2020	2021	2022	2023	
MINISTERO DELL'AGRICOLTURA, DELLA SOVRANITA' ALIMENTARE E DELLE FORESTE	-	-	-	-	268.830	512.728	781.558
Agricoltura, politiche agroalimentari e pesca (9)	-	-	-	-	267.731	502.227	769.958
Politiche europee ed internazionali e dello sviluppo rurale (9.2)	-	-	-	-	93.696	23.120	116.815
Spese di personale per il programma	-	-	-	-	-	-	-
Partecipazione ai processi decisionali per gli accordi internazionali e per la politica agricola comune e azioni di sostegno ai mercati	-	-	-	-	10.008	5.675	15.683
Politiche del sistema agricolo a livello nazionale ed internazionale per il settore dello sviluppo rurale e supporto per gli investimenti produttivi in agricoltura	-	-	-	-	508	1.017	1.525
Piano irriguo nazionale	-	-	-	-	-	4.900	4.900
Tutela settore agricolo a seguito di avversità climatiche, salvaguardia della biodiversità e del patrimonio genetico vegetale, servizio fitosanitario e contrasto epizoozie	-	-	-	-	79.047	2.541	81.587
Promozione della ricerca nel settore agrico agroalimentare e rurale, miglioramento genetico vegetale	-	-	-	-	4.132	5.203	9.335
Rilancio settore zootecnico e miglioramento genetico del bestiame	-	-	-	-	0	3.784	3.785
Distribuzione di derrate alimentari alle persone indigenti e progetti contro gli sprechi alimentari	-	-	-	-	-	-	-
Vigilanza, prevenzione e repressione frodi nel settore agricolo, agroalimentare, agroindustriale e forestale (9.5)	-	-	-	-	346	5.967	6.313
Spese di personale per il programma	-	-	-	-	-	205	205

TABELLA N. 20.1 RESIDUI PASSIVI DI STANZIAMENTO AL 31 DICEMBRE 2023 PER ESERCIZI DI PROVENIENZA

(MIGLIAIA DI EURO)

AMMINISTRAZIONE/MISSIONE/ PROGRAMMA/AZIONE	E S E R C I Z I D I P R O V E N I E N Z A						TOTALE
	2018 E PRECEDENTI	2019	2020	2021	2022	2023	
Prevenzione e repressione delle frodi e tutela della qualità dei prodotti agroalimentari	-	-	-	-	75	1.507	1.582
Analisi di laboratorio ed attività di ricerca e sperimentazione analitica per il contrasto alle frodi agroalimentari	-	-	-	-	271	4.255	4.526
Azione anti frode svolta dal Comando dei Carabinieri Politiche Agricole a tutela del comparto agroalimentare per la corretta destinazione dei finanziamenti UE e la sicurezza alimentare	-	-	-	-	-	-	-
Politiche competitive, della qualità, agroalimentare, della pesca, dell'ippica e mezzi tecnici di produzione (9.6)	-	-	-	-	173.689	473.141	646.830
Spese di personale per il programma	-	-	-	-	-	-	-
Interventi a favore del settore pesca e acquacoltura	-	-	-	-	8	1.152	1.161
Competitività delle filiere agroalimentari, sviluppo delle imprese e della cooperazione per la valorizzazione del sistema agroalimentare italiano	-	-	-	-	173.669	463.224	636.893
Sviluppo del sistema informativo agricolo nazionale	-	-	-	-	3	6.532	6.536
Interventi a favore del settore ippico	-	-	-	-	8	2.232	2.240
Sviluppo sostenibile e tutela del territorio e dell'ambiente (18)	-	-	-	-	4	622	626
Tutela e valorizzazione dei territori rurali, montani e forestali (18.18)	-	-	-	-	4	622	626
Spese di personale per il programma	-	-	-	-	-	-	-
Politiche forestali, tutela e valorizzazione dei prodotti forestali e certificazione CITES	-	-	-	-	4	622	626
Politiche di tutela e valorizzazione dei territori rurali, montani e	-	-	-	-	-	-	-

TABELLA N. 20.1 RESIDUI PASSIVI DI STANZIAMENTO AL 31 DICEMBRE 2023 PER ESERCIZI DI PROVENIENZA

(MIGLIAIA DI EURO)

AMMINISTRAZIONE/MISSIONE/ PROGRAMMA/AZIONE	E S E R C I Z I D I P R O V E N I E N Z A						TOTALE
	2018 E PRECEDENTI	2019	2020	2021	2022	2023	
forestali	-	-	-	-	-	-	-
Servizi istituzionali e generali delle amministrazioni pubbliche (32)	-	-	-	-	1.095	9.879	10.973
Indirizzo politico (32.2)	-	-	-	-	24	44	68
Ministro e Sottosegretari di Stato	-	-	-	-	-	-	-
Indirizzo politico-amministrativo	-	-	-	-	24	44	68
Valutazione e controllo strategico (OIV)	-	-	-	-	-	-	-
Fondi da ripartire alimentati dal riaccertamento dei residui passivi perenti	-	-	-	-	-	-	-
Servizi e affari generali per le amministrazioni di competenza (32.3)	-	-	-	-	1.070	9.835	10.905
Spese di personale per il programma	-	-	-	-	-	-	-
Gestione del personale	-	-	-	-	-	8.663	8.663
Gestione comune dei beni e servizi	-	-	-	-	1.070	1.172	2.242

TABELLA N. 20.1 RESIDUI PASSIVI DI STANZIAMENTO AL 31 DICEMBRE 2023 PER ESERCIZI DI PROVENIENZA

(MIGLIAIA DI EURO)

AMMINISTRAZIONE/MISSIONE/ PROGRAMMA/AZIONE	E S E R C I Z I D I P R O V E N I E N Z A						TOTALE
	2018 E PRECEDENTI	2019	2020	2021	2022	2023	
MINISTERO DELLA CULTURA	-	-	-	-	792.030	922.832	1.714.861
Ricerca e innovazione (17)	-	-	-	-	-	195	195
Ricerca educazione e formazione in materia di beni e attività culturali (17.4)	-	-	-	-	-	195	195
Spese di personale per il programma	-	-	-	-	-	-	-
Ricerca nel settore del restauro e della conservazione dei beni culturali degli istituti centrali	-	-	-	-	-	-	-
Studi, ricerche e nuove tecnologie per la conoscenza, la catalogazione, la digitalizzazione, la conservazione e il restauro del patrimonio culturale	-	-	-	-	-	195	195
Attività di formazione del personale ed educazione al patrimonio culturale	-	-	-	-	-	-	-
Sostegno alle attività scientifiche e di ricerca delle istituzioni culturali	-	-	-	-	-	-	-
Tutela e valorizzazione dei beni e attività culturali e paesaggistici (21)	-	-	-	-	792.020	895.128	1.687.148
Sostegno, valorizzazione e tutela del settore dello spettacolo dal vivo (21.2)	-	-	-	-	319	8.321	8.641
Spese di personale per il programma	-	-	-	-	-	-	-
Sostegno allo spettacolo dal vivo di carattere lirico - sinfonico	-	-	-	-	-	-	-
Sostegno allo spettacolo dal vivo di carattere musicale	-	-	-	-	-	-	-
Sostegno allo spettacolo dal vivo di carattere teatrale di prosa	-	-	-	-	-	-	-
Sostegno allo spettacolo dal vivo di danza	-	-	-	-	-	-	-

TABELLA N. 20.1 RESIDUI PASSIVI DI STANZIAMENTO AL 31 DICEMBRE 2023 PER ESERCIZI DI PROVENIENZA

(MIGLIAIA DI EURO)

AMMINISTRAZIONE/MISSIONE/ PROGRAMMA/AZIONE	E S E R C I Z I D I P R O V E N I E N Z A						TOTALE
	2018 E PRECEDENTI	2019	2020	2021	2022	2023	
Sostegno alle attività circensi	-	-	-	-	23	3.837	3.860
Promozione dello spettacolo dal vivo	-	-	-	-	297	4.484	4.781
Vigilanza, prevenzione e repressione in materia di patrimonio culturale (21.5)	-	-	-	-	-	1	1
Spese di personale per il programma	-	-	-	-	-	-	-
Vigilanza, prevenzione e repressione in materia di patrimonio culturale svolte dall'Arma dei Carabinieri	-	-	-	-	-	1	1
Tutela dei beni archeologici (21.6)	-	-	-	-	6	1.965	1.971
Spese di personale per il programma	-	-	-	-	-	-	-
Tutela e salvaguardia dei beni archeologici	-	-	-	-	-	1.965	1.965
Promozione e valorizzazione del patrimonio archeologico	-	-	-	-	6	-	6
Tutela e valorizzazione dei beni archivistici (21.9)	-	-	-	-	20.145	48.927	69.072
Spese di personale per il programma	-	-	-	-	-	-	-
Tutela, conservazione e gestione del patrimonio archivistico	-	-	-	-	20.145	48.833	68.978
Acquisizione, fruizione, divulgazione, promozione e valorizzazione del patrimonio archivistico	-	-	-	-	-	3	3
Coordinamento dei sistemi informativi archivistici e Sistema Archivistico Nazionale	-	-	-	-	0	91	91
Tutela e valorizzazione dei beni librari, promozione e sostegno del libro e dell'editoria (21.10)	-	-	-	-	1.146	2.463	3.609
Spese di personale per il programma	-	-	-	-	-	-	-
Acquisizione, catalogazione e digitalizzazione del patrimonio librario	-	-	-	-	839	1.550	2.389

TABELLA N. 20.1 RESIDUI PASSIVI DI STANZIAMENTO AL 31 DICEMBRE 2023 PER ESERCIZI DI PROVENIENZA

(MIGLIAIA DI EURO)

AMMINISTRAZIONE/MISSIONE/ PROGRAMMA/AZIONE	E S E R C I Z I D I P R O V E N I E N Z A						TOTALE
	2018 E PRECEDENTI	2019	2020	2021	2022	2023	
Conservazione, fruizione e valorizzazione del patrimonio librario	-	-	-	-	307	913	1.220
Promozione del libro, sostegno ai prodotti editoriali a elevato contenuto culturale e attuazione della legge sul diritto d'autore	-	-	-	-	-	-	-
Tutela delle belle arti e tutela e valorizzazione del paesaggio (21.12)	-	-	-	-	32.627	55.717	88.344
Spese di personale per il programma	-	-	-	-	-	-	-
Supporto allo svolgimento delle funzioni di indirizzo	-	-	-	-	-	33	33
Tutela delle belle arti e dei beni di interesse culturale	-	-	-	-	32.622	48.680	81.302
Tutela, promozione e valorizzazione del paesaggio	-	-	-	-	5	7.004	7.010
Ammortamento mutui per la tutela delle belle arti e tutela e valorizzazione del paesaggio	-	-	-	-	-	-	-
Valorizzazione del patrimonio culturale e coordinamento del sistema museale (21.13)	-	-	-	-	315	30.636	30.951
Spese di personale per il programma	-	-	-	-	-	-	-
Incremento, promozione, valorizzazione e conservazione del patrimonio culturale	-	-	-	-	215	11.725	11.940
Coordinamento e funzionamento del sistema museale	-	-	-	-	100	18.911	19.011
Coordinamento ed indirizzo per la salvaguardia del patrimonio culturale (21.14)	-	-	-	-	169.291	463.777	633.068
Spese di personale per il programma	-	-	-	-	-	-	-
Coordinamento delle attività internazionali connesse alle convenzioni UNESCO e piani d'azione europei	-	-	-	-	2.322	4.250	6.572

TABELLA N. 20.1 RESIDUI PASSIVI DI STANZIAMENTO AL 31 DICEMBRE 2023 PER ESERCIZI DI PROVENIENZA

(MIGLIAIA DI EURO)

AMMINISTRAZIONE/MISSIONE/ PROGRAMMA/AZIONE	E S E R C I Z I D I P R O V E N I E N Z A						TOTALE
	2018 E PRECEDENTI	2019	2020	2021	2022	2023	
Indirizzo per la tutela, la salvaguardia e la promozione dello sviluppo del patrimonio culturale	-	-	-	-	166.969	459.527	626.496
Interventi a sostegno dei settori dello spettacolo, cinema e audiovisivo a seguito dell'emergenza COVID 19	-	-	-	-	-	-	-
Interventi a favore dei beni e delle attività culturali a seguito dell'emergenza COVID 19	-	-	-	-	-	-	-
Tutela del patrimonio culturale (21.15)	-	-	-	-	154.696	253.608	408.304
Spese di personale per il programma	-	-	-	-	-	-	-
Salvaguardia e valorizzazione delle belle arti, dell'architettura, dell'arte contemporanea e del paesaggio	-	-	-	-	52.447	109.171	161.618
Salvaguardia e valorizzazione del patrimonio archeologico	-	-	-	-	5.375	23.812	29.187
Salvaguardia e valorizzazione del patrimonio archivistico	-	-	-	-	1.618	3.288	4.906
Salvaguardia e valorizzazione del patrimonio librario	-	-	-	-	2.681	2.746	5.427
Salvaguardia, valorizzazione ed interventi per i beni e le attività culturali	-	-	-	-	85.013	111.116	196.129
Interventi di salvaguardia e valorizzazione del patrimonio culturale in situazioni di emergenza	-	-	-	-	16	371	387
Interventi finanziari a favore del proprietario, possessore o detentore del bene culturale	-	-	-	-	7.546	3.104	10.649
Ammortamento mutui per la tutela del patrimonio culturale	-	-	-	-	-	-	-
Promozione della fruizione del patrimonio culturale	-	-	-	-	-	-	-
Tutela e promozione dell'arte e dell'architettura contemporanea e delle	-	-	-	-	957	6.905	7.862

TABELLA N. 20.1 RESIDUI PASSIVI DI STANZIAMENTO AL 31 DICEMBRE 2023 PER ESERCIZI DI PROVENIENZA

(MIGLIAIA DI EURO)

AMMINISTRAZIONE/MISSIONE/ PROGRAMMA/AZIONE	E S E R C I Z I D I P R O V E N I E N Z A						TOTALE
	2018 E PRECEDENTI	2019	2020	2021	2022	2023	
periferie urbane (21.16)	-	-	-	-	-	-	-
Spese di personale per il programma	-	-	-	-	-	-	-
Promozione dell'architettura e dell'arte contemporanea, del design e della moda	-	-	-	-	935	5.949	6.884
Interventi per la rigenerazione urbana	-	-	-	-	22	956	978
Sostegno, valorizzazione e tutela del settore cinema e audiovisivo (21.18)	-	-	-	-	406.266	1.030	407.297
Spese di personale per il programma	-	-	-	-	-	-	-
Promozione del cinema italiano	-	-	-	-	-	898	898
Sostegno al settore cinematografico e audiovisivo	-	-	-	-	406.266	132	406.398
Realizzazione attivita' di tutela in ambito territoriale (21.19)	-	-	-	-	53	29	82
Spese di personale per il programma	-	-	-	-	-	-	-
Attuazione interventi di tutela del patrimonio culturale nel territorio di pertinenza	-	-	-	-	53	29	82
Coordinamento e attuazione interventi per la sicurezza del patrimonio culturale e per le emergenze (21.20)	-	-	-	-	6.198	21.747	27.945
Spese per il personale di programma	-	-	-	-	-	-	-
Attività di indirizzo per messa in sicurezza in fase emergenziale e di ricostruzione	-	-	-	-	6.198	21.747	27.945
Servizi istituzionali e generali delle amministrazioni pubbliche (32)	-	-	-	-	10	27.509	27.518
Indirizzo politico (32.2)	-	-	-	-	0	15	15
Ministro e Sottosegretari di Stato	-	-	-	-	-	-	-

TABELLA N. 20.1

RESIDUI PASSIVI DI STANZIAMENTO AL 31 DICEMBRE 2023 PER ESERCIZI DI PROVENIENZA

(MIGLIAIA DI EURO)

AMMINISTRAZIONE/MISSIONE/ PROGRAMMA/AZIONE	E S E R C I Z I D I P R O V E N I E N Z A						TOTALE
	2018 E PRECEDENTI	2019	2020	2021	2022	2023	
Indirizzo politico-amministrativo	-	-	-	-	0	15	15
Valutazione e controllo strategico (OIV)	-	-	-	-	-	-	-
Fondi da ripartire alimentati dal riaccertamento dei residui passivi perenti	-	-	-	-	-	-	-
Servizi e affari generali per le amministrazioni di competenza (32.3)	-	-	-	-	9	27.494	27.503
Spese di personale per il programma	-	-	-	-	-	-	-
Gestione del personale	-	-	-	-	-	23.547	23.547
Gestione comune dei beni e servizi	-	-	-	-	9	3.946	3.956

TABELLA N. 20.1 RESIDUI PASSIVI DI STANZIAMENTO AL 31 DICEMBRE 2023 PER ESERCIZI DI PROVENIENZA

(MIGLIAIA DI EURO)

AMMINISTRAZIONE/MISSIONE/ PROGRAMMA/AZIONE	E S E R C I Z I D I P R O V E N I E N Z A						TOTALE
	2018 E PRECEDENTI	2019	2020	2021	2022	2023	
MINISTERO DELLA SALUTE	-	-	-	-	1.276	1.109	2.385
Ricerca e innovazione (17)	-	-	-	-	7	0	7
Ricerca per il settore della sanità pubblica (17.20)	-	-	-	-	4	-	4
Spese di personale per il programma	-	-	-	-	-	-	-
Promozione e sviluppo della ricerca sanitaria	-	-	-	-	0	-	0
Trasferimenti per il funzionamento degli enti vigilati e contributi ad altri organismi	-	-	-	-	3	-	3
Ricerca per il settore zooprofilattico (17.21)	-	-	-	-	3	0	4
Spese di personale per il programma	-	-	-	-	-	-	-
Promozione e sviluppo della ricerca per il settore zooprofilattico	-	-	-	-	3	0	4
Tutela della salute (20)	-	-	-	-	1.206	1.004	2.210
Prevenzione e promozione della salute umana ed assistenza sanitaria al personale navigante e aeronavigante (20.1)	-	-	-	-	886	204	1.090
Spese di personale per il programma	-	-	-	-	-	-	-
Sorveglianza, prevenzione e controllo delle malattie a tutela della salute	-	-	-	-	886	200	1.086
Organizzazione e coordinamento delle reti a tutela della salute (in materia di trasfusioni, trapianti, cecità ed altro)	-	-	-	-	-	4	4
Controllo sul doping e tutela della salute nelle attività sportive	-	-	-	-	-	-	-
Assistenza sanitaria al personale navigante	-	-	-	-	-	-	-

TABELLA N. 20.1 RESIDUI PASSIVI DI STANZIAMENTO AL 31 DICEMBRE 2023 PER ESERCIZI DI PROVENIENZA

(MIGLIAIA DI EURO)

AMMINISTRAZIONE/MISSIONE/ PROGRAMMA/AZIONE	E S E R C I Z I D I P R O V E N I E N Z A						TOTALE
	2018 E PRECEDENTI	2019	2020	2021	2022	2023	
Sanita' pubblica veterinaria (20.2)	-	-	-	-	5	-	5
Spese di personale per il programma	-	-	-	-	-	-	-
Sorveglianza epidemiologica, prevenzione, controllo ed eradicazione delle malattie animali	-	-	-	-	5	-	5
Benessere e alimentazione animale, sorveglianza sul farmaco veterinario	-	-	-	-	-	-	-
Programmazione del Servizio Sanitario Nazionale per l'ergazione dei Livelli Essenziali di Assistenza (20.3)	-	-	-	-	5	16	21
Spese di personale per il programma	-	-	-	-	-	-	-
Programmazione, coordinamento e monitoraggio del Sistema sanitario nazionale e verifica e monitoraggio dei livelli essenziali di assistenza	-	-	-	-	1	16	17
Assistenza sanitaria in ambito europeo e internazionale	-	-	-	-	4	-	4
Regolamentazione e vigilanza in materia di prodotti farmaceutici ed altri prodotti sanitari ad uso umano (20.4)	-	-	-	-	4	-	4
Spese di personale per il programma	-	-	-	-	-	-	-
Sorveglianza e vigilanza del mercato di dispositivi medici, prodotti farmaceutici e altri prodotti sanitari ad uso umano	-	-	-	-	4	-	4
Vigilanza, prevenzione e repressione nel settore sanitario (20.5)	-	-	-	-	3	10	12
Spese di personale del programma (Comando dei Carabinieri)	-	-	-	-	-	-	-
Vigilanza nel settore sanitario svolta dai Nuclei Antisofisticazioni e Sanità dell'Arma dei Carabinieri	-	-	-	-	3	10	12
Comunicazione e promozione per la tutela della salute umana e della sanita' pubblica veterinaria e attivita' e	-	-	-	-	-	-	-

TABELLA N. 20.1 RESIDUI PASSIVI DI STANZIAMENTO AL 31 DICEMBRE 2023 PER ESERCIZI DI PROVENIENZA

(MIGLIAIA DI EURO)

AMMINISTRAZIONE/MISSIONE/ PROGRAMMA/AZIONE	E S E R C I Z I D I P R O V E N I E N Z A						TOTALE
	2018 E PRECEDENTI	2019	2020	2021	2022	2023	
coordinamento in ambito internazionale (20.6)	-	-	-	-	-	-	-
Spese di personale per il programma	-	-	-	-	-	-	-
Promozione di interventi di informazione, comunicazione ed educazione per la tutela della salute (in materia di trapianti, alcool, droghe, AIDS, sterilità ed altro)	-	-	-	-	-	-	-
Promozione delle relazioni internazionali bilaterali e dei rapporti con gli organismi europei ed internazionali	-	-	-	-	-	-	-
Vigilanza sugli enti e sicurezza delle cure (20.7)	-	-	-	-	7	-	7
Spese di personale per il programma	-	-	-	-	-	-	-
Attività di vigilanza e trasferimenti per il funzionamento e per le attività degli enti vigilati	-	-	-	-	7	-	7
Indennizzi e risarcimenti a soggetti danneggiati da trasfusioni, emoderivati e vaccinazioni obbligatorie. Accertamenti medico-legali	-	-	-	-	0	-	0
Sicurezza degli alimenti e nutrizione (20.8)	-	-	-	-	3	-	3
Spese di personale per il programma	-	-	-	-	-	-	-
Misure atte a migliorare la qualità nutrizionale degli alimenti e a fronteggiare le allergie e le intolleranze alimentari	-	-	-	-	2	-	2
Sorveglianza e controllo sanitario delle produzioni e della commercializzazione degli alimenti	-	-	-	-	2	-	2
Attività consultiva per la tutela della salute (20.9)	-	-	-	-	1	-	1
Spese di personale per il programma	-	-	-	-	-	-	-

TABELLA N. 20.1 RESIDUI PASSIVI DI STANZIAMENTO AL 31 DICEMBRE 2023 PER ESERCIZI DI PROVENIENZA

(MIGLIAIA DI EURO)

AMMINISTRAZIONE/MISSIONE/ PROGRAMMA/AZIONE	E S E R C I Z I D I P R O V E N I E N Z A						TOTALE
	2018 E PRECEDENTI	2019	2020	2021	2022	2023	
Supporto all'attività consultiva per la tutela della salute	-	-	-	-	1	-	1
Sistemi informativi per la tutela della salute e il governo del servizio Sanitario Nazionale (20.10)	-	-	-	-	284	774	1.058
Spese di personale per il programma	-	-	-	-	-	-	-
Sviluppo, funzionamento e gestione dei sistemi informativi volti alla tutela della salute e analisi e divulgazione delle informazioni per la valutazione dello stato sanitario del Paese	-	-	-	-	284	774	1.058
Regolamentazione e vigilanza delle professioni sanitarie (20.11)	-	-	-	-	5	-	5
Spese di personale per il programma	-	-	-	-	-	-	-
Attività di regolamentazione, vigilanza e riconoscimento nell'ambito della disciplina delle professioni sanitarie	-	-	-	-	5	-	5
Coordinamento generale in materia di tutela della salute, innovazione e politiche internazionali (20.12)	-	-	-	-	3	-	3
Spese di personale per il programma	-	-	-	-	-	-	-
Coordinamento degli uffici e delle attività del Ministero, delle relazioni europee e internazionali	-	-	-	-	3	-	3
Servizi istituzionali e generali delle amministrazioni pubbliche (32)	-	-	-	-	63	105	169
Indirizzo politico (32.2)	-	-	-	-	4	41	45
Ministro e Sottosegretari di Stato	-	-	-	-	-	-	-
Indirizzo politico-amministrativo	-	-	-	-	4	41	45
Valutazione e controllo strategico (OIV)	-	-	-	-	-	-	-
Fondi da ripartire alimentati dal riaccertamento dei residui passivi	-	-	-	-	-	-	-

TABELLA N. 20.1 RESIDUI PASSIVI DI STANZIAMENTO AL 31 DICEMBRE 2023 PER ESERCIZI DI PROVENIENZA

(MIGLIAIA DI EURO)

AMMINISTRAZIONE/MISSIONE/ PROGRAMMA/AZIONE	E S E R C I Z I D I P R O V E N I E N Z A						TOTALE
	2018 E PRECEDENTI	2019	2020	2021	2022	2023	
Perenti	-	-	-	-	-	64	124
Servizi e affari generali per le amministrazioni di competenza (32.3)	-	-	-	-	-	-	-
Spese di personale per il programma	-	-	-	-	-	4	4
Gestione del personale	-	-	-	-	-	60	120
Gestione comune dei beni e servizi	-	-	-	-	-	-	-

TABELLA N. 20.1 RESIDUI PASSIVI DI STANZIAMENTO AL 31 DICEMBRE 2023 PER ESERCIZI DI PROVENIENZA

(MIGLIAIA DI EURO)

AMMINISTRAZIONE/MISSIONE/ PROGRAMMA/AZIONE	E S E R C I Z I D I P R O V E N I E N Z A						TOTALE
	2018 E PRECEDENTI	2019	2020	2021	2022	2023	
MINISTERO DEL TURISMO	-	-	-	-	27.342	195.117	222.460
Turismo (31)	-	-	-	-	27.087	193.888	220.975
Coordinamento ed indirizzo delle politiche del turismo (31.2)	-	-	-	-	26.686	146.307	172.993
Spese per il personale di programma	-	-	-	-	-	-	-
Coordinamento delle politiche del turismo	-	-	-	-	26.682	146.196	172.878
Indirizzo per la promozione del turismo	-	-	-	-	4	111	115
Programmazione delle politiche turistiche nazionali (31.3)	-	-	-	-	43	230	273
Spese di personale per il programma	-	-	-	-	-	-	-
Sviluppo delle politiche turistiche nazionali	-	-	-	-	43	230	273
Relazioni internazionali in materia turistica	-	-	-	-	-	-	-
Promozione dell'offerta turistica italiana (31.4)	-	-	-	-	358	47.351	47.709
Spese di personale per il programma	-	-	-	-	-	-	-
Promozione delle politiche turistiche nazionali	-	-	-	-	358	17.351	17.709
Sostegno agli operatori di settore	-	-	-	-	-	30.000	30.000
Servizi istituzionali e generali delle amministrazioni pubbliche (32)	-	-	-	-	256	1.229	1.485
Indirizzo politico (32.2)	-	-	-	-	12	110	122
Ministro e Sottosegretari di Stato	-	-	-	-	-	-	-
Indirizzo politico-amministrativo	-	-	-	-	12	110	122

TABELLA N. 20.1 RESIDUI PASSIVI DI STANZIAMENTO AL 31 DICEMBRE 2023 PER ESERCIZI DI PROVENIENZA

(MIGLIAIA DI EURO)

AMMINISTRAZIONE/MISSIONE/ PROGRAMMA/AZIONE	E S E R C I Z I D I P R O V E N I E N Z A						TOTALE
	2018 E PRECEDENTI	2019	2020	2021	2022	2023	
Valutazione e controllo strategico (OIV)	-	-	-	-	-	-	-
Fondi da ripartire alimentati dal riaccertamento dei residui passivi perenti	-	-	-	-	-	-	-
Servizi e affari generali per le amministrazioni di competenza (32.3)	-	-	-	-	243	1.120	1.363
Spese di personale per il programma	-	-	-	-	-	-	-
Gestione del personale	-	-	-	-	-	1.001	1.001
Gestione comune dei beni e servizi	-	-	-	-	243	119	362
IN COMPLESSO	7.691.618	7.168.087	34.887.407	9.906.015	26.280.886	29.575.681	115.509.695

TABELLA N. 20.2 RESIDUI PASSIVI DI STANZIAMENTO AL 31 DICEMBRE 2023 PER ESERCIZI DI PROVENIENZA

(MIGLIAIA DI EURO)

MISSIONE/AMMINISTRAZIONE/ PROGRAMMA/AZIONE	E S E R C I Z I D I P R O V E N I E N Z A						TOTALE
	2018 E PRECEDENTI	2019	2020	2021	2022	2023	
Organi costituzionali, a rilevanza costituzionale e Presidenza del Consiglio dei ministri (1)	-	-	-	-	-	-	-
MINISTERO DELL'ECONOMIA E DELLE FINANZE	-	-	-	-	-	-	-
Organi costituzionali (1.1)	-	-	-	-	-	-	-
Presidenza della Repubblica	-	-	-	-	-	-	-
Parlamento della Repubblica	-	-	-	-	-	-	-
Garanzia e legalita' costituzionale delle leggi	-	-	-	-	-	-	-
Supporto al Parlamento nelle materie di politica economica del lavoro e delle politiche sociali	-	-	-	-	-	-	-
Presidenza del Consiglio dei Ministri (1.3)	-	-	-	-	-	-	-
Indirizzo e coordinamento dell'azione di Governo	-	-	-	-	-	-	-
Celebrazioni ed eventi a carattere nazionale ed internazionale	-	-	-	-	-	-	-
Contributo allo Stato dell'8 per mille	-	-	-	-	-	-	-
Interventi in materia di salvaguardia dei territori montani e aree di confine	-	-	-	-	-	-	-
Amministrazione generale e supporto alla rappresentanza generale di Governo e dello Stato sul territorio (2)	-	-	-	-	1.623	1.390	3.012
MINISTERO DELL'INTERNO	-	-	-	-	-	-	-
Attuazione delle funzioni del Ministero dell'Interno sul territorio tramite le strutture centrali e le Prefetture - Uffici Territoriali del Governo (2.2)	-	-	-	-	1.623	1.390	3.012
Spese di personale per il programma	-	-	-	-	-	-	-
Gestione e assistenza del personale degli Uffici Territoriali del Governo	-	-	-	-	-	-	-
Contributo all'Agenzia dei beni confiscati	-	-	-	-	-	-	-
Spese per la custodia dei veicoli sequestrati ed esercizio delle funzioni sanzionatorie amministrative nelle materie dematerializzate	-	-	-	-	2	40	42
Gestione dei servizi logistici, amministrativi e del personale delle	-	-	-	-	1.606	1.305	2.911

TABELLA N. 20.2 RESIDUI PASSIVI DI STANZIAMENTO AL 31 DICEMBRE 2023 PER ESERCIZI DI PROVENIENZA

(MIGLIAIA DI EURO)

MISSIONE/AMMINISTRAZIONE/ PROGRAMMA/AZIONE	E S E R C I Z I D I P R O V E N I E N Z A						TOTALE
	2018 E PRECEDENTI	2019	2020	2021	2022	2023	
Prefetture per: ordine pubblico, sicurezza, cittadinanza e immigrazione e coordinamento con le autonomie territoriali	-	-	-	-	15	45	60
Interventi per il Fondo delle vittime dell'usura e della mafia	-	-	-	-	45.115	108.970	154.085
Relazioni finanziarie con le autonomie territoriali (3)	-	-	-	-	14.433	82.803	97.236
MINISTERO DELL'ECONOMIA E DELLE FINANZE	-	-	-	-	-	-	-
Erogazioni a Enti territoriali per interventi di settore (3.1)	-	-	-	-	-	-	-
Mutui a favore delle Regioni per politiche di settore	-	-	-	-	-	-	-
Finanziamento dei piani di rientro del debito dei Comuni in gestione commissariale straordinaria	-	-	-	-	-	-	-
Oneri finanziari su mutui contratti a carico dello Stato di prevalente interesse nazionale	-	-	-	-	-	-	-
Rimborso quota capitale mutui con oneri a carico dello Stato di prevalente interesse nazionale	-	-	-	-	-	-	-
Compartecipazione e regolazioni contabili ed altri trasferimenti alle autonomie speciali (3.5)	-	-	-	-	14.433	82.803	97.236
Compartecipazione delle autonomie speciali ai gettiti dei tributi erariali per lo svolgimento delle funzioni assegnate	-	-	-	-	-	-	-
Regolazioni contabili relative alla compartecipazione delle autonomie speciali ai gettiti dei tributi erariali riscossi direttamente dalle autonomie speciali	-	-	-	-	-	-	-
Interventi di settore a favore delle Regioni a statuto speciale	-	-	-	-	14.433	82.803	97.236
Concorso dello Stato al finanziamento della spesa sanitaria (3.6)	-	-	-	-	-	-	-
Tutela dei livelli essenziali di assistenza	-	-	-	-	-	-	-
Contributi per strutture sanitarie Private	-	-	-	-	-	-	-
Rapporti finanziari con Enti territoriali (3.7)	-	-	-	-	-	-	-

TABELLA N. 20.2 RESIDUI PASSIVI DI STANZIAMENTO AL 31 DICEMBRE 2023 PER ESERCIZI DI PROVENIENZA

(MIGLIAIA DI EURO)

MISSIONE/AMMINISTRAZIONE/ PROGRAMMA/AZIONE	E S E R C I Z I D I P R O V E N I E N Z A						TOTALE
	2018 E PRECEDENTI	2019	2020	2021	2022	2023	
Concorso dello Stato per mobilità dei dipendenti pubblici	-	-	-	-	-	-	-
Compensazione differenze prezzo carburanti in zone di confine	-	-	-	-	-	-	-
Interventi di settore a favore delle Regioni	-	-	-	-	-	-	-
Reintegro del minor gettito IRAP destinato alle Regioni sul costo del lavoro	-	-	-	-	-	-	-
Oneri finanziari su mutui contratti a carico dello Stato di prevalente interesse territoriale	-	-	-	-	-	-	-
Rimborso quota capitale mutui con oneri a carico dello Stato di prevalente interesse territoriale	-	-	-	-	-	-	-
Attuazione federalismo amministrativo	-	-	-	-	-	-	-
Rimborso IVA per contratti di servizio di pubblico trasporto	-	-	-	-	-	-	-
MINISTERO DELL'INTERNO	-	-	-	-	30.682	26.168	56.849
Gestione dell'albo dei segretari comunali e provinciali (3.8)	-	-	-	-	0	968	968
Spese di personale per il programma	-	-	-	-	-	968	968
Gestione e assistenza del personale dell'Albo dei segretari comunali	-	-	-	-	-	-	-
Albo segretari comunali	-	-	-	-	0	0	0
Formazione specialistica dei dirigenti delle amministrazioni locali	-	-	-	-	-	-	-
Interventi e cooperazione istituzionale nei confronti delle autonomie locali (3.9)	-	-	-	-	30.576	24.413	54.989
Spese di personale per il programma	-	-	-	-	-	-	-
Servizi anagrafici, stato civile e formazione	-	-	-	-	6	382	387
Servizi elettorali	-	-	-	-	1.976	2.887	4.862
Supporto alle Amministrazioni sul territorio	-	-	-	-	15	58	72
Gestione, assistenza e formazione della categoria dei segretari generali delle comunità montane e dei consorzi dei Comuni	-	-	-	-	-	-	-
Gestione della carta d'identità	-	-	-	-	28.580	21.087	49.668

TABELLA N. 20.2 RESIDUI PASSIVI DI STANZIAMENTO AL 31 DICEMBRE 2023 PER ESERCIZI DI PROVENIENZA

(MIGLIAIA DI EURO)

MISSIONE/AMMINISTRAZIONE/ PROGRAMMA/AZIONE	E S E R C I Z I D I P R O V E N I E N Z A						TOTALE
	2018 E PRECEDENTI	2019	2020	2021	2022	2023	
elettronica	-	-	-	-	106	787	892
Elaborazione, quantificazione e assegnazione delle risorse finanziarie da attribuire agli enti locali (3.10)	-	-	-	-	-	-	-
Spese di personale per il programma	-	-	-	-	-	-	-
Ripartizione risorse agli Enti Locali da devoluzione fiscalità	-	-	-	-	-	-	-
Attribuzione risorse agli Enti Locali a compensazione di minori entrate da fiscalità	-	-	-	-	-	-	-
Attribuzione contributi specifici in favore di determinati Enti Locali	-	-	-	-	19	500	519
Ammortamento mutui per interventi specifici a favore degli Enti Locali	-	-	-	-	-	-	-
Contributi a rimborso maggiori spese degli Enti Locali per contenimento tariffe servizi pubblici	-	-	-	-	-	-	-
Anticipazioni per risanamento Enti Locali e contributi in conto interessi per operazioni di indebitamento	-	-	-	-	-	-	-
Trasferimenti ai Comuni per il contrasto all'evasione fiscale e contributiva	-	-	-	-	-	-	-
Supporto all'attività di elaborazione e assegnazione dei trasferimenti erariali	-	-	-	-	86	287	373
Federalismo amministrativo	-	-	-	-	-	-	-
Concorso dello Stato al finanziamento dei bilanci degli Enti Locali	-	-	-	-	-	-	-
Contributi a Province e città metropolitane per interventi relativi alla viabilità e all'edilizia scolastica	-	-	-	-	-	-	-
L'Italia in Europa e nel mondo (4)	-	-	-	-	3.544	201.450	204.993
MINISTERO DELL'ECONOMIA E DELLE FINANZE	-	-	-	-	-	60.027	60.027
Partecipazione italiana alle politiche di bilancio in ambito UE (4.10)	-	-	-	-	-	1.250	1.250
Partecipazione al bilancio UE	-	-	-	-	-	-	-
Attuazione delle politiche comunitarie in ambito nazionale	-	-	-	-	-	1.250	1.250
Politica economica e finanziaria in ambito internazionale (4.11)	-	-	-	-	-	58.777	58.777
Politiche di cooperazione economica in	-	-	-	-	-	-	-

TABELLA N. 20.2 RESIDUI PASSIVI DI STANZIAMENTO AL 31 DICEMBRE 2023 PER ESERCIZI DI PROVENIENZA

(MIGLIAIA DI EURO)

MISSIONE/AMMINISTRAZIONE/ PROGRAMMA/AZIONE	E S E R C I Z I D I P R O V E N I E N Z A						TOTALE
	2018 E PRECEDENTI	2019	2020	2021	2022	2023	
ambito internazionale	-	-	-	-	-	58.777	58.777
Partecipazione a banche, fondi ed organismi internazionali	-	-	-	-	-	-	-
Cancellazione debito paesi poveri	-	-	-	-	3.544	141.423	144.967
MINISTERO DEGLI AFFARI ESTERI E DELLA COOPERAZIONE INTERNAZIONALE	-	-	-	-	1	25	26
Protocollo internazionale (4.1)	-	-	-	-	-	-	-
Spese di personale per il programma	-	-	-	-	-	-	-
Visite ufficiali, eventi internazionali e rapporti con il corpo diplomatico-consolare	-	-	-	-	1	25	26
Cooperazione allo sviluppo (4.2)	-	-	-	-	1	63.024	63.024
Spese di personale per il programma	-	-	-	-	-	-	-
Partecipazione italiana alla cooperazione allo sviluppo in ambito europeo e multilaterale	-	-	-	-	-	-	-
Attività di indirizzo, valutazione e controllo della cooperazione allo sviluppo	-	-	-	-	1	13	13
Attuazione delle politiche di cooperazione mediante l'Agenzia Italiana per la Cooperazione allo Sviluppo	-	-	-	-	-	63.011	63.011
Cooperazione economica e relazioni internazionali (4.4)	-	-	-	-	11	3.011	3.021
Spese di personale per il programma	-	-	-	-	-	-	-
Cooperazione politica ed economica con i paesi e le organizzazioni regionali dell'Asia, dell'America Latina e dell'Africa subsahariana	-	-	-	-	11	3.011	3.021
Cooperazione multilaterale in campo economico, commerciale e finanziario	-	-	-	-	-	-	-
Promozione della pace e sicurezza internazionale (4.6)	-	-	-	-	11	7.930	7.941
Spese di personale per il programma	-	-	-	-	-	-	-
Rapporti politici internazionali e diritti umani	-	-	-	-	11	11	21
Sicurezza, disarmo e processi di stabilizzazione nelle aree di crisi	-	-	-	-	-	7.920	7.920
Integrazione europea (4.7)	-	-	-	-	8	1.012	1.020

TABELLA N. 20.2 RESIDUI PASSIVI DI STANZIAMENTO AL 31 DICEMBRE 2023 PER ESERCIZI DI PROVENIENZA

(MIGLIAIA DI EURO)

MISSIONE/AMMINISTRAZIONE/ PROGRAMMA/AZIONE	E S E R C I Z I D I P R O V E N I E N Z A					TOTALE
	2018 E PRECEDENTI	2019	2020	2021	2022	
Spese di personale per il programma	-	-	-	-	-	-
Politiche dell'Unione Europea	-	-	-	-	8	50
Accordi economici e politiche di sviluppo con i Paesi dell'Europa	-	-	-	-	-	962
Italiani nel mondo e politiche migratorie (4.8)	-	-	-	-	8	17
Spese di personale per il programma	-	-	-	-	-	-
Politiche e servizi per gli italiani nel mondo	-	-	-	-	-	-
Cooperazione migratoria	-	-	-	-	8	17
Presenza dello Stato all'estero tramite le strutture diplomatico-consolari (4.12)	-	-	-	-	3.437	61.718
Spese di personale per il programma	-	-	-	-	-	-
Funzionamento delle strutture diplomatico-consolari e attività istituzionali delle sedi all'estero	-	-	-	-	3.437	61.718
Rappresentanza all'estero e servizi ai cittadini e alle imprese (4.13)	-	-	-	-	21	2.944
Spese di personale per il programma all'estero	-	-	-	-	-	-
Risorse connesse all'impiego di personale all'estero	-	-	-	-	-	2.923
Programmazione, distribuzione ed avvicendamento del personale in Italia e all'estero, servizi ed aggiornamento professionale	-	-	-	-	21	21
Coordinamento dell'Amministrazione in ambito internazionale (4.14)	-	-	-	-	15	387
Spese di personale per il programma	-	-	-	-	-	-
Programmazione e coordinamento dell'Amministrazione	-	-	-	-	15	12
Tutela dei connazionali nelle crisi internazionali	-	-	-	-	-	375
Attività di controllo e prevenzione dell'autorità nazionale - UAMA	-	-	-	-	-	-
Sicurezza delle strutture in Italia e all'estero e controlli ispettivi. (4.17)	-	-	-	-	10	823
Spese di personale per il programma	-	-	-	-	-	-
Sicurezza e controlli delle strutture	-	-	-	-	10	833

TABELLA N. 20.2 RESIDUI PASSIVI DI STANZIAMENTO AL 31 DICEMBRE 2023 PER ESERCIZI DI PROVENIENZA

(MIGLIAIA DI EURO)

MISSIONE/AMMINISTRAZIONE/ PROGRAMMA/AZIONE	E S E R C I Z I D I P R O V E N I E N Z A						TOTALE
	2018 E PRECEDENTI	2019	2020	2021	2022	2023	
dell'Amministrazione	-	-	-	-	22	562	584
Diplomazia pubblica e culturale (4.18)	-	-	-	-	-	-	-
Spese di personale per il programma	-	-	-	-	22	562	584
Promozione e diffusione della lingua e della cultura italiana all'estero	-	-	-	-	-	-	-
Risorse da destinare al personale in servizio presso le istituzioni scolastiche all'estero	-	-	-	-	-	-	-
Attività di pianificazione delle politiche	-	-	-	-	-	-	-
Comunicazione istituzionale e rapporti con i media	-	-	-	-	-	-	-
Difesa e sicurezza del territorio (5)	-	-	-	-	121.777	937.730	1.059.507
MINISTERO DELL'ECONOMIA E DELLE FINANZE	-	-	-	-	-	-	-
Missioni internazionali (5.8)	-	-	-	-	-	-	-
Missioni internazionali	-	-	-	-	-	-	-
MINISTERO DELLA DIFESA	-	-	-	-	121.777	937.730	1.059.507
Approntamento e impiego Carabinieri per la difesa e la sicurezza (5.1)	-	-	-	-	14	38.843	38.857
Spese di personale per il programma	-	-	-	-	-	144	144
Comando, pianificazione, coordinamento e controllo di vertice. Sostegno logistico e amministrativo	-	-	-	-	-	1.147	1.147
Approntamento ed impiego delle unità operative per l'espletamento dei compiti militari e di polizia	-	-	-	-	-	282	282
Formazione ed addestramento del personale	-	-	-	-	-	-	-
Ammodernamento/Rinnovamento dello Strumento Operativo	-	-	-	-	14	35.989	36.003
Gestione e assistenza del personale dell'Arma	-	-	-	-	-	-	-
Approntamento, impiego e ricondizionamento dei Comandi e Reparti dell'Arma dei Carabinieri per le missioni internazionali	-	-	-	-	-	1.280	1.280
Approntamento e impiego delle forze terrestri (5.2)	-	-	-	-	82	3.693	3.775
Spese di personale per il programma	-	-	-	-	-	1.747	1.747

TABELLA N. 20.2 RESIDUI PASSIVI DI STANZIAMENTO AL 31 DICEMBRE 2023 PER ESERCIZI DI PROVENIENZA

(MIGLIAIA DI EURO)

MISSIONE/AMMINISTRAZIONE/ PROGRAMMA/AZIONE	E S E R C I Z I D I P R O V E N I E N Z A						TOTALE
	2018 E PRECEDENTI	2019	2020	2021	2022	2023	
Comando, pianificazione, coordinamento e controllo di vertice delle forze terrestri	-	-	-	-	2	7	9
Approntamento ed impiego delle unità operative per l'espletamento dei compiti militari delle forze terrestri	-	-	-	-	4	110	114
Formazione militare del personale delle forze terrestri	-	-	-	-	-	3	3
Sostegno logistico e supporto territoriale delle forze terrestri	-	-	-	-	13	901	914
Approntamento, impiego e ricondizionamento dei Comandi e Reparti delle forze terrestri per le missioni internazionali	-	-	-	-	63	925	988
Gestione e assistenza per il personale delle forze terrestri	-	-	-	-	-	-	-
Approntamento e impiego delle forze marittime (5.3)	-	-	-	-	381	27.284	27.665
Spese di personale per il programma	-	-	-	-	-	23.147	23.147
Comando, pianificazione, coordinamento e controllo di vertice delle forze marittime	-	-	-	-	-	-	-
Approntamento ed impiego delle unità operative per l'espletamento dei compiti militari delle forze marittime	-	-	-	-	-	240	240
Formazione militare del personale delle forze marittime	-	-	-	-	-	-	-
Sostegno logistico e supporto territoriale delle forze marittime	-	-	-	-	381	2.920	3.301
Approntamento, impiego e ricondizionamento dei Comandi e Reparti delle forze marittime per le missioni internazionali	-	-	-	-	-	978	978
Gestione e assistenza del personale delle forze marittime	-	-	-	-	-	-	-
Approntamento e impiego delle forze aeree (5.4)	-	-	-	-	375	3.970	4.344
Spese di personale per il programma	-	-	-	-	-	1.002	1.002
Comando, pianificazione, coordinamento e controllo di vertice delle forze aeree	-	-	-	-	5	12	17
Approntamento ed impiego delle unità operative per l'espletamento dei compiti militari delle forze aeree	-	-	-	-	-	42	42

TABELLA N. 20.2 RESIDUI PASSIVI DI STANZIAMENTO AL 31 DICEMBRE 2023 PER ESERCIZI DI PROVENIENZA

(MIGLIAIA DI EURO)

MISSIONE/AMMINISTRAZIONE/ PROGRAMMA/AZIONE	E S E R C I Z I D I P R O V E N I E N Z A						TOTALE
	2018 E PRECEDENTI	2019	2020	2021	2022	2023	
Formazione militare del personale delle forze aeree	-	-	-	-	194	594	788
Sostegno logistico e supporto territoriale delle forze aeree	-	-	-	-	89	2.118	2.207
Trasporto aereo di Stato	-	-	-	-	-	-	-
Approntamento, impiego e ricondizionamento dei Comandi e Reparti delle forze aeree per le missioni internazionali	-	-	-	-	86	202	288
Gestione e assistenza per il personale delle forze aeree	-	-	-	-	-	-	-
Pianificazione generale delle Forze Armate e approvvigionamenti militari (5.6)	-	-	-	-	113.245	847.306	960.551
Spese di personale per il programma	-	-	-	-	-	-	-
Formazione, aggiornamento, specializzazione e qualificazione del personale dell'Area interforze tecnico-amministrativa e tecnico-industriale	-	-	-	-	-	846	846
Ammodernamento, rinnovamento e sostegno delle capacità dello Strumento Militare	-	-	-	-	112.235	833.136	945.371
Pianificazione generale, direzione e coordinamento di vertice - area tecnico/amministrativa e tecnico/industriale	-	-	-	-	129	2.550	2.680
Approvvigionamenti comuni e sostegno logistico e supporto territoriale delle Forze Armate e dell'area tecnico amministrativa e tecnico-industriale	-	-	-	-	0	1.363	1.363
Ricerca tecnologica nel settore della difesa	-	-	-	-	881	9.255	10.135
Gestione e assistenza del personale dell'Area interforze tecnico-amministrativa e tecnico-industriale	-	-	-	-	-	156	156
Approntamento e impiego dei Comandi e degli Enti interforze dell'Area tecnico/operativa (5.9)	-	-	-	-	7.680	16.634	24.314
Spese di personale per il programma	-	-	-	-	-	6.731	6.731
Comando, pianificazione, coordinamento e controllo di vertice interforze - area tecnico-operativa	-	-	-	-	1	283	284
Acquisizione e mantenimento delle qualifiche e della capacità operativa delle unità	-	-	-	-	-	41	41

TABELLA N. 20.2 RESIDUI PASSIVI DI STANZIAMENTO AL 31 DICEMBRE 2023 PER ESERCIZI DI PROVENIENZA

(MIGLIAIA DI EURO)

MISSIONE/AMMINISTRAZIONE/ PROGRAMMA/AZIONE	E S E R C I Z I D I P R O V E N I E N Z A						TOTALE
	2018 E PRECEDENTI	2019	2020	2021	2022	2023	
Formazione militare del personale dei Comandi e degli Enti interforze dell'Area tecnico-operativa	-	-	-	-	1	-	1
Sostegno logistico e supporto territoriale dei Comandi e degli Enti interforze dell'Area tecnico-operativa	-	-	-	-	83	1.068	1.151
Gestione e assistenza del personale dei Comandi e degli Enti interforze dell'Area tecnico-operativa	-	-	-	-	-	-	-
Servizi generali e supporto alle missioni internazionali	-	-	-	-	7.595	8.510	16.105
Giustizia (6)	-	-	-	-	25.611	212.803	238.414
MINISTERO DELL'ECONOMIA E DELLE FINANZE	-	-	-	-	3	977	980
Giustizia tributaria (6.5)	-	-	-	-	3	977	980
Spese di personale per il programma	-	-	-	-	-	-	-
Spese di personale per il programma (magistrati tributari)	-	-	-	-	-	-	-
Contenzioso tributario e Garanzia dei diritti del contribuente	-	-	-	-	3	977	980
Giustizia amministrativa (6.7)	-	-	-	-	-	-	-
Giustizia amministrativa	-	-	-	-	-	-	-
Autogoverno della magistratura (6.8)	-	-	-	-	-	-	-
Garanzia dell'autonomia e indipendenza dell'ordine giudiziario	-	-	-	-	-	-	-
MINISTERO DELLA GIUSTIZIA	-	-	-	-	25.607	211.826	237.433
Amministrazione penitenziaria (6.1)	-	-	-	-	24.404	136.770	161.173
Spese di personale per il programma (personale amministrativo e magistrati)	-	-	-	-	-	-	-
Spese di personale per il programma (polizia penitenziaria)	-	-	-	-	-	723	723
Servizi tecnici e logistici connessi alla custodia delle persone detenute	-	-	-	-	1.753	25.656	27.409
Accoglienza, trattamento penitenziario e politiche di reinserimento delle persone sottoposte a misure giudiziarie	-	-	-	-	0	106	106
Realizzazione di nuove infrastrutture, potenziamento e ristrutturazione nell'ambito dell'edilizia carceraria	-	-	-	-	22.645	109.258	131.903

TABELLA N. 20.2 RESIDUI PASSIVI DI STANZIAMENTO AL 31 DICEMBRE 2023 PER ESERCIZI DI PROVENIENZA

(MIGLIAIA DI EURO)

MISSIONE/AMMINISTRAZIONE/ PROGRAMMA/AZIONE	E S E R C I Z I D I P R O V E N I E N Z A						TOTALE
	2018 E PRECEDENTI	2019	2020	2021	2022	2023	
Supporto per l'erogazione dei servizi penitenziari	-	-	-	-	6	1.026	1.032
Gestione e assistenza del personale del programma Amministrazione penitenziaria	-	-	-	-	-	-	-
Giustizia civile e penale (6.2)	-	-	-	-	444	41.071	41.515
Spese di personale per il programma (personale civile)	-	-	-	-	-	-	-
Spese di personale per il programma (magistrati)	-	-	-	-	-	-	-
Attività di verbalizzazione atti processuali	-	-	-	-	-	-	-
Funzionamento della Scuola Superiore della Magistratura	-	-	-	-	-	-	-
Funzionamento uffici giudiziari	-	-	-	-	444	41.071	41.515
Efficientamento del sistema giudiziario	-	-	-	-	-	-	-
Giustizia minorile e di comunità (6.3)	-	-	-	-	760	7.056	7.816
Spese di personale per il programma (personale amministrativo e magistrati)	-	-	-	-	-	-	-
Spese di personale per il programma (polizia penitenziaria)	-	-	-	-	-	-	-
Trattamento, interventi e politiche di reinserimento delle persone sottoposte a misure giudiziarie, attuazione provvedimenti autorità giudiziaria	-	-	-	-	-	-	-
Realizzazione di nuove infrastrutture, potenziamento e ristrutturazione per la giustizia minorile e di comunità	-	-	-	-	760	4.581	5.341
Supporto per l'erogazione dei servizi per la giustizia minorile e di comunità	-	-	-	-	-	2.205	2.205
Cooperazione internazionale in materia civile minorile	-	-	-	-	-	-	-
Gestione del personale per il programma Giustizia minorile e di comunità	-	-	-	-	-	270	270
Servizi di gestione amministrativa per l'attività giudiziaria (6.6)	-	-	-	-	-	-	-
Spese di personale per il programma (personale civile)	-	-	-	-	-	-	-
Spese di personale per il programma (magistrati)	-	-	-	-	-	-	-
Magistratura onoraria	-	-	-	-	-	-	-

TABELLA N. 20.2 RESIDUI PASSIVI DI STANZIAMENTO AL 31 DICEMBRE 2023 PER ESERCIZI DI PROVENIENZA

(MIGLIAIA DI EURO)

MISSIONE/AMMINISTRAZIONE/ PROGRAMMA/AZIONE	E S E R C I Z I D I P R O V E N I E N Z A						TOTALE
	2018 E PRECEDENTI	2019	2020	2021	2022	2023	
Supporto allo svolgimento dei procedimenti giudiziari attraverso le spese di giustizia	-	-	-	-	-	-	-
Supporto allo svolgimento dei procedimenti giudiziari attraverso intercettazioni	-	-	-	-	-	-	-
Equa ripartizione in caso di violazione del termine ragionevole del processo	-	-	-	-	-	-	-
Supporto all'erogazione dei servizi di giustizia	-	-	-	-	-	-	-
Cooperazione internazionale in materia civile e penale	-	-	-	-	-	-	-
Abitazione alla professione forense e accesso alla professione notarile	-	-	-	-	-	-	-
Transizione digitale, analisi statistica e politiche di coesione (6.11)	-	-	-	-	-	26.929	26.929
Spese di personale per il programma (personale amministrativo e magistrati)	-	-	-	-	-	-	-
Supporto all'erogazione dei servizi del programma	-	-	-	-	-	-	-
Sviluppo degli strumenti di innovazione tecnologica in materia informatica e telematica per l'erogazione dei servizi di giustizia	-	-	-	-	-	26.929	26.929
Ordine pubblico e sicurezza (7)	-	-	-	-	56.804	140.276	197.080
MINISTERO DELL'ECONOMIA E DELLE FINANZE	-	-	-	-	-	12.947	13.041
Sicurezza democratica (7.4)	-	-	-	-	-	94	-
Sistema di informazione per la sicurezza della Repubblica	-	-	-	-	-	-	-
Concorso della Guardia di Finanza alla sicurezza interna e esterna del Paese (7.5)	-	-	-	-	94	12.947	13.041
Spese di personale per il programma	-	-	-	-	-	-	-
Gestione e assistenza del personale del Corpo della Guardia di Finanza	-	-	-	-	-	-	-
Contrasto alla criminalità, operazioni di polizia aereo marittima, ambientale e di tutela del patrimonio artistico	-	-	-	-	-	-	-
Sicurezza pubblica, controllo del territorio e tutela dell'ordine pubblico	-	-	-	-	-	1.986	1.986
Reclutamento, specializzazione e	-	-	-	-	-	9	9

TABELLA N. 20.2 RESIDUI PASSIVI DI STANZIAMENTO AL 31 DICEMBRE 2023 PER ESERCIZI DI PROVENIENZA

(MIGLIAIA DI EURO)

MISSIONE/AMMINISTRAZIONE/ PROGRAMMA/AZIONE	E S E R C I Z I D I P R O V E N I E N Z A						TOTALE
	2018 E PRECEDENTI	2019	2020	2021	2022	2023	
qualificazione a supporto dell'ordine pubblico, della sicurezza e del controllo del territorio ed a contrasto alla criminalità	-	-	-	-	94	10.952	11.045
Investimenti finalizzati al miglioramento e ammodernamento delle strutture, dei mezzi e delle dotazioni	-	-	-	-	53.780	98.214	151.994
MINISTERO DELL'INTERNO	-	-	-	-	40.021	54.891	94.912
Contrasto al crimine, tutela dell'ordine e della sicurezza pubblica (7.8)	-	-	-	-	-	-	-
Spese di personale per il programma (personale civile)	-	-	-	-	-	863	863
Spese di personale per il programma (Polizia di Stato)	-	-	-	-	-	25	25
Gestione e assistenza del personale della Polizia di Stato	-	-	-	-	-	1.416	1.518
Formazione ed addestramento della Polizia di Stato	-	-	-	-	102	32.605	58.733
Potenziamento e ammodernamento della Polizia di Stato	-	-	-	-	26.128	10.952	18.481
Servizi di prevenzione, controllo del territorio e sicurezza stradale	-	-	-	-	7.529	8.859	14.949
Contrasto all'immigrazione clandestina e sicurezza delle frontiere e delle principali stazioni ferroviarie	-	-	-	-	6.091	-	-
Servizi speciali di pubblica sicurezza	-	-	-	-	171	171	343
Servizio permanente dell'Arma dei Carabinieri per la tutela dell'ordine e la sicurezza pubblica (7.9)	-	-	-	-	800	4.999	5.799
Risorse da assegnare per competenze accessorie destinate all'Arma dei Carabinieri	-	-	-	-	-	-	-
Partecipazione dell'Arma dei Carabinieri all'attività di prevenzione e contrasto al crimine	-	-	-	-	800	4.999	5.799
Partecipazione dell'Arma dei Carabinieri all'attività di ordine pubblico e pubblico soccorso	-	-	-	-	-	-	-
Pianificazione e coordinamento Forze di polizia (7.10)	-	-	-	-	12.960	38.324	51.284
Risorse da assegnare per competenze accessorie destinate alle Forze di Polizia	-	-	-	-	-	-	-

TABELLA N. 20.2 RESIDUI PASSIVI DI STANZIAMENTO AL 31 DICEMBRE 2023 PER ESERCIZI DI PROVENIENZA

(MIGLIAIA DI EURO)

MISSIONE/AMMINISTRAZIONE/ PROGRAMMA/AZIONE	E S E R C I Z I D I P R O V E N I E N Z A						TOTALE
	2018 E PRECEDENTI	2019	2020	2021	2022	2023	
Formazione ed addestramento delle Forze di Polizia	-	-	-	-	-	12	12
Potenziamento e ammodernamento delle Forze di Polizia	-	-	-	-	11.960	36.312	48.272
Partecipazione delle Forze di Polizia all'attività di contrasto al crimine	-	-	-	-	-	-	-
Partecipazione delle Forze di Polizia all'attività di ordine pubblico e pubblico soccorso	-	-	-	-	-	-	-
Spese di carattere riservato per: l'attuazione dei programmi di protezione, lotta alla criminalità organizzata, traffico illecito di stupefacenti	-	-	-	-	1.000	2.000	3.000
Speciali elargizioni in favore delle vittime del dovere e delle loro famiglie	-	-	-	-	-	-	-
Ammortamento mutui per potenziamento e ammodernamento delle Forze di Polizia	-	-	-	-	-	-	-
MINISTERO DELLE INFRASTRUTTURE E DEI TRASPORTI	-	-	-	-	2.931	29.115	32.045
Sicurezza e controllo nei mari, nei porti e sulle coste (7.7)	-	-	-	-	2.931	29.115	32.045
Spese di personale per il programma (personale militare)	-	-	-	-	-	-	-
Spese di personale per il programma (personale civile)	-	-	-	-	-	-	-
Gestione ed assistenza del personale del Corpo delle Capitanerie di porto	-	-	-	-	-	13	13
Trattamenti provvisori di pensione	-	-	-	-	-	-	-
Controllo e vigilanza a tutela delle coste, del mare e delle sue risorse	-	-	-	-	2.403	5.189	7.592
Salvaguardia della vita umana in mare	-	-	-	-	-	692	692
Sicurezza e controllo della navigazione	-	-	-	-	88	34	122
Potenziamento relativo alla componente aeronavale e dei sistemi di telecomunicazione del Corpo delle Capitanerie di porto	-	-	-	-	440	23.186	23.626
Soccorso civile (8)	-	-	-	-	1.163.686	927.818	2.091.505
MINISTERO DELL'ECONOMIA E DELLE FINANZE	-	-	-	-	1.099.921	722.052	1.821.973
Interventi per pubbliche calamità (8.4)	-	-	-	-	1.099.921	667.300	1.767.221
Sostegno alla ricostruzione	-	-	-	-	1.099.921	667.300	1.767.221

TABELLA N. 20.2 RESIDUI PASSIVI DI STANZIAMENTO AL 31 DICEMBRE 2023 PER ESERCIZI DI PROVENIENZA

(MIGLIAIA DI EURO)

MISSIONE/AMMINISTRAZIONE/ PROGRAMMA/AZIONE	E S E R C I Z I D I P R O V E N I E N Z A					TOTALE
	2018 E PRECEDENTI	2019	2020	2021	2022	
Prevenzione rischio sismico	-	-	-	-	-	-
Protezione civile (8.5)	-	-	-	-	-	54.752
Coordinamento del sistema di protezione civile	-	-	-	-	-	-
Protezione civile di primo intervento	-	-	-	-	-	54.752
Interventi per emergenze diverse da calamità naturali	-	-	-	-	-	-
Ammortamento mutui e prestiti obbligazionari attivati a seguito di calamità naturali	-	-	-	-	-	-
Interventi infrastrutturali di prima emergenza derivante da dissesto idrogeologico	-	-	-	-	-	-
MINISTERO DELL'INTERNO	-	-	-	-	63.766	205.766
Gestione del sistema nazionale di difesa civile (8.2)	-	-	-	-	1.615	321
Spese di personale per il programma	-	-	-	-	-	-
Attività di difesa civile	-	-	-	-	79	169
Assistenza alle popolazioni in occasione di pubbliche calamità	-	-	-	-	1.536	151
Prevenzione dal rischio e soccorso pubblico (8.3)	-	-	-	-	62.151	205.445
Spese di personale per il programma (personale civile)	-	-	-	-	-	-
Spese di personale per il programma (Corpo Nazionale dei Vigili del Fuoco)	-	-	-	-	-	10.079
Gestione e assistenza del personale dei Vigili del Fuoco	-	-	-	-	-	-
Gestione del soccorso pubblico	-	-	-	-	42	7.740
Servizi di prevenzione incendi e di vigilanza antincendio	-	-	-	-	-	142
Prevenzione e contrasto dei rischi non convenzionali e funzionamento della rete nazionale per il rilevamento della ricaduta radioattiva	-	-	-	-	0	8.635
Concorso della flotta aerea del Corpo Nazionale dei Vigili del Fuoco alla lotta attiva agli incendi boschivi	-	-	-	-	-	-
Formazione ed addestramento dei Vigili del Fuoco	-	-	-	-	4.779	5.010
	-	-	-	-	-	-
	-	-	-	-	-	9.789

TABELLA N. 20.2 RESIDUI PASSIVI DI STANZIAMENTO AL 31 DICEMBRE 2023 PER ESERCIZI DI PROVENIENZA

(MIGLIAIA DI EURO)

MISSIONE/AMMINISTRAZIONE/ PROGRAMMA/AZIONE	E S E R C I Z I D I P R O V E N I E N Z A						TOTALE
	2018 E PRECEDENTI	2019	2020	2021	2022	2023	
Ammodernamento e potenziamento dei Vigili del Fuoco	-	-	-	-	57.330	173.839	231.169
Speciali elargizioni in favore delle vittime del dovere e delle famiglie dei Vigili del Fuoco	-	-	-	-	-	-	-
Agricoltura, politiche agroalimentari e pesca (9)	-	-	-	-	267.731	502.227	769.958
MINISTERO DELL'AGRICOLTURA, DELLA SOVRANITA' ALIMENTARE E DELLE FORESTE	-	-	-	-	267.731	502.227	769.958
Politiche europee ed internazionali e dello sviluppo rurale (9.2)	-	-	-	-	93.696	23.120	116.815
Spese di personale per il programma	-	-	-	-	-	-	-
Partecipazione ai processi decisionali per gli accordi internazionali e per la politica agricola comune e azioni di sostegno ai mercati	-	-	-	-	10.008	5.675	15.683
Politiche del sistema agricolo a livello nazionale ed internazionale per il settore dello sviluppo rurale e supporto per gli investimenti produttivi in agricoltura	-	-	-	-	508	1.017	1.525
Piano irriguo nazionale	-	-	-	-	-	4.900	4.900
Tutela settore agricolo a seguito di avversità climatiche, salvaguardia della biodiversità e del patrimonio genetico vegetale, servizio fitosanitario e contrasto epizootie	-	-	-	-	79.047	2.541	81.587
Promozione della ricerca nel settore agricolo agroalimentare e rurale, miglioramento genetico vegetale	-	-	-	-	4.132	5.203	9.335
Rilancio settore zootecnico e miglioramento genetico del bestiame	-	-	-	-	0	3.784	3.785
Distribuzione di derrate alimentari alle persone indigenti e progetti contro gli sprechi alimentari	-	-	-	-	-	-	-
Vigilanza, prevenzione e repressione frodi nel settore agricolo, agroalimentare, agroindustriale e forestale (9.5)	-	-	-	-	346	5.967	6.313
Spese di personale per il programma	-	-	-	-	-	205	205
Prevenzione e repressione delle frodi e tutela della qualità dei prodotti agroalimentari	-	-	-	-	75	1.507	1.582
Analisi di laboratorio ed attività di	-	-	-	-	271	4.255	4.526

TABELLA N. 20.2 RESIDUI PASSIVI DI STANZIAMENTO AL 31 DICEMBRE 2023 PER ESERCIZI DI PROVENIENZA

(MIGLIAIA DI EURO)

MISSIONE/AMMINISTRAZIONE/ PROGRAMMA/AZIONE	E S E R C I Z I D I P R O V E N I E N Z A						TOTALE
	2018 E PRECEDENTI	2019	2020	2021	2022	2023	
ricerca e sperimentazione analitica per il contrasto alle frodi agroalimentari	-	-	-	-	-	-	-
Azione anti frode svolta dal Comando dei Carabinieri Politiche Agricole a tutela del comparto agroalimentare per la corretta destinazione dei finanziamenti UE e la sicurezza alimentare	-	-	-	-	173.689	473.141	646.830
Politiche competitive, della qualità' agroalimentare, della pesca, dell'ippica e mezzi tecnici di produzione (9.6)	-	-	-	-	-	-	-
Spese di personale per il programma	-	-	-	-	-	-	-
Interventi a favore del settore pesca e acquacoltura	-	-	-	-	8	1.152	1.161
Competitività delle filiere agroalimentari, sviluppo delle imprese e della cooperazione per la valorizzazione del sistema agroalimentare italiano	-	-	-	-	173.669	463.224	636.893
Sviluppo del sistema informativo agricolo nazionale	-	-	-	-	3	6.532	6.536
Interventi a favore del settore ippico	-	-	-	-	8	2.232	2.240
Energia e diversificazione delle fonti energetiche (10)	-	-	-	-	257.694	405.079	662.773
MINISTERO DELL'AMBIENTE E DELLA SICUREZZA ENERGETICA	-	-	-	-	257.694	405.079	662.773
Promozione dell'efficienza energetica, delle energie rinnovabili e regolamentazione del mercato energetico (10.7)	-	-	-	-	245.122	280.386	525.509
Spese di personale per il programma	-	-	-	-	-	-	-
Iniziative per la decarbonizzazione, regolamentazione delle modalità di incentivazione dell'efficienza energetica e delle fonti rinnovabili	-	-	-	-	205.117	244.527	449.644
Regolamentazione e sviluppo della concorrenza sui mercati energetici; promozione dello sviluppo economico nelle regioni interessate dalle estrazioni di idrocarburi e sostenibilità di tali attività	-	-	-	-	-	-	-
Interventi per la mobilità sostenibile e per l'efficiamento e il risparmio energetico	-	-	-	-	40.005	26.036	66.041
Interventi per il contrasto ai cambiamenti climatici	-	-	-	-	0	9.824	9.824

TABELLA N. 20.2 RESIDUI PASSIVI DI STANZIAMENTO AL 31 DICEMBRE 2023 PER ESERCIZI DI PROVENIENZA

(MIGLIAIA DI EURO)

MISSIONE/AMMINISTRAZIONE/ PROGRAMMA/AZIONE	E S E R C I Z I D I P R O V E N I E N Z A						TOTALE
	2018 E PRECEDENTI	2019	2020	2021	2022	2023	
Innovazione, reti energetiche, sicurezza in ambito energetico e di georisorse (10.8)	-	-	-	-	12.571	124.693	137.264
Spese di personale per il programma	-	-	-	-	-	-	-
Sviluppo infrastrutture e sicurezza dei sistemi elettrico, gas e petrolio; controllo delle attività su georisorse e materie prime strategiche	-	-	-	-	25	32	57
Ricerca sulle tecnologie sostenibili in ambito energetico e ambientale	-	-	-	-	12.546	124.661	137.207
Competitività e sviluppo delle imprese (11)	-	-	26.296.826	-	712.637	1.950.522	28.959.985
MINISTERO DELL'ECONOMIA E DELLE FINANZE	-	-	26.296.826	-	314.018	759.018	27.369.862
Incentivi alle imprese per interventi di sostegno (11.8)	-	-	26.296.826	-	314.018	759.018	27.369.862
Agevolazioni sui finanziamenti alle imprese concessi sul FRI	-	-	-	-	-	-	-
Garanzie assunte dallo Stato	-	-	-	-	314.018	59.018	373.036
Sostegno finanziario al sistema produttivo interno e sviluppo della cooperazione	-	-	26.296.826	-	-	700.000	26.996.826
Interventi di sostegno tramite il sistema della fiscalità' (11.9)	-	-	-	-	-	-	-
Settore agricolo	-	-	-	-	-	-	-
Settore cinema, musica, arti, cultura e editoria	-	-	-	-	-	-	-
Ricerca e sviluppo	-	-	-	-	-	-	-
Attività manifatturiere	-	-	-	-	-	-	-
Ricostruzione di imprese danneggiate da eventi sismici	-	-	-	-	-	-	-
Sospensione versamenti tributari a favore delle popolazioni colpite da calamità naturali	-	-	-	-	-	-	-
Agevolazioni fiscali a favore di particolari aree territoriali	-	-	-	-	-	-	-
Settore dell'autotrasporto	-	-	-	-	-	-	-
Settore creditizio e bancario	-	-	-	-	-	-	-
Agevolazioni fiscali a favore di imprese	-	-	-	-	-	-	-
Riduzione cuneo fiscale	-	-	-	-	-	-	-

TABELLA N. 20.2 RESIDUI PASSIVI DI STANZIAMENTO AL 31 DICEMBRE 2023 PER ESERCIZI DI PROVENIENZA

(MIGLIAIA DI EURO)

MISSIONE/AMMINISTRAZIONE/ PROGRAMMA/AZIONE	E S E R C I Z I D I P R O V E N I E N Z A					TOTALE
	2018 E PRECEDENTI	2019	2020	2021	2022	
Agevolazioni fiscali per la crescita economica	-	-	-	-	-	-
incentivi fiscali per gli interventi di efficienza energetica e rischio sismico	-	-	-	-	-	-
MINISTERO DELLE IMPRESE E DEL MADE IN ITALY	-	-	-	-	398.619	1.191.504
Promozione e attuazione di politiche di sviluppo, competitività e innovazione, di responsabilità sociale d'impresa e movimento cooperativo (11.5)	-	-	-	-	398.197	925.227
Spese di personale per il programma	-	-	-	-	-	-
Promozione delle PMI, delle start up, della responsabilità sociale e del movimento cooperativo	-	-	-	-	-	2.000
Politica industriale e politiche per la competitività	-	-	-	-	398.197	923.227
Vigilanza sul sistema cooperativo e sulle società (11.6)	-	-	-	-	124	17
Spese di personale per il programma	-	-	-	-	-	-
Vigilanza sulle società fiduciarie e di revisione, sul sistema cooperativo e registro delle imprese	-	-	-	-	61	7
Gestione delle procedure di liquidazione coatta amministrativa di enti cooperativi e società fiduciarie	-	-	-	-	63	10
Incentivazione del sistema produttivo (11.7)	-	-	-	-	231	209.593
Spese di personale per il programma	-	-	-	-	-	-
Finanziamenti agevolati, contributi in c/interessi e in c/capitale, per lo sviluppo delle imprese	-	-	-	-	135	209.514
Garanzie e sostegno al credito alle PMI	-	-	-	-	96	79
Lotta alla contraffazione e tutela della proprietà industriale (11.10)	-	-	-	-	17	46.642
Spese di personale per il programma	-	-	-	-	-	-
Tutela, incentivazione e valorizzazione della proprietà industriale e contrasto dei fenomeni contraffattivi	-	-	-	-	17	46.642
Partecipazione agli organismi internazionali per la difesa della proprietà industriale	-	-	-	-	-	-

TABELLA N. 20.2 RESIDUI PASSIVI DI STANZIAMENTO AL 31 DICEMBRE 2023 PER ESERCIZI DI PROVENIENZA

(MIGLIAIA DI EURO)

MISSIONE/AMMINISTRAZIONE/ PROGRAMMA/AZIONE	E S E R C I Z I D I P R O V E N I E N Z A						TOTALE
	2018 E PRECEDENTI	2019	2020	2021	2022	2023	
Coordinamento dell'azione amministrativa e dei programmi per la competitività e lo sviluppo delle imprese e la comunicazione (11.11)	-	-	-	-	39	19	58
Spese di personale per il programma	-	-	-	-	-	-	-
Promozione e coordinamento interno all'Amministrazione e con soggetti pubblici e privati nazionali ed internazionali	-	-	-	-	39	19	58
Riconversione industriale e grandi filiere produttive (11.12)	-	-	-	-	12	10.006	10.017
Spese di personale per il programma	-	-	-	-	-	-	-
Crisi industriali e grandi filiere produttive	-	-	-	-	1	2	3
Interventi per l'innovazione del sistema produttivo del settore dell'aerospazio, della sicurezza e della difesa	-	-	-	-	9	10.002	10.010
Ammortamento mutui per interventi nel settore dell'aerospazio, della sicurezza e della difesa	-	-	-	-	-	-	-
Realizzazione di progetti di ricerca e sviluppo tecnologico dell'industria aeronautica	-	-	-	-	1	2	4
Regolazione dei mercati (12)	-	-	-	-	1.028	9.540	10.568
MINISTERO DELLE IMPRESE E DEL MADE IN ITALY	-	-	-	-	1.028	9.540	10.568
Vigilanza sui mercati e sui prodotti, promozione della concorrenza e tutela dei consumatori (12.4)	-	-	-	-	1.028	9.540	10.568
Spese di personale per il programma	-	-	-	-	-	-	-
Armonizzazione del mercato, concorrenza, tutela dei consumatori e vigilanza sui fondi CONSAP	-	-	-	-	16	23	39
Vigilanza e controllo nel settore della sicurezza e conformità dei prodotti e degli impianti industriali, della metrologia legale, e su enti e organismi di normazione, di accreditamento e notificati e sul sistema camerale	-	-	-	-	1.012	9.517	10.529
Diritto alla mobilità e sviluppo dei sistemi di trasporto (13)	-	-	-	-	878.596	797.487	1.676.083
MINISTERO DELL'ECONOMIA E DELLE FINANZE	-	-	-	-	-	-	-

TABELLA N. 20.2 RESIDUI PASSIVI DI STANZIAMENTO AL 31 DICEMBRE 2023 PER ESERCIZI DI PROVENIENZA

(MIGLIAIA DI EURO)

MISSIONE/AMMINISTRAZIONE/ PROGRAMMA/AZIONE	E S E R C I Z I D I P R O V E N I E N Z A						TOTALE
	2018 E PRECEDENTI	2019	2020	2021	2022	2023	
Sostegno allo sviluppo del trasporto (13.8)	-	-	-	-	-	-	-
Contratto di servizio per il sistema di controllo del traffico aereo	-	-	-	-	-	-	-
Contratto di servizio e di programma per il trasporto ferroviario	-	-	-	-	-	-	-
MINISTERO DELLE INFRASTRUTTURE E DEI TRASPORTI	-	-	-	-	878.596	797.487	1.676.083
Sviluppo e sicurezza della mobilità stradale (13.1)	-	-	-	-	8.635	20.575	29.210
Spese di personale per il programma	-	-	-	-	-	-	-
Regolamentazione della circolazione stradale e servizi di motorizzazione	-	-	-	-	2.910	7.950	10.860
Interventi per la sicurezza stradale	-	-	-	-	5.725	12.625	18.350
Autotrasporto ed intermodalita' (13.2)	-	-	-	-	110.750	83.036	193.787
Spese di personale per il programma	-	-	-	-	-	-	-
Sistemi e servizi di trasporto intermodale	-	-	-	-	29.904	77.802	107.707
Interventi in materia di autotrasporto	-	-	-	-	80.846	5.234	86.080
Sviluppo e sicurezza del trasporto aereo (13.4)	-	-	-	-	7	27.749	27.756
Spese di personale per il programma	-	-	-	-	-	-	-
Sicurezza e vigilanza nel trasporto aereo	-	-	-	-	7	27.749	27.756
Sistemi ferroviari, sviluppo e sicurezza del trasporto ferroviario (13.5)	-	-	-	-	26.863	160.209	187.072
Spese di personale per il programma	-	-	-	-	-	-	-
Interventi sulle infrastrutture ferroviarie	-	-	-	-	26.861	160.205	187.066
Interventi per la sicurezza e la vigilanza ferroviaria e delle infrastrutture stradali e autostradali	-	-	-	-	2	4	6
Sviluppo e sicurezza della mobilità locale (13.6)	-	-	-	-	672.321	268.432	940.753
Spese di personale per il programma	-	-	-	-	-	-	-
Concorso dello Stato al trasporto pubblico locale	-	-	-	-	598.318	144.089	742.407
Interventi a favore delle linee metropolitane	-	-	-	-	36.753	101.538	138.291

TABELLA N. 20.2 RESIDUI PASSIVI DI STANZIAMENTO AL 31 DICEMBRE 2023 PER ESERCIZI DI PROVENIENZA

(MIGLIAIA DI EURO)

MISSIONE/AMMINISTRAZIONE/ PROGRAMMA/AZIONE	E S E R C I Z I D I P R O V E N I E N Z A					TOTALE	
	2018 E PRECEDENTI	2019	2020	2021	2022		2023
Interventi a favore di ferrovie in concessione ed in gestione governativa	-	-	-	-	37.250	22.805	60.055
Sviluppo e sicurezza della navigazione e del trasporto marittimo e per vie d'acqua interne (13.9)	-	-	-	-	60.019	237.485	297.504
Spese di personale per il programma	-	-	-	-	-	-	-
Sviluppo e sicurezza della navigazione e del trasporto marittimo	-	-	-	-	24	58.146	58.170
Sviluppo e sicurezza della navigazione e del trasporto per le vie d'acqua interne	-	-	-	-	3.063	8.163	11.227
Infrastrutture portuali	-	-	-	-	56.932	170.507	227.439
Interventi per l'industria navalmecanica	-	-	-	-	-	669	669
Infrastrutture pubbliche e logistica (14)	-	-	-	-	1.724.826	3.237.232	4.962.059
MINISTERO DELL'ECONOMIA E DELLE FINANZE	-	-	-	-	-	-	-
Opere pubbliche e infrastrutture (14.8)	-	-	-	-	-	-	-
Sostegno alle Regioni per la realizzazione di opere per l'edilizia sanitaria	-	-	-	-	-	-	-
MINISTERO DELLE INFRASTRUTTURE E DEI TRASPORTI	-	-	-	-	1.724.826	3.237.232	4.962.059
Sistemi idrici e idraulici (14.5)	-	-	-	-	13	5.984	5.997
Spese di personale per il programma	-	-	-	-	-	-	-
Interventi nel settore idrico	-	-	-	-	-	4.163	4.163
Interventi in materia di dighe	-	-	-	-	13	1.821	1.833
Sicurezza, vigilanza e regolamentazione in materia di opere pubbliche e delle costruzioni (14.9)	-	-	-	-	15	7	22
Spese di personale per il programma	-	-	-	-	-	-	-
Supporto tecnico-scientifico, amministrativo e di certificazione in materia di opere pubbliche	-	-	-	-	15	7	22
Edilizia statale ed interventi speciali e per pubbliche calamità (14.10)	-	-	-	-	1.081.545	2.416.089	3.497.635
Spese di personale per il programma	-	-	-	-	-	-	-
Opere di preminente interesse nazionale	-	-	-	-	492.311	1.561.111	2.053.422
Interventi di edilizia pubblica e	-	-	-	-	549.656	720.298	1.269.954

TABELLA N. 20.2 RESIDUI PASSIVI DI STANZIAMENTO AL 31 DICEMBRE 2023 PER ESERCIZI DI PROVENIENZA

(MIGLIAIA DI EURO)

MISSIONE/AMMINISTRAZIONE/ PROGRAMMA/AZIONE	E S E R C I Z I D I P R O V E N I E N Z A						TOTALE
	2018 E PRECEDENTI	2019	2020	2021	2022	2023	
riqualificazione del territorio	-	-	-	-	3.391	10.591	13.982
Salvaguardia di Venezia e della sua laguna	-	-	-	-	-	1	1
Accordi internazionali e grandi eventi	-	-	-	-	16.965	13.541	30.506
Interventi di ricostruzione a seguito di eventi calamitosi	-	-	-	-	19.222	37.275	56.498
Infrastrutture carcerarie	-	-	-	-	-	73.272	73.272
Realizzazione del sistema MOSE	-	-	-	-	643.254	815.152	1.458.405
Pianificazione strategica di settore e sistemi stradali e autostradali (14.11)	-	-	-	-	-	-	-
Spese di personale per il programma	-	-	-	-	299.714	150.235	449.949
Infrastrutture stradali e autostradali in gestione ANAS e relative intermodalità	-	-	-	-	254.004	201.036	455.040
Infrastrutture autostradali in concessione	-	-	-	-	86.535	287.582	374.116
Contributi per la realizzazione di opere viarie	-	-	-	-	1.000	61.879	62.879
Interventi per la realizzazione di itinerari turistici ciclo-pedonali	-	-	-	-	2.001	114.420	116.421
Sviluppo del territorio, progetti internazionali e infrastrutture per la mobilità sostenibile	-	-	-	-	101.204	112.112	213.316
Comunicazioni (15)	-	-	-	-	-	-	-
MINISTERO DELL'ECONOMIA E DELLE FINANZE	-	-	-	-	-	-	-
Servizi postali (15.3)	-	-	-	-	-	-	-
Garanzia del servizio postale	-	-	-	-	-	-	-
Sostegno al pluralismo dell'informazione (15.4)	-	-	-	-	-	-	-
Sostegno al pluralismo dell'informazione	-	-	-	-	-	-	-
MINISTERO DELLE IMPRESE E DEL MADE IN ITALY	-	-	-	-	101.204	112.112	213.316
Pianificazione, regolamentazione tecnica e valorizzazione dello spettro radio (15.5)	-	-	-	-	129	28	156
Spese di personale per il programma	-	-	-	-	-	-	-
Pianificazione, gestione e regolamentazione, in ambito nazionale ed internazionale, dello spettro radio,	-	-	-	-	129	28	156

TABELLA N. 20.2 RESIDUI PASSIVI DI STANZIAMENTO AL 31 DICEMBRE 2023 PER ESERCIZI DI PROVENIENZA

(MIGLIAIA DI EURO)

	E S E R C I Z I D I P R O V E N I E N Z A						TOTALE
	2018 E PRECEDENTI	2019	2020	2021	2022	2023	
controllo tecnico delle comunicazioni elettroniche e radiodiffusione Servizi di Comunicazione Elettronica, di Radiodiffusione e Postali (15.8) Spese di personale per il programma Sostegno finanziario all'emittenza radio televisiva anche in ambito locale Regolamentazione e gestione delle comunicazioni elettroniche e cooperazione internazionale in campo postale Attività territoriali in materia di comunicazioni e di vigilanza sui mercati e sui prodotti (15.9) Spese di personale per il programma Rilascio di titoli abilitativi, vigilanza, controllo ispettivo - anche in conto terzi - in materia di comunicazioni, coordinamento sportelli territoriali per l'utenza	-	-	-	-	100.834	110.670	211.504
Commercio internazionale ed internazionalizzazione del sistema produttivo (16)	-	-	-	-	6.249	39	6.288
MINISTERO DEGLI AFFARI ESTERI E DELLA COOPERAZIONE INTERNAZIONALE Sostegno all'internazionalizzazione delle imprese e promozione del made in Italy (16.5) Spese di personale per il programma Agenzia per la promozione all'estero e l'internazionalizzazione delle imprese italiane Internazionalizzazione del sistema produttivo e cooperazione scientifica e tecnologica in ambito internazionale Piano straordinario del Made in Italy	-	-	-	-	6.249	39	6.288
Ricerca e innovazione (17)	-	-	-	-	76.221	459.530	535.751
MINISTERO DELL'ECONOMIA E DELLE FINANZE Ricerca di base e applicata (17.15) Potenziamento ricerca scientifica e tecnologica	-	-	-	-	-	2.000	2.000
	-	-	-	-	-	2.000	2.000
	-	-	-	-	-	2.000	2.000

TABELLA N. 20.2 RESIDUI PASSIVI DI STANZIAMENTO AL 31 DICEMBRE 2023 PER ESERCIZI DI PROVENIENZA

(MIGLIAIA DI EURO)

MISSIONE/AMMINISTRAZIONE/ PROGRAMMA/AZIONE	E S E R C I Z I D I P R O V E N I E N Z A						TOTALE
	2018 E PRECEDENTI	2019	2020	2021	2022	2023	
MINISTERO DELLE IMPRESE E DEL MADE IN ITALY Ricerca, innovazione, tecnologie e servizi per lo sviluppo delle comunicazioni e della società dell'informazione (17.18) Spese di personale per il programma Ricerca, sperimentazioni e servizi per le comunicazioni, nuove tecnologie e sicurezza informatica	-	-	-	-	1.389	1.221	2.611
MINISTERO DELL'UNIVERSITA' E DELLA RICERCA Ricerca scientifica e tecnologica di base e applicata (17.22) Spese di personale per il programma Interventi integrati di ricerca e sviluppo Contributi alle attività di ricerca degli enti pubblici e privati Interventi di sostegno alla ricerca pubblica	-	-	-	-	74.824	456.114	530.938
MINISTERO DELLA CULTURA Ricerca educazione e formazione in materia di beni e attività culturali (17.4) Spese di personale per il programma Ricerca nel settore del restauro e della conservazione dei beni culturali degli istituti centrali Studi, ricerche e nuove tecnologie per la conoscenza, la catalogazione, la digitalizzazione, la conservazione e il restauro del patrimonio culturale Attività di formazione del personale ed educazione al patrimonio culturale Sostegno alle attività scientifiche e di ricerca delle istituzioni culturali	-	-	-	-	51.500	361.681	413.181
MINISTERO DELLA SALUTE Ricerca per il settore della sanità pubblica (17.20) Spese di personale per il programma Promozione e sviluppo della ricerca sanitaria	-	-	-	-	7	0	7
	-	-	-	-	4	-	4
	-	-	-	-	0	-	0

TABELLA N. 20.2 RESIDUI PASSIVI DI STANZIAMENTO AL 31 DICEMBRE 2023 PER ESERCIZI DI PROVENIENZA

(MIGLIAIA DI EURO)

MISSIONE/AMMINISTRAZIONE/ PROGRAMMA/AZIONE	E S E R C I Z I D I P R O V E N I E N Z A						TOTALE
	2018 E PRECEDENTI	2019	2020	2021	2022	2023	
Trasferimenti per il funzionamento degli enti vigilati e contributi ad altri organismi	-	-	-	-	3	-	3
Ricerca per il settore zooprofilattico (17.21)	-	-	-	-	3	0	4
Spese di personale per il programma	-	-	-	-	-	-	-
Promozione e sviluppo della ricerca per il settore zooprofilattico	-	-	-	-	3	0	4
Sviluppo sostenibile e tutela del territorio e dell'ambiente (18)	-	-	-	-	883.553	741.176	1.624.729
MINISTERO DELL'ECONOMIA E DELLE FINANZE	-	-	-	-	855.000	-	855.000
Sostegno allo sviluppo sostenibile (18.14)	-	-	-	-	855.000	-	855.000
Sostegno allo sviluppo di politiche ambientali	-	-	-	-	855.000	-	855.000
MINISTERO DELL'AMBIENTE E DELLA SICUREZZA ENERGETICA	-	-	-	-	28.548	734.612	763.160
Vigilanza, prevenzione e repressione in ambito ambientale (18.8)	-	-	-	-	-	-	-
Spese di personale per il programma (Comando dei Carabinieri)	-	-	-	-	-	-	-
Vigilanza del Comando Carabinieri Tutela dell'Ambiente	-	-	-	-	-	-	-
Tutela e gestione delle risorse idriche e del territorio e prevenzione del rischio idrogeologico (18.12)	-	-	-	-	2.494	610.127	612.621
Spese di personale per il programma	-	-	-	-	-	-	-
Interventi per l'uso efficiente delle risorse idriche, per la tutela qualitativa delle acque e per il servizio idrico integrato	-	-	-	-	274	610	884
Protezione e difesa del suolo, tutela dell'assetto idrogeologico	-	-	-	-	2.221	609.516	611.737
Finanziamenti per le Autorità di bacino	-	-	-	-	-	-	-
Tutela, conservazione e valorizzazione della fauna e della flora, salvaguardia della biodiversità e dell'ecosistema marino (18.13)	-	-	-	-	2	9.434	9.436
Spese di personale per il programma	-	-	-	-	-	-	-
Tutela del mare e interventi operativi di prevenzione e contrasto agli inquinamenti	-	-	-	-	2	2	4

TABELLA N. 20.2 RESIDUI PASSIVI DI STANZIAMENTO AL 31 DICEMBRE 2023 PER ESERCIZI DI PROVENIENZA

(MIGLIAIA DI EURO)

MISSIONE/AMMINISTRAZIONE/ PROGRAMMA/AZIONE	E S E R C I Z I D I P R O V E N I E N Z A						TOTALE
	2018 E PRECEDENTI	2019	2020	2021	2022	2023	
da idrocarburi e sostanze assimilate	-	-	-	-	0	64	64
Tutela e valorizzazione della biodiversità e controllo del commercio di specie a rischio di estinzione - (CIFES)	-	-	-	-	0	9.367	9.367
Tutela, valorizzazione e gestione delle aree naturali protette e dei patrimoni naturalistici	-	-	-	-	0	-	0
Controllo organismi geneticamente modificati (O.G.M.) e valutazione delle sostanze chimiche pericolose	-	-	-	-	-	-	-
Finanziamento della ricerca nel settore ambientale	-	-	-	-	19.720	26.749	46.469
Promozione dell'economia circolare e gestione dei rifiuti e interventi per lo sviluppo sostenibile (18.15)	-	-	-	-	-	-	-
Spese di personale per il programma	-	-	-	-	17.270	21.542	38.812
Interventi per la promozione dell'economia circolare e politiche di gestione dei rifiuti	-	-	-	-	2.450	5.207	7.657
Interventi a livello nazionale di promozione dello sviluppo sostenibile	-	-	-	-	4.812	9.098	13.909
Prevenzione e risanamento del danno ambientale e bonifiche (18.19)	-	-	-	-	-	-	-
Spese di personale per il programma	-	-	-	-	1	-	1
Accertamento e risarcimento in materia di danno ambientale	-	-	-	-	-	-	-
Interventi di risanamento ambientale e bonifiche	-	-	-	-	4.811	9.098	13.908
Attività internazionale e comunitaria per la transizione ecologica (18.20)	-	-	-	-	1.106	8.481	9.586
Spese di personale per il programma	-	-	-	-	-	-	-
Attuazione accordi e impegni internazionali e comunitari	-	-	-	-	1.106	-	1.106
Cooperazione internazionale	-	-	-	-	-	8.481	8.481
Valutazioni e autorizzazioni ambientali e interventi per la qualità dell'aria e prevenzione e riduzione dell'inquinamento (18.21)	-	-	-	-	414	70.718	71.132
Spese di personale per il programma	-	-	-	-	-	-	-
Verifiche di compatibilità ambientale e rilascio delle autorizzazioni	-	-	-	-	266	33	299

TABELLA N. 20.2 RESIDUI PASSIVI DI STANZIAMENTO AL 31 DICEMBRE 2023 PER ESERCIZI DI PROVENIENZA

(MIGLIAIA DI EURO)

MISSIONE/AMMINISTRAZIONE/ PROGRAMMA/AZIONE	E S E R C I Z I D I P R O V E N I E N Z A						TOTALE
	2018 E PRECEDENTI	2019	2020	2021	2022	2023	
Prevenzione e riduzione dell'inquinamento acustico ed elettromagnetico	-	-	-	-	148	10.088	10.236
Prevenzione e riduzione dell'inquinamento atmosferico	-	-	-	-	-	60.596	60.596
Coordinamento delle attività connesse al PNRR in materia del territorio e dell'ambiente (18.22)	-	-	-	-	-	7	7
Spese di personale per il programma	-	-	-	-	-	-	-
Coordinamento, gestione, monitoraggio, rendicontazione e controllo dell'attuazione dei progetti connessi al PNRR	-	-	-	-	-	7	7
MINISTERO DELLA DIFESA	-	-	-	-	1	5.943	5.943
Approntamento e impiego Carabinieri per la tutela forestale, ambientale e agroalimentare (18.17)	-	-	-	-	1	5.943	5.943
Spese di personale per il programma	-	-	-	-	-	-	-
Gestione e assistenza del personale dei Carabinieri per la tutela forestale, ambientale e agroalimentare	-	-	-	-	-	4	4
Prevenzione e repressione dei reati agro-ambientali e sicurezza alimentare	-	-	-	-	-	39	39
Controllo del territorio per il contrasto ai reati in danno all'ambiente, alla fauna e alla flora	-	-	-	-	-	2.147	2.147
Protezione del territorio e contrasto all'aggressione degli ecosistemi agro-forestali	-	-	-	-	-	13	13
Salvaguardia della biodiversità anche in attuazione di convenzioni internazionali, tutela e gestione delle aree naturali protette, educazione e monitoraggio ambientale	-	-	-	-	1	3.739	3.739
MINISTERO DELL'AGRICOLTURA, DELLA SOVRANITA' ALIMENTARE E DELLE FORESTE	-	-	-	-	4	622	626
Tutela e valorizzazione dei territori rurali, montani e forestali (18.18)	-	-	-	-	4	622	626
Spese di personale per il programma	-	-	-	-	-	-	-
Politiche forestali, tutela e valorizzazione dei prodotti forestali e certificazione CITES	-	-	-	-	4	622	626
Politiche di tutela e valorizzazione dei	-	-	-	-	-	-	-

TABELLA N. 20.2 RESIDUI PASSIVI DI STANZIAMENTO AL 31 DICEMBRE 2023 PER ESERCIZI DI PROVENIENZA

(MIGLIAIA DI EURO)

MISSIONE/AMMINISTRAZIONE/ PROGRAMMA/AZIONE	E S E R C I Z I D I P R O V E N I E N Z A					TOTALE
	2018 E PRECEDENTI	2019	2020	2021	2022	
territori rurali, montani e forestali	-	-	-	-	-	-
Casa e assetto urbanistico (19)	-	-	-	-	28.759	33.183
MINISTERO DELL'ECONOMIA E DELLE FINANZE	-	-	-	-	20.000	20.000
Politiche abitative e riqualificazione periferie (19.1)	-	-	-	-	20.000	20.000
Politiche abitative	-	-	-	-	20.000	20.000
Riqualificazione periferie e aree urbane degradate	-	-	-	-	-	-
MINISTERO DELLE INFRASTRUTTURE E DEI TRASPORTI	-	-	-	-	8.759	13.183
Politiche abitative, urbane e territoriali (19.2)	-	-	-	-	8.759	13.183
Spese di personale per il programma	-	-	-	-	-	-
Edilizia residenziale sociale	-	-	-	-	6.195	4.317
Interventi e misure per la riduzione del disagio abitativo	-	-	-	-	2.564	8.866
Tutela della salute (20)	-	-	-	-	1.206	1.004
MINISTERO DELLA SALUTE	-	-	-	-	1.206	1.004
Prevenzione e promozione della salute umana ed assistenza sanitaria al personale navigante e aeronavigante (20.1)	-	-	-	-	886	204
Spese di personale per il programma	-	-	-	-	-	-
Sorveglianza, prevenzione e controllo delle malattie a tutela della salute	-	-	-	-	886	200
Organizzazione e coordinamento delle reti a tutela della salute (in materia di trapianti, trapianti, cecità ed altro)	-	-	-	-	-	4
Controllo sul doping e tutela della salute nelle attività sportive	-	-	-	-	-	-
Assistenza sanitaria al personale navigante	-	-	-	-	-	-
Sanita' pubblica veterinaria (20.2)	-	-	-	-	5	5
Spese di personale per il programma	-	-	-	-	-	-
Sorveglianza epidemiologica, prevenzione, controllo ed eradicazione delle malattie animali	-	-	-	-	5	5
Benessere e alimentazione animale,	-	-	-	-	-	-

TABELLA N. 20.2 RESIDUI PASSIVI DI STANZIAMENTO AL 31 DICEMBRE 2023 PER ESERCIZI DI PROVENIENZA

(MIGLIAIA DI EURO)

MISSIONE/AMMINISTRAZIONE/ PROGRAMMA/AZIONE	E S E R C I Z I D I P R O V E N I E N Z A						TOTALE
	2018 E PRECEDENTI	2019	2020	2021	2022	2023	
sorveglianza sul farmaco veterinario	-	-	-	-	5	16	21
Programmazione del Servizio Sanitario Nazionale per l'erogazione dei Livelli Essenziali di Assistenza (20.3)	-	-	-	-	-	-	-
Spese di personale per il programma	-	-	-	-	-	-	-
Programmazione, coordinamento e monitoraggio del Sistema sanitario nazionale e verifica e monitoraggio dei livelli essenziali di assistenza	-	-	-	-	1	16	17
Assistenza sanitaria in ambito europeo e internazionale	-	-	-	-	4	-	4
Regolamentazione e vigilanza in materia di prodotti farmaceutici ed altri prodotti sanitari ad uso umano (20.4)	-	-	-	-	4	-	4
Spese di personale per il programma	-	-	-	-	-	-	-
Sorveglianza e vigilanza del mercato di dispositivi medici, prodotti farmaceutici e altri prodotti sanitari ad uso umano	-	-	-	-	4	-	4
Vigilanza, prevenzione e repressione nel settore sanitario (20.5)	-	-	-	-	3	10	12
Spese di personale del programma (Comando dei Carabinieri)	-	-	-	-	-	-	-
Vigilanza nel settore sanitario svolta dai Nuclei Antisofisticazioni e Sanità dell'Arma dei Carabinieri	-	-	-	-	3	10	12
Comunicazione e promozione per la tutela della salute umana e della sanità pubblica veterinaria e attività e coordinamento in ambito internazionale (20.6)	-	-	-	-	-	-	-
Spese di personale per il programma	-	-	-	-	-	-	-
Promozione di interventi di informazione, comunicazione ed educazione per la tutela della salute (in materia di trapianti, alcool, droghe, AIDS, sterilità ed altro)	-	-	-	-	-	-	-
Promozione delle relazioni internazionali bilaterali e dei rapporti con gli organismi europei ed internazionali	-	-	-	-	-	-	-
Vigilanza sugli enti e sicurezza delle cure (20.7)	-	-	-	-	7	-	7
Spese di personale per il programma	-	-	-	-	-	-	-
Attività di vigilanza e trasferimenti per il funzionamento e per le attività degli enti vigilati	-	-	-	-	7	-	7

TABELLA N. 20.2 RESIDUI PASSIVI DI STANZIAMENTO AL 31 DICEMBRE 2023 PER ESERCIZI DI PROVENIENZA

(MIGLIAIA DI EURO)

MISSIONE/AMMINISTRAZIONE/ PROGRAMMA/AZIONE	E S E R C I Z I D I P R O V E N I E N Z A						TOTALE
	2018 E PRECEDENTI	2019	2020	2021	2022	2023	
Indennizzi e risarcimenti a soggetti danneggiati da trasfusioni, emoderivati e vaccinazioni obbligatorie. Accertamenti medico-legali	-	-	-	-	0	-	0
Sicurezza degli alimenti e nutrizione (20.8)	-	-	-	-	3	-	3
Spese di personale per il programma	-	-	-	-	-	-	-
Misure atte a migliorare la qualità nutrizionale degli alimenti e a fronteggiare le allergie e le intolleranze alimentari	-	-	-	-	2	-	2
Sorveglianza e controllo sanitario delle produzioni e della commercializzazione degli alimenti	-	-	-	-	2	-	2
Attività' consultiva per la tutela della salute (20.9)	-	-	-	-	1	-	1
Spese di personale per il programma	-	-	-	-	-	-	-
Supporto all'attività consultiva per la tutela della salute	-	-	-	-	1	-	1
Sistemi informativi per la tutela della salute e il governo del Servizio Sanitario Nazionale (20.10)	-	-	-	-	284	774	1.058
Spese di personale per il programma	-	-	-	-	-	-	-
Sviluppo, funzionamento e gestione dei sistemi informativi volti alla tutela della salute e analisi e divulgazione delle informazioni per la valutazione dello stato sanitario del Paese	-	-	-	-	284	774	1.058
Regolamentazione e vigilanza delle professioni sanitarie (20.11)	-	-	-	-	5	-	5
Spese di personale per il programma	-	-	-	-	-	-	-
Attività di regolamentazione, vigilanza e riconoscimento nell'ambito della disciplina delle professioni sanitarie	-	-	-	-	5	-	5
Coordinamento generale in materia di tutela della salute, innovazione e politiche internazionali (20.12)	-	-	-	-	3	-	3
Spese di personale per il programma	-	-	-	-	-	-	-
Coordinamento degli uffici e delle attività del Ministero, delle relazioni europee e internazionali	-	-	-	-	3	-	3

TABELLA N. 20.2 RESIDUI PASSIVI DI STANZIAMENTO AL 31 DICEMBRE 2023 PER ESERCIZI DI PROVENIENZA

(MIGLIAIA DI EURO)

MISSIONE/AMMINISTRAZIONE/ PROGRAMMA/AZIONE	E S E R C I Z I D I P R O V E N I E N Z A						TOTALE
	2018 E PRECEDENTI	2019	2020	2021	2022	2023	
Tutela e valorizzazione dei beni e attività culturali e paesaggistici (21)	-	-	-	-	792.020	895.128	1.687.148
MINISTERO DELLA CULTURA	-	-	-	-	792.020	895.128	1.687.148
Sostegno, valorizzazione e tutela del settore dello spettacolo dal vivo (21.2)	-	-	-	-	319	8.321	8.641
Spese di personale per il programma	-	-	-	-	-	-	-
Sostegno allo spettacolo dal vivo di carattere lirico - sinfonico	-	-	-	-	-	-	-
Sostegno allo spettacolo dal vivo di carattere musicale	-	-	-	-	-	-	-
Sostegno allo spettacolo dal vivo di carattere teatrale di prosa	-	-	-	-	-	-	-
Sostegno allo spettacolo dal vivo di danza	-	-	-	-	-	-	-
Sostegno alle attività circensi	-	-	-	-	23	3.837	3.860
Promozione dello spettacolo dal vivo	-	-	-	-	297	4.484	4.781
Vigilanza, prevenzione e repressione in materia di patrimonio culturale (21.5)	-	-	-	-	-	1	1
Spese di personale per il programma	-	-	-	-	-	-	-
Vigilanza, prevenzione e repressione in materia di patrimonio culturale svolte dall'Arma dei Carabinieri	-	-	-	-	-	1	1
Tutela dei beni archeologici (21.6)	-	-	-	-	6	1.965	1.971
Spese di personale per il programma	-	-	-	-	-	-	-
Tutela e salvaguardia dei beni archeologici	-	-	-	-	-	1.965	1.965
Promozione e valorizzazione del patrimonio archeologico	-	-	-	-	6	-	6
Tutela e valorizzazione dei beni archivistici (21.9)	-	-	-	-	20.145	48.927	69.072
Spese di personale per il programma	-	-	-	-	-	-	-
Tutela, conservazione e gestione del patrimonio archivistico	-	-	-	-	20.145	48.833	68.978
Acquisizione, fruizione, divulgazione, promozione e valorizzazione del patrimonio archivistico	-	-	-	-	-	3	3
Coordiamento dei sistemi informativi archivistici e Sistema Archivistico Nazionale	-	-	-	-	0	91	91

TABELLA N. 20.2 RESIDUI PASSIVI DI STANZIAMENTO AL 31 DICEMBRE 2023 PER ESERCIZI DI PROVENIENZA

(MIGLIAIA DI EURO)

MISSIONE/AMMINISTRAZIONE/ PROGRAMMA/AZIONE	E S E R C I Z I D I P R O V E N I E N Z A						TOTALE
	2018 E PRECEDENTI	2019	2020	2021	2022	2023	
Tutela e valorizzazione dei beni librari, promozione e sostegno del libro e dell'editoria (21.10)	-	-	-	-	1.146	2.463	3.609
Spese di personale per il programma	-	-	-	-	-	-	-
Acquisizione, catalogazione e digitalizzazione del patrimonio librario	-	-	-	-	839	1.550	2.389
Conservazione, fruizione e valorizzazione del patrimonio librario	-	-	-	-	307	913	1.220
Promozione del libro, sostegno ai prodotti editoriali a elevato contenuto culturale e attuazione della legge sul diritto d'autore	-	-	-	-	-	-	-
Tutela delle belle arti e tutela e valorizzazione del paesaggio (21.12)	-	-	-	-	32.627	55.717	88.344
Spese di personale per il programma	-	-	-	-	-	-	-
Supporto allo svolgimento delle funzioni di indirizzo	-	-	-	-	-	33	33
Tutela delle belle arti e dei beni di interesse culturale	-	-	-	-	32.622	48.680	81.302
Tutela, promozione e valorizzazione del paesaggio	-	-	-	-	5	7.004	7.010
Ammortamento mutui per la tutela delle belle arti e tutela e valorizzazione del paesaggio	-	-	-	-	-	-	-
Valorizzazione del patrimonio culturale e coordinamento del sistema museale (21.13)	-	-	-	-	315	30.636	30.951
Spese di personale per il programma	-	-	-	-	-	-	-
Incremento, promozione, valorizzazione e conservazione del patrimonio culturale	-	-	-	-	215	11.725	11.940
Coordinamento e funzionamento del sistema museale	-	-	-	-	100	18.911	19.011
Coordinamento ed indirizzo per la salvaguardia del patrimonio culturale (21.14)	-	-	-	-	169.291	463.777	633.068
Spese di personale per il programma	-	-	-	-	-	-	-
Coordinamento delle attività internazionali connesse alle convenzioni UNESCO e piani d'azione europei	-	-	-	-	2.322	4.250	6.572
Indirizzo per la tutela, la salvaguardia e la promozione dello sviluppo del patrimonio culturale	-	-	-	-	166.969	459.527	626.496

TABELLA N. 20.2 RESIDUI PASSIVI DI STANZIAMENTO AL 31 DICEMBRE 2023 PER ESERCIZI DI PROVENIENZA

(MIGLIAIA DI EURO)

MISSIONE/AMMINISTRAZIONE/ PROGRAMMA/AZIONE	E S E R C I Z I D I P R O V E N I E N Z A						TOTALE
	2018 E PRECEDENTI	2019	2020	2021	2022	2023	
Interventi a sostegno dei settori dello spettacolo, cinema e audiovisivo a seguito dell'emergenza COVID 19	-	-	-	-	-	-	-
Interventi a favore dei beni e delle attività culturali a seguito dell'emergenza COVID 19	-	-	-	-	-	-	-
Tutela del patrimonio culturale (21.15)	-	-	-	-	154.696	253.608	408.304
Spese di personale per il programma	-	-	-	-	-	-	-
Salvaguardia e valorizzazione delle belle arti, dell'architettura, dell'arte contemporanea e del paesaggio	-	-	-	-	52.447	109.171	161.618
Salvaguardia e valorizzazione del patrimonio archeologico	-	-	-	-	5.375	23.812	29.187
Salvaguardia e valorizzazione del patrimonio archivistico	-	-	-	-	1.618	3.288	4.906
Salvaguardia e valorizzazione del patrimonio librario	-	-	-	-	2.681	2.746	5.427
Salvaguardia, valorizzazione ed interventi per i beni e le attività culturali	-	-	-	-	85.013	111.116	196.129
Interventi di salvaguardia e valorizzazione del patrimonio culturale in situazioni di emergenza	-	-	-	-	16	371	387
Interventi finanziari a favore del proprietario, possessore o detentore del bene culturale	-	-	-	-	7.546	3.104	10.649
Ammortamento mutui per la tutela del patrimonio culturale	-	-	-	-	-	-	-
Promozione della fruizione del patrimonio culturale	-	-	-	-	-	-	-
Tutela e promozione dell'arte e dell'architettura contemporanea e delle periferie urbane (21.16)	-	-	-	-	957	6.905	7.862
Spese di personale per il programma	-	-	-	-	-	-	-
Promozione dell'architettura e dell'arte contemporanea, del design e della moda	-	-	-	-	935	5.949	6.884
Interventi per la rigenerazione urbana	-	-	-	-	22	956	978
Sostegno, valorizzazione e tutela del settore cinema e audiovisivo (21.18)	-	-	-	-	406.266	1.030	407.297
Spese di personale per il programma	-	-	-	-	-	-	-
Promozione del cinema italiano	-	-	-	-	-	898	898

TABELLA N. 20.2 RESIDUI PASSIVI DI STANZIAMENTO AL 31 DICEMBRE 2023 PER ESERCIZI DI PROVENIENZA

(MIGLIAIA DI EURO)

MISSIONE/AMMINISTRAZIONE/ PROGRAMMA/AZIONE	E S E R C I Z I D I P R O V E N I E N Z A						TOTALE
	2018 E PRECEDENTI	2019	2020	2021	2022	2023	
Sostegno al settore cinematografico e audiovisivo	-	-	-	-	406.266	132	406.398
Realizzazione attivita' di tutela in ambito territoriale (21.19)	-	-	-	-	53	29	82
Spese di personale per il programma	-	-	-	-	-	-	-
Attuazione interventi di tutela del patrimonio culturale nel territorio di pertinenza	-	-	-	-	53	29	82
Coordinamento e attuazione interventi per la sicurezza del patrimonio culturale e per le emergenze (21.20)	-	-	-	-	6.198	21.747	27.945
Spese per il personale di programma	-	-	-	-	-	-	-
Attività di indirizzo per messa in sicurezza in fase emergenziale e di ricostruzione	-	-	-	-	6.198	21.747	27.945
Istruzione scolastica (22)	-	-	13.100	-	450.321	1.062.065	1.525.486
MINISTERO DELL'ISTRUZIONE E DEL MERITO	-	-	13.100	-	450.321	1.062.065	1.525.486
Programmazione e coordinamento dell'istruzione (22.1)	-	-	13.100	-	328.592	671.823	1.013.515
Spese di personale per il programma	-	-	-	-	-	-	-
Supporto alla programmazione e al coordinamento dell'istruzione scolastica	-	-	13.100	-	328.592	671.823	1.013.515
Sviluppo del sistema istruzione scolastica, diritto allo studio ed edilizia scolastica (22.8)	-	-	-	-	121.717	390.201	511.917
Spese di personale per il programma	-	-	-	-	-	-	-
Promozione e sostegno a iniziative di educazione, inclusa la tutela delle minoranze linguistiche	-	-	-	-	23	-	23
Lotta alla dispersione scolastica, orientamento e prevenzione del disagio giovanile	-	-	-	-	-	-	-
Valorizzazione e promozione delle eccellenze	-	-	-	-	-	-	-
Sostegno alle famiglie per il diritto allo studio	-	-	-	-	-	-	-
Cooperazione in materia culturale	-	-	-	-	-	-	-
Interventi per la sicurezza nelle scuole statali e per l'edilizia scolastica	-	-	-	-	118.655	371.458	490.113

TABELLA N. 20.2 RESIDUI PASSIVI DI STANZIAMENTO AL 31 DICEMBRE 2023 PER ESERCIZI DI PROVENIENZA

(MIGLIAIA DI EURO)

MISSIONE/AMMINISTRAZIONE/ PROGRAMMA/AZIONE	E S E R C I Z I D I P R O V E N I E N Z A						TOTALE
	2018 E PRECEDENTI	2019	2020	2021	2022	2023	
Supporto all'innovazione e valutazione dell'istruzione scolastica (22.9)	-	-	-	-	3.039	18.742	21.781
Istituzioni scolastiche non statali	-	-	-	-	-	-	-
Trasferimenti e contributi per le scuole non statali	-	-	-	-	-	-	-
Istruzione terziaria non universitaria e formazione professionale (22.15)	-	-	-	-	-	-	-
Spese di personale per il programma	-	-	-	-	-	-	-
Contributi agli Istituti Tecnici Superiori e ai percorsi Istruzione e Formazione Tecnica Superiore	-	-	-	-	-	-	-
Realizzazione degli indirizzi e delle politiche in ambito territoriale in materia di istruzione (22.16)	-	-	-	-	12	42	54
Spese di personale per il programma	-	-	-	-	-	-	-
Organizzazione dei servizi sul territorio, coordinamento e vigilanza sulle attività degli istituti scolastici statali	-	-	-	-	12	42	54
Istruzione del primo ciclo (22.17)	-	-	-	-	-	-	-
Spese di personale per il programma (docenti)	-	-	-	-	-	-	-
Spese di personale per il programma (dirigenti scolastici e personale ATA)	-	-	-	-	-	-	-
Interventi di integrazione scolastica degli studenti con bisogni educativi speciali incluse le spese del personale (docenti di sostegno)	-	-	-	-	-	-	-
Funzionamento degli istituti scolastici statali del primo ciclo	-	-	-	-	-	-	-
Continuità del servizio scolastico	-	-	-	-	-	-	-
Miglioramento dell'offerta formativa	-	-	-	-	-	-	-
Istruzione del secondo ciclo (22.18)	-	-	-	-	-	-	-
Spese di personale per il programma (docenti)	-	-	-	-	-	-	-
Spese di personale per il programma (dirigenti scolastici e personale ATA)	-	-	-	-	-	-	-
Interventi di integrazione scolastica degli studenti con bisogni educativi speciali incluse le spese del personale	-	-	-	-	-	-	-

TABELLA N. 20.2 RESIDUI PASSIVI DI STANZIAMENTO AL 31 DICEMBRE 2023 PER ESERCIZI DI PROVENIENZA

(MIGLIAIA DI EURO)

MISSIONE/AMMINISTRAZIONE/ PROGRAMMA/AZIONE	E S E R C I Z I D I P R O V E N I E N Z A						TOTALE
	2018 E PRECEDENTI	2019	2020	2021	2022	2023	
(docenti di sostegno) Funzionamento degli istituti scolastici statali del secondo ciclo Continuità del servizio scolastico Miglioramento dell'offerta formativa Reclutamento e aggiornamento dei dirigenti scolastici e del personale scolastico per l'istruzione (22.19) Spese di personale per il programma Reclutamento e aggiornamento dei dirigenti scolastici e del personale scolastico per l'istruzione del primo ciclo Reclutamento e aggiornamento dei dirigenti scolastici e del personale scolastico per l'istruzione del secondo ciclo Formazione iniziale, tirocinio e inserimento	-	-	-	-	-	-	-
Istruzione universitaria e formazione post-universitaria (23)	44.915	-	-	-	44.617	393.325	482.857
MINISTERO DELL'UNIVERSITA' E DELLA RICERCA Diritto allo studio e sviluppo della formazione superiore (23.1) Spese di personale per il programma Sostegno agli studenti tramite borse di studio e prestiti d'onore Promozione di attività culturali, sportive e ricreative presso università e colleghi universitari Realizzazione o ristrutturazione di alloggi per studenti universitari Istituzioni dell'Alta Formazione Artistica, Musicale e Coreutica (23.2) Spese di personale per il programma Spese di personale per il programma (docenti) Spese di personale per il programma (personale amministrativo) Supporto alla programmazione degli	44.915	-	-	-	44.617	393.325	482.857
	-	-	-	-	5	97.889	97.894
	-	-	-	-	-	-	-
	-	-	-	-	1	97.884	97.885
	-	-	-	-	2	2	4
	-	-	-	-	2	2	4
	-	-	-	-	4.678	14.472	19.150
	-	-	-	-	-	-	-
	-	-	-	-	-	-	-
	-	-	-	-	-	-	-
	-	-	-	-	0	-	0

TABELLA N. 20.2 RESIDUI PASSIVI DI STANZIAMENTO AL 31 DICEMBRE 2023 PER ESERCIZI DI PROVENIENZA

(MIGLIAIA DI EURO)

MISSIONE/AMMINISTRAZIONE/ PROGRAMMA/AZIONE	E S E R C I Z I D I P R O V E N I E N Z A					TOTALE	
	2018 E PRECEDENTI	2019	2020	2021	2022		2023
istituti di alta formazione artistica, musicale e coreutica	-	-	-	-	4.678	14.472	19.150
Interventi di edilizia e acquisizione di attrezzature per gli istituti di alta cultura	-	-	-	-	-	-	-
Continuità del servizio di istruzione e di formazione post-universitaria	-	-	-	-	-	-	-
Miglioramento dell'offerta universitaria e formativa	-	-	-	-	-	-	-
Sistema universitario e formazione post- universitaria (23.3)	44.915	-	-	-	8.955	238.004	291.874
Spese di personale per il programma	-	-	-	-	-	-	-
Finanziamento delle università statali	-	-	-	-	1	1	1
Contributi a favore delle università non statali	-	-	-	-	4	4	8
Interventi di edilizia universitaria	4.124	-	-	-	8.946	229.004	242.074
Supporto alla programmazione e valutazione del sistema universitario	-	-	-	-	4	8.996	8.999
Amortamento mutui per edilizia universitaria	40.791	-	-	-	-	-	40.791
Coordinamento e supporto amministrativo per le politiche della formazione superiore e della ricerca (23.4)	-	-	-	-	3	4	6
Spese di personale per il programma	-	-	-	-	-	-	-
Supporto alla programmazione e coordiamento delle politiche della formazione superiore e della ricerca	-	-	-	-	3	4	6
Formazione superiore e ricerca in ambito internazionale (23.5)	-	-	-	-	30.976	42.957	73.932
Spese di personale per il programma	-	-	-	-	-	-	-
Coordinamento e sostegno della ricerca in ambito internazionale	-	-	-	-	26.972	12.953	39.925
Partecipazione dell'Italia agli organismi internazionali correlati alla ricerca che discendono da obblighi governativi	-	-	-	-	4.000	30.000	34.000
Cooperazione e promozione di iniziative di collaborazione internazionale nel settore della formazione superiore	-	-	-	-	4	4	8
Diritti sociali, politiche sociali e famiglia (24)	-	-	-	-	-	15.297	15.297
MINISTERO DELL'ECONOMIA E DELLE FINANZE	-	-	-	-	-	500	500

TABELLA N. 20.2 RESIDUI PASSIVI DI STANZIAMENTO AL 31 DICEMBRE 2023 PER ESERCIZI DI PROVENIENZA

(MIGLIAIA DI EURO)

MISSIONE/AMMINISTRAZIONE/ PROGRAMMA/AZIONE	E S E R C I Z I D I P R O V E N I E N Z A						TOTALE
	2018 E PRECEDENTI	2019	2020	2021	2022	2023	
Famiglia, pari opportunità' e situazioni di disagio (24.5)	-	-	-	-	-	-	-
Politiche per la famiglia e le disabilità	-	-	-	-	-	-	-
Promozione e garanzia delle pari opportunità	-	-	-	-	-	-	-
Lotta alle dipendenze	-	-	-	-	-	-	-
Tutela delle minoranze linguistiche	-	-	-	-	-	-	-
Garanzia dei diritti dei cittadini (24.6)	-	-	-	-	-	-	-
Spese di personale per il programma	-	-	-	-	-	-	-
Riparazioni pecuniarie per errori giudiziari, ingiusta detenzione, responsabilità civile dei giudici e violazione dei diritti umani	-	-	-	-	-	-	-
Accertamento e riconoscimento cause di servizio, spese di giudizio per invalidità civile e di patrocinio legale	-	-	-	-	-	-	-
Sostegno in favore di pensionati di guerra ed assimilati, perseguitati politici e razziali (24.11)	-	-	-	-	-	500	500
Sostegno ai pensionati di guerra ed assimilati	-	-	-	-	-	-	-
Trattamenti economici a perseguitati politici, razziali e deportati	-	-	-	-	-	500	500
Sostegno al reddito tramite la carta acquisti (24.13)	-	-	-	-	-	-	-
Sostegno al reddito tramite carta acquisti	-	-	-	-	-	-	-
Tutela della privacy (24.14)	-	-	-	-	-	-	-
Tutela della privacy	-	-	-	-	-	-	-
MINISTERO DEL LAVORO E DELLE POLITICHE SOCIALI	-	-	-	-	-	14.797	14.797
Terzo settore (associazionismo, volontariato, Onlus e formazioni sociali) e responsabilità sociale delle imprese e delle organizzazioni (24.2)	-	-	-	-	-	14.148	14.148
Spese di personale per il programma	-	-	-	-	-	-	-
Sviluppo, promozione, monitoraggio e controllo delle organizzazioni di terzo settore	-	-	-	-	-	14.148	14.148

TABELLA N. 20.2 RESIDUI PASSIVI DI STANZIAMENTO AL 31 DICEMBRE 2023 PER ESERCIZI DI PROVENIENZA

(MIGLIAIA DI EURO)

MISSIONE/AMMINISTRAZIONE/ PROGRAMMA/AZIONE	E S E R C I Z I D I P R O V E N I E N Z A						TOTALE
	2018 E PRECEDENTI	2019	2020	2021	2022	2023	
Trasferimenti assistenziali a enti previdenziali, finanziamento nazionale spesa sociale, programmazione, monitoraggio e valutazione politiche sociali e di inclusione attiva (24.12)	-	-	-	-	-	650	650
Spese di personale per il programma	-	-	-	-	-	-	-
Concorso dello Stato alle politiche sociali erogate a livello territoriale	-	-	-	-	-	649	649
Invalidi civili, non autosufficienti, persone con disabilità	-	-	-	-	-	0	0
Politiche per l'infanzia e la famiglia	-	-	-	-	-	0	0
Assegni e pensioni sociali	-	-	-	-	-	0	0
Lotta contro la povertà	-	-	-	-	-	-	-
Contributo dello Stato al funzionamento della GIAS per le politiche assistenziali	-	-	-	-	-	-	-
Reddito di cittadinanza	-	-	-	-	-	-	-
Politiche previdenziali (25)	-	-	-	-	-	4	4
MINISTERO DELL'ECONOMIA E DELLE FINANZE	-	-	-	-	-	-	-
Previdenza obbligatoria e complementare, sicurezza sociale - trasferimenti agli enti ed organismi interessati (25.2)	-	-	-	-	-	-	-
Trattamenti previdenziali per particolari categorie di lavoratori	-	-	-	-	-	-	-
Contribuzione aggiuntiva a carico del datore di lavoro per i dipendenti delle amministrazioni statali	-	-	-	-	-	-	-
Previdenza complementare dei pubblici dipendenti	-	-	-	-	-	-	-
MINISTERO DEL LAVORO E DELLE POLITICHE SOCIALI	-	-	-	-	-	4	4
Previdenza obbligatoria e complementare, assicurazioni sociali (25.3)	-	-	-	-	-	-	-
Spese di personale per il programma	-	-	-	-	-	-	-
Prepensionamenti	-	-	-	-	-	-	-
Pensioni d'annata (Sostegno ai trattamenti pensionistici anteriori al 1988)	-	-	-	-	-	-	-
Potenziamento e promozione del ruolo sistemico della previdenza complementare	-	-	-	-	-	-	-

TABELLA N. 20.2 RESIDUI PASSIVI DI STANZIAMENTO AL 31 DICEMBRE 2023 PER ESERCIZI DI PROVENIENZA

(MIGLIAIA DI EURO)

MISSIONE/AMMINISTRAZIONE/ PROGRAMMA/AZIONE	E S E R C I Z I D I P R O V E N I E N Z A						TOTALE
	2018 E PRECEDENTI	2019	2020	2021	2022	2023	
Agevolazioni contributive, sottocontribuzioni ed esoneri per incentivare l'occupazione	-	-	-	-	-	-	-
Agevolazioni contributive, sottocontribuzioni ed esoneri per il sostegno allo sviluppo di particolari settori o territori svantaggiati	-	-	-	-	-	-	-
Tutela previdenziale obbligatoria della maternità e della famiglia	-	-	-	-	-	-	-
Finanziamento e vigilanza degli istituti di patronato	-	-	-	-	-	-	-
Contributo dello Stato al funzionamento della GIAS per le politiche previdenziali	-	-	-	-	-	-	-
Attività di gestione dei trasferimenti dello Stato per le politiche previdenziali	-	-	-	-	-	4	4
Sostegno alle gestioni previdenziali	-	-	-	-	-	-	-
Politiche per il lavoro (26)	833.601	251.774	305.624	1.423.999	2.167.187	2.082.276	7.064.462
MINISTERO DEL LAVORO E DELLE POLITICHE SOCIALI	833.601	251.774	305.624	1.423.999	2.167.187	2.082.276	7.064.462
Politiche passive del lavoro e incentivi all'occupazione (26.6)	833.601	251.774	305.624	1.423.999	2.156.575	2.053.125	7.024.699
Spese di personale per il programma	-	-	-	-	-	-	-
Trattamenti di integrazione salariale in costanza di rapporto di lavoro e indennità collegate alla cessazione del rapporto di lavoro	12.033	-	-	-	-	90.601	102.634
Sostegno e promozione dell'occupazione e del reddito	821.568	251.774	305.624	1.423.999	2.156.575	1.962.524	6.922.065
Coordinamento e integrazione delle politiche del lavoro e delle politiche sociali, innovazione e coordinamento amministrativo (26.7)	-	-	-	-	-	2	2
Spese di personale per il programma	-	-	-	-	-	-	-
Integrazione e monitoraggio delle politiche del lavoro e delle politiche sociali e coordinamento amministrativo	-	-	-	-	-	2	2
Supporto tecnico per la formazione, il lavoro e le politiche sociali	-	-	-	-	-	-	-
Politiche di regolamentazione in materia di rapporti di lavoro (26.8)	-	-	-	-	-	2	2

TABELLA N. 20.2 RESIDUI PASSIVI DI STANZIAMENTO AL 31 DICEMBRE 2023 PER ESERCIZI DI PROVENIENZA

(MIGLIAIA DI EURO)

MISSIONE/AMMINISTRAZIONE/ PROGRAMMA/AZIONE	E S E R C I Z I D I P R O V E N I E N Z A						TOTALE
	2018 E PRECEDENTI	2019	2020	2021	2022	2023	
Spese di personale per il programma	-	-	-	-	-	-	-
Disciplina dei rapporti di lavoro, rappresentatività sindacale e scioperi	-	-	-	-	-	2	2
Accertamenti medico-legali sulle assenze dei dipendenti pubblici	-	-	-	-	-	-	-
Contrasto al lavoro nero e irregolare, prevenzione e osservanza delle norme di legislazione sociale e del lavoro (26.9)	-	-	-	-	-	23.428	23.428
Contrasto all'illegalità del lavoro, prevenzione e sicurezza sui luoghi di lavoro mediante l'attività ispettiva svolta dall'ispettorato nazionale del lavoro	-	-	-	-	-	23.428	23.428
Politiche attive del lavoro, rete dei servizi per il lavoro e la formazione (26.10)	-	-	-	-	-	2.507	2.507
Spese di personale per il programma	-	-	-	-	-	-	-
Promozione e realizzazione di interventi a favore dell'inserimento lavorativo e della formazione professionale dei lavoratori svolta dall'Agenzia nazionale per le politiche attive del lavoro (ANPAL)	-	-	-	-	-	2.507	2.507
Prevenzione in materia di salute e sicurezza nei luoghi di lavoro (26.11)	-	-	-	-	0	125	126
Spese di personale per il programma	-	-	-	-	-	-	-
Prevenzione in materia di salute e sicurezza sui luoghi di lavoro e sostegno alle famiglie delle vittime di infortuni sul lavoro	-	-	-	-	0	1	1
Indennizzi e incentivi in materia di infortuni e malattie professionali	-	-	-	-	-	125	125
Sistemi informativi per il monitoraggio e lo sviluppo delle politiche sociali e del lavoro, logistica e servizi di comunicazione istituzionale (26.12)	-	-	-	-	10.612	3.086	13.699
Spese di personale per il programma	-	-	-	-	-	-	-
Promozione e realizzazione del sistema informativo del lavoro, compreso quello dell'attività di vigilanza sul lavoro	-	-	-	-	10.612	3.086	13.699
Immigrazione, accoglienza e garanzia dei diritti (27)	-	-	-	-	17.293	99.673	116.966

TABELLA N. 20.2 RESIDUI PASSIVI DI STANZIAMENTO AL 31 DICEMBRE 2023 PER ESERCIZI DI PROVENIENZA

(MIGLIAIA DI EURO)

MISSIONE/AMMINISTRAZIONE/ PROGRAMMA/AZIONE	E S E R C I Z I D I P R O V E N I E N Z A						TOTALE
	2018 E PRECEDENTI	2019	2020	2021	2022	2023	
MINISTERO DELL'ECONOMIA E DELLE FINANZE Rapporti con le confessioni religiose (27.7)	-	-	-	-	-	-	-
Accordi tra Stato e confessioni religiose	-	-	-	-	-	-	-
MINISTERO DEL LAVORO E DELLE POLITICHE SOCIALI	-	-	-	-	-	1	1
Flussi migratori per motivi di lavoro e politiche di integrazione sociale delle persone immigrate (27.6)	-	-	-	-	-	1	1
Spese di personale per il programma	-	-	-	-	-	-	-
Politiche sui flussi migratori e di integrazione sociale	-	-	-	-	-	1	1
MINISTERO DELL'INTERNO	-	-	-	-	17.293	99.672	116.965
Flussi migratori, interventi per lo sviluppo della coesione sociale, garanzia dei diritti, rapporti con le confessioni religiose (27.2)	-	-	-	-	17.293	99.672	116.965
Spese di personale per il programma	-	-	-	-	-	-	-
Interventi a favore degli stranieri anche richiedenti asilo e profughi	-	-	-	-	16.690	97.470	114.160
Interventi di protezione sociale	-	-	-	-	593	2.182	2.775
Rapporti con le confessioni religiose ed amministrazione del patrimonio del FEC	-	-	-	-	10	20	30
Speciali elargizioni in favore delle vittime del terrorismo e della criminalità organizzata e delle loro famiglie	-	-	-	-	-	-	-
Sviluppo e riequilibrio territoriale (28)	6.353.635	6.652.750	6.746.800	7.189.188	13.185.304	8.776.614	48.904.291
MINISTERO DELL'ECONOMIA E DELLE FINANZE	6.353.635	6.652.750	6.746.800	7.189.188	13.185.304	8.776.614	48.904.291
Sostegno alle politiche nazionali e comunitarie rivolte a promuovere la crescita ed il superamento degli squilibri socio-economici territoriali (28.4)	6.353.635	6.652.750	6.746.800	7.189.188	13.185.304	8.776.614	48.904.291
Politiche di coesione	6.353.635	6.652.750	6.746.800	7.189.188	13.185.304	8.776.614	48.904.291
Politiche economico-finanziarie e di bilancio e tutela della finanza pubblica (29)	-	-	955.000	-	1.081.649	469.878	2.506.527
MINISTERO DELL'ECONOMIA E DELLE FINANZE	-	-	955.000	-	1.081.649	469.878	2.506.527
Regolazione e coordinamento del sistema	-	-	-	-	35.500	54.294	89.794

TABELLA N. 20.2 RESIDUI PASSIVI DI STANZIAMENTO AL 31 DICEMBRE 2023 PER ESERCIZI DI PROVENIENZA

(MIGLIAIA DI EURO)

MISSIONE/AMMINISTRAZIONE/ PROGRAMMA/AZIONE	E S E R C I Z I D I P R O V E N I E N Z A						TOTALE
	2018 E PRECEDENTI	2019	2020	2021	2022	2023	
della fiscalità' (29.1)	-	-	-	-	-	-	-
Spese di personale per il programma	-	-	-	-	-	-	-
Indirizzo, regolamentazione e coordinamento del sistema della fiscalità	-	-	-	-	632	-	632
Gestione di tributi speciali	-	-	-	-	35	-	35
Realizzazione del sistema integrato delle banche dati in materia tributaria e fiscale	-	-	-	-	34.834	54.294	89.127
Oneri finanziari connessi al sistema dei rimborsi di imposte	-	-	-	-	-	-	-
Agevolazioni fiscali connesse ad erogazioni liberali	-	-	-	-	-	-	-
Agevolazioni fiscali connesse a procedimenti di negoziazione assistita e gratuito patrocinio	-	-	-	-	-	-	-
Contributi ai partiti politici e alle associazioni culturali	-	-	-	-	-	-	-
Prevenzione e repressione delle violazioni di natura economico-finanziaria (29.3)	-	-	-	-	5.094	65.516	70.610
Spese di personale per il programma	-	-	-	-	-	36	36
Gestione e assistenza del personale del Corpo della Guardia di Finanza	-	-	-	-	-	-	-
Contrasto all'evasione e all'elusione fiscale, tutela della spesa pubblica e salvaguardia del mercato dei capitali e dei beni e servizi in ambito nazionale e dell'U.E.	-	-	-	-	-	860	860
Reclutamento e didattica a supporto del contrasto e della repressione degli illeciti a danno degli interessi economico - finanziari nazionali e in ambito U.E.	-	-	-	-	-	9	9
Trattamenti pensionistici	-	-	-	-	-	-	-
Investimenti finalizzati al miglioramento ed ammodernamento delle strutture, dei mezzi e delle dotazioni	-	-	-	-	5.094	64.611	69.705
Regolamentazione e vigilanza sul settore finanziario (29.4)	-	-	-	-	369.027	37.571	406.598
Spese di personale per il programma	-	-	-	-	-	-	-
Prevenzione dei reati finanziari, antifrode, antifalsificazione, anticicliaggio e lotta all'usura	-	-	-	-	1.112	4.401	5.513

TABELLA N. 20.2 RESIDUI PASSIVI DI STANZIAMENTO AL 31 DICEMBRE 2023 PER ESERCIZI DI PROVENIENZA

(MIGLIAIA DI EURO)

MISSIONE/AMMINISTRAZIONE/ PROGRAMMA/AZIONE	E S E R C I Z I D I P R O V E N I E N Z A						TOTALE
	2018 E PRECEDENTI	2019	2020	2021	2022	2023	
Regolamentazione e vigilanza sui mercati finanziari, settore creditizio e sistema dei pagamenti (comprese Fondazioni e settore della previdenza complementare)	-	-	-	-	164	425	589
Sostegno sistema creditizio	-	-	-	-	367.751	32.744	400.496
Restituzione alla Grecia dei profitti sui titoli di Stato	-	-	-	-	-	-	-
Misure premiali per favorire l'utilizzo di strumenti di pagamento elettronici	-	-	-	-	-	-	-
Regolazioni contabili, restituzioni e rimborsi d'imposte (29.5)	-	-	-	-	-	-	-
Rimborsi di imposte dirette	-	-	-	-	-	-	-
Rimborsi di imposte indirette	-	-	-	-	-	-	-
Restituzione di imposte e rimborsi	-	-	-	-	-	-	-
Vincite sui giochi e lotterie	-	-	-	-	-	-	-
Agevolazioni fiscali a favore delle famiglie per fornitura energia elettrica e gas	-	-	-	-	-	-	-
Aggi su giochi e lotterie	-	-	-	-	-	-	-
Contenzioso in materia di giochi e lotterie e restituzione delle cauzioni	-	-	-	-	-	-	-
Recuperi tributari effettuati nei confronti delle Regioni a statuto speciale e delle Province autonome	-	-	-	-	-	-	-
Vincite su scommesse ippiche	-	-	-	-	-	-	-
Aggi su scommesse ippiche	-	-	-	-	-	-	-
Analisi e programmazione economico-finanziaria e gestione del debito e degli interventi finanziari (29.6)	-	-	955.000	-	516.808	31.865	1.503.674
Spese di personale per il programma	-	-	-	-	-	-	-
Partecipazioni azionarie e valorizzazione dell'attivo e del patrimonio pubblico	-	-	955.000	-	515.942	26.700	1.497.642
Gestione degli interventi finanziari dello Stato	-	-	-	-	3	861	864
Analisi, ricerche, programmazione economico-finanziaria e gestione del debito pubblico	-	-	-	-	864	4.304	5.168
Analisi, monitoraggio e controllo della finanza pubblica e politiche di bilancio	-	-	-	-	40.413	39.465	79.878

TABELLA N. 20.2 RESIDUI PASSIVI DI STANZIAMENTO AL 31 DICEMBRE 2023 PER ESERCIZI DI PROVENIENZA

(MIGLIAIA DI EURO)

MISSIONE/AMMINISTRAZIONE/ PROGRAMMA/AZIONE	E S E R C I Z I D I P R O V E N I E N Z A						TOTALE
	2018 E PRECEDENTI	2019	2020	2021	2022	2023	
(29.7) Spese di personale per il programma Analisi, monitoraggio e gestione della finanza pubblica, del pubblico impiego e dei flussi finanziari tra Italia e U.E. Controllo, vigilanza e liquidazione delle amministrazioni pubbliche e registro dei revisori legali Predisposizione del Bilancio di previsione e del Rendiconto dello Stato Realizzazione tessera sanitaria per il potenziamento del monitoraggio della spesa sanitaria e previdenziale Sviluppo e funzionamento dei sistemi informativi di contabilità e finanza pubblica Trattato del Nord Atlantico Supporto all'azione di controllo, vigilanza e amministrazione generale della Ragioneria generale dello Stato sul territorio (29.8) Spese di personale per il programma Controllo e vigilanza amministrativo- contabile sul territorio Gestione delle attività di erogazione servizi sul territorio, anticicliaggio e commissioni mediche di verifica Servizi finanziari e monetazione (29.9) Servizi finanziari Monetazione metallica, trasporto e distribuzione monete Servizi di tesoreria Accertamento e riscossione delle entrate e gestione dei beni immobiliari dello Stato (29.10) Assistenza fiscale tramite Centri Autorizzati di Assistenza Fiscale e altri intermediari Servizio radiotelevisivo pubblico Accertamento e relativo contenzioso in materia di entrate tributarie, catasto e	-	-	-	-	-	-	-
	-	-	-	-	-	-	-
	-	-	-	-	4	-	4
	-	-	-	-	-	-	-
	-	-	-	-	3	-	3
	-	-	-	-	-	-	-
	-	-	-	-	40.406	39.465	79.871
	-	-	-	-	-	-	-
	-	-	-	-	50	265	315
	-	-	-	-	-	-	-
	-	-	-	-	30	143	173
	-	-	-	-	20	122	142
	-	-	-	-	-	-	-
	-	-	-	-	114.756	240.903	355.659
	-	-	-	-	-	-	-
	-	-	-	-	-	-	-
	-	-	-	-	-	-	-

TABELLA N. 20.2 RESIDUI PASSIVI DI STANZIAMENTO AL 31 DICEMBRE 2023 PER ESERCIZI DI PROVENIENZA

(MIGLIAIA DI EURO)

MISSIONE/AMMINISTRAZIONE/ PROGRAMMA/AZIONE	E S E R C I Z I D I P R O V E N I E N Z A						TOTALE
	2018 E PRECEDENTI	2019	2020	2021	2022	2023	
mercato immobiliare, svolte dall'Agenzia delle Entrate	-	-	-	-	-	-	-
Gestione, razionalizzazione e valorizzazione del patrimonio immobiliare dello Stato svolte dall'Agenzia del Demanio	-	-	-	-	114.756	240.903	355.659
Interventi per la razionalizzazione dei fabbisogni allocativi e manutentivi delle pubbliche amministrazioni svolti dall'Agenzia del Demanio	-	-	-	-	-	-	-
Controllo, accertamento e riscossione delle imposte sulla circolazione delle merci, garanzia della sicurezza sui giochi e controllo sulla produzione e vendita dei tabacchi, svolte dall'Agenzia delle Dogane e dei Monopoli	-	-	-	-	-	-	-
Servizio di riscossione tributi	-	-	-	-	-	-	-
Giurisdizione e controllo dei conti pubblici (29.11)	-	-	-	-	-	-	-
Giurisdizione e controllo nella materia di contabilità pubblica	-	-	-	-	-	-	-
Oneri finanziari relativi alla gestione della tesoreria (29.12)	-	-	-	-	-	-	-
Interessi sui conti di tesoreria	-	-	-	-	-	-	-
Giovani e sport (30)	-	-	-	-	-	-	-
MINISTERO DELL'ECONOMIA E DELLE FINANZE	-	-	-	-	-	-	-
Attività ricreative e sport (30.1)	-	-	-	-	-	-	-
Investimenti e promozione per la pratica dello sport	-	-	-	-	-	-	-
Organizzazione e gestione del sistema sportivo italiano	-	-	-	-	-	-	-
Incentivazione e sostegno alla gioventù' (30.2)	-	-	-	-	-	-	-
Interventi a favore dei giovani	-	-	-	-	-	-	-
Servizio Civile Nazionale	-	-	-	-	-	-	-
Turismo (31)	-	-	-	-	27.087	193.888	220.975
MINISTERO DEL TURISMO	-	-	-	-	27.087	193.888	220.975
Coordinamento ed indirizzo delle politiche del turismo (31.2)	-	-	-	-	26.686	146.307	172.993

TABELLA N. 20.2 RESIDUI PASSIVI DI STANZIAMENTO AL 31 DICEMBRE 2023 PER ESERCIZI DI PROVENIENZA

(MIGLIAIA DI EURO)

MISSIONE/AMMINISTRAZIONE/ PROGRAMMA/AZIONE	E S E R C I Z I D I P R O V E N I E N Z A					TOTALE
	2018 E PRECEDENTI	2019	2020	2021	2022	
Spese per il personale di programma	-	-	-	-	-	-
Coordinamento delle politiche del turismo	-	-	-	-	26.682	146.196
Indirizzo per la promozione del turismo	-	-	-	-	4	111
Programmazione delle politiche turistiche nazionali (31.3)	-	-	-	-	43	230
Spese di personale per il programma	-	-	-	-	-	-
Sviluppo delle politiche turistiche nazionali	-	-	-	-	43	230
Relazioni internazionali in materia turistica	-	-	-	-	-	-
Promozione dell'offerta turistica italiana (31.4)	-	-	-	-	358	47.351
Spese di personale per il programma	-	-	-	-	-	-
Promozione delle politiche turistiche nazionali	-	-	-	-	358	17.709
Sostegno agli operatori di settore	-	-	-	-	-	30.000
Servizi istituzionali e generali delle amministrazioni pubbliche (32)	-	-	-	27.531	44.104	271.930
MINISTERO DELL'ECONOMIA E DELLE FINANZE	-	-	-	-	8.665	96.172
Indirizzo politico (32.2)	-	-	-	-	191	253
Ministro e Sottosegretari di Stato	-	-	-	-	-	-
Indirizzo politico-amministrativo	-	-	-	-	191	253
Valutazione e controllo strategico (OIV)	-	-	-	-	-	-
Servizi e affari generali per le amministrazioni di competenza (32.3)	-	-	-	-	3.253	81.763
Spese di personale per il programma	-	-	-	-	-	-
Gestione del personale	-	-	-	-	-	67.567
Gestione comune dei beni e servizi	-	-	-	-	131	2.424
Gestione e sviluppo dei servizi e dei progetti informatici	-	-	-	-	3.122	11.904
Servizi generali delle strutture pubbliche preposte ad attività formative e ad altre attività trasversali per le pubbliche amministrazioni (32.4)	-	-	-	-	21	2.005
Spese di personale per il programma	-	-	-	-	-	-

TABELLA N. 20.2 RESIDUI PASSIVI DI STANZIAMENTO AL 31 DICEMBRE 2023 PER ESERCIZI DI PROVENIENZA

(MIGLIAIA DI EURO)

MISSIONE/AMMINISTRAZIONE/ PROGRAMMA/AZIONE	E S E R C I Z I D I P R O V E N I E N Z A						TOTALE
	2018 E PRECEDENTI	2019	2020	2021	2022	2023	
Approvvigionamento di carte valori, pubblicazioni ufficiali, Gazzetta ufficiale e altri prodotti cartotecnici forniti dall'Istituto Poligrafico e Zecca dello Stato e relative attività di vigilanza e controllo	-	-	-	-	-	-	-
Sistema statistico nazionale (SISTAN)	-	-	-	-	-	-	-
Rappresentanza negoziale delle pubbliche amministrazioni	-	-	-	-	-	-	-
Formazione, ricerca e studi per le pubbliche amministrazioni	-	-	-	-	-	-	-
Commissione per la valutazione, la trasparenza e l'integrità delle amministrazioni pubbliche	-	-	-	-	-	-	-
Supporto alla gestione amministrativa dei servizi generali per le amministrazioni pubbliche	-	-	-	-	21	2.005	2.025
Attuazione dell'agenda digitale italiana e interventi per la digitalizzazione	-	-	-	-	-	-	-
Rappresentanza, difesa in giudizio e consulenza legale in favore delle Amministrazioni dello Stato e degli enti autorizzati (32.5)	-	-	-	-	2.321	8.441	10.762
Spese di personale per il programma	-	-	-	-	-	1.132	1.132
Rappresentanza e difesa in giudizio e consulenza legale e pareri	-	-	-	-	2.321	7.309	9.630
Servizi per le pubbliche amministrazioni nell'area degli acquisti e del trattamento economico del personale (32.7)	-	-	-	-	2.878	3.711	6.589
Spese di personale per il programma	-	-	-	-	-	-	-
Razionalizzazione degli acquisti della Pubblica amministrazione (e-procurement)	-	-	-	-	-	1.017	1.017
Gestione centralizzata delle retribuzioni delle amministrazioni pubbliche (NoiPA)	-	-	-	-	2.878	2.694	5.572
Restituzione di somme indebitamente versate e pagamento interessi su depositi definitivi	-	-	-	-	-	-	-
MINISTERO DELLE IMPRESE E DEL MADE IN ITALY	-	-	-	-	4.675	25.053	29.728
Indirizzo politico (32.2)	-	-	-	-	67	43	110
Ministro e Sottosegretari di Stato	-	-	-	-	-	-	-
Indirizzo politico-amministrativo	-	-	-	-	67	43	110

TABELLA N. 20.2 RESIDUI PASSIVI DI STANZIAMENTO AL 31 DICEMBRE 2023 PER ESERCIZI DI PROVENIENZA

(MIGLIAIA DI EURO)

MISSIONE/AMMINISTRAZIONE/ PROGRAMMA/AZIONE	E S E R C I Z I D I P R O V E N I E N Z A						TOTALE
	2018 E PRECEDENTI	2019	2020	2021	2022	2023	
Valutazione e controllo strategico (OIV)	-	-	-	-	-	-	-
Fondi da ripartire alimentati dal riaccertamento dei residui passivi perenti	-	-	-	-	-	-	-
Servizi e affari generali per le amministrazioni di competenza (32.3)	-	-	-	-	4.608	25.010	29.618
Spese di personale per il programma	-	-	-	-	-	-	-
Gestione del personale	-	-	-	-	-	11.968	11.968
Gestione comune dei beni e servizi	-	-	-	-	4.608	13.042	17.650
MINISTERO DEL LAVORO E DELLE POLITICHE SOCIALI	-	-	-	-	16	28	44
Indirizzo politico (32.2)	-	-	-	-	16	21	37
Ministro e Sottosegretari di Stato	-	-	-	-	-	-	-
Indirizzo politico-amministrativo	-	-	-	-	16	21	37
Valutazione e controllo strategico (OIV)	-	-	-	-	-	-	-
Fondi da ripartire alimentati dal riaccertamento dei residui passivi perenti	-	-	-	-	-	-	-
Servizi e affari generali per le amministrazioni di competenza (32.3)	-	-	-	-	-	7	7
Spese di personale per il programma	-	-	-	-	-	-	-
Gestione del personale	-	-	-	-	-	-	-
Gestione comune dei beni e servizi	-	-	-	-	-	7	7
MINISTERO DELLA GIUSTIZIA	-	-	-	-	151	258	408
Indirizzo politico (32.2)	-	-	-	-	151	258	408
Ministro e Sottosegretari di Stato	-	-	-	-	-	-	-
Indirizzo politico-amministrativo	-	-	-	-	151	258	408
Valutazione e controllo strategico (OIV)	-	-	-	-	-	-	-
Fondi da ripartire alimentati dal riaccertamento dei residui passivi perenti	-	-	-	-	-	-	-
Servizi e affari generali per le amministrazioni di competenza (32.3)	-	-	-	-	-	-	-
Spese di personale per il programma	-	-	-	-	-	-	-

TABELLA N. 20.2 RESIDUI PASSIVI DI STANZIAMENTO AL 31 DICEMBRE 2023 PER ESERCIZI DI PROVENIENZA

(MIGLIAIA DI EURO)

MISSIONE/AMMINISTRAZIONE/ PROGRAMMA/AZIONE	E S E R C I Z I D I P R O V E N I E N Z A					TOTALE
	2018 E PRECEDENTI	2019	2020	2021	2022	
Gestione del personale	-	-	-	-	-	-
Gestione comune dei beni e servizi	-	-	-	-	-	-
MINISTERO DEGLI AFFARI ESTERI E DELLA COOPERAZIONE INTERNAZIONALE	-	-	-	-	25.694	25.880
Indirizzo politico (32.2)	-	-	-	-	1	1
Ministro e Sottosegretari di Stato	-	-	-	-	-	-
Indirizzo politico-amministrativo	-	-	-	-	1	1
Valutazione e controllo strategico (OIV)	-	-	-	-	-	-
Fondi da ripartire alimentati dal riaccertamento dei residui passivi parenti	-	-	-	-	-	-
Servizi e affari generali per le amministrazioni di competenza (32.3)	-	-	-	-	25.693	25.880
Spese di personale per il programma	-	-	-	-	-	-
Gestione del personale	-	-	-	-	-	-
Gestione comune dei beni e servizi, ivi inclusi i sistemi informativi	-	-	-	-	25.693	25.880
MINISTERO DELL'ISTRUZIONE E DEL MERITO	-	-	-	25.856	296	29.710
Indirizzo politico (32.2)	-	-	-	-	30	30
Ministro e Sottosegretari di Stato	-	-	-	-	-	-
Indirizzo politico-amministrativo	-	-	-	-	30	30
Valutazione e controllo strategico (OIV)	-	-	-	-	-	-
Servizi e affari generali per le amministrazioni di competenza (32.3)	-	-	-	25.856	266	29.710
Spese di personale per il programma	-	-	-	-	-	-
Gestione del personale	-	-	-	25.856	-	-
Gestione comune dei beni e servizi	-	-	-	-	266	14.758
MINISTERO DELL'INTERNO	-	-	-	-	266	14.952
Indirizzo politico (32.2)	-	-	-	975	85	22.899
Ministro e Sottosegretari di Stato	-	-	-	-	59	170
Indirizzo politico-amministrativo	-	-	-	-	-	-
Valutazione e controllo strategico (OIV)	-	-	-	-	59	170

TABELLA N. 20.2 RESIDUI PASSIVI DI STANZIAMENTO AL 31 DICEMBRE 2023 PER ESERCIZI DI PROVENIENZA

(MIGLIAIA DI EURO)

MISSIONE/AMMINISTRAZIONE/ PROGRAMMA/AZIONE	E S E R C I Z I D I P R O V E N I E N Z A						TOTALE
	2018 E PRECEDENTI	2019	2020	2021	2022	2023	
Fondi da ripartire alimentati dal riaccertamento dei residui passivi perenti	-	-	-	-	-	-	-
Servizi e affari generali per le amministrazioni di competenza (32.3)	-	-	-	975	26	22.729	23.730
Spese di personale per il programma	-	-	-	-	-	-	-
Gestione del personale	-	-	-	975	-	20.193	21.168
Gestione comune dei beni e servizi	-	-	-	-	26	2.536	2.562
MINISTERO DELL'AMBIENTE E DELLA SICUREZZA ENERGETICA	-	-	-	-	2.152	6.827	8.980
Indirizzo politico (32.2)	-	-	-	-	11	6	16
Ministro e Sottosegretari di Stato	-	-	-	-	-	-	-
Indirizzo politico-amministrativo	-	-	-	-	11	6	16
Valutazione e controllo strategico (OIV)	-	-	-	-	-	-	-
Fondi da ripartire alimentati dal riaccertamento dei residui passivi perenti	-	-	-	-	-	-	-
Servizi e affari generali per le amministrazioni di competenza (32.3)	-	-	-	-	2.141	6.822	8.963
Spese di personale per il programma	-	-	-	-	-	-	-
Gestione del personale	-	-	-	-	-	-	-
Gestione comune dei beni e servizi	-	-	-	-	700	986	1.686
Digitalizzazione, sistemi informativi e comunicazione istituzionale	-	-	-	-	1.441	5.836	7.277
MINISTERO DELLE INFRASTRUTTURE E DEI TRASPORTI	-	-	-	-	170	23.412	23.582
Indirizzo politico (32.2)	-	-	-	-	30	24	54
Ministro e Sottosegretari di Stato	-	-	-	-	-	-	-
Indirizzo politico-amministrativo	-	-	-	-	30	24	54
Valutazione e controllo strategico (OIV)	-	-	-	-	-	-	-
Fondi da ripartire alimentati dal riaccertamento dei residui passivi perenti	-	-	-	-	-	-	-
Servizi e affari generali per le amministrazioni di competenza (32.3)	-	-	-	-	140	23.388	23.529

TABELLA N. 20.2 RESIDUI PASSIVI DI STANZIAMENTO AL 31 DICEMBRE 2023 PER ESERCIZI DI PROVENIENZA

(MIGLIAIA DI EURO)

MISSIONE/AMMINISTRAZIONE/ PROGRAMMA/AZIONE	E S E R C I Z I D I P R O V E N I E N Z A						TOTALE
	2018 E PRECEDENTI	2019	2020	2021	2022	2023	
Spese di personale per il programma	-	-	-	-	-	-	-
Gestione del personale	-	-	-	-	-	22.168	22.168
Gestione comune dei beni e servizi	-	-	-	-	140	1.221	1.361
MINISTERO DELL'UNIVERSITA' E DELLA RICERCA	-	-	-	-	770	2.946	3.717
Indirizzo politico (32.2)	-	-	-	-	1	5	6
Ministro e Sottosegretari di Stato	-	-	-	-	1	5	6
Indirizzo politico-amministrativo	-	-	-	-	-	-	-
Valutazione e controllo Strategico (OIV)	-	-	-	-	-	-	-
Servizi e affari generali per le amministrazioni di competenza (32.3)	-	-	-	-	769	2.942	3.711
Spese di personale per il programma	-	-	-	-	-	-	-
Gestione del personale	-	-	-	-	766	2.893	3.659
Gestione comune dei beni e servizi	-	-	-	-	3	48	52
MINISTERO DELLA DIFESA	-	-	-	-	6	22	728
Indirizzo politico (32.2)	-	-	-	700	1	19	20
Ministro e Sottosegretari di Stato	-	-	-	-	-	-	-
Indirizzo politico-amministrativo	-	-	-	-	1	19	20
Valutazione e controllo Strategico (OIV)	-	-	-	-	-	-	-
Fondi da ripartire alimentati dal riaccertamento dei residui passivi parenti	-	-	-	-	-	-	-
Servizi e affari generali per le amministrazioni di competenza (32.3)	-	-	-	-	5	3	8
Spese di personale per il programma	-	-	-	-	-	-	-
Gestione del personale	-	-	-	-	-	-	-
Gestione comune dei beni e servizi	-	-	-	-	-	-	-
Cooperazione Internazionale	-	-	-	-	-	-	-
Attività di supporto istituzionale	-	-	-	-	5	3	8
Interventi non direttamente connessi con l'operatività dello Strumento Militare (32.6)	-	-	-	-	-	700	700
Interventi per contributi esterni e	-	-	-	-	-	-	-

TABELLA N. 20.2 RESIDUI PASSIVI DI STANZIAMENTO AL 31 DICEMBRE 2023 PER ESERCIZI DI PROVENIENZA

(MIGLIAIA DI EURO)

MISSIONE/AMMINISTRAZIONE/ PROGRAMMA/AZIONE	E S E R C I Z I D I P R O V E N I E N Z A						TOTALE
	2018 E PRECEDENTI	2019	2020	2021	2022	2023	
indennizzi per servitù militari	-	-	-	700	-	-	700
Speciali elargizioni, assegni, indennità	-	-	-	-	-	-	-
Trattamenti provvisori di pensione	-	-	-	-	-	-	-
MINISTERO DELL'AGRICOLTURA, DELLA SOVRANITA' ALIMENTARE E DELLE FORESTE	-	-	-	-	1.095	9.879	10.973
Indirizzo politico (32.2)	-	-	-	-	24	44	68
Ministro e Sottosegretari di Stato	-	-	-	-	-	-	-
Indirizzo politico-amministrativo	-	-	-	-	24	44	68
Valutazione e controllo Strategico (OIV)	-	-	-	-	-	-	-
Fondi da ripartire alimentati dal riaccertamento dei residui passivi perenti	-	-	-	-	-	-	-
Servizi e affari generali per le amministrazioni di competenza (32.3)	-	-	-	-	1.070	9.835	10.905
Spese di personale per il programma	-	-	-	-	-	-	-
Gestione del personale	-	-	-	-	-	-	-
Gestione comune dei beni e servizi	-	-	-	-	-	8.663	8.663
MINISTERO DELLA CULTURA	-	-	-	-	1.070	1.172	2.242
Indirizzo politico (32.2)	-	-	-	-	10	27.509	27.518
Ministro e Sottosegretari di Stato	-	-	-	-	0	15	15
Indirizzo politico-amministrativo	-	-	-	-	0	15	15
Valutazione e controllo strategico (OIV)	-	-	-	-	-	-	-
Fondi da ripartire alimentati dal riaccertamento dei residui passivi perenti	-	-	-	-	-	-	-
Servizi e affari generali per le amministrazioni di competenza (32.3)	-	-	-	-	9	27.494	27.503
Spese di personale per il programma	-	-	-	-	-	-	-
Gestione del personale	-	-	-	-	-	-	-
Gestione comune dei beni e servizi	-	-	-	-	-	23.547	23.547
MINISTERO DELLA SALUTE	-	-	-	-	9	3.946	3.956
Indirizzo politico (32.2)	-	-	-	-	63	105	169
Ministro e Sottosegretari di Stato	-	-	-	-	4	41	45

TABELLA N. 20.2 RESIDUI PASSIVI DI STANZIAMENTO AL 31 DICEMBRE 2023 PER ESERCIZI DI PROVENIENZA

(MIGLIAIA DI EURO)

MISSIONE/AMMINISTRAZIONE/ PROGRAMMA/AZIONE	E S E R C I Z I D I P R O V E N I E N Z A						TOTALE
	2018 E PRECEDENTI	2019	2020	2021	2022	2023	
Indirizzo politico-amministrativo	-	-	-	-	4	41	45
Valutazione e controllo strategico (OIV)	-	-	-	-	-	-	-
Fondi da ripartire alimentati dal riaccertamento dei residui passivi perenti	-	-	-	-	-	-	-
Servizi e affari generali per le amministrazioni di competenza (32.3)	-	-	-	-	60	64	124
Spese di personale per il programma	-	-	-	-	-	-	-
Gestione del personale	-	-	-	-	-	4	4
Gestione comune dei beni e servizi	-	-	-	-	60	60	120
MINISTERO DEL TURISMO	-	-	-	-	256	1.229	1.485
Indirizzo politico (32.2)	-	-	-	-	12	110	122
Ministro e Sottosegretari di Stato	-	-	-	-	-	-	-
Indirizzo politico-amministrativo	-	-	-	-	12	110	122
Valutazione e controllo strategico (OIV)	-	-	-	-	-	-	-
Fondi da ripartire alimentati dal riaccertamento dei residui passivi perenti	-	-	-	-	-	-	-
Servizi e affari generali per le amministrazioni di competenza (32.3)	-	-	-	-	243	1.120	1.363
Spese di personale per il programma	-	-	-	-	-	-	-
Gestione del personale	-	-	-	-	-	1.001	1.001
Gestione comune dei beni e servizi	-	-	-	-	243	119	362
Fondi da ripartire (33)	459.466	263.563	570.056	1.265.297	2.113.442	2.262.808	6.934.632
MINISTERO DELL'ECONOMIA E DELLE FINANZE	459.466	263.563	570.056	1.265.297	2.113.442	2.262.808	6.934.632
Fondi da assegnare (33.1)	459.466	263.563	570.056	1.265.297	2.113.442	2.262.808	6.934.632
Interventi strutturali di politica economica e per la riduzione della pressione fiscale	-	-	-	-	-	-	-
Fondi da assegnare per esigenze di gestione	-	-	-	-	-	-	-
Fondi da assegnare per il personale delle Amministrazioni pubbliche	-	-	-	-	-	44.504	44.504
Fondi da assegnare per canoni di locazione di immobili pubblici	-	-	-	-	-	705.401	705.401
	-	-	-	-	-	-	-

TABELLA N. 20.2 RESIDUI PASSIVI DI STANZIAMENTO AL 31 DICEMBRE 2023 PER ESERCIZI DI PROVENIENZA

(MIGLIAIA DI EURO)

MISSIONE/AMMINISTRAZIONE/ PROGRAMMA/AZIONE	E S E R C I Z I D I P R O V E N I E N Z A					TOTALE
	2018 E PRECEDENTI	2019	2020	2021	2022	
Fondi da assegnare per spese derivanti dalle elezioni	-	-	-	-	-	-
Fondi da assegnare per interventi di settore	150.000	-	-	221.703	819.800	91.400
Fondo da assegnare per l'attuazione dei contratti del personale	309.466	283.563	570.056	1.043.594	1.293.641	1.421.502
Fondi da assegnare per le esigenze indifferibili in campo sociale e per la sicurezza di particolari territori	-	-	-	-	-	-
Fondo da assegnare relativo alla quota parte dell'importo del 5 per mille del gettito IRPEF	-	-	-	-	-	-
Fondi di riserva e speciali (33.2)	-	-	-	-	-	-
Fondi di riserva	-	-	-	-	-	-
Fondi speciali per la copertura di nuove leggi di spesa	-	-	-	-	-	-
Debito pubblico (34)	-	-	-	-	-	2.273.224
MINISTERO DELL'ECONOMIA E DELLE FINANZE	-	-	-	-	-	2.273.224
Oneri per il servizio del debito statale (34.1)	-	-	-	-	-	-
Oneri finanziari su titoli del debito statale	-	-	-	-	-	-
Oneri finanziari su buoni postali fruttiferi	-	-	-	-	-	-
Oneri finanziari su giacenze conti correnti postali	-	-	-	-	-	-
Oneri per la gestione del debito	-	-	-	-	-	-
Rimborsi del debito statale (34.2)	-	-	-	-	-	2.273.224
Rimborso titoli del debito statale	-	-	-	-	-	2.273.224
Rimborso buoni postali	-	-	-	-	-	-
Rimborso alla Banca d'Italia del controllore delle monete metalliche in lire	-	-	-	-	-	-
Passività a carico dello Stato	-	-	-	-	-	-
IN COMPLESSO	7.691.618	7.168.087	34.887.407	9.906.015	26.280.886	29.575.681
						115.509.695

AGGREGATI	RESIDUI PASSIVI AL 31 DICEMBRE 2023 PER CATEGORIE ECONOMICHE E PER ESERCIZI DI PROVENIENZA DISTINTI IN PROPRI (P), DI STANZIAMENTO (S) E COMPLESSIVI (T)							TOTALE
	E S E R C I Z I D I P R O V E N I E N Z A							
	2018 E PRECEDENTI	2019	2020	2021	2022	2023		
TITOLO I - SPESE CORRENTI	P 1.802.270	632.550	1.141.619	6.305.485	8.376.351	16.967.423	35.225.698	
	S 1.143.068	515.337	888.781	2.495.124	3.855.145	5.714.390	14.611.845	
T	2.945.338	1.147.888	2.030.400	8.800.609	12.231.496	22.681.813	49.837.543	
REDDITI DA LAVORO DIPENDENTE	P 1	-	-	507	48.473	139.721	188.703	
	S 309.466	263.563	583.156	1.069.450	1.605.209	2.840.415	6.671.260	
T	309.468	263.563	583.156	1.069.958	1.653.683	2.980.136	6.859.963	
CONSUMI INTERMEDI	P -	-	-	894	375.173	1.072.285	1.448.352	
	S -	-	-	-	17.790	107.591	125.381	
T	-	-	-	894	392.962	1.179.876	1.573.732	
IMPOSTE PAGATE SULLA PRODUZIONE	P -	-	-	23	-	400	4.700	
	S -	-	-	-	-	3.028	3.028	
T	-	-	-	23	400	7.304	7.727	
TRASFERIMENTI CORRENTI AD AMMINISTRAZIONI PUBBLICHE	P 1.802.269	632.550	1.141.619	6.282.236	7.214.674	14.501.950	31.575.298	
	S 833.601	251.774	305.624	1.423.999	2.156.575	2.361.475	7.333.049	
T	2.635.870	884.325	1.447.243	7.706.235	9.371.249	16.863.425	38.908.347	
TRASFERIMENTI CORRENTI A FAMIGLIE E ISTITUZIONI SOCIALI PRIVATE	P -	-	-	10.267	443.191	779.850	1.233.308	
	S -	-	-	1.675	-	19.330	21.005	
T	-	-	-	11.942	443.191	799.180	1.254.313	
TRASFERIMENTI CORRENTI A IMPRESE	P -	-	-	11.536	286.994	403.803	702.333	
	S -	-	-	-	75.572	152.547	228.118	
T	-	-	-	11.536	362.566	556.350	930.451	
TRASFERIMENTI CORRENTI A ESTERO	P -	-	-	22	2.221	10.234	12.477	
	S -	-	-	-	-	11.867	11.867	
T	-	-	-	22	2.221	22.101	24.344	
RISORSE PROPRIE UE	P -	-	-	-	-	-	-	
	S -	-	-	-	-	-	-	
T	-	-	-	-	-	-	-	
INTERESSI PASSIVI E ALTRI ONERI FINANZIARI	P -	-	-	-	388	466	854	
	S -	-	-	-	-	-	-	
T	-	-	-	-	388	466	854	
RIMBORSI E POSTE CORRETTIVE DELLE ENTRATE	P -	-	-	-	2.216	32.935	35.151	
	S -	-	-	-	-	-	-	
T	-	-	-	-	2.216	32.935	35.151	
ALTRE USCITE CORRENTI	P -	-	-	-	2.621	18.402	21.023	
	S -	-	-	-	-	-	-	
T	-	-	-	-	2.621	18.402	21.023	
FONDI DA RIPARTIRE DI PARTE CORRENTE	P -	-	-	-	-	3.500	3.500	
	S -	-	-	-	-	218.137	218.137	
T	-	-	-	-	-	221.637	221.637	

(MIGLIAIA DI EURO)

TABELLA N. 21		RESIDUI PASSIVI AL 31 DICEMBRE 2023 PER CATEGORIE ECONOMICHE E PER ESERCIZI DI PROVENIENZA DISTINTI IN PROPRI (P), DI STANZIAMENTO (S) E COMPLESSIVI (T)							TOTALE
		E S E R C I Z I D I P R O V E N I E N Z A							
AGGREGATI		2018	2019	2020	2021	2022	2023		
		E PRECEDENTI							
P	TITOLO II - SPESE IN CONTO CAPITALE	10.982.156	4.030.205	3.881.384	8.293.748	9.762.807	11.060.143	48.010.443	
S		6.507.759	6.652.750	33.998.626	7.410.891	22.425.741	21.588.067	98.583.834	
T		17.489.916	10.682.955	37.880.010	15.704.639	32.188.548	32.648.210	146.594.277	
P	INVESTIMENTI FISSI LORDI E ACQUISTI DI	486.552	346.948	373.723	668.459	627.971	1.249.134	3.752.786	
S	TERRENI	-	-	-	-	1.116.468	2.836.719	3.953.187	
T		486.552	346.948	373.723	668.459	1.744.439	4.085.852	7.705.974	
P	CONTRIBUTI AGLI INVESTIMENTI AD	4.056.648	3.002.972	2.595.627	6.271.865	7.964.108	8.507.509	32.398.728	
S	AMMINISTRAZIONI PUBBLICHE	6.357.759	6.652.750	6.746.800	7.189.188	15.683.186	11.899.583	54.529.266	
T		10.414.407	9.655.722	9.342.427	13.461.053	23.647.294	20.407.092	86.927.995	
P	CONTRIBUTI AGLI INVESTIMENTI AD IMPRESE	599.573	653.787	897.011	1.260.182	1.082.858	1.179.043	5.672.455	
S		-	-	-	-	2.480.787	4.634.365	7.115.152	
T		599.573	653.787	897.011	1.260.182	3.563.645	5.813.408	12.787.606	
P	CONTRIBUTI AGLI INVESTIMENTI A FAMIGLIE E	128	3.984	10.933	12.240	3.206	46.296	76.786	
S	ISTITUZIONI SOCIALI PRIVATE	-	-	-	-	53.576	81.831	135.407	
T		128	3.984	10.933	12.240	56.782	128.127	212.193	
P	CONTRIBUTI AGLI INVESTIMENTI A ESTERO	12.821	-	-	65.608	68.117	65.406	211.953	
S		-	-	-	-	47.751	27.148	74.899	
T		12.821	-	-	65.608	115.869	92.554	286.852	
P	ALTRI TRASFERIMENTI IN CONTO CAPITALE	1.480	22.514	4.090	15.395	16.546	10.555	70.580	
S		-	-	-	-	315.503	1.025.154	1.340.657	
T		1.480	22.514	4.090	15.395	332.049	1.035.710	1.411.238	
P	FONDI DA RIPARTIRE IN CONTO CAPITALE	150.000	-	-	221.703	-	-	-	
S		150.000	-	-	221.703	827.553	275.903	1.475.159	
T		5.824.954	-	-	221.703	827.553	275.903	1.475.159	
P	ACQUISIZIONI DI ATTIVITA' FINANZIARIE	-	-	-	-	-	2.200	5.827.154	
S		5.824.954	-	27.251.826	-	1.900.917	807.364	29.960.107	
T		5.824.954	-	27.251.826	-	1.900.917	809.564	35.787.261	
P	TOTALE SPESE FINALI	12.784.427	4.662.755	5.023.003	14.599.233	18.139.158	28.027.565	83.236.141	
S		7.650.827	7.168.087	34.887.407	9.906.015	26.280.886	27.302.457	113.195.679	
T		20.435.253	11.830.843	39.910.410	24.505.248	44.420.044	55.330.022	196.431.820	

(MIGLIAIA DI EURO)

TABELLA N. 21	RESIDUI PASSIVI AL 31 DICEMBRE 2023 PER CATEGORIE ECONOMICHE E PER ESERCIZI DI PROVENIENZA DISTINTI IN PROPRI (P), DI STANZIAMENTO (S) E COMPLESSIVI (T)						
	(MIGLIAIA DI EURO)						
AGGREGATI	E S E R C I Z I D I P R O V E N I E N Z A						
	2018 E PRECEDENTI	2019	2020	2021	2022	2023	TOTALE
P	22.801	0	0	0	0	21	22.822
S	40.791	-	-	-	-	2.273.224	2.314.015
T	63.592	0	0	0	0	2.273.245	2.336.837
IN COMPLESSO	12.807.228	4.662.755	5.023.003	14.599.233	18.139.158	28.027.586	83.258.963
S	7.691.618	7.168.087	34.887.407	9.906.015	26.280.886	29.575.681	115.509.695
T	20.498.846	11.830.843	39.910.410	24.505.248	44.420.045	57.603.267	198.768.657

TABELLA N. 21.1
RESIDUI PASSIVI AL 31 DICEMBRE 2023 PER CLASSIFICAZIONE ECONOMICA E PER ESERCIZI DI PROVENIENZA DISTINTI
IN PROPRI (P), DI STANZIAMENTO (S) E COMPLESSIVI (T)

(MIGLIAIA DI EURO)

AGGREGATI	E S E R C I Z I D I P R O V E N I E N Z A						TOTALE
	2018	2019	2020	2021	2022	2023	
TITOLO I - SPESE CORRENTI							
P	1.802.270	632.550	1.141.619	6.305.485	8.376.351	16.967.423	35.225.698
S	1.143.068	515.337	888.781	2.495.124	3.855.145	5.714.390	14.611.845
T	2.945.338	1.147.888	2.030.400	8.800.609	12.231.496	22.681.813	49.837.543
REDDITI DA LAVORO DIPENDENTE							
P	1	-	-	507	48.473	139.721	188.703
S	309.466	263.563	583.156	1.069.450	1.605.209	2.840.415	6.671.260
T	309.468	263.563	583.156	1.069.958	1.653.683	2.980.136	6.859.963
CE2 01 Retribuzioni in denaro							
P	1	-	-	160	6.469	62.091	68.721
S	309.466	263.563	583.156	1.069.450	1.605.209	2.789.845	6.620.690
T	309.468	263.563	583.156	1.069.610	1.611.678	2.851.936	6.689.411
CE3 01 Stipendi e altri assegni fissi							
P	-	-	-	-	1.455	1.364	2.819
S	309.466	263.563	570.056	1.043.594	1.293.641	2.078.323	5.558.644
T	309.466	263.563	570.056	1.043.594	1.295.096	2.079.687	5.561.463
CE3 02 Competenze per lavoro straordinario							
P	-	-	-	-	2.195	448	2.643
S	-	-	-	-	-	11.725	11.725
T	-	-	-	-	-	12.173	14.368
CE3 03 Fondo unico amministrazione							
P	-	-	-	1	579	41.253	41.833
S	-	-	-	25.856	766	178.513	205.134
T	-	-	-	25.857	1.344	219.766	246.968
CE3 04 Incentivi per l'offerta formativa							
P	-	-	-	-	5	8	13
S	-	-	-	-	-	-	-
T	-	-	-	-	5	8	13
CE3 05 Altri compensi al personale							
P	1	-	-	158	1.577	6.239	7.976
S	-	-	13.100	-	310.802	521.285	845.187
T	1	-	13.100	158	312.379	527.524	853.163
CE3 06 Lavoro a tempo determinato							
P	-	-	-	-	658	12.778	13.437
S	-	-	-	-	-	-	-
T	-	-	-	-	658	12.778	13.437
CE2 02 Retribuzioni in natura							
P	-	-	-	348	20.425	52.759	73.532
S	-	-	-	-	-	1.900	1.900
T	-	-	-	348	20.425	54.659	75.432

TABELLA N. 21.1	RESIDUI PASSIVI AL 31 DICEMBRE 2023 PER CLASSIFICAZIONE ECONOMICA E PER ESERCIZI DI PROVENIENZA DISTINTI IN PROPRI (P), DI STANZIAMENTO (S) E COMPLESSIVI (T)							TOTALE
	(MIGLIAIA DI EURO)							
	E S E R C I Z I D I P R O V E N I E N Z A							
AGGREGATI	2018	2019	2020	2021	2022	2023		
CE3 01 Buoni pasto	P S T	- - -	- - -	- - -	- - -	1.654 - 1.654	7.207 - 7.207	8.861 - 8.861
CE3 02 Servizi di ristorazione per dipendenti	P S T	- - -	- - -	- - -	- - -	1.800 - 1.800	12.543 676 13.219	14.342 676 15.019
CE3 03 Vestiario ed equipaggiamento	P S T	- - -	- - -	- - -	342 - 342	4.421 - 4.421	15.174 4 15.178	19.937 4 19.941
CE3 04 Altri oneri di utilità sociale per il personale	P S T	- - -	- - -	- - -	5 - 5	12.551 - 12.551	17.835 1.220 19.054	30.392 1.220 31.611
CE2 03 Contributi sociali effettivi a carico del datore di lavoro	P S T	- - -	- - -	- - -	- - -	870 - 870	12.627 48.670 61.297	13.497 48.670 62.167
CE3 01 Oneri sociali a carico datore di lavoro su retribuzioni fisse	P S T	- - -	- - -	- - -	- - -	238 - 238	1.037 40.283 41.319	1.274 40.283 41.557
CE3 02 Oneri sociali a carico datore di lavoro su retribuzioni accessorie	P S T	- - -	- - -	- - -	- - -	633 - 633	11.590 8.387 19.977	12.223 8.387 20.610
CE2 04 Contributi sociali figurativi a carico del datore di lavoro	P S T	- - -	- - -	- - -	- - -	20.709 - 20.709	12.245 - 12.245	32.953 - 32.953
CE3 01 Equo indennizzo e altre prestazioni sociali erogate dal datore di lavoro	P S T	- - -	- - -	- - -	- - -	20.709 - 20.709	12.245 - 12.245	32.953 - 32.953
CONSUMI INTERMEDI	P S T	- - -	- - -	- - -	894 - 894	375.173 17.790 392.962	1.072.285 107.591 1.179.876	1.448.352 125.361 1.573.732

TABELLA N. 21.1
RESIDUI PASSIVI AL 31 DICEMBRE 2023 PER CLASSIFICAZIONE ECONOMICA E PER ESERCIZI DI PROVENIENZA DISTINTI
IN PROPRI (P), DI STANZIAMENTO (S) E COMPLESSIVI (T)

(MIGLIAIA DI EURO)

AGGREGATI	E S E R C I Z I D I P R O V E N I E N Z A						TOTALE
	2018	2019	2020	2021	2022	2023	
CE2 01 Spese per acquisto di materie prime e beni di consumo	P	-	-	-	10	63.083	152.526
	S	-	-	-	-	-	31.877
	T	-	-	-	10	63.083	184.402
CE3 02 Acquisto di beni di consumo	P	-	-	-	10	62.943	151.833
	S	-	-	-	-	-	31.511
	T	-	-	-	10	62.943	183.345
CE3 03 Armi, munizioni e attrezzature militari per ordine pubblico e sicurezza	P	-	-	-	1	139	692
	S	-	-	-	-	-	365
	T	-	-	-	1	139	1.058
CE2 02 Spese per acquisto di servizi	P	-	-	-	884	302.214	865.083
	S	-	-	-	-	17.790	75.295
	T	-	-	-	884	320.003	940.377
CE3 01 Compensi e rimborsi per commissioni, comitati, consigli, organismi dell'am.m.ne, magistratura onoraria e tributaria	P	-	-	-	8	15.722	26.601
	S	-	-	-	-	-	1.086
	T	-	-	-	8	15.722	27.687
CE3 02 Consulenze, analisi e studi	P	-	-	-	-	987	2.566
	S	-	-	-	-	-	1.793
	T	-	-	-	-	987	4.358
CE3 03 Formazione e addestramento del personale dipendente	P	-	-	-	8	76.893	332.781
	S	-	-	-	-	-	7.304
	T	-	-	-	8	76.893	340.086
CE3 04 Prestazioni di lavoro Parasubordinato	P	-	-	-	-	6.545	11
	S	-	-	-	-	-	-
	T	-	-	-	-	6.545	11
CE3 05 Prestazioni professionali e specialistiche non consulenziali	P	-	-	-	35	9.058	18.441
	S	-	-	-	-	-	133
	T	-	-	-	35	9.058	18.574
CE3 06 Servizi socio - sanitari	P	-	-	-	5	1.639	5.955
	S	-	-	-	-	-	277
	T	-	-	-	5	1.639	6.232

TABELLA N. 21.1	RESIDUI PASSIVI AL 31 DICEMBRE 2023 PER CLASSIFICAZIONE ECONOMICA E PER ESERCIZI DI PROVENIENZA DISTINTI IN PROPRI (P), DI STANZIAMENTO (S) E COMPLESSIVI (T)							TOTALE
	(MIGLIAIA DI EURO)							
	E S E R C I Z I D I P R O V E N I E N Z A							
AGGREGATI	2018	2019	2020	2021	2022	2023		
CE3 08 Servizi amministrativi, postali e valori bollati	P - S - T -	- - - -	- - - -	- - - -	- - - -	5.047 - 5.047 -	18.907 2.006 20.913 -	23.954 2.006 25.960
CE3 09 Servizi finanziari	P S - T -	- - - -	- - - -	- - - -	- - - -	485 - 485 -	- - - -	485 - 485
CE3 10 Contratti di servizio di pubblica utilita'	P S - T -	- - - -	- - - -	- - - -	- - - -	- - - -	3.820 - - -	3.820 - -
CE3 11 Utenze	P S - T -	- - - -	- - - -	0 - - 0	- - - -	21.014 - - 21.014	69.078 17.820 86.898 -	90.092 17.820 107.912
CE3 13 Pubblicita' e comunicazione istituzionale	P S - T -	- - - -	- - - -	- - - -	- - - -	1.033 - 1.033 -	2.160 1.000 3.160 -	3.193 1.000 4.193
CE3 14 Spese di rappresentanza, cerimoniale e organizzazione eventi	P S - T -	- - - -	- - - -	17 - - 17	- - - -	823 - 823 -	4.043 13 4.055 -	4.882 13 4.895
CE3 15 Manutenzione ordinaria e riparazioni	P S - T -	- - - -	- - - -	114 - - 114	- - - -	92.624 - 92.624 -	199.555 7.972 207.527 -	292.294 7.972 300.266
CE3 16 Spese per trasferte	P S - T -	- - - -	- - - -	84 - - 84	- - - -	5.815 - 5.815 -	16.427 11.454 27.882 -	22.326 11.454 33.781
CE3 18 Assicurazioni	P S - T -	- - - -	- - - -	- - - -	- - - -	4.130 - 4.130 -	5.297 - 5.297 -	9.427 - 9.427
CE3 19 Servizi informatici e di telecomunicazione	P S - T -	- - - -	- - - -	- - - -	- - - -	372 - 372 -	4.039 3.607 7.645 -	4.410 3.607 8.017

TABELLA N. 21.1
RESIDUI PASSIVI AL 31 DICEMBRE 2023 PER CLASSIFICAZIONE ECONOMICA E PER ESERCIZI DI PROVENIENZA DISTINTI
IN PROPRI (P), DI STANZIAMENTO (S) E COMPLESSIVI (T)

(MIGLIAIA DI EURO)

AGGREGATI	E S E R C I Z I D I P R O V E N I E N Z A						TOTALE
	2018	2019	2020	2021	2022	2023	
CE3 20 Altre spese per servizi	P	-	-	-	612	60.027	155.403
	S	-	-	-	-	17.790	38.619
	T	-	-	-	612	77.816	254.661
CE2 03 Spese per godimento di beni di terzi	P	-	-	-	-	9.869	52.717
	S	-	-	-	-	-	420
	T	-	-	-	-	9.869	53.137
CE3 02 Noleggi	P	-	-	-	-	5.468	23.510
	S	-	-	-	-	-	403
	T	-	-	-	-	5.468	23.913
CE3 03 Locazioni (esclusi canoni FIP)	P	-	-	-	-	4.401	28.476
	S	-	-	-	-	-	16
	T	-	-	-	-	4.401	28.492
CE3 04 Canoni FIP	P	-	-	-	-	-	732
	S	-	-	-	-	-	-
	T	-	-	-	-	-	732
CE2 04 Spese per rimborsi di debiti progressi	P	-	-	-	-	7	1.959
	S	-	-	-	-	-	-
	T	-	-	-	-	7	1.959
CE3 01 Rimborsi di debiti progressi per spese indifferibili	P	-	-	-	-	7	1.959
	S	-	-	-	-	-	-
	T	-	-	-	-	7	1.959
IMPOSTE PAGATE SULLA PRODUZIONE	P	-	-	-	23	400	4.700
	S	-	-	-	-	-	3.028
	T	-	-	-	23	400	7.727
CE2 01 IRAP	P	-	-	-	23	400	4.700
	S	-	-	-	-	-	3.028
	T	-	-	-	23	400	7.727
CE3 01 IRAP	P	-	-	-	23	400	4.700
	S	-	-	-	-	-	3.028
	T	-	-	-	23	400	7.727

TABELLA N. 21.1		RESIDUI PASSIVI AL 31 DICEMBRE 2023 PER CLASSIFICAZIONE ECONOMICA E PER ESERCIZI DI PROVENIENZA DISTINTI IN PROPRI (P), DI STANZIAMENTO (S) E COMPLESSIVI (T)							TOTALE
		E S E R C I Z I D I P R O V E N I E N Z A							
AGGREGATI		2018	2019	2020	2021	2022	2023		
TRASFERIMENTI CORRENTI AD AMMINISTRAZIONI PUBBLICHE	P	1.802.269	632.550	1.141.619	6.282.236	7.214.674	14.501.950	31.575.298	
	S	833.601	251.774	305.624	1.423.999	2.156.575	2.361.475	7.333.049	
	T	2.635.870	884.325	1.447.243	7.706.235	9.371.249	16.863.425	38.908.347	
CE2 01 Contributi concessi in c/esercizio ad Amministrazioni centrali	P	27.455	3.768	328	399.474	46.711	83.542	561.278	
	T	27.455	3.768	328	399.474	46.711	83.542	561.278	
CE3 01 Contributi concessi in c/esercizio a Organi costituzionali, di rilievo costituzionale, Presidenza del Consiglio dei ministri, Agenzie fiscali, Autorità	P	-	-	-	-	418	14.530	14.948	
	S	-	-	-	-	-	-	-	
	T	-	-	-	-	418	14.530	14.948	
		-	-	-	-	418	14.530	14.948	
CE3 02 Contributi concessi in c/esercizio a Enti produttori di servizi economici e di regolazione dell'attività economica	P	26.455	2.105	328	395.866	36.487	33.962	495.203	
	S	-	-	-	-	-	97.666	97.666	
	T	26.455	2.105	328	395.866	36.487	131.629	592.869	
CE3 03 Contributi concessi in c/esercizio a Enti produttori di servizi assistenziali, ricreativi e culturali	P	-	-	-	-	104	22.607	22.710	
	S	-	-	-	-	-	540	540	
	T	-	-	-	-	104	23.147	23.250	
CE3 04 Contributi concessi in c/esercizio a Enti di ricerca	P	1.000	1.663	-	3.609	9.702	12.442	28.417	
	S	-	-	-	-	-	500	500	
	T	1.000	1.663	-	3.609	9.702	12.942	28.917	
CE2 02 Contributi concessi in c/esercizio ad Amministrazioni locali	P	-	628.467	1.141.291	3.866.080	6.201.227	11.785.955	23.623.020	
	S	-	-	-	25.000	-	212.743	237.743	
	T	-	628.467	1.141.291	3.891.080	6.201.227	11.998.699	23.860.763	
CE3 01 Contributi concessi in c/esercizio a Regioni e province autonome	P	-	628.467	1.096.676	3.275.297	5.630.019	9.049.867	19.680.326	
	S	-	-	-	25.000	-	112.361	137.361	
	T	-	628.467	1.096.676	3.300.297	5.630.019	9.162.228	19.817.687	
CE3 02 Contributi concessi in c/esercizio a Province, Città metropolitane, Comuni, Unioni di comuni, Consorzi tra enti locali	P	-	-	44.367	545.061	312.189	1.414.555	2.316.173	
	S	-	-	-	-	-	2.500	2.500	
	T	-	-	44.367	545.061	312.189	1.417.055	2.318.673	

(MIGLIAIA DI EURO)

TABELLA N. 21.1
RESIDUI PASSIVI AL 31 DICEMBRE 2023 PER CLASSIFICAZIONE ECONOMICA E PER ESERCIZI DI PROVENIENZA DISTINTI
IN PROPRI (P), DI STANZIAMENTO (S) E COMPLESSIVI (T)

(MIGLIAIA DI EURO)

AGGREGATI	E S E R C I Z I D I P R O V E N I E N Z A						TOTALE
	2018	2019	2020	2021	2022	2023	
CE3 03 Contributi concessi in c/esercizio a Enti produttori di servizi sanitari	-	-	-	1.154	-	5.217	8.168
CE3 04 Contributi concessi in c/esercizio a Enti produttori di servizi economici e di regolazione dell'attività economica locali	-	-	-	633	247	392	3.370
CE3 05 Contributi concessi in c/esercizio a Enti produttori di servizi assistenziali, ricreativi e culturali locali	-	-	-	43.935	-	97.882	1.614.484
CE2 03 Contributi concessi in c/esercizio a Enti di Previdenza e assistenza	1.774.814	315	-	254.625	966.736	2.632.453	7.390.999
CE3 01 Contributi concessi in c/esercizio a Enti di Previdenza e assistenza	833.601	251.774	305.624	1.398.999	2.156.575	2.050.026	6.996.599
TRASFERIMENTI CORRENTI A FAMIGLIE E ISTITUZIONI SOCIALI PRIVATE	2.608.415	252.090	305.624	3.415.680	3.123.311	4.682.479	14.387.599
CE2 01 Contributi in denaro concessi a Famiglie a titolo di prestazioni sociali	1.774.814	315	-	2.016.681	966.736	2.632.453	7.390.999
CE3 01 Contributi in denaro concessi alle Famiglie a titolo di prestazioni di Assistenza sociale	833.601	251.774	305.624	1.398.999	2.156.575	2.050.026	6.996.599
	2.608.415	252.090	305.624	3.415.680	3.123.311	4.682.479	14.387.599
	-	-	-	10.267	443.191	779.850	1.233.308
	-	-	-	1.675	-	19.330	21.005
	-	-	-	11.942	443.191	799.180	1.254.313
	-	-	-	10.000	5.299	39.504	54.804
	-	-	-	10.000	-	-	-
	-	-	-	10.000	5.299	39.504	54.804
	-	-	-	10.000	5	5	10.010
	-	-	-	10.000	-	-	-
	-	-	-	10.000	5	5	10.010
CE3 02 Contributi in denaro concessi alle Famiglie a titolo di altre prestazioni sociali	-	-	-	-	5.294	39.499	44.793
	-	-	-	-	-	-	-
	-	-	-	-	5.294	39.499	44.793

TABELLA N. 21.1	RESIDUI PASSIVI AL 31 DICEMBRE 2023 PER CLASSIFICAZIONE ECONOMICA E PER ESERCIZI DI PROVENIENZA DISTINTI IN PROPRI (P), DI STANZIAMENTO (S) E COMPLESSIVI (T)							TOTALE
	(MIGLIAIA DI EURO)							
	E S E R C I Z I D I P R O V E N I E N Z A							
AGGREGATI	2018	2019	2020	2021	2022	2023		
CE2 02 Contributi in natura concessi a Famiglie a titolo di prestazioni sociali	P - S T	- - -	- - -	- - -	- - -	325.473 - 325.473	577.988 15.880 593.868	903.461 15.880 919.341
CE3 01 Contributi in natura concessi alle Famiglie a titolo di Assistenza sociale	P S T	- - -	- - -	- - -	- - -	872 - 872	53.916 - 53.916	54.788 - 54.788
CE3 02 Contributi in natura concessi alle Famiglie a titolo di altre prestazioni sociali	P S T	- - -	- - -	- - -	- - -	324.601 - 324.601	524.073 15.880 539.952	848.673 15.880 864.553
CE2 03 Altri contributi concessi in c/esercizio a Famiglie e ISP	P S T	- - -	- - -	- - -	267 1.675 1.942	112.419 - 112.419	162.358 3.450 165.808	275.044 5.125 280.169
CE3 01 Contributi concessi in c/esercizio alle Famiglie diversi dalle Prestazioni sociali	P S T	- - -	- - -	- - -	- 1.675 1.675	75.052 - 75.052	25.071 3.400 28.471	100.123 5.075 105.198
CE3 02 Contributi concessi in c/esercizio alle Istituzioni sociali private	P S T	- - -	- - -	- - -	267 - 267	37.367 - 37.367	137.287 50 137.337	174.921 50 174.971
TRASFERIMENTI CORRENTI A IMPRESE	P S T	- - -	- - -	- - -	11.536 - 11.536	286.994 75.572 362.565	403.803 152.547 556.350	702.333 228.118 930.451
CE2 01 Contributi ai prodotti, alla produzione e in conto interessi concessi ad imprese	P S T	- - -	- - -	- - -	2.013 - 2.013	33.912 - 33.912	109.099 109.785 218.884	145.024 109.785 254.809
CE3 02 Contributi ai prodotti concessi ad imprese	P S T	- - -	- - -	- - -	- - -	5.222 - 5.222	5.522 - 5.522	10.743 - 10.743
CE3 03 Contributi in conto interessi concessi alle imprese	P S T	- - -	- - -	- - -	- - -	90 - 90	181 - 181	270 - 270

TABELLA N. 21.1
RESIDUI PASSIVI AL 31 DICEMBRE 2023 PER CLASSIFICAZIONE ECONOMICA E PER ESERCIZI DI PROVENIENZA DISTINTI
IN PROPRI (P), DI STANZIAMENTO (S) E COMPLESSIVI (T)

(MIGLIAIA DI EURO)

AGGREGATI	E S E R C I Z I D I P R O V E N I E N Z A						TOTALE
	2018	2019	2020	2021	2022	2023	
CE3 04 Altri contributi alla produzione concessi ad imprese	-	-	-	2.013	-	28.600	103.397
	P						109.785
	S						213.182
	T			2.013		28.600	243.795
CE2 02 Altri contributi concessi in c/esercizio a Imprese	-	-	-	9.523	293.082	294.704	557.309
	P						118.334
	S				75.572	42.762	118.334
	T			9.523	328.654	337.466	675.642
CE3 01 Altri contributi concessi in c/esercizio ad imprese pubbliche	-	-	-	-	44.500	44.500	113.544
	P						113.544
	S						-
	T				44.500	44.500	113.544
CE3 02 Altri contributi concessi in c/esercizio ad imprese private	-	-	-	9.523	208.582	225.660	443.764
	P						118.334
	S				75.572	42.762	118.334
	T			9.523	284.153	268.422	562.098
TRASFERIMENTI CORRENTI A ESTERO	-	-	-	22	2.221	2.221	12.477
	P						11.867
	S						11.867
	T			22	2.221	22.101	24.344
CE2 01 Contributi concessi in c/esercizio alla UE (escluse risorse proprie), Organismi Internazionali e Stati esteri	-	-	-	22	2.221	2.221	12.477
	P						11.867
	S						11.867
	T			22	2.221	22.101	24.344
CE3 01 Contributi concessi in c/esercizio all'Unione Europea (escluse risorse proprie UE)	-	-	-	-	287	287	1.355
	P						906
	S						906
	T				287	287	2.262
CE3 02 Contributi concessi in c/esercizio a Organismi Internazionali e Stati esteri	-	-	-	22	1.934	1.934	11.121
	P						10.961
	S						10.961
	T			22	1.934	20.127	22.082
INTERESSI PASSIVI E ALTRI ONERI FINANZIARI	-	-	-	-	388	388	854
	P						854
	S						854
	T				388	388	854
CE2 01 Interessi su Titoli	-	-	-	-	11	11	22
	P						11
	S						11
	T				11	11	22

TABELLA N. 21.1	RESIDUI PASSIVI AL 31 DICEMBRE 2023 PER CLASSIFICAZIONE ECONOMICA E PER ESERCIZI DI PROVENIENZA DISTINTI IN PROPRI (P), DI STANZIAMENTO (S) E COMPLESSIVI (T)							TOTALE
	(MIGLIAIA DI EURO)							
AGGREGATI	E S E R C I Z I D I P R O V E N I E N Z A							TOTALE
	2018	2019	2020	2021	2022	2023		
CE3 02 Interessi su titoli a medio/lungo termine	P S T	- - -	- - -	- - -	- - -	11 11 11	11 - 11	22 - 22
CE2 02 Altri interessi passivi	P S T	- - -	- - -	- - -	- - -	378 378 378	455 455 455	833 833 833
CE3 01 Interessi su finanziamenti diversi dalla emissione titoli	P S T	- - -	- - -	- - -	- - -	0 0 0	0 - 0	0 - 0
CE3 02 Altri interessi passivi	P S T	- - -	- - -	- - -	- - -	377 377 377	455 455 455	833 833 833
RIMBORSI E POSTE CORRETTIVE DELLE ENTRATE	P S T	- - -	- - -	- - -	- - -	2.216 2.216 2.216	32.935 32.935 32.935	35.151 35.151 35.151
CE2 01 Restituzioni e rimborso di imposte	P S T	- - -	- - -	- - -	- - -	2.063 2.063 2.063	2.093 2.093 2.093	4.156 4.156 4.156
CE3 01 Restituzione e rimborso di imposte dirette	P S T	- - -	- - -	- - -	- - -	1.204 1.204 1.204	885 885 885	2.088 2.088 2.088
CE3 02 Restituzione e rimborso di imposte indirette	P S T	- - -	- - -	- - -	- - -	860 860 860	1.208 1.208 1.208	2.068 2.068 2.068
CE2 03 Rimborsi di somme precedentemente versate	P S T	- - -	- - -	- - -	- - -	152 152 152	30.842 30.842 30.842	30.995 30.995 30.995
CE3 01 Rimborsi di somme precedentemente versate	P S T	- - -	- - -	- - -	- - -	152 152 152	30.842 30.842 30.842	30.995 30.995 30.995

TABELLA N. 21.1
RESIDUI PASSIVI AL 31 DICEMBRE 2023 PER CLASSIFICAZIONE ECONOMICA E PER ESERCIZI DI PROVENIENZA DISTINTI
IN PROPRI (P), DI STANZIAMENTO (S) E COMPLESSIVI (T)

(MIGLIAIA DI EURO)

AGGREGATI	E S E R C I Z I D I P R O V E N I E N Z A						TOTALE	
	2018	2019	2020	2021	2022	2023		
ALTRE USCITE CORRENTI	P S T	- - -	- - -	- - -	- - -	2.621 - 2.621	18.402 - 18.402	21.023 - 21.023
CE2 02 Altri oneri della gestione ordinaria	P S T	- - -	- - -	- - -	- - -	2.382 - 2.382	18.389 - 18.389	20.771 - 20.771
CE3 01 Spese per liti, contenziosi, indennizzi	P S T	- - -	- - -	- - -	- - -	2.382 - 2.382	18.389 - 18.389	20.771 - 20.771
CE2 03 Altri trasferimenti di parte corrente	P S T	- - -	- - -	- - -	- - -	239 - 239	12 - 12	251 - 251
CE3 01 Altri trasferimenti di parte corrente	P S T	- - -	- - -	- - -	- - -	239 - 239	12 - 12	251 - 251
FONDI DA RIPARTIRE DI PARTE CORRENTE	P S T	- - -	- - -	- - -	- - -	- - -	3.500 218.137 221.637	3.500 218.137 221.637
CE2 01 Fondi da ripartire di parte corrente	P S T	- - -	- - -	- - -	- - -	- - -	3.500 218.137 221.637	3.500 218.137 221.637
CE3 03 Altri fondi da ripartire di parte corrente	P S T	- - -	- - -	- - -	- - -	- - -	3.500 218.137 221.637	3.500 218.137 221.637

TABELLA N. 21.1	RESIDUI PASSIVI AL 31 DICEMBRE 2023 PER CLASSIFICAZIONE ECONOMICA E PER ESERCIZI DI PROVENIENZA DISTINTI IN PROPRI (P), DI STANZIAMENTO (S) E COMPLESSIVI (T)							TOTALE
	(MIGLIAIA DI EURO)							
	E S E R C I Z I D I P R O V E N I E N Z A							
AGGREGATI	2018	2019	2020	2021	2022	2023		
TITOLO II - SPESE IN CONTO CAPITALE								
P	10.982.156	4.030.205	3.881.384	8.293.748	9.762.807	11.060.143	48.010.443	
S	6.507.759	6.652.750	33.998.626	7.410.891	22.425.741	21.588.067	98.583.834	
T	17.489.916	10.682.955	37.880.010	15.704.639	32.188.548	32.648.210	146.594.277	
INVESTIMENTI FISSI LORDI E ACQUISTI DI TERRENI								
P	486.552	346.948	373.723	668.459	627.971	1.249.134	3.752.786	
S	-	-	-	-	1.116.468	2.836.719	3.953.187	
T	486.552	346.948	373.723	668.459	1.744.439	4.085.852	7.705.974	
CE2 01 Investimenti in immobilizzazioni immateriali								
P	28.865	5.245	10.500	41.431	66.545	88.987	241.573	
S	-	-	-	-	154.944	273.158	428.102	
T	28.865	5.245	10.500	41.431	221.489	362.145	669.675	
CE3 01 Acquisto licenze software (a titolo definitivo)								
P	-	-	-	-	254	6	260	
S	-	-	-	-	-	94	94	
T	-	-	-	-	254	100	354	
CE3 02 Sviluppo software e manutenzione evolutiva								
P	28.865	5.245	10.500	41.431	65.426	86.222	237.690	
S	-	-	-	-	149.832	266.991	416.822	
T	28.865	5.245	10.500	41.431	215.257	353.213	654.512	
CE3 03 Manutenzioni straordinarie su immobili di terzi								
P	-	-	-	-	865	2.758	3.623	
S	-	-	-	-	-	23	23	
T	-	-	-	-	865	2.782	3.647	
CE3 04 Spese di sviluppo di progetti di ricerca applicata								
P	-	-	-	-	-	-	-	
S	-	-	-	-	5.112	6.050	11.162	
T	-	-	-	-	5.112	6.050	11.162	
CE2 02 Investimenti in immobilizzazioni materiali (esclusi terreni)								
P	457.687	341.703	363.223	627.027	561.427	1.160.147	3.511.213	
S	-	-	-	-	961.524	2.563.561	3.525.085	
T	457.687	341.703	363.223	627.027	1.522.951	3.723.708	7.036.299	
CE3 01 Fabbricati residenziali								
P	3.086	2.880	445	571	275	14	7.271	
S	-	-	-	-	20.397	45.930	66.327	
T	3.086	2.880	445	571	20.672	45.944	73.598	
CE3 02 Fabbricati non residenziali e ad uso governativo (non militari)								
P	132.663	47.379	20.053	98.214	57.486	115.696	471.491	
S	-	-	-	-	161.045	400.710	561.755	
T	132.663	47.379	20.053	98.214	218.532	516.405	1.033.246	

TABELLA N. 21.1
RESIDUI PASSIVI AL 31 DICEMBRE 2023 PER CLASSIFICAZIONE ECONOMICA E PER ESERCIZI DI PROVENIENZA DISTINTI
IN PROPRI (P), DI STANZIAMENTO (S) E COMPLESSIVI (T)

(MIGLIAIA DI EURO)

AGGREGATI	E S E R C I Z I D I P R O V E N I E N Z A						TOTALE
	2018	2019	2020	2021	2022	2023	
CE3 03 Fabbricati e infrastrutture militari	P	17.394	13.524	16.720	20.673	33.635	73.806
	S	-	-	-	-	114.549	141.632
	T	17.394	13.524	16.720	20.673	148.185	215.438
CE3 05 Infrastrutture telematiche (per reti fisse e mobili)	P	-	-	5.000	8.974	46	3.836
	S	-	-	-	-	32	47
	T	-	-	5.000	8.974	78	3.883
CE3 06 Infrastrutture idrauliche	P	9.995	52.705	53.729	31.405	44.626	46.469
	S	-	-	-	-	11.045	22.420
	T	9.995	52.705	53.729	31.405	55.671	261.349
CE3 07 Infrastrutture stradali	P	1.600	-	-	-	221	2.457
	S	-	-	-	-	15.903	55.217
	T	1.600	-	-	-	16.124	71.120
CE3 10 Altre infrastrutture	P	14.525	7.500	621	2.513	1.698	162
	S	-	-	-	-	3.247	29.106
	T	14.525	7.500	621	2.513	4.945	29.268
CE3 11 Opere di sistemazione e bonifica del suolo	P	6.425	1.052	2.895	2.106	9.315	17.601
	S	-	-	-	-	38.641	22.208
	T	6.425	1.052	2.895	2.106	47.956	39.809
CE3 12 Opere di sistemazione e bonifica del demanio idrico e marittimo	P	39	428	67	300	238	356
	S	-	-	-	-	233	607
	T	39	428	67	300	471	963
CE3 13 Impianti e macchinari	P	1.063	1.096	2.230	11.841	14.649	13.987
	S	-	-	-	-	12.781	39.089
	T	1.063	1.096	2.230	11.841	27.430	53.076
CE3 14 Attrezzature	P	3.911	642	883	3.066	3.166	4.533
	S	-	-	-	-	12.547	11.398
	T	3.911	642	883	3.066	15.714	40.146
CE3 15 Armi e armamenti	P	12	0	259	3.363	694	23.608
	S	-	-	-	-	3.424	7.760
	T	12	0	259	3.363	4.118	27.944

TABELLA N. 21.1	RESIDUI PASSIVI AL 31 DICEMBRE 2023 PER CLASSIFICAZIONE ECONOMICA E PER ESERCIZI DI PROVENIENZA DISTINTI IN PROPRI (P), DI STANZIAMENTO (S) E COMPLESSIVI (T)										
	(MIGLIAIA DI EURO)										
	E S E R C I Z I D I P R O V E N I E N Z A										
AGGREGATI	2018	2019	2020	2021	2022	2023	TOTALE				
CE3 16 Beni immobili di valore storico artistico e culturale	8.721	49.477	35.333	56.055	12.248	11.477	173.477	11.477	12.248	11.477	173.477
	-	-	-	-	97.021	155.644	252.665	155.644	97.021	155.644	252.665
	8.721	49.477	35.333	56.055	109.269	167.288	426.142	167.288	109.269	167.288	426.142
CE3 17 Beni mobili di valore storico artistico e culturale	-	1	31	55	70	903	1.061	903	70	903	1.061
	-	-	-	-	839	1.423	2.262	1.423	839	1.423	2.262
	-	1	31	55	909	2.326	3.323	2.326	909	2.326	3.323
CE3 18 Mezzi aerei, navali e terrestri	15.075	18.730	22.991	27.441	35.556	68.296	188.088	68.296	35.556	68.296	188.088
	-	-	-	-	9.527	78.670	88.197	78.670	9.527	78.670	88.197
	15.075	18.730	22.991	27.441	45.083	146.966	276.285	146.966	45.083	146.966	276.285
CE3 19 Hardware	-	45	3.631	4.128	1.616	880	10.300	880	1.616	880	10.300
	-	-	-	-	3.892	1.024	4.915	1.024	3.892	1.024	4.915
	-	45	3.631	4.128	5.507	1.904	15.216	1.904	5.507	1.904	15.216
CE3 20 Mobili e arredi	2.127	2.511	3.401	5.722	5.099	10.230	29.090	10.230	5.099	10.230	29.090
	-	-	-	-	10.963	21.339	32.302	21.339	10.963	21.339	32.302
	2.127	2.511	3.401	5.722	16.062	31.569	61.393	31.569	16.062	31.569	61.393
CE3 21 Altri beni materiali	241.052	143.732	194.935	350.599	340.787	765.670	2.036.775	765.670	340.787	765.670	2.036.775
	-	-	-	-	445.439	1.543.806	1.989.245	1.543.806	445.439	1.543.806	1.989.245
	241.052	143.732	194.935	350.599	786.226	2.309.476	4.026.020	2.309.476	786.226	2.309.476	4.026.020
CONTRIBUTI AGLI INVESTIMENTI AD AMMINISTRAZIONI PUBBLICHE	4.056.648	3.002.972	2.595.627	6.271.865	7.964.108	8.507.509	32.398.728	8.507.509	7.964.108	8.507.509	32.398.728
	6.357.759	6.652.750	6.746.800	7.189.188	15.663.186	11.899.583	54.529.266	11.899.583	15.663.186	11.899.583	54.529.266
	10.414.407	9.655.722	9.342.427	13.461.053	23.647.294	20.407.092	86.927.995	20.407.092	23.647.294	20.407.092	86.927.995
CE2 01 Contributi concessi in c/investimenti ad Amministrazioni centrali	2.074.080	189.188	332.974	491.478	620.387	767.280	4.475.388	767.280	620.387	767.280	4.475.388
	6.353.635	6.652.750	6.746.800	7.189.188	13.665.900	9.903.367	50.511.640	9.903.367	13.665.900	9.903.367	50.511.640
	8.427.715	6.841.938	7.079.774	7.680.667	14.286.287	10.670.647	54.987.028	10.670.647	14.286.287	10.670.647	54.987.028
CE3 01 Contributi concessi in c/investimenti a Enti produttori di servizi economici e di regolazione dell'attività economica	2.052.475	167.517	186.750	344.778	281.137	464.111	3.496.769	464.111	281.137	464.111	3.496.769
	6.353.635	6.652.750	6.746.800	7.189.188	13.567.756	9.362.924	49.873.052	9.362.924	13.567.756	9.362.924	49.873.052
	8.406.110	6.820.267	6.933.550	7.533.966	13.848.893	9.827.035	53.369.821	9.827.035	13.848.893	9.827.035	53.369.821
CE3 02 Contributi concessi in c/investimenti a Enti produttori di servizi assistenziali, ricreativi e culturali	13	11	49.713	69.527	46.230	96.620	262.114	96.620	46.230	96.620	262.114
	-	-	-	-	30	560	590	560	30	560	590
	13	11	49.713	69.527	46.260	97.180	262.704	97.180	46.260	97.180	262.704

TABELLA N. 21.1
RESIDUI PASSIVI AL 31 DICEMBRE 2023 PER CLASSIFICAZIONE ECONOMICA E PER ESERCIZI DI PROVENIENZA DISTINTI
IN PROPRI (P), DI STANZIAMENTO (S) E COMPLESSIVI (T)

(MIGLIAIA DI EURO)

AGGREGATI	E S E R C I Z I D I P R O V E N I E N Z A						TOTALE	
	2018	2019	2020	2021	2022	2023		
CE3 03 Contributi concessi in c/investimenti a Enti di ricerca	P S T	21.592 - 21.592	21.660 - 21.660	96.510 - 96.510	77.173 - 77.173	293.020 98.115 391.135	206.549 539.883 746.432	716.505 637.998 1.354.503
CE2 02 Contributi concessi in c/investimenti a Amministrazioni locali	P S T	1.982.568 4.124 1.986.692	2.813.783 - 2.813.783	2.262.654 - 2.262.654	5.780.386 - 5.780.386	7.343.721 2.017.286 9.361.007	7.740.228 1.996.216 9.736.444	27.923.340 4.017.626 31.940.966
CE3 01 Contributi concessi in c/investimenti a Regioni e province autonome	P S T	403.543 - 403.543	785.607 - 785.607	1.285.091 - 1.285.091	2.301.942 - 2.301.942	3.161.456 931.057 4.092.513	3.479.439 726.757 4.206.196	11.417.077 1.657.814 13.074.892
CE3 02 Contributi concessi in c/investimenti a Province, Citta' metropolitane, Comuni, Unioni di comuni, Consorzi tra enti locali	P S T	1.426.129 - 1.426.129	1.939.565 - 1.939.565	854.129 - 854.129	3.262.547 - 3.262.547	3.795.452 1.031.393 4.826.845	4.052.750 831.418 4.884.167	15.330.571 1.862.811 17.193.382
CE3 03 Contributi concessi in c/investimenti a Enti produttori di servizi sanitari	P S T	1.458 - 1.458	2.021 - 2.021	2.000 - 2.000	2.625 - 2.625	2.000 - 2.000	2.000 - 2.000	12.103 - 12.103
CE3 04 Contributi concessi in c/investimenti a Enti produttori di servizi economici e di regolazione dell'attivita' economica locali	P S T	109.854 - 109.854	71.190 - 71.190	110.556 - 110.556	190.893 - 190.893	248.433 45.868 294.301	194.311 123.931 318.241	925.236 169.799 1.095.035
CE3 05 Contributi concessi in c/investimenti a Enti produttori di servizi assistenziali, ricreativi e culturali locali	P S T	41.584 4.124 45.708	15.401 - 15.401	10.877 - 10.877	22.381 - 22.381	136.380 8.968 145.348	11.729 314.110 325.839	238.352 327.202 565.555
CONTRIBUTI AGLI INVESTIMENTI AD IMPRESE	P S T	599.573 - 599.573	653.787 - 653.787	897.011 - 897.011	1.260.182 - 1.260.182	1.082.858 2.480.787 3.563.645	1.179.043 4.634.365 5.813.408	5.672.455 7.115.152 12.787.606
CE2 01 Contributi concessi in c/investimenti alle Imprese private	P S T	584.282 - 584.282	627.409 - 627.409	862.288 - 862.288	1.147.549 - 1.147.549	1.023.759 2.470.987 3.494.745	851.842 4.528.098 5.379.940	5.097.129 6.999.084 12.096.213

TABELLA N. 21.1	RESIDUI PASSIVI AL 31 DICEMBRE 2023 PER CLASSIFICAZIONE ECONOMICA E PER ESERCIZI DI PROVENIENZA DISTINTI IN PROPRI (P), DI STANZIAMENTO (S) E COMPLESSIVI (T)									
	(MIGLIAIA DI EURO)									
	E S E R C I Z I D I P R O V E N I E N Z A									
AGGREGATI	2018	2019	2020	2021	2022	2023	TOTALE			
CE3 01 Contributi concessi in c/investimenti alle imprese private	584.282	627.409	862.288	1.147.549	1.023.759	851.842	5.097.129			
	-	-	-	-	2.470.987	4.528.098	6.999.084			
	584.282	627.409	862.288	1.147.549	3.494.745	5.379.940	12.096.213			
CE2 02 Contributi concessi in c/investimenti alle imprese pubbliche	15.291	26.378	34.723	112.633	59.099	327.201	575.326			
	-	-	-	-	9.800	106.267	116.067			
	15.291	26.378	34.723	112.633	68.899	433.469	691.393			
CE3 01 Contributi concessi in c/investimenti alle imprese Pubbliche	15.291	26.378	34.723	112.633	59.099	327.201	575.326			
	-	-	-	-	9.800	106.267	116.067			
	15.291	26.378	34.723	112.633	68.899	433.469	691.393			
CONTRIBUTI AGLI INVESTIMENTI A FAMIGLIE E ISTITUZIONI SOCIALI PRIVATE	128	3.984	10.933	12.240	3.206	46.296	76.786			
	-	-	-	-	53.576	81.831	135.407			
	128	3.984	10.933	12.240	56.782	128.127	212.193			
CE2 01 Contributi concessi in c/investimenti alle Famiglie	-	1.183	735	88	1.453	43.838	47.297			
	-	-	-	-	30.857	23.104	53.960			
	-	1.183	735	88	32.309	66.942	101.258			
CE3 01 Contributi concessi in c/investimenti alle Famiglie	-	1.183	735	88	1.453	43.838	47.297			
	-	-	-	-	30.857	23.104	53.960			
	-	1.183	735	88	32.309	66.942	101.258			
CE2 02 Contributi concessi in c/investimenti alle Istituzioni sociali private	128	2.801	10.198	12.151	1.753	2.457	29.489			
	-	-	-	-	22.719	58.727	81.446			
	128	2.801	10.198	12.151	24.473	61.185	110.936			
CE3 01 Contributi concessi in c/investimenti a Istituzioni sociali private	128	2.801	10.198	12.151	1.753	2.457	29.489			
	-	-	-	-	22.719	58.727	81.446			
	128	2.801	10.198	12.151	24.473	61.185	110.936			
CONTRIBUTI AGLI INVESTIMENTI A ESTERO	12.821	-	-	65.608	68.117	65.406	211.953			
	-	-	-	-	47.751	27.148	74.899			
	12.821	-	-	65.608	115.869	92.554	286.852			
CE2 01 Contributi concessi in c/investimenti alla UE, ad Organismi internazionali e Stati esteri	12.821	-	-	65.608	68.117	65.406	211.953			
	-	-	-	-	47.751	27.148	74.899			
	12.821	-	-	65.608	115.869	92.554	286.852			

TABELLA N. 21.1
RESIDUI PASSIVI AL 31 DICEMBRE 2023 PER CLASSIFICAZIONE ECONOMICA E PER ESERCIZI DI PROVENIENZA DISTINTI
IN PROPRI (P), DI STANZIAMENTO (S) E COMPLESSIVI (T)

(MIGLIAIA DI EURO)

AGGREGATI	E S E R C I Z I D I P R O V E N I E N Z A						TOTALE
	2018	2019	2020	2021	2022	2023	
CE3 01 Contributi concessi in c/investimenti all'Unione Europea	P S T	- - -	- - -	- - -	- - -	- - -	3.500 2.167 5.667
CE3 02 Contributi concessi in c/investimenti a Organismi Internazionali e Stati esteri	P S T	9.321 - 9.321	- - -	- - -	65.608 - 65.608	68.117 47.751 115.869	208.453 72.732 281.185
ALTRI TRASFERIMENTI IN CONTO CAPITALE	P S T	1.480 - 1.480	22.514 - 22.514	4.090 - 4.090	15.395 - 15.395	16.546 315.503 332.049	70.580 1.340.657 1.411.238
CE2 01 Altri Contributi concessi ad amministrazioni pubbliche	P S T	1.480 - 1.480	22.514 - 22.514	1.060 - 1.060	2.380 - 2.380	16.546 315.503 332.049	54.535 1.339.807 1.394.342
CE3 01 Contributi concessi ad amministrazioni pubbliche	P S T	1.480 - 1.480	22.514 - 22.514	1.060 - 1.060	2.380 - 2.380	16.546 315.503 332.049	54.535 1.339.807 1.394.342
CE2 03 Contributi concessi a famiglie e istituzioni sociali private	P S T	- - -	0 - 0	3.030 - 3.030	13.015 - 13.015	- - -	16.045 - 16.045
CE3 01 Contributi concessi a famiglie e istituzioni sociali private	P S T	- - -	0 - 0	3.030 - 3.030	13.015 - 13.015	- - -	16.045 - 16.045
CE2 04 Altri trasferimenti di conto capitale	P S T	- - -	- - -	- - -	- - -	- - -	- 850 850
CE3 01 Altri trasferimenti di conto capitale	P S T	- - -	- - -	- - -	- - -	- - -	- 850 850
FONDI DA RIPARTIRE IN CONTO CAPITALE	P S T	- 150.000 150.000	- - -	- - -	221.703 - 221.703	- 827.553 827.553	- 1.475.159 1.475.159

TABELLA N. 21.1	RESIDUI PASSIVI AL 31 DICEMBRE 2023 PER CLASSIFICAZIONE ECONOMICA E PER ESERCIZI DI PROVENIENZA DISTINTI IN PROPRI (P), DI STANZIAMENTO (S) E COMPLESSIVI (T)									
	(MIGLIAIA DI EURO)									
	E S E R C I Z I D I P R O V E N I E N Z A									
AGGREGATI	2018	2019	2020	2021	2022	2023	TOTALE			
CE2 01 Fondi da ripartire in conto capitale	P	-	-	-	-	-	-	-	-	-
	S	150.000	-	-	221.703	-	275.903	1.475.159	-	-
	T	150.000	-	-	221.703	-	275.903	1.475.159	-	-
CE3 03 Altri fondi da ripartire in conto capitale	P	-	-	-	-	-	-	-	-	-
	S	150.000	-	-	221.703	-	275.903	1.475.159	-	-
	T	150.000	-	-	221.703	-	275.903	1.475.159	-	-
ACQUISIZIONI DI ATTIVITA' FINANZIARIE	P	5.824.954	-	-	-	-	2.200	5.827.154	-	-
	S	-	-	27.251.826	-	1.900.917	807.364	29.960.107	-	-
	T	5.824.954	-	27.251.826	-	1.900.917	809.564	35.787.261	-	-
CE2 03 Concessione di prestiti o anticipazioni ad altre amministrazioni o ad altri soggetti	P	-	-	-	-	-	-	-	-	-
	S	-	-	-	-	1.085.000	15.788	1.100.788	-	-
	T	-	-	-	-	1.085.000	15.788	1.100.788	-	-
CE3 01 Concessione di prestiti o anticipazioni ad altre amministrazioni o ad altri soggetti - A breve termine	P	-	-	-	-	-	-	-	-	-
	S	-	-	-	-	-	229	229	-	-
	T	-	-	-	-	-	229	229	-	-
CE3 02 Concessione di prestiti o anticipazioni ad altre amministrazioni o ad altri soggetti - A lungo termine	P	-	-	-	-	-	-	-	-	-
	S	-	-	-	-	1.085.000	15.559	1.100.559	-	-
	T	-	-	-	-	1.085.000	15.559	1.100.559	-	-
CE2 04 Acquisto azioni e altre partecipazioni	P	5.824.954	-	-	-	-	2.200	5.827.154	-	-
	S	-	-	27.251.826	-	815.917	791.577	28.859.320	-	-
	T	5.824.954	-	27.251.826	-	815.917	793.777	34.686.474	-	-
CE3 01 Azioni di societa' controllate dallo Stato	P	-	-	-	-	-	-	-	-	-
	S	-	-	-	-	-	5.000	5.000	-	-
	T	-	-	-	-	-	5.000	5.000	-	-
CE3 03 Altre partecipazioni	P	5.824.954	-	-	-	-	2.200	5.827.154	-	-
	S	-	-	27.251.826	-	815.917	786.577	28.854.320	-	-
	T	5.824.954	-	27.251.826	-	815.917	788.777	34.681.474	-	-

TABELLA N. 21.1	RESIDUI PASSIVI AL 31 DICEMBRE 2023 PER CLASSIFICAZIONE ECONOMICA E PER ESERCIZI DI PROVENIENZA DISTINTI IN PROPRI (P), DI STANZIAMENTO (S) E COMPLESSIVI (T)
-----------------	--

(MIGLIAIA DI EURO)

AGGREGATI	E S E R C I Z I D I P R O V E N I E N Z A						TOTALE
	2018	2019	2020	2021	2022	2023	
TOTALE SPESE FINALI							
P	12.784.427	4.662.755	5.023.003	14.599.233	18.139.158	28.027.565	83.236.141
S	7.650.827	7.168.087	34.887.407	9.906.015	26.280.886	27.302.457	113.195.679
T	20.435.253	11.830.843	39.910.410	24.505.248	44.420.044	55.330.022	196.431.820

TABELLA N. 21.1 RESIDUI PASSIVI AL 31 DICEMBRE 2023 PER CLASSIFICAZIONE ECONOMICA E PER ESERCIZI DI PROVENIENZA DISTINTI IN PROPRI (P), DI STANZIAMENTO (S) E COMPLESSIVI (T)		E S E R C I Z I D I P R O V E N I E N Z A						TOTALE
		2018	2019	2020	2021	2022	2023	
AGGREGATI								
TITOLO III - RIMBORSO PASSIVITA' FINANZIARIE								
P	22.801	0	0	0	0	0	21	22.822
S	40.791	-	-	-	-	-	2.273.224	2.314.015
T	63.592	0	0	0	0	0	2.273.245	2.336.837
RIMBORSO PASSIVITA' FINANZIARIE								
P	22.801	0	0	0	0	0	21	22.822
S	40.791	-	-	-	-	-	2.273.224	2.314.015
T	63.592	0	0	0	0	0	2.273.245	2.336.837
CE2 02 Rimborso Titoli di Stato								
P	539	-	-	-	-	-	21	560
S	-	-	-	-	-	-	2.273.224	2.273.224
T	539	-	-	-	-	-	2.273.245	2.273.784
CE3 01 Titoli di Stato a breve termine								
P	328	-	-	-	-	-	-	328
S	-	-	-	-	-	-	-	-
T	328	-	-	-	-	-	-	328
CE3 02 Titoli di Stato a medio/lungo termine								
P	211	-	-	-	-	-	21	232
S	-	-	-	-	-	-	2.273.224	2.273.224
T	211	-	-	-	-	-	2.273.245	2.273.456
CE2 03 Rimborso mutui e altri finanziamenti								
P	22.262	0	0	0	0	0	0	22.262
S	40.791	-	-	-	-	-	-	40.791
T	63.053	0	0	0	0	0	0	63.053
CE3 02 Debiti per finanziamenti a lungo termine								
P	22.262	0	0	0	0	0	0	22.262
S	40.791	-	-	-	-	-	-	40.791
T	63.053	0	0	0	0	0	0	63.053
IN COMPLESSO								
P	12.807.228	4.662.755	5.023.003	14.599.233	18.139.158	28.027.586	83.258.963	
S	7.691.618	7.168.087	34.887.407	9.906.015	26.280.886	29.575.681	115.509.695	
T	20.498.846	11.830.843	39.910.410	24.505.248	44.420.045	57.603.267	198.768.657	

(MIGLIAIA DI EURO)

TABELLA N. 22 CONSISTENZA DEI RESIDUI PASSIVI PER ESERCIZI DI PROVENIENZA

(MILIONI DI EURO)

ANNI	CONSISTENZA AL 1 GENNAIO (A)	RIACC.NTI INTERVENUTI NELL'ANNO (B)	ACCERTATI AL 31 DICEMBRE (C)	RESIDUI PAGATI (D)	RESIDUI AL 31 DICEMBRE		TOTALE G = (E+F)	SMAL.TO RESIDUI (%) H = (D/C)	RS. NUOVA FORMAZIONE / PREV. DEF. (%)
					VECCHIA FORMAZIONE E = (C-D)	NUOVA FORMAZIONE (F)			
2012	93.149	-24.080	69.069	37.059	32.009	42.020	74.029	53,7	5,2
2013	76.316	-13.382	62.934	37.231	25.703	58.513	84.216	59,2	7,3
2014	84.216	-10.818	73.398	36.736	36.662	76.591	113.254	50,1	9,0
2015	113.254	-13.949	99.304	52.523	46.781	66.250	113.031	52,9	7,7
2016	113.031	-4.419	108.612	40.616	67.996	66.427	134.423	37,4	8,0
2017	134.423	-17.590	116.833	49.089	67.744	70.161	137.906	42,0	7,9
2018	137.906	-17.533	120.372	48.309	72.063	68.301	140.364	40,1	8,0
2019	140.364	-19.251	121.114	44.724	76.390	37.624	114.014	36,9	4,3
2020	114.014	-12.599	101.416	31.582	69.834	127.083	196.917	31,1	11,2
2021	196.917	-20.430	176.487	46.443	130.043	58.222	188.265	26,3	5,0
2022	188.265	-16.494	171.771	49.853	121.918	71.577	193.495	29,0	6,2
2023	193.495	-10.097	183.398	42.233	141.165	57.603	198.769	23,0	4,7

TABELLA N. 23 RIPARTIZIONE PER MINISTERO DELLE RISULTANZE DI CONSUNTIVO DELLA SPESA PER L'ESERCIZIO 2023

(MIGLIAIA DI EURO)

	PREVISIONI INIZIALI COMPETENZA	PREVISIONI DEFINITIVE COMPETENZA	PREVISIONI INIZIALI CASSA	PREVISIONI DEFINITIVE CASSA	IMPEGNI	PAGAMENTI COMPETENZA	PAGAMENTI RESIDUI	RESIDUI PROVENIENTI ESERCIZI PRECEDENTI	RESIDUI NUOVA FORMAZIONE
Spese correnti	715.208.485	730.454.516	733.531.444	740.823.710	695.266.561	672.584.749	17.374.574	27.155.730	22.681.813
MINISTERO DELL'ECONOMIA E DELLE FINANZE	383.777.489	382.255.473	401.044.652	386.045.405	366.025.933	357.337.795	5.162.084	12.898.355	8.688.139
MINISTERO DELLE IMPRESE E DEL MADE IN ITALY	606.783	938.097	607.143	1.061.369	835.156	633.981	178.679	160.448	201.175
MINISTERO DEL LAVORO E DELLE POLITICHE SOCIALI	180.282.303	183.580.141	180.864.039	184.120.673	170.133.988	163.181.358	5.021.977	11.280.453	6.952.630
MINISTERO DELLA GIUSTIZIA	9.965.417	10.596.466	9.969.117	10.726.845	9.391.602	9.242.965	154.943	53.900	148.638
MINISTERO DEGLI AFFARI ESTERI E DELLA COOPERAZIONE INTERNAZIONALE	3.217.749	3.661.197	3.217.749	3.668.632	3.503.752	3.400.114	90.073	62.075	103.639
MINISTERO DELL'ISTRUZIONE E DEL MERITO	50.589.431	55.811.172	50.823.556	56.830.715	55.344.413	54.079.429	1.124.951	534.036	1.264.984
MINISTERO DELL'INTERNO	25.723.161	28.735.376	26.042.426	31.203.624	27.621.563	25.603.351	1.879.035	969.939	2.018.212
MINISTERO DELL'AMBIENTE E DELLA SICUREZZA ENERGETICA	15.471.052	14.629.714	15.479.347	14.628.433	13.834.142	13.722.737	98.800	28.529	111.404
MINISTERO DELLE INFRASTRUTTURE E DEI TRASPORTI	7.857.838	8.863.466	7.854.617	10.043.649	8.685.533	7.767.596	1.839.800	498.071	917.937
MINISTERO DELL'UNIVERSITA' E DELLA RICERCA	10.560.501	11.021.316	10.437.873	11.332.904	10.904.458	9.429.380	841.512	308.413	1.475.078
MINISTERO DELLA DIFESA	21.210.287	23.754.285	21.243.356	24.023.236	23.111.162	22.823.202	257.258	57.962	287.960
MINISTERO DELL'AGRICOLTURA, DELLA SOVRANITA' ALIMENTARE E DELLE FORESTE	1.229.650	1.354.819	1.229.650	1.367.207	1.289.833	1.247.121	24.804	9.272	42.712
MINISTERO DELLA CULTURA	1.893.987	1.960.291	1.894.033	2.309.146	1.654.910	1.519.303	359.816	80.600	135.607
MINISTERO DELLA SALUTE	2.547.190	3.021.828	2.547.190	3.032.572	2.688.721	2.487.153	210.798	138.859	201.568
MINISTERO DEL TURISMO	275.651	270.874	276.697	429.300	241.395	109.264	130.045	74.818	132.130

TABELLA N. 23 RIPARTIZIONE PER MINISTERO DELLE RISULTANZE DI CONSUNTIVO DELLA SPESA PER L'ESERCIZIO 2023

(MIGLIAIA DI EURO)

	PREVISIONI INIZIALI COMPETENZA	PREVISIONI DEFINITIVE COMPETENZA	PREVISIONI INIZIALI CASSA	PREVISIONI DEFINITIVE CASSA	IMPEGNI	PAGAMENTI COMPETENZA	PAGAMENTI RESIDUI	RESIDUI PROVENIENTI ESERCIZI PRECEDENTI	RESIDUI NUOVA FORMAZIONE
Spese in conto capitale	157.695.478	175.626.180	159.072.805	182.459.701	170.896.383	138.248.173	24.028.568	113.946.068	32.648.210
MINISTERO DELL'ECONOMIA E DELLE FINANZE	97.596.245	115.086.527	97.127.524	119.043.733	113.193.315	100.626.505	12.429.895	84.737.432	12.566.811
MINISTERO DELLE IMPRESE E DEL MADE IN ITALY	18.566.471	19.426.806	18.929.666	19.996.835	18.961.423	17.190.321	1.627.591	1.433.576	1.771.102
MINISTERO DEL LAVORO E DELLE POLITICHE SOCIALI	60.195	60.202	60.195	102.872	59.424	37.041	19.360	17.479	22.383
MINISTERO DELLA GIUSTIZIA	1.107.109	1.202.025	1.117.609	1.166.315	740.416	488.356	125.803	120.320	252.060
MINISTERO DEGLI AFFARI ESTERI E DELLA COOPERAZIONE INTERNAZIONALE	67.424	125.253	67.424	212.403	125.246	33.345	123.978	79.070	91.901
MINISTERO DELL'ISTRUZIONE E DEL MERITO	1.434.279	1.450.117	1.434.279	1.685.142	1.448.628	335.859	441.549	2.203.977	1.112.769
MINISTERO DELL'INTERNO	5.185.325	5.200.509	5.445.354	5.656.613	4.362.997	1.932.614	1.402.176	5.214.466	2.430.383
MINISTERO DELL'AMBIENTE E DELLA SICUREZZA ENERGETICA	7.377.251	6.180.303	8.097.925	6.944.019	6.073.823	4.734.392	871.292	1.310.751	1.339.431
MINISTERO DELLE INFRASTRUTTURE E DEI TRASPORTI	12.429.871	12.994.977	12.471.641	12.178.344	12.558.673	4.390.280	3.763.432	13.739.569	8.168.393
MINISTERO DELL'UNIVERSITA' E DELLA RICERCA	3.123.874	3.223.867	3.155.864	4.196.839	3.223.612	2.263.617	1.241.370	691.054	959.995
MINISTERO DELLA DIFESA	6.538.187	6.701.572	6.552.468	6.659.155	6.415.841	4.842.253	805.432	393.941	1.573.588
MINISTERO DELL'AGRICOLTURA, DELLA SOVRANITA' ALIMENTARE E DELLE FORESTE	1.326.852	1.371.376	1.437.319	1.617.019	1.359.217	673.133	300.440	802.968	686.084
MINISTERO DELLA CULTURA	1.936.772	1.603.134	2.208.024	1.779.727	1.376.784	458.102	582.291	1.488.298	918.682
MINISTERO DELLA SALUTE	800.061	805.862	821.949	1.003.881	803.336	216.174	197.397	1.682.773	587.162
MINISTERO DEL TURISMO	145.563	193.648	145.563	216.803	193.648	26.182	96.564	30.394	167.466
Rimborso passivita' finanziarie	310.820.001	308.620.711	310.831.286	308.622.099	277.955.123	275.681.878	829.504	63.593	2.273.245
MINISTERO DELL'ECONOMIA E DELLE FINANZE	310.750.628	308.551.337	310.750.628	308.551.337	277.885.749	275.612.504	828.858	539	2.273.245

TABELLA N. 23		RIPARTIZIONE PER MINISTERO DELLE RISULTANZE DI CONSUNTIVO DELLA SPESA PER L'ESERCIZIO 2023									
		(MIGLIAIA DI EURO)									
		PREVISIONI INIZIALI COMPETENZA	PREVISIONI DEFINITIVE COMPETENZA	PREVISIONI INIZIALI CASSA	PREVISIONI DEFINITIVE CASSA	IMPEGNI	PAGAMENTI COMPETENZA	PAGAMENTI RESIDUI	RESIDUI PROVENIENTI ESERCIZI PRECEDENTI	RESIDUI NUOVA FORMAZIONE	
MINISTERO DELLE IMPRESE E DEL MADE IN ITALY		31.365	31.365	31.365	31.365	31.365	31.365	-	-	-	
MINISTERO DELL'INTERNO		20.412	20.412	20.412	21.800	20.412	20.412	646	21.244	-	
MINISTERO DELL'AMBIENTE E DELLA SICUREZZA ENERGETICA		862	862	862	862	862	862	-	-	-	
MINISTERO DELL'UNIVERSITA' E DELLA RICERCA		4.179	4.179	15.463	4.179	4.179	4.179	-	41.809	-	
MINISTERO DELLA CULTURA		12.556	12.556	12.556	12.556	12.556	12.556	-	-	-	
TOTALE GENERALE		1.183.723.964	1.214.701.406	1.203.435.535	1.231.905.509	1.144.118.067	1.086.514.800	42.232.646	141.165.390	57.603.267	

SEGUE TABELLA N. 23

RIPARTIZIONE PER MINISTERO DELLE RISULTANZE DI CONSUNTIVO DELLA SPESA PER L'ESERCIZIO 2023

(MIGLIAIA DI EURO)

	PREVISIONI INIZIALI COMPETENZA	PREVISIONI DEFINITIVE COMPETENZA	PREVISIONI INIZIALI CASSA	PREVISIONI DEFINITIVE CASSA	IMPEGNI	PAGAMENTI COMPETENZA	PAGAMENTI RESIDUI	RESIDUI PROVENIENTI ESERCIZI PRECEDENTI	RESIDUI NUOVA FORMAZIONE
MINISTERO DELL'ECONOMIA E DELLE FINANZE	792.124.362	805.893.337	808.922.804	813.640.476	757.104.998	733.576.804	18.420.837	97.636.326	23.528.194
MINISTERO DELLE IMPRESE E DEL MADE IN ITALY	19.204.618	20.396.268	19.568.173	21.089.568	19.827.944	17.855.666	1.806.270	1.594.024	1.972.278
MINISTERO DEL LAVORO E DELLE POLITICHE SOCIALI	180.342.498	183.640.343	180.924.234	184.223.545	170.193.412	163.218.399	5.041.336	11.297.932	6.975.013
MINISTERO DELLA GIUSTIZIA	11.072.526	11.798.491	11.086.726	11.893.160	10.132.019	9.731.320	280.746	174.220	400.698
MINISTERO DEGLI AFFARI ESTERI E DELLA COOPERAZIONE INTERNAZIONALE	3.285.172	3.786.450	3.285.172	3.881.035	3.628.998	3.433.459	214.051	141.145	195.540
MINISTERO DELL'ISTRUZIONE E DEL MERITO	52.023.710	57.261.289	52.257.835	58.515.857	56.793.041	54.415.288	1.566.500	2.738.012	2.377.753
MINISTERO DELL'INTERNO	30.928.898	33.956.298	31.508.192	36.882.037	32.004.972	27.556.377	3.281.857	6.205.648	4.448.595
MINISTERO DELL'AMBIENTE E DELLA SICUREZZA ENERGETICA	22.849.165	20.810.879	23.578.134	21.573.314	19.908.827	18.457.992	970.092	1.339.280	1.450.835
MINISTERO DELLE INFRASTRUTTURE E DEI TRASPORTI	20.287.709	21.858.443	20.326.258	22.221.993	21.244.205	12.157.876	5.603.231	14.237.640	9.086.330
MINISTERO DELL'UNIVERSITA' E DELLA RICERCA	13.688.553	14.249.362	13.609.201	15.533.923	14.132.249	11.697.176	2.082.881	1.041.276	2.435.072
MINISTERO DELLA DIFESA	27.748.473	30.455.857	27.795.824	30.682.391	29.527.004	27.665.455	1.062.689	451.903	1.861.548
MINISTERO DELL'AGRICOLTURA, DELLA SOVRANITA' ALIMENTARE E DELLE FORESTE	2.556.502	2.726.195	2.666.969	2.984.226	2.649.049	1.920.254	325.244	812.241	728.796
MINISTERO DELLA CULTURA	3.843.314	3.575.981	4.114.613	4.101.429	3.044.250	1.989.860	942.107	1.568.899	1.054.290
MINISTERO DELLA SALUTE	3.347.251	3.827.690	3.369.139	4.036.452	3.492.057	2.703.327	408.195	1.821.633	788.730
MINISTERO DEL TURISMO	421.214	464.522	422.261	646.103	435.043	135.446	226.609	105.211	299.596
TOTALE GENERALE	1.183.723.964	1.214.701.406	1.203.435.535	1.231.905.509	1.144.118.067	1.086.514.800	42.232.646	141.165.390	57.603.267

RIPARTIZIONE PER MINISTERO DELLE RISULTANZE DI CONSUNTIVO DELLA SPESA PER L'ESERCIZIO 2023

(MIGLIAIA DI EURO)

	PREVISIONI INIZIALI COMPETENZA	PREVISIONI DEFINITIVE COMPETENZA	PREVISIONI INIZIALI CASSA	PREVISIONI DEFINITIVE CASSA	IMPEGNI	PAGAMENTI COMPETENZA	PAGAMENTI RESIDUI	RESIDUI PROVENIENTI ESERCIZI PRECEDENTI	RESIDUI NUOVA FORMAZIONE
MINISTERO DELL'ECONOMIA E DELLE FINANZE	792.124.362	805.893.337	808.922.804	813.640.476	757.104.998	733.576.804	18.420.837	97.636.326	23.528.194
FUNZIONAMENTO	25.169.542	26.102.451	25.166.916	26.129.604	24.845.383	24.719.351	68.945	64.519	126.032
INTERVENTI	241.473.375	242.347.392	245.636.209	244.284.614	240.441.259	234.070.908	4.654.516	9.313.514	6.370.352
INVESTIMENTI	91.138.833	107.473.846	85.424.024	104.987.213	106.454.463	95.316.678	6.714.752	48.631.061	11.137.786
ALTRE SPESE IN C/CAPITALE	1.462.648	2.492.296	6.312.648	7.867.984	2.492.296	1.216.521	4.886.342	34.660.904	1.275.774
ONERI COMUNI DI PARTE CORRENTE	35.093.864	27.375.526	48.200.819	29.217.011	24.169.146	21.977.735	438.615	3.519.940	2.191.410
ONERI DEL DEBITO PUBBLICO	82.040.708	86.430.104	82.040.708	86.414.176	76.570.145	76.569.800	9	383	345
RIMBORSO DEL DEBITO PUBBLICO	310.750.628	308.551.337	310.750.628	308.551.337	277.885.749	275.612.504	828.858	539	2.273.245
ONERI COMUNI DI CONTO CAPITALE	4.994.765	5.120.386	5.390.853	6.188.635	4.246.556	4.093.306	828.800	1.445.466	153.250
MINISTERO DELLE IMPRESE E DEL MADE IN ITALY	19.204.618	20.396.268	19.568.173	21.089.568	19.827.944	17.855.666	1.806.270	1.594.024	1.972.278
FUNZIONAMENTO	273.415	501.039	273.775	503.154	417.332	368.415	4.814	1.920	48.918
INTERVENTI	248.076	345.554	248.076	466.711	326.404	186.114	163.228	158.528	140.290
INVESTIMENTI	18.553.895	19.375.230	18.917.090	19.945.258	18.946.183	17.184.090	1.626.949	1.432.565	1.762.093
ALTRE SPESE IN C/CAPITALE	1	40.001	1	40.002	6.240	6.231	641	11	9
ONERI COMUNI DI PARTE CORRENTE	82.902	89.114	82.902	89.114	89.030	77.062	10.637	-	11.968
ONERI DEL DEBITO PUBBLICO	2.390	2.390	2.390	2.390	2.390	2.390	-	-	-
RIMBORSO DEL DEBITO PUBBLICO	31.365	31.365	31.365	31.365	31.365	31.365	-	-	-
ONERI COMUNI DI CONTO CAPITALE	12.575	11.575	12.575	11.575	9.000	-	-	1.000	9.000
MINISTERO DEL LAVORO E DELLE POLITICHE SOCIALI	180.342.498	183.640.343	180.924.234	184.223.545	170.193.412	163.218.399	5.041.336	11.297.932	6.975.013
FUNZIONAMENTO	193.169	239.872	193.169	353.264	200.213	188.428	112.138	3.302	11.785
INTERVENTI	179.425.233	183.060.478	180.006.968	183.454.937	169.785.385	162.844.907	4.877.057	11.275.538	6.940.478
INVESTIMENTI	60.195	60.202	60.195	102.872	59.424	37.041	19.360	17.479	22.383

TABELLA N. 23.1 RIPARTIZIONE PER MINISTERO DELLE RISULTANZE DI CONSUNTIVO DELLA SPESA PER L'ESERCIZIO 2023

(MIGLIAIA DI EURO)

	PREVISIONI INIZIALI COMPETENZA	PREVISIONI DEFINITIVE COMPETENZA	PREVISIONI INIZIALI CASSA	PREVISIONI DEFINITIVE CASSA	IMPEGNI	PAGAMENTI COMPETENZA	PAGAMENTI RESIDUI	RESIDUI PROVENIENTI ESERCIZI PRECEDENTI	RESIDUI NUOVA FORMAZIONE
ONERI COMUNI DI PARTE CORRENTE	663.901	279.790	663.901	312.572	148.390	148.023	32.782	1.613	367
ONERI COMUNI DI CONTO CAPITALE	-	-	-	-	-	-	-	-	-
MINISTERO DELLA GIUSTIZIA	11.072.526	11.798.491	11.086.726	11.893.160	10.132.019	9.731.320	280.746	174.220	400.698
FUNZIONAMENTO	8.386.561	9.146.892	8.390.261	9.213.963	8.082.763	7.977.656	78.189	43.402	105.106
INTERVENTI	1.248.144	1.283.661	1.248.144	1.347.118	1.143.556	1.101.262	76.754	10.498	42.294
INVESTIMENTI	1.107.109	1.202.025	1.117.609	1.166.315	740.416	488.356	125.803	120.320	252.060
ONERI COMUNI DI PARTE CORRENTE	330.712	165.914	330.712	165.764	165.284	164.046	-	-	1.238
ONERI COMUNI DI CONTO CAPITALE	-	-	-	-	-	-	-	-	-
MINISTERO DEGLI AFFARI ESTERI E DELLA COOPERAZIONE INTERNAZIONALE	3.285.172	3.786.450	3.285.172	3.881.035	3.628.998	3.433.459	214.051	141.145	195.540
FUNZIONAMENTO	1.045.044	1.130.141	1.045.044	1.088.697	1.001.503	985.360	19.029	4.997	16.144
INTERVENTI	2.152.015	2.521.006	2.152.015	2.569.383	2.492.200	2.404.705	70.542	57.078	87.495
INVESTIMENTI	63.424	125.253	63.424	212.403	125.246	33.345	123.978	79.070	91.901
ONERI COMUNI DI PARTE CORRENTE	20.690	10.049	20.690	10.551	10.049	10.049	502	-	-
ONERI COMUNI DI CONTO CAPITALE	4.000	-	4.000	-	-	-	-	-	-
MINISTERO DELL'ISTRUZIONE E DEL MERITO	52.023.710	57.261.289	52.257.835	58.515.857	56.793.041	54.415.288	1.566.500	2.738.012	2.377.753
FUNZIONAMENTO	48.256.533	53.465.910	48.490.657	54.007.368	53.005.078	52.478.510	378.626	100.662	526.567
INTERVENTI	863.534	933.465	863.535	1.070.421	928.955	774.613	148.142	76.081	154.343
INVESTIMENTI	1.434.279	1.450.117	1.434.279	1.685.142	1.448.628	335.859	441.549	2.203.977	1.112.769
ONERI COMUNI DI PARTE CORRENTE	1.469.364	1.411.797	1.469.364	1.752.927	1.410.381	826.306	598.183	357.292	584.074
ONERI COMUNI DI CONTO CAPITALE	-	-	-	-	-	-	-	-	-
MINISTERO DELL'INTERNO	30.928.898	33.956.298	31.508.192	36.882.037	32.004.972	27.556.377	3.281.857	6.205.648	4.448.595
FUNZIONAMENTO	11.689.730	12.542.247	11.706.950	12.777.734	11.615.146	11.390.700	227.007	75.455	224.446

TABELLA N. 23.1		RIPARTIZIONE PER MINISTERO DELLE RISULTANZE DI CONSUNTIVO DELLA SPESA PER L'ESERCIZIO 2023									
		(MIGLIAIA DI EURO)									
		PREVISIONI INIZIALI COMPETENZA	PREVISIONI DEFINITIVE COMPETENZA	PREVISIONI INIZIALI CASSA	PREVISIONI DEFINITIVE CASSA	IMPEGNI	PAGAMENTI COMPETENZA	PAGAMENTI RESIDUI	RESIDUI PROVENIENTI ESERCIZI PRECEDENTI	RESIDUI NUOVA FORMAZIONE	
INTERVENTI		13.823.365	15.938.566	14.125.410	18.162.841	15.749.788	13.983.643	1.622.355	892.043	1.766.145	
INVESTIMENTI		5.185.325	5.198.781	5.445.354	5.654.885	4.361.268	1.930.885	1.402.176	5.214.466	2.430.383	
ALTRE SPESE IN C/CAPITALE		-	1.729	-	1.729	1.729	1.729	-	-	-	
ONERI COMUNI DI PARTE CORRENTE		210.066	254.563	210.066	263.049	256.629	229.008	29.673	2.441	27.620	
RIMBORSO DEL DEBITO PUBBLICO		20.412	20.412	20.412	21.800	20.412	20.412	646	21.244	-	
ONERI COMUNI DI CONTO CAPITALE		-	-	-	-	-	-	-	-	-	
MINISTERO DELL'AMBIENTE E DELLA SICUREZZA ENERGETICA		22.849.165	20.810.879	23.578.134	21.573.314	19.908.827	18.457.992	970.092	1.339.280	1.450.835	
FUNZIONAMENTO		262.085	277.623	265.954	288.303	177.091	160.416	12.837	4.151	16.674	
INTERVENTI		15.200.586	14.346.515	15.205.012	14.334.854	13.651.532	13.556.802	85.963	24.378	94.730	
INVESTIMENTI		7.355.251	6.170.303	8.075.925	6.927.607	6.063.823	4.733.281	856.058	1.300.985	1.330.942	
ONERI COMUNI DI PARTE CORRENTE		7.781	4.975	7.781	4.975	4.919	4.919	-	-	-	
ONERI DEL DEBITO PUBBLICO		600	600	600	600	600	600	-	-	-	
RIMBORSO DEL DEBITO PUBBLICO		862	862	862	862	862	862	-	-	-	
ONERI COMUNI DI CONTO CAPITALE		22.000	10.000	22.000	16.413	10.000	1.111	15.234	9.766	8.889	
MINISTERO DELLE INFRASTRUTTURE E DEI TRASPORTI		20.287.709	21.858.443	20.326.258	22.221.993	21.244.205	12.157.876	5.603.231	14.237.640	9.086.330	
FUNZIONAMENTO		1.457.473	1.588.242	1.454.252	1.650.419	1.434.009	1.322.326	48.903	55.301	111.684	
INTERVENTI		6.360.656	7.243.591	6.360.656	8.361.506	7.221.370	6.437.526	1.774.328	442.732	783.844	
INVESTIMENTI		12.084.769	12.485.488	12.126.540	11.687.762	12.049.183	4.193.237	3.520.484	11.805.216	7.855.946	
ALTRE SPESE IN C/CAPITALE		15.000	15.000	15.000	18.791	15.000	15.000	3.791	6.152	-	
ONERI COMUNI DI PARTE CORRENTE		39.708	31.633	39.708	31.724	30.153	7.744	16.569	38	22.409	
ONERI COMUNI DI CONTO CAPITALE		330.102	494.490	330.102	471.790	494.490	182.043	239.157	1.928.201	312.447	
MINISTERO DELL'UNIVERSITA' E DELLA RICERCA		13.688.553	14.249.362	13.609.201	15.533.923	14.132.249	11.697.176	2.082.881	1.041.276	2.435.072	

TABELLA N. 23.1 RIPARTIZIONE PER MINISTERO DELLE RISULTANZE DI CONSUNTIVO DELLA SPESA PER L'ESERCIZIO 2023

(MIGLIAIA DI EURO)

	PREVISIONI INIZIALI COMPETENZA	PREVISIONI DEFINITIVE COMPETENZA	PREVISIONI INIZIALI CASSA	PREVISIONI DEFINITIVE CASSA	IMPEGNI	PAGAMENTI COMPETENZA	PAGAMENTI RESIDUI	RESIDUI PROVENIENTI ESERCIZI PRECEDENTI	RESIDUI NUOVA FORMAZIONE
FUNZIONAMENTO	900.548	1.054.305	900.416	1.075.149	966.787	763.473	33.936	8.578	203.314
INTERVENTI	9.652.751	9.957.800	9.530.256	10.248.545	9.928.477	8.663.107	806.971	299.070	1.265.370
INVESTIMENTI	3.123.874	3.223.867	3.155.864	4.196.839	3.223.612	2.263.617	1.241.370	691.054	959.995
ONERI COMUNI DI PARTE CORRENTE	4.401	6.411	4.401	6.411	6.393	-	605	766	6.393
ONERI DEL DEBITO PUBBLICO	2.800	2.800	2.800	2.800	2.800	2.800	-	-	-
RIMBORSO DEL DEBITO PUBBLICO	4.179	4.179	15.463	4.179	4.179	4.179	-	41.809	-
ONERI COMUNI DI CONTO CAPITALE	-	-	-	-	-	-	-	-	-
MINISTERO DELLA DIFESA	27.748.473	30.455.857	27.795.824	30.682.391	29.527.004	27.665.455	1.062.689	451.903	1.861.548
FUNZIONAMENTO	20.295.416	22.808.847	20.328.485	23.059.526	22.144.189	21.878.473	249.147	33.309	265.716
INTERVENTI	312.163	323.138	312.163	324.313	320.442	312.223	1.462	3.384	8.218
INVESTIMENTI	6.537.287	6.701.572	6.551.568	6.659.155	6.415.841	4.842.253	805.432	393.941	1.573.588
ONERI COMUNI DI PARTE CORRENTE	602.708	622.301	602.708	639.396	646.532	632.506	6.649	21.269	14.026
ONERI COMUNI DI CONTO CAPITALE	900	-	900	-	-	-	-	-	-
MINISTERO DELL'AGRICOLTURA, DELLA SOVRANITA' ALIMENTARE E DELLE FORESTE	2.556.502	2.726.195	2.666.969	2.984.226	2.649.049	1.920.254	325.244	812.241	728.796
FUNZIONAMENTO	147.377	167.308	147.377	171.419	122.325	119.040	7.669	2.576	3.285
INTERVENTI	1.072.982	1.178.116	1.072.982	1.186.393	1.158.216	1.127.452	11.620	6.696	30.764
INVESTIMENTI	1.326.352	1.351.871	1.411.252	1.462.946	1.339.711	654.127	165.873	724.530	685.584
ALTRE SPESE IN C/CAPITALE	500	19.506	26.067	154.073	19.506	19.006	134.567	78.438	500
ONERI COMUNI DI PARTE CORRENTE	9.291	9.395	9.291	9.395	9.292	629	5.515	-	8.663
ONERI COMUNI DI CONTO CAPITALE	-	-	-	-	-	-	-	-	-
MINISTERO DELLA CULTURA	3.843.314	3.575.981	4.114.613	4.101.429	3.044.250	1.989.960	942.107	1.568.899	1.054.290
FUNZIONAMENTO	927.620	1.177.594	927.666	1.199.988	913.626	822.391	27.490	11.432	91.236

TABELLA N. 23.1		RIPARTIZIONE PER MINISTERO DELLE RISULTANZE DI CONSUNTIVO DELLA SPESA PER L'ESERCIZIO 2023									
(MIGLIAIA DI EURO)											
	PREVISIONI INIZIALI COMPETENZA	PREVISIONI DEFINITIVE COMPETENZA	PREVISIONI INIZIALI CASSA	PREVISIONI DEFINITIVE CASSA	IMPEGNI	PAGAMENTI COMPETENZA	PAGAMENTI RESIDUI	RESIDUI PROVENIENTI ESERCIZI PRECEDENTI	RESIDUI NUOVA FORMAZIONE		
INTERVENTI	894.614	758.693	894.614	1.031.929	717.300	696.481	260.491	69.168	20.819		
INVESTIMENTI	1.936.772	1.603.134	2.208.024	1.779.727	1.376.784	458.102	582.291	1.488.298	918.682		
ALTRE SPESE IN C/CAPITALE	-	-	-	-	-	-	-	-	-		
ONERI COMUNI DI PARTE CORRENTE	71.753	24.004	71.753	77.229	23.984	432	71.835	-	23.552		
RIMBORSO DEL DEBITO PUBBLICO	12.556	12.556	12.556	12.556	12.556	12.556	-	-	-		
ONERI COMUNI DI CONTO CAPITALE	-	-	-	-	-	-	-	-	-		
MINISTERO DELLA SALUTE	3.347.251	3.827.690	3.369.139	4.036.452	3.492.057	2.703.327	408.195	1.821.633	788.730		
FUNZIONAMENTO	1.047.141	1.096.190	1.047.141	1.131.400	1.035.796	1.003.424	37.252	5.925	32.372		
INTERVENTI	1.470.370	1.864.308	1.470.370	1.839.841	1.608.006	1.438.995	173.547	132.934	169.011		
INVESTIMENTI	793.601	802.902	815.489	1.000.592	802.876	216.114	197.318	1.662.886	586.762		
ALTRE SPESE IN C/CAPITALE	400	400	400	729	400	-	79	19.787	400		
ONERI COMUNI DI PARTE CORRENTE	29.679	61.330	29.679	61.330	44.919	44.733	-	-	186		
ONERI COMUNI DI CONTO CAPITALE	6.060	2.560	6.060	2.560	60	60	-	100	-		
MINISTERO DEL TURISMO	421.214	464.522	422.261	646.103	435.043	135.446	226.609	105.211	299.596		
FUNZIONAMENTO	28.941	38.978	29.037	39.074	16.985	14.682	1.046	945	2.302		
INTERVENTI	246.267	230.895	246.426	388.434	223.409	94.582	128.792	73.873	128.827		
INVESTIMENTI	145.563	193.648	145.563	216.803	193.648	26.182	96.564	30.394	167.466		
ONERI COMUNI DI PARTE CORRENTE	443	1.001	1.234	1.792	1.001	-	207	-	1.001		
TOTALE GENERALE	1.183.723.964	1.214.701.406	1.203.435.535	1.231.905.509	1.144.118.067	1.086.514.800	42.232.646	141.165.390	57.603.267		

TABELLA N. 24 CONSUNTIVO 2023 - CLASSIFICAZIONE ECONOMICA DELLE SPESE FINALI DELLO STATO

(MIGLIAIA DI EURO)

	PREVISIONI INIZIALI COMPETENZA	PREVISIONI DEFINITIVE COMPETENZA	PREVISIONI INIZIALI CASSA	PREVISIONI DEFINITIVE CASSA	AUTORIZZ. DEFINITIVE CASSA	IMPEGNI	PAGAMENTI COMPETENZA	PAGAMENTI RESIDUI	RESIDUI PROVENIENTI ESERCIZI PRECEDENTI	RESIDUI NUOVA FORMAZIONE
TITOLO I - SPESE CORRENTI	715.208.485	730.454.516	733.531.444	740.823.710	695.266.561	672.584.749	17.374.574	27.155.730	22.681.813	
REDDITI DA LAVORO DIPENDENTE	103.718.559	110.154.367	108.833.441	112.309.893	106.179.737	103.199.601	848.696	3.879.827	2.980.136	
Retribuzioni in denaro 01.01	72.159.219	75.858.236	77.245.248	77.926.950	72.461.866	69.609.930	791.006	3.837.475	2.851.936	
Stipendi e altri assegni fissi 01.01.01	61.419.942	61.029.032	66.504.140	63.025.422	57.847.476	55.767.789	262.028	3.481.776	2.079.687	
Stipendi e altri assegni fissi 01.01.01.00	61.419.942	61.029.032	66.504.140	63.025.422	57.847.476	55.767.789	262.028	3.481.776	2.079.687	
Competenze per lavoro straordinario 01.01.02	1.283.774	1.549.438	1.284.074	1.565.042	1.541.197	1.529.024	15.193	2.195	12.173	
Competenze per lavoro straordinario 01.01.02.00	1.283.774	1.549.438	1.284.074	1.565.042	1.541.197	1.529.024	15.193	2.195	12.173	
Fondo unico amministrazione 01.01.03	1.060.563	2.311.516	1.062.095	2.376.258	2.306.129	2.086.363	212.744	27.202	219.766	
Fondo unico amministrazione 01.01.03.00	1.060.563	2.311.516	1.062.095	2.376.258	2.306.129	2.086.363	212.744	27.202	219.766	
Incentivi per l'offerta formativa 01.01.04	23.126	35.625	23.126	35.625	35.519	35.511	-	5	8	
Incentivi per l'offerta formativa 01.01.04.00	23.126	35.625	23.126	35.625	35.519	35.511	-	5	8	
Altri compensi al personale 01.01.05	2.598.825	3.879.203	2.598.825	3.871.181	3.780.607	3.253.083	301.041	325.639	527.524	
Altri compensi al personale 01.01.05.00	2.598.825	3.879.203	2.598.825	3.871.181	3.780.607	3.253.083	301.041	325.639	527.524	

CONSUNTIVO 2023 - CLASSIFICAZIONE ECONOMICA DELLE SPESE FINALI DELLO STATO

TABELLA N. 24

(MIGLIAIA DI EURO)

	PREVISIONI INIZIALI COMPETENZA	PREVISIONI DEFINITIVE COMPETENZA	PREVISIONI INIZIALI CASSA	AUTORIZZ. DEFINITIVE CASSA	IMPEGNI	PAGAMENTI COMPETENZA	PAGAMENTI RESIDUI	RESIDUI PROVENIENTI ESERCIZI PRECEDENTI	RESIDUI NUOVA FORMAZIONE
Lavoro a tempo determinato 01.01.06	5.772.988	7.053.421	5.772.988	7.053.421	6.950.938	6.938.160	-	658	12.778
Lavoro a tempo determinato 01.01.06.00	5.772.988	7.053.421	5.772.988	7.053.421	6.950.938	6.938.160	-	658	12.778
Ributuzioni in natura 01.02	859.910	885.496	868.410	934.885	832.927	778.269	46.204	20.773	54.659
Buoni pasto 01.02.01	134.803	135.475	134.803	136.852	98.423	91.216	3.287	1.654	7.207
Buoni pasto 01.02.01.00	134.803	135.475	134.803	136.852	98.423	91.216	3.287	1.654	7.207
Servizi di ristorazione per dipendenti 01.02.02	385.788	414.960	385.788	431.301	409.832	396.613	13.985	1.800	13.219
Servizi di ristorazione per dipendenti 01.02.02.00	385.788	414.960	385.788	431.301	409.832	396.613	13.985	1.800	13.219
Vestiaro ed equipaggiamento 01.02.03	115.920	113.419	120.920	127.358	111.168	95.990	13.454	4.763	15.178
Vestiaro ed equipaggiamento 01.02.03.00	115.920	113.419	120.920	127.358	111.168	95.990	13.454	4.763	15.178
Altri oneri di utilita' sociale per il personale 01.02.04	223.400	221.642	226.900	239.375	213.504	194.450	15.477	12.557	19.054
Altri oneri di utilita' sociale per il personale 01.02.04.00	223.400	221.642	226.900	239.375	213.504	194.450	15.477	12.557	19.054
Contributi sociali effettivi a carico del datore di lavoro 01.03	29.682.831	32.347.285	29.703.087	32.375.214	31.893.931	31.832.634	11.323	870	61.297

TABELLA N. 24 CONSUNTIVO 2023 - CLASSIFICAZIONE ECONOMICA DELLE SPESE FINALI DELLO STATO

(MIGLIAIA DI EURO)

	PREVISIONI INIZIALI COMPETENZA	PREVISIONI DEFINITIVE COMPETENZA	PREVISIONI INIZIALI CASSA	AUTORIZZ. DEFINITIVE CASSA	IMPEGNI	PAGAMENTI COMPETENZA	PAGAMENTI RESIDUI	RESIDUI PROVENIENTI ESERCIZI PRECEDENTI	RESIDUI NUOVA FORMAZIONE
Oneri sociali a carico datore di lavoro su retribuzioni fisse 01.03.01	28.958.497	30.833.543	28.978.035	30.852.819	30.429.204	30.387.885	1.245	238	41.319
Oneri sociali a carico datore di lavoro su retribuzioni fisse 01.03.01.00	28.958.497	30.833.543	28.978.035	30.852.819	30.429.204	30.387.885	1.245	238	41.319
Oneri sociali a carico datore di lavoro su retribuzioni accessorie 01.03.02	724.335	1.513.742	725.052	1.522.395	1.464.727	1.444.750	10.078	633	19.977
Oneri sociali a carico datore di lavoro su retribuzioni accessorie 01.03.02.00	724.335	1.513.742	725.052	1.522.395	1.464.727	1.444.750	10.078	633	19.977
Contributi sociali figurativi a carico del datore di lavoro 01.04	1.016.599	1.063.351	1.016.695	1.072.845	991.012	978.768	163	20.709	12.245
Equo indennizzo e altre prestazioni sociali erogate dal datore di lavoro 01.04.01	1.016.599	1.063.351	1.016.695	1.072.845	991.012	978.768	163	20.709	12.245
Equo indennizzo e altre prestazioni sociali erogate dal datore di lavoro 01.04.01.00	1.016.599	1.063.351	1.016.695	1.072.845	991.012	978.768	163	20.709	12.245
CONSUMI INTERMEDI	14.686.126	16.397.552	14.964.664	17.738.861	15.277.475	14.097.599	1.193.639	393.856	1.179.876
Spese per acquisto di materie prime e beni di consumo 02.01	1.841.959	2.172.399	1.846.796	2.395.801	2.102.358	1.917.956	176.134	63.093	184.402
Acquisto di materie prime 02.01.01	1.000	-	1.000	-	-	-	-	-	-
Acquisto di materie prime 02.01.01.00	1.000	-	1.000	-	-	-	-	-	-

CONSUNTIVO 2023 - CLASSIFICAZIONE ECONOMICA DELLE SPESE FINALI DELLO STATO

TABELLA N. 24

(MIGLIAIA DI EURO)

	PREVISIONI INIZIALI COMPETENZA	PREVISIONI DEFINITIVE COMPETENZA	PREVISIONI INIZIALI CASSA	AUTORIZZ. DEFINITIVE CASSA	IMPEGNI	PAGAMENTI COMPETENZA	PAGAMENTI RESIDUI	RESIDUI PROVENIENTI ESERCIZI PRECEDENTI	RESIDUI NUOVA FORMAZIONE
Acquisto di beni di consumo 02.01.02	1.642.925	2.163.129	1.647.762	2.385.095	2.093.122	1.909.778	174.824	62.953	183.345
Acquisto di beni di consumo 02.01.02.00	1.642.925	2.163.129	1.647.762	2.385.095	2.093.122	1.909.778	174.824	62.953	183.345
Armi monouso, munizioni e attrezzature militari per ordine pubblico e sicurezza 02.01.03	198.034	9.270	198.034	10.707	9.236	8.178	1.310	140	1.058
Armi monouso, munizioni e attrezzature militari per ordine pubblico e sicurezza 02.01.03.00	198.034	9.270	198.034	10.707	9.236	8.178	1.310	140	1.058
Spese per acquisto di servizi 02.02	11.998.883	13.368.636	12.271.147	14.425.548	12.382.160	11.441.782	939.703	320.887	940.377
Compensi e rimborsi per commissioni, comitati, consigli, organismi dell'am.m.ne, magistratura onoraria e tributaria 02.02.01	377.573	355.283	381.097	361.813	261.416	233.730	15.910	15.730	27.687
Compensi e rimborsi per commissioni, comitati, consigli, organismi dell'am.m.ne, magistratura onoraria e tributaria 02.02.01.00	377.573	355.283	381.097	361.813	261.416	233.730	15.910	15.730	27.687
Consulenze, analisi e studi 02.02.02	39.169	50.207	39.174	50.354	16.372	12.013	705	987	4.358
Consulenze, analisi e studi 02.02.02.00	39.169	50.207	39.174	50.354	16.372	12.013	705	987	4.358
Formazione e addestramento del personale dipendente 02.02.03	555.911	682.182	790.664	1.187.215	611.930	271.844	354.570	76.902	340.086

TABELLA N. 24 CONSUNTIVO 2023 - CLASSIFICAZIONE ECONOMICA DELLE SPESE FINALI DELLO STATO

(MIGLIAIA DI EURO)

	PREVISIONI INIZIALI COMPETENZA	PREVISIONI DEFINITIVE COMPETENZA	PREVISIONI INIZIALI CASSA	AUTORIZZ. DEFINITIVE CASSA	IMPEGNI	PAGAMENTI COMPETENZA	PAGAMENTI RESIDUI	RESIDUI PROVENIENTI ESERCIZI PRECEDENTI	RESIDUI NUOVA FORMAZIONE
02.03.03	563.286	533.235	563.707	559.452	500.142	471.650	39.566	4.401	28.492
Locazioni (esclusi canoni FIP)									
02.03.03.00	563.286	533.235	563.707	559.452	500.142	471.650	39.566	4.401	28.492
Canoni FIP									
02.03.04	128.246	136.773	128.246	136.887	108.791	108.059	322	-	732
Canoni FIP									
02.03.04.00	128.246	136.773	128.246	136.887	108.791	108.059	322	-	732
Spese per rimborsi di debiti progressivi									
02.04	-	23.292	-	23.483	23.291	21.332	35	7	1.959
Rimborsi di debiti progressivi per spese indifferibili									
02.04.01	-	23.292	-	23.483	23.291	21.332	35	7	1.959
Rimborsi di debiti progressivi per spese indifferibili									
02.04.01.00	-	23.292	-	23.483	23.291	21.332	35	7	1.959
IMPOSTE PAGATE SULLA PRODUZIONE	5.574.357	5.963.872	5.574.637	5.967.867	5.784.079	5.776.774	3.565	423	7.304
IRAP									
03.01	5.574.357	5.963.872	5.574.637	5.967.867	5.784.079	5.776.774	3.565	423	7.304
IRAP									
03.01.01	5.574.357	5.963.872	5.574.637	5.967.867	5.784.079	5.776.774	3.565	423	7.304
IRAP									
03.01.01.00	5.574.357	5.963.872	5.574.637	5.967.867	5.784.079	5.776.774	3.565	423	7.304
TRASFERIMENTI CORRENTI AD AMMINISTRAZIONI PUBBLICHE	355.547.381	366.148.740	360.188.720	371.500.711	352.105.406	335.241.981	13.512.423	22.044.921	16.863.425
Contributi concessi in c/esercizio ad Amministrazioni centrali									
04.01	22.915.361	25.269.725	22.918.138	25.662.109	25.120.666	24.938.418	420.255	477.737	182.248

TABELLA N. 24 CONSUNTIVO 2023 - CLASSIFICAZIONE ECONOMICA DELLE SPESE FINALI DELLO STATO

(MIGLIAIA DI EURO)

	PREVISIONI INIZIALI COMPETENZA	PREVISIONI DEFINITIVE COMPETENZA	PREVISIONI INIZIALI CASSA	AUTORIZZ. DEFINITIVE CASSA	IMPEGNI	PAGAMENTI COMPETENZA	PAGAMENTI RESIDUI	RESIDUI PROVENIENTI ESERCIZI PRECEDENTI	RESIDUI NUOVA FORMAZIONE
05.01.01.00	522.609	522.614	522.609	521.993	261.127	261.122	6	10.005	5
Contributi in denaro concessi alle Famiglie a titolo di altre prestazioni sociali									
05.01.02	4.903.320	5.176.966	4.903.320	5.258.977	5.116.206	5.076.707	81.487	5.294	39.499
Contributi in denaro concessi alle Famiglie a titolo di altre prestazioni sociali									
05.01.02.00	4.903.320	5.176.966	4.903.320	5.258.977	5.116.206	5.076.707	81.487	5.294	39.499
Contributi in natura concessi a Famiglie a titolo di prestazioni sociali									
05.02	1.246.387	1.763.528	1.529.385	2.511.469	1.751.012	1.157.144	380.413	325.473	593.868
Contributi in natura concessi alle Famiglie a titolo di Assistenza sociale									
05.02.01	106.941	347.942	106.941	340.385	337.217	283.301	516	872	53.916
Contributi in natura concessi alle Famiglie a titolo di Assistenza sociale									
05.02.01.00	106.941	347.942	106.941	340.385	337.217	283.301	516	872	53.916
Contributi in natura concessi alle Famiglie a titolo di altre prestazioni sociali									
05.02.02	1.139.446	1.415.585	1.422.444	2.171.084	1.413.795	873.843	379.897	324.601	539.952
Altri contributi concessi in c/esercizio a Famiglie e ISP									
05.03	3.405.474	3.864.258	3.405.474	4.200.731	3.655.728	3.489.921	432.708	114.361	165.808
Contributi concessi in c/esercizio alle Famiglie diversi dalle Prestazioni sociali									
05.03.01	1.179.202	1.442.782	1.179.202	1.566.037	1.249.343	1.220.872	219.191	76.727	28.471

TABELLA N. 24 CONSUNTIVO 2023 - CLASSIFICAZIONE ECONOMICA DELLE SPESE FINALI DELLO STATO

(MIGLIAIA DI EURO)

	PREVISIONI INIZIALI COMPETENZA	PREVISIONI DEFINITIVE COMPETENZA	PREVISIONI INIZIALI CASSA	AUTORIZZ. DEFINITIVE CASSA	IMPEGNI	PAGAMENTI COMPETENZA	PAGAMENTI RESIDUI	RESIDUI PROVENIENTI ESERCIZI PRECEDENTI	RESIDUI NUOVA FORMAZIONE
06.01.04.00	3.366.989	3.499.166	3.366.989	3.653.402	3.343.530	3.130.348	190.222	30.613	213.182
Altri contributi concessi in c/esercizio a Imprese 06.02	13.570.337	12.338.284	13.570.497	12.929.618	11.591.589	11.254.123	688.893	338.176	337.466
Altri contributi concessi in c/esercizio ad imprese pubbliche 06.02.01	1.538.664	1.584.996	1.538.824	1.587.518	1.581.858	1.512.814	28.403	44.500	69.044
Altri contributi concessi in c/esercizio ad imprese pubbliche 06.02.01.00	1.538.664	1.584.996	1.538.824	1.587.518	1.581.858	1.512.814	28.403	44.500	69.044
Altri contributi concessi in c/esercizio ad imprese private 06.02.02	12.031.673	10.753.288	12.031.673	11.342.100	10.009.731	9.741.309	660.490	293.676	268.422
Altri contributi concessi in c/esercizio ad imprese private 06.02.02.00	12.031.673	10.753.288	12.031.673	11.342.100	10.009.731	9.741.309	660.490	293.676	268.422
TRASFERIMENTI CORRENTI A ESTERO	1.331.864	1.414.384	1.336.625	1.415.889	1.380.981	1.358.879	24.250	2.243	22.101
Contributi concessi in c/esercizio alla UE (escluse risorse proprie), Organismi Internazionali e Stati esteri 07.01	1.331.864	1.414.384	1.336.625	1.415.889	1.380.981	1.358.879	24.250	2.243	22.101
Contributi concessi in c/esercizio all'Unione Europea (escluse risorse proprie UE) 07.01.01	135.662	143.417	135.662	144.105	141.650	139.676	581	287	1.974
Contributi concessi in c/esercizio all'Unione Europea (escluse risorse proprie UE) 07.01.01.00	135.662	143.417	135.662	144.105	141.650	139.676	581	287	1.974
Contributi concessi in c/esercizio a Organismi Internazionali e Stati esteri 07.01.02	1.196.202	1.270.967	1.200.963	1.271.784	1.239.330	1.219.203	23.670	1.955	20.127

TABELLA N. 24 CONSUNTIVO 2023 - CLASSIFICAZIONE ECONOMICA DELLE SPESE FINALI DELLO STATO

(MIGLIAIA DI EURO)

	PREVISIONI INIZIALI COMPETENZA	PREVISIONI DEFINITIVE COMPETENZA	PREVISIONI INIZIALI CASSA	PREVISIONI DEFINITIVE CASSA	IMPEGNI	PAGAMENTI COMPETENZA	PAGAMENTI RESIDUI	RESIDUI PROVENIENTI ESERCIZI PRECEDENTI	RESIDUI NUOVA FORMAZIONE
Contributi concessi in c/esercizio a Organismi Internazionali e Stati esteri 07.01.02.00	1.196.202	1.270.967	1.200.963	1.271.784	1.239.330	1.219.203	23.670	1.955	20.127
RISORSE PROPRIE UE	22.565.003	20.025.003	22.565.003	20.025.003	19.307.148	19.307.148	-	-	-
Contributi concessi all'Unione Europea a titolo di RISORSE PROPRIE 08.01	22.565.003	20.025.003	22.565.003	20.025.003	19.307.148	19.307.148	-	-	-
Contributi concessi all'Unione Europea a titolo di RISORSE PROPRIE 08.01.01	22.565.003	20.025.003	22.565.003	20.025.003	19.307.148	19.307.148	-	-	-
Contributi concessi all'Unione Europea a titolo di RISORSE PROPRIE 08.01.01.00	22.565.003	20.025.003	22.565.003	20.025.003	19.307.148	19.307.148	-	-	-
INTERESSI PASSIVI E ALTRI ONERI FINANZIARI	81.105.785	85.504.034	81.105.785	85.488.131	75.758.721	75.758.255	24	388	466
Interessi su Titoli 09.01	68.885.000	74.276.396	68.885.000	74.276.396	69.632.478	69.632.467	-	11	11
Interessi su titoli a breve termine 09.01.01	1.200.000	1.950.000	1.200.000	1.950.000	1.563.664	1.563.664	-	-	-
Interessi su titoli a breve termine 09.01.01.00	1.200.000	1.950.000	1.200.000	1.950.000	1.563.664	1.563.664	-	-	-
Interessi su titoli a medio/lungo termine 09.01.02	67.685.000	72.326.396	67.685.000	72.326.396	68.068.815	68.068.804	-	11	11
Interessi su titoli a medio/lungo termine 09.01.02.00	67.685.000	72.326.396	67.685.000	72.326.396	68.068.815	68.068.804	-	11	11

TABELLA N. 24 CONSUNTIVO 2023 - CLASSIFICAZIONE ECONOMICA DELLE SPESE FINALI DELLO STATO

(MIGLIAIA DI EURO)

	PREVISIONI INIZIALI COMPETENZA	PREVISIONI DEFINITIVE COMPETENZA	PREVISIONI INIZIALI CASSA	AUTORIZZ. DEFINITIVE CASSA	IMPEGNI	PAGAMENTI COMPETENZA	PAGAMENTI RESIDUI	RESIDUI PROVENIENTI ESERCIZI PRECEDENTI	RESIDUI NUOVA FORMAZIONE
10.02	15.993.670	16.163.770	15.993.670	16.163.770	15.699.529	15.699.529	-	-	-
Somme da riversare in entrata per gestione giochi e lotterie 10.02.01	15.993.670	16.163.770	15.993.670	16.163.770	15.699.529	15.699.529	-	-	-
Somme da riversare in entrata per gestione giochi e lotterie 10.02.01.00	15.993.670	16.163.770	15.993.670	16.163.770	15.699.529	15.699.529	-	-	-
Rimborsi di somme precedentemente versate 10.03	1.992.778	2.241.583	1.992.778	2.239.555	2.184.403	2.153.561	327	152	30.842
Rimborsi di somme precedentemente versate 10.03.01	1.992.778	2.241.583	1.992.778	2.239.555	2.184.403	2.153.561	327	152	30.842
Rimborsi di somme precedentemente versate 10.03.01.00	1.992.778	2.241.583	1.992.778	2.239.555	2.184.403	2.153.561	327	152	30.842
Altre poste correttive e compensative delle entrate 10.04	572.416	549.070	572.416	549.070	542.334	542.334	-	-	-
Fondi scorta (anticipazioni di liquidità a corpi o forze armate dello Stato) 10.04.01	532.416	509.070	532.416	509.070	502.334	502.334	-	-	-
Fondi scorta (anticipazioni di liquidità a corpi o forze armate dello Stato) 10.04.01.00	532.416	509.070	532.416	509.070	502.334	502.334	-	-	-
Altre somme da riversare in entrata 10.04.02	40.000	40.000	40.000	40.000	40.000	40.000	-	-	-
Altre somme da riversare in entrata 10.04.02.00	40.000	40.000	40.000	40.000	40.000	40.000	-	-	-

TABELLA N. 24 CONSUNTIVO 2023 - CLASSIFICAZIONE ECONOMICA DELLE SPESE FINALI DELLO STATO

(MIGLIAIA DI EURO)

	PREVISIONI INIZIALI COMPETENZA	PREVISIONI DEFINITIVE COMPETENZA	PREVISIONI INIZIALI CASSA	PREVISIONI DEFINITIVE CASSA	AUTORIZZ. DEFINITIVE CASSA	IMPEGNI	PAGAMENTI COMPETENZA	PAGAMENTI RESIDUI	RESIDUI PROVENIENTI ESERCIZI PRECEDENTI	RESIDUI NUOVA FORMAZIONE
ALTRE USCITE CORRENTI	4.904.056	5.138.086	4.904.056	5.143.426	5.050.472	5.032.070	7.427	2.621	18.402	
Altri oneri della gestione ordinaria 12.02	4.892.636	5.129.259	4.892.636	5.134.511	5.045.195	5.026.805	5.166	2.382	18.389	
Spese per liti, contenziosi, indennizzi 12.02.01	372.976	609.599	372.976	614.851	545.195	526.805	5.166	2.382	18.389	
Spese per liti, contenziosi, indennizzi 12.02.01.00	372.976	609.599	372.976	614.851	545.195	526.805	5.166	2.382	18.389	
Altri oneri della gestione ordinaria 12.02.02	4.519.660	4.519.660	4.519.660	4.519.660	4.500.000	4.500.000	-	-	-	
Altri oneri della gestione ordinaria 12.02.02.00	4.519.660	4.519.660	4.519.660	4.519.660	4.500.000	4.500.000	-	-	-	
Altri trasferimenti di parte corrente 12.03	11.420	8.827	11.420	8.915	5.277	5.265	2.260	239	12	
Altri trasferimenti di parte corrente 12.03.01	11.420	8.827	11.420	8.915	5.277	5.265	2.260	239	12	
Altri trasferimenti di parte corrente 12.03.01.00	11.420	8.827	11.420	8.915	5.277	5.265	2.260	239	12	
FONDI DA RIPARTIRE DI PARTE CORRENTE	9.785.004	3.191.103	17.785.004	2.806.443	232.024	10.387	-	-	221.637	
Fondi da ripartire di parte corrente 13.01	9.785.004	3.191.103	17.785.004	2.806.443	232.024	10.387	-	-	221.637	
Fondi di riserva di parte corrente 13.01.01	2.900.000	617.187	10.900.000	626.828	-	-	-	-	-	

TABELLA N. 24 CONSUNTIVO 2023 - CLASSIFICAZIONE ECONOMICA DELLE SPESE FINALI DELLO STATO

(MIGLIAIA DI EURO)

	PREVISIONI INIZIALI COMPETENZA	PREVISIONI DEFINITIVE COMPETENZA	PREVISIONI INIZIALI CASSA	AUTORIZZ. DEFINITIVE CASSA	IMPEGNI	PAGAMENTI COMPETENZA	PAGAMENTI RESIDUI	RESIDUI PROVENIENTI ESERCIZI PRECEDENTI	RESIDUI NUOVA FORMAZIONE
Fondi di riserva di parte corrente 13.01.01.00	2.900.000	617.187	10.900.000	626.828	-	-	-	-	-
Fondi speciali di parte corrente 13.01.02	376.981	151.128	376.981	151.128	-	-	-	-	-
Fondi speciali di parte corrente 13.01.02.00	376.981	151.128	376.981	151.128	-	-	-	-	-
Altri fondi da ripartire di parte corrente 13.01.03	6.508.023	2.422.788	6.508.023	2.028.487	232.024	10.387	-	-	221.637
Altri fondi da ripartire di parte corrente 13.01.03.00	6.508.023	2.422.788	6.508.023	2.028.487	232.024	10.387	-	-	221.637
TITOLO II - SPESE IN CONTO CAPITALE	157.695.478	175.626.180	159.072.805	182.459.701	170.896.383	138.248.173	24.028.568	113.946.068	32.648.210
INVESTIMENTI FISSI LORDI E ACQUISTI DI TERRENI	11.593.115	13.034.778	12.700.855	14.334.014	11.098.561	7.012.709	2.632.522	3.620.121	4.085.852
Investimenti in immobilizzazioni immateriali 21.01	915.702	1.086.417	958.189	1.345.483	947.490	585.345	358.594	307.530	362.145
Acquisto licenze software (a titolo definitivo) 21.01.01	100	100	100	584	100	-	230	254	100
Acquisto licenze software (a titolo definitivo) 21.01.01.00	100	100	100	584	100	-	230	254	100
Sviluppo software e manutenzione evolutiva 21.01.02	904.992	1.074.457	947.479	1.333.931	935.530	582.317	356.313	301.299	353.213
Sviluppo software e manutenzione evolutiva 21.01.02.00	904.992	1.074.457	947.479	1.333.931	935.530	582.317	356.313	301.299	353.213

TABELLA N. 24 CONSUNTIVO 2023 - CLASSIFICAZIONE ECONOMICA DELLE SPESE FINALI DELLO STATO

(MIGLIAIA DI EURO)

	PREVISIONI INIZIALI COMPETENZA	PREVISIONI DEFINITIVE COMPETENZA	PREVISIONI INIZIALI CASSA	AUTORIZZ. DEFINITIVE CASSA	IMPEGNI	PAGAMENTI COMPETENZA	PAGAMENTI RESIDUI	RESIDUI PROVENIENTI ESERCIZI PRECEDENTI	RESIDUI NUOVA FORMAZIONE
Manutenzioni straordinarie su immobili di terzi 21.01.03	5.700	5.700	5.700	8.081	5.700	2.918	1.516	865	2.782
Manutenzioni straordinarie su immobili di terzi 21.01.03.00	5.700	5.700	5.700	8.081	5.700	2.918	1.516	865	2.782
Spese di sviluppo di progetti di ricerca applicata 21.01.04	4.910	6.160	4.910	2.888	6.160	110	535	5.112	6.050
Spese di sviluppo di progetti di ricerca applicata 21.01.04.00	4.910	6.160	4.910	2.888	6.160	110	535	5.112	6.050
Investimenti in immobilizzazioni materiali (esclusi terreni) 21.02	10.677.413	11.948.362	11.742.666	12.988.531	10.151.071	6.427.364	2.273.928	3.312.591	3.723.708
Fabbricati residenziali 21.02.01	45.030	46.230	45.030	9.762	46.230	286	4.795	27.654	45.944
Fabbricati residenziali 21.02.01.00	45.030	46.230	45.030	9.762	46.230	286	4.795	27.654	45.944
Fabbricati non residenziali e ad uso governativo (non militari) 21.02.02	1.706.300	1.731.802	1.886.336	1.826.384	771.388	254.983	207.225	516.840	516.405
Fabbricati non residenziali e ad uso governativo (non militari) 21.02.02.00	1.706.300	1.731.802	1.886.336	1.826.384	771.388	254.983	207.225	516.840	516.405
Fabbricati e infrastrutture militari 21.02.03	875.177	732.112	940.120	849.948	640.251	424.813	173.824	216.495	215.438
Fabbricati e infrastrutture militari 21.02.03.00	875.177	732.112	940.120	849.948	640.251	424.813	173.824	216.495	215.438

TABELLA N. 24 CONSUNTIVO 2023 - CLASSIFICAZIONE ECONOMICA DELLE SPESE FINALI DELLO STATO

(MIGLIAIA DI EURO)

	PREVISIONI INIZIALI COMPETENZA	PREVISIONI DEFINITIVE COMPETENZA	PREVISIONI INIZIALI CASSA	AUTORIZZ. DEFINITIVE CASSA	IMPEGNI	PAGAMENTI COMPETENZA	PAGAMENTI RESIDUI	RESIDUI PROVENIENTI ESERCIZI PRECEDENTI	RESIDUI NUOVA FORMAZIONE
21.02.18.00	262.554	331.065	356.301	493.427	295.926	148.960	141.468	129.319	146.966
Hardware									
21.02.19	8.883	9.866	8.883	33.898	5.671	3.767	15.397	13.312	1.904
Hardware									
21.02.19.00	8.883	9.866	8.883	33.898	5.671	3.767	15.397	13.312	1.904
Mobili e arredi									
21.02.20	59.470	115.765	62.220	158.782	114.771	83.202	34.452	29.823	31.569
Mobili e arredi									
21.02.20.00	59.470	115.765	62.220	158.782	114.771	83.202	34.452	29.823	31.569
Altri beni materiali									
21.02.21	6.450.618	7.647.477	6.828.873	7.994.182	7.289.006	4.979.529	1.129.203	1.716.543	2.309.476
Altri beni materiali									
21.02.21.00	6.450.618	7.647.477	6.828.873	7.994.182	7.289.006	4.979.529	1.129.203	1.716.543	2.309.476
CONTRIBUTI AGLI INVESTIMENTI AD AMMINISTRAZIONI PUBBLICHE	94.831.691	94.888.329	89.449.561	93.307.009	94.506.034	74.098.943	10.382.489	66.520.903	20.407.092
Contributi concessi in c/investimenti ad Amministrazioni centrali									
22.01	79.295.160	79.065.893	73.185.002	74.878.421	79.044.784	68.374.137	5.220.543	44.316.381	10.670.647
Contributi concessi in c/investimenti a Enti produttori di servizi economici e di regolazione dell'attivita' economica									
22.01.01	76.122.409	75.892.964	69.924.780	71.136.780	75.892.043	66.065.008	4.609.053	43.542.786	9.827.035
Contributi concessi in c/investimenti a Enti produttori di servizi economici e di regolazione dell'attivita' economica									
22.01.01.00	76.122.409	75.892.964	69.924.780	71.136.780	75.892.043	66.065.008	4.609.053	43.542.786	9.827.035

TABELLA N. 24 CONSUNTIVO 2023 - CLASSIFICAZIONE ECONOMICA DELLE SPESE FINALI DELLO STATO

(MIGLIAIA DI EURO)

	PREVISIONI INIZIALI COMPETENZA	PREVISIONI DEFINITIVE COMPETENZA	PREVISIONI INIZIALI CASSA	AUTORIZZ. DEFINITIVE CASSA	IMPEGNI	PAGAMENTI COMPETENZA	PAGAMENTI RESIDUI	RESIDUI PROVENIENTI ESERCIZI PRECEDENTI	RESIDUI NUOVA FORMAZIONE
enti locali 22.02.02.00	8.536.089	8.493.449	8.615.103	9.639.605	8.348.281	3.464.114	2.623.089	12.309.215	4.884.167
Contributi concessi in c/investimenti a Enti produttori di servizi sanitari 22.02.03	12.000	15.178	29.486	32.664	15.178	13.178	13.458	10.103	2.000
Contributi concessi in c/investimenti a Enti produttori di servizi sanitari 22.02.03.00	12.000	15.178	29.486	32.664	15.178	13.178	13.458	10.103	2.000
Contributi concessi in c/investimenti a Enti produttori di servizi economici e di regolazione dell'attivita' economica locali 22.02.04	1.134.472	1.186.775	1.236.272	1.283.844	1.186.570	868.328	134.620	776.793	318.241
Contributi concessi in c/investimenti a Enti produttori di servizi economici e di regolazione dell'attivita' economica locali 22.02.04.00	1.134.472	1.186.775	1.236.272	1.283.844	1.186.570	868.328	134.620	776.793	318.241
Contributi concessi in c/investimenti a Enti produttori di servizi assistenziali, ricreativi e culturali locali 22.02.05	490.863	564.486	517.253	1.261.851	564.164	238.325	847.595	239.715	325.839
Contributi concessi in c/investimenti a Enti produttori di servizi assistenziali, ricreativi e culturali locali 22.02.05.00	490.863	564.486	517.253	1.261.851	564.164	238.325	847.595	239.715	325.839
Contributi concessi in c/investimenti a Enti di Previdenza e assistenza 22.03	-	-	-	-	-	-	-	-	-
Contributi concessi in c/investimenti a Enti di									

TABELLA N. 24 CONSUNTIVO 2023 - CLASSIFICAZIONE ECONOMICA DELLE SPESE FINALI DELLO STATO

(MIGLIAIA DI EURO)

	PREVISIONI INIZIALI COMPETENZA	PREVISIONI DEFINITIVE COMPETENZA	PREVISIONI INIZIALI CASSA	AUTORIZZ. DEFINITIVE CASSA	IMPEGNI	PAGAMENTI COMPETENZA	PAGAMENTI RESIDUI	RESIDUI PROVENIENTI ESERCIZI PRECEDENTI	RESIDUI NUOVA FORMAZIONE
Previdenza e assistenza 22.03.01	-	-	-	-	-	-	-	-	-
Contributi concessi in c/investimenti a Enti di Previdenza e assistenza 22.03.01.00	-	-	-	-	-	-	-	-	-
CONTRIBUTI AGLI INVESTIMENTI AD IMPRESE	38.578.920	54.434.030	38.975.323	55.358.485	53.875.470	48.062.061	4.858.612	6.974.198	5.813.408
Contributi concessi in c/investimenti alle imprese private 23.01	32.290.769	46.499.672	32.658.411	46.272.831	46.067.520	40.687.580	3.463.962	6.716.273	5.379.940
Contributi concessi in c/investimenti alle imprese private 23.01.01	32.290.769	46.499.672	32.658.411	46.272.831	46.067.520	40.687.580	3.463.962	6.716.273	5.379.940
Contributi concessi in c/investimenti alle imprese private 23.01.01.00	32.290.769	46.499.672	32.658.411	46.272.831	46.067.520	40.687.580	3.463.962	6.716.273	5.379.940
Contributi concessi in c/investimenti alle imprese pubbliche 23.02	6.288.151	7.934.357	6.316.912	9.085.654	7.807.950	7.374.482	1.394.650	257.925	433.469
Contributi concessi in c/investimenti alle imprese pubbliche 23.02.01	6.288.151	7.934.357	6.316.912	9.085.654	7.807.950	7.374.482	1.394.650	257.925	433.469
Contributi concessi in c/investimenti alle imprese pubbliche 23.02.01.00	6.288.151	7.934.357	6.316.912	9.085.654	7.807.950	7.374.482	1.394.650	257.925	433.469
CONTRIBUTI AGLI INVESTIMENTI A FAMIGLIE E ISTITUZIONI SOCIALI PRIVATE	537.225	633.781	543.165	648.693	595.020	466.893	28.012	84.067	128.127

TABELLA N. 24 CONSUNTIVO 2023 - CLASSIFICAZIONE ECONOMICA DELLE SPESE FINALI DELLO STATO

(MIGLIAIA DI EURO)

	PREVISIONI INIZIALI COMPETENZA	PREVISIONI DEFINITIVE COMPETENZA	PREVISIONI INIZIALI CASSA	AUTORIZZ. DEFINITIVE CASSA	IMPEGNI	PAGAMENTI COMPETENZA	PAGAMENTI RESIDUI	RESIDUI PROVENIENTI ESERCIZI PRECEDENTI	RESIDUI NUOVA FORMAZIONE
Contributi concessi in c/investimenti alle Famiglie 24.01	471.362	552.527	471.362	555.087	513.767	446.825	2.776	34.316	66.942
Contributi concessi in c/investimenti alle Famiglie 24.01.01	471.362	552.527	471.362	555.087	513.767	446.825	2.776	34.316	66.942
Contributi concessi in c/investimenti alle Famiglie 24.01.01.00	471.362	552.527	471.362	555.087	513.767	446.825	2.776	34.316	66.942
Contributi concessi in c/investimenti alle Istituzioni sociali private 24.02	65.864	81.253	71.804	93.606	81.253	20.069	25.236	49.751	61.185
Contributi concessi in c/investimenti a Istituzioni sociali private 24.02.01	65.864	81.253	71.804	93.606	81.253	20.069	25.236	49.751	61.185
Contributi concessi in c/investimenti a Istituzioni sociali private 24.02.01.00	65.864	81.253	71.804	93.606	81.253	20.069	25.236	49.751	61.185
CONTRIBUTI AGLI INVESTIMENTI A ESTERO	490.739	543.239	490.739	570.421	529.916	437.362	37.518	194.298	92.554
Contributi concessi in c/investimenti alla UE, ad Organismi internazionali e Stati esteri 25.01	490.739	543.239	490.739	570.421	529.916	437.362	37.518	194.298	92.554
Contributi concessi in c/investimenti all'Unione Europea 25.01.01	94.567	98.110	94.567	97.310	98.067	95.900	-	3.500	2.167
Contributi concessi in c/investimenti all'Unione Europea 25.01.01.00	94.567	98.110	94.567	97.310	98.067	95.900	-	3.500	2.167

TABELLA N. 24 CONSUNTIVO 2023 - CLASSIFICAZIONE ECONOMICA DELLE SPESE FINALI DELLO STATO

(MIGLIAIA DI EURO)

	PREVISIONI INIZIALI COMPETENZA	PREVISIONI DEFINITIVE COMPETENZA	PREVISIONI INIZIALI CASSA	AUTORIZZ. DEFINITIVE CASSA	IMPEGNI	PAGAMENTI COMPETENZA	PAGAMENTI RESIDUI	RESIDUI PROVENIENTI ESERCIZI PRECEDENTI	RESIDUI NUOVA FORMAZIONE
Contributi concessi in c/investimenti a Organismi Internazionali e Stati esteri 25.01.02	396.172	445.129	396.172	473.111	431.849	341.462	37.518	190.798	90.387
Contributi concessi in c/investimenti a Organismi Internazionali e Stati esteri 25.01.02.00	396.172	445.129	396.172	473.111	431.849	341.462	37.518	190.798	90.387
ALTRI TRASFERIMENTI IN CONTO CAPITALE	3.716.202	5.292.232	3.719.487	5.648.129	5.287.910	4.252.200	994.730	375.528	1.035.710
Altri Contributi concessi ad amministrazioni pubbliche 26.01	3.681.879	5.257.910	3.685.164	5.277.207	5.257.070	4.222.211	668.700	359.483	1.034.860
Contributi concessi ad amministrazioni pubbliche 26.01.01	3.681.879	5.257.910	3.685.164	5.277.207	5.257.070	4.222.211	668.700	359.483	1.034.860
Contributi concessi ad amministrazioni pubbliche 26.01.01.00	3.681.879	5.257.910	3.685.164	5.277.207	5.257.070	4.222.211	668.700	359.483	1.034.860
Contributi concessi ad imprese 26.02	25.823	25.823	25.823	23.721	22.340	22.340	-	-	-
Contributi concessi ad imprese 26.02.01	25.823	25.823	25.823	23.721	22.340	22.340	-	-	-
Contributi concessi ad imprese 26.02.01.00	25.823	25.823	25.823	23.721	22.340	22.340	-	-	-
Contributi concessi a famiglie e istituzioni sociali private 26.03	-	-	-	339.050	-	-	326.031	16.045	-
Contributi concessi a famiglie e istituzioni sociali private 26.03.01	-	-	-	339.050	-	-	326.031	16.045	-

TABELLA N. 24 CONSUNTIVO 2023 - CLASSIFICAZIONE ECONOMICA DELLE SPESE FINALI DELLO STATO

(MIGLIAIA DI EURO)

	PREVISIONI INIZIALI COMPETENZA	PREVISIONI DEFINITIVE COMPETENZA	PREVISIONI INIZIALI CASSA	AUTORIZZ. DEFINITIVE CASSA	IMPEGNI	PAGAMENTI COMPETENZA	PAGAMENTI RESIDUI	RESIDUI PROVENIENTI ESERCIZI PRECEDENTI	RESIDUI NUOVA FORMAZIONE
Contributi concessi a famiglie e istituzioni sociali private 26.03.01.00	-	-	339.050	-	-	-	326.031	16.045	-
Altri trasferimenti di conto capitale 26.04	8.500	8.500	8.150	8.500	8.500	7.650	-	-	850
Altri trasferimenti di conto capitale 26.04.01	8.500	8.500	8.150	8.500	8.500	7.650	-	-	850
Altri trasferimenti di conto capitale 26.04.01.00	8.500	8.500	8.150	8.500	8.500	7.650	-	-	850
FONDI DA RIPARTIRE IN CONTO CAPITALE	3.931.118	1.207.219	4.327.206	1.616.693	275.903	-	300.000	1.199.256	275.903
Fondi da ripartire in conto capitale 27.01	3.931.118	1.207.219	4.327.206	1.616.693	275.903	-	300.000	1.199.256	275.903
Fondi speciali in conto capitale 27.01.01	452.001	309.001	452.001	309.001	-	-	-	-	-
Fondi speciali in conto capitale 27.01.01.00	452.001	309.001	452.001	309.001	-	-	-	-	-
Fondi di riserva in conto capitale 27.01.02	1.920.000	528.305	1.920.000	528.305	-	-	-	-	-
Fondi di riserva in conto capitale 27.01.02.00	1.920.000	528.305	1.920.000	528.305	-	-	-	-	-
Altri fondi da ripartire in conto capitale 27.01.03	1.559.117	369.913	1.955.205	779.387	275.903	-	300.000	1.199.256	275.903
Altri fondi da ripartire in conto capitale									

CONSUNTIVO 2023 - CLASSIFICAZIONE ECONOMICA DELLE SPESE FINALI DELLO STATO

TABELLA N. 24

(MIGLIAIA DI EURO)

	PREVISIONI INIZIALI COMPETENZA	PREVISIONI DEFINITIVE COMPETENZA	PREVISIONI INIZIALI CASSA	AUTORIZZ. DEFINITIVE CASSA	IMPEGNI	PAGAMENTI COMPETENZA	PAGAMENTI RESIDUI	RESIDUI PROVENIENTI ESERCIZI PRECEDENTI	RESIDUI NUOVA FORMAZIONE
27.01.03.00	1.559.117	369.913	1.955.205	779.387	275.903	-	300.000	1.199.256	275.903
ACQUISIZIONI DI ATTIVITA' FINANZIARIE	4.016.468	5.592.572	8.866.468	10.976.257	4.727.568	3.918.004	4.794.685	34.977.697	809.564
Concessione di prestiti o anticipazioni ad altre amministrazioni o ad altri soggetti	1.809.300	2.437.969	1.809.300	2.442.359	1.582.969	1.567.181	4.390	1.085.000	15.788
31.03	-	229	-	229	229	-	-	-	229
31.03.01	-	229	-	229	229	-	-	-	229
Concessione di prestiti o anticipazioni ad altre amministrazioni o ad altri soggetti - A breve termine	-	229	-	229	229	-	-	-	229
31.03.01.00	-	229	-	229	229	-	-	-	229
Concessione di prestiti o anticipazioni ad altre amministrazioni o ad altri soggetti - A lungo termine	1.809.300	2.437.740	1.809.300	2.442.130	1.582.740	1.567.181	4.390	1.085.000	15.559
31.03.02	-	-	-	-	-	-	-	-	-
31.03.02.00	-	-	-	-	-	-	-	-	-
Concessione di prestiti o anticipazioni ad altre amministrazioni o ad altri soggetti - A lungo termine	1.809.300	2.437.740	1.809.300	2.442.130	1.582.740	1.567.181	4.390	1.085.000	15.559
31.03.02.00	-	-	-	-	-	-	-	-	-
Acquisto azioni e altre partecipazioni	2.207.168	3.154.603	7.057.168	8.533.898	3.144.600	2.350.823	4.790.295	33.892.697	783.777
31.04	-	12.435	-	12.435	12.435	7.435	-	-	5.000
31.04.01	-	12.435	-	12.435	12.435	7.435	-	-	5.000
Azioni di societa' controllate dallo Stato	-	12.435	-	12.435	12.435	7.435	-	-	5.000
31.04.01	-	12.435	-	12.435	12.435	7.435	-	-	5.000
Azioni di societa' controllate dallo Stato	-	12.435	-	12.435	12.435	7.435	-	-	5.000
31.04.01.00	-	12.435	-	12.435	12.435	7.435	-	-	5.000

TABELLA N. 24 CONSUNTIVO 2023 - CLASSIFICAZIONE ECONOMICA DELLE SPESE FINALI DELLO STATO

(MIGLIAIA DI EURO)

	PREVISIONI INIZIALI COMPETENZA	PREVISIONI DEFINITIVE COMPETENZA	PREVISIONI INIZIALI CASSA	PREVISIONI DEFINITIVE CASSA	IMPEGNI	PAGAMENTI COMPETENZA	PAGAMENTI RESIDUI	RESIDUI PROVENIENTI ESERCIZI PRECEDENTI	RESIDUI NUOVA FORMAZIONE
Altre partecipazioni 31.04.03	2.207.168	3.142.168	7.057.168	8.521.463	3.132.165	2.343.388	4.790.295	33.892.697	788.777
Altre partecipazioni 31.04.03.00	2.207.168	3.142.168	7.057.168	8.521.463	3.132.165	2.343.388	4.790.295	33.892.697	788.777
TITOLO III - RIMBORSO PASSIVITA' FINANZIARIE	310.820.001	308.620.711	310.831.286	308.622.099	277.955.123	275.681.878	829.504	63.593	2.273.245
RIMBORSO PASSIVITA' FINANZIARIE	310.820.001	308.620.711	310.831.286	308.622.099	277.955.123	275.681.878	829.504	63.593	2.273.245
Rimborso Titoli di Stato 61.02	309.827.470	307.628.179	309.827.470	307.628.179	276.974.613	274.701.368	828.858	539	2.273.245
Titoli di Stato a breve termine 61.02.01	30.000.000	30.000.000	30.000.000	30.000.000	21.939.457	21.939.457	-	328	-
Titoli di Stato a breve termine 61.02.01.00	30.000.000	30.000.000	30.000.000	30.000.000	21.939.457	21.939.457	-	328	-
Titoli di Stato a medio/lungo termine 61.02.02	279.827.470	277.628.179	279.827.470	277.628.179	255.035.155	252.761.910	828.858	211	2.273.245
Titoli di Stato a medio/lungo termine 61.02.02.00	279.827.470	277.628.179	279.827.470	277.628.179	255.035.155	252.761.910	828.858	211	2.273.245
Rimborso mutui e altri finanziamenti 61.03	992.531	992.531	1.003.816	993.919	980.510	980.510	646	63.053	0
Debiti per finanziamenti a lungo termine 61.03.02	992.531	992.531	1.003.816	993.919	980.510	980.510	646	63.053	0
Debiti per finanziamenti a lungo termine 61.03.02.00	992.531	992.531	1.003.816	993.919	980.510	980.510	646	63.053	0
TOTALE SPESE	1.183.723.964	1.214.701.406	1.203.435.535	1.231.905.509	1.144.118.067	1.086.514.800	42.232.646	141.165.390	57.603.267

CONSUNTIVO 2023: CLASSIFICAZIONE FUNZIONALE C.O.F.O.G. : RIPARTIZIONE DIVISIONI PER MINISTERO
(MIGLIAIA DI EURO)

TABELLA N. 25 MINISTRI	SERVIZI GENERALI DELLE PUBBLICHE AMMINISTRAZIONI			PAGAMENTI			RIMASTO DA PAGARE			ECONOMIE/MAGGIORI SPESE			RESIDUI AL 31/12
	RESIDUI	COMPETENZA	CASSA	RESIDUI	COMPETENZA	CASSA	RESIDUI	COMPETENZA	CASSA	RESIDUI	COMPETENZA	CASSA	
MINISTERO DELL'ECONOMIA E DELLE FINANZE	62.875.351	659.971.468	660.375.487	7.283.731	595.716.655	52.873.215	16.236.002	2.718.405	48.018.812	57.375.102	69.109.217		
MINISTERO DELLE IMPRESE E DEL MADE IN ITALY	-	-	-	-	-	-	-	-	-	-	-	-	
MINISTERO DEL LAVORO E DELLE POLITICHE SOCIALI	-	-	-	-	-	-	-	-	-	-	-	-	
MINISTERO DELLA GIUSTIZIA	-	-	-	-	-	-	-	-	-	-	-	-	
MINISTERO DEGLI AFFARI ESTERI E DELLA COOPERAZIONE INTERNAZIONALE	339.832	3.571.920	3.635.905	189.142	3.218.929	106.747	195.540	43.943	157.452	227.833	302.287		
MINISTERO DELL'ISTRUZIONE E DEL MERITO	257	532	532	-	427	128	99	128	5	104	228		
MINISTERO DELL'INTERNO	2.476.007	14.867.762	16.366.218	1.372.273	13.086.410	887.496	1.453.366	216.238	327.986	1.907.535	2.340.862		
MINISTERO DELL'AMBIENTE E DELLA SICUREZZA ENERGETICA	-	-	-	-	-	-	-	-	-	-	-	-	
MINISTERO DELLE INFRASTRUTTURE E DEI TRASPORTI	309.412	293.036	338.858	35.261	89.765	248.876	181.061	25.275	22.210	213.832	429.937		
MINISTERO DELL'UNIVERSITA' E DELLA RICERCA	1.641.685	2.962.297	3.865.624	1.003.775	2.285.383	546.895	657.772	91.015	19.142	576.467	1.204.667		
MINISTERO DELLA DIFESA	15.946	106.736	98.229	13.885	70.658	828	35.554	1.233	524	13.686	36.382		
MINISTERO DELL'AGRICOLTURA, DELLA SOVRANITA' ALIMENTARE E DELLE FORESTE	-	-	-	-	-	-	-	-	-	-	-	-	
MINISTERO DELLA CULTURA	-	15.056	15.056	-	12.556	-	-	-	2.500	2.500	-	-	
MINISTERO DELLA SALUTE	-	19.564	15.639	-	15.314	-	-	-	4.250	326	-	-	
MINISTERO DEL TURISMO	-	-	-	-	-	-	-	-	-	-	-	-	
TOTALE	67.658.490	681.808.371	684.711.548	9.898.068	614.496.095	54.664.186	18.759.394	3.096.237	48.552.882	60.317.385	73.423.580		

CONSUNTIVO 2023: CLASSIFICAZIONE FUNZIONALE C.O.F.O.G. : RIPARTIZIONE DIVISIONI PER MINISTERO
(MIGLIAIA DI EURO)

TABELLA N. 25	DIFESA										
	PREVISIONI DEFINITIVE			PAGAMENTI		RIMASTO DA PAGARE		ECONOMIE/MAGGIORI SPESE		RESIDUI	
MINISTERI	RESIDUI	COMPETENZA	CASSA	RESIDUI	COMPETENZA	RESIDUI	COMPETENZA	RESIDUI	COMPETENZA	CASSA	AL 31/12
MINISTERO DELL'ECONOMIA E DELLE FINANZE	-	1.715.605	1.715.605	-	1.715.605	-	-	-	-	-	-
MINISTERO DELLE IMPRESE E DEL MADE IN ITALY	-	-	-	-	-	-	-	-	-	-	-
MINISTERO DEL LAVORO E DELLE POLITICHE SOCIALI	-	-	-	-	-	-	-	-	-	-	-
MINISTERO DELLA GIUSTIZIA	-	-	-	-	-	-	-	-	-	-	-
MINISTERO DEGLI AFFARI ESTERI E DELLA COOPERAZIONE INTERNAZIONALE	-	-	-	-	-	-	-	-	-	-	-
MINISTERO DELL'ISTRUZIONE E DEL MERITO	-	-	-	-	-	-	-	-	-	-	-
MINISTERO DELL'INTERNO	13.775	6.195	13.750	5.694	3.544	4.564	1.828	3.517	822	4.512	6.393
MINISTERO DELL'AMBIENTE E DELLA SICUREZZA ENERGETICA	-	-	-	-	-	-	-	-	-	-	-
MINISTERO DELLE INFRASTRUTTURE E DEI TRASPORTI	-	-	-	-	-	-	-	-	-	-	-
MINISTERO DELL'UNIVERSITA' E DELLA RICERCA	-	-	-	-	-	-	-	-	-	-	-
MINISTERO DELLA DIFESA	1.617.874	25.784.658	26.002.812	1.017.335	23.083.893	440.728	1.748.620	159.810	952.145	1.901.584	2.189.348
MINISTERO DELL'AGRICOLTURA, DELLA SOVRANITA' ALIMENTARE E DELLE FORESTE	-	-	-	-	-	-	-	-	-	-	-
MINISTERO DELLA CULTURA	-	-	-	-	-	-	-	-	-	-	-
MINISTERO DELLA SALUTE	-	-	-	-	-	-	-	-	-	-	-
MINISTERO DEL TURISMO	-	-	-	-	-	-	-	-	-	-	-
TOTALE	1.631.648	27.506.458	27.732.167	1.023.029	24.803.042	445.293	1.750.448	163.327	952.968	1.906.096	2.195.741

CONSUNTIVO 2023: CLASSIFICAZIONE FUNZIONALE C.O.F.O.G. : RIPARTIZIONE DIVISIONI PER MINISTERO
(MIGLIAIA DI EURO)

TABELLA N. 25	AFFARI ECONOMICI										RESIDUI AL 31/12
	PREVISIONI DEFINITIVE		PAGAMENTI		RIMASTO DA PAGARE		ECONOMIE/MAGGIORI SPESE		RESIDUI AL 31/12		
MINISTERI	RESIDUI	COMPETENZA	CASSA	RESIDUI	COMPETENZA	RESIDUI	COMPETENZA	RESIDUI		COMPETENZA	CASSA
MINISTERO DELL'ECONOMIA E DELLE FINANZE	39.849.684	99.529.628	105.204.783	5.400.481	97.963.878	34.345.780	1.391.404	103.423	174.346	1.840.424	35.737.183
MINISTERO DELLE IMPRESE E DEL MADE IN ITALY	3.554.194	19.995.575	20.767.000	1.680.350	17.770.381	1.588.427	1.706.307	285.417	518.886	1.316.269	3.294.735
MINISTERO DEL LAVORO E DELLE POLITICHE SOCIALI	4.193.770	28.035.187	28.154.156	1.848.426	22.060.804	1.628.153	2.332.898	717.192	3.641.486	4.244.925	3.961.050
MINISTERO DELLA GIUSTIZIA	-	-	-	-	-	-	-	-	-	-	-
MINISTERO DEGLI AFFARI ESTERI E DELLA COOPERAZIONE INTERNAZIONALE	59.307	210.000	240.600	24.909	210.000	34.398	-	-	-	5.692	34.398
MINISTERO DELL'ISTRUZIONE E DEL MERITO	-	-	-	-	-	-	-	-	-	-	-
MINISTERO DELL'INTERNO	5.473	137.829	143.302	5.473	137.807	-	23	-	-	23	23
MINISTERO DELL'AMBIENTE E DELLA SICUREZZA ENERGETICA	268.063	16.567.905	16.519.230	54.493	15.630.640	212.100	260.339	1.470	676.925	834.096	472.438
MINISTERO DELLE INFRASTRUTTURE E DEI TRASPORTI	15.704.867	16.695.457	17.524.622	4.206.433	10.630.369	10.076.217	5.742.042	1.422.216	323.045	2.687.819	15.818.260
MINISTERO DELL'UNIVERSITA' E DELLA RICERCA	-	5.000	5.000	-	5.000	-	-	-	-	-	-
MINISTERO DELLA DIFESA	615	5.398	5.951	534	4.724	33	515	48	159	693	548
MINISTERO DELL'AGRICOLTURA, DELLA SOVRANITA' ALIMENTARE E DELLE FORESTE	1.366.373	2.123.255	2.381.286	325.244	1.319.757	812.241	726.664	228.888	76.834	736.284	1.538.905
MINISTERO DELLA CULTURA	-	-	-	-	-	-	-	-	-	-	-
MINISTERO DELLA SALUTE	-	210	210	-	183	-	-	-	27	27	-
MINISTERO DEL TURISMO	418.122	464.522	646.103	226.609	135.446	105.211	299.596	86.302	29.479	284.048	404.808
TOTALE	65.420.466	183.769.966	191.592.244	13.772.952	165.868.992	48.802.559	12.459.788	2.844.955	5.441.187	11.950.300	61.262.347

CONSUNTIVO 2023: CLASSIFICAZIONE FUNZIONALE C.O.F.O.G. : RIPARTIZIONE DIVISIONI PER MINISTERO
(MIGLIAIA DI EURO)

TABELLA N. 25	PROTEZIONE DELL'AMBIENTE						ECONOMIE/MAGGIORI SPESE			RESIDUI AL 31/12	
	PREVISIONI DEFINITIVE		PAGAMENTI		RIMASTO DA PAGARE		RESIDUI	COMPETENZA	CASSA		
MINISTERI	RESIDUI	COMPETENZA	CASSA	RESIDUI	COMPETENZA	RESIDUI	COMPETENZA	RESIDUI	COMPETENZA	CASSA	
MINISTERO DELL'ECONOMIA E DELLE FINANZE	37.194	227.568	228.191	622	225.568	34.784	2.000	1.787	-	2.000	36.784
MINISTERO DELLE IMPRESE E DEL MADE IN ITALY	60.602	242.137	92.140	833	43.514	326	152.668	59.442	45.956	47.793	152.994
MINISTERO DEL LAVORO E DELLE POLITICHE SOCIALI	-	-	-	-	-	-	-	-	-	-	-
MINISTERO DELLA GIUSTIZIA	-	-	-	-	-	-	-	-	-	-	-
MINISTERO DEGLI AFFARI ESTERI E DELLA COOPERAZIONE INTERNAZIONALE	-	-	-	-	-	-	-	-	-	-	-
MINISTERO DELL'ISTRUZIONE E DEL MERITO	-	-	-	-	-	-	-	-	-	-	-
MINISTERO DELL'INTERNO	2.126	6.671	7.257	-	6.671	586	-	1.540	-	586	586
MINISTERO DELL'AMBIENTE E DELLA SICUREZZA ENERGETICA	2.454.781	4.239.190	5.050.083	915.462	2.824.883	1.122.419	1.190.496	416.900	223.811	1.309.739	2.312.915
MINISTERO DELLE INFRASTRUTTURE E DEI TRASPORTI	611.810	176.658	362.152	144.363	17.712	465.784	155.771	1.662	3.175	200.076	621.555
MINISTERO DELL'UNIVERSITA' E DELLA RICERCA	-	-	-	-	-	-	-	-	-	-	-
MINISTERO DELLA DIFESA	4.469	109.280	112.686	3.619	99.028	676	7.732	174	2.520	10.039	8.408
MINISTERO DELL'AGRICOLTURA, DELLA SOVRANITA' ALIMENTARE E DELLE FORESTE	-	2.000	2.000	-	-	-	1.999	-	-	2.000	1.999
MINISTERO DELLA CULTURA	4.522	2.693	3.782	891	435	3.409	2.249	222	8	2.456	5.658
MINISTERO DELLA SALUTE	-	-	-	-	-	-	-	-	-	-	-
MINISTERO DEL TURISMO	-	-	-	-	-	-	-	-	-	-	-
TOTALE	3.175.502	5.006.197	5.858.291	1.065.791	3.217.810	1.627.984	1.512.915	481.726	275.471	1.574.690	3.140.899

CONSUNTIVO 2023: CLASSIFICAZIONE FUNZIONALE C.O.F.O.G. : RIPARTIZIONE DIVISIONI PER MINISTERO
(MIGLIAIA DI EURO)

TABELLA N. 25 MINISTERI	ABITAZIONI E ASSETTO TERRITORIALE			PAGAMENTI			RIMASTO DA PAGARE			ECONOMIE/MAGGIORI SPESE			RESIDUI AL 31/12
	RESIDUI	COMPETENZA	CASSA	RESIDUI	COMPETENZA	CASSA	RESIDUI	COMPETENZA	CASSA	RESIDUI	COMPETENZA	CASSA	
MINISTERO DELL'ECONOMIA E DELLE FINANZE	5.012.007	2.577.535	3.326.908	980.249	1.747.890	3.939.497	792.455	37.190	598.769	92.262	37.190	598.769	4.731.951
MINISTERO DELLE IMPRESE E DEL MADE IN ITALY	-	-	-	-	-	-	-	-	-	-	-	-	-
MINISTERO DEL LAVORO E DELLE POLITICHE SOCIALI	-	-	-	-	-	-	-	-	-	-	-	-	-
MINISTERO DELLA GIUSTIZIA	-	-	-	-	-	-	-	-	-	-	-	-	-
MINISTERO DEGLI AFFARI ESTERI E DELLA COOPERAZIONE INTERNAZIONALE	-	-	-	-	-	-	-	-	-	-	-	-	-
MINISTERO DELL'ISTRUZIONE E DEL MERITO	-	-	-	-	-	-	-	-	-	-	-	-	-
MINISTERO DELL'INTERNO	5.489.243	2.910.863	3.215.170	977.640	1.106.309	4.511.502	1.802.458	2.096	1.131.221	100	2.096	1.131.221	6.313.961
MINISTERO DELL'AMBIENTE E DELLA SICUREZZA ENERGETICA	9.485	3.785	4.001	136	2.469	4.762	-	1.316	1.396	4.587	1.316	1.396	4.762
MINISTERO DELLE INFRASTRUTTURE E DEI TRASPORTI	4.775.397	3.650.249	2.818.271	1.133.120	562.839	3.286.844	2.871.847	215.563	1.122.312	355.434	215.563	1.122.312	6.158.691
MINISTERO DELL'UNIVERSITA' E DELLA RICERCA	-	-	-	-	-	-	-	-	-	-	-	-	-
MINISTERO DELLA DIFESA	4.137	23.545	23.545	-	19.949	2.778	3.596	-	3.596	1.358	-	3.596	6.375
MINISTERO DELL'AGRICOLTURA, DELLA SOVRANITA' ALIMENTARE E DELLE FORESTE	-	-	-	-	-	-	-	-	-	-	-	-	-
MINISTERO DELLA CULTURA	-	-	-	-	-	-	-	-	-	-	-	-	-
MINISTERO DELLA SALUTE	-	-	-	-	-	-	-	-	-	-	-	-	-
MINISTERO DEL TURISMO	-	-	-	-	-	-	-	-	-	-	-	-	-
TOTALE	15.290.269	9.165.977	9.387.894	3.091.144	3.439.455	11.745.383	5.470.357	256.165	2.857.294	453.742	256.165	2.857.294	17.215.740

CONSUNTIVO 2023: CLASSIFICAZIONE FUNZIONALE C.O.F.O.G. : RIPARTIZIONE DIVISIONI PER MINISTERO
(MIGLIAIA DI EURO)

TABELLA N. 25 MINISTERI	SANITA'			PREVISIONI DEFINITIVE			PAGAMENTI		RIMASTO DA PAGARE		ECONOMIE/MAGGIORI SPESE		RESIDUI AL 31/12
	RESIDUI	COMPETENZA	CASSA	RESIDUI	COMPETENZA	COMPETENZA	RESIDUI	COMPETENZA	RESIDUI	COMPETENZA	COMPETENZA	CASSA	
MINISTERO DELL'ECONOMIA E DELLE FINANZE	10.700.617	14.468.464	14.492.123	3.855.272	9.559.847	4.908.618	6.283.314	4.908.618	562.031	-	-	1.077.005	11.191.931
MINISTERO DELLE IMPRESE E DEL MADE IN ITALY	-	-	-	-	-	-	-	-	-	-	-	-	-
MINISTERO DEL LAVORO E DELLE POLITICHE SOCIALI	-	-	-	-	-	-	-	-	-	-	-	-	-
MINISTERO DELLA GIUSTIZIA	-	-	-	-	-	-	-	-	-	-	-	-	-
MINISTERO DEGLI AFFARI ESTERI E DELLA COOPERAZIONE INTERNAZIONALE	-	-	-	-	-	-	-	-	-	-	-	-	-
MINISTERO DELL'ISTRUZIONE E DEL MERITO	-	-	-	-	-	-	-	-	-	-	-	-	-
MINISTERO DELL'INTERNO	1.057	5.000	6.057	200	-	5.000	856	5.000	-	-	-	5.856	5.856
MINISTERO DELL'AMBIENTE E DELLA SICUREZZA ENERGETICA	-	-	-	-	-	-	-	-	-	-	-	-	-
MINISTERO DELLE INFRASTRUTTURE E DEI TRASPORTI	2.049	3.817	3.817	-	3.817	-	1.366	-	683	-	-	-	1.366
MINISTERO DELL'UNIVERSITA' E DELLA RICERCA	100.000	101.500	201.500	100.000	26.494	75.006	-	75.006	-	-	-	75.006	75.006
MINISTERO DELLA DIFESA	-	-	-	-	-	-	-	-	-	-	-	-	-
MINISTERO DELL'AGRICOLTURA, DELLA SOVRANITA' ALIMENTARE E DELLE FORESTE	-	-	-	-	-	-	-	-	-	-	-	-	-
MINISTERO DELLA CULTURA	-	-	-	-	-	-	-	-	-	-	-	-	-
MINISTERO DELLA SALUTE	2.248.774	3.165.813	3.493.339	385.507	2.269.127	767.852	1.816.452	767.852	46.816	128.834	838.705	2.584.303	
MINISTERO DEL TURISMO	-	-	-	-	-	-	-	-	-	-	-	-	-
TOTALE	13.052.496	17.744.594	18.196.836	4.340.979	11.859.285	5.756.475	8.101.987	5.756.475	609.530	128.834	1.996.571	13.858.462	

CONSUNTIVO 2023: CLASSIFICAZIONE FUNZIONALE C.O.F.O.G. : RIPARTIZIONE DIVISIONI PER MINISTERO
(MIGLIAIA DI EURO)

TABELLA N. 25 MINISTERI	ATTIVITA' RICREATIVE, CULTURALI E DI CULIO			PAGAMENTI			RIMASTO DA PAGARE			ECONOMIE/MAGGIORI SPESE			RESIDUI AL 31/12
	RESIDUI	COMPETENZA	CASSA	RESIDUI	COMPETENZA	CASSA	RESIDUI	COMPETENZA	CASSA	RESIDUI	COMPETENZA	CASSA	
MINISTERO DELL'ECONOMIA E DELLE FINANZE	463.322	5.382.917	5.818.353	436.074	5.371.715	3.337	8.000	23.910	3.202	10.564	11.337		
MINISTERO DELLE IMPRESE E DEL MADE IN ITALY	132.455	155.056	226.928	125.087	38.271	5.271	113.303	2.097	3.482	63.570	118.574		
MINISTERO DEL LAVORO E DELLE POLITICHE SOCIALI	-	-	-	-	-	-	-	-	-	-	-		
MINISTERO DELLA GIUSTIZIA	-	-	-	-	-	-	-	-	-	-	-		
MINISTERO DEGLI AFFARI ESTERI E DELLA COOPERAZIONE INTERNAZIONALE	-	4.530	4.530	-	4.530	-	-	-	-	-	-		
MINISTERO DELL'ISTRUZIONE E DEL MERITO	-	-	-	-	-	-	-	-	-	-	-		
MINISTERO DELL'INTERNO	10.045	2.248	12.293	1.499	542	8.527	1.704	20	2	10.252	10.231		
MINISTERO DELL'AMBIENTE E DELLA SICUREZZA ENERGETICA	-	-	-	-	-	-	-	-	-	-	-		
MINISTERO DELLE INFRASTRUTTURE E DEI TRASPORTI	63.107	28.051	62.956	5.599	3.669	43.936	24.377	13.573	4	53.688	68.313		
MINISTERO DELL'UNIVERSITA' E DELLA RICERCA	-	-	-	-	-	-	-	-	-	-	-		
MINISTERO DELLA DIFESA	-	-	-	-	-	-	-	-	-	-	-		
MINISTERO DELL'AGRICOLTURA, DELLA SOVRANITA' ALIMENTARE E DELLE FORESTE	-	-	-	-	-	-	-	-	-	-	-		
MINISTERO DELLA CULTURA	2.741.248	3.558.232	4.082.590	941.216	1.976.969	1.565.490	1.052.040	234.543	529.222	1.164.405	2.617.530		
MINISTERO DELLA SALUTE	-	-	-	-	-	-	-	-	-	-	-		
MINISTERO DEL TURISMO	-	-	-	-	-	-	-	-	-	-	-		
TOTALE	3.410.178	9.131.033	10.207.651	1.509.475	7.395.697	1.626.561	1.199.424	274.142	535.912	1.302.479	2.825.985		

CONSUNTIVO 2023: CLASSIFICAZIONE FUNZIONALE C.O.F.O.G. : RIPARTIZIONE DIVISIONI PER MINISTERO
(MIGLIAIA DI EURO)

TABELLA N. 25	ISTRUZIONE											
	MINISTERI	PREVISIONI DEFINITIVE			PAGAMENTI		RIMASTO DA PAGARE		ECONOMIE/MAGGIORI SPESE			RESIDUI AL 31/12
		RESIDUI	COMPETENZA	CASSA	RESIDUI	COMPETENZA	RESIDUI	COMPETENZA	RESIDUI	COMPETENZA	CASSA	
MINISTERO DELL'ECONOMIA E DELLE FINANZE	-	200.000	200.000	-	200.000	-	-	-	-	-	-	-
MINISTERO DELLE IMPRESE E DEL MADE IN ITALY	-	-	-	-	-	-	-	-	-	-	-	-
MINISTERO DEL LAVORO E DELLE POLITICHE SOCIALI	-	-	-	-	-	-	-	-	-	-	-	-
MINISTERO DELLA GIUSTIZIA	-	-	-	-	-	-	-	-	-	-	-	-
MINISTERO DEGLI AFFARI ESTERI E DELLA COOPERAZIONE INTERNAZIONALE	-	-	-	-	-	-	-	-	-	-	-	-
MINISTERO DELL'ISTRUZIONE E DEL MERITO	4.564.776	57.258.315	58.512.883	1.566.499	54.412.484	2.737.884	2.377.615	260.393	468.216	2.533.900	5.115.499	
MINISTERO DELL'INTERNO	2.161	125.000	127.161	2.161	125.000	-	-	-	-	-	-	
MINISTERO DELL'AMBIENTE E DELLA SICUREZZA ENERGETICA	-	-	-	-	-	-	-	-	-	-	-	
MINISTERO DELLE INFRASTRUTTURE E DEI TRASPORTI	-	-	-	-	-	-	-	-	-	-	-	
MINISTERO DELL'UNIVERSITA' E DELLA RICERCA	1.501.817	11.176.564	11.457.798	979.106	9.380.299	494.381	1.698.295	28.329	97.971	1.098.393	2.192.675	
MINISTERO DELLA DIFESA	-	-	-	-	-	-	-	-	-	-	-	
MINISTERO DELL'AGRICOLTURA, DELLA SOVRANITA' ALIMENTARE E DELLE FORESTE	-	-	-	-	-	-	-	-	-	-	-	
MINISTERO DELLA CULTURA	-	-	-	-	-	-	-	-	-	-	-	
MINISTERO DELLA SALUTE	-	-	-	-	-	-	-	-	-	-	-	
MINISTERO DEL TURISMO	-	-	-	-	-	-	-	-	-	-	-	
TOTALE	6.068.754	68.759.880	70.297.843	2.547.767	64.117.783	3.232.265	4.075.909	288.722	566.187	3.632.292	7.308.174	

CONSUNTIVO 2023: CLASSIFICAZIONE FUNZIONALE C.O.F.O.G. : RIPARTIZIONE DIVISIONI PER MINISTERO
(MIGLIAIA DI EURO)

TABELLA N. 25 MINISTERI	PROTEZIONE SOCIALE						ECONOMIE/MAGGIORI SPESE			RESIDUI AL 31/12	
	PREVISIONI DEFINITIVE		PAGAMENTI		RIMASTO DA PAGARE		RESIDUI	COMPETENZA	CASSA		
	RESIDUI	COMPETENZA	CASSA	RESIDUI	COMPETENZA	RESIDUI	COMPETENZA	RESIDUI	COMPETENZA	CASSA	
MINISTERO DELL'ECONOMIA E DELLE FINANZE	629.993	18.472.533	18.870.838	386.065	17.924.741	37.297	126.560	206.631	421.232	560.032	163.857
MINISTERO DELLE IMPRESE E DEL MADE IN ITALY	-	3.500	3.500	-	3.500	-	-	-	-	-	-
MINISTERO DEL LAVORO E DELLE POLITICHE SOCIALI	13.926.777	155.605.156	156.069.389	3.192.910	141.157.595	9.669.779	4.642.115	1.064.088	9.805.445	11.718.884	14.311.894
MINISTERO DELLA GIUSTIZIA	235	2.230	2.230	6	1.718	187	7	42	505	505	194
MINISTERO DEGLI AFFARI ESTERI E DELLA COOPERAZIONE INTERNAZIONALE	-	-	-	-	-	-	-	-	-	-	-
MINISTERO DELL'ISTRUZIONE E DEL MERITO	-	2.442	2.442	-	2.377	-	39	-	26	65	39
MINISTERO DELL'INTERNO	1.003.456	2.403.895	3.233.254	360.655	1.741.571	324.086	518.122	318.715	144.202	1.131.027	842.208
MINISTERO DELL'AMBIENTE E DELLA SICUREZZA ENERGETICA	-	-	-	-	-	-	-	-	-	-	-
MINISTERO DELLE INFRASTRUTTURE E DEI TRASPORTI	21.358	14	14	-	-	20.000	-	1.358	14	14	20.000
MINISTERO DELL'UNIVERSITA' E DELLA RICERCA	-	4.000	4.000	-	-	-	4.000	-	-	4.000	4.000
MINISTERO DELLA DIFESA	-	78.711	78.711	-	102.940	-	-	-	-	-	-
MINISTERO DELL'AGRICOLTURA, DELLA SOVRANITA' ALIMENTARE E DELLE FORESTE	-	600.940	600.940	-	600.496	-	132	-	311	444	132
MINISTERO DELLA CULTURA	-	-	-	-	-	-	-	-	-	-	-
MINISTERO DELLA SALUTE	28.363	628.187	512.550	21.860	406.210	5.063	20.488	1.440	201.489	84.479	25.551
MINISTERO DEL TURISMO	-	-	-	-	-	-	-	-	-	-	-
TOTALE	15.610.183	177.801.608	179.377.869	3.961.497	161.941.150	10.056.413	5.311.463	1.592.274	10.548.996	13.475.222	15.367.876

CONSUNTIVO 2023: ANALISI ECONOMICA PER DIVISIONI
(MIGLIAIA DI EURO)

CATEGORIE	SERVIZI GENERALI DELLE PUBBLICHE AMMINISTRAZIONI											
	PREVISIONI DEFINITIVE			PAGAMENTI		RIMASTO DA PAGARE		ECONOMIE/MAGGIORI SPESE		RESIDUI AL 31/12		
	RESIDUI	COMPETENZA	CASSA	RESIDUI	COMPETENZA	RESIDUI	COMPETENZA	RESIDUI	COMPETENZA		CASSA	
TITOLO I - SPESE CORRENTI	15.139.278	354.093.733	359.285.997	2.991.460	332.005.742	9.867.769	5.988.561	2.280.048	16.099.430	24.288.795	15.856.330	
REDDITI DA LAVORO DIPENDENTE	4.329.600	7.769.810	9.778.093	379.708	4.755.377	3.483.489	2.218.134	466.403	796.298	4.643.008	5.701.623	
CONSUMI INTERMEDI	292.052	6.587.506	6.712.663	165.471	5.826.744	101.273	126.139	25.307	634.624	720.448	227.413	
IMPOSTE PAGATE SULLA PRODUZIONE	864	285.914	285.968	37	261.667	8	140	820	24.107	24.265	148	
TRASFERIMENTI CORRENTI AD AMMINISTRAZIONI PUBBLICHE	10.354.390	137.704.397	141.085.259	2.423.416	133.747.831	6.269.909	3.608.210	1.661.065	348.356	4.914.011	9.878.119	
TRASFERIMENTI CORRENTI A FAMIGLIE E ISTITUZIONI SOCIALI PRIVATE	22.040	102.699	104.400	3.282	81.850	9.744	4.342	9.013	16.507	19.268	14.086	
TRASFERIMENTI CORRENTI A IMPRESE	661	1.175.189	1.175.850	369	1.029.934	288	154	4	145.102	145.548	442	
TRASFERIMENTI CORRENTI A ESTERO	19.972	1.106.988	1.102.523	18.265	1.058.456	539	18.992	1.168	29.540	25.803	19.531	
RISORSE PROPRIE UE	-	20.025.003	20.025.003	-	19.307.148	-	-	-	717.855	717.855	-	
INTERESSI PASSIVI E ALTRI ONERI FINANZIARI	6.698	85.415.862	85.399.934	11	75.670.748	387	358	6.300	9.744.756	9.729.175	745	
RIMBORSI E POSTE CORRETTIVE DELLE ENTRATE	5.399	86.378.153	86.378.153	301	85.632.669	2.063	2.093	3.035	743.392	745.183	4.156	
AMMORTAMENTI	-	-	-	-	-	-	-	-	-	-	-	
ALTRE USCITE CORRENTI	7.923	4.708.229	4.708.687	601	4.633.319	69	1.088	7.253	73.822	74.767	1.157	
FONDI DA RIPARTIRE DI PARTE CORRENTE	99.679	2.833.983	2.529.463	-	-	-	8.911	99.679	2.825.072	2.529.463	8.911	
TITOLO II - SPESE IN CONTO CAPITALE	51.689.815	19.150.334	16.861.246	6.077.749	6.864.346	44.795.877	10.497.589	816.188	1.788.399	3.919.151	55.293.466	
INVESTIMENTI FISSI LORDI E ACQUISTI DI TERRENI	1.175.549	822.388	1.172.095	363.189	274.898	687.265	503.377	125.096	44.113	534.009	1.190.642	
CONTRIBUTI AGLI INVESTIMENTI AD AMMINISTRAZIONI PUBBLICHE	46.173.144	13.544.080	9.390.476	4.744.893	3.757.204	41.243.687	9.786.693	184.563	183	888.378	51.030.381	
CONTRIBUTI AGLI INVESTIMENTI AD IMPRESE	147.664	33.086	69.676	38.603	9.940	64.532	22.953	44.529	194	21.133	87.485	
CONTRIBUTI AGLI INVESTIMENTI A FAMIGLIE E ISTITUZIONI SOCIALI PRIVATE	-	15.000	15.000	-	12.000	-	-	-	3.000	3.000	-	
CONTRIBUTI AGLI INVESTIMENTI A ESTERO	187.541	484.103	483.303	1.064	391.581	184.476	81.284	2.000	11.238	90.658	265.761	
ALTRI TRASFERIMENTI IN CONTO CAPITALE	-	970.739	970.739	-	969.900	-	-	-	839	839	-	
FONDI DA RIPARTIRE IN CONTO CAPITALE	-	918.334	1.147.354	-	-	-	44.504	-	873.830	1.147.354	44.504	
ACQUISIZIONI DI ATTIVITA' FINANZIARIE	4.005.917	2.362.603	3.612.603	930.000	1.448.823	2.615.917	58.777	460.000	855.003	1.233.780	2.674.694	
TOTALE SPESE FINALI	66.829.093	373.244.067	376.147.243	9.069.210	338.870.088	54.663.647	16.486.150	3.096.237	17.887.829	28.207.945	71.149.796	
TITOLO III - RIMBORSO PASSIVITA' FINANZIARIE	829.397	308.564.305	308.564.305	828.858	275.626.007	539	2.273.245	-	30.665.053	32.109.440	2.273.784	
SPESE COMPLESSIVE	67.658.490	681.808.371	684.711.548	9.898.068	614.496.095	54.664.186	18.759.394	3.096.237	48.552.882	60.317.385	73.423.580	

CONSUNTIVO 2023: ANALISI ECONOMICA PER DIVISIONI
(MIGLIAIA DI EURO)

CATEGORIE	DIFESA											
	PREVISIONI DEFINITIVE			PAGAMENTI		RIMASTO DA PAGARE		ECONOMIE/MAGGIORI SPESE		RESIDUI AL 31/12		
	RESIDUI	COMPETENZA	CASSA	RESIDUI	COMPETENZA	RESIDUI	COMPETENZA	RESIDUI	COMPETENZA		CASSA	
TITOLO I - SPESE CORRENTI	376.236	20.082.329	20.334.086	240.591	19.163.142	52.580	251.593	83.065	667.594	930.353	304.174	
REDDITI DA LAVORO DIPENDENTE	153.822	15.446.455	15.511.103	58.811	14.810.667	33.098	68.368	61.913	567.420	641.625	101.466	
CONSUMI INTERMEDI	217.855	2.261.759	2.454.896	178.264	2.025.603	18.537	178.054	21.054	58.102	251.029	196.591	
IMPOSTE PAGATE SULLA PRODUZIONE	2.788	923.960	926.857	2.587	891.815	106	2.764	94	29.381	32.455	2.870	
TRASFERIMENTI CORRENTI AD AMMINISTRAZIONI PUBBLICHE	-	803.135	792.866	-	792.659	-	-	-	10.476	208	-	
TRASFERIMENTI CORRENTI A FAMIGLIE E ISTITUZIONI SOCIALI PRIVATE	1.073	19.049	20.122	373	18.774	700	-	-	275	975	700	
TRASFERIMENTI CORRENTI A IMPRESE	-	-	-	-	-	-	-	-	-	-	-	
TRASFERIMENTI CORRENTI A ESTERO	-	216.006	216.006	-	216.006	-	-	-	-	-	-	
RISORSE PROPRIE UE	-	-	-	-	-	-	-	-	-	-	-	
INTERESSI PASSIVI E ALTRI ONERI FINANZIARI	-	70	70	-	26	-	1	-	44	45	1	
RIMBORSI E POSTE CORRETIVE DELLE ENTRATE	-	362.799	362.799	-	362.610	-	-	-	189	189	-	
AMMORTAMENTI	-	-	-	-	-	-	-	-	-	-	-	
ALTRE USCITE CORRENTI	698	49.095	49.366	556	44.981	139	2.406	3	1.708	3.829	2.545	
FONDI DA RIPARTIRE DI PARTE CORRENTE	-	-	-	-	-	-	-	-	-	-	-	
TITOLO II - SPESE IN CONTO CAPITALE	1.255.413	7.424.129	7.398.081	782.438	5.639.900	392.712	1.498.855	80.262	285.374	975.743	1.891.567	
INVESTIMENTI FISSI LORDI E ACQUISTI DI TERRENI	1.253.622	6.444.484	6.418.786	782.438	4.660.833	392.712	1.498.277	78.471	285.374	975.514	1.890.989	
CONTRIBUTI AGLI INVESTIMENTI AD AMMINISTRAZIONI PUBBLICHE	-	-	-	-	-	-	-	-	-	-	-	
CONTRIBUTI AGLI INVESTIMENTI AD IMPRESE	-	-	-	-	-	-	-	-	-	-	-	
CONTRIBUTI AGLI INVESTIMENTI A FAMIGLIE E ISTITUZIONI SOCIALI PRIVATE	-	15	15	-	15	-	-	-	-	-	-	
CONTRIBUTI AGLI INVESTIMENTI A ESTERO	-	-	-	-	-	-	-	-	-	-	-	
ALTRI TRASFERIMENTI IN CONTO CAPITALE	-	979.402	979.052	-	979.052	-	350	-	-	-	350	
FONDI DA RIPARTIRE IN CONTO CAPITALE	-	-	-	-	-	-	-	-	-	-	-	
ACQUISIZIONI DI ATTIVITA' FINANZIARIE	1.791	229	229	-	-	-	229	1.791	-	229	229	
TOTALE SPESE FINALI	1.631.648	27.506.458	27.732.167	1.023.029	24.803.042	445.293	1.750.448	163.327	952.968	1.906.096	2.195.741	
TITOLO III - RIMBORSO PASSIVITA' FINANZIARIE	-	-	-	-	-	-	-	-	-	-	-	
SPESE COMPLESSIVE	1.631.648	27.506.458	27.732.167	1.023.029	24.803.042	445.293	1.750.448	163.327	952.968	1.906.096	2.195.741	

CONSUNTIVO 2023: ANALISI ECONOMICA PER DIVISIONI
(MIGLIAIA DI EURO)

CATEGORIE	ORDINE PUBBLICO E SICUREZZA											
	PREVISIONI DEFINITIVE		PAGAMENTI		RIMASTO DA PAGARE		ECONOMIE/MAGGIORI SPESE		RESIDUI		RESIDUI AL 31/12	
	RESIDUI	COMPETENZA	CASSA	RESIDUI	COMPETENZA	RESIDUI	COMPETENZA	RESIDUI	COMPETENZA	CASSA		
TITOLO I - SPESE CORRENTI	643.329	30.314.074	30.710.754	395.701	27.944.518	137.330	416.183	110.298	1.953.373	2.370.536	553.513	
REDDITI DA LAVORO DIPENDENTE	58.469	22.724.644	22.760.129	32.316	21.077.647	9.811	41.022	16.342	1.605.975	1.650.166	50.834	
CONSUMI INTERMEDI	554.252	5.313.564	5.687.325	354.218	4.821.974	113.475	348.805	86.559	142.785	511.133	462.281	
IMPOSTE PAGATE SULLA PRODUZIONE	1.090	1.399.646	1.400.345	602	1.323.285	215	893	273	75.468	76.457	1.108	
TRASFERIMENTI CORRENTI AD AMMINISTRAZIONI PUBBLICHE	8.193	195.839	189.284	5.134	150.885	1.264	8.090	1.794	36.864	33.265	9.354	
TRASFERIMENTI CORRENTI A FAMIGLIE E ISTITUZIONI SOCIALI PRIVATE	18.638	512.598	504.066	1.308	415.248	12.284	14.423	5.046	82.926	87.509	26.707	
TRASFERIMENTI CORRENTI A IMPRESE	-	-	-	-	-	-	-	-	-	-	-	
TRASFERIMENTI CORRENTI A ESTERO	-	2.971	2.971	-	2.388	-	-	-	583	583	-	
RISORSE PROPRIE UE	-	-	-	-	-	-	-	-	-	-	-	
INTERESSI PASSIVI E ALTRI ONERI FINANZIARI	35	1.009	1.019	10	897	1	25	24	87	112	27	
RIMBORSI E POSTE CORRETTIVE DELLE ENTRATE	400	125.663	125.463	95	117.648	113	92	192	7.924	7.720	204	
AMMORTAMENTI	-	-	-	-	-	-	-	-	-	-	-	
ALTRE USCITE CORRENTI	2.251	37.931	39.945	2.018	34.545	167	2.832	67	553	3.382	2.999	
FONDI DA RIPARTIRE DI PARTE CORRENTE	-	208	208	-	-	-	-	-	208	208	-	
TITOLO II - SPESE IN CONTO CAPITALE	1.511.952	3.693.248	3.831.025	625.597	1.430.972	704.186	890.910	182.169	1.371.366	1.774.455	1.595.096	
INVESTIMENTI FISSI LORDI E ACQUISTI DI TERRENI	1.468.373	3.571.818	3.684.196	614.864	1.378.813	671.633	871.702	181.876	1.321.303	1.690.519	1.543.335	
CONTRIBUTI AGLI INVESTIMENTI AD AMMINISTRAZIONI PUBBLICHE	43.579	21.418	46.817	10.733	2.147	32.553	19.208	293	63	33.937	51.761	
CONTRIBUTI AGLI INVESTIMENTI AD IMPRESE	-	12	12	-	12	-	-	-	-	-	-	
CONTRIBUTI AGLI INVESTIMENTI A FAMIGLIE E ISTITUZIONI SOCIALI PRIVATE	-	-	-	-	-	-	-	-	-	-	-	
CONTRIBUTI AGLI INVESTIMENTI A ESTERO	-	-	-	-	-	-	-	-	-	-	-	
ALTRI TRASFERIMENTI IN CONTO CAPITALE	-	50.000	50.000	-	50.000	-	-	-	-	-	-	
FONDI DA RIPARTIRE IN CONTO CAPITALE	-	50.000	50.000	-	-	-	-	-	50.000	50.000	-	
ACQUISIZIONI DI ATTIVITA' FINANZIARIE	-	-	-	-	-	-	-	-	-	-	-	
TOTALE SPESE FINALI	2.155.281	34.007.322	34.541.779	1.021.298	29.375.490	841.516	1.307.093	292.467	3.324.738	4.144.991	2.148.609	
TITOLO III - RIMBORSO PASSIVITA' FINANZIARIE	21.890	-	1.388	646	-	21.244	-	-	-	742	21.244	
SPESE COMPLESSIVE	2.177.170	34.007.322	34.543.167	1.021.944	29.375.490	862.759	1.307.093	292.467	3.324.738	4.145.733	2.169.853	

CONSUNTIVO 2023: ANALISI ECONOMICA PER DIVISIONI
(MIGLIAIA DI EURO)

CATEGORIE	AFFARI ECONOMICI											
	PREVISIONI DEFINITIVE			PAGAMENTI		RIMASTO DA PAGARE		ECONOMIE/MAGGIORI SPESE		RESIDUI AL 31/12		
	RESIDUI	COMPETENZA	CASSA	RESIDUI	COMPETENZA	RESIDUI	COMPETENZA	RESIDUI	COMPETENZA		CASSA	
TITOLO I - SPESE CORRENTI	7.512.877	57.791.367	59.163.737	3.920.818	49.467.268	2.326.387	3.556.498	1.265.671	4.767.601	5.775.651	5.882.885	
REDDITI DA LAVORO DIPENDENTE	28.071	590.255	588.359	24.878	391.738	809	33.546	2.384	164.971	171.744	34.355	
CONSUMI INTERMEDI	71.907	414.575	455.925	47.984	289.716	16.809	49.943	7.115	74.915	118.225	66.752	
IMPOSTE PAGATE SULLA PRODUZIONE	13	29.061	29.078	10	24.361	1	14	2	4.685	4.707	15	
TRASFERIMENTI CORRENTI AD AMMINISTRAZIONI PUBBLICHE	5.846.907	42.186.821	42.953.555	3.156.924	35.555.749	1.898.094	2.976.576	791.889	3.654.497	4.240.882	4.874.670	
TRASFERIMENTI CORRENTI A FAMIGLIE E ISTITUZIONI SOCIALI PRIVATE	194.690	639.891	728.967	88.253	480.514	81.559	158.983	24.878	393	160.200	240.542	
TRASFERIMENTI CORRENTI A IMPRESE	1.364.967	13.214.330	13.690.989	598.463	12.093.749	327.225	295.903	439.279	824.677	998.777	623.128	
TRASFERIMENTI CORRENTI A ESTERO	-	55.459	55.330	-	54.289	-	-	-	1.170	1.041	-	
RISORSE PROPRIE UE	-	-	-	-	-	-	-	-	-	-	-	
INTERESSI PASSIVI E ALTRI ONERI FINANZIARI	-	77.238	77.238	-	77.238	-	-	-	-	-	-	
RIMBORSI E POSTE CORRETTIVE DELLE ENTRATE	271	227.420	225.592	231	194.746	39	30.497	-	2.176	30.615	30.536	
AMMORTAMENTI	-	-	-	-	-	-	-	-	-	-	-	
ALTRE USCITE CORRENTI	6.051	319.948	322.333	4.077	305.167	1.851	11.035	122	3.746	13.089	12.886	
FONDI DA RIPARTIRE DI PARTE CORRENTE	-	36.370	36.370	-	-	-	-	-	36.370	36.370	-	
TITOLO II - SPESE IN CONTO CAPITALE	57.907.590	125.947.234	132.397.142	9.852.134	116.370.359	46.476.172	8.903.290	1.579.284	673.585	6.174.650	55.379.462	
INVESTIMENTI FISSI LORDI E ACQUISTI DI TERRENI	418.338	471.909	504.629	112.412	221.047	232.283	231.824	73.643	19.037	171.170	464.107	
CONTRIBUTI AGLI INVESTIMENTI AD AMMINISTRAZIONI PUBBLICHE	12.124.973	72.033.448	72.989.994	2.295.764	67.864.648	9.017.627	4.084.000	811.581	84.800	2.829.582	13.101.627	
CONTRIBUTI AGLI INVESTIMENTI AD IMPRESE	7.603.901	50.677.034	51.806.576	3.279.213	46.503.142	3.656.899	3.617.720	667.789	556.172	2.024.221	7.274.619	
CONTRIBUTI AGLI INVESTIMENTI A FAMIGLIE E ISTITUZIONI SOCIALI PRIVATE	3.736	3.000	5.560	60	-	3.677	3.000	-	-	5.500	6.677	
CONTRIBUTI AGLI INVESTIMENTI A ESTERO	-	7.630	7.630	-	5.341	-	2.289	-	-	2.289	2.289	
ALTRI TRASFERIMENTI IN CONTO CAPITALE	4.650	147.500	147.500	-	147.000	4.650	500	-	-	500	5.150	
FONDI DA RIPARTIRE IN CONTO CAPITALE	1.523.527	221.974	416.828	300.000	-	1.199.256	218.399	24.271	3.575	116.828	1.417.655	
ACQUISIZIONI DI ATTIVITA' FINANZIARIE	36.228.465	2.384.740	6.518.425	3.864.685	1.629.181	32.361.780	745.559	2.000	10.000	1.024.559	33.107.339	
TOTALE SPESE FINALI	65.420.466	183.738.602	191.560.800	13.772.952	165.837.627	48.802.559	12.459.788	2.844.955	5.441.187	11.950.300	61.262.347	
TITOLO III - RIMBORSO PASSIVITA' FINANZIARIE	-	31.365	31.365	-	31.365	-	-	-	-	-	-	
SPESE COMPLESSIVE	65.420.466	183.769.966	191.592.244	13.772.952	165.868.992	48.802.559	12.459.788	2.844.955	5.441.187	11.950.300	61.262.347	

CONSUNTIVO 2023: ANALISI ECONOMICA PER DIVISIONI
(MIGLIAIA DI EURO)

CATEGORIE	PROFEZIONE DELL'AMBIENTE											
	PREVISIONI DEFINITIVE			PAGAMENTI		RIMASTO DA PAGARE		ECONOMIE/MAGGIORI SPESE		RESIDUI		
	RESIDUI	COMPETENZA	CASSA	RESIDUI	COMPETENZA	RESIDUI	COMPETENZA	RESIDUI	COMPETENZA	CASSA	RESIDUI AL 31/12	
TITOLO I - SPESE CORRENTI	143.396	2.007.457	2.094.272	65.478	1.774.993	63.592	95.233	14.326	137.231	253.801	158.825	
REDDITI DA LAVORO DIPENDENTE	490	225.086	225.086	187	156.664	153	171	150	68.251	68.236	324	
CONSUMI INTERMEDI	21.986	196.109	209.257	14.395	136.763	6.232	21.090	1.359	38.256	58.098	27.321	
IMPOSTE PAGATE SULLA PRODUZIONE	11	39.878	39.885	7	36.593	4	5	-	3.280	3.285	8	
TRASFERIMENTI CORRENTI AD AMMINISTRAZIONI PUBBLICHE	81.163	1.516.086	1.570.885	32.651	1.419.635	45.858	71.922	2.653	24.529	118.600	117.780	
TRASFERIMENTI CORRENTI A FAMIGLIE E ISTITUZIONI SOCIALI PRIVATE	5.504	1.572	6.968	5.402	1.520	67	46	35	7	46	113	
TRASFERIMENTI CORRENTI A IMPRESE	33.126	12.000	25.000	11.721	10.000	11.279	1.999	10.126	-	3.279	13.278	
TRASFERIMENTI CORRENTI A ESTERO	1.115	12.620	13.185	1.115	10.974	-	-	-	1.646	1.096	-	
RISORSE PROPRIE UE	-	-	-	-	-	-	-	-	-	-	-	
INTERESSI PASSIVI E ALTRI ONERI FINANZIARI	-	141	141	-	141	-	-	-	-	-	-	
RIMBORSI E POSTE CORRETTIVE DELLE ENTRATE	-	1.050	1.050	-	1.050	-	-	-	-	-	-	
AMMORTAMENTI	-	-	-	-	-	-	-	-	-	-	-	
ALTRE USCITE CORRENTI	3	2.916	2.816	-	1.655	-	-	3	1.261	1.161	-	
FONDI DA RIPARTIRE DI PARTE CORRENTE	-	-	-	-	-	-	-	-	-	-	-	
TITOLO II - SPESE IN CONTO CAPITALE	3.032.106	2.998.579	3.763.858	1.000.313	1.442.657	1.564.392	1.417.682	467.401	138.240	1.320.888	2.982.074	
INVESTIMENTI FISSI LORDI E ACQUISTI DI TERRENI	810.018	352.096	779.317	365.990	149.020	310.326	102.962	133.702	100.114	264.308	413.288	
CONTRIBUTI AGLI INVESTIMENTI AD AMMINISTRAZIONI PUBBLICHE	1.303.838	799.325	1.200.346	293.777	107.553	777.548	687.407	232.512	4.365	799.017	1.464.956	
CONTRIBUTI AGLI INVESTIMENTI AD IMPRESE	572.035	589.185	584.041	111.379	303.556	421.061	285.629	39.595	-	169.105	706.690	
CONTRIBUTI AGLI INVESTIMENTI A FAMIGLIE E ISTITUZIONI SOCIALI PRIVATE	86.134	50.000	56.413	15.875	7.343	9.815	8.997	60.444	33.761	33.195	18.712	
CONTRIBUTI AGLI INVESTIMENTI A ESTERO	46.135	43.666	71.648	36.454	35.185	9.321	8.481	360	-	9	17.802	
ALTRI TRASFERIMENTI IN CONTO CAPITALE	213.446	311.307	232.094	176.839	-	36.319	311.307	288	-	55.255	347.627	
FONDI DA RIPARTIRE IN CONTO CAPITALE	500	13.000	-	-	-	-	13.000	500	-	-	13.000	
ACQUISIZIONI DI ATTIVITA' FINANZIARIE	-	840.000	840.000	-	840.000	-	-	-	-	-	-	
TOTALE SPESE FINALI	3.175.502	5.006.036	5.858.131	1.065.791	3.217.650	1.627.984	1.512.915	481.726	275.471	1.574.690	3.140.899	
TITOLO III - RIMBORSO PASSIVITA' FINANZIARIE	-	160	160	-	160	-	-	-	-	-	-	
SPESE COMPLESSIVE	3.175.502	5.006.197	5.858.291	1.065.791	3.217.810	1.627.984	1.512.915	481.726	275.471	1.574.690	3.140.899	

CONSUNTIVO 2023: ANALISI ECONOMICA PER DIVISIONI
(MIGLIAIA DI EURO)

CATEGORIE	ABITAZIONI E ASSETTO TERRITORIALE											
	PREVISIONI DEFINITIVE		PAGAMENTI		RIMASTO DA PAGARE		ECONOMIE/MAGGIORI SPESE		RESIDUI AL 31/12			
	RESIDUI	COMPETENZA	CASSA	RESIDUI	COMPETENZA	RESIDUI	COMPETENZA	CASSA				
TITOLO I - SPESE CORRENTI	44.166	204.657	228.860	33.435	162.868	8.253	26.522	15.267	32.557	2.478	15.267	34.775
REDDITI DA LAVORO DIPENDENTE	8.259	55.255	55.255	8.259	39.574	-	11.092	4.589	7.422	-	4.589	11.092
CONSUMI INTERMEDI	11.484	35.170	41.436	5.894	19.915	5.031	11.317	3.939	15.627	560	3.939	16.347
IMPOSTE PAGATE SULLA PRODUZIONE	1	2.904	2.904	1	3.025	-	-	-121	-123	-	-121	-
TRASFERIMENTI CORRENTI AD AMMINISTRAZIONI PUBBLICHE	18.980	33.347	50.731	18.537	31.066	444	444	1.837	1.128	-	1.837	887
TRASFERIMENTI CORRENTI A FAMIGLIE E ISTITUZIONI SOCIALI PRIVATE	988	-	552	490	-	-	-	-	62	498	-	-
TRASFERIMENTI CORRENTI A IMPRESE	4.454	73.447	73.447	254	65.164	2.778	3.659	4.624	8.029	1.421	4.624	6.437
TRASFERIMENTI CORRENTI A ESTERO	-	-	-	-	-	-	-	-	-	-	-	-
RISORSE PROPRIE UE	-	-	-	-	-	-	-	-	-	-	-	-
INTERESSI PASSIVI E ALTRI ONERI FINANZIARI	-	4.160	4.160	-	3.761	-	-	398	398	-	398	-
RIMBORSI E POSTE CORRETIVE DELLE ENTRATE	-	-	-	-	-	-	-	-	-	-	-	-
AMMORTAMENTI	-	-	-	-	-	-	-	-	-	-	-	-
ALTRE USCITE CORRENTI	-	376	376	-	363	-	11	1	12	-	1	11
FONDI DA RIPARTIRE DI PARTE CORRENTE	-	-	-	-	-	-	-	-	-	-	-	-
TITOLO II - SPESE IN CONTO CAPITALE	15.246.103	8.940.617	9.138.333	3.057.709	3.256.420	11.737.130	5.443.834	240.363	2.824.204	451.264	240.363	17.180.964
INVESTIMENTI FISSI LORDI E ACQUISTI DI TERRENI	182.640	157.717	240.152	62.744	56.968	107.384	67.963	32.787	120.441	12.512	32.787	175.347
CONTRIBUTI AGLI INVESTIMENTI AD AMMINISTRAZIONI PUBBLICHE	10.581.070	4.342.596	5.025.440	1.505.332	1.372.838	8.886.905	2.767.857	201.900	2.147.269	188.832	201.900	11.654.763
CONTRIBUTI AGLI INVESTIMENTI AD IMPRESE	3.671.987	2.187.194	1.523.220	997.773	305.538	2.424.327	1.879.462	2.194	219.909	249.887	2.194	4.303.789
CONTRIBUTI AGLI INVESTIMENTI A FAMIGLIE E ISTITUZIONI SOCIALI PRIVATE	-	-	-	-	-	-	-	-	-	-	-	-
CONTRIBUTI AGLI INVESTIMENTI A ESTERO	-	-	-	-	-	-	-	-	-	-	-	-
ALTRI TRASFERIMENTI IN CONTO CAPITALE	810.406	2.248.111	2.344.520	491.860	1.521.076	318.514	723.552	32	331.585	32	3.483	1.042.066
FONDI DA RIPARTIRE IN CONTO CAPITALE	-	-	-	-	-	-	-	-	-	-	-	-
ACQUISIZIONI DI ATTIVITA' FINANZIARIE	-	5.000	5.000	-	-	-	5.000	-	5.000	-	-	5.000
TOTALE SPESE FINALI	15.290.269	9.145.275	9.367.192	3.091.144	3.419.288	11.745.383	5.470.357	255.630	2.856.760	453.742	255.630	17.215.740
TITOLO III - RIMBORSO PASSIVITA' FINANZIARIE	-	20.702	20.702	-	20.167	-	-	534	534	-	534	-
SPESE COMPLESSIVE	15.290.269	9.165.977	9.387.894	3.091.144	3.439.455	11.745.383	5.470.357	256.165	2.857.294	453.742	256.165	17.215.740

CONSUNTIVO 2023: ANALISI ECONOMICA PER DIVISIONI
(MIGLIAIA DI EURO)

CATEGORIE	SANITA'											
	PREVISIONI DEFINITIVE			PAGAMENTI		RIMASTO DA PAGARE		ECONOMIE/MAGGIORI SPESE		RESIDUI		
	RESIDUI	COMPETENZA	CASSA	RESIDUI	COMPETENZA	RESIDUI	COMPETENZA	RESIDUI	COMPETENZA	CASSA	RESIDUI AL 31/12	
TITOLO I - SPESE CORRENTI	8.044.296	15.858.896	15.991.380	3.663.228	11.552.376	3.798.002	4.180.212	583.066	126.308	775.776	7.978.214	
REDDITI DA LAVORO DIPENDENTE	627	254.276	254.279	-	212.269	627	310	-	41.696	42.010	938	
CONSUMI INTERMEDI	33.510	119.666	138.260	16.699	68.678	12.264	19.193	4.547	31.795	52.882	31.457	
IMPOSTE PAGATE SULLA PRODUZIONE	-	11.737	11.737	-	10.536	-	-	-	1.200	1.200	-	
TRASFERIMENTI CORRENTI AD AMMINISTRAZIONI PUBBLICHE	7.942.049	14.786.913	14.852.988	3.593.125	10.678.156	3.775.453	4.085.528	573.471	23.229	581.707	7.860.981	
TRASFERIMENTI CORRENTI A FAMIGLIE E ISTITUZIONI SOCIALI PRIVATE	3.272	358.726	353.157	2.300	292.319	339	54.463	633	11.944	58.538	54.803	
TRASFERIMENTI CORRENTI A IMPRESE	64.764	309.478	362.786	51.031	288.864	9.319	20.535	4.415	79	22.891	29.853	
TRASFERIMENTI CORRENTI A ESTERO	-	42	42	-	42	-	-	-	-	-	-	
RISORSE PROPRIE UE	-	-	-	-	-	-	-	-	-	-	-	
INTERESSI PASSIVI E ALTRI ONERI FINANZIARI	-	-	-	-	-	-	-	-	-	-	-	
RIMBORSI E POSTE CORRETTIVE DELLE ENTRATE	-	1.430	1.430	-	1.248	-	182	-	-	182	182	
AMMORTAMENTI	-	-	-	-	-	-	-	-	-	-	-	
ALTRE USCITE CORRENTI	73	265	337	73	265	-	-	-	-	-	-	
FONDI DA RIPARTIRE DI PARTE CORRENTE	-	16.365	16.365	-	-	-	-	-	16.365	16.365	-	
TITOLO II - SPESE IN CONTO CAPITALE	5.008.200	1.885.698	2.205.456	677.751	306.909	4.303.985	1.576.263	26.464	2.526	1.220.796	5.880.248	
INVESTIMENTI FISSI LORDI E ACQUISTI DI TERRENI	7.794	5.033	8.866	1.254	3.863	3.111	1.143	3.429	26	3.748	4.254	
CONTRIBUTI AGLI INVESTIMENTI AD AMMINISTRAZIONI PUBBLICHE	4.997.603	1.826.018	2.141.943	676.497	250.899	4.300.874	1.575.120	20.231	-	1.214.547	5.875.994	
CONTRIBUTI AGLI INVESTIMENTI AD IMPRESE	-	52.100	52.100	-	52.100	-	-	-	-	-	-	
CONTRIBUTI AGLI INVESTIMENTI A FAMIGLIE E ISTITUZIONI SOCIALI PRIVATE	-	-	-	-	-	-	-	-	-	-	-	
CONTRIBUTI AGLI INVESTIMENTI A ESTERO	-	-	-	-	-	-	-	-	-	-	-	
ALTRI TRASFERIMENTI IN CONTO CAPITALE	-	47	47	-	47	-	-	-	-	-	-	
FONDI DA RIPARTIRE IN CONTO CAPITALE	2.804	2.500	2.500	-	-	-	-	2.804	2.500	2.500	-	
ACQUISIZIONI DI ATTIVITA' FINANZIARIE	-	-	-	-	-	-	-	-	-	-	-	
TOTALE SPESE FINALI	13.052.496	17.744.594	18.196.836	4.340.979	11.859.285	8.101.987	5.756.475	609.530	128.834	1.996.571	13.858.462	
TITOLO III - RIMBORSO PASSIVITA' FINANZIARIE	-	-	-	-	-	-	-	-	-	-	-	
SPESE COMPLESSIVE	13.052.496	17.744.594	18.196.836	4.340.979	11.859.285	8.101.987	5.756.475	609.530	128.834	1.996.571	13.858.462	

CONSUNTIVO 2023: ANALISI ECONOMICA PER DIVISIONI
(MIGLIAIA DI EURO)

CATEGORIE	ATTIVITA' RICREATIVE, CULTURALI E DI CULTO											
	PREVISIONI DEFINITIVE			PAGAMENTI		RIMASTO DA PAGARE		ECONOMIE/MAGGIORI SPESE		RESIDUI		
	RESIDUI	COMPETENZA	CASSA	RESIDUI	COMPETENZA	RESIDUI	COMPETENZA	RESIDUI	COMPETENZA	CASSA	AL 31/12	
TITOLO I - SPESE CORRENTI	642.440	6.213.277	6.653.483	496.495	5.645.163	94.248	258.556	51.697	309.558	511.824	352.804	
REDDITI DA LAVORO DIPENDENTE	71.960	886.672	937.929	71.406	577.491	403	75.034	151	234.147	289.033	75.437	
CONSUMI INTERMEDI	45.973	270.858	288.224	21.225	210.415	10.795	34.295	13.953	26.148	56.584	45.090	
IMPOSTE PAGATE SULLA PRODUZIONE	327	42.393	42.714	320	37.775	4	3.468	2	1.150	4.618	3.472	
TRASFERIMENTI CORRENTI AD AMMINISTRAZIONI PUBBLICHE	27.272	1.405.725	1.430.617	16.380	1.395.203	9.071	6.558	1.820	3.964	19.034	15.629	
TRASFERIMENTI CORRENTI A FAMIGLIE E ISTITUZIONI SOCIALI PRIVATE	315.320	1.393.312	1.630.857	236.377	1.359.011	61.345	14.231	17.598	20.070	35.469	75.576	
TRASFERIMENTI CORRENTI A IMPRESE	181.548	353.919	462.884	150.788	205.872	12.628	124.906	18.133	23.142	106.224	137.534	
TRASFERIMENTI CORRENTI A ESTERO	-	5.030	5.030	-	5.030	-	-	-	-	-	-	
RISORSE PROPRIE UE	-	-	-	-	-	-	-	-	-	-	-	
INTERESSI PASSIVI E ALTRI ONERI FINANZIARI	9	2.656	2.656	-	2.640	-	16	9	-	16	16	
RIMBORSI E POSTE CORRETTIVE DELLE ENTRATE	8	1.851.497	1.851.497	-	1.851.441	-	41	7	14	56	42	
AMMORTAMENTI	-	-	-	-	-	-	-	-	-	-	-	
ALTRE USCITE CORRENTI	23	310	310	-	286	-	7	23	17	25	8	
FONDI DA RIPARTIRE DI PARTE CORRENTE	-	906	766	-	-	-	-	-	906	766	-	
TITOLO II - SPESE IN CONTO CAPITALE	2.767.738	2.917.755	3.554.168	1.012.980	1.750.534	1.532.313	940.868	222.445	226.354	790.655	2.473.181	
INVESTIMENTI FISSI LORDI E ACQUISTI DI TERRENI	1.461.395	1.047.890	1.246.914	285.745	237.926	1.067.153	676.594	108.496	133.370	723.243	1.743.747	
CONTRIBUTI AGLI INVESTIMENTI AD AMMINISTRAZIONI PUBBLICHE	395.775	438.412	442.419	283.513	143.237	7.206	204.192	105.056	90.984	15.669	211.398	
CONTRIBUTI AGLI INVESTIMENTI AD IMPRESE	840.580	782.727	1.210.169	431.644	775.082	407.379	7.645	1.557	-	3.443	415.024	
CONTRIBUTI AGLI INVESTIMENTI A FAMIGLIE E ISTITUZIONI SOCIALI PRIVATE	69.988	63.600	69.540	12.078	9.163	50.575	52.437	7.336	2.000	48.300	103.012	
CONTRIBUTI AGLI INVESTIMENTI A ESTERO	-	-	-	-	-	-	-	-	-	-	-	
ALTRI TRASFERIMENTI IN CONTO CAPITALE	-	585.126	585.126	-	585.126	-	-	-	-	-	-	
FONDI DA RIPARTIRE IN CONTO CAPITALE	-	-	-	-	-	-	-	-	-	-	-	
ACQUISIZIONI DI ATTIVITA' FINANZIARIE	-	-	-	-	-	-	-	-	-	-	-	
TOTALE SPESE FINALI	3.410.178	9.131.033	10.207.651	1.509.475	7.395.697	1.626.561	1.199.424	274.142	535.912	1.302.479	2.825.985	
TITOLO III - RIMBORSO PASSIVITA' FINANZIARIE	-	-	-	-	-	-	-	-	-	-	-	
SPESE COMPLESSIVE	3.410.178	9.131.033	10.207.651	1.509.475	7.395.697	1.626.561	1.199.424	274.142	535.912	1.302.479	2.825.985	

CONSUNTIVO 2023: ANALISI ECONOMICA PER DIVISIONI
(MIGLIAIA DI EURO)

CATEGORIE	ISTRUZIONE											
	PREVISIONI DEFINITIVE			PAGAMENTI		RIMASTO DA PAGARE		ECONOMIE/MAGGIORI SPESE			RESIDUI AL 31/12	
	RESIDUI	COMPETENZA	CASSA	RESIDUI	COMPETENZA	RESIDUI	COMPETENZA	RESIDUI	COMPETENZA	CASSA		
TITOLO I - SPESE CORRENTI	2.981.210	66.769.769	68.095.317	1.953.502	63.490.340	830.741	2.714.732	196.968	564.698	2.651.476	3.545.472	
REDDITI DA LAVORO DIPENDENTE	626.981	50.657.247	50.654.881	273.043	49.722.162	351.303	532.050	2.635	403.035	659.676	883.354	
CONSUMI INTERMEDI	641.735	1.131.694	1.675.797	380.270	657.593	105.160	381.059	156.305	93.043	637.934	486.219	
IMPOSTE PAGATE SULLA PRODUZIONE	142	3.223.559	3.223.559	1	3.183.727	85	20	55	39.812	39.831	105	
TRASFERIMENTI CORRENTI AD AMMINISTRAZIONI PUBBLICHE	1.621.591	10.687.457	11.382.247	1.228.825	9.139.813	362.552	1.527.706	30.214	19.937	1.013.609	1.890.258	
TRASFERIMENTI CORRENTI A FAMIGLIE E ISTITUZIONI SOCIALI PRIVATE	2.939	48.575	50.904	1.868	47.427	621	941	449	207	1.609	1.563	
TRASFERIMENTI CORRENTI A IMPRESE	87.167	831.234	917.703	69.410	717.279	10.583	106.433	7.174	7.523	131.014	117.016	
TRASFERIMENTI CORRENTI A ESTERO	150	426	393	-	366	40	-	110	60	28	40	
RISORSE PROPRIE UE	-	-	-	-	-	-	-	-	-	-	-	
INTERESSI PASSIVI E ALTRI ONERI FINANZIARI	16	2.898	2.913	3	2.804	-	66	13	28	106	66	
RIMBORSI E POSTE CORRETTIVE DELLE ENTRATE	3	794	794	-	19	-	1	2	774	774	1	
AMMORTAMENTI	-	-	-	-	-	-	-	-	-	-	-	
ALTRE USCITE CORRENTI	487	9.840	10.081	80	8.764	395	955	12	121	1.237	1.351	
FONDI DA RIPARTIRE DI PARTE CORRENTE	-	176.045	176.045	-	10.387	-	165.500	-	158	165.658	165.500	
TITOLO II - SPESE IN CONTO CAPITALE	3.045.734	1.985.932	2.198.347	594.265	623.265	2.359.715	1.361.178	91.754	1.489	980.817	3.720.892	
INVESTIMENTI FISSI LORDI E ACQUISTI DI TERRENI	144.586	116.488	143.761	22.287	23.701	105.214	92.708	17.086	78	97.774	197.922	
CONTRIBUTI AGLI INVESTIMENTI AD AMMINISTRAZIONI PUBBLICHE	2.901.148	1.868.033	2.054.574	571.979	599.563	2.254.501	1.268.470	74.669	-	883.032	3.522.970	
CONTRIBUTI AGLI INVESTIMENTI AD IMPRESE	-	-	-	-	-	-	-	-	-	-	-	
CONTRIBUTI AGLI INVESTIMENTI A FAMIGLIE E ISTITUZIONI SOCIALI PRIVATE	-	-	-	-	-	-	-	-	-	-	-	
CONTRIBUTI AGLI INVESTIMENTI A ESTERO	-	-	-	-	-	-	-	-	-	-	-	
ALTRI TRASFERIMENTI IN CONTO CAPITALE	-	-	-	-	-	-	-	-	-	-	-	
FONDI DA RIPARTIRE IN CONTO CAPITALE	-	1.411	11	-	-	-	-	-	1.411	11	-	
ACQUISIZIONI DI ATTIVITA' FINANZIARIE	-	-	-	-	-	-	-	-	-	-	-	
TOTALE SPESE FINALI	6.026.944	68.755.701	70.293.664	2.547.767	64.113.604	3.190.455	4.075.909	288.722	566.187	3.632.292	7.266.365	
TITOLO III - RIMBORSO PASSIVITA' FINANZIARIE	41.809	4.179	4.179	-	4.179	41.809	-	-	-	-	41.809	
SPESE COMPLESSIVE	6.068.754	68.759.880	70.297.843	2.547.767	64.117.783	3.232.265	4.075.909	288.722	566.187	3.632.292	7.308.174	

CONSUNTIVO 2023: ANALISI ECONOMICA PER DIVISIONI
(MIGLIAIA DI EURO)

CATEGORIE	PROFEZIONE SOCIALE											
	PREVISIONI DEFINITIVE			PAGAMENTI		RIMASTO DA PAGARE		ECONOMIE/MAGGIORI SPESE		RESIDUI AL 31/12		
	RESIDUI	COMPETENZA	CASSA	RESIDUI	COMPETENZA	RESIDUI	COMPETENZA	RESIDUI	COMPETENZA		CASSA	
TITOLO I - SPESE CORRENTI	14.937.702	177.118.956	178.265.824	3.613.866	161.378.338	9.976.827	5.193.722	1.347.009	10.546.896	13.273.620	15.170.550	
REDDITI DA LAVORO DIPENDENTE	557	11.544.668	11.544.779	90	11.456.012	134	407	334	88.249	88.677	541	
CONSUMI INTERMEDI	16.630	66.650	75.079	9.219	40.197	4.280	9.982	3.130	16.471	25.663	14.262	
IMPOSTE PAGATE SULLA PRODUZIONE	-	4.821	4.821	-	3.989	-	-	-	832	832	-	
TRASFERIMENTI CORRENTI AD AMMINISTRAZIONI PUBBLICHE	13.772.483	156.829.022	157.192.279	3.037.432	142.330.986	9.682.276	4.578.392	1.052.776	9.919.644	11.823.861	14.260.568	
TRASFERIMENTI CORRENTI A FAMIGLIE E ISTITUZIONI SOCIALI PRIVATE	1.133.536	8.250.943	9.093.176	554.960	7.288.230	288.474	551.750	290.102	410.964	1.249.985	840.224	
TRASFERIMENTI CORRENTI A IMPRESE	7.272	222.311	229.584	7.272	195.601	-	2.762	-	23.948	26.710	2.762	
TRASFERIMENTI CORRENTI A ESTERO	7.201	14.843	20.411	4.871	11.330	1.664	3.109	667	404	4.210	4.773	
RISORSE PROPRIE UE	-	-	-	-	-	-	-	-	-	-	-	
INTERESSI PASSIVI E ALTRI ONERI FINANZIARI	-	-	-	-	-	-	-	-	-	-	-	
RIMBORSI E POSTE CORRETTIVE DELLE ENTRATE	-	49.296	49.296	-	49.267	-	29	-	-	-	29	
AMMORTAMENTI	-	-	-	-	-	-	-	-	-	-	-	
ALTRE USCITE CORRENTI	22	9.175	9.175	22	2.725	-	66	-	6.384	6.428	66	
FONDI DA RIPARTIRE DI PARTE CORRENTE	-	127.226	47.226	-	-	-	47.226	-	80.000	47.226	47.226	
TITOLO II - SPESE IN CONTO CAPITALE	672.481	682.652	1.112.044	347.631	562.812	79.585	117.740	245.265	2.100	201.601	197.326	
INVESTIMENTI FISSI LORDI E ACQUISTI DI TERRENI	94.655	44.955	135.298	21.600	5.639	43.040	39.302	30.014	15	108.059	82.342	
CONTRIBUTI AGLI INVESTIMENTI AD AMMINISTRAZIONI PUBBLICHE	-	15.000	15.000	-	854	-	14.146	-	-	14.146	14.146	
CONTRIBUTI AGLI INVESTIMENTI AD IMPRESE	-	112.691	112.691	-	112.691	-	-	-	-	-	-	
CONTRIBUTI AGLI INVESTIMENTI A FAMIGLIE E ISTITUZIONI SOCIALI PRIVATE	40.000	502.166	502.166	-	438.373	20.000	63.793	20.000	-	63.793	83.793	
CONTRIBUTI AGLI INVESTIMENTI A ESTERO	612	7.840	7.840	-	5.255	500	500	112	2.085	2.585	1.000	
ALTRI TRASFERIMENTI IN CONTO CAPITALE	527.214	-	339.050	326.031	-	16.045	-	185.139	-	13.019	16.045	
FONDI DA RIPARTIRE IN CONTO CAPITALE	-	-	-	-	-	-	-	-	-	-	-	
ACQUISIZIONI DI ATTIVITA' FINANZIARIE	10.000	-	-	-	-	-	-	10.000	-	-	-	
TOTALE SPESE FINALI	15.610.183	177.801.608	179.377.869	3.961.497	161.941.150	10.056.413	5.311.463	1.592.274	10.548.996	13.475.222	15.367.876	
TITOLO III - RIMBORSO PASSIVITA' FINANZIARIE	-	-	-	-	-	-	-	-	-	-	-	
SPESE COMPLESSIVE	15.610.183	177.801.608	179.377.869	3.961.497	161.941.150	10.056.413	5.311.463	1.592.274	10.548.996	13.475.222	15.367.876	

TABELLA N. 27 CLASSIFICAZIONE FUNZIONALE C.O.F.O.G. ANALISI DELLE SPESE: PREVISIONI ED IMPEGNI

MIGLIAIA DI EURO

DIVISIONI /GRUPPI	PREVISIONI INIZIALI		VARIAZIONI (B)	%	PREVISIONI DEFINITIVE		IMPEGNI	
	VALORI ASSOLUTI (A)	COMPOS. %			VALORI ASSOLUTI	COMPOS. %	VALORI ASSOLUTI	COMPOS. %
1. SERVIZI GENERALI DELLE PUBBLICHE AMMINISTRAZIONI	374.435.182	42,9	-1.191.116	-0,3	373.244.067	41,2	355.356.238	41,0
1.1 ORGANI ESECUTIVI E LEGISLATIVI, ATTIVITA' FINANZIARIE E FISCALI E AFFARI ESTERI	138.332.483	15,8	-948.593	-0,7	137.383.900	15,2	132.710.434	15,3
1.2 AIUTI ECONOMICI INTERNAZIONALI	845.991	0,1	491	0,1	846.482	0,1	833.255	0,1
1.3 SERVIZI GENERALI	2.577.414	0,3	-120.767	-4,7	2.456.648	0,3	2.332.318	0,3
1.4 RICERCA DI BASE	4.491.820	0,5	152.838	3,4	4.644.658	0,5	4.625.515	0,5
1.5 RICERCA E SVILUPPO PER I SERVIZI PUBBLICI GENERALI	-	-	-	-	-	-	-	-
1.6 SERVIZI PUBBLICI GENERALI NON ALTRIMENTI CLASSIFICABILI	11.742.011	1,3	-6.755.191	-57,5	4.986.820	0,6	2.791.852	0,3
1.7 TRANSAZIONI RELATIVE AL DEBITO PUBBLICO	80.508.193	9,2	4.371.396	5,4	84.879.588	9,4	75.150.617	8,7
1.8 TRASFERIMENTI A CARATTERE GENERALE TRA DIVERSI LIVELLI DI GOVERNO	135.937.271	15,6	2.108.700	1,6	138.045.971	15,2	136.912.248	15,8
2. DIFESA	25.143.886	2,9	2.362.572	9,4	27.506.458	3,0	26.553.490	3,1
2.1 DIFESA MILITARE	22.555.649	2,6	1.586.937	7,0	24.142.586	2,7	23.242.051	2,7
2.2 DIFESA CIVILE	156.416	0,0	1.587.804	1.015,1	1.744.220	0,2	1.743.397	0,2
2.3 AIUTI MILITARI ALL'ESTERO	1.804.409	0,2	-1.522.981	-84,4	281.428	0,0	279.709	0,0
2.4 RICERCA E SVILUPPO PER LA DIFESA	53.482	0,0	328	0,6	53.810	0,0	49.488	0,0
2.5 DIFESA NON ALTRIMENTI CLASSIFICABILE	573.930	0,1	710.483	123,8	1.284.413	0,1	1.238.844	0,1
3. ORDINE PUBBLICO E SICUREZZA	31.502.939	3,6	2.504.382	7,9	34.007.322	3,8	30.682.583	3,5
3.1 SERVIZI DI POLIZIA	17.301.050	2,0	1.254.276	7,2	18.555.326	2,0	17.137.062	2,0
3.2 SERVIZI ANTINCENDIO	3.039.246	0,3	502.599	16,5	3.541.845	0,4	3.313.108	0,4
3.3 TRIBUNALI	7.338.691	0,8	371.353	5,1	7.710.044	0,9	6.337.878	0,7
3.4 CARCERI	3.729.086	0,4	358.751	9,6	4.087.837	0,5	3.801.404	0,4
3.6 ORDINE PUBBLICO E SICUREZZA NON ALTRIMENTI CLASSIFICABILI	94.866	0,0	17.404	18,3	112.270	0,0	93.132	0,0
4. AFFARI ECONOMICI	167.246.909	19,2	16.491.692	9,9	183.738.602	20,3	178.297.415	20,6
4.1 AFFARI GENERALI ECONOMICI, COMMERCIALI E DEL LAVORO	99.898.932	11,4	567.066	0,6	100.465.998	11,1	96.659.782	11,2
4.2 AGRICOLTURA, SILVICOLTURA, PESCA E CACCIA	2.061.038	0,2	59.368	2,9	2.120.406	0,2	2.048.710	0,2
4.3 COMBUSTIBILI ED ENERGIA	19.001.823	2,2	-2.579.512	-13,6	16.422.311	1,8	15.750.451	1,8
4.4 ATTIVITA' ESTRATTIVE, MANIFATTURIERE ED EDILIZIE	23.201.520	2,7	15.873.253	68,4	39.074.773	4,3	38.724.626	4,5
4.5 TRASPORTI	19.986.579	2,3	2.511.452	12,6	22.498.031	2,5	22.184.545	2,6

TABELLA N. 27 CLASSIFICAZIONE FUNZIONALE C.O.F.O.G. ANALISI DELLE SPESE: PREVISIONI ED IMPEGNI

MIGLIAIA DI EURO

DIVISIONI / GRUPPI	PREVISIONI INIZIALI		VARIAZIONI (B)	%	PREVISIONI DEFINITIVE		IMPEGNI	
	VALORI ASSOLUTI (A)	COMPOS. %			VALORI ASSOLUTI	COMPOS. %	VALORI ASSOLUTI	COMPOS. %
4.6 COMUNICAZIONI	384.736	0,0	13.768	3,6	398.504	0,0	374.141	0,0
4.7 ALTRI SETTORI	520.914	0,1	49.398	9,5	570.312	0,1	515.833	0,1
4.8 RICERCA E SVILUPPO PER GLI AFFARI ECONOMICI	1.159.409	0,1	23.424	2,0	1.182.832	0,1	1.073.728	0,1
4.9 AFFARI ECONOMICI NON ALTRIMENTI CLASSIFICABILI	1.031.959	0,1	-26.524	-2,6	1.005.435	0,1	965.598	0,1
5. PROTEZIONE DELL'AMBIENTE	4.468.359	0,5	537.677	12,0	5.006.036	0,6	4.730.565	0,5
5.1 TRATTAMENTO DEI RIFIUTI	36.119	0,0	27.395	75,8	63.515	0,0	60.367	0,0
5.2 TRATTAMENTO DELLE ACQUE REFLUE	136.336	0,0	-	-	136.336	0,0	136.336	0,0
5.3 RIDUZIONE DELL'INQUINAMENTO	2.516.242	0,3	417.808	16,6	2.934.049	0,3	2.755.602	0,3
5.4 PROTEZIONE DELLE BIODIVERSITA' E DEI BENI PAESAGGISTICI	1.131.821	0,1	30.885	2,7	1.162.705	0,1	1.143.359	0,1
5.5 RICERCA E SVILUPPO PER LA PROTEZIONE DELL'AMBIENTE	131.902	0,0	15.219	11,5	147.121	0,0	146.901	0,0
5.6 PROTEZIONE DELL'AMBIENTE NON ALTRIMENTI CLASSIFICABILE	515.939	0,1	46.371	9,0	562.310	0,1	488.000	0,1
6. ABITAZIONI E ASSETTO TERRITORIALE	8.338.073	1,0	807.202	9,7	9.145.275	1,0	8.889.645	1,0
6.1 SVILUPPO DELLE ABITAZIONI	516.656	0,1	56.156	10,9	572.811	0,1	568.955	0,1
6.2 ASSETTO TERRITORIALE	7.110.833	0,8	628.750	8,8	7.739.583	0,9	7.700.234	0,9
6.3 APPROVVIGIONAMENTO IDRICO	570.180	0,1	115.589	20,3	685.769	0,1	480.076	0,1
6.6 ABITAZIONI E ASSETTO TERRITORIALE NON ALTRIMENTI CLASSIFICABILI	140.404	0,0	6.708	4,8	147.112	0,0	140.380	0,0
7. SANITA'	15.720.151	1,8	2.024.444	12,9	17.744.594	2,0	17.615.760	2,0
7.1 PRODOTTI, ATTREZZATURE E APPARECCHI SANITARI	694.959	0,1	6.643	1,0	701.602	0,1	701.473	0,1
7.2 SERVIZI NON OSPEDALIERI	15.000	0,0	-	-	15.000	0,0	13.445	0,0
7.3 SERVIZI OSPEDALIERI	428.317	0,0	-	-	428.317	0,0	407.741	0,0
7.4 SERVIZI DI SANITA' PUBBLICA	1.577.534	0,2	297.479	18,9	1.875.013	0,2	1.824.309	0,2
7.5 RICERCA E SVILUPPO PER LA SANITA'	806.981	0,1	64.363	8,0	871.343	0,1	870.241	0,1
7.6 SANITA' NON ALTRIMENTI CLASSIFICABILE	12.197.359	1,4	1.655.960	13,6	13.853.319	1,5	13.798.550	1,6
8. ATTIVITA' RICREATIVE, CULTURALI E DI CULTO	8.947.349	1,0	183.683	2,1	9.131.033	1,0	8.595.121	1,0
8.1 ATTIVITA' RICREATIVE	902.724	0,1	119.499	13,2	1.022.223	0,1	1.021.753	0,1
8.2 ATTIVITA' CULTURALI	3.905.151	0,4	147.612	3,8	4.052.763	0,4	3.542.053	0,4
8.3 SERVIZI RADIODIETEVISIVI E DI EDITORIA	2.404.827	0,3	69.416	2,9	2.474.244	0,3	2.468.113	0,3
8.4 SERVIZI DI CULTO E ALTRI SERVIZI PER LE COMUNITA'	1.607.398	0,2	-116.113	-7,2	1.491.284	0,2	1.491.183	0,2

TABELLA N. 27 CLASSIFICAZIONE FUNZIONALE C.O.F.O.G. ANALISI DELLE SPESE: PREVISIONI ED IMPEGNI

MIGLIAIA DI EURO

DIVISIONI / GRUPPI	PREVISIONI INIZIALI		VARIAZIONI (B)	%	PREVISIONI DEFINITIVE		IMPEGNI	
	VALORI ASSOLUTI (A)	COMPOS. %			VALORI ASSOLUTI	COMPOS. %	VALORI ASSOLUTI	COMPOS. %
8.5 RICERCA E SVILUPPO PER ATTIVITA' RICREATIVE, CULTURALI E DI CULTO	32.804	0,0	4.738	14,4	37.542	0,0	29.114	0,0
8.6 ATTIVITA' RICREATIVE, CULTURALI E DI CULTO NON ALTRIMENTI CLASSIFICABILI	94.445	0,0	-41.469	-43,9	52.977	0,0	42.905	0,0
9. ISTRUZIONE	63.110.194	7,2	5.645.507	8,9	68.755.701	7,6	68.189.514	7,9
9.1 ISTRUZIONE PRESCOLASTICA E PRIMARIA	22.127.701	2,5	2.499.677	11,3	24.627.378	2,7	24.527.582	2,8
9.2 ISTRUZIONE SECONDARIA	26.535.038	3,0	2.685.743	10,1	29.220.781	3,2	28.965.130	3,3
9.3 ISTRUZIONE POST-SECONDARIA NON SUPERIORE	644.702	0,1	47.924	7,4	692.627	0,1	638.716	0,1
9.4 ISTRUZIONE SUPERIORE	9.629.084	1,1	203.818	2,1	9.832.902	1,1	9.804.964	1,1
9.5 ISTRUZIONE DI DIVERSO TIPO	17	0,0	-	-	17	0,0	8	0,0
9.6 SERVIZI AUSILIARI ALL'ISTRUZIONE	841.374	0,1	166.141	19,7	1.007.515	0,1	993.931	0,1
9.7 RICERCA E SVILUPPO PER L'ISTRUZIONE	4.506	0,0	250	5,5	4.756	0,0	4.756	0,0
9.8 ISTRUZIONE NON ALTRIMENTI CLASSIFICABILE	3.327.772	0,4	41.953	1,3	3.369.725	0,4	3.254.426	0,4
10. PROTEZIONE SOCIALE	173.990.920	19,9	3.810.689	2,2	177.801.608	19,6	167.252.613	19,3
10.1 MALATTIA E INVALIDITA'	32.308.543	3,7	348.273	1,1	32.656.816	3,6	31.462.073	3,6
10.2 VECCHIAIA	75.799.534	8,7	7.179.293	9,5	82.978.827	9,2	78.648.584	9,1
10.3 SUPERSTITI	74.470	0,0	14.850	19,9	89.320	0,0	113.301	0,0
10.4 FAMIGLIA	23.661.186	2,7	-274.161	-1,2	23.387.025	2,6	22.728.021	2,6
10.5 DISOCCUPAZIONE	32.976.188	3,8	-4.424.533	-13,4	28.551.656	3,2	24.429.385	2,8
10.6 ABITAZIONI	450.000	0,1	-	-	450.000	0,0	450.000	0,1
10.7 ESCLUSIONE SOCIALE NON ALTRIMENTI CLASSIFICABILE	7.407.894	0,8	895.996	12,1	8.303.890	0,9	8.083.165	0,9
10.8 RICERCA E SVILUPPO PER LA PROTEZIONE SOCIALE	12.172	0,0	-	-	12.172	0,0	12.167	0,0
10.9 PROTEZIONE SOCIALE NON ALTRIMENTI CLASSIFICABILE	1.300.932	0,1	70.970	5,5	1.371.902	0,2	1.325.918	0,2
TOTALE	872.903.963	100,0	33.176.732	3,8	906.080.695	100,0	866.162.944	100,0
RIMBORSO PASSIVITA' FINANZIARIE	310.820.001	26,3	-2.199.291	-	308.620.711	34,1	277.955.123	24,3
IN COMPLESSO	1.183.723.964	100,0	30.977.442	2,6	1.214.701.406	100,0	1.144.118.067	100,0

TABELLA N. 28 CLASSIFICAZIONE FUNZIONALE C.O.F.O.G. ANALISI DELLE SPESE: SOMME SPENDIBILI, AUTORIZZAZIONI E PAGAMENTI

(MIGLIAIA DI EURO)

DIVISIONI/GRUPPI	MASSA SPENDIBILE (A)	AUTORIZZ. INIZIALI DI CASSA	VARIAZIONI	AUTORIZZ. DEFINITIVE DI CASSA (B)	PAGAMENTI		RAPPORTI		
					COMPETENZA	RESIDUI	TOTALI (C)	% (C/A)	% (C/B)
1. SERVIZI GENERALI DELLE PUBBLICHE AMMINISTRAZIONI	440.073.160	386.141.025	-9.993.782	376.147.243	338.870.088	9.069.210	347.939.298	79,1	92,5
1.1 ORGANI ESECUTIVI E LEGISLATIVI, ATTIVITA' FINANZIARIE E FISCALI E AFFARI ESTERI	141.467.655	138.882.578	-13.651	138.868.927	131.946.629	1.486.604	133.433.233	94,3	96,1
1.2 AIUTI ECONOMICI INTERNAZIONALI	981.605	845.991	491	846.482	711.324	1.465	712.789	72,6	84,2
1.3 SERVIZI GENERALI	3.572.381	2.608.084	39.787	2.647.871	1.243.915	239.660	1.483.576	41,5	56,0
1.4 RICERCA DI BASE	6.669.557	4.491.820	1.293.652	5.785.471	3.965.743	1.241.262	5.207.005	78,1	90,0
1.5 RICERCA E SVILUPPO PER I SERVIZI PUBBLICI GENERALI	-	-	-	-	-	-	-	-	-
1.6 SERVIZI PUBBLICI GENERALI NON ALTRIMENTI CLASSIFICABILI	9.039.812	24.830.385	-17.671.190	7.159.195	1.271.738	371.196	1.642.934	18,2	22,9
1.7 TRANSAZIONI RELATIVE AL DEBITO PUBBLICO	84.879.809	80.508.193	4.355.468	84.863.661	75.150.606	-	75.150.606	88,5	88,6
1.8 TRASFERIMENTI A CARATTERE GENERALE TRA DIVERSI LIVELLI DI GOVERNO	193.462.340	133.973.975	2.001.661	135.975.636	124.580.133	5.729.021	130.309.154	67,4	95,8
2. DIFESA	29.138.106	25.191.209	2.540.958	27.732.167	24.803.042	1.023.029	25.826.071	88,6	93,1
2.1 DIFESA MILITARE	25.576.249	22.583.998	1.630.920	24.214.919	21.611.554	879.214	22.490.768	87,9	92,9
2.2 DIFESA CIVILE	1.762.998	162.858	1.593.855	1.756.713	1.739.055	10.220	1.749.275	99,2	99,6
2.3 AIUTI MILITARI ALL'ESTERO	282.007	1.804.409	-1.522.567	281.843	278.679	400	279.079	99,0	99,0
2.4 RICERCA E SVILUPPO PER LA DIFESA	71.173	53.506	-3.338	50.167	31.879	8.827	40.707	57,2	81,1
2.5 DIFESA NON ALTRIMENTI CLASSIFICABILE	1.445.680	586.437	842.088	1.428.525	1.141.875	124.367	1.266.242	87,6	88,6
3. ORDINE PUBBLICO E SICUREZZA	36.162.602	31.791.252	2.750.527	34.541.779	29.375.490	1.021.298	30.396.788	84,1	88,0
3.1 SERVIZI DI POLIZIA	19.699.268	17.415.835	1.343.128	18.758.963	16.581.056	565.417	17.146.474	87,0	91,4
3.2 SERVIZI ANTINCENDIO	3.873.607	3.198.574	533.353	3.731.928	3.000.358	163.900	3.164.258	81,7	84,8
3.3 TRIBUNALI	8.158.131	7.352.891	443.712	7.796.602	6.121.550	218.748	6.340.298	77,7	81,3
3.4 CARCERI	4.318.311	3.729.086	412.609	4.141.695	3.579.962	72.853	3.652.816	84,6	88,2

TABELLA N. 28 CLASSIFICAZIONE FUNZIONALE C.O.F.O.G. ANALISI DELLE SPESE: SOMME SPENDIBILI, AUTORIZZAZIONI E PAGAMENTI

(MIGLIAIA DI EURO)

DIVISIONI/GRUPPI	MASSA SPENDIBILE (A)	AUTORIZZ. INIZIALI DI CASSA	VARIAZIONI	AUTORIZZ. DEFINITIVE DI CASSA (B)	PAGAMENTI		RAPPORTI		
					COMPETENZA	RESIDUI	TOTALI (C)	% (C/A)	% (C/B)
3.6 ORDINE PUBBLICO E SICUREZZA NON ALTRIMENTI CLASSIFICABILI	113.286	94.866	17.725	112.591	92.564	380	92.944	82,0	82,5
4. AFFARI ECONOMICI	249.159.068	172.744.727	18.816.152	191.560.880	165.837.627	13.772.952	179.610.579	72,1	93,8
4.1 AFFARI GENERALI ECONOMICI, COMMERCIALI E DEL LAVORO	140.912.919	104.748.932	-90.168	104.658.764	93.429.311	5.655.728	99.085.038	70,3	94,7
4.2 AGRICOLTURA, SILVICOLTURA, PESCA E CACCIA	3.426.854	2.163.405	199.778	2.363.183	1.342.848	305.418	1.648.266	48,1	69,7
4.3 COMBUSTIBILI ED ENERGIA	16.676.855	19.001.823	-2.701.516	16.300.307	15.522.471	15.926	15.538.396	93,2	95,3
4.4 ATTIVITA' ESTRATTIVE, MANIFATTURIERE ED EDILIZIE	43.532.210	23.564.715	16.025.476	39.590.191	36.708.946	1.897.399	38.606.344	88,7	97,5
4.5 TRASPORTI	38.595.439	19.976.966	4.553.870	24.530.836	16.823.467	4.953.436	21.776.902	56,4	88,8
4.6 COMUNICAZIONI	662.598	384.736	169.983	554.719	367.213	132.908	500.121	75,5	90,2
4.7 ALTRI SETTORI	995.684	521.961	231.700	753.661	216.146	228.113	444.259	44,6	58,9
4.8 RICERCA E SVILUPPO PER GLI AFFARI ECONOMICI	1.348.530	1.167.270	135.388	1.302.658	964.131	116.884	1.081.015	80,2	83,0
4.9 AFFARI ECONOMICI NON ALTRIMENTI CLASSIFICABILI	3.007.979	1.214.919	291.641	1.506.560	463.095	467.142	930.237	30,9	61,7
5. PROTEZIONE DELL'AMBIENTE	8.181.538	5.197.406	660.725	5.858.131	3.217.650	1.065.791	4.283.441	52,4	73,1
5.1 TRATTAMENTO DEI RIFIUTI	342.345	86.092	23.055	109.147	25.723	6.765	32.488	9,5	29,8
5.2 TRATTAMENTO DELLE ACQUE REFLUE	550.798	388.597	78.836	467.432	124.286	331.054	455.340	82,7	97,4
5.3 RIDUZIONE DELL'INQUINAMENTO	3.833.270	2.825.321	189.345	3.014.666	2.259.394	105.311	2.364.705	61,7	78,4
5.4 PROTEZIONE DELLE BIODIVERSITA' E DEI BENI PAESAGGISTICI	2.288.399	1.136.632	255.156	1.391.788	560.690	429.046	989.736	43,3	71,1
5.5 RICERCA E SVILUPPO PER LA PROTEZIONE DELL'AMBIENTE	213.634	135.312	50.843	186.155	130.839	41.301	172.140	80,6	92,5
5.6 PROTEZIONE DELL'AMBIENTE NON ALTRIMENTI CLASSIFICABILE	953.092	625.452	63.491	688.943	116.719	152.313	269.032	28,2	39,0
6. ABITAZIONI E ASSETTO TERRITORIALE	24.435.544	8.388.073	979.120	9.367.192	3.419.288	3.091.144	6.510.432	26,6	69,5
6.1 SVILUPPO DELLE ABITAZIONI	732.549	516.656	64.002	580.657	98.394	9.635	108.029	14,7	18,6

TABELLA N. 28 CLASSIFICAZIONE FUNZIONALE C.O.F.O.G. ANALISI DELLE SPESE: SOMME SPENDIBILI, AUTORIZZAZIONI E PAGAMENTI

(MIGLIAIA DI EURO)

DIVISIONI/GRUPPI	MASSA SPENDIBILE (A)	AUTORIZZ. INIZIALI DI CASSA	VARIAZIONI	AUTORIZZ. DEFINITIVE DI CASSA (B)	PAGAMENTI		RAPPORTI		
					COMPETENZA	RESIDUI	TOTALI (C)	% (C/A)	% (C/B)
6.2 ASSETTO TERRITORIALE	21.108.909	7.110.833	919.182	8.030.015	3.087.993	2.849.861	5.937.854	28,1	73,9
6.3 APPROVVIGIONAMENTO IDRICO	2.238.904	610.180	-81.236	528.944	166.283	160.697	326.980	14,6	61,8
6.6 ABITAZIONI E ASSETTO TERRITORIALE NON ALTRIMENTI CLASSIFICABILI	355.182	150.404	77.172	227.576	66.619	70.951	137.570	38,7	60,5
7. SANITA'	30.797.091	15.765.698	2.431.138	18.196.836	11.859.285	4.340.979	16.200.264	52,6	89,0
7.1 PRODOTTI, ATTREZZATURE E APPARECCHI SANITARI	718.925	694.959	12.685	707.644	694.005	9.867	703.872	97,9	99,5
7.2 SERVIZI NON OSPEDALIERI	15.026	15.000	-	15.000	13.408	14	13.422	89,3	89,5
7.3 SERVIZI OSPEDALIERI	1.120.366	428.317	69.627	497.944	92.241	39.545	131.786	11,8	26,5
7.4 SERVIZI DI SANITA' PUBBLICA	2.155.380	1.577.534	391.562	1.969.097	1.692.050	119.776	1.811.827	84,1	92,0
7.5 RICERCA E SVILUPPO PER LA SANITA'	1.245.505	828.869	296.895	1.125.763	706.345	299.309	1.005.654	80,7	89,3
7.6 SANITA' NON ALTRIMENTI CLASSIFICABILE	25.541.889	12.221.018	1.660.370	13.881.398	8.661.236	3.872.467	12.533.703	49,1	90,3
8. ATTIVITA' RICREATIVE, CULTURALI E DI CULTO	12.541.211	9.216.813	990.838	10.207.651	7.395.697	1.509.475	8.905.172	71,0	87,2
8.1 ATTIVITA' RICREATIVE	1.059.470	902.724	129.499	1.032.223	1.018.753	10.000	1.028.753	97,1	99,7
8.2 ATTIVITA' CULTURALI	7.220.002	4.174.612	822.522	4.997.134	2.492.671	1.307.332	3.800.003	52,6	76,0
8.3 SERVIZI RADIOTELEVISIVI E DI EDITORIA	2.606.699	2.404.827	140.650	2.545.478	2.349.810	125.087	2.474.897	94,9	97,2
8.4 SERVIZI DI CULTO E ALTRI SERVIZI PER LE COMUNITA'	1.497.114	1.607.400	-113.036	1.494.364	1.489.350	484	1.489.834	99,5	99,7
8.5 RICERCA E SVILUPPO PER ATTIVITA' RICREATIVE, CULTURALI E DI CULTO	38.320	32.804	5.286	38.090	27.046	364	27.410	71,5	72,0
8.6 ATTIVITA' RICREATIVE, CULTURALI E DI CULTO NON ALTRIMENTI CLASSIFICABILI	119.606	94.445	5.917	100.362	18.068	66.208	84.276	70,5	84,0
9. ISTRUZIONE	74.782.645	63.253.682	7.039.982	70.293.664	64.113.604	2.547.767	66.661.371	89,1	94,8
9.1 ISTRUZIONE PRESCOLASTICA E PRIMARIA	25.355.900	22.231.771	3.021.590	25.253.361	24.229.370	532.864	24.762.233	97,7	98,1
9.2 ISTRUZIONE SECONDARIA	29.667.923	26.665.092	2.907.536	29.572.627	28.706.495	288.299	28.994.793	97,7	98,0

TABELLA N. 28 CLASSIFICAZIONE FUNZIONALE C.O.F.O.G. ANALISI DELLE SPESE: SOMME SPENDIBILI, AUTORIZZAZIONI E PAGAMENTI

(MIGLIAIA DI EURO)

DIVISIONI/GRUPPI	MASSA SPENDIBILE (A)	AUTORIZZ. INIZIALI DI CASSA	VARIAZIONI	AUTORIZZ. DEFINITIVE DI CASSA (B)	PAGAMENTI		RAPPORTI		
					COMPETENZA	RESIDUI	TOTALI (C)	% (C/A)	% (C/B)
9.3 ISTRUZIONE POST-SECONDARIA NON SUPERIORE	736.952	658.302	27.135	685.437	607.805	11.738	619.543	84,1	90,4
9.4 ISTRUZIONE SUPERIORE	11.238.889	9.524.967	594.848	10.119.815	8.251.573	959.534	9.211.107	82,0	91,0
9.5 ISTRUZIONE DI DIVERSO TIPO	17	17	-	17	8	-	8	46,5	46,5
9.6 SERVIZI AUSILIARI ALL'ISTRUZIONE	1.018.785	841.374	168.362	1.009.735	875.524	7.755	883.279	86,7	87,5
9.7 RICERCA E SVILUPPO PER L'ISTRUZIONE	7.362	4.506	2.856	7.362	4.756	2.606	7.362	100,0	100,0
9.8 ISTRUZIONE NON ALTRIMENTI CLASSIFICABILE	6.756.817	3.327.653	317.656	3.645.308	1.438.074	744.972	2.183.046	32,3	59,9
10. PROTEZIONE SOCIALE	193.411.792	174.914.365	4.463.503	179.377.869	161.941.150	3.961.497	165.902.647	85,8	92,5
10.1 MALATTIA E INVALIDITA'	35.221.430	32.308.543	449.686	32.758.229	30.288.285	834.132	31.122.417	88,4	95,0
10.2 VECCHIAIA	82.991.019	75.799.534	7.031.438	82.830.972	78.522.860	782	78.523.643	94,6	94,8
10.3 SUPERSTITI	90.520	74.470	15.150	89.620	103.301	225	103.526	114,4	115,5
10.4 FAMIGLIA	25.486.128	23.661.186	56.439	23.717.626	21.785.459	1.352.424	23.137.883	90,8	97,6
10.5 DISOCCUPAZIONE	37.259.502	33.557.924	-5.359.083	28.198.841	22.278.132	598.707	22.876.839	61,4	81,1
10.6 ABITAZIONI	495.000	450.000	-	450.000	430.000	-	430.000	86,9	95,6
10.7 ESCLUSIONE SOCIALE NON ALTRIMENTI CLASSIFICABILE	10.181.428	7.749.604	2.004.438	9.754.042	7.300.448	952.146	8.252.594	81,1	84,6
10.8 RICERCA E SVILUPPO PER LA PROTEZIONE SOCIALE	12.172	12.172	-	12.172	12.167	-	12.167	100,0	100,0
10.9 PROTEZIONE SOCIALE NON ALTRIMENTI CLASSIFICABILE	1.674.592	1.300.932	265.434	1.566.366	1.220.498	223.081	1.443.579	86,2	92,2
TOTALE	1.098.682.757	892.604.249	30.679.162	923.283.411	810.832.922	41.403.142	852.236.064	77,6	92,3
Rimborso passività finanziarie	309.513.807	310.831.286	-2.209.187	308.622.099	275.681.878	829.504	276.511.382	89,3	89,6
IN COMPLESSO	1.408.196.564	1.203.435.535	28.469.975	1.231.905.509	1.086.514.800	42.232.646	1.128.747.446	80,2	91,6

TABELLA N. 29 **CLASSIFICAZIONE C.O.F.O.G. ANALISI FUNZIONALE DELLE SPESE FINALI**

(MIGLIAIA DI EURO)

DIVISIONI/GRUPPI/CLASSI	CONSISTENZA AL 31-12-2022		VARIAZIONI (B)	ACCERTATI AL 31-12-2023		IMPEGNI (D)	PAGAMENTI (E)	RESIDUI AL 31-12-2023 (F)	ECONOMIE O MAGGIORI SPESE (G = E+F-C)
	PREVISIONI INIZIALI (A)	PREVISIONI DEFINITIVE (C = A+B)							
1. SERVIZI GENERALI DELLE PUBBLICHE AMMINISTRAZIONI	RS	67.498.787	-669.694	66.829.093	9.069.210	54.663.647	3.096.237		
	CP	374.435.182	-1.191.116	373.244.067	338.870.088	16.486.150	17.887.829		
	CS	386.141.025	-9.993.782	376.147.243	347.939.298		28.207.945		
1.1. ORGANI ESECUTIVI E LEGISLATIVI, ATTIVITA' FINANZIARIE E FISCALI E AFFARI ESTERI	RS	4.096.104	-12.348	4.083.756	1.486.604	2.431.456	165.695		
	CP	138.332.483	-948.583	137.383.900	131.946.629	763.805	4.673.466		
	CS	138.882.578	-13.651	138.868.927	133.433.233		5.435.693		
1.1.1. ORGANI ESECUTIVI E LEGISLATIVI	RS	1.318	19.685	21.004	20.674	324	6		
	CP	3.065.102	184.104	3.249.205	3.076.701	167.660	4.844		
	CS	3.065.102	204.608	3.269.709	3.097.375		172.334		
1.1.2. AFFARI FINANZIARI E FISCALI	RS	3.709.721	-1.829	3.707.892	1.263.385	2.323.580	120.926		
	CP	132.038.710	-1.614.733	130.423.977	125.550.378	365.088	4.508.512		
	CS	132.588.804	-751.773	131.837.031	126.813.763		5.023.268		
1.1.3. AFFARI ESTERI	RS	385.064	-30.204	354.860	202.545	107.551	44.763		
	CP	3.228.672	482.046	3.710.717	3.319.550	231.057	160.110		
	CS	3.228.672	533.514	3.762.186	3.522.095		240.091		
1.2. AIUTI ECONOMICI INTERNAZIONALI	RS	135.123	-	135.123	1.465	133.249	409		
	CP	845.991	491	846.482	711.324	121.930	13.228		
	CS	845.991	491	846.482	712.789		133.693		
1.2.1. AIUTI ECONOMICI AI PAESI IN VIA DI SVILUPPO ED IN TRANSIZIONE	RS	135.123	-	135.123	1.465	133.249	409		
	CP	75.410	491	75.901	10.704	63.154	2.043		
	CS	75.410	491	75.901	12.170		63.731		
1.2.2. AIUTI ECONOMICI EROGATI ATTRAVERSO ORGANISMI INTERNAZIONALI	RS	-	-	-	-	-	-		
	CP	770.581	-	770.581	759.396	58.777	11.185		
	CS	770.581	-	770.581	700.620		69.962		
1.3. SERVIZI GENERALI	RS	1.282.579	-166.846	1.115.733	239.660	320.048	556.025		
	CP	2.577.414	-120.767	2.456.648	1.243.915	1.088.403	124.329		
	CS	2.608.084	39.787	2.647.871	1.483.576		1.164.295		
1.3.1. SERVIZI GENERALI DEL PERSONALE	RS	456.770	-1.466	455.304	1.501	878	452.925		
	CP	1.045.227	-271.247	773.980	43.651	701.392	28.936		
	CS	1.065.345	-271.296	794.050	45.152		748.897		
1.3.2. SERVIZI DI PROGRAMMAZIONE	RS	5.522	-	5.522	3.293	1.756	473		
	CP	81.763	5.285	87.047	73.039	4.271	9.737		
	CS	81.763	5.945	87.707	76.332		11.375		

CLASSIFICAZIONE C.O.F.O.G. ANALISI FUNZIONALE DELLE SPESE FINALI

TABELLA N. 29

(MIGLIAIA DI EURO)

DIVISIONI/GRUPPI/CLASSI	CONSISTENZA AL 31-12-2022		VARIAZIONI (B)	ACCERTATI AL 31-12-2023		IMPEGNI (D)	PAGAMENTI (E)	RESIDUI AL 31-12-2023 (F)	ECONOMIE O MAGGIORI SPESE (G = E+F-C)
	PREVISIONI INIZIALI (A)	PREVISIONI DEFINITIVE (C = A+B)		PREVISIONI DEFINITIVE (C = A+B)	PREVISIONI DEFINITIVE (C = A+B)				
1.3.3. SERVIZI STATISTICI	RS	1.549	-	1.549	49			1.500	-
	CP	218.375	49	218.424	216.924	218.424	216.924	1.500	-
	CS	218.375	99	218.474	216.974				1.500
1.3.4. ALTRI SERVIZI	RS	818.738	-165.380	653.359	234.817			315.914	102.627
	CP	1.232.050	145.146	1.377.196	910.301	1.291.541	1.145.118	381.240	85.656
	CS	1.242.601	305.039	1.547.640	1.547.640				402.552
1.4. RICERCA DI BASE	RS	2.039.899	-15.000	2.024.899	1.241.262			692.622	91.015
	CP	4.491.820	152.838	4.644.658	3.965.743	4.625.515	5.207.005	659.772	19.143
	CS	4.491.820	1.293.652	5.785.471	5.785.471				578.467
1.4.1. RICERCA DI BASE	RS	2.039.899	-15.000	2.024.899	1.241.262			692.622	91.015
	CP	4.491.820	152.838	4.644.658	3.965.743	4.625.515	5.207.005	659.772	19.143
	CS	4.491.820	1.293.652	5.785.471	5.785.471				578.467
1.5. RICERCA E SVILUPPO PER I SERVIZI PUBBLICI GENERALI	RS	-	-	-	-	-	-	-	-
	CP	-	-	-	-	-	-	-	-
	CS	-	-	-	-	-	-	-	-
1.5.1. RICERCA E SVILUPPO PER I SERVIZI PUBBLICI GENERALI	RS	-	-	-	-	-	-	-	-
	CP	-	-	-	-	-	-	-	-
	CS	-	-	-	-	-	-	-	-
1.6. SERVIZI PUBBLICI GENERALI NON ALTRIMENTI CLASSIFICABILI	RS	4.078.492	-25.500	4.052.992	371.196			3.606.659	75.137
	CP	11.742.011	-6.755.191	4.986.820	1.271.738	2.791.852	1.642.934	1.520.113	2.194.969
	CS	24.830.385	-17.671.190	7.159.195	7.159.195				5.516.260
1.6.1. SERVIZI PUBBLICI GENERALI NON ALTRIMENTI CLASSIFICABILI	RS	4.078.492	-25.500	4.052.992	371.196			3.606.659	75.137
	CP	11.742.011	-6.755.191	4.986.820	1.271.738	2.791.852	1.642.934	1.520.113	2.194.969
	CS	24.830.385	-17.671.190	7.159.195	7.159.195				5.516.260
1.7. TRANSAZIONI RELATIVE AL DEBITO PUBBLICO	RS	220	-	220	-			206	14
	CP	80.508.193	4.371.396	84.879.588	75.150.606	75.150.617	75.150.606	11	9.728.971
	CS	80.508.193	4.355.468	84.863.661	84.863.661				9.713.054
1.7.1. TRANSAZIONI RELATIVE AL DEBITO PUBBLICO	RS	220	-	220	-			206	14
	CP	80.508.193	4.371.396	84.879.588	75.150.606	75.150.617	75.150.606	11	9.728.971
	CS	80.508.193	4.355.468	84.863.661	84.863.661				9.713.054
1.8. TRASFERIMENTI A CARATTERE GENERALE TRA DIVERSI LIVELLI DI GOVERNO	RS	55.866.369	-450.000	55.416.369	5.729.021			47.479.407	2.207.942
	CP	135.937.271	2.108.700	138.045.971	124.580.133	136.912.248	130.309.154	12.332.115	1.133.723
	CS	133.973.975	2.001.661	135.975.636	135.975.636				5.666.482
1.8.1. TRASFERIMENTI A CARATTERE GENERALE TRA DIVERSI LIVELLI DI GOVERNO	RS	55.866.369	-450.000	55.416.369	5.729.021			47.479.407	2.207.942
	CP	135.937.271	2.108.700	138.045.971	124.580.133	136.912.248	130.309.154	12.332.115	1.133.723
	CS	133.973.975	2.001.661	135.975.636	135.975.636				5.666.482

TABELLA N. 29 CLASSIFICAZIONE C.O.F.O.G. ANALISI FUNZIONALE DELLE SPESE FINALI

(MIGLIAIA DI EURO)

DIVISIONI/GRUPPI/CLASSI	CONSISTENZA AL 31-12-2022		VARIAZIONI (B)	ACCERTATI AL 31-12-2023		IMPEGNI (D)	PAGAMENTI (E)	RESIDUI AL 31-12-2023 (F)	ECONOMIE O MAGGIORI SPESE (G = E+F-C)
	PREVISIONI INIZIALI (A)	PREVISIONI DEFINITIVE (C = A+B)							
2. DIFESA	RS	1.563.219	68.430	1.631.648	1.023.029	445.293	163.327		
	CP	25.143.886	2.362.572	27.506.458	24.803.042	1.750.448	952.968		
	CS	25.191.209	2.540.958		27.732.167	25.826.071		1.906.096	
2.1. DIFESA MILITARE	RS	1.365.233	68.430	1.433.663	879.214	412.692	141.757		
	CP	22.555.649	1.586.937	24.142.586	21.611.554	1.630.497	900.535		
	CS	22.583.998	1.630.920		24.214.919	22.490.768		1.724.150	
2.1.1. DIFESA MILITARE	RS	1.365.233	68.430	1.433.663	879.214	412.692	141.757		
	CP	22.555.649	1.586.937	24.142.586	21.611.554	1.630.497	900.535		
	CS	22.583.998	1.630.920		24.214.919	22.490.768		1.724.150	
2.2. DIFESA CIVILE	RS	18.778	-	18.778	10.220	4.956	3.601		
	CP	156.416	1.587.804	1.744.220	1.739.055	4.343	822		
	CS	162.858	1.593.855		1.756.713	1.749.275		7.438	
2.2.1. DIFESA CIVILE	RS	18.778	-	18.778	10.220	4.956	3.601		
	CP	156.416	1.587.804	1.744.220	1.739.055	4.343	822		
	CS	162.858	1.593.855		1.756.713	1.749.275		7.438	
2.3. AIUTI MILITARI ALL'ESTERO	RS	579	-	579	400	123	56		
	CP	1.804.409	-1.522.981	281.428	278.679	1.030	1.719		
	CS	1.804.409	-1.522.567		281.843	279.079		2.763	
2.3.1. AIUTI MILITARI ALL'ESTERO	RS	579	-	579	400	123	56		
	CP	1.804.409	-1.522.981	281.428	278.679	1.030	1.719		
	CS	1.804.409	-1.522.567		281.843	279.079		2.763	
2.4. RICERCA E SVILUPPO PER LA DIFESA	RS	17.362	-	17.362	8.827	6.914	1.621		
	CP	53.482	328	53.810	31.879	4.322	4.322		
	CS	53.506	-3.338	50.167	40.707	17.609	9.461		
2.4.1. RICERCA E SVILUPPO PER LA DIFESA	RS	17.362	-	17.362	8.827	6.914	1.621		
	CP	53.482	328	53.810	31.879	4.322	4.322		
	CS	53.506	-3.338	50.167	40.707	17.609	9.461		
2.5. DIFESA NON ALTRIMENTI CLASSIFICABILE	RS	161.266	-	161.266	124.367	20.608	16.292		
	CP	573.930	710.483	1.284.413	1.141.875	96.969	45.569		
	CS	586.437	842.088		1.428.525	1.266.242		162.284	
2.5.1. DIFESA NON ALTRIMENTI CLASSIFICABILE	RS	161.266	-	161.266	124.367	20.608	16.292		
	CP	573.930	710.483	1.284.413	1.141.875	96.969	45.569		
	CS	586.437	842.088		1.428.525	1.266.242		162.284	

TABELLA N. 29		CLASSIFICAZIONE C.O.F.O.G. ANALISI FUNZIONALE DELLE SPESE FINALI (MIGLIAIA DI EURO)							
DIVISIONI/GRUPPI/CLASSI	CONSISTENZA AL 31-12-2022 PREVISIONI INIZIALI (A)		VARIAZIONI (B)	ACCERTATI AL 31-12-2023 PREVISIONI DEFINITIVE (C = A+B)		IMPEGNI (D)	PAGAMENTI (E)	RESIDUI AL 31-12-2023 (F)	ECONOMIE O MAGGIORI SPESE (G = E+F-C)
	RS	CP		RS	CP				
3. ORDINE PUBBLICO E SICUREZZA	RS	2.449.220	-293.939	2.155.281	1.021.298	30.682.583	1.021.298	841.516	292.467
	CP	31.502.939	2.504.382	34.007.322	29.375.490		29.375.490	1.307.093	3.324.738
	CS	31.791.252	2.750.527	34.541.779	30.396.788		30.396.788		4.144.991
3.1. SERVIZI DI POLIZIA	RS	1.315.725	-171.783	1.143.942	565.417	17.137.062	565.417	460.759	117.765
	CP	17.301.050	1.254.276	18.555.326	16.581.056		16.581.056	556.006	1.418.264
	CS	17.415.835	1.343.128	18.758.963	17.146.474		17.146.474		1.612.489
3.1.1. SERVIZI DI POLIZIA	RS	1.315.725	-171.783	1.143.942	565.417	17.137.062	565.417	460.759	117.765
	CP	17.301.050	1.254.276	18.555.326	16.581.056		16.581.056	556.006	1.418.264
	CS	17.415.835	1.343.128	18.758.963	17.146.474		17.146.474		1.612.489
3.2. SERVIZI ANTINCENDIO	RS	387.610	-55.848	331.763	163.900	3.313.108	163.900	152.238	15.625
	CP	3.039.246	502.599	3.541.845	3.000.358		3.000.358	312.750	228.737
	CS	3.198.574	533.353	3.731.928	3.164.258		3.164.258		567.670
3.2.1. SERVIZI ANTINCENDIO	RS	387.610	-55.848	331.763	163.900	3.313.108	163.900	152.238	15.625
	CP	3.039.246	502.599	3.541.845	3.000.358		3.000.358	312.750	228.737
	CS	3.198.574	533.353	3.731.928	3.164.258		3.164.258		567.670
3.3. TRIBUNALI	RS	490.289	-42.202	448.087	218.748	6.337.878	218.748	121.874	107.465
	CP	7.338.691	371.353	7.710.044	6.121.550		6.121.550	216.329	1.372.166
	CS	7.352.891	443.712	7.796.602	6.340.298		6.340.298		1.456.305
3.3.1. TRIBUNALI	RS	490.289	-42.202	448.087	218.748	6.337.878	218.748	121.874	107.465
	CP	7.338.691	371.353	7.710.044	6.121.550		6.121.550	216.329	1.372.166
	CS	7.352.891	443.712	7.796.602	6.340.298		6.340.298		1.456.305
3.4. CARCERI	RS	254.581	-24.107	230.474	72.853	3.801.404	72.853	106.250	51.370
	CP	3.729.086	358.751	4.087.837	3.579.962		3.579.962	221.442	286.433
	CS	3.729.086	412.609	4.141.695	3.652.816		3.652.816		488.880
3.4.1. CARCERI	RS	254.581	-24.107	230.474	72.853	3.801.404	72.853	106.250	51.370
	CP	3.729.086	358.751	4.087.837	3.579.962		3.579.962	221.442	286.433
	CS	3.729.086	412.609	4.141.695	3.652.816		3.652.816		488.880
3.6. ORDINE PUBBLICO E SICUREZZA NON ALTRIMENTI CLASSIFICABILI	RS	1.016	-	1.016	380	93.132	380	394	242
	CP	94.866	17.404	112.270	92.564		92.564	568	19.138
	CS	94.866	17.725	112.591	92.944		92.944		19.647
3.6.1. ORDINE PUBBLICO E SICUREZZA NON ALTRIMENTI CLASSIFICABILI	RS	1.016	-	1.016	380	93.132	380	394	242
	CP	94.866	17.404	112.270	92.564		92.564	568	19.138
	CS	94.866	17.725	112.591	92.944		92.944		19.647

TABELLA N. 29 CLASSIFICAZIONE C.O.F.O.G. ANALISI FUNZIONALE DELLE SPESE FINALI

(MIGLIAIA DI EURO)

DIVISIONI/GRUPPI/CLASSI	CONSISTENZA AL 31-12-2022		VARIAZIONI (B)	ACCERTATI AL 31-12-2023		IMPEGNI (D)	PAGAMENTI (E)	RESIDUI AL 31-12-2023 (F)	ECONOMIE O MAGGIORI SPESE (G = E+F-C)
	PREVISIONI INIZIALI (A)	PREVISIONI DEFINITIVE (C = A+B)							
4. AFFARI ECONOMICI	RS	64.252.437	1.168.029	65.420.466	13.772.952	48.802.559	2.844.955		
	CP	167.246.909	16.491.692	183.738.602	165.837.627	12.459.788	5.441.187		
	CS	172.744.727	18.816.152	191.560.880	179.610.579		11.950.300		
4.1. AFFARI GENERALI ECONOMICI, COMMERCIALI E DEL LAVORO	RS	40.445.455	1.466	40.446.921	5.655.728	34.055.763	735.430		
	CP	99.898.932	567.066	100.465.998	93.429.311	3.230.471	3.806.217		
	CS	104.748.932	-90.168	104.658.764	99.085.038		5.573.726		
4.1.1. AFFARI GENERALI ECONOMICI E COMMERCIALI	RS	36.249.033	-	36.249.033	3.806.522	32.426.335	16.177		
	CP	71.387.332	911.475	72.298.807	71.262.705	896.742	139.361		
	CS	76.237.332	134.973	76.372.305	75.069.226		1.303.078		
4.1.2. AFFARI GENERALI DEL LAVORO	RS	4.196.422	1.466	4.197.888	1.849.206	1.629.428	719.254		
	CP	28.511.600	-344.409	28.167.191	22.166.606	2.333.729	3.666.856		
	CS	28.511.600	-225.141	28.286.459	24.015.812		4.270.647		
4.2. AGRICOLTURA, SILVICOLTURA, PESCA E CACCIA	RS	1.311.448	-5.000	1.306.448	305.418	776.865	224.165		
	CP	2.061.038	59.368	2.120.406	1.342.848	705.863	71.695		
	CS	2.163.405	199.778	2.363.183	1.648.266		714.917		
4.2.1. AGRICOLTURA	RS	1.276.357	-5.000	1.271.357	286.075	762.301	222.981		
	CP	1.773.738	59.237	1.832.976	1.096.291	682.923	53.761		
	CS	1.876.106	188.364	2.064.470	1.382.367		682.103		
4.2.2. SILVICOLTURA	RS	1.144	-	1.144	677	455	11		
	CP	35.926	7	35.933	35.168	680	85		
	CS	35.926	737	36.662	35.845		818		
4.2.3. PESCA E CACCIA	RS	33.947	-	33.947	18.666	14.109	1.172		
	CP	251.374	123	251.497	211.389	22.259	17.849		
	CS	251.374	10.677	262.051	230.054		31.997		
4.3. COMBUSTIBILI ED ENERGIA	RS	254.544	-	254.544	15.926	235.822	2.796		
	CP	19.001.823	-2.579.512	16.422.311	15.522.471	227.981	671.860		
	CS	19.001.823	-2.701.516	16.300.307	15.538.396		761.911		
4.3.2. PETROLIO E GAS NATURALI	RS	253.195	-	253.195	15.835	235.692	1.669		
	CP	9.722.118	-1.552.743	8.169.374	8.077.503	90.382	1.490		
	CS	9.722.118	-1.570.109	8.152.009	8.093.338		58.671		
4.3.3. COMBUSTIBILI NUCLEARI	RS	7	-	7	3	-	3		
	CP	3.939	-9	3.930	130	125	3.675		
	CS	3.939	-6	3.932	133		3.800		

CLASSIFICAZIONE C.O.F.O.G. ANALISI FUNZIONALE DELLE SPESE FINALI

TABELLA N. 29

(MIGLIAIA DI EURO)

DIVISIONI/GRUPPI/CLASSI	CONSISTENZA AL 31-12-2022		VARIAZIONI (B)	ACCERTATI AL 31-12-2023		IMPEGNI (D)	PAGAMENTI (E)	RESIDUI AL 31-12-2023 (F)	ECONOMIE O MAGGIORI SPESE (G = E+F-C)
	PREVISIONI INIZIALI (A)	PREVISIONI DEFINITIVE (C = A+B)		PREVISIONI DEFINITIVE (C = A+B)	PREVISIONI DEFINITIVE (C = A+B)				
4.3.5. ENERGIA ELETTRICA	RS	1.342	-	1.342	88	129	1.125		
	CP	9.272.669	-1.027.003	8.245.665	7.442.660	137.474	665.531		
	CS	9.272.669	-1.131.629	8.141.040	7.442.748		698.292		
4.3.6. ENERGIA NON ELETTRICA	RS	-	-	-	-	-	-		
	CP	3.097	243	3.341	2.178		1.163		
	CS	3.097	228	3.326	2.178		1.148		
4.4. ATTIVITA' ESTRATTIVE, MANIFATTURIERE ED EDILIZIE	RS	4.457.437	-	4.457.437	1.897.399	2.257.064	302.974		
	CP	23.201.520	15.873.253	39.074.773	36.708.946	2.015.681	350.147		
	CS	23.564.715	16.025.476	39.590.191	38.606.344		983.847		
	RS	92	-	92	38	8	46		
4.4.1. ATTIVITA' ESTRATTIVE DI MINERALI DIVERSI DAI COMBUSTIBILI	CP	1.230	-161	1.070	447	61	623		
	CS	1.230	-142	1.089	423		666		
	RS	4.457.344	-	4.457.344	1.897.361	2.257.056	302.928		
4.4.2. ATTIVITA' MANIFATTURIERE	CP	23.200.290	15.873.414	39.073.703	36.708.560	2.015.620	349.524		
	CS	23.563.485	16.025.618	39.589.102	38.605.921		983.181		
	RS	16.317.349	-219.940	16.097.409	4.953.436	9.677.187	1.466.786		
4.5. TRASPORTI	CP	19.986.579	2.511.452	22.498.031	16.823.467	5.361.079	313.486		
	CS	19.976.966	4.553.870	24.530.836	21.776.902		2.753.934		
	RS	9.314.118	-161.630	9.152.487	2.404.045	6.030.919	717.524		
4.5.1. TRASPORTI SU STRADA	CP	7.980.672	861.793	8.842.465	6.086.053	2.682.027	74.385		
	CS	7.917.711	1.627.939	9.545.651	8.490.098		1.055.553		
	RS	1.334.833	-51.772	1.282.761	223.302	777.789	281.670		
4.5.2. TRASPORTI PER VIE D'ACQUA	CP	1.289.851	53.525	1.343.375	989.145	343.743	10.487		
	CS	1.349.851	123.132	1.472.982	1.212.447		260.535		
	RS	5.484.298	-6.537	5.477.760	2.293.205	2.850.424	334.131		
4.5.3. TRASPORTO SU ROTTAIA	CP	10.633.143	1.567.627	12.200.770	9.704.374	2.274.314	222.082		
	CS	10.628.060	2.754.596	13.382.656	11.997.579		1.385.076		
	RS	164.089	-	164.089	30.572	65	133.452		
4.5.4. TRASPORTO AEREI	CP	64.893	27.488	92.381	33.300	58.260	821		
	CS	64.893	48.117	113.009	63.872		49.137		
	RS	20.311	-	20.311	2.312	17.990	9		
4.5.5. TRASPORTI PER CONDOTTE E ALTRI TIPI	CP	18.020	1.020	19.040	10.594	2.736	5.710		
	CS	16.452	87	16.538	12.906		3.632		
	RS	264.094	-	264.094	132.908	127.977	3.210		
4.6. COMUNICAZIONI	CP	384.736	13.768	398.504	367.213	6.927	24.363		
	CS	384.736	169.983	554.719	500.121		54.598		

CLASSIFICAZIONE C.O.F.O.G. ANALISI FUNZIONALE DELLE SPESE FINALI

TABELLA N. 29

(MIGLIAIA DI EURO)

DIVISIONI/GRUPPI/CLASSI	CONSISTENZA AL 31-12-2022 PREVISIONI INIZIALI (A)		VARIAZIONI (B)	ACCERTATI AL 31-12-2023 PREVISIONI DEFINITIVE (C = A+B)		IMPEGNI (D)	PAGAMENTI (E)	RESIDUI AL 31-12-2023 (F)	ECONOMIE O MAGGIORI SPESE (G = E+F-C)
	RS	CP		RS	CP				
4.6.1. COMUNICAZIONI	RS	264.094	-	264.094	132.908	374.141	132.908	127.977	3.210
	CP	384.736	13.768	398.504	367.213	374.141	367.213	6.927	24.363
	CS	384.736	169.983	554.719	500.121		500.121		54.598
4.7. ALTRI SETTORI	RS	425.372	-	425.372	228.113	515.833	228.113	110.108	87.152
	CP	520.914	49.398	570.312	216.146	515.833	216.146	299.686	54.479
	CS	521.961	231.700	753.661	444.259		444.259		309.402
4.7.1. DISTRIBUZIONE COMMERCIALE, CONSERVAZIONE E MAGAZZINAGGIO	RS	5.250	-	5.250	1.354	73.700	1.354	3.896	-
	CP	98.700	-	98.700	73.700	73.700	73.700	-	25.000
	CS	98.700	1.543	100.243	75.054		75.054		25.189
4.7.2. ALBERGHI E PUBBLICI ESERCIZI	RS	2.000	-	2.000	150	90	150	1.000	850
	CP	1.000	-910	90	-	90	-	90	-
	CS	1.000	-685	315	150		150		165
4.7.3. TURISMO	RS	418.122	-	418.122	226.609	442.043	226.609	105.211	86.302
	CP	421.214	50.308	471.522	142.446	442.043	142.446	299.596	29.479
	CS	422.261	230.842	653.103	369.055		369.055		284.048
4.8. RICERCA E SVILUPPO PER GLI AFFARI ECONOMICI	RS	165.697	-	165.697	116.884	1.073.728	116.884	43.215	5.598
	CP	1.159.409	23.424	1.182.832	964.131	1.073.728	964.131	109.597	109.105
	CS	1.167.270	135.388	1.302.658	1.081.015		1.081.015		221.643
4.8.1. RICERCA E SVILUPPO PER GLI AFFARI GENERALI ECONOMICI, COMMERCIALI E DEL LAVORO	RS	2.240	-	2.240	2.190	-	2.190	-	50
	CP	42.591	-15.000	27.591	17.428	22.591	17.428	5.163	5.000
	CS	42.591	-12.810	29.781	19.618		19.618		10.163
4.8.2. RICERCA E SVILUPPO PER AGRICOLTURA, SILVICOLTURA, PESCA E CACCIA	RS	45.702	-	45.702	14.104	156.820	14.104	28.518	3.080
	CP	158.016	182	158.198	146.301	156.820	146.301	10.519	1.378
	CS	164.516	6.740	171.256	160.405		160.405		10.851
4.8.3. RICERCA E SVILUPPO PER COMBUSTIBILI ED ENERGIA	RS	31.897	-	31.897	27.191	126.678	27.191	4.535	171
	CP	114.887	19.643	134.530	82.889	126.678	82.889	43.789	7.852
	CS	116.248	46.895	163.143	110.080		110.080		53.063
4.8.4. RICERCA E SVILUPPO PER ATTIVITA' ESTRATTIVE, MANIFATTURIERE ED EDILIZIE	RS	76.833	-	76.833	68.267	613.386	68.267	8.466	100
	CP	661.172	19.372	680.544	574.583	613.386	574.583	38.802	67.158
	CS	661.172	93.587	754.759	642.851		642.851		111.908
4.8.5. RICERCA E SVILUPPO PER TRASPORTI	RS	34	-	34	-	136.132	-	-	34
	CP	156.166	-34	156.132	136.090	136.132	136.090	42	20.000
	CS	156.166	-1.034	155.132	136.090		136.090		19.042

CLASSIFICAZIONE C.O.F.O.G. ANALISI FUNZIONALE DELLE SPESE FINALI

TABELLA N. 29

(MIGLIAIA DI EURO)

DIVISIONI/GRUPPI/CLASSI	CONSISTENZA AL 31-12-2022		VARIAZIONI (B)	ACCERTATI AL 31-12-2023		IMPEGNI (D)	PAGAMENTI (E)	RESIDUI AL 31-12-2023 (F)	ECONOMIE O MAGGIORI SPESE (G = E+F-C)
	PREVISIONI INIZIALI (A)	PREVISIONI DEFINITIVE (C = A+B)							
4.8.6. RICERCA E SVILUPPO PER COMUNICAZIONI	RS	8.991	-	8.991	8.991		5.131	1.697	2.162
	CP	11.577	-739	10.838	10.838	8.122	6.840	1.282	2.716
	CS	11.577	4.121	15.698	15.698		11.972		3.727
4.8.7. RICERCA E SVILUPPO PER ALTRI SETTORI	RS	-	-	-	-	10.000	-	-	-
	CP	15.000	-	15.000	15.000		-	10.000	5.000
	CS	15.000	-2.110	12.890	12.890		-		12.890
4.9. AFFARI ECONOMICI NON ALTRIMENTI CLASSIFICABILI	RS	611.041	1.391.503	2.002.544	2.002.544	965.598	467.142	1.518.559	16.843
	CP	1.031.959	-26.524	1.005.435	1.005.435		463.095	502.503	39.836
	CS	1.214.919	291.641	1.506.560	1.506.560		930.237		576.323
	RS	611.041	1.391.503	2.002.544	2.002.544	965.598	467.142	1.518.559	16.843
4.9.1. AFFARI ECONOMICI NON ALTRIMENTI CLASSIFICABILI	CP	1.031.959	-26.524	1.005.435	1.005.435		463.095	502.503	39.836
	CS	1.214.919	291.641	1.506.560	1.506.560		930.237		576.323
	RS	3.400.706	-225.204	3.175.502	3.175.502	4.730.565	1.065.791	1.627.984	481.726
5. PROTEZIONE DELL'AMBIENTE	CP	4.468.359	537.677	5.006.036	5.006.036		3.217.650	1.512.915	275.471
	CS	5.197.406	660.725	5.858.131	5.858.131		4.283.441		1.574.690
	RS	278.831	-	278.831	278.831	60.367	6.765	72.383	199.682
5.1. TRATTAMENTO DEI RIFIUTI	CP	36.119	27.395	63.515	63.515		25.723	34.644	3.148
	CS	86.092	23.055	109.147	109.147		32.488		76.659
	RS	278.831	-	278.831	278.831	60.367	6.765	72.383	199.682
5.1.1. TRATTAMENTO DEI RIFIUTI	CP	36.119	27.395	63.515	63.515		25.723	34.644	3.148
	CS	86.092	23.055	109.147	109.147		32.488		76.659
	RS	278.831	-	278.831	278.831	60.367	6.765	72.383	199.682
5.2. TRATTAMENTO DELLE ACQUE REFLUE	CP	136.336	-	136.336	136.336	136.336	331.054	83.386	22
	CS	388.597	-	467.432	467.432		124.286	12.050	-
	RS	414.462	-	414.462	414.462	136.336	455.340	12.050	12.092
5.2.1. TRATTAMENTO DELLE ACQUE REFLUE	CP	136.336	-	136.336	136.336	136.336	331.054	83.386	22
	CS	388.597	-	467.432	467.432		124.286	12.050	-
	RS	414.462	-	414.462	414.462	136.336	455.340	12.050	12.092
5.3. RIDUZIONE DELL'INQUINAMENTO	RS	1.041.387	-142.167	899.220	899.220	2.755.602	105.311	578.986	214.923
	CP	2.516.242	417.808	2.934.049	2.934.049		2.259.394	496.208	178.447
	CS	2.825.321	189.366	3.014.686	3.014.686		2.364.705		649.961
5.3.1. RIDUZIONE DELL'INQUINAMENTO	RS	1.041.387	-142.167	899.220	899.220	2.755.602	105.311	578.986	214.923
	CP	2.516.242	417.808	2.934.049	2.934.049		2.259.394	496.208	178.447
	CS	2.825.321	189.366	3.014.686	3.014.686		2.364.705		649.961

CLASSIFICAZIONE C.O.F.O.G. ANALISI FUNZIONALE DELLE SPESE FINALI

TABELLA N. 29

(MIGLIAIA DI EURO)

DIVISIONI/GRUPPI/CLASSI	CONSISTENZA AL 31-12-2022		VARIAZIONI (B)	ACCERTATI AL 31-12-2023		IMPEGNI (D)	PAGAMENTI (E)	RESIDUI AL 31-12-2023 (F)	ECONOMIE O MAGGIORI SPESE (G = E+F-C)
	PREVISIONI INIZIALI (A)	PREVISIONI DEFINITIVE (C = A+B)							
5.4. PROTEZIONE DELLE BIODIVERSITA' E DEI BENI PAESAGGISTICI	RS	1.129.631	-3.937	1.125.694	429.046	686.210	10.438	10.438	
	CP	1.131.821	30.885	1.162.705	560.690	582.669	19.346	19.346	
	CS	1.136.632	255.156	1.391.788	989.736	402.052	402.052		
5.4.1. PROTEZIONE DELLE BIODIVERSITA' E DEI BENI PAESAGGISTICI	RS	1.129.631	-3.937	1.125.694	429.046	686.210	10.438	10.438	
	CP	1.131.821	30.885	1.162.705	560.690	582.669	19.346	19.346	
	CS	1.136.632	255.156	1.391.788	989.736	402.052	402.052		
5.5. RICERCA E SVILUPPO PER LA PROTEZIONE DELL'AMBIENTE	RS	58.313	8.200	66.513	41.301	24.121	1.091	1.091	
	CP	131.902	15.219	147.121	130.839	16.062	220	220	
	CS	135.312	50.843	186.155	172.140	14.015	14.015		
5.5.1. RICERCA E SVILUPPO PER LA PROTEZIONE DELL'AMBIENTE	RS	58.313	8.200	66.513	41.301	24.121	1.091	1.091	
	CP	131.902	15.219	147.121	130.839	16.062	220	220	
	CS	135.312	50.843	186.155	172.140	14.015	14.015		
5.6. PROTEZIONE DELL'AMBIENTE NON ALTRIMENTI CLASSIFICABILE	RS	478.082	-87.300	390.782	152.313	182.899	55.570	55.570	
	CP	515.939	46.371	562.310	116.719	371.281	74.310	74.310	
	CS	625.452	63.491	688.943	269.032	419.911	419.911		
5.6.1. PROTEZIONE DELL'AMBIENTE NON ALTRIMENTI CLASSIFICABILE	RS	478.082	-87.300	390.782	152.313	182.899	55.570	55.570	
	CP	515.939	46.371	562.310	116.719	371.281	74.310	74.310	
	CS	625.452	63.491	688.943	269.032	419.911	419.911		
6. ABITAZIONI E ASSETTO TERRITORIALE	RS	15.328.829	-38.559	15.290.269	3.091.144	11.745.383	453.742	453.742	
	CP	8.338.073	807.202	9.145.275	3.419.288	5.470.357	255.630	255.630	
	CS	8.388.073	979.120	9.367.192	6.510.432	2.856.760	2.856.760		
6.1. SVILUPPO DELLE ABITAZIONI	RS	159.738	-	159.738	9.635	131.041	19.061	19.061	
	CP	516.656	56.156	572.811	98.394	470.562	3.856	3.856	
	CS	516.656	64.002	580.657	108.029	472.629	472.629		
6.1.1. SVILUPPO DELLE ABITAZIONI	RS	159.738	-	159.738	9.635	131.041	19.061	19.061	
	CP	516.656	56.156	572.811	98.394	470.562	3.856	3.856	
	CS	516.656	64.002	580.657	108.029	472.629	472.629		
6.2. ASSETTO TERRITORIALE	RS	13.406.935	-37.609	13.369.326	2.849.861	10.287.296	232.170	232.170	
	CP	7.110.833	628.750	7.739.583	3.087.993	4.612.241	39.349	39.349	
	CS	7.110.833	919.182	8.030.015	5.937.854	2.092.162	2.092.162		
6.2.1. ASSETTO TERRITORIALE	RS	13.406.935	-37.609	13.369.326	2.849.861	10.287.296	232.170	232.170	
	CP	7.110.833	628.750	7.739.583	3.087.993	4.612.241	39.349	39.349	
	CS	7.110.833	919.182	8.030.015	5.937.854	2.092.162	2.092.162		

CLASSIFICAZIONE C.O.F.O.G. ANALISI FUNZIONALE DELLE SPESE FINALI

TABELLA N. 29

(MIGLIAIA DI EURO)

DIVISIONI/GRUPPI/CLASSI	CONSISTENZA AL 31-12-2022		VARIAZIONI (B)	ACCERTATI AL 31-12-2023		IMPEGNI (D)	PAGAMENTI (E)	RESIDUI AL 31-12-2023 (F)	ECONOMIE O MAGGIORI SPESE (G = E+F-C)
	PREVISIONI INIZIALI (A)	PREVISIONI DEFINITIVE (C = A+B)		PREVISIONI DEFINITIVE (C = A+B)	PREVISIONI DEFINITIVE (C = A+B)				
7.3. SERVIZI OSPEDALIERI	RS	692.049	-	692.049	692.049		39.545	651.821	683
	CP	428.317	-	428.317	428.317	407.741	92.241	315.500	20.576
	CS	428.317	69.627	497.944	497.944		131.786		366.157
7.3.1. SERVIZI OSPEDALIERI GENERICI	RS	642.049	-	642.049	642.049		39.545	601.821	683
	CP	392.817	-	392.817	392.817	380.523		300.000	12.294
	CS	392.817	77.706	470.523	470.523		120.068		350.455
7.3.2. SERVIZI OSPEDALIERI SPECIALISTICI	RS	-	-	-	-	12.219	-	500	-
	CP	20.500	-	20.500	20.500		11.719		8.281
	CS	20.500	-8.079	12.421	12.421		11.719		702
7.3.4. CASE DI CURA E RIABILITAZIONE	RS	50.000	-	50.000	50.000		-	50.000	-
	CP	15.000	-	15.000	15.000	15.000	-	15.000	-
	CS	15.000	-	15.000	15.000		-		-
7.4. SERVIZI DI SANITA' PUBBLICA	RS	280.367	-	280.367	280.367		119.776	130.819	29.772
	CP	1.577.534	297.479	1.875.013	1.875.013	1.824.309	1.692.050	132.259	50.704
	CS	1.577.534	391.562	1.969.097	1.969.097		1.811.827		157.270
7.4.1. SERVIZI DI SANITA' PUBBLICA	RS	280.367	-	280.367	280.367		119.776	130.819	29.772
	CP	1.577.534	297.479	1.875.013	1.875.013	1.824.309	1.692.050	132.259	50.704
	CS	1.577.534	391.562	1.969.097	1.969.097		1.811.827		157.270
7.5. RICERCA E SVILUPPO PER LA SANITA'	RS	374.161	-	374.161	374.161		299.309	63.256	11.597
	CP	806.981	64.363	871.343	871.343	870.241	706.345	163.896	1.103
	CS	828.869	296.895	1.125.763	1.125.763		1.005.654		120.109
7.5.1. RICERCA E SVILUPPO PER LA SANITA'	RS	374.161	-	374.161	374.161		299.309	63.256	11.597
	CP	806.981	64.363	871.343	871.343	870.241	706.345	163.896	1.103
	CS	828.869	296.895	1.125.763	1.125.763		1.005.654		120.109
7.6. SANITA' NON ALTRIMENTI CLASSIFICABILE	RS	11.688.570	-	11.688.570	11.688.570		3.872.467	7.248.675	567.428
	CP	12.197.359	1.655.960	13.853.319	13.853.319	13.798.550	8.661.236	5.137.315	54.769
	CS	12.221.018	1.660.370	13.881.388	13.881.388		12.533.703		1.347.685
7.6.1. SANITA' NON ALTRIMENTI CLASSIFICABILE	RS	11.688.570	-	11.688.570	11.688.570		3.872.467	7.248.675	567.428
	CP	12.197.359	1.655.960	13.853.319	13.853.319	13.798.550	8.661.236	5.137.315	54.769
	CS	12.221.018	1.660.370	13.881.388	13.881.388		12.533.703		1.347.685
8. ATTIVITA' RICREATIVE, CULTURALI E DI CULTO	RS	3.413.675	-3.497	3.410.178	3.410.178		1.509.475	1.626.561	274.142
	CP	8.947.349	183.683	9.131.033	9.131.033	8.595.121	7.395.697	1.199.424	535.912
	CS	9.216.813	990.838	10.207.651	10.207.651		8.905.172		1.302.479

CLASSIFICAZIONE C.O.F.O.G. ANALISI FUNZIONALE DELLE SPESE FINALI

TABELLA N. 29

(MIGLIAIA DI EURO)

DIVISIONI/GRUPPI/CLASSI	CONSISTENZA AL 31-12-2022		VARIAZIONI (B)	ACCERTATI AL 31-12-2023		IMPEGNI (D)	PAGAMENTI (E)	RESIDUI AL 31-12-2023 (F)	ECONOMIE O MAGGIORI SPESE (G = E+F-C)
	PREVISIONI INIZIALI (A)			PREVISIONI DEFINITIVE (C = A+B)					
8.1. ATTIVITA' RICREATIVE	RS	37.247	-	37.247	10.000	3.337	23.910	3.337	23.910
	CP	902.724	119.499	1.022.223	1.018.753	3.000	1.018.753	3.000	470
	CS	902.724	129.499	1.032.223	1.028.753		3.470	3.470	
8.1.1. ATTIVITA' RICREATIVE	RS	37.247	-	37.247	10.000	3.337	23.910	3.337	23.910
	CP	902.724	119.499	1.022.223	1.018.753	3.000	1.018.753	3.000	470
	CS	902.724	129.499	1.032.223	1.028.753		3.470	3.470	
8.2. ATTIVITA' CULTURALI	RS	3.170.736	-3.497	3.167.239	1.307.332	1.613.498	246.410	1.613.498	246.410
	CP	3.905.151	147.612	4.052.763	2.492.671	1.049.382	510.710	1.049.382	510.710
	CS	4.174.612	822.522	4.997.134	3.800.003		1.197.132	1.197.132	
8.2.1. ATTIVITA' CULTURALI	RS	3.170.736	-3.497	3.167.239	1.307.332	1.613.498	246.410	1.613.498	246.410
	CP	3.905.151	147.612	4.052.763	2.492.671	1.049.382	510.710	1.049.382	510.710
	CS	4.174.612	822.522	4.997.134	3.800.003		1.197.132	1.197.132	
8.3. SERVIZI RADIOTELEVISIVI E DI EDITORIA	RS	132.455	-	132.455	125.087	5.271	2.097	5.271	2.097
	CP	2.404.827	69.416	2.474.244	2.349.810	118.303	6.131	118.303	6.131
	CS	2.404.827	140.650	2.545.478	2.474.897		70.581	70.581	
8.3.1. SERVIZI RADIOTELEVISIVI E DI EDITORIA	RS	132.455	-	132.455	125.087	5.271	2.097	5.271	2.097
	CP	2.404.827	69.416	2.474.244	2.349.810	118.303	6.131	118.303	6.131
	CS	2.404.827	140.650	2.545.478	2.474.897		70.581	70.581	
8.4. SERVIZI DI CULTO E ALTRI SERVIZI PER LE COMUNITA'	RS	5.829	-	5.829	484	3.863	1.482	3.863	1.482
	CP	1.607.398	-116.113	1.491.284	1.489.350	1.833	102	1.833	102
	CS	1.607.400	-113.036	1.494.364	1.489.834		4.530	4.530	
8.4.1. SERVIZI DI CULTO E ALTRI SERVIZI PER LE COMUNITA'	RS	5.829	-	5.829	484	3.863	1.482	3.863	1.482
	CP	1.607.398	-116.113	1.491.284	1.489.350	1.833	102	1.833	102
	CS	1.607.400	-113.036	1.494.364	1.489.834		4.530	4.530	
8.5. RICERCA E SVILUPPO PER ATTIVITA' RICREATIVE, CULTURALI E DI CULTO	RS	778	-	778	364	414	-	414	-
	CP	32.804	4.738	37.542	27.046	2.069	8.428	2.069	8.428
	CS	32.804	5.286	38.090	27.410		10.680		10.680
8.5.1. RICERCA E SVILUPPO PER ATTIVITA' RICREATIVE, CULTURALI E DI CULTO	RS	778	-	778	364	414	-	414	-
	CP	32.804	4.738	37.542	27.046	2.069	8.428	2.069	8.428
	CS	32.804	5.286	38.090	27.410		10.680		10.680
8.6. ATTIVITA' RICREATIVE, CULTURALI E DI CULTO NON ALTRIMENTI CLASSIFICABILI	RS	66.629	-	66.629	66.208	178	243	178	243
	CP	94.445	-41.469	52.977	18.068	24.837	10.072	24.837	10.072
	CS	94.445	5.917	100.362	84.276		16.086		16.086
8.6.1. ATTIVITA' RICREATIVE, CULTURALI E DI CULTO NON ALTRIMENTI CLASSIFICABILI	RS	66.629	-	66.629	66.208	178	243	178	243
	CP	94.445	-41.469	52.977	18.068	24.837	10.072	24.837	10.072
	CS	94.445	5.917	100.362	84.276		16.086		16.086

TABELLA N. 29 CLASSIFICAZIONE C.O.F.O.G. ANALISI FUNZIONALE DELLE SPESE FINALI

(MIGLIAIA DI EURO)

DIVISIONI/GRUPPI/CLASSI	CONSISTENZA AL 31-12-2022		VARIAZIONI (B)	ACCERTATI AL 31-12-2023		IMPEGNI (D)	PAGAMENTI (E)	RESIDUI AL 31-12-2023 (F)	ECONOMIE O MAGGIORI SPESE (G = E+F-C)
	PREVISIONI INIZIALI (A)	PREVISIONI DEFINITIVE (C = A+B)							
9. ISTRUZIONE	RS	6.032.510	-5.565	6.026.944	2.547.767	3.190.455	288.722		
	CP	63.110.194	5.645.507	68.755.701	68.189.514	4.075.909	566.187		
	CS	63.253.682	7.039.982	70.293.664		66.661.371	3.632.292		
9.1. ISTRUZIONE PRESCOLASTICA E PRIMARIA	RS	746.312	-17.790	728.523	532.864	114.579	81.080		
	CP	22.127.701	2.499.677	24.627.378	24.229.370	298.212	99.796		
	CS	22.231.771	3.021.590	25.253.361	24.762.233		491.128		
9.1.1. ISTRUZIONE PRESCOLASTICA	RS	518.813	-	518.813	412.127	69.135	37.551		
	CP	5.234.126	632.318	5.866.444	5.658.543	171.335	36.566		
	CS	5.265.859	1.057.026	6.322.885	6.070.670		252.215		
9.1.2. ISTRUZIONE PRIMARIA	RS	227.500	-17.790	209.710	120.737	45.444	43.529		
	CP	16.893.575	1.867.359	18.760.934	18.570.826	126.877	63.230		
	CS	16.965.912	1.964.564	18.930.476	18.691.563		238.912		
9.2. ISTRUZIONE SECONDARIA	RS	447.142	-	447.142	288.299	75.669	83.174		
	CP	26.535.038	2.685.743	29.220.781	28.706.495	258.636	255.651		
	CS	26.665.092	2.907.536	29.572.627	28.994.793		577.834		
9.2.1. ISTRUZIONE SECONDARIA INFERIORE	RS	132.588	-	132.588	82.653	19.196	30.740		
	CP	9.403.219	987.450	10.390.669	10.161.758	90.840	138.071		
	CS	9.459.055	1.049.232	10.508.287	10.244.410		263.876		
9.2.2. ISTRUZIONE SECONDARIA SUPERIORE	RS	314.553	-	314.553	205.646	56.473	52.434		
	CP	17.131.819	1.698.293	18.830.112	18.544.737	167.795	117.580		
	CS	17.206.037	1.858.304	19.064.341	18.750.383		313.958		
9.3. ISTRUZIONE POST-SECONDARIA NON SUPERIORE	RS	44.325	-	44.325	11.738	24.255	8.332		
	CP	644.702	47.924	692.627	607.805	30.911	53.910		
	CS	658.302	27.135	685.437	619.543		65.894		
9.3.3. ISTRUZIONE POST-SECONDARIA NON SUPERIORE	RS	44.325	-	44.325	11.738	24.255	8.332		
	CP	644.702	47.924	692.627	607.805	30.911	53.910		
	CS	658.302	27.135	685.437	619.543		65.894		
9.4. ISTRUZIONE SUPERIORE	RS	1.405.987	-	1.405.987	959.534	427.208	19.246		
	CP	9.629.084	203.818	9.832.902	8.251.573	1.553.391	27.938		
	CS	9.524.967	594.848	10.119.815	9.211.107		908.708		
9.4.1. PRIMO GRADO DI ISTRUZIONE SUPERIORE	RS	1.405.887	-	1.405.887	959.434	427.208	19.246		
	CP	9.623.110	203.818	9.826.928	8.251.044	1.553.291	22.594		
	CS	9.518.993	598.448	10.117.441	9.210.477		906.964		

CLASSIFICAZIONE C.O.F.O.G. ANALISI FUNZIONALE DELLE SPESE FINALI

TABELLA N. 29

(MIGLIAIA DI EURO)

DIVISIONI/GRUPPI/CLASSI	CONSISTENZA AL 31-12-2022		VARIAZIONI (B)	ACCERTATI AL 31-12-2023		IMPEGNI (D)	PAGAMENTI (E)	RESIDUI AL 31-12-2023 (F)	ECONOMIE O MAGGIORI SPESE (G = E+F-C)
	PREVISIONI INIZIALI (A)	PREVISIONI DEFINITIVE (C = A+B)		PREVISIONI DEFINITIVE (C = A+B)	PREVISIONI DEFINITIVE (C = A+B)				
9.4.2. SECONDO GRADO DI ISTRUZIONE SUPERIORE	RS	100	-	100	100	-	100	-	-
	CP	5.974	-	5.974	529	629	529	100	5.345
	CS	5.974	-3.600	2.374	2.374	629	629	-	1.745
9.5. ISTRUZIONE DI DIVERSO TIPO	RS	-	-	-	-	-	-	-	-
	CP	17	-	17	17	8	8	-	9
	CS	17	-	17	17	8	8	-	9
9.5.3. ISTRUZIONE DI DIVERSO TIPO	RS	-	-	-	-	-	-	-	-
	CP	17	-	17	17	8	8	-	9
	CS	17	-	17	17	8	8	-	9
9.6. SERVIZI AUSILIARI ALL'ISTRUZIONE	RS	11.271	-	11.271	11.271	993.931	7.755	2.275	1.241
	CP	841.374	166.141	1.007.515	1.007.515	993.931	875.524	118.407	13.583
	CS	841.374	168.362	1.009.735	1.009.735	993.931	883.279	118.407	126.456
9.6.2. SERVIZI AUSILIARI ALL'ISTRUZIONE	RS	-	-	-	-	200.000	-	-	-
	CP	200.000	-	200.000	200.000	200.000	200.000	-	-
	CS	200.000	-	200.000	200.000	200.000	200.000	-	-
9.6.3. SERVIZI AUSILIARI ALL'ISTRUZIONE	RS	11.271	-	11.271	11.271	793.931	7.755	2.275	1.241
	CP	641.374	166.141	807.515	807.515	793.931	675.524	118.407	13.583
	CS	641.374	168.362	809.735	809.735	793.931	683.279	118.407	126.456
9.7. RICERCA E SVILUPPO PER L'ISTRUZIONE	RS	2.606	-	2.606	2.606	4.756	2.606	-	-
	CP	4.506	250	4.756	4.756	4.756	4.756	-	-
	CS	4.506	2.856	7.362	7.362	4.756	7.362	-	-
9.7.3. RICERCA E SVILUPPO PER L'ISTRUZIONE	RS	2.606	-	2.606	2.606	4.756	2.606	-	-
	CP	4.506	250	4.756	4.756	4.756	4.756	-	-
	CS	4.506	2.856	7.362	7.362	4.756	7.362	-	-
9.8. ISTRUZIONE NON ALTRIMENTI CLASSIFICABILE	RS	3.374.867	12.224	3.387.091	3.387.091	3.254.426	744.972	2.546.470	95.649
	CP	3.327.772	41.953	3.369.725	3.369.725	3.254.426	1.438.074	1.816.353	115.299
	CS	3.327.653	317.656	3.645.308	3.645.308	3.254.426	2.183.046	1.462.263	1.462.263
9.8.2. ISTRUZIONE NON ALTRIMENTI CLASSIFICABILE	RS	2.161	-	2.161	2.161	125.000	2.161	-	-
	CP	125.000	-	125.000	125.000	125.000	125.000	-	-
	CS	125.000	2.161	127.162	127.162	125.000	127.162	-	-
9.8.3. ISTRUZIONE NON ALTRIMENTI CLASSIFICABILE	RS	3.372.706	12.224	3.384.930	3.384.930	3.129.426	742.811	2.546.470	95.649
	CP	3.202.772	41.953	3.244.725	3.244.725	3.129.426	1.313.073	1.816.353	115.299
	CS	3.202.652	315.494	3.518.147	3.518.147	3.129.426	2.055.884	1.462.263	1.462.263

TABELLA N. 29 **CLASSIFICAZIONE C.O.F.O.G. ANALISI FUNZIONALE DELLE SPESE FINALI**

(MIGLIAIA DI EURO)

DIVISIONI/GRUPPI/CLASSI	CONSISTENZA AL 31-12-2022		VARIAZIONI (B)	ACCERTATI AL 31-12-2023		IMPEGNI (D)	PAGAMENTI (E)	RESIDUI AL 31-12-2023 (F)	ECONOMIE O MAGGIORI SPESE (G = E+F-C)
	PREVISIONI INIZIALI (A)	PREVISIONI DEFINITIVE (C = A+B)							
10. PROTEZIONE SOCIALE	RS	15.610.183	-	15.610.183	3.961.497	10.056.413	1.592.274	10.548.996	13.475.222
	CP	173.990.920	3.810.689	177.801.608	161.941.150	167.252.613	10.548.996	10.548.996	13.475.222
	CS	174.914.365	4.463.503	179.377.869	165.902.647	167.252.613	10.548.996	10.548.996	13.475.222
10.1. MALATTIA E INVALIDITA'	RS	2.564.614	-	2.564.614	834.132	1.317.335	413.147	1.194.743	1.635.812
	CP	32.308.543	348.273	32.656.816	30.288.285	31.462.073	30.288.285	1.173.788	1.635.812
	CS	32.308.543	449.686	32.758.229	31.122.417	31.462.073	30.288.285	1.173.788	1.635.812
10.1.1. MALATTIA	RS	865.505	-	865.505	25.906	586.191	253.407	31.391	32.576
	CP	75.443	-	75.443	44.036	44.051	44.036	16	32.576
	CS	75.443	27.075	102.518	69.942	69.942	69.942	16	32.576
10.1.2. INVALIDITA'	RS	1.699.109	-	1.699.109	808.226	731.144	159.739	1.163.352	1.603.236
	CP	32.233.100	348.273	32.581.373	30.244.250	31.173.772	30.244.250	1.173.772	1.603.236
	CS	32.233.100	422.611	32.655.711	31.052.475	31.173.772	30.244.250	1.173.772	1.603.236
10.2. VECCHIAIA	RS	12.192	-	12.192	782	11.036	374	4.307.329	5.222.002
	CP	75.799.534	7.179.293	82.978.827	78.522.860	125.723	4.330.243	4.307.329	5.222.002
	CS	75.799.534	7.031.438	82.830.972	78.523.643	125.723	4.330.243	4.307.329	5.222.002
10.2.1. VECCHIAIA	RS	12.192	-	12.192	782	11.036	374	4.307.329	5.222.002
	CP	75.799.534	7.179.293	82.978.827	78.522.860	125.723	4.330.243	4.307.329	5.222.002
	CS	75.799.534	7.031.438	82.830.972	78.523.643	125.723	4.330.243	4.307.329	5.222.002
10.3. SUPERSTITI	RS	1.200	-	1.200	225	975	-	4.307.329	5.222.002
	CP	74.470	14.850	89.320	103.301	10.000	423.981	4.307.329	5.222.002
	CS	74.470	15.150	89.620	103.526	10.000	423.981	4.307.329	5.222.002
10.3.1. SUPERSTITI	RS	1.200	-	1.200	225	975	-	4.307.329	5.222.002
	CP	74.470	14.850	89.320	103.301	10.000	423.981	4.307.329	5.222.002
	CS	74.470	15.150	89.620	103.526	10.000	423.981	4.307.329	5.222.002
10.4. FAMIGLIA	RS	2.099.103	-	2.099.103	1.352.424	736.877	9.802	659.004	579.742
	CP	23.661.186	-274.161	23.387.025	21.785.459	942.561	659.004	659.004	579.742
	CS	23.661.186	56.439	23.717.626	23.137.883	942.561	659.004	659.004	579.742
10.4.1. FAMIGLIA	RS	2.099.103	-	2.099.103	1.352.424	736.877	9.802	659.004	579.742
	CP	23.661.186	-274.161	23.387.025	21.785.459	942.561	659.004	659.004	579.742
	CS	23.661.186	56.439	23.717.626	23.137.883	942.561	659.004	659.004	579.742
10.5. DISOCCUPAZIONE	RS	8.707.847	-	8.707.847	598.707	7.538.512	570.628	4.122.271	5.222.002
	CP	32.976.188	-4.424.533	28.551.656	22.278.132	2.151.253	570.628	4.122.271	5.222.002
	CS	33.557.924	-5.359.083	28.198.841	22.876.839	2.151.253	570.628	4.122.271	5.222.002

CLASSIFICAZIONE C.O.F.O.G. ANALISI FUNZIONALE DELLE SPESE FINALI

TABELLA N. 29

(MIGLIAIA DI EURO)

DIVISIONI/GRUPPI/CLASSI	CONSISTENZA AL 31-12-2022		VARIAZIONI (B)	ACCERTATI AL 31-12-2023		IMPEGNI (D)	PAGAMENTI (E)	RESIDUI AL 31-12-2023 (F)	ECONOMIE O MAGGIORI SPESE (G = E+F-C)
	PREVISIONI INIZIALI (A)	PREVISIONI DEFINITIVE (C = A+B)		PREVISIONI DEFINITIVE (C = A+B)	PREVISIONI DEFINITIVE (C = A+B)				
10.5.1. DISOCCUPAZIONE	RS	8.707.847	-	8.707.847	8.707.847		598.707	7.538.512	570.628
	CP	32.976.188	-4.424.533	28.551.656	28.551.656	24.429.385	22.278.132	2.151.253	4.122.271
	CS	33.557.924	-5.359.083	28.198.841	28.198.841		22.876.839		5.322.002
10.6. ABITAZIONI	RS	45.000	-	45.000	45.000		-	25.000	20.000
	CP	450.000	-	450.000	450.000	450.000	430.000	20.000	-
	CS	450.000	-	450.000	450.000		430.000		20.000
10.6.1. ABITAZIONI	RS	45.000	-	45.000	45.000		-	25.000	20.000
	CP	450.000	-	450.000	450.000	450.000	430.000	20.000	-
	CS	450.000	-	450.000	450.000		430.000		20.000
10.7. ESCLUSIONE SOCIALE NON ALTRIMENTI CLASSIFICABILE	RS	1.877.538	-	1.877.538	1.877.538		952.146	419.163	506.229
	CP	7.407.894	895.996	8.303.890	8.303.890	8.083.165	7.300.448	782.717	220.726
	CS	7.749.604	2.004.438	9.754.042	9.754.042		8.252.594		1.501.448
10.7.1. ESCLUSIONE SOCIALE NON ALTRIMENTI CLASSIFICABILE	RS	1.877.538	-	1.877.538	1.877.538		952.146	419.163	506.229
	CP	7.407.894	895.996	8.303.890	8.303.890	8.083.165	7.300.448	782.717	220.726
	CS	7.749.604	2.004.438	9.754.042	9.754.042		8.252.594		1.501.448
10.8. RICERCA E SVILUPPO PER LA PROTEZIONE SOCIALE	RS	-	-	-	-		-	-	-
	CP	12.172	-	12.172	12.172	12.167	12.167	-	6
	CS	12.172	-	12.172	12.172		12.167		6
10.8.1. RICERCA E SVILUPPO PER LA PROTEZIONE SOCIALE	RS	-	-	-	-		-	-	-
	CP	12.172	-	12.172	12.172	12.167	12.167	-	6
	CS	12.172	-	12.172	12.172		12.167		6
10.9. PROTEZIONE SOCIALE NON ALTRIMENTI CLASSIFICABILE	RS	302.689	-	302.689	302.689		223.081	7.516	72.093
	CP	1.300.932	70.970	1.371.902	1.371.902	1.325.918	1.220.498	105.421	45.984
	CS	1.300.932	265.434	1.566.366	1.566.366		1.443.579		122.788
10.9.1. PROTEZIONE SOCIALE NON ALTRIMENTI CLASSIFICABILE	RS	302.689	-	302.689	302.689		223.081	7.516	72.093
	CP	1.300.932	70.970	1.371.902	1.371.902	1.325.918	1.220.498	105.421	45.984
	CS	1.300.932	265.434	1.566.366	1.566.366		1.443.579		122.788
TOTALE	RS	192.602.061	-	192.602.061	192.602.061		41.403.142	141.101.798	10.097.122
	CP	872.903.963	33.176.732	906.080.695	906.080.695	866.162.944	810.832.922	55.330.022	39.917.751
	CS	892.604.249	30.679.162	923.283.411	923.283.411		852.236.064		71.047.347
Rimborso passività finanziarie	RS	893.097	-	893.097	893.097		829.504	63.593	-
	CP	310.820.001	-2.199.291	308.620.711	308.620.711	277.955.123	275.681.878	2.273.245	30.665.988
	CS	310.831.286	-2.209.187	308.622.099	308.622.099		276.511.382		32.110.717

TABELLA N. 29 CLASSIFICAZIONE C.O.F.O.G. ANALISI FUNZIONALE DELLE SPESE FINALI

(MIGLIAIA DI EURO)

DIVISIONI/GRUPPI/CLASSI	CONSISTENZA AL 31-12-2022		VARIAZIONI (B)	ACCERTATI AL 31-12-2023		IMPEGNI (D)	PAGAMENTI (E)	RESIDUI AL 31-12-2023 (F)	ECONOMIE O MAGGIORI SPESE (G = E+F-C)
	PREVISIONI INIZIALI (A)	PREVISIONI DEFINITIVE (C = A+B)		PREVISIONI DEFINITIVE (C = A+B)	PREVISIONI DEFINITIVE (C = A+B)				
IN COMPLESSO	RS 193.495.158	193.495.158	-	193.495.158	193.495.158				
	CP 1.183.723.964	1.183.723.964	30.977.442	1.214.701.406	1.214.701.406	1.144.118.067	42.232.646	141.165.390	10.097.122
	CS 1.203.435.535	1.203.435.535	28.469.975	1.231.905.509	1.231.905.509		1.086.514.800	57.603.267	70.583.339
							1.128.747.446		103.158.063

