

XIX legislatura

**Il bilancio dello Stato 2024-2026.
Una analisi delle spese per
missioni e programmi**

Maggio 2024

n. 4



servizio del bilancio
del Senato





SERVIZIO DEL BILANCIO

Tel. 06 6706 5790 – SBilancioCU@senato.it – X @SR_Bilancio

Il presente dossier è destinato alle esigenze di documentazione interna per l'attività degli organi parlamentari e dei parlamentari.

Si declina ogni responsabilità per l'eventuale utilizzazione o riproduzione per fini non consentiti dalla legge.

I contenuti originali possono essere riprodotti, nel rispetto della legge, a condizione che sia citata la fonte.

Servizio del bilancio, (2024). Elementi di documentazione, «Il bilancio dello Stato 2024-2026. Una analisi delle spese per missioni e programmi». ED04, maggio 2024, Senato della Repubblica, XIX legislatura

INDICE

LA STRUTTURA PER MISSIONI E PROGRAMMI	1
1. LA DECISIONE DI BILANCIO 2024–2026. UN QUADRO DI SINTESI	2
2. L'ANALISI DELLA SPESA NEL BILANCIO 2024–2026.....	3
3. TABELLE E GRAFICI	9
3.1. Parte generale	9
3.2. Analisi delle missioni.....	25
1. Organi costituzionali, a rilevanza costituzionale e Presidenza del Consiglio dei ministri ..	25
2. Amministrazione generale e supporto alla rappresentanza generale di Governo e dello Stato sul territorio	26
3. Relazioni finanziarie con le autonomie territoriali	27
4. L'Italia in Europa e nel mondo	28
5. Difesa e sicurezza del territorio	29
6. Giustizia	30
7. Ordine pubblico e sicurezza	31
8. Soccorso civile	32
9. Agricoltura, politiche agroalimentari e pesca	33
10. Energia e diversificazione delle fonti energetiche.....	34
11. Competitività e sviluppo delle imprese.....	35
12. Regolazione dei mercati.....	36
13. Diritto alla mobilità e sviluppo dei sistemi di trasporto.....	37
14. Infrastrutture pubbliche e logistica	38
15. Comunicazioni.....	39
16. Commercio internazionale ed internazionalizzazione del sistema produttivo	40
17. Ricerca e innovazione	41
18. Sviluppo sostenibile e tutela del territorio e dell'ambiente	42
19. Casa e assetto urbanistico.....	43
20. Tutela della salute	44
21. Tutela e valorizzazione dei beni e attività culturali e paesaggistici	45
22. Istruzione scolastica	46
23. Istruzione universitaria e formazione post-universitaria.....	47
24. Diritti sociali, politiche sociali e famiglia	48
25. Politiche previdenziali	49
26. Politiche per il lavoro.....	50
27. Immigrazione, accoglienza e garanzia dei diritti.....	51
28. Sviluppo e riequilibrio territoriale	52
29. Politiche economico-finanziarie e di bilancio e tutela della finanza pubblica	53
30. Giovani e sport	54
31. Turismo	55
32. Servizi istituzionali e generali delle amministrazioni pubbliche.....	56
33. Fondi da ripartire	58
34. Debito pubblico	59

LA STRUTTURA PER MISSIONI E PROGRAMMI

La struttura del bilancio per missioni e programmi è stata introdotta nella legislazione contabile con la legge n. 196 del 2009 (legge di contabilità e finanza pubblica) che ha formalizzato, nel quadro di una più complessiva rivisitazione del processo di costruzione delle previsioni finanziarie ed economiche, il nuovo sistema di classificazione del bilancio dello Stato con la finalità di rafforzare la lettura degli stanziamenti di bilancio nell'ottica delle politiche pubbliche.

Questa struttura su due livelli di aggregazione consente altresì alla legge di bilancio di rappresentare in modo più trasparente gli effetti finanziari complessivi delle scelte allocative compiute dalle autorità di bilancio in relazione alle principali politiche pubbliche da perseguire attraverso l'evidenziazione delle dotazioni assegnate alle singole amministrazioni, alla luce di quanto previsto dagli articoli 21 e 25 della predetta legge di contabilità e finanza pubblica.

Il Servizio del bilancio del Senato presenta in questo documento la struttura per missioni e programmi del bilancio dello Stato per il triennio 2024-2026, anche a supporto di eventuali ulteriori analisi comparative.

Un'ulteriore riforma della struttura del bilancio dello Stato è avvenuta ad opera del decreto legislativo n. 90 del 2016, con il quale sono state introdotte alcune rilevanti innovazioni.

In particolare, è stata effettuata una revisione delle missioni e dei programmi di spesa, è stato affidato ciascun programma di spesa ad un unico centro di responsabilità all'interno di ciascun ministero e sono state introdotte le "azioni" ovvero aggregati di bilancio sottostanti i programmi di spesa che specificano ulteriormente la finalità della spesa rispetto a quella individuata in ciascun programma.

Per un maggior approfondimento si rinvia ai documenti dei servizi di documentazione del Senato della Repubblica e della Camera dei deputati¹.

¹ Vedi:

- XVII legislatura, Senato: [Servizio Bilancio \(Elementi di documentazione n. 48\)](#) - [Servizio Studi \(Dossier n. 305\)](#) - Camera: [Atti del Governo n. 280](#): "Il completamento della riforma della struttura del bilancio dello Stato in attuazione dell'articolo 40 della legge 31 dicembre 2009, n. 196 (Atto del Governo n. 264)", marzo 2016;
- XVII legislatura, [Servizio Bilancio \(Elementi di documentazione n. 48/2\)](#) - [Servizio Studi \(Dossier n. 305/2\)](#) - [Camera: Atti del Governo n. 280/2](#): "La riforma della legge di contabilità - Testo integrato con gli schemi di decreto legislativo n. 264 e n. 265, come modificati dalle proposte di parere del Relatore", aprile 2016.

1. LA DECISIONE DI BILANCIO 2024–2026. UN QUADRO DI SINTESI

Una sintesi del quadro finanziario del bilancio dello Stato è fornita dalla tabella 1.1, che riporta le previsioni di entrata, di spesa e i principali risultati differenziali per il triennio 2024-2026.

Il saldo netto da finanziare, dato dalla differenza tra le entrate finali e le spese finali, nel 2024 (-198.852 milioni di euro) risulta in diminuzione (-2,3 per cento) rispetto al valore assestato 2023 (-203.609 milioni di euro) principalmente a causa dell'incremento delle entrate tributarie (+3,6 per cento) e della riduzione delle spese in conto capitale (-17,8 per cento), parzialmente compensato dall'incremento delle spese correnti (+5,4 per cento) e dalla riduzione delle entrate extratributarie (-6,6 per cento) e delle alienazioni ed ammortamento beni patrimoniali e riscossione crediti (-37,6 per cento).

Nel successivo biennio si prevede un miglioramento del saldo netto da finanziare (del -16,9 per cento nel 2025 e del -20,4 per cento nel 2026). Tale miglioramento è riconducibile all'aumento delle entrate di natura tributaria (+1,8 per cento nel 2025 e +2,3 nel 2026) a fronte di un andamento decrescente delle spese finali (in diminuzione del -2,7 per cento nel 2025 e del -2,3 per cento nel 2026). La spesa per interessi sia per l'anno 2024 rispetto all'assestato 2023 (+14,7 per cento) che nel biennio successivo è prevista in crescita (+10,3 per cento nel 2025, +5,3 per cento nel 2026).

Tabella 1.1 - Bilancio dello Stato - Quadro di sintesi previsioni 2024, 2025, 2026 - Competenza

milioni di euro

	Assestato 2023	Legge di bilancio			Variazioni percentuali			Composizione (%)		
		2024	2025	2026	24/23	25/24	26/25	2024	2025	2026
ENTRATE										
<i>Tributarie</i>	587.830	608.932	619.692	634.176	3,6	1,8	2,3	88,6	88,9	89,2
<i>Extratributarie</i>	83.895	78.386	76.978	76.613	-6,6	-1,8	-0,5	11,4	11,0	10,8
<i>Alien. e amm.to, ecc.</i>	399	249	155	147	-37,6	-37,8	-5,2	0,0	0,0	0,0
ENTRATE FINALI	672.124	687.567	696.825	710.936	2,3	1,3	2,0	100,0	100,0	100,0
SPESE										
Spese correnti	717.638	756.526	744.910	735.229	5,4	-1,5	-1,3	85,3	86,4	87,3
<i>di cui interessi</i>	84.473	96.917	106.861	112.546	14,7	10,3	5,3	10,9	12,4	13,4
Spese Conto Capitale	158.094	129.892	117.215	107.307	-17,8	-9,8	-8,5	14,7	13,6	12,7
SPESE FINALI	875.732	886.418	862.125	842.536	1,2	-2,7	-2,3	100,0	100,0	100,0
Risparmio pubblico	-45.913	-69.208	-48.240	-24.440						
Saldo netto da finanziare	-203.608	-198.851	-165.300	-131.600	-2,3	-16,9	-20,4			

Fonte: Ministero dell'economia e delle finanze, Dipartimento della Ragioneria generale dello Stato, Nota breve "Il bilancio dello Stato 2024-2026 in breve", pag. 7.

Note: eventuali differenze sono dovute agli arrotondamenti effettuati.

2. L'ANALISI DELLA SPESA NEL BILANCIO 2024–2026

Il bilancio per il 2024 si articola in 15 stati di previsione, di cui uno per l'entrata e 14 per la spesa, 34 missioni e 180 programmi (e oltre 700 azioni).

Le missioni rappresentano le funzioni principali e gli obiettivi strategici perseguiti con la spesa pubblica. Ogni missione si realizza concretamente attraverso uno o più programmi, che rappresentano aggregati omogenei di attività svolte all'interno di un singolo ministero per perseguire obiettivi definiti nell'ambito delle finalità istituzionali². I programmi costituiscono altresì le unità di voto parlamentare. I programmi 32.2 *Indirizzo politico* e 32.3 *Servizi e affari generali per le amministrazioni di competenza* sono presenti per ciascuno stato di previsione.

Rispetto all'anno precedente resta confermato il numero delle missioni (34) presenti nella legge di bilancio 2023-2025 mentre il numero dei programmi (180) diminuisce di tre. Le modifiche rispetto alla struttura della legge di bilancio 2023 sono conseguenti all'applicazione dell'articolo 1, comma 2, del decreto-legge n. 44 del 2023 “*Disposizioni urgenti per il rafforzamento della capacità amministrativa delle amministrazioni pubbliche*” che ha determinato la modifica dei programmi di spesa in alcuni ministeri; complessivamente sono stati soppressi 15 programmi, istituiti 12 nuovi programmi e ridenominati altri 6 programmi. In particolare, il Ministero dell'economia e delle finanze, il Ministero del turismo e il Ministero dell'ambiente e della sicurezza energetica hanno registrato ciascuno un aumento di un programma, mentre il Ministero della salute, per effetto della sua riorganizzazione, ha diminuito i suoi programmi di 6.

² Per un approfondimento cfr. Servizio del bilancio del Senato, *La classificazione del bilancio per programmi e missioni*, [Elementi di documentazione n. 11](#), maggio 2007.

Variazioni programmi e missioni

Le variazioni rispetto al 2023 sono state le seguenti:

- Sono stati istituiti 12 nuovi programmi:
 - per il Ministero dell'economia e delle finanze, il programma **6.12** Coordinamento del sistema della giustizia tributaria e il programma **29.13** Gestione degli interventi finanziari dello Stato, partecipazioni azionarie e valorizzazione dell'attivo e del patrimonio pubblico;
 - per il Ministero delle imprese e del *made in Italy*, il programma **11.13** Politiche industriali, per la competitività, il *Made in Italy* e gestione delle crisi d'impresa, il programma **11.14** Interventi in materia di difesa nazionale e il programma **11.15** Politiche industriali e programmi avanzati sulle nuove tecnologie;
 - per il Ministero della salute, il programma **20.13** Vigilanza sugli enti, supporto alle attività degli organi collegiali, comunicazione e digitalizzazione per la tutela della salute umana e della sanità pubblica veterinaria, il programma **20.14** Programmazione del SSN per l'erogazione dei LEA, assistenza in materia sanitaria umana e regolamentazione delle professioni sanitarie e il programma **20.15** Tutela della salute, innovazione e politiche internazionali;
 - per il Ministero del turismo, il programma **31.5** Vigilanza, regolamentazione delle professioni turistiche, il programma **31.6** Promozione e valorizzazione strategica dell'offerta turistica nazionale e innovazione e il programma **31.7** Informatizzazione, digitalizzazione e analisi statistica del settore turistico;
 - per il Ministero dell'ambiente e della sicurezza energetica, il programma **18.23** Politiche per il miglioramento della qualità dell'aria.
- Sono stati soppressi 15 programmi:
 - per il Ministero dell'economia e delle finanze, il programma **6.5** Giustizia tributaria;
 - per il Ministero delle imprese e del *made in Italy*, i programmi **11.5** Promozione e attuazione di politiche di sviluppo, competitività e innovazione, di responsabilità sociale d'impresa e movimento cooperativo, **11.11** Coordinamento dell'azione amministrativa e dei programmi per la competitività e lo sviluppo delle imprese e la comunicazione e **11.12** Riconversione industriale e grandi filiere produttive;
 - per il Ministero della salute, i programmi **20.2** Sanità pubblica veterinaria, **20.3** Programmazione del Servizio Sanitario Nazionale per l'erogazione dei Livelli Essenziali di Assistenza, **20.6** Comunicazione e promozione per la tutela della salute umana e della sanità pubblica veterinaria e attività e coordinamento in ambito internazionale, **20.7** Vigilanza sugli enti e sicurezza delle cure, **20.8** Sicurezza degli alimenti e nutrizione, **20.9** Attività consultiva per la tutela della salute, **20.10** Sistemi informativi per la tutela della salute e il governo del Servizio Sanitario Nazionale, **20.11** Regolamentazione e vigilanza delle professioni sanitarie, **20.12** Coordinamento generale in materia di tutela della salute, innovazione e politiche internazionali;
 - per il Ministero del turismo, i programmi **31.3** Programmazione delle politiche turistiche nazionali e **31.4** Promozione dell'offerta turistica italiana.
- Sono stati ridenominati 6 programmi:
 - il programma **11.6** Vigilanza sul sistema cooperativo e camerale (missione Competitività e sviluppo delle imprese);
 - il programma **12.4** Politiche sulla concorrenza, tutela dei consumatori e la normativa tecnica (missione Regolazione dei mercati);
 - i programmi **18.15** Promozione dell'economia circolare, politiche per la gestione dei rifiuti e sostenibilità dei prodotti e dei consumi e **18.21** Valutazioni e autorizzazioni ambientali e prevenzione inquinamento acustico ed elettromagnetico (missione Sviluppo sostenibile e tutela del territorio e dell'ambiente);
 - il programma **20.1** Prevenzione e promozione della salute umana ed assistenza sanitaria al personale navigante ed aeronavigante e sicurezza delle cure (missione Tutela della salute);

- il programma **29.6** Analisi e programmazione economico-finanziaria e gestione del debito (missione Politiche economico-finanziarie e di bilancio e tutela della finanza pubblica).

	2015	2016	2017	2018	2019	2020	2021	2022	2023	2024
Numero degli stati di previsione	13	13	13	13	13	13	14	15	15	15
Numero delle missioni	34	34	34	34	34	34	34	34	34	34
Numero dei programmi	181	182	175	175	176	175	177	181	183	180

	2015	2016	2017	2018	2019	2020	2021	2022	2023	2024
Missioni cui partecipa 1 ministero	12	13	17	17	17	17	17	17	17	17
Missioni cui partecipano 2 ministeri	13	13	12	12	12	12	12	12	12	12
Missioni cui partecipano 3 ministeri	4	4	3	3	3	2	2	2	2	2
Missioni cui partecipano 4 o più ministeri	4	4	2	2	2	3	3	3	3	3

	2015	2016	2017	2018	2019	2020	2021	2022	2023	2024
Ministeri che perseguono 2 missioni	-	-	3	3	2	2	3	3	3	3
Ministeri che perseguono 3 o 4 missioni	5	5	5	5	6	6	6	7	7	7
Ministeri che perseguono 5-7 missioni	5	5	4	4	4	4	4	4	4	4
Ministeri che perseguono 8-10 missioni	2	2	0	0	0	0	0	0	0	0
Ministeri che perseguono più di 20 missioni	1	1	1	1	1	1	1	1	1	1

	2015	2016	2017	2018	2019	2020	2021	2022	2023	2024
Missioni con 1 programma	3	3	4	4	4	5	5	4	4	4
Missioni con 2 o 3 programmi	10	10	11	11	11	10	9	10	10	9
Missioni con 4 o 5 programmi	7	7	4	4	3	3	4	4	4	5
Missioni con 6-9 programmi	9	9	10	10	11	11	11	11	11	12
Missioni con 10 o più programmi	5	5	5	5	5	5	5	5	5	4

Complessivamente circa l'85 per cento delle missioni sono realizzate da uno (50 per cento) o da due (35 per cento circa) ministeri. Infatti, le missioni cui partecipa un unico ministero sono 17, mentre sono 12 il numero delle missioni cui partecipano 2 ministeri.

Tre ministeri gestiscono 2 missioni, sette ministeri perseguono 3 o 4 missioni, mentre quattro ministeri ne gestiscono un numero compreso tra 5 e 7; fin dal 2009, il solo Ministero dell'economia e delle finanze gestisce più di 20 missioni.

La maggior parte delle missioni è costituita da un numero di programmi compreso tra 2 e 9 (76,5 per cento), alcune missioni (4) sono costituite da numerosi programmi (10 o più), mentre altre (4) presentano un solo programma.

Il presente dossier contiene un apparato di tabelle che mostra un'aggregazione degli stanziamenti di spesa, in termini di competenza (per missioni, programmi e stati di previsione), per il triennio 2024-2026³. Le informazioni così organizzate forniscono una visione aggregata più organica rispetto a quella contenuta nella documentazione disponibile, sia rispetto all'articolazione delle missioni per ministeri, sia ai fini dell'evoluzione degli stanziamenti nel tempo. Le elaborazioni dei dati di bilancio sono state effettuate secondo l'articolazione in missioni e programmi attualmente vigenti. Di conseguenza, al fine di rendere confrontabili i dati della legge di bilancio 2024-2026

³ I dati riportati nelle tabelle dell'allegato sono tratti dal sito *internet* della Ragioneria Generale dello Stato, *Pubblicazioni statistiche*, [La spesa delle amministrazioni centrali dello Stato](#).

con quelli dell'assestamento 2023, per tale ultimo documento si è fatto riferimento all'elaborazione effettuata dalla Ragioneria Generale dello Stato secondo l'articolazione in missioni e programmi attualmente vigente.

L'apparato è diviso in due sezioni. La prima mostra l'insieme delle missioni e degli stati di previsione. La seconda analizza con maggiore dettaglio ciascuna missione.

In particolare, la prima sezione (3.1. Parte generale) contiene:

- tabelle recanti i valori assoluti (tabella 3.1.1) e le variazioni percentuali rispetto all'anno precedente (tabella 3.1.2) delle spese complessive per gli anni 2023-2026, articolate per missione e titoli (spesa corrente, in conto capitale e rimborso prestiti);
- grafici di riepilogo delle spese totali e delle missioni di spesa per stanziamenti correnti e in conto capitale (figure da 3.1.3 a 3.1.6);
- tabelle recanti il riepilogo della spesa complessiva, articolata per stato di previsione⁴ e titoli; valori assoluti e variazioni percentuali rispetto all'anno precedente per gli anni 2023-2026 (tabelle 3.1.7 e 3.1.8);
- tabella di raccordo tra missioni e stati di previsione (tabella 3.1.9);
- tabella di raccordo tra stati di previsione e missioni (tabella 3.1.10).

La seconda sezione (3.2. Analisi delle missioni) presenta per ciascuna delle 34 missioni:

- un grafico che mostra sinteticamente la composizione percentuale della missione evidenziando i principali programmi;
- una tabella recante l'articolazione della missione per programmi, stati di previsione e titoli in valori assoluti per gli anni 2023-2026.

Il confronto delle variazioni delle spese complessive, incluse quelle per rimborso prestiti, tra il bilancio assestato 2023 e il nuovo anno, riportato nelle tabelle 3.1.1 e 3.1.2 mostra un andamento della spesa complessiva in crescita di 35,5 miliardi, pari a +3,0 per cento, conseguente soprattutto all'incremento della spesa della missione 34 Debito pubblico, della missione 11 Competitività e sviluppo delle imprese e della missione 25 Politiche previdenziali; nel 2025 si prevede una diminuzione di 59,1 miliardi circa sul 2024, dovuto principalmente alla riduzione della spesa afferente alla missione 34 Debito pubblico, alla missione 11 Competitività e sviluppo delle imprese e alla missione 25 Politiche previdenziali. Nel 2026 è invece prevista una nuova crescita della spesa complessiva che aumenta di 27,8 miliardi circa rispetto all'anno precedente.

Più nel dettaglio, guardando la precedente tabella 1.1, si può notare che la spesa corrente incrementa nel 2024 rispetto all'assestato 2023 di 38,9 miliardi mentre nel 2025 si riduce, con una diminuzione di circa 11,6 miliardi rispetto all'anno precedente, discesa che continua anche nel 2026 (-9,7 miliardi).

⁴ Si precisa che la numerazione degli stati di previsione nel presente dossier segue quella adottata dalla RGS nel *database* utilizzato per le elaborazioni e non quella prevista dalla legge di bilancio.

La spesa in conto capitale è prevista in consistente diminuzione nel 2024 rispetto all'assestato 2023 di 28,2 miliardi; è poi prevista una riduzione più contenuta di 12,7 miliardi nel 2025 rispetto all'anno precedente e una ulteriore diminuzione nel 2026 di 9,9 miliardi sull'anno precedente (-17,4% circa sul 2024). La riduzione è principalmente effetto degli andamenti degli stanziamenti per assicurare l'attivazione degli interventi da finanziare con riguardo al programma Next Generation EU nell'ambito dell'apposito fondo di rotazione il cui ultimo anno di finanziamento è il 2023⁵, e al venir meno degli stanziamenti relativi ai crediti di imposta fruiti dalle imprese per l'acquisto di gas naturale.

Di seguito si fornisce una breve illustrazione delle singole missioni che registrano le maggiori variazioni tra il 2023 e il 2024.

Tra le varie missioni, spicca in termini percentuali la diminuzione della missione 10. Energia e diversificazione delle fonti energetiche, con un decremento del -94,6 per cento nel confronto tra il 2024 e l'assestato 2023, missione che passa in termini assoluti da 20.530 milioni di euro a 1.109 milioni. La riduzione è dovuta principalmente al venir meno degli interventi intrapresi per contenere gli effetti del caro energia e mitigare l'impatto dell'inflazione sulle famiglie e sulle imprese, disposti con provvedimenti d'urgenza adottati nel corso del 2022 e con la manovra di finanza pubblica 2023-2025. La riduzione è concentrata nel programma Promozione dell'efficienza energetica, delle energie rinnovabili e regolamentazione del mercato energetico (10.7).

In termini assoluti, la missione che registra la maggior variazione è la missione 34. Debito pubblico con un aumento di 36,4 miliardi circa nel confronto tra il 2024 e l'assestato 2023. L'aumento registrato sul programma 34.2 Rimborsi del debito statale allocato presso il MEF ammonta a +24,8 miliardi mentre risulta in incremento di circa 11,7 miliardi il programma 34.1 Oneri per il servizio del debito statale.

La missione 11. Competitività e sviluppo delle imprese registra un consistente incremento di circa 28,0 miliardi, pari a +78,6 per cento. Tale aumento è dovuto alla crescita della spesa in conto capitale del programma 11.9 Interventi di sostegno tramite il sistema della fiscalità presente nello stato di previsione del MEF.

Significativo è anche l'incremento della missione 25. Politiche previdenziali con +21,5 miliardi tra assestato 2023 e bilancio 2024, pari in termini percentuali al +19,0 per cento. L'incremento risulta concentrato esclusivamente nell'ambito del programma

⁵ Il fondo è stato istituito nello stato di previsione del Ministero dell'economia e delle finanze ai sensi dell'articolo 1, comma 1037, della legge n. 178/2020 (legge di bilancio per il triennio 2021-2023) e rifinanziato per effetto dell'articolo 1, comma 628, della legge n. 234/2021 (legge di bilancio per il triennio 2022-2024). Cfr. Ragioneria Generale dello Stato, Il bilancio dello Stato 2024-2026 in breve, p. 6.

25.3 Previdenza obbligatoria e complementare, assicurazioni sociali presso il Ministero del lavoro e delle politiche sociali.

La missione 4. L'Italia in Europa e nel mondo subisce tra il 2023 e il 2024 un notevole decremento di circa 57,1 miliardi, pari a -63,7 per cento. Tale riduzione è imputabile quasi esclusivamente al programma 4.10 Partecipazione italiana alle politiche di bilancio in ambito UE presso il MEF che ha segnato una riduzione sostanzialmente equivalente.

3. TABELLE E GRAFICI

3.1. Parte generale

3.1.1. Spese complessive per missioni e titoli – anni 2023-2026 - Valori assoluti

(milioni di euro)

Missione		Assestato 2023	2024	2025	2026
1. Organi costituzionali, a rilevanza costituzionale e Presidenza del Consiglio dei ministri	C	2.804,7	2.575,4	2.581,4	2.547,3
	K	483,0	478,3	440,0	254,9
	Tot.	3.287,7	3.053,7	3.021,4	2.802,2
2. Amministrazione generale e supporto alla rappresentanza generale di Governo e dello Stato sul territorio	C	943,2	880,9	858,9	744,7
	K	6,8	1,1	0,9	0,9
	Tot.	950,0	882,0	859,8	745,6
3. Relazioni finanziarie con le autonomie territoriali	C	137.778,1	141.357,2	140.954,3	139.542,8
	K	4.587,6	4.599,3	4.044,2	4.139,8
	R	1.310,1	1.429,4	1.529,7	1.603,4
Tot.	143.675,7	147.385,9	146.528,2	145.286,1	
4. L'Italia in Europa e nel mondo	C	24.784,4	24.049,9	26.961,7	28.023,0
	K	64.933,7	8.521,7	8.576,6	11.605,8
	Tot.	89.718,1	32.571,6	35.538,2	39.628,7
5. Difesa e sicurezza del territorio	C	22.009,7	21.083,5	19.540,8	19.308,1
	K	6.523,4	7.932,0	7.932,6	7.762,3
	Tot.	28.533,1	29.015,5	27.473,4	27.070,5
6. Giustizia	C	10.623,1	10.260,1	10.245,3	9.859,7
	K	1.118,6	1.195,7	989,0	675,5
	Tot.	11.741,7	11.455,7	11.234,3	10.535,2
7. Ordine pubblico e sicurezza	C	12.225,4	11.698,3	11.683,3	11.614,2
	K	1.622,6	1.254,7	957,1	694,0
	Tot.	13.847,9	12.953,0	12.640,4	12.308,2
8. Soccorso civile	C	2.916,1	2.724,6	2.635,9	2.610,6
	K	2.435,3	3.080,7	2.146,0	2.351,2
	R	20,0	9,0	4,2	4,5
Tot.	5.371,4	5.814,3	4.786,2	4.966,4	
9. Agricoltura, politiche agroalimentari e pesca	C	1.195,4	1.296,1	637,9	617,9
	K	1.283,6	1.188,8	882,2	544,6
	Tot.	2.479,0	2.484,9	1.520,1	1.162,6
10. Energia e diversificazione delle fonti energetiche	C	14.899,7	580,5	528,7	490,9
	K	5.630,7	528,7	290,2	337,4
	Tot.	20.530,4	1.109,2	818,9	828,3
11. Competitività e sviluppo delle imprese	C	10.303,3	9.845,1	9.074,0	8.337,2
	K	25.287,1	53.765,8	44.062,9	42.154,4
	R	31,4	21,5	12,4	12,6
Tot.	35.621,8	63.632,5	53.149,3	50.504,2	
12. Regolazione dei mercati	C	51,8	41,9	41,1	41,3
	K	9,0	0,0	0,0	0,0
	Tot.	60,8	42,0	41,1	41,3
13. Diritto alla mobilità e sviluppo dei sistemi di trasporto	C	8.028,0	7.870,9	7.759,9	7.782,1
	K	8.614,3	9.770,2	9.968,0	6.392,2
	Tot.	16.642,3	17.641,1	17.727,9	14.174,3
14. Infrastrutture pubbliche e logistica	C	344,7	453,6	204,0	200,4
	K	7.310,4	7.753,6	7.056,9	7.340,2
	Tot.	7.655,1	8.207,2	7.260,8	7.540,5
15. Comunicazioni	C	841,9	773,0	717,7	771,8
	K	289,8	597,9	247,8	125,2
	Tot.	1.131,8	1.370,9	965,5	897,0
16. Commercio internazionale ed internazionalizzazione del sistema produttivo	C	534,7	481,4	472,5	452,0
	K	0,1	15,6	0,1	0,1
	Tot.	534,7	497,0	472,6	452,1

C= corrente; K= capitale; R= rimborsi

Missione		Assestato 2023	2024	2025	2026
17. Ricerca e innovazione	C	1.181,6	1.086,2	1.233,8	1.206,5
	K	3.838,0	3.906,0	3.887,7	3.794,8
	Tot.	5.019,5	4.992,1	5.121,4	5.001,3
18. Sviluppo sostenibile e tutela del territorio e dell'ambiente	C	1.037,9	1.001,2	1.048,8	1.098,7
	K	3.359,1	2.085,9	1.900,2	1.835,4
	R	0,9	0,9	0,9	1,0
Tot.	4.397,9	3.088,0	2.949,9	2.935,1	
19. Casa e assetto urbanistico	C	60,9	45,8	46,0	36,1
	K	1.006,8	817,0	569,6	530,9
	Tot.	1.067,7	862,9	615,6	566,9
20. Tutela della salute	C	2.297,6	1.417,3	1.420,1	1.422,7
	K	672,1	512,8	345,9	276,8
	Tot.	2.969,7	1.930,1	1.766,0	1.699,5
21. Tutela e valorizzazione dei beni e attività culturali e paesaggistici	C	1.697,4	1.625,5	1.616,4	1.590,7
	K	1.910,6	1.651,7	1.560,9	1.438,6
	R	12,6	9,9	2,9	3,1
Tot.	3.620,6	3.287,0	3.180,3	3.032,4	
22. Istruzione scolastica	C	50.837,4	50.564,0	48.514,5	47.343,4
	K	1.418,6	1.526,1	1.224,0	1.397,7
	Tot.	52.256,0	52.090,0	49.738,5	48.741,2
23. Istruzione universitaria e formazione post-universitaria	C	10.517,0	10.743,4	10.777,0	10.464,0
	K	678,1	698,5	690,7	659,0
	R	4,2	4,4	4,5	4,7
Tot.	11.199,3	11.446,3	11.472,3	11.127,7	
24. Diritti sociali, politiche sociali e famiglia	C	60.759,6	63.151,4	64.237,8	65.878,8
	K	44,4	22,8	22,8	22,6
	Tot.	60.803,9	63.174,3	64.260,7	65.901,4
25. Politiche previdenziali	C	113.570,0	135.111,0	125.442,5	114.449,7
	K	0,0	0,0	0,0	0,0
	Tot.	113.570,0	135.111,0	125.442,5	114.449,7
26. Politiche per il lavoro	C	15.466,0	17.701,0	17.920,1	17.586,5
	K	45,2	43,5	43,5	43,5
	Tot.	15.511,2	17.744,6	17.963,7	17.630,0
27. Immigrazione, accoglienza e garanzia dei diritti	C	3.045,1	3.149,5	3.101,8	3.012,4
	K	41,5	80,2	79,7	69,2
	Tot.	3.086,6	3.229,7	3.181,5	3.081,6
28. Sviluppo e riequilibrio territoriale	C	28,6	8,8	8,8	8,8
	K	9.669,5	13.478,0	14.956,3	8.915,4
	Tot.	9.698,2	13.486,8	14.965,1	8.924,2
29. Politiche economico-finanziarie e di bilancio e tutela della finanza pubblica	C	107.137,8	117.882,9	110.089,1	107.887,0
	K	1.077,4	1.007,0	1.070,2	937,3
	Tot.	108.215,2	118.889,9	111.159,3	108.824,3
30. Giovani e sport	C	776,4	728,1	691,6	668,0
	K	209,4	208,7	208,7	213,7
	Tot.	985,8	936,8	900,3	881,8
31. Turismo	C	260,9	142,9	98,7	70,4
	K	190,4	204,6	233,6	158,1
	Tot.	451,3	347,4	332,2	228,4
32. Servizi istituzionali e generali delle amministrazioni pubbliche	C	3.633,9	3.811,9	3.710,4	3.618,7
	K	1.050,5	614,1	498,5	368,5
	Tot.	4.684,4	4.426,0	4.208,8	3.987,2
33. Fondi da ripartire	C	15.502,5	21.179,2	18.942,5	19.084,6
	K	2.746,9	2.351,1	2.328,3	2.266,6
	Tot.	18.249,4	23.530,3	21.270,8	21.351,2
34. Debito pubblico	C	79.543,2	91.204,0	101.112,4	106.858,3
	R	302.441,0	327.192,5	292.340,8	339.610,7
	Tot.	381.984,2	418.396,5	393.453,2	446.469,0
Totale complessivo		1.179.552,3	1.215.086,1	1.156.020,4	1.183.776,1

C= corrente; K= capitale; R= rimborsi

3.1.2. Spese complessive per missioni e titoli – anni 2023-2026 - Variazioni percentuali

Missione		Var. 2024/2023 assestato	Var. 2025/2024	Var. 2026/2025
1. Organi costituzionali, a rilevanza costituzionale e Presidenza del Consiglio dei ministri	C	-8,2	+0,2	-1,3
	K	-1,0	-8,0	-42,1
	Tot.	-7,1	-1,1	-7,3
2. Amministrazione generale e supporto alla rappresentanza generale di Governo e dello Stato sul territorio	C	-6,6	-2,5	-13,3
	K	-83,3	-20,7	0,0
	Tot.	-7,2	-2,5	-13,3
3. Relazioni finanziarie con le autonomie territoriali	C	+2,6	-0,3	-1,0
	K	+0,3	-12,1	+2,4
	R	+9,1	+7,0	+4,8
Tot.	+2,6	-0,6	-0,8	
4. L'Italia in Europa e nel mondo	C	-3,0	+12,1	+3,9
	K	-86,9	+0,6	+35,3
	Tot.	-63,7	+9,1	+11,5
5. Difesa e sicurezza del territorio	C	-4,2	-7,3	-1,2
	K	+21,6	+0,0	-2,1
	Tot.	+1,7	-5,3	-1,5
6. Giustizia	C	-3,4	-0,1	-3,8
	K	+6,9	-17,3	-31,7
	Tot.	-2,4	-1,9	-6,2
7. Ordine pubblico e sicurezza	C	-4,3	-0,1	-0,6
	K	-22,7	-23,7	-27,5
	Tot.	-6,5	-2,4	-2,6
8. Soccorso civile	C	-6,6	-3,3	-1,0
	K	+26,5	-30,3	+9,6
	R	-55,0	-53,3	+7,1
Tot.	+8,2	-17,7	+3,8	
9. Agricoltura, politiche agroalimentari e pesca	C	+8,4	-50,8	-3,1
	K	-7,4	-25,8	-38,3
	Tot.	+0,2	-38,8	-23,5
10. Energia e diversificazione delle fonti energetiche	C	-96,1	-8,9	-7,1
	K	-90,6	-45,1	+16,3
	Tot.	-94,6	-26,2	+1,1
11. Competitività e sviluppo delle imprese	C	-4,4	-7,8	-8,1
	K	+112,6	-18,0	-4,3
	R	-31,3	-42,5	+2,0
Tot.	+78,6	-16,5	-5,0	
12. Regolazione dei mercati	C	-19,0	-2,1	+0,6
	K	-99,5	0,0	0,0
	Tot.	-31,0	-2,1	+0,6
13. Diritto alla mobilità e sviluppo dei sistemi di trasporto	C	-2,0	-1,4	+0,3
	K	+13,4	+2,0	-35,9
	Tot.	+6,0	+0,5	-20,0
14. Infrastrutture pubbliche e logistica	C	+31,6	-55,0	-1,8
	K	+6,1	-9,0	+4,0
	Tot.	+7,2	-11,5	+3,9
15. Comunicazioni	C	-8,2	-7,2	+7,5
	K	+106,3	-58,6	-49,5
	Tot.	+21,1	-29,6	-7,1
16. Commercio internazionale ed internazionalizzazione del sistema produttivo	C	-10,0	-1,8	-4,3
	K	+25.452,6	-99,6	0,0
	Tot.	-7,1	-4,9	-4,3

C= corrente; K= capitale; R= rimborsi

Variazioni percentuali

Missione		Var.	Var.	Var.
		2024/2023 assestato	2025/2024	2026/2025
17. Ricerca e innovazione	C	-8,1	+13,6	-2,2
	K	+1,8	-0,5	-2,4
	Tot.	-0,5	+2,6	-2,3
18. Sviluppo sostenibile e tutela del territorio e dell'ambiente	C	-3,5	+4,7	+4,8
	K	-37,9	-8,9	-3,4
	R	+4,2	+4,2	+4,3
Tot.	-29,8	-4,5	-0,5	
19. Casa e assetto urbanistico	C	-24,7	+0,2	-21,5
	K	-18,9	-30,3	-6,8
	Tot.	-19,2	-28,7	-7,9
20. Tutela della salute	C	-38,3	+0,2	+0,2
	K	-23,7	-32,5	-20,0
	Tot.	-35,0	-8,5	-3,8
21. Tutela e valorizzazione dei beni e attività culturali e paesaggistici	C	-4,2	-0,6	-1,6
	K	-13,6	-5,5	-7,8
	R	-21,4	-70,3	+4,5
Tot.	-9,2	-3,2	-4,6	
22. Istruzione scolastica	C	-0,5	-4,1	-2,4
	K	+7,6	-19,8	+14,2
	Tot.	-0,3	-4,5	-2,0
23. Istruzione universitaria e formazione post-universitaria	C	+2,2	+0,3	-2,9
	K	+3,0	-1,1	-4,6
	R	+4,1	+4,1	+4,1
Tot.	+2,2	+0,2	-3,0	
24. Diritti sociali, politiche sociali e famiglia	C	+3,9	+1,7	+2,6
	K	-48,5	0,0	-1,2
	Tot.	+3,9	+1,7	+2,6
25. Politiche previdenziali	C	+19,0	-7,2	-8,8
	K	0,0	0,0	0,0
	Tot.	+19,0	-7,2	-8,8
26. Politiche per il lavoro	C	+14,5	+1,2	-1,9
	K	-3,6	0,0	0,0
	Tot.	+14,4	+1,2	-1,9
27. Immigrazione, accoglienza e garanzia dei diritti	C	+3,4	-1,5	-2,9
	K	+93,1	-0,6	-13,2
	Tot.	+4,6	-1,5	-3,1
28. Sviluppo e riequilibrio territoriale	C	-69,3	0,0	0,0
	K	+39,4	+11,0	-40,4
	Tot.	+39,1	+11,0	-40,4
29. Politiche economico-finanziarie e di bilancio e tutela della finanza pubblica	C	+10,0	-6,6	-2,0
	K	-6,5	+6,3	-12,4
	Tot.	+9,9	-6,5	-2,1
30. Giovani e sport	C	-6,2	-5,0	-3,4
	K	-0,3	0,0	+2,4
	Tot.	-5,0	-3,9	-2,1
31. Turismo	C	-45,2	-30,9	-28,7
	K	+7,5	+14,2	-32,3
	Tot.	-23,0	-4,4	-31,2
32. Servizi istituzionali e generali delle amministrazioni pubbliche	C	+4,9	-2,7	-2,5
	K	-41,5	-18,8	-26,1
	Tot.	-5,5	-4,9	-5,3
33. Fondi da ripartire	C	+36,6	-10,6	+0,7
	K	-14,4	-1,0	-2,6
	Tot.	+28,9	-9,6	+0,4
34. Debito pubblico	C	+14,7	+10,9	+5,7
	R	+8,2	-10,7	+16,2
	Tot.	+9,5	-6,0	+13,5
Totale complessivo		+3,0	-4,9	+2,4

C= corrente; K= capitale; R= rimborsi

Figura 3.1.3. Totale complessivo. Andamento delle spese per titolo (correnti, conto capitale e rimborsi)

(milioni di euro)

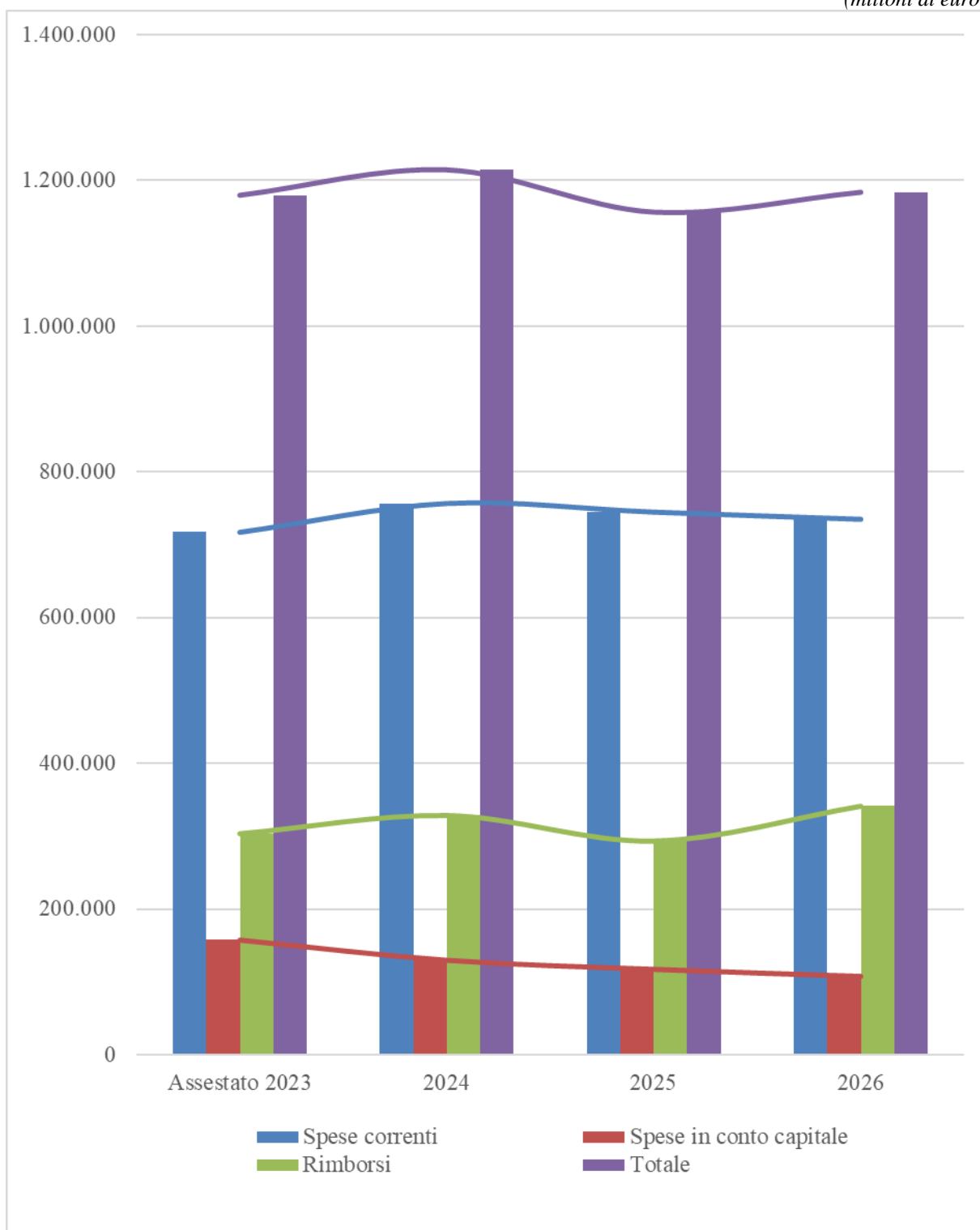
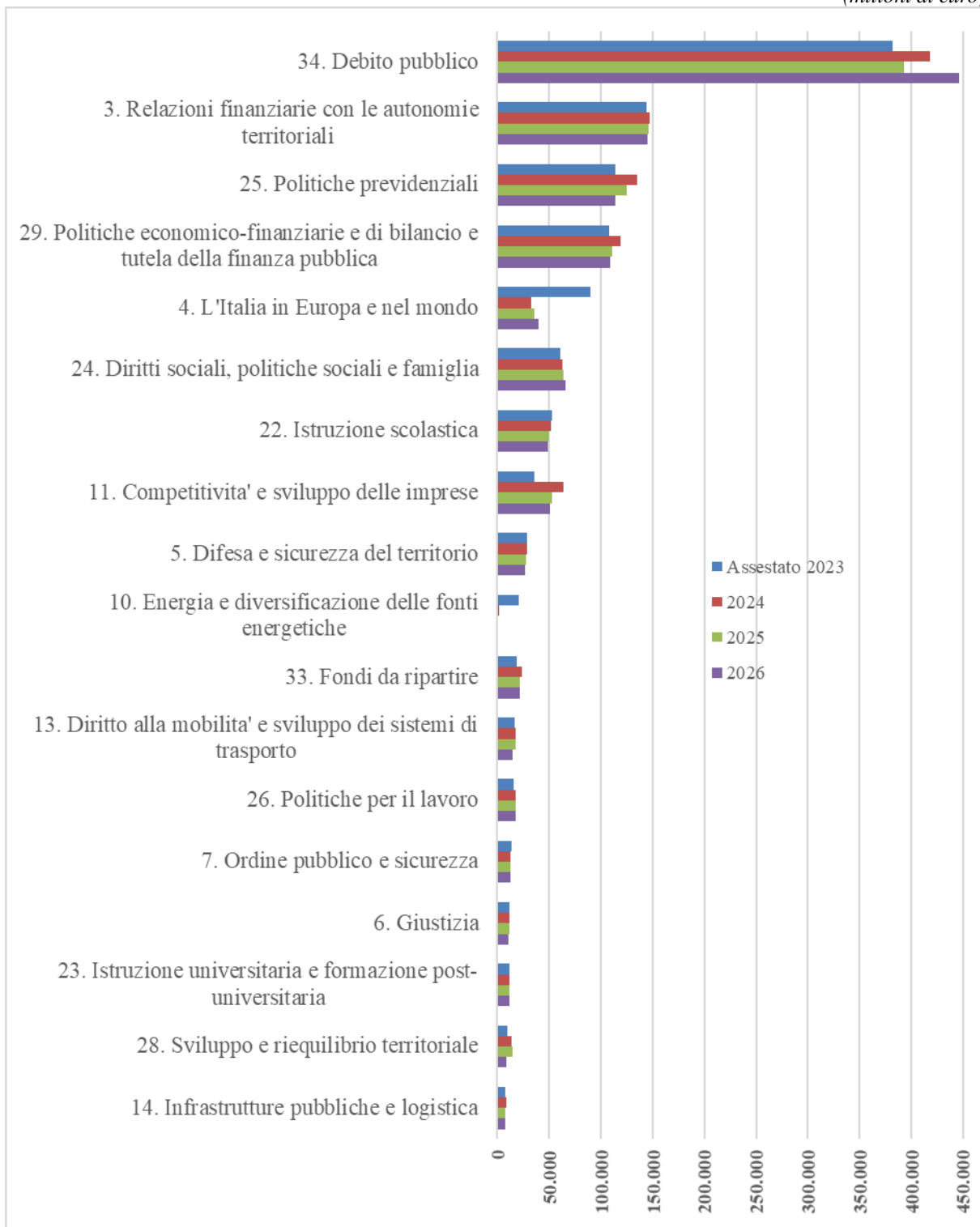


Figura 3.1.4. Missioni di spesa. Stanziamenti totali*. Anni 2023-2026 (continua nella pagina successiva)

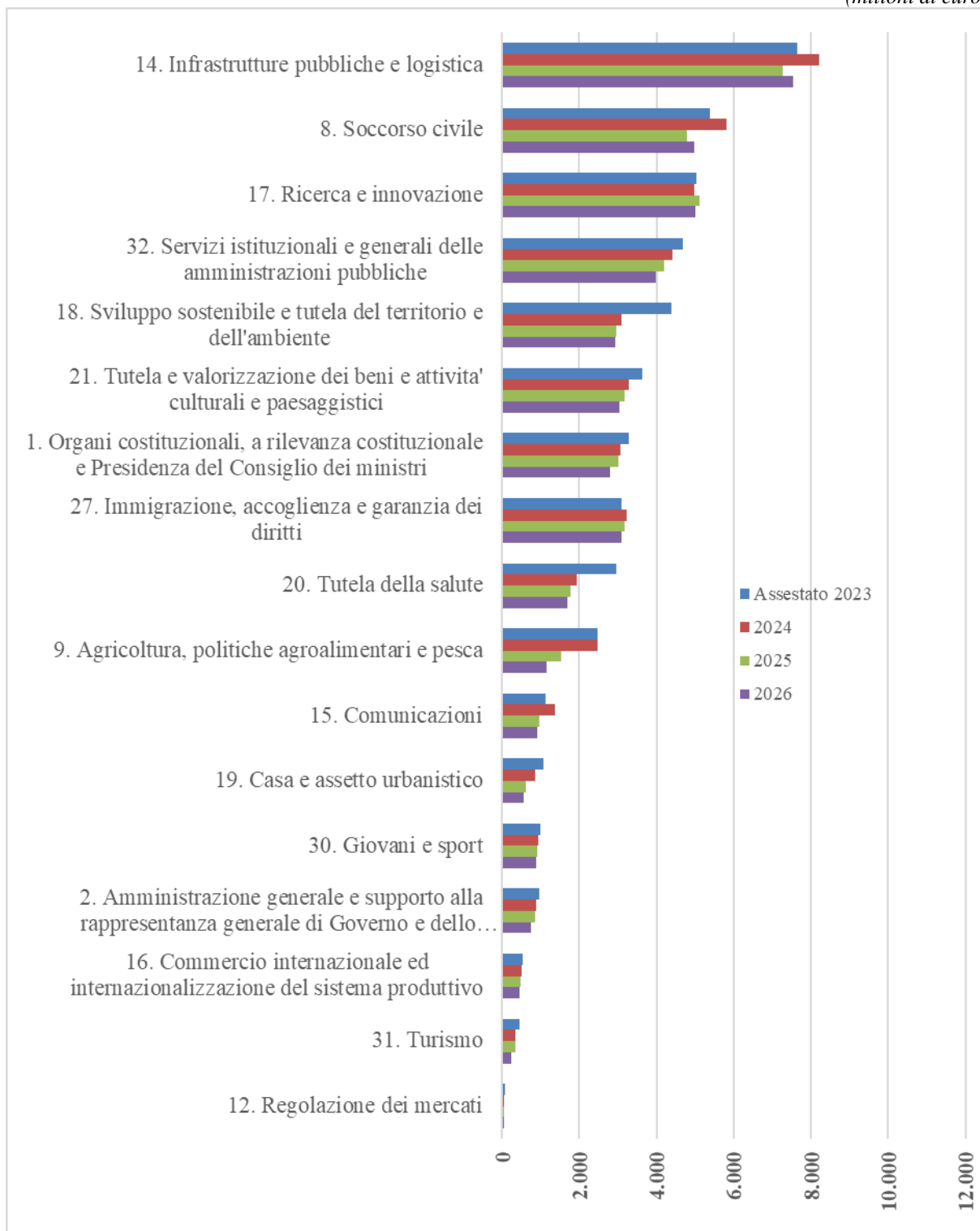
(milioni di euro)



* Missioni in ordine decrescente in base al valore dello stanziamento iniziale dell'Assestato 2023

(segue) Missioni di spesa. Stanziamenti totali*. Anni 2023-2026

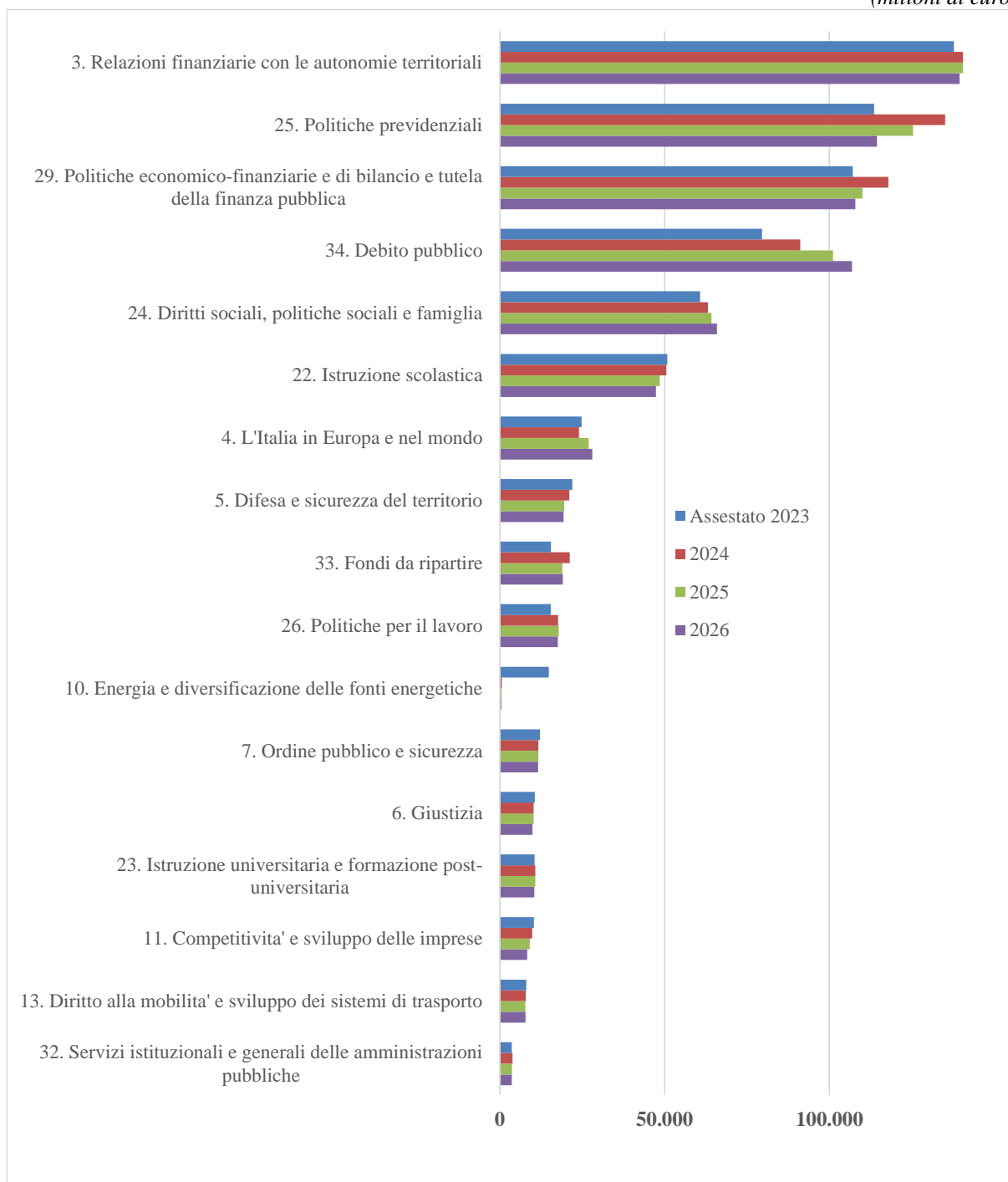
(milioni di euro)



* Missioni in ordine decrescente in base al valore dello stanziamento iniziale dell'Assestato 2023

Figura 3.1.5. Missioni di spesa. Stanziamenti correnti*. Anni 2023-2026, (continua nella pagina successiva)

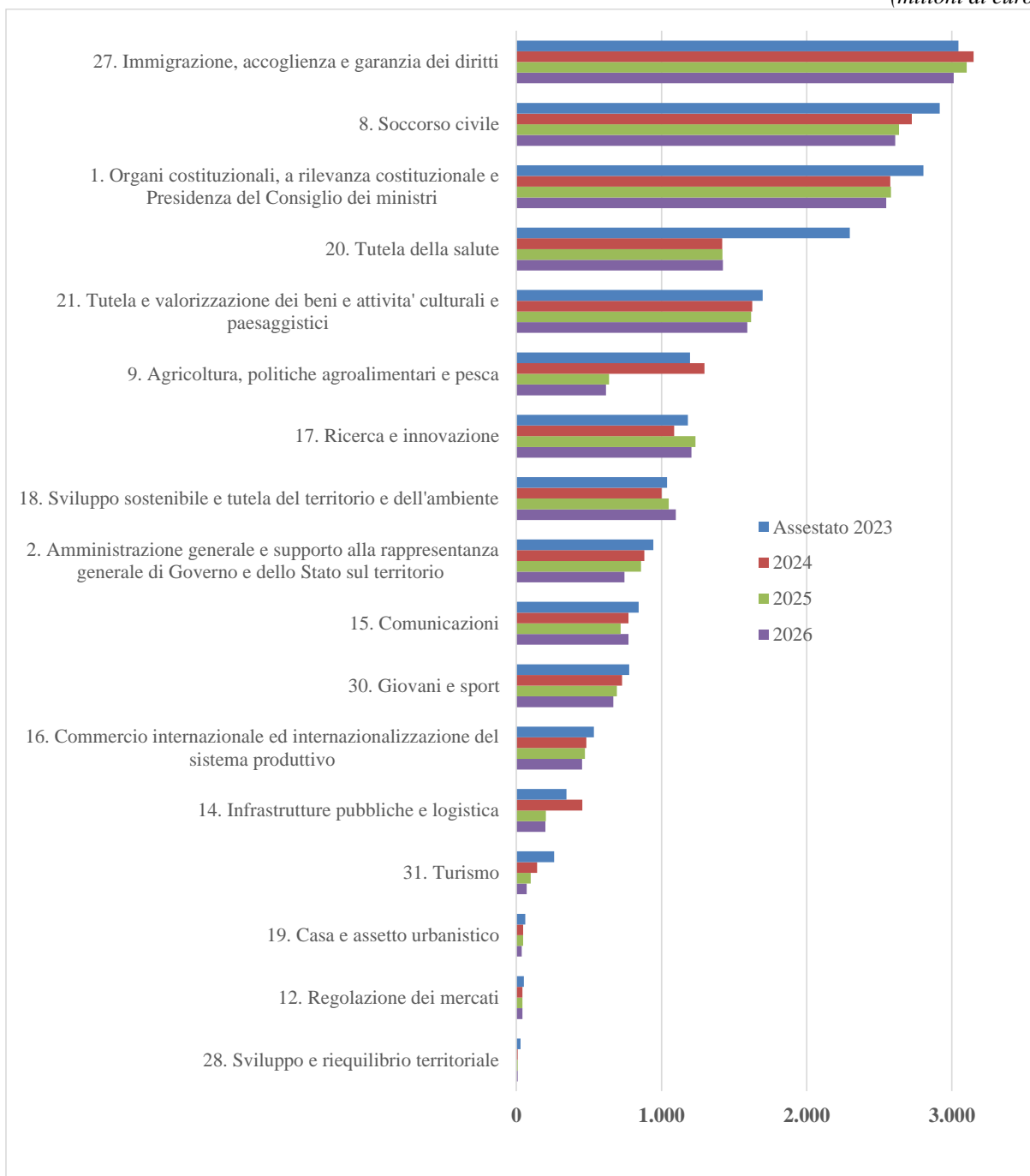
(milioni di euro)



* Missioni in ordine decrescente in base al valore dello stanziamento iniziale dell'Assestato 2023

(segue) Missioni di spesa. Stanziamenti correnti*. Anni 2023-2026

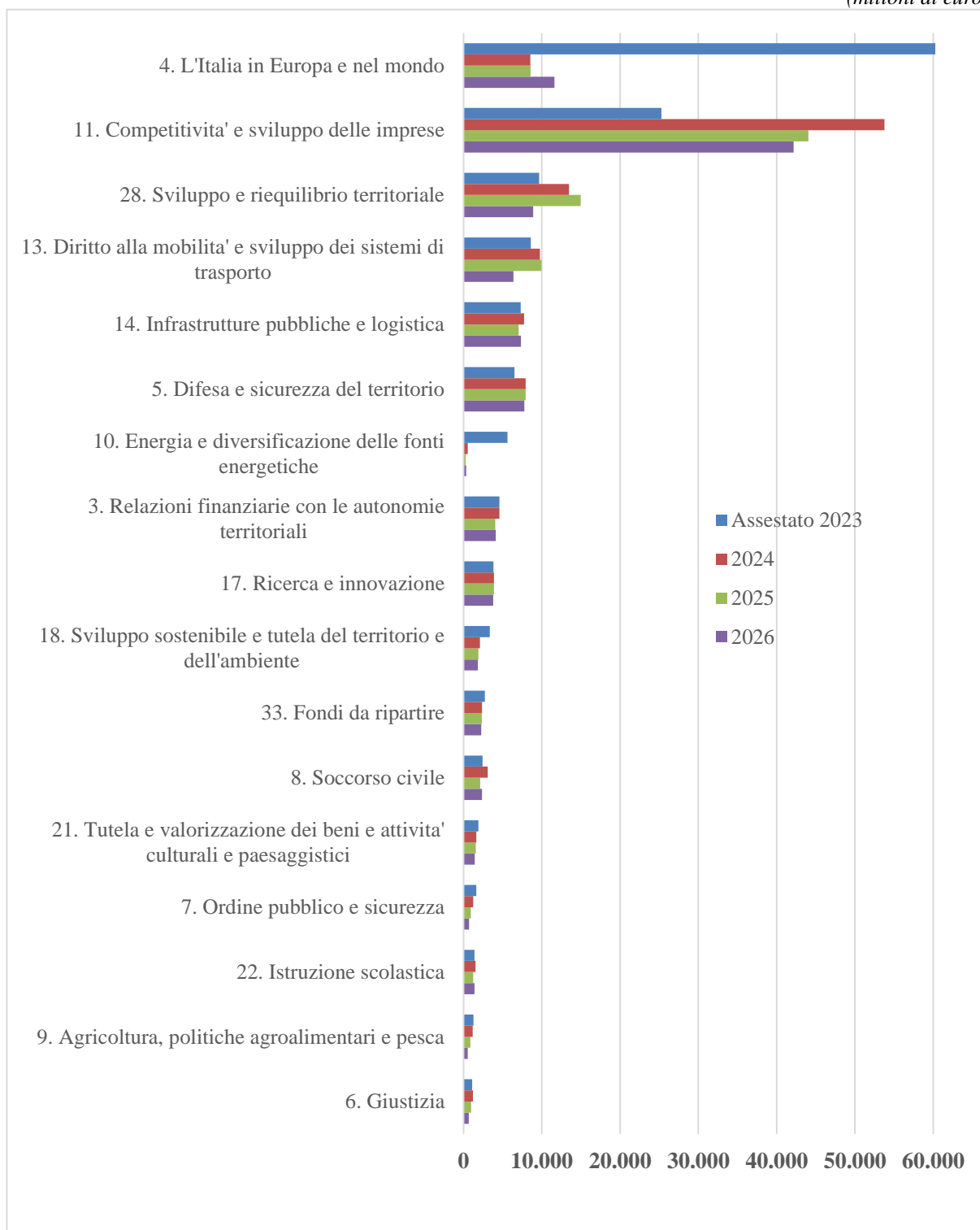
(milioni di euro)



* Missioni in ordine decrescente in base al valore dello stanziamento iniziale dell'Assestato 2023

Figura 3.1.6. Missioni di spesa. Stanziamenti in conto capitale*. Anni 2023-2026 (continua nella pagina successiva)

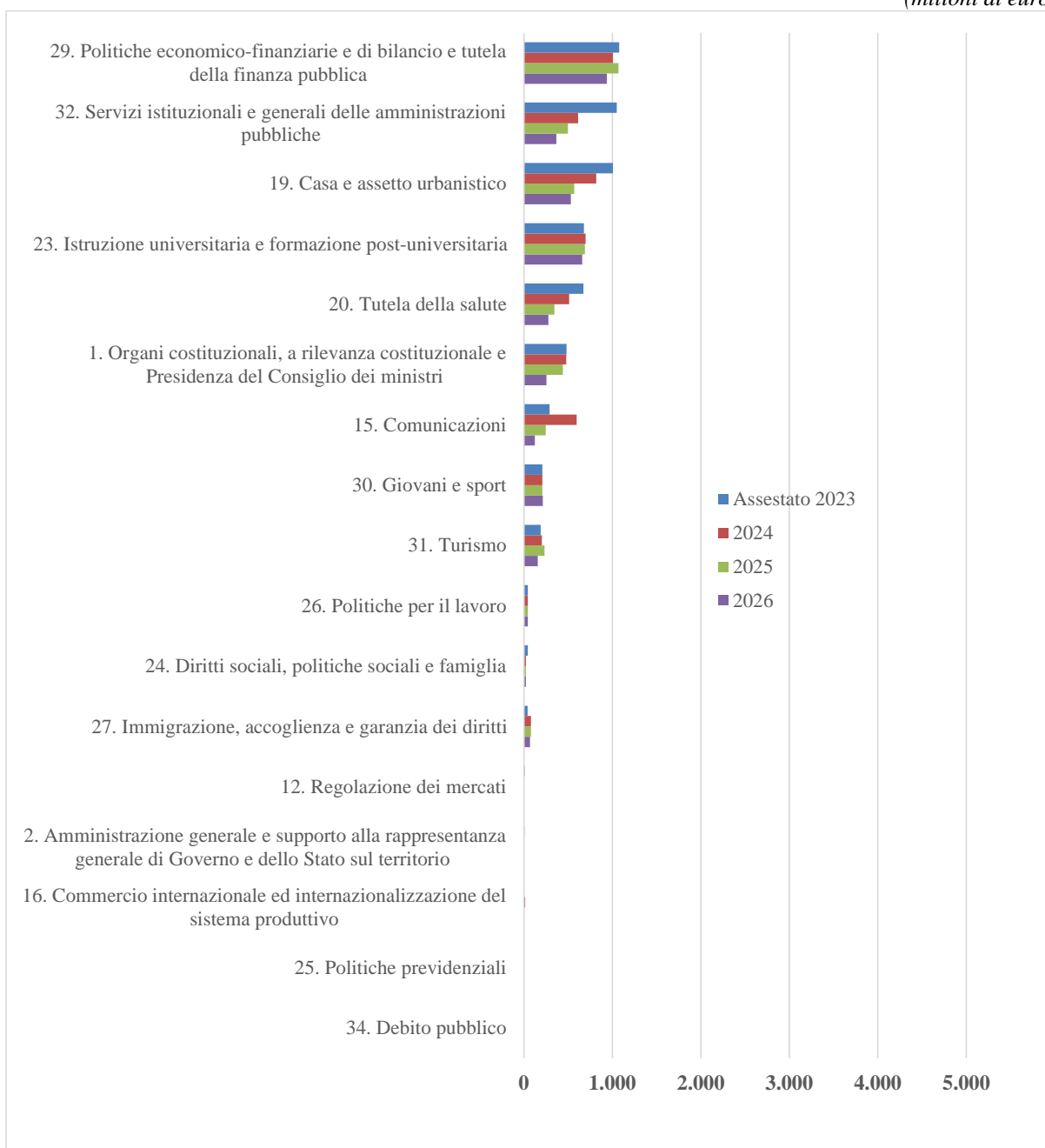
(milioni di euro)



* Missioni in ordine decrescente in base al valore dello stanziamento iniziale dell'Assestato 2023

(segue) Missioni di spesa. Stanziamenti in conto capitale*. Anni 2023-2026

(milioni di euro)



* Missioni in ordine decrescente in base al valore dello stanziamento iniziale dell'Assestato 2023

3.1.7. Spese complessive per stato di previsione – anni 2023-2026 - Valori assoluti

(milioni di euro)

Stati di previsione		Assestato 2023	2024	2025	2026
2. MEF	C	386.059,9	416.405,7	416.394,6	418.433,2
	K	97.576,8	74.679,4	68.515,6	66.244,9
	R	303.750,6	328.609,4	293.851,9	341.194,7
	Tot.	787.387,3	819.694,4	778.762,1	825.872,7
3. MIMIT	C	734,7	546,6	533,9	482,1
	K	18.656,4	17.688,0	14.786,5	8.944,5
	R	31,4	21,5	12,4	12,6
	Tot.	19.422,5	18.256,1	15.332,8	9.439,3
4. Lavoro	C	177.003,3	202.889,4	194.854,9	185.172,8
	K	60,2	58,6	58,6	58,6
	Tot.	177.063,5	202.948,0	194.913,4	185.231,4
5. Giustizia	C	10.329,1	10.045,0	10.029,6	9.627,0
	K	1.119,0	1.183,8	977,1	663,6
	Tot.	11.448,1	11.228,7	11.006,7	10.290,5
6. MAECI	C	3.298,8	3.401,1	3.371,0	3.517,9
	K	73,5	132,2	55,9	45,0
	Tot.	3.372,2	3.533,3	3.426,9	3.562,9
7. Istruzione	C	50.967,9	50.712,8	48.662,9	47.493,7
	K	1.437,1	1.536,5	1.234,4	1.408,1
	Tot.	52.405,0	52.249,3	49.897,2	48.901,8
8. Interno	C	26.672,8	26.038,8	25.812,0	25.607,7
	K	5.209,1	4.518,3	4.047,1	3.842,6
	R	20,4	21,5	22,7	24,0
	Tot.	31.902,3	30.578,7	29.881,8	29.474,2
9. Ambiente	C	15.480,2	1.159,3	1.140,4	1.139,7
	K	7.538,9	2.546,2	2.121,0	2.099,6
	R	0,9	0,9	0,9	1,0
	Tot.	23.020,0	3.706,4	3.262,3	3.240,2
10. MIT	C	7.959,2	7.958,4	7.603,4	7.626,1
	K	12.457,0	12.768,3	11.043,3	10.554,5
	Tot.	20.416,2	20.726,7	18.646,7	18.180,6
11. MUR	C	10.752,1	10.990,6	11.019,1	10.693,8
	K	3.143,3	3.074,9	3.156,5	3.077,3
	R	4,2	4,4	4,5	4,7
	Tot.	13.899,6	14.069,8	14.180,1	13.775,8
12. Difesa	C	22.185,8	21.210,3	20.895,4	20.945,0
	K	6.566,1	7.973,9	7.980,1	7.800,5
	Tot.	28.752,0	29.184,2	28.875,5	28.745,4
13. MASAF	C	1.234,5	1.340,8	680,7	660,8
	K	1.327,6	1.241,4	933,4	592,8
	Tot.	2.562,1	2.582,2	1.614,1	1.253,6
14. Cultura	C	1.954,8	1.869,6	1.845,0	1.809,4
	K	1.938,7	1.676,2	1.585,3	1.454,2
	R	12,6	9,9	2,9	3,1
	Tot.	3.906,1	3.555,7	3.433,3	3.266,7
15. Salute	C	2.727,6	1.797,1	1.950,9	1.933,0
	K	800,1	609,5	487,0	362,3
	Tot.	3.527,7	2.406,5	2.437,9	2.295,3
16. Turismo	C	277,2	161,2	115,8	87,3
	K	190,6	204,7	233,7	158,2
	Tot.	467,8	365,9	349,5	245,5
Totale complessivo	C	717.637,9	756.526,5	744.909,7	735.229,4
	K	158.094,4	129.892,1	117.215,2	107.306,7
	R	303.820,0	328.667,6	293.895,5	341.240,0
		1.179.552,3	1.215.086,1	1.156.020,4	1.183.776,1

C=corrente; K=capitale; R=rimborsi

3.1.8. Spese complessive per stato di previsione – anni 2023-2026 - Variazioni percentuali

Stati di previsione		Var.	Var.	Var.
		2024/2023 assestato	2025/2024	2026/2025
2. MEF	C	+7,3	-0,0	+0,5
	K	-30,7	-9,0	-3,4
	R	+7,6	-11,8	+13,9
	Tot.	+3,9	-5,3	+5,7
3. MIMIT	C	-34,4	-2,4	-10,7
	K	-5,5	-19,6	-65,3
	R	-45,6	-74,0	+2,0
	Tot.	-6,4	-19,1	-62,4
4. Lavoro	C	+12,8	-4,1	-5,2
	K	-2,7	0,0	0,0
	Tot.	+12,8	-4,1	-5,2
5. Giustizia	C	-2,8	-0,2	-4,2
	K	+5,5	-21,2	-47,2
	Tot.	-2,0	-2,0	-7,0
6. MAECI	C	+3,0	-0,9	+4,2
	K	+44,4	-136,4	-24,2
	Tot.	+4,6	-3,1	+3,8
7. Istruzione	C	-0,5	-4,2	-2,5
	K	+6,5	-24,5	+12,3
	Tot.	-0,3	-4,7	-2,0
8. Interno	C	-2,4	-0,9	-0,8
	K	-15,3	-11,6	-5,3
	R	+5,3	+5,3	+5,1
	Tot.	-4,3	-2,3	-1,4
9. Ambiente	C	-1.235,3	-1,7	-0,1
	K	-196,1	-20,1	-1,0
	R	+4,1	+4,1	+4,1
	Tot.	-521,1	-13,6	-0,7
10. MIT	C	-0,0	-4,7	+0,3
	K	+2,4	-15,6	-4,6
	Tot.	+1,5	-11,2	-2,6
11. MUR	C	+2,2	+0,3	-3,0
	K	-2,2	+2,6	-2,6
	R	+3,9	+3,9	+3,9
	Tot.	+1,2	+0,8	-2,9
12. Difesa	C	-4,6	-1,5	+0,2
	K	+17,7	+0,1	-2,3
	Tot.	+1,5	-1,1	-0,5
13. MASAF	C	+7,9	-97,0	-3,0
	K	-6,9	-33,0	-57,4
	Tot.	+0,8	-60,0	-28,8
14. Cultura	C	-4,6	-1,3	-2,0
	K	-15,7	-5,7	-9,0
	R	-27,3	-236,7	+4,3
	Tot.	-9,9	-3,6	-5,1
15. Salute	C	-51,8	+7,9	-0,9
	K	-31,3	-25,2	-34,4
	Tot.	-46,6	+1,3	-6,2
16. Turismo	C	-72,0	-39,2	-32,7
	K	+6,9	+12,4	-47,7
	Tot.	-27,8	-4,7	-42,4
Totale complessivo	C	+5,1	-1,6	-1,3
	K	-21,7	-10,8	-9,2
	R	+7,6	-11,8	+13,9
		+2,9	-5,1	+2,3

C=corrente; K=capitale; R=rimborsi

3.1.9. Tabella di raccordo missioni-stati di previsione

Missione	Stati di previsione
1. Organi costituzionali, a rilevanza costituzionale e Presidenza del Consiglio dei ministri	2. MEF
2. Amministrazione generale e supporto alla rappresentanza generale di Governo e dello Stato sul territorio	8. Interno
3. Relazioni finanziarie con le autonomie territoriali	2. MEF 8. Interno
4. L'Italia in Europa e nel mondo	2. MEF 6. MAECI
5. Difesa e sicurezza del territorio	2. MEF 12. Difesa
6. Giustizia	2. MEF 5. Giustizia
7. Ordine pubblico e sicurezza	2. MEF 8. Interno 10. MIT
8. Soccorso civile	2. MEF 8. Interno
9. Agricoltura, politiche agroalimentari e pesca	13. MASAF
10. Energia e diversificazione delle fonti energetiche	9. Ambiente
11. Competitività e sviluppo delle imprese	2. MEF 3. MIMIT
12. Regolazione dei mercati	3. MIMIT
13. Diritto alla mobilità e sviluppo dei sistemi di trasporto	2. MEF 10. MIT
14. Infrastrutture pubbliche e logistica	2. MEF 10. MIT
15. Comunicazioni	2. MEF 3. MIMIT
16. Commercio internazionale ed internazionalizzazione del sistema produttivo	6. MAECI
17. Ricerca e innovazione	2. MEF 3. MIMIT 11. MUR 14. Cultura 15. Salute
18. Sviluppo sostenibile e tutela del territorio e dell'ambiente	2. MEF 9. Ambiente 12. Difesa 13. MASAF
19. Casa e assetto urbanistico	2. MEF 10. MIT
20. Tutela della salute	15. Salute
21. Tutela e valorizzazione dei beni e attività culturali e paesaggistici	14. Cultura
22. Istruzione scolastica	7. Istruzione
23. Istruzione universitaria e formazione post-universitaria	11. MUR
24. Diritti sociali, politiche sociali e famiglia	2. MEF 4. Lavoro
25. Politiche previdenziali	2. MEF 4. Lavoro
26. Politiche per il lavoro	4. Lavoro
27. Immigrazione, accoglienza e garanzia dei diritti	2. MEF 4. Lavoro 8. Interno
28. Sviluppo e riequilibrio territoriale	2. MEF
29. Politiche economico-finanziarie e di bilancio e tutela della finanza pubblica	2. MEF
30. Giovani e sport	2. MEF
31. Turismo	16. Turismo
32. Servizi istituzionali e generali delle amministrazioni pubbliche	<i>Tutti gli stati di previsione</i>
33. Fondi da ripartire	2. MEF
34. Debito pubblico	2. MEF

3.1.10. Tabella di raccordo stati di previsione-missioni (continua a pag. successiva)

Stato di previsione	Missione
2. MEF	1. Organi costituzionali, a rilevanza costituzionale e Presidenza del Consiglio dei ministri 3. Relazioni finanziarie con le autonomie territoriali 4. L'Italia in Europa e nel mondo 5. Difesa e sicurezza del territorio 6. Giustizia 7. Ordine pubblico e sicurezza 8. Soccorso civile 11. Competitivita' e sviluppo delle imprese 13. Diritto alla mobilita' e sviluppo dei sistemi di trasporto 14. Infrastrutture pubbliche e logistica 15. Comunicazioni 17. Ricerca e innovazione 18. Sviluppo sostenibile e tutela del territorio e dell'ambiente 19. Casa e assetto urbanistico 24. Diritti sociali, politiche sociali e famiglia 25. Politiche previdenziali 27. Immigrazione, accoglienza e garanzia dei diritti 28. Sviluppo e riequilibrio territoriale 29. Politiche economico-finanziarie e di bilancio e tutela della finanza pubblica 30. Giovani e sport 32. Servizi istituzionali e generali delle amministrazioni pubbliche 33. Fondi da ripartire 34. Debito pubblico
3. MIMIT	11. Competitivita' e sviluppo delle imprese 12. Regolazione dei mercati 15. Comunicazioni 17. Ricerca e innovazione 32. Servizi istituzionali e generali delle amministrazioni pubbliche
4. Lavoro	24. Diritti sociali, politiche sociali e famiglia 25. Politiche previdenziali 26. Politiche per il lavoro 27. Immigrazione, accoglienza e garanzia dei diritti 32. Servizi istituzionali e generali delle amministrazioni pubbliche
5. Giustizia	6. Giustizia 32. Servizi istituzionali e generali delle amministrazioni pubbliche
6. MAECI	4. L'Italia in Europa e nel mondo 16. Commercio internazionale ed internazionalizzazione del sistema produttivo 32. Servizi istituzionali e generali delle amministrazioni pubbliche

(segue) **Tabella di raccordo stati di previsione-missioni**

Stato di previsione	Missione
7. Istruzione	22. Istruzione scolastica 32. Servizi istituzionali e generali delle amministrazioni pubbliche
8. Interno	2. Amministrazione generale e supporto alla rappresentanza generale di Governo e dello Stato sul territorio 3. Relazioni finanziarie con le autonomie territoriali 7. Ordine pubblico e sicurezza 8. Soccorso civile 27. Immigrazione, accoglienza e garanzia dei diritti 32. Servizi istituzionali e generali delle amministrazioni pubbliche
9. Ambiente	10. Energia e diversificazione delle fonti energetiche 18. Sviluppo sostenibile e tutela del territorio e dell'ambiente 32. Servizi istituzionali e generali delle amministrazioni pubbliche
10. MIT	7. Ordine pubblico e sicurezza 13. Diritto alla mobilità e sviluppo dei sistemi di trasporto 14. Infrastrutture pubbliche e logistica 19. Casa e assetto urbanistico 32. Servizi istituzionali e generali delle amministrazioni pubbliche
11. MUR	17. Ricerca e innovazione 23. Istruzione universitaria e formazione post-universitaria 32. Servizi istituzionali e generali delle amministrazioni pubbliche
12. Difesa	5. Difesa e sicurezza del territorio 18. Sviluppo sostenibile e tutela del territorio e dell'ambiente 32. Servizi istituzionali e generali delle amministrazioni pubbliche
13. MASAF	9. Agricoltura, politiche agroalimentari e pesca 18. Sviluppo sostenibile e tutela del territorio e dell'ambiente 32. Servizi istituzionali e generali delle amministrazioni pubbliche
14. Cultura	17. Ricerca e innovazione 21. Tutela e valorizzazione dei beni e attività culturali e paesaggistici 32. Servizi istituzionali e generali delle amministrazioni pubbliche
15. Salute	17. Ricerca e innovazione 20. Tutela della salute 32. Servizi istituzionali e generali delle amministrazioni pubbliche
16. Turismo	31. Turismo 32. Servizi istituzionali e generali delle amministrazioni pubbliche

Legenda

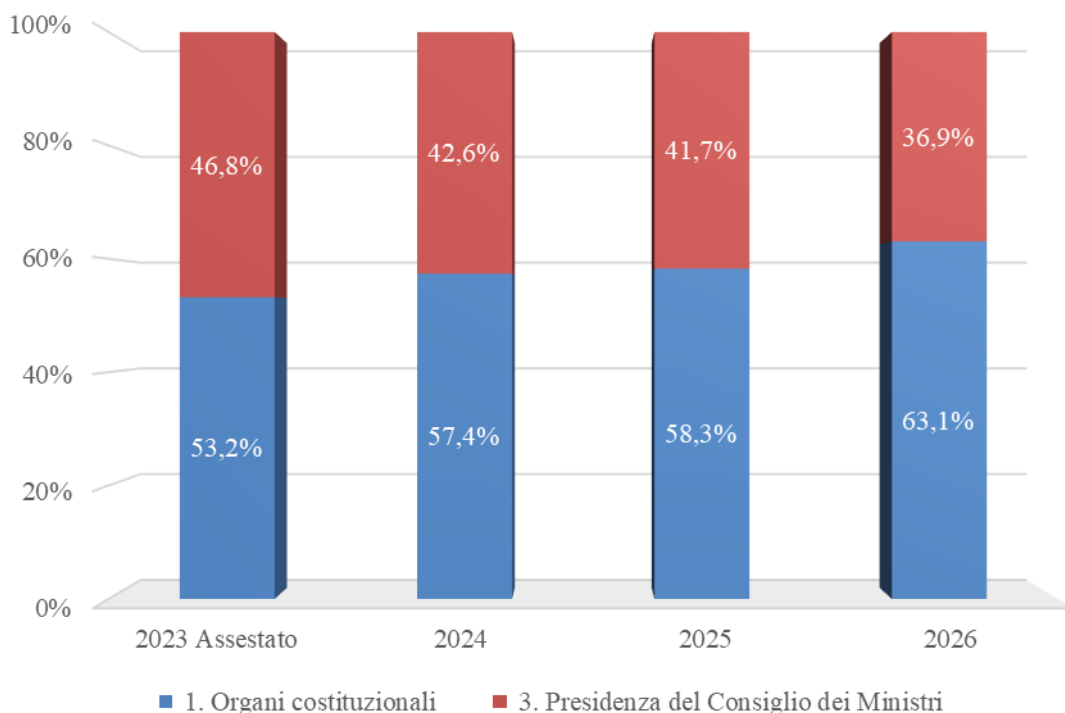
2. MEF	2. Ministero dell'economia e delle finanze
3. MIMIT	3. Ministero delle imprese e del Made in Italy
4. Lavoro	4. Ministero del lavoro e delle politiche sociali
5. Giustizia	5. Ministero della giustizia
6. MAECI	6. Ministero degli affari esteri e della cooperazione internazionale
7. Istruzione	7. Ministero dell'istruzione e del merito
8. Interno	8. Ministero dell'interno
9. Ambiente	9. Ministero dell'ambiente e della sicurezza energetica
10. MIT	10. Ministero delle infrastrutture e dei trasporti
11. MUR	11. Ministero dell'università e della ricerca
12. Difesa	12. Ministero della difesa
13. MASAF	13. Ministero dell'agricoltura, della sovranità alimentare e delle foreste
14. Cultura	14. Ministero della cultura
15. Salute	15. Ministero della salute
16. Turismo	16. Ministero del turismo

Note: i numeri riportati in tabella si riferiscono agli stati di previsione.

3.2. Analisi delle missioni

1. Organi costituzionali, a rilevanza costituzionale e Presidenza del Consiglio dei ministri

Composizione percentuale della missione per programmi



Composizione in termini assoluti della missione per programmi

Valori assoluti

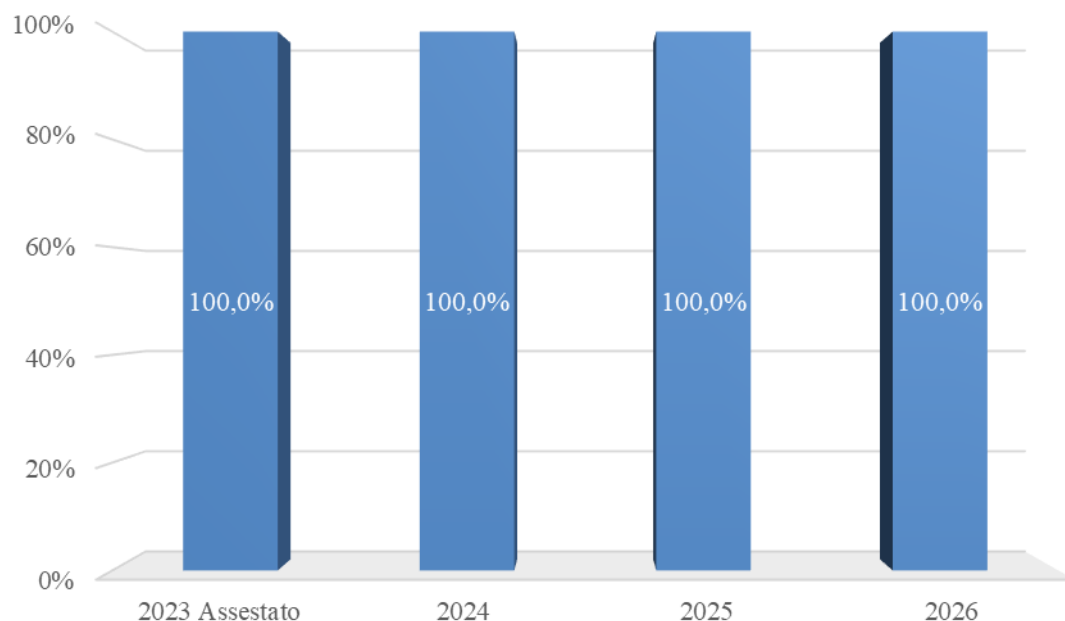
(milioni di euro)

Programmi	Ministeri		Assestato 2023	2024	2025	2026
1. Organi costituzionali	2. MEF	C	1.749,67	1.752,57	1.760,91	1.767,33
		K	0,00	0,07	0,07	0,00
3. Presidenza del Consiglio dei Ministri	2. MEF	C	1.055,05	822,81	820,46	779,99
		K	483,00	478,26	439,96	254,86
Totale complessivo		C	2.804,72	2.575,38	2.581,37	2.547,31
		K	483,00	478,32	440,02	254,86
Totale finale (C+K+R)			3.287,72	3.053,70	3.021,39	2.802,17

C=corrente; K=capitale; R=rimborsi

2. Amministrazione generale e supporto alla rappresentanza generale di Governo e dello Stato sul territorio

Missione costituita da un unico programma



■ 2. Attuazione delle funzioni del Ministero dell'Interno sul territorio tramite le strutture centrali e le Prefetture - Uffici Territoriali del Governo

Composizione in termini assoluti della missione per programmi

Valori assoluti

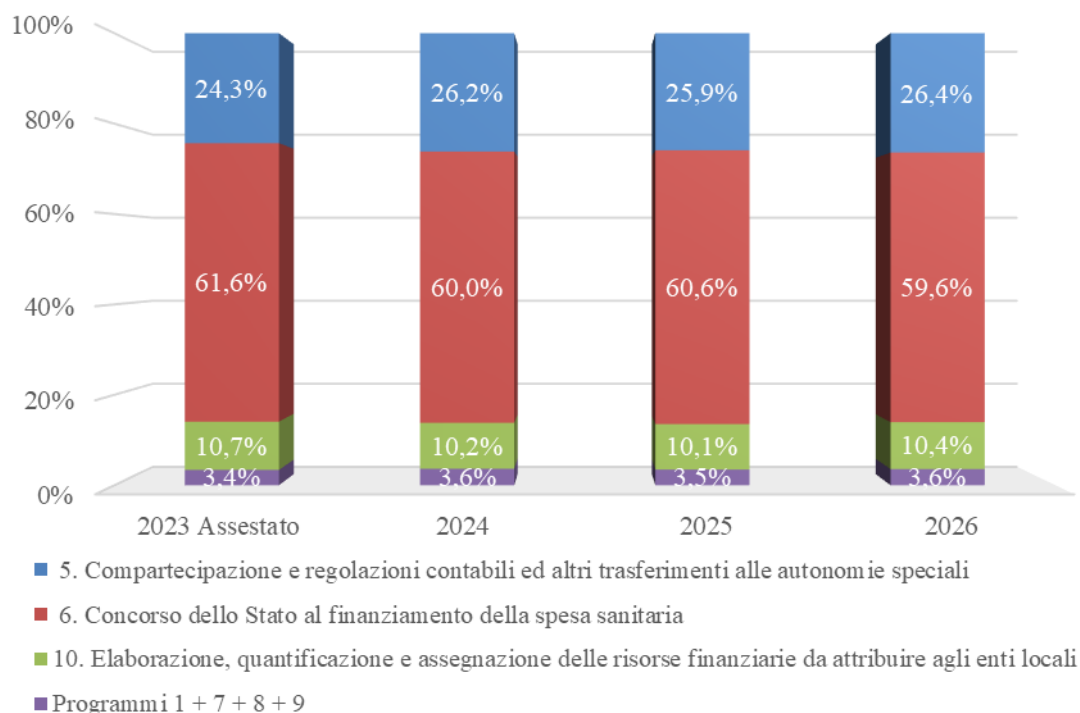
(milioni di euro)

Programmi	Ministeri	Assestato 2023	2024	2025	2026
2. Attuazione delle funzioni del Ministero dell'Interno sul territorio tramite le strutture centrali e le Prefetture - Uffici Territoriali del Governo	8. Interno C	943,18	880,85	858,89	744,66
	K	6,79	1,14	0,90	0,90
Totale complessivo	C	943,18	880,85	858,89	744,66
	K	6,79	1,14	0,90	0,90
Totale finale (C+K+R)		949,97	881,99	859,79	745,56

C=corrente; K=capitale; R=rimborsi

3. Relazioni finanziarie con le autonomie territoriali

Composizione percentuale della missione per programmi



Composizione in termini assoluti della missione per programmi

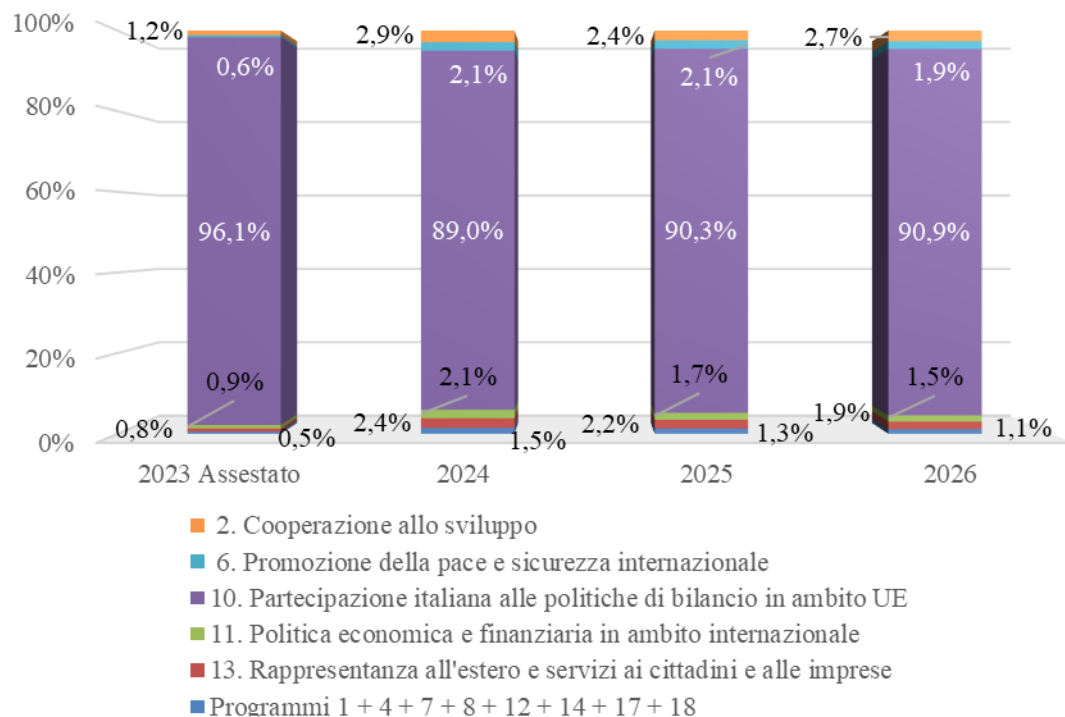
Valori assoluti (milioni di euro)

Programmi	Ministeri		Assestato 2023	2024	2025	2026
1. Erogazioni a Enti territoriali per interventi di settore	2. MEF	C	734,49	765,58	777,60	742,82
		K	387,08	517,08	517,08	507,08
		R	1.059,03	1.164,90	1.252,23	1.310,96
5. Compartecipazione e regolazioni contabili ed altri trasferimenti alle autonomie speciali	2. MEF	C	34.629,51	38.257,32	37.663,38	38.284,38
		K	310,50	307,50	285,00	59,00
6. Concorso dello Stato al finanziamento della spesa sanitaria	2. MEF	C	88.517,72	88.445,40	88.741,30	86.661,50
7. Rapporti finanziari con Enti territoriali	2. MEF	C	1.807,36	1.820,91	1.808,16	1.795,81
		K	534,88	736,88	336,88	471,88
		R	230,63	242,99	254,70	268,50
8. Gestione dell'albo dei segretari comunali e provinciali	8. Interno	C	39,40	38,78	38,82	38,99
		K	0,11	0,11	0,11	0,11
9. Interventi e cooperazione istituzionale nei confronti delle autonomie locali	8. Interno	C	47,45	48,29	45,50	45,03
		K	28,66	28,65	65,52	2,71
10. Elaborazione, quantificazione e assegnazione delle risorse finanziarie da attribuire agli enti locali	8. Interno	C	12.002,12	11.980,93	11.879,57	11.974,32
		K	3.326,35	3.009,06	2.839,56	3.099,06
		R	20,41	21,54	22,74	23,95
Totale complessivo		C	137.778,05	141.357,21	140.954,33	139.542,85
		K	4.587,59	4.599,29	4.044,16	4.139,85
		R	1.310,07	1.429,43	1.529,67	1.603,41
Totale finale (C+K+R)			143.675,72	147.385,93	146.528,16	145.286,11

C=corrente; K=capitale; R=rimborsi

4. L'Italia in Europa e nel mondo

Composizione percentuale della missione per programmi



Composizione in termini assoluti della missione per programmi

Valori assoluti

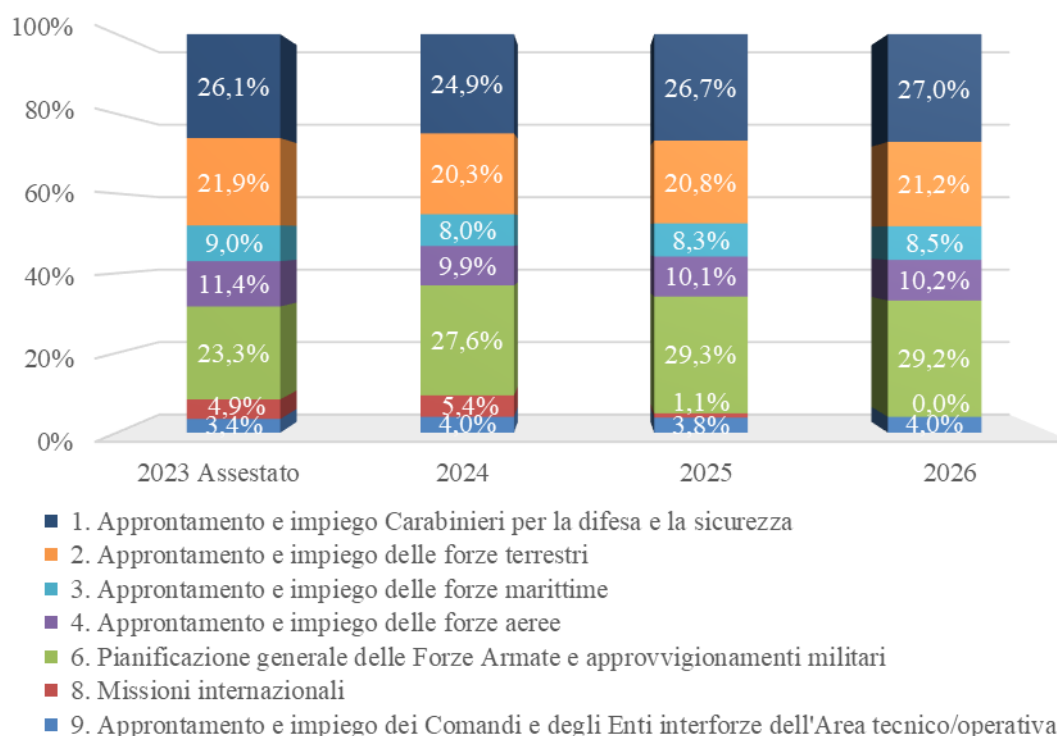
(milioni di euro)

Programmi	Ministeri		Assestato 2023	2024	2025	2026
1. Protocollo internazionale	6. MAECI	C	9,12	7,19	7,53	7,45
		K	0,01	0,01	0,01	0,01
2. Cooperazione allo sviluppo	6. MAECI	C	1.039,81	941,04	860,92	1.057,51
		K	2,31	0,01	0,01	0,01
4. Cooperazione economica e relazioni internazionali	6. MAECI	C	46,66	39,70	41,96	40,60
		K	0,01	0,01	0,01	0,01
6. Promozione della pace e sicurezza internazionale	6. MAECI	C	497,20	692,99	749,44	754,55
		K	0,01	0,18	0,18	0,01
7. Integrazione europea	6. MAECI	C	33,00	35,29	30,40	30,62
		K	0,01	0,01	0,01	0,01
8. Italiani nel mondo e politiche migratorie	6. MAECI	C	75,96	70,43	70,94	71,11
		K	0,01	0,01	0,01	0,01
10. Partecipazione italiana alle politiche di bilancio in ambito UE	2. MEF	C	22.053,63	21.131,19	24.104,00	24.991,07
		K	64.156,30	7.858,70	7.977,00	11.015,10
11. Politica economica e finanziaria in ambito internazionale	2. MEF	C	39,04	75,54	35,99	37,54
		K	735,72	613,23	574,57	574,57
12. Presenza dello Stato all'estero tramite le strutture diplomatico-consolari	6. MAECI	C	76,55	75,07	75,42	75,52
		K	39,29	49,45	24,70	15,96
13. Rappresentanza all'estero e servizi ai cittadini e alle imprese	6. MAECI	C	708,63	775,99	777,48	750,13
		K	0,02	0,02	0,02	0,02
14. Coordinamento dell'Amministrazione in ambito internazionale	6. MAECI	C	20,34	19,48	20,00	19,83
		K	0,02	0,02	0,02	0,02
17. Sicurezza delle strutture in Italia e all'estero e controlli ispettivi.	6. MAECI	C	5,33	4,42	4,42	4,62
		K	0,01	0,01	0,01	0,01
18. Diplomazia pubblica e culturale	6. MAECI	C	179,12	181,58	183,17	182,43
		K	0,02	0,02	0,02	0,02
Totale complessivo	K	C	24.784,41	24.049,90	26.961,66	28.022,98
		K	64.933,73	8.521,67	8.576,56	11.605,76
Totale finale (C+K+R)			89.718,14	32.571,56	35.538,22	39.628,73

C=corrente; K=capitale; R=rimborsi

5. Difesa e sicurezza del territorio

Composizione percentuale della missione per programmi



Composizione in termini assoluti della missione per programmi

Valori assoluti

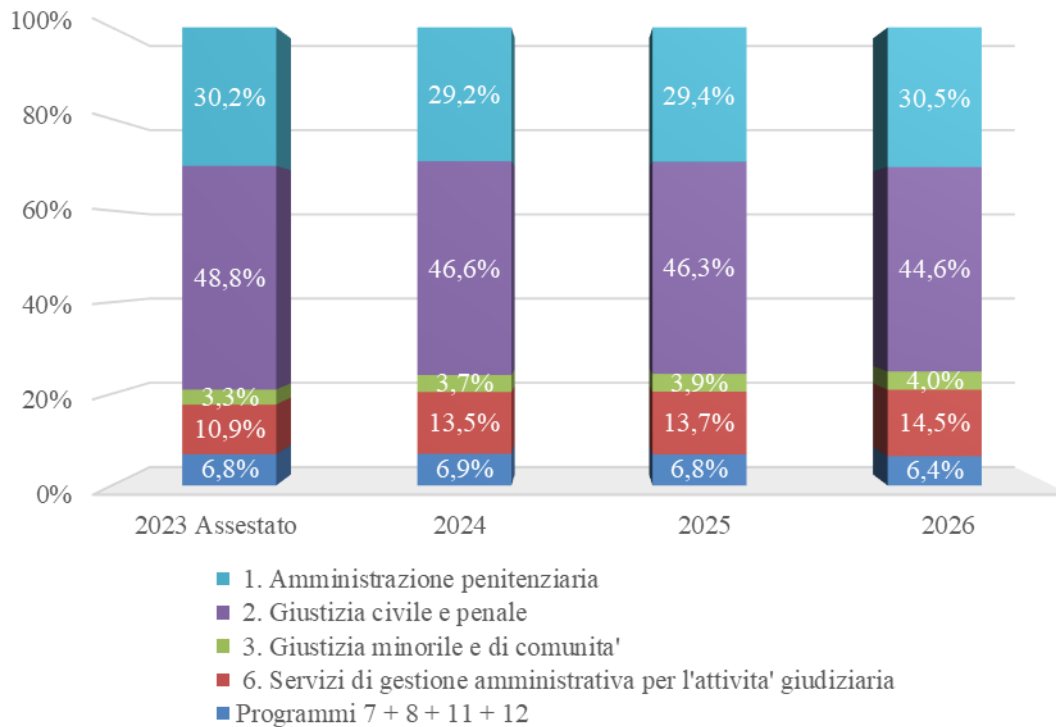
(milioni di euro)

Programmi	Ministeri		Assestato 2023	2024	2025	2026
1. Approntamento e impiego Carabinieri per la difesa e la sicurezza	12. Difesa	C	7.155,76	6.906,16	7.002,29	7.000,45
		K	284,00	322,39	330,97	311,59
2. Approntamento e impiego delle forze terrestri	12. Difesa	C	6.228,33	5.862,81	5.706,11	5.732,04
		K	25,94	16,29	7,48	8,09
3. Approntamento e impiego delle forze marittime	12. Difesa	C	2.548,64	2.298,70	2.275,68	2.282,93
		K	16,70	14,62	5,00	5,00
4. Approntamento e impiego delle forze aeree	12. Difesa	C	3.213,97	2.851,35	2.753,77	2.748,87
		K	26,23	12,74	8,10	8,10
6. Pianificazione generale delle Forze Armate e approvvigionamenti militari	12. Difesa	C	507,40	464,20	471,77	474,99
		K	6.146,98	7.548,82	7.577,50	7.426,03
8. Missioni internazionali	2. MEF	C	1.399,52	1.569,23	300,00	0,00
9. Approntamento e impiego dei Comandi e degli Enti interforze dell'Area tecnico/operativa	12. Difesa	C	956,09	1.131,04	1.031,18	1.068,84
		K	23,53	17,12	3,53	3,53
Totale complessivo		C	22.009,72	21.083,49	19.540,81	19.308,12
		K	6.523,38	7.931,99	7.932,58	7.762,34
Totale finale (C+K+R)			28.533,09	29.015,48	27.473,39	27.070,46

C=corrente; K=capitale; R=rimborsi

6. Giustizia

Composizione percentuale della missione per programmi



Composizione in termini assoluti della missione per programmi

Valori assoluti

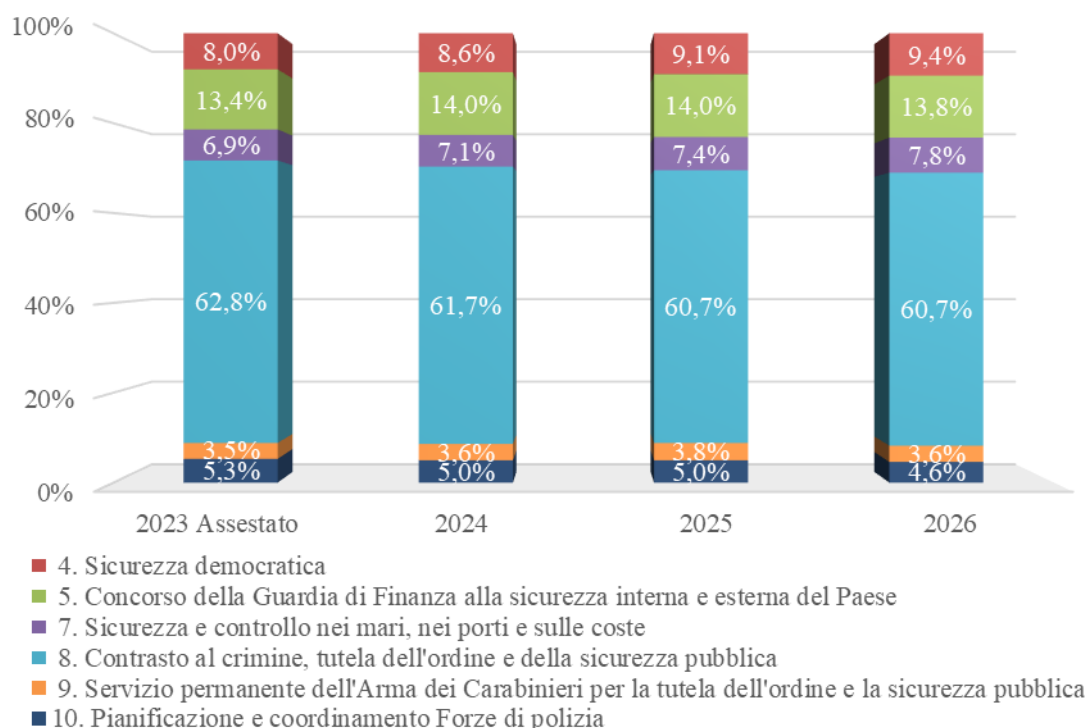
(milioni di euro)

Programmi	Ministeri		Assestato 2023	2024	2025	2026
1. Amministrazione penitenziaria	5. Giustizia	C	3.250,87	3.076,39	3.074,78	3.008,44
		K	300,95	272,23	225,52	202,56
2. Giustizia civile e penale	5. Giustizia	C	5.175,92	4.727,70	4.717,71	4.403,23
		K	555,10	614,71	479,97	299,79
3. Giustizia minorile e di comunita'	5. Giustizia	C	366,17	400,80	401,67	404,67
		K	17,91	26,52	34,76	14,56
6. Servizi di gestione amministrativa per l'attivita' giudiziaria	5. Giustizia	C	1.275,18	1.542,70	1.537,51	1.527,42
		K	0,13	0,13	0,13	0,13
7. Giustizia amministrativa	2. MEF	C	207,46	192,94	193,36	193,66
8. Autogoverno della magistratura	2. MEF	C	32,50	36,30	36,30	36,30
11. Transizione digitale, analisi statistica e politiche di coesione	5. Giustizia	C	71,44	77,38	77,81	72,41
		K	244,45	269,69	236,23	146,06
12. Coordinamento del sistema della giustizia tributaria	2. MEF	C	243,53	205,85	206,13	213,54
		K	0,10	12,40	12,40	12,40
Totale complessivo		C	10.623,06	10.260,07	10.245,25	9.859,66
		K	1.118,64	1.195,68	989,01	675,50
Totale finale (C+K+R)			11.741,70	11.455,75	11.234,27	10.535,17

C=corrente; K=capitale; R=rimborsi

7. Ordine pubblico e sicurezza

Composizione percentuale della missione per programmi



Composizione in termini assoluti della missione per programmi

Valori assoluti

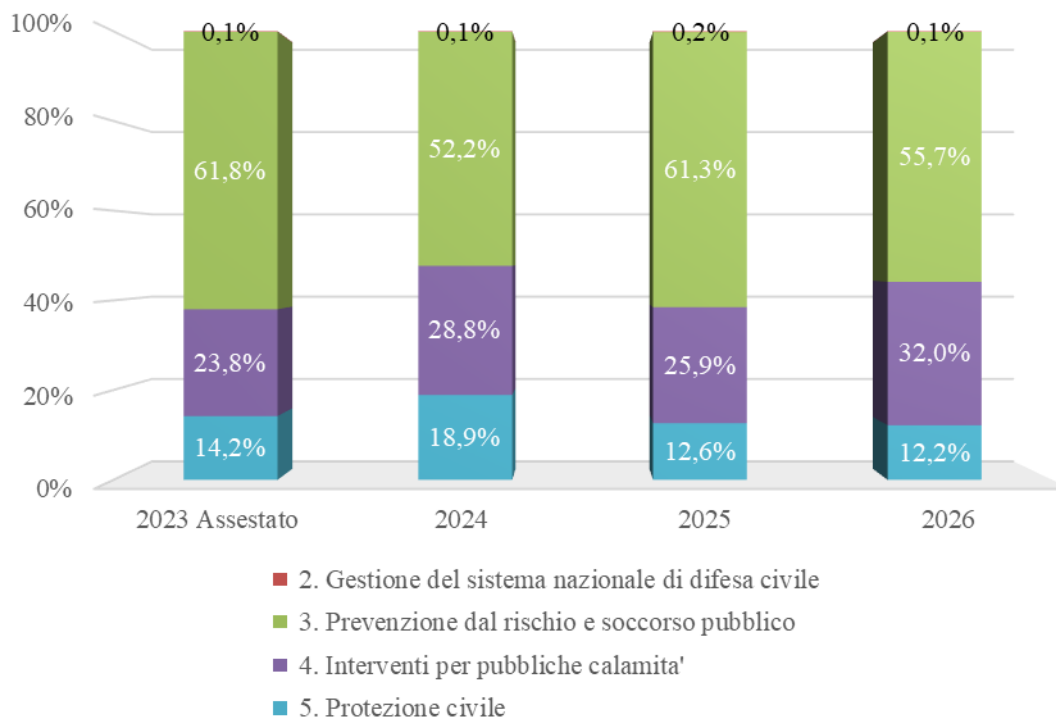
(milioni di euro)

Programmi	Ministeri		Assestato 2023	2024	2025	2026
4. Sicurezza democratica	2. MEF	C	1.112,70	1.119,46	1.150,46	1.160,36
5. Concorso della Guardia di Finanza alla sicurezza interna e esterna del Paese	2. MEF	C	1.627,09	1.547,54	1.548,21	1.514,61
		K	224,81	261,23	219,55	181,69
7. Sicurezza e controllo nei mari, nei porti e sulle coste	10. MIT	C	841,58	783,36	788,47	812,22
		K	113,57	131,28	148,67	149,28
8. Contrasto al crimine, tutela dell'ordine e della sicurezza pubblica	8. Interno	C	7.644,03	7.290,64	7.246,66	7.210,65
		K	1.057,53	704,10	421,11	264,66
9. Servizio permanente dell'Arma dei Carabinieri per la tutela dell'ordine e la sicurezza pubblica	8. Interno	C	458,50	461,60	458,14	436,50
		K	30,66	7,31	26,14	8,61
10. Pianificazione e coordinamento Forze di polizia	8. Interno	C	541,47	495,68	491,41	479,89
		K	195,98	150,77	141,62	89,75
		R	0,00	0,00	0,00	0,00
Totale complessivo		C	12.225,37	11.698,27	11.683,35	11.614,23
		K	1.622,56	1.254,70	957,10	693,99
		R	0,00	0,00	0,00	0,00
Totale finale (C+K+R)			13.847,93	12.952,97	12.640,44	12.308,23

C=corrente; K=capitale; R=rimborsi

8. Soccorso civile

Composizione percentuale della missione per programmi



Composizione in termini assoluti della missione per programmi

Valori assoluti

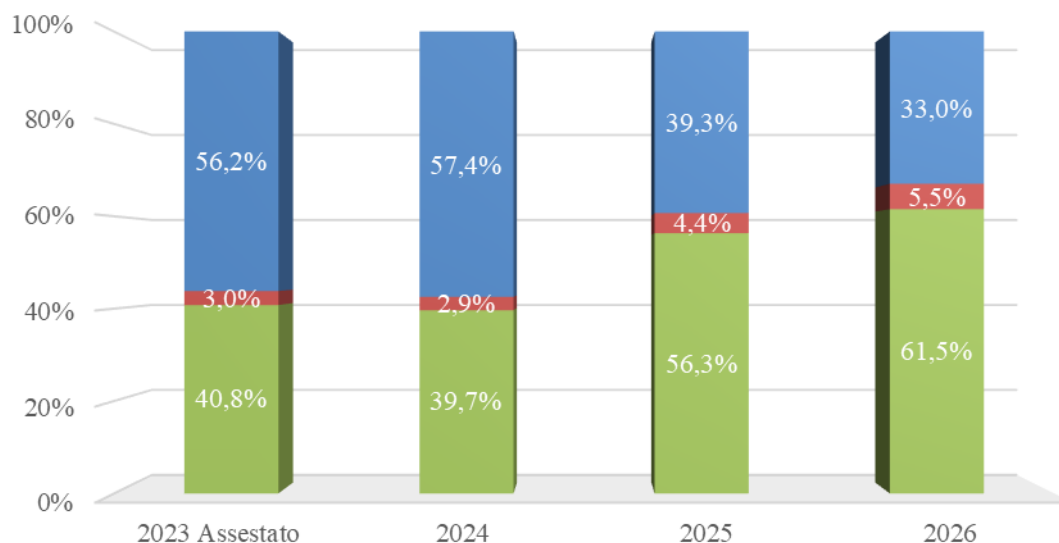
(milioni di euro)

Programmi	Ministeri		Assestato 2023	2024	2025	2026
2. Gestione del sistema nazionale di difesa civile	8. Interno	C	4,23	3,84	3,68	3,55
		K	2,85	4,45	4,45	3,35
3. Prevenzione dal rischio e soccorso pubblico	8. Interno	C	2.815,83	2.530,19	2.535,50	2.519,30
		K	505,87	502,05	400,36	248,80
4. Interventi per pubbliche calamita'	2. MEF	C	0,00	96,21	8,58	0,00
		K	1.280,02	1.577,49	1.229,38	1.587,04
5. Protezione civile	2. MEF	C	96,06	94,39	88,18	87,78
		K	646,51	996,68	511,85	512,03
		R	20,00	9,00	4,20	4,50
Totale complessivo		C	2.916,11	2.724,64	2.635,93	2.610,63
		K	2.435,25	3.080,67	2.146,04	2.351,23
		R	20,00	9,00	4,20	4,50
Totale finale (C+K+R)			5.371,37	5.814,30	4.786,17	4.966,36

C=corrente; K=capitale; R=rimborsi

9. Agricoltura, politiche agroalimentari e pesca

Composizione percentuale della missione per programmi



- 2. Politiche europee ed internazionali e dello sviluppo rurale
- 5. Vigilanza, prevenzione e repressione frodi nel settore agricolo, agroalimentare, agroindustriale e forestale
- 6. Politiche competitive, della qualita' agroalimentare, della pesca, dell'ippica e mezzi tecnici di produzione

Composizione in termini assoluti della missione per programmi

Valori assoluti

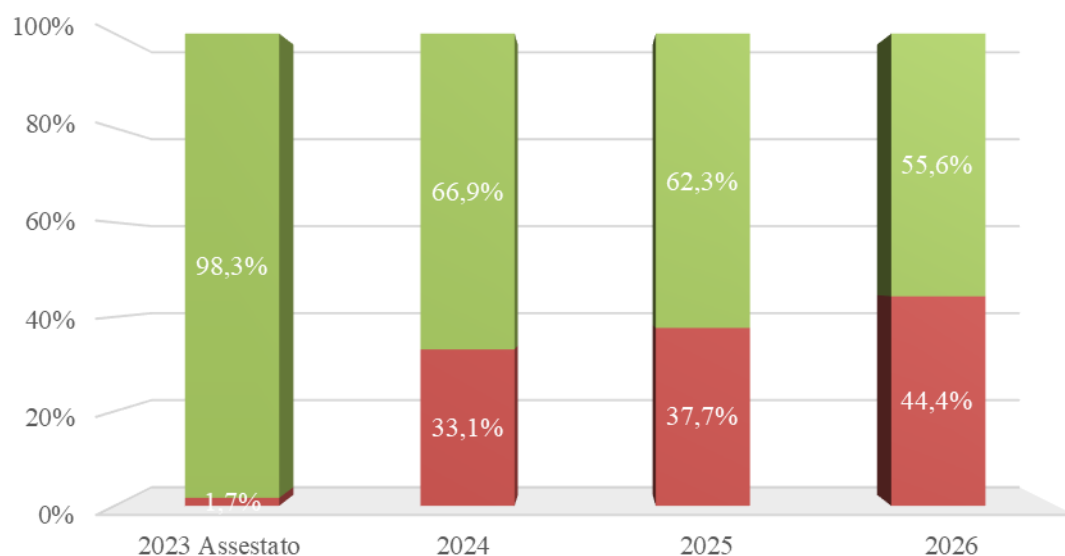
(milioni di euro)

Programmi	Ministeri		Assestato 2023	2024	2025	2026
2. Politiche europee ed internazionali e dello sviluppo rurale	13. MASAF	C	666,35	818,85	167,39	161,77
		K	726,29	608,53	430,14	221,49
5. Vigilanza, prevenzione e repressione frodi nel settore agricolo, agroalimentare, agroindustriale e forestale	13. MASAF	C	67,53	64,25	59,64	59,43
		K	7,85	7,84	6,65	4,39
6. Politiche competitive, della qualita' agroalimentare, della pesca, dell'ippica e mezzi tecnici di produzione	13. MASAF	C	461,51	413,03	410,89	396,75
		K	549,43	572,43	445,40	318,75
Totale complessivo		C	1.195,39	1.296,13	637,92	617,95
		K	1.283,57	1.188,79	882,20	544,63
Totale finale (C+K+R)			2.478,96	2.484,92	1.520,12	1.162,58

C=corrente; K=capitale; R=rimborsi

10. Energia e diversificazione delle fonti energetiche

Composizione percentuale della missione per programmi



- 7. Promozione dell'efficienza energetica, delle energie rinnovabili e regolamentazione del mercato energetico
- 8. Innovazione, reti energetiche, sicurezza in ambito energetico e di georisorse

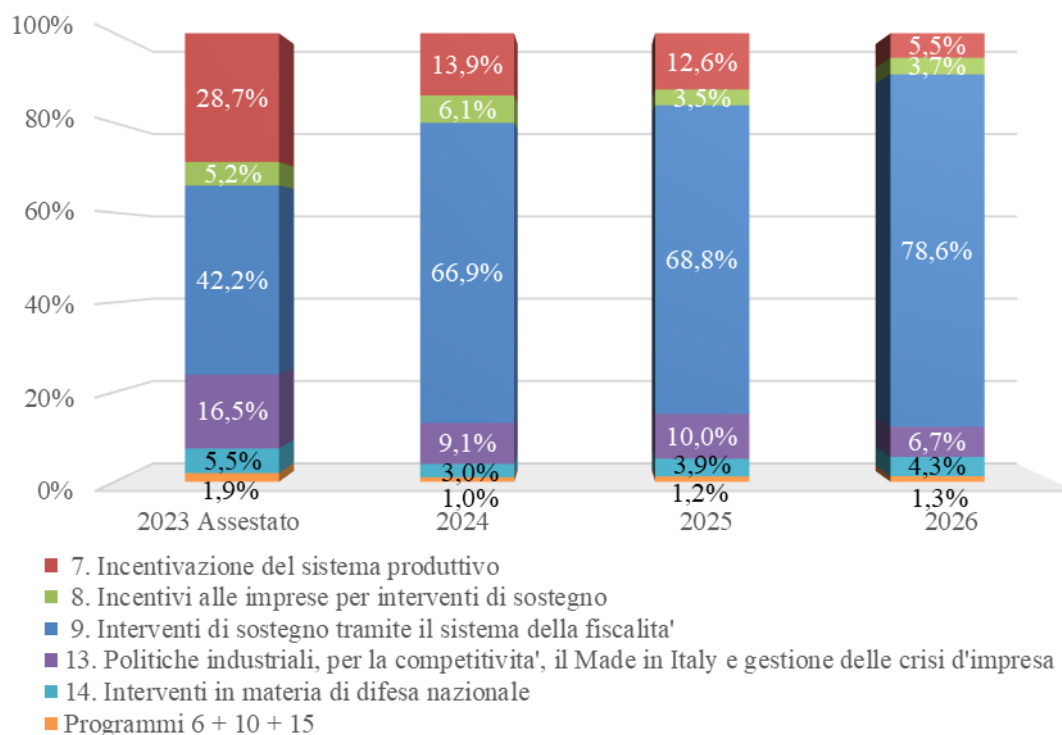
Composizione in termini assoluti della missione per programmi

Valori assoluti			(milioni di euro)			
Programmi	Ministeri		Assestato 2023	2024	2025	2026
7. Promozione dell'efficienza energetica, delle energie rinnovabili e regolamentazione del mercato	9. Ambiente	C	14.840,75	512,98	460,22	423,21
		K	5.340,33	228,75	50,20	37,70
8. Innovazione, reti energetiche, sicurezza in ambito energetico e di georisorse	9. Ambiente	C	58,94	67,54	68,50	67,72
		K	290,33	299,98	239,98	299,68
Totale complessivo		C	14.899,69	580,51	528,72	490,93
		K	5.630,66	528,72	290,18	337,38
Totale finale (C+K+R)			20.530,35	1.109,24	818,90	828,30

C=corrente; K=capitale; R=rimborsi

11. Competitività e sviluppo delle imprese

Composizione percentuale della missione per programmi



Composizione in termini assoluti della missione per programmi

Valori assoluti

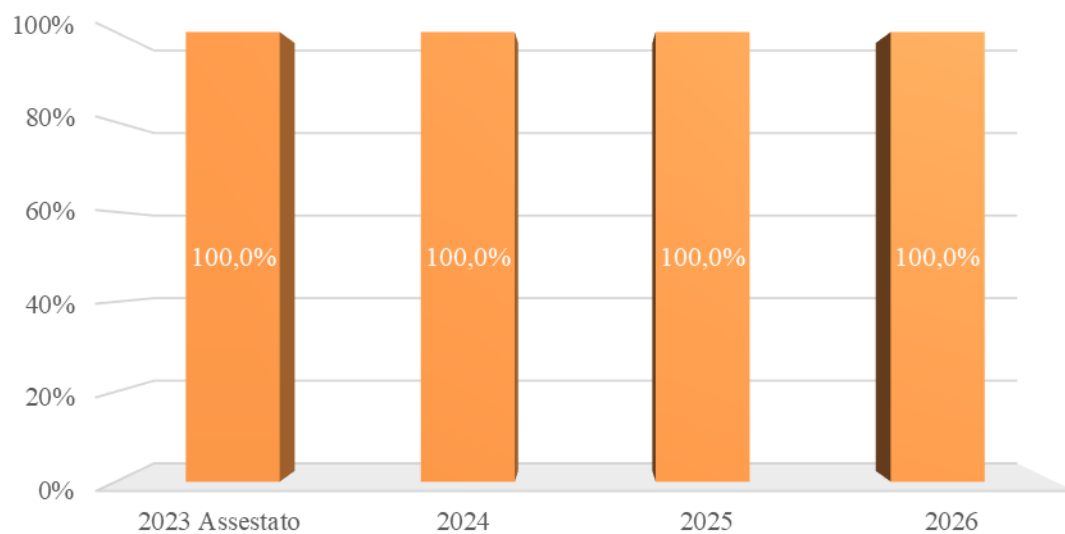
(milioni di euro)

Programmi	Ministeri		Assestato 2023	2024	2025	2026
6. Vigilanza sul sistema cooperativo e camerale	3. MIMIT	C	62,60	62,07	61,74	25,19
		K	0,02	0,02	0,02	0,02
7. Incentivazione del sistema produttivo	3. MIMIT	C	76,06	19,02	18,90	18,46
		K	10.145,58	8.810,59	6.653,75	2.748,11
8. Incentivi alle imprese per interventi di sostegno	2. MEF	C	165,50	157,75	157,75	157,25
		K	1.703,35	3.730,19	1.721,01	1.707,14
9. Interventi di sostegno tramite il sistema della fiscalita'	2. MEF	C	9.897,35	9.512,76	8.742,76	8.044,96
		K	5.119,13	33.063,86	27.814,86	31.634,54
10. Lotta alla contraffazione e tutela della proprieta' industriale	3. MIMIT	C	61,83	57,58	57,12	57,24
		K	60,45	32,35	37,35	37,35
13. Politiche industriali, per la competitivita', il Made in Italy e gestione delle crisi d'impresa	3. MIMIT	C	30,19	26,65	27,02	25,60
		K	5.829,71	5.782,56	5.274,30	3.359,61
14. Interventi in materia di difesa nazionale	3. MIMIT	C	2,81	3,49	2,88	2,65
		K	1.928,85	1.855,26	2.070,64	2.156,63
15. Politiche industriali e programmi avanzati sulle nuove tecnologie	3. MIMIT	R	31,36	21,54	12,38	12,63
		C	7,00	5,79	5,85	5,87
Totale complessivo	K	C	10.303,34	9.845,12	9.074,02	8.337,22
		K	25.287,09	53.765,84	44.062,94	42.154,40
		R	31,36	21,54	12,38	12,63
Totale finale (C+K+R)			35.621,80	63.632,50	53.149,34	50.504,25

C=corrente; K=capitale; R=rimborsi

12. Regolazione dei mercati

Missione costituita da un unico programma



■ 4. Politiche sulla concorrenza, tutela dei consumatori e la normativa tecnica

Composizione in termini assoluti della missione per programmi

Valori assoluti

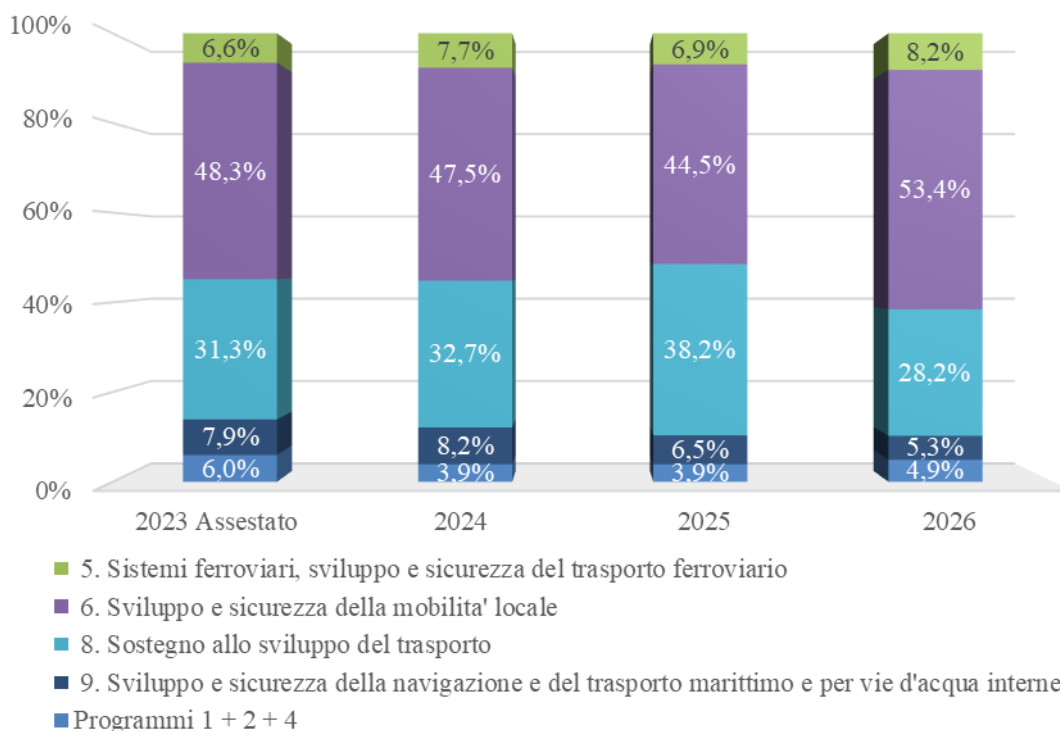
(milioni di euro)

Programmi	Ministeri		Assestato 2023	2024	2025	2026
4. Politiche sulla concorrenza, tutela dei consumatori e la normativa tecnica	3. MIMIT	C	51,76	41,92	41,06	41,29
		K	9,05	0,05	0,05	0,05
Totale complessivo		C	51,76	41,92	41,06	41,29
		K	9,05	0,05	0,05	0,05
Totale finale (C+K+R)			60,81	41,97	41,10	41,34

C=corrente; K=capitale; R=rimborsi

13. Diritto alla mobilità e sviluppo dei sistemi di trasporto

Composizione percentuale della missione per programmi



Composizione in termini assoluti della missione per programmi

Valori assoluti

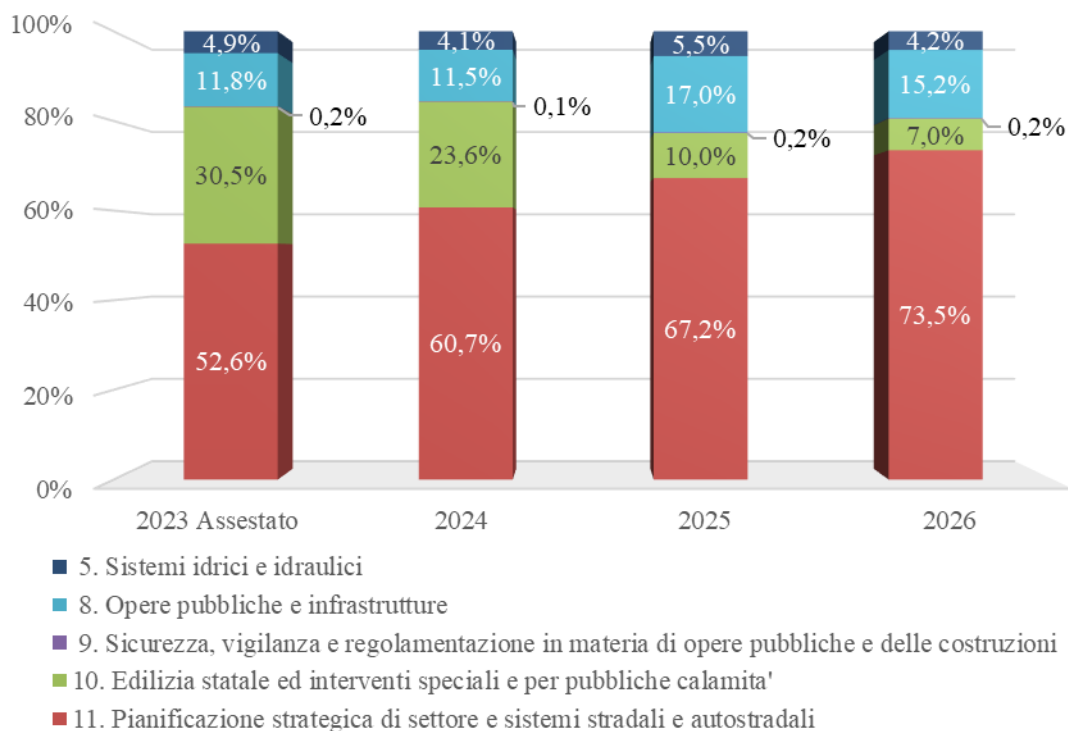
(milioni di euro)

Programmi	Ministeri		Assestato	2024	2025	2026
			2023			
1. Sviluppo e sicurezza della mobilità stradale	10. MIT	C	328,51	283,28	277,77	269,84
		K	74,00	47,02	23,19	24,19
2. Autotrasporto ed intermodalità	10. MIT	C	406,19	202,87	302,59	302,54
		K	123,23	90,91	22,54	43,22
4. Sviluppo e sicurezza del trasporto aereo	10. MIT	C	61,29	63,16	63,33	57,44
		K	3,20	0,01	0,01	0,01
5. Sistemi ferroviari, sviluppo e sicurezza del trasporto ferroviario	10. MIT	C	255,43	256,59	250,30	240,34
		K	838,49	1.096,15	977,22	917,62
6. Sviluppo e sicurezza della mobilità locale	10. MIT	C	5.286,38	5.521,88	5.315,64	5.362,58
		K	2.747,71	2.854,95	2.577,93	2.204,44
8. Sostegno allo sviluppo del trasporto	2. MEF	C	1.475,49	1.335,47	1.335,47	1.335,47
		K	3.725,42	4.435,54	5.430,55	2.661,62
9. Sviluppo e sicurezza della navigazione e del trasporto marittimo e per vie d'acqua interne	10. MIT	C	214,70	207,65	214,80	213,89
		K	1.102,23	1.245,60	936,60	541,14
Totale complessivo		C	8.027,99	7.870,90	7.759,91	7.782,10
		K	8.614,29	9.770,18	9.968,03	6.392,23
Totale finale (C+K+R)			16.642,28	17.641,08	17.727,94	14.174,33

C=corrente; K=capitale; R=rimborsi

14. Infrastrutture pubbliche e logistica

Composizione percentuale della missione per programmi



Composizione in termini assoluti della missione per programmi

Valori assoluti

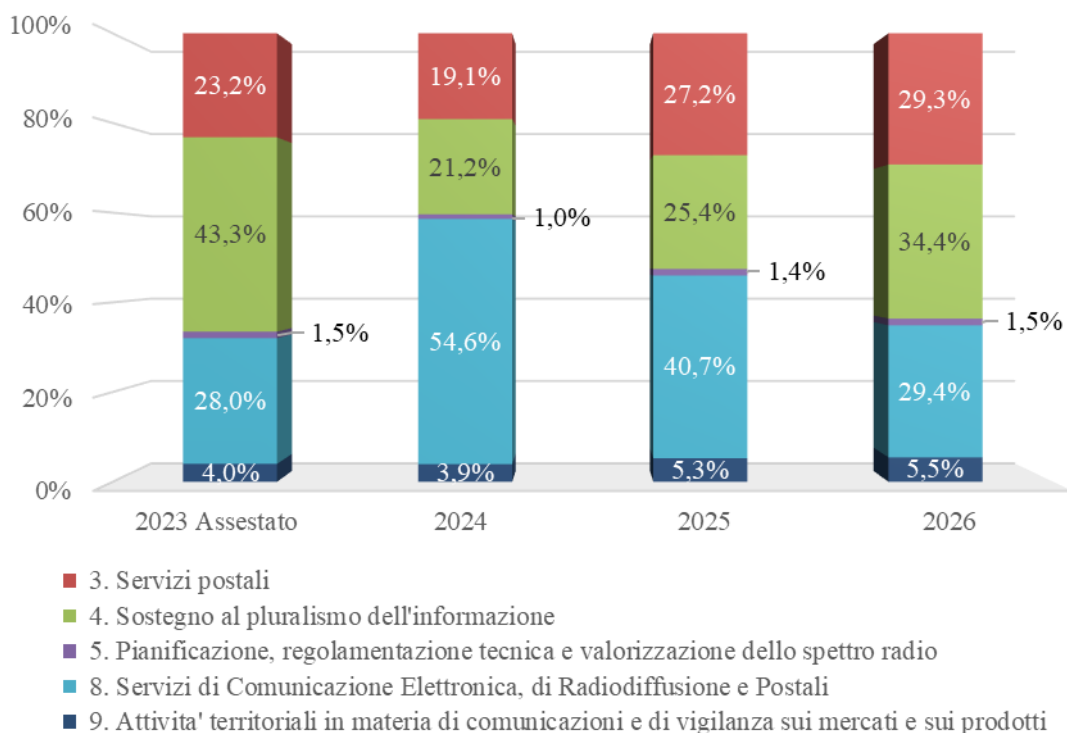
(milioni di euro)

Programmi	Ministeri		Assestato 2023	2024	2025	2026
5. Sistemi idrici e idraulici	10. MIT	C	14,89	14,47	14,94	15,59
		K	360,36	324,92	387,76	299,63
8. Opere pubbliche e infrastrutture	2. MEF	K	905,00	940,00	1.235,00	1.145,00
9. Sicurezza, vigilanza e regolamentazione in materia di opere pubbliche e delle costruzioni	10. MIT	C	11,64	10,73	11,00	11,48
		K	0,03	0,03	0,03	0,03
10. Edilizia statale ed interventi speciali e per pubbliche calamita'	10. MIT	C	134,04	124,40	123,38	119,87
		K	2.199,34	1.809,65	605,95	410,16
11. Pianificazione strategica di settore e sistemi stradali e autostradali	10. MIT	C	184,10	304,04	54,64	53,44
		K	3.845,67	4.678,97	4.828,13	5.485,33
Totale complessivo		C	344,66	453,64	203,97	200,37
		K	7.310,40	7.753,57	7.056,87	7.340,16
Totale finale (C+K+R)			7.655,06	8.207,21	7.260,84	7.540,53

C=corrente; K=capitale; R=rimborsi

15. Comunicazioni

Composizione percentuale della missione per programmi



Composizione in termini assoluti della missione per programmi

Valori assoluti

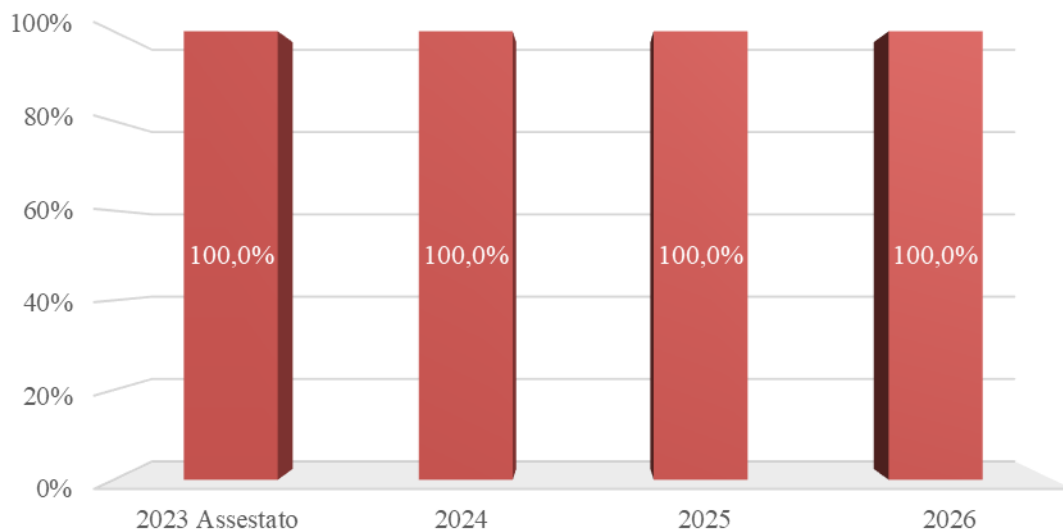
(milioni di euro)

Programmi	Ministeri		Assestato	2024	2025	2026
			2023			
3. Servizi postali	2. MEF	C	262,40	262,40	262,40	262,40
		K	0,00	0,00	0,00	0,00
4. Sostegno al pluralismo dell'informazione	2. MEF	C	350,46	291,10	245,00	308,20
		K	140,00	0,00	0,00	0,00
5. Pianificazione, regolamentazione tecnica e valorizzazione dello spettro radio	3. MIMIT	C	16,09	13,71	13,85	13,47
		K	0,62	0,62	0,12	0,12
8. Servizi di Comunicazione Elettronica, di Radiodiffusione e Postali	3. MIMIT	C	171,96	156,47	148,34	141,49
		K	145,03	592,65	245,03	122,41
9. Attivita' territoriali in materia di comunicazioni e di vigilanza sui mercati e sui prodotti	3. MIMIT	C	41,03	49,31	48,11	46,26
		K	4,17	4,67	2,67	2,67
Totale complessivo		C	841,94	772,99	717,71	771,82
		K	289,83	597,95	247,83	125,21
Totale finale (C+K+R)			1.131,76	1.370,93	965,53	897,03

C=corrente; K=capitale; R=rimborsi

16. Commercio internazionale ed internazionalizzazione del sistema produttivo

Missione costituita da un unico programma



■ 5. Sostegno all'internazionalizzazione delle imprese e promozione del made in Italy

Composizione in termini assoluti della missione per programmi

Valori assoluti

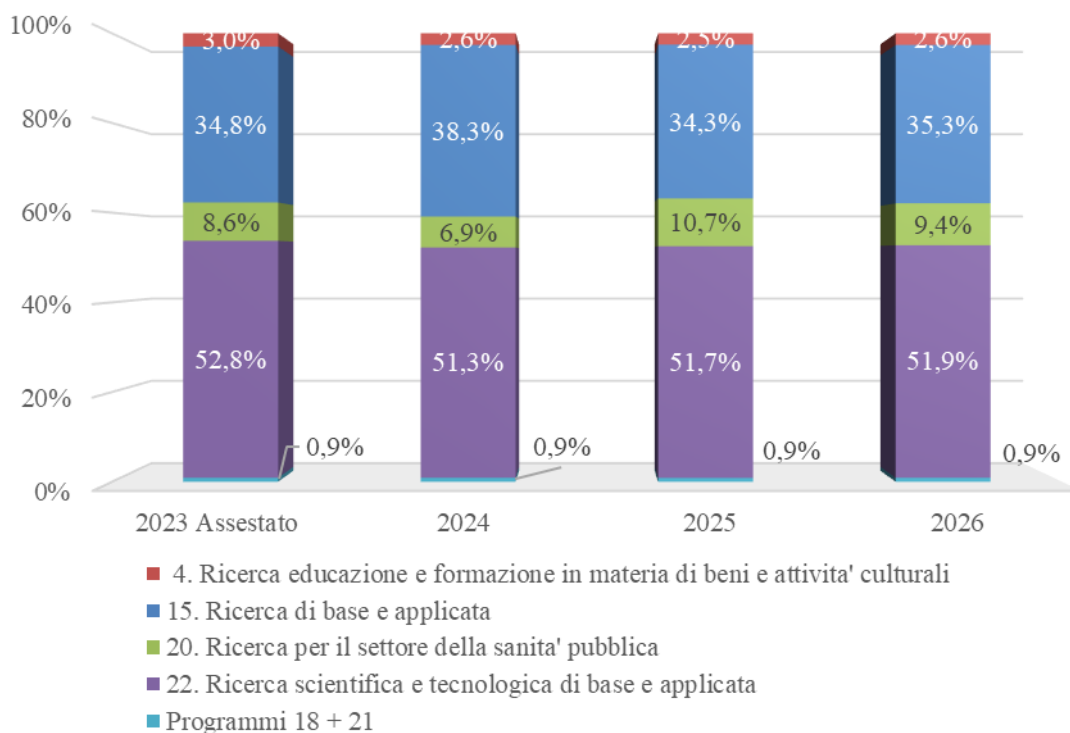
(milioni di euro)

Programmi	Ministeri		Assestato	2024	2025	2026
			2023			
5. Sostegno all'internazionalizzazione delle imprese e promozione del made in Italy	6. MAECI	C	534,66	481,37	472,51	452,03
		K	0,06	15,59	0,06	0,06
Totale complessivo		C	534,66	481,37	472,51	452,03
		K	0,06	15,59	0,06	0,06
Totale finale (C+K+R)			534,73	496,96	472,57	452,09

C=corrente; K=capitale; R=rimborsi

17. Ricerca e innovazione

Composizione percentuale della missione per programmi



Composizione in termini assoluti della missione per programmi

Valori assoluti

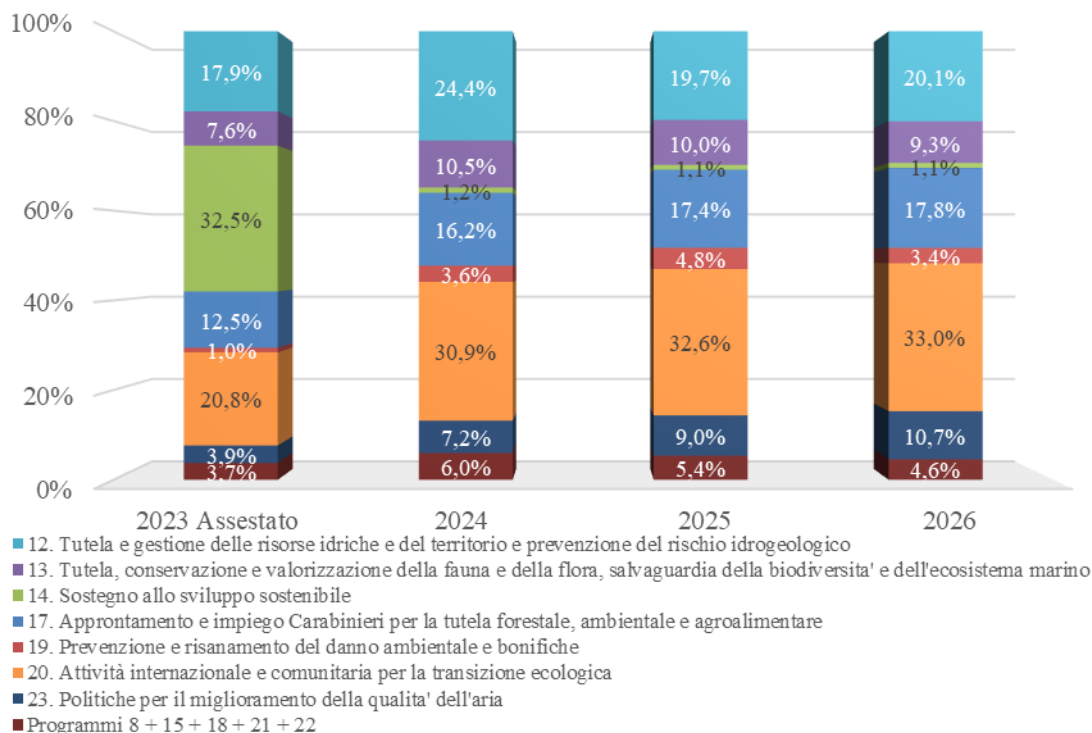
(milioni di euro)

Programmi	Ministeri		Assestato 2023	2024	2025	2026
4. Ricerca educazione e formazione in materia di beni e attivita' culturali	14. Cultura	C	144,85	126,43	125,33	125,48
		K	3,34	3,25	3,28	3,30
15. Ricerca di base e applicata	2. MEF	C	499,10	474,15	474,15	474,05
		K	1.245,97	1.436,94	1.282,94	1.293,09
18. Ricerca, innovazione, tecnologie e servizi per lo sviluppo delle comunicazioni e della societa' dell'informazione	3. MIMIT	C	7,21	7,92	7,78	7,58
		K	2,00	2,00	2,00	2,00
20. Ricerca per il settore della sanita' pubblica	15. Salute	C	308,17	256,04	411,31	388,54
		K	121,50	88,45	134,79	79,19
21. Ricerca per il settore zooprofilattico	15. Salute	C	34,71	34,09	34,08	34,07
		K	0,00	0,00	0,00	0,00
22. Ricerca scientifica e tecnologica di base e applicata	11. MUR	C	187,51	187,56	181,09	176,78
		K	2.465,14	2.375,31	2.464,66	2.417,26
Totale complessivo		C	1.181,56	1.086,18	1.233,75	1.206,50
		K	3.837,95	3.905,96	3.887,68	3.794,85
Totale finale (C+K+R)			5.019,51	4.992,14	5.121,43	5.001,35

C=corrente; K=capitale; R=rimborsi

18. Sviluppo sostenibile e tutela del territorio e dell'ambiente

Composizione percentuale della missione per programmi



Composizione in termini assoluti della missione per programmi

Valori assoluti

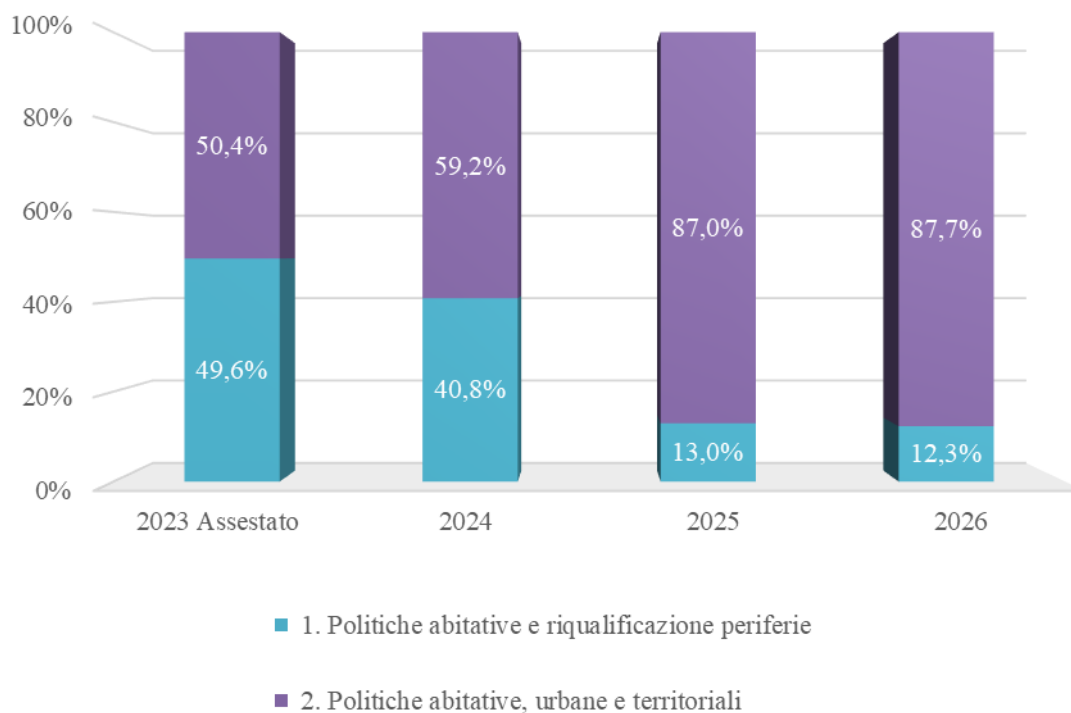
(milioni di euro)

Programmi	Ministeri		Assestato 2023	2024	2025	2026
8. Vigilanza, prevenzione e repressione in ambito ambientale	9. Ambiente	C	29,44	19,17	19,18	19,19
12. Tutela e gestione delle risorse idriche e del territorio e prevenzione del rischio idrogeologico	9. Ambiente	C	53,77	58,14	55,94	53,10
		R	0,70	0,73	0,76	0,79
13. Tutela, conservazione e valorizzazione della fauna e della flora, salvaguardia della biodiversità e dell'ecosistema marino	9. Ambiente	C	253,68	248,10	236,13	230,56
		K	82,32	75,27	60,27	41,77
14. Sostegno allo sviluppo sostenibile	2. MEF	C	3,00	0,00	0,00	0,00
		K	1.427,00	37,00	32,00	32,00
15. Promozione dell'economia circolare, politiche per la gestione dei rifiuti e sostenibilità dei prodotti e dei consumi	9. Ambiente	C	17,09	12,96	13,10	7,89
		K	26,25	31,25	7,25	6,80
17. Approntamento e impiego Carabinieri per la tutela forestale, ambientale e agroalimentare	12. Difesa	C	542,39	493,13	505,56	517,73
		K	8,85	8,07	7,30	5,86
18. Tutela e valorizzazione dei territori rurali, montani e forestali	13. MASAF	C	4,59	5,31	5,23	5,55
		K	35,82	47,94	45,76	45,76
19. Prevenzione e risanamento del danno ambientale e bonifiche	9. Ambiente	C	6,44	8,15	7,40	4,27
		K	37,91	103,37	132,76	95,88
		R	0,16	0,17	0,18	0,19
20. Attività internazionale e comunitaria per la transizione ecologica	9. Ambiente	C	24,51	26,32	26,23	21,75
		K	889,52	928,83	936,21	945,95
21. Valutazione e autorizzazione ambientale e prevenzione inquinamento acustico ed elettromagnetico	9. Ambiente	C	26,34	35,75	35,82	25,91
		K	0,62	10,62	10,62	10,62
22. Coordinamento delle attività connesse al PNRR in materia del territorio e dell'ambiente	9. Ambiente	C	24,49	21,58	21,39	12,47
		K	0,05	0,05	0,00	0,00
23. Politiche per il miglioramento della qualità dell'aria	9. Ambiente	C	52,14	72,60	122,78	200,29
		K	119,36	150,36	142,36	115,00
Totale complessivo		C	1.037,88	1.001,21	1.048,76	1.098,70
		K	3.359,14	2.085,90	1.900,22	1.835,37
		R	0,86	0,90	0,94	0,98
Totale finale (C+K+R)			4.397,88	3.088,01	2.949,92	2.935,05

C=corrente; K=capitale; R=rimborsi

19. Casa e assetto urbanistico

Composizione percentuale della missione per programmi



Composizione in termini assoluti della missione per programmi

Valori assoluti

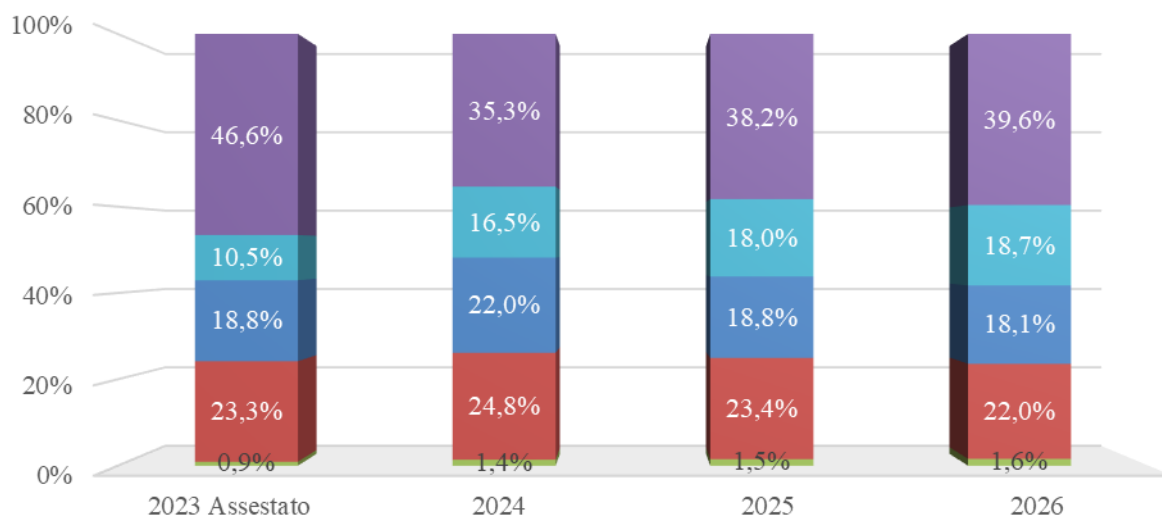
(milioni di euro)

Programmi	Ministeri		Assestato 2023	2024	2025	2026
1. Politiche abitative e riqualificazione periferie	2. MEF	C	10,00	0,00	0,00	0,00
		K	520,00	352,00	80,00	70,00
2. Politiche abitative, urbane e territoriali	10. MIT	C	50,86	45,84	45,95	36,06
		K	486,85	465,01	489,62	460,87
Totale complessivo		C	60,86	45,84	45,95	36,06
		K	1.006,85	817,01	569,62	530,87
Totale finale (C+K+R)			1.067,70	862,86	615,58	566,93

C=corrente; K=capitale; R=rimborsi

20. Tutela della salute

Composizione percentuale della missione per programmi



- 1. Prevenzione e promozione della salute umana ed assistenza sanitaria al personale navigante ed aeronavigante e sicurezza delle cure
- 13. Vigilanza sugli enti, supporto alle attività degli organi collegiali, comunicazione e digitalizzazione per la tutela della salute umana e della sanità pubblica veterinaria
- 14. Programmazione del SSN per l'erogazione dei LEA, assistenza in materia sanitaria umana e regolamentazione delle professioni sanitarie
- 15. Tutela della salute, innovazione e politiche internazionali
- Programmi 4 + 5

Composizione in termini assoluti della missione per programmi

Valori assoluti

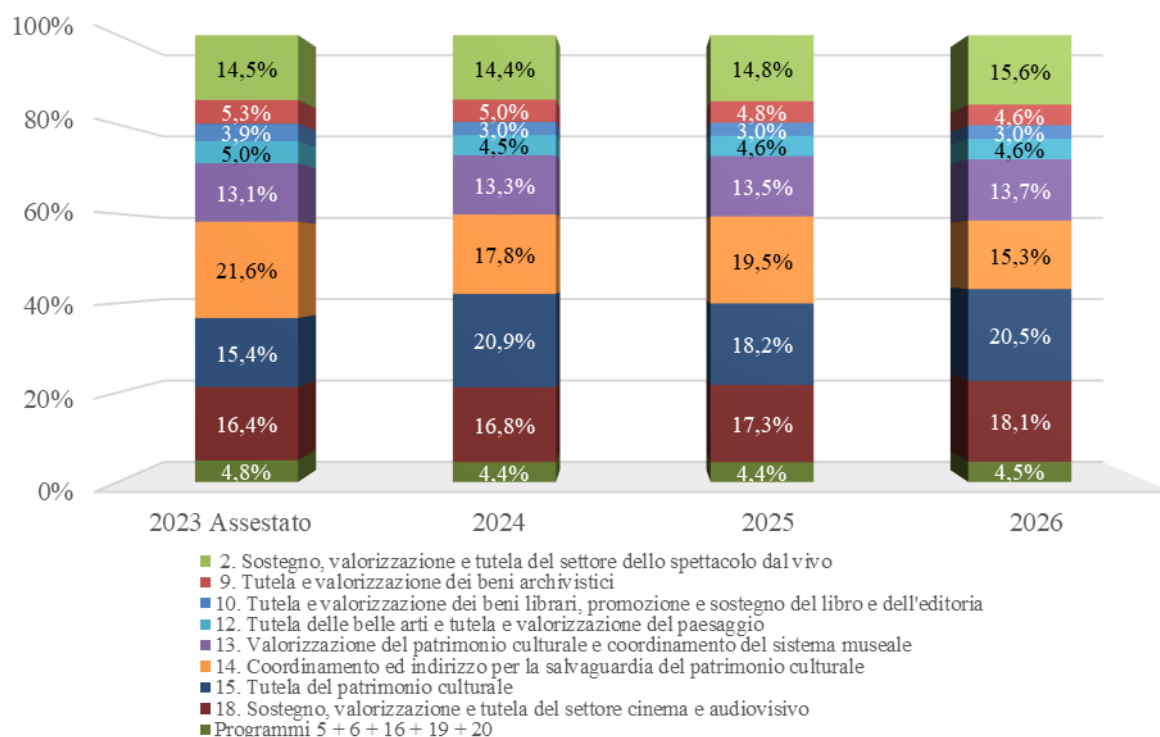
(milioni di euro)

Programmi	Ministeri		Assestato 2023	2024	2025	2026
1. Prevenzione e promozione della salute umana ed assistenza sanitaria al personale navigante ed aeronavigante e sicurezza delle cure	15. Salute	C	1.382,57	681,84	675,02	672,97
		K	0,35	0,35	0,35	0,35
4. Regolamentazione e vigilanza in materia di prodotti farmaceutici ed altri prodotti sanitari ad uso umano	15. Salute	C	14,39	14,33	14,18	14,41
		K	0,01	0,01	0,01	0,01
5. Vigilanza, prevenzione e repressione nel settore sanitario	15. Salute	C	12,94	12,62	12,61	12,59
		K	0,01	0,01	0,01	0,01
13. Vigilanza sugli enti, supporto alle attività degli organi collegiali, comunicazione e digitalizzazione per la tutela della salute umana e della sanità pubblica veterinaria	15. Salute	C	310,90	317,03	316,54	316,45
		K	0,52	0,52	0,52	0,52
14. Programmazione del SSN per l'erogazione dei LEA, assistenza in materia sanitaria umana e regolamentazione delle professioni sanitarie	15. Salute	C	37,32	34,27	34,43	34,93
		K	520,22	391,25	298,41	273,41
15. Tutela della salute, innovazione e politiche internazionali	15. Salute	C	539,52	357,20	367,34	371,30
		K	150,95	120,62	46,60	2,51
Totale complessivo		C	2.297,64	1.417,29	1.420,12	1.422,66
		K	672,06	512,77	345,90	276,81
Totale finale (C+K+R)			2.969,70	1.930,06	1.766,02	1.699,47

C=corrente; K=capitale; R=rimborsi

21. Tutela e valorizzazione dei beni e attività culturali e paesaggistici

Composizione percentuale della missione per programmi



Composizione in termini assoluti della missione per programmi

Valori assoluti

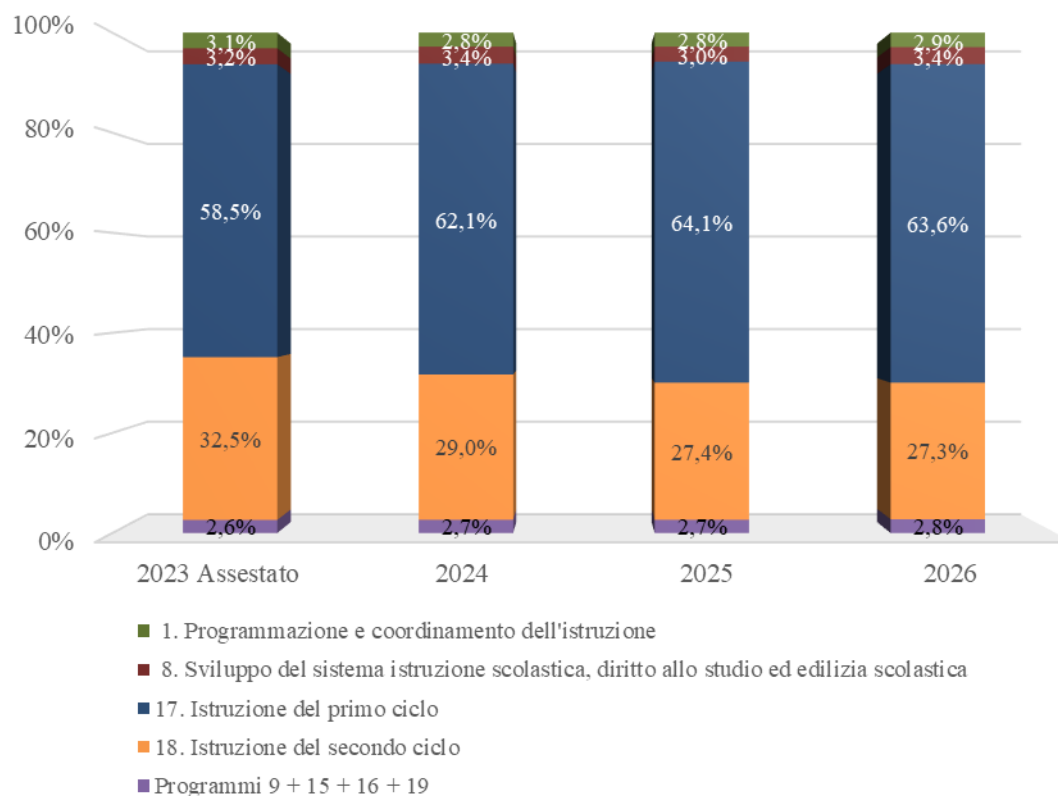
(milioni di euro)

Programmi	Ministeri		Assestato 2023	2024	2025	2026
2. Sostegno, valorizzazione e tutela del settore dello spettacolo dal vivo	14. Cultura	C	510,61	458,89	456,86	458,30
		K	15,29	15,93	13,44	13,49
5. Vigilanza, prevenzione e repressione in materia di patrimonio culturale	14. Cultura	C	10,68	9,04	9,04	9,04
		K	0,02	0,02	0,02	0,02
6. Tutela dei beni archeologici	14. Cultura	C	67,16	59,25	57,63	53,98
		K	6,84	8,77	8,77	8,77
9. Tutela e valorizzazione dei beni archivistici	14. Cultura	C	133,38	131,54	131,22	129,59
		K	57,45	31,40	20,35	10,35
10. Tutela e valorizzazione dei beni librari, promozione e sostegno del libro e dell'editoria	14. Cultura	C	92,87	86,81	84,86	82,74
		K	48,38	11,96	10,24	9,60
12. Tutela delle belle arti e tutela e valorizzazione del paesaggio	14. Cultura	C	121,36	105,76	102,98	97,34
		K	58,51	41,51	41,51	41,51
13. Valorizzazione del patrimonio culturale e coordinamento del sistema museale	14. Cultura	R	0,20	0,21	0,21	0,22
		C	435,15	396,22	388,84	375,61
14. Coordinamento ed indirizzo per la salvaguardia del patrimonio culturale	14. Cultura	K	39,21	39,93	39,93	39,93
		C	227,44	104,75	103,34	103,93
15. Tutela del patrimonio culturale	14. Cultura	K	552,93	479,22	516,25	360,95
		C	43,43	225,66	235,97	234,95
16. Tutela e promozione dell'arte e dell'architettura contemporanea e delle periferie urbane	14. Cultura	K	503,00	451,33	341,64	385,26
		R	12,36	9,66	2,72	2,84
18. Sostegno, valorizzazione e tutela del settore cinema e audiovisivo	14. Cultura	C	15,66	15,41	15,03	14,75
		K	17,06	19,07	17,50	17,50
19. Realizzazione attività di tutela in ambito territoriale	14. Cultura	C	7,97	7,72	6,45	6,48
		K	586,40	543,21	543,12	543,13
20. Coordinamento e attuazione interventi per la sicurezza del patrimonio culturale e per le	14. Cultura	C	28,05	22,40	22,24	21,99
		K	0,12	0,31	0,12	0,12
20. Coordinamento e attuazione interventi per la sicurezza del patrimonio culturale e per le	14. Cultura	C	3,66	2,00	1,97	2,03
		K	25,37	9,01	8,01	8,01
Totale complessivo	K	C	1.697,42	1.625,46	1.616,44	1.590,72
		K	1.910,58	1.651,66	1.560,89	1.438,64
		R	12,56	9,87	2,93	3,06
Totale finale (C+K+R)			3.620,55	3.286,99	3.180,26	3.032,43

C=corrente; K=capitale; R=rimborsi

22. Istruzione scolastica

Composizione percentuale della missione per programmi



Composizione in termini assoluti della missione per programmi

Valori assoluti

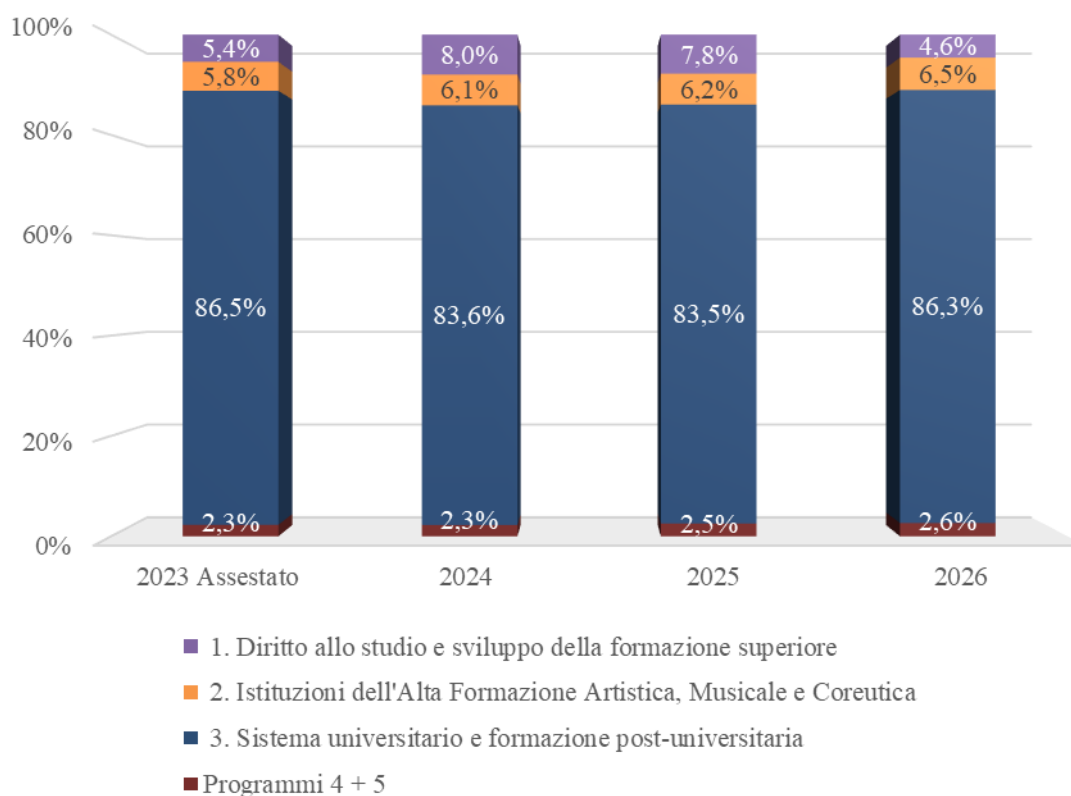
(milioni di euro)

Programmi	Ministeri		Assestato 2023	2024	2025	2026
1. Programmazione e coordinamento dell'istruzione	7. Istruzione	C	1.643,18	1.466,59	1.410,54	1.419,77
		K	0,00	0,00	0,00	0,00
8. Sviluppo del sistema istruzione scolastica, diritto allo studio ed edilizia scolastica	7. Istruzione	C	250,15	244,52	248,70	259,10
		K	1.418,18	1.525,63	1.223,54	1.397,30
9. Istituzioni scolastiche non statali	7. Istruzione	C	656,62	704,01	704,01	716,52
15. Istruzione terziaria non universitaria e formazione professionale	7. Istruzione	C	50,21	51,51	51,51	51,52
16. Realizzazione degli indirizzi e delle politiche in ambito territoriale in materia di istruzione	7. Istruzione	C	192,36	216,74	193,04	195,43
		K	0,32	0,32	0,32	0,32
17. Istruzione del primo ciclo	7. Istruzione	C	30.575,94	32.346,15	31.904,89	31.020,35
		K	0,08	0,08	0,08	0,08
18. Istruzione del secondo ciclo	7. Istruzione	C	16.996,37	15.122,75	13.629,21	13.296,40
		K	0,02	0,02	0,02	0,02
19. Reclutamento e aggiornamento dei dirigenti scolastici e del personale scolastico per l'istruzione	7. Istruzione	C	472,60	411,70	372,61	384,33
Totale complessivo	C		50.837,44	50.563,96	48.514,52	47.343,43
		K	1.418,61	1.526,06	1.223,97	1.397,73
Totale finale (C+K+R)			52.256,04	52.090,02	49.738,49	48.741,15

C=corrente; K=capitale; R=rimborsi

23. Istruzione universitaria e formazione post-universitaria

Composizione percentuale della missione per programmi



Composizione in termini assoluti della missione per programmi

Valori assoluti

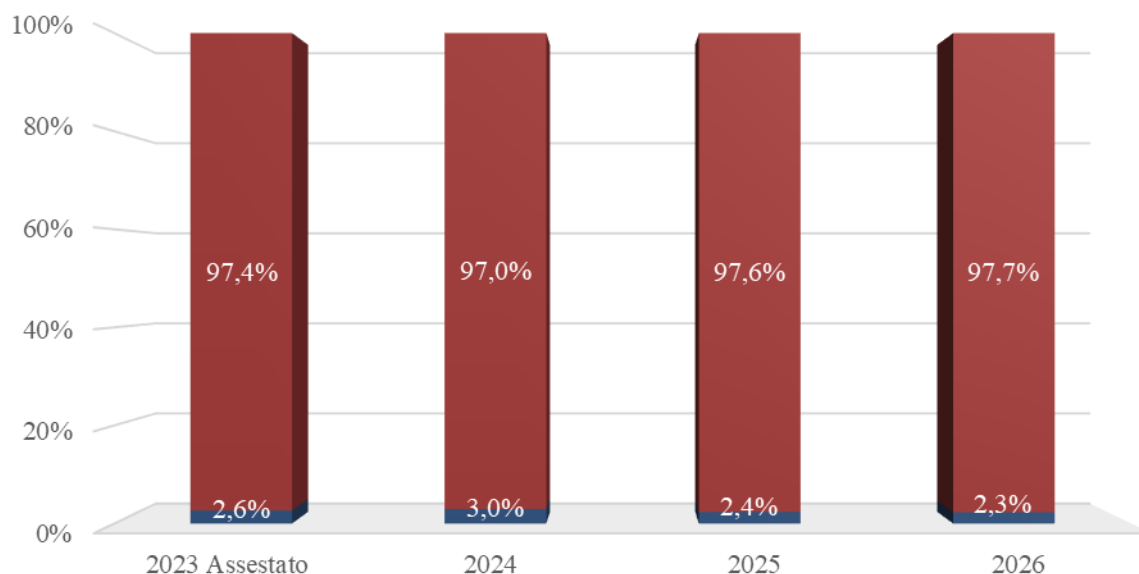
(milioni di euro)

Programmi	Ministeri		Assestato	2024	2025	2026
			2023			
1. Diritto allo studio e sviluppo della formazione superiore	11. MUR	C	501,49	751,08	714,00	368,89
		K	106,03	161,35	177,36	139,78
2. Istituzioni dell'Alta Formazione Artistica, Musicale e Coreutica	11. MUR	C	627,52	679,45	681,78	681,92
		K	18,59	21,09	26,09	37,09
3. Sistema universitario e formazione post-universitaria	11. MUR	C	9.369,75	9.279,88	9.347,61	9.379,72
		K	314,84	290,32	228,52	223,42
		R	4,18	4,35	4,53	4,71
4. Coordinamento e supporto amministrativo per le politiche della formazione superiore e della ricerca	11. MUR	C	9,13	12,12	12,29	12,35
		K	0,09	0,06	0,06	0,06
5. Formazione superiore e ricerca in ambito internazionale	11. MUR	C	9,16	20,90	21,37	21,17
		K	238,53	225,70	258,70	258,60
Totale complessivo		C	10.517,05	10.743,42	10.777,04	10.464,05
		K	678,08	698,52	690,73	658,95
		R	4,18	4,35	4,53	4,71
Totale finale (C+K+R)			11.199,30	11.446,30	11.472,30	11.127,72

C=corrente; K=capitale; R=rimborsi

24. Diritti sociali, politiche sociali e famiglia

Composizione percentuale della missione per programmi



■ 12. Trasferimenti assistenziali a enti previdenziali, finanziamento nazionale spesa sociale, programmazione, monitoraggio e valutazione politiche sociali e di inclusione attiva

■ Programmi 2 + 5 + 6 + 11 + 13 + 14

Composizione in termini assoluti della missione per programmi

Valori assoluti

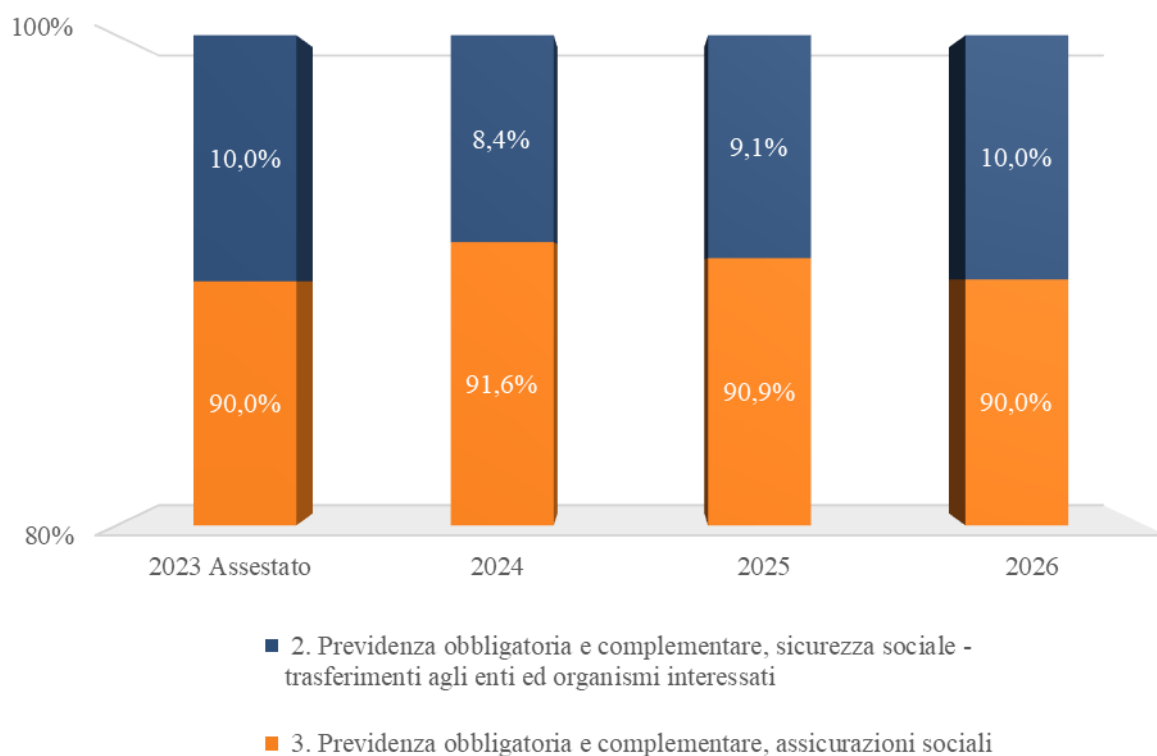
(milioni di euro)

Programmi	Ministeri		Assestato 2023	2024	2025	2026
2. Terzo settore (associazionismo, volontariato, Onlus e formazioni sociali) e responsabilita' sociale delle imprese e delle organizzazioni	4. Lavoro	C	93,29	88,22	81,47	80,85
		K	15,00	15,00	15,00	15,00
5. Famiglia, pari opportunita' e situazioni di disagio	2. MEF	C	558,59	864,13	540,40	539,40
6. Garanzia dei diritti dei cittadini	2. MEF	C	150,02	147,25	136,65	126,26
11. Sostegno in favore di pensionati di guerra ed assimilati, perseguitati politici e razziali	2. MEF	C	544,88	537,56	537,56	537,06
		K	29,37	7,84	7,84	7,56
12. Trasferimenti assistenziali a enti previdenziali, finanziamento nazionale spesa sociale, programmazione, monitoraggio e valutazione politiche sociali e di inclusione attiva	4. Lavoro	C	59.197,31	61.309,27	62.736,42	64.389,59
		K	0,00	0,00	0,00	0,00
13. Sostegno al reddito tramite la carta acquisti	2. MEF	C	168,12	159,72	159,72	159,72
14. Tutela della privacy	2. MEF	C	47,37	45,30	45,61	45,93
Totale complessivo		C	60.759,58	63.151,45	64.237,83	65.878,81
		K	44,37	22,84	22,84	22,56
Totale finale (C+K+R)			60.803,95	63.174,29	64.260,67	65.901,37

C=corrente; K=capitale; R=rimborsi

25. Politiche previdenziali

Composizione percentuale della missione per programmi



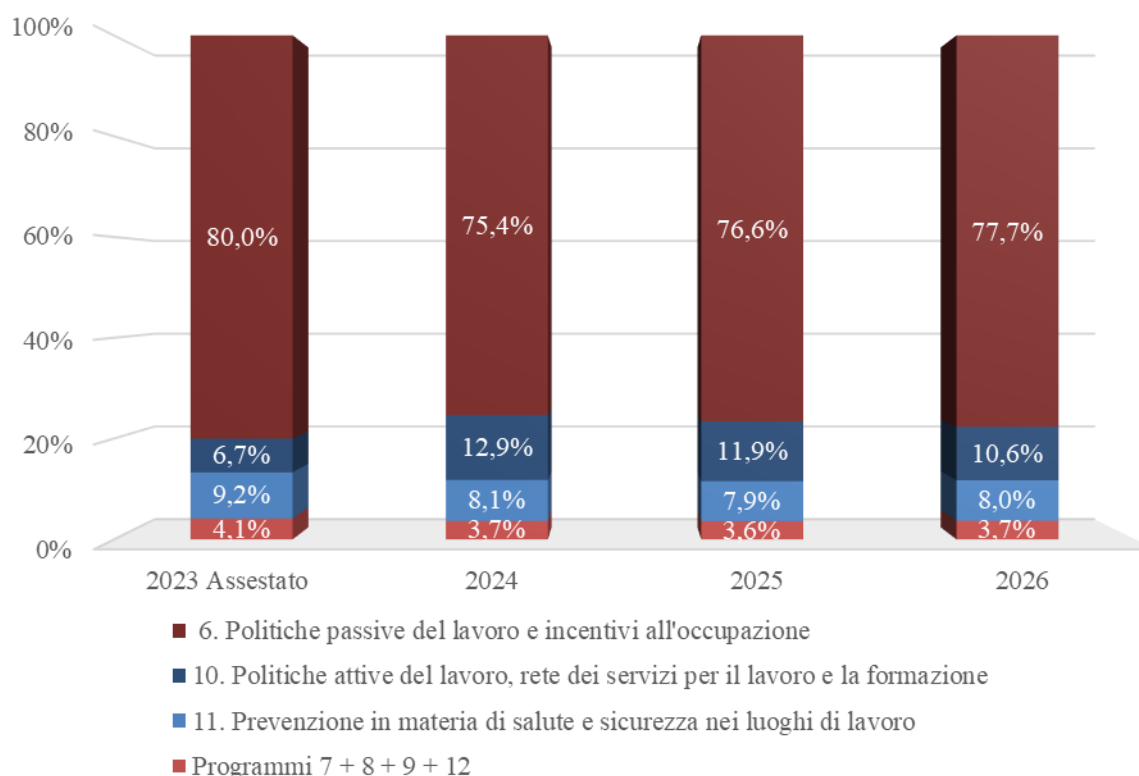
Composizione in termini assoluti della missione per programmi

Valori assoluti			(milioni di euro)			
Programmi	Ministeri		Assestato 2023	2024	2025	2026
2. Previdenza obbligatoria e complementare, sicurezza sociale - trasferimenti agli enti ed organismi interessati	2. MEF	C	11.405,68	11.405,68	11.405,68	11.405,43
		K	0,00	0,00	0,00	0,00
3. Previdenza obbligatoria e complementare, assicurazioni sociali	4. Lavoro	C	102.164,32	123.705,28	114.036,79	103.044,27
		K	0,00	0,00	0,00	0,00
Totale complessivo		C	113.570,00	135.110,96	125.442,47	114.449,70
		K	0,00	0,00	0,00	0,00
Totale finale (C+K+R)			113.570,00	135.110,96	125.442,47	114.449,70

C=corrente; K=capitale; R=rimborsi

26. Politiche per il lavoro

Composizione percentuale della missione per programmi



Composizione in termini assoluti della missione per programmi

Valori assoluti

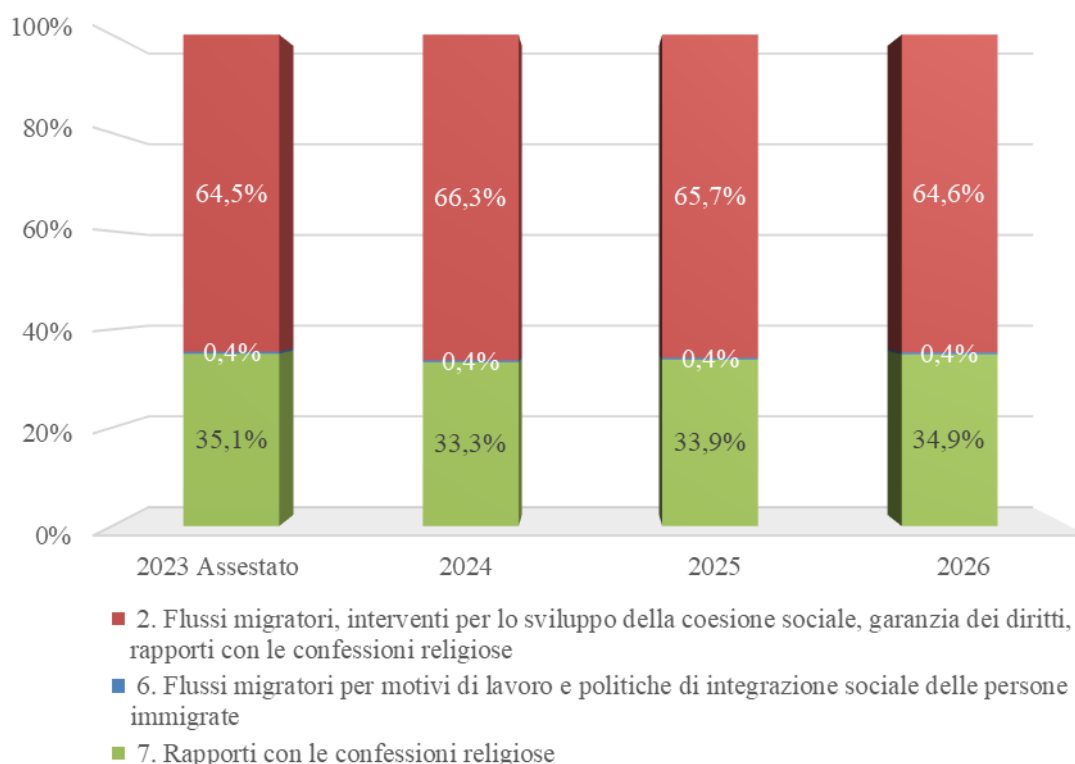
(milioni di euro)

Programmi	Ministeri		Assestato 2023	2024	2025	2026
6. Politiche passive del lavoro e incentivi all'occupazione	4. Lavoro	C	12.409,56	13.370,55	13.759,26	13.693,71
		K	0,00	0,00	0,00	0,00
7. Coordinamento e integrazione delle politiche del lavoro e delle politiche sociali, innovazione e coordinamento amministrativo	4. Lavoro	C	7,34	7,38	7,35	7,38
		K	26,35	26,35	26,35	26,35
8. Politiche di regolamentazione in materia di rapporti di lavoro	4. Lavoro	C	119,17	116,96	116,88	116,95
		K	0,00	0,00	0,00	0,00
9. Contrasto al lavoro nero e irregolare, prevenzione e osservanza delle norme di legislazione sociale e del lavoro	4. Lavoro	C	438,31	450,56	450,81	450,86
		K	2,07	2,07	2,07	2,07
10. Politiche attive del lavoro, rete dei servizi per il lavoro e la formazione	4. Lavoro	C	1.038,89	2.284,69	2.129,47	1.868,07
		K	0,10	0,10	0,10	0,10
11. Prevenzione in materia di salute e sicurezza nei luoghi di lavoro	4. Lavoro	C	1.419,57	1.439,01	1.424,55	1.417,78
		K	0,00	0,00	0,00	0,00
12. Sistemi informativi per il monitoraggio e lo sviluppo delle politiche sociali e del lavoro, logistica e servizi di comunicazione istituzionale	4. Lavoro	C	33,21	31,88	31,81	31,70
		K	16,63	15,02	15,02	15,02
Totale complessivo		C	15.466,05	17.701,03	17.920,13	17.586,45
		K	45,15	43,55	43,55	43,55
Totale finale (C+K+R)			15.511,20	17.744,58	17.963,67	17.630,00

C=corrente; K=capitale; R=rimborsi

27. Immigrazione, accoglienza e garanzia dei diritti

Composizione percentuale della missione per programmi



Composizione in termini assoluti della missione per programmi

Valori assoluti

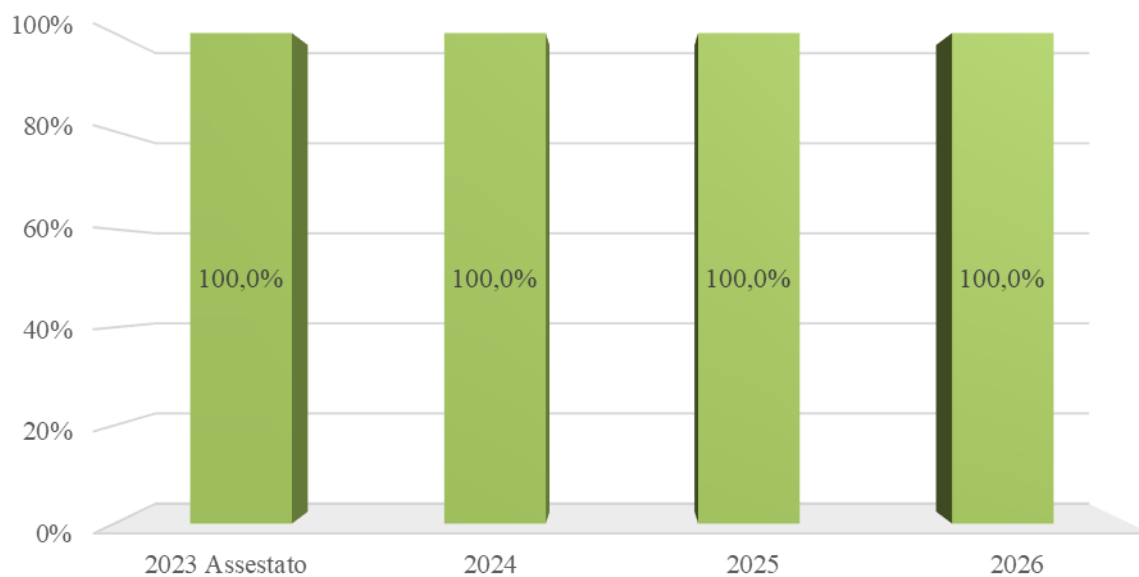
(milioni di euro)

Programmi	Ministeri		Assestato 2023	2024	2025	2026
2. Flussi migratori, interventi per lo sviluppo della coesione sociale, garanzia dei diritti, rapporti con le confessioni religiose	8. Interno	C	1.949,90	2.059,64	2.012,09	1.922,88
		K	41,54	80,22	79,73	69,17
6. Flussi migratori per motivi di lavoro e politiche di integrazione sociale delle persone immigrate	4. Lavoro	C	12,95	12,84	12,76	12,54
		K	0,00	0,00	0,00	0,00
7. Rapporti con le confessioni religiose	2. MEF	C	1.082,26	1.076,97	1.076,97	1.076,97
Totale complessivo		C	3.045,11	3.149,46	3.101,82	3.012,38
		K	41,54	80,22	79,73	69,17
Totale finale (C+K+R)			3.086,65	3.229,68	3.181,55	3.081,56

C=corrente; K=capitale; R=rimborsi

28. Sviluppo e riequilibrio territoriale

Missione costituita da un unico programma



- 4. Sostegno alle politiche nazionali e comunitarie rivolte a promuovere la crescita ed il superamento degli squilibri socio-economici territoriali

Composizione in termini assoluti della missione per programmi

Valori assoluti

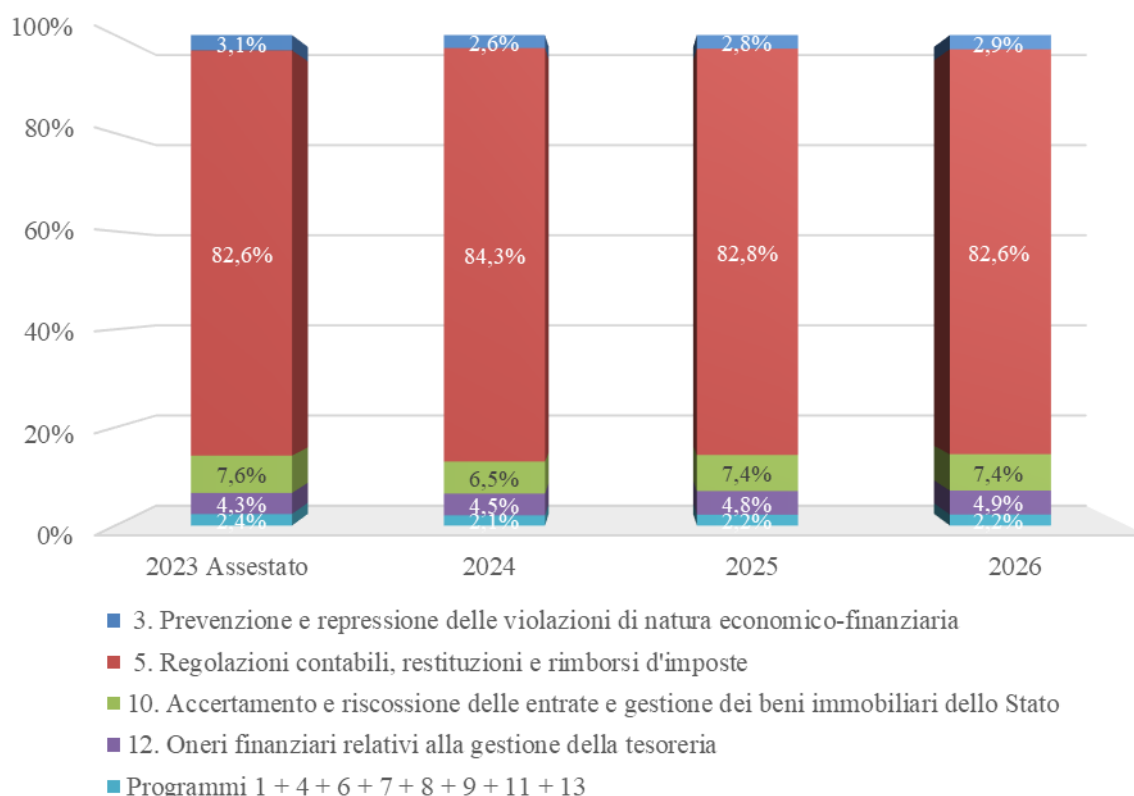
(milioni di euro)

Programmi	Ministeri		Assestato 2023	2024	2025	2026
4. Sostegno alle politiche nazionali e comunitarie rivolte a promuovere la crescita ed il superamento degli squilibri socio-economici territoriali	2. MEF	C	28,63	8,80	8,80	8,80
		K	9.669,53	13.477,98	14.956,29	8.915,42
Totale complessivo		C	28,63	8,80	8,80	8,80
		K	9.669,53	13.477,98	14.956,29	8.915,42
Totale finale (C+K+R)			9.698,16	13.486,78	14.965,09	8.924,22

C=corrente; K=capitale; R=rimborsi

29. Politiche economico-finanziarie e di bilancio e tutela della finanza pubblica

Composizione percentuale della missione per programmi



Composizione in termini assoluti della missione per programmi

Valori assoluti

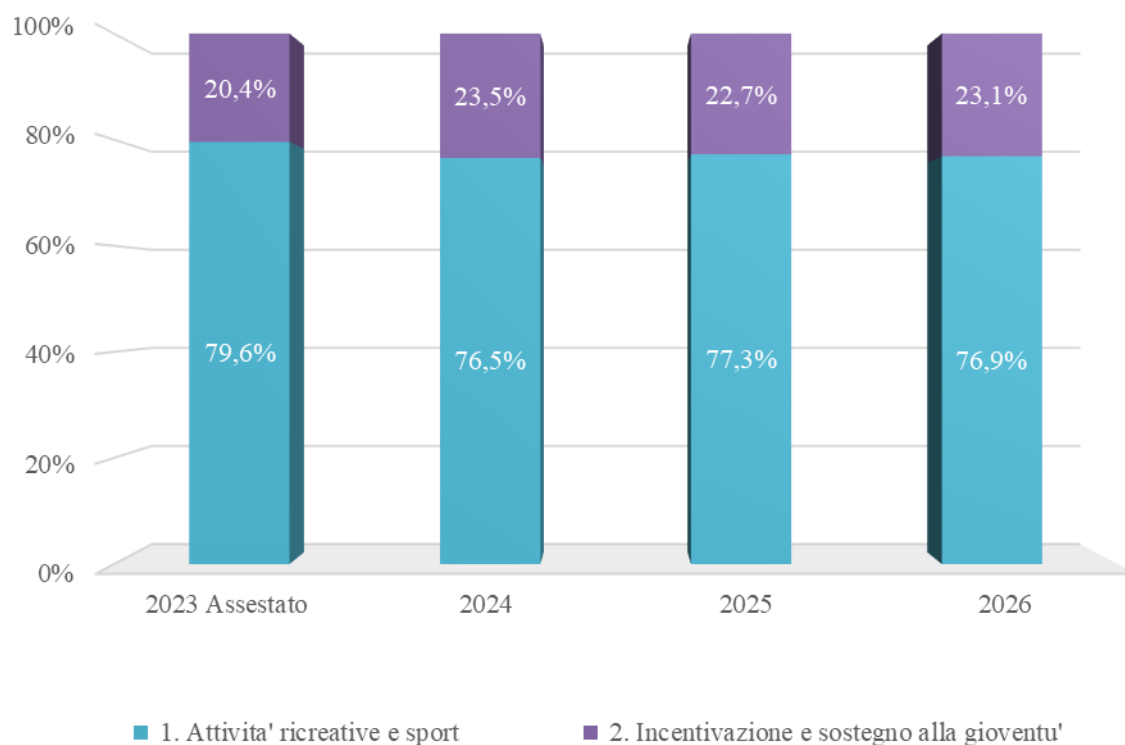
(milioni di euro)

Programmi	Ministeri		Assestato 2023	2024	2025	2026
1. Regolazione e coordinamento del sistema della fiscalita'	2. MEF	C	961,44	916,73	888,76	864,33
		K	115,64	130,47	221,13	240,63
3. Prevenzione e repressione delle violazioni di natura economico-finanziaria	2. MEF	C	3.040,92	2.828,20	2.825,53	2.909,04
		K	327,41	321,10	250,41	236,88
4. Regolamentazione e vigilanza sul settore finanziario	2. MEF	C	36,77	27,08	26,36	25,51
		K	2,85	2,85	2,85	2,85
5. Regolazioni contabili, restituzioni e rimborsi d'imposte	2. MEF	C	89.419,64	100.216,19	92.077,69	89.850,09
6. Analisi e programmazione economico-finanziaria e gestione del debito	2. MEF	C	78,65	62,33	65,12	51,47
		K	11,53	15,01	16,90	16,89
7. Analisi, monitoraggio e controllo della finanza pubblica e politiche di bilancio	2. MEF	C	344,15	333,08	342,14	335,23
		K	160,48	176,75	200,71	168,04
8. Supporto all'azione di controllo, vigilanza e amministrazione generale della Ragioneria generale dello Stato sul territorio	2. MEF	C	251,39	219,89	215,11	210,60
		K	0,51	0,42	0,42	0,36
9. Servizi finanziari e monetazione	2. MEF	C	132,59	207,34	131,06	131,03
10. Accertamento e riscossione delle entrate e gestione dei beni immobiliari dello Stato	2. MEF	C	7.849,14	7.420,20	7.810,67	7.802,57
		K	370,77	326,70	364,09	238,00
11. Giurisdizione e controllo dei conti pubblici	2. MEF	C	339,10	324,52	329,37	329,85
		K	5,00	5,00	5,00	25,00
12. Oneri finanziari relativi alla gestione della tesoreria	2. MEF	C	4.650,00	5.300,00	5.350,00	5.350,00
13. Gestione degli interventi finanziari dello stato, partecipazioni azionarie e valorizzazione dell'attivo e del patrimonio pubblico	2. MEF	C	33,98	27,35	27,32	27,28
		K	83,22	28,69	8,69	8,69
Totale complessivo		C	107.137,76	117.882,91	110.089,13	107.887,00
		K	1.077,40	1.006,98	1.070,20	937,35
Totale finale (C+K+R)			108.215,16	118.889,89	111.159,33	108.824,35

C=corrente; K=capitale; R=rimborsi

30. Giovani e sport

Composizione percentuale della missione per programmi



Composizione in termini assoluti della missione per programmi

Valori assoluti

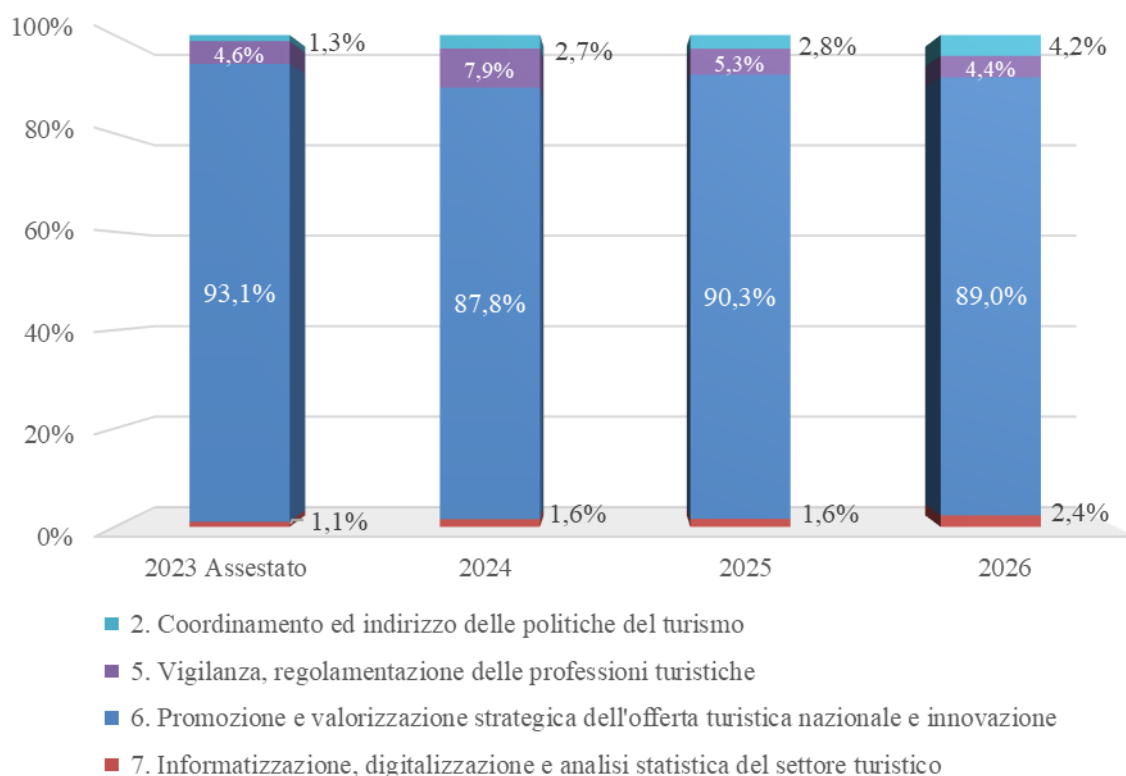
(milioni di euro)

Programmi	Ministeri		Assestato 2023	2024	2025	2026
1. Attività ricreative e sport	2. MEF	C	575,13	508,35	486,80	464,25
		K	209,43	208,73	208,73	213,73
2. Incentivazione e sostegno alla gioventù	2. MEF	C	201,25	219,75	204,75	203,80
Totale complessivo		C	776,38	728,10	691,55	668,05
		K	209,43	208,73	208,73	213,73
Totale finale (C+K+R)			985,80	936,83	900,28	881,77

C=corrente; K=capitale; R=rimborsi

31. Turismo

Composizione percentuale della missione per programmi



Composizione in termini assoluti della missione per programmi

Valori assoluti

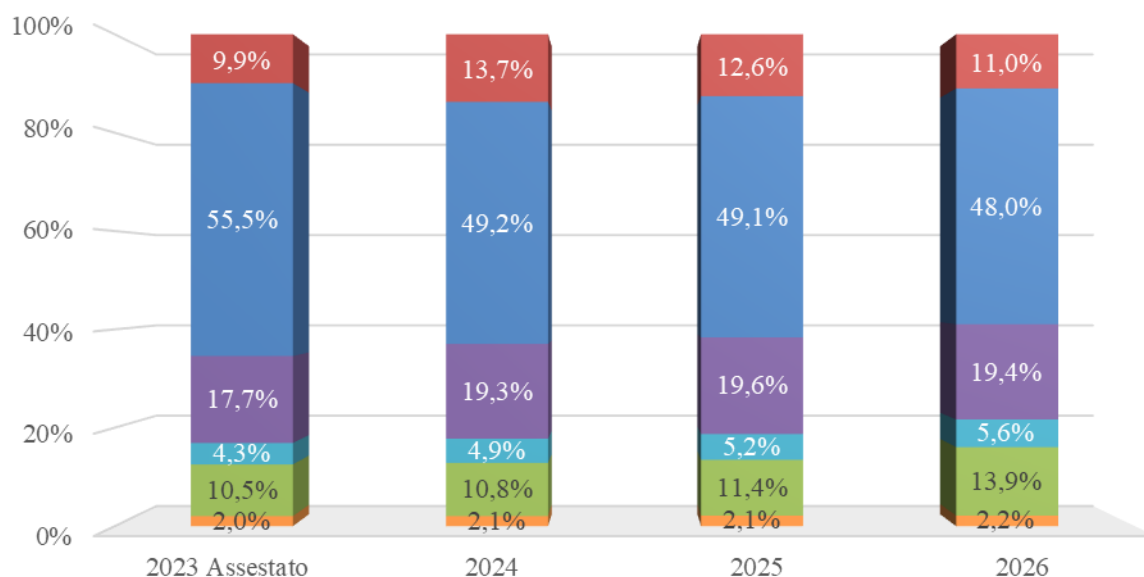
(milioni di euro)

Programmi	Ministeri		Assestato	2024	2025	2026	
			2023				
2. Coordinamento ed indirizzo delle politiche del turismo	16. Turismo	C	3,54	7,25	6,89	7,37	
		K	2,10	2,30	2,30	2,30	
5. Vigilanza, regolamentazione delle professioni turistiche	16. Turismo	C	15,79	22,52	17,52	9,94	
		K	5,01	5,01	0,01	0,01	
6. Promozione e valorizzazione strategica dell'offerta turistica nazionale e innovazione	16. Turismo	C	238,55	108,42	69,61	48,41	
		K	181,51	196,51	230,51	155,01	
7. Informatizzazione, digitalizzazione e analisi statistica del settore turistico	16. Turismo	C	3,04	4,68	4,65	4,64	
		K	1,76	0,75	0,75	0,75	
Totale complessivo			C	260,92	142,87	98,67	70,37
			K	190,38	204,57	233,57	158,07
Totale finale (C+K+R)				451,30	347,44	332,24	228,44

C=corrente; K=capitale; R=rimborsi

32. Servizi istituzionali e generali delle amministrazioni pubbliche

Composizione percentuale della missione per programmi



- 2. Indirizzo politico
- 3. Servizi e affari generali per le amministrazioni di competenza
- 4. Servizi generali delle strutture pubbliche preposte ad attività formative e ad altre attività trasversali per le pubbliche amministrazioni
- 5. Rappresentanza, difesa in giudizio e consulenza legale in favore delle Amministrazioni dello Stato e degli enti autorizzati

Composizione in termini assoluti della missione per programmi (continua a pag. successiva)

Valori assoluti			(milioni di euro)			
Programmi	Ministeri		Assestato 2023	2024	2025	2026
2. Indirizzo politico	2. MEF	C	31,49	28,86	29,01	28,91
		K	0,98	0,98	0,98	0,98
	3. MIMIT	C	20,97	25,05	25,21	25,67
		K	17,66	107,48	0,08	0,08
	4. Lavoro	C	50,50	53,47	48,23	40,33
		K	0,03	0,03	0,03	0,03
	5. Giustizia	C	40,83	51,78	52,35	46,93
		K	0,23	0,19	0,19	0,19
	6. MAECI	C	18,99	22,45	20,87	15,51
		K	0,01	3,01	0,01	0,01
	7. Istruzione	C	23,44	13,95	14,01	14,12
		K	0,03	0,03	0,03	0,03
	8. Interno	C	40,11	54,48	52,25	43,39
		K	0,19	25,06	46,06	50,06
	9. Ambiente	C	18,13	17,72	16,02	15,88
		K	0,01	12,01	3,01	0,01
10. MIT	C	35,22	29,22	28,72	25,08	
	K	11,52	22,91	44,86	17,86	
11. MUR	C	8,47	9,62	9,61	9,69	
	K	0,01	0,01	0,01	0,01	
12. Difesa	C	33,49	34,06	41,85	34,23	
	K	0,19	0,17	6,47	0,17	
13. MASAF	C	11,15	12,84	13,15	13,65	
	K	5,04	2,07	3,02	0,02	
14. Cultura	C	29,67	27,58	23,04	13,16	
	K	13,05	7,65	8,89	0,05	
15. Salute	C	36,77	28,13	26,98	29,07	
	K	6,01	8,01	6,01	6,01	
16. Turismo	C	11,37	9,41	7,66	7,58	
	K	0,15	0,10	0,10	0,10	

C=corrente; K=capitale; R=rimborsi

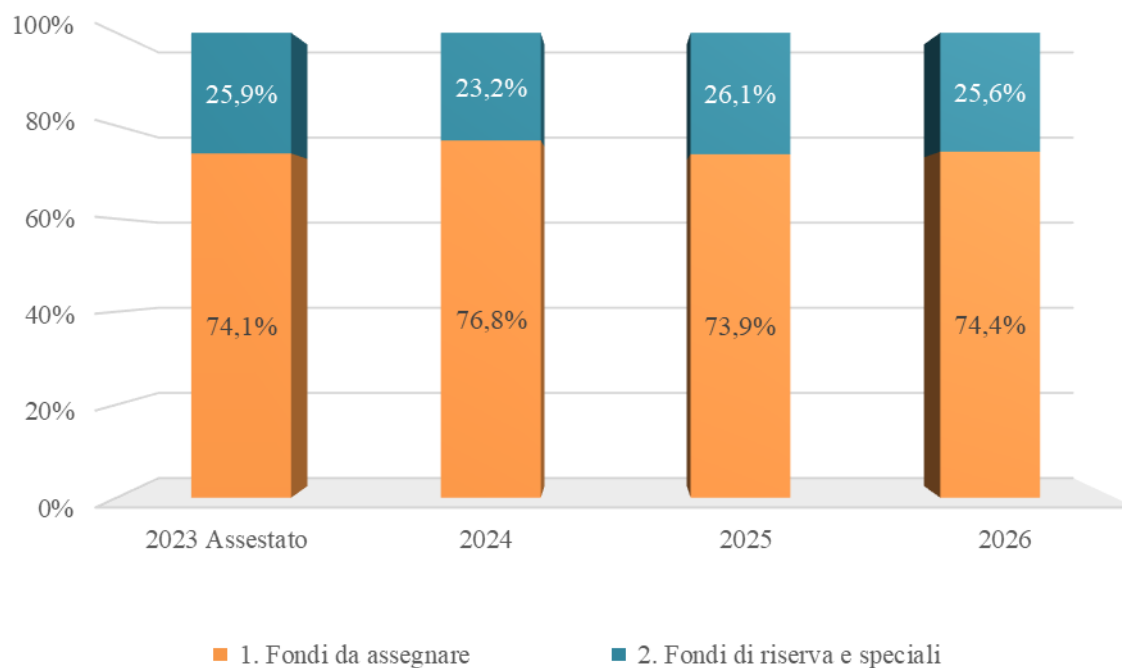
(segue) Composizione in termini assoluti della missione per programmi

Valori assoluti		(milioni di euro)				
2. MEF	C	220,16	216,07	205,29	202,61	
	K	65,02	63,54	58,49	57,86	
3. MIMIT	C	185,18	77,59	76,04	71,38	
	K	13,28	8,78	9,48	4,48	
4. Lavoro	C	18,86	19,28	19,07	18,82	
	K	0,01	0,01	0,01	0,01	
5. Giustizia	C	148,70	168,23	167,81	163,86	
	K	0,26	0,29	0,26	0,26	
6. MAECI	C	53,37	54,09	55,97	56,01	
	K	31,70	63,85	30,85	28,85	
7. Istruzione	C	107,03	134,88	134,34	136,11	
	K	18,45	10,45	10,35	10,35	
8. Interno	C	186,54	193,85	189,47	188,52	
	K	12,54	5,43	21,56	5,42	
3. Servizi e affari generali per le amministrazioni di competenza	9. Ambiente	C	74,48	58,27	57,67	57,43
	K	20,76	12,62	12,62	10,42	
10. MIT	C	134,35	110,87	111,88	105,74	
	K	550,82	0,92	0,74	0,74	
11. MUR	C	39,08	49,96	51,38	43,33	
	K	0,06	1,06	1,06	1,06	
12. Difesa	C	507,04	690,36	629,30	529,92	
	K	33,72	33,70	33,70	32,12	
13. MASAF	C	23,41	26,56	24,40	23,66	
	K	3,14	2,59	2,42	2,42	
14. Cultura	C	82,89	90,14	80,23	80,04	
	K	11,78	13,65	12,25	12,25	
15. Salute	C	50,29	61,51	58,45	58,67	
	K	0,49	0,24	0,24	0,24	
16. Turismo	C	4,93	8,91	9,51	9,36	
	K	0,04	0,04	0,04	0,04	
4. Servizi generali delle strutture pubbliche preposte ad attivita' formative e ad altre attivita' trasversali per le pubbliche amministrazioni	2. MEF	C	618,32	666,61	665,08	665,18
	K	210,00	185,42	161,83	106,38	
5. Rappresentanza, difesa in giudizio e consulenza legale in favore delle Amministrazioni dello Stato e degli enti autorizzati	2. MEF	C	195,96	212,02	212,68	215,88
	K	7,70	6,31	7,80	7,95	
6. Interventi non direttamente connessi con l'operativita' dello Strumento Militare	12. Difesa	C	492,75	478,47	477,93	554,96
7. Servizi per le pubbliche amministrazioni nell'area degli acquisti e del trattamento economico del personale	2. MEF	C	79,91	75,64	74,91	74,07
	K	15,68	15,48	15,04	12,03	
Totale complessivo	C	3.633,87	3.811,92	3.710,37	3.618,75	
	K	1.050,54	614,08	498,48	368,47	
Totale finale (C+K+R)		4.684,42	4.426,00	4.208,85	3.987,22	

C=corrente; K=capitale; R=rimborsi

33. Fondi da ripartire

Composizione percentuale della missione per programmi



Composizione in termini assoluti della missione per programmi

Valori assoluti

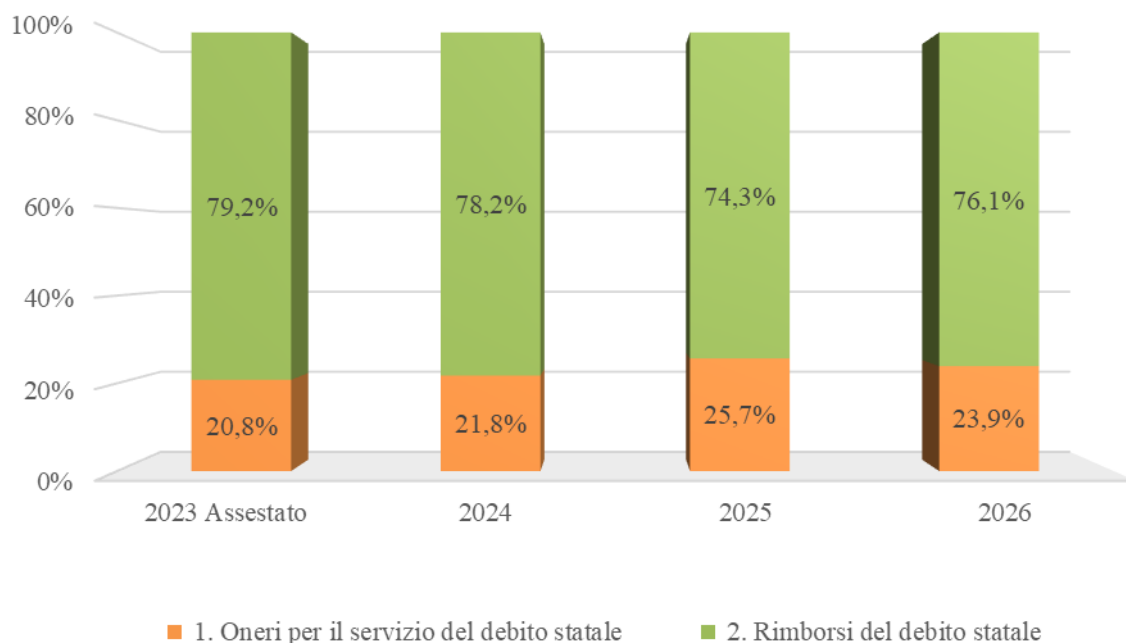
(milioni di euro)

Programmi	Ministeri		Assestato 2023	2024	2025	2026
1. Fondi da assegnare	2. MEF	C	13.047,09	17.882,59	15.471,84	15.661,72
		K	467,80	194,84	239,70	229,00
2. Fondi di riserva e speciali	2. MEF	C	2.455,45	3.296,61	3.470,68	3.422,85
		K	2.279,09	2.156,25	2.088,60	2.037,60
Totale complessivo		C	15.502,54	21.179,20	18.942,52	19.084,56
		K	2.746,89	2.351,09	2.328,30	2.266,60
Totale finale (C+K+R)			18.249,43	23.530,30	21.270,82	21.351,16

C=corrente; K=capitale; R=rimborsi

34. Debito pubblico

Composizione percentuale della missione per programmi



Composizione in termini assoluti della missione per programmi

Valori assoluti

(milioni di euro)

Programmi	Ministeri		Assestato 2023	2024	2025	2026
1. Oneri per il servizio del debito statale	2. MEF	C	79.543,18	91.204,00	101.112,43	106.858,32
		K	0,00	0,00	0,00	0,00
2. Rimborsi del debito statale	2. MEF	R	302.440,97	327.192,47	292.340,81	339.610,71
Totale complessivo		C	79.543,18	91.204,00	101.112,43	106.858,32
		K	0,00	0,00	0,00	0,00
		R	302.440,97	327.192,47	292.340,81	339.610,71
Totale finale (C+K+R)			381.984,15	418.396,47	393.453,24	446.469,02

C=corrente; K=capitale; R=rimborsi

Ultimi dossier del Servizio del Bilancio

Mar 2024

[Nota di lettura n. 134](#)

Schema di decreto del Presidente del Consiglio dei ministri concernente l'alienazione di una quota della partecipazione detenuta dal Ministero dell'economia e delle finanze nel capitale di Poste Italiane S.p.a. (**Atto del Governo n. 136**)

"

[Nota di lettura n. 135](#)

Schema di decreto del Presidente della Repubblica concernente modifiche al regolamento recante disciplina per la definizione degli ordinamenti didattici delle istituzioni di alta formazione artistica, musicale e coreutica, adottato con decreto del Presidente della Repubblica 8 luglio 2005, n. 212 (**Atto del Governo n. 131**)

"

[Nota di lettura n. 136](#)

A.S. 1048: “Delega al Governo in materia di florovivaismo” (Approvato dalla Camera dei deputati)

"

[Nota di lettura n. 137](#)

Schema di decreto legislativo concernente disposizioni integrative e correttive al decreto legislativo 10 ottobre 2022, n. 149, recante attuazione della legge 26 novembre 2021, n. 206, recante delega al Governo per l'efficienza del processo civile e per la revisione della disciplina degli strumenti di risoluzione alternativa delle controversie e misure urgenti di razionalizzazione dei procedimenti in materia di diritti delle persone e delle famiglie nonché in materia di esecuzione forzata (**Atto del Governo n. 137**)

"

[Nota di lettura n. 139](#)

Schema di decreto legislativo recante revisione del sistema sanzionatorio tributario (**Atto del Governo n. 144**)

Apr. 2024

[Nota di lettura n. 138](#)

A.S. 1053: “Misure in materia di ordinamento, organizzazione e funzionamento delle Forze di polizia, delle Forze armate nonché del Corpo nazionale dei vigili del fuoco”

"

[Nota di lettura n. 140](#)

A.S. 1092: “Conversione in legge del decreto-legge 29 marzo 2024, n. 39, recante misure urgenti in materia di agevolazioni fiscali di cui agli articoli 119 e 119-ter del decreto-legge 19 maggio 2020, n. 34, convertito, con modificazioni, dalla legge 17 luglio 2020, n. 77, altre misure urgenti in materia fiscale e connesse a eventi eccezionali, nonché relative all'amministrazione finanziaria”

"

[Documentazione di finanza pubblica n. 12](#)

Documento di economia e finanza 2024 (**Doc. LVII, n. 2**)

"

[Nota di lettura n. 141](#)

A.S. 1110: “Conversione in legge, con modificazioni, del decreto-legge 2 marzo 2024, n. 19, recante ulteriori disposizioni urgenti per l'attuazione del Piano nazionale di ripresa e resilienza (PNRR)”

"

[Nota di lettura n. 142](#)

Schema di decreto legislativo recante adeguamento della disciplina sanzionatoria prevista dal testo unico delle leggi in materia di disciplina degli stupefacenti e sostanze psicotrope, prevenzione, cura e riabilitazione dei relativi stati di tossicodipendenza, di cui al decreto del Presidente della Repubblica 9 ottobre 1990, n. 309, al regolamento (UE) n. 1259/2013 che modifica il regolamento (CE) n. 111/2005, recante norme per il controllo del commercio dei precursori di droghe tra la Comunità e i paesi terzi (**Atto del Governo n. 149**)

Mag. 2024

[Nota di lettura n. 144](#)

Schema di decreto legislativo recante semplificazione dei controlli sulle attività economiche (**Atto del Governo n. 150**)