

XVIII legislatura

**Il bilancio dello Stato 2022-2024.  
Una analisi delle spese per  
missioni e programmi**

Aprile 2022

n. 11



servizio del bilancio  
del Senato





SERVIZIO DEL BILANCIO

Tel. 06 6706 5790 – SBilancioCU@senato.it –  @SR\_Bilancio

Il presente dossier è destinato alle esigenze di documentazione interna per l'attività degli organi parlamentari e dei parlamentari.

Si declina ogni responsabilità per l'eventuale utilizzazione o riproduzione per fini non consentiti dalla legge.

I contenuti originali possono essere riprodotti, nel rispetto della legge, a condizione che sia citata la fonte.

Servizio del bilancio, (2022). Elementi di documentazione, «Il bilancio dello Stato 2022-2024. Una analisi delle spese per missioni e programmi». ED11, aprile 2022, Senato della Repubblica, XVIII legislatura

## INDICE

<b>LA STRUTTURA PER MISSIONI E PROGRAMMI.....</b>	<b>1</b>
<b>1. LA DECISIONE DI BILANCIO 2022–2024. UN QUADRO DI SINTESI .....</b>	<b>2</b>
<b>2. L'ANALISI DELLA SPESA NEL BILANCIO 2022–2024.....</b>	<b>3</b>
<b>3. TABELLE E GRAFICI .....</b>	<b>12</b>
<b>3.1. Parte generale.....</b>	<b>12</b>
<b>3.2. Analisi delle missioni .....</b>	<b>28</b>
1. Organi costituzionali, a rilevanza costituzionale e Presidenza del Consiglio dei ministri.....	28
2. Amministrazione generale e supporto alla rappresentanza generale di Governo e dello Stato sul territorio.....	29
3. Relazioni finanziarie con le autonomie territoriali.....	30
4. L'Italia in Europa e nel mondo .....	31
5. Difesa e sicurezza del territorio.....	32
6. Giustizia.....	33
7. Ordine pubblico e sicurezza .....	34
8. Soccorso civile .....	35
9. Agricoltura, politiche agroalimentari e pesca.....	36
10. Energia e diversificazione delle fonti energetiche .....	37
11. Competitività e sviluppo delle imprese .....	38
12. Regolazione dei mercati .....	39
13. Diritto alla mobilità e sviluppo dei sistemi di trasporto .....	40
14. Infrastrutture pubbliche e logistica.....	41
15. Comunicazioni.....	42
16. Commercio internazionale ed internazionalizzazione del sistema produttivo .....	43
17. Ricerca e innovazione .....	44
18. Sviluppo sostenibile e tutela del territorio e dell'ambiente .....	45
19. Casa e assetto urbanistico.....	46
20. Tutela della salute.....	47
21. Tutela e valorizzazione dei beni e attività culturali e paesaggistici.....	48
22. Istruzione scolastica .....	49
23. Istruzione universitaria e formazione post-universitaria .....	50
24. Diritti sociali, politiche sociali e famiglia .....	51
25. Politiche previdenziali.....	52
26. Politiche per il lavoro .....	53
27. Immigrazione, accoglienza e garanzia dei diritti.....	54
28. Sviluppo e riequilibrio territoriale.....	55
29. Politiche economico-finanziarie e di bilancio e tutela della finanza pubblica.....	56
30. Giovani e sport .....	57
31. Turismo .....	58
32. Servizi istituzionali e generali delle amministrazioni pubbliche.....	59
33. Fondi da ripartire .....	61
34. Debito pubblico .....	62



## LA STRUTTURA PER MISSIONI E PROGRAMMI

La struttura del bilancio per missioni e programmi è stata introdotta nella legislazione contabile con la legge n. 196 del 2009 (Legge di contabilità e finanza pubblica) che ha formalizzato, nel quadro di una più complessiva rivisitazione del processo di costruzione delle previsioni finanziarie ed economiche, il nuovo sistema di classificazione del bilancio dello Stato con la finalità di rafforzare la lettura degli stanziamenti di bilancio nell'ottica delle politiche pubbliche.

Questa struttura su due livelli di aggregazione consente altresì alla legge di bilancio di rappresentare in modo più trasparente gli effetti finanziari complessivi delle scelte allocative compiute dalle autorità di bilancio in relazione alle principali politiche pubbliche da perseguire attraverso l'evidenziazione delle dotazioni assegnate alle singole amministrazioni, alla luce di quanto previsto dagli articoli 21 e 25 della predetta legge di contabilità e finanza pubblica.

Il Servizio del bilancio del Senato presenta in questo documento la struttura per missioni e programmi del bilancio dello Stato per il triennio 2022-2024, anche a supporto di eventuali ulteriori analisi comparative.

Un'ulteriore riforma della struttura del bilancio dello Stato è avvenuta ad opera del decreto legislativo n. 90 del 2016, con il quale sono state introdotte alcune rilevanti innovazioni.

In particolare, è stata effettuata una revisione delle missioni e dei programmi di spesa, è stato affidato ciascun programma di spesa ad un unico centro di responsabilità all'interno di ciascun ministero e sono state introdotte le "azioni" ovvero aggregati di bilancio sottostanti i programmi di spesa che specificano ulteriormente la finalità della spesa rispetto a quella individuata in ciascun programma.

Per un maggior approfondimento si rinvia ai documenti dei servizi di documentazione del Senato della Repubblica e della Camera dei deputati<sup>1</sup>.

---

<sup>1</sup> Vedi:

- XVII legislatura, Senato: [Servizio Bilancio \(Elementi di documentazione n. 48\) - Servizio Studi \(Dossier n. 305\) - Camera: Atti del Governo n. 280](#): "Il completamento della riforma della struttura del bilancio dello Stato in attuazione dell'articolo 40 della legge 31 dicembre 2009, n. 196 (Atto del Governo n. 264)", marzo 2016;
- XVII legislatura, [Servizio Bilancio \(Elementi di documentazione n. 48/2\) - Servizio Studi \(Dossier n. 305/2\) - Camera: Atti del Governo n. 280/2](#): "La riforma della legge di contabilità - Testo integrato con gli schemi di decreto legislativo n. 264 e n. 265, come modificati dalle proposte di parere del Relatore", aprile 2016.

## 1. LA DECISIONE DI BILANCIO 2022–2024. UN QUADRO DI SINTESI

Una sintesi del quadro finanziario del bilancio dello Stato è fornita dalla tabella 1.1, che riporta le previsioni di entrata, di spesa e i principali risultati differenziali per il triennio 2022-2024.

Il saldo netto da finanziare, dato dalla differenza tra le entrate finali e le spese finali, nel 2022 (-201.725 milioni di euro) risulta in diminuzione (-13,4 per cento) rispetto al valore assestato 2021 (-232.848 milioni di euro) principalmente a causa dell'incremento delle entrate tributarie ed extratributarie (entrambe oltre il 5 per cento) e della riduzione delle spese correnti (-4,5 per cento) e parzialmente compensato dall'incremento delle spese in conto capitale (+28,9 per cento).

Nel successivo biennio si prevede un ulteriore miglioramento del saldo netto da finanziare (dell'11,1 per cento nel 2023 e del 35,5 per cento nel 2024). Tale miglioramento è riconducibile all'aumento delle entrate di natura tributaria (+2,4 per cento nel 2023 e +1,6 nel 2024) a fronte di un andamento decrescente delle spese finali (in diminuzione dell'1,8 per cento nel 2023 e del 7,1 per cento nel 2024). La spesa per interessi per l'anno 2022 è prevista in calo rispetto all'assestato 2021 (-2,4 per cento) e sostanzialmente stabile nell'arco del biennio successivo, precisamente, -0,2 per cento nel 2023, +0,9 per cento nel 2024.

**Tabella 1.1 - Bilancio dello Stato - Quadro di sintesi previsioni 2022, 2023, 2024 - Competenza**

*milioni di euro*

	Assestato 2021	Legge di bilancio			Variazioni percentuali			Composizione (%)		
		2022	2023	2024	22/21	23/22	24/23	2022	2023	2024
<b>ENTRATE</b>										
<i>Tributarie</i>	506.608	535.221	548.257	557.052	5,6	2,4	1,6	87,0	88,1	88,5
<i>Extratributarie</i>	73.989	77.922	72.467	70.578	5,3	-7,0	-2,6	12,7	11,6	11,2
<i>Alien. e amm.to, ecc.</i>	1.792	1.741	1.641	1.496	-2,8	-5,7	-8,8	0,3	0,3	0,2
<b>ENTRATE FINALI</b>	<b>582.389</b>	<b>614.884</b>	<b>622.365</b>	<b>629.126</b>	<b>5,6</b>	<b>1,2</b>	<b>1,1</b>	<b>100,0</b>	<b>100,0</b>	<b>100,0</b>
<b>SPESE</b>										
Spese correnti	700.685	668.940	658.692	657.438	-4,5	-1,5	-0,2	81,9	82,2	88,3
<i>di cui interessi</i>	78.250	76.333	76.150	76.820	-2,4	-0,2	0,9	9,3	9,5	10,3
Spese Conto Capitale	114.552	147.669	143.021	87.403	28,9	-3,1	-38,9	18,1	17,8	11,7
<b>SPESE FINALI</b>	<b>815.237</b>	<b>816.609</b>	<b>801.713</b>	<b>744.841</b>	<b>0,2</b>	<b>-1,8</b>	<b>-7,1</b>	<b>100,0</b>	<b>100,0</b>	<b>100,0</b>
<b>Risparmio pubblico</b>	<b>-120.088</b>	<b>-55.797</b>	<b>-37.968</b>	<b>-29.808</b>						
<b>Saldo netto da finanziare</b>	<b>-232.848</b>	<b>-201.725</b>	<b>-179.348</b>	<b>-115.715</b>	<b>-13,4</b>	<b>-11,1</b>	<b>-35,5</b>			

Fonte: Ministero dell'economia e delle finanze, Dipartimento della Ragioneria generale dello Stato, Nota breve "La legge di bilancio per il 2022-2024 in breve", pag. 6.

Note: eventuali differenze sono dovute agli arrotondamenti effettuati.

## 2. L'ANALISI DELLA SPESA NEL BILANCIO 2022–2024

Il bilancio per il 2022 si articola in 15 stati di previsione, di cui uno per l'entrata e 14 per la spesa, 34 missioni e 181 programmi (e oltre 700 azioni).

Le missioni rappresentano le funzioni principali e gli obiettivi strategici perseguiti con la spesa pubblica. Ogni missione si realizza concretamente attraverso uno o più programmi, che rappresentano aggregati omogenei di attività svolte, con rare eccezioni, all'interno di un singolo ministero<sup>2</sup> per perseguire obiettivi definiti nell'ambito delle finalità istituzionali<sup>3</sup>. I programmi costituiscono altresì le unità di voto parlamentare. I programmi 32.2 *Indirizzo politico* e 32.3 *Servizi e affari generali per le amministrazioni di competenza* sono presenti per ciascuno stato di previsione.

Rispetto all'anno precedente resta confermato il numero delle missioni (34) presenti nella legge di bilancio 2021-2023 mentre il numero dei programmi (181) aumenta di quattro. Le modifiche rispetto alla struttura della Legge di bilancio 2021 riguardano l'istituzione di due Ministeri in luogo del precedente Ministero per i beni e le attività culturali e per il turismo, l'introduzione di otto programmi di nuova istituzione e la istituzione nuovamente di un programma già presente in precedenza, la ridenominazione di alcuni programmi e la modifica delle attività sottostanti, la riallocazione di due programmi tra Ministeri diversi, la soppressione di 5 programmi, nonché la soppressione, ricollocazione, ridenominazione e istituzione di nuove azioni.

Si segnala che rispetto alla precedente legge di bilancio, i programmi e le azioni della legge di bilancio 2022-2024 tengono conto, tra l'altro del processo di riorganizzazione che ha interessato diversi Ministeri nel corso del 2021<sup>4</sup>.

---

<sup>2</sup> Programmi condivisi tra Centri di responsabilità di Ministeri diversi: 32.002 Indirizzo politico; 32.003 Servizi e affari generali per le amministrazioni di competenza.

<sup>3</sup> Per un approfondimento cfr. Servizio del bilancio del Senato, *La classificazione del bilancio per programmi e missioni*, [Elementi di documentazione n. 11](#), maggio 2007.

<sup>4</sup> Decreto-legge 1 marzo 2021, n. 22, convertito con modificazioni dalla legge 22 aprile 2021 n. 55, recante "Disposizioni urgenti in materia di riordino delle attribuzioni dei Ministeri". DPCM 24 giugno 2021, n. 140, recante "Regolamento concernente modifiche al regolamento di organizzazione del Ministero del lavoro e delle politiche sociali". DPR n. 211 del 19 novembre 2021, "Regolamento recante modifiche ai regolamenti di cui ai decreti del Presidente della Repubblica 19 maggio 2010, n. 95 e 1° febbraio 2010, n. 54.

## **Variazioni programmi e missioni**

Le variazioni rispetto al 2021 sono state le seguenti:

- Sono stati istituiti otto nuovi programmi:
  - 004.018 Diplomazia pubblica e culturale;
  - 005.009 Approntamento e impiego dei Comandi e degli Enti interforze dell'Area tecnico/operativa;
  - 011.012 Riconversione industriale e grandi filiere produttive;
  - 018.020 Attività internazionale e comunitaria per la transizione ecologica;
  - 018.021 Valutazioni e autorizzazioni ambientali e interventi per la qualità dell'aria e prevenzione e riduzione dell'inquinamento;
  - 031.002 Coordinamento ed indirizzo delle politiche del turismo;
  - 031.003 Programmazione delle politiche turistiche nazionali;
  - 031.004 Promozione dell'offerta turistica italiana.
- E' stato nuovamente istituito il programma 026.011 con la nuova denominazione Prevenzione in materia di salute e sicurezza nei luoghi di lavoro.
- Sono stati riallocati dal Ministero dello sviluppo economico al Ministero della transizione ecologica i programmi:
  - 010.007 Promozione dell'efficienza energetica, delle energie rinnovabili e regolamentazione del mercato energetico;
  - 010.008 Innovazione, reti energetiche, sicurezza in ambito energetico e di georisorse.
- Sono stati ridenominati 3 programmi:
  - 011.006 Vigilanza sul sistema cooperativo e sulle società;
  - 026.012 Sistemi informativi per il monitoraggio e lo sviluppo delle politiche sociali e del lavoro, logistica e servizi di comunicazione istituzionale;
  - 018.015 Promozione dell'economia circolare, e gestione dei rifiuti e interventi per lo sviluppo sostenibile.
- Sono stati soppressi cinque programmi:
  - 004.009 Promozione della cultura e della lingua italiana all'estero;
  - 004.015 Comunicazione in ambito internazionale;
  - 018.005 Promozione e valutazione dello sviluppo sostenibile, valutazioni e autorizzazioni ambientali;
  - 018.016 Programmi e interventi per il governo dei cambiamenti climatici ed energie rinnovabili;
  - 031.001 Sviluppo e competitività del turismo.



	2013	2014	2015	2016	2017	2018	2019	2020	2021	<b>2022</b>
Numero degli stati di previsione	13	13	13	13	13	13	13	13	14	<b>15</b>
Numero delle missioni	34	34	34	34	34	34	34	34	34	<b>34</b>
Numero dei programmi	174	174	181	182	175	175	176	175	177	<b>181</b>

	2013	2014	2015	2016	2017	2018	2019	2020	2021	<b>2022</b>
Missioni cui partecipa 1 ministero	13	12	12	13	17	17	17	17	17	<b>17</b>
Missioni cui partecipano 2 ministeri	13	13	13	13	12	12	12	12	12	<b>12</b>
Missioni cui partecipano 3 ministeri	2	2	4	4	3	3	3	2	2	<b>2</b>
Missioni cui partecipano 4 o più ministeri	6	6	4	4	2	2	2	3	3	<b>3</b>

	2013	2014	2015	2016	2017	2018	2019	2020	2021	<b>2022</b>
Ministeri che perseguono 2 missioni	-	-	-	-	3	3	2	2	3	<b>3</b>
Ministeri che perseguono 3 o 4 missioni	6	5	5	5	5	5	6	6	6	<b>7</b>
Ministeri che perseguono 5-7 missioni	4	5	5	5	4	4	4	4	4	<b>4</b>
Ministeri che perseguono 8-10 missioni	2	2	2	2	0	0	0	0	0	<b>0</b>
Ministeri che perseguono più di 20 missioni	1	1	1	1	1	1	1	1	1	<b>1</b>

	2013	2014	2015	2016	2017	2018	2019	2020	2021	<b>2022</b>
Missioni con 1 programma	4	4	3	3	4	4	4	5	5	<b>4</b>
Missioni con 2 o 3 programmi	9	9	10	10	11	11	11	10	9	<b>10</b>
Missioni con 4 o 5 programmi	9	9	7	7	4	4	3	3	4	<b>4</b>
Missioni con 6-9 programmi	9	9	9	9	10	10	11	11	11	<b>11</b>
Missioni con 10 o più programmi	3	3	5	5	5	5	5	5	5	<b>5</b>

Complessivamente circa l'85 per cento delle missioni sono realizzate da uno (50 per cento) o da due (35 per cento circa) ministeri. Infatti, le missioni cui partecipa un unico ministero sono 17, mentre sono 12 il numero delle missioni cui partecipano 2 ministeri.

Tre ministeri gestiscono 2 missioni, sette ministeri perseguono 3 o 4 missioni, mentre quattro ministeri ne gestiscono un numero compreso tra 5 e 7; fin dal 2009, il solo Ministero dell'economia e delle finanze gestisce più di 20 missioni.

La maggior parte delle missioni è costituita da un numero di programmi compreso tra 2 e 9 (73,5 per cento), alcune missioni (5) sono costituite da numerosi programmi (10 o più), mentre altre (4) presentano un solo programma.

Il presente dossier contiene un apparato di tabelle che mostra un'aggregazione degli stanziamenti di spesa, in termini di competenza (per missioni, programmi e stati di previsione), per il triennio 2022-2024<sup>5</sup>. Le informazioni così organizzate forniscono una visione aggregata più organica rispetto a quella contenuta nella documentazione disponibile, sia rispetto all'articolazione delle missioni per ministeri, sia ai fini dell'evoluzione degli stanziamenti nel tempo. Le elaborazioni dei dati di bilancio sono state effettuate secondo l'articolazione in missioni e programmi attualmente vigenti. Di conseguenza, al fine di rendere confrontabili i dati della legge di bilancio 2022-2024 con quelli dell'assestamento 2021, per tale ultimo documento si è fatto

<sup>5</sup> I dati riportati nelle tabelle dell'allegato sono tratti dal sito internet della Ragioneria Generale dello Stato, *Pubblicazioni statistiche*, [La spesa delle amministrazioni centrali dello Stato](#).

riferimento all'elaborazione effettuata dalla Ragioneria Generale dello Stato secondo l'articolazione in missioni e programmi attualmente vigente.

L'apparato è diviso in due sezioni. La prima mostra l'insieme delle missioni e degli stati di previsione. La seconda analizza con maggiore dettaglio ciascuna missione.

In particolare, la prima sezione (3.1. Parte generale) contiene:

- tabelle recanti i valori assoluti (tabella 3.1.1) e le variazioni percentuali rispetto all'anno precedente (tabella 3.1.2) delle spese complessive per gli anni 2021-2024, articolate per missione e titoli (spesa corrente, in conto capitale e rimborso prestiti).
- grafici di riepilogo delle spese totali e delle missioni di spesa per stanziamenti correnti e in conto capitale.
- tabelle recanti il riepilogo della spesa complessiva, articolata per stato di previsione<sup>6</sup> e titoli; valori assoluti e variazioni percentuali rispetto all'anno precedente; anni 2021-2024 (tabelle 3.1.7 e 3.1.8).
- tabella di raccordo tra missioni e stati di previsione (tabella 3.1.9).
- tabella di raccordo tra stati di previsione e missioni (tabella 3.1.10).

La seconda sezione (3.2. Analisi delle missioni) presenta per ciascuna delle 34 missioni:

- un grafico che mostra sinteticamente la composizione percentuale della missione evidenziando i principali programmi.
- una tabella recante l'articolazione della missione per programmi, stati di previsione e titoli; valori assoluti; anni 2021-2024.

Il confronto delle variazioni delle spese delle varie missioni tra il bilancio assestato 2021 e il nuovo anno, riportato nelle tabelle 3.1.1 e 3.1.2 mostra un andamento della spesa complessiva pressoché invariato con un incremento di soli 2 miliardi, pari allo 0,2 per cento, mentre invece si prevede un più consistente incremento nel 2023, di 20 miliardi circa sull'assestato 2021 e dell'1,6 per cento sul 2022, dovuto ad un forte incremento dei rimborsi del debito pubblico (+32 miliardi rispetto al 2022). Nel 2024 è invece prevista una notevole riduzione delle spese di -4,3 per cento rispetto al 2023 che compensa l'andamento ancora crescente dei rimborsi del debito pubblico (in aumento di ulteriori 5 miliardi rispetto all'anno precedente). Infatti le spese finali, senza i rimborsi del debito, si attesterebbero a circa 745 miliardi, in riduzione di circa 70 miliardi rispetto all'assestato 2022 e di circa 57 miliardi rispetto al 2023.

Più nel dettaglio, guardando la precedente tabella 1.1, si può notare che la spesa corrente si riduce nel 2022 rispetto all'assestato 2021 di quasi 32 miliardi e continua a ridursi nel 2023, con un'ulteriore diminuzione di circa 10 miliardi rispetto all'anno

---

<sup>6</sup> Si precisa che la numerazione degli stati di previsione nel presente dossier segue quella adottata dalla RGS nel database utilizzato per le elaborazioni e non quella prevista dalla legge di bilancio.

precedente, per poi stabilizzarsi nel 2024, che comunque prevede una riduzione ulteriore di circa 1 miliardo.

La spesa in conto capitale invece è prevista in aumento nel 2022 rispetto all'assestato 2021 di circa 33 miliardi, più che compensando quindi la riduzione nello stesso anno delle spese correnti, poi è prevista una lieve riduzione di circa 4 miliardi nel 2023 rispetto all'anno precedente e una drastica diminuzione nel 2024 di circa 55 miliardi sull'anno precedente (- 41% circa sul 2022). La riduzione è principalmente effetto degli andamenti degli stanziamenti per assicurare l'attivazione degli interventi da finanziare con riguardo al programma Next Generation EU nell'ambito dell'apposito fondo di rotazione il cui ultimo anno di finanziamento è il 2023<sup>7</sup>.

Di seguito si fornisce una breve illustrazione delle singole missioni che registrano le maggiori variazioni tra il 2021 e il 2022.

Tra le varie missioni, spicca in termini percentuali l'aumento della missione 10. Energia e diversificazione delle fonti energetiche, con un aumento del 543 per cento nel confronto tra il 2022 e l'assestato 2021, missione che passa in termini assoluti da 580 milioni di euro a 3.733 milioni. Peraltro, il dato non tiene conto degli effetti dei decreti legge adottati nei primi mesi del 2022 finalizzati a contenere gli aumenti dei prezzi dell'energia<sup>8</sup>. L'aumento è concentrato nel programma Promozione dell'efficienza energetica, delle energie rinnovabili e regolamentazione del mercato energetico (10.7)<sup>9</sup>.

---

<sup>7</sup> Il fondo è stato istituito nello stato di previsione del Ministero dell'economia e delle finanze ai sensi dell'articolo 1, comma 1037, della legge n. 178/2020 (legge di bilancio per il triennio 2021-2023) e rifinanziato per effetto dell'articolo 1, comma 628 della legge 234/2021 (legge di bilancio per il triennio 2022-2024). Cfr. Ragioneria generale dello Stato, La legge di bilancio 2022-2024 in breve, p. 6.

<sup>8</sup> Cfr:

- Decreto Legge 27 gennaio 2022, n. 4, "Misure urgenti in materia di sostegno alle imprese e agli operatori economici, di lavoro, salute e servizi territoriali, connesse all'emergenza da COVID-19, nonché per il contenimento degli effetti degli aumenti dei prezzi nel settore elettrico". L'articolo 14 ha destinato 1.200 milioni di euro per l'anno 2022 alla riduzione degli oneri di sistema per il primo trimestre 2022 per le utenze con potenza disponibile pari o superiore a 16,5 kW. L'articolo 15 ha destinato 540 milioni di euro per un credito d'imposta a favore delle imprese energivore
- Decreto Legge 1 marzo 2022, n. 17, "Misure urgenti per il contenimento dei costi dell'energia elettrica e del gas naturale, per lo sviluppo delle energie rinnovabili e per il rilancio delle politiche industriali". Il decreto ha destinato 3.000 milioni di euro all'annullamento, per il secondo trimestre 2022, degli oneri generali del sistema elettrico, 840 milioni per l'abbassamento dell'IVA sul gas e la riduzione degli oneri generali sul gas, 400 milioni per il bonus sociale energetico, 1.200 milioni in crediti d'imposta per imprese energivore;
- Decreto Legge 21 marzo 2022, n. 21, "Misure urgenti per contrastare gli effetti economici e umanitari della crisi ucraina" ha destinato 650 milioni di euro alla riduzione delle accise sui carburanti, contributi e crediti di imposta alle imprese per 1.500 milioni, 100 milioni per incrementare la platea del bonus sociale energetico.

<sup>9</sup> In particolare, nell'azione "Iniziative per la decarbonizzazione, regolamentazione delle modalità di incentivazione dell'efficienza energetica e delle fonti rinnovabili", capitoli 2029,2034,2035 dello stato di previsione del MITE che recano somme da trasferire alla cassa per i servizi energetici e ambientali per contenere gli effetti degli aumenti dei prezzi. L'azione nel bilancio preventivo 2021, recava solo 64 milioni di euro, aumentati a 68 milioni con l'assestamento. Il bilancio 2022 destina invece a tale azione 3.258 milioni.

La missione 19. Casa e assetto urbanistico, pur di dimensioni residuali, registra la variazione percentuale più considerevole dopo la missione 10. Energia, con un aumento dell'87 per cento, passando da 732 milioni circa nell'assestato 2021 a 1.371 milioni circa nel 2022. Crescono entrambi i programmi di cui la missione è composta<sup>10</sup>.

In termini assoluti, la missione che registra la maggior variazione è la missione 4. L'Italia in Europa e nel mondo con un aumento di 21,8 miliardi circa nel confronto tra il 2022 e l'assestato 2021. L'aumento è concentrato sul programma 4.10 Partecipazione italiana alle politiche di bilancio in ambito UE, allocato presso il MEF, soprattutto per il Fondo di rotazione per l'attuazione del Next generation EU - Italia che aumenta da 32,8 a 50,3 miliardi. Nello stesso programma, ulteriori incrementi significativi riguardano il Fondo di rotazione per l'attuazione delle politiche comunitarie (+1,75 miliardi, sempre in attuazione della legge di bilancio per l'esercizio 2021) e le somme da versare per il finanziamento del bilancio dell'Unione Europea mediante risorse proprie, in particolare quelle provenienti dall'IVA e quelle basate sull'applicazione di un'aliquota uniforme di prelievo sul peso dei rifiuti di imballaggio di plastica (+1 miliardo complessivamente).

Parimenti consistente ma in diminuzione è la variazione della missione 11. Competitività e sviluppo delle imprese che perde circa 19 miliardi tra l'assestato 2021 e il bilancio 2022, riduzione pari al 37,7 per cento, connessi all'esaurirsi dei contributi a fondo perduto e dei crediti di imposta erogati per l'emergenza pandemica. I dati in questione non tengono conto delle ulteriori misure di sostegno disposte dal Governo all'inizio del 2022<sup>11</sup>.

Nel programma 11.9 Interventi di sostegno tramite il sistema della fiscalità (-10,6 miliardi), come evidenziato dalla relazione al disegno di legge di bilancio<sup>12</sup>, giungono a termine diversi contributi a fondo perduto e crediti di imposta, previsti in particolare dal decreto-legge n. 41/2021 e dal decreto-legge n. 73/2021. Nello stesso programma, la diminuzione del credito d'imposta per gli investimenti in ricerca e sviluppo riflette la pianificazione pluriennale dalla legge n. 160/2019 (legge di bilancio per l'esercizio 2020).

Il programma 11.8 Incentivi alle imprese per interventi di sostegno subisce una riduzione considerevole: -20,2 miliardi. In particolare l'azione Agevolazioni fiscali a favore di imprese si riduce di 14,2 miliardi circa per l'esaurirsi dei contributi a fondo perduto e altre misure. L'azione Riduzione cuneo fiscale si riduce di 8,2 miliardi circa.

---

<sup>10</sup> La missione si suddivide in due programmi, il primo allocato presso il MEF, il secondo presso il MiMS. All'interno del MiMS, ricevono i maggiori incrementi l'azione Edilizia residenziale sociale che passa da 101 milioni delle previsioni 2021 a 546 milioni del 2022. All'interno del MEF, l'azione Politiche abitative aumenta da 20 a 512 milioni. L'aumento in questione è dovuto al Fondo di garanzia per la prima casa, per la concessione di garanzie, a prima richiesta su mutui ipotecari.

<sup>11</sup> Cfr. decreto-legge 27 gennaio 2022, n. 4 convertito in legge 28 marzo 2022, n. 25.

<sup>12</sup> Cfr. relazione illustrativa al disegno di legge di bilancio 2022, AS 2448, Tomo I, p. 53.

L'esaurirsi o l'attenuarsi degli effetti della decretazione d'urgenza si ripercuote anche sul programma 11.7 Incentivazione del sistema produttivo (-0,9 miliardi) dove, tra le altre cose, si riducono i contributi per l'acquisto a tasso agevolato di nuovi macchinari, impianti e attrezzature a favore delle PMI (-0,6 miliardi circa). Diminuiscono anche gli stanziamenti del fondo IPCEI - Importanti Progetti di Interesse Comune Europeo (-0,7 miliardi).

La terza missione che in termini assoluti varia di più tra il 2022 e il 2021 è la missione 26. Politiche per il lavoro, con una riduzione di circa 9,5 miliardi, pari a -35,5 per cento.

La riduzione è in gran parte concentrata nel programma 26.6 Politiche passive del lavoro e incentivi all'occupazione (-8,8 miliardi circa) che peraltro assorbe ogni anno più dell'80 per cento delle risorse della missione. In questo programma, nel 2020 erano state introdotte una pluralità di misure per sostenere i lavoratori nei periodi di interruzione o rallentamento della produzione durante l'emergenza pandemica. Le stesse misure sono state in diversi casi rifinanziate o integrate nel corso del 2021, sempre con provvedimenti emergenziali con conseguente calo dei relativi stanziamenti nel 2022. Diminuiscono, tra le altre, le spese per finanziare la cassa integrazione di diverse categorie di lavoratori e le indennità una tantum (sempre connesse alla crisi da Covid19)<sup>13</sup>.

Nel Programma 26.10 Politiche attive del lavoro, rete dei servizi per il lavoro e la formazione (-0,7 miliardi circa) si riducono i trasferimenti per l'Agenzia Nazionale per le politiche attive per il lavoro (ANPAL).

Significativa è anche la riduzione della missione 25. Politiche previdenziali con -7,4 miliardi tra assestato 2021 e bilancio 2022, pari a 6,5 per cento. L'azione Prepensionamenti aumenta in controtendenza di 1,5 miliardi, anche l'azione Pensioni d'annata (Sostegno ai trattamenti pensionistici anteriori al 1988) aumenta di 0,7 miliardi; invece l'azione Agevolazioni contributive, sottocontribuzioni ed esoneri per incentivare l'occupazione si riduce di 4,4 miliardi; l'azione Agevolazioni contributive, sottocontribuzioni ed esoneri per il sostegno allo sviluppo di particolari settori o territori svantaggiati si riduce di 1,2 miliardi; l'azione Sostegno alle gestioni previdenziali si riduce di 3,3 miliardi.

La missione 29. Politiche economico-finanziarie e di bilancio a tutela della finanza pubblica aumenta di 5,4 miliardi, pari al 5,5 per cento. L'aumento si concentra nel programma 5. Regolazioni contabili, restituzioni e rimborsi d'imposte che aumenta di circa 5,6 miliardi. Al suo interno, cresce sia il capitolo Restituzioni e rimborsi

---

<sup>13</sup> L'azione Trattamenti di integrazione salariale in costanza di rapporto di lavoro e indennità collegate alla cessazione del rapporto di lavoro si riduce di circa 5,5 miliardi di euro. L'azione Sostegno e promozione dell'occupazione e del reddito che include i trattamenti di CIG in deroga ai lavoratori non tutelati per fronteggiare l'emergenza da covid-19 si riduce di 3,3 miliardi di euro circa.

dell'IRPEF, dell'IRES e dell'IRAP (+1,3 miliardi) sia la somma da accreditare alla contabilità speciale 1778 "agenzia delle entrate - fondi di bilancio" per essere destinata alle restituzioni e ai rimborsi delle imposte dirette effettuati dai concessionari anche mediante compensazione operata sull'IVA, sulle somme spettanti alle regioni, all'Inps e agli altri enti previdenziali (+2,1 miliardi). Anche i Rimborsi di imposte indirette aumentano di 2 miliardi. Aumenta anche il programma 12. Oneri finanziari relativi alla gestione della tesoreria con +1,4 miliardi, da riconnettersi ad un aumento degli interessi sui conti di tesoreria. Tali aumenti sono in parte compensati dalla riduzione del programma 4. Regolamentazione e vigilanza sul settore finanziario pari a -2,2 miliardi circa. In questo programma cessa di avere risorse il Fondo indennizzo risparmiatori (-500 milioni) e si riduce il Fondo per il sostegno pubblico per l'ordinato svolgimento delle procedure di liquidazione coatta amministrativa di banche di ridotte dimensioni (-400 milioni). L'azione Misure premiali per favorire l'utilizzo di strumenti di pagamento elettronici, che nell'assestamento 2021 riceveva 1,7 miliardi, nel 2022 è sostanzialmente azzerata.

La missione 28. Sviluppo e riequilibrio territoriale aumenta di 5,3 miliardi, pari al 52 per cento. La missione, allocata presso il MEF, si compone di un unico programma e di un'unica azione Politiche di coesione che ricevono quindi l'aumento citato.



### 3. TABELLE E GRAFICI

#### 3.1. Parte generale

##### 3.1.1. Spese complessive per missioni e titoli – anni 2021-2024 - Valori assoluti

(milioni di euro)

Missione		Assestato 2021	2022	2023	2024
1. Organi costituzionali, a rilevanza costituzionale e Presidenza del Consiglio dei ministri	C	2.354,1	2.463,8	2.471,7	2.459,7
	K	91,2	468,5	478,5	290,0
	<b>Tot.</b>	<b>2.445,3</b>	<b>2.932,3</b>	<b>2.950,2</b>	<b>2.749,7</b>
2. Amministrazione generale e supporto alla rappresentanza generale di Governo e dello Stato sul territorio	C	907,8	691,9	660,2	662,8
	K	4,8	23,7	6,5	0,9
	<b>Tot.</b>	<b>912,6</b>	<b>715,7</b>	<b>666,7</b>	<b>663,7</b>
3. Relazioni finanziarie con le autonomie territoriali	C	129.704,8	133.146,2	133.977,3	135.606,6
	K	5.672,7	6.338,3	4.337,0	4.253,0
	R	1.370,3	1.578,0	1.623,6	5.822,2
<b>Tot.</b>	<b>136.747,7</b>	<b>141.062,5</b>	<b>139.937,9</b>	<b>145.681,9</b>	
4. L'Italia in Europa e nel mondo	C	24.639,1	25.877,0	26.215,7	26.353,6
	K	39.465,8	60.016,8	62.385,4	8.673,8
	<b>Tot.</b>	<b>64.104,9</b>	<b>85.893,8</b>	<b>88.601,1</b>	<b>35.027,4</b>
5. Difesa e sicurezza del territorio	C	21.066,0	19.855,8	20.009,0	18.454,2
	K	4.340,5	5.742,9	5.428,6	5.087,2
	<b>Tot.</b>	<b>25.406,6</b>	<b>25.598,7</b>	<b>25.437,7</b>	<b>23.541,3</b>
6. Giustizia	C	8.923,0	9.557,8	9.617,5	9.614,9
	K	672,1	884,0	846,6	767,5
	<b>Tot.</b>	<b>9.595,2</b>	<b>10.441,9</b>	<b>10.464,1</b>	<b>10.382,4</b>
7. Ordine pubblico e sicurezza	C	11.740,0	11.045,4	11.010,5	11.110,1
	K	1.009,7	1.092,6	1.140,2	1.075,2
	<b>Tot.</b>	<b>12.749,7</b>	<b>12.138,0</b>	<b>12.150,7</b>	<b>12.185,3</b>
8. Soccorso civile	C	2.602,9	2.474,1	2.504,3	2.491,6
	K	5.793,2	3.677,2	1.700,3	1.868,3
	R	39,5	39,4	20,0	9,0
<b>Tot.</b>	<b>8.435,6</b>	<b>6.190,8</b>	<b>4.224,5</b>	<b>4.369,0</b>	
9. Agricoltura, politiche agroalimentari e pesca	C	863,4	629,8	620,3	584,6
	K	1.026,7	1.197,5	1.042,5	774,1
	<b>Tot.</b>	<b>1.890,1</b>	<b>1.827,4</b>	<b>1.662,7</b>	<b>1.358,6</b>
10. Energia e diversificazione delle fonti energetiche	C	84,3	3.279,3	86,5	71,0
	K	496,0	454,1	479,9	435,5
	<b>Tot.</b>	<b>580,4</b>	<b>3.733,4</b>	<b>566,4</b>	<b>506,5</b>
11. Competitività e sviluppo delle imprese	C	31.948,6	13.287,6	9.738,9	8.464,0
	K	18.231,4	17.970,6	18.416,5	19.663,8
	R	173,0	99,8	31,4	21,5
<b>Tot.</b>	<b>50.353,0</b>	<b>31.358,1</b>	<b>28.186,8</b>	<b>28.149,3</b>	
12. Regolazione dei mercati	C	50,6	50,6	50,3	47,7
	K	2,6	0,0	0,0	0,0
	<b>Tot.</b>	<b>53,2</b>	<b>50,7</b>	<b>50,3</b>	<b>47,8</b>
13. Diritto alla mobilità e sviluppo dei sistemi di trasporto	C	9.766,1	7.868,6	7.774,3	7.762,3
	K	6.665,2	7.720,6	8.863,8	7.245,0
	<b>Tot.</b>	<b>16.431,3</b>	<b>15.589,1</b>	<b>16.638,1</b>	<b>15.007,3</b>
14. Infrastrutture pubbliche e logistica	C	206,5	273,0	251,3	253,8
	K	4.784,9	6.357,5	5.911,8	6.016,4
	<b>Tot.</b>	<b>4.991,4</b>	<b>6.630,5</b>	<b>6.163,0</b>	<b>6.270,1</b>
15. Comunicazioni	C	819,1	817,7	736,2	738,3
	K	228,0	541,4	289,8	167,3
	<b>Tot.</b>	<b>1.047,1</b>	<b>1.359,1</b>	<b>1.026,1</b>	<b>905,7</b>
16. Commercio internazionale ed internazionalizzazione del sistema produttivo	C	920,6	531,8	528,2	483,0
	K	151,5	10,9	0,1	0,1
	<b>Tot.</b>	<b>1.072,0</b>	<b>542,7</b>	<b>528,3</b>	<b>483,1</b>

C=corrente; K=capitale; R=rimborsi



Missione		Assestato 2021	2022	2023	2024
17. Ricerca e innovazione	C	587,4	710,3	713,0	695,1
	K	3.723,6	4.172,3	4.237,5	4.272,1
	<b>Tot.</b>	<b>4.311,1</b>	<b>4.882,6</b>	<b>4.950,5</b>	<b>4.967,2</b>
18. Sviluppo sostenibile e tutela del territorio e dell'ambiente	C	965,6	877,9	881,7	920,3
	K	1.999,9	3.252,1	3.266,7	1.757,6
	R	1,2	0,8	0,9	0,9
<b>Tot.</b>	<b>2.966,8</b>	<b>4.130,9</b>	<b>4.149,2</b>	<b>2.678,8</b>	
19. Casa e assetto urbanistico	C	640,5	279,4	48,4	43,3
	K	91,3	1.092,0	559,8	537,6
	<b>Tot.</b>	<b>731,8</b>	<b>1.371,4</b>	<b>608,2</b>	<b>580,9</b>
20. Tutela della salute	C	5.135,5	1.424,1	1.357,2	1.255,4
	K	351,6	707,1	667,5	503,0
	<b>Tot.</b>	<b>5.487,1</b>	<b>2.131,1</b>	<b>2.024,7</b>	<b>1.758,4</b>
21. Tutela e valorizzazione dei beni e attivita' culturali e paesaggistici	C	1.972,1	1.754,7	1.633,4	1.544,7
	K	1.162,6	1.812,5	1.668,6	1.533,7
	R	33,3	17,4	12,6	9,9
<b>Tot.</b>	<b>3.167,9</b>	<b>3.584,6</b>	<b>3.314,5</b>	<b>3.088,3</b>	
22. Istruzione scolastica	C	51.075,2	49.452,8	48.194,1	45.880,9
	K	988,8	1.463,6	1.250,9	1.252,6
	<b>Tot.</b>	<b>52.064,0</b>	<b>50.916,4</b>	<b>49.445,0</b>	<b>47.133,5</b>
23. Istruzione universitaria e formazione post-universitaria	C	9.534,4	9.695,7	9.947,2	10.171,8
	K	483,2	620,3	576,9	496,2
	R	10,8	4,0	4,2	4,4
<b>Tot.</b>	<b>10.028,4</b>	<b>10.320,0</b>	<b>10.528,3</b>	<b>10.672,3</b>	
24. Diritti sociali, politiche sociali e famiglia	C	48.242,5	50.385,6	49.965,0	51.088,9
	K	12,7	15,5	15,0	15,0
	<b>Tot.</b>	<b>48.255,2</b>	<b>50.401,1</b>	<b>49.980,0</b>	<b>51.103,9</b>
25. Politiche previdenziali	C	115.040,6	107.596,9	110.581,0	111.898,1
	K	0,0	0,0	0,0	0,0
	<b>Tot.</b>	<b>115.040,6</b>	<b>107.596,9</b>	<b>110.581,0</b>	<b>111.898,1</b>
26. Politiche per il lavoro	C	26.698,6	17.198,6	13.954,1	12.657,3
	K	59,8	48,2	44,3	42,6
	<b>Tot.</b>	<b>26.758,4</b>	<b>17.246,8</b>	<b>13.998,4</b>	<b>12.699,9</b>
27. Immigrazione, accoglienza e garanzia dei diritti	C	3.139,3	3.159,8	3.112,5	3.102,2
	K	35,3	38,6	34,3	39,2
	<b>Tot.</b>	<b>3.174,7</b>	<b>3.198,4</b>	<b>3.146,9</b>	<b>3.141,4</b>
28. Sviluppo e riequilibrio territoriale	C	24,0	24,0	28,4	32,8
	K	10.134,2	15.414,7	13.089,4	15.347,3
	<b>Tot.</b>	<b>10.158,1</b>	<b>15.438,7</b>	<b>13.117,8</b>	<b>15.380,1</b>
29. Politiche economico-finanziarie e di bilancio e tutela della finanza pubblica	C	96.619,1	102.574,0	101.725,8	101.777,3
	K	1.600,4	1.051,6	863,0	926,4
	<b>Tot.</b>	<b>98.219,6</b>	<b>103.625,7</b>	<b>102.588,8</b>	<b>102.703,7</b>
30. Giovani e sport	C	1.302,7	922,3	678,8	648,9
	K	194,5	163,6	159,4	98,7
	<b>Tot.</b>	<b>1.497,2</b>	<b>1.085,9</b>	<b>838,2</b>	<b>747,6</b>
31. Turismo	C	964,1	192,8	182,0	106,2
	K	1,4	66,1	113,4	63,4
	<b>Tot.</b>	<b>965,5</b>	<b>258,9</b>	<b>295,4</b>	<b>169,7</b>
32. Servizi istituzionali e generali delle amministrazioni pubbliche	C	3.323,0	3.662,1	3.555,2	3.533,2
	K	503,6	626,4	481,3	405,8
	<b>Tot.</b>	<b>3.826,6</b>	<b>4.288,5</b>	<b>4.036,5</b>	<b>3.939,0</b>
33. Fondi da ripartire	C	14.935,8	16.734,7	16.209,9	16.406,6
	K	2.172,8	2.827,4	3.064,9	3.093,7
	<b>Tot.</b>	<b>17.108,7</b>	<b>19.562,1</b>	<b>19.274,8</b>	<b>19.500,3</b>
34. Debito pubblico	C	73.887,8	70.444,3	69.672,3	70.516,6
	K	2.400,0	1.800,0	1.600,0	700,0
	R	274.876,6	275.607,5	308.407,5	312.807,5
<b>Tot.</b>	<b>351.164,4</b>	<b>347.851,8</b>	<b>379.679,8</b>	<b>384.024,1</b>	
<b>Totale complessivo</b>		<b>1.091.742,0</b>	<b>1.093.956,3</b>	<b>1.111.812,7</b>	<b>1.063.516,3</b>

C=corrente; K=capitale; R=rimborsi

### 3.1.2. Spese complessive per missioni e titoli – anni 2021-2024 - Variazioni percentuali

Missione		Var.	Var.	Var.
		2022/2021 asestato	2023/2022	2024/2023
1. Organi costituzionali, a rilevanza costituzionale e Presidenza del Consiglio dei ministri	C	+4,7	+0,3	-0,5
	K	+413,4	+2,1	-39,4
	<b>Tot.</b>	<b>+19,9</b>	<b>+0,6</b>	<b>-6,8</b>
2. Amministrazione generale e supporto alla rappresentanza generale di Governo e dello Stato sul territorio	C	-23,8	-4,6	+0,4
	K	+393,4	-72,7	-86,3
	<b>Tot.</b>	<b>-21,6</b>	<b>-6,8</b>	<b>-0,4</b>
3. Relazioni finanziarie con le autonomie territoriali	C	+2,7	+0,6	+1,2
	K	+11,7	-31,6	-1,9
	R	+15,2	+2,9	+258,6
<b>Tot.</b>	<b>+3,2</b>	<b>-0,8</b>	<b>+4,1</b>	
4. L'Italia in Europa e nel mondo	C	+5,0	+1,3	+0,5
	K	+52,1	+3,9	-86,1
	<b>Tot.</b>	<b>+34,0</b>	<b>+3,2</b>	<b>-60,5</b>
5. Difesa e sicurezza del territorio	C	-5,7	+0,8	-7,8
	K	+32,3	-5,5	-6,3
	<b>Tot.</b>	<b>+0,8</b>	<b>-0,6</b>	<b>-7,5</b>
6. Giustizia	C	+7,1	+0,6	-0,0
	K	+31,5	-4,2	-9,4
	<b>Tot.</b>	<b>+8,8</b>	<b>+0,2</b>	<b>-0,8</b>
7. Ordine pubblico e sicurezza	C	-5,9	-0,3	+0,9
	K	+8,2	+4,4	-5,7
	<b>Tot.</b>	<b>-4,8</b>	<b>+0,1</b>	<b>+0,3</b>
8. Soccorso civile	C	-4,9	+1,2	-0,5
	K	-36,5	-53,8	+9,9
	R	-0,2	-49,3	-55,0
<b>Tot.</b>	<b>-26,6</b>	<b>-31,8</b>	<b>+3,4</b>	
9. Agricoltura, politiche agroalimentari e pesca	C	-27,1	-1,5	-5,8
	K	+16,6	-12,9	-25,7
	<b>Tot.</b>	<b>-3,3</b>	<b>-9,0</b>	<b>-18,3</b>
10. Energia e diversificazione delle fonti energetiche	C	+3.787,8	-97,4	-17,9
	K	-8,5	+5,7	-9,3
	<b>Tot.</b>	<b>+543,3</b>	<b>-84,8</b>	<b>-10,6</b>
11. Competitivita' e sviluppo delle imprese	C	-58,4	-26,7	-13,1
	K	-1,4	+2,5	+6,8
	R	-42,3	-68,6	-31,3
<b>Tot.</b>	<b>-37,7</b>	<b>-10,1</b>	<b>-0,1</b>	
12. Regolazione dei mercati	C	+0,1	-0,7	-5,1
	K	-98,2	0,0	0,0
	<b>Tot.</b>	<b>-4,8</b>	<b>-0,7</b>	<b>-5,1</b>
13. Diritto alla mobilita' e sviluppo dei sistemi di trasporto	C	-19,4	-1,2	-0,2
	K	+15,8	+14,8	-18,3
	<b>Tot.</b>	<b>-5,1</b>	<b>+6,7</b>	<b>-9,8</b>
14. Infrastrutture pubbliche e logistica	C	+32,2	-7,9	+1,0
	K	+32,9	-7,0	+1,8
	<b>Tot.</b>	<b>+32,8</b>	<b>-7,1</b>	<b>+1,7</b>
15. Comunicazioni	C	-0,2	-10,0	+0,3
	K	+137,5	-46,5	-42,3
	<b>Tot.</b>	<b>+29,8</b>	<b>-24,5</b>	<b>-11,7</b>
16. Commercio internazionale ed internazionalizzazione del sistema produttivo	C	-42,2	-0,7	-8,6
	K	-92,8	-99,4	0,0
	<b>Tot.</b>	<b>-49,4</b>	<b>-2,7</b>	<b>-8,6</b>

C=corrente; K=capitale; R=rimborsi

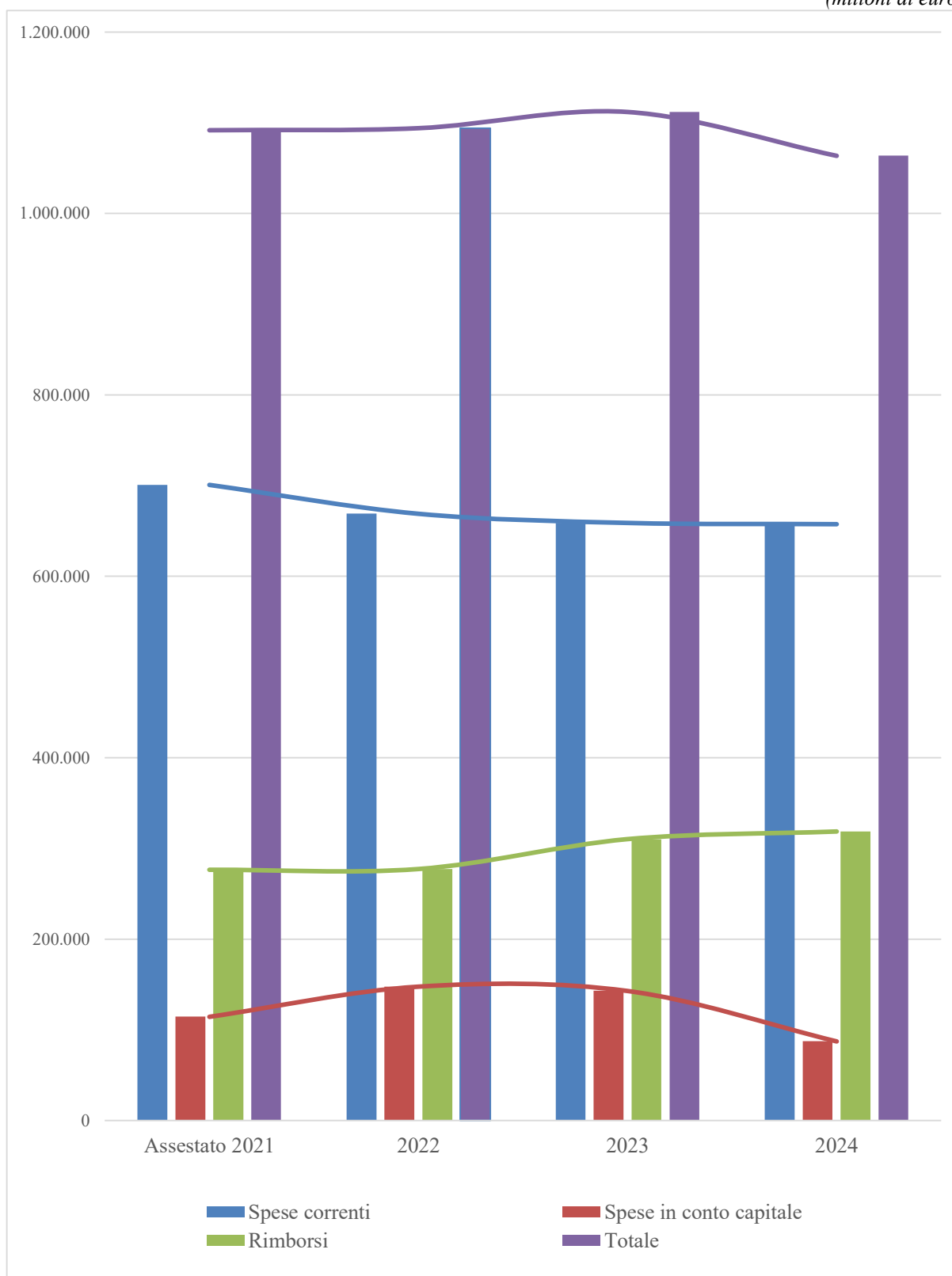
Variazioni percentuali

Missione		Var.	Var.	Var.
		2022/2021 assestato	2023/2022	2024/2023
17. Ricerca e innovazione	C	+20,9	+0,4	-2,5
	K	+12,0	+1,6	+0,8
	<b>Tot.</b>	<b>+13,3</b>	<b>+1,4</b>	<b>+0,3</b>
18. Sviluppo sostenibile e tutela del territorio e dell'ambiente	C	-9,1	+0,4	+4,4
	K	+62,6	+0,4	-46,2
	R	-31,7	+4,2	+4,2
<b>Tot.</b>	<b>+39,2</b>	<b>+0,4</b>	<b>-35,4</b>	
19. Casa e assetto urbanistico	C	-56,4	-82,7	-10,5
	K	+1.096,1	-48,7	-4,0
	<b>Tot.</b>	<b>+87,4</b>	<b>-55,6</b>	<b>-4,5</b>
20. Tutela della salute	C	-72,3	-4,7	-7,5
	K	+101,1	-5,6	-24,6
	<b>Tot.</b>	<b>-61,2</b>	<b>-5,0</b>	<b>-13,2</b>
21. Tutela e valorizzazione dei beni e attivita' culturali e paesaggistici	C	-11,0	-6,9	-5,4
	K	+55,9	-7,9	-8,1
	R	-47,8	-27,7	-21,4
<b>Tot.</b>	<b>+13,2</b>	<b>-7,5</b>	<b>-6,8</b>	
22. Istruzione scolastica	C	-3,2	-2,5	-4,8
	K	+48,0	-14,5	+0,1
	<b>Tot.</b>	<b>-2,2</b>	<b>-2,9</b>	<b>-4,7</b>
23. Istruzione universitaria e formazione post-universitaria	C	+1,7	+2,6	+2,3
	K	+28,4	-7,0	-14,0
	R	-62,7	+4,1	+4,1
<b>Tot.</b>	<b>+2,9</b>	<b>+2,0</b>	<b>+1,4</b>	
24. Diritti sociali, politiche sociali e famiglia	C	+4,4	-0,8	+2,2
	K	+22,0	-3,2	0,0
	<b>Tot.</b>	<b>+4,4</b>	<b>-0,8</b>	<b>+2,2</b>
25. Politiche previdenziali	C	-6,5	+2,8	+1,2
	K	N/A	N/A	N/A
	<b>Tot.</b>	<b>-6,5</b>	<b>+2,8</b>	<b>+1,2</b>
26. Politiche per il lavoro	C	-35,6	-18,9	-9,3
	K	-19,4	-8,1	-3,8
	<b>Tot.</b>	<b>-35,5</b>	<b>-18,8</b>	<b>-9,3</b>
27. Immigrazione, accoglienza e garanzia dei diritti	C	+0,7	-1,5	-0,3
	K	+9,3	-11,1	+14,1
	<b>Tot.</b>	<b>+0,7</b>	<b>-1,6</b>	<b>-0,2</b>
28. Sviluppo e riequilibrio territoriale	C	0,0	+18,4	+15,5
	K	+52,1	-15,1	+17,2
	<b>Tot.</b>	<b>+52,0</b>	<b>-15,0</b>	<b>+17,2</b>
29. Politiche economico-finanziarie e di bilancio e tutela della finanza pubblica	C	+6,2	-0,8	+0,1
	K	-34,3	-17,9	+7,4
	<b>Tot.</b>	<b>+5,5</b>	<b>-1,0</b>	<b>+0,1</b>
30. Giovani e sport	C	-29,2	-26,4	-4,4
	K	-15,9	-2,6	-38,1
	<b>Tot.</b>	<b>-27,5</b>	<b>-22,8</b>	<b>-10,8</b>
31. Turismo	C	-80,0	-5,6	-41,6
	K	+4.534,9	+71,5	-44,1
	<b>Tot.</b>	<b>-73,2</b>	<b>+14,1</b>	<b>-42,6</b>
32. Servizi istituzionali e generali delle amministrazioni pubbliche	C	+10,2	-2,9	-0,6
	K	+24,4	-23,2	-15,7
	<b>Tot.</b>	<b>+12,1</b>	<b>-5,9</b>	<b>-2,4</b>
33. Fondi da ripartire	C	+12,0	-3,1	+1,2
	K	+30,1	+8,4	+0,9
	<b>Tot.</b>	<b>+14,3</b>	<b>-1,5</b>	<b>+1,2</b>
34. Debito pubblico	C	-4,7	-1,1	+1,2
	K	-25,0	-11,1	-56,3
	R	+0,3	+11,9	+1,4
<b>Tot.</b>	<b>-0,9</b>	<b>+9,1</b>	<b>+1,1</b>	
<b>Totale complessivo</b>		<b>+0,2</b>	<b>+1,6</b>	<b>-4,3</b>

C=corrente; K=capitale; R=rimborsi

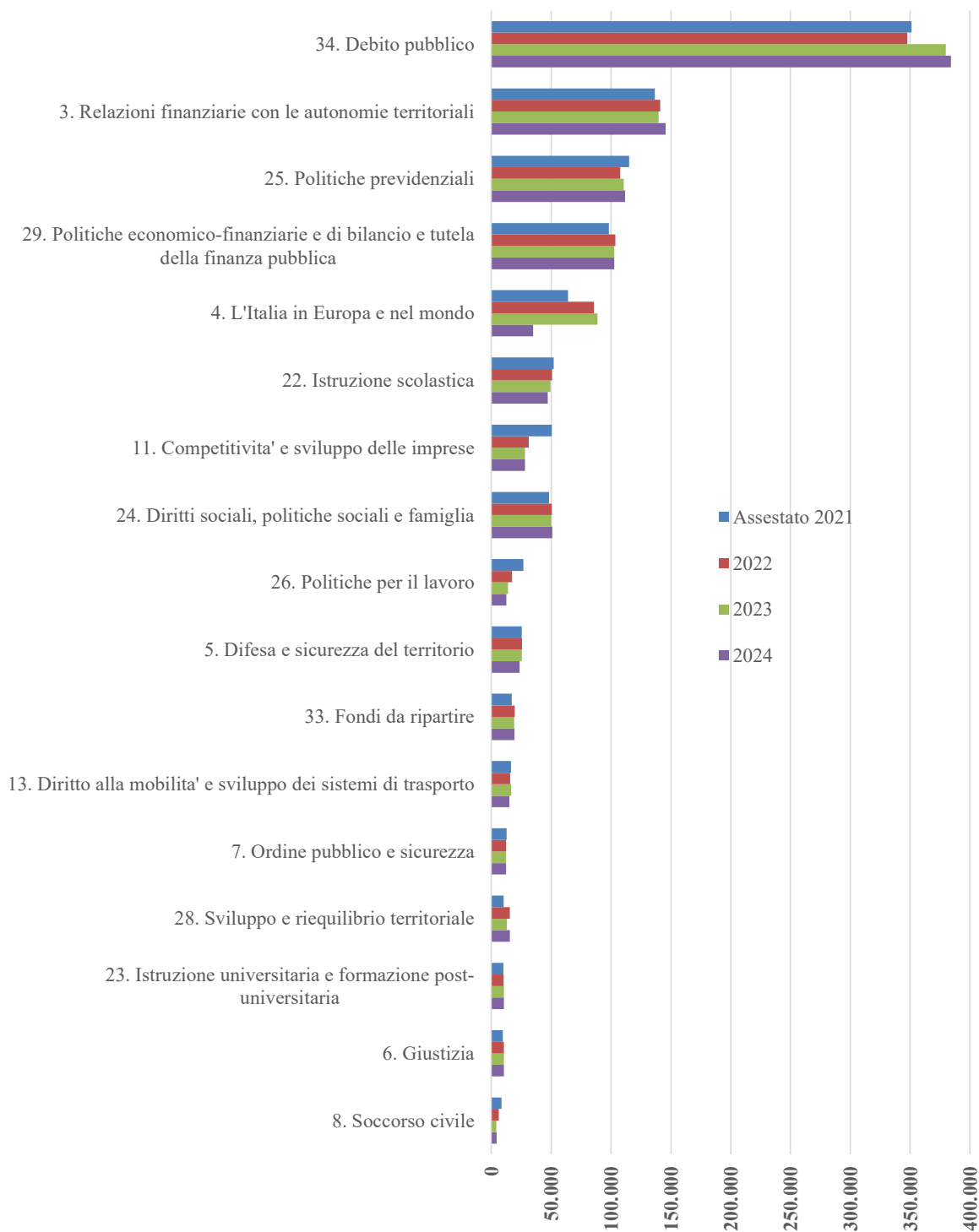
**Figura 3.1.3. Totale complessivo. Andamento delle spese per titolo (correnti, conto capitale e rimborsi)**

*(milioni di euro)*



**Figura 3.1.4. Missioni di spesa. Stanziamenti totali\*. Anni 2021-2024 (continua nella pagina successiva)**

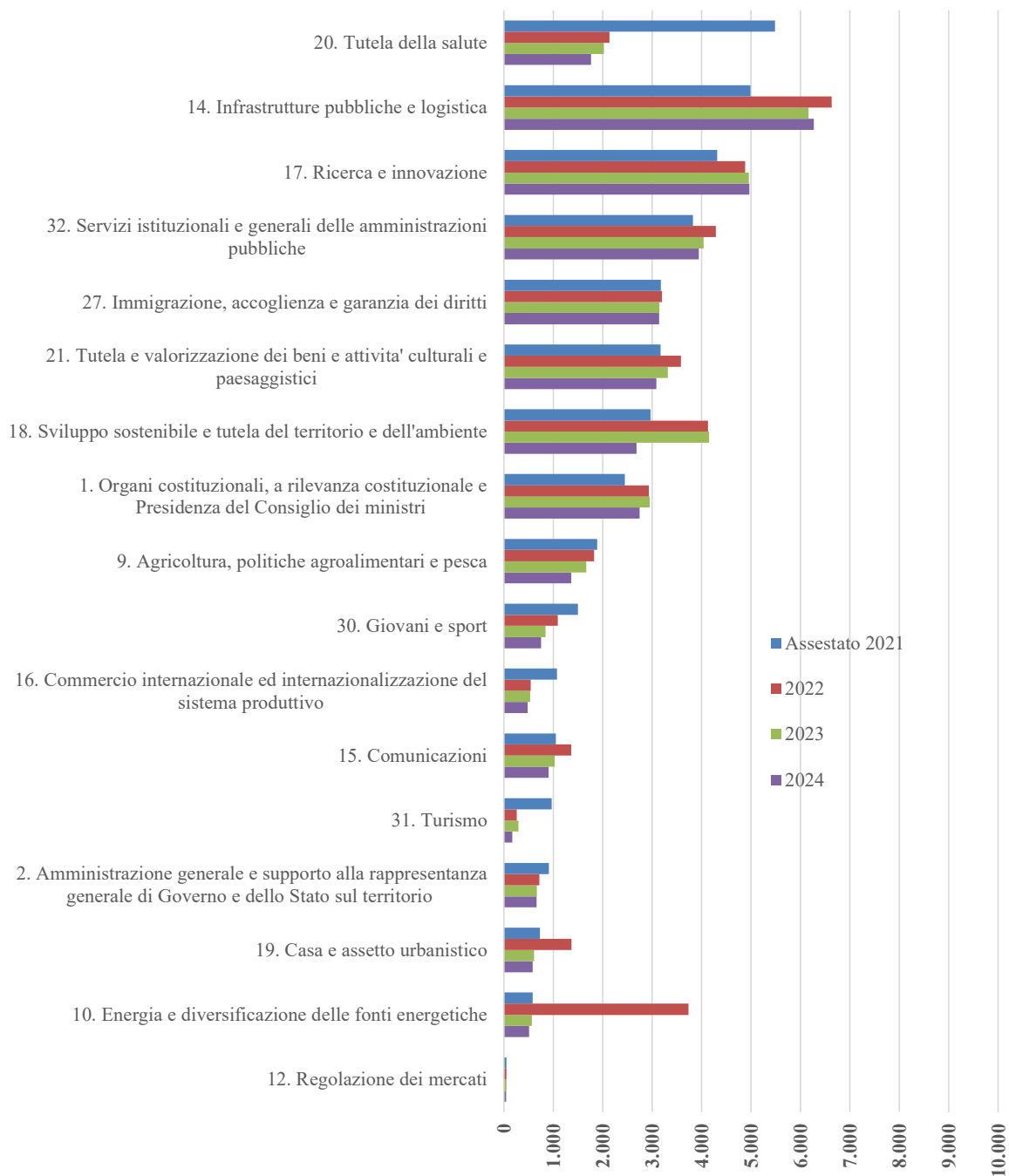
(milioni di euro)



\* Missioni in ordine decrescente in base al valore dello stanziamento iniziale dell'Assestato 2021

**(segue) Missioni di spesa. Stanziamenti totali\*. Anni 2021-2024**

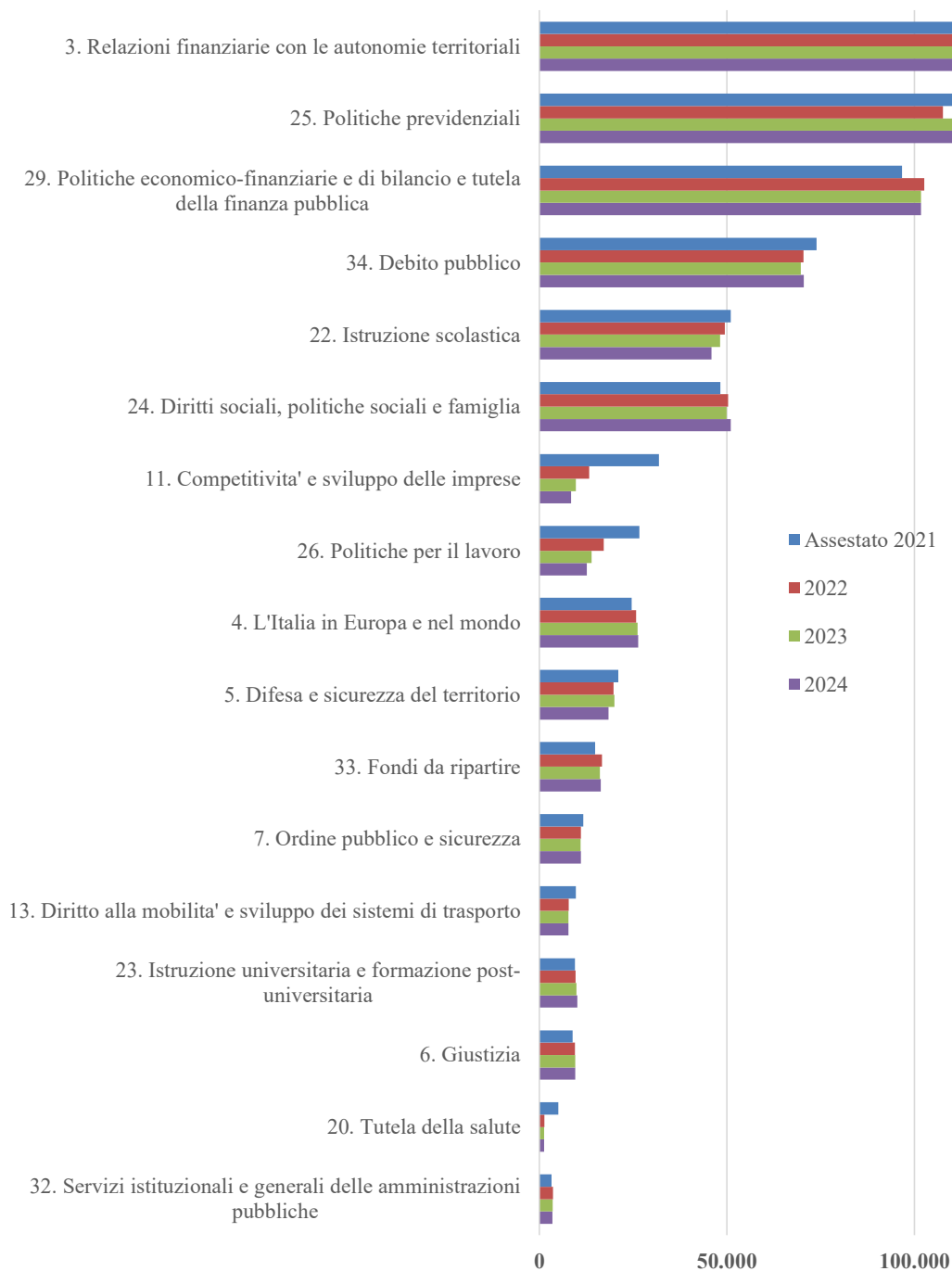
(milioni di euro)



\* Missioni in ordine decrescente in base al valore dello stanziamento iniziale dell'Assestato 2021

**Figura 3.1.5. Missioni di spesa. Stanziamenti correnti\*. Anni 2021-2024, (continua nella pagina successiva)**

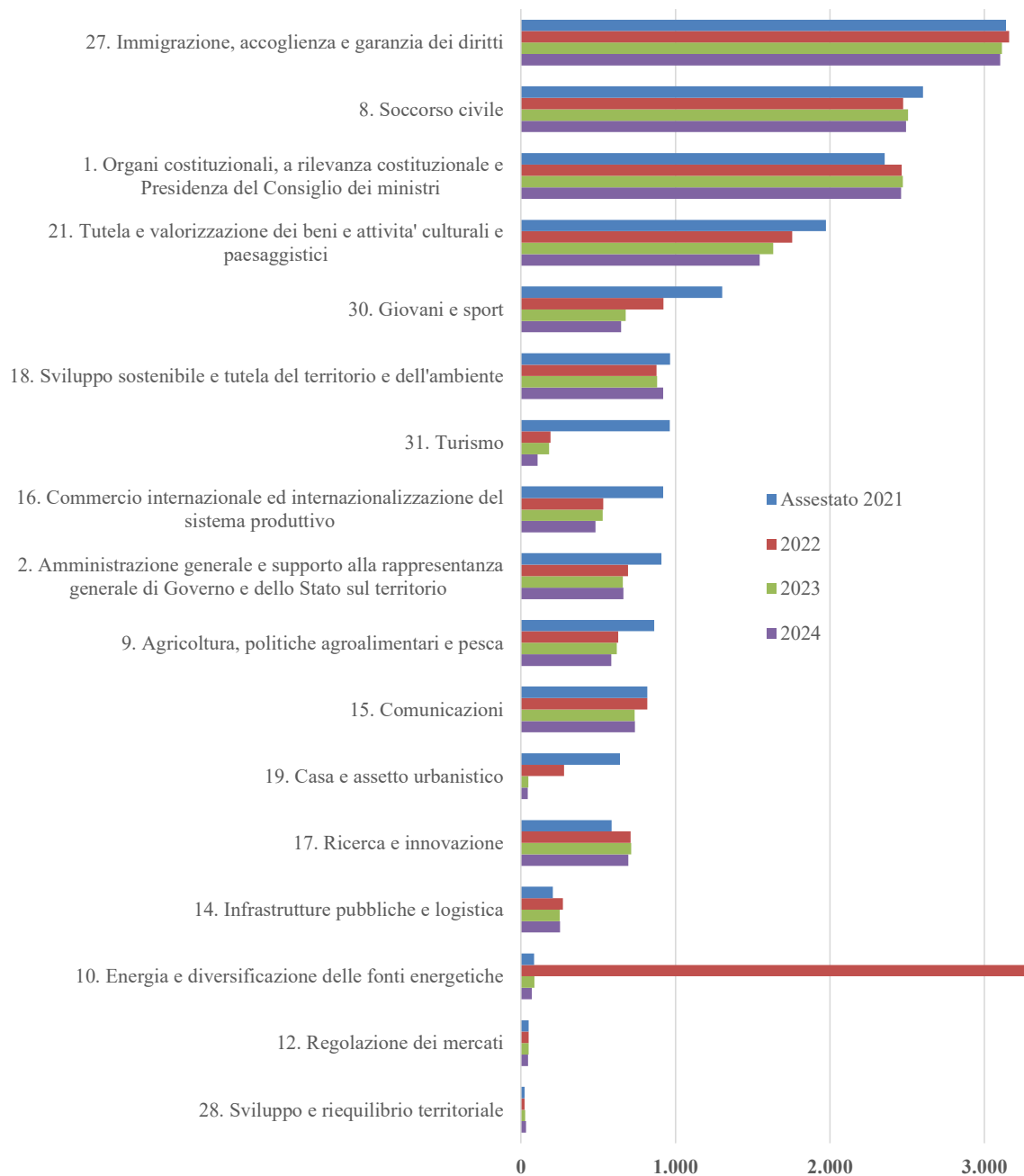
(milioni di euro)



\* Missioni in ordine decrescente in base al valore dello stanziamento iniziale dell'Assestato 2021

**(segue) Missioni di spesa. Stanziamenti correnti\*. Anni 2021-2024**

(milioni di euro)

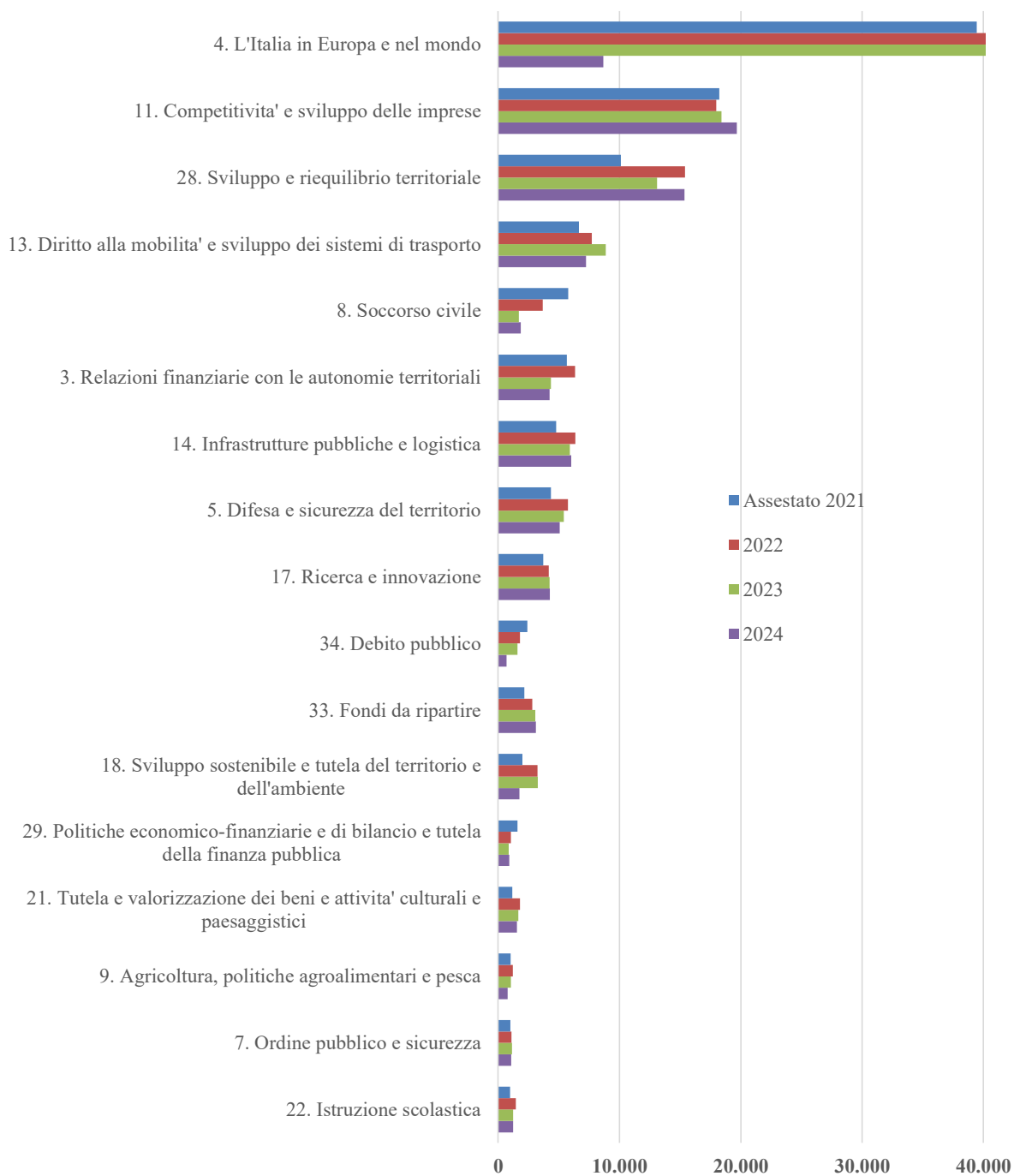


\* Missioni in ordine decrescente in base al valore dello stanziamento iniziale dell'Assestato 2021



**Figura 3.1.6. Missioni di spesa. Stanziamenti in conto capitale\*. Anni 2021-2024 (continua nella pagina successiva)**

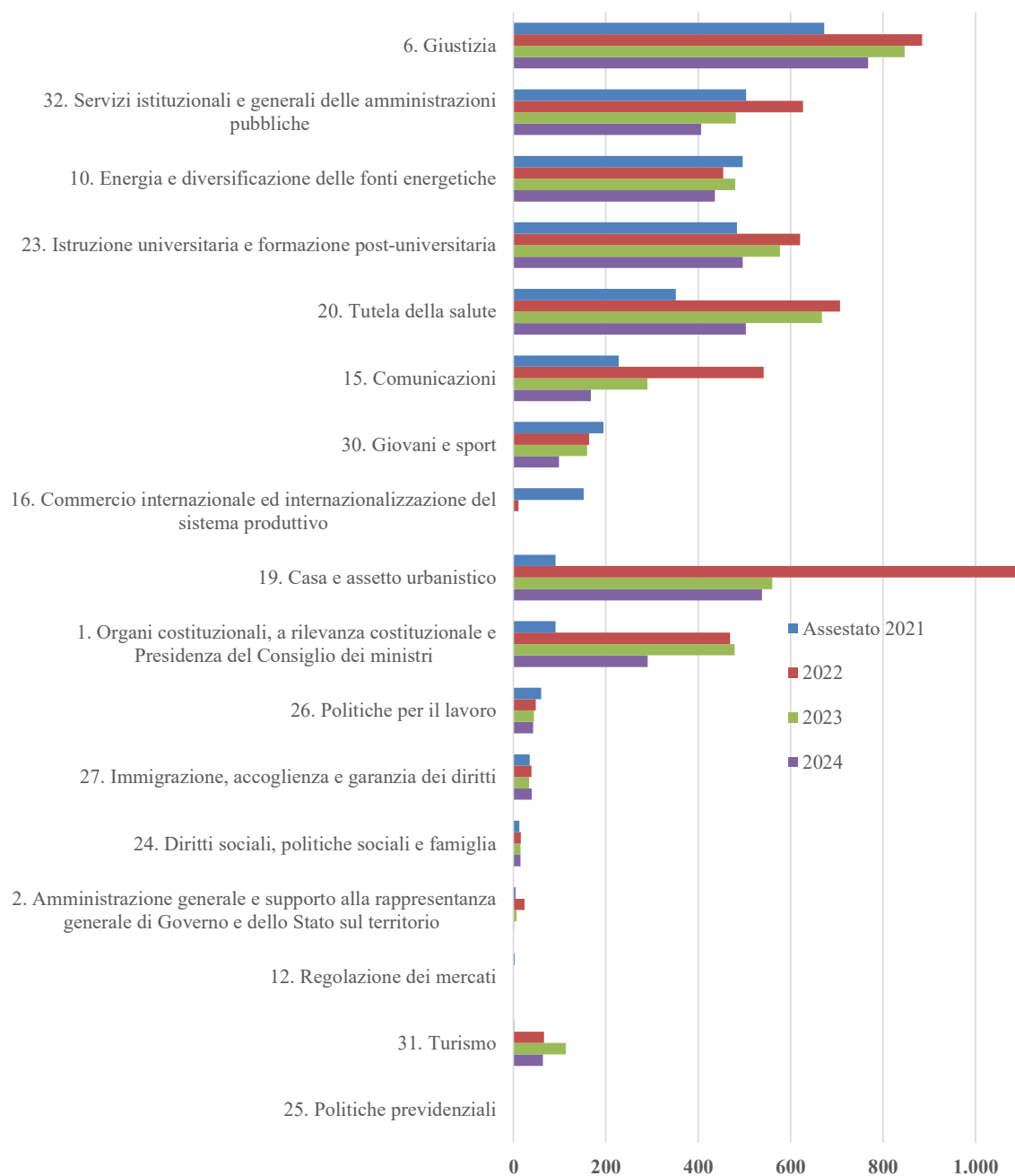
(milioni di euro)



\* Missioni in ordine decrescente in base al valore dello stanziamento iniziale dell'Assestato 2021

**(segue) Missioni di spesa. Stanziamenti in conto capitale\*. Anni 2021-2024**

(milioni di euro)



\* Missioni in ordine decrescente in base al valore dello stanziamento iniziale dell'Assestato 2021

### 3.1.7. Spese complessive per stato di previsione – anni 2021-2024 - Valori assoluti

(milioni di euro)

Stati di previsione		Assestato 2021	2022	2023	2024
2. MEF	C	380.999,9	372.434,1	367.955,8	367.687,4
	K	78.348,7	101.870,6	99.045,7	44.266,0
	R	276.267,1	277.205,5	310.030,6	318.617,2
	<b>Tot.</b>	<b>735.615,7</b>	<b>751.510,2</b>	<b>777.032,1</b>	<b>730.570,5</b>
3. MiSE	C	741,7	749,6	635,1	622,7
	K	10.515,1	11.888,7	13.316,1	13.712,0
	R	173,0	99,8	31,4	21,5
	<b>Tot.</b>	<b>11.429,8</b>	<b>12.738,2</b>	<b>13.982,6</b>	<b>14.356,2</b>
4. Lavoro	C	177.427,2	162.449,0	161.820,4	163.013,9
	K	80,6	63,8	59,4	57,7
	<b>Tot.</b>	<b>177.507,8</b>	<b>162.512,8</b>	<b>161.879,8</b>	<b>163.071,6</b>
5. Giustizia	C	8.641,0	9.307,2	9.372,2	9.389,8
	K	673,3	886,1	847,0	767,9
	<b>Tot.</b>	<b>9.314,3</b>	<b>10.193,2</b>	<b>10.219,3</b>	<b>10.157,6</b>
6. Esteri	C	3.622,9	3.188,7	3.177,4	3.145,7
	K	258,9	115,9	61,4	68,3
	<b>Tot.</b>	<b>3.881,8</b>	<b>3.304,7</b>	<b>3.238,8</b>	<b>3.214,0</b>
7. Istruzione	C	51.196,4	49.561,2	48.302,1	46.003,6
	K	1.016,4	1.474,1	1.261,4	1.263,1
	<b>Tot.</b>	<b>52.212,8</b>	<b>51.035,2</b>	<b>49.563,5</b>	<b>47.266,7</b>
8. Interno	C	27.031,3	24.756,3	24.527,6	24.853,8
	K	5.538,3	6.098,3	4.308,4	3.993,0
	R	19,3	19,3	20,4	21,5
	<b>Tot.</b>	<b>32.588,9</b>	<b>30.874,0</b>	<b>28.856,4</b>	<b>28.868,4</b>
9. MiTE	C	441,6	3.751,4	561,3	590,1
	K	1.318,3	2.270,9	2.302,3	2.148,7
	R	1,2	0,8	0,9	0,9
	<b>Tot.</b>	<b>1.761,1</b>	<b>6.023,1</b>	<b>2.864,4</b>	<b>2.739,7</b>
10. MiMS	C	9.798,4	7.757,1	7.487,6	7.548,0
	K	6.419,3	9.523,1	9.046,5	9.388,4
	<b>Tot.</b>	<b>16.217,7</b>	<b>17.280,2</b>	<b>16.534,1</b>	<b>16.936,4</b>
11. MUR	C	9.662,7	9.907,8	10.179,9	10.399,1
	K	3.392,1	3.726,0	3.628,8	3.525,1
	R	10,8	4,0	4,2	4,4
	<b>Tot.</b>	<b>13.065,6</b>	<b>13.637,8</b>	<b>13.812,9</b>	<b>13.928,6</b>
12. Difesa	C	21.384,9	20.168,2	20.018,5	19.858,9
	K	4.375,2	5.787,9	5.473,9	5.132,8
	<b>Tot.</b>	<b>25.760,0</b>	<b>25.956,1</b>	<b>25.492,5</b>	<b>24.991,7</b>
13. MiPAAF	C	890,9	683,0	649,2	612,9
	K	1.053,0	1.238,9	1.079,8	821,4
	<b>Tot.</b>	<b>1.943,9</b>	<b>1.921,9</b>	<b>1.728,9</b>	<b>1.434,2</b>
14. Cultura	C	2.298,9	2.121,6	1.997,2	1.901,2
	K	1.177,4	1.827,8	1.681,2	1.545,9
	R	33,3	17,4	12,6	9,9
	<b>Tot.</b>	<b>3.509,7</b>	<b>3.966,8</b>	<b>3.691,0</b>	<b>3.457,0</b>
15. Salute	C	5.588,6	1.896,3	1.810,1	1.691,0
	K	383,9	830,6	795,1	649,1
	<b>Tot.</b>	<b>5.972,4</b>	<b>2.726,9</b>	<b>2.605,2</b>	<b>2.340,1</b>
16. Turismo	C	958,8	209,0	197,7	120,0
	K	1,9	66,3	113,6	63,6
	<b>Tot.</b>	<b>960,6</b>	<b>275,3</b>	<b>311,3</b>	<b>183,5</b>
Totale complessivo	C	700.685,1	668.940,5	658.692,1	657.438,0
	K	114.552,3	147.668,9	143.020,6	87.402,9
	R	276.504,6	277.346,9	310.100,0	318.675,4
		<b>1.091.742,0</b>	<b>1.093.956,3</b>	<b>1.111.812,7</b>	<b>1.063.516,3</b>

C=corrente; K=capitale; R=rimborsi

### 3.1.8. Spese complessive per stato di previsione – anni 2021-2024 - Variazioni percentuali

Stati di previsione		Var. 2022/2021 assestato	Var. 2023/2022	Var. 2024/2023
2. MEF	C	-2,3	-1,2	-0,1
	K	+23,1	-2,9	-123,8
	R	+0,3	+10,6	+2,7
	<b>Tot.</b>	<b>+2,1</b>	<b>+3,3</b>	<b>-6,4</b>
3. MiSE	C	+1,1	-18,0	-2,0
	K	+11,6	+10,7	+2,9
	R	-73,2	-218,3	-45,6
	<b>Tot.</b>	<b>+10,3</b>	<b>+8,9</b>	<b>+2,6</b>
4. Lavoro	C	-9,2	-0,4	+0,7
	K	-26,3	-7,4	-2,9
	<b>Tot.</b>	<b>-9,2</b>	<b>-0,4</b>	<b>+0,7</b>
5. Giustizia	C	+7,2	+0,7	+0,2
	K	+24,0	-4,6	-10,3
	<b>Tot.</b>	<b>+8,6</b>	<b>+0,3</b>	<b>-0,6</b>
6. Esteri	C	-13,6	-0,4	-1,0
	K	-123,4	-88,7	+10,1
	<b>Tot.</b>	<b>-17,5</b>	<b>-2,0</b>	<b>-0,8</b>
7. Istruzione	C	-3,3	-2,6	-5,0
	K	+31,0	-16,9	+0,1
	<b>Tot.</b>	<b>-2,3</b>	<b>-3,0</b>	<b>-4,9</b>
8. Interno	C	-9,2	-0,9	+1,3
	K	+9,2	-41,5	-7,9
	R	+0,2	+5,3	+5,3
	<b>Tot.</b>	<b>-5,6</b>	<b>-7,0</b>	<b>+0,0</b>
9. MiTE	C	+88,2	-568,4	+4,9
	K	+41,9	+1,4	-7,1
	R	-46,4	+4,0	+4,1
	<b>Tot.</b>	<b>+70,8</b>	<b>-110,3</b>	<b>-4,6</b>
10. MiMS	C	-26,3	-3,6	+0,8
	K	+32,6	-5,3	+3,6
	<b>Tot.</b>	<b>+6,1</b>	<b>-4,5</b>	<b>+2,4</b>
11. MUR	C	+2,5	+2,7	+2,1
	K	+9,0	-2,7	-2,9
	R	-168,3	+3,9	+3,9
	<b>Tot.</b>	<b>+4,2</b>	<b>+1,3</b>	<b>+0,8</b>
12. Difesa	C	-6,0	-0,7	-0,8
	K	+24,4	-5,7	-6,6
	<b>Tot.</b>	<b>+0,8</b>	<b>-1,8</b>	<b>-2,0</b>
13. MiPAAF	C	-30,4	-5,2	-5,9
	K	+15,0	-14,7	-31,5
	<b>Tot.</b>	<b>-1,1</b>	<b>-11,2</b>	<b>-20,5</b>
14. Cultura	C	-8,4	-6,2	-5,0
	K	+35,6	-8,7	-8,8
	R	-91,7	-38,3	-27,3
	<b>Tot.</b>	<b>+11,5</b>	<b>-7,5</b>	<b>-6,8</b>
15. Salute	C	-194,7	-4,8	-7,0
	K	+53,8	-4,5	-22,5
	<b>Tot.</b>	<b>-119,0</b>	<b>-4,7</b>	<b>-11,3</b>
16. Turismo	C	-358,7	-5,7	-64,8
	K	+97,2	+41,7	-78,7
	<b>Tot.</b>	<b>-248,9</b>	<b>+11,6</b>	<b>-69,6</b>
Totale complessivo	C	-4,7	-1,6	-0,2
	K	+22,4	-3,3	-63,6
	R	+0,3	+10,6	+2,7
	<b>Tot.</b>	<b>+0,2</b>	<b>+1,6</b>	<b>-4,5</b>

C=corrente; K=capitale; R=rimborsi

### 3.1.9. Tabella di raccordo missioni-stati di previsione

<b>Missione</b>	<b>Ministero</b>
1. Organi costituzionali, a rilevanza costituzionale e Presidenza del Consiglio dei ministri	2. MEF
2. Amministrazione generale e supporto alla rappresentanza generale di Governo e dello Stato sul territorio	8. Interno
3. Relazioni finanziarie con le autonomie territoriali	2. MEF 8. Interno
4. L'Italia in Europa e nel mondo	2. MEF 6. Esteri
5. Difesa e sicurezza del territorio	2. MEF 12. Difesa
6. Giustizia	2. MEF 5. Giustizia
7. Ordine pubblico e sicurezza	2. MEF 8. Interno 10. MiMS
8. Soccorso civile	2. MEF 8. Interno
9. Agricoltura, politiche agroalimentari e pesca	13. MiPAAF
10. Energia e diversificazione delle fonti energetiche	9. MiTE
11. Competitività e sviluppo delle imprese	2. MEF 3. MiSE
12. Regolazione dei mercati	3. MiSE
13. Diritto alla mobilità e sviluppo dei sistemi di trasporto	2. MEF 10. MiMS
14. Infrastrutture pubbliche e logistica	2. MEF 10. MiMS
15. Comunicazioni	2. MEF 3. MiSE
16. Commercio internazionale ed internazionalizzazione del sistema produttivo	6. Esteri
17. Ricerca e innovazione	2. MEF 3. MiSE 11. MUR 14. Cultura 15. Salute
18. Sviluppo sostenibile e tutela del territorio e dell'ambiente	2. MEF 9. MiTE 12. Difesa 13. MiPAAF
19. Casa e assetto urbanistico	2. MEF 10. MiMS
20. Tutela della salute	15. Salute
21. Tutela e valorizzazione dei beni e attività culturali e paesaggistici	14. Cultura
22. Istruzione scolastica	7. Istruzione
23. Istruzione universitaria e formazione post-universitaria	11. MUR
24. Diritti sociali, politiche sociali e famiglia	2. MEF 4. Lavoro
25. Politiche previdenziali	2. MEF 4. Lavoro
26. Politiche per il lavoro	4. Lavoro
27. Immigrazione, accoglienza e garanzia dei diritti	2. MEF 4. Lavoro 8. Interno
28. Sviluppo e riequilibrio territoriale	2. MEF
29. Politiche economico-finanziarie e di bilancio e tutela della finanza pubblica	2. MEF
30. Giovani e sport	2. MEF
31. Turismo	16. Turismo
32. Servizi istituzionali e generali delle amministrazioni pubbliche	<i>Tutti gli stati di previsione</i>
33. Fondi da ripartire	2. MEF
34. Debito pubblico	2. MEF

### 3.1.10. Tabella di raccordo stati di previsione-missioni (continua a pag. successiva)

Stati di previsione	Missioni
2. MEF	1. Organi costituzionali, a rilevanza costituzionale e Presidenza del Consiglio dei ministri 3. Relazioni finanziarie con le autonomie territoriali 4. L'Italia in Europa e nel mondo 5. Difesa e sicurezza del territorio 6. Giustizia 7. Ordine pubblico e sicurezza 8. Soccorso civile 11. Competitività e sviluppo delle imprese 13. Diritto alla mobilità e sviluppo dei sistemi di trasporto 14. Infrastrutture pubbliche e logistica 15. Comunicazioni 17. Ricerca e innovazione 18. Sviluppo sostenibile e tutela del territorio e dell'ambiente 19. Casa e assetto urbanistico 24. Diritti sociali, politiche sociali e famiglia 25. Politiche previdenziali 27. Immigrazione, accoglienza e garanzia dei diritti 28. Sviluppo e riequilibrio territoriale 29. Politiche economico-finanziarie e di bilancio e tutela della finanza pubblica 30. Giovani e sport 32. Servizi istituzionali e generali delle amministrazioni pubbliche 33. Fondi da ripartire 34. Debito pubblico
3. MiSE	11. Competitività e sviluppo delle imprese 12. Regolazione dei mercati 15. Comunicazioni 17. Ricerca e innovazione 32. Servizi istituzionali e generali delle amministrazioni pubbliche
4. Lavoro	24. Diritti sociali, politiche sociali e famiglia 25. Politiche previdenziali 26. Politiche per il lavoro 27. Immigrazione, accoglienza e garanzia dei diritti 32. Servizi istituzionali e generali delle amministrazioni pubbliche
5. Giustizia	6. Giustizia 32. Servizi istituzionali e generali delle amministrazioni pubbliche
6. Esteri	4. L'Italia in Europa e nel mondo 16. Commercio internazionale ed internazionalizzazione del sistema produttivo 32. Servizi istituzionali e generali delle amministrazioni pubbliche

*(segue)* **Tabella di raccordo stati di previsione-missioni**

<b>Stati di previsione</b>	<b>Missioni</b>
7. Istruzione	22. Istruzione scolastica 32. Servizi istituzionali e generali delle amministrazioni pubbliche
8. Interno	2. Amministrazione generale e supporto alla rappresentanza generale di Governo e dello Stato sul territorio 3. Relazioni finanziarie con le autonomie territoriali 7. Ordine pubblico e sicurezza 8. Soccorso civile 27. Immigrazione, accoglienza e garanzia dei diritti 32. Servizi istituzionali e generali delle amministrazioni pubbliche
9. MiTE	10. Energia e diversificazione delle fonti energetiche 18. Sviluppo sostenibile e tutela del territorio e dell'ambiente 32. Servizi istituzionali e generali delle amministrazioni pubbliche
10. MiMS	7. Ordine pubblico e sicurezza 13. Diritto alla mobilita' e sviluppo dei sistemi di trasporto 14. Infrastrutture pubbliche e logistica 19. Casa e assetto urbanistico 32. Servizi istituzionali e generali delle amministrazioni pubbliche
11. MUR	17. Ricerca e innovazione 23. Istruzione universitaria e formazione post-universitaria 32. Servizi istituzionali e generali delle amministrazioni pubbliche
12. Difesa	5. Difesa e sicurezza del territorio 18. Sviluppo sostenibile e tutela del territorio e dell'ambiente 32. Servizi istituzionali e generali delle amministrazioni pubbliche
13. MiPAAF	9. Agricoltura, politiche agroalimentari e pesca 18. Sviluppo sostenibile e tutela del territorio e dell'ambiente 32. Servizi istituzionali e generali delle amministrazioni pubbliche
14. Cultura	17. Ricerca e innovazione 21. Tutela e valorizzazione dei beni e attivita' culturali e paesaggistici 32. Servizi istituzionali e generali delle amministrazioni pubbliche
15. Salute	17. Ricerca e innovazione 20. Tutela della salute 32. Servizi istituzionali e generali delle amministrazioni pubbliche
16. Turismo	31. Turismo 32. Servizi istituzionali e generali delle amministrazioni pubbliche

**Legenda**

2. MEF	2 - Ministero dell'economia e delle finanze
3. MiSE	3 - Ministero dello sviluppo economico
4. Lavoro	4 - Ministero del lavoro e delle politiche sociali
5. Giustizia	5 - Ministero della giustizia
6. Esteri	6 - Ministero degli affari esteri e della cooperazione internazionale
7. Istruzione	7 - Ministero dell'istruzione
8. Interno	8 - Ministero dell'interno
9. MiTE	9 - Ministero della transizione ecologica
10. MiMS	10 - Ministero delle infrastrutture e della mobilità sostenibili
11. MUR	11 - Ministero dell'università e della ricerca
12. Difesa	12 - Ministero della difesa
13. MiPAAF	13 - Ministero delle politiche agricole alimentari e forestali
14. Cultura	14 - Ministero della cultura
15. Salute	15 - Ministero della salute
16. Turismo	16 - Ministero del turismo

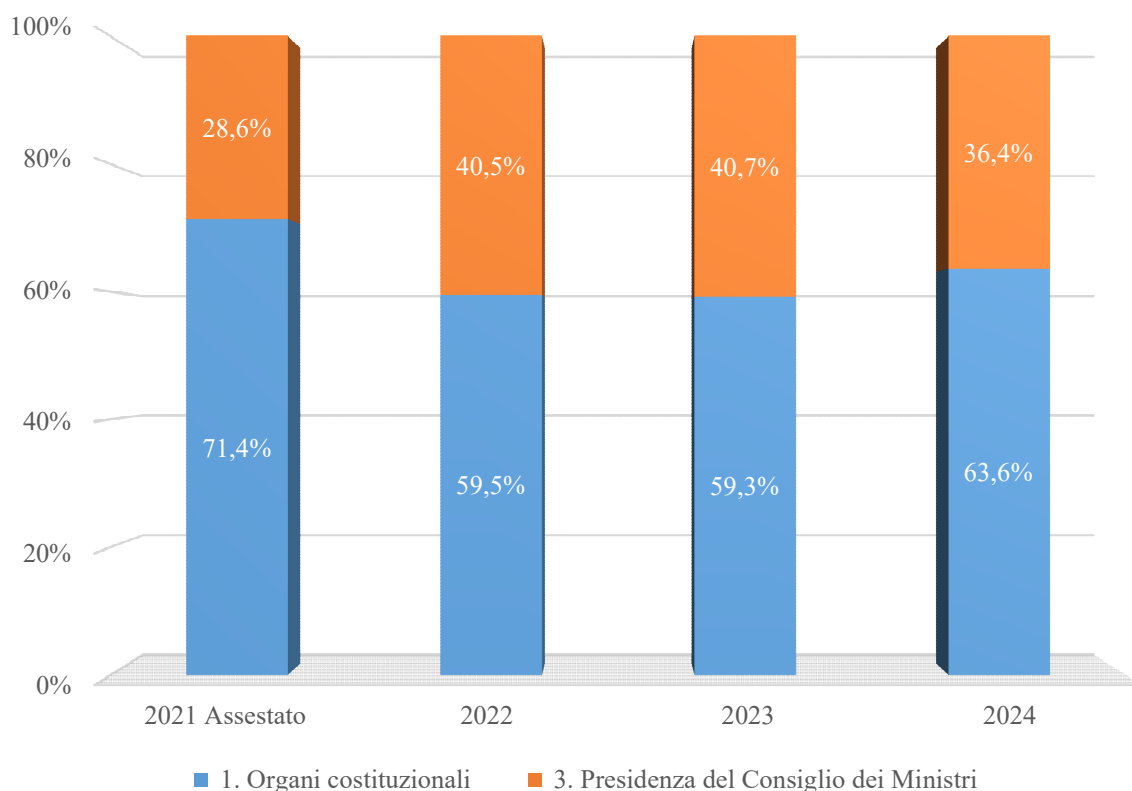
Note: i numeri riportati in tabella si riferiscono agli stati di previsione.

## 3.2. Analisi delle missioni

### 1. Organi costituzionali, a rilevanza costituzionale e Presidenza del Consiglio dei ministri

Stato di previsione: MEF

Composizione percentuale della missione per programmi



Composizione in termini assoluti della missione per programmi

Valori assoluti

(milioni di euro)

Programma		Assestato 2021	2022	2023	2024
1. Organi costituzionali	C	1.745,01	1.745,57	1.748,47	1.749,57
3. Presidenza del Consiglio dei Ministri	C	609,07	718,27	723,28	710,13
	K	91,25	468,50	478,50	290,00
Totale complessivo	C	2.354,08	2.463,84	2.471,75	2.459,70
	K	91,25	468,50	478,50	290,00
<b>Totale finale (C+K+R)</b>		<b>2.445,33</b>	<b>2.932,34</b>	<b>2.950,25</b>	<b>2.749,70</b>

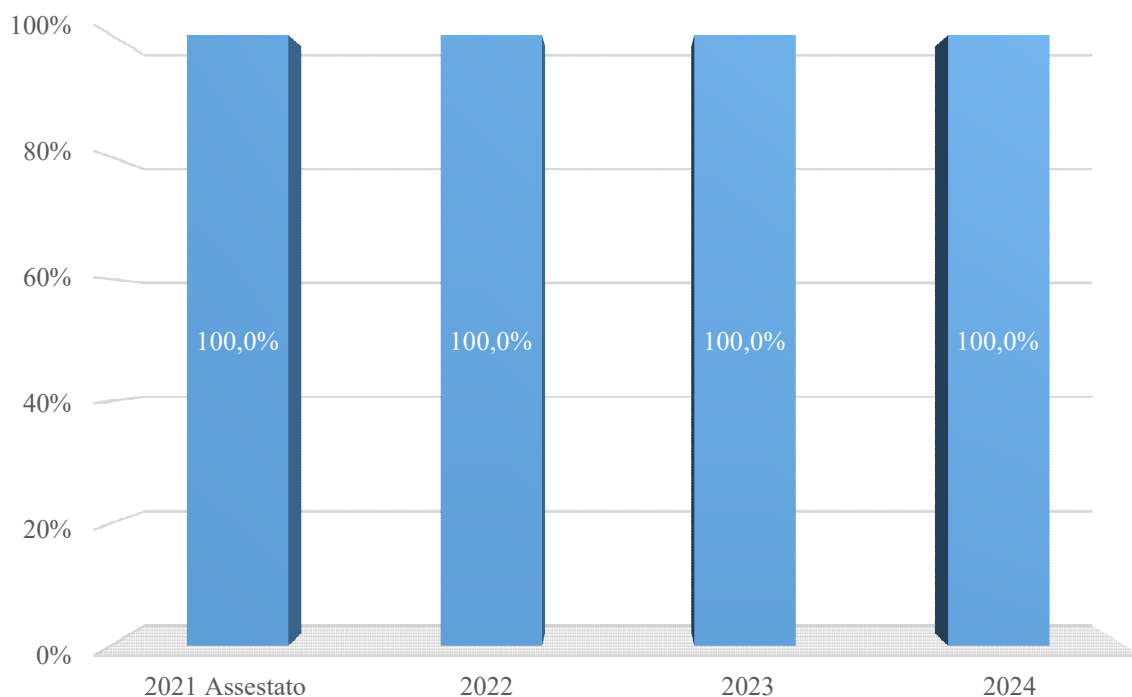
C=corrente; K=capitale; R=rimborsi



## 2. Amministrazione generale e supporto alla rappresentanza generale di Governo e dello Stato sul territorio

Stato di previsione: Interno

Missione costituita da un unico programma



■ 2. Attuazione delle funzioni del Ministero dell'Interno sul territorio tramite le strutture centrali e le Prefetture - Uffici Territoriali del Governo

### Composizione in termini assoluti della missione per programmi

Valori assoluti

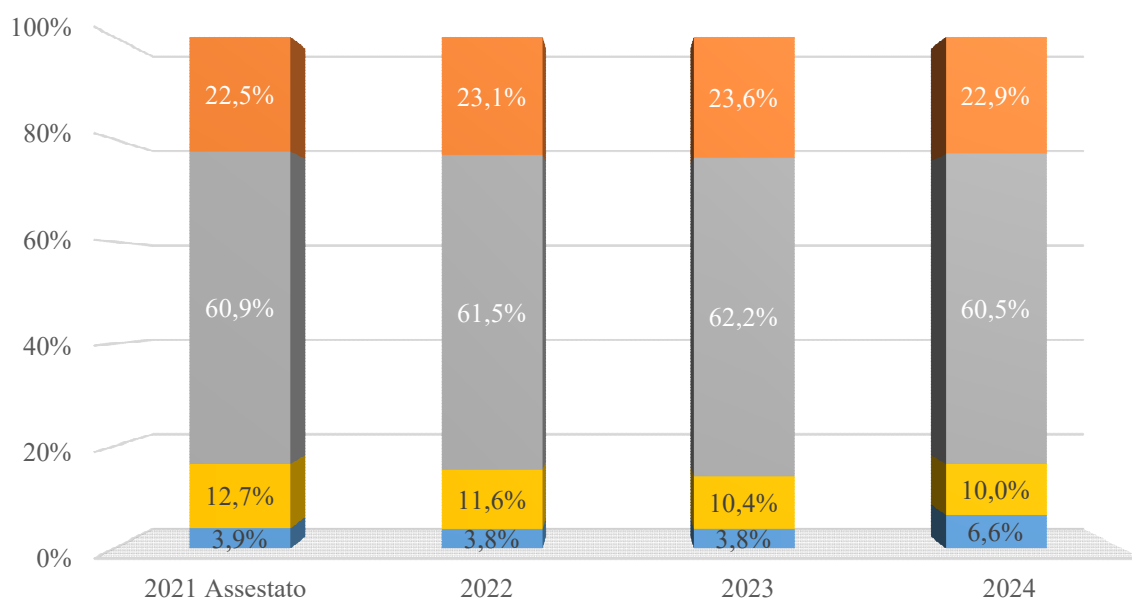
(milioni di euro)

Programma		Assestato 2021	2022	2023	2024
2. Attuazione delle funzioni del Ministero dell'Interno sul territorio tramite le strutture centrali e le Prefetture - Uffici Territoriali del Governo	C	907,77	691,94	660,20	662,81
	K	4,81	23,73	6,49	0,89
Totale complessivo	C	907,77	691,94	660,20	662,81
	K	4,81	23,73	6,49	0,89
<b>Totale finale (C+K+R)</b>		<b>912,58</b>	<b>715,67</b>	<b>666,69</b>	<b>663,69</b>

C=corrente; K=capitale; R=rimborsi

### 3. Relazioni finanziarie con le autonomie territoriali

Composizione percentuale della missione per programmi



- 5. Compartecipazione e regolazioni contabili ed altri trasferimenti alle autonomie speciali
- 6. Concorso dello Stato al finanziamento della spesa sanitaria
- 10. Elaborazione, quantificazione e assegnazione delle risorse finanziarie da attribuire agli enti locali
- Programmi 1 + 7 + 8 + 9

### Composizione in termini assoluti della missione per programmi

Valori assoluti

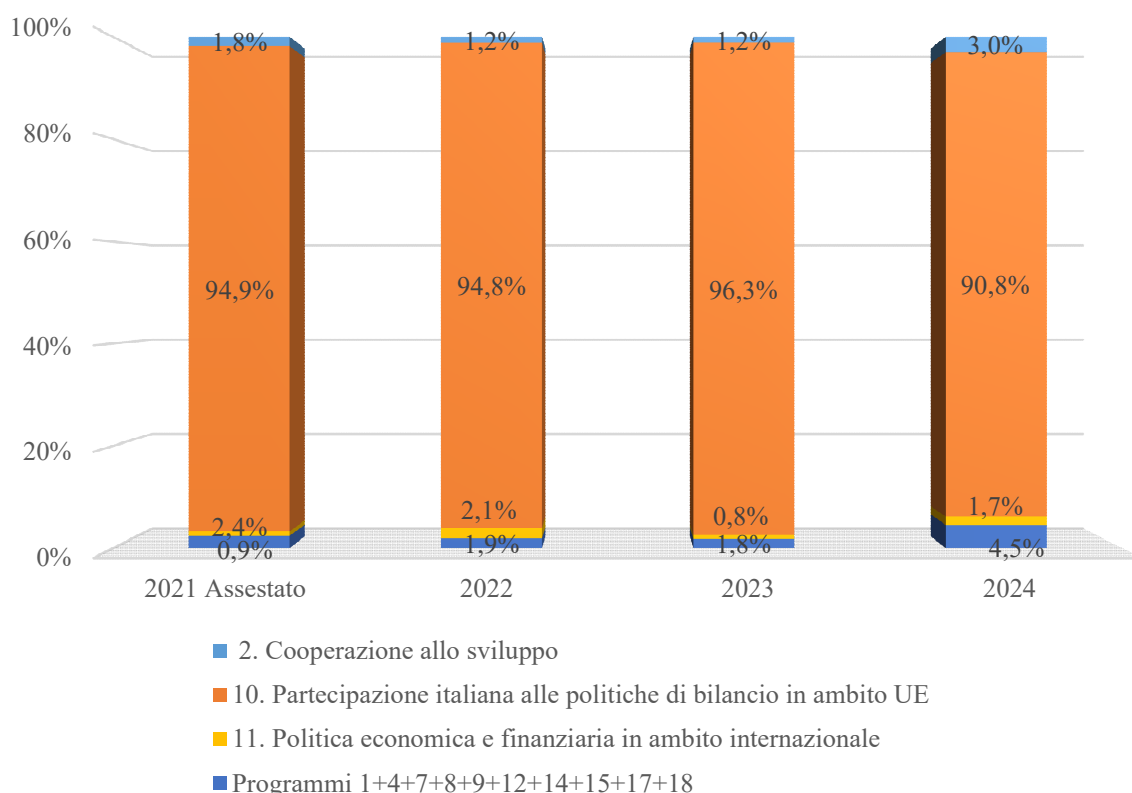
(milioni di euro)

Programmi	Ministeri		Assestato 2021	2022	2023	2024
1. Erogazioni a Enti territoriali per interventi di settore	2. MEF	C	866,59	809,11	769,32	729,71
		K	538,58	488,58	487,08	487,08
		R	1.134,82	1.338,73	1.372,53	5.557,71
5. Compartecipazione e regolazioni contabili ed altri trasferimenti alle autonomie speciali	2. MEF	C	30.324,81	32.241,81	32.708,01	33.074,01
		K	420,00	350,50	310,50	307,50
6. Concorso dello Stato al finanziamento della spesa sanitaria	2. MEF	C	83.299,06	86.753,64	87.096,54	88.136,69
7. Rapporti finanziari con Enti territoriali	2. MEF	C	2.153,60	1.604,05	1.772,95	1.762,10
		K	364,38	714,38	577,88	667,88
		R	216,15	219,90	230,63	242,99
8. Gestione dell'albo dei segretari comunali e provinciali	8. Interno	C	35,88	38,53	37,16	37,16
		K	0,11	0,11	0,11	0,11
9. Interventi e cooperazione istituzionale nei confronti delle autonomie locali	8. Interno	C	37,86	40,39	39,56	39,69
		K	34,63	72,45	28,65	28,65
10. Elaborazione, quantificazione e assegnazione delle risorse finanziarie da attribuire agli enti locali	8. Interno	C	12.986,99	11.658,67	11.553,77	11.827,23
		K	4.314,96	4.712,32	2.932,81	2.761,81
		R	19,29	19,34	20,41	21,54
Totale complessivo		C	129.704,80	133.146,20	133.977,30	135.606,58
		K	5.672,66	6.338,34	4.337,04	4.253,04
		R	1.370,27	1.577,97	1.623,57	5.822,24
<b>Totale finale (C+K+R)</b>			<b>136.747,73</b>	<b>141.062,51</b>	<b>139.937,91</b>	<b>145.681,87</b>

C=corrente; K=capitale; R=rimborsi

#### 4. L'Italia in Europa e nel mondo

##### Composizione percentuale della missione per programmi



##### Composizione in termini assoluti della missione per programmi

Valori assoluti

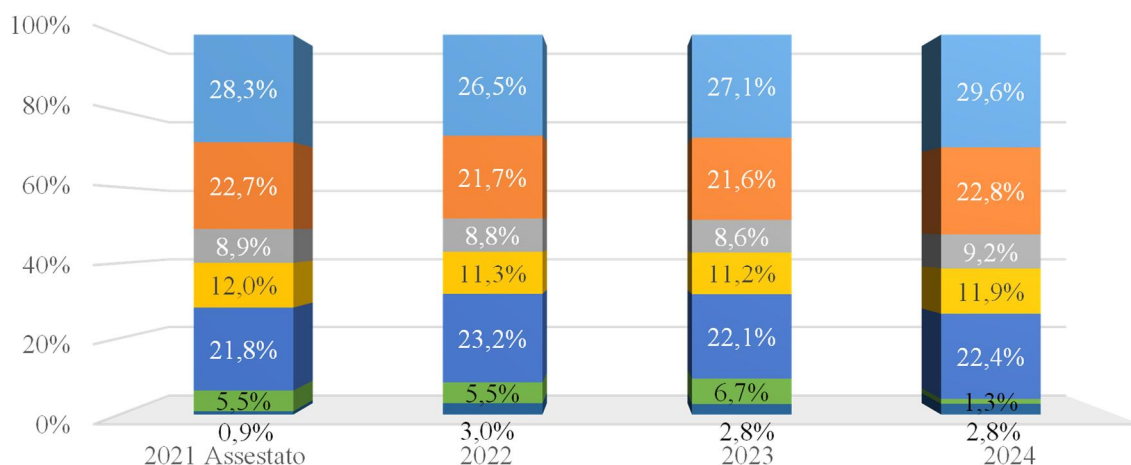
(milioni di euro)

Programmi	Ministeri		Assestato 2021	2022	2023	2024
1. Protocollo internazionale	6. Esteri	C	7,03	6,67	6,70	6,83
		K	0,01	0,01	0,01	0,01
2. Cooperazione allo sviluppo	6. Esteri	C	1.159,60	1.034,83	1.046,98	1.059,00
		K	7,91	2,01	2,31	0,01
4. Cooperazione economica e relazioni internazionali	6. Esteri	C	35,58	37,23	36,91	36,82
		K	0,01	0,01	0,01	0,01
6. Promozione della pace e sicurezza internazionale	6. Esteri	C	449,49	463,90	473,92	484,75
		K	0,01	0,01	0,01	0,01
7. Integrazione europea	6. Esteri	C	24,93	29,07	29,24	29,93
		K	0,01	0,01	0,01	0,01
8. Italiani nel mondo e politiche migratorie	6. Esteri	C	66,78	105,55	74,27	74,61
		K	0,01	0,01	0,01	0,01
10. Partecipazione italiana alle politiche di bilancio in ambito UE	2. MEF	C	21.956,82	23.244,32	23.591,38	23.716,38
		K	38.891,60	58.197,40	61.716,30	8.088,30
11. Politica economica e finanziaria in ambito internazionale	2. MEF	C	38,37	34,97	33,87	33,67
		K	528,76	1.777,24	633,39	560,90
12. Presenza dello Stato all'estero tramite le strutture diplomatico-consolari	6. Esteri	C	75,11	76,54	75,07	75,03
		K	29,44	32,18	33,28	24,45
13. Rappresentanza all'estero e servizi ai cittadini e alle imprese	6. Esteri	C	630,25	646,54	653,50	641,75
		K	0,02	0,02	0,02	0,02
14. Coordinamento dell'Amministrazione in ambito internazionale	6. Esteri	C	16,54	15,39	15,56	15,74
		K	0,02	0,02	0,02	0,02
17. Sicurezza delle strutture in Italia e all'estero e controlli ispettivi.	6. Esteri	C	3,46	3,65	3,70	3,95
		K	0,01	0,01	0,01	0,01
18. Diplomazia pubblica e culturale	6. Esteri	C	175,11	178,29	174,62	175,17
		K	8,02	7,92	0,02	0,02
Totale complessivo		C	24.639,05	25.876,96	26.215,71	26.353,65
		K	39.465,82	60.016,84	62.385,39	8.673,78
<b>Totale finale (C+K+R)</b>			<b>64.104,88</b>	<b>85.893,80</b>	<b>88.601,11</b>	<b>35.027,42</b>

C=corrente; K=capitale; R=rimborsi

## 5. Difesa e sicurezza del territorio

### Composizione percentuale della missione per programmi



- 1. Approntamento e impiego Carabinieri per la difesa e la sicurezza
- 2. Approntamento e impiego delle forze terrestri
- 3. Approntamento e impiego delle forze marittime
- 4. Approntamento e impiego delle forze aeree
- 6. Pianificazione generale delle Forze Armate e approvvigionamenti militari
- 8. Missioni internazionali
- 9. Approntamento e impiego dei Comandi e degli Enti interforze dell'Area tecnico/operativa

### Composizione in termini assoluti della missione per programmi

Valori assoluti

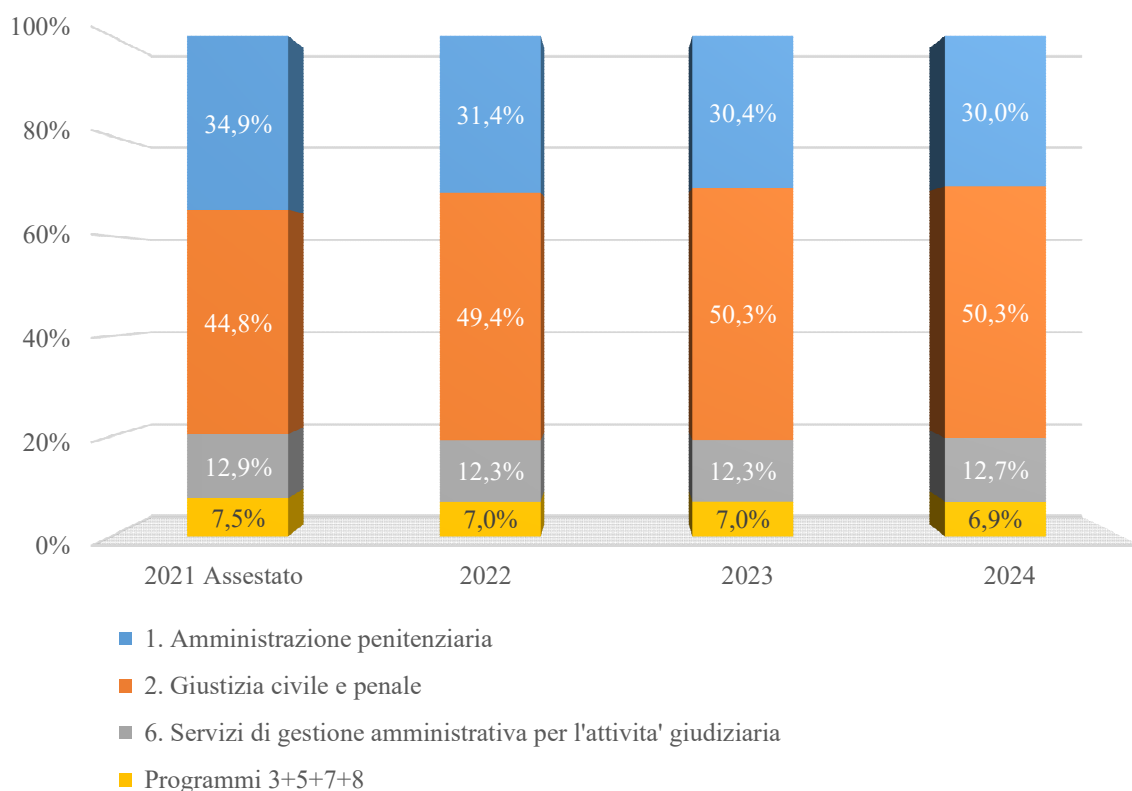
(milioni di euro)

Programmi	Ministeri		Assestato 2021	2022	2023	2024
1. Approntamento e impiego Carabinieri per la difesa e la sicurezza	12. Difesa	C	7.039,64	6.574,47	6.617,77	6.675,29
		K	141,16	221,71	265,41	291,77
2. Approntamento e impiego delle forze terrestri	12. Difesa	C	5.763,11	5.535,38	5.477,95	5.364,91
		K	16,29	20,13	6,20	6,20
3. Approntamento e impiego delle forze marittime	12. Difesa	C	2.249,99	2.228,74	2.185,00	2.172,01
		K	8,91	13,25	2,47	2,48
4. Approntamento e impiego delle forze aeree	12. Difesa	C	3.031,99	2.873,86	2.833,90	2.783,77
		K	19,04	17,82	12,41	11,40
6. Pianificazione generale delle Forze Armate e approvvigionamenti militari	12. Difesa	C	1.388,12	498,67	495,41	494,18
		K	4.144,06	5.450,85	5.138,82	4.772,00
8. Missioni internazionali	2. MEF	C	1.386,62	1.397,50	1.700,00	300,00
9. Approntamento e impiego dei Comandi e degli Enti interforze dell'Area tecnico/operativa	12. Difesa	C	206,54	747,14	698,99	664,01
		K	11,08	19,16	3,32	3,32
Totale complessivo		C	21.066,01	19.855,76	20.009,02	18.454,16
		K	4.340,54	5.742,92	5.428,64	5.087,16
<b>Totale finale (C+K+R)</b>			<b>25.406,56</b>	<b>25.598,68</b>	<b>25.437,66</b>	<b>23.541,32</b>

C=corrente; K=capitale; R=rimborsi

## 6. Giustizia

### Composizione percentuale della missione per programmi



### Composizione in termini assoluti della missione per programmi

Valori assoluti

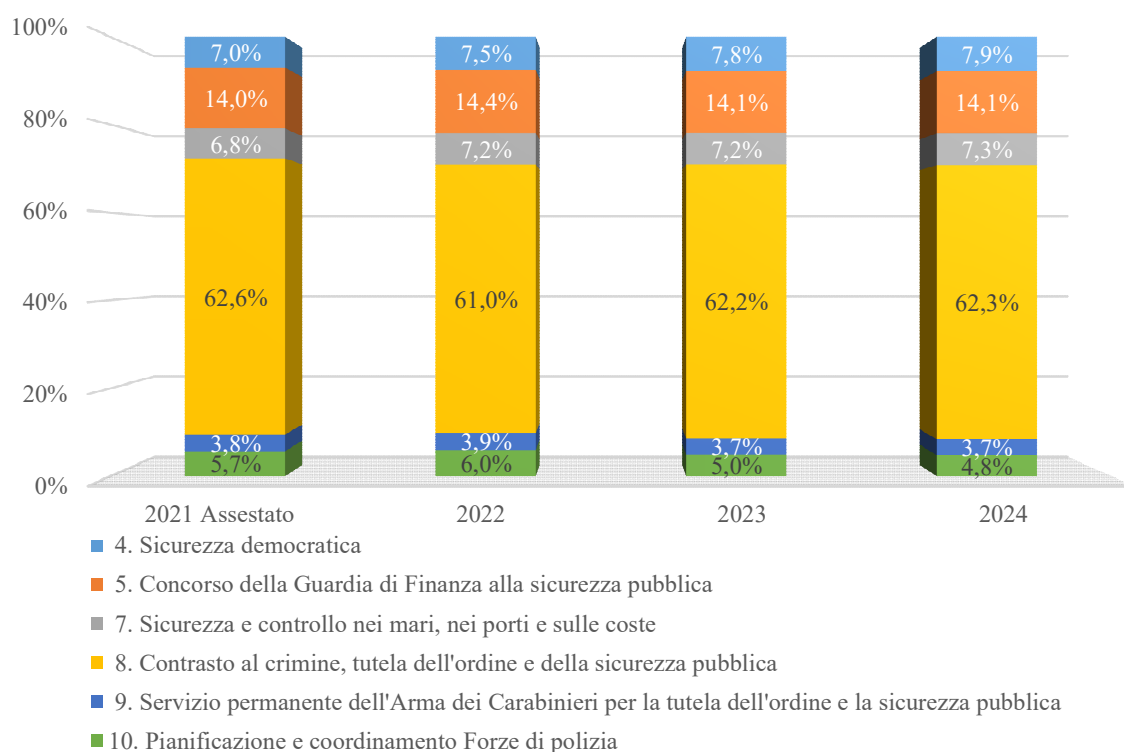
(milioni di euro)

Programmi	Ministeri		Assestato 2021	2022	2023	2024
1. Amministrazione penitenziaria	5. Giustizia	C	3.112,55	2.956,71	2.962,34	2.934,66
		K	231,67	318,81	222,16	181,87
2. Giustizia civile e penale	5. Giustizia	C	3.868,53	4.600,75	4.653,87	4.664,03
		K	429,15	554,32	607,53	561,10
3. Giustizia minorile e di comunità	5. Giustizia	C	283,68	293,30	292,50	291,77
		K	11,09	10,67	16,71	24,26
5. Giustizia tributaria	2. MEF	C	199,90	197,74	191,01	186,27
		K	0,10	0,10	0,10	0,10
6. Servizi di gestione amministrativa per l'attività giudiziaria	5. Giustizia	C	1.233,06	1.285,27	1.287,32	1.321,64
		K	0,13	0,13	0,13	0,13
7. Giustizia amministrativa	2. MEF	C	192,82	191,58	197,94	184,05
8. Autogoverno della magistratura	2. MEF	C	32,50	32,50	32,50	32,50
Totale complessivo		C	8.923,04	9.557,85	9.617,47	9.614,92
		K	672,15	884,04	846,63	767,46
<b>Totale finale (C+K+R)</b>			<b>9.595,19</b>	<b>10.441,89</b>	<b>10.464,11</b>	<b>10.382,38</b>

C=corrente; K=capitale; R=rimborsi

## 7. Ordine pubblico e sicurezza

### Composizione percentuale della missione per programmi



### Composizione in termini assoluti della missione per programmi

Valori assoluti

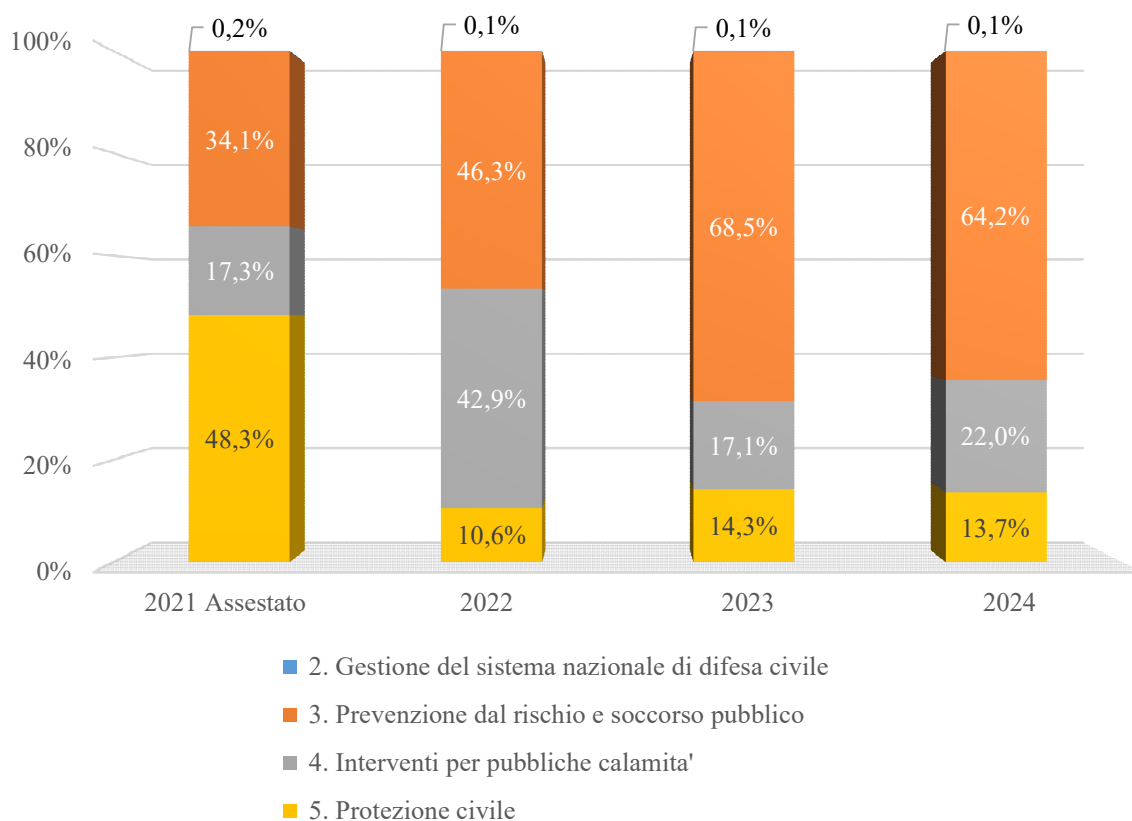
(milioni di euro)

Programmi	Ministeri		Assestato 2021	2022	2023	2024
4. Sicurezza democratica	2. MEF	C	892,03	915,02	945,11	959,12
5. Concorso della Guardia di Finanza alla sicurezza pubblica	2. MEF	C	1.602,62	1.504,58	1.502,92	1.513,36
		K	185,00	243,41	213,11	203,11
7. Sicurezza e controllo nei mari, nei porti e sulle coste	10. MiMS	C	794,78	770,47	770,95	770,76
		K	78,55	102,55	103,93	116,58
8. Contrasto al crimine, tutela dell'ordine e della sicurezza pubblica	8. Interno	C	7.461,48	6.883,81	6.852,72	6.928,76
		K	518,74	524,08	708,11	660,93
9. Servizio permanente dell'Arma dei Carabinieri per la tutela dell'ordine e la sicurezza pubblica	8. Interno	C	459,33	444,47	440,00	439,55
		K	26,87	25,11	8,11	6,81
10. Pianificazione e coordinamento Forze di polizia	8. Interno	C	529,75	527,03	498,84	498,53
		K	200,51	197,49	106,91	87,76
Totale complessivo		C	11.739,99	11.045,38	11.010,54	11.110,07
		K	1.009,68	1.092,65	1.140,18	1.075,19
<b>Totale finale (C+K+R)</b>			<b>12.749,67</b>	<b>12.138,03</b>	<b>12.150,73</b>	<b>12.185,26</b>

C=corrente; K=capitale; R=rimborsi

## 8. Soccorso civile

### Composizione percentuale della missione per programmi



### Composizione in termini assoluti della missione per programmi

Valori assoluti

(milioni di euro)

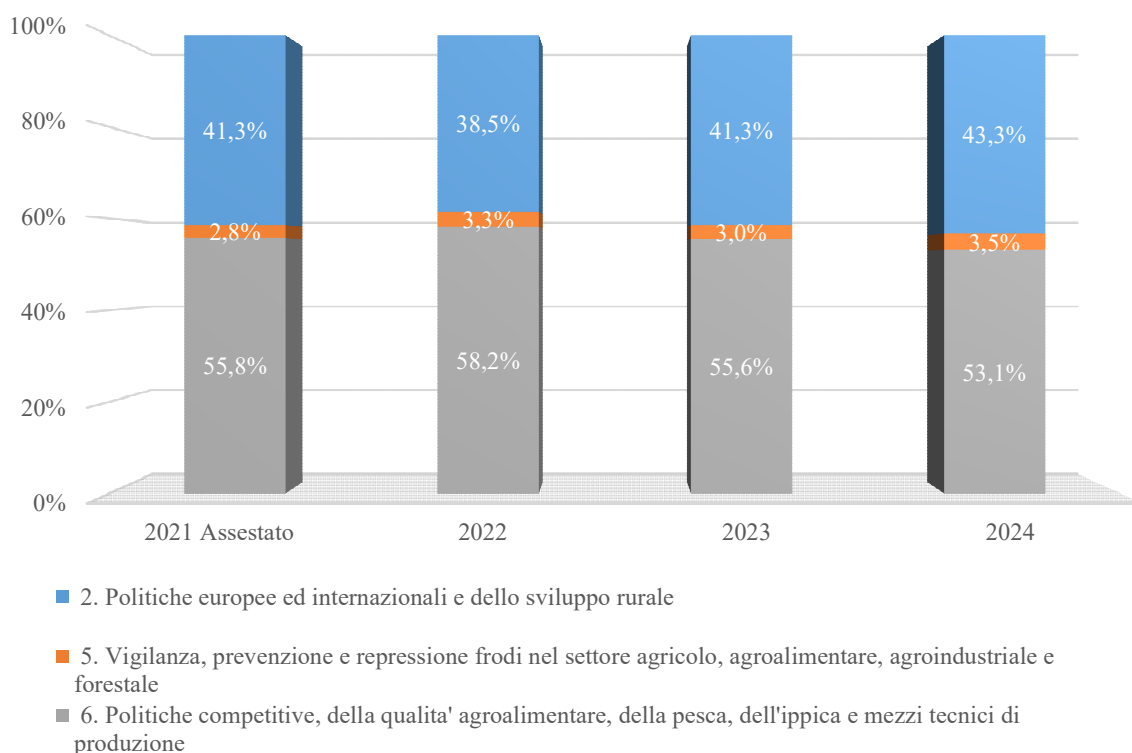
Programmi	Ministeri		Assestato 2021	2022	2023	2024
2. Gestione del sistema nazionale di difesa civile	8. Interno	C	4,19	4,01	3,99	3,95
		K	11,29	2,38	0,85	0,85
3. Prevenzione dal rischio e soccorso pubblico	8. Interno	C	2.502,14	2.377,45	2.414,21	2.402,68
		K	378,12	491,70	478,61	403,56
4. Interventi per pubbliche calamita'	2. MEF	C	7,00	0,00	0,00	0,00
		K	1.454,44	2.657,65	724,31	959,26
5. Protezione civile	2. MEF	C	89,59	92,65	86,06	84,99
		K	3.949,31	525,47	496,51	504,68
		R	39,50	39,44	20,00	9,00
Totale complessivo		C	2.602,91	2.474,11	2.504,26	2.491,62
		K	5.793,16	3.677,21	1.700,28	1.868,35
		R	39,50	39,44	20,00	9,00
<b>Totale finale (C+K+R)</b>			<b>8.435,57</b>	<b>6.190,76</b>	<b>4.224,54</b>	<b>4.368,97</b>

C=corrente; K=capitale; R=rimborsi

## 9. Agricoltura, politiche agroalimentari e pesca

Stato di previsione: MiPAAF

Composizione percentuale della missione per programmi



Composizione in termini assoluti della missione per programmi

Valori assoluti

(milioni di euro)

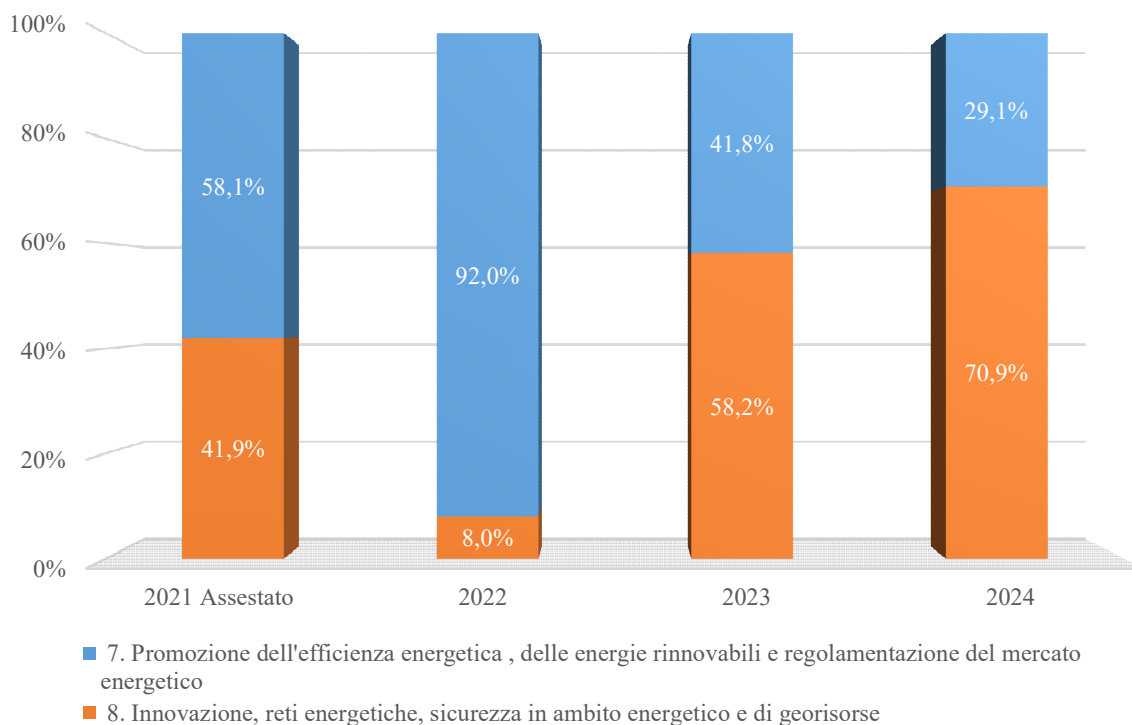
Programma		Assestato 2021	2022	2023	2024
2. Politiche europee ed internazionali e dello sviluppo rurale	C	202,47	174,93	168,13	165,32
	K	578,99	528,93	519,32	423,16
5. Vigilanza, prevenzione e repressione frodi nel settore agricolo, agroalimentare, agroindustriale e forestale	C	48,25	54,57	44,33	44,57
	K	5,33	5,67	6,39	3,56
6. Politiche competitive, della qualita' agroalimentare, della pesca, dell'ippica e mezzi tecnici di produzione	C	612,68	400,32	407,82	374,66
	K	442,35	662,92	516,75	347,36
Totale complessivo	C	863,41	629,83	620,29	584,55
	K	1.026,66	1.197,53	1.042,45	774,08
<b>Totale finale (C+K+R)</b>		<b>1.890,06</b>	<b>1.827,36</b>	<b>1.662,74</b>	<b>1.358,63</b>

C=corrente; K=capitale; R=rimborsi



## 10. Energia e diversificazione delle fonti energetiche

### Composizione percentuale della missione per programmi



### Composizione in termini assoluti della missione per programmi

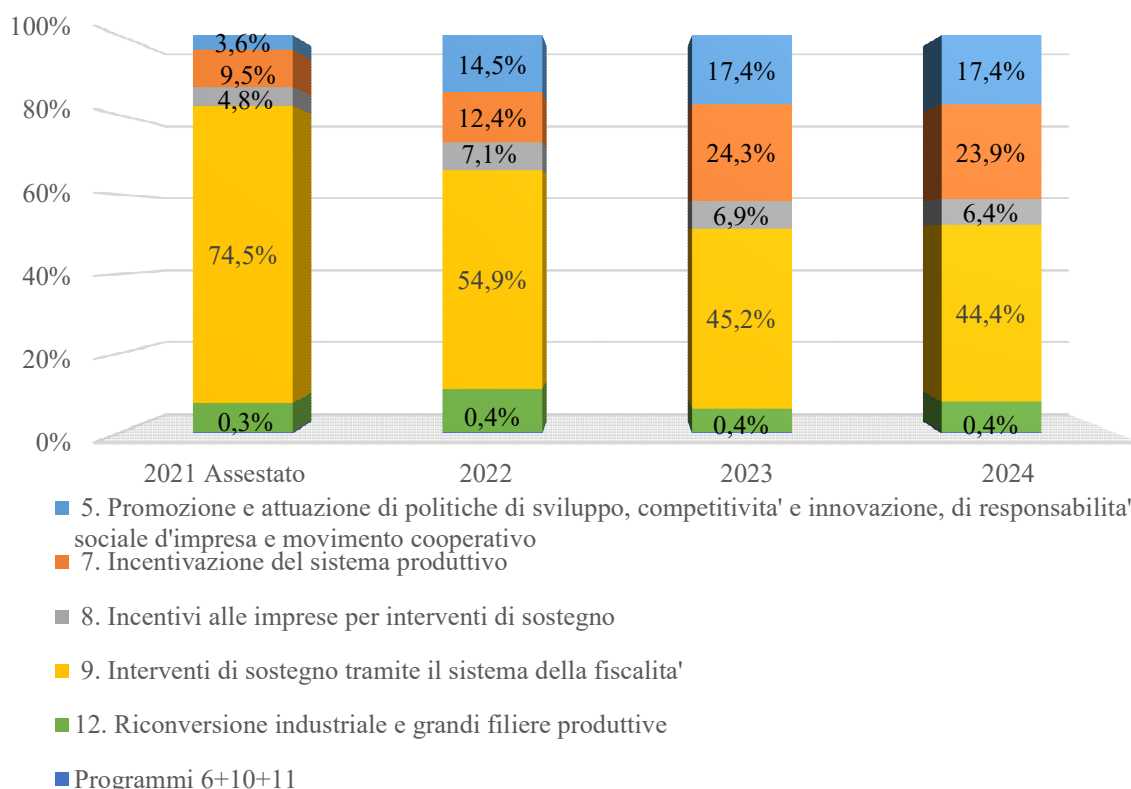
Valori assoluti (milioni di euro)

Programmi	Ministeri		Assestato 2021	2022	2023	2024
7. Promozione dell'efficienza energetica , delle energie rinnovabili e regolamentazione del mercato energetico	Totale	C	26,28	3.222,62	42,14	26,91
		K	311,05	212,59	194,78	120,51
	3. MiSE	C	23,50	0,00	0,00	0,00
		K	64,02	0,00	0,00	0,00
	9. MiTE	C	2,79	3.222,62	42,14	26,91
		K	247,04	212,59	194,78	120,51
8. Innovazione, reti energetiche, sicurezza in ambito energetico e di georisorse	Totale	C	58,06	56,70	44,37	44,08
		K	184,98	241,46	285,13	314,98
	3. MiSE	C	58,06	0,00	0,00	0,00
		K	184,98	0,00	0,00	0,00
	9. MiTE	C	0,00	56,70	44,37	44,08
		K	0,00	241,46	285,13	314,98
Totale complessivo	C	84,35	3.279,33	86,51	70,99	
	K	496,03	454,06	479,90	435,49	
<b>Totale finale (C+K+R)</b>			<b>580,38</b>	<b>3.733,38</b>	<b>566,41</b>	<b>506,48</b>

C=corrente; K=capitale; R=rimborsi

## 11. Competitività e sviluppo delle imprese

Composizione percentuale della missione per programmi



Composizione in termini assoluti della missione per programmi

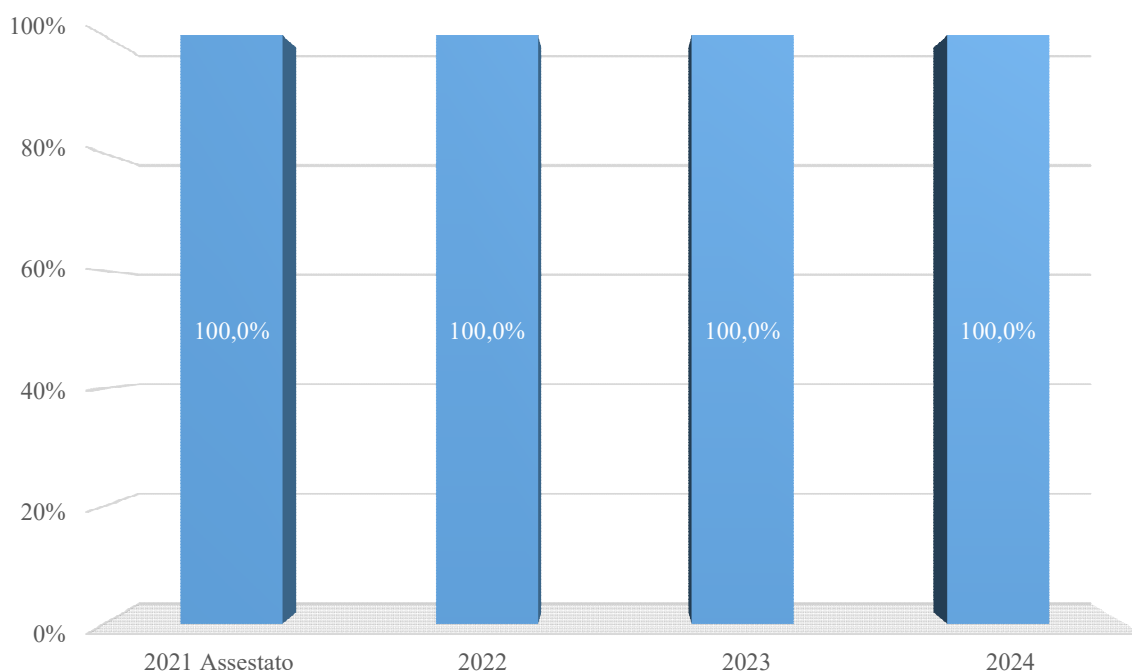
Valori assoluti			(milioni di euro)			
Programmi	Ministeri		Assestato 2021	2022	2023	2024
5. Promozione e attuazione di politiche di sviluppo, competitività e innovazione, di responsabilità sociale d'impresa e movimento cooperativo	3. MiSE	C	17,38	168,76	208,23	208,36
		K	1.795,49	4.370,44	4.688,67	4.688,06
6. Vigilanza sul sistema cooperativo e sulle società	3. MiSE	C	17,62	19,12	17,80	17,90
		K	0,02	0,02	0,02	0,02
7. Incentivazione del sistema produttivo	3. MiSE	C	188,16	89,89	19,62	13,94
		K	4.611,76	3.796,20	6.840,65	6.701,70
8. Incentivi alle imprese per interventi di sostegno	2. MEF	C	685,00	115,00	115,00	115,00
		K	1.727,09	2.122,89	1.843,29	1.690,69
9. Interventi di sostegno tramite il sistema della fiscalità	2. MEF	C	30.963,77	12.771,06	9.311,76	8.042,76
		K	6.530,12	4.453,50	3.436,73	4.449,11
10. Lotta alla contraffazione e tutela della proprietà industriale	3. MiSE	C	57,75	54,12	53,91	54,13
		K	61,21	38,99	32,35	32,35
11. Coordinamento dell'azione amministrativa e dei programmi per la competitività e lo sviluppo delle imprese, la comunicazione e l'energia	3. MiSE	C	3,14	5,24	5,18	5,38
		K	0,02	0,02	0,02	0,02
12. Riconversione industriale e grandi filiere produttive	3. MiSE	C	15,77	64,46	7,38	6,54
		K	3.505,71	3.188,51	1.574,79	2.101,81
		R	172,96	99,84	31,36	21,54
Totale complessivo		C	31.948,60	13.287,65	9.738,90	8.464,02
		K	18.231,41	17.970,57	18.416,52	19.663,77
		R	172,96	99,84	31,36	21,54
<b>Totale finale (C+K+R)</b>			<b>50.352,97</b>	<b>31.358,06</b>	<b>28.186,79</b>	<b>28.149,33</b>

C=corrente; K=capitale; R=rimborsi

## 12. Regolazione dei mercati

Stato di previsione: MiSE

Missione costituita da un unico programma



■ 4. Vigilanza sui mercati e sui prodotti, promozione della concorrenza e tutela dei consumatori

Composizione in termini assoluti della missione per programmi

Valori assoluti

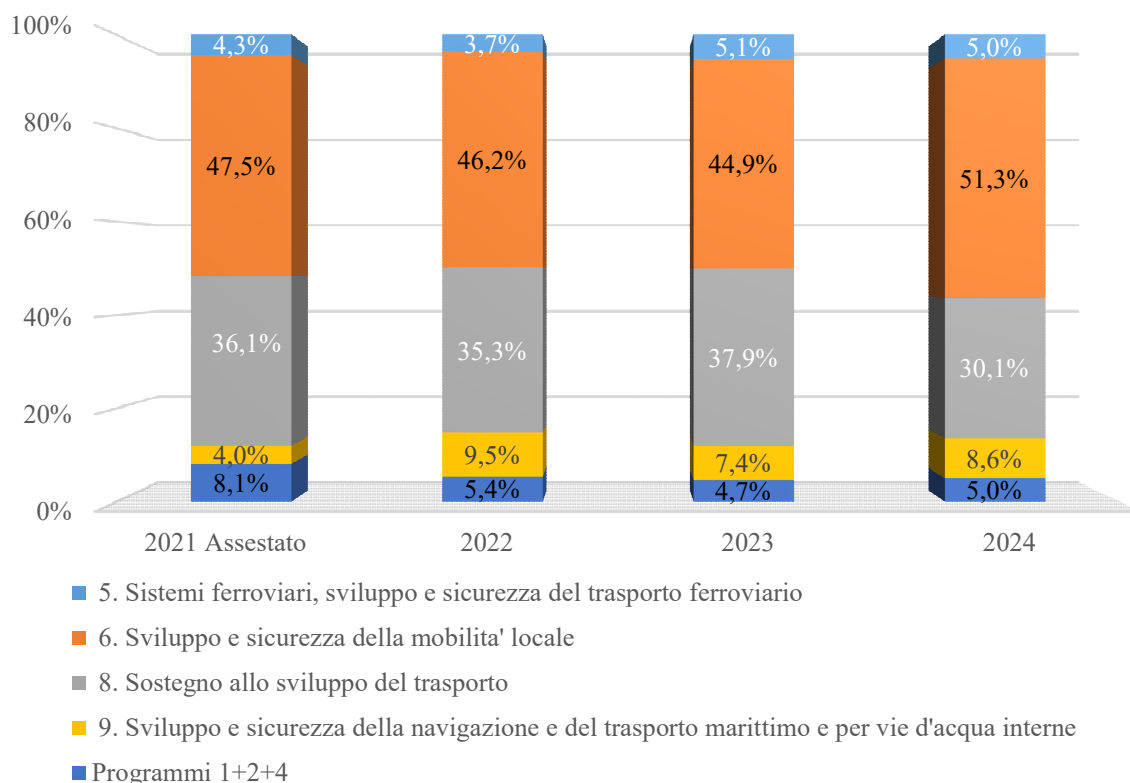
(milioni di euro)

Programma		Assestato 2021	2022	2023	2024
4. Vigilanza sui mercati e sui prodotti, promozione della concorrenza e tutela dei consumatori	C	50,58	50,64	50,29	47,73
	K	2,65	0,05	0,05	0,05
Totale complessivo	C	50,58	50,64	50,29	47,73
	K	2,65	0,05	0,05	0,05
<b>Totale finale (C+K+R)</b>		<b>53,23</b>	<b>50,69</b>	<b>50,34</b>	<b>47,77</b>

C=corrente; K=capitale; R=rimborsi

### 13. Diritto alla mobilità e sviluppo dei sistemi di trasporto

#### Composizione percentuale della missione per programmi



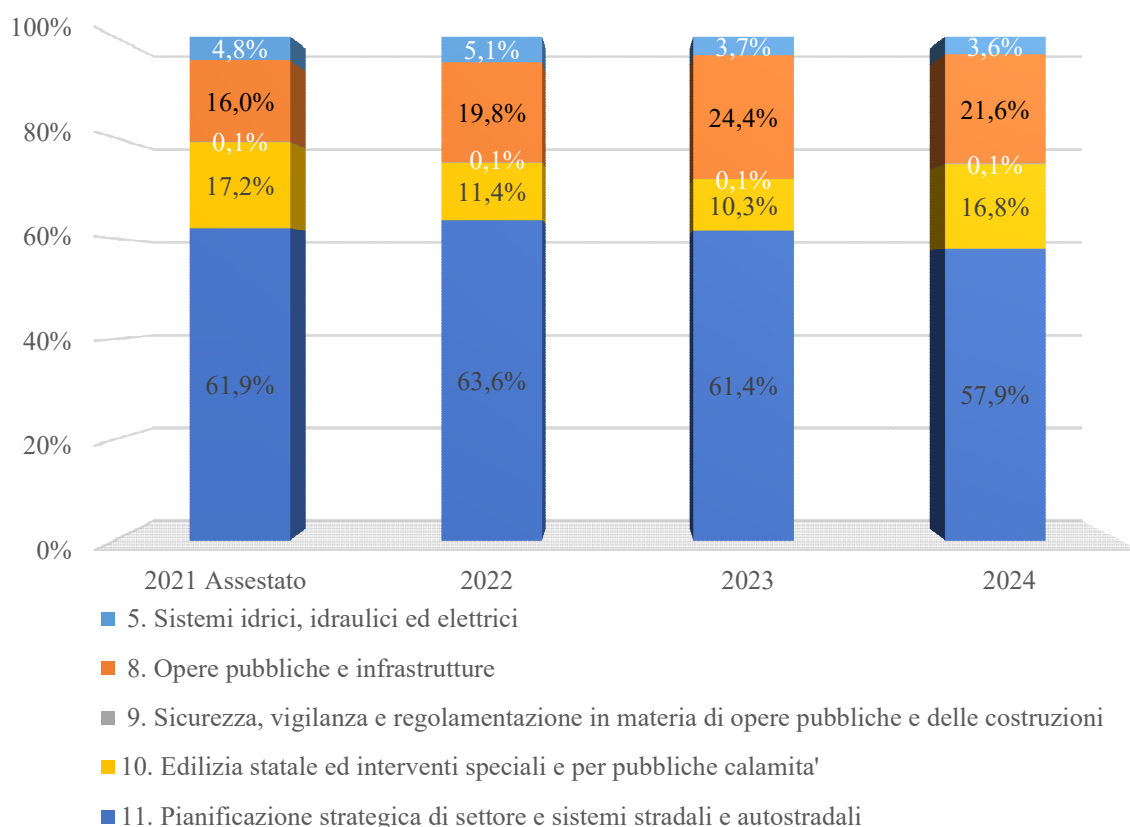
#### Composizione in termini assoluti della missione per programmi

Valori assoluti			(milioni di euro)			
Programmi	Ministeri		Assestato 2021	2022	2023	2024
1. Sviluppo e sicurezza della mobilità stradale	10. MiMS	C	272,63	280,61	280,13	274,90
		K	22,72	28,58	32,66	16,77
2. Autotrasporto ed intermodalità	10. MiMS	C	297,72	311,09	316,33	316,73
		K	129,69	65,28	93,23	88,23
4. Sviluppo e sicurezza del trasporto aereo	10. MiMS	C	608,70	112,26	56,10	56,16
		K	0,01	46,82	0,01	0,01
5. Sistemi ferroviari, sviluppo e sicurezza del trasporto ferroviario	10. MiMS	C	271,85	258,52	257,58	257,65
		K	442,34	315,64	595,49	496,49
6. Sviluppo e sicurezza della mobilità locale	10. MiMS	C	6.520,71	5.103,45	5.186,82	5.274,21
		K	1.285,26	2.092,56	2.286,47	2.422,96
8. Sostegno allo sviluppo del trasporto	2. MEF	C	1.469,33	1.559,33	1.459,33	1.369,33
		K	4.458,93	3.939,95	4.845,42	3.145,54
9. Sviluppo e sicurezza della navigazione e del trasporto marittimo e per vie d'acqua interne	10. MiMS	C	325,16	243,30	218,01	213,33
		K	326,23	1.231,72	1.010,55	1.074,96
Totale complessivo		C	9.766,11	7.868,57	7.774,31	7.762,32
		K	6.665,19	7.720,56	8.863,83	7.244,95
<b>Totale finale (C+K+R)</b>			<b>16.431,30</b>	<b>15.589,13</b>	<b>16.638,14</b>	<b>15.007,27</b>

C=corrente; K=capitale; R=rimborsi

## 14. Infrastrutture pubbliche e logistica

Composizione percentuale della missione per programmi



Composizione in termini assoluti della missione per programmi

Valori assoluti

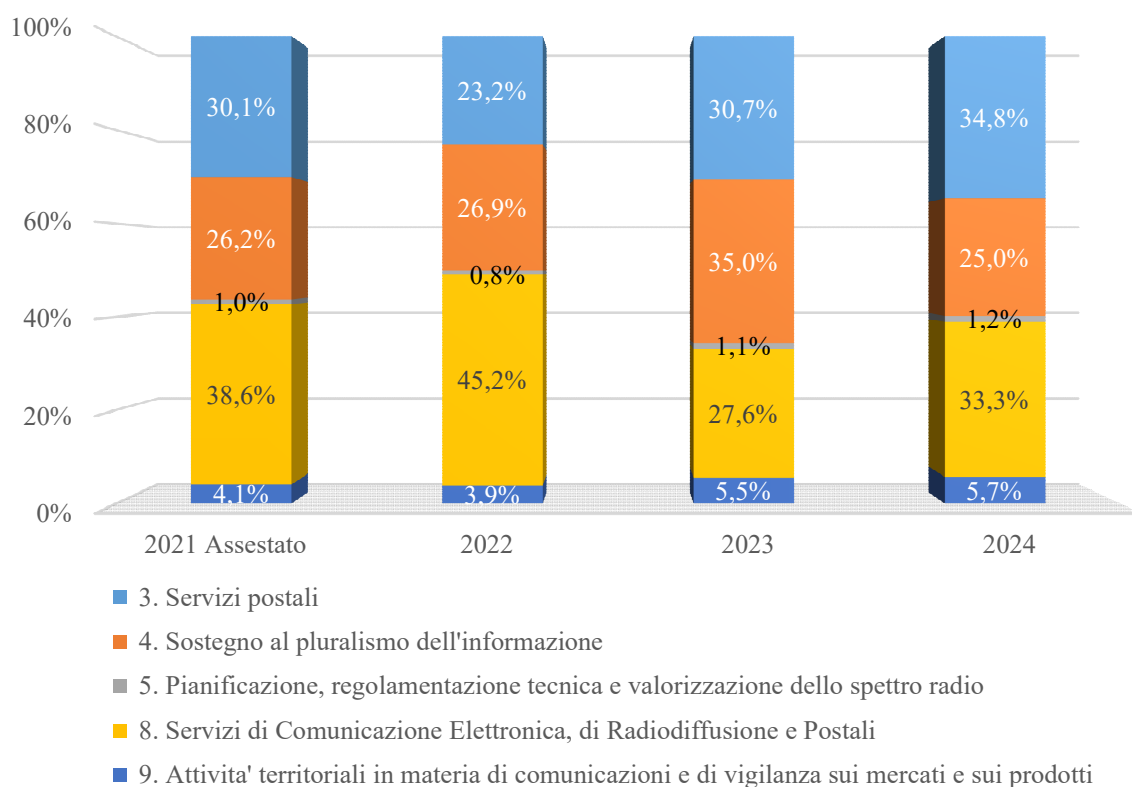
(milioni di euro)

Programmi	Ministeri		Assestato 2021	2022	2023	2024
5. Sistemi idrici, idraulici ed elettrici	10. MiMS	C	13,75	15,18	15,46	15,72
		K	223,42	323,46	214,25	209,36
8. Opere pubbliche e infrastrutture	2. MEF	K	800,00	1.310,00	1.505,00	1.355,00
9. Sicurezza, vigilanza e regolamentazione in materia di opere pubbliche e delle costruzioni	10. MiMS	C	5,99	8,89	9,09	9,32
		K	0,03	0,03	0,03	0,03
10. Edilizia statale ed interventi speciali e per pubbliche calamita'	10. MiMS	C	133,46	161,37	162,78	164,69
		K	723,06	592,07	471,35	886,23
11. Pianificazione strategica di settore e sistemi stradali e autostradali	10. MiMS	C	53,27	87,51	63,93	64,05
		K	3.038,43	4.131,98	3.721,15	3.565,73
Totale complessivo		C	206,47	272,95	251,26	253,78
		K	4.784,94	6.357,54	5.911,78	6.016,35
<b>Totale finale (C+K+R)</b>			<b>4.991,41</b>	<b>6.630,49</b>	<b>6.163,04</b>	<b>6.270,13</b>

C=corrente; K=capitale; R=rimborsi

## 15. Comunicazioni

### Composizione percentuale della missione per programmi



### Composizione in termini assoluti della missione per programmi

Valori assoluti

(milioni di euro)

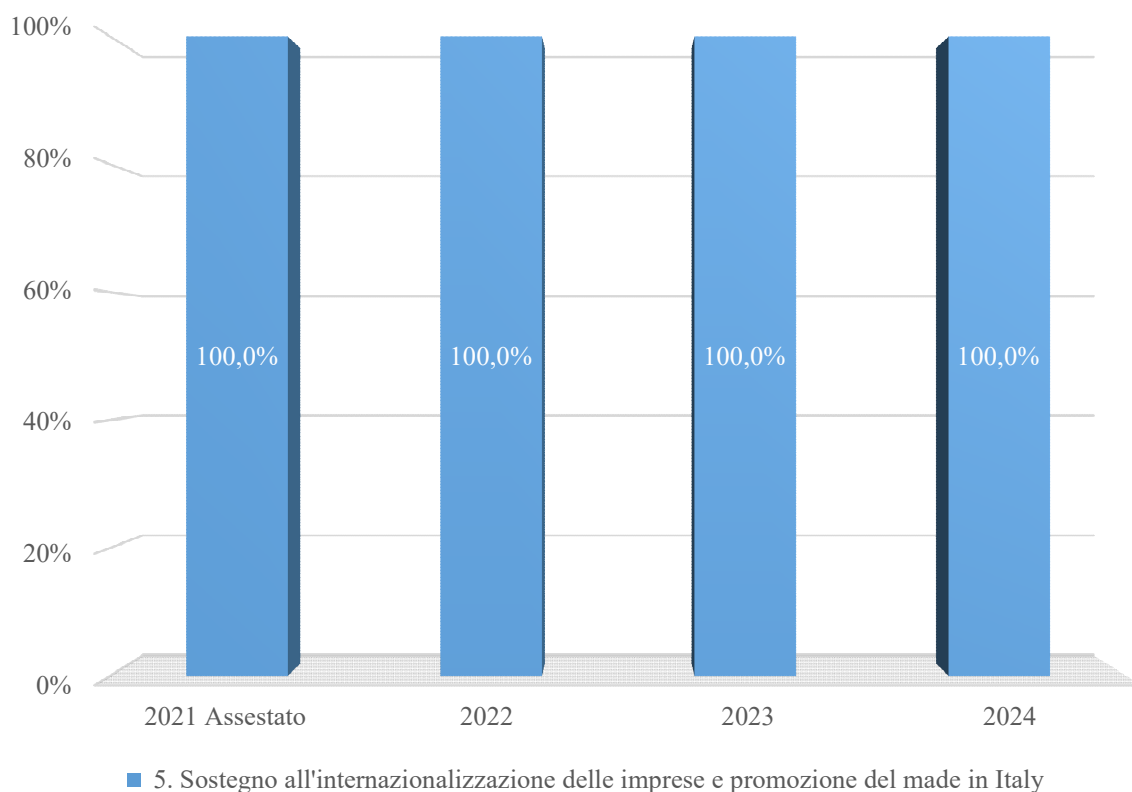
Programmi	Ministeri		Assestato 2021	2022	2023	2024
3. Servizi postali	2. MEF	C	315,64	314,91	314,91	314,91
4. Sostegno al pluralismo dell'informazione	2. MEF	C	274,07	275,37	219,57	226,77
		K	0,00	90,00	140,00	0,00
5. Pianificazione, regolamentazione tecnica e valorizzazione dello spettro radio	3. MiSE	C	10,07	11,16	10,98	11,11
		K	0,12	0,12	0,12	0,12
8. Servizi di Comunicazione Elettronica, di Radiodiffusione e Postali	3. MiSE	C	181,17	168,56	138,62	138,62
		K	223,12	446,13	145,03	162,65
9. Attivita' territoriali in materia di comunicazioni e di vigilanza sui mercati e sui prodotti	3. MiSE	C	38,14	47,71	52,15	46,91
		K	4,77	5,17	4,67	4,57
Totale complessivo		C	819,08	817,70	736,24	738,32
		K	228,01	541,42	289,83	167,35
<b>Totale finale (C+K+R)</b>			<b>1.047,10</b>	<b>1.359,13</b>	<b>1.026,06</b>	<b>905,66</b>

C=corrente; K=capitale; R=rimborsi

## 16. Commercio internazionale ed internazionalizzazione del sistema produttivo

Stato di previsione: Esteri

Missione costituita da un unico programma



Composizione in termini assoluti della missione per programmi

Valori assoluti

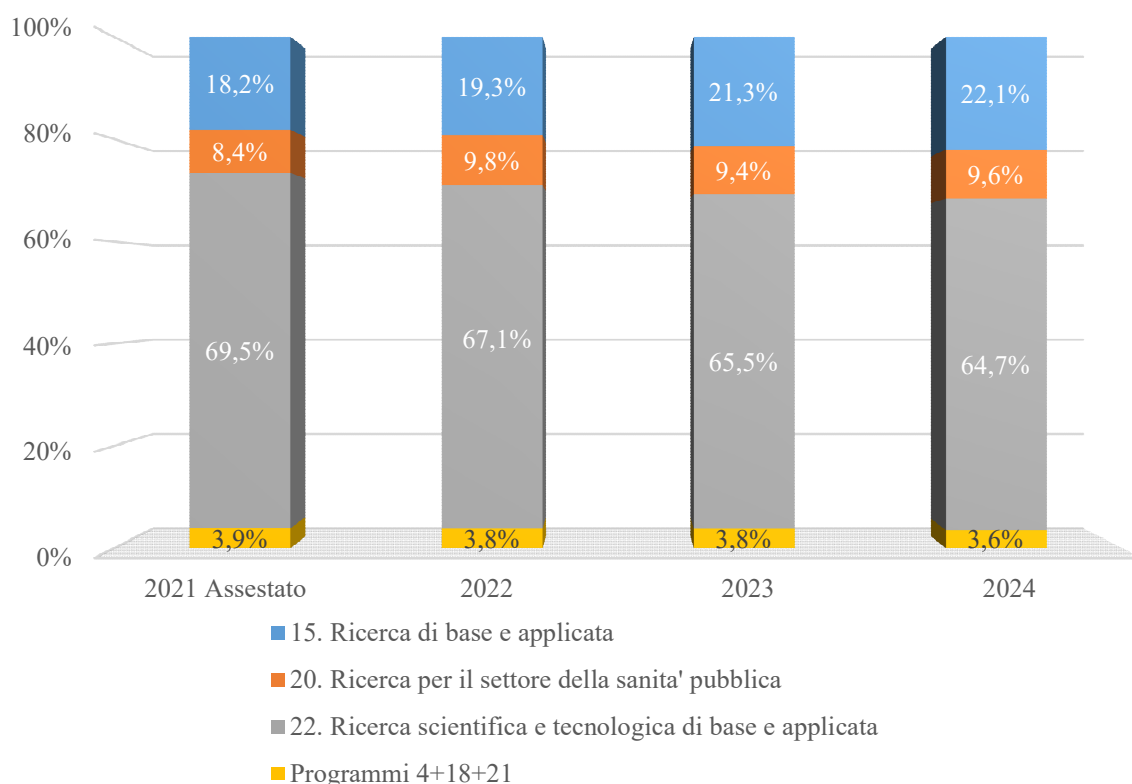
(milioni di euro)

Programma		Assestato 2021	2022	2023	2024
5. Sostegno all'internazionalizzazione delle imprese e promozione del made in Italy	C	920,57	531,83	528,23	483,03
	K	151,46	10,86	0,06	0,06
Totale complessivo	C	920,57	531,83	528,23	483,03
	K	151,46	10,86	0,06	0,06
<b>Totale finale (C+K+R)</b>		<b>1.072,02</b>	<b>542,70</b>	<b>528,29</b>	<b>483,09</b>

C=corrente; K=capitale; R=rimborsi

## 17. Ricerca e innovazione

### Composizione percentuale della missione per programmi



### Composizione in termini assoluti della missione per programmi

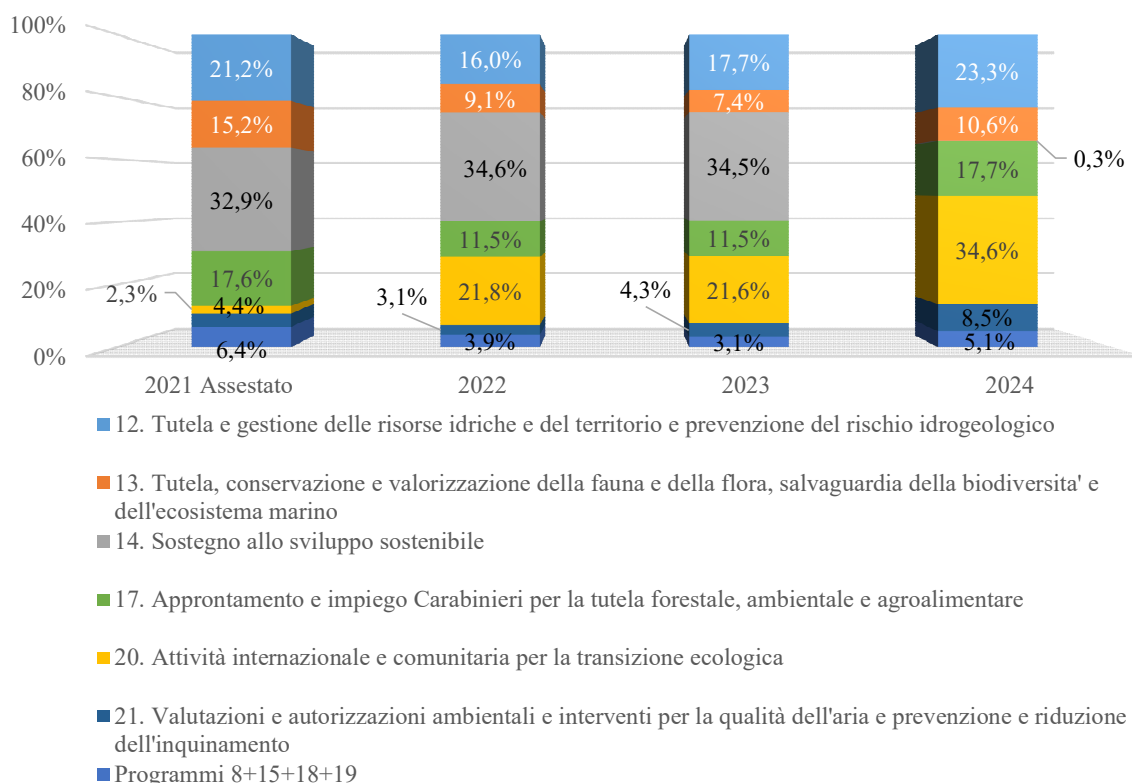
Valori assoluti			(milioni di euro)			
Programmi	Ministeri		Assestato 2021	2022	2023	2024
4. Ricerca educazione e formazione in materia di beni e attività culturali	14. Cultura	C	117,48	136,61	139,06	127,87
		K	2,58	3,44	3,34	3,34
15. Ricerca di base e applicata	2. MEF	K	783,05	941,39	1.055,97	1.096,94
18. Ricerca, innovazione, tecnologie e servizi per lo sviluppo delle comunicazioni e della società dell'informazione	3. MiSE	C	8,87	7,66	7,24	6,96
		K	4,85	4,85	4,85	3,85
20. Ricerca per il settore della sanità pubblica	15. Salute	C	337,86	363,45	343,50	338,44
		K	24,39	116,95	121,50	140,06
21. Ricerca per il settore zooprofilattico	15. Salute	C	34,07	34,34	34,35	34,38
		K	0,00	0,00	0,00	0,00
22. Ricerca scientifica e tecnologica di base e applicata	11. MUR	C	89,16	168,27	188,85	187,43
		K	2.908,76	3.105,68	3.051,88	3.027,88
Totale complessivo		C	587,45	710,33	713,00	695,08
		K	3.723,63	4.172,31	4.237,54	4.272,07
<b>Totale finale (C+K+R)</b>			<b>4.311,08</b>	<b>4.882,64</b>	<b>4.950,54</b>	<b>4.967,15</b>

C=corrente; K=capitale; R=rimborsi



## 18. Sviluppo sostenibile e tutela del territorio e dell'ambiente

### Composizione percentuale della missione per programmi



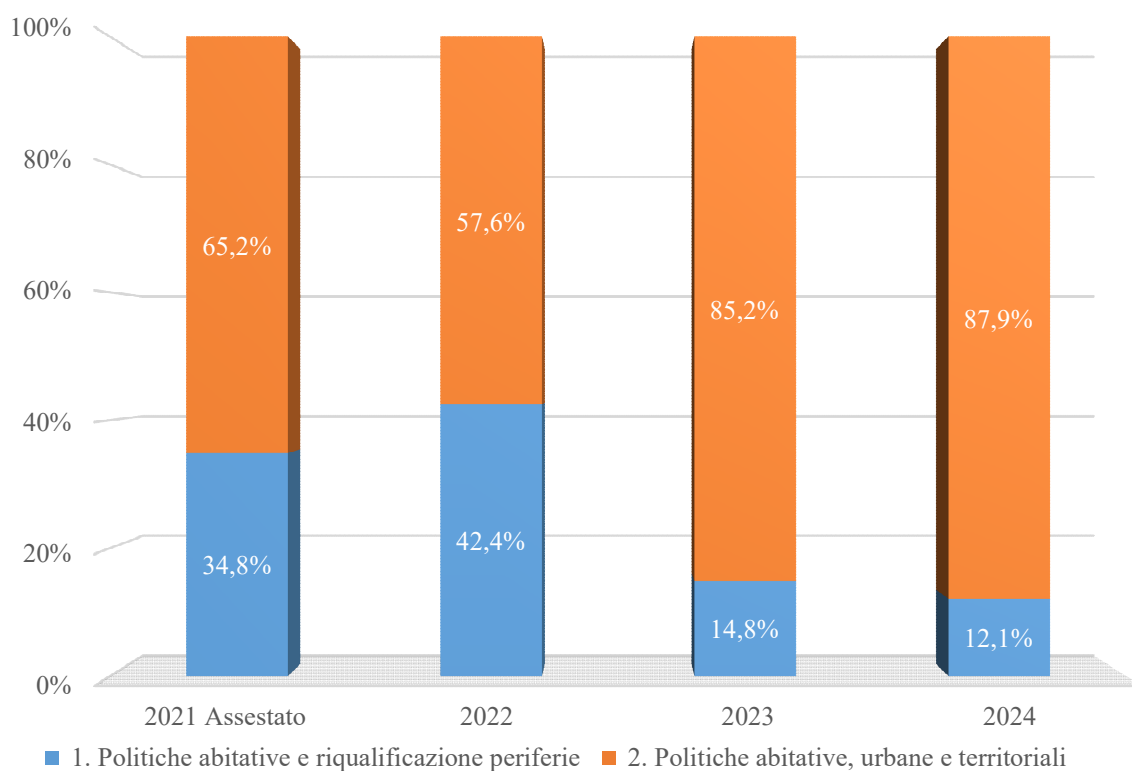
### Composizione in termini assoluti della missione per programmi

Valori assoluti			(milioni di euro)			
Programmi	Ministeri		Assestato 2021	2022	2023	2024
8. Vigilanza, prevenzione e repressione in ambito ambientale	9. MiTE	C	20,79	21,63	21,62	21,61
12. Tutela e gestione delle risorse idriche e del territorio e prevenzione del rischio idrogeologico	9. MiTE	C	66,39	44,72	40,71	39,20
		K	562,86	614,95	691,58	584,89
		R	1,07	0,67	0,70	0,73
13. Tutela, conservazione e valorizzazione della fauna e della flora, salvaguardia della biodiversità e dell'ecosistema marino	9. MiTE	C	264,32	274,14	244,18	244,07
		K	185,43	103,27	62,27	39,77
14. Sostegno allo sviluppo sostenibile	2. MEF	C	44,50	3,50	3,00	0,00
		K	932,00	1.427,00	1.427,00	7,00
15. Promozione dell'economia circolare e gestione dei rifiuti e interventi per lo sviluppo sostenibile	9. MiTE	C	5,83	11,79	8,31	5,31
		K	85,17	26,21	17,01	12,81
17. Approntamento e impiego Carabinieri per la tutela forestale, ambientale e agroalimentare	12. Difesa	C	517,66	470,77	471,68	468,22
		K	4,66	4,83	4,83	4,83
18. Tutela e valorizzazione dei territori rurali, montani e forestali	13. MiPAAF	C	3,85	4,25	3,86	4,00
		K	7,35	35,20	35,20	45,20
		R	0,00	0,00	0,00	0,00
19. Prevenzione e risanamento del danno ambientale e bonifiche	9. MiTE	C	3,61	6,77	4,08	4,90
		K	64,01	53,35	38,39	41,73
		R	0,15	0,15	0,16	0,17
20. Attività internazionale e comunitaria per la transizione ecologica	9. MiTE	C	20,40	20,91	18,12	18,13
		K	46,75	878,75	877,75	907,75
21. Valutazioni e autorizzazioni ambientali e interventi per la qualità dell'aria e prevenzione e riduzione dell'inquinamento	9. MiTE	C	18,26	19,44	66,14	114,90
		K	111,70	108,56	112,62	113,62
Totale complessivo		C	965,61	877,93	881,69	920,33
		K	1.999,93	3.252,12	3.266,66	1.757,60
		R	1,21	0,83	0,86	0,90
<b>Totale finale (C+K+R)</b>			<b>2.966,76</b>	<b>4.130,87</b>	<b>4.149,21</b>	<b>2.678,83</b>

C=corrente; K=capitale; R=rimborsi

## 19. Casa e assetto urbanistico

Composizione percentuale della missione per programmi



Composizione in termini assoluti della missione per programmi

Valori assoluti

(milioni di euro)

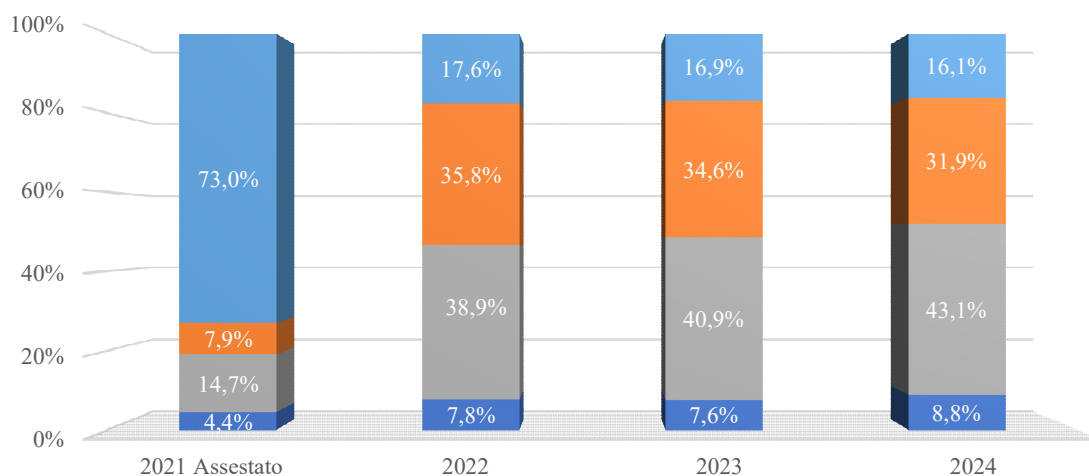
Programmi	Ministeri		Assestato 2021	2022	2023	2024
1. Politiche abitative e riqualificazione periferie	2. MEF	C	226,93	0,00	0,00	0,00
		K	28,00	582,00	90,00	70,00
2. Politiche abitative, urbane e territoriali	10. MiMS	C	413,60	279,36	48,39	43,32
		K	63,30	510,03	469,84	467,58
Totale complessivo		C	640,54	279,36	48,39	43,32
		K	91,30	1.092,03	559,84	537,58
<b>Totale finale (C+K+R)</b>			<b>731,83</b>	<b>1.371,39</b>	<b>608,23</b>	<b>580,90</b>

C=corrente; K=capitale; R=rimborsi

## 20. Tutela della salute

Stato di previsione: Salute

### Composizione percentuale della missione per programmi



- 1. Prevenzione e promozione della salute umana ed assistenza sanitaria al personale navigante e aeronavigante
- 3. Programmazione del Servizio Sanitario Nazionale per l'erogazione dei Livelli Essenziali di Assistenza
- 7. Vigilanza sugli enti e sicurezza delle cure
- Programmi 2+4+5+6+8+9+10+11+12

### Composizione in termini assoluti della missione per programmi

Valori assoluti

(milioni di euro)

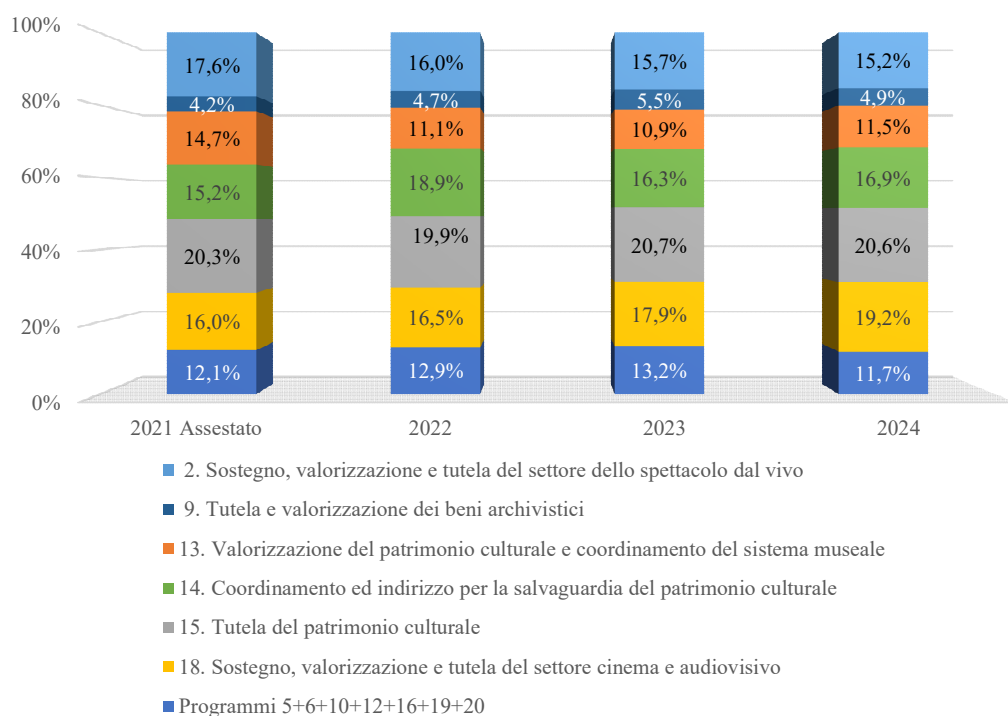
Programma		Assestato 2021	2022	2023	2024
1. Prevenzione e promozione della salute umana ed assistenza sanitaria al personale navigante e aeronavigante	C	4.003,36	246,09	190,39	163,04
	K	0,04	128,43	151,22	120,90
2. Sanita' pubblica veterinaria	C	40,71	49,60	41,96	41,29
	K	0,05	0,05	0,05	0,05
3. Programmazione del Servizio Sanitario Nazionale per l'erogazione dei Livelli Essenziali di Assistenza	C	183,96	186,14	185,06	180,17
	K	249,79	576,06	515,22	381,25
4. Regolamentazione e vigilanza in materia di prodotti farmaceutici ed altri prodotti sanitari ad uso umano	C	16,15	16,33	16,41	16,47
	K	0,01	0,01	0,01	0,01
5. Vigilanza, prevenzione e repressione nel settore sanitario	C	10,24	10,07	10,01	10,10
	K	0,01	0,01	0,01	0,01
6. Comunicazione e promozione per la tutela della salute umana e della sanita' pubblica veterinaria e attivita' e coordinamento in ambito internazionale	C	25,63	26,79	26,09	26,16
	K	0,00	0,00	0,00	0,00
7. Vigilanza sugli enti e sicurezza delle cure	C	808,04	829,06	828,44	757,43
	K	0,06	0,06	0,06	0,06
8. Sicurezza degli alimenti e nutrizione	C	16,52	19,60	19,58	19,43
	K	0,00	0,00	0,00	0,00
9. Attivita' consultiva per la tutela della salute	C	2,73	3,32	3,32	3,33
	K	0,00	0,00	0,00	0,00
10. Sistemi informativi per la tutela della salute e il governo del Servizio Sanitario Nazionale	C	20,57	23,35	21,55	21,54
	K	101,64	2,42	0,92	0,67
11. Regolamentazione e vigilanza delle professioni sanitarie	C	5,13	8,53	9,05	11,07
	K	0,01	0,01	0,01	0,01
12. Coordinamento generale in materia di tutela della salute, innovazione e politiche internazionali	C	2,46	5,20	5,29	5,38
	K	0,00	0,00	0,00	0,00
Totale complessivo	C	5.135,50	1.424,08	1.357,15	1.255,42
	K	351,62	707,07	667,52	502,98
<b>Totale finale (C+K+R)</b>		<b>5.487,12</b>	<b>2.131,15</b>	<b>2.024,67</b>	<b>1.758,40</b>

C=corrente; K=capitale; R=rimborsi

## 21. Tutela e valorizzazione dei beni e attività culturali e paesaggistici

Stato di previsione: Cultura

Composizione percentuale della missione per programmi



Composizione in termini assoluti della missione per programmi

Valori assoluti

(milioni di euro)

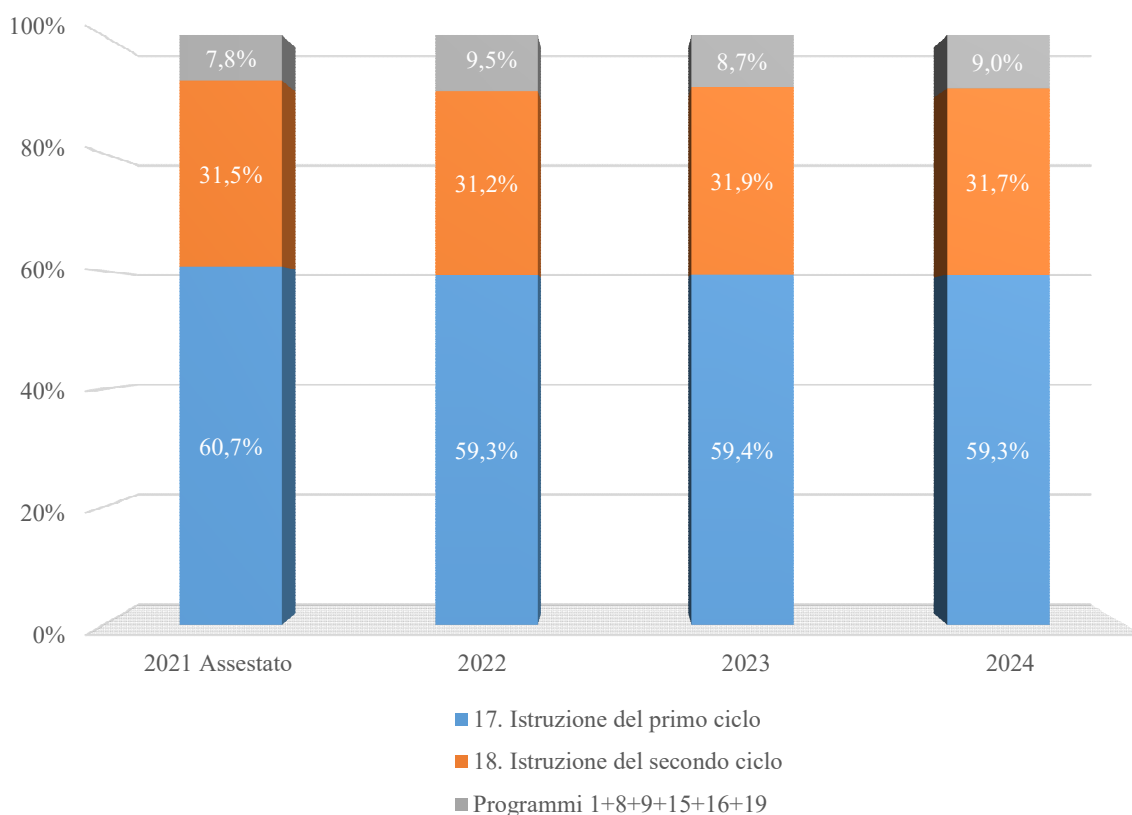
Programma		Assestato 2021	2022	2023	2024
2. Sostegno, valorizzazione e tutela del settore dello spettacolo dal vivo	C	544,81	562,02	506,78	456,27
	K	13,14	13,29	13,29	14,03
5. Vigilanza, prevenzione e repressione in materia di patrimonio culturale	C	7,43	8,83	8,62	8,62
	K	0,02	0,02	0,02	0,02
6. Tutela dei beni archeologici	C	54,41	61,86	60,56	58,84
	K	6,80	6,80	7,02	7,02
9. Tutela e valorizzazione dei beni archivistici	C	121,91	132,02	125,94	120,84
	K	10,06	37,77	55,56	30,56
10. Tutela e valorizzazione dei beni librari, promozione e sostegno del libro e dell'editoria	C	108,14	89,32	83,97	85,51
	K	12,68	44,57	44,11	10,66
12. Tutela delle belle arti e tutela e valorizzazione del paesaggio	C	120,00	115,93	113,28	109,17
	K	18,12	44,50	33,52	13,52
	R	0,18	0,19	0,20	0,21
13. Valorizzazione del patrimonio culturale e coordinamento del sistema museale	C	435,40	363,82	327,48	327,97
	K	29,10	33,98	32,21	27,21
14. Coordinamento ed indirizzo per la salvaguardia del patrimonio culturale	C	314,52	85,30	84,23	54,45
	K	167,11	590,80	455,52	465,97
15. Tutela del patrimonio culturale	C	198,58	283,32	272,70	272,13
	K	411,95	411,04	399,66	355,36
	R	33,11	17,17	12,36	9,66
16. Tutela e promozione dell'arte e dell'architettura contemporanea e delle periferie urbane	C	10,96	16,67	16,75	16,85
	K	15,17	17,80	15,80	15,80
18. Sostegno, valorizzazione e tutela del settore cinema e audiovisivo	C	30,12	6,49	6,28	6,42
	K	475,86	586,01	586,40	586,81
19. Realizzazione attività di tutela in ambito territoriale	C	21,06	26,15	24,22	24,95
	K	0,42	0,52	0,12	0,12
20. Coordinamento e attuazione interventi per la sicurezza del patrimonio culturale e per le emergenze	C	4,74	2,99	2,60	2,67
	K	2,14	25,37	25,37	6,64
Totale complessivo	C	1.972,08	1.754,72	1.633,40	1.544,70
	K	1.162,56	1.812,47	1.668,58	1.533,72
	R	33,29	17,36	12,56	9,87
<b>Totale finale (C+K+R)</b>		<b>3.167,94</b>	<b>3.584,55</b>	<b>3.314,54</b>	<b>3.088,28</b>

C=corrente; K=capitale; R=rimborsi

## 22. Istruzione scolastica

Stato di previsione: Istruzione

Composizione percentuale della missione per programmi



Composizione in termini assoluti della missione per programmi

Valori assoluti

(milioni di euro)

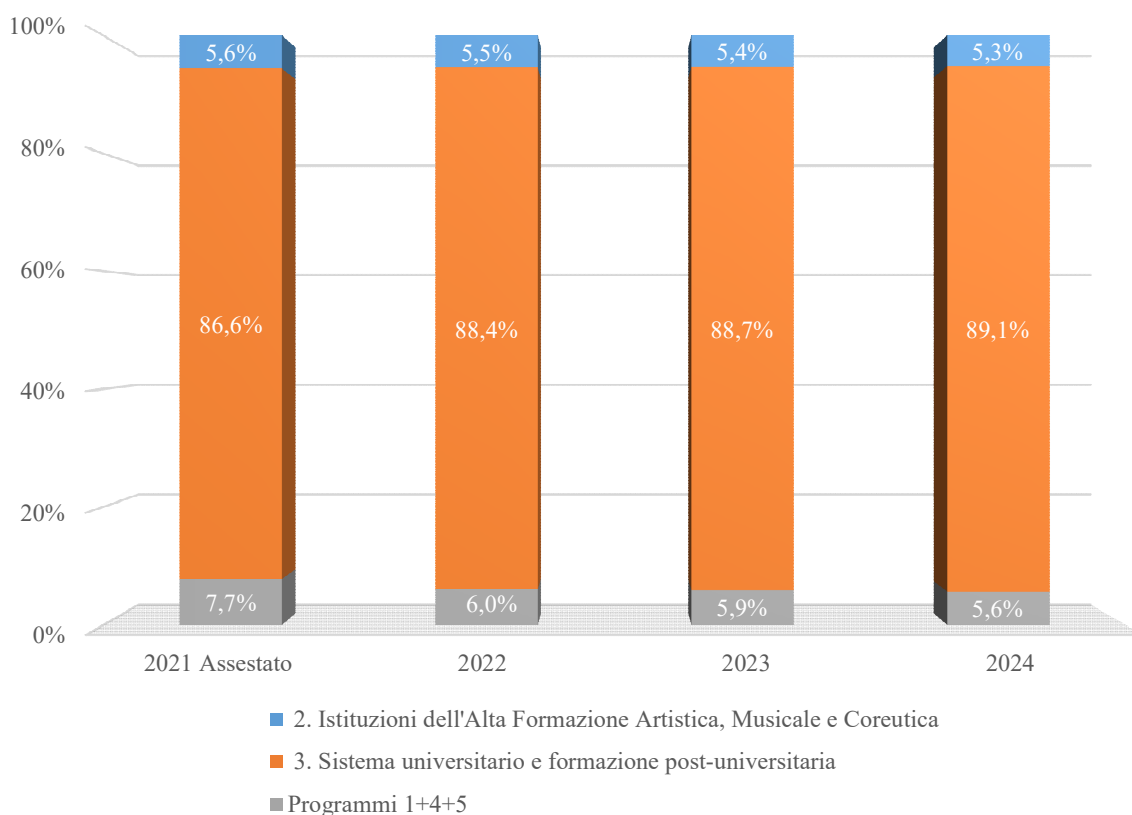
Programma		Assestato 2021	2022	2023	2024
1. Programmazione e coordinamento dell'istruzione	C	1.192,02	1.515,61	1.512,93	1.513,25
8. Sviluppo del sistema istruzione scolastica, diritto allo studio ed edilizia scolastica	C	306,14	263,36	258,71	259,30
	K	988,41	1.463,14	1.250,48	1.252,20
9. Istituzioni scolastiche non statali	C	627,55	646,52	626,52	556,52
15. Istruzione terziaria non universitaria e formazione professionale	C	69,00	49,08	49,11	49,10
16. Realizzazione degli indirizzi e delle politiche in ambito territoriale in materia di istruzione	C	391,58	414,76	163,83	148,55
	K	0,32	0,32	0,32	0,32
17. Istruzione del primo ciclo	C	31.619,47	30.191,39	29.360,62	27.944,95
	K	0,08	0,08	0,08	0,08
18. Istruzione del secondo ciclo	C	16.395,64	15.901,03	15.760,15	14.960,86
	K	0,02	0,02	0,02	0,02
19. Reclutamento e aggiornamento dei dirigenti scolastici e del personale scolastico per l'istruzione	C	473,80	471,05	462,19	448,36
Totale complessivo	C	51.075,20	49.452,80	48.194,07	45.880,90
	K	988,84	1.463,57	1.250,91	1.252,63
<b>Totale finale (C+K+R)</b>		<b>52.064,05</b>	<b>50.916,37</b>	<b>49.444,98</b>	<b>47.133,53</b>

C=corrente; K=capitale; R=rimborsi

## 23. Istruzione universitaria e formazione post-universitaria

Stato di previsione: MUR

Composizione percentuale della missione per programmi



Composizione in termini assoluti della missione per programmi

Valori assoluti

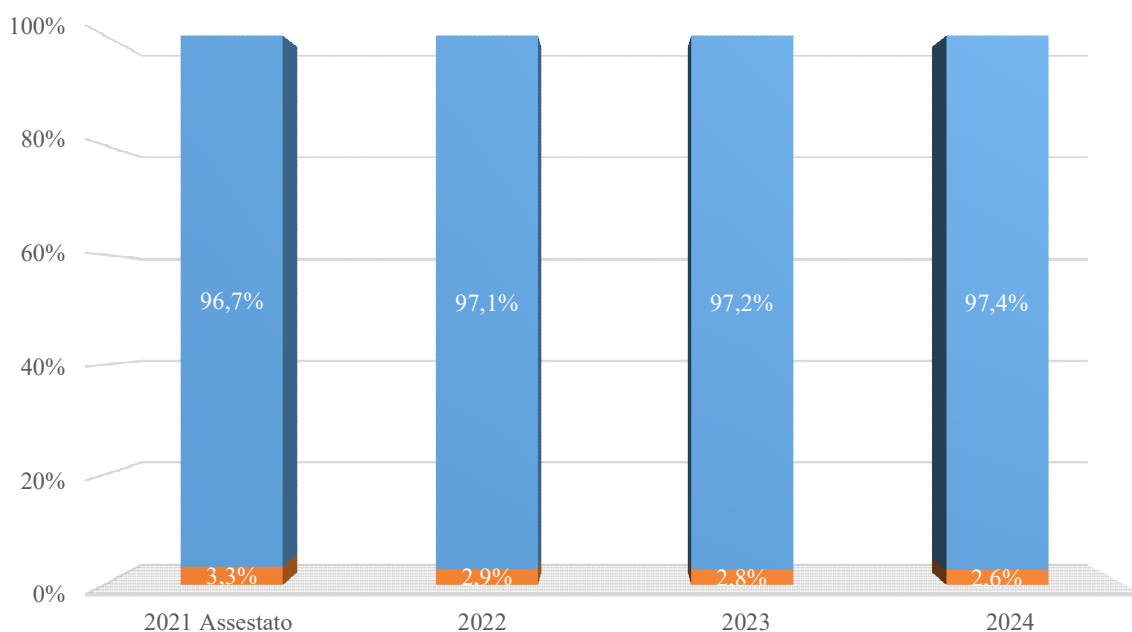
(milioni di euro)

Programma		Assestato 2021	2022	2023	2024
1. Diritto allo studio e sviluppo della formazione superiore	C	411,94	359,97	359,45	348,64
	K	64,27	59,87	56,03	51,35
2. Istituzioni dell'Alta Formazione Artistica, Musicale e Coreutica	C	537,38	556,61	547,75	544,99
	K	28,09	14,69	18,59	17,09
3. Sistema universitario e formazione post-universitaria	C	8.575,81	8.765,25	9.026,10	9.265,62
	K	100,99	356,30	312,84	238,32
	R	10,77	4,01	4,18	4,35
4. Coordinamento e supporto amministrativo per le politiche della formazione superiore e della ricerca	C	1,78	4,02	4,05	4,04
	K	100,00	0,00	0,00	0,00
5. Formazione superiore e ricerca in ambito internazionale	C	7,54	9,80	9,85	8,50
	K	189,83	189,43	189,43	189,43
Totale complessivo	C	9.534,45	9.695,66	9.947,19	10.171,81
	K	483,19	620,29	576,89	496,19
	R	10,77	4,01	4,18	4,35
<b>Totale finale (C+K+R)</b>		<b>10.028,40</b>	<b>10.319,96</b>	<b>10.528,26</b>	<b>10.672,35</b>

C=corrente; K=capitale; R=rimborsi

## 24. Diritti sociali, politiche sociali e famiglia

### Composizione percentuale della missione per programmi



- 12. Trasferimenti assistenziali a enti previdenziali, finanziamento nazionale spesa sociale, programmazione, monitoraggio e valutazione politiche sociali e di inclusione attiva
- Programmi 2+5+6+11+13+14

### Composizione in termini assoluti della missione per programmi

Valori assoluti

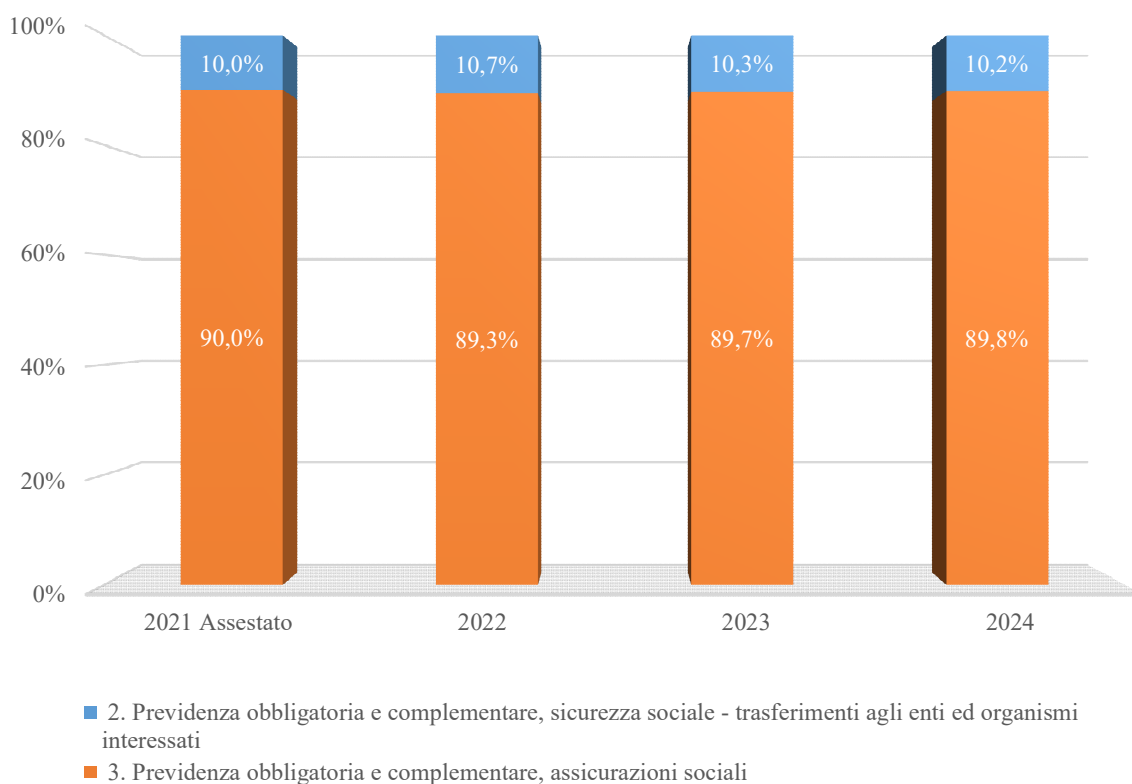
(milioni di euro)

Programmi	Ministeri		Assestato 2021	2022	2023	2024
2. Terzo settore (associazionismo, volontariato, Onlus e formazioni sociali) e responsabilita' sociale delle imprese e delle organizzazioni	4. Lavoro	C	241,26	91,34	89,13	86,68
		K	12,70	15,00	15,00	15,00
5. Famiglia, pari opportunità e situazioni di disagio	2. MEF	C	475,21	474,97	440,57	388,31
6. Garanzia dei diritti dei cittadini	2. MEF	C	136,81	137,67	137,38	132,64
11. Sostegno in favore di pensionati di guerra ed assimilati, perseguitati politici e razziali	2. MEF	C	544,04	524,04	524,66	524,66
12. Trasferimenti assistenziali a enti previdenziali, finanziamento nazionale spesa sociale, programmazione, monitoraggio e valutazione politiche sociali e di inclusione attiva	4. Lavoro	C	46.641,39	48.953,19	48.568,87	49.752,27
		K	0,00	0,50	0,00	0,00
13. Sostegno al reddito tramite la carta acquisti	2. MEF	C	168,12	168,12	168,12	168,12
14. Tutela della privacy	2. MEF	C	35,63	36,23	36,23	36,23
Totale complessivo		C	48.242,47	50.385,57	49.964,96	51.088,91
		K	12,70	15,50	15,00	15,00
<b>Totale finale (C+K+R)</b>			<b>48.255,17</b>	<b>50.401,07</b>	<b>49.979,96</b>	<b>51.103,92</b>

C=corrente; K=capitale; R=rimborsi

## 25. Politiche previdenziali

Composizione percentuale della missione per programmi



Composizione in termini assoluti della missione per programmi

Valori assoluti			(milioni di euro)			
Programmi	Ministeri		Assestato 2021	2022	2023	2024
2. Previdenza obbligatoria e complementare, sicurezza sociale - trasferimenti agli enti ed organismi interessati	2. MEF	C	11.480,34	11.490,65	11.435,35	11.442,95
3. Previdenza obbligatoria e complementare, assicurazioni sociali	4. Lavoro	C	103.560,24	96.106,23	99.145,61	100.455,14
		K	0,00	0,00	0,00	0,00
Totale complessivo		C	115.040,58	107.596,88	110.580,96	111.898,09
		K	0,00	0,00	0,00	0,00
<b>Totale finale (C+K+R)</b>			<b>115.040,59</b>	<b>107.596,88</b>	<b>110.580,97</b>	<b>111.898,09</b>

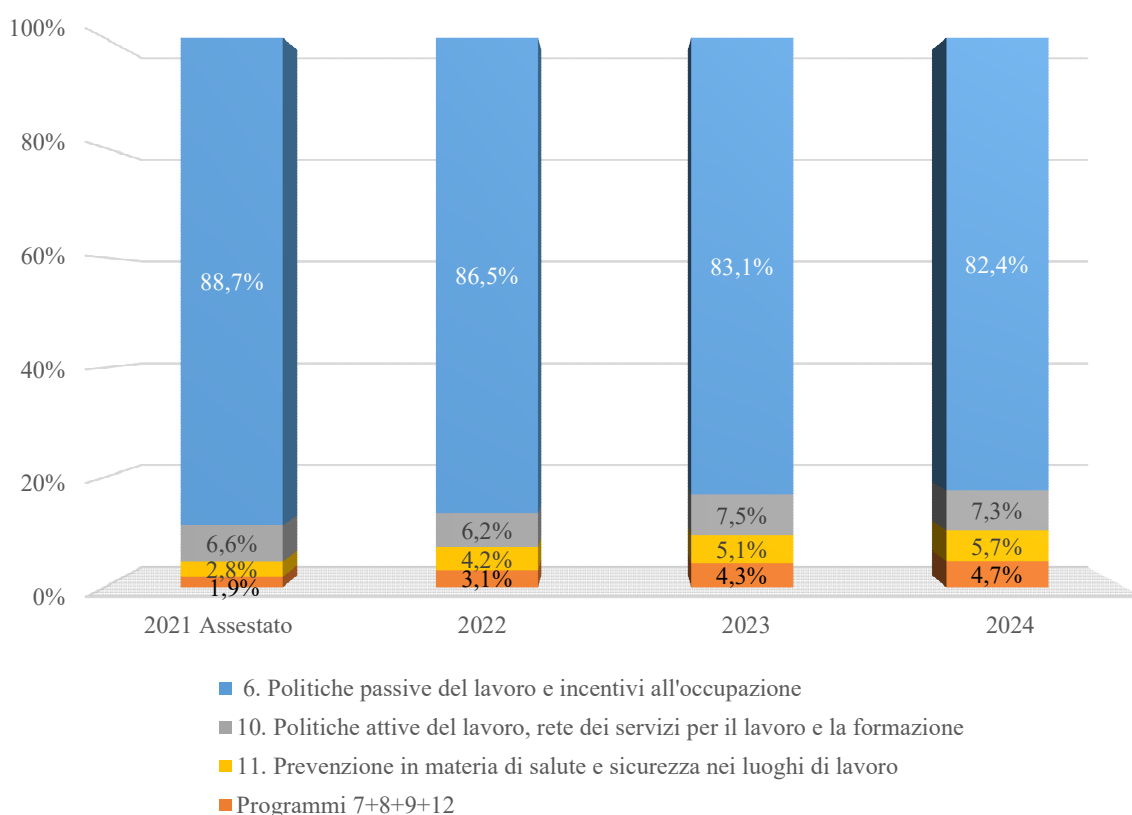
*C=corrente; K=capitale; R=rimborsi*



## 26. Politiche per il lavoro

Stato di previsione: Lavoro

### Composizione percentuale della missione per programmi



### Composizione in termini assoluti della missione per programmi

Valori assoluti

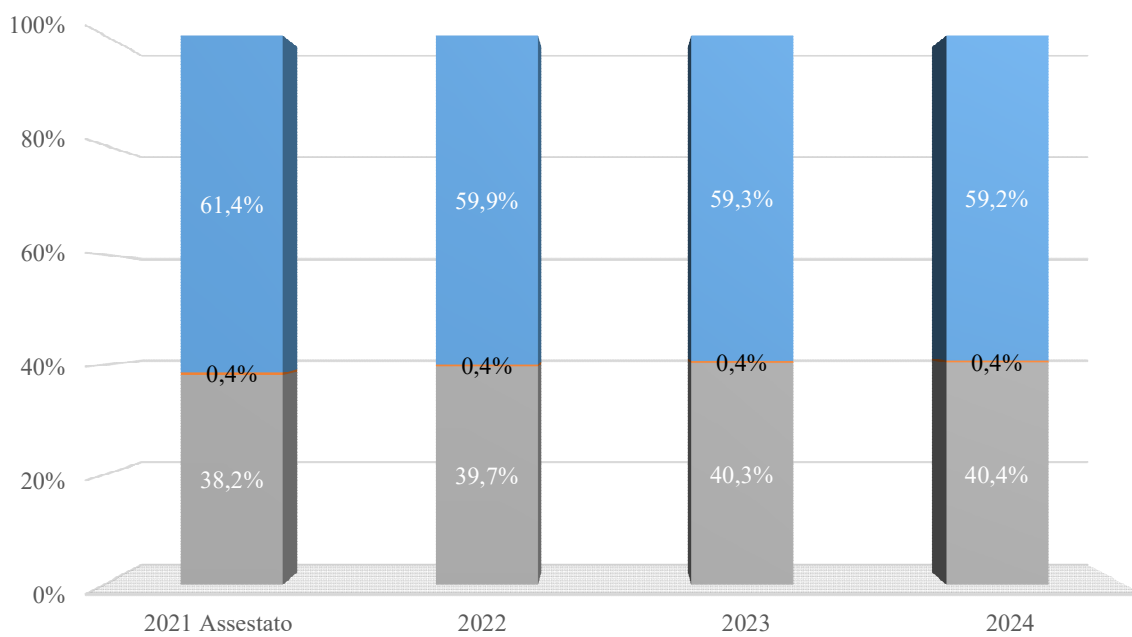
(milioni di euro)

Programma		Assestato 2021	2022	2023	2024
6. Politiche passive del lavoro e incentivi all'occupazione	C	23.733,17	14.925,77	11.632,03	10.459,71
	K	0,00	0,00	0,00	0,00
7. Coordinamento e integrazione delle politiche del lavoro e delle politiche sociali, innovazione e coordinamento amministrativo	C	4,38	6,31	6,30	6,35
	K	26,35	26,35	26,35	26,35
8. Politiche di regolamentazione in materia di rapporti di lavoro	C	66,10	67,92	117,85	118,01
	K	0,00	0,00	0,00	0,00
9. Contrasto al lavoro nero e irregolare, prevenzione e osservanza delle norme di legislazione sociale e del lavoro	C	339,70	379,25	400,45	401,08
	K	1,27	2,77	1,27	1,27
10. Politiche attive del lavoro, rete dei servizi per il lavoro e la formazione	C	1.778,21	1.069,64	1.050,37	924,11
	K	0,10	0,10	0,10	0,10
11. Prevenzione in materia di salute e sicurezza nei luoghi di lavoro	C	751,10	721,67	719,14	720,11
	K	0,00	0,00	0,00	0,00
12. Sistemi informativi per il monitoraggio e lo sviluppo delle politiche sociali e del lavoro e servizi di comunicazione istituzionale	C	25,90	28,06	27,95	27,92
	K	32,11	19,01	16,61	14,91
Totale complessivo	C	26.698,56	17.198,61	13.954,10	12.657,29
	K	59,83	48,23	44,33	42,63
<b>Totale finale (C+K+R)</b>		<b>26.758,39</b>	<b>17.246,84</b>	<b>13.998,43</b>	<b>12.699,92</b>

C=corrente; K=capitale; R=rimborsi

## 27. Immigrazione, accoglienza e garanzia dei diritti

### Composizione percentuale della missione per programmi



- 2. Flussi migratori, interventi per lo sviluppo della coesione sociale, garanzia dei diritti, rapporti con le confessioni religiose
- 6. Flussi migratori per motivi di lavoro e politiche di integrazione sociale delle persone immigrate
- 7. Rapporti con le confessioni religiose

### Composizione in termini assoluti della missione per programmi

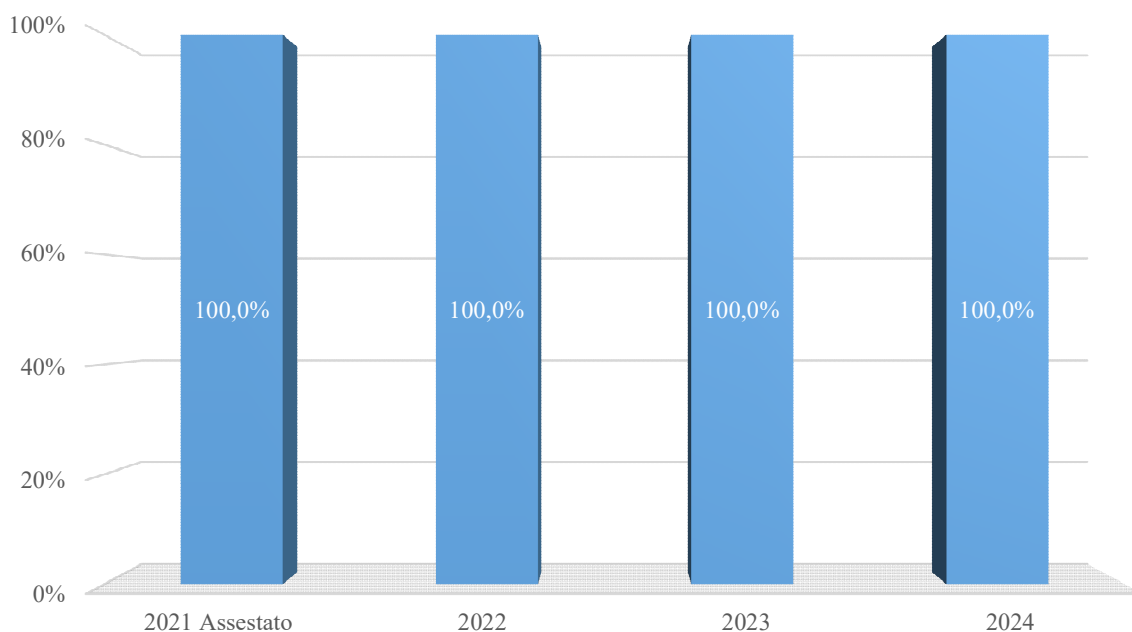
Valori assoluti			(milioni di euro)			
Programmi	Ministeri		Assestato 2021	2022	2023	2024
2. Flussi migratori, interventi per lo sviluppo della coesione sociale, garanzia dei diritti, rapporti con le confessioni religiose	8. Interno	C	1.913,37	1.878,68	1.831,41	1.821,14
		K	35,33	38,62	34,34	39,17
6. Flussi migratori per motivi di lavoro e politiche di integrazione sociale delle persone immigrate	4. Lavoro	C	12,37	12,86	12,88	12,92
		K	0,00	0,00	0,00	0,00
7. Rapporti con le confessioni religiose	2. MEF	C	1.213,60	1.268,23	1.268,23	1.268,18
Totale complessivo		C	3.139,34	3.159,77	3.112,52	3.102,25
		K	35,33	38,62	34,35	39,17
<b>Totale finale (C+K+R)</b>			<b>3.174,66</b>	<b>3.198,39</b>	<b>3.146,87</b>	<b>3.141,42</b>

C=corrente; K=capitale; R=rimborsi

## 28. Sviluppo e riequilibrio territoriale

Stato di previsione: MEF

Missione costituita da un unico programma



- 4. Sostegno alle politiche nazionali e comunitarie rivolte a promuovere la crescita ed il superamento degli squilibri socio-economici territoriali

### Composizione in termini assoluti della missione per programmi

Valori assoluti

(milioni di euro)

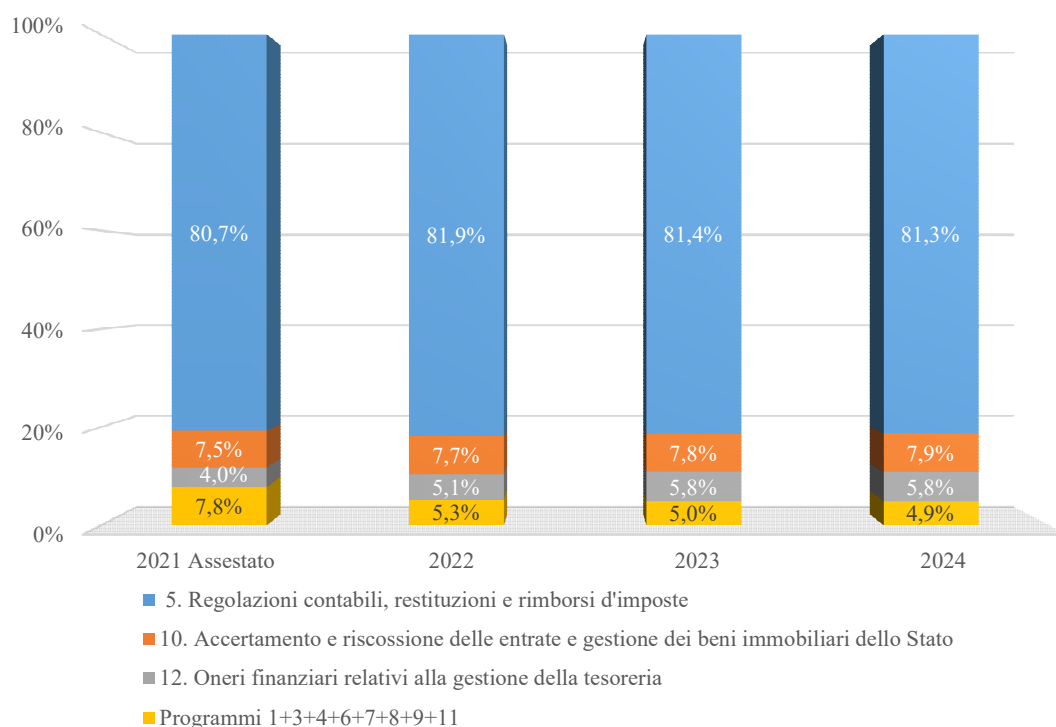
Programma		Assestato 2021	2022	2023	2024
4. Sostegno alle politiche nazionali e comunitarie rivolte a promuovere la crescita ed il superamento degli squilibri socio-economici territoriali	C	23,97	23,97	28,37	32,77
	K	10.134,16	15.414,70	13.089,43	15.347,32
Totale complessivo	C	23,97	23,97	28,37	32,77
	K	10.134,16	15.414,70	13.089,43	15.347,32
<b>Totale finale (C+K+R)</b>		<b>10.158,13</b>	<b>15.438,67</b>	<b>13.117,79</b>	<b>15.380,09</b>

C=corrente; K=capitale; R=rimborsi

## 29. Politiche economico-finanziarie e di bilancio e tutela della finanza pubblica

Stato di previsione: MEF

Composizione percentuale della missione per programmi



Composizione in termini assoluti della missione per programmi

Valori assoluti

(milioni di euro)

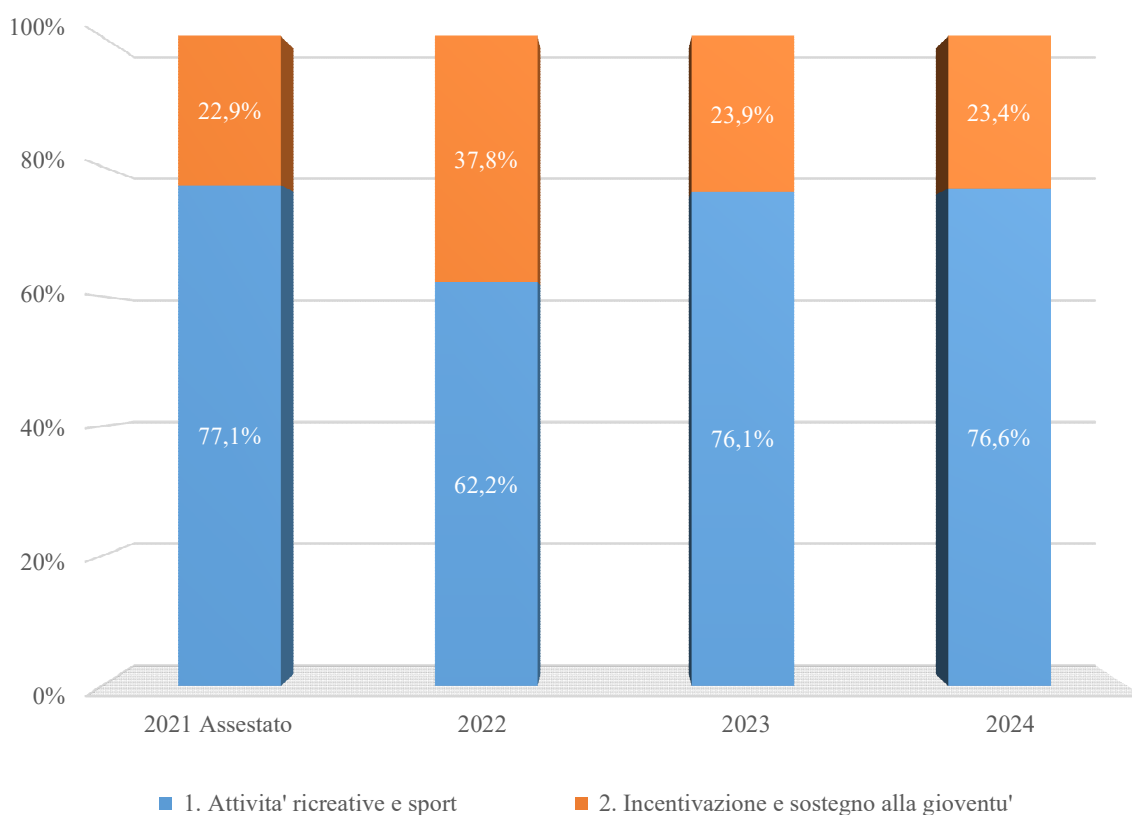
Programma		Assestato 2021	2022	2023	2024
1. Regolazione e coordinamento del sistema della fiscalita'	C	935,37	929,01	842,89	839,54
	K	46,57	31,69	27,39	27,09
3. Prevenzione e repressione delle frodi e delle violazioni agli obblighi fiscali	C	2.831,61	2.727,62	2.725,68	2.742,89
	K	164,93	264,65	259,28	239,34
4. Regolamentazione e vigilanza sul settore finanziario	C	1.791,41	32,17	27,95	27,61
	K	629,98	226,20	25,85	22,85
5. Regolazioni contabili, restituzioni e rimborsi d'imposte	C	79.295,21	84.879,64	83.490,59	83.485,69
6. Analisi e programmazione economico-finanziaria e gestione del debito e degli interventi finanziari	C	95,24	93,02	91,83	90,56
	K	75,54	15,84	10,83	10,77
7. Analisi, monitoraggio e controllo della finanza pubblica e politiche di bilancio	C	260,18	298,16	269,98	272,79
	K	190,48	180,18	144,51	129,59
8. Supporto all'azione di controllo, vigilanza e amministrazione generale della Ragioneria generale dello Stato sul territorio	C	185,05	186,17	174,99	167,10
	K	0,36	0,36	0,36	0,36
9. Servizi finanziari e monetazione	C	132,59	132,59	132,59	132,59
10. Accertamento e riscossione delle entrate e gestione dei beni immobiliari dello Stato	C	6.867,47	7.635,35	7.642,55	7.691,32
	K	467,57	307,71	370,77	463,42
11. Giurisdizione e controllo dei conti pubblici	C	325,00	325,31	326,77	327,22
	K	25,00	25,00	24,00	33,00
12. Oneri finanziari relativi alla gestione della tesoreria	C	3.900,00	5.335,00	5.999,99	6.000,00
Totale complessivo	C	96.619,13	102.574,04	101.725,80	101.777,32
	K	1.600,42	1.051,64	863,00	926,43
<b>Totale finale (C+K+R)</b>		<b>98.219,56</b>	<b>103.625,67</b>	<b>102.588,79</b>	<b>102.703,75</b>

C=corrente; K=capitale; R=rimborsi

### 30. Giovani e sport

Stato di previsione: MEF

#### Composizione percentuale della missione per programmi



#### Composizione in termini assoluti della missione per programmi

Valori assoluti

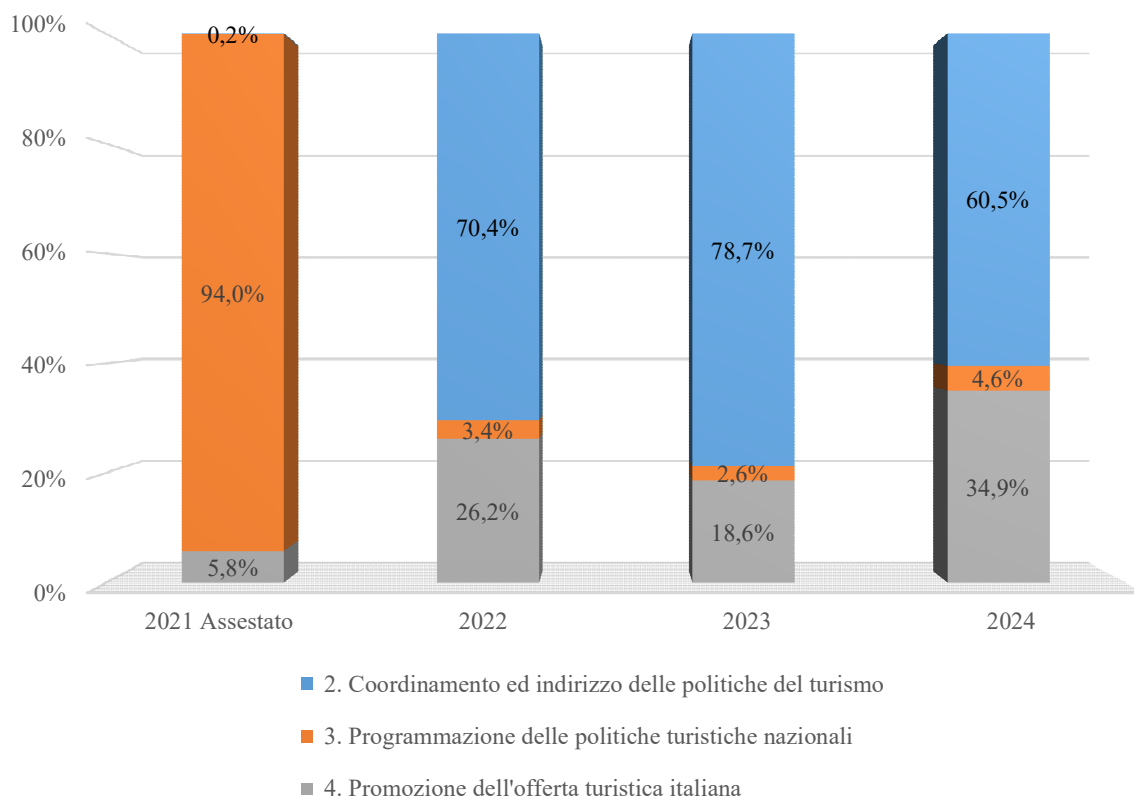
(milioni di euro)

Programma		Assestato 2021	2022	2023	2024
1. Attivita' ricreative e sport	C	959,46	511,39	478,09	473,69
	K	194,46	163,63	159,43	98,73
2. Incentivazione e sostegno alla gioventu'	C	343,23	410,91	200,71	175,21
	K				
Totale complessivo	C	1.302,70	922,30	678,80	648,90
	K	194,46	163,63	159,43	98,73
<b>Totale finale (C+K+R)</b>		<b>1.497,15</b>	<b>1.085,92</b>	<b>838,22</b>	<b>747,62</b>

C=corrente; K=capitale; R=rimborsi

### 31. Turismo

#### Composizione percentuale della missione per programmi



#### Composizione in termini assoluti della missione per programmi

Valori assoluti

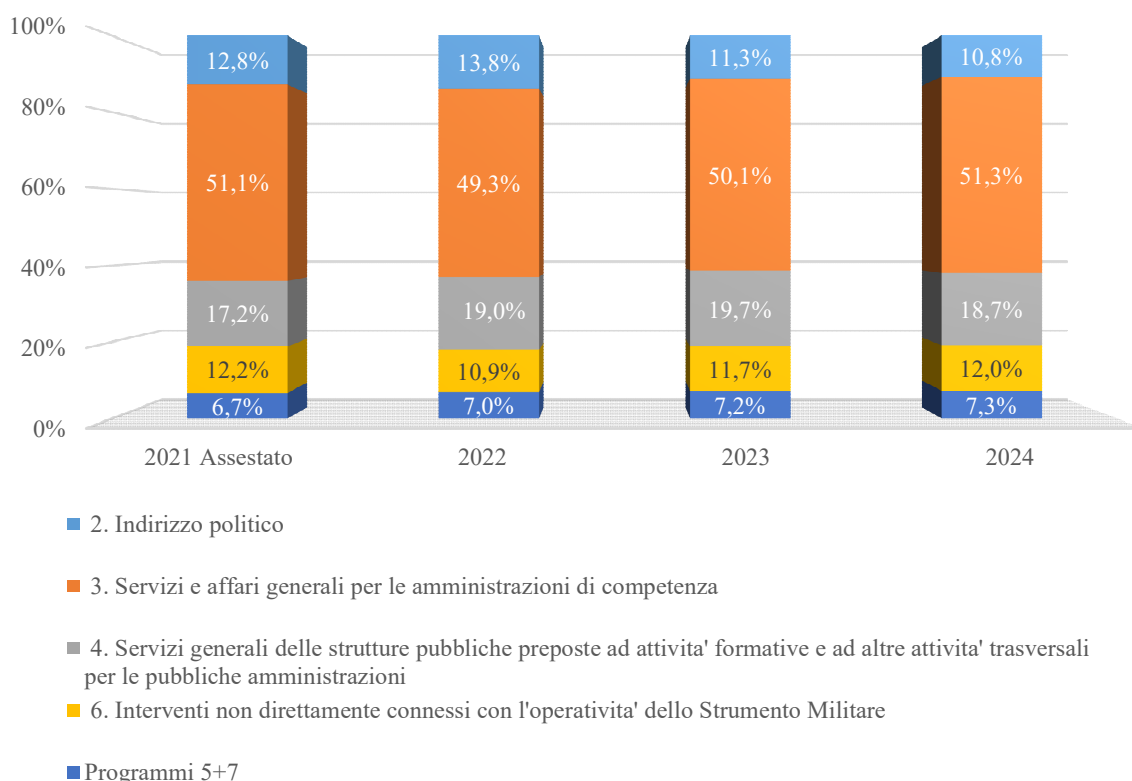
(milioni di euro)

Programmi	Ministeri		Assestato 2021	2022	2023	2024
2. Coordinamento ed indirizzo delle politiche del turismo	16. Turismo	C	0,60	124,29	124,29	44,29
		K	1,34	58,02	108,32	58,32
		Totale	907,74	3,66	2,66	2,66
3. Programmazione delle politiche turistiche nazionali	14. Cultura	K	0,08	5,09	5,09	5,09
		C	1,14	0,00	0,00	0,00
	16. Turismo	C	906,61	3,66	2,66	2,66
		K	0,08	5,09	5,09	5,09
		Totale	55,75	64,83	55,03	59,28
4. Promozione dell'offerta turistica italiana	14. Cultura	K	0,01	3,01	0,01	0,01
		C	9,86	0,00	0,00	0,00
	16. Turismo	C	45,90	64,83	55,03	59,28
		K	0,01	3,01	0,01	0,01
Totale complessivo		C	964,10	192,79	181,98	106,24
		K	1,43	66,11	113,41	63,41
<b>Totale finale (C+K+R)</b>			<b>965,53</b>	<b>258,90</b>	<b>295,39</b>	<b>169,65</b>

C=corrente; K=capitale; R=rimborsi

### 32. Servizi istituzionali e generali delle amministrazioni pubbliche

Composizione percentuale della missione per programmi



Composizione in termini assoluti della missione per programmi (continua a pag. successiva)

Programmi		Ministeri	Assestato 2021	2022	2023	2024
Totale		C	308,25	445,22	371,55	347,56
		K	181,46	147,06	84,04	77,84
2. MEF		C	24,15	28,00	27,65	27,57
		K	0,98	0,98	0,98	0,98
3. MiSE		C	18,17	21,57	21,65	22,65
		K	52,40	24,91	12,66	12,48
4. Lavoro		C	46,03	66,38	29,75	29,77
		K	8,03	0,03	0,03	0,03
5. Giustizia		C	32,64	44,75	50,03	50,84
		K	0,97	1,59	0,19	0,19
6. Esteri		C	13,44	14,21	13,59	13,99
		K	5,21	2,01	0,01	0,01
7. Istruzione		C	9,74	12,47	12,48	12,59
		K	0,03	0,03	0,03	0,03
8. Interno		C	33,75	34,80	32,79	32,80
		K	3,38	1,86	0,06	0,06
9. MiTE		C	10,93	11,48	11,51	11,13
		K	0,51	8,21	2,01	0,01
10. MiMS		C	23,00	58,42	35,17	20,86
		K	85,63	81,76	46,89	42,86
11. MUR		C	6,03	8,73	8,81	9,00
		K	0,01	0,01	0,01	0,01
12. Difesa		C	34,78	49,18	49,15	49,42
		K	5,39	15,05	15,05	15,05
13. MiPAAF		C	8,10	30,99	10,22	10,52
		K	16,02	4,02	0,02	0,02
14. Cultura		C	11,97	24,06	20,57	20,88
		K	0,05	0,05	0,05	0,05
15. Salute		C	32,76	30,85	38,85	28,24
		K	2,81	6,51	6,01	6,01
16. Turismo		C	2,78	9,32	9,32	7,32
		K	0,04	0,05	0,05	0,05

C=corrente; K=capitale; R=rimborsi

(segue) Composizione in termini assoluti della missione per programmi

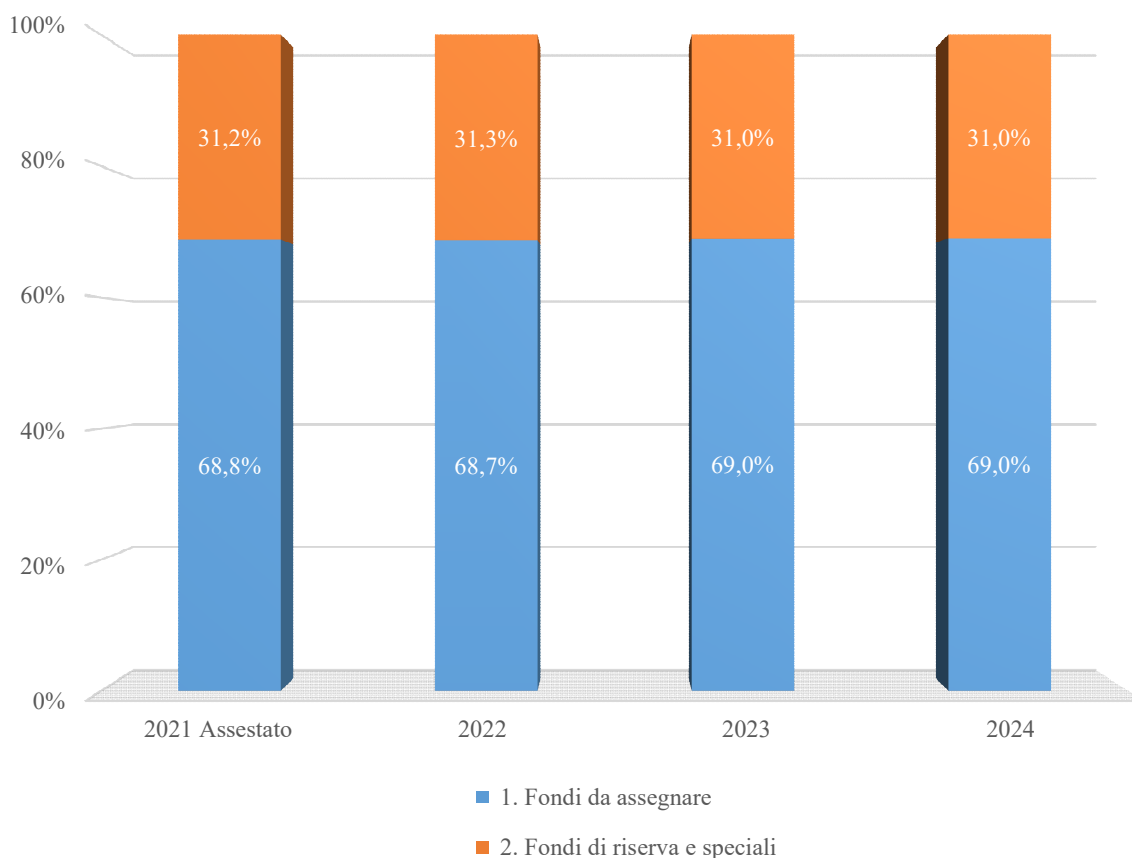
Valori assoluti		(milioni di euro)			
Totale	C	1.731,41	1.878,22	1.852,83	1.858,67
	K	225,38	234,32	170,18	160,79
2. MEF	C	160,17	215,05	221,00	218,98
	K	66,40	77,23	59,81	48,66
3. MiSE	C	53,33	40,76	42,00	42,44
	K	3,97	13,34	12,27	4,27
4. Lavoro	C	27,32	20,41	20,06	19,86
	K	0,03	0,03	0,03	0,03
5. Giustizia	C	110,56	126,38	126,18	126,85
	K	0,30	0,54	0,30	0,30
6. Esteri	C	45,00	45,02	45,11	45,13
	K	56,79	60,85	25,65	43,65
7. Istruzione	C	111,43	95,88	95,54	110,14
	K	27,53	10,45	10,45	10,45
8. Interno	C	158,76	176,52	162,95	159,56
	K	9,57	8,46	3,32	2,40
9. MiTE	C	28,28	61,18	60,08	59,84
	K	14,82	23,53	20,76	12,62
10. MiMS	C	63,74	66,63	66,87	66,30
	K	0,64	0,64	0,64	0,64
11. MUR	C	33,07	35,11	35,06	30,84
	K	0,16	0,06	0,06	1,06
12. Difesa	C	686,51	720,62	716,35	716,22
	K	24,58	25,11	25,43	25,74
13. MiPAAF	C	15,55	17,93	14,81	13,79
	K	2,92	2,11	2,07	2,07
14. Cultura	C	186,42	206,21	204,16	207,76
	K	12,25	11,84	9,27	8,77
15. Salute	C	48,39	43,59	36,25	34,52
	K	5,03	0,03	0,03	0,03
16. Turismo	C	2,88	6,92	6,42	6,42
	K	0,39	0,10	0,10	0,10
4. Servizi generali delle strutture pubbliche preposte ad attivita' formative e ad altre attivita' trasversali per le pubbliche amministrazioni	C	577,50	589,74	585,61	583,72
	K	78,83	225,64	210,00	153,67
5. Rappresentanza, difesa in giudizio e consulenza legale in favore delle Amministrazioni dello Stato e degli enti autorizzati	C	153,79	187,79	180,92	180,99
	K	7,45	8,95	7,55	2,95
6. Interventi non direttamente connessi con l'operativita' dello Strumento Militare	C	466,51	469,33	472,34	470,84
	K				
7. Servizi per le pubbliche amministrazioni nell'area degli acquisti e del trattamento economico del	C	85,52	91,80	91,93	91,43
	K	10,53	10,43	9,53	10,53
Totale complessivo	C	3.322,97	3.662,12	3.555,18	3.533,23
	K	503,65	626,40	481,30	405,77
<b>Totale finale (C+K+R)</b>		<b>3.826,62</b>	<b>4.288,51</b>	<b>4.036,48</b>	<b>3.939,00</b>

C=corrente; K=capitale; R=rimborsi



### 33. Fondi da ripartire

Composizione percentuale della missione per programmi



Composizione in termini assoluti della missione per programmi

Valori assoluti (milioni di euro)

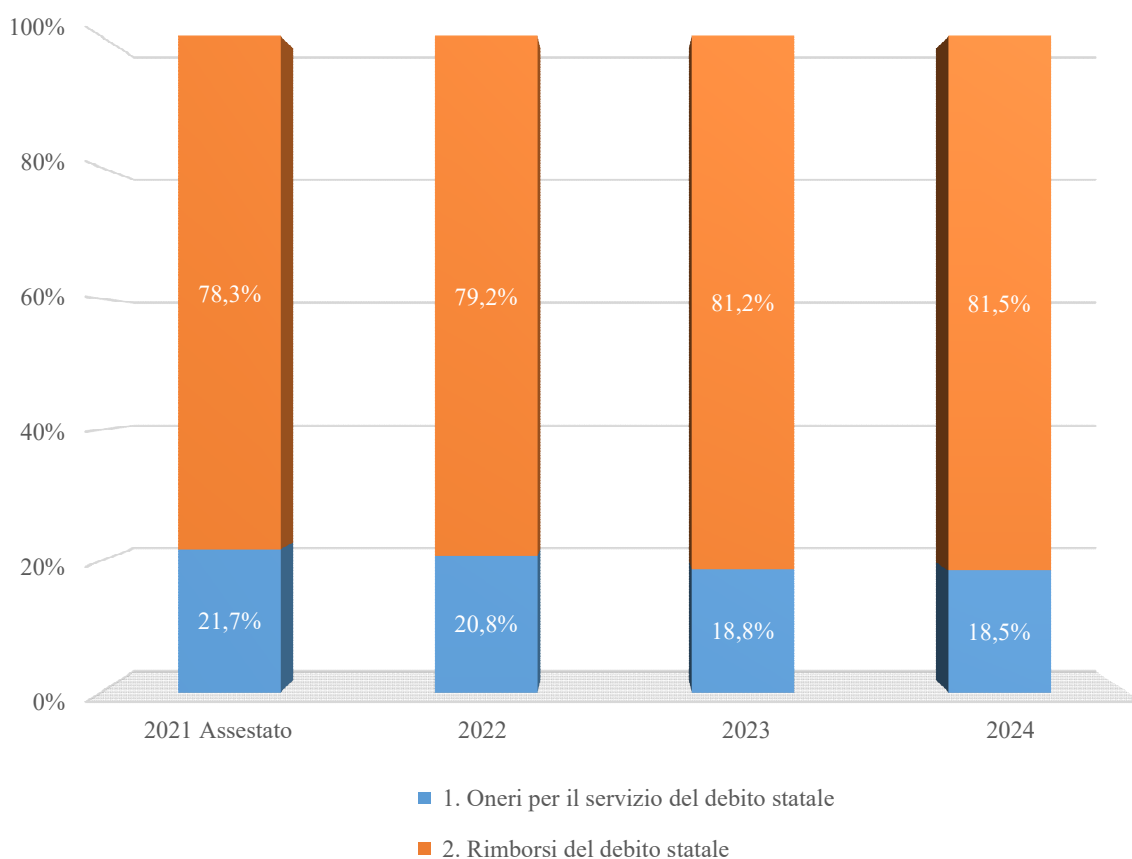
Programmi	Ministeri	Assestato 2021	2022	2023	2024
1. Fondi da assegnare	Totale	C 11.625,12	13.271,70	12.940,30	13.116,65
		K 137,56	160,25	351,45	339,25
	2. MEF	C 11.425,12	13.271,70	12.940,30	13.116,65
		K 137,56	160,25	351,45	339,25
4. Lavoro	C	200,00	0,00	0,00	0,00
2. Fondi di riserva e speciali	2. MEF	C 3.310,71	3.463,02	3.269,61	3.289,96
		K 2.035,29	2.667,15	2.713,40	2.754,40
Totale complessivo	C	14.935,83	16.734,72	16.209,91	16.406,61
	K	2.172,85	2.827,40	3.064,85	3.093,65
<b>Totale finale (C+K+R)</b>		<b>17.108,68</b>	<b>19.562,13</b>	<b>19.274,76</b>	<b>19.500,26</b>

*C=corrente; K=capitale; R=rimborsi*

### 34. Debito pubblico

Stato di previsione: MEF

#### Composizione percentuale della missione per programmi



#### Composizione in termini assoluti della missione per programmi

Valori assoluti

(milioni di euro)

Programma		Assestato 2021	2022	2023	2024
1. Oneri per il servizio del debito statale	C	73.887,78	70.444,28	69.672,32	70.516,65
	K	2.400,00	1.800,00	1.600,00	700,00
2. Rimborsi del debito statale	R	274.876,60	275.607,47	308.407,47	312.807,47
Totale complessivo	C	73.887,78	70.444,28	69.672,32	70.516,65
	K	2.400,00	1.800,00	1.600,00	700,00
	R	274.876,60	275.607,47	308.407,47	312.807,47
<b>Totale finale (C+K+R)</b>		<b>351.164,38</b>	<b>347.851,75</b>	<b>379.679,79</b>	<b>384.024,12</b>

C=corrente; K=capitale; R=rimborsi



# Ultimi dossier del Servizio del Bilancio

- Feb 2022 [Nota breve n. 26](#)  
Le previsioni economiche invernali 2022 della Commissione europea
- " [Nota di lettura n. 289](#)  
A.S. 2536: "Conversione in legge, con modificazioni, del decreto-legge 30 dicembre 2021, n. 228, recante disposizioni urgenti in materia di termini legislativi" (Approvato dalla Camera dei deputati)
- " [Nota di lettura n. 290](#)  
A.S. 2533: "Conversione in legge del decreto-legge 17 febbraio 2022, n. 9, recante misure urgenti per arrestare la diffusione della peste suina africana (PSA)"
- " [Nota di lettura n. 291](#)  
A.S. 2459: "Deleghe al Governo per il sostegno e la valorizzazione della famiglia" (Approvato dalla Camera dei deputati)
- " [Nota di lettura n. 292](#)  
A.S. 2542: "Conversione in legge, con modificazioni, del decreto-legge 7 gennaio 2022, n. 1, recante misure urgenti per fronteggiare l'emergenza COVID-19, in particolare nei luoghi di lavoro, nelle scuole e negli istituti della formazione superiore" (Approvato dalla Camera dei deputati)
- Mar 2022 [Nota di lettura n. 293](#)  
Schema di decreto ministeriale recante disposizioni per l'attuazione della direttiva (UE) 2019/884 che modifica la decisione quadro 2009/315/GAI per quanto riguarda lo scambio di informazioni sui cittadini di paesi terzi e il sistema europeo di informazione sui casellari giudiziali (ECRIS), e che sostituisce la decisione 2009/316/GAI (**Atto del Governo n. 360**)
- " [Nota di lettura n. 294](#)  
Attuazione della direttiva (UE) 2019/2235 che modifica la direttiva 2006/112/CE relativa al sistema comune d'imposta sul valore aggiunto e la direttiva 2008/118/CE relativa al regime generale delle accise per quanto riguarda gli sforzi di difesa nell'ambito dell'Unione (**Atto del Governo n. 361**)
- " [Nota di lettura n. 295](#)  
A.S. 2545: "Conversione in legge del decreto-legge 25 febbraio 2022, n. 13, recante misure urgenti per il contrasto alle frodi e per la sicurezza nei luoghi di lavoro in materia edilizia, nonché sull'elettricità prodotta da impianti da fonti rinnovabili"
- " [Nota di lettura n. 296](#)  
Schema di decreto legislativo recante attuazione della direttiva (UE) 2019/882 sui requisiti di accessibilità dei prodotti e dei servizi (**Atto del Governo n. 362**)
- " [Nota di lettura n. 297](#)  
A.S. 2562: "Conversione in legge, con modificazioni, del decreto-legge 25 febbraio 2022, n. 14, recante disposizioni urgenti sulla crisi in Ucraina" (Approvato dalla Camera dei deputati)
- " [Nota di lettura n. 299](#)  
A.S. 2482: "Ratifica ed esecuzione dei seguenti Accordi: a) Accordo tra la Repubblica italiana e la Confederazione svizzera relativo all'imposizione dei lavoratori frontalieri, con Protocollo aggiuntivo e Scambio di Lettere, fatto a Roma il 23 dicembre 2020, b) Protocollo che modifica la Convenzione tra la Repubblica italiana e la Confederazione svizzera per evitare le doppie imposizioni e per regolare talune altre questioni in materia di imposte sul reddito e sul patrimonio, con Protocollo aggiuntivo, conclusa a Roma il 9 marzo 1976, così come modificata dal Protocollo del 28 aprile 1978 e dal Protocollo del 23 febbraio 2015, fatto a Roma il 23 dicembre 2020, nonché norme di adeguamento dell'ordinamento interno"

Il testo del presente dossier è disponibile in formato elettronico alla URL <http://www.senato.it/documentazione/bilancio>