



DISEGNO DI LEGGE

presentato dal Ministro dell'economia e delle finanze (FRANCO)

COMUNICATO ALLA PRESIDENZA L'11 NOVEMBRE 2021

Bilancio di previsione dello Stato per l'anno finanziario 2022
e bilancio pluriennale per il triennio 2022-2024

ALLEGATO

Nota tecnico-illustrativa

(Articolo 21, comma 12-quater, della legge 31 dicembre 2009, n. 196)

CONTENUTI DEL DISEGNO DI LEGGE N. 2448

TOMO I – Relazione illustrativa, Relazione tecnica, Allegato conoscitivo

TOMO II – Disegno di legge, Quadri generali riassuntivi

TOMO III – Stati di previsione

ALLEGATO – Nota tecnico-illustrativa

INDICE


Lettera di trasmissione	Pag. V
Nota tecnico-illustrativa (articolo 21, comma 12- <i>quater</i> , della legge 31 dicembre 2009, n. 196)	» VII




P.G.

ATI

Presidenza del Consiglio dei Ministri
DRP 0006855 P-4.20.20
del 03/12/2021



Il Ministro
per i rapporti con il Parlamento
DRP/1/XVIII/371/21



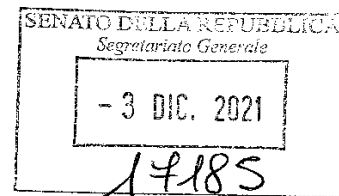
Roma, 3 dicembre 2021

Cona Pizzardi

facendo seguito alla nota in data 11 novembre 2021, con la quale è stato trasmesso il disegno di legge recante "Bilancio di previsione dello Stato per l'anno finanziario 2022 e bilancio pluriennale per il triennio 2022-2024", Le invio la nota tecnico-illustrativa di cui all'articolo 21, comma 12-*quater*, della legge 31 dicembre 2009, n. 196.

Grobala

Federico D'Inca



Sen. Maria Elisabetta ALBERTI CASELLATI
Presidente del Senato della Repubblica
ROMA



MINISTERO DELL'ECONOMIA E DELLE FINANZE
DIPARTIMENTO DELLA RAGIONERIA GENERALE DELLO STATO

Nota tecnico - illustrativa
al disegno di legge di bilancio 2022 - 2024

INDICE

Premessa	1
1 IL RACCORDO TRA IL DISEGNO DI LEGGE DI BILANCIO DELLO STATO E IL CONTO ECONOMICO DELLE AMMINISTRAZIONI PUBBLICHE	3
1.1 Il disegno di legge di bilancio dello Stato per il triennio 2022-2024	3
1.2 Il raccordo tra il disegno di legge di bilancio dello Stato e il conto economico delle Amministrazioni Pubbliche	5
1.2.1 Introduzione	5
1.2.2 I principali aspetti del raccordo tra il bilancio dello Stato e il conto del comparto Stato	5
1.2.3 La transcodifica delle categorie economiche per il passaggio al Sec 2010	8
1.2.4 Il raccordo tra bilancio dello Stato e comparto Stato di contabilità nazionale	12
1.2.5 Le serie storiche del comparto Stato e del settore delle Amministrazioni Pubbliche	16
2 LA MANOVRA DI FINANZA PUBBLICA	21
2.1 Gli effetti contabili della manovra sui saldi di finanza pubblica	21
<i>Riquadro: I criteri per la quantificazione degli effetti finanziari della manovra sui saldi di finanza pubblica</i>	<i>23</i>
2.1.2 Le principali misure contenute nella manovra di finanza pubblica	24
2.2 Il quadro programmatico del bilancio dello Stato	32
3 IL CONTO DI CASSA E IL CONTO ECONOMICO DELLE AMMINISTRAZIONI PUBBLICHE	35
3.1 Il conto di cassa	35
3.2 Il conto economico delle amministrazioni pubbliche	37

INDICE DELLE TABELLE

Tabella 1.1-1 Quadro di sintesi delle previsioni del disegno di legge di bilancio dello Stato integrato (per titoli e saldi principali) - competenza.	4
Tabella 1.1-2 Quadro di sintesi delle previsioni del disegno di legge di bilancio dello Stato integrato (per titoli e saldi principali) - cassa.	4
Tabella 1.2-1 Transcodifica delle categorie economiche di bilancio nelle classificazioni Sec 2010 – anno 2022.	8
Tabella 1.2-2 Transcodifica delle categorie economiche di bilancio nelle classificazioni Sec 2010 – anno 2023.	9
Tabella 1.2-3 Transcodifica delle categorie economiche di bilancio nelle classificazioni Sec 2010 – anno 2024.	10
Tabella 1.2-4 Raccordo tra bilancio dello Stato e comparto Stato di contabilità nazionale Sec – anno 2022.	13
Tabella 1.2-5 Raccordo tra bilancio dello Stato e comparto Stato di contabilità nazionale Sec – anno 2023.	14
Tabella 1.2-6 Raccordo tra bilancio dello Stato e comparto Stato di contabilità nazionale Sec – anno 2024.	15
Tabella 1.2-7 Conto economico del comparto Stato 2020-2024.	17
Tabella 1.2-8 Conto economico non consolidato delle amministrazioni pubbliche per sottosettore – anno 2022.	18
Tabella 1.2-9 Conto economico non consolidato delle amministrazioni pubbliche per sottosettore – anno 2023.	19
Tabella 1.2-10 Conto economico non consolidato delle amministrazioni pubbliche per sottosettore – anno 2024.	20
Tabella 2.1-1 Riepilogo effetti finanziari della manovra (indebitamento netto).	21
Tabella 2.1-2 Riepilogo effetti finanziari della manovra (fabbisogno).	22
Tabella 2.1-3 Riepilogo effetti finanziari della manovra (saldo netto da finanziare).	23
Tabella 2.1-4 Effetti netti della manovra sui saldi di finanza pubblica.	29
Tabella 2.2-1 Effetti finanziari della manovra sul bilancio dello Stato. Competenza 2022.	32
Tabella 2.2-2 Effetti finanziari della manovra sul bilancio dello Stato. Competenza 2023.	32
Tabella 2.2-3 Effetti finanziari della manovra sul bilancio dello Stato. Competenza 2024.	33
Tabella 3.1-1 Conto di cassa. Quadro tendenziale.	35
Tabella 3.1-2 Conto di cassa. Quadro programmatico.	36
Tabella 3.2-1 Conto economico delle amministrazioni pubbliche. Quadro tendenziale.	37
Tabella 3.2-2 Conto economico delle amministrazioni centrali. Quadro tendenziale.	38
Tabella 3.2-3 Conto economico delle amministrazioni locali. Quadro tendenziale.	39
Tabella 3.2-4 Conto economico degli Enti di previdenza. Quadro tendenziale.	40

INDICE

Tabella 3.2-5 Conto economico delle amministrazioni pubbliche. Quadro programmatico.....	41
Tabella 3.2-6 Conto economico delle amministrazioni centrali. Quadro programmatico.....	42
Tabella 3.2-7 Conto economico delle amministrazioni locali. Quadro programmatico.....	43
Tabella 3.2-8 Conto economico degli Enti di previdenza. Quadro programmatico.....	44

Premessa

La Nota tecnico illustrativa è predisposta in attuazione dell'articolo 21, comma 12-quater della legge n. 196 del 2009 quale allegato, a fini conoscitivi, al disegno di legge di bilancio per il triennio 2022-2024.

La prima parte del documento riepiloga le principali dimensioni finanziarie del disegno di legge di bilancio dello Stato e il relativo raccordo con il conto economico delle Amministrazioni Pubbliche, evidenziando i passaggi che consentono di ricondurre le grandezze di bilancio espresse in termini di contabilità pubblica a quelle definite secondo i criteri della contabilità nazionale e fornisce gli elementi di dettaglio sulla coerenza del valore programmatico del saldo netto da finanziare con gli obiettivi programmatici di finanza pubblica.

La seconda parte della Nota illustra i contenuti e il quadro riepilogativo degli effetti della manovra sui principali saldi di finanza pubblica.

La terza parte del documento riporta il conto di cassa tendenziale e programmatico e il conto economico consolidato delle Amministrazioni Pubbliche, tendenziale e programmatico, ripartito per sottosettori.

Le tabelle contenute nel presente documento illustrano le grandezze finanziarie della manovra di finanza pubblica (disegno di legge di bilancio e DL 146/2021) in relazione agli effetti che ciascuna misura determina sul bilancio dello Stato, sul fabbisogno e sul conto consolidato delle Amministrazioni Pubbliche.

La tabella 2.1-4, invece, riepiloga le principali misure della manovra di finanza pubblica in termini netti, includendo per ciascun intervento eventuali effetti riflessi di natura fiscale e contributiva direttamente riconducibili all'operare della disposizione e rappresentando la variazione complessiva che si determina su ciascun saldo.

1 IL RACCORDO TRA IL DISEGNO DI LEGGE DI BILANCIO DELLO STATO E IL CONTO ECONOMICO DELLE AMMINISTRAZIONI PUBBLICHE

1.1 *Il disegno di legge di bilancio dello Stato per il triennio 2022-2024*

Il disegno di legge di bilancio 2022-2024 (DLB) si compone di due distinte Sezioni.

La Sezione I contiene le disposizioni normative che determinano modifiche e innovazioni alla legislazione vigente. La Sezione II riporta le previsioni di entrata e le autorizzazioni di spesa a legislazione vigente in termini di competenza e di cassa, comprensive delle rimodulazioni verticali e orizzontali (proposte dalle amministrazioni in sede di formazione del bilancio), previste dalla normativa di contabilità per consentire l'utilizzo più efficiente delle risorse in relazione alle priorità pubbliche. Nella Sezione II sono contenute, inoltre, le proposte di modifica degli stanziamenti previsti a legislazione vigente (rifiinanziamenti, defianziamenti e riprogrammazioni) che non richiedono una specifica disposizione normativa e che concorrono – insieme alle modifiche previste con la Sezione I - alla manovra di finanza pubblica.

Il disegno di legge di bilancio dello Stato, integrato con gli effetti finanziari recati dal decreto legge 21 ottobre 2021, n. 146 (c.d. DL fiscale)¹, compone la manovra di finanza pubblica per il triennio 2022-2024 che risulta coerente con gli obiettivi programmatici di finanza pubblica indicati nella Nota di aggiornamento del Documento di economia e finanza 2021 (NADEF) e approvati dalle Camere con apposite risoluzioni parlamentari. In proposito si evidenzia che il predetto decreto, tra l'altro, ha anticipato al 2021 alcune spese che si prevedeva di sostenere negli anni successivi, relative a contributi in conto impianti a Ferrovie dello Stato per gli investimenti sulla rete tradizionale e al completamento dei programmi di ammodernamento e rinnovamento destinati alla difesa nazionale (complessivamente 1,84 miliardi nel 2021). Con il disegno di legge di bilancio queste risorse sono state corrispondentemente ridotte nelle annualità 2022 e 2023.

Le principali dimensioni quantitative delle entrate, delle uscite e dei saldi differenziali del bilancio (al lordo delle regolazioni contabili e debitorie), in termini di competenza e di cassa, sono riportate nelle tabelle seguenti.

¹ Si tratta del decreto legge recante "Misure urgenti in materia economica e fiscale, a tutela del lavoro e per esigenze indifferibili", pubblicato sulla G.U. n. 252 del 21 ottobre 2021.

XVIII LEGISLATURA - DISEGNI DI LEGGE E RELAZIONI - DOCUMENTI

NOTA TECNICO-ILLUSTRATIVA AL DISEGNO DI LEGGE DI BILANCIO 2022-2024

Tabella 1.1-1 Quadro di sintesi delle previsioni del disegno di legge di bilancio dello Stato integrato (per titoli e saldi principali) - competenza.

	2022	2023	2024
ENTRATE			
Tributarie	548.371	564.233	572.906
Extra Tributarie	77.930	72.476	70.589
Altre	1.741	1.641	1.496
Entrate finali	628.042	638.351	644.991
SPESE			
Spese correnti (netto interessi)	605.646	598.572	596.510
Interessi	76.332	76.150	76.820
Spese in conto capitale	147.932	143.104	87.487
Spese finali	829.911	817.825	760.817
Rimborso prestiti	277.347	310.100	318.675
RISULTATI DIFFERENZIALI			
Risparmio pubblico	-55.678	-38.012	-29.835
Saldo netto da finanziare	-201.869	-179.474	-115.826
Avanzo primario	-125.537	-103.325	-39.006
Ricorso al mercato	-479.216	-489.574	-434.501

I totali possono non corrispondere alla somma delle componenti per gli arrotondamenti effettuati.
 Importi in milioni di euro.

Tabella 1.1-2 Quadro di sintesi delle previsioni del disegno di legge di bilancio dello Stato integrato (per titoli e saldi principali) - cassa.

	2022	2023	2024
ENTRATE			
Tributarie	514.084	530.542	541.504
Extra Tributarie	59.246	54.104	53.182
Altre	1.727	1.629	1.483
Entrate finali	575.057	586.275	596.169
SPESE			
Spese correnti (netto interessi)	620.327	612.310	605.633
Interessi	76.332	76.150	76.820
Spese in conto capitale	156.604	142.297	86.480
Spese finali	853.264	830.756	768.933
Rimborso prestiti	277.372	310.100	318.675
RISULTATI DIFFERENZIALI			
Risparmio pubblico	-123.330	-103.813	-87.767
Saldo netto da finanziare	-278.206	-244.481	-172.765
Avanzo primario	-201.874	-168.332	-95.945
Ricorso al mercato	-555.579	-554.581	-491.440

I totali possono non corrispondere alla somma delle componenti per gli arrotondamenti effettuati.
 Importi in milioni di euro.

1.2 Il raccordo tra il disegno di legge di bilancio dello Stato e il conto economico delle Amministrazioni Pubbliche

1.2.1 Introduzione

Nel presente paragrafo sono esplicitate le procedure di riclassificazione e i principali passaggi contabili necessari per la costruzione del raccordo tra le previsioni di carattere finanziario contenute nel DLB per il triennio 2022-2024 e quelle programmatiche del conto economico dello Stato costruito secondo lo schema dei conti europei Sec 2010. Viene, quindi, illustrato il raccordo tra le dimensioni del bilancio dello Stato espresse in termini di contabilità pubblica e quelle definite secondo i criteri della contabilità nazionale². Tale raccordo integra e illustra con maggior dettaglio quanto già riportato nel paragrafo conclusivo della Relazione tecnica al DLB per il triennio 2022-2024 “Elementi di informazione sulla coerenza del valore programmatico del saldo netto da finanziare o da impiegare con gli obiettivi programmatici”. La Tabella *Raccordo tra il SNF programmatico e il conto PA programmatico*³, ivi riportata, illustra la coerenza dei saldi programmatici del bilancio dello Stato e l’obiettivo programmatico complessivo degli effetti della manovra⁴ di finanza pubblica.

1.2.2 I principali aspetti del raccordo tra il bilancio dello Stato e il conto del comparto Stato

Il raccordo contabile tra il bilancio dello Stato e le previsioni del conto dello Stato, qui presentato nella sua estesa articolazione al fine di renderne più completa e immediata la leggibilità, consente una valutazione della coerenza complessiva delle previsioni di entrata e di uscita contenute nel DLB, che determinano il saldo netto da finanziare, con quelle del conto economico dello Stato.

Nella costruzione del raccordo tra il disegno di legge del bilancio dello Stato e il conto economico dello Stato di contabilità nazionale sono considerati alcuni passaggi dovuti ai differenti schemi di classificazione e all’adozione di diversi principi contabili tra il bilancio dello Stato e la contabilità nazionale.

La metodologia per la costruzione del conto economico delle pubbliche amministrazioni è stata aggiornata dall’Istat nel 2019 e le principali novità erano state richiamate nel corrispondente paragrafo di questa Nota tecnica illustrativa

² Lo Stato e le amministrazioni pubbliche rappresentano due diversi ambiti di riferimento cui sono associate operazioni di entrata e di uscita utilizzate come indicatori di riferimento per la previsione e la valutazione degli andamenti di finanza pubblica. Nella prassi dell’analisi di finanza pubblica, ai due operatori si associano due diversi saldi contabili. Per il bilancio dello Stato si tratta del saldo netto da finanziare e per le amministrazioni pubbliche dell’indebitamento netto o deficit pubblico.

³ Si tratta in sostanza del raccordo tra il saldo netto da finanziare del bilancio dello Stato, quale risultante dal Quadro generale riassuntivo del DLB, e l’indebitamento netto dello Stato programmatico, ossia comprensivo degli effetti della manovra di finanza pubblica sul comparto Stato, e tra questo e quello programmatico delle amministrazioni pubbliche nel loro complesso.

⁴ Le previsioni programmatiche del conto economico dello Stato e della PA considerano l’impatto delle risorse previste dal PNRR, sia sulle entrate sia sulle spese. Il trattamento di tali risorse si basa sull’ipotesi di attribuzione ai diversi livelli di governo interessati adottata nel DPB 2022.

NOTA TECNICO-ILLUSTRATIVA AL DISEGNO DI LEGGE DI BILANCIO 2022-2024

riferita al DLB 2020 a cui si rimanda. Vale la pena ricordare come sia rilevante la distinzione tra le operazioni di natura economica e quelle di natura finanziaria, queste ultime non hanno impatto sulla definizione dell'indebitamento della PA, e come per le stime di tali effetti risulti rilevante la distinzione tra la contabilità finanziaria adottata dal bilancio dello Stato, che costituisce la base di partenza di questo raccordo, e la contabilità per competenza economica che, d'altra parte, è invece il riferimento per la definizione del conto delle Amministrazioni pubbliche e dello Stato in particolare, che costituisce il temine di confronto rispetto a cui viene operato il raccordo. A tale proposito si richiama il fatto che le stime del conto Stato⁵ e del conto PA vengono definite considerando i diversi effetti che le entrate e le spese determinano sui saldi di finanza pubblica, in particolare il SNF e l'indebitamento.

Si distingue, quindi, tra operazioni di natura finanziaria e operazioni di tipo economico (solo queste ultime rilevanti ai fini della costruzione dell'indebitamento netto), e si effettuano riclassificazioni nell'ambito delle operazioni di tipo economico da una voce ad un'altra, ad esempio da consumi intermedi a investimenti e da investimenti a contributi agli investimenti. Inoltre viene data specifica evidenza ad alcuni tipi di spese che nel bilancio dello Stato sono considerate come parti di altre categorie economiche mentre nel conto Stato di contabilità nazionale hanno rilevanza propria; si tratta, tipicamente, del caso delle prestazioni sociali, sia in denaro sia in natura, che sono parte dei trasferimenti alle famiglie e alle istituzioni sociali private all'interno delle spese correnti del bilancio dello Stato. In sostanza, tali quantificazioni, pur rimanendo ancora legate alle valutazioni per competenza finanziaria tipiche del bilancio statale, permettono di delimitare le operazioni economiche utili a definire il conto dello Stato per le valutazioni di finanza pubblica, in termini del Sec 2010. Nei passaggi di raccordo tra il bilancio dello Stato e il conto Stato di contabilità nazionale sono compresi anche gli effetti dell'inclusione nel perimetro statale degli altri enti o organi a livello centrale che, pur avendo indipendenza contabile, consentono la rappresentazione complessiva dei poteri statali: esecutivo, legislativo, impositivo e di controllo. Si tratta degli organi costituzionali e di rilevanza costituzionale, della Presidenza del Consiglio dei ministri e delle Agenzie fiscali. L'inclusione di tali enti nel comparto Stato avviene con una procedura di consolidamento dei loro dati contabili con quelli del bilancio dello Stato attraverso l'eliminazione dei trasferimenti a loro erogati e considerando direttamente l'impatto stimato della loro spesa che, nel caso del raccordo effettuato in corrispondenza al rendiconto, considera direttamente i dati desumibili dai relativi bilanci.

Per il conto dello Stato di contabilità nazionale si osserva, in generale, sia per le entrate finali sia per le spese finali, un livello inferiore rispetto ai corrispondenti aggregati del bilancio dello Stato determinato principalmente dall'esclusione nelle definizioni delle voci economiche Sec 2010 di gran parte delle poste correttive e compensative e per l'esclusione delle partite finanziarie.

A fini illustrativi, l'analisi e l'esposizione del raccordo tra il bilancio dello Stato e il conto economico dello Stato vengono presentate suddividendo questo processo in due fasi successive, che trovano evidenza, rispettivamente, per il 2022

⁵ Il conto dello Stato e il suo saldo di conseguenza sono rappresentati come non consolidati, ossia comprensivi dei trasferimenti in entrata e in uscita verso le altre Amministrazioni pubbliche.

IL RACCORDO TRA IL DISEGNO DI LEGGE DI BILANCIO DELLO STATO E IL CONTO ECONOMICO DELLE AMMINISTRAZIONI PUBBLICHE

nelle Tabelle 1.2-1 e 1.2-4, per il 2023 nelle Tabelle 1.2-2 e 1.2-5 e per il 2024 nelle Tabelle 1.2-3 e 1.2-6. La successiva Tabella 1.2-7 riporta la serie storica del conto dello Stato per il periodo 2020-2024, comprensiva di dati di consuntivo del 2020 e delle previsioni per l'ultimo quadriennio. Infine, le Tabelle 1.2-8, 1.2-9 e 1.2-10 forniscono la rappresentazione complessiva delle previsioni 2022-2024 del conto delle Amministrazioni pubbliche per i sottosettori componenti.

I passaggi del raccordo prevedono che:

- nella prima fase sia effettuata la riclassificazione dalle categorie economiche del bilancio dello Stato alle voci economiche tipiche della contabilità nazionale. Gli effetti di tali operazioni, che consentono la riaggregazione secondo le voci Sec 2010 considerate per la costruzione del conto dello Stato, sono illustrati nelle tabelle 1.2-1 "Transcodifica delle categorie economiche di bilancio nelle classificazioni Sec 2010" per il 2022, 1.2-2 per il 2023 e 1.2-3 per il 2024. Tali riclassificazioni delle poste contabili si rendono necessarie per mettere in relazione le categorie del bilancio dello Stato⁶ - così come esposte nel DLB presentato al Parlamento - con quelle corrispondenti della contabilità nazionale. Entrando più in dettaglio nelle operazioni effettuate, le tabelle espongono una riclassificazione delle operazioni⁷ di spesa e di entrata che determinano una modifica a uno dei saldi del bilancio dello Stato;
- nella seconda fase vengano effettuate le necessarie operazioni di consolidamento che consentono di allargare il perimetro del bilancio dello Stato, con l'inclusione di altri enti o organi che hanno contabilità indipendenti, nonché sono applicati i principi contabili del Sec 2010. Gli effetti di tali operazioni sono illustrati nelle Tabelle 1.2-4 per il 2022, 1.2-5 per il 2023 e 1.2-6 per il 2024, "Raccordo tra bilancio dello Stato e comparto Stato di contabilità nazionale", organizzate in modo da rappresentare nelle colonne (1) e (2) le risultanze di competenza e di cassa del DLB per il triennio 2022-2024.

⁶ Viene utilizzato lo stanziamento di competenza di bilancio in quanto il saldo rilevante per il raccordo è costituito dal SNF.

⁷ Le riclassificazioni prevedono, generalmente, spostamenti tra le spese correnti e quelle in conto capitale per tenere conto del diverso trattamento di alcune poste tra la contabilità pubblica e la contabilità nazionale; anche per le entrate, seppur meno numerose, le rettifiche sono operate allo stesso modo.

XVIII LEGISLATURA - DISEGNI DI LEGGE E RELAZIONI - DOCUMENTI

NOTA TECNICO-ILLUSTRATIVA AL DISEGNO DI LEGGE DI BILANCIO 2022-2024

1.2.3 La transcodifica delle categorie economiche per il passaggio al Sec 2010

Tabella 1.2-1 Transcodifica delle categorie economiche di bilancio nelle classificazioni Sec 2010 - anno 2022.

Categoria economica del Bilancio dello Stato	DLB 2022 integrato Competenza Bilancio dello Stato	DLB 2022 integrato Cassa - Bilancio dello Stato	Classificazione SEC2010 del Bilancio dello Stato	DLB 2022 integrato Competenza - Bilancio dello Stato in Sec 2010	DLB 2022 integrato Cassa - Bilancio dello Stato in Sec 2010
ENTRATE			TITOLO I : TRIBUTARIE		
TITOLO I : TRIBUTARIE			TITOLO I : TRIBUTARIE		
CAT I Imposte sul patrimonio e sul reddito	289.811	275.788	D5 Imposte dirette	251.794	238.070
CAT. II +III+IV+V Imposte indirette totale	258.560	238.296	D2 Imposte indirette	234.400	214.125
TITOLO II : EXTRATRIBUTARIE			TITOLO II : EXTRATRIBUTARIE		
CAT VI Proventi speciali	1.476	1.476	P1 Vendita beni e servizi	10.044	10.381
CAT VII Proventi di servizi pubblici minori	34.760	30.768			
CAT VIII Proventi dei beni dello Stato	344	336	D4 Redditi da capitale	12.141	10.200
CAT IX Prodotti netti di aziende autonome ed utili di gestione	2.200	2.200			
CAT X Interessi su anticipazioni e crediti vari del Tesoro	4.087	2.154			
CAT XI Recupero rimborsi e contributi	32.072	19.314	D73 Trasferimenti correnti da AA.PP.	11.837	11.839
CAT XII Partite che si compensano nella spesa	2.991	2.997	D75 Trasferimenti correnti diversi	26.943	9.568
			Poste correttive	0	0
Totale entrate correnti	626.301	573.330	Totale entrate correnti riclassificate Sec 2010	547.160	494.182
TITOLO III : ALIENAZIONE ED AMM. BENI PATRIMONIALI E RISCOSSIONE DI CREDITI			TITOLO III : ALIENAZIONE ED AMM. BENI PATRIMONIALI E RISCOSSIONE DI CREDITI		
CAT XIII Vendita di beni ed affrancazione di canoni	20	20	D92+D99 Altri trasferimenti in conto capitale	446	446
CAT XIV Ammortamento di beni patrimoniali	1.176	1.176	P51c Ammortamento	1.176	1.176
			D91 Imposte in conto capitale	1.379	1.385
Totale entrate in conto capitale	1.196	1.196	Totale entrate in conto capitale riclassificate Sec 2010	3.001	3.007
TOTALE ENTRATE netto rimborsi di anticipazioni e crediti e accensione prestiti	627.498	574.526	TOTALE ENTRATE riclassificate Sec 2010 netto rimborsi di anticipazioni e crediti e accensione prestiti	550.161	497.190
CAT XV Rimborsi anticipazioni e crediti vari del Tesoro	544	531	Rimborsi anticipazioni e crediti vari del Tesoro	544	531
CAT XX ACCENSIONE PRESTITI	479.216	555.579	ACCENSIONE PRESTITI	479.216	555.579
TOTALE ENTRATE	1.107.258	1.130.636	TOTALE ENTRATE riclassificate Sec 2010	1.029.921	1.053.299
USCITE			TITOLO I : SPESE CORRENTI		
TITOLO I : SPESE CORRENTI			TITOLO I : SPESE CORRENTI		
CAT 1 Redditi da lavoro dipendente	101.342	106.338	D1 Redditi da lavoro dipendente	102.744	107.860
CAT 2 Consumi intermedi	13.904	13.976	P2 Consumi intermedi	19.890	20.442
CAT 3 Imposte pagate sulla produzione	5.154	5.154	D2 Imposte Indirette	5.238	5.238
CAT 4 Trasferimenti correnti a AA.PP.	317.099	319.044	D73 Trasferimenti correnti a AA.PP.	332.094	335.483
CAT 5 Trasferimenti correnti a famiglie ed istituzioni sociali private	19.568	20.008			
5.1 Prestazioni sociali in denaro	14.336	14.336	D62 Prestazioni sociali	24.424	25.245
5.2 Trasferimenti sociali in natura	1.192	1.412	D632 Acquisti di beni e servizi da produttori market assimili, prestazioni sociali in natura	3.327	3.547
5.3 Altri trasferimenti correnti a famiglie	4.040	4.260	D75 Trasferimenti diversi a famiglie, imprese e ISP	2.340	2.471
CAT 6 Trasferimenti correnti ad imprese	12.538	12.565	D3 Contributi alla produzione	5.466	5.880
CAT 7 Trasferimenti correnti ad estero	1.393	1.394	D74 Aiuti internazionali	1.619	1.620
CAT 8 Risorse proprie Unione Europea	22.070	22.070	D76 Trasferimenti correnti a UE per risorse proprie	19.670	19.670
CAT 9 Interessi passivi e redditi da capitale	76.332	76.332	D41 Interessi	76.342	76.342
CAT 10 Poste correttive e compensative	82.843	82.843	Poste correttive e compensative	0	0
CAT 11 Ammortamenti	1.176	1.176	P51c Ammortamento	1.176	1.176
CAT 12 Altre uscite correnti	28.559	35.759	D75 Altre uscite correnti	36	45
Totale uscite correnti	681.979	696.660	Totale uscite correnti riclassificate Sec 2010	594.367	605.021
TITOLO II SPESE IN CONTO CAPITALE			TITOLO II SPESE IN CONTO CAPITALE		
CAT 21 Investimenti fissi lordi e acquisti di terreni	10.830	11.427	P51g Investimenti fissi lordi	14.903	15.986
CAT 22 Contributi agli investimenti a AA. PP.	97.411	88.874	D92AP Contributi agli investimenti a AA. PP.	107.498	101.071
CAT 23, 24 Contributi agli investimenti ad imprese, famiglie ed estero e 25	25.757	26.682	D92 Contributi a imprese, famiglie ed estero	20.863	22.628
CAT 26 Altri trasferimenti in conto capitale	7.622	8.298	D99 Altri trasferimenti in conto capitale	8.632	9.898
Totale uscite in conto capitale netto acquisizione attività finanziarie	141.620	135.282	Totale uscite in conto capitale riclassificate Sec 2010 netto acquisizione attività finanziarie	151.896	149.583
TOTALE USCITE netto rimborso passività e partite finanziarie	823.599	831.941	TOTALE USCITE riclassificate Sec 2010 netto rimborso passività e partite finanziarie	746.262	754.604
Indebitamento netto	-196.102	-257.415	Indebitamento netto	-196.102	-257.415
CAT 31 Acquisizione attività finanziarie	6.312	21.323	Acquisizione attività finanziarie	6.312	21.323
Saldo netto da finanziarie	-201.869	-278.206	Saldo netto da finanziarie	-201.869	-278.206
CAT 61 Rimborso passività finanziarie	277.347	277.372	Rimborso passività finanziarie	277.347	277.372
TOTALE USCITE	1.107.258	1.130.636	TOTALE USCITE riclassificate Sec 2010	1.029.921	1.053.299
Saldo complessivo di bilancio	0	0	Saldo complessivo di bilancio	0	0
per memoria regolazioni contabili e debitorie:					
Entrate	31.044	31.044			
Uscite	43.065	43.065			

I totali possono non corrispondere alla somma delle componenti per gli arrotondamenti effettuati. Importi in milioni di euro.

XVIII LEGISLATURA - DISEGNI DI LEGGE E RELAZIONI - DOCUMENTI

IL RACCORDO TRA IL DISEGNO DI LEGGE DI BILANCIO DELLO STATO E IL CONTO ECONOMICO DELLE AMMINISTRAZIONI PUBBLICHE

Tabella 1.2-2 Transcodifica delle categorie economiche di bilancio nelle classificazioni Sec 2010 - anno 2023.

Categoria economica del Bilancio dello Stato	DLB 2023 integrato Competenza - Bilancio dello Stato	DLB 2023 integrato Cassa - Bilancio dello Stato	Classificazione SEC2010 del Bilancio dello Stato	DLB 2023 integrato Competenza - Bilancio dello Stato in Sec 2010	DLB 2023 integrato Cassa - Bilancio dello Stato in Sec 2010
ENTRATE			TITOLO I : TRIBUTARIE		
CAT I Imposte sul patrimonio e sul reddito	297.555	283.511	D5 Imposte dirette	260.481	246.747
CAT II Imposte indirette totali	266.678	247.031	D2 Imposte indirette	242.237	222.576
			TITOLO II : EXTRATRIBUTARIE		
CAT VI Proventi speciali	1.058	1.058	P1 Vendita beni e servizi	3.963	4.340
CAT VII Proventi di servizi pubblici minori	28.931	25.053			
CAT VIII Proventi dei beni dello Stato	307	300	D4 Redditi da capitale	12.108	10.141
CAT IX Prodotti netti di aziende autonome ed utili di gestione	2.200	2.200			
CAT X Interessi su anticipazioni e crediti vari del Tesoro	4.090	2.131			
CAT XI Recuperi rimborsi e contributi	32.799	20.266	D73 Trasferimenti correnti da AA.PP.	12.622	12.624
CAT XII Partite che si compensano nella spesa	3.091	3.097	D75 Trasferimenti correnti diversi	27.005	9.918
			Poste correttive	0	0
Totale entrate correnti	636.709	584.646	Totale entrate correnti riclassificate Sec 2010	558.416	506.345
			TITOLO III : ALIENAZIONE ED AMM. BENI PATRIMONIALI E RISCOSSIONE DI CREDITI		
CAT XIII Vendita di beni ed affrancazione di canoni	20	20	D92+D99 Altri trasferimenti in conto capitale	449	449
CAT XIV Ammortamento di beni patrimoniali	1.176	1.176	P51c Ammortamento	1.176	1.176
			D91 Imposte in conto capitale	1.400	1.407
Totale entrate in conto capitale	1.196	1.196	Totale entrate in conto capitale riclassificate Sec 2010	3.025	3.032
TOTALE ENTRATE netto rimborsi di anticipazioni e crediti e accensione prestiti	637.906	585.842	TOTALE ENTRATE riclassificate Sec 2010 netto rimborsi di anticipazioni e crediti e accensione prestiti	561.441	509.378
CAT XV Rimborsi anticipazioni e crediti vari del Tesoro	445	432	Rimborsi anticipazioni e crediti vari del Tesoro	445	432
CAT XX ACCENSIONE PRESTITI	489.574	554.581	ACCENSIONE PRESTITI	489.574	554.581
TOTALE ENTRATE	1.127.925	1.140.856	TOTALE ENTRATE riclassificate Sec 2010	1.051.460	1.064.391
USCITE			TITOLO I : SPESE CORRENTI		
CAT 1 Redditi da lavoro dipendente	100.924	100.913	D1 Redditi da lavoro dipendente	102.459	102.568
CAT 2 Consumi intermedi	13.615	13.613	P2 Consumi intermedi	19.776	20.241
CAT 3 Imposte pagate sulla produzione	5.087	5.087	D2 Imposte Indirette	5.180	5.180
CAT 4 Trasferimenti correnti a AA.PP.	314.695	320.446	D73 Trasferimenti correnti a AA.PP.	331.411	338.355
CAT 5 Trasferimenti correnti a famiglie ed istituzioni sociali private	19.423	19.423			
5.1 Prestazioni sociali in denaro	14.336	14.336	D62 Prestazioni sociali	24.785	25.282
5.2 Trasferimenti sociali in natura	1.170	1.170	D632 Acquisti di beni e servizi da produttori market assimili, prestazioni sociali in natura	1.448	1.448
5.3 Altri trasferimenti correnti a famiglie	3.918	3.918	D75 Trasferimenti diversi a famiglie, imprese e ISP	2.236	2.256
CAT 6 Trasferimenti correnti ad imprese	9.651	9.651	D3 Contributi alla produzione	5.317	5.723
CAT 7 Trasferimenti correnti ad estero	1.287	1.287	D74 Aiuti internazionali	1.556	1.560
CAT 8 Risorse proprie Unione Europea	22.365	22.365	D76 Trasferimenti correnti a UE per risorse proprie	19.865	19.865
CAT 9 Interessi passivi e redditi da capitale	76.150	76.150	D41 Interessi	76.160	76.160
CAT 10 Poste correttive e compensative	81.469	81.469	Poste correttive e compensative	0	0
CAT 11 Ammortamenti	1.176	1.176	P51c Ammortamento	1.176	1.176
CAT 12 Altre uscite correnti	28.880	36.880	D75 Altre uscite correnti	35	41
Totale uscite correnti	674.721	688.460	Totale uscite correnti riclassificate Sec 2010	591.404	599.854
			TITOLO II SPESE IN CONTO CAPITALE		
CAT 21 Investimenti fissi lordi e acquisti di terreni	10.457	10.535	P51g Investimenti fissi lordi	13.961	14.443
CAT 22 Contributi agli investimenti a AA. PP.	95.093	88.239	D92AP Contributi agli investimenti a AA. PP.	104.580	101.090
CAT 23, 24 Contributi agli investimenti ad imprese, famiglie ed estero	26.198	26.566	D92 Contributi a imprese, famiglie ed estero	20.881	22.277
CAT 26 Altri trasferimenti in conto capitale	6.635	7.136	D99 Altri trasferimenti in conto capitale	5.814	6.808
Totale uscite in conto capitale netto acquisizione attività finanziarie	138.384	132.477	Totale uscite in conto capitale riclassificate Sec 2010 netto acquisizione attività finanziarie	145.237	144.617
TOTALE USCITE netto rimborso passività e partite finanziarie	813.105	820.936	TOTALE USCITE riclassificate Sec 2010 netto rimborso passività e partite finanziarie	736.640	744.471
Indebitamento netto	-175.200	-235.094	Indebitamento netto	-175.200	-235.094
CAT 31 Acquisizione attività finanziarie	4.720	9.820	Acquisizione attività finanziarie	4.720	9.820
Saldo netto da finanziarie	-179.474	-244.481	Saldo netto da finanziarie	-179.474	-244.481
CAT 61 Rimborso passività finanziarie	310.100	310.100	Rimborso passività finanziarie	310.100	310.100
TOTALE USCITE	1.127.925	1.140.856	TOTALE USCITE riclassificate Sec 2010	1.051.460	1.064.391
Saldo complessivo di bilancio	0	0	Saldo complessivo di bilancio	0	0
per memoria regolazioni contabili e debitorie:					
Entrate	31.044	31.044			
Uscite	40.265	40.265			

I totali possono non corrispondere alla somma delle componenti per gli arrotondamenti effettuati. Importi in milioni di euro.

XVIII LEGISLATURA - DISEGNI DI LEGGE E RELAZIONI - DOCUMENTI

NOTA TECNICO-ILLUSTRATIVA AL DISEGNO DI LEGGE DI BILANCIO 2022-2024

Tabella 1.2-3 Transcodifica delle categorie economiche di bilancio nelle classificazioni Sec 2010 - anno 2024.

Categoria economica del Bilancio dello Stato	DLB 2024 integrato Competenza - Bilancio dello Stato	DLB 2024 integrato Cassa - Bilancio dello Stato	Classificazione SEC2010 del Bilancio dello Stato	DLB 2024 integrato Competenza - Bilancio dello Stato in Sec 2010	DLB 2024 integrato Cassa - Bilancio dello Stato in Sec 2010
ENTRATE			TITOLO I : TRIBUTARIE		
TITOLO I : TRIBUTARIE			TITOLO I : TRIBUTARIE		
CAT I Imposte sul patrimonio e sul reddito	300.397	287.221	D5 Imposte dirette	262.952	250.055
CAT. II +III+IV+V Imposte indirette totali	272.510	254.283	D2 Imposte indirette	248.017	229.777
TITOLO II : EXTRATRIBUTARIE			TITOLO II : EXTRATRIBUTARIE		
CAT VI Proventi speciali	917	917	P1 Vendita beni e servizi	3.853	4.180
CAT VII Proventi di servizi pubblici minori	28.829	24.856			
CAT VIII Proventi dei beni dello Stato	311	302	D4 Redditi da capitale	11.914	10.070
CAT IX Prodotti netti di aziende autonome ed utili di gestione	2.200	2.200			
CAT X Interessi su anticipazioni e crediti vari del Tesoro	3.893	2.058			
CAT XI Recuperi rimborsi e contributi	31.249	19.654	D73 Trasferimenti correnti da AA.PP.	12.207	12.209
CAT XII Partite che si compensano nella spesa	3.191	3.196	D75 Trasferimenti correnti diversi	25.779	9.617
			Poste correttive	0	0
Totale entrate correnti	643.495	594.686	Totale entrate correnti riclassificate Sec 2010	564.723	515.908
TITOLO III : ALIENAZIONE ED AMM. BENI PATRIMONIALI E RISCOSSIONE DI CREDITI			TITOLO III : ALIENAZIONE ED AMM. BENI PATRIMONIALI E RISCOSSIONE DI CREDITI		
CAT XIII Vendita di beni ed affrancazione di canoni	20	20	D92+D99 Altri trasferimenti in conto capitale	445	445
CAT XIV Ammortamento di beni patrimoniali	1.176	1.176	P51c Ammortamento	1.176	1.176
			D91 Imposte in conto capitale	1.415	1.421
Totale entrate in conto capitale	1.196	1.196	Totale entrate in conto capitale riclassificate Sec 2010	3.036	3.042
TOTALE ENTRATE netto rimborsi di anticipazioni e crediti e accensione prestiti	644.692	595.882	TOTALE ENTRATE riclassificate Sec 2010 netto rimborsi di anticipazioni e crediti e accensione prestiti	567.759	518.950
CAT XV Rimborsi anticipazioni e crediti vari del Tesoro	300	286	Rimborsi anticipazioni e crediti vari del Tesoro	300	286
CAT XX ACCENSIONE PRESTITI	434.501	491.440	ACCENSIONE PRESTITI	434.501	491.440
TOTALE ENTRATE	1.079.492	1.087.609	TOTALE ENTRATE riclassificate Sec 2010	1.002.559	1.010.676
USCITE			TITOLO I : SPESE CORRENTI		
TITOLO I : SPESE CORRENTI			TITOLO I : SPESE CORRENTI		
CAT 1 Redditi da lavoro dipendente	98.998	98.998	D1 Redditi da lavoro dipendente	100.112	100.232
CAT 2 Consumi intermedi	13.691	13.688	P2 Consumi intermedi	19.356	19.801
CAT 3 Imposte pagate sulla produzione	4.945	4.945	D2 Imposte Indirette	5.008	5.008
CAT 4 Trasferimenti correnti a AA.PP.	317.581	318.715	D73 Trasferimenti correnti a AA.PP.	334.040	336.283
CAT 5 Trasferimenti correnti a famiglie ed istituzioni sociali private	19.372	19.365			
5.1 Prestazioni sociali in denaro	14.265	14.265	D62 Prestazioni sociali	24.740	25.122
5.2 Trasferimenti sociali in natura	1.213	1.213	D632 Acquisti di beni e servizi da produttori market assimili, prestazioni sociali in natura	1.439	1.439
5.3 Altri trasferimenti correnti a famiglie	3.895	3.887	D75 Trasferimenti diversi a famiglie, imprese e ISP	2.224	2.236
CAT 6 Trasferimenti correnti ad imprese	8.110	8.110	D3 Contributi alla produzione	4.961	5.485
CAT 7 Trasferimenti correnti ad estero	1.260	1.260	D74 Aiuti internazionali	1.323	1.327
CAT 8 Risorse proprie Unione Europea	22.550	22.550	D76 Trasferimenti correnti a UE per risorse proprie	19.950	19.950
CAT 9 Interessi passivi e redditi da capitale	76.820	76.820	D41 Interessi	76.830	76.830
CAT 10 Poste correttive e compensative	81.464	81.464	Poste correttive e compensative	0	0
CAT 11 Ammortamenti	1.176	1.176	P51c Ammortamento	1.176	1.176
CAT 12 Altre uscite correnti	27.363	35.363	D75 Altre uscite correnti	35	40
Totale uscite correnti	673.330	682.453	Totale uscite correnti riclassificate Sec 2010	591.194	594.929
TITOLO II SPESE IN CONTO CAPITALE			TITOLO II SPESE IN CONTO CAPITALE		
CAT 21 Investimenti fissi lordi e acquisti di terreni	9.721	9.755	P51g Investimenti fissi lordi	15.628	16.167
CAT 22 Contributi agli investimenti a AA. PP.	42.832	35.204	D92AP Contributi agli investimenti a AA. PP.	50.564	46.361
CAT 23, 24 Contributi agli investimenti ad imprese, famiglie ed estero	26.452	26.538	D92 Contributi a imprese, famiglie ed estero	19.881	21.354
CAT 25					
CAT 26 Altri trasferimenti in conto capitale	6.134	6.635	D99 Altri trasferimenti in conto capitale	4.270	4.842
Totale uscite in conto capitale netto acquisizione attività finanziarie	85.139	78.132	Totale uscite in conto capitale riclassificate Sec 2010 netto acquisizione attività finanziarie	90.343	88.724
TOTALE USCITE netto rimborso passività e partite finanziarie	758.469	760.586	TOTALE USCITE riclassificate Sec 2010 netto rimborso passività e partite finanziarie	681.536	683.653
Indebitamento netto	-113.778	-164.703	Indebitamento netto	-113.778	-164.703
CAT 31 Acquisizione attività finanziarie	2.348	8.348	Acquisizione attività finanziarie	2.348	8.348
Saldo netto da finanziare	-115.826	-172.765	Saldo netto da finanziare	-115.826	-172.765
CAT 61 Rimborso passività finanziarie	318.675	318.675	Rimborso passività finanziarie	318.675	318.675
TOTALE USCITE	1.079.492	1.087.609	TOTALE USCITE riclassificate Sec 2010	1.002.559	1.010.676
Saldo complessivo di bilancio	0	0	Saldo complessivo di bilancio	0	0
per memoria regolazioni contabili e debitorie:					
Entrate	31.044	31.044			
Uscite	40.265	40.265			

I totali possono non corrispondere alla somma delle componenti per gli arrotondamenti effettuati. Importi in milioni di euro.

La Tabella 1.2-1 riporta per l'anno 2022 l'indebitamento netto del DLB integrato per il bilancio dello Stato, pari a -196,1 miliardi in termini di competenza e a -257,4 miliardi in termini di cassa, e il saldo netto da finanziare pari a -201,9

IL RACCORDO TRA IL DISEGNO DI LEGGE DI BILANCIO DELLO STATO E IL CONTO ECONOMICO DELLE AMMINISTRAZIONI PUBBLICHE

miliardi in termini di competenza e a -278,2 miliardi in termini di cassa. Nelle ultime due colonne sono riportati i dati relativi al DLB integrato per il bilancio dello Stato in Sec 2010; l'indebitamento e il saldo netto da finanziare sono pari ai valori mostrati per il DLB integrato iniziale. Nel 2023, Tabella 1.2-2, l'indebitamento netto del DLB integrato per il bilancio dello Stato, pari a -175,2 miliardi in termini di competenza e a -235,1 miliardi in termini di cassa, e il saldo netto da finanziare pari a -179,5 miliardi in termini di competenza e a -244,5 miliardi in termini di cassa. Nelle ultime due colonne sono riportati i dati relativi al DLB integrato per il bilancio dello Stato in Sec 2010; l'indebitamento e il saldo netto da finanziarie sono pari ai valori mostrati per il DLB integrato iniziale. Nel 2024, Tabella 1.2-3, l'indebitamento netto del DLB integrato per il bilancio dello Stato, pari a -113,8 miliardi in termini di competenza e a -164,7 miliardi in termini di cassa, e il saldo netto da finanziare pari a -115,8 miliardi in termini di competenza e a -172,8 miliardi in termini di cassa. Nelle ultime due colonne sono riportati i dati relativi al DLB integrato per il bilancio dello Stato in Sec 2010; l'indebitamento e il saldo netto da finanziarie sono pari ai valori mostrati per il DLB integrato iniziale.

La tabella permette di cogliere le principali riclassificazioni effettuate che, per quanto concerne le entrate, riguardano le imposte dirette e indirette. Per queste voci, le operazioni di correzione e integrazione sono essenzialmente di due tipi: nettizzazione delle voci di entrata con voci di spesa e altre riclassificazioni.

Tra le più significative si citano i rimborsi e le compensazioni (-), che sono riclassificati come minori imposte, in quanto nel bilancio dello Stato le imposte sono registrate al lordo, mentre nel conto economico delle amministrazioni pubbliche sono registrate al netto. I rimborsi d'imposta richiesti dai contribuenti e le somme che essi detraggono dai versamenti utilizzando il meccanismo della compensazione (registrati nel bilancio dello Stato tra le spese nella categoria delle poste correttive e compensative) vengono portati in diminuzione dell'entrata. Le entrate tributarie nette rappresentano una misura del prelievo fiscale economicamente più significativa di quella al lordo dei rimborsi e delle compensazioni, anche ai fini della valutazione della pressione tributaria.

La parte rimanente delle riclassificazioni di entrata, di importo più contenuto, è rappresentata da alcune tipologie di entrate che nel bilancio dello Stato sono considerate come imposte, mentre nella classificazione Sec 2010 rappresentano vendite di beni e servizi o trasferimenti; a titolo di esempio si considerano: concessioni, licenze e brevetti, vendita di cambiali e carta bollata, tasse scolastiche, ecc. Per quanto riguarda le spese, viene operato un iniziale passaggio che prevede la ripartizione sulle categorie economiche dei fondi di riserva – principalmente spese obbligatorie, impreviste, residui passivi perenti dei fondi da ripartire e dei fondi speciali per la copertura dei nuovi provvedimenti legislativi, che nel DLB sono appostati nelle specifiche poste all'interno delle categorie economiche "Altre uscite correnti" e "Altri trasferimenti in conto capitale". La ripartizione viene effettuata sulla base dei criteri indicati nella Nota metodologica sui criteri di formulazione delle previsioni tendenziali allegata alla Sezione II "Analisi e tendenze della finanza pubblica" del Documento di Economia e Finanza 2021 (Par. IV.1 – Le previsioni di spesa del bilancio dello Stato), alla quale si rimanda per ulteriori approfondimenti. Le altre riclassificazioni delle voci di spesa riguardano essenzialmente alcune ricomposizioni tra consumi intermedi (spesa corrente) e investimenti fissi lordi (spesa in conto capitale), quali ad esempio l'acquisto di alcuni beni durevoli e non durevoli e l'acquisto di software. Per quanto riguarda le imposte indirette in uscita, la differenza è dovuta alle imposte pagate sulla produzione di servizi offerti dallo Stato, che possono essere vendibili e non vendibili. Un differente trattamento è

NOTA TECNICO-ILLUSTRATIVA AL DISEGNO DI LEGGE DI BILANCIO 2022-2024

stato riservato anche al caso delle risorse proprie UE dove il Sec 2010 ha previsto che l'IVA comunitaria fosse considerata come imposta propria degli Stati membri.

1.2.4 Il raccordo tra bilancio dello Stato e comparto Stato di contabilità nazionale

La Tabella 1.2-4 per il 2022 (1.2-5 per il 2023 e 1.2-6 per il 2024) mostra il passaggio dai dati del DLB riclassificati - esposti in termini di contabilità pubblica e al netto delle partite finanziarie⁸ - ai corrispondenti valori di contabilità nazionale Sec 2010. Il passaggio prevede anche l'adeguamento del bilancio statale al perimetro di riferimento necessario per la definizione del comparto Stato di contabilità nazionale, con l'inclusione degli organismi dotati di autonomia contabile e di bilancio, e cioè la Presidenza del Consiglio dei ministri, la Corte dei Conti, le Agenzie fiscali, il Consiglio di Stato e i TAR attraverso apposite operazioni di consolidamento. Ciò implica l'eliminazione delle voci relative ai trasferimenti correnti e in conto capitale relativi a tali organismi e la loro riattribuzione alle effettive voci di spesa degli enti stessi. Per maggiore chiarezza espositiva il conto relativo a tali enti viene evidenziato in una colonna separata ad essi intestata, la numero (3).

⁸ Riportati nelle colonne (1) e (2) della tabella 1.2-4 e ottenuti escludendo le partite finanziarie dalle ultime due colonne della tabella 1.2-1; si tratta per le entrate della categoria *XV Rimborsi di anticipazioni e crediti vari del Tesoro* e per la spesa della categoria *31 Acquisizioni di attività finanziarie*.

XVIII LEGISLATURA - DISEGNI DI LEGGE E RELAZIONI - DOCUMENTI

IL RACCORDO TRA IL DISEGNO DI LEGGE DI BILANCIO DELLO STATO E IL CONTO ECONOMICO DELLE AMMINISTRAZIONI PUBBLICHE

Tabella 1.2-4 Raccordo tra bilancio dello Stato e comparto Stato di contabilità nazionale Sec - anno 2022.

Classificazione SEC2010 del Bilancio dello Stato	DLB 2022 Integrato Competenza - Bilancio dello Stato in SEC 2010 (1)	DLB 2022 integrato Cassa - Bilancio dello Stato in SEC 2010 (2)	Ag. Fiscali, PCM, CdS, TAR, CdC (3)	Raccordo per il passaggio al conto economico di CN (4)	Comparto Stato conto economico programmatico (5)
ENTRATE					
Tributarie	486.194	452.194	-	-29.671	456.523
D5 <i>Imposte dirette</i>	251.794	238.070	-	-12.473	239.322
D2 <i>Imposte indirette</i>	234.400	214.125	-	-17.199	217.201
D612 <i>Contributi sociali figurativi</i>	0	0	-	2.361	2.361
D73 <i>Trasferimenti correnti da AA.PP.</i>	11.837	11.839	-	1.242	13.079
<i>Trasferimenti da altri soggetti</i>	26.943	9.568	-	-17.299	9.644
D75 <i>Trasferimenti correnti diversi</i>	26.943	9.568	-	-17.299	9.644
Altre entrate correnti	22.185	20.581	-	105	22.291
D74 <i>Aiuti internazionali</i>	0	0	-	5.062	5.062
D4 <i>Redditi da capitale</i>	12.141	10.200	-	-547	11.594
P1 <i>Vendita beni e servizi</i>	10.044	10.381	-	-4.410	5.634
Totale entrate correnti riclassificate Sec 2010	547.160	494.182	-	-43.262	503.898
D91 <i>Imposte in conto capitale</i>	1.379	1.385	-	68	1.447
D92+D99 <i>Trasferimenti in conto capitale</i>	446	446	-	10.979	11.425
Totale entrate in conto capitale riclassificate Sec 2010	1.825	1.831	-	11.047	12.872
TOTALE ENTRATE riclassificate Sec 2010	548.985	496.014	-	-32.215	516.770
USCITE					
D1 <i>Redditi da lavoro dipendente</i>	102.744	107.860	2.775	-677	104.843
<i>Consumi intermedi totale</i>	23.217	23.989	1.872	-2.257	22.831
P2 <i>Consumi intermedi</i>	19.890	20.442	1.872	-2.541	19.220
D632 <i>Acquisti di beni e servizi da produttori market assimil. prestazioni sociali in natura</i>	3.327	3.547	0	284	3.611
D73 <i>Trasferimenti correnti a AA.PP.</i>	332.094	335.483	-6.292	-11.106	314.696
<i>Trasferimenti correnti a altri soggetti</i>	53.519	54.886	498	1.320	55.337
D62 <i>Prestazioni sociali</i>	24.424	25.245	208	-219	24.413
D75 <i>Trasferimenti diversi a famiglie, imprese e ISP</i>	2.340	2.471	0	1.266	3.606
D3 <i>Contributi alla produzione</i>	5.466	5.880	290	283	6.039
D74 <i>Aiuti internazionali</i>	1.619	1.620	0	-10	1.609
D76 <i>Trasferimenti correnti a UE per risorse proprie</i>	19.670	19.670	0	0	19.670
D41 <i>Interessi</i>	76.342	76.342	0	-21.688	54.654
<i>Altre uscite correnti</i>	5.274	5.284	248	845	6.367
D2 <i>Imposte Indirette</i>	5.238	5.238	248	851	6.337
D71 <i>Premi di assicurazione</i>	36	45	0	-6	30
Totale uscite correnti riclassificate Sec 2010	593.191	603.845	-900	-33.562	558.729
P51 <i>Investimenti fissi lordi</i>	14.903	15.986	1.348	-3.254	12.998
D92AP <i>Contributi agli investimenti a AA.PP.</i>	107.498	101.071	-711	-90.980	15.806
D92 <i>Trasferimenti ad altri soggetti</i>	20.863	22.628	263	2.208	23.333
D99 <i>Altri trasferimenti in conto capitale</i>	8.632	9.898	0	1.363	9.995
Totale uscite in conto capitale riclassificate Sec 2010	151.896	149.583	900	-90.663	62.132
TOTALE USCITE riclassificate Sec 2010	745.086	753.428	0	-124.225	620.861
INDEBITAMENTO NETTO	-196.102	-257.415	0	92.010	-104.091

I totali possono non corrispondere alla somma delle componenti per gli arrotondamenti effettuati. Importi in milioni di euro.
Nota bene: il totale delle entrate e il totale delle uscite, sia correnti sia complessive, delle colonne (1) e (2) corrispondono - ad eccezione degli ammortamenti pari a 1.176 milioni sia in entrata che in uscita - alle ultime due colonne della tabella 1.2-1.

XVIII LEGISLATURA - DISEGNI DI LEGGE E RELAZIONI - DOCUMENTI

NOTA TECNICO-ILLUSTRATIVA AL DISEGNO DI LEGGE DI BILANCIO 2022-2024

Tabella 1.2-5 Raccordo tra bilancio dello Stato e comparto Stato di contabilità nazionale Sec - anno 2023.

Classificazione SEC2010 del Bilancio dello Stato	DLB 2023 integrato Competenza - Bilancio dello Stato in SEC 2010 (1)	DLB 2023 integrato Cassa - Bilancio dello Stato in SEC 2010 (2)	Ag. Fiscali, PCM, CdS, TAR, CdC (3)	Raccordo per il passaggio al conto economico di CN (4)	Comparto Stato conto economico programmatico (5)
ENTRATE					
Tributarie	502.718	469.323	-	-30.164	472.554
D5 Imposte dirette	260.481	246.747	-	-15.599	244.882
D2 Imposte indirette	242.237	222.576	-	-14.565	227.672
D612 Contributi sociali figurativi	0	0	-	2.391	2.391
D73 Trasferimenti correnti da AA.PP.	12.622	12.624	-	685	13.307
Trasferimenti da altri soggetti	27.005	9.918	-	-17.379	9.626
D75 Trasferimenti correnti diversi	27.005	9.918	-	-17.379	9.626
Altre entrate correnti	16.071	14.481	-	4.234	20.306
D74 Aiuti internazionali	0	0	-	3.634	3.634
D4 Redditi da capitale	12.108	10.141	-	-558	11.549
P1 Vendita beni e servizi	3.963	4.340	-	1.159	5.122
Totale entrate correnti riclassificate Sec 2010	558.416	506.345	-	-40.232	518.184
D91 Imposte in conto capitale	1.400	1.407	-	68	1.468
D92+D99 Trasferimenti in conto capitale	449	449	-	17.463	17.912
Totale entrate in conto capitale riclassificate Sec 2010	1.849	1.856	-	17.531	19.380
TOTALE ENTRATE riclassificate Sec 2010	560.265	508.202	-	-22.701	537.564
USCITE					
D1 Redditi da lavoro dipendente	102.459	102.568	2.797	-2.408	102.848
Consumi intermedi totale	21.223	21.689	1.774	-1.393	21.604
P2 Consumi intermedi	19.776	20.241	1.774	-1.693	19.857
D632 Acquisti di beni e servizi da produttori market assimil. prestazioni sociali in natura	1.448	1.448	-	299	1.747
D73 Trasferimenti correnti a AA.PP.	331.411	338.355	-6.177	-10.424	314.810
Trasferimenti correnti a altri soggetti	53.760	54.686	526	1.607	55.892
D62 Prestazioni sociali	24.785	25.282	177,51	-153	24.810
D75 Trasferimenti diversi a famiglie, imprese e ISP	2.236	2.256	0	2.214	4.450
D3 Contributi alla produzione	5.317	5.723	348	-398	5.267
D74 Aiuti internazionali	1.556	1.560	-	-57	1.499
D76 Trasferimenti correnti a UE per risorse proprie	19.865	19.865	-	0	19.865
D41 Interessi	76.160	76.160	-	-24.249	51.910
Altre uscite correnti	5.216	5.221	243	35	5.493
D2 Imposte Indirette	5.180	5.180	243	40	5.463
D71 Premi di assicurazione	35	41	0	-5	30
Totale uscite correnti riclassificate Sec 2010	590.228	598.678	-839	-36.832	552.557
P51 Investimenti fissi lordi	13.961	14.443	1.112	3.857	18.931
D92AP Contributi agli investimenti a AA.PP.	104.580	101.090	-586	-87.936	16.058
D92 Trasferimenti ad altri soggetti	20.881	22.277	313	-535	20.659
D99 Altri trasferimenti in conto capitale	5.814	6.808	0	-861	4.954
Totale uscite in conto capitale riclassificate Sec 2010	145.237	144.617	839	-85.474	60.601
TOTALE USCITE riclassificate Sec 2010	735.464	743.295	0	-122.307	613.158
INDEBITAMENTO NETTO	-175.200	-235.094	0	99.606	-75.594

I totali possono non corrispondere alla somma delle componenti per gli arrotondamenti effettuati. Importi in milioni di euro.
Nota bene: il totale delle entrate e il totale delle uscite, sia correnti sia complessive, delle colonne (1) e (2) corrispondono - ad eccezione degli ammortamenti pari a 1.176 milioni sia in entrata che in uscita - alle ultime due colonne della tabella 1.2-2.

XVIII LEGISLATURA - DISEGNI DI LEGGE E RELAZIONI - DOCUMENTI

IL RACCORDO TRA IL DISEGNO DI LEGGE DI BILANCIO DELLO STATO E IL CONTO ECONOMICO DELLE AMMINISTRAZIONI PUBBLICHE

Tabella 1.2-6 Raccordo tra bilancio dello Stato e comparto Stato di contabilità nazionale Sec - anno 2024.

Classificazione SEC2010 del Bilancio dello Stato	DLB 2024 Integrato Competenza - Bilancio dello Stato in SEC 2010 (1)	DLB 2024 integrato Cassa - Bilancio dello Stato in SEC 2010 (2)	Ag. Fiscali, PCM, CdS, TAR, CdC (3)	Raccordo per il passaggio al conto economico di CN (4)	Comparto Stato conto economico programmatico (5)
ENTRATE					
Tributarie	510.969	479.832	-	-28.044	482.925
D5 <i>Imposte dirette</i>	262.952	250.055	-	-15.087	247.866
D2 <i>Imposte indirette</i>	248.017	229.777	-	-12.958	235.059
D612 Contributi sociali figurativi	0	0	-	2.423	2.423
D73 Trasferimenti correnti da AA.PP.	12.207	12.209	-	1.087	13.294
Trasferimenti da altri soggetti	25.779	9.617	-	-15.533	10.246
D75 <i>Trasferimenti correnti diversi</i>	25.779	9.617	-	-15.533	10.246
Altre entrate correnti	15.767	14.250	-	908	16.676
D74 <i>Aiuti internazionali</i>	0	0	-	296	296
D4 <i>Redditi da capitale</i>	11.914	10.070	-	-405	11.509
P1 <i>Vendita beni e servizi</i>	3.853	4.180	-	1.017	4.870
Totale entrate correnti riclassificate Sec 2010	564.723	515.908	-	-39.160	525.563
D91 Imposte in conto capitale	1.415	1.421	-	68	1.483
D92+D99 Trasferimenti in conto capitale	445	445	-	9.744	10.189
Totale entrate in conto capitale riclassificate Sec 2010	1.860	1.866	-	9.812	11.672
TOTALE ENTRATE riclassificate Sec 2010	566.583	517.774	-	-29.347	537.235
USCITE					
D1 Redditi da lavoro dipendente	100.112	100.232	2.665	-381	102.396
Consumi intermedi totale	20.794	21.240	1.735	-2.115	20.414
P2 <i>Consumi intermedi</i>	19.356	19.801	1.735	-2.429	18.661
D632 <i>Acquisti di beni e servizi da produttori market assimil. prestazioni sociali in natura</i>	1.439	1.439	0	314	1.753
D73 Trasferimenti correnti a AA.PP.	334.040	336.283	-5.909	-13.995	314.136
Trasferimenti correnti a altri soggetti	53.198	54.120	449	-342	53.304
D62 <i>Prestazioni sociali</i>	24.740	25.122	101	-7	24.833
D75 <i>Trasferimenti diversi a famiglie, imprese e ISP</i>	2.224	2.236	0	-214	2.010
D3 <i>Contributi alla produzione</i>	4.961	5.485	348	25	5.334
D74 <i>Aiuti internazionali</i>	1.323	1.327	0	-146	1.177
D76 <i>Trasferimenti correnti a UE per risorse proprie</i>	19.950	19.950	0	0	19.950
D41 Interessi	76.830	76.830	0	-26.889	49.940
Altre uscite correnti	5.043	5.048	231	187	5.461
D2 <i>Imposte Indirette</i>	5.008	5.008	231	192	5.431
D71 <i>Premi di assicurazione</i>	35	40	0	-5	30
Totale uscite correnti riclassificate Sec 2010	590.018	593.753	-831	-43.536	545.651
P51 Investimenti fissi lordi	15.628	16.167	1.171	2.774	19.574
D92AP Contributi agli investimenti a AA.PP.	50.564	46.361	-672	-34.402	15.489
D92 Trasferimenti ad altri soggetti	19.881	21.354	331	-2.023	18.189
D99 Altri trasferimenti in conto capitale	4.270	4.842	0	-548	3.722
Totale uscite in conto capitale riclassificate Sec 2010	90.343	88.724	831	-34.200	56.973
TOTALE USCITE riclassificate Sec 2010	680.360	682.477	0	-77.736	602.624
INDEBITAMENTO NETTO	-113.778	-164.703	0	48.389	-65.389

I totali possono non corrispondere alla somma delle componenti per gli arrotondamenti effettuati. Importi in milioni di euro.
Nota bene: il totale delle entrate e il totale delle uscite, sia correnti sia complessive, delle colonne (1) e (2) corrispondono - ad eccezione degli ammortamenti pari a 1.176 milioni sia in entrata che in uscita - alle ultime due colonne della tabella 1.2-3.

Nelle Tabelle (1.2-4, 1.2-5 e 1.2-6) sopra esposte, la colonna (4) ("Raccordo per il passaggio al conto economico di CN") quantifica, singolarmente per ciascuna voce di entrata e di spesa, gli effetti del raccordo ai dati di contabilità nazionale nella versione Sec 2010, permettendo di derivare la stima del conto Stato della colonna (5), coerente con gli obiettivi programmatici come sopra definiti.

NOTA TECNICO-ILLUSTRATIVA AL DISEGNO DI LEGGE DI BILANCIO 2022-2024

Va segnalato che nel caso degli interessi passivi, per i quali la contabilità nazionale adotta il criterio "full accrual"⁹, la quantificazione della posta di raccordo per il passaggio al Sec 2010 sconta tale fondamentale differenza tra interessi calcolati nel bilancio dello Stato secondo un principio di natura giuridica, in base agli obblighi derivanti dalle scadenze di maturazione, e una metodologia in cui gli interessi sono calcolati nel momento in cui maturano - che richiede di partire dalla determinazione dello stock previsto di debito per ciascun anno, tenendo conto anche delle previsioni dell'andamento dei tassi di interesse sui mercati finanziari nello stesso periodo. Ciò spiega l'entità della correzione riportata nel passaggio alle previsioni in termini di contabilità nazionale (-21,7 miliardi nel 2022, -24,2 miliardi nel 2023 e -26,9 miliardi nel 2024).

Altra rettifica rilevante riguarda le imposte dirette e indirette (-29,7 miliardi per il 2022, -30,2 miliardi per il 2023 e -28,0 miliardi per il 2024) che risultano inferiori a quelle accertate nel bilancio statale in quanto nel conto economico programmatico vengono considerati soltanto i ruoli effettivamente incassati¹⁰.

1.2.5 Le serie storiche del comparto Stato e del settore delle Amministrazioni Pubbliche

La Tabella 1.2-7 presenta la serie storica del comparto per gli anni dal 2020 al 2024; i dati del 2020 fanno riferimento a dati di consuntivo di fonte Istat, per gli anni 2021-2024 sono state considerate le previsioni contenute nella NADEF 2021. La colonna relativa al 2022 corrisponde all'ultima colonna (5) della precedente Tabella 1.2-4, quella relativa al 2023 corrisponde alla colonna (5) della Tabella 1.2-5 e quella del 2024 alla colonna (5) della Tabella 1.2-6.

La tabella espone a saldo l'indebitamento netto del comparto Stato sia nella versione non consolidata, che include i trasferimenti agli altri sottosettori delle Amministrazioni pubbliche, che in quella consolidata, escludendo quindi i trasferimenti di parte corrente e in conto capitale¹¹ agli altri livelli di governo. La serie storica del comparto Stato mostra un miglioramento del saldo, sia in versione non consolidata che consolidata; nel primo caso il conto Stato mostra una diminuzione dell'indebitamento di circa 89 miliardi passando da -153,9 miliardi del 2020 a -65,4 miliardi del 2024 (il 57,5% di decremento nel quinquennio). Considerando il conto consolidato, che presenta un saldo costantemente positivo, si rileva un miglioramento di 80,5 miliardi dell'accreditamento, che passa da 170,2 miliardi di euro nel 2020 a 250,7 miliardi nel 2024; in termini percentuali questo

⁹ Gli interessi devono essere registrati nel momento in cui maturano sullo strumento finanziario sottostante e quindi in maniera continua, a prescindere dalla data di scadenza dei pagamenti.

¹⁰ Tutte le somme iscritte a ruolo vengono considerate accertamenti di competenza dell'anno in cui i ruoli vengono emessi, indipendentemente dalla loro riscossione. In considerazione del basso coefficiente di riscossione rispetto all'entità dell'ammontare degli accertamenti a mezzo ruoli si determina, in ogni singolo esercizio, una notevole differenza tra le somme accertate e quelle incassate. Ai fini della determinazione dell'indebitamento netto, a differenza di quanto avviene per le imposte e tasse che derivano dall'attività ordinaria di gestione, le regole del Sec 2010 prevedono che vengano considerati i ruoli incassati e non quelli accertati.

¹¹ Tra i trasferimenti in conto capitale sono stati eliminati i contributi agli investimenti alle amministrazioni pubbliche in quanto è possibile isolare separatamente tale voce rispetto ai contributi destinati agli altri beneficiari (famiglie, imprese); d'altra parte per gli altri trasferimenti in conto capitale tra le amministrazioni pubbliche, sia in entrata che in spesa, non è stato possibile procedere alla eliminazione della voce in quanto nelle previsioni viene effettuata una valutazione complessiva di tali poste senza dettaglio in base al beneficiario (famiglie, imprese, amministrazioni pubbliche), date alcune criticità nella ripartizione ex ante di queste voci di conto capitale.

XVIII LEGISLATURA - DISEGNI DI LEGGE E RELAZIONI - DOCUMENTI

IL RACCORDO TRA IL DISEGNO DI LEGGE DI BILANCIO DELLO STATO E IL CONTO ECONOMICO DELLE AMMINISTRAZIONI PUBBLICHE

equivale a un incremento dell'accreditamento consolidato del comparto Stato del 47% circa nel quinquennio.

Tabella 1.2-7 Conto economico del comparto Stato 2020-2024.

Classificazione SEC2010 del Bilancio dello Stato		2020	2021	2022	2023	2024
ENTRATE						
	Tributarie	410.264	436.903	456.523	472.554	482.925
D5	Imposte dirette	228.513	238.826	239.322	244.882	247.866
D2	Imposte indirette	181.751	198.077	217.201	227.672	235.059
D612	Contributi sociali	2.258	2.330	2.361	2.391	2.423
D73	Trasferimenti correnti da AA.PP.	9.789	12.571	13.079	13.307	13.294
	Trasferimenti da altri soggetti	9.081	8.871	9.644	9.626	10.246
D75 - D72	Trasferimenti correnti diverse indennizzi assicurativi	9.081	8.871	9.644	9.626	10.246
	Altre entrate correnti	18.768	19.393	22.291	20.306	16.676
D74	Aiuti internazionali	359	1.796	5.062	3.634	296
D4	Redditi da capitale	13.890	12.354	11.594	11.549	11.509
P1	Produzione vendibile e per uso proprio	4.519	5.243	5.634	5.122	4.870
Totale entrate correnti		450.160	480.068	503.898	518.184	525.563
D91	Imposte in conto capitale	890	1.415	1.447	1.468	1.483
D99	Trasferimenti da altri soggetti	721	4.339	11.219	17.706	9.983
D92	Contributi agli investimenti da AA.PP.	207	206	206	206	206
Totale entrate in conto capitale		1.818	5.960	12.872	19.380	11.672
TOTALE ENTRATE		451.978	486.027	516.770	537.564	537.235
USCITE						
D1	Redditi da lavoro dipendente	96.218	99.836	104.843	102.848	102.396
	Consumi intermedi totale	19.102	20.471	22.831	21.604	20.414
P2	Consumi intermedi	16.668	18.737	19.220	19.857	18.661
D632	Acquisti di beni e servizi da produttori market assimilat. prestazioni sociali in natura	2.434	1.734	3.611	1.747	1.753
D73	Trasferimenti correnti a AA.PP.	320.549	336.043	314.696	314.810	314.136
	Trasferimenti correnti a altri soggetti	48.151	54.738	55.337	55.892	53.304
D62	Prestazioni sociali	18.494	19.041	24.413	24.810	24.833
D75	Trasferimenti diversi a famiglie, imprese e ISP	3.777	5.984	3.606	4.450	2.010
D3	Contributi alla produzione	7.379	8.699	6.039	5.267	5.334
D74	Aiuti internazionali	1.870	2.343	1.609	1.499	1.177
D76	Trasferimenti correnti a UE per risorse proprie	16.631	18.670	19.670	19.865	19.950
D41	Interessi	56.477	59.760	54.654	51.910	49.940
	Altre uscite correnti	5.612	5.976	6.367	5.493	5.461
D2	Imposte indirette e dirette	5.582	5.946	6.337	5.463	5.431
D45	Rendite di terreni	0	0	0	0	0
D71	Premi di assicurazione	30	30	30	30	30
Totale uscite correnti		546.109	576.823	558.729	552.557	545.651
P51	Investimenti fissi lordi	8.107	10.519	12.998	18.931	19.574
D92	Contributi agli investimenti a AA.PP.	13.615	15.682	15.806	16.058	15.489
D92	Trasferimenti ad altri soggetti	10.897	16.728	23.333	20.659	18.189
D99	Altri trasferimenti in conto capitale	27.193	29.086	9.995	4.954	3.722
Totale uscite in conto capitale		59.812	72.015	62.132	60.601	56.973
TOTALE USCITE		605.921	648.838	620.861	613.158	602.624
INDEBITAMENTO NETTO NON CONSOLIDATO		-153.943	-162.811	-104.091	-75.594	-65.389
variazioni percentuali non consolidato			5,8%	-36,1%	-27,4%	-13,5%
ACCREDITAMENTO NETTO CONSOLIDATO		170.225	176.137	213.126	241.762	250.736
variazioni percentuali consolidato			3,5%	21,0%	13,4%	3,7%

I totali possono non corrispondere alla somma delle componenti per gli arrotondamenti effettuati. I dati relativi all'anno 2020 sono consuntivi di fonte Istat; i dati relativi agli anni 2021-2024 derivano dall'aggiornamento del conto PA e Stato fatto con la presentazione del DPB 2021, rispetto al conto NADEF 2021.

XVIII LEGISLATURA - DISEGNI DI LEGGE E RELAZIONI - DOCUMENTI

NOTA TECNICO-ILLUSTRATIVA AL DISEGNO DI LEGGE DI BILANCIO 2022-2024

La Tabella 1.2-8 evidenzia per il 2022 il collegamento tra il comparto Stato e le Amministrazioni centrali, di cui esso fa parte, e le altre amministrazioni pubbliche; tale collegamento avviene attraverso i flussi di trasferimenti tra sottosectori. L'anno 2023 è evidenziato nella Tabella 1.2-9 e il 2024 nella Tabella 1.2-10.

I trasferimenti alle amministrazioni pubbliche iscritti in uscita nel bilancio statale costituiscono entrate per gli enti che li ricevono, i quali successivamente li destinano al finanziamento delle proprie spese. Detti trasferimenti rappresentano una parte rilevante delle loro entrate, cui si aggiungono quelle proprie degli enti.

Tabella 1.2-8 Conto economico non consolidato delle amministrazioni pubbliche per sottosectore - anno 2022.

Classificazione SEC2010	Stato (CN)	A.C.	A.L.	E.P.	P.A.
ENTRATE					
Entrate correnti					
Imposte dirette	239.322	239.322	24.627	0	263.949
Imposte indirette	217.201	217.726	51.792	0	269.519
Contributi sociali	2.361	2.743	1.317	250.177	254.236
Trasferimenti da AA.PP.	13.079	14.871	149.277	143.396	0
Altre entrate correnti	31.935	41.929	39.480	3.468	83.855
Totale entrate correnti	503.898	516.590	266.493	397.041	871.558
Entrate in conto capitale					
Trasferimenti da AA.PP.	206	640	10.536	0	0
Altre entrate in c/capitale	11.219	13.266	4.300	0	17.566
Imposte in conto capitale	1.447	1.447	69	0	1.516
Totale entrate in conto capitale	12.872	15.353	14.905	0	19.082
TOTALE ENTRATE	516.770	531.943	281.398	397.041	890.640
SPESE					
Spese correnti					
Redditi da lavoro dipendente	104.843	112.076	76.825	3.057	191.958
Consumi intermedi	22.831	31.153	125.384	1.936	158.473
Prestazioni sociali	24.413	24.804	4.434	379.588	408.826
Trasferimenti ad AA.PP.	314.696	292.667	9.869	5.008	0
Interessi	54.654	54.712	1.531	48	55.269
Altre spese correnti	37.291	51.062	26.039	4.620	81.721
Totale spese correnti	558.729	566.474	244.082	394.257	896.247
Spese in conto capitale					
Investimenti fissi lordi	12.998	26.396	31.863	693	58.951
Trasferimenti ad AA.PP.	15.806	10.536	640	0	0
Contributi agli investimenti	23.333	24.323	5.219	0	29.541
Altri spese in c/capitale	9.995	9.993	887	9	10.889
Totale spese in conto capitale	62.132	71.248	38.608	702	99.382
TOTALE SPESE	620.861	637.722	282.691	394.959	995.629
INDEBITAMENTO NETTO	-104.091	-105.778	-1.292	2.082	-104.988

I totali possono non corrispondere alla somma delle componenti per gli arrotondamenti effettuati.

XVIII LEGISLATURA - DISEGNI DI LEGGE E RELAZIONI - DOCUMENTI

IL RACCORDO TRA IL DISEGNO DI LEGGE DI BILANCIO DELLO STATO E IL CONTO ECONOMICO DELLE AMMINISTRAZIONI PUBBLICHE

Tabella 1.2-9 Conto economico non consolidato delle amministrazioni pubbliche per sottosettore - anno 2023.

Classificazione SEC2010	Stato (CN)	A.C.	A.L.	E.P.	P.A.
ENTRATE					
Entrate correnti					
Imposte dirette	244.882	244.882	25.562	0	270.444
Imposte indirette	227.672	228.197	53.042	0	281.240
Contributi sociali	2.391	2.778	1.333	258.988	263.099
Trasferimenti da AA.PP.	13.307	15.099	149.275	142.633	0
Altre entrate correnti	29.932	39.989	40.574	3.509	83.054
Totale entrate correnti	518.184	530.945	269.786	405.130	897.837
Entrate in conto capitale					
Trasferimenti da AA.PP.	206	639	11.203	0	0
Altre entrate in c/capitale	17.706	20.322	5.925	0	26.247
Imposte in conto capitale	1.468	1.468	69	0	1.537
Totale entrate in conto capitale	19.380	22.429	17.197	0	27.784
TOTALE ENTRATE	537.564	553.374	286.983	405.130	925.621
SPESE					
Spese correnti					
Redditi da lavoro dipendente	102.848	110.088	73.757	3.038	186.884
Consumi intermedi	21.604	30.087	127.579	1.960	159.626
Prestazioni sociali	24.810	25.206	4.462	387.280	416.948
Trasferimenti ad AA.PP.	314.810	291.902	9.935	5.170	0
Interessi	51.910	51.969	1.408	49	52.408
Altre spese correnti	36.575	50.387	26.958	4.793	82.138
Totale spese correnti	552.557	559.639	244.100	402.290	898.004
Spese in conto capitale					
Investimenti fissi lordi	18.931	33.560	36.031	764	70.355
Trasferimenti ad AA.PP.	16.058	11.203	639	0	0
Contributi agli investimenti	20.659	21.764	5.783	0	27.547
Altri spese in c/capitale	4.954	4.951	904	9	5.864
Totale spese in conto capitale	60.601	71.478	43.357	773	103.766
TOTALE SPESE	613.158	631.117	287.457	403.063	1.001.770
INDEBITAMENTO NETTO	-75.594	-77.743	-474	2.068	-76.149

I totali possono non corrispondere alla somma delle componenti per gli arrotondamenti effettuati.

XVIII LEGISLATURA - DISEGNI DI LEGGE E RELAZIONI - DOCUMENTI

NOTA TECNICO-ILLUSTRATIVA AL DISEGNO DI LEGGE DI BILANCIO 2022-2024

Tabella 1.2-10 Conto economico non consolidato delle amministrazioni pubbliche per sottosettore - anno 2024.

Classificazione SEC2010	Stato (CN)	A.C.	A.L.	E.P.	P.A.
ENTRATE					
Entrate correnti					
Imposte dirette	247.866	247.866	26.404	0	274.270
Imposte indirette	235.059	235.584	53.883	0	289.467
Contributi sociali	2.423	2.816	1.351	267.907	272.074
Trasferimenti da AA.PP.	13.294	15.285	152.281	141.672	0
Altre entrate correnti	26.922	37.162	40.919	3.540	80.606
Totale entrate correnti	525.563	538.713	274.838	413.119	916.417
Entrate in conto capitale					
Trasferimenti da AA.PP.	206	639	10.767	0	0
Altre entrate in c/capitale	9.983	12.428	4.102	0	16.530
Imposte in conto capitale	1.483	1.483	69	0	1.552
Totale entrate in conto capitale	11.672	14.550	14.938	0	18.082
TOTALE ENTRATE	537.235	553.263	289.776	413.119	934.499
SPESE					
Spese correnti					
Redditi da lavoro dipendente	102.396	109.736	74.665	3.044	187.445
Consumi intermedi	20.414	29.082	128.660	1.984	159.726
Prestazioni sociali	24.833	25.235	4.505	395.148	424.888
Trasferimenti ad AA.PP.	314.136	293.948	10.005	5.286	0
Interessi	49.940	49.999	1.351	50	50.385
Altre spese correnti	33.932	47.760	27.058	4.936	79.754
Totale spese correnti	545.651	555.759	246.245	410.448	902.198
Spese in conto capitale					
Investimenti fissi lordi	19.574	32.284	36.755	760	69.799
Trasferimenti ad AA.PP.	15.489	10.767	639	0	0
Contributi agli investimenti	18.189	19.335	4.904	0	24.239
Altri spese in c/capitale	3.722	3.719	917	9	4.645
Totale spese in conto capitale	56.973	66.105	43.215	769	98.683
TOTALE SPESE	602.624	621.864	289.459	411.217	1.000.881
INDEBITAMENTO NETTO	-65.389	-68.602	317	1.902	-66.382

I totali possono non corrispondere alla somma delle componenti per gli arrotondamenti effettuati.

2 LA MANOVRA DI FINANZA PUBBLICA

2.1 Gli effetti contabili della manovra sui saldi di finanza pubblica

La manovra di finanza pubblica per il triennio 2022-2024 si compone delle disposizioni del disegno di legge di bilancio contenute nella Sezione I e dei rifinanziamenti, definanze e riprogrammazioni contenuti nella Sezione II, nonché degli interventi previsti dal decreto legge 21 ottobre 2021, n. 146. Le principali misure previste sono finalizzate alla riduzione della pressione fiscale, al sostegno alle imprese, al potenziamento della sanità, all'incremento delle risorse per le Regioni e gli Enti locali, per la famiglia e le politiche sociali, per il lavoro e la salvaguardia dell'occupazione e per il rilancio degli investimenti pubblici e privati.

La manovra determina complessivamente (Tabella 2.1-1) un aumento dell'indebitamento netto per circa 23,3 miliardi nel 2022, 29,9 miliardi nel 2023 e 25,7 miliardi nel 2024. Gli interventi previsti ammontano a circa 43 miliardi nel 2022, 44,4 miliardi nel 2023 e 43,8 miliardi nel 2024. Le risorse reperite attraverso aumenti di entrate o riduzione di spese ammontano a circa 19,7 miliardi nel 2022, 14,5 miliardi nel 2023 e 18,2 miliardi nel 2024.

Tabella 2.1-1 Riepilogo effetti finanziari della manovra (indebitamento netto).

	MANOVRA								
	2022			2023			2024		
	Disegno di legge di bilancio	Decreto Fiscale 146/2021	Totale	Disegno di legge di bilancio	Decreto Fiscale 146/2021	Totale	Disegno di legge di bilancio	Decreto Fiscale 146/2021	Totale
INTERVENTI	36.552	6.454	43.005	38.301	6.114	44.415	37.716	6.103	43.819
MINORI ENTRATE	11.620	163	11.784	10.420	47	10.467	12.914	36	12.950
MAGGIORI SPESE	24.931	6.290	31.222	27.881	6.067	33.947	24.802	6.067	30.869
- correnti	16.956	6.289	23.245	18.354	6.067	24.421	17.872	6.067	23.939
- capitali	7.975	2	7.977	9.527	0	9.527	6.930	0	6.930
COPERTURE	13.277	6.470	19.747	8.363	6.141	14.504	12.012	6.156	18.168
MAGGIORI ENTRATE	7.889	426	8.315	7.480	93	7.574	6.751	120	6.871
MINORI SPESE	5.388	6.045	11.433	883	6.048	6.931	5.261	6.036	11.297
- correnti	3.228	6.033	9.261	237	6.038	6.275	2.078	6.036	8.114
- capitali	2.160	12	2.172	646	10	656	3.184	0	3.184
SALDO FINALE	-23.275	17	-23.258	-29.938	27	-29.911	-25.704	54	-25.651
VARIAZIONE NETTA ENTRATE	-3.732	263	-3.469	-2.940	46	-2.894	-6.164	85	-6.079
VARIAZIONE NETTA SPESE	19.543	246	19.789	26.998	19	27.017	19.541	31	19.572
- variazione netta spesa corrente	13.728	256	13.984	18.117	29	18.146	15.794	31	15.825
- variazione netta spesa capitale	5.815	-10	5.805	8.881	-10	8.871	3.747	0	3.747

I totali possono non corrispondere alla somma delle componenti per gli arrotondamenti effettuati. Importi in milioni di euro.

In termini di fabbisogno (Tabella 2.1-2) è atteso un peggioramento di circa 17,2 miliardi nel 2022, 29,5 miliardi nel 2023 e 28,5 miliardi nel 2024.

NOTA TECNICO-ILLUSTRATIVA AL DISEGNO DI LEGGE DI BILANCIO 2022-2024

Tabella 2.1-2 Riepilogo effetti finanziari della manovra (fabbisogno).

	MANOVRA								
	2022			2023			2024		
	Disegno di legge di bilancio	Decreto Fiscale 146/2021	Totale	Disegno di legge di bilancio	Decreto Fiscale 146/2021	Totale	Disegno di legge di bilancio	Decreto Fiscale 146/2021	Totale
INTERVENTI	36.505	6.454	42.958	40.911	6.114	47.025	40.541	6.103	46.644
MINORI ENTRATE	11.620	163	11.784	10.420	47	10.467	12.914	36	12.950
MAGGIORI SPESE	24.884	6.290	31.175	30.491	6.067	36.557	27.627	6.067	33.694
- correnti	16.956	6.289	23.245	18.354	6.067	24.421	17.872	6.067	23.939
- capitali	7.928	2	7.930	12.137	0	12.137	9.755	0	9.755
COPERTURE	19.269	6.470	25.740	11.354	6.141	17.494	12.001	6.156	18.157
MAGGIORI ENTRATE	7.889	426	8.315	7.480	93	7.574	6.751	120	6.871
MINORI SPESE	11.380	6.045	17.425	3.873	6.048	9.921	5.250	6.036	11.286
- correnti	9.220	6.033	15.253	3.228	6.038	9.265	2.066	6.036	8.103
- capitali	2.160	12	2.172	646	10	656	3.184	0	3.184
SALDO FINALE	-17.236	17	-17.219	-29.558	27	-29.530	-28.540	54	-28.487
VARIAZIONE NETTA ENTRATE	-3.732	263	-3.469	-2.940	46	-2.894	-6.164	85	-6.079
VARIAZIONE NETTA SPESE	13.504	246	13.750	26.618	19	26.637	22.377	31	22.408
- variazione netta spesa corrente	7.736	256	7.992	15.126	29	15.155	15.805	31	15.836
- variazione netta spesa capitale	5.768	-10	5.758	11.491	-10	11.481	6.572	0	6.572

I totali possono non corrispondere alla somma delle componenti per gli arrotondamenti effettuati.
 Importi in milioni di euro.

Sul bilancio dello Stato (Tabella 2.1-3) la manovra comporta un aumento del saldo netto da finanziare di circa 45,6 miliardi nel 2022, 52,5 miliardi nel 2023 e 40 miliardi nel 2024. Il differente effetto sui saldi dipende dalla natura degli interventi e dai diversi criteri di contabilizzazione delle operazioni sul conto consolidato della PA, sul fabbisogno e sul bilancio dello Stato. In relazione a questo aspetto, rilevano, in particolare, l'adeguamento del fondo di bilancio previsto per anticipare le risorse necessarie per consentire la tempestiva attuazione del programma europeo *Next Generation EU* (10 miliardi nel 2022 e 9,05 miliardi nel 2023 in termini di solo saldo netto da finanziare) per tener conto delle rimodulazioni dei diversi piani e interventi previsti nel PNRR e gli stanziamenti per la sistemazione contabile delle partite iscritte al conto sospeso, derivanti dal pagamento tramite il canale postale delle pensioni gestite dall'INPS mediante il ricorso ad anticipazioni di tesoreria (4,3 miliardi nel 2022 e 4,5 miliardi annui nel biennio 2023-2024 in termini di solo saldo netto da finanziare). Influisce, inoltre, la proroga al 31 dicembre 2025 del termine di sospensione del sistema di tesoreria unica mista con conseguenti effetti migliorativi in termini di solo fabbisogno per 6 miliardi nel 2022 e 3 miliardi nel 2023.

Con riferimento agli effetti netti sul conto consolidato delle amministrazioni pubbliche, si riporta nel paragrafo successivo, la descrizione delle principali misure disposte con la manovra di finanza pubblica.

LA MANOVRA DI FINANZA PUBBLICA

Tabella 2.1-3 Riepilogo effetti finanziari della manovra (saldo netto da finanziare).

	MANOVRA								
	2022			2023			2024		
	Disegno di legge di bilancio	Decreto Fiscale 146/2021	Totale	Disegno di legge di bilancio	Decreto Fiscale 146/2021	Totale	Disegno di legge di bilancio	Decreto Fiscale 146/2021	Totale
INTERVENTI	57.486	6.487	63.973	59.747	6.114	65.861	50.222	6.103	56.324
MINORI ENTRATE	2.242	163	2.405	3.427	47	3.474	5.125	36	5.161
MAGGIORI SPESE	55.244	6.324	61.568	56.320	6.067	62.386	45.097	6.067	51.164
- correnti	33.033	6.323	39.355	32.257	6.067	38.323	30.488	6.067	36.556
- capitali	22.211	2	22.213	24.063	0	24.063	14.608	0	14.608
COPERTURE	11.905	6.511	18.416	7.198	6.118	13.316	10.179	6.133	16.312
MAGGIORI ENTRATE	4.451	70	4.521	3.915	70	3.985	3.160	97	3.257
MINORI SPESE	7.454	6.441	13.895	3.283	6.048	9.330	7.019	6.036	13.055
- correnti	5.694	6.429	12.123	2.637	6.038	8.675	4.335	6.036	10.372
- capitali	1.760	12	1.772	646	10	656	2.684	0	2.684
SALDO FINALE	-45.581	24	-45.557	-52.549	4	-52.545	-40.042	30	-40.012
VARIAZIONE NETTA ENTRATE	2.209	-93	2.116	488	23	511	-1.965	61	-1.903
VARIAZIONE NETTA SPESE	47.789	-117	47.673	53.037	19	53.056	38.078	31	38.109
- variazione netta spesa corrente	27.339	-107	27.232	29.619	29	29.648	26.153	31	26.184
- variazione netta spesa capitale	20.451	-10	20.441	23.418	-10	23.408	11.925	0	11.925

I totali possono non corrispondere alla somma delle componenti per gli arrotondamenti effettuati.
Importi in milioni di euro.

Riquadro: I criteri per la quantificazione degli effetti finanziari della manovra sui saldi di finanza pubblica

La valutazione degli effetti finanziari delle misure disposte con la manovra di finanza pubblica in termini di saldo netto da finanziare, fabbisogno e indebitamento netto è effettuata sulla base dei dati e delle informazioni contenute nella relazione tecnica e nella relazione illustrativa al disegno di legge di bilancio, tenuto conto delle modalità di contabilizzazione proprie di ciascun saldo. Per il saldo netto da finanziarie si considera il criterio della competenza finanziaria. L'effetto sul bilancio dello Stato, associato a ciascuna misura, corrisponde pertanto alla variazione che essa determina sugli stanziamenti di spesa e sulle previsioni di entrata del bilancio. Per il fabbisogno l'impatto è determinato in ragione dell'aumento o della diminuzione del flusso di pagamenti e degli incassi delle amministrazioni pubbliche che si origina da ciascuna disposizione. Per l'indebitamento netto, la valutazione degli effetti e la loro imputazione ai diversi esercizi finanziari è operata in coerenza con i criteri e le regole di contabilità nazionale Sec 2010, in considerazione della natura della spesa e delle entrate correlate ad ogni specifico intervento disposto con la manovra.

NOTA TECNICO-ILLUSTRATIVA AL DISEGNO DI LEGGE DI BILANCIO 2022-2024

2.1.2 Le principali misure contenute nella manovra di finanza pubblica

Tra i principali interventi previsti con la manovra rientrano quelli per la riduzione della pressione fiscale. Per questa finalità vengono destinate risorse aggiuntive, rispetto a quelle già previste a legislazione vigente, per 6 miliardi nel 2022 e 7 miliardi annui dal 2023. Complessivamente, quindi, le risorse per l'attuazione della riforma fiscale ammontano a 8 miliardi annui dal 2022. Sono adottate, altresì, specifiche disposizioni che, recependo anche gli orientamenti della sentenza della Corte costituzionale n. 120 del 2021, pongono a carico dello Stato gli aggi sulle attività di riscossione fiscale e contributiva con un beneficio per il contribuente fino a circa 0,9 miliardi annui a regime. Si differisce al 1° gennaio 2023 la decorrenza delle imposte sul consumo dei manufatti in plastica ad uso singolo (c.d. *plastic tax*) e sul consumo delle bevande edulcorate confezionate (c.d. *sugar tax*) per complessivi 0,65 miliardi nel 2022. La detrazione IRPEF per i redditi dominicali è estesa al 2022 (0,24 miliardi nel 2023) e viene ridotta dal 22 al 10 per cento l'aliquota IVA applicabile ai prodotti destinati alla protezione dell'igiene intima femminile (0,09 miliardi annui dal 2022).

A sostegno delle imprese viene incrementato il fondo di garanzia per le PMI (3 miliardi nel 2022 a fronte di stanziamenti di pari importo nel periodo 2024-2027, a copertura delle perdite attese stimate in relazione all'operatività del fondo per il 2022) e si prevedono nuove risorse per gli operatori del settore agricolo (0,93 miliardi nel triennio) tra cui si segnalano, in particolare, le misure per favorire processi di riorganizzazione delle relazioni tra i differenti soggetti delle filiere operanti nei territori dei distretti del cibo, quelle destinate alla copertura dei danni catastrofali, quelle per il rifinanziamento del fondo per lo sviluppo e il sostegno delle filiere agricole, della pesca e dell'acquacoltura e quelle per la proroga al 2022 dell'agevolazione IVA per la cessione di animali vivi della specie bovina e suina. Sono altresì finanziati gli interventi per il sostegno alla transizione industriale del sistema produttivo nazionale alle politiche europee in materia di lotta ai cambiamenti climatici (0,15 miliardi annui dal 2022) e si rafforza il sostegno all'internazionalizzazione delle imprese italiane (0,55 miliardi nel triennio di riferimento a fronte di stanziamenti per circa 9,35 miliardi nel periodo 2022-2035). Viene modificata la disciplina sugli incentivi per le aggregazioni di imprese (0,14 miliardi nel 2022, e 0,4 miliardi nel 2023), si potenzia l'industria cinematografica e audiovisiva (0,11 miliardi annui dal 2022) e si dispongono interventi finalizzati all'attrattività e alla promozione turistica nel territorio nazionale e al sostegno degli operatori del settore (circa 0,35 miliardi nel triennio).

Per il rilancio degli investimenti privati, sono prorogati i crediti di imposta per l'acquisizione di beni strumentali e in ricerca e sviluppo Transizione 4.0 (complessivamente 2,38 miliardi nel biennio 2023 e 2024) e vengono rifinanziati sia la misura agevolativa nuova Sabatini (0,9 miliardi nel periodo 2022-2027) che i contratti di sviluppo diretti al sostegno di programmi di investimento produttivi strategici ed innovativi di grandi dimensioni (0,2 miliardi nel triennio di riferimento a fronte di stanziamenti di bilancio per 1,85 miliardi nel periodo 2022-2035). Il disegno di legge di bilancio estende, altresì, la durata delle detrazioni fiscali per le spese relative agli interventi di efficientamento energetico, di ristrutturazione edilizia e per l'acquisto di mobili ed elettrodomestici in fase di ristrutturazione e per le spese relative al recupero o restauro delle facciate degli edifici e alla sistemazione a verde (complessivamente circa 4,4 miliardi nel periodo 2022-2024). Sono reperite nuove risorse per gli interventi di supporto alle attività svolte dai

soggetti italiani coinvolti nella realizzazione degli importanti progetti di comune interesse europeo (0,4 miliardi nel triennio).

Una parte rilevante della manovra riguarda le misure dirette al potenziamento degli investimenti pubblici (2,6 miliardi nel 2022, 3,3 miliardi nel 2023 e 3,6 miliardi nel 2024, a fronte di oltre 112 miliardi di stanziamenti aggiuntivi nel periodo 2022-2036 se si considera anche l'adeguamento del fondo di bilancio per l'attuazione del *Next generation EU*). Si incrementa il fondo per lo sviluppo e la coesione (0,75 miliardi nel 2022, 0,9 miliardi annui nel 2023 e nel 2024 a fronte di stanziamenti di bilancio per complessivi 23,5 miliardi nel periodo 2022-2029) e viene rifinanziato il contratto di programma RFI 2022-2026 parte servizi e investimenti (0,45 miliardi nel 2022 e 0,8 miliardi annui nel 2023 e nel 2024 a fronte di stanziamenti di bilancio per 10,3 miliardi nel periodo 2022-2035). Si autorizzano le risorse per il contratto di programma Anas 2021-2025 (0,1 miliardi nel triennio a fronte di stanziamenti di bilancio per 4,55 miliardi nel periodo 2023-2036), per promuovere la sostenibilità della mobilità urbana, anche mediante l'estensione della rete metropolitana e del trasporto rapido di massa, delle città di Genova, Milano, Napoli, Roma e Torino (0,12 miliardi nel triennio a fronte di stanziamenti di bilancio per 3,7 miliardi nel periodo 2022-2036) e per l'accelerazione degli interventi finalizzati alla promozione del trasporto ad alta velocità sulla linea ferroviaria adriatica (0,11 miliardi nel triennio a fronte di stanziamenti di bilancio per 5 miliardi nel periodo 2022-2035). Si finanziano interventi per la manutenzione straordinaria e la messa in sicurezza di strade di Regioni, Province e Città metropolitane, investimenti in progetti di rigenerazione urbana dei Comuni con popolazione inferiore a 15.000 abitanti, la messa in sicurezza di ponti, viadotti e scuole (0,54 miliardi nel 2022, 0,45 miliardi nel 2023 e 0,41 miliardi nel 2024 a fronte di stanziamenti di bilancio per 8,35 miliardi nel periodo 2022-2036) e per la realizzazione di nuovi programmi e investimenti nel settore della difesa (0,28 miliardi nel triennio). Sono previste, inoltre, risorse per lo svolgimento del Giubileo 2025 (0,15 miliardi nel 2022, 0,25 miliardi nel 2023 e 0,3 miliardi nel 2024 a fronte di stanziamenti di bilancio per 1,45 miliardi nel periodo 2022-2026) e per la ricostruzione delle aree colpite dal sisma in Centro Italia tramite l'erogazione di finanziamenti agevolati di durata venticinquennale per la ricostruzione privata (0,15 miliardi nel 2022, 0,2 miliardi nel 2023 e 0,3 miliardi nel 2024 a fronte di stanziamenti di bilancio per 0,2 miliardi annui dal 2022 al 2046 e ulteriori 0,1 miliardi annui dal 2024 al 2048). Il disegno di legge di bilancio prevede, altresì, l'assegnazione di ulteriori risorse per interventi di edilizia scolastica (in termini di stanziamenti di bilancio importi crescenti a partire dal 2024 fino a 0,2 miliardi annui dal 2029 al 2036), per opere di ripristino e messa in sicurezza delle tratte autostradali A24 e A25 (in termini di stanziamenti di bilancio 1 miliardo nel periodo 2024-2030) e per la lotta al cambiamento climatico nell'ambito della strategia europea "fit for 55" (in termini di stanziamenti di bilancio 2 miliardi nel periodo 2023-2034).

A favore delle famiglie, tra gli interventi di maggior rilievo, vi sono le disposizioni dirette a contenere, per il primo trimestre 2022, gli effetti degli aumenti dei prezzi nel settore elettrico e del gas naturale (2 miliardi nel 2022), nonché la stabilizzazione del congedo di paternità a 10 giorni (0,35 miliardi nel prossimo triennio) e il rifinanziamento del fondo di garanzia per la prima casa (0,24 miliardi nel 2022). Con il decreto legge 146/2021 sono state destinate, inoltre, per un importo pari a 6 miliardi, le risorse del "fondo delega riforma fiscale e per le maggiori entrate per la fedeltà fiscale, assegno unico per il finanziamento

NOTA TECNICO-ILLUSTRATIVA AL DISEGNO DI LEGGE DI BILANCIO 2022-2024

dell'assegno universale e i servizi alla famiglia" all'attuazione di interventi normativi in materia di sostegno e valorizzazione della famiglia¹².

Tra le misure per le politiche sociali, i giovani e le pari opportunità si ricordano: il rifinanziamento della misura per il reddito di cittadinanza per circa 1 miliardo annuo dal 2022, la card diciottenni (0,23 miliardi annui dal 2022), le risorse per interventi volti a favorire l'inclusione dei soggetti con disabilità, il sostegno ai non autosufficienti compresa l'assistenza e il trasporto scolastico degli studenti disabili (circa 1,2 miliardi nel triennio) e quelle per il conseguimento della parità di genere e per il contrasto alla violenza sulle donne (circa 0,3 miliardi nel triennio 2022-2024).

In ambito sanitario, il livello di finanziamento del fabbisogno sanitario nazionale del 2021 viene incrementato di 2 miliardi annui nel prossimo triennio, attestandosi a 124,1 miliardi nel 2022, 126,1 miliardi nel 2023 e 128,1 miliardi nel 2024, con effetti in termini di indebitamento netto per circa 1,4 miliardi nel 2022, 2,8 nel 2023 e 3,7 miliardi nel 2024. Sono previste, inoltre, risorse per l'acquisto di vaccini e farmaci anti Sars-cov2 (1,85 miliardi nel 2022) e di farmaci innovativi (0,1 miliardi nel 2022, 0,2 miliardi nel 2023 e 0,3 miliardi annui a decorrere dal 2024). Si finanziano la formazione specialistica dei medici, aumentando il numero dei posti a disposizione per le varie specializzazioni sino a circa 12.000, per 0,17 miliardi per l'anno 2022, 0,29 miliardi per l'anno 2023, 0,31 miliardi per l'anno 2024 e importi crescenti negli anni successivi fino a 0,49 miliardi annui dal 2027 e gli interventi di edilizia sanitaria (2 miliardi in termini di stanziamenti di bilancio nel periodo 2024-2035).

In materia di lavoro si procede al riordino della normativa in materia di ammortizzatori sociali (al netto delle risorse già previste a legislazione vigente per la medesima finalità circa 1,5 miliardi nel 2022, 1,8 miliardi nel 2023 e 1,4 miliardi nel 2024) e si prevedono risorse da destinare al riconoscimento di esoneri contributivi per lavoratori provenienti da imprese in crisi e al sostegno al reddito nel processo di uscita dalla fase emergenziale (circa 0,5 miliardi nel 2022). Viene incrementato il fondo sociale per l'occupazione e la formazione (0,67 miliardi nel triennio) e si prorogano i trattamenti di integrazione salariale per i lavoratori di Alitalia in amministrazione straordinaria (0,3 miliardi nel 2022 e 0,2 miliardi nel 2023).

In ambito previdenziale si introduce, per il solo anno 2022, un regime di accesso al pensionamento con un minimo di 64 anni di età e 38 anni di anzianità contributiva (0,18 miliardi nel 2022, 0,68 miliardi nel 2023, e 0,54 miliardi nel 2024). Si prorogano per l'anno 2022 i regimi del trattamento pensionistico anticipato c.d. opzione donna (circa 0,1 miliardi nel 2022, 0,3 miliardi nel 2023 e 0,5 miliardi nel 2024) e dell'ape sociale con estensione ad altre categorie professionali (0,14 miliardi nel 2022, 0,28 miliardi nel 2023 e 0,25 miliardi nel 2024). Si prevedono, inoltre, risorse per favorire, su base convenzionale, l'uscita anticipata dei lavoratori dipendenti di piccole e medie imprese in crisi, che abbiano raggiunto un'età anagrafica di almeno 62 anni (0,15 miliardi nel 2022 e 0,2

¹² Gli interventi in questione sono contenuti nello schema di decreto legislativo, deliberato dal Consiglio dei Ministri nella seduta n. 47 del 18 novembre 2021, che ha istituito l'assegno unico universale. Lo schema di decreto legislativo dovrà essere trasmesso alle Camere per l'espressione del parere da parte delle Commissioni parlamentari competenti per materia e per i profili finanziari, che si pronunciano nel termine di 30 giorni dalla data di trasmissione, decorso il quale il decreto potrà essere comunque emanato.

miliardi annui nel biennio successivo) e per l'adozione di provvedimenti normativi volti alla progressiva perequazione del regime previdenziale del personale delle Forze armate, delle Forze di polizia e del Corpo nazionale dei Vigili del fuoco (0,12 miliardi nel triennio 2022-2024).

A beneficio degli Enti territoriali si dispone la riduzione del concorso alla finanza pubblica delle Regioni a statuto speciale e delle Province autonome di Trento e Bolzano (0,7 miliardi dal 2022), la rinegoziazione dei termini finanziari delle anticipazioni di liquidità concesse nel corso degli anni alle Regioni e agli Enti locali per il pagamento dei debiti commerciali (complessivamente 0,47 miliardi nel triennio) e l'assegnazione di risorse per il risanamento dei Comuni che presentano deficit strutturali imputabili a caratteristiche socio-economiche o per quelli inferiori a 5.000 abitanti che si trovino in difficoltà economiche (complessivamente 0,5 miliardi nel biennio 2022-2023). A questi interventi si aggiungono il rifinanziamento del trasporto pubblico locale (0,6 miliardi nel triennio, 0,35 miliardi nel 2025 e 0,4 miliardi annui dal 2026), i contributi per l'esercizio delle funzioni fondamentali delle Province e Città metropolitane (0,3 miliardi nel triennio e importi crescenti fino a 0,6 miliardi annui dal 2031) e le risorse per la salvaguardia e la valorizzazione della montagna e di sostegno in favore dei Comuni totalmente e parzialmente montani delle Regioni e delle Province autonome (0,28 miliardi nel triennio a fronte di stanziamenti di bilancio per 0,1 miliardi nel 2022 e 0,2 miliardi a decorrere dal 2023). Sono altresì aumentate le indennità di funzione dei sindaci riparametrando al trattamento economico complessivo dei presidenti di Regione (0,38 miliardi nel triennio a fronte di stanziamenti di bilancio per 0,1 miliardi nel 2022, 0,15 miliardi nel 2023 e 0,22 miliardi annui dal 2024). Infine, tra le altre misure rientrano quelle per il potenziamento dei servizi sociali nei Comuni delle Regioni Sicilia e Sardegna (0,044 miliardi nel 2022, 0,052 miliardi nel 2023, 0,06 miliardi nel 2024 e importi crescenti nelle annualità a seguire che si attestano a 0,113 miliardi a partire dal 2030).

Nel settore del pubblico impiego si prevedono risorse per i trattamenti accessori del personale delle amministrazioni pubbliche (0,19 miliardi dal 2022), per l'attuazione dei nuovi ordinamenti professionali stabiliti dalla contrattazione 2019-2021 (0,19 miliardi dal 2022) e per la formazione dei dipendenti della pubblica amministrazione (0,15 miliardi nel triennio di riferimento). Si istituisce, inoltre, un apposito fondo per le assunzioni di personale a tempo indeterminato da parte delle amministrazioni dello Stato, degli enti pubblici non economici nazionali e delle agenzie (0,28 miliardi nel triennio a fronte di stanziamenti di bilancio per 0,1 miliardi per l'anno 2022, 0,2 miliardi per l'anno 2023 e 0,25 miliardi annui a decorrere dall'anno 2024). Altre risorse sono dirette alla valorizzazione della professionalità dei docenti e dei dirigenti scolastici (0,12 miliardi annui dal 2022).

In ambito scolastico si prorogano fino al termine delle lezioni dell'anno 2021/2022 gli incarichi temporanei di personale docente con contratto a tempo determinato (circa 0,15 miliardi nel 2022). Inoltre, si incrementano le risorse, nell'ambito del Fondo di solidarietà comunale, per il potenziamento dell'offerta degli asili nido e dei servizi educativi per l'infanzia (0,075 miliardi nel triennio 2022-2024 e importi crescenti nelle annualità successive fino a 0,8 miliardi annui dal 2027).

Tra le misure a favore del settore dell'università e della ricerca rientrano: l'incremento del fondo di finanziamento ordinario delle Università (0,18 miliardi nel 2022, 0,34 miliardi nel 2023 e oltre 0,4 miliardi annui dal 2024), di quello per il finanziamento ordinario degli enti di ricerca (0,18 miliardi nel triennio e 0,07 miliardi annui a decorrere dal 2025), il rifinanziamento del fondo italiano per la

NOTA TECNICO-ILLUSTRATIVA AL DISEGNO DI LEGGE DI BILANCIO 2022-2024

scienza (0,05 miliardi nel 2023 e 0,1 miliardi annui dal 2024) e l'istituzione del fondo per le scienze applicate, destinato a promuovere la competitività del sistema produttivo nazionale, attraverso la valorizzazione della ricerca industriale e dello sviluppo sperimentale (0,4 miliardi nel triennio e 0,25 miliardi annui dal 2025).

Tra gli altri interventi si ricordano: il rifinanziamento delle missioni internazionali (0,9 miliardi nel 2023 e 0,2 miliardi nel 2024), le misure per rafforzare l'azione dell'Italia nell'ambito della cooperazione internazionale per lo sviluppo (0,1 miliardi nel 2022, 0,2 miliardi nel 2023 e 0,25 miliardi nel 2024), le risorse per l'attuazione del programma nazionale di controllo dell'inquinamento atmosferico (2,3 miliardi nel periodo 2023-2035) e l'istituzione di un fondo rotativo destinato al finanziamento di interventi a favore di soggetti privati e pubblici, volti a contribuire al raggiungimento degli obiettivi stabiliti nell'ambito degli accordi internazionali sul clima e tutela ambientale (0,12 miliardi complessivi nel triennio a fronte di stanziamenti di bilancio per 0,84 miliardi annui nello stesso periodo). Rilevano, infine, il rifinanziamento di alcuni fondi di bilancio tra cui il fondo esigenze indifferibili (0,6 miliardi nel 2022 e 0,5 miliardi annui nel 2023 e nel 2024) e i fondi speciali per il finanziamento di provvedimenti legislativi (circa 0,4 miliardi annui nel triennio).

Concorrono al finanziamento della manovra: la riprogrammazione e la riduzione degli stanziamenti di bilancio destinati al settore della difesa e a favore di RFI¹³ e del fondo per lo sviluppo e la coesione (complessivamente 1,44 miliardi nel 2022 e 3 miliardi nel 2024), i risparmi derivanti dalla conclusione del programma *cashback* (1,5 miliardi nel 2022) e del regime pensionistico anticipato c.d. "quota 100" (1,8 miliardi nel 2024) e la revisione della disciplina ai fini fiscali per la rivalutazione dei beni immateriali con conseguenti effetti attesi di maggior gettito pari a circa 4,3 miliardi nel 2022, 2,6 miliardi nel 2023 e 2,4 miliardi nel 2024.

¹³ Come ricordato nel capitolo 1 della presente Nota il decreto legge 146/2021 ha anticipato al 2021 alcune spese che si prevedeva di sostenere negli anni successivi, relative a contributi in conto impianti a Ferrovie dello Stato per gli investimenti sulla rete tradizionale e al completamento dei programmi di ammodernamento e rinnovamento destinati alla difesa nazionale (complessivamente 1,84 miliardi nel 2021). Tali risorse sono state corrispondentemente ridotte nelle annualità 2022 e 2023 con il disegno di legge di bilancio.

XVIII LEGISLATURA - DISEGNI DI LEGGE E RELAZIONI - DOCUMENTI

LA MANOVRA DI FINANZA PUBBLICA

Tabella 2.1-4 Effetti netti della manovra sui saldi di finanza pubblica

Provvedimento	Misure	Saldo netto da finanziare			Fabbricato			Indebitamento netto		
		2022	2023	2024	2022	2023	2024	2022	2023	2024
	Fisco	-7.215	-7.736	-7.709	-7.101	-7.736	-7.709	-7.101	-7.736	-7.709
DDLB	Riforma fiscale	-6.000	-7.000	-7.000	-6.000	-7.000	-7.000	-6.000	-7.000	-7.000
DDLB	Differimento plastic tax e sugar tax	-650	127	-62	-650	127	-62	-650	127	-62
DDLB	Eliminazione aggio riscossione su nuove operazioni	-482	-535	-655	-482	-535	-655	-482	-535	-655
DDLB	Riduzione IVA prodotti per l'igiene intima femminile dal 22% al 10%	-90	-90	-90	-90	-90	-90	-90	-90	-90
DDLB	Proroga esenzione IRPEF redditi dominicali	0	-238	97	0	-238	97	0	-238	97
DL FISCALE	Verifica dell'attività di riscossione delle cartelle notificate nel periodo dal 1° settembre 2021 al 31 dicembre 2021 sospesa dal DL 146/2021	46	0	0	160	0	0	160	0	0
DDLB	Altre misure per la fiscalità	-39	0	0	-39	0	0	-39	0	0
	Misure per le imprese	-3.411	-3.341	-2.873	-3.139	-3.244	-2.361	-4.759	-1.664	-781
	Incentivi e agevolazioni	-1.711	-1.641	-1.172	-1.664	-1.569	-660	-4.584	-1.489	-580
DDLB	Fondo di garanzia per le PMI	0	0	-520	0	0	0	-3.000	0	0
DDLB	Misure in materia di politiche agricole	-441	-292	-193	-441	-292	-193	-441	-292	-193
DDLB	Sostegno pubblico per l'ordinato svolgimento delle procedure di liquidazione coatta amministrativa di banche di ridotte dimensioni	-200	0	0	-200	0	0	-200	0	0
DDLB	Fondo per il sostegno alla transizione industriale	-150	-150	-150	-150	-150	-150	-150	-150	-150
DDLB	Fondo accompagnamento uscita pandemia	-145	0	0	-145	0	0	-145	0	0
DDLB	Incentivi per le aggregazioni tra imprese	-137	-413	66	-137	-413	66	-137	-413	66
DDLB	Fondo unico nazionale per il turismo	-170	-220	-90	-115	-140	-90	-115	-140	-90
DDLB	Potenziamento industria cinematografica e cultura	-110	-110	-110	-110	-110	-110	-110	-110	-110
DDLB	Fondo crisi di impresa	-100	-100	-100	-100	-100	-100	-100	-100	-100
DDLB-DL FISCALE	Altre misure per le imprese	-258	-356	-76	-258	-356	-76	-258	-356	-76
	Export	-1.700	-1.700	-1.701	-1.675	-1.675	-1.701	-1.675	-1.675	-1.701
DDLB	Potenziamento misure per l'internazionalizzazione delle imprese e per la promozione del "made in Italy"	-1.700	-1.700	-1.701	-1.675	-1.675	-1.701	-1.675	-1.675	-1.701
	Politiche sociali, famiglia, giovani e pari opportunità	-4.523	-2.327	-2.248	-4.249	-2.301	-2.221	-4.485	-2.301	-2.221
	Famiglia	-2.394	-155	-159	-2.114	-129	-131	-2.356	-129	-131
DL FISCALE	Incremento del Fondo assegno universale e servizi alla famiglia	-6.000	-6.000	-6.000	-6.000	-6.000	-6.000	-6.000	-6.000	-6.000
DL FISCALE	Fondo delega riforma fiscale e per le maggiori entrate per la fedeltà fiscale, assegno unico	6.000	6.000	6.000	6.000	6.000	6.000	6.000	6.000	6.000
DDLB	Contenimento degli effetti degli aumenti dei prezzi nel settore elettrico e del gas	-242	0	0	-2.000	0	0	-2.000	0	0
DDLB	Fondo di garanzia per la prima casa	-152	-155	-159	-114	-117	-119	-114	-117	-119
DDLB	Proroga ed estensione a 10 giorni del congedo per il padre lavoratore dipendente	0	0	0	0	0	0	0	0	0
DDLB	Altre misure per la famiglia	0	0	0	0	0	-12	0	-12	-12
	Politiche sociali e pari opportunità	-1.577	-1.815	-1.789	-1.577	-1.815	-1.789	-1.577	-1.815	-1.789
DDLB-DL FISCALE	Reddito di cittadinanza	-1.065	-1.065	-1.064	-1.065	-1.065	-1.064	-1.065	-1.065	-1.064
DDLB	Misure per la non autosufficienza e per l'inclusione dei disabili, compreso il trasporto scolastico	-290	-460	-490	-290	-460	-490	-290	-460	-490
DDLB	Misure per il contrasto della violenza sulle donne e per la parità di genere	-76	-145	-65	-76	-145	-65	-76	-145	-65
DDLB	Altre misure per le politiche sociali e le pari opportunità	-145	-145	-170	-145	-145	-170	-145	-145	-170
	Giovani	-552	-357	-300	-552	-357	-300	-552	-357	-300
DDLB	Misure in favore dei giovani per l'acquisto della casa di abitazione	-260	0	0	-260	0	0	-260	0	0
DDLB	Carta elettronica a favore dei 18enni per lo sviluppo della cultura e della conoscenza del patrimonio culturale	-230	-230	-230	-230	-230	-230	-230	-230	-230
DDLB	Altre misure per i giovani	-62	-127	-70	-62	-127	-70	-62	-127	-70
	Sanità	-4.160	-3.764	-4.899	-3.498	-3.317	-4.372	-3.498	-3.317	-4.372
DDLB	Fondo per l'acquisto di vaccini anti SARS-CoV-2 e farmaci per la cura del COVID-19	-1.850	0	0	-1.850	0	0	-1.850	0	0
DDLB	Fondo sanitario nazionale	-2.000	-3.232	-4.217	-1.357	-2.817	-3.740	-1.357	-2.817	-3.740
DDLB	Aumento di 12.000 unità del numero dei contratti di formazione specialistica dei medici	-194	-319	-347	-175	-287	-312	-175	-287	-312
DDLB	Concorso statale al finanziamento dei farmaci innovativi	-100	-200	-300	-100	-200	-300	-100	-200	-300
DDLB	Edilizia sanitaria	0	0	-20	0	0	-5	0	0	-5
DDLB	Altre misure per la sanità	-16	-13	-14	-16	-13	-14	-16	-13	-14

Importi in milioni di euro. Il segno positivo (+) indica un miglioramento dei saldi; mentre quello negativo (-) indica un peggioramento.

XVIII LEGISLATURA - DISEGNI DI LEGGE E RELAZIONI - DOCUMENTI

NOTA TECNICO-ILLUSTRATIVA AL DISEGNO DI BILANCIO 2022-2024

Effetti netti della manovra sui saldi di finanza pubblica (segue)

Provvedimento	Misure	Saldo netto da finanziare					Fabbisogno					Indebitamento netto		
		2022	2023	2024	2022	2023	2024	2022	2023	2024	2022	2023	2024	
	Lavoro e previdenza													
	Ammortamenti sociali													
DDLB	Riduzione della normativa in materia di ammortamenti sociali	-4.538	-3.824	-2.777	-4.418	-3.165	-3.213	-2.281	-1.647	-2.281	-1.647	-2.281	-1.647	
DDLB	Fondo per il finanziamento di interventi di riforma di ammortamenti sociali	-4.586	-3.141	-2.437	-4.586	-2.969	-1.790	-1.397	-1.790	-1.397	-1.790	-1.397	-1.397	
DDLB	Fondo per la tutela delle posizioni lavorative nel processo di uscita dalla fase emergenziale epidemiologica	1.498	0	0	1.498	0	0	0	1.498	0	0	1.498	0	
DDLB	Cassa integrazione e altre integrazioni salariali	-700	0	0	-700	-490	0	-490	0	-490	0	-490	0	
DDLB-DL FISCALE	Fondo sociale per occupazione e formazione	-372	-294	-300	-300	-305	-191	-245	-210	-210	-210	-210	-210	
DDLB-DL FISCALE	Altri ammortamenti sociali	-28	-90	-40	-28	-28	-40	-40	-40	-40	-40	-40	-40	
DDLB	Previdenza	-737	-1.619	-1.642	-1.642	-627	-1.544	-627	-1.544	-627	-1.544	-627	-1.544	
DDLB	Trattamento di pensione anticipata "Quota 102"	-176	-679	-543	-176	-543	-679	-543	-679	-543	-679	-543	-543	
DDLB	Fondo per l'uscita anticipata dei lavoratori delle imprese in crisi	-150	-200	-200	-150	-200	-200	-200	-200	-200	-200	-200	-200	
DDLB	APE sociale	-141	-275	-248	-141	-275	-248	-248	-275	-248	-275	-248	-248	
DDLB	Quota donna	-111	-317	-480	-111	-317	-480	-480	-317	-480	-317	-480	-480	
DDLB	Fondo per la realizzazione di interventi peregrinativi per il personale delle Forze armate, polizia e del Corpo nazionale VVF	-20	-40	-60	-20	-40	-60	-60	-40	-60	-40	-60	-60	
DDLB-DL FISCALE	Altre misure per la previdenza	-139	-108	-111	-139	-108	-111	-111	-108	-111	-108	-111	-111	
	Misure per gli investimenti													
	Investimenti pubblici													
DDLB	Fondo per lo sviluppo e la coesione	-3.000	-3.000	-3.000	-3.000	-750	-900	-900	-750	-900	-900	-750	-900	
DDLB	Misure per la manutenzione straordinaria e la messa in sicurezza di strade, ponti, viadotti e scuole e per progetti di rigenerazione urbana degli Enti territoriali	-750	-400	-305	-750	-540	-413	-413	-540	-413	-413	-540	-413	
DDLB	Contratto di programma RFI	-500	-1.000	-1.020	-500	-1.020	-800	-800	-1.020	-800	-800	-1.020	-800	
DDLB	Rinanziamento del credito d'imposta per interventi di ricostruzione privata nei territori colpiti dal sisma del 2016	-200	-200	-300	-200	-300	-200	-300	-200	-300	-200	-300	-300	
DDLB	Celebrazioni del Giubileo della Chiesa Cattolica per il 2025	-300	-300	-300	-300	-300	-250	-250	-300	-250	-250	-300	-300	
DDLB	Risorse per l'attuazione di programmi e di nuovi progetti nel settore della difesa	-550	-810	-940	-550	-810	-940	-940	-810	-940	-810	-940	-940	
DDLB	Fondo per la tutela del patrimonio culturale	-100	-100	-100	-100	-100	-40	-40	-100	-40	-40	-100	-100	
DDLB	Sostenibilità della mobilità nelle grandi aree urbane	-50	-50	-100	-50	-100	-30	-30	-50	-30	-30	-50	-50	
DDLB	Alta velocità e alta capacità della linea ferroviaria Adriatica	-50	-50	-150	-50	-150	-20	-20	-50	-20	-20	-50	-50	
DDLB	Fondo di rotazione per l'attuazione del Next Generation EU-Italia	-10.000	-8.050	0	-10.000	-8.050	0	0	-10.000	-8.050	0	-10.000	-8.050	
DDLB	Fondo per la strategia di mobilità sostenibile	0	-50	-50	0	-50	-15	-15	0	-15	-15	0	-15	
DDLB	Edilizia scolastica	0	0	-10	0	-10	0	0	0	0	0	0	0	
DDLB	Contratto di programma ANAS	0	-100	-100	0	-100	-50	-50	0	-50	-50	0	-50	
DDLB	Contributo per interventi di ripristino e messa in sicurezza sulla tratta autostradale A24 e A25	0	0	-10	0	-10	0	0	-5	-5	0	0	-5	
DDLB-DL FISCALE	Altre misure per gli investimenti pubblici	-789	-989	-1.082	-789	-989	-1.082	-989	-1.082	-989	-1.082	-989	-1.082	
	Investimenti privati													
DDLB	Rinanziamento "Nuova Sabatini"	-240	-240	-120	-240	-240	-240	-120	-240	-240	-120	-240	-120	
DDLB	Importanti Progetti di Comune Interesse Europeo (IPCEI)	-250	-250	0	-250	-150	-100	-100	-150	-100	-100	-150	-100	
DDLB	Contratti di sviluppo	-400	-250	-100	-400	-250	-100	-150	-250	-100	-150	-250	-100	
DDLB	Transizione 4.0	0	-1.744	-1.744	0	-1.744	0	-637	-1.744	0	-637	-1.744	-1.744	
DDLB	Proroga agevolazioni ristrutturazioni edilizie, ecobonus, superbonus, bonus facciate, sisma bonus	37	-757	-3.647	37	-757	-3.647	-3.647	-757	-3.647	-3.647	-757	-3.647	
DDLB	Altre misure per gli investimenti privati	-27	-31	-31	-27	-31	-31	-31	-27	-31	-31	-27	-31	
	Misure per Regioni ed Enti locali													
DDLB	Riduzione del concorso alla finanza pubblica delle Regioni a statuto speciale	-1.598	-1.807	-1.859	-1.598	-1.807	-1.859	-1.707	-1.707	-1.707	-1.707	-1.707	-1.707	
DDLB	Risanamento finanziario dei Comuni con deficit strutturale imputabile a caratteristiche socio-economiche	-350	-150	0	-350	-150	-150	-150	-150	-150	-150	-150	-150	
DDLB	Trasporto pubblico locale	-100	-200	-300	-100	-200	-300	-300	-200	-300	-200	-300	-300	
DDLB	Rinegoziazione piani di ammortamento anticipazioni di liquidità a regioni ed enti locali per pagamento debiti certi, liquidi ed esigibili	-46	-178	-172	-46	-178	-172	-178	-178	-178	-178	-178	-178	
DDLB	Misure per il finanziamento e lo sviluppo delle funzioni fondamentali delle Province e delle Città metropolitane	-80	-100	-130	-80	-100	-130	-100	-100	-100	-100	-100	-130	
DDLB	Indennità di funzione dei sindaci	-100	-150	-220	-100	-150	-220	-176	-176	-176	-176	-176	-176	
DDLB	Fondo per lo sviluppo delle montagne Italiane	-100	-200	-200	-100	-200	-200	-200	-200	-200	-200	-200	-200	
DDLB-DL FISCALE	Altre misure per Regioni ed Enti locali	-115	-123	-131	-115	-123	-131	-115	-123	-131	-115	-123	-131	

Importi in milioni di euro. Il segno positivo (+) indica un miglioramento dei saldi, mentre quello negativo (-) indica un peggioramento.

XVIII LEGISLATURA - DISEGNI DI LEGGE E RELAZIONI - DOCUMENTI

LA MANOVRA DI FINANZA PUBBLICA

Effetti netti della manovra sui saldi di finanza pubblica (segue)

Provvedimento	Misure	Saldo netto da finanziare				Fabbisogno				Inchiesta netto			
		2022	2023	2024	2025	2022	2023	2024	2025	2022	2023	2024	2025
	Misure per il pubblico impiego	-824	-963	-1.016		-618	-688	-715		-618	-688	-715	
DDLB	Incremento risorse trattamento accessorio del personale delle amministrazioni pubbliche	-200	-200	-200		-185	-185	-185		-185	-185	-185	
DDLB	Risorse per nuovi ordinamenti professionali delle amministrazioni pubbliche	-200	-200	-200		-185	-185	-185		-185	-185	-185	
DDLB	Valorizzazione della professionalità dei docenti e dei dirigenti	-230	-230	-230		-118	-118	-118		-118	-118	-118	
DDLB	Fondo per le assunzioni a tempo indeterminato nelle pubbliche amministrazioni	-100	-200	-250		-52	-103	-129		-52	-103	-129	
DDLB	Risorse per la formazione digitale, ecologica e amministrativa dei dipendenti della pubblica amministrazione	-50	-50	-50		-50	-50	-50		-50	-50	-50	
DDLB-DL FISCALE	Altre misure per il pubblico impiego	-44	-83	-86		-27	-46	-47		-27	-46	-47	
	Scuola, università e ricerca	-844	-944	-1.132		-282	-389	-460		-282	-389	-460	
DDLB	Scuola	-434	-152	-60		-135	-139	-60		-135	-139	-60	
DDLB	Proroga incarichi temporanei di personale docente con contratto a tempo determinato anno scolastico 2021/2022	-300	0	0		-135	0	0		-135	0	0	
DDLB	Asili nido e scuole dell'infanzia - livelli essenziali	-20	-25	-30		-20	-25	-30		-20	-25	-30	
DDLB-DL FISCALE	Altre misure per la scuola	-114	-127	-127		-107	-114	-114		-107	-114	-114	
	Università e ricerca	-227	-692	-1.072		-104	-460	-665		-104	-460	-665	
DDLB	Fondo per il finanziamento ordinario delle università (FFO)	-250	-515	-765		-185	-340	-426		-185	-340	-426	
DDLB	Fondo ordinario per gli enti e le istituzioni di ricerca (FOE)	-90	-90	-90		-60	-60	-60		-60	-60	-60	
DDLB	Fondo italiano per le scienze applicate	-50	-150	-200		-50	-150	-200		-50	-150	-200	
DDLB	Fondo italiano per la scienza	0	-50	-100		0	-50	-100		0	-50	-100	
DDLB	Altre misure per l'università e la ricerca	164	114	84		190	150	120		190	150	120	
	Ulteriori fonti di finanziamento manovra	6.748	546	6.751		13.118	3.026	7.250		7.125	36	7.261	
DDLB	Fondo restituzione imposta sostitutiva per rivalutazione marchi	-500	0	0		-500	0	0		-500	0	0	
DDLB	Riprogrammazione stanziamenti di bilancio	0	-2.500	2.500		0	-3.000	3.000		0	-3.000	3.000	
DDLB	Suppressione Fondo per la revisione del sistema pensionistico - "Quota 100"	9	1	1.820		9	1	1.820		9	1	1.820	
DDLB	Proroga del termine di sospensione del sistema di tesoreria unica mista	5	31	49		6.005	3.031	51		13	41	62	
DDLB	Riduzione stanziamenti di bilancio	1.440	400	0		1.440	400	0		1.440	400	0	
DDLB	Conclusione del programma cashback	1.502	0	0		1.502	0	0		1.502	0	0	
DDLB	Modifiche alla disciplina della rivalutazione dei beni e dell'inallineamento dei valori fiscali	4.264	2.594	2.380		4.264	2.594	2.380		4.264	2.594	2.380	
DDLB	Altro	271	20	3		397	0	0		397	0	0	
	Altro	-7.471	-8.603	-7.499		-3.286	-3.745	-2.871		-1.786	-2.945	-2.071	
DDLB-DL FISCALE	Fondo per le esigenze inefficili	-500	-500	-500		-600	-500	-500		-600	-500	-500	
DDLB-DL FISCALE	Fondi speciali di bilancio per il finanziamento di provvedimenti legislativi	-361	-355	-370		-361	-355	-370		-361	-355	-370	
DDLB	Misure per rafforzare l'azione dell'Italia nell'ambito della cooperazione internazionale allo sviluppo	-100	-200	-250		-100	-200	-250		-100	-200	-250	
DDLB	Fondo italiano per il clima	-840	-840	-840		-840	-840	-840		-840	-840	-840	
DDLB	Fondo per l'attuazione del programma nazionale di controllo dell'inquinamento atmosferico	0	-50	-100		0	-50	-100		0	-50	-100	
DDLB	Fondo per la regolazione contabile delle sovvenzioni del Tesoro alle Poste	-4.300	-4.500	0		0	0	0		0	0	0	
DDLB	Missioni di pace	0	-1.200	-300		0	-900	-200		0	-900	-200	
DDLB-DL FISCALE	Altre misure	-1.269	-958	-639		-1.384	-900	-612		-1.384	-900	-612	
	Totale complessivo	-45.557	-52.545	-60.012		-17.219	-29.530	-28.487		-23.258	-29.911	-25.651	

Importi in milioni di euro. Il segno positivo (+) indica un miglioramento dei saldi; mentre quello negativo (-) indica un peggioramento.

NOTA TECNICO-ILLUSTRATIVA AL DISEGNO DI LEGGE DI BILANCIO 2022-2024

2.2 Il quadro programmatico del bilancio dello Stato

Tabella 2.2-1 Effetti finanziari della manovra sul bilancio dello Stato. Competenza 2022.

	Bilancio assestato 2021	2022						DLB integrato
		Legislazione vigente	MANOVRA					
			Decreto Fiscale 146/2021	Articolato Sez I	Rifinanziamenti Sez II	Definanziamenti Sez II	Riprogrammazioni Sez II	
ENTRATE								
Tributarie	506.608	545.882	-58	2.546	0	0	0	548.371
Extra Tributarie	73.989	78.304	-36	-338	0	0	0	77.930
Altre	1.792	1.741	0	0	0	0	0	1.741
ENTRATE FINALI	582.389	625.926	-93	2.209	0	0	0	628.042
SPESE								
Spese correnti (netto interessi)	622.435	578.244	58	25.987	1.386	-30	0	605.646
Interessi	78.250	76.502	-165	-5	0	0	0	76.332
Spese Conto Capitale	114.552	127.491	-10	15.910	6.093	-1.502	-50	147.932
SPESE FINALI	815.237	782.238	-117	41.892	7.480	-1.532	-50	829.911
Rimborso prestiti	276.505	277.347	0	0	0	0	0	277.347
Risparmio pubblico	-120.088	-30.561	14	-23.773	-1.386	30	0	-55.678
Saldo netto da finanziare	-232.849	-156.312	24	-39.683	-7.480	1.532	50	-201.869
Ricorso al mercato	-509.353	-433.659	24	-39.683	-7.480	1.532	50	-479.216

I totali possono non corrispondere alla somma delle componenti per gli arrotondamenti effettuati.
Importi in milioni di euro.

Tabella 2.2-2 Effetti finanziari della manovra sul bilancio dello Stato. Competenza 2023.

	Legislazione vigente	2023					DLB integrato
		MANOVRA					
		Decreto Fiscale 146/2021	Articolato Sez I	Rifinanziamenti Sez II	Definanziamenti Sez II	Riprogrammazioni Sez II	
ENTRATE							
Tributarie	563.211	59	964	0	0	0	564.233
Extra Tributarie	72.988	-36	-476	0	0	0	72.476
Altre	1.641	0	0	0	0	0	1.641
ENTRATE FINALI	637.840	23	488	0	0	0	638.351
SPESE							
Spese correnti (netto interessi)	568.893	29	27.553	2.117	-20	0	598.572
Interessi	76.180	0	-31	0	0	0	76.150
Spese Conto Capitale	119.696	-10	15.912	5.417	-462	2.550	143.104
SPESE FINALI	764.769	19	43.434	7.535	-482	2.550	817.825
Rimborso prestiti	310.100	0	0	0	0	0	310.100
Risparmio pubblico	-8.874	-6	-27.034	-2.117	20	0	-38.012
Saldo netto da finanziare	-126.929	4	-42.947	-7.535	482	-2.550	-179.474
Ricorso al mercato	-437.029	4	-42.947	-7.535	482	-2.550	-489.574

I totali possono non corrispondere alla somma delle componenti per gli arrotondamenti effettuati.
Importi in milioni di euro.

Tabella 2.2-3 Effetti finanziari della manovra sul bilancio dello Stato. Competenza 2024.

	2024						DLB integrato
	Legislazione vigente	MANOVRA				Riprogrammazioni Sez II	
		Decreto Fiscale 146/2021	Articolato Sez I	Rifinanziamenti Sez II	Definanziamenti Sez II		
ENTRATE							
Tributarie	574.046	97	-1.237	0	0	0	572.906
Extra Tributarie	71.352	-36	-728	0	0	0	70.589
Altre	1.496	0	0	0	0	0	1.496
ENTRATE FINALI	646.895	61	-1.965	0	0	0	644.991
SPESE							
Spese correnti (netto interessi)	570.279	31	25.004	1.200	-3	0	596.510
Interessi	76.867	0	-48		0	0	76.820
Spese Conto Capitale	75.562	0	9.272	5.152	0	-2.500	87.487
SPESE FINALI	722.708	31	34.228	6.353	-3	-2.500	760.817
Rimborso prestiti	318.675	0	0	0	0	0	318.675
Risparmio pubblico	-1.747	30	-26.921	-1.200	3	0	-29.835
Saldo netto da finanziare	-75.813	30	-36.193	-6.353	3	2.500	-115.826
Ricorso al mercato	-394.489	30	-36.193	-6.353	3	2.500	-434.501

*I totali possono non corrispondere alla somma delle componenti per gli arrotondamenti effettuati.
Importi in milioni di euro.*

IL CONTO DI CASSA E IL CONTO ECONOMICO DELLE AMMINISTRAZIONI PUBBLICHE

3 IL CONTO DI CASSA E IL CONTO ECONOMICO DELLE AMMINISTRAZIONI PUBBLICHE

3.1 Il conto di cassa

Tabella 3.1-1 Conto di cassa. Quadro tendenziale.

	2020	2021	2022	2023	2024
Incassi correnti	791.591	861.001	913.615	930.110	950.582
Tributari	480.153	525.263	548.176	565.931	581.102
Contributi sociali	222.644	231.612	247.917	253.590	261.313
Trasferimenti da altri soggetti	36.699	51.563	65.314	57.026	54.539
<i>da famiglie</i>	12.933	17.460	18.336	18.236	18.230
<i>da imprese</i>	12.045	9.490	11.820	11.631	11.649
<i>da estero</i>	11.721	24.613	35.159	27.159	24.659
Altri incassi correnti	52.095	52.562	52.208	53.563	53.628
Incassi in conto capitale	7.415	11.799	14.185	8.472	9.095
Trasferimenti da altri soggetti	3.277	3.145	3.235	3.292	3.338
<i>da famiglie</i>	222	232	233	234	235
<i>da imprese</i>	2.266	2.338	2.421	2.471	2.513
<i>da estero</i>	789	575	581	587	590
Altri incassi in conto capitale	4.138	8.655	10.950	5.179	5.758
Incassi partite finanziarie	1.935	1.604	1.792	1.693	1.556
Incassi finali	800.941	874.405	929.592	940.275	961.232
Pagamenti correnti	895.797	941.363	912.358	910.807	917.206
Personale in servizio	168.051	175.539	183.941	177.107	176.689
Acquisto di beni e servizi	146.925	154.698	147.996	148.473	147.160
Trasferimenti a altri soggetti	464.953	490.375	464.722	470.414	479.888
<i>a famiglie</i>	403.496	414.296	409.980	415.747	425.025
<i>a imprese</i>	40.226	52.168	30.451	30.351	30.484
<i>a estero</i>	21.231	23.911	24.291	24.316	24.379
Interessi passivi	68.913	70.219	64.053	62.710	62.263
Altri pagamenti correnti	46.954	50.532	51.645	52.102	51.206
Pagamenti in conto capitale	52.103	67.535	76.661	78.622	79.993
Investimenti fissi lordi	31.416	38.650	45.669	51.174	55.636
Trasferimenti a altri soggetti	17.634	26.104	28.223	24.646	21.519
<i>a famiglie</i>	1.555	1.981	1.627	1.641	1.246
<i>a imprese</i>	15.518	23.516	26.154	22.589	19.446
<i>a estero</i>	561	608	442	415	826
Altri pagamenti in conto capitale	3.052	2.781	2.768	2.803	2.839
Pagamenti partite finanziarie	11.116	22.883	13.821	10.860	12.557
Pagamenti finali	959.016	1.031.781	1.002.839	1.000.289	1.009.756
Saldo di parte corrente	-104.206	-80.362	1.257	19.304	33.375
Saldo al netto delle partite finanziarie	-148.893	-136.098	-61.219	-50.847	-37.523
Saldo primario	-89.161	-87.157	-9.194	2.696	13.739
Saldo	-158.074	-157.377	-73.247	-60.014	-48.524

I totali possono non corrispondere alla somma delle componenti per gli arrotondamenti effettuati.
Importi in milioni di euro.

XVIII LEGISLATURA - DISEGNI DI LEGGE E RELAZIONI - DOCUMENTI

NOTA TECNICO-ILLUSTRATIVA AL DISEGNO DI LEGGE DI BILANCIO 2022-2024

Tabella 3.1-2 Conto di cassa. Quadro programmatico.

	2020	2021	2022	2023	2024
Incassi correnti	791.591	861.216	910.145	927.217	944.503
Tributari	480.153	525.197	543.523	561.129	573.195
Contributi sociali	222.644	231.938	249.480	255.930	263.832
Trasferimenti da altri soggetti	36.699	51.563	65.314	57.026	54.539
<i>da famiglie</i>	12.933	17.460	18.336	18.236	18.230
<i>da imprese</i>	12.045	9.490	11.820	11.631	11.649
<i>da estero</i>	11.721	24.613	35.159	27.159	24.659
Altri incassi correnti	52.095	52.517	51.828	53.131	52.937
Incassi in conto capitale	7.415	11.799	14.185	8.472	9.095
Trasferimenti da altri soggetti	3.277	3.145	3.235	3.292	3.338
<i>da famiglie</i>	222	232	233	234	235
<i>da imprese</i>	2.266	2.338	2.421	2.471	2.513
<i>da estero</i>	789	575	581	587	590
Altri incassi in conto capitale	4.138	8.655	10.950	5.179	5.758
Incassi partite finanziarie	1.935	1.604	1.792	1.693	1.556
Incassi finali	800.941	874.620	926.123	937.381	955.154
Pagamenti correnti	895.797	941.530	926.350	928.962	933.042
Personale in servizio	168.051	175.549	187.113	180.702	180.292
Acquisto di beni e servizi	146.925	154.362	152.855	154.051	153.133
Trasferimenti a altri soggetti	464.953	490.866	470.133	478.915	485.824
<i>a famiglie</i>	403.496	414.785	414.218	422.960	429.848
<i>a imprese</i>	40.226	52.170	31.603	31.609	31.566
<i>a estero</i>	21.231	23.911	24.311	24.346	24.409
Interessi passivi	68.913	70.219	64.048	62.679	62.214
Altri pagamenti correnti	46.954	50.534	52.200	52.615	51.580
Pagamenti in conto capitale	52.103	67.345	79.418	87.804	84.265
Investimenti fissi lordi	31.416	39.985	45.672	56.719	56.006
Trasferimenti a altri soggetti	17.634	24.579	30.855	28.206	25.346
<i>a famiglie</i>	1.555	1.981	1.627	1.653	1.258
<i>a imprese</i>	15.518	21.991	28.785	26.138	23.261
<i>a estero</i>	561	608	442	415	826
Altri pagamenti in conto capitale	3.052	2.781	2.892	2.878	2.914
Pagamenti partite finanziarie	11.116	22.883	10.821	10.160	14.857
Pagamenti finali	959.016	1.031.758	1.016.589	1.026.926	1.032.164
Saldo di parte corrente	-104.206	-80.315	-16.204	-1.746	11.460
Saldo al netto delle partite finanziarie	-148.893	-135.860	-81.438	-81.077	-63.710
Saldo primario	-89.161	-86.920	-26.418	-26.865	-14.797
Saldo	-158.074	-157.139	-90.466	-89.544	-77.011

I totali possono non corrispondere alla somma delle componenti per gli arrotondamenti effettuati.
 Importi in milioni di euro.

IL CONTO DI CASSA E IL CONTO ECONOMICO DELLE AMMINISTRAZIONI PUBBLICHE

3.2 Il conto economico delle amministrazioni pubbliche

Tabella 3.2-1 Conto economico delle amministrazioni pubbliche. Quadro tendenziale.

	2020	2021	2022	2023	2024
SPESE					
Redditi da lavoro dipendente	173.767	179.401	188.787	183.289	183.843
Consumi intermedi	150.881	161.930	153.614	154.048	153.753
Prestazioni sociali in denaro	399.171	403.970	403.750	410.400	418.970
Pensioni	281.451	287.640	296.240	304.730	312.420
Altre prestazioni sociali	117.720	116.330	107.510	105.670	106.550
Altre spese correnti	74.657	86.945	80.831	79.673	79.362
Totale spese correnti netto interessi	798.476	832.246	826.981	827.410	835.927
Interessi passivi	57.252	60.480	55.282	52.448	50.445
Totale spese correnti	855.728	892.725	882.263	879.858	886.373
Investimenti fissi lordi	42.595	50.648	59.000	65.185	69.654
Contributi agli investimenti	17.617	24.588	26.976	24.548	20.645
Altre spese in c/capitale	28.546	29.959	7.601	5.162	4.637
Totale spese in conto capitale	88.758	105.194	93.577	94.895	94.937
Totale spese finali	944.486	997.919	975.840	974.753	981.309
ENTRATE					
Tributarie	479.482	511.526	539.635	558.022	573.196
Imposte dirette	250.977	262.162	266.561	275.917	282.849
Imposte indirette	227.546	247.881	271.558	280.568	288.795
Imposte in c/capitale	959	1.484	1.516	1.537	1.552
Contributi sociali	228.641	233.106	252.674	260.760	269.555
Contributi sociali effettivi	224.262	228.626	248.136	256.167	264.905
Contributi sociali figurativi	4.379	4.480	4.538	4.593	4.650
Altre entrate correnti	74.747	78.194	84.235	83.485	81.296
Totale entrate correnti (*)	781.911	821.343	875.027	900.730	922.495
Entrate in conto capitale non tributarie	3.175	8.428	17.566	26.247	16.530
Totale entrate (*)	786.045	831.256	894.109	928.515	940.578
Pressione fiscale (% del PIL)	42,8	41,8	42,1	41,8	41,6
Saldo primario	-101.189	-106.184	-26.449	6.210	9.714
Saldo di parte corrente	-73.817	-71.382	-7.235	20.872	36.123
Indebitamento netto	-158.441	-166.664	-81.730	-46.239	-40.732
PIL nominale	1.653.577	1.779.295	1.883.354	1.959.662	2.025.473

Valori tendenziali del DPB 2022.

(*) Il totale entrate correnti non comprende le imposte in c/capitale incluse nel totale entrate finali.

I totali possono non corrispondere alla somma delle componenti per gli arrotondamenti effettuati.

Importi in milioni di euro.

XVIII LEGISLATURA - DISEGNI DI LEGGE E RELAZIONI - DOCUMENTI

NOTA TECNICO-ILLUSTRATIVA AL DISEGNO DI LEGGE DI BILANCIO 2022-2024

Tabella 3.2-2 Conto economico delle amministrazioni centrali. Quadro tendenziale.

	2020	2021	2022	2023	2024
SPESE					
Redditi da lavoro dipendente	103.204	106.998	110.975	108.418	108.600
Consumi intermedi	25.856	29.467	27.798	27.862	27.259
Prestazioni sociali in denaro	19.436	20.049	24.334	24.596	24.605
Trasferimenti a amministrazioni pubbliche	300.572	310.280	284.080	280.267	282.293
Altre spese correnti	47.768	56.700	51.774	49.726	49.255
Totale spese correnti netto interessi	496.836	523.493	498.961	490.868	492.014
Interessi passivi	56.577	59.818	54.725	52.009	50.059
Totale spese correnti	553.413	583.310	553.685	542.877	542.073
Investimenti fissi lordi	18.521	23.265	27.319	29.601	33.021
Trasferimenti a amministrazioni pubbliche	6.852	10.371	10.536	11.203	10.767
Contributi agli investimenti	11.741	19.028	22.090	19.242	15.853
Altre spese in c/capitale	27.188	29.083	6.705	4.249	3.711
Totale spese in conto capitale	64.302	81.746	66.650	64.295	63.353
Totale spese finali	617.715	665.057	620.335	607.172	605.426
ENTRATE					
Tributarie	411.679	438.889	463.941	480.052	493.448
Imposte dirette	228.513	238.844	241.934	250.347	256.462
Imposte indirette	182.276	198.631	220.560	228.237	235.503
Imposte in c/capitale	890	1.415	1.447	1.468	1.483
Contributi sociali	2.600	2.705	2.743	2.778	2.816
Trasferimenti da amministrazioni pubbliche	10.441	13.963	14.871	15.099	15.285
Altre entrate correnti	36.897	38.170	42.315	40.420	37.852
Totale entrate correnti (*)	460.727	492.313	522.422	536.881	547.918
Trasferimenti da amministrazioni pubbliche	643	639	640	639	639
Altre entrate in c/capitale	861	5.307	13.266	20.322	12.428
Entrate in conto capitale non tributarie	1.504	5.946	13.906	20.961	13.067
Totale entrate (*)	463.121	499.674	537.775	559.310	562.468
Saldo primario	-98.017	-105.565	-27.835	4.147	7.102
Saldo di parte corrente	-92.686	-90.997	-31.263	-5.996	5.845
Indebitamento netto	-154.594	-165.382	-82.560	-47.862	-42.957
PIL nominale	1.653.577	1.779.295	1.883.354	1.959.662	2.025.473

Valori tendenziali del DPB 2022.

(*) Il totale entrate correnti non comprende le imposte in c/capitale incluse nel totale entrate finali.

I totali possono non corrispondere alla somma delle componenti per gli arrotondamenti effettuati.

Importi in milioni di euro.

XVIII LEGISLATURA - DISEGNI DI LEGGE E RELAZIONI - DOCUMENTI

IL CONTO DI CASSA E IL CONTO ECONOMICO DELLE AMMINISTRAZIONI PUBBLICHE

Tabella 3.2-3 Conto economico delle amministrazioni locali. Quadro tendenziale.

	2020	2021	2022	2023	2024
SPESE					
Redditi da lavoro dipendente	67.693	69.420	74.785	71.864	72.228
Consumi intermedi	123.107	130.507	123.880	124.226	124.509
Prestazioni sociali in denaro	4.585	4.481	4.434	4.462	4.505
Trasferimenti a amministrazioni pubbliche	5.453	9.194	9.869	9.935	10.005
Altre spese correnti	22.627	25.810	24.439	25.206	25.223
Totale spese correnti netto interessi	223.465	239.412	237.406	235.693	236.470
Interessi passivi	1.755	1.638	1.531	1.408	1.351
Totale spese correnti	225.220	241.050	238.937	237.101	237.821
Investimenti fissi lordi	23.798	27.095	30.989	34.820	35.873
Trasferimenti a amministrazioni pubbliche	643	639	640	639	639
Contributi agli investimenti	5.876	5.560	4.886	5.306	4.792
Altre spese in c/capitale	1.349	867	887	904	917
Totale spese in conto capitale	31.666	34.161	37.402	41.669	42.221
Totale spese finali	256.886	275.211	276.339	278.770	280.042
ENTRATE					
Tributarie	67.803	72.637	75.694	77.970	79.748
Imposte dirette	22.464	23.318	24.627	25.570	26.387
Imposte indirette	45.270	49.250	50.998	52.331	53.292
Imposte in c/capitale	69	69	69	69	69
Contributi sociali	1.290	1.300	1.317	1.333	1.351
Trasferimenti da amministrazioni pubbliche	139.508	147.860	143.765	141.321	143.478
Altre entrate correnti	35.607	37.621	39.474	40.574	40.919
Totale entrate correnti (*)	244.139	259.349	260.181	261.129	265.427
Trasferimenti da amministrazioni pubbliche	6.852	10.371	10.536	11.203	10.767
Altre entrate in c/capitale	2.314	3.121	4.300	5.925	4.102
Entrate in conto capitale non tributarie	9.166	13.492	14.836	17.128	14.869
Totale entrate (*)	253.374	272.911	275.086	278.326	280.365
Saldo primario	-1.757	-662	278	964	1.674
Saldo di parte corrente	18.919	18.300	21.244	24.028	27.606
Indebitamento netto	-3.512	-2.300	-1.253	-444	323
PIL nominale	1.653.577	1.779.295	1.883.354	1.959.662	2.025.473

Valori tendenziali del DPB 2022.

(*) Il totale entrate correnti non comprende le imposte in c/capitale incluse nel totale entrate finali.

I totali possono non corrispondere alla somma delle componenti per gli arrotondamenti effettuati.

Importi in milioni di euro.

XVIII LEGISLATURA - DISEGNI DI LEGGE E RELAZIONI - DOCUMENTI

NOTA TECNICO-ILLUSTRATIVA AL DISEGNO DI LEGGE DI BILANCIO 2022-2024

Tabella 3.2-4 Conto economico degli Enti di previdenza. Quadro tendenziale.

	2020	2021	2022	2023	2024
SPESE					
Redditi da lavoro dipendente	2.870	2.984	3.027	3.008	3.014
Consumi intermedi	1.918	1.956	1.936	1.960	1.984
Prestazioni sociali in denaro	375.150	379.440	374.983	381.341	389.860
Trasferimenti a amministrazioni pubbliche	5.033	4.775	5.008	5.170	5.286
Altre spese correnti	4.262	4.435	4.618	4.741	4.884
Totale spese correnti netto interessi	389.233	393.590	389.572	396.220	405.028
Interessi passivi	46	48	48	49	50
Totale spese correnti	389.279	393.638	389.620	396.269	405.078
Investimenti fissi lordi	276	288	693	764	760
Trasferimenti a amministrazioni pubbliche	0	0	0	0	0
Contributi agli investimenti	0	0	0	0	0
Altre spese in c/capitale	9	9	9	9	9
Totale spese in conto capitale	285	297	702	773	769
Totale spese finali	389.564	393.935	390.321	397.042	405.847
ENTRATE					
Tributarie	0	0	0	0	0
Imposte dirette	0	0	0	0	0
Imposte indirette	0	0	0	0	0
Imposte in c/capitale	0	0	0	0	0
Contributi sociali	224.751	229.101	248.614	256.649	265.388
Trasferimenti da amministrazioni pubbliche	161.109	162.426	140.322	138.952	138.821
Altre entrate correnti	3.369	3.427	3.468	3.509	3.540
Totale entrate correnti (*)	389.229	394.954	392.404	399.110	407.749
Trasferimenti da amministrazioni pubbliche	0	0	0	0	0
Altre entrate in c/capitale	0	0	0	0	0
Entrate in conto capitale non tributarie	0	0	0	0	0
Totale entrate (*)	389.229	394.954	392.404	399.110	407.749
Saldo primario	-289	1.067	2.130	2.117	1.952
Saldo di parte corrente	-50	1.315	2.784	2.841	2.671
Indebitamento netto	-335	1.019	2.082	2.068	1.902
PIL nominale	1.653.577	1.779.295	1.883.354	1.959.662	2.025.473

Valori tendenziali del DPB 2022.

(*) Il totale entrate correnti non comprende le imposte in c/capitale incluse nel totale entrate finali.

I totali possono non corrispondere alla somma delle componenti per gli arrotondamenti effettuati.

Importi in milioni di euro.

XVIII LEGISLATURA - DISEGNI DI LEGGE E RELAZIONI - DOCUMENTI

IL CONTO DI CASSA E IL CONTO ECONOMICO DELLE AMMINISTRAZIONI PUBBLICHE

Tabella 3.2-5 Conto economico delle amministrazioni pubbliche. Quadro programmatico.

	2020	2021	2022	2023	2024
SPESE					
Redditi da lavoro dipendente	173.767	179.411	191.958	186.884	187.445
Consumi intermedi	150.881	161.593	158.473	159.626	159.726
Prestazioni sociali in denaro	399.171	404.459	408.826	416.948	424.888
Pensioni	281.451	287.570	296.528	305.776	313.467
Altre prestazioni sociali	117.720	116.889	112.297	111.173	111.421
Altre spese correnti	74.657	86.949	81.721	82.138	79.754
Totale spese correnti netto interessi	798.476	832.412	840.978	845.596	851.813
Interessi passivi	57.252	60.480	55.269	52.408	50.385
Totale spese correnti	855.728	892.892	896.247	898.004	902.198
Investimenti fissi lordi	42.595	51.883	58.951	70.355	69.799
Contributi agli investimenti	17.617	23.163	29.541	27.547	24.239
Altre spese in c/capitale	28.546	29.959	10.889	5.864	4.645
Totale spese in conto capitale	88.758	105.004	99.382	103.766	98.683
Totale spese finali	944.486	997.896	995.629	1.001.770	1.000.881
ENTRATE					
Tributarie	479.482	511.460	534.983	553.220	565.289
Imposte dirette	250.977	262.144	263.949	270.444	274.270
Imposte indirette	227.546	247.833	269.519	281.240	289.467
Imposte in c/capitale	959	1.484	1.516	1.537	1.552
Contributi sociali	228.641	233.432	254.236	263.099	272.074
Contributi sociali effettivi	224.262	228.952	249.698	258.506	267.424
Contributi sociali figurativi	4.379	4.480	4.538	4.593	4.650
Altre entrate correnti	74.747	78.149	83.855	83.054	80.606
Totale entrate correnti (*)	781.911	821.558	871.558	897.837	916.417
Entrate in conto capitale non tributarie	3.175	8.428	17.566	26.247	16.530
Totale entrate (*)	786.045	831.470	890.640	925.621	934.499
Pressione fiscale (% del PIL)	42,8	41,9	41,7	41,3	40,9
Saldo primario	-101.189	-105.946	-49.719	-23.741	-15.998
Saldo di parte corrente	-73.817	-71.334	-24.689	-167	14.219
Indebitamento netto	-158.441	-166.426	-104.988	-76.149	-66.382
PIL nominale	1.653.577	1.779.295	1.892.517	1.974.595	2.045.376

(*) Il totale entrate correnti non comprende le imposte in c/capitale incluse nel totale entrate finali. I totali possono non corrispondere alla somma delle componenti per gli arrotondamenti effettuati. Importi in milioni di euro.

XVIII LEGISLATURA - DISEGNI DI LEGGE E RELAZIONI - DOCUMENTI

NOTA TECNICO-ILLUSTRATIVA AL DISEGNO DI LEGGE DI BILANCIO 2022-2024

Tabella 3.2-6 Conto economico delle amministrazioni centrali. Quadro programmatico.

	2020	2021	2022	2023	2024
SPESE					
Redditi da lavoro dipendente	103.204	107.008	112.076	110.088	109.736
Consumi intermedi	25.856	28.967	31.153	30.087	29.082
Prestazioni sociali in denaro	19.436	19.775	24.804	25.206	25.235
Trasferimenti a amministrazioni pubbliche	300.572	310.755	292.667	291.902	293.948
Altre spese correnti	47.768	56.704	51.062	50.387	47.760
Totale spese correnti netto interessi	496.836	523.209	511.762	507.670	505.760
Interessi passivi	56.577	59.818	54.712	51.969	49.999
Totale spese correnti	553.413	583.026	566.474	559.639	555.759
Investimenti fissi lordi	18.521	24.575	26.396	33.560	32.284
Trasferimenti a amministrazioni pubbliche	6.852	10.371	10.536	11.203	10.767
Contributi agli investimenti	11.741	17.677	24.323	21.764	19.335
Altre spese in c/capitale	27.188	29.083	9.993	4.951	3.719
Totale spese in conto capitale	64.302	81.706	71.248	71.478	66.105
Totale spese finali	617.715	664.732	637.722	631.117	621.864
ENTRATE					
Tributarie	411.679	438.842	458.495	474.547	484.933
Imposte dirette	228.513	238.826	239.322	244.882	247.866
Imposte indirette	182.276	198.602	217.276	228.197	235.584
Imposte in c/capitale	890	1.415	1.447	1.468	1.483
Contributi sociali	2.600	2.705	2.743	2.778	2.816
Trasferimenti da amministrazioni pubbliche	10.441	13.963	14.871	15.099	15.285
Altre entrate correnti	36.897	38.131	41.929	39.989	37.162
Totale entrate correnti (*)	460.727	492.227	516.590	530.945	538.713
Trasferimenti da amministrazioni pubbliche	643	639	640	639	639
Altre entrate in c/capitale	861	5.307	13.266	20.322	12.428
Entrate in conto capitale non tributarie	1.504	5.946	13.906	20.961	13.067
Totale entrate (*)	463.121	499.588	531.943	553.374	553.263
Saldo primario	-98.017	-105.327	-51.066	-25.774	-18.603
Saldo di parte corrente	-92.686	-90.800	-49.884	-28.694	-17.046
Indebitamento netto	-154.594	-165.145	-105.778	-77.743	-68.602
PIL nominale	1.653.577	1.779.295	1.892.517	1.974.595	2.045.376

(*) Il totale entrate correnti non comprende le imposte in c/capitale incluse nel totale entrate finali. I totali possono non corrispondere alla somma delle componenti per gli arrotondamenti effettuati. Importi in milioni di euro.

XVIII LEGISLATURA - DISEGNI DI LEGGE E RELAZIONI - DOCUMENTI

IL CONTO DI CASSA E IL CONTO ECONOMICO DELLE AMMINISTRAZIONI PUBBLICHE

Tabella 3.2-7 Conto economico delle amministrazioni locali. Quadro programmatico.

	2020	2021	2022	2023	2024
SPESE					
Redditi da lavoro dipendente	67.693	69.420	76.825	73.757	74.665
Consumi intermedi	123.107	130.670	125.384	127.579	128.660
Prestazioni sociali in denaro	4.585	4.481	4.434	4.462	4.505
Trasferimenti a amministrazioni pubbliche	5.453	9.194	9.869	9.935	10.005
Altre spese correnti	22.627	25.810	26.039	26.958	27.058
Totale spese correnti netto interessi	223.465	239.575	242.551	242.692	244.894
Interessi passivi	1.755	1.638	1.531	1.408	1.351
Totale spese correnti	225.220	241.213	244.082	244.100	246.245
Investimenti fissi lordi	23.798	27.020	31.863	36.031	36.755
Trasferimenti a amministrazioni pubbliche	643	639	640	639	639
Contributi agli investimenti	5.876	5.485	5.219	5.783	4.904
Altre spese in c/capitale	1.349	867	887	904	917
Totale spese in conto capitale	31.666	34.011	38.608	43.357	43.215
Totale spese finali	256.886	275.224	282.691	287.457	289.459
ENTRATE					
Tributarie	67.803	72.618	76.488	78.673	80.356
Imposte dirette	22.464	23.318	24.627	25.562	26.404
Imposte indirette	45.270	49.231	51.792	53.042	53.883
Imposte in c/capitale	69	69	69	69	69
Contributi sociali	1.290	1.300	1.317	1.333	1.351
Trasferimenti da amministrazioni pubbliche	139.508	147.899	149.277	149.275	152.281
Altre entrate correnti	35.607	37.615	39.480	40.574	40.919
Totale entrate correnti (*)	244.139	259.363	266.493	269.786	274.838
Trasferimenti da amministrazioni pubbliche	6.852	10.371	10.536	11.203	10.767
Altre entrate in c/capitale	2.314	3.121	4.300	5.925	4.102
Entrate in conto capitale non tributarie	9.166	13.492	14.836	17.128	14.869
Totale entrate (*)	253.374	272.924	281.398	286.983	289.776
Saldo primario	-1.757	-662	239	934	1.668
Saldo di parte corrente	18.919	18.150	22.411	25.686	28.594
Indebitamento netto	-3.512	-2.300	-1.292	-474	317
PIL nominale	1.653.577	1.779.295	1.892.517	1.974.595	2.045.376

(*) Il totale entrate correnti non comprende le imposte in c/capitale incluse nel totale entrate finali.
I totali possono non corrispondere alla somma delle componenti per gli arrotondamenti effettuati.
Importi in milioni di euro.

XVIII LEGISLATURA - DISEGNI DI LEGGE E RELAZIONI - DOCUMENTI

NOTA TECNICO-ILLUSTRATIVA AL DISEGNO DI LEGGE DI BILANCIO 2022-2024

Tabella 3.2-8 Conto economico degli Enti di previdenza. Quadro programmatico.

	2020	2021	2022	2023	2024
SPESE					
Redditi da lavoro dipendente	2.870	2.984	3.057	3.038	3.044
Consumi intermedi	1.918	1.956	1.936	1.960	1.984
Prestazioni sociali in denaro	375.150	380.203	379.588	387.280	395.148
Trasferimenti a amministrazioni pubbliche	5.033	4.775	5.008	5.170	5.286
Altre spese correnti	4.262	4.435	4.620	4.793	4.936
Totale spese correnti netto interessi	389.233	394.353	394.209	402.241	410.398
Interessi passivi	46	48	48	49	50
Totale spese correnti	389.279	394.401	394.257	402.290	410.448
Investimenti fissi lordi	276	288	693	764	760
Trasferimenti a amministrazioni pubbliche	0	0	0	0	0
Contributi agli investimenti	0	0	0	0	0
Altre spese in c/capitale	9	9	9	9	9
Totale spese in conto capitale	285	297	702	773	769
Totale spese finali	389.564	394.698	394.959	403.063	411.217
ENTRATE					
Tributarie	0	0	0	0	0
Imposte dirette	0	0	0	0	0
Imposte indirette	0	0	0	0	0
Imposte in c/capitale	0	0	0	0	0
Contributi sociali	224.751	229.427	250.177	258.988	267.907
Trasferimenti da amministrazioni pubbliche	161.109	162.862	143.396	142.633	141.672
Altre entrate correnti	3.369	3.427	3.468	3.509	3.540
Totale entrate correnti (*)	389.229	395.716	397.041	405.130	413.119
Trasferimenti da amministrazioni pubbliche	0	0	0	0	0
Altre entrate in c/capitale	0	0	0	0	0
Entrate in conto capitale non tributarie	0	0	0	0	0
Totale entrate (*)	389.229	395.716	397.041	405.130	413.119
Saldo primario	-289	1.067	2.130	2.117	1.952
Saldo di parte corrente	-50	1.315	2.784	2.841	2.671
Indebitamento netto	-335	1.019	2.082	2.068	1.902
PIL nominale	1.653.577	1.779.295	1.892.517	1.974.595	2.045.376

(*) Il totale entrate correnti non comprende le imposte in c/capitale incluse nel totale entrate finali. I totali possono non corrispondere alla somma delle componenti per gli arrotondamenti effettuati. Importi in milioni di euro.