



Direzione Relazioni Istituzionali

**MONITORAGGIO DEL PLURALISMO
POLITICO NEI TELEGIORNALI REGIONALI**

1 Ottobre – 31 Dicembre 2022

- Metodologia*
- Risultati del monitoraggio*

A cura di:



ANALISI TGR RAI

Metodologia e Output

INDICE

METODOLOGIA E OUTPUT DEL MONITORAGGIO DEI TGR	IV
Le variabili censite	IV
I soggetti rilevati	IV
OUTPUT.....	V
Tabella1 - T e TGD distinti per aggregati di ruoli omogenei	V
Tabella2 - Esponenti di governi locali aggregati per carica.....	V
Tabella3 - Classifica dei primi 20 soggetti esponenti del governo locale con maggior TGD	VI
Tabella4 - Tempi distribuiti all'aggregato "Altri Soggetti" per appartenenza politica	VI
Tabella5 - Aggregato Altri soggetti – classifica dei primi 20 con maggior TGD....	VI
Criteri di analisi dei dati relativi al monitoraggio dei tgr	VIII
GRAFICI E TABELLE RELATIVE AL TRIMESTRE 1 OTTOBRE - 31 DICEMBRE 2022	IX

METODOLOGIA E OUTPUT DEL MONITORAGGIO DEI TGR

L'Osservatorio di Pavia svolge per conto della Rai il monitoraggio delle TGR con le seguenti modalità.

Sono monitorate le due edizioni giornaliere dei TGR delle 20 sedi regionali e le relative edizioni di Buongiorno Regione (solo il TG all'interno della suddetta trasmissione).

La metodologia di analisi segue le stesse procedure del monitoraggio nazionale attualmente in corso.

Le variabili censite

- » Giorno
- » Ora
- » Regione
- » Nome e cognome soggetto pertinente
- » Ruolo (Presidente di Regione, Provincia, Sindaco, Assessore e consigliere regionale, provinciale e comunale)
- » Appartenenza politica
- » T (Tempo Totale, indica la attenzione complessiva dedicata al soggetto pertinente, sia che parli direttamente sia che altri parlino delle sue posizioni)
- » TGD (Tempo gestito direttamente, indica il solo tempo della sua presenza diretta in voce)
- » Argomento dell'intervento

I soggetti rilevati

Si intende per soggetto pertinente qualsiasi soggetto a cui è possibile attribuire un'appartenenza politica "pubblica", ossia:

- » Esponenti politici locali (con l'esclusione di consiglieri e membri delle giunte circoscrizionali)
- » Esponenti politici nazionali
- » Esponenti del Governo nazionale
- » Esponenti Istituzionali Nazionali (Presidente della Repubblica, Presidenti di Camera e Senato, Commissario Europeo di nazionalità italiana)
- » Esponenti del Governo locale (Presidente di Regione, Provincia, Sindaco, Assessore e consigliere regionale, provinciale e comunale)

OUTPUT

Tabella1 - T e TGD distinti per aggregati di ruoli omogenei

Governo Locale: soggetti membri di giunte regionali, provinciali, comunali.

Governo e istituzioni nazionali: soggetti che ricoprono le seguenti cariche istituzionali: Presidente della Repubblica, Presidenti delle due camere, Ministri del governo, vice ministri, sottosegretari e eventuali membri della Commissione Europea di nazionalità italiana.

Altri soggetti: tutti i soggetti pertinenti che non hanno incarichi di Governo nazionale o locale e non sono soggetti Istituzionali.

Soggetto	T percentuale	TGD percentuale
Governo Locale	xx,xx	xx,xx
Governo e Istituzioni Nazionali	xx,xx	xx,xx
Altri Soggetti	xx,xx	xx,xx
Percentuali	100,0	100,0
Base in minuti	YY' ZZ"	YY' ZZ"

Tabella2 - Esponenti di governi locali aggregati per carica

Soggetto	T percentuale	TGD percentuale
Assessori di Giunta comunale	xx,xx	xx,xx
Assessori di Giunta provinciale	xx,xx	xx,xx
Assessori di Giunta regionale	xx,xx	xx,xx
Presidenti di Provincia	xx,xx	xx,xx
Presidenti di Regione	xx,xx	xx,xx
Sindaco capoluogo di Regione	xx,xx	xx,xx
Altri Sindaci	xx,xx	xx,xx
Percentuali	100,0	100,0
Base in minuti	YY' ZZ"	YY' ZZ"

Tabella3 - Classifica dei primi 20 soggetti esponenti del governo locale con maggior TGD

Soggetto	Ruolo Appartenenza	T e TGD (minuti)
XXXXXXXXXX	XX	xx'xx" xx'xx"
XXXXXXXXXX	XX	xx'xx" xx'xx"
XXXXXXXXXX	XX	xx'xx" xx'xx"
.....

Tabella4 - Tempi distribuiti all'aggregato "Altri Soggetti" per appartenenza politica

Soggetto	T percentuale	TGD percentuale
Forza Italia	xx,xx	xx,xx
Partito Democratico	xx,xx	xx,xx
Lega	xx,xx	xx,xx
Unione di Centro	xx,xx	xx,xx
Fratelli d'Italia	xx,xx	xx,xx
Movimento 5 Stelle	xx,xx	xx,xx
Partito Socialista	xx,xx	xx,xx
Altri	xx,xx	xx,xx
Percentuali	100	100
Base in minuti	YY' ZZ"	YY' ZZ"

Tabella5 - Aggregato Altri soggetti – classifica dei primi 20 con maggior TGD

Soggetto	Appartenenza Politica	T (minuti)	TGD (minuti)
XXXXXXXXXX	XX	xx'xx"	xx'xx"
XXXXXXXXXX	XX	xx'xx"	xx'xx"
XXXXXXXXXX	XX	xx'xx"	xx'xx"
.....

Nella **Tabella5**, primi 20 *Altri Soggetti*, per ogni regione, in verranno rilevati e inclusi:

- soggetti pertinenti che non hanno incarichi di Governo nazionale o locale e non sono soggetti istituzionali (deputati, senatori, consiglieri regionali o comunali, esponenti di partito);
- soggetti pertinenti che hanno incarichi di Governo nazionale o locale e soggetti istituzionali, ma interpellati nella loro **funzione politica** (Ministri ad iniziative di partito o elettorali; Sindaci o Assessori in contesto strettamente politico o elettorale).

Se un soggetto con funzioni istituzionali (membro del Governo, Presidente di una delle Camere, Commissario europeo) interviene a nome del partito che rappresenta o di cui fa parte, illustra il programma e/o presenta i membri del partito di cui fa parte, il suo tempo viene attribuito al partito: gli viene quindi attribuita una **funzione politica**. In questo caso, il tempo dell'interazione viene riclassificato in capo al partito e non all'Istituzione.

E così per la rilevazione dei tempi relativi ad amministratori locali, presenti nella programmazione analizzata nello svolgimento delle loro funzioni, si distingue fra ruolo politico e ruolo istituzionale sulla base delle seguenti considerazioni:

- a. nel caso in cui l'amministratore o soggetto politico locale partecipi a manifestazioni di partito, il suo tempo viene attribuito al partito;
- b. se l'esponente interviene in qualità della carica istituzionale che ricopre, il tempo è attribuito al soggetto istituzionale;
- c. eventuali casi di dubbia classificazione saranno definiti dalla Rai.

Criteria di analisi dei dati relativi al monitoraggio dei tgr

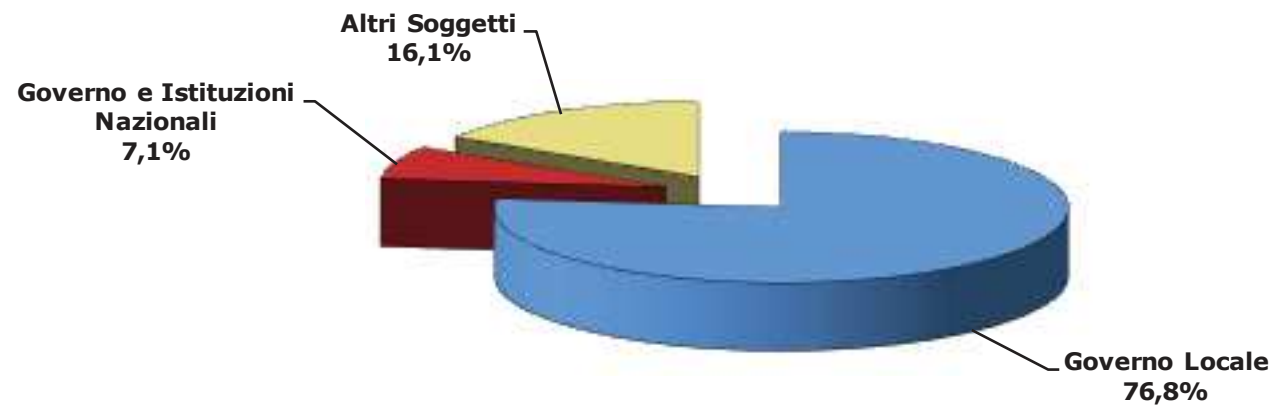
Per una corretta valutazione dei dati, in base all'esperienza dei numerosi monitoraggi svolti dall'Osservatorio di Pavia sulla comunicazione politica nei TGR sono da evidenziare, le seguenti considerazioni:

- Fuori dalla campagna elettorale - regolata dalla legge 28/2000 - **non esistono norme che regolamentano la comunicazione politica dal punto di vista quantitativo** e, pertanto, è il criterio della notiziabilità in ambito locale correlato alla attività delle Amministrazioni presenti sul territorio a determinare la scaletta delle notizie dei tg regionali.
- I dati esaminati sono fortemente caratterizzati dalle iniziative dei governi locali, articolati nei vari livelli (regione, province e comuni), che quasi sempre riguardano la vita ordinaria della Regione.
- La breve durata dei TGR, circa 45 minuti al giorno nelle due edizioni, oltre tutto con frequenti ripetizioni delle notizie più importanti, fa sì che il tempo **in valore assoluto dedicato alla politica risulti assai esiguo e quindi estremamente sensibile all'agenda**. Bastano pochi eventi con la presenza di un soggetto pertinente (ad esempio un fatto di cronaca che vede protagonista l'amministrazione locale, una decisione importante di politica locale, un'emergenza che merita la registrazione delle posizioni di amministratori e/o politici locali anche di località molto piccole, ecc.) a rendere "concentrata" la distribuzione dei tempi tra le forze politiche, senza che da ciò ne derivi necessariamente uno squilibrio dal punto di vista del pluralismo.
- L'articolazione delle istituzioni locali tra Regione, Province e Comuni rende impossibile applicare il criterio utilizzato a livello nazionale circa un'equa ripartizione degli spazi tra Governo, maggioranza e opposizione. È necessario tenere conto della struttura amministrativa di una Regione, per una corretta interpretazione dei dati. Ci sono Regioni in cui le Amministrazioni della Regione, della Provincia e del Comune capoluogo, appartengono tutte alla stessa coalizione: ciò comporta che gli spazi risultino concentrati a favore della medesima coalizione.
- Per far emergere i trend strutturali e per "smussare" la variabilità della congiuntura, occorre prendere in considerazione periodi sufficientemente estesi. A tal fine si ritiene opportuno prendere in esame un periodo non inferiore ad almeno il trimestre, fatta salva la campagna elettorale che ha caratteristiche e norme peculiari.
- Una valutazione dei dati che non tenga conto dei criteri menzionati rischia di condurre a una interpretazione non corretta dei dati.

***GRAFICI E TABELLE RELATIVE AL
TRIMESTRE 1 OTTOBRE-31 DICEMBRE 2022***

Distribuzione del Tempo in voce (TGD)

TGR Piemonte
1 ottobre - 31 dicembre 2022



Base: 129' 2"

Tgr - Piemonte

Distribuzione dei tempi

1 ottobre - 31 dicembre 2022

Soggetto	T percentuale	TGD percentuale
Governo Locale	67,9	76,8
Governo e Istituzioni Nazionali	14,2	7,1
Altri Soggetti	17,9	16,1
Percentuali	100,0	100,0
Totali in minuti	196' 9"	129' 2"

Tgr - Piemonte

Distribuzione dei tempi

1 ottobre - 31 dicembre 2022

Soggetti governo locale (ruolo)

Soggetto	T percentuale	TGD percentuale
Assessori di Giunta comunale	12,1	15,8
Assessori di Giunta provinciale	0,0	0,0
Assessori di Giunta regionale	12,1	13,9
Presidenti di Provincia	0,0	0,0
Presidenti di Regione	13,2	10,8
Sindaco capoluogo di Regione	17,4	11,9
Altri Sindaci	45,2	47,6
Percentuali	100,0	100,0
Totali in minuti	131' 24"	97' 46"

Primi 20 Soggetti governo locale

Soggetto	Ruolo	Appartenenza	T (minuti)	TGD (minuti)
Lo Russo Stefano	Sindaco Torino	Partito Democratico	22' 40"	11' 36"
Cirio Alberto	Presidente Regione Piemonte	Forza Italia	17' 17"	10' 32"
Icardi Luigi Genesio	Ass. Reg. Piemonte	Lega	5' 15"	4' 28"
Rasero Maurizio	Sindaco Asti	Forza Italia	3' 18"	2' 43"
Canelli Alessandro	Sindaco Novara	Lega	3' 47"	2' 37"
Caucino Chiara	Assessore welfare Regione Piemonte	Lega	2' 10"	2' 10"
Marnati Matteo	Assessore ambiente Regione Piemonte	Lega	2' 18"	2' 7"
Veggi Roberto	Sindaco Alagna Valsesia	Altri	2' 18"	1' 54"
Corradino Claudio	Sindaco Biella	Lega	2' 7"	1' 49"
Rosatelli Jacopo	Ass. Com. Torino	Altri	1' 50"	1' 48"
Fazio Ferruccio	Sindaco Garessio (CN)	Altri	1' 51"	1' 41"
Vaglio Roberto	Sindaco di Cesana Torinese (TO)	Altri	1' 41"	1' 41"
Cavallero Enrico Alessandro	Sindaco di Costigliole d'Asti (AT)	Altri	1' 47"	1' 38"
Casali Costanza	Assessore Comune Ivrea (TO)	Lega	1' 35"	1' 35"
Moscatiello Mimma	Vice Sindaca Omegna	Altri	1' 28"	1' 28"
Ricca Fabrizio	Assessore sport Regione Piemonte	Lega	1' 27"	1' 24"
Castello Claudio	Sindaco di Chivasso	Partito Democratico	1' 21"	1' 21"
Riberi Massimo	Sindaco di Limone (CN)	Altri	1' 15"	1' 15"
Beria D'Argentina Maurizio	Sindaco di Sauze di Cesana (To)	Altri	1' 14"	1' 14"
Tronzano Andrea	Assessore bilancio Regione Piemonte	Forza Italia	1' 35"	1' 12"

Tgr - Piemonte

Distribuzione dei tempi

1 ottobre - 31 dicembre 2022

* Altri soggetti (Appartenenza politica)

Soggetto	T percentuale	TGD percentuale
Forza Italia	6,25	4,34
Lega	13,26	12,22
Italia agli Italiani-Forza Nuova	0,14	0
Fratelli d'Italia	12,41	16,16
Azione	0,28	0
Più Europa	0,28	0
Partito Democratico	22,44	23,07
Italia Viva	7,24	6,91
Movimento 5 Stelle	19,18	15,27
Partito Radicale Nonviolento Transazionale e Transpartito	4,26	5,47
Altri	12,32	15,19
Terzo Polo - Calenda Renew Europe	0,71	0
Italexit	0,8	1,37
Europa Verde - Sinistra Italiana	0,43	0
Percentuali	100	100
Totali in minuti	35' 12"	20' 44"

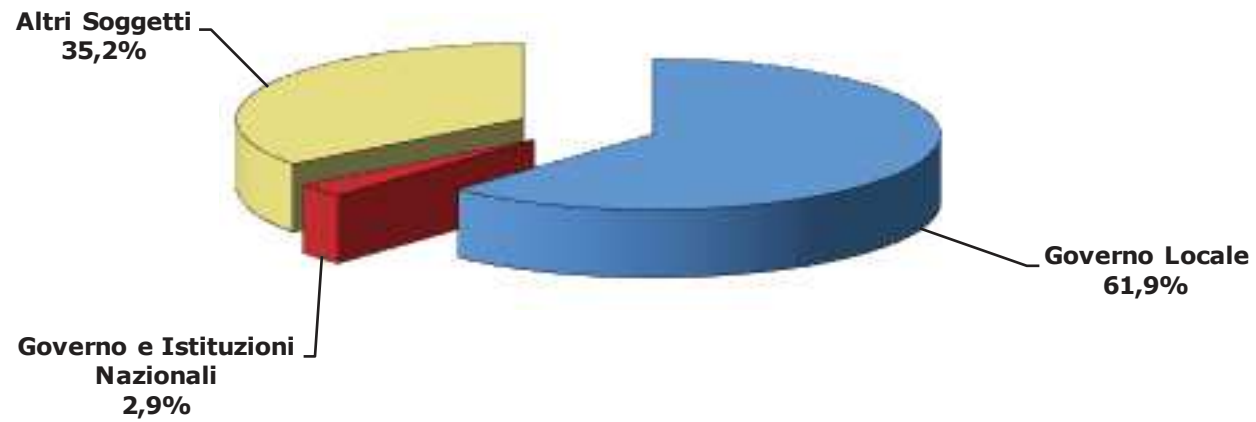
Primi 20 * Altri Soggetti

Soggetto	Appartenenza Politica	T (minuti)	TGD (minuti)
Canalis Monica	Partito Democratico	1' 28"	1' 25"
Chiamparino Sergio	Partito Democratico	1' 22"	1' 22"
Crosetto Giovanni	Fratelli d'Italia	1' 20"	1' 20"
Conte Giuseppe	Movimento 5 Stelle	1' 54"	1' 17"
Bergesio Giorgio Maria	Lega	1' 32"	1' 12"
Allasia Stefano	Lega	1' 9"	0' 52"
Scafarotto Ivan	Italia Viva	1' 9"	0' 50"
Lomanto Valerio	Fratelli d'Italia	0' 36"	0' 36"
Barbaro Mario	Partito Radicale Nonviolento Transazionale e Transpartito	0' 35"	0' 35"
Firrao Pierlucio	Altri	0' 43"	0' 34"
Rovasio Sergio	Partito Radicale Nonviolento Transazionale e Transpartito	0' 33"	0' 33"
Conticelli Nadia	Partito Democratico	0' 31"	0' 31"
Appendino Chiara	Movimento 5 Stelle	2' 49"	0' 30"
Montaruli Augusta	Fratelli d'Italia	0' 30"	0' 30"
Martinetti Ivano	Movimento 5 Stelle	0' 29"	0' 29"
Prestia Bruno	Altri	0' 29"	0' 29"
Vercellotti Carlo Riva	Fratelli d'Italia	0' 28"	0' 28"
Cera Valentina	Altri	0' 26"	0' 26"
Rosso Roberto	Forza Italia	0' 25"	0' 25"
Frediani Francesca	Altri	0' 25"	0' 25"

* Altri soggetti= soggetti pertinenti che non hanno incarichi di Governo Nazionale o Locale e non sono soggetti istituzionali nazionali, e soggetti istituzionali locali e nazionali con funzione politica

Distribuzione del Tempo in voce (TGD)

TGR Valle d'Aosta
1 ottobre - 31 dicembre 2022



Base: 159' 12"

Tgr - Valle d'Aosta

Distribuzione dei tempi

1 ottobre - 31 dicembre 2022

Soggetto	T percentuale	TGD percentuale
Governo Locale	43,7	61,9
Governo e Istituzioni Nazionali	3,6	2,9
Altri Soggetti	52,7	35,2
Percentuali	100,0	100,0
Totali in minuti	405' 51"	159' 12"

Tgr - Valle d'Aosta

Distribuzione dei tempi

1 ottobre - 31 dicembre 2022

Soggetti governo locale (ruolo)

Soggetto	T percentuale	TGD percentuale
Assessori di Giunta comunale	13,9	20,0
Assessori di Giunta provinciale	0,0	0,0
Assessori di Giunta regionale	27,9	21,0
Presidenti di Provincia	0,0	0,0
Presidenti di Regione	22,9	11,9
Sindaco capoluogo di Regione	7,1	8,3
Altri Sindaci	28,2	38,8
Percentuali	100,0	100,0
Totali in minuti	172' 53"	95' 28"

Primi 20 Soggetti governo locale

Soggetto	Ruolo	Appartenenza	T (minuti)	TGD (minuti)
Lavevaz Erik	Presidente Regione Valle d'Aosta	Union Valdotaie	39' 40"	11' 22"
Nuti Gianni	Sindaco di Aosta	Altri	12' 12"	7' 57"
Caveri Luciano	Assessore Regione Valle d'Aosta	Altri	16' 4"	7' 46"
Bertschy Luigi	Ass. Reg. Valle d'Aosta	Altri	12' 31"	6' 42"
Micheletto Alex	Sindaco di Hone	Altri	6' 48"	4' 46"
Sapinet Alina	Ass. Com. Aosta	Union Valdotaie	5' 18"	4' 39"
Rota Roberto	Sindaco di Courmayeur	Altri	3' 59"	3' 46"
Cometto Corrado	Assessore lavori pubblici Aosta	Altri	4' 59"	3' 27"
Anglesio Vittorio Stefano	Sindaco di Introd (AO)	Union Valdotaie	4' 16"	3' 25"
Allera Franco	Sindaco di Cogne	Altri	3' 48"	3' 8"
Lanivi Maurizio	Sindaco di Valpelline	Altri	3' 25"	3' 7"
Venturella Nunzio	Assessore Comune Verres (AO)	Partito Democratico	2' 54"	2' 26"
Lamastra Giuseppe	Assessore Comune Cogne (AO)	Altri	2' 45"	2' 10"
Tedesco Samuele	Assessore Comune Aosta	Altri	2' 16"	2' 5"
Georgy Roger	Sindaco di Valsavarenche	Altri	3' 58"	2' 2"
Marzi Carlo	Ass. Reg. Valle d'Aosta	Altri	6' 54"	2' 1"
Filippini Angelo	Sindaco di Pollein (AO)	Altri	2' 0"	2' 0"
Barmasse Roberto	Assessore Regione Valle d'Aosta	Union Valdotaie	7' 17"	1' 51"
Desandrè Alessio	Sindaco Saint-Oyen	Altri	3' 21"	1' 32"
Follioley Amedeo	Sindaco Donnas (Ao)	Union Valdotaie	1' 37"	1' 27"

Tgr - Valle d'Aosta

Distribuzione dei tempi

1 ottobre - 31 dicembre 2022

* Altri soggetti (Appartenenza politica)

Soggetto	T percentuale	TGD percentuale
Forza Italia	7,19	7,92
Lega	17,38	6,43
Fratelli d'Italia	3,59	4,64
Azione	0,27	0,8
Partito Democratico	4,15	3,87
Italia Viva	1	1,58
Liberi e Uguali	2,78	6,19
Movimento 5 Stelle	0,75	1,99
SVP	0,04	0
Union Valdotaïne	21,57	17,42
Altri	38,08	45,41
Italia al Centro	2,13	3,75
Noi Moderati	0,05	0
Vita	0,42	0
Unione Popolare	0,6	0
Percentuali	100	100
Totali in minuti	213' 49"	55' 59"

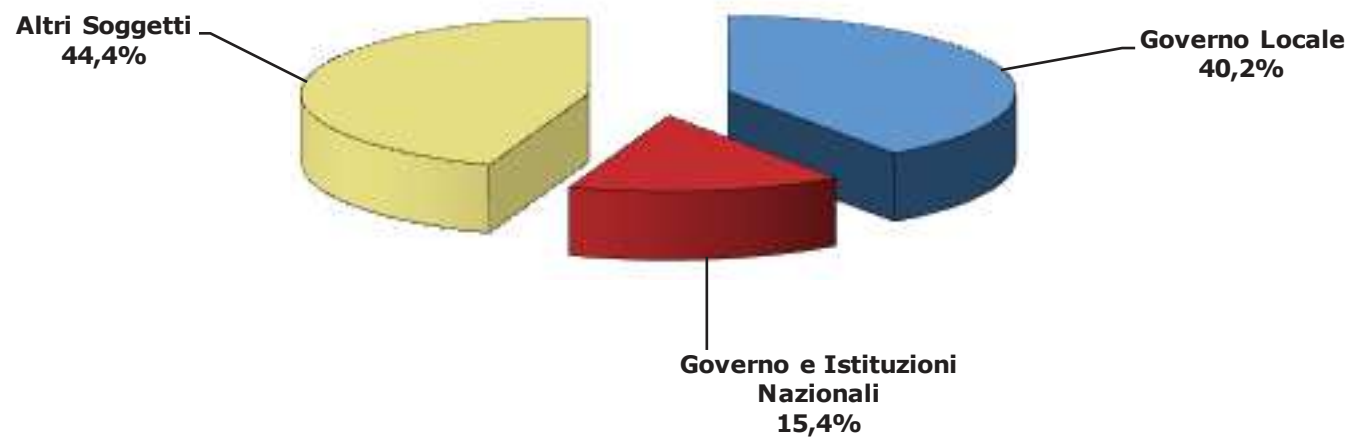
Primi 20 * Altri Soggetti

Soggetto	Appartenenza Politica	T (minuti)	TGD (minuti)
Manes Franco	Union Valdotaïne	10' 18"	4' 35"
Rini Emily	Forza Italia	5' 45"	4' 0"
Grasso Pietro	Liberi e Uguali	5' 57"	3' 28"
Borbey Ronny	Altri	3' 49"	3' 6"
Cerise Stefano	Altri	4' 40"	2' 37"
Zucchi Alberto	Fratelli d'Italia	5' 57"	2' 36"
Mellé Renzo	Altri	3' 49"	2' 12"
Tonino Luca	Partito Democratico	3' 18"	2' 10"
Navarra Orlando	Italia al Centro	4' 33"	2' 6"
Machet Cristina	Union Valdotaïne	3' 45"	2' 0"
Milanesio Bruno	Altri	2' 44"	1' 54"
Marguerettaz Aurelio	Union Valdotaïne	3' 20"	1' 53"
Boldi Marialice	Lega	3' 42"	1' 27"
Desandrè Alessio	Altri	2' 27"	1' 24"
Guichardaz Erika	Altri	3' 33"	1' 23"
Georgy Roger	Altri	3' 3"	1' 21"
Riccarand Elio	Altri	1' 19"	1' 16"
Trione Luisa Anna	Altri	1' 47"	1' 15"
Restano Claudio	Altri	3' 56"	1' 12"
Chatrian Alberto	Altri	3' 45"	1' 11"

* Altri soggetti= soggetti pertinenti che non hanno incarichi di Governo Nazionale o Locale e non sono soggetti istituzionali nazionali, e soggetti istituzionali locali e nazionali con funzione politica

Distribuzione del Tempo in voce (TGD)

TGR Lombardia
1 ottobre - 31 dicembre 2022



Base: 156' 17"

Tgr - Lombardia

Distribuzione dei tempi

1 ottobre - 31 dicembre 2022

Soggetto	T percentuale	TGD percentuale
Governo Locale	28,7	40,2
Governo e Istituzioni Nazionali	17,8	15,4
Altri Soggetti	53,5	44,4
Percentuali	100,0	100,0
Totali in minuti	414' 49"	156' 17"

Tgr - Lombardia

Distribuzione dei tempi

1 ottobre - 31 dicembre 2022

Soggetti governo locale (ruolo)

Soggetto	T percentuale	TGD percentuale
Assessori di Giunta comunale	12,3	18,6
Assessori di Giunta provinciale	0,0	0,0
Assessori di Giunta regionale	20,4	17,4
Presidenti di Provincia	0,0	0,0
Presidenti di Regione	15,3	10,7
Sindaco capoluogo di Regione	29,3	18,3
Altri Sindaci	22,7	35,0
Percentuali	100,0	100,0
Totali in minuti	116' 46"	61' 32"

Primi 20 Soggetti governo locale

Soggetto	Ruolo	Appartenenza	T (minuti)	TGD (minuti)
Sala Giuseppe	Sindaco di Milano - Città metropolitana	Altri	33' 17"	10' 56"
Fontana Attilio	Presidente Regione Lombardia-Candidato Presidenza Lombardia 2023	Lega	17' 50"	6' 36"
Guidesi Guido	Ass.Reg.Lombardia	Lega	2' 34"	3' 3"
Bertolaso Guido	Assessore Regione Lombardia	Altri	6' 57"	2' 56"
Bertolé Lamberto Nicola Giorgio	Assessore Comune Milano	Partito Democratico	1' 59"	1' 56"
Guerra Mauro	Sindaco Tremezzina (CO) - Pres. ANCI Lombardia	Partito Democratico	2' 38"	1' 46"
Galimberti Gianluca	Sindaco di Cremona	Partito Democratico	2' 2"	1' 18"
La Russa Romano	Assessore Sicurezza Regione Lombardia	Fratelli d'Italia	2' 28"	1' 8"
Sacchi Tommaso	Assessore Comune Milano	Altri	1' 22"	1' 7"
Terzi Claudia Maria	Ass. Reg. Lombardia - Cons. com. Dalmine (BG)	Lega	1' 32"	1' 5"
Moratti Letizia	Assessore welfare Regione Lombardia	Forza Italia	7' 41"	1' 1"
Ravasio Gianfranco	Sindaco di Nembro (BG)	Altri	1' 9"	0' 59"
Murari Andrea	Assessore comune di Mantova	Partito Democratico	0' 58"	0' 58"
Palazzi Mattia	Sindaco di Mantova	Partito Democratico	1' 0"	0' 54"
Galimberti Davide	Sindaco Varese	Partito Democratico	0' 56"	0' 53"
Pilotto Paolo	Sindaco Monza	Partito Democratico	0' 58"	0' 52"
Lorena Marco	Sindaco Parona (PV)	Altri	1' 1"	0' 51"
Del Bono Emilio	Sindaco di Brescia	Partito Democratico	0' 58"	0' 48"
Migliorini Tarcisio	Assessore comunale Carona (BG)	Altri	0' 47"	0' 47"
Bottani Carlo	Sindaco di Curtatone (MN) - Pres. prov. Mantova	Altri	0' 46"	0' 46"

Tgr - Lombardia

Distribuzione dei tempi

1 ottobre - 31 dicembre 2022

* Altri soggetti (Appartenenza politica)

Soggetto	T percentuale	TGD percentuale
Forza Italia	6,23	4,09
Noi con l'Italia	0,42	1,03
Lega	20,88	18,44
Unione di Centro	0,06	0
Fratelli d'Italia	9,07	17,58
Azione	1,73	1,76
Movimento dei Democratici e Progressisti	0,48	0,53
Sinistra Italiana	0,91	1,76
Radicali Italiani	0,1	0,31
Più Europa	3,3	2,4
Partito Democratico	21,27	17,58
Italia Viva	2,45	2,55
Europa Verde	1,08	2,07
Movimento 5 Stelle	9,35	9,55
Popolari per l'Italia	0,03	0
Partito Radicale Nonviolento Transazionale e Traspartito	0,38	0,91
Altri	10,79	12,17
Terzo Polo - Calenda Renew Europe	9,74	5,22
Centro Democratico	0,5	0,75
Italia al Centro	0,35	0
Noi Moderati	0,04	0
Italexit	0,23	0,34
Europa Verde - Sinistra Italiana	0,29	0,65
Unione Popolare	0,32	0,31
Percentuali	100	100
Totali in minuti	222' 2"	69' 19"

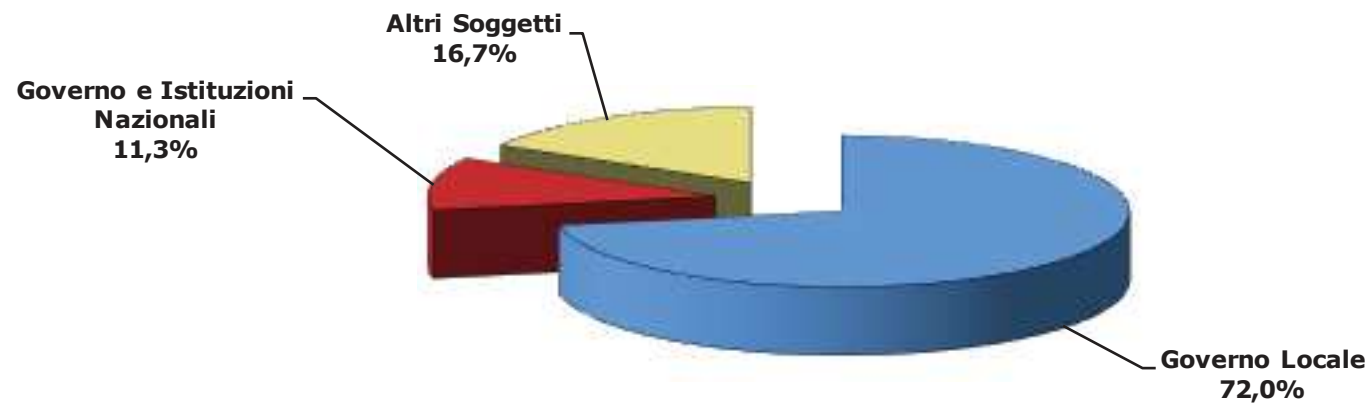
Primi 20 * Altri Soggetti

Soggetto	Appartenenza Politica	T (minuti)	TGD (minuti)
Fontana Attilio	Lega	17' 50"	5' 49"
Segre Liliana	Altri	12' 19"	5' 10"
Majorino Pierfrancesco	Partito Democratico	18' 39"	5' 0"
Moratti Letizia	Terzo Polo - Calenda Renew Europe	19' 54"	3' 37"
Di Marco Nicola	Movimento 5 Stelle	5' 0"	3' 28"
Mauilu Stefano	Fratelli d'Italia	3' 39"	3' 24"
Peluffo Vinicio Giuseppe Guido	Partito Democratico	3' 55"	1' 51"
Pizzul Fabio	Partito Democratico	2' 37"	1' 37"
Violi Dario	Movimento 5 Stelle	2' 28"	1' 22"
Mazzali Barbara	Fratelli d'Italia	1' 34"	1' 21"
Salvini Matteo	Lega	6' 30"	1' 17"
Maran Pierfrancesco	Partito Democratico	4' 16"	1' 14"
Matteucci Paolo	Sinistra Italiana	1' 16"	1' 13"
Renzi Matteo	Italia Viva	4' 36"	1' 8"
Franco Paolo	Fratelli d'Italia	1' 6"	1' 6"
Calenda Carlo	Azione	2' 56"	1' 0"
Truppo Riccardo	Fratelli d'Italia	1' 5"	0' 58"
Sala Giuseppe	Altri	3' 11"	0' 56"
Berlusconi Silvio	Forza Italia	7' 33"	0' 54"
Buscemi Elena	Partito Democratico	1' 4"	0' 51"

* Altri soggetti= soggetti pertinenti che non hanno incarichi di Governo Nazionale o Locale e non sono soggetti istituzionali nazionali, e soggetti istituzionali locali e nazionali con fusione politica

Distribuzione del Tempo in voce (TGD)

TGR Veneto
1 ottobre - 31 dicembre 2022



Base: 171' 9"

Tgr - Veneto

Distribuzione dei tempi

1 ottobre - 31 dicembre 2022

Soggetto	T percentuale	TGD percentuale
Governo Locale	63,3	72,0
Governo e Istituzioni Nazionali	19,1	11,3
Altri Soggetti	17,6	16,7
Percentuali	100,0	100,0
Totali in minuti	266' 33"	171' 9"

Tgr - Veneto

Distribuzione dei tempi

1 ottobre - 31 dicembre 2022

Soggetti governo locale (ruolo)

Soggetto	T percentuale	TGD percentuale
Assessori di Giunta comunale	20,0	24,0
Assessori di Giunta provinciale	0,0	0,0
Assessori di Giunta regionale	13,5	12,9
Presidenti di Provincia	0,0	0,0
Presidenti di Regione	15,9	10,3
Sindaco capoluogo di Regione	5,0	3,8
Altri Sindaci	45,6	49,0
Percentuali	100,0	100,0
Totali in minuti	163' 6"	120' 33"

Primi 20 Soggetti governo locale

Soggetto	Ruolo	Appartenenza	T (minuti)	TGD (minuti)
Zaia Luca	Presidente Regione Veneto	Lega	25' 57"	12' 25"
Lanzarin Manuela	Assessore servizi sociali Regione Veneto	Lega	9' 0"	5' 54"
Tommasi Damiano	Sindaco di Verona	Altri	8' 26"	5' 15"
Brugnaro Luigi	Sindaco di Venezia	Coraggio Italia	7' 12"	4' 17"
Rucco Francesco	Sindaco di Vicenza - Pres. prov. Vicenza	Altri	4' 56"	4' 2"
Bottacin Giampaolo	Assessore ambiente Regione Veneto	Lega	5' 11"	3' 58"
Cereser Andrea	Sindaco comune San Donà di Piave (Ve)	Partito Democratico	4' 27"	3' 31"
Padrin Roberto	Sindaco di Longarone (BL) - Pres. prov. Belluno	Altri	4' 11"	3' 13"
De Pellegrin Oscar	Sindaco Belluno	Altri	3' 58"	3' 13"
Conte Mario	Sindaco Treviso	Lega	4' 22"	3' 9"
Ferrari Tommaso	Ass. com. Verona	Altri	2' 50"	2' 50"
Zivelonghi Stefania	Ass. com. Verona	Altri	2' 58"	2' 47"
Armelaio Mauro	Sindaco di Chioggia (VE)	Lega	2' 48"	2' 32"
Donazzan Elena	Assessore Regione Veneto	Fratelli d'Italia	3' 57"	2' 29"
Ragona Andrea	Ass. comune Padova	Altri	2' 11"	2' 1"
Gaffeo Edoardo	Sindaco Rovigo	Altri	2' 3"	2' 1"
Colonnello Margherita	Ass. com. Padova	Partito Democratico	2' 14"	1' 59"
Giordani Sergio	Sindaco Padova	Altri	3' 43"	1' 49"
Colasio Andrea	Assessore comune Padova	Altri	1' 50"	1' 45"
De Zotti Christofer	Sindaco di Jesolo	Altri	1' 33"	1' 33"

Tgr - Veneto

Distribuzione dei tempi

* Altri soggetti (Appartenenza politica)

Soggetto	T percentuale	TGD percentuale
Forza Italia	10,45	7,7
Lega	17,88	15,04
Unione di Centro	0,96	1,4
Fratelli d'Italia	21,76	20,47
CasaPound	0,68	0
Sinistra Italiana	0,57	0,76
Partito Democratico	25,77	25,6
Italia Viva	0,89	0,17
Europa Verde	0,32	0,35
Movimento 5 Stelle	5,4	8,34
Altri	14,21	19
Terzo Polo - Calenda Renew Europe	0,18	0
Noi Moderati	0,82	1,17
Europa Verde - Sinistra Italiana	0,11	0
Percentuali	100	100
Totali in minuti	46' 53"	28' 35"

1 ottobre - 31 dicembre 2022

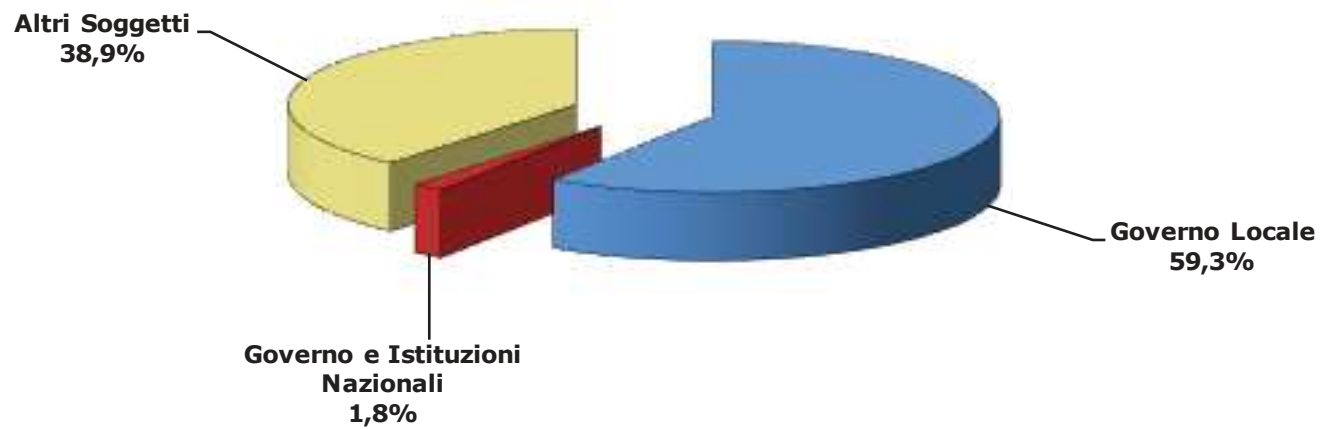
Primi 20 * Altri Soggetti

Soggetto	Appartenenza Politica	T (minuti)	TGD (minuti)
Soranzo Enoch	Fratelli d'Italia	3' 0"	2' 45"
Bettin Gianfranco	Altri	2' 20"	2' 7"
Baldin Erika	Movimento 5 Stelle	2' 5"	2' 5"
Variati Achille	Partito Democratico	2' 49"	2' 1"
Sambo Monica	Partito Democratico	1' 50"	1' 47"
Marcato Roberto	Lega	2' 6"	1' 40"
Stefani Alberto	Lega	2' 11"	1' 28"
Possamai Giacomo	Partito Democratico	1' 23"	1' 19"
Adami Stefano	Altri	0' 54"	0' 54"
Amidei Bartolomeo	Fratelli d'Italia	0' 59"	0' 43"
De Carlo Luca	Fratelli d'Italia	1' 7"	0' 42"
Tosi Flavio	Forza Italia	1' 19"	0' 41"
Moretti Alessandra	Partito Democratico	0' 53"	0' 41"
Pavanetto Lucas	Fratelli d'Italia	1' 15"	0' 36"
Cavatton Matteo	Fratelli d'Italia	0' 34"	0' 34"
Lorenzoni Arturo	Altri	0' 58"	0' 33"
Lonardi Ubaldo	Lega	0' 41"	0' 28"
Rizzotto Silvia	Altri	0' 28"	0' 28"
Camani Vanessa	Partito Democratico	0' 39"	0' 26"
De Poli Antonio	Unione di Centro	0' 27"	0' 24"

* Altri soggetti= soggetti pertinenti che non hanno incarichi di Governo Nazionale o Locale e non sono soggetti istituzionali nazionali, e soggetti istituzionali locali e nazionali con fusione politica

Distribuzione del Tempo in voce (TGD)

TGR Trentino Alto Adige
1 ottobre - 31 dicembre 2022



Base: 178' 49"

Tgr - Trentino Alto Adige

Distribuzione dei tempi

1 ottobre - 31 dicembre 2022

Soggetto	T percentuale	TGD percentuale
Governo Locale	48,9	59,3
Governo e Istituzioni Nazionali	4,9	1,8
Altri Soggetti	46,2	38,9
Percentuali	100,0	100,0
Totali in minuti	365' 25"	178' 49"

Tgr - Trentino Alto Adige

Distribuzione dei tempi

1 ottobre - 31 dicembre 2022

Soggetti governo locale (ruolo)

Soggetto	T percentuale	TGD percentuale
Assessori di Giunta comunale	14,5	18,8
Assessori di Giunta provinciale	20,2	19,7
Assessori di Giunta regionale	0,1	0,0
Presidenti di Provincia	30,6	25,4
Presidenti di Regione	0,0	0,0
Sindaco capoluogo di Regione	12,5	11,5
Altri Sindaci	22,1	24,6
Percentuali	100,0	100,0
Totali in minuti	177' 21"	105' 24"

Primi 20 Soggetti governo locale

Soggetto	Ruolo	Appartenenza	T (minuti)	TGD (minuti)
Kompatscher Arno	Presidente Provincia Bolzano	SVP	31' 1"	15' 32"
Fugatti Maurizio	Presidente Provincia Trento	Lega	23' 11"	11' 12"
Caramaschi Renzo	Sindaco di Bolzano	Altri	10' 41"	6' 7"
Ianeselli Franco	Sindaco di Trento	Altri	10' 49"	6' 3"
Dal Medico Dario	Sindaco Merano (BZ)	Altri	5' 42"	3' 47"
Failoni Roberto	Assessore provincia Trento	Lega	4' 35"	3' 21"
Bessone Massimo	Assessore Provincia Bolzano	Lega	3' 58"	2' 57"
Fattor Stefano	Assessore comune Bolzano	Partito Democratico	4' 34"	2' 29"
Spinelli Achille	Assessore provincia Trento	Altri	3' 59"	2' 18"
Bozzarelli Elisabetta	Assessore cultura Comune Trento	Partito Democratico	2' 27"	2' 4"
Segnana Stefania	Assessore provincia Trento	Lega	4' 27"	2' 2"
Bianchi Christian	Sindaco comune Laives (Bz)	Altri	2' 26"	2' 0"
Depaoli Daniele	Sindaco di Primiero San Martino di Castrozza (TN)	Altri	3' 16"	1' 55"
Andriollo Juri	Assessore comunale Bolzano	Partito Democratico	2' 5"	1' 55"
Tonina Mario	Assessore Provincia Trento	Altri	3' 33"	1' 46"
Vettorato Giuliano	Ass. prov. Bolzano	Lega	2' 13"	1' 44"
Walcher Luis	Ass. com. Bolzano	SVP	1' 46"	1' 34"
Ceschini Elena	Sindaco Tesero (TN)	Altri	1' 45"	1' 28"
Schuler Arnold	Assessore provinciale Bolzano	SVP	2' 6"	1' 27"
Zaccaria Nerio	Assessore Merano (BZ)	Altri	1' 53"	1' 23"

Tgr - Trentino Alto Adige

Distribuzione dei tempi

1 ottobre - 31 dicembre 2022

* Altri soggetti (Appartenenza politica)

Soggetto	T percentuale	TGD percentuale
Forza Italia	1,82	3,42
Lega	5,84	4,62
Unione di Centro	0,03	0
Fratelli d'Italia	16,28	19,18
Azione	0,41	0,31
Partito Democratico	13,88	14,1
Italia Viva	1,69	2,27
Rifondazione Comunista	0,03	0
Europa Verde	7,1	4,88
Movimento 5 Stelle	3,15	4,02
SVP	18,11	14,15
Union Valdotaïne	0,73	0
Unione per il Trentino	1,22	2,94
Altri	23,61	23,12
Terzo Polo - Calenda Renew Europe	0,06	0
Coraggio Italia	0,41	0,36
Europa Verde - Sinistra Italiana	0,3	0
Per le Autonomie	5,33	6,63
Percentuali	100	100
Totali in minuti	168' 42"	69' 37"

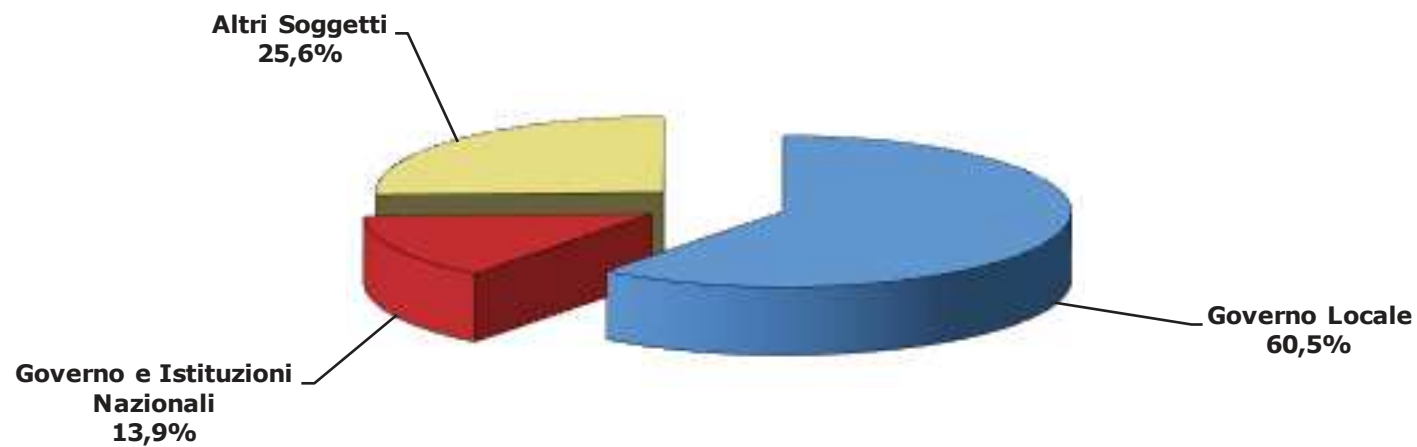
Primi 20 * Altri Soggetti

Soggetto	Appartenenza Politica	T (minuti)	TGD (minuti)
Urzi Alessandro	Fratelli d'Italia	8' 46"	3' 41"
Galateo Marco	Fratelli d'Italia	5' 37"	3' 34"
Maestri Lucia	Partito Democratico	6' 49"	2' 40"
Spagnolli Luigi	Per le Autonomie	5' 11"	2' 29"
Merler Andrea	Altri	2' 53"	2' 11"
Patton Pietro	Per le Autonomie	3' 48"	2' 8"
Unterberger Juliane detta Julia	SVP	3' 49"	2' 7"
De Godenz Pietro	Unione per il Trentino	2' 3"	2' 3"
Repetto Sandro	Partito Democratico	2' 34"	1' 51"
Vettori Carlo	Forza Italia	1' 54"	1' 42"
Conzatti Donatella	Italia Viva	2' 34"	1' 35"
Kompatscher Arno	SVP	4' 25"	1' 34"
Foppa Brigitte	Europa Verde	2' 6"	1' 32"
Dallapiccola Michele	Altri	3' 43"	1' 30"
De Bertoldi Andrea	Fratelli d'Italia	2' 20"	1' 27"
Gazzini Matteo	Lega	2' 45"	1' 26"
De Micheli Paola	Partito Democratico	1' 54"	1' 26"
Cia Claudio	Fratelli d'Italia	2' 5"	1' 24"
Kaswalder Walter	Altri	2' 47"	1' 21"
Ferrari Sara	Partito Democratico	2' 11"	1' 19"

* Altri soggetti= soggetti pertinenti che non hanno incarichi di Governo Nazionale o Locale e non sono soggetti istituzionali nazionali, e soggetti istituzionali locali e nazionali con funzione politica

Distribuzione del Tempo in voce (TGD)

TGR Friuli
1 ottobre - 31 dicembre 2022



Base: 69' 41''

Tgr - Friuli Venezia Giulia

Distribuzione dei tempi

1 ottobre - 31 dicembre 2022

Soggetto	T percentuale	TGD percentuale
Governo Locale	51,3	60,5
Governo e Istituzioni Nazionali	13,8	13,9
Altri Soggetti	34,9	25,6
Percentuali	100,0	100,0
Totali in minuti	209' 54"	69' 41"

Tgr - Friuli Venezia Giulia

Distribuzione dei tempi

1 ottobre - 31 dicembre 2022

Soggetti governo locale (ruolo)

Soggetto	T percentuale	TGD percentuale
Assessori di Giunta comunale	13,6	15,9
Assessori di Giunta provinciale	0,0	0,0
Assessori di Giunta regionale	29,5	22,2
Presidenti di Provincia	0,0	0,0
Presidenti di Regione	25,6	16,6
Sindaco capoluogo di Regione	4,6	4,4
Altri Sindaci	26,7	40,9
Percentuali	100,0	100,0
Totali in minuti	105' 41"	40' 47"

Primi 20 Soggetti governo locale

Soggetto	Ruolo	Appartenenza	T (minuti)	TGD (minuti)
Fedriga Massimiliano	Presidente Regione Friuli Venezia Giulia	Lega	27' 1"	6' 46"
Riccardi Riccardo	Assessore Regione Friuli Venezia Giulia	Forza Italia	6' 27"	2' 6"
Dipiazza Roberto	Sindaco Trieste	Forza Italia	4' 54"	1' 48"
Ziberna Rodolfo	Sindaco di Gorizia	Forza Italia	4' 23"	1' 42"
Ciriani Alessandro	Sindaco Pordenone	Fratelli d'Italia	2' 36"	1' 41"
Roberti Pierpaolo	Ass. Reg. Friuli Venezia Giulia	Lega	7' 25"	1' 26"
Bini Sergio	Assessore Regione Friuli Venezia Giulia	Altri	4' 10"	1' 25"
Cisint Anna Maria	Sindaco Monfalcone (GO)	Lega	3' 18"	1' 17"
Fontanini Pietro	Sindaco Udine	Lega	2' 38"	1' 14"
Rosolen Alessia	Assessore Regione Friuli Venezia Giulia	Altri	2' 18"	1' 14"
Pozzo Andrea	Sindaco comune Casian di Prato (UD)	Forza Italia	1' 23"	1' 14"
Tomasinsig Linda	Sindaco Gradisca d'Isonzo (GO)	Partito Democratico	2' 31"	1' 11"
Zilli Barbara	Assessore Regione Friuli Venezia Giulia	Lega	4' 3"	1' 2"
Amirante Cristina	Assessore comune Pordenone	Altri	1' 52"	0' 59"
Gibelli Tiziana	Assessore regione Friuli Venezia Giulia	Forza Italia	1' 38"	0' 54"
Lodi Elisa	Assessore comune Trieste	Fratelli d'Italia	2' 14"	0' 43"
Grilli Carlo	Assessore comunale Trieste	Altri	0' 57"	0' 43"
Scoccimarro Fabio	Assessore Regione Friuli Venezia Giulia	Fratelli d'Italia	4' 35"	0' 41"
Ciani Alessandro	Assessore di Udine	Lega	0' 56"	0' 40"
Felcaro Roberto	Sindaco di Cormons (GO)	Altri	1' 6"	0' 38"

Tgr - Friuli Venezia Giulia

Distribuzione dei tempi

1 ottobre - 31 dicembre 2022

* Altri soggetti (Appartenenza politica)

Soggetto	T percentuale	TGD percentuale
Forza Italia	7,56	7,85
Noi con l'Italia	0,57	1,78
Lega	11,87	9,16
Fratelli d'Italia	10,28	16,73
Azione	0,55	1,59
Sinistra Italiana	0,07	0
Più Europa	0,07	0
Partito Democratico	32,42	16,07
Italia Viva	2,35	3,18
Movimento 5 Stelle	12,03	11,5
Altri	17,76	29,34
Terzo Polo - Calenda Renew Europe	2,37	0
Italexit	0,07	0
Europa Verde - Sinistra Italiana	1,96	2,8
Vita	0,07	0
Percentuali	100	100
Totali in minuti	73' 9"	17' 50"

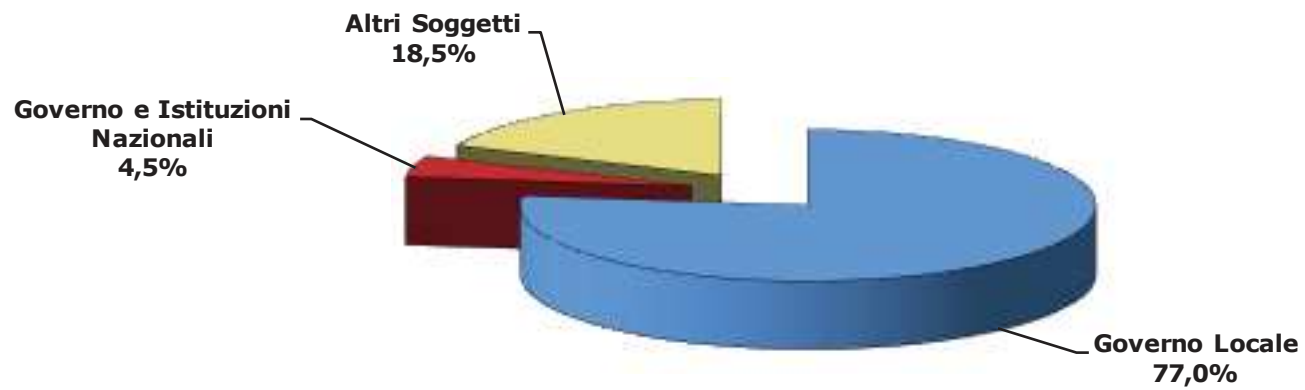
Primi 20 * Altri Soggetti

Soggetto	Appartenenza Politica	T (minuti)	TGD (minuti)
Adami Stefano	Altri	1' 17"	1' 17"
Sut Luca	Movimento 5 Stelle	1' 53"	0' 56"
Giacomelli Claudio	Fratelli d'Italia	1' 1"	0' 55"
Basso Alessandro	Fratelli d'Italia	1' 7"	0' 54"
Rizzetto Walter	Fratelli d'Italia	1' 9"	0' 48"
Cosolini Roberto	Partito Democratico	2' 8"	0' 43"
Di Bert Mauro	Altri	0' 42"	0' 42"
Moretuzzo Massimo	Altri	1' 9"	0' 39"
Shaurli Cristiano	Partito Democratico	1' 51"	0' 38"
Sergo Cristian	Movimento 5 Stelle	0' 41"	0' 37"
Centis Tiziano	Altri	0' 37"	0' 37"
Salmè Stefano	Altri	1' 10"	0' 36"
De Toni Alberto Felice	Altri	1' 48"	0' 31"
Honsell Furio	Europa Verde - Sinistra Italiana	1' 12"	0' 30"
Bordin Mauro	Lega	1' 4"	0' 30"
Zanin Piero Mauro	Forza Italia	2' 29"	0' 27"
Salvador Marco	Altri	0' 57"	0' 27"
Zalukar Walter	Altri	0' 31"	0' 25"
Piccin Mara	Forza Italia	0' 31"	0' 22"
Barberio Leonardo	Fratelli d'Italia	0' 22"	0' 22"

* Altri soggetti= soggetti pertinenti che non hanno incarichi di Governo Nazionale o Locale e non sono soggetti istituzionali nazionali, e soggetti istituzionali locali e nazionali con fusione politica

Distribuzione del Tempo in voce (TGD)

TGR Liguria
1 ottobre - 31 dicembre 2022



Base: 130' 33"

Tgr - Liguria

Distribuzione dei tempi

1 ottobre - 31 dicembre 2022

Soggetto	T percentuale	TGD percentuale
Governo Locale	72,1	77,0
Governo e Istituzioni Nazionali	9,0	4,5
Altri Soggetti	18,9	18,5
Percentuali	100,0	100,0
Totali in minuti	216' 38"	130' 33"

Tgr - Liguria

Distribuzione dei tempi

1 ottobre - 31 dicembre 2022

Soggetti governo locale (ruolo)

Soggetto	T percentuale	TGD percentuale
Assessori di Giunta comunale	14,2	18,5
Assessori di Giunta provinciale	0,0	0,0
Assessori di Giunta regionale	19,5	17,1
Presidenti di Provincia	0,0	0,0
Presidenti di Regione	12,9	11,2
Sindaco capoluogo di Regione	19,6	11,6
Altri Sindaci	33,8	41,6
Percentuali	100,0	100,0
Totali in minuti	155' 0"	100' 5"

Primi 20 Soggetti governo locale

Soggetto	Ruolo	Appartenenza	T (minuti)	TGD (minuti)
Bucci Marco	Sindaco Genova	Altri	30' 22"	11' 36"
Toti Giovanni	Presidente Regione Liguria	Italia al Centro	19' 56"	11' 11"
Gratarola Angelo	Assessore Sanità Regione Liguria	Altri	16' 20"	7' 30"
Peracchini Pierluigi	Sindaco La Spezia-Presidente Provincia La Spezia	Altri	5' 1"	3' 48"
Briano Roberto	Sindaco di Altare (SV)	Altri	2' 58"	2' 48"
Pisano Silvano	Sindaco di Apricale	Altri	3' 9"	2' 26"
Scajola Marco	Assessore Regione Liguria	Italia al Centro	2' 44"	2' 19"
Campora Matteo	Assessore Comune Genova	Noi con l'Italia	2' 19"	2' 9"
Conio Mario	Sindaco di Taggia (IM)	Altri	2' 31"	1' 56"
Bagnasco Carlo	Sindaco Rapallo (GE)	Forza Italia	2' 24"	1' 55"
Giampedrone Giacomo Raul	Assessore infrastrutture Regione Liguria	Italia al Centro	3' 59"	1' 46"
Russo Marco	Sindaco Savona	Altri	2' 9"	1' 44"
Piana Alessandro	Ass. Reg. Liguria	Lega	2' 14"	1' 42"
Ferro Simona	Assessore Regione Liguria	Fratelli d'Italia	1' 55"	1' 41"
Paganini Monica	Sindaco di Arcola (La Spezia)	Altri	1' 57"	1' 37"
Scajola Claudio	Sindaco di Imperia - Pres. prov. Imperia	Altri	2' 46"	1' 25"
Messuti Federico	Sindaco di Chiavari (GE)	Altri	1' 43"	1' 24"
Pastorino Giovanni Battista	Ass.com.Pontinvrea-Cons.reg.Liguria	Altri	1' 27"	1' 21"
Gambino Antonio Sergio	Assessore comune Genova	Fratelli d'Italia	1' 21"	1' 18"
Alessandri Alessandro	Sind.Pieve di Teco (IM)	Altri	1' 17"	1' 14"

Tgr - Liguria

Distribuzione dei tempi

1 ottobre - 31 dicembre 2022

* Altri soggetti (Appartenenza politica)

Soggetto	T percentuale	TGD percentuale
Forza Italia	2,44	2,69
Noi con l'Italia	0,16	0
Lega	10,58	10,42
Unione di Centro	0,24	0
Fratelli d'Italia	14,2	15,87
Azione	0,45	0
Sinistra Italiana	0,49	0
Partito Democratico	14,29	10,77
Italia Viva	4,97	2,69
Movimento 5 Stelle	7,41	7,8
Altri	38,47	42,92
Alternativa	0,12	0
Italia al Centro	4,27	5,18
Europa Verde - Sinistra Italiana	1,91	1,66
Percentuali	100	100
Totali in minuti	40' 57"	24' 9"

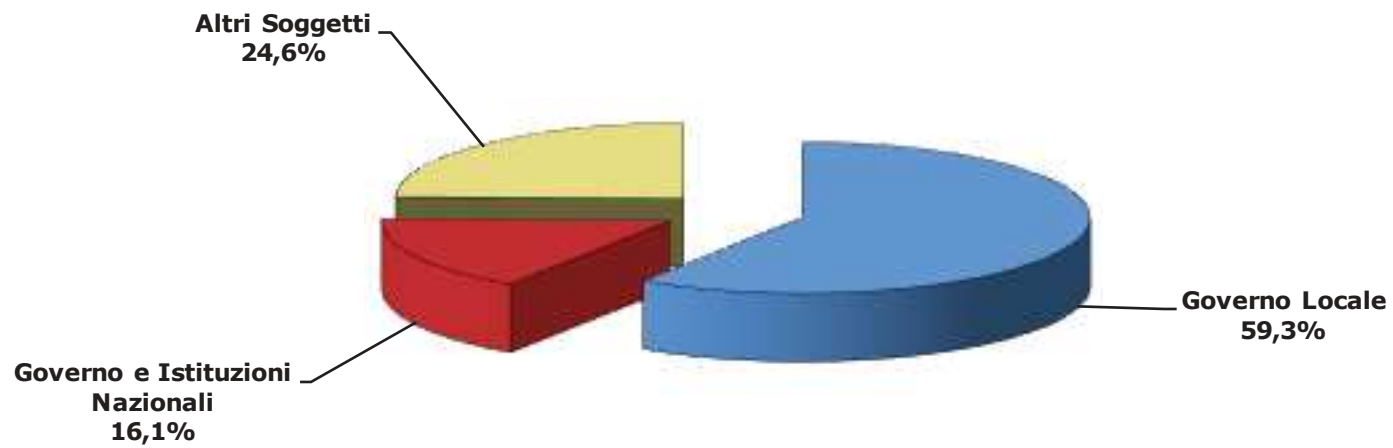
Primi 20 * Altri Soggetti

Soggetto	Appartenenza Politica	T (minuti)	TGD (minuti)
Piano Renzo	Altri	5' 10"	3' 2"
Balleari Stefano	Fratelli d'Italia	2' 1"	1' 51"
Sansa Ferruccio	Altri	2' 53"	1' 14"
Medusei Gianmarco	Lega	1' 44"	1' 10"
Gandolfo Nicholas	Altri	1' 11"	1' 5"
Tosi Fabio	Movimento 5 Stelle	0' 57"	0' 57"
Rosso Matteo	Fratelli d'Italia	1' 11"	0' 52"
Carli Paola	Altri	0' 44"	0' 44"
Melley Guido	Altri	0' 49"	0' 41"
Arboscello Roberto	Partito Democratico	0' 32"	0' 32"
Cavo Ilaria	Italia al Centro	0' 50"	0' 30"
Forzano Laura	Altri	0' 29"	0' 29"
Bovero Pietro	Altri	0' 40"	0' 28"
Lombardi Giorgia	Altri	0' 28"	0' 28"
D'Eusebio Massimo	Altri	0' 26"	0' 26"
Magni Tino	Europa Verde - Sinistra Italiana	0' 31"	0' 24"
Bertolucci Simone	Lega	0' 24"	0' 24"
Renzi Matteo	Italia Viva	0' 56"	0' 23"
D'Angelo Simone	Partito Democratico	0' 25"	0' 22"
Cerri Chiara	Italia al Centro	0' 22"	0' 22"

* Altri soggetti= soggetti pertinenti che non hanno incarichi di Governo Nazionale o Locale e non sono soggetti istituzionali nazionali, e soggetti istituzionali locali e nazionali con fusione politica

Distribuzione del Tempo in voce (TGD)

TGR Emilia Romagna
1 ottobre - 31 dicembre 2022



Base: 105' 59"

Tgr - Emilia Romagna

Distribuzione dei tempi

1 ottobre - 31 dicembre 2022

Soggetto	T percentuale	TGD percentuale
Governo Locale	48,4	59,3
Governo e Istituzioni Nazionali	21,8	16,1
Altri Soggetti	29,8	24,6
Percentuali	100,0	100,0
Totali in minuti	205' 15"	105' 59"

Tgr - Emilia Romagna

Distribuzione dei tempi

1 ottobre - 31 dicembre 2022

Soggetti governo locale (ruolo)

Soggetto	T percentuale	TGD percentuale
Assessori di Giunta comunale	12,8	18,6
Assessori di Giunta provinciale	0,0	0,0
Assessori di Giunta regionale	22,6	24,1
Presidenti di Provincia	0,0	0,0
Presidenti di Regione	16,0	9,6
Sindaco capoluogo di Regione	20,8	16,0
Altri Sindaci	27,8	31,7
Percentuali	100,0	100,0
Totali in minuti	96' 14"	61' 22"

Primi 20 Soggetti governo locale

Soggetto	Ruolo	Appartenenza	T (minuti)	TGD (minuti)
Lepore Matteo	Sindaco Bologna	Partito Democratico	18' 29"	9' 2"
Bonaccini Stefano	Presidente Regione Emilia Romagna	Partito Democratico	15' 23"	5' 52"
Priolo Irene	Ass. Reg. Emilia Romagna	Partito Democratico	5' 26"	4' 14"
Donini Raffaele	Assessore Regione Emilia Romagna	Partito Democratico	6' 8"	3' 55"
Colla Vincenzo	Assessore Regionale Emilia Romagna	Partito Democratico	3' 1"	2' 7"
De Pascale Michele	Sindaco Ravenna-Pres. prov. Ravenna	Partito Democratico	2' 39"	2' 2"
Angelini Daniela	Sindaco di Riccione (RN)	Altri	2' 14"	2' 2"
Fabbri Alan	Sindaco di Ferrara	Lega	2' 19"	1' 21"
Gozzoli Matteo	Sindaco di Cesenatico	Partito Democratico	1' 31"	1' 6"
Groppelli Simona	Ass. com. Piacenza	Altri	1' 6"	1' 6"
Stocchi Christian	Sindaco di Colorno (PR)	Lega	1' 52"	1' 5"
Felicori Mauro	Ass. Reg. Emilia Romagna	Altri	1' 4"	1' 4"
Corvi Nicoletta	Ass. com. Piacenza	Altri	0' 59"	0' 59"
Montini Anna	Assessore Comune Rimini	Altri	0' 57"	0' 57"
Sadegholvaad Jamil	Sindaco Rimini	Partito Democratico	1' 35"	0' 51"
Baccini Marco	Sindaco di Bagno di Romagna (FC)	Altri	0' 48"	0' 48"
Corsini Andrea	Ass. reg. Emilia Romagna	Partito Democratico	1' 14"	0' 47"
Carletti Elena	Sindaca di Novellara (RE)	Altri	1' 12"	0' 47"
Negri Pierluigi	Sindaco Comacchio (FE)	Altri	0' 47"	0' 47"
Fantini Adriana	Ass.com. Piacenza	Altri	0' 47"	0' 47"

Tgr - Emilia Romagna

Distribuzione dei tempi

1 ottobre - 31 dicembre 2022

* Altri soggetti (Appartenenza politica)

Soggetto	T percentuale	TGD percentuale
Forza Italia	5,87	8,2
Federazione della Libertà	1,12	1,99
Lega	11,25	14,35
Fratelli d'Italia	13,05	14,93
Popolo della Famiglia	1,2	2,24
Azione	1,72	1,99
Movimento dei Democratici e Progressisti	0,35	0
Sinistra Italiana	1,01	0,7
Radicali Italiani	1,69	1,02
Più Europa	0,35	0
Partito Democratico	46,68	32,22
Italia Viva	0,16	0
Potere al Popolo!	2,51	2,63
Rifondazione Comunista	0,41	0
Europa Verde	1,99	3,65
Movimento 5 Stelle	5,46	7,43
Altri	4,47	8,14
Italia al Centro	0,08	0
Unione Popolare	0,63	0,51
Percentuali	100	100
Totali in minuti	61' 3"	26' 0"

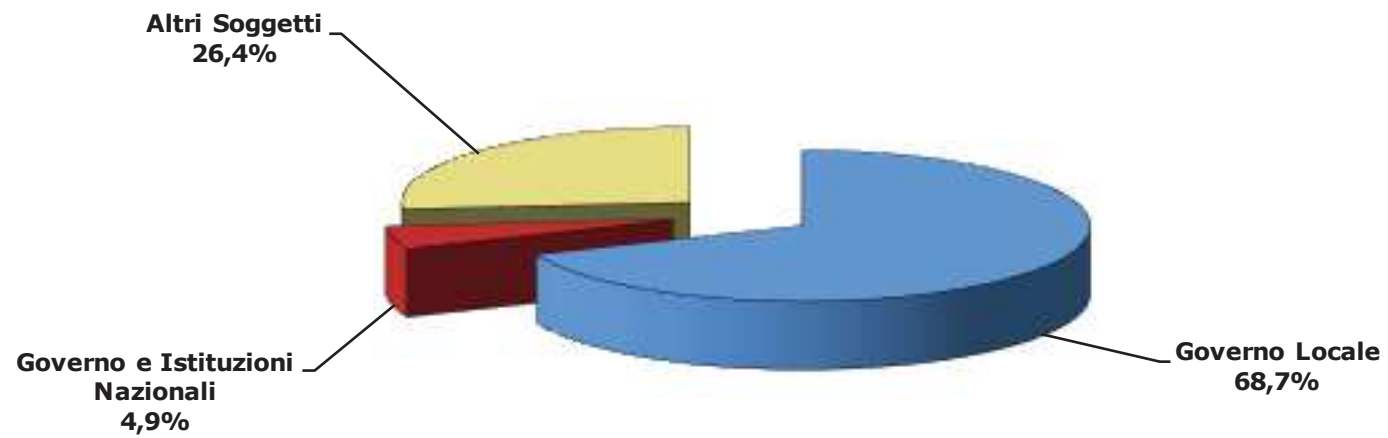
Primi 20 * Altri Soggetti

Soggetto	Appartenenza Politica	T (minuti)	TGD (minuti)
Bonaccini Stefano	Partito Democratico	8' 45"	2' 38"
Evangelisti Marta	Fratelli d'Italia	3' 29"	2' 37"
Schlein Elly	Partito Democratico	8' 0"	1' 43"
Piccinini Silvia	Movimento 5 Stelle	2' 17"	1' 43"
Castaldini Valentina	Forza Italia	2' 2"	1' 26"
Rancan Matteo	Lega	1' 42"	1' 9"
Zamboni Silvia	Europa Verde	1' 10"	0' 57"
Amico Federico Alessandro	Altri	1' 9"	0' 53"
Lotito Claudio	Forza Italia	0' 47"	0' 42"
Faccini Raffaele	Altri	0' 42"	0' 42"
Petitti Emma	Partito Democratico	0' 42"	0' 39"
Cavandoli Laura	Lega	0' 42"	0' 36"
Adinolfi Mario	Popolo della Famiglia	0' 44"	0' 35"
De Micheli Paola	Partito Democratico	2' 15"	0' 32"
Marchetti Daniele	Lega	0' 49"	0' 32"
Pigoni Giulia	Azione	1' 0"	0' 31"
Giovanardi Carlo	Federazione della Libertà	0' 41"	0' 31"
Bignami Galeazzo	Fratelli d'Italia	1' 8"	0' 30"
Orlando Andrea	Partito Democratico	0' 55"	0' 28"
Collot Marta	Potere al Popolo!	0' 31"	0' 26"

* Altri soggetti= soggetti pertinenti che non hanno incarichi di Governo Nazionale o Locale e non sono soggetti istituzionali nazionali, e soggetti istituzionali locali e nazionali con fusione politica

Distribuzione del Tempo in voce (TGD)

TGR Toscana
1 ottobre - 31 dicembre 2022



Base: 69' 32"

Tgr - Toscana

Distribuzione dei tempi

1 ottobre - 31 dicembre 2022

Soggetto	T percentuale	TGD percentuale
Governo Locale	56,6	68,7
Governo e Istituzioni Nazionali	10,0	4,9
Altri Soggetti	33,4	26,4
Percentuali	100,0	100,0
Totali in minuti	189' 41"	69' 32"

Tgr - Toscana

Distribuzione dei tempi

1 ottobre - 31 dicembre 2022

Soggetti governo locale (ruolo)

Soggetto	T percentuale	TGD percentuale
Assessori di Giunta comunale	8,8	13,3
Assessori di Giunta provinciale	0,0	0,0
Assessori di Giunta regionale	9,9	12,0
Presidenti di Provincia	0,0	0,0
Presidenti di Regione	28,8	19,8
Sindaco capoluogo di Regione	14,0	12,8
Altri Sindaci	38,5	42,1
Percentuali	100,0	100,0
Totali in minuti	106' 28"	47' 10"

Primi 20 Soggetti governo locale

Soggetto	Ruolo	Appartenenza	T (minuti)	TGD (minuti)
Giani Eugenio	Presidente Regione Toscana	Partito Democratico	30' 38"	9' 20"
Nardella Dario	Sindaco Firenze	Partito Democratico	14' 57"	6' 3"
Salveti Luca	Sindaco Livorno	Altri	4' 22"	2' 44"
Ferrari Francesco	Sindaco comune Piombino (Li)	Fratelli d'Italia	9' 28"	2' 0"
Bezzini Simone	Assessore regione Toscana	Partito Democratico	2' 45"	1' 33"
Ciappi Roberto	Sindaco San Casciano in Val di Pesa	Partito Democratico	2' 7"	1' 30"
Baroncini Luca	Sindaco di Montecatini - Terme (PT)	Lega	2' 24"	1' 28"
Biffoni Matteo	Sindaco di Prato	Partito Democratico	2' 55"	1' 5"
Puggelli Francesco	Sindaco Poggio a Caiano - Presidente Provincia Prato	Partito Democratico	1' 3"	1' 3"
Monni Monia	Assessora Regione Toscana	Partito Democratico	2' 26"	1' 1"
Ferroni Viola	Assessore comune Livorno	Partito Democratico	1' 0"	0' 57"
Saccardi Stefania	Assessore Regione Toscana	Italia Viva	0' 56"	0' 56"
De Mossi Luigi	Sindaco di Siena	Altri	2' 57"	0' 55"
Nappi Elena	Sindaco Castiglione della Pescaia (GR)	Altri	1' 8"	0' 53"
Ciuoffo Stefano	Assessore Regione Toscana	Partito Democratico	1' 48"	0' 52"
Bettarini Giovanni	Assessore comune Firenze	Partito Democratico	0' 43"	0' 40"
Menesini Luca	Sindaco Capannori - Pres. prov. Lucca	Partito Democratico	0' 40"	0' 40"
Starnini Alessandro	Sindaco di Rapolano Terme (SI)	Altri	0' 36"	0' 33"
Baccelli Stefano	Assessore Regione Toscana	Partito Democratico	1' 19"	0' 32"
Sonnini Gianluca	Sindaco di Chiusi (SI)	Altri	0' 31"	0' 31"

Tgr - Toscana

Distribuzione dei tempi

* Altri soggetti (Appartenenza politica)

Soggetto	T percentuale	TGD percentuale
Forza Italia	5,46	7,64
Lega	11,45	10,28
Fratelli d'Italia	15,96	25,75
Azione	0,34	1,18
Partito Socialista	0,16	0
Partito Democratico	35,39	32,3
Italia Viva	22,53	8,55
Potere al Popolo!	0,68	2,37
Rifondazione Comunista	0,26	0
Partito Comunista Italiano	0,08	0
Movimento 5 Stelle	3,91	6,64
Altri	1,66	4,11
Terzo Polo - Calenda Renew Europe	1,1	0
Italexit	0,47	1,18
Europa Verde - Sinistra Italiana	0,55	0
Percentuali	100	100
Totali in minuti	63' 29"	18' 19"

1 ottobre - 31 dicembre 2022

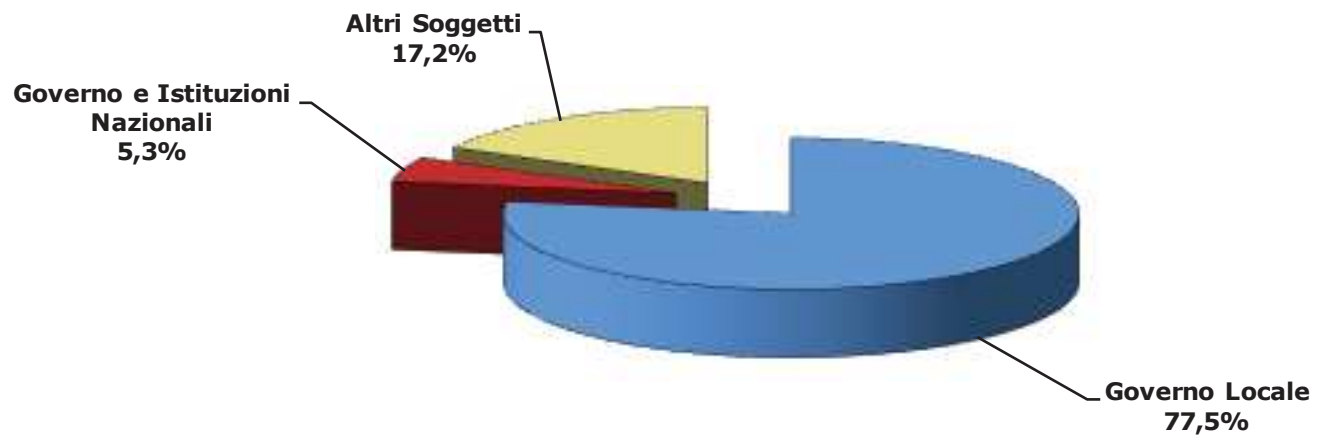
Primi 20 * Altri Soggetti

Soggetto	Appartenenza Politica	T (minuti)	TGD (minuti)
Torselli Francesco	Fratelli d'Italia	3' 43"	2' 37"
Nardella Dario	Partito Democratico	7' 24"	2' 34"
Galletti Irene	Movimento 5 Stelle	1' 14"	1' 3"
Scaramelli Stefano	Italia Viva	1' 35"	0' 50"
Fabiani Valerio	Partito Democratico	1' 46"	0' 47"
Renzi Matteo	Italia Viva	11' 26"	0' 44"
Rossi Fabrizio	Fratelli d'Italia	1' 10"	0' 43"
Stella Marco	Forza Italia	1' 18"	0' 41"
Bonaccini Stefano	Partito Democratico	3' 13"	0' 39"
Mazzeo Antonio	Partito Democratico	1' 37"	0' 38"
Meini Elena	Lega	0' 48"	0' 36"
Zanettin Pierantonio	Forza Italia	1' 51"	0' 30"
Mazzei Chiara	Fratelli d'Italia	0' 29"	0' 29"
Petrucci Diego	Fratelli d'Italia	0' 38"	0' 28"
Bussolin Federico	Lega	1' 1"	0' 23"
Romano Andrea	Partito Democratico	0' 26"	0' 23"
Casucci Marco	Lega	0' 31"	0' 21"
Sostegni Enrico	Partito Democratico	0' 23"	0' 18"
Serracchiani Chiara	Altri	0' 28"	0' 16"
Cellai Jacopo	Fratelli d'Italia	0' 44"	0' 15"

* Altri soggetti= soggetti pertinenti che non hanno incarichi di Governo Nazionale o Locale e non sono soggetti istituzionali nazionali, e soggetti istituzionali locali e nazionali con fusione politica

Distribuzione del Tempo in voce (TGD)

TGR Umbria
1 ottobre - 31 dicembre 2022



Base: 102' 42"

Tgr - Umbria

Distribuzione dei tempi

1 ottobre - 31 dicembre 2022

Soggetto	T percentuale	TGD percentuale
Governo Locale	67,2	77,5
Governo e Istituzioni Nazionali	9,6	5,3
Altri Soggetti	23,2	17,2
Percentuali	100,0	100,0
Totali in minuti	178' 9"	102' 42"

Tgr - Umbria

Distribuzione dei tempi

1 ottobre - 31 dicembre 2022

Soggetti governo locale (ruolo)

Soggetto	T percentuale	TGD percentuale
Assessori di Giunta comunale	19,3	27,7
Assessori di Giunta provinciale	0,0	0,0
Assessori di Giunta regionale	21,6	15,4
Presidenti di Provincia	0,0	0,0
Presidenti di Regione	12,8	8,8
Sindaco capoluogo di Regione	2,1	2,1
Altri Sindaci	44,2	46,0
Percentuali	100,0	100,0
Totali in minuti	117' 55"	78' 15"

Primi 20 Soggetti governo locale

Soggetto	Ruolo	Appartenenza	T (minuti)	TGD (minuti)
Tesei Donatella	Presidente Regione Umbria	Lega	15' 3"	6' 54"
Coletto Luca	Assessore Regione Umbria	Lega	9' 51"	4' 30"
Stirati Filippo	Sindaco di Gubbio (PG)	Altri	3' 55"	3' 20"
Sisti Andrea	Sindaco Spoleto (PG)	Altri	3' 37"	3' 18"
Merli Luca	Assessore comunale Perugia	Lega	3' 14"	3' 12"
Latini Leonardo	Sindaco di Terni	Lega	3' 46"	2' 5"
Ceci Mirko	Sindaco di Pietralunga	Partito Democratico	2' 8"	2' 3"
Morroni Roberto	Assessore Regione Umbria	Forza Italia	3' 22"	2' 2"
Toniaccini Michele	Sindaco di Deruta (PG)	Altri	3' 10"	2' 2"
Alemanno Nicola	Sindaco Norcia	Forza Italia	2' 57"	2' 1"
Melasecche Gemini Enrico	Assessore Regione Umbria	Altri	4' 14"	1' 58"
Fioroni Michele	Assessore sviluppo economico Umbria	Altri	4' 18"	1' 54"
Benedetti Agnese	Sindaco Vallo di Nera (PG)	Altri	1' 57"	1' 51"
Salvati Benedetta	Ass. com. Terni	Lega	2' 0"	1' 49"
Agabiti Urbani Paola	Assessore Regione Umbria	Altri	3' 40"	1' 37"
Lucarelli Lorenzo	Sindaco di Narni (TR)	Partito Democratico	2' 22"	1' 33"
Messi Massimo	Sindaco di Preci (PG)	Altri	1' 53"	1' 33"
Filiberti Gianluca	Sindaco di Lugnano in Teverina (TR)	Altri	1' 29"	1' 25"
Romizi Andrea	Sindaco di Perugia	Forza Italia	1' 44"	1' 23"
Numerini Otello	Assessore comunale Perugia	Altri	1' 27"	1' 23"

Tgr - Umbria

Distribuzione dei tempi

1 ottobre - 31 dicembre 2022

* Altri soggetti (Appartenenza politica)

Soggetto	T percentuale	TGD percentuale
Forza Italia	6,35	8,78
Area Popolare - Alternativa Popolare	8,08	6,7
Lega	5,74	3,49
Fratelli d'Italia	18,35	26,72
Sinistra Italiana	0,85	0
Partito Democratico	43,09	34,47
Movimento 5 Stelle	5,82	5,48
Altri	11,72	14,36
Percentuali	100	100
Totali in minuti	41' 14"	17' 39"

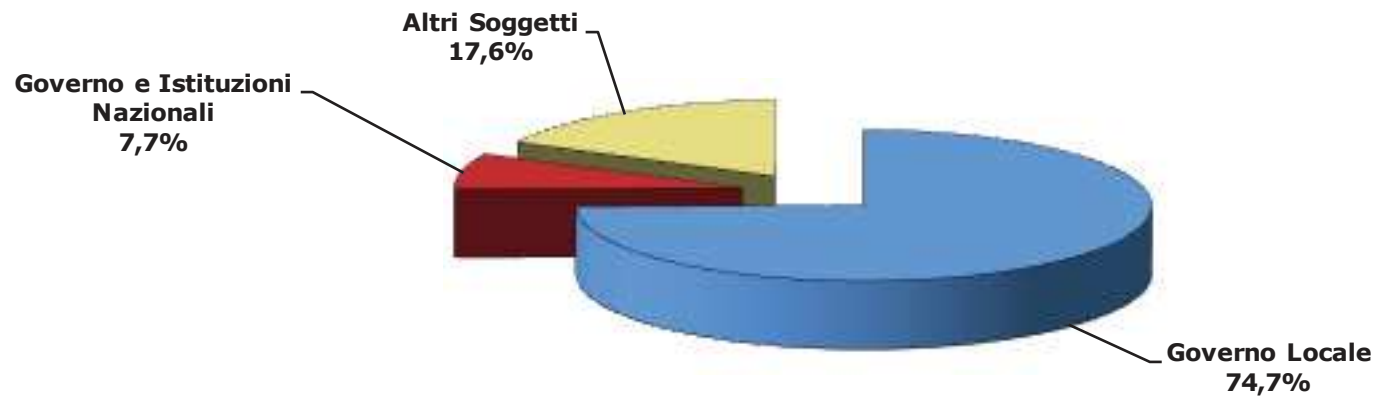
Primi 20 * Altri Soggetti

Soggetto	Appartenenza Politica	T (minuti)	TGD (minuti)
Squarta Marco	Fratelli d'Italia	4' 56"	2' 29"
Bori Tommaso	Partito Democratico	3' 18"	1' 25"
Bandecchi Stefano	Area Popolare - Alternativa Popolare	3' 20"	1' 11"
Masselli Orlando	Fratelli d'Italia	1' 10"	1' 10"
Trippetti Marco	Partito Democratico	1' 8"	1' 5"
Paparelli Fabio	Partito Democratico	1' 30"	0' 59"
Veltroni Walter	Partito Democratico	1' 27"	0' 54"
Romizi Andrea	Forza Italia	0' 42"	0' 42"
De Luca Thomas	Movimento 5 Stelle	0' 50"	0' 40"
Laureti Camilla	Partito Democratico	0' 35"	0' 35"
Zaffini Francesco	Fratelli d'Italia	0' 39"	0' 34"
Gasparri Maurizio	Forza Italia	0' 41"	0' 33"
Miazzi Francesco	Altri	0' 31"	0' 31"
Santini Monia	Fratelli d'Italia	0' 30"	0' 30"
Boccali Wladimiro	Partito Democratico	0' 50"	0' 28"
Rossi Michele	Altri	0' 25"	0' 25"
Bianconi Vincenzo	Altri	1' 1"	0' 24"
Peppucci Francesca	Altri	0' 39"	0' 23"
Caporali Aurora	Partito Democratico	0' 22"	0' 22"
Fioroni Paola	Lega	1' 5"	0' 20"

* Altri soggetti= soggetti pertinenti che non hanno incarichi di Governo Nazionale o Locale e non sono soggetti istituzionali nazionali, e soggetti istituzionali locali e nazionali con fusione politica

Distribuzione del Tempo in voce (TGD)

TGR Marche
1 ottobre - 31 dicembre 2022



Base: 102' 52"

Tgr - Marche

Distribuzione dei tempi

1 ottobre - 31 dicembre 2022

Soggetto	T percentuale	TGD percentuale
Governo Locale	67,3	74,7
Governo e Istituzioni Nazionali	11,9	7,7
Altri Soggetti	20,8	17,6
Percentuali	100,0	100,0
Totali in minuti	187' 40"	102' 52"

Tgr - Marche

Distribuzione dei tempi

1 ottobre - 31 dicembre 2022

Soggetti governo locale (ruolo)

Soggetto	T percentuale	TGD percentuale
Assessori di Giunta comunale	14,0	19,0
Assessori di Giunta provinciale	0,0	0,0
Assessori di Giunta regionale	14,9	7,6
Presidenti di Provincia	0,0	0,0
Presidenti di Regione	19,2	10,8
Sindaco capoluogo di Regione	5,3	5,3
Altri Sindaci	46,6	57,3
Percentuali	100,0	100,0
Totali in minuti	121' 8"	74' 5"

Primi 20 Soggetti governo locale

Soggetto	Ruolo	Appartenenza	T (minuti)	TGD (minuti)
Acquaroli Francesco	Presidente Regione Marche	Fratelli d'Italia	23' 16"	8' 0"
Piccini Alessandro	Sindaco di Cantiano	Altri	4' 58"	3' 43"
Mancinelli Valeria	Sindaco di Ancona	Partito Democratico	6' 4"	3' 39"
Ricci Matteo	Sindaco Pesaro	Partito Democratico	6' 6"	2' 34"
Olivetti Massimo	Sindaco di Senigallia (AN)	Altri	4' 15"	2' 31"
Aguzzi Stefano	Ass. Reg. Marche	Forza Italia	5' 48"	2' 30"
Belloni Enzo	Ass. com. Pesaro	Altri	2' 47"	2' 21"
Tagnani Daniele	Sindaco di Frontone (PU)	Altri	2' 36"	2' 15"
Pasqualini Riccardo	Sindaco di Barbara (AN)	Altri	3' 28"	2' 12"
Romoli Mauro	Sindaco di Pollenza (MC)	Altri	2' 3"	1' 53"
Caverni Ludovico	Sindaco Serra Sant'Abbondio (PU)	Altri	2' 2"	1' 50"
Spiganti Maurizi Gian Luigi	Sindaco di Visso (MC)	Altri	1' 43"	1' 43"
Fioravanti Marco	Sindaco Ascoli Piceno	Fratelli d'Italia	1' 40"	1' 40"
Saltamartini Filippo	Ass. Reg. Marche	Lega	5' 6"	1' 36"
Paolini Giuseppe	Sind. Isola del Piano - Pres. prov. Pesaro Urbino	Altri	1' 49"	1' 33"
Vimini Daniele	Assessore Comune Pesaro	Partito Democratico	1' 51"	1' 31"
Ilari Graziano	Assessore protezione civile comune Pergola (Pu)	Partito Democratico	1' 28"	1' 28"
Fanesi Cristian	Assessore comune Fano (PS)	Partito Democratico	1' 47"	1' 25"
Pugnaloni Simone	Sindaco comune Osimo	Partito Democratico	2' 21"	1' 16"
Campagnolo Elena	Assessora Senigallia (AN)	Lega	1' 15"	1' 15"

Tgr - Marche

Distribuzione dei tempi

1 ottobre - 31 dicembre 2022

* Altri soggetti (Appartenenza politica)

Soggetto	T percentuale	TGD percentuale
Forza Italia	2,78	5,44
Noi con l'Italia	0,73	1,57
Lega	4,84	6,92
Unione di Centro	2,44	1,66
Fratelli d'Italia	19,3	22,51
Azione	5,69	6,92
Partito Democratico	29,4	16,14
Italia Viva	0,98	2,12
Movimento 5 Stelle	8,43	10,42
Altri	16,34	18,64
Unione Popolare	9,07	7,66
Percentuali	100	100
Totali in minuti	38' 57"	18' 4"

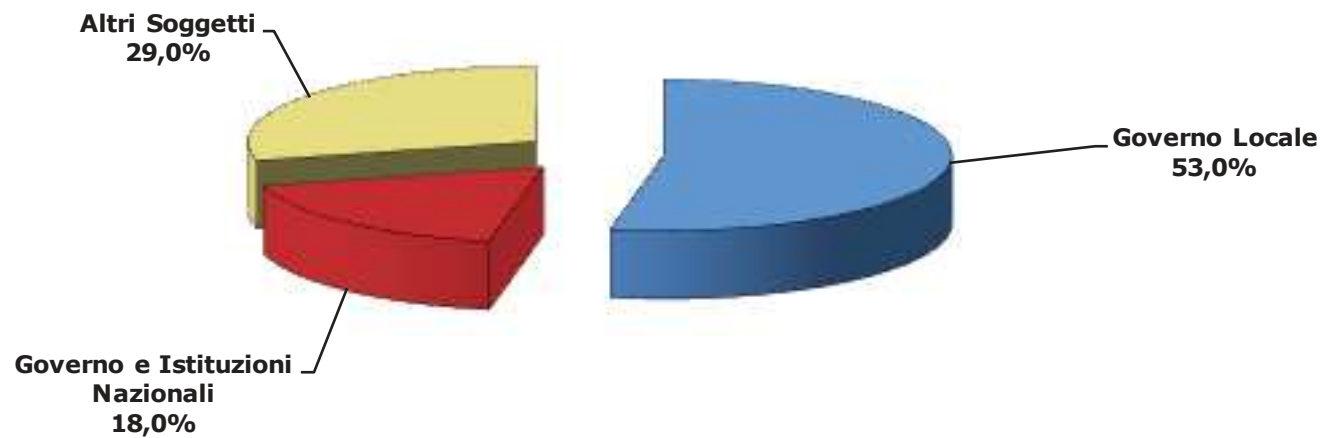
Primi 20 * Altri Soggetti

Soggetto	Appartenenza Politica	T (minuti)	TGD (minuti)
Ruggeri Marta Carmela Raimonda	Movimento 5 Stelle	1' 58"	1' 33"
Aiello Piera	Unione Popolare	3' 32"	1' 23"
Marcozzi Jessica	Forza Italia	0' 59"	0' 59"
Calenda Carlo	Azione	1' 48"	0' 56"
Pesaresi Carlo	Altri	1' 39"	0' 56"
Castelli Guido	Fratelli d'Italia	1' 11"	0' 53"
Ricci Matteo	Partito Democratico	2' 43"	0' 52"
Ciccioli Carlo	Fratelli d'Italia	1' 9"	0' 51"
Simonella Ida	Altri	2' 21"	0' 48"
Vitturini Maria Lina	Fratelli d'Italia	0' 47"	0' 47"
Cesetti Fabrizio	Partito Democratico	1' 40"	0' 40"
Santarelli Luca	Altri	0' 47"	0' 37"
Letta Enrico	Partito Democratico	1' 14"	0' 29"
Putzu Andrea	Fratelli d'Italia	0' 26"	0' 26"
Baiocchi Nicola	Fratelli d'Italia	0' 33"	0' 24"
Pelosi Simone	Partito Democratico	0' 23"	0' 23"
Urbinati Fabio	Italia Viva	0' 23"	0' 23"
Ausili Marco	Fratelli d'Italia	0' 23"	0' 23"
Carloni Mirco	Lega	0' 28"	0' 22"
Fede Giorgio	Movimento 5 Stelle	0' 23"	0' 20"

* Altri soggetti= soggetti pertinenti che non hanno incarichi di Governo Nazionale o Locale e non sono soggetti istituzionali nazionali, e soggetti istituzionali locali e nazionali con fuzione politica

Distribuzione del Tempo in voce (TGD)

TGR Lazio
1 ottobre - 31 dicembre 2022



Base: 86' 35''

Tgr - Lazio

Distribuzione dei tempi

1 ottobre - 31 dicembre 2022

Soggetto	T percentuale	TGD percentuale
Governo Locale	41,9	53,0
Governo e Istituzioni Nazionali	20,7	18,0
Altri Soggetti	37,4	29,0
Percentuali	100,0	100,0
Totali in minuti	230' 5"	86' 35"

Tgr - Lazio

Distribuzione dei tempi

1 ottobre - 31 dicembre 2022

Soggetti governo locale (ruolo)

Soggetto	T percentuale	TGD percentuale
Assessori di Giunta comunale	20,2	23,3
Assessori di Giunta provinciale	0,0	0,0
Assessori di Giunta regionale	12,8	12,7
Presidenti di Provincia	0,0	0,0
Presidenti di Regione	7,1	3,9
Sindaco capoluogo di Regione	37,6	24,7
Altri Sindaci	22,3	35,4
Percentuali	100,0	100,0
Totali in minuti	95' 52"	45' 22"

Primi 20 Soggetti governo locale

Soggetto	Ruolo	Appartenenza	T (minuti)	TGD (minuti)
Gualtieri Roberto	Sindaco di Roma	Partito Democratico	35' 51"	11' 13"
Cortellesi Giorgio	Sindaco di Amatrice (RI)	Altri	3' 41"	2' 30"
D'Amato Alessio	Assessore sanità Regione Lazio - Cand. Pres. Reg. Lazio 2023	Partito Democratico	6' 57"	2' 22"
Funari Barbara	Assessore Comune Roma	Democrazia Solidale	2' 57"	1' 57"
Lucarelli Monica	Assessore Comune Roma	Altri	2' 29"	1' 56"
Zingaretti Nicola	Presidente regione Lazio - Deputato	Partito Democratico	6' 46"	1' 47"
Valeriani Massimiliano	Assessore urbanistica Regione Lazio	Partito Democratico	2' 2"	1' 19"
Alfonsi Sabrina	Assessore Comune Roma	Partito Democratico	2' 55"	1' 12"
Di Berardino Claudio	Assessore regione Lazio	Liberi e Uguali	1' 18"	1' 6"
Onorato Alessandro	Assessore Comune Roma	Altri	2' 18"	1' 2"
Montino Esterino	Sindaco comune Fiumicino (RM)	Partito Democratico	1' 45"	0' 55"
Gotor Miquel	Assessore Comune Roma	Movimento dei Democratici e Pro	1' 5"	0' 52"
Leccese Cristian	Sindaco di Gaeta (LT)	Forza Italia	0' 44"	0' 44"
Petrini Domenico	Sindaco di Subiaco (RM)	Altri	0' 41"	0' 41"
Varone Riccardo	Sindaco di Monterotondo (RM)	Partito Democratico	1' 7"	0' 40"
Caroccia Angelo	Assessore comune di Fiumicino (RM)	Unione di Centro	0' 37"	0' 37"
Lupi Angelo	Sindaco Cave (RM)	Altri	0' 44"	0' 34"
Girolami Vincenzo	Sindaco di Castel Sant'Elia (VT)	Fratelli d'Italia	0' 34"	0' 34"
Patané Eugenio	Assessore Comune Roma	Partito Democratico	2' 39"	0' 33"
Galli Marco	Sindaco di Ceprano (FR)	Altri	0' 33"	0' 33"

Tgr - Lazio

Distribuzione dei tempi

* Altri soggetti (Appartenenza politica)

Soggetto	T percentuale	TGD percentuale
Forza Italia	6,27	10,41
Lega	4,84	6,96
Italia agli Italiani-Forza Nuova	1,04	0
Fratelli d'Italia	25,2	19,43
Azione	2,34	2,32
Partito Socialista	0,25	0,66
Sinistra Italiana	1,43	1,19
Più Europa	1,1	2,12
Partito Democratico	29,9	32,89
Italia Viva	0,39	0,53
Liberi e Uguali	0,06	0
Europa Verde	0,64	0
Movimento 5 Stelle	12,77	5,44
Partito Radicale Nonviolento Transazionale e Transpartito	0,12	0
Democrazia Solidale	1,8	4,24
Altri	5,19	9,89
Terzo Polo - Calenda Renew Europe	1,22	0
Italexit	0,89	2,39
Europa Verde - Sinistra Italiana	4,55	1,53
Percentuali	100	100
Totali in minuti	86' 10"	25' 8"

1 ottobre - 31 dicembre 2022

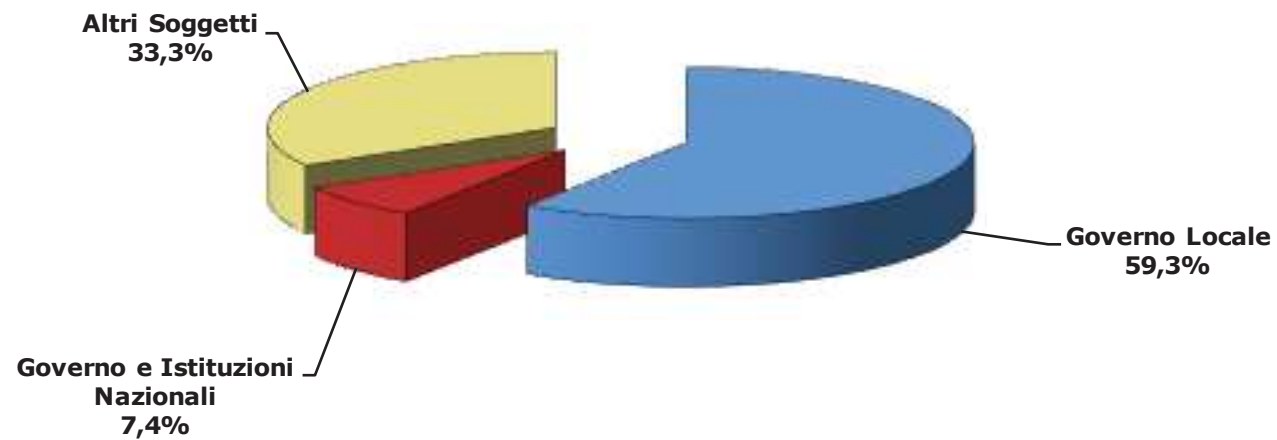
Primi 20 * Altri Soggetti

Soggetto	Appartenenza Politica	T (minuti)	TGD (minuti)
D'Amato Alessio	Partito Democratico	8' 39"	1' 41"
Zingaretti Nicola	Partito Democratico	3' 54"	1' 34"
Trancassini Paolo	Fratelli d'Italia	2' 28"	1' 8"
Conte Giuseppe	Movimento 5 Stelle	4' 4"	1' 2"
Gasparri Maurizio	Forza Italia	2' 4"	0' 58"
Salvini Matteo	Lega	1' 56"	0' 51"
Franco Nicola	Fratelli d'Italia	1' 2"	0' 49"
Lotito Claudio	Forza Italia	0' 58"	0' 46"
Bedoni Luca	Partito Democratico	0' 55"	0' 46"
Ciani Paolo	Democrazia Solidale	0' 40"	0' 38"
Veltroni Walter	Partito Democratico	0' 45"	0' 37"
Alemanno Gianni	Italexit	0' 46"	0' 36"
Laddaga Francesco	Partito Democratico	0' 37"	0' 31"
Ciaccheri Amedeo	Altri	0' 31"	0' 31"
Buschini Mauro	Partito Democratico	0' 30"	0' 30"
Meloni Giorgia	Fratelli d'Italia	2' 3"	0' 29"
Todde Francesco	Fratelli d'Italia	0' 28"	0' 28"
Colosimo Chiara	Fratelli d'Italia	0' 53"	0' 26"
Bergamo Luca	Democrazia Solidale	0' 53"	0' 26"
Alteri Marco	Altri	0' 31"	0' 26"

* Altri soggetti= soggetti pertinenti che non hanno incarichi di Governo Nazionale o Locale e non sono soggetti istituzionali nazionali, e soggetti istituzionali locali e nazionali con fuzione politica

Distribuzione del Tempo in voce (TGD)

TGR Abruzzo
1 ottobre - 31 dicembre 2022



Base: 156' 15"

Tgr - Abruzzo

Distribuzione dei tempi

1 ottobre - 31 dicembre 2022

Soggetto	T percentuale	TGD percentuale
Governo Locale	53,2	59,3
Governo e Istituzioni Nazionali	13,5	7,4
Altri Soggetti	33,3	33,3
Percentuali	100,0	100,0
Totali in minuti	248' 16"	156' 15"

Tgr - Abruzzo

Distribuzione dei tempi

1 ottobre - 31 dicembre 2022

Soggetti governo locale (ruolo)

Soggetto	T percentuale	TGD percentuale
Assessori di Giunta comunale	14,3	17,5
Assessori di Giunta provinciale	0,0	0,0
Assessori di Giunta regionale	10,7	9,6
Presidenti di Provincia	0,0	0,0
Presidenti di Regione	12,4	7,4
Sindaco capoluogo di Regione	6,9	7,1
Altri Sindaci	55,7	58,4
Percentuali	100,0	100,0
Totali in minuti	130' 23"	91' 23"

Primi 20 Soggetti governo locale

Soggetto	Ruolo	Appartenenza	T (minuti)	TGD (minuti)
Marsilio Marco	Presidente Regione Abruzzo	Fratelli d'Italia	16' 13"	6' 46"
Biondi Pierluigi	Sindaco L'Aquila	Fratelli d'Italia	8' 56"	6' 29"
Masci Carlo	Sindaco di Pescara	Forza Italia	6' 2"	5' 14"
D'Alberto Gianguido	Sindaco Teramo	Altri	4' 27"	3' 51"
Di Pangrazio Giovanni detto Gianni	Sindaco di Avezzano (AQ)	Altri	9' 14"	2' 58"
Imprudente Emanuele	Ass. Reg. Abruzzo	Lega	3' 36"	2' 26"
Ferrara Diego	Sindaco di Chieti	Altri	2' 40"	2' 18"
Di Piero Gianfranco	Sindaco di Sulmona (AQ)	Altri	2' 37"	2' 14"
Menna Francesco	Sindaco di Vasto (CH) - Pres. prov. Chieti	Partito Democratico	4' 15"	1' 58"
D'Amario Daniele	Ass. Reg. Abruzzo	Forza Italia	2' 10"	1' 56"
Taranta Fabrizio	Ass. com. L'Aquila	Lega	1' 59"	1' 53"
Liris Guido Quintino	Ass. Reg. Abruzzo - Senatore	Fratelli d'Italia	2' 29"	1' 42"
Veri Nicoletta	Ass. Reg. Abruzzo	Lega	3' 44"	1' 40"
Lagatta Salvatore	Sindaco di Bussi sul Tirino (PE)	Altri	1' 37"	1' 34"
Santilli Luca	Sindaco di Gagliano Aterno (AQ)	Altri	1' 18"	1' 18"
Lancia Ersilia	Ass. com. L'Aquila	Fratelli d'Italia	1' 17"	1' 15"
Casciani Franco Andrea	Ass. com. Sulmona (AQ)	Partito Democratico	1' 23"	1' 13"
De Martinis Ottavio	Sindaco di Montesilvano (PE) - Pres. prov. Pescara	Lega	1' 29"	1' 12"
Maretti Mara	Ass. Com. Chieti	Altri	1' 21"	1' 11"
Di Girolamo Ercole	Sindaco Campotosto (AQ)	Altri	1' 33"	1' 10"

Tgr - Abruzzo

Distribuzione dei tempi

1 ottobre - 31 dicembre 2022

* Altri soggetti (Appartenenza politica)

Soggetto	T percentuale	TGD percentuale
Forza Italia	10,63	9,01
Lega	6,35	7,09
Fratelli d'Italia	8,73	4,86
Azione	3,74	4,28
Movimento dei Democratici e Progressisti	0,12	0
Partito Democratico	35,42	33,3
Italia Viva	0,55	0,67
Rifondazione Comunista	0,55	0
Movimento 5 Stelle	13,79	15,69
Partito Radicale Nonviolento Transazionale e Traspartito	1,96	2,36
Altri	14,73	19,7
Coraggio Italia	0,18	0
Italia al Centro	0,44	0,61
Insieme per il Futuro	2,69	2,43
Unione Popolare	0,12	0
Percentuali	100	100
Totali in minuti	82' 27"	52' 9"

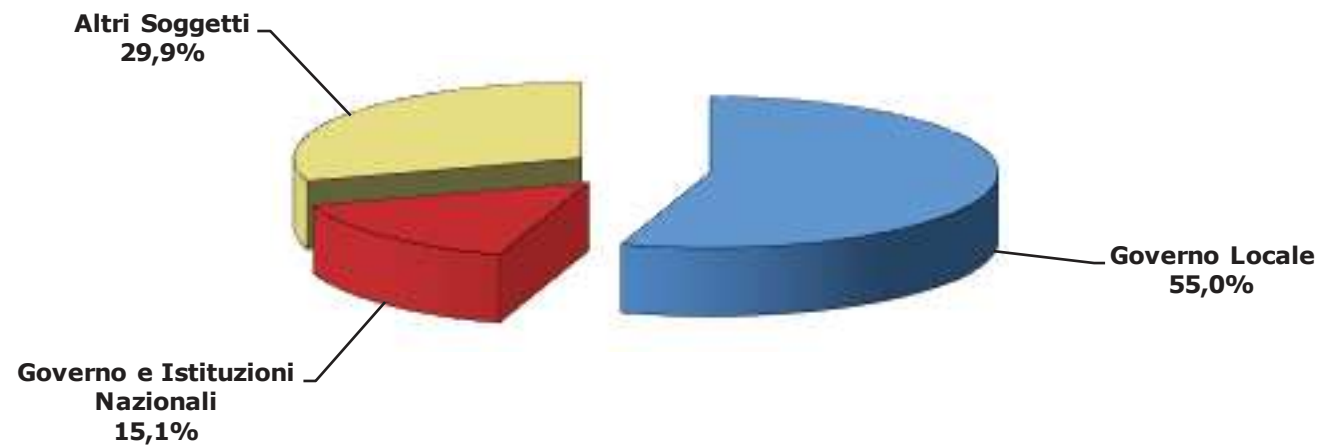
Primi 20 * Altri Soggetti

Soggetto	Appartenenza Politica	T (minuti)	TGD (minuti)
Fina Michele	Partito Democratico	7' 22"	5' 18"
Pagano Nazario	Forza Italia	4' 30"	3' 6"
Torto Daniela	Movimento 5 Stelle	2' 54"	2' 24"
Taglieri Sclocchi Francesco	Movimento 5 Stelle	2' 52"	2' 15"
Paolucci Silvio	Partito Democratico	2' 30"	2' 6"
Blasioli Antonio	Partito Democratico	2' 52"	2' 5"
Santangelo Roberto	Altri	2' 20"	1' 57"
D'Eramo Luigi	Lega	2' 15"	1' 47"
Pettinari Domenico	Movimento 5 Stelle	2' 20"	1' 43"
Sottanelli Giulio Cesare	Azione	2' 3"	1' 40"
Bagnai Alberto	Lega	2' 35"	1' 34"
Pezzopane Stefania	Partito Democratico	2' 24"	1' 34"
Fedele Giorgio	Movimento 5 Stelle	1' 32"	1' 24"
Marcozzi Sara	Insieme per il Futuro	2' 13"	1' 16"
Testa Irene	Partito Radicale Nonviolento Transazionale e Traspartito	1' 37"	1' 14"
Giannangeli Simona	Altri	1' 19"	1' 13"
Frullo Fabio	Altri	1' 11"	1' 8"
Bonaccini Stefano	Partito Democratico	2' 4"	0' 54"
Pietrucci Pierpaolo	Partito Democratico	0' 52"	0' 52"
Sigismondi Etelwardo	Fratelli d'Italia	1' 36"	0' 49"

* Altri soggetti= soggetti pertinenti che non hanno incarichi di Governo Nazionale o Locale e non sono soggetti istituzionali nazionali, e soggetti istituzionali locali e nazionali con funzione politica

Distribuzione del Tempo in voce (TGD)

TGR Molise
1 ottobre - 31 dicembre 2022



Base: 49' 37"

Tgr - Molise

Distribuzione dei tempi

1 ottobre - 31 dicembre 2022

Soggetto	T percentuale	TGD percentuale
Governo Locale	62,8	55,0
Governo e Istituzioni Nazionali	14,1	15,1
Altri Soggetti	23,1	29,9
Percentuali	100,0	100,0
Totali in minuti	141' 22"	49' 37"

Tgr - Molise

Distribuzione dei tempi

1 ottobre - 31 dicembre 2022

Soggetti governo locale (ruolo)

Soggetto	T percentuale	TGD percentuale
Assessori di Giunta comunale	5,5	8,2
Assessori di Giunta provinciale	0,0	0,0
Assessori di Giunta regionale	8,6	7,0
Presidenti di Provincia	0,0	0,0
Presidenti di Regione	41,5	30,7
Sindaco capoluogo di Regione	6,2	10,2
Altri Sindaci	38,2	43,9
Percentuali	100,0	100,0
Totali in minuti	85' 31"	25' 19"

Primi 20 Soggetti governo locale

Soggetto	Ruolo	Appartenenza	T (minuti)	TGD (minuti)
Toma Donato	Presidente Regione Molise	Forza Italia	35' 27"	7' 46"
Gravina Roberto	Sindaco Campobasso	Movimento 5 Stelle	5' 1"	2' 21"
Ricci Alfredo	Sindaco di Venafro (IS) - Pres. Prov. Isernia	Altri	2' 38"	1' 42"
Roberti Francesco	Sindaco di Termoli (CB) - Pres. Prov. Campobasso	Forza Italia	2' 45"	1' 28"
Pallante Quintino	Ass. Reg. Molise	Fratelli d'Italia	3' 47"	1' 9"
Lombardi Giacomo	Sindaco di Roccamandolfi (IS)	Altri	1' 9"	1' 3"
Bellotti Mario	Sindaco Guglionesi (CB)	Partito Democratico	1' 19"	0' 53"
Sciulli Pompilio	Ass. com. Pescopennataro (IS)	Altri	1' 3"	0' 49"
Albanese Patrizia	Vicesindaca Spinete	Altri	0' 47"	0' 47"
Castrataro Pietro	Sindaco di Isernia	Altri	4' 17"	0' 46"
Ciampitiello Roberta	Sindaco di Civitanova Del Sannio	Altri	0' 38"	0' 38"
Paglione Candido	Sindaco di Capracotta	Altri	2' 31"	0' 37"
Cotugno Vincenzo	Ass. Reg. Molise	Altri	2' 10"	0' 37"
Caranci Carla	Sindaco di Castelpizzuto	Altri	1' 15"	0' 30"
Cretella Simone	Assessore Comune Campobasso	Movimento 5 Stelle	1' 7"	0' 29"
Ferrante Giuseppe	Sindaco di San Giuliano di Puglia (CB)	Altri	0' 33"	0' 29"
Iorio Michele	Sindaco di Spinete	Altri	0' 26"	0' 26"
Saia Daniele	Sindaco Agnone (IS)	Partito Socialista	1' 22"	0' 23"
Contucci Simona	Sindaco di Montenero di Bisaccia (CB)	Altri	0' 45"	0' 23"
Terriaca Giuseppe	Sindaco comune Sant'Elena Sannita (IS)	Altri	0' 20"	0' 20"

Tgr - Molise

Distribuzione dei tempi

1 ottobre - 31 dicembre 2022

* Altri soggetti (Appartenenza politica)

Soggetto	T percentuale	TGD percentuale
Forza Italia	9,47	10
Lega	8,39	7,64
Unione di Centro	4,96	3,37
Fratelli d'Italia	16,17	18,43
Azione	1,18	1,57
Sinistra Italiana	2,05	3,82
Radicali Italiani	0,61	0
Partito Democratico	16,38	16,07
Italia Viva	3,63	3,48
Europa Verde	1,13	0
Movimento 5 Stelle	20,27	21,01
Popolari per l'Italia	0,31	0
Altri	13,5	12,03
Terzo Polo - Calenda Renew Europe	0,31	0
Impegno civico	0,15	0
Italia Sovrana e Popolare	1,18	2,58
Europa Verde - Sinistra Italiana	0,31	0
Percentuali	100	100
Totali in minuti	32' 34"	14' 50"

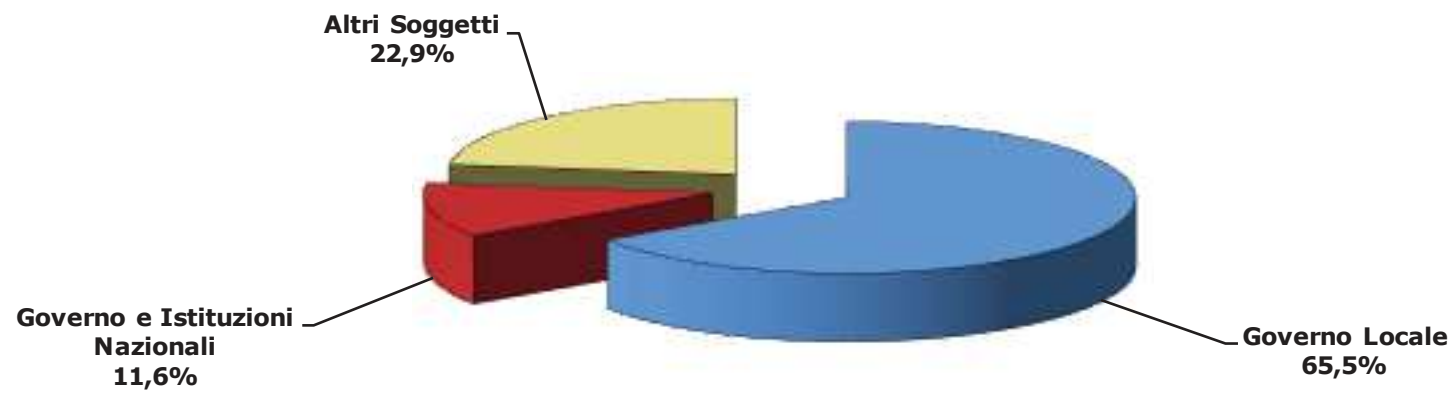
Primi 20 * Altri Soggetti

Soggetto	Appartenenza Politica	T (minuti)	TGD (minuti)
Fanelli Micaela	Partito Democratico	2' 51"	1' 42"
Greco Andrea	Movimento 5 Stelle	2' 13"	1' 15"
Della Porta Costanzo	Fratelli d'Italia	1' 30"	1' 15"
Primiani Angelo	Movimento 5 Stelle	0' 37"	0' 37"
Lotito Claudio	Forza Italia	1' 24"	0' 36"
Ferri Sara	Sinistra Italiana	0' 34"	0' 34"
Bonaccini Stefano	Partito Democratico	0' 40"	0' 33"
Malorni Nicola	Altri	0' 31"	0' 31"
Damiani Dario	Forza Italia	0' 28"	0' 28"
Bussone Marco	Altri	0' 28"	0' 28"
Colli Fosca	Altri	0' 28"	0' 28"
De Chirico Fabio	Movimento 5 Stelle	0' 35"	0' 25"
Occhiuto Mario	Forza Italia	0' 25"	0' 25"
Lanza Nicola	Italia Sovrana e Popolare	0' 23"	0' 23"
Borghi Claudio	Lega	0' 25"	0' 22"
Sigismondi Etelwardo	Fratelli d'Italia	0' 22"	0' 22"
Fassina Stefano	Altri	1' 47"	0' 20"
Marone Michele	Lega	1' 1"	0' 20"
Iorio Michele Angelo	Fratelli d'Italia	0' 23"	0' 20"
Occhionero Giuseppina	Italia Viva	0' 20"	0' 20"

* Altri soggetti= soggetti pertinenti che non hanno incarichi di Governo Nazionale o Locale e non sono soggetti istituzionali nazionali, e soggetti istituzionali locali e nazionali con funzione politica

Distribuzione del Tempo in voce (TGD)

TGR Campania
1 ottobre - 31 dicembre 2022



Base: 139' 17"

Tgr - Campania

Distribuzione dei tempi

1 ottobre - 31 dicembre 2022

Soggetto	T percentuale	TGD percentuale
Governo Locale	57,7	65,5
Governo e Istituzioni Nazionali	17,9	11,6
Altri Soggetti	24,4	22,9
Percentuali	100,0	100,0
Totali in minuti	205' 50"	139' 17"

Tgr - Campania

Distribuzione dei tempi

1 ottobre - 31 dicembre 2022

Soggetti governo locale (ruolo)

Soggetto	T percentuale	TGD percentuale
Assessori di Giunta comunale	22,7	23,7
Assessori di Giunta provinciale	0,0	0,0
Assessori di Giunta regionale	7,0	7,7
Presidenti di Provincia	0,0	0,0
Presidenti di Regione	18,0	11,4
Sindaco capoluogo di Regione	18,2	17,9
Altri Sindaci	34,1	39,3

Percentuali	100,0	100,0
Totali in minuti	117' 34"	90' 21"

Primi 20 Soggetti governo locale

Soggetto	Ruolo	Appartenenza	T (minuti)	TGD (minuti)
Manfredi Gaetano	Sindaco Napoli	Altri	20' 45"	15' 36"
De Luca Vincenzo	Presidente Regione Campania	Partito Democratico	21' 12"	10' 19"
De Iesu Antonio	Ass. Com. a Napoli	Altri	2' 45"	2' 34"
Abagnale Ilaria	Sindaco Sant'Antonio Abate (NA)	Altri	0' 15"	2' 31"
Napoli Vincenzo detto Enzo	Sindaco Salerno	Partito Democratico	2' 30"	2' 30"
Santagada Vincenzo	Ass. Com. a Napoli	Altri	3' 0"	2' 22"
Milano Daniele	Sindaco Amalfi	Altri	2' 8"	1' 54"
De Roberto Paola	Assessore politiche giovanili Salerno	Altri	1' 56"	1' 42"
Armato Teresa	Ass. Com. a Napoli	Partito Democratico	1' 39"	1' 34"
Marrandino Pasquale	Ass. com. Castel Volturno	Fratelli d'Italia	1' 46"	1' 32"
Alfieri Franco	Sindaco di Capaccio Paestum (SA - Pres. prov. Salerno)	Altri	2' 8"	1' 31"
Discepolo Bruno	Assessore Regione Campania	Altri	1' 50"	1' 31"
Petrella Luigi Umberto	Sindaco di Castel Volturno (CE)	Fratelli d'Italia	2' 8"	1' 30"
Bonavitacola Fulvio	Assessore regione Campania	Partito Democratico	1' 27"	1' 27"
Marino Carlo	Sindaco di Caserta (CE)	Altri	1' 52"	1' 26"
Brigante Michele	Assess. Com. Salerno	Altri	1' 20"	1' 20"
Buonajuto Ciro	Sindaco di Ercolano (NA)	Italia Viva	1' 11"	1' 11"
Pascale Giacomo	Sindaco di Lacco Ameno	Altri	1' 16"	1' 10"
Strianese Michele	Sind. San Valentino Torio	Partito Democratico	1' 36"	1' 4"
Ambrosino Raimondo detto Dino	Sindaco di Procida (NA)	Partito Democratico	1' 4"	1' 4"

Tgr - Campania

Distribuzione dei tempi

1 ottobre - 31 dicembre 2022

* Altri soggetti (Appartenenza politica)

Soggetto	T percentuale	TGD percentuale
Forza Italia	12,83	14,61
Lega	7,68	7,75
Fratelli d'Italia	8,94	9,95
Azione	1,73	1,47
Partito Socialista	0,27	0,42
Sinistra Italiana	1,56	2,04
Radicali Italiani	1	1,26
Più Europa	1,7	1,62
Partito Democratico	19,12	18,8
Italia Viva	1,53	2,25
Rifondazione Comunista	0,4	0
Europa Verde	9,38	6,18
Movimento 5 Stelle	8,61	10,63
Altri	14,29	11,77
Coraggio Italia	0,33	0,52
Insieme per il Futuro	2,56	2,77
Italexit	1,36	1,73
Europa Verde - Sinistra Italiana	1,99	1,73
Unione Popolare	4,72	4,5
Percentuali	100	100
Totali in minuti	50' 8"	31' 50"

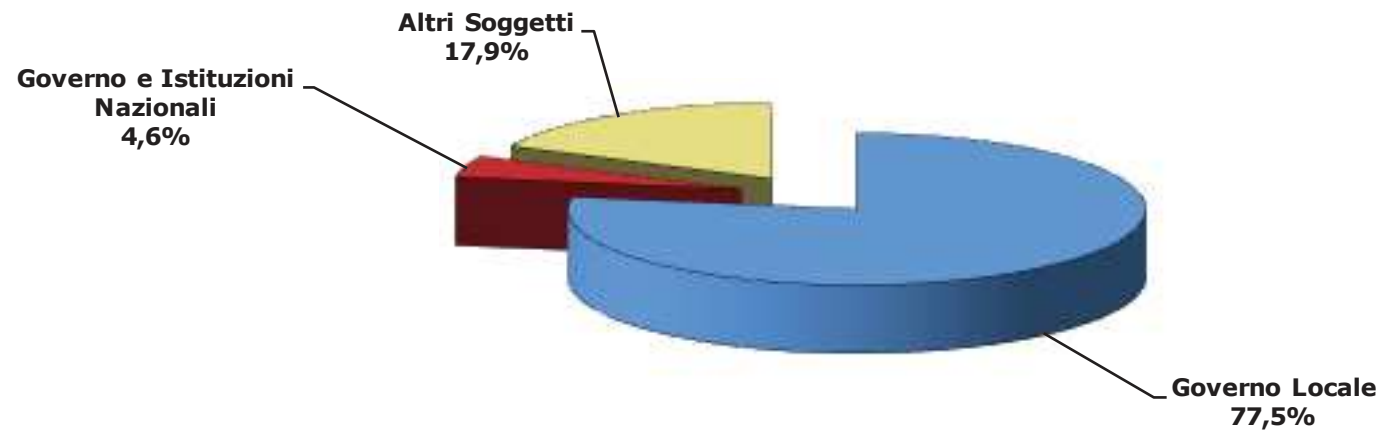
Primi 20 * Altri Soggetti

Soggetto	Appartenenza Politica	T (minuti)	TGD (minuti)
Martusciello Fulvio	Forza Italia	3' 8"	2' 44"
Oliviero Gennaro	Partito Democratico	2' 14"	1' 48"
Borrelli Francesco Emilio	Europa Verde	4' 20"	1' 39"
Rastrelli Sergio	Fratelli d'Italia	2' 14"	1' 30"
De Magistris Luigi	Unione Popolare	2' 22"	1' 26"
Rescigno Carmela	Lega	2' 10"	1' 24"
Costa Sergio	Movimento 5 Stelle	1' 44"	1' 8"
Boccia Francesco	Partito Democratico	1' 34"	0' 54"
Ciarambino Valeria	Insieme per il Futuro	1' 17"	0' 53"
Fico Roberto	Movimento 5 Stelle	1' 0"	0' 53"
Savoia Aniello	Forza Italia	0' 49"	0' 41"
Cucchi Ilaria	Europa Verde - Sinistra Italiana	1' 0"	0' 33"
Clemente Alessandra	Altri	0' 36"	0' 33"
De Luca Vincenzo	Partito Democratico	0' 39"	0' 30"
De Roberto Paola	Altri	0' 30"	0' 30"
Bettini Goffredo	Partito Democratico	1' 1"	0' 29"
Grimaldi Massimo	Forza Italia	0' 39"	0' 28"
Mazzone Giovanna	Altri	0' 27"	0' 27"
Maresca Catello	Altri	0' 50"	0' 26"
Segre Liliana	Altri	2' 1"	0' 25"

* Altri soggetti= soggetti pertinenti che non hanno incarichi di Governo Nazionale o Locale e non sono soggetti istituzionali nazionali, e soggetti istituzionali locali e nazionali con fuzione politica

Distribuzione del Tempo in voce (TGD)

TGR Basilicata
1 ottobre - 31 dicembre 2022



Base: 104' 10"

Tgr - Basilicata

Distribuzione dei tempi

1 ottobre - 31 dicembre 2022

Soggetto	T percentuale	TGD percentuale
Governo Locale	62,3	77,5
Governo e Istituzioni Nazionali	6,2	4,6
Altri Soggetti	31,5	17,9
Percentuali	100,0	100,0
Totali in minuti	239' 5"	104' 10"

Tgr - Basilicata

Distribuzione dei tempi

1 ottobre - 31 dicembre 2022

Soggetti governo locale (ruolo)

Soggetto	T percentuale	TGD percentuale
Assessori di Giunta comunale	9,6	12,2
Assessori di Giunta provinciale	0,0	0,0
Assessori di Giunta regionale	16,4	7,7
Presidenti di Provincia	0,0	0,0
Presidenti di Regione	18,5	8,4
Sindaco capoluogo di Regione	3,6	3,7
Altri Sindaci	51,9	68,0
Percentuali	100,0	100,0
Totali in minuti	145' 30"	78' 9"

Primi 20 Soggetti governo locale

Soggetto	Ruolo	Appartenenza	T (minuti)	TGD (minuti)
Bardi Vito	Presidente Regione Basilicata	Forza Italia	26' 51"	6' 32"
Bennardi Domenico	Sindaco di Matera	Movimento 5 Stelle	7' 35"	4' 52"
Stoppelli Daniele	Sindaco di Maratea (PZ)	Altri	6' 18"	3' 56"
Giordano Christian	Sindaco Vietri di Potenza - Presidente Provincia Potenza	Movimento 5 Stelle	4' 57"	2' 52"
Guarente Mario	Sindaco Potenza	Lega	4' 49"	2' 44"
Altieri Francesco	Sindaco Rivello (PZ)	Altri	2' 46"	2' 41"
Marrese Piero	Sind. Montalbano Jonico - Pres. prov. Matera	Partito Democratico	8' 15"	2' 23"
Fanelli Francesco	Assessore Regione Basilicata	Lega	5' 1"	1' 47"
Maglione Giuseppe	Sindaco Melfi (PZ)	Altri	1' 46"	1' 46"
Merra Donatella	Assessore infrastrutture Regione Basilicata	Lega	5' 17"	1' 41"
Cicala Amedeo	Sindaco Viggiano (PZ)	Fratelli d'Italia	1' 49"	1' 38"
Latronico Cosimo	Assessore regione Basilicata	Fratelli d'Italia	4' 38"	1' 32"
Blasi Gianmarco	Ass. Com. a Potenza	Lega	2' 25"	1' 31"
Scavone Graziano	Sindaco comune Tito (PZ)	Partito Democratico	2' 26"	1' 26"
Bruno Rocco	Sindaco comune Rotonda (PZ)	Altri	1' 23"	1' 23"
Albano Domenico Alessandro	Sindaco comune Pisticci (Mt)	Altri	2' 17"	1' 19"
Zipparri Marco	Sindaco Marsicovetere (PZ)	Altri	1' 42"	1' 10"
Bernardo Andrea	Sindaco comune Colobraro (Mt) - Presidente Anci Basilicata	Partito Democratico	1' 40"	1' 3"
Ferrara Michelangelo	Assessore mobilità Matera	Partito Socialista	1' 3"	1' 3"
Picerno Fernando	Ass. com. Potenza	Forza Italia	2' 52"	1' 2"

Tgr - Basilicata

Distribuzione dei tempi

* Altri soggetti (Appartenenza politica)

Soggetto	T percentuale	TGD percentuale
Forza Italia	23,85	11,34
Noi con l'Italia	0,07	0
Lega	9,23	10,09
Fratelli d'Italia	13,51	13,48
Azione	3,17	5,45
Movimento dei Democratici e Progressisti	2,55	3,04
Partito Democratico	12,6	12,05
Italia Viva	9,25	12,77
Europa Verde	3,37	3,04
Partito Comunista Italiano	0,53	2,14
Partito Comunista	0,13	0
Movimento 5 Stelle	4,97	11,25
Altri	16,48	15,35
Terzo Polo - Calenda Renew Europe	0,09	0
Coraggio Italia	0,2	0
Percentuali	100	100
Totali in minuti	75' 7"	18' 40"

1 ottobre - 31 dicembre 2022

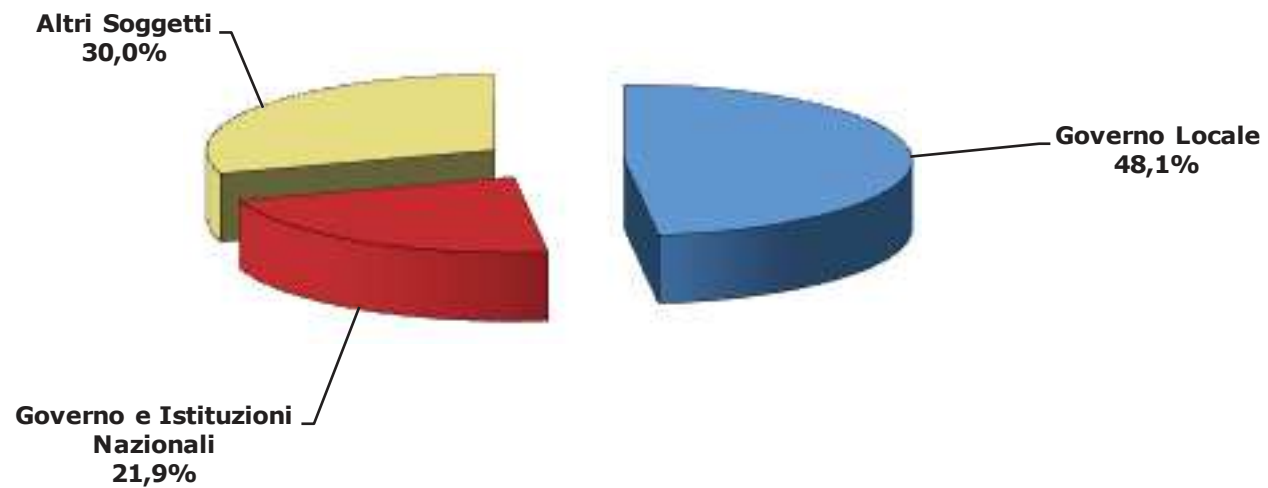
Primi 20 * Altri Soggetti

Soggetto	Appartenenza Politica	T (minuti)	TGD (minuti)
Coviello Tommaso	Fratelli d'Italia	1' 42"	1' 36"
Braia Luca	Italia Viva	3' 24"	1' 26"
Cifarelli Roberto	Partito Democratico	1' 21"	1' 9"
Cupparo Franco	Forza Italia	4' 29"	1' 1"
Pessolano Donato	Azione	1' 25"	1' 1"
Polese Mario	Italia Viva	1' 46"	0' 57"
Leone Rocco Luigi	Fratelli d'Italia	6' 13"	0' 55"
Leggieri Gianni	Movimento 5 Stelle	0' 49"	0' 43"
Fassina Stefano	Altri	1' 36"	0' 39"
Cariello Pasquale	Lega	1' 1"	0' 37"
Perrino Gianni	Movimento 5 Stelle	0' 39"	0' 36"
Lettieri Donato	Europa Verde	1' 0"	0' 34"
Violetto Adriana	Forza Italia	0' 34"	0' 34"
Bianco Giulia	Altri	0' 34"	0' 34"
Piro Francesco	Forza Italia	10' 36"	0' 32"
Pepe Pasquale	Lega	1' 19"	0' 32"
Perillo Giovanni	Movimento 5 Stelle	0' 32"	0' 28"
Cicala Carmine	Lega	0' 32"	0' 26"
Amodeo Giuseppe	Partito Comunista Italiano	0' 24"	0' 24"
Amendola Vincenzo	Partito Democratico	2' 21"	0' 22"

* Altri soggetti= soggetti pertinenti che non hanno incarichi di Governo Nazionale o Locale e non sono soggetti istituzionali nazionali, e soggetti istituzionali locali e nazionali con fusione politica

Distribuzione del Tempo in voce (TGD)

TGR Puglia
1 ottobre - 31 dicembre 2022



Base: 66' 12"

Tgr - Puglia

Distribuzione dei tempi

1 ottobre - 31 dicembre 2022

Soggetto	T percentuale	TGD percentuale
Governo Locale	38,2	48,1
Governo e Istituzioni Nazionali	32,3	21,9
Altri Soggetti	29,5	30,0
Percentuali	100,0	100,0
Totali in minuti	161' 24"	66' 12"

Tgr - Puglia

Distribuzione dei tempi

1 ottobre - 31 dicembre 2022

Soggetti governo locale (ruolo)

Soggetto	T percentuale	TGD percentuale
Assessori di Giunta comunale	7,9	11,6
Assessori di Giunta provinciale	0,0	0,0
Assessori di Giunta regionale	17,4	14,7
Presidenti di Provincia	0,0	0,0
Presidenti di Regione	36,0	25,0
Sindaco capoluogo di Regione	11,0	10,9
Altri Sindaci	27,7	37,8
Percentuali	100,0	100,0
Totali in minuti	59' 18"	30' 22"

Primi 20 Soggetti governo locale

Soggetto	Ruolo	Appartenenza	T (minuti)	TGD (minuti)
Emiliano Michele	Presidente Regione Puglia	Partito Democratico	21' 20"	7' 36"
Palese Rocco	Assessore Regione Puglia	Altri	7' 26"	3' 34"
Decaro Antonio	Sindaco di Bari	Partito Democratico	6' 30"	3' 19"
Melucci Rinaldo	Sindaco Taranto	Partito Democratico	4' 2"	2' 2"
Crudele Francesco	Sindaco Capurso (Bari)	Altri	1' 26"	1' 16"
Giallella Raimondo	Sindaco Pietramontecorvino (FG)	Altri	1' 11"	1' 11"
De Vita Pasquale	Sindaco Casalnuovo Monterotaro (FG)	Partito Democratico	1' 9"	1' 9"
Zaccaria Francesco	Sindaco Fasano (BR)	Partito Democratico	0' 49"	0' 44"
De Carlo Francesco	Sindaco di Alberobello (BA)	Altri	1' 3"	0' 43"
Piemontese Raffaele	Assessore al bilancio Regione Puglia	Partito Democratico	0' 38"	0' 38"
Rotice Giovanni	Sindaco Manfredonia (FG)	Altri	0' 39"	0' 36"
Tripaldi Ornella Rita	Assessore Alberobello (BA)	Altri	0' 34"	0' 34"
Colia Massimo	Sindaco Stornarella (FG)	Italia dei valori-Lista Di Pietro	0' 35"	0' 32"
Brigante Tiziana Elena	Assessora Brindisi	Altri	0' 32"	0' 32"
Sabatelli Valeria	Assessore Comune Alberobello (BA)	Altri	0' 29"	0' 29"
D'Anzi Rocco Luigi	Ass. com. Laterza (TA)	Altri	0' 27"	0' 27"
Di Sciascio Eugenio	Ass com. Bari	Altri	0' 29"	0' 26"
Vinci Antonio	Ass. com. Grottaglie (TA)	Altri	0' 24"	0' 24"
Caroppo Ettore	Sindaco Minervino (LE)	Forza Italia	0' 23"	0' 23"
Potenza Antonio	Sindaco di Apricena (FG)	Lega	0' 37"	0' 21"

Tgr - Puglia

Distribuzione dei tempi

1 ottobre - 31 dicembre 2022

* Altri soggetti (Appartenenza politica)

Soggetto	T percentuale	TGD percentuale
Forza Italia	7,19	9,56
Noi con l'Italia	2,23	4,36
Lega	8,17	9,22
Unione di Centro	0,7	0
Fratelli d'Italia	16,83	20,2
Azione	8,17	4,44
Movimento dei Democratici e Progressisti	2,44	2,51
Sinistra Italiana	1,08	0
Partito Democratico	22,66	23,47
Rifondazione Comunista	0,28	0
Europa Verde	1,75	2,26
Movimento 5 Stelle	17,98	18,19
Altri	6,01	4,11
Terzo Polo - Calenda Renew Europe	0,77	1,68
Europa Verde - Sinistra Italiana	3,74	0
Percentuali	100	100
Totali in minuti	47' 44"	19' 53"

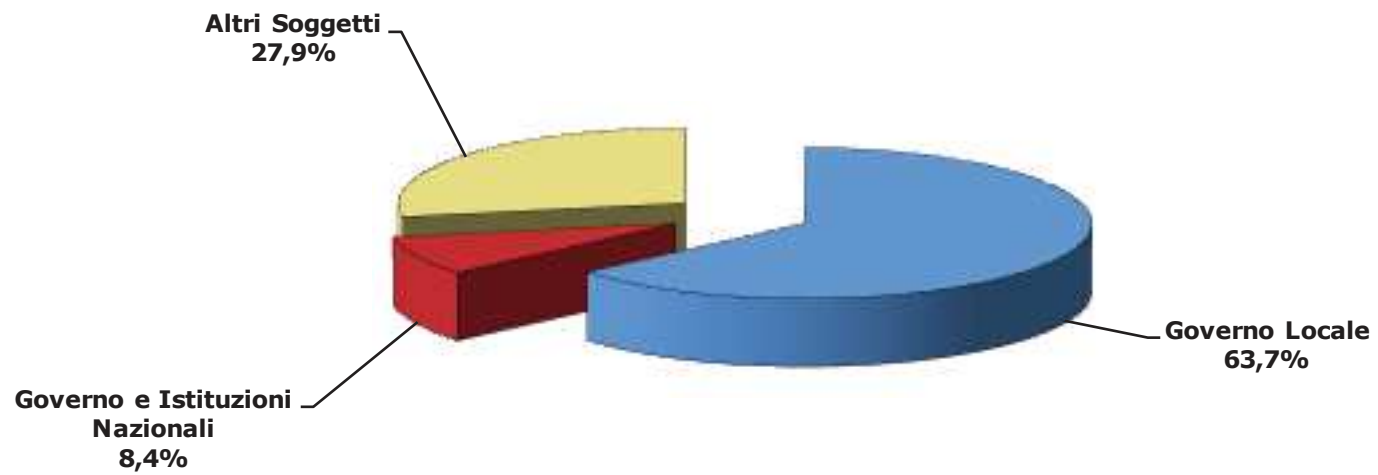
Primi 20 * Altri Soggetti

Soggetto	Appartenenza Politica	T (minuti)	TGD (minuti)
Ventola Francesco	Fratelli d'Italia	2' 3"	2' 3"
D'Attis Mauro	Forza Italia	1' 40"	1' 26"
Bonaccini Stefano	Partito Democratico	2' 1"	0' 53"
Morgante Luigi	Noi con l'Italia	1' 1"	0' 52"
Conserva Giacomo	Lega	0' 51"	0' 51"
Casili Cristian	Movimento 5 Stelle	0' 50"	0' 50"
Donno Leonardo	Movimento 5 Stelle	0' 50"	0' 50"
Amati Fabiano	Partito Democratico	2' 20"	0' 49"
Iaia Dario	Fratelli d'Italia	0' 46"	0' 46"
Calenda Carlo	Azione	1' 59"	0' 44"
Bellomo Davide	Lega	0' 56"	0' 41"
Turco Mario	Movimento 5 Stelle	0' 47"	0' 34"
Galante Marco	Movimento 5 Stelle	0' 36"	0' 33"
Gemmato Marcello	Fratelli d'Italia	1' 23"	0' 32"
Conte Giuseppe	Movimento 5 Stelle	3' 41"	0' 31"
Capone Loredana	Partito Democratico	0' 53"	0' 31"
Speranza Roberto	Movimento dei Democratici e Progressisti	0' 49"	0' 30"
Veltroni Walter	Partito Democratico	0' 40"	0' 30"
Picierno Pina	Partito Democratico	0' 33"	0' 30"
Grassi Gero	Partito Democratico	0' 29"	0' 29"

* Altri soggetti= soggetti pertinenti che non hanno incarichi di Governo Nazionale o Locale e non sono soggetti istituzionali nazionali, e soggetti istituzionali locali e nazionali con fuzione politica

Distribuzione del Tempo in voce (TGD)

TGR Calabria
1 ottobre - 31 dicembre 2022



Base: 207' 35"

Tgr - Calabria

Distribuzione dei tempi

1 ottobre - 31 dicembre 2022

Soggetto	T percentuale	TGD percentuale
Governo Locale	55,6	63,7
Governo e Istituzioni Nazionali	16,9	8,4
Altri Soggetti	27,5	27,9
Percentuali	100,0	100,0
Totali in minuti	427' 59"	207' 35"

Tgr - Calabria

Distribuzione dei tempi

1 ottobre - 31 dicembre 2022

Soggetti governo locale (ruolo)

Soggetto	T percentuale	TGD percentuale
Assessori di Giunta comunale	13,2	14,5
Assessori di Giunta provinciale	0,0	0,0
Assessori di Giunta regionale	10,4	10,2
Presidenti di Provincia	0,0	0,0
Presidenti di Regione	31,4	19,3
Sindaco capoluogo di Regione	0,0	0,0
Altri Sindaci	45,0	56,0
Percentuali	100,0	100,0
Totali in minuti	230' 8"	129' 33"

Primi 20 Soggetti governo locale

Soggetto	Ruolo	Appartenenza	T (minuti)	TGD (minuti)
Occhiuto Roberto	Presidente Regione Calabria	Forza Italia	72' 17"	24' 59"
Fiorita Nicola	Sindaco Catanzaro	Altri	14' 11"	8' 22"
Princi Giuseppina	Assessore regionale Calabria	Forza Italia	7' 59"	4' 49"
Stasi Flavio	Sindaco di Corigliano Rossano (CS)	Altri	6' 6"	4' 47"
Voce Vincenzo	Sindaco di Crotone	Altri	5' 19"	3' 55"
Sposato Leonardo	Assessore comune Cassano allo Jonio (CS)	Partito Socialista	9' 46"	3' 47"
Vittimberga Maria Grazia	Sindaco comune Isola di Capo Rizzuto (Kr)	Partito Democratico	3' 41"	3' 26"
Vari Rosario	Assessore regionale Calabria	Forza Italia	3' 53"	3' 23"
Papasso Gianni	Sind. di Cassano Jonio (CS)	Altri	3' 58"	2' 40"
Middea Giacomo	Sindaco comune Fuscaldo (Cs)	Altri	2' 52"	2' 37"
Gallo Gianluca	Assessore agricoltura Regione Calabria	Forza Italia	3' 57"	2' 24"
Campisi Giuseppe	Sindaco comune Ardore (Rc)	Partito Democratico	2' 25"	2' 19"
Caruso Franz	Sindaco Cosenza	Partito Socialista	3' 48"	2' 11"
Piomalli Cosimo	Sindaco di Spadola (Vv)	Altri	2' 11"	2' 11"
De Tommaso Cosimo	Sindaco di San Lucido (CS)	Altri	3' 3"	2' 6"
Dolce Mauro	Assessore regionale Calabria	Altri	1' 40"	1' 33"
Calabrò Fortunato	Assessore comune Fiumara	Altri	2' 59"	1' 28"
Cascini Vincenzo	Sindaco di Belvedere Marittimo (CS)	Altri	1' 52"	1' 28"
Zito Vittorio	Sindaco di Roccella Ionica (RC)	Altri	1' 45"	1' 27"
Garofalo Domenico	Sindaco di Marcedusa	Altri	1' 23"	1' 23"

Tgr - Calabria

Distribuzione dei tempi

* Altri soggetti (Appartenenza politica)

Soggetto	T percentuale	TGD percentuale
Forza Italia	9,85	9,77
Lega	23,33	17,33
Unione di Centro	0,47	0,75
Fratelli d'Italia	8,5	10,26
Azione	0,08	0
Partito Democratico	26,89	20,43
Italia Viva	1,44	1,95
Europa Verde	0,45	0,63
Movimento 5 Stelle	12,85	15,78
Altri	10,1	14,77
Terzo Polo - Calenda Renew Europe	0,71	0
Italia al Centro	0,1	0
Insieme per il Futuro	0,3	0
Europa Verde - Sinistra Italiana	0,58	0
Unione Popolare	4,35	8,33
Percentuali	100	100
Totali in minuti	117' 39"	58' 0"

1 ottobre - 31 dicembre 2022

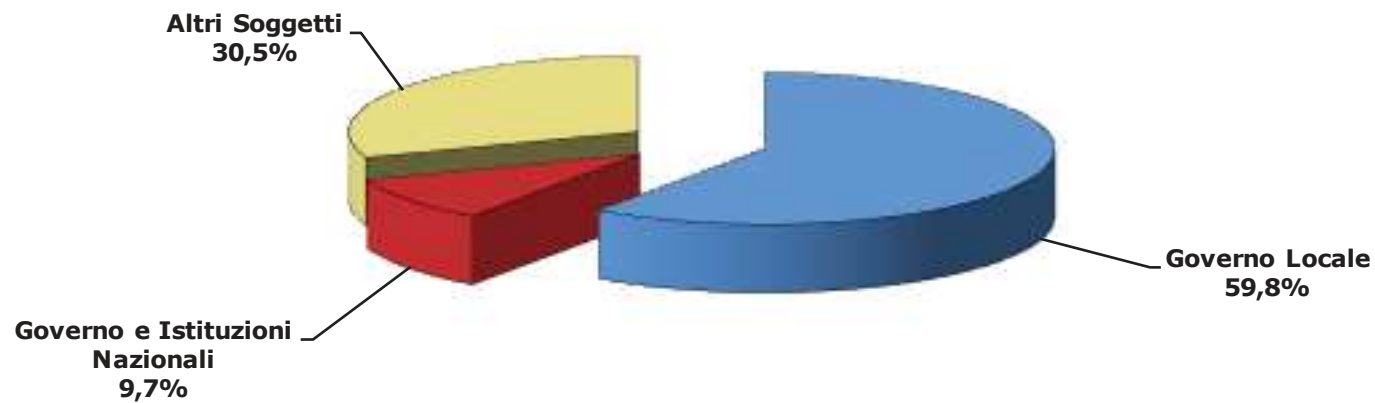
Primi 20 * Altri Soggetti

Soggetto	Appartenenza Politica	T (minuti)	TGD (minuti)
Mancuso Filippo	Lega	16' 38"	9' 27"
Orrico Anna Laura	Movimento 5 Stelle	4' 52"	4' 23"
Laghi Ferdinando	Unione Popolare	3' 56"	3' 45"
Bevacqua Domenico	Partito Democratico	5' 10"	2' 35"
Orsomarso Fausto	Fratelli d'Italia	2' 39"	2' 6"
Rapani Ernesto	Fratelli d'Italia	2' 3"	1' 57"
Irto Nicola	Partito Democratico	3' 17"	1' 37"
Cannizzaro Francesco	Forza Italia	2' 23"	1' 36"
Baldino Vittoria	Movimento 5 Stelle	2' 11"	1' 34"
Bonaccini Stefano	Partito Democratico	4' 19"	1' 31"
Bruni Amalia	Altri	1' 52"	1' 30"
Alimena Francesco	Partito Democratico	1' 43"	1' 24"
Tavernise Davide	Movimento 5 Stelle	1' 26"	1' 21"
Guccione Carlo	Partito Democratico	1' 47"	1' 17"
Occhiuto Mario	Forza Italia	1' 36"	1' 15"
Ferrara Laura	Movimento 5 Stelle	1' 43"	1' 9"
Paita Raffaella	Italia Viva	1' 32"	1' 8"
Lo Schiavo Antonio	Unione Popolare	1' 5"	1' 5"
Straface Pasqualina	Forza Italia	1' 9"	1' 2"
Arruzzolo Giovanni	Forza Italia	1' 10"	1' 0"

* Altri soggetti= soggetti pertinenti che non hanno incarichi di Governo Nazionale o Locale e non sono soggetti istituzionali nazionali, e soggetti istituzionali locali e nazionali con fusione politica

Distribuzione del Tempo in voce (TGD)

TGR Sicilia
1 ottobre - 31 dicembre 2022



Base: 107' 33"

Tgr - Sicilia

Distribuzione dei tempi

1 ottobre - 31 dicembre 2022

Soggetto	T percentuale	TGD percentuale
Governo Locale	51,7	59,8
Governo e Istituzioni Nazionali	15,9	9,7
Altri Soggetti	32,4	30,5
Percentuali	100,0	100,0
Totali in minuti	222' 57"	107' 33"

Tgr - Sicilia

Distribuzione dei tempi

1 ottobre - 31 dicembre 2022

Soggetti governo locale (ruolo)

Soggetto	T percentuale	TGD percentuale
Assessori di Giunta comunale	7,4	12,3
Assessori di Giunta provinciale	0,0	0,0
Assessori di Giunta regionale	12,7	13,0
Presidenti di Provincia	0,0	0,0
Presidenti di Regione	29,5	13,2
Sindaco capoluogo di Regione	4,4	4,6
Altri Sindaci	46,0	56,9
Percentuali	100,0	100,0
Totali in minuti	114' 8"	64' 22"

Primi 20 Soggetti governo locale

Soggetto	Ruolo	Appartenenza	T (minuti)	TGD (minuti)
Schifani Renato	Presidente Regione Sicilia	Forza Italia	33' 37"	8' 31"
Volo Giovanna	Ass. Reg. Sicilia	Altri	5' 42"	4' 34"
Mauceri Marilena	Sindaca di Menfi (AG)	Altri	3' 5"	3' 5"
Lagalla Roberto	Sindaco Palermo	Unione di Centro	4' 41"	2' 42"
Cassì Peppe	Sindaco Ragusa	Fratelli d'Italia	2' 21"	2' 12"
Ciaccio Leonardo	Sindaco comune Sambuca di Sicilia (Ag)	Altri	1' 38"	1' 38"
Carta Maurizio	Ass. com. Palermo	Italia Viva	1' 38"	1' 38"
Mannino Filippo	Sindaco di Lampedusa (AG)	Altri	1' 30"	1' 12"
Gullo Riccardo	Sindaco di Lipari (ME)	Altri	1' 34"	1' 8"
Tripoli Filippo	Sindaco di Bagheria (PA)	Italia Viva	1' 16"	1' 8"
Amenta Paolo	Sindaco di Canicattini Bagni (SR)	Altri	1' 1"	1' 1"
Ammatuna Roberto	Sindaco Pozzallo (RG)	Partito Democratico	1' 0"	1' 0"
Amata Elvira	Ass. Reg. Sicilia	Fratelli d'Italia	1' 14"	0' 59"
Forgione Francesco	Sindaco di Favignana (TP)	Movimento dei Democratici	1' 17"	0' 58"
Lionetto Civa Vincenzo Biagio	Sindaco Castell'Umberto (ME)	Altri	0' 56"	0' 50"
Dipietro Maurizio Antonello	Sindaco di Enna	Altri	0' 49"	0' 46"
Maniglia Vincenzo	Sindaco di Racalmuto (AG)	Altri	0' 53"	0' 45"
Librizzi Gandolfo	Sindaco Polizzi Generosa (PA)	Partito Democratico	0' 48"	0' 45"
Rocuzzo Fabio	Sindaco di Caltagirone (CT)	Altri	0' 45"	0' 45"
Genovese Domenico	Ass. Com. Terme Vigiliatore (ME)	Altri	0' 45"	0' 45"

Tgr - Sicilia

Distribuzione dei tempi

1 ottobre - 31 dicembre 2022

* Altri soggetti (Appartenenza politica)

Soggetto	T percentuale	TGD percentuale
Forza Italia	16,31	5,55
Lega	6,27	4,33
Unione di Centro	0,23	0,51
Fratelli d'Italia	27,38	25,1
Azione	2,63	3,26
Movimento per l'Autonomia	2,45	2,55
Partito Democratico	18,29	27,14
Italia dei valori-Lista Di Pietro	0,42	0
Italia Viva	1,68	2,39
Movimento 5 Stelle	7,43	8,04
Democrazia Cristiana	0,21	0
Democrazia Solidale	0,07	0
Altri	16,28	20,37
Europa Verde - Sinistra Italiana	0,35	0,76
Percentuali	100	100
Totali in minuti	72' 15"	32' 44"

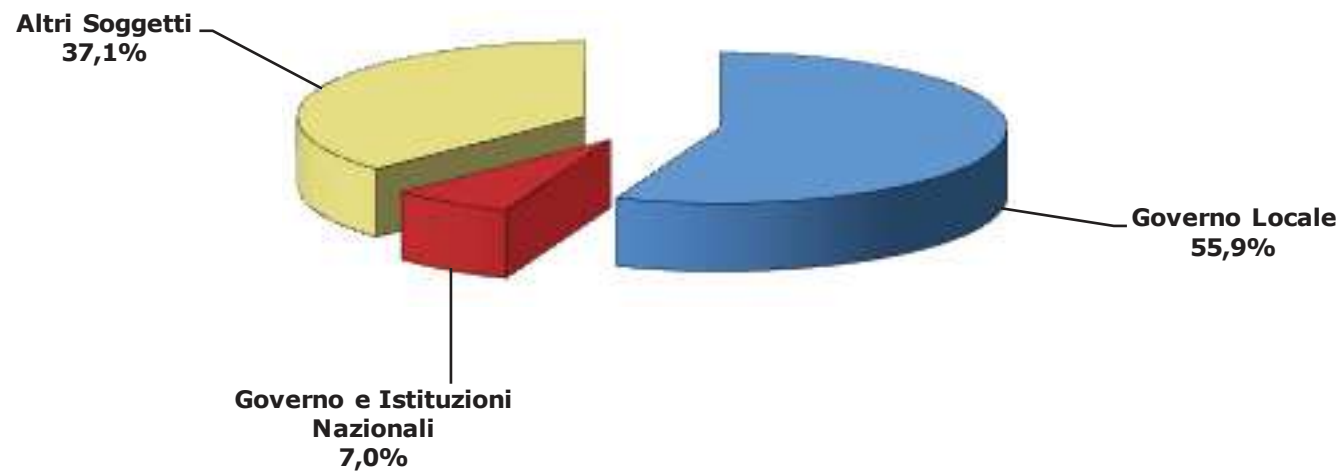
Primi 20 * Altri Soggetti

Soggetto	Appartenenza Politica	T (minuti)	TGD (minuti)
Galvagno Gaetano	Fratelli d'Italia	10' 4"	4' 30"
Cracolici Antonello	Partito Democratico	4' 52"	3' 42"
Veltroni Walter	Partito Democratico	3' 18"	2' 40"
Schlein Elly	Partito Democratico	1' 18"	1' 14"
Tallarita Salvatore	Altri	1' 22"	1' 0"
Peralta Giuseppe	Altri	1' 19"	1' 0"
Conte Giuseppe	Movimento 5 Stelle	2' 18"	0' 58"
Figuccia Vincenzo	Lega	0' 52"	0' 52"
Faraone Davide	Italia Viva	1' 10"	0' 47"
La Vardera Ismaele	Altri	0' 57"	0' 47"
Barbagallo Anthony Emanuele	Partito Democratico	1' 33"	0' 44"
De Luca Cateno	Altri	2' 9"	0' 42"
Schifani Renato	Forza Italia	3' 32"	0' 36"
Musumeci Nello	Fratelli d'Italia	1' 26"	0' 34"
Parrino Bartolomeo	Altri	0' 45"	0' 34"
Massari Giorgio	Altri	0' 34"	0' 34"
Longo Toti	Fratelli d'Italia	0' 45"	0' 33"
Pogliese Salvatore	Fratelli d'Italia	0' 39"	0' 32"
Rao Pietro	Movimento per l'Autonomia	0' 46"	0' 31"
Pellegrino Gabriele	Altri	0' 40"	0' 31"

* Altri soggetti= soggetti pertinenti che non hanno incarichi di Governo Nazionale o Locale e non sono soggetti istituzionali nazionali, e soggetti istituzionali locali e nazionali con fuzione politica

Distribuzione del Tempo in voce (TGD)

TGR Sardegna
1 ottobre - 31 dicembre 2022



Base: 141' 16"

Tgr - Sardegna

Distribuzione dei tempi

1 ottobre - 31 dicembre 2022

Soggetto	T percentuale	TGD percentuale
Governo Locale	56,1	55,9
Governo e Istituzioni Nazionali	10,5	7,0
Altri Soggetti	33,4	37,1
Percentuali	100,0	100,0
Totali in minuti	263' 58"	141' 16"

Tgr - Sardegna

Distribuzione dei tempi

1 ottobre - 31 dicembre 2022

Soggetti governo locale (ruolo)

Soggetto	T percentuale	TGD percentuale
Assessori di Giunta comunale	12,8	22,0
Assessori di Giunta provinciale	0,0	0,0
Assessori di Giunta regionale	29,6	24,7
Presidenti di Provincia	0,0	0,0
Presidenti di Regione	23,2	11,9
Sindaco capoluogo di Regione	5,8	5,8
Altri Sindaci	28,6	35,6
Percentuali	100,0	100,0
Totali in minuti	145' 22"	77' 18"

Primi 20 Soggetti governo locale

Soggetto	Ruolo	Appartenenza	T (minuti)	TGD (minuti)
Solinas Christian	Presidente Regione Sardegna	PSd'Az	33' 43"	9' 10"
Moro Antonio	Assess. Reg. Sardegna	PSd'Az	11' 28"	4' 48"
Truzzu Paolo	Sindaco di Cagliari	Fratelli d'Italia	7' 39"	4' 12"
Nizzi Settimo	Sindaco di Olbia	Forza Italia	4' 34"	3' 18"
Doria Carlo	Assess. Reg. Sardegna	PSd'Az	4' 29"	2' 46"
Sorgia Alessandro	Assessore comune Cagliari	Altri	2' 28"	2' 24"
Chessa Gianni	Ass. Reg. Sardegna	PSd'Az	3' 3"	2' 1"
Usai Mauro	Sindaco di Iglesias (CA)	Partito Democratico	1' 56"	1' 56"
Soddu Andrea	Sindaco di Nuoro	Altri	5' 21"	1' 43"
Conoci Mario	Sindaco di Alghero (SS)	Altri	2' 21"	1' 43"
Picciau Maria Dolores	Assessore Comune Cagliari	Altri	1' 51"	1' 37"
Mulas Massimo	Sindaco di Porto Torres (SS)	Altri	2' 15"	1' 36"
Sanna Martino Giovanni	Sindaco Torpé (NU)	Altri	4' 15"	1' 32"
Fasolino Giuseppe	Ass. Reg. Sardegna	Forza Italia	3' 46"	1' 25"
Nieddu Mario	Ass. Reg. Sardegna	Lega	3' 43"	1' 18"
Sanna Quirico	Assessore regionale Sardegna	PSd'Az	2' 14"	1' 12"
Ciccolini Giuseppe	Sindaco di Bitti (NU)	Partito Democratico	1' 12"	1' 12"
Calia Mario	Sindaco di Lula (NU)	Altri	1' 11"	1' 11"
Abis Andrea	Sindaco Cabras	Altri	1' 40"	1' 9"
Lai Ada	Assess. Reg. Sardegna	Forza Italia	2' 55"	1' 8"

Tgr - Sardegna

Distribuzione dei tempi

1 ottobre - 31 dicembre 2022

* Altri soggetti (Appartenenza politica)

Soggetto	T percentuale	TGD percentuale
Forza Italia	8,56	6,59
Lega	11,51	6,33
Unione di Centro	2,36	1,78
Fratelli d'Italia	15,78	17,59
Movimento dei Democratici e Progressisti	1	0,64
Sinistra Italiana	0,83	0,95
Più Europa	1,93	1,88
Partito Democratico	15,52	16,96
Italia Viva	1,19	0,86
Liberi e Uguali	3,7	6,11
Europa Verde	0,06	0
Movimento 5 Stelle	11,55	14,29
Riformatori Sardi	2,63	3,69
Democrazia Solidale	0,11	0
Altri	4,73	6,3
PSd'Az	10,79	7,06
Progressisti	5,03	7,48
Italia al Centro	0,47	0,41
Italexit	0,55	0
Europa Verde - Sinistra Italiana	1,7	1,08
Percentuali	100	100
Totali in minuti	88' 11"	52' 23"

Primi 20 * Altri Soggetti

Soggetto	Appartenenza Politica	T (minuti)	TGD (minuti)
Deidda Salvatore	Fratelli d'Italia	6' 14"	3' 42"
Agus Francesco	Progressisti	3' 17"	3' 9"
Piga Fausto	Fratelli d'Italia	2' 51"	2' 36"
Schirru Stefano	PSd'Az	2' 33"	2' 25"
Cossa Michele	Riformatori Sardi	2' 11"	1' 56"
Ciusa Michele	Movimento 5 Stelle	2' 6"	1' 50"
Deiana Emiliano	Altri	1' 50"	1' 50"
Li Gioi Roberto	Movimento 5 Stelle	1' 45"	1' 42"
Lai Silvio	Partito Democratico	2' 25"	1' 30"
Ganau Gianfranco	Partito Democratico	1' 22"	1' 19"
Comandini Giampietro	Partito Democratico	1' 52"	1' 14"
Todde Alessandra	Movimento 5 Stelle	1' 36"	1' 14"
Mura Francesco	Fratelli d'Italia	1' 12"	1' 9"
Pais Michele	Lega	2' 55"	1' 5"
Cappellacci Ugo	Forza Italia	2' 7"	1' 3"
Manca Desirè Alma	Movimento 5 Stelle	1' 1"	1' 1"
Magi Riccardo	Più Europa	1' 28"	0' 59"
Sechi Gian Filippo	Unione di Centro	1' 3"	0' 56"
Manca Maria Laura	Partito Democratico	0' 55"	0' 55"
Giagoni Dario	Lega	1' 13"	0' 53"

* Altri soggetti= soggetti pertinenti che non hanno incarichi di Governo Nazionale o Locale e non sono soggetti istituzionali nazionali, e soggetti istituzionali locali e nazionali con fuazione politica



Direzione Relazioni Istituzionali e Internazionali

Dati di sintesi del monitoraggio del pluralismo politico Ottobre - Dicembre 2022

Monitoraggio

Il monitoraggio riguarda le due edizioni giornaliere dei TGR di tutte le 20 sedi regionali e le relative edizioni di Buongiorno Regione (solo il TG all'interno della suddetta trasmissione).

Il periodo di monitoraggio preso in considerazione è quello relativo al quarto ed ultimo trimestre del 2022 (1 Ottobre – 31 Dicembre 2022), adottando il modello e la metodologia di analisi standard, già testata sui rapporti quindicinali e mensili, e che segue le stesse procedure del monitoraggio nazionale attualmente in corso.

Le variabili censite saranno omogenee per il periodo considerato: giorno, ora, Regione, soggetto pertinente (si intende per soggetto pertinente qualsiasi soggetto a cui è possibile attribuire un'appartenenza politica "pubblica"), appartenenza politica, ruolo (Presidente di Regione, Provincia, Sindaco, Assessore e consigliere regionale, provinciale e comunale), T (tempo totale, l'attenzione complessiva dedicata al soggetto pertinente, sia che parli direttamente sia che altri parlino delle sue posizioni), TGD (tempo gestito direttamente, il solo tempo della sua presenza diretta in voce), argomento dell'intervento.

Criticità

Non sono state rilevate criticità di rilievo. I dati sul pluralismo rispettano un normale equilibrio tra le forze politiche rilevate.

A cura di:

