



**Direzione Relazioni Istituzionali**

**MONITORAGGIO DEL PLURALISMO  
POLITICO NEI TELEGIORNALI REGIONALI**

***1 Luglio – 30 Settembre 2024***

- Metodologia*
- Risultati del monitoraggio*

A cura di:



# **ANALISI TGR RAI**

## **Metodologia e Output**

# INDICE

METODOLOGIA E OUTPUT DEL MONITORAGGIO DEI TGR .....	IV
Le variabili censite .....	IV
I soggetti rilevati .....	IV
OUTPUT.....	V
Tabella1 - T e TGD distinti per aggregati di ruoli omogenei .....	V
Tabella2 - Esponenti di governi locali aggregati per carica.....	V
Tabella3 - Classifica dei primi 20 soggetti esponenti del governo locale con maggior TGD .....	VI
Tabella4 - Tempi distribuiti all'aggregato "Altri Soggetti" per appartenenza politica .....	VI
Tabella5 - Aggregato Altri soggetti – classifica dei primi 20 con maggior TGD....	VI
Criteri di analisi dei dati relativi al monitoraggio dei tgr .....	VIII
GRAFICI E TABELLE RELATIVE AL TRIMESTRE 1 LUGLIO - 30 SETTEMBRE 2024 .....	IX

## **METODOLOGIA E OUTPUT DEL MONITORAGGIO DEI TGR**

L'Osservatorio di Pavia svolge per conto della Rai il monitoraggio delle TGR con le seguenti modalità.

Sono monitorate le due edizioni giornaliere dei TGR delle 20 sedi regionali e le relative edizioni di Buongiorno Regione (solo il TG all'interno della suddetta trasmissione).

La metodologia di analisi segue le stesse procedure del monitoraggio nazionale attualmente in corso.

### ***Le variabili censite***

---

- » Giorno
- » Ora
- » Regione
- » Nome e cognome soggetto pertinente
- » Ruolo (Presidente di Regione, Provincia, Sindaco, Assessore e consigliere regionale, provinciale e comunale)
- » Appartenenza politica
- » T (Tempo Totale, indica la attenzione complessiva dedicata al soggetto pertinente, sia che parli direttamente sia che altri parlino delle sue posizioni)
- » TGD (Tempo gestito direttamente, indica il solo tempo della sua presenza diretta in voce)
- » Argomento dell'intervento

### ***I soggetti rilevati***

---

Si intende per soggetto pertinente qualsiasi soggetto a cui è possibile attribuire un'appartenenza politica "pubblica", ossia:

- » Esponenti politici locali (con l'esclusione di consiglieri e membri delle giunte circoscrizionali)
- » Esponenti politici nazionali
- » Esponenti del Governo nazionale
- » Esponenti Istituzionali Nazionali (Presidente della Repubblica, Presidenti di Camera e Senato, Commissario Europeo di nazionalità italiana)
- » Esponenti del Governo locale (Presidente di Regione, Provincia, Sindaco, Assessore e consigliere regionale, provinciale e comunale)

## OUTPUT

**Tabella1** - T e TGD distinti per aggregati di ruoli omogenei

**Governo Locale:** soggetti membri di giunte regionali, provinciali, comunali.

**Governo e istituzioni nazionali:** soggetti che ricoprono le seguenti cariche istituzionali: Presidente della Repubblica, Presidenti delle due camere, Ministri del governo, vice ministri, sottosegretari e eventuali membri della Commissione Europea di nazionalità italiana.

**Altri soggetti:** tutti i soggetti pertinenti che non hanno incarichi di Governo nazionale o locale e non sono soggetti Istituzionali.

Soggetto	T percentuale	TGD percentuale
Governo Locale	xx,xx	xx,xx
Governo e Istituzioni Nazionali	xx,xx	xx,xx
Altri Soggetti	xx,xx	xx,xx
Percentuali	100,0	100,0
Base in minuti	YY' ZZ"	YY' ZZ"

**Tabella2** - Esponenti di governi locali aggregati per carica

Soggetto	T percentuale	TGD percentuale
Assessori di Giunta comunale	xx,xx	xx,xx
Assessori di Giunta provinciale	xx,xx	xx,xx
Assessori di Giunta regionale	xx,xx	xx,xx
Presidenti di Provincia	xx,xx	xx,xx
Presidenti di Regione	xx,xx	xx,xx
Sindaco capoluogo di Regione	xx,xx	xx,xx
Altri Sindaci	xx,xx	xx,xx
Percentuali	100,0	100,0
Base in minuti	YY' ZZ"	YY' ZZ"

**Tabella3 - Classifica dei primi 20 soggetti esponenti del governo locale con maggior TGD**

Soggetto	Ruolo Appartenenza	T e TGD (minuti)
XXXXXXXXXX	XX	xx'xx" xx'xx"
XXXXXXXXXX	XX	xx'xx" xx'xx"
XXXXXXXXXX	XX	xx'xx" xx'xx"
.....	.....	.....

**Tabella4 - Tempi distribuiti all'aggregato "Altri Soggetti" per appartenenza politica**

Soggetto	T percentuale	TGD percentuale
Forza Italia	xx,xx	xx,xx
Partito Democratico	xx,xx	xx,xx
Lega	xx,xx	xx,xx
Unione di Centro	xx,xx	xx,xx
Fratelli d'Italia	xx,xx	xx,xx
Movimento 5 Stelle	xx,xx	xx,xx
Partito Socialista	xx,xx	xx,xx
Altri	xx,xx	xx,xx
Percentuali	100	100
Base in minuti	YY' ZZ"	YY' ZZ"

**Tabella5 - Aggregato Altri soggetti – classifica dei primi 20 con maggior TGD**

Soggetto	Appartenenza Politica	T (minuti)	TGD (minuti)
XXXXXXXXXX	XX	xx'xx"	xx'xx"
XXXXXXXXXX	XX	xx'xx"	xx'xx"
XXXXXXXXXX	XX	xx'xx"	xx'xx"
.....	.....	.....	.....

Nella **Tabella5**, primi 20 *Altri Soggetti*, per ogni regione, in verranno rilevati e inclusi:

- soggetti pertinenti che non hanno incarichi di Governo nazionale o locale e non sono soggetti istituzionali (deputati, senatori, consiglieri regionali o comunali, esponenti di partito);
- soggetti pertinenti che hanno incarichi di Governo nazionale o locale e soggetti istituzionali, ma interpellati nella loro **funzione politica** (Ministri ad iniziative di partito o elettorali; Sindaci o Assessori in contesto strettamente politico o elettorale).

Se un soggetto con funzioni istituzionali (membro del Governo, Presidente di una delle Camere, Commissario europeo) interviene a nome del partito che rappresenta o di cui fa parte, illustra il programma e/o presenta i membri del partito di cui fa parte, il suo tempo viene attribuito al partito: gli viene quindi attribuita una **funzione politica**. In questo caso, il tempo dell'interazione viene riclassificato in capo al partito e non all'Istituzione.

E così per la rilevazione dei tempi relativi ad amministratori locali, presenti nella programmazione analizzata nello svolgimento delle loro funzioni, si distingue fra ruolo politico e ruolo istituzionale sulla base delle seguenti considerazioni:

- a. nel caso in cui l'amministratore o soggetto politico locale partecipi a manifestazioni di partito, il suo tempo viene attribuito al partito;
- b. se l'esponente interviene in qualità della carica istituzionale che ricopre, il tempo è attribuito al soggetto istituzionale;
- c. eventuali casi di dubbia classificazione saranno definiti dalla Rai.

## ***Criteria di analisi dei dati relativi al monitoraggio dei tgr***

Per una corretta valutazione dei dati, in base all'esperienza dei numerosi monitoraggi svolti dall'Osservatorio di Pavia sulla comunicazione politica nei TGR sono da evidenziare, le seguenti considerazioni:

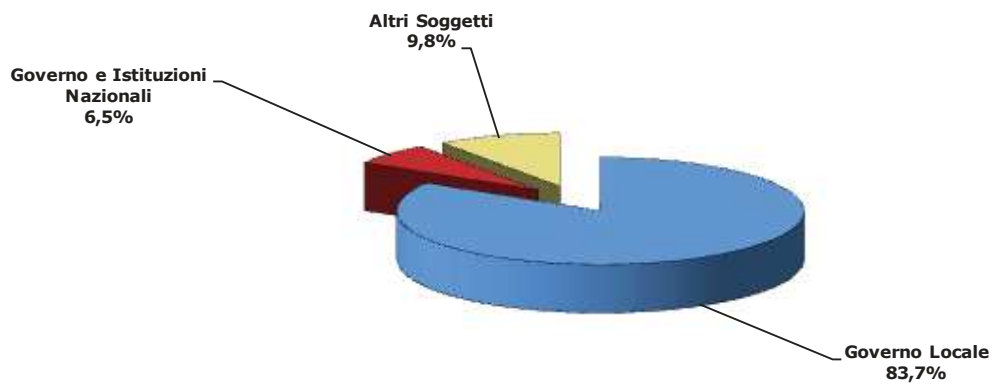
- Fuori dalla campagna elettorale - regolata dalla legge 28/2000 - **non esistono norme che regolamentano la comunicazione politica dal punto di vista quantitativo** e, pertanto, è il criterio della notiziabilità in ambito locale correlato alla attività delle Amministrazioni presenti sul territorio a determinare la scaletta delle notizie dei tg regionali.
- I dati esaminati sono fortemente caratterizzati dalle iniziative dei governi locali, articolati nei vari livelli (regione, province e comuni), che quasi sempre riguardano la vita ordinaria della Regione.
- La breve durata dei TGR, circa 45 minuti al giorno nelle due edizioni, oltre tutto con frequenti ripetizioni delle notizie più importanti, fa sì che il tempo **in valore assoluto dedicato alla politica risulti assai esiguo e quindi estremamente sensibile all'agenda**. Bastano pochi eventi con la presenza di un soggetto pertinente (ad esempio un fatto di cronaca che vede protagonista l'amministrazione locale, una decisione importante di politica locale, un'emergenza che merita la registrazione delle posizioni di amministratori e/o politici locali anche di località molto piccole, ecc.) a rendere "concentrata" la distribuzione dei tempi tra le forze politiche, senza che da ciò ne derivi necessariamente uno squilibrio dal punto di vista del pluralismo.
- L'articolazione delle istituzioni locali tra Regione, Province e Comuni rende impossibile applicare il criterio utilizzato a livello nazionale circa un'equa ripartizione degli spazi tra Governo, maggioranza e opposizione. È necessario tenere conto della struttura amministrativa di una Regione, per una corretta interpretazione dei dati. Ci sono Regioni in cui le Amministrazioni della Regione, della Provincia e del Comune capoluogo, appartengono tutte alla stessa coalizione: ciò comporta che gli spazi risultino concentrati a favore della medesima coalizione.
- Per far emergere i trend strutturali e per "smussare" la variabilità della congiuntura, occorre prendere in considerazione periodi sufficientemente estesi. A tal fine si ritiene opportuno prendere in esame un periodo non inferiore ad almeno il trimestre, fatta salva la campagna elettorale che ha caratteristiche e norme peculiari.
- Una valutazione dei dati che non tenga conto dei criteri menzionati rischia di condurre a una interpretazione non corretta dei dati.



***GRAFICI E TABELLE RELATIVE AL  
TRIMESTRE 1 LUGLIO-30 SETTEMBRE 2024***

### Distribuzione del Tempo in voce (TGD)

TGR Piemonte  
1 luglio-30 settembre 2024



Base: 96' 7"

---

## Tgr - Piemonte

### Distribuzione dei tempi

1 luglio-30 settembre 2024

Soggetto	T percentuale	TGD percentuale
Governo Locale	70,2	83,7
Governo e Istituzioni Nazionali	13,3	6,5
Altri Soggetti	16,5	9,8
Percentuali	<b>100,0</b>	<b>100,0</b>
Totali in minuti	<b>146' 6"</b>	<b>96' 7"</b>

## Tgr - Piemonte

### Distribuzione dei tempi

1 luglio-30 settembre 2024

#### Soggetti governo locale (ruolo)

Soggetto	T percentuale	TGD percentuale
Assessori di Giunta comunale	15,9	15,4
Assessori di Giunta provinciale	0,0	0,0
Assessori di Giunta regionale	14,6	10,8
Presidenti di Provincia	0,0	0,0
Presidenti di Regione	9,6	6,7
Sindaco capoluogo di Regione	7,4	6,1
Altri Sindaci	52,5	61,0
<b>Percentuali</b>	<b>100,0</b>	<b>100,0</b>
<b>Totali in minuti</b>	<b>101' 55"</b>	<b>80' 6"</b>

#### Primi 20 Soggetti governo locale

Soggetto	Ruolo	Appartenenza	T (minuti)	TGD (minuti)
Cirio Alberto	Presidente Regione Piemonte	Forza Italia	9' 47"	5' 20"
Lo Russo Stefano	Sindaco Torino	Partito Democratico	6' 33"	3' 50"
Riboldi Federico	Assessore Regione Piemonte	Fratelli d'Italia	5' 32"	2' 57"
Chiantore Matteo	Sindaco di Ivrea	Partito Democratico	2' 44"	2' 41"
Bongioanni Paolo	Assessore Regione Piemonte	Fratelli d'Italia	3' 37"	2' 6"
Tresso Francesco	Assess. Com. Torino	Altri	2' 28"	2' 4"
Bona Luca Angelo	Sindaco di Lesa (NO)	Altri	1' 56"	1' 56"
Bertolino Adriano	Sindaco comune Frabosa Sottana (Cn)	Altri	1' 58"	1' 50"
Bonaccio Fabrizio	Sindaco di Borgosesia (VC)	Altri	1' 50"	1' 47"
Origlia Riccardo	Ass. com. Asti	Altri	1' 44"	1' 44"
Rapetti Danilo	Sindaco di Acqui Terme (AL)	Altri	1' 52"	1' 39"
Cairo Marco	Sindaco di Oleggio Castello (NO)	Altri	1' 44"	1' 38"
Rossetti Chiara	Sindaca Bardonecchia (TO)	Altri	1' 36"	1' 36"
Foglietta Chiara	Assess. Com. Torino	Partito Democratico	1' 40"	1' 28"
Pane Daniele	Sindaco di Trino Vercellese (VC)	Fratelli d'Italia	1' 25"	1' 25"
Muliere Rocchino	Sindaco di Novi Ligure (AL)	Partito Democratico	1' 15"	1' 15"
Gedda Michele	Sindaco comune Val di Chy (TO)	Altri	1' 14"	1' 14"
Marocco Federico	Sindaco di Sauze di Cesana (TO)	Altri	1' 13"	1' 13"
Acconci Lucia	Sindaca Bioglio (Bi)	Altri	1' 38"	1' 12"
Cargnello Francesca	Sindaco comune Borgiallo (To)	Altri	1' 9"	1' 6"

## Tgr - Piemonte

### Distribuzione dei tempi

1 luglio-30 settembre 2024

\* Altri soggetti (Appartenenza politica)

Soggetto	T percentuale	TGD percentuale
Forza Italia	3,24	2,3
Lega	10,28	18,09
Fratelli d'Italia	24,07	20,74
CasaPound	10,55	0
Sinistra Italiana	2,21	5,67
Radicali Italiani	3,17	2,13
Partito Democratico	25,03	25,35
Italia Viva	1,72	3,37
Movimento 5 Stelle	10,07	10,99
Partito Radicale Nonviolento Transazionale e Traspartito	2,14	2,3
Altri	3,66	7,29
Europa Verde - Sinistra Italiana	3,86	1,77
Percentuali	100	100
Totali in minuti	24' 10"	9' 24"


Primi 20 \* Altri Soggetti

Soggetto	Appartenenza Politica	T (minuti)	TGD (minuti)
Bergesio Giorgio Maria	Lega	0' 48"	0' 48"
Pentenero Giovanna	Partito Democratico	0' 55"	0' 42"
Schlein Elly	Partito Democratico	1' 4"	0' 38"
Alessi Patrizia	Fratelli d'Italia	0' 29"	0' 29"
Disabato Sarah	Movimento 5 Stelle	0' 34"	0' 25"
Zunino Marco	Altri	0' 25"	0' 25"
Nicco Davide	Fratelli d'Italia	0' 59"	0' 23"
Comba Fabrizio	Fratelli d'Italia	0' 23"	0' 23"
Rossi Domenico	Partito Democratico	0' 22"	0' 22"
Riva Vercellotti Carlo	Fratelli d'Italia	0' 24"	0' 21"
Lomanto Valerio	Fratelli d'Italia	0' 21"	0' 21"
Fregolent Silvia	Italia Viva	0' 22"	0' 19"
Grimaldi Marco	Sinistra Italiana	0' 19"	0' 19"
Crescimanno Enrico	Lega	0' 19"	0' 19"
Giorgis Andrea	Partito Democratico	0' 22"	0' 16"
Bussone Marco	Altri	0' 19"	0' 16"
Unia Alberto	Movimento 5 Stelle	0' 18"	0' 16"
Appendino Chiara	Movimento 5 Stelle	1' 12"	0' 15"
Gancia Gianna	Lega	0' 15"	0' 15"
Gribaudo Chiara	Partito Democratico	0' 32"	0' 13"

\* Altri soggetti= soggetti pertinenti che non hanno incarichi di Governo Nazionale o Locale e non sono soggetti istituzionali nazionali, e soggetti istituzionali locali e nazionali con funzione politica

### Distribuzione del Tempo in voce (TGD)

TGR Valle d'Aosta  
1 luglio-30 settembre 2024



**Base: 152' 21"**

---

## Tgr - Valle d'Aosta

### Distribuzione dei tempi

1 luglio-30 settembre 2024

Soggetto	T percentuale	TGD percentuale
Governo Locale	55,1	66,9
Governo e Istituzioni Nazionali	12,6	7,4
Altri Soggetti	32,3	25,7
Percentuali	<b>100,0</b>	<b>100,0</b>
Totali in minuti	<b>260' 19"</b>	<b>152' 21"</b>

## Tgr - Valle d'Aosta

### Distribuzione dei tempi

1 luglio-30 settembre 2024

#### Soggetti governo locale (ruolo)

Soggetto	T percentuale	TGD percentuale
Assessori di Giunta comunale	19,7	23,7
Assessori di Giunta provinciale	0,0	0,0
Assessori di Giunta regionale	27,0	21,8
Presidenti di Provincia	0,0	0,0
Presidenti di Regione	20,7	18,1
Sindaco capoluogo di Regione	4,6	5,0
Altri Sindaci	28,0	31,4
<b>Percentuali</b>	<b>100,0</b>	<b>100,0</b>
<b>Totali in minuti</b>	<b>142' 30"</b>	<b>101' 22"</b>

#### Primi 20 Soggetti governo locale

Soggetto	Ruolo	Appartenenza	T (minuti)	TGD (minuti)
Testolin Renzo	Presidente Regione Val d'Aosta	Union Valdotaïne	29' 28"	18' 23"
Allera Franco	Sindaco di Cogne	Altri	15' 43"	14' 9"
Bertschy Luigi	Ass. Reg. Valle d'Aosta	Altri	8' 29"	5' 41"
Sapinet Davide	Assessore Regione Valle d'Aosta	Union Valdotaïne	6' 4"	5' 10"
Nuti Gianni	Sindaco di Aosta	Altri	6' 30"	5' 3"
Marzi Carlo	Ass. Reg. Valle d'Aosta	Altri	9' 5"	3' 15"
Cicco Elisa	Sindaca di Valtournenche	Altri	4' 41"	2' 59"
Guichardaz Jean Pierre	Ass. Reg. Valle d'Aosta	Partito Democratico	4' 15"	2' 52"
Carrel Marco	Assessore Regione Val d'Aosta	Altri	4' 19"	2' 41"
Rota Roberto	Sindaco di Courmayeur	Altri	3' 8"	2' 38"
Chatrian Massimo	Assessore Valtournenche	Forza Italia	3' 17"	2' 33"
Badery Fabio	Ass. com. Point-Saint-Martin (AO)	Altri	2' 19"	2' 19"
Caveri Luciano	Assessore Regione Valle d'Aosta	Altri	3' 32"	2' 3"
Pepellin Luigi	Ass. Com. ad Aymavilles (AO)	Altri	2' 15"	1' 55"
Grivon Danilo	Sindaco di Brusson	Altri	1' 44"	1' 29"
Borre Josette	Assessore Aosta	Union Valdotaïne	1' 35"	1' 29"
Cometto Corrado	Assessore lavori pubblici Aosta	Altri	2' 17"	1' 24"
Noussan Denise	Assessore Antey-Saint-André (AO)	Altri	1' 56"	1' 22"
Chatrian Nicole	Sindaco di Antey Saint-André	Altri	1' 42"	1' 18"
Forcellati Clotilde	Assessore Comune Aosta	Partito Democratico	1' 13"	1' 13"



## Tgr - Valle d'Aosta

### Distribuzione dei tempi

1 luglio-30 settembre 2024

\* Altri soggetti (Appartenenza politica)

Soggetto	T percentuale	TGD percentuale
Forza Italia	7,24	6,86
Lega	11,71	10,4
Fratelli d'Italia	14,95	19,34
Azione	2,33	3,11
Radicali Italiani	2,08	3,03
Più Europa	0,67	0,94
Partito Democratico	9,75	10,74
Italia Viva	2,43	2,68
Movimento 5 Stelle	8,03	11,59
Partito Radicale Nonviolento Transazionale e Transpartito	0,12	0
Union Valdotaïne	15,25	11,38
Altri	22,49	16,35
Noi Moderati	1,92	2,9
Europa Verde - Sinistra Italiana	1,03	0,68
Percentuali	100	100
Totale in minuti	84' 16"	39' 7"

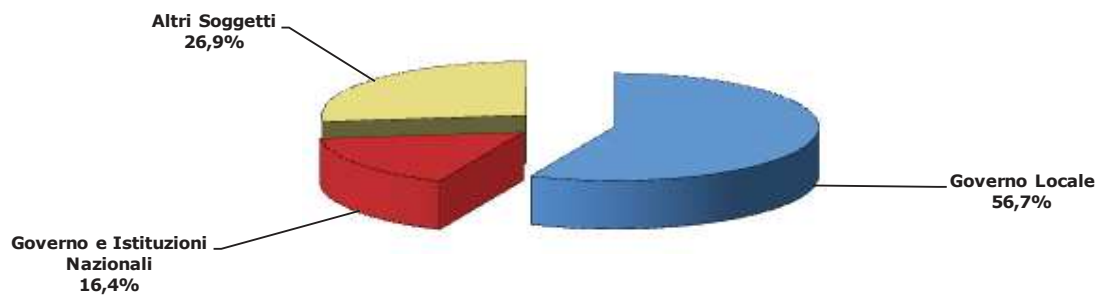
Primi 20 \* Altri Soggetti

Soggetto	Appartenenza Politica	T (minuti)	TGD (minuti)
Zucchi Alberto	Fratelli d'Italia	11' 56"	7' 34"
Pradelli Patrizia	Movimento 5 Stelle	5' 25"	4' 32"
Tonino Luca	Partito Democratico	3' 46"	3' 5"
Boldi Marialice	Lega	2' 56"	2' 33"
Rini Emily	Forza Italia	2' 53"	2' 14"
Manes Franco	Union Valdotaïne	5' 23"	1' 56"
Guichardaz Erika	Altri	2' 17"	1' 17"
Bignotti Marco Giuseppe	Azione	1' 24"	1' 13"
Balbis Roberta Carla	Altri	1' 23"	1' 11"
Blengino Filippo	Radicali Italiani	1' 16"	1' 11"
Spelgatti Nicoletta	Lega	2' 7"	1' 10"
Navarra Orlando	Noi Moderati	1' 28"	1' 8"
Sandri Giovanni	Italia Viva	1' 7"	1' 3"
Bertin Alberto	Altri	3' 31"	0' 52"
Nogara Alessandro	Union Valdotaïne	0' 44"	0' 44"
Letta Enrico	Partito Democratico	1' 3"	0' 42"
Glarey Alex	Altri	0' 41"	0' 41"
Meynet Elmo	Altri	0' 46"	0' 31"
Donzel Raimondo	Altri	0' 29"	0' 29"
Farcoz Joel	Union Valdotaïne	1' 24"	0' 28"

\* Altri soggetti= soggetti pertinenti che non hanno incarichi di Governo Nazionale o Locale e non sono soggetti istituzionali nazionali, e soggetti istituzionali locali e nazionali con funzione politica

### Distribuzione del Tempo in voce (TGD)

TGR Lombardia  
1 luglio-30 settembre 2024



Base: 100' 59"

---

## Tgr - Lombardia

### Distribuzione dei tempi

1 luglio-30 settembre 2024

Soggetto	T percentuale	TGD percentuale
Governo Locale	46,6	56,7
Governo e Istituzioni Nazionali	21,8	16,4
Altri Soggetti	31,6	26,9
Percentuali	<b>100,0</b>	<b>100,0</b>
Totali in minuti	<b>210' 11"</b>	<b>100' 59"</b>

## Tgr - Lombardia

### Distribuzione dei tempi

1 luglio-30 settembre 2024

#### Soggetti governo locale (ruolo)

Soggetto	T percentuale	TGD percentuale
Assessori di Giunta comunale	18,8	24,6
Assessori di Giunta provinciale	0,0	0,0
Assessori di Giunta regionale	13,1	10,1
Presidenti di Provincia	0,0	0,0
Presidenti di Regione	13,7	10,6
Sindaco capoluogo di Regione	17,9	9,8
Altri Sindaci	36,5	44,9
<b>Percentuali</b>	<b>100,0</b>	<b>100,0</b>
<b>Totali in minuti</b>	<b>97' 21"</b>	<b>57' 0"</b>

#### Primi 20 Soggetti governo locale

Soggetto	Ruolo	Appartenenza	T (minuti)	TGD (minuti)
Fontana Attilio	Presidente Regione Lombardia	Lega	13' 23"	6' 1"
Sala Giuseppe	Sindaco di Milano - Città metropolitana	Altri	17' 27"	5' 36"
Granelli Marco	Assessore Comune Milano	Partito Democratico	3' 16"	2' 20"
Bertolè Lamberto Nicola Giorgio	Assessore Comune Milano	Partito Democratico	2' 5"	1' 43"
Guidesi Guido	Ass.Reg.Lombardia	Lega	1' 21"	1' 21"
Rapinese Alessandro	Sindaco Como	Altri	3' 4"	1' 20"
Beduschi Alessandro	Ass. reg. Lombardia	Fratelli d'Italia	2' 30"	1' 20"
Galli Remo	Sindaco Livigno (SO)	Altri	1' 18"	1' 18"
Pilotto Paolo	Sindaco Monza	Partito Democratico	1' 53"	1' 10"
Lissia Michele	Sindaco di Pavia	Partito Democratico	1' 50"	1' 6"
Paparo Ciro	Assessore comune di Gessate (MI)	Altri	1' 6"	1' 6"
Ventura Stefano	Sindaco comune Corsico (MI)	Partito Democratico	1' 9"	1' 3"
Tancredi Giancarlo	Assessore Comune Milano	Altri	1' 33"	0' 59"
Guerra Mauro	Sindaco Tremezzina (CO) - Pres. ANCI Lombardia	Partito Democratico	1' 6"	0' 58"
Scavuzzo Anna	Assessore Comune Milano	Partito Democratico	1' 11"	0' 57"
Carnevali Elena	Sindaca di Bergamo	Partito Democratico	1' 0"	0' 55"
Caniato Antonella	Assessora comune di Paderno Dugnano	Altri	0' 55"	0' 55"
Bertolaso Guido	Assessore Regione Lombardia	Altri	3' 39"	0' 49"
Castagnoli Stefania	Sindaca di Gerenzano (VA)	Altri	0' 49"	0' 49"
Sertori Massimo	Assessore Regione Lombardia	Lega	0' 48"	0' 45"

## Tgr - Lombardia

### Distribuzione dei tempi

1 luglio-30 settembre 2024

\* Altri soggetti (Appartenenza politica)

Soggetto	T percentuale	TGD percentuale
Forza Italia	6,86	6,99
Noi con l'Italia	1,43	1,65
Lega	16,06	12,99
Italia agli Italiani-Forza Nuova	0,28	0
Fratelli d'Italia	14,78	20,96
CasaPound	0,28	0
Azione	1,41	0,74
Sinistra Italiana	2,71	2,27
Radicali Italiani	0,85	0,8
Partito Democratico	23,18	19,61
Italia Viva	4,37	2,94
Rifondazione Comunista	1,58	1,1
Europa Verde	2,59	2,57
Movimento 5 Stelle	4,2	4,72
Partito Radicale Nonviolento Transazionale e Transpartito	0,35	0
Altri	14,47	17,08
Noi Moderati	0,15	0
Democrazia Sovrana e Popolare	1,48	1,35
Europa Verde - Sinistra Italiana	2,97	4,23
Percentuali	100	100
Totali in minuti	66' 18"	27' 12"

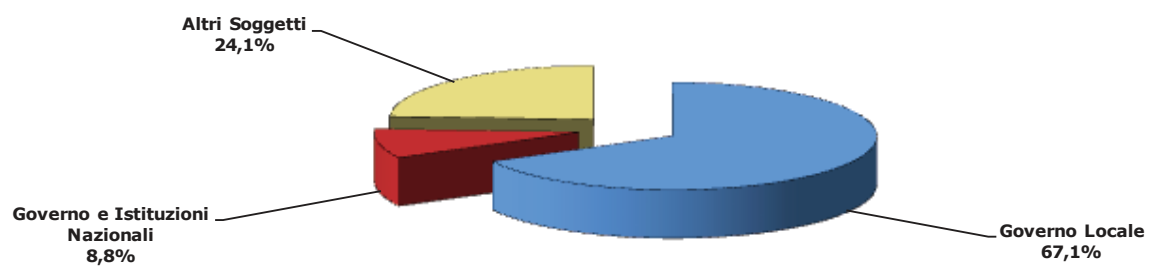
Primi 20 \* Altri Soggetti

Soggetto	Appartenenza Politica	T (minuti)	TGD (minuti)
Majorino Pierfrancesco	Partito Democratico	3' 21"	1' 35"
Segre Liliana	Altri	4' 16"	1' 32"
Garavaglia Christian	Fratelli d'Italia	1' 42"	1' 20"
Schlein Elly	Partito Democratico	4' 46"	1' 16"
Truppo Riccardo	Fratelli d'Italia	1' 24"	1' 9"
Salvini Matteo	Lega	2' 40"	0' 47"
Polysius Tania	Altri	1' 14"	0' 47"
Verri Alessandro	Lega	0' 49"	0' 47"
Forte Matteo	Fratelli d'Italia	1' 4"	0' 44"
Uguccioni Beatrice Luigia Elena	Partito Democratico	1' 2"	0' 44"
Gallera Giulio	Forza Italia	0' 48"	0' 44"
Palestra Michela	Altri	1' 18"	0' 43"
Rabaiotti Gabriele	Altri	0' 51"	0' 42"
Di Marco Nicola	Movimento 5 Stelle	0' 58"	0' 38"
Salis Ilaria	Europa Verde - Sinistra Italiana	1' 4"	0' 36"
Galesi Fabio	Partito Democratico	0' 34"	0' 34"
Sisler Sandro	Fratelli d'Italia	0' 29"	0' 29"
Bestetti Marco	Fratelli d'Italia	0' 31"	0' 28"
Piscina Samuele	Lega	0' 28"	0' 28"
Lupi Maurizio Enzo	Noi con l'Italia	0' 57"	0' 27"

\* Altri soggetti= soggetti pertinenti che non hanno incarichi di Governo Nazionale o Locale e non sono soggetti istituzionali nazionali, e soggetti istituzionali locali e nazionali con funzione politica

### Distribuzione del Tempo in voce (TGD)

TGR Veneto  
1 luglio-30 settembre 2024



Base: 176' 6"

---

## Tgr - Veneto

### Distribuzione dei tempi

1 luglio-30 settembre 2024

Soggetto	T percentuale	TGD percentuale
Governo Locale	66,6	67,1
Governo e Istituzioni Nazionali	10,8	8,8
Altri Soggetti	22,6	24,1
Percentuali	<b>100,0</b>	<b>100,0</b>
Totali in minuti	<b>266' 48"</b>	<b>176' 6"</b>

## Tgr - Veneto

### Distribuzione dei tempi

1 luglio-30 settembre 2024

#### Soggetti governo locale (ruolo)

Soggetto	T percentuale	TGD percentuale
Assessori di Giunta comunale	20,0	27,1
Assessori di Giunta provinciale	0,0	0,0
Assessori di Giunta regionale	16,4	18,0
Presidenti di Provincia	0,0	0,0
Presidenti di Regione	15,4	12,1
Sindaco capoluogo di Regione	15,8	3,1
Altri Sindaci	32,4	39,7
<b>Percentuali</b>	<b>100,0</b>	<b>100,0</b>
<b>Totali in minuti</b>	<b>176' 25"</b>	<b>117' 32"</b>

#### Primi 20 Soggetti governo locale

Soggetto	Ruolo	Appartenenza	T (minuti)	TGD (minuti)
Zaia Luca	Presidente Regione Veneto	Lega	27' 5"	14' 10"
De Berti Elisa	Assessore Regione Veneto	Lega	6' 47"	5' 31"
Lanzarin Manuela	Assessore servizi sociali Regione Veneto	Lega	6' 19"	5' 15"
Bottacin Giampaolo	Assessore ambiente Regione Veneto	Lega	5' 23"	4' 26"
Zivelonghi Stefania	Ass. com. Verona	Altri	4' 7"	4' 7"
Conte Mario	Sindaco Treviso	Lega	5' 50"	3' 48"
Brugnaro Luigi	Sindaco di Venezia	Coraggio Italia	27' 51"	3' 40"
De Pellegrin Camillo	Sindaco Val di Zoldo (BL)	Altri	3' 42"	3' 29"
Padrin Roberto	Sindaco di Longarone (BL) - Pres. prov. Belluno	Altri	4' 3"	3' 15"
Colasio Andrea	Assessore comune Padova	Altri	3' 15"	2' 58"
Balliana Mirella	Sindaca Vittorio Veneto (TV)	Altri	2' 47"	2' 47"
Lorenzi Gianluca	Sindaco Cortina (BL)	Altri	2' 50"	2' 44"
Tommasi Damiano	Sindaco di Verona	Altri	4' 59"	2' 36"
Possamai Giacomo	Sindaco di Vicenza	Partito Democratico	2' 55"	2' 32"
Rigoni Stern Roberto	Sindaco di Asiago	Altri	2' 33"	2' 23"
Zuin Michele	Assessore bilancio Venezia	Forza Italia	1' 59"	1' 50"
De Zotti Christofer	Sindaco di Jesolo	Altri	2' 15"	1' 46"
Ragona Andrea	Ass. comune Padova	Altri	2' 12"	1' 43"
Meneghini Cristina	Sindaca di Arsiero	Altri	1' 47"	1' 41"
Marcazzan Luciano	Sindaco di San Giovanni Ilarione (VR)	Altri	1' 37"	1' 37"



## Tgr - Veneto

### Distribuzione dei tempi

\* Altri soggetti (Appartenenza politica)

Soggetto	T percentuale	TGD percentuale
Forza Italia	13,7	13,75
Lega	12,21	4,91
Unione di Centro	1,02	0,47
Fratelli d'Italia	23,35	23,85
Azione	1,68	1,69
Partito Democratico	16,51	18,39
Italia Viva	0,08	0
Potere al Popolo!	0,11	0
Rifondazione Comunista	0,17	0
Europa Verde	2,32	2,2
Movimento 5 Stelle	3,5	4,75
Altri	23,81	29,52
Noi Moderati	0,33	0,47
Europa Verde - Sinistra Italiana	1,21	0
<b>Percentuali</b>	<b>100</b>	<b>100</b>
<b>Totali in minuti</b>	<b>60' 28"</b>	<b>42' 25"</b>

1 luglio-30 settembre 2024

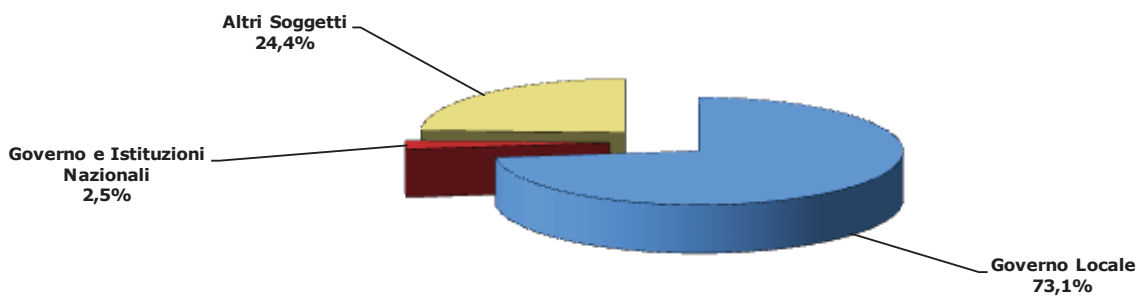
Primi 20 \* Altri Soggetti

Soggetto	Appartenenza Politica	T (minuti)	TGD (minuti)
Bettin Gianfranco	Altri	3' 42"	3' 14"
De Carlo Luca	Fratelli d'Italia	2' 39"	2' 33"
Tosi Flavio	Forza Italia	3' 8"	2' 25"
Pavanetto Lucas	Fratelli d'Italia	2' 20"	2' 11"
Rotta Alessia	Partito Democratico	1' 57"	1' 57"
Baldin Erika	Movimento 5 Stelle	1' 36"	1' 36"
Camani Vanessa	Partito Democratico	1' 39"	1' 34"
Tajani Antonio	Forza Italia	2' 19"	1' 9"
Rigoni Diego	Altri	1' 7"	1' 7"
Martini Giovanni Andrea	Altri	1' 7"	1' 0"
Sambo Monica	Partito Democratico	1' 3"	0' 59"
Speranzon Raffaele	Fratelli d'Italia	1' 20"	0' 56"
Stefani Alberto	Lega	1' 39"	0' 53"
Berlato Sergio	Fratelli d'Italia	0' 56"	0' 51"
Formaggio Joe	Fratelli d'Italia	0' 59"	0' 49"
Boscaini Paola	Forza Italia	0' 49"	0' 49"
Montanariello Jonatan	Partito Democratico	0' 48"	0' 48"
Ostanel Elena	Altri	0' 48"	0' 48"
Onisto Deborah	Forza Italia	0' 47"	0' 47"
Zanella Luana	Europa Verde	1' 9"	0' 45"

\* Altri soggetti= soggetti pertinenti che non hanno incarichi di Governo Nazionale o Locale e non sono soggetti istituzionali nazionali, e soggetti istituzionali locali e nazionali con fusione politica

### Distribuzione del Tempo in voce (TGD)

TGR Trentino Alto Adige  
1 luglio-30 settembre 2024



**Base: 185' 6"**

---

**Tgr - Trentino Alto Adige**  
**Distribuzione dei tempi** **1 luglio-30 settembre 2024**

<b>Soggetto</b>	<b>T percentuale</b>	<b>TGD percentuale</b>
Governo Locale	65,7	73,1
Governo e Istituzioni Nazionali	4,5	2,5
Altri Soggetti	29,8	24,4
Percentuali	<b>100,0</b>	<b>100,0</b>
Totali in minuti	<b>310' 26"</b>	<b>185' 6"</b>

## Tgr - Trentino Alto Adige

### Distribuzione dei tempi

1 luglio-30 settembre 2024

#### Soggetti governo locale (ruolo)

Soggetto	T percentuale	TGD percentuale
Assessori di Giunta comunale	14,7	17,4
Assessori di Giunta provinciale	31,3	30,0
Assessori di Giunta regionale	0,5	0,2
Presidenti di Provincia	17,7	13,8
Presidenti di Regione	0,0	0,0
Sindaco capoluogo di Regione	7,3	6,7
Altri Sindaci	28,5	31,9
<b>Percentuali</b>	<b>100,0</b>	<b>100,0</b>
<b>Totali in minuti</b>	<b>202' 57"</b>	<b>135' 5"</b>

#### Primi 20 Soggetti governo locale

Soggetto	Ruolo	Appartenenza	T (minuti)	TGD (minuti)
Kompatscher Arno	Presidente Provincia Bolzano	SVP	18' 58"	9' 30"
Fugatti Maurizio	Presidente Provincia Trento	Lega	16' 58"	9' 12"
Ianeselli Franco	Sindaco di Trento	Altri	10' 22"	7' 18"
Galateo Marco	Ass. prov. Bolzano	Fratelli d'Italia	10' 20"	5' 42"
Gerosa Francesca	Assessore provincia Trento	Fratelli d'Italia	7' 13"	5' 21"
Messner Hubert	Ass. prov. Bolzano	SVP	6' 44"	5' 20"
Santuari Alessandro	Sindaco Baselga di Pinè (TN)	Altri	4' 51"	4' 32"
Dal Medico Dario	Sindaco Merano (BZ)	Altri	4' 48"	3' 51"
Alfreider Daniel	Assessore Provincia Bolzano	SVP	4' 38"	3' 14"
Konder Stephan	Ass. com. Bolzano	SVP	3' 40"	3' 5"
Failoni Roberto	Assessore provincia Trento	Lega	3' 57"	2' 42"
Ahammer Philip	Assessore provincia Bolzano	SVP	5' 16"	2' 36"
Robol Giulia	Sindaca Rovereto (TN)	Partito Democratico	2' 49"	2' 29"
Bianchi Christian	Ass. prov. Bolzano	Altri	4' 18"	2' 24"
Amhof Magdalena	Ass. prov. Bolzano	SVP	2' 45"	2' 13"
Boninsegna Paolo	Sindaco di Predazzo (TN)	Altri	2' 21"	2' 5"
Zanotelli Giulia	Assessore provincia Trento	Lega	3' 14"	2' 2"
Walcher Luis	Ass. prov. Bolzano	SVP	2' 40"	2' 0"
Bozzarelli Elisabetta	Ass. com. Trento	Partito Democratico	2' 4"	1' 55"
Fattor Stefano	Assessore comune Bolzano	Partito Democratico	3' 2"	1' 52"

## Tgr - Trentino Alto Adige

### Distribuzione dei tempi

1 luglio-30 settembre 2024

\* Altri soggetti (Appartenenza politica)

Soggetto	T percentuale	TGD percentuale
Forza Italia	0,54	0
Lega	8,03	9,71
Fratelli d'Italia	15,12	12,96
Partito Socialista	0,11	0
Partito Democratico	19,72	19,65
Rifondazione Comunista	0,05	0
Europa Verde	7,65	11
Movimento 5 Stelle	1,03	1,37
SVP	10,44	8,31
Altri	31,31	32,52
Noi Moderati	0,61	1,26
Europa Verde - Sinistra Italiana	0,11	0
Vita	3,37	1,85
Per le Autonomie	1,91	1,37
<b>Percentuali</b>	<b>100</b>	<b>100</b>
<b>Totali in minuti</b>	<b>92' 24"</b>	<b>45' 8"</b>

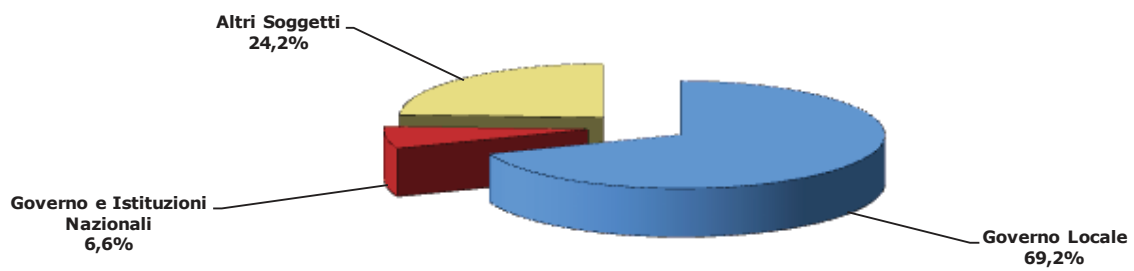
Primi 20 \* Altri Soggetti

Soggetto	Appartenenza Politica	T (minuti)	TGD (minuti)
Valduga Francesco	Altri	5' 5"	2' 51"
Zanella Paolo	Partito Democratico	3' 47"	2' 21"
Forest Alessandro	Fratelli d'Italia	1' 51"	2' 4"
Bertolini Luca	Europa Verde	1' 37"	1' 37"
Degasperi Filippo	Altri	2' 12"	1' 36"
Caramaschi Renzo	Altri	2' 2"	1' 24"
Dorfmann Herbert	SVP	2' 27"	1' 23"
Manica Alessio	Partito Democratico	1' 41"	1' 13"
Foppa Brigitte	Europa Verde	1' 28"	1' 13"
Cisint Anna Maria	Lega	2' 8"	1' 12"
Endrizzi Sara	Partito Democratico	1' 40"	1' 9"
Stauder Harald	SVP	1' 40"	1' 8"
Benedikter Rudolf	Europa Verde	1' 37"	1' 8"
Filosi Luca	Partito Democratico	1' 0"	0' 54"
Kollensperger Paul	Altri	0' 52"	0' 52"
Galateo Marco	Fratelli d'Italia	0' 52"	0' 52"
Holzeisen Renate	Vita	3' 7"	0' 50"
Della Ratta Claudio	Altri	1' 57"	0' 50"
Cologna Matthias	Altri	1' 16"	0' 49"
Binelli Diego	Lega	0' 58"	0' 48"

\* Altri soggetti= soggetti pertinenti che non hanno incarichi di Governo Nazionale o Locale e non sono soggetti istituzionali nazionali, e soggetti istituzionali locali e nazionali con fusione politica

### Distribuzione del Tempo in voce (TGD)

TGR Friuli  
1 luglio-30 settembre 2024



Base: 97' 18"

---

## Tgr - Friuli Venezia Giulia

Distribuzione dei tempi

1 luglio-30 settembre 2024

Soggetto	T percentuale	TGD percentuale
Governo Locale	61,4	69,2
Governo e Istituzioni Nazionali	14,4	6,6
Altri Soggetti	24,2	24,2
Percentuali	<b>100,0</b>	<b>100,0</b>
Totali in minuti	<b>196' 36"</b>	<b>97' 18"</b>

## Tgr - Friuli Venezia Giulia

### Distribuzione dei tempi

1 luglio-30 settembre 2024

#### Soggetti governo locale (ruolo)

Soggetto	T percentuale	TGD percentuale
Assessori di Giunta comunale	25,3	33,6
Assessori di Giunta provinciale	0,0	0,0
Assessori di Giunta regionale	24,2	16,2
Presidenti di Provincia	0,0	0,0
Presidenti di Regione	12,5	6,9
Sindaco capoluogo di Regione	6,5	4,2
Altri Sindaci	31,5	39,1
<b>Percentuali</b>	<b>100,0</b>	<b>100,0</b>
<b>Totali in minuti</b>	<b>119' 57"</b>	<b>66' 49"</b>

#### Primi 20 Soggetti governo locale

Soggetto	Ruolo	Appartenenza	T (minuti)	TGD (minuti)
Fedriga Massimiliano	Presidente Regione Friuli Venezia Giulia	Lega	15' 3"	4' 38"
De Toni Alberto Felice	Sindaco Udine	Altri	8' 11"	3' 46"
Dipiazza Roberto	Sindaco Trieste	Forza Italia	7' 50"	2' 50"
Babuder Michele	Ass. com. Trieste	Forza Italia	2' 57"	2' 36"
Popesso Mauro	Sindaco di Marano Lagunare (UD)	Altri	2' 36"	2' 8"
Amirante Cristina	Assessore Regione Friuli-Venezia Giulia	Fratelli d'Italia	4' 41"	2' 2"
Riccardi Riccardo	Assessore Regione Friuli Venezia Giulia	Forza Italia	8' 32"	1' 52"
Ziberna Rodolfo	Sindaco di Gorizia	Forza Italia	3' 2"	1' 46"
Rosolen Alessia	Assessore Regione Friuli Venezia Giulia	Lega	5' 45"	1' 45"
Polidori Paolo	Sindaco di Muggia (TS)	Lega	2' 24"	1' 40"
Scoccimarro Fabio	Assessore Regione Friuli Venezia Giulia	Fratelli d'Italia	1' 53"	1' 39"
Bertoli Everest	Assess. Com. Trieste	Lega	2' 39"	1' 36"
Parigi Alberto	Assessore comunale a Pordenone	Altri	2' 27"	1' 35"
Venanzi Alessandro	Assessore comunale Udine	Partito Democratico	2' 21"	1' 30"
De Gavardo Caterina	Assessore Trieste	Fratelli d'Italia	1' 26"	1' 26"
Corbatto Giuseppe	Sindaco di Grado (GO)	Altri	1' 35"	1' 24"
Diomedea Lidia	Assessora comunale Pordenone (PN)	Altri	1' 26"	1' 19"
De Blasio Maurizio	Ass. com. Trieste (TS)	Fratelli d'Italia	1' 24"	1' 10"
Savino Sandra	Assessore Comune Trieste	Forza Italia	1' 18"	1' 7"
Zilli Barbara	Assessore Regione Friuli Venezia Giulia	Lega	2' 17"	1' 5"



Tgr - Friuli Venezia Giulia

Distribuzione dei tempi

1 luglio-30 settembre 2024

\* Altri soggetti (Appartenenza politica)

Soggetto	T percentuale	TGD percentuale
Forza Italia	10,88	7,14
Lega	14,56	16,62
Italia agli Italiani-Forza Nuova	0,84	0
Fratelli d'Italia	12,39	17,19
CasaPound	0,21	0
Azione	3,39	1,2
Più Europa	1,22	1,13
Partito Democratico	18,05	15,84
Italia Viva	6,26	2,26
Europa Verde	0,1	0
Movimento 5 Stelle	5,35	3,25
Partito Radicale Nonviolento Transazionale e Transpartito	0,94	1,91
Altri	21,31	27,88
Noi Moderati	1,06	1,41
Democrazia Sovrana e Popolare	0,1	0
Europa Verde - Sinistra Italiana	3,32	4,17
Percentuali	100	100
Totali in minuti	47' 38"	23' 34"

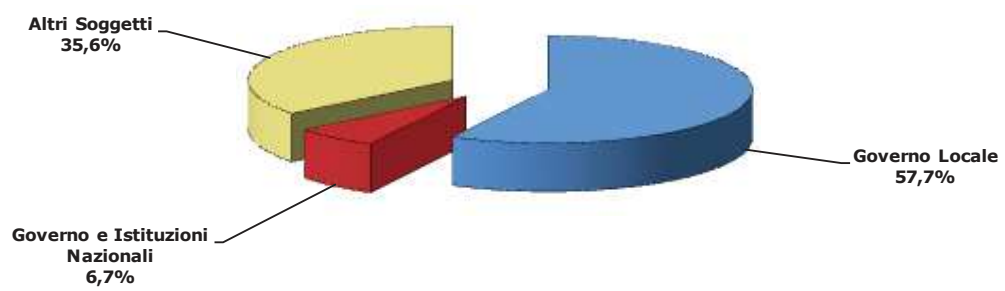
Primi 20 \* Altri Soggetti

Soggetto	Appartenenza Politica	T (minuti)	TGD (minuti)
Ciriani Alessandro	Fratelli d'Italia	1' 39"	1' 10"
Calligaris Antonio	Lega	1' 30"	1' 7"
Laterza Riccardo	Altri	1' 13"	1' 6"
Pellegrino Serena	Europa Verde - Sinistra Italiana	1' 32"	0' 59"
Moretuzzo Massimo	Altri	1' 39"	0' 56"
Maurmair Markus	Fratelli d'Italia	1' 2"	0' 56"
Cabibbo Andrea	Fratelli d'Italia	1' 24"	0' 53"
Buna Lucia	Lega	0' 49"	0' 49"
Moretti Diego	Partito Democratico	0' 55"	0' 48"
Honsell Furio	Altri	0' 59"	0' 47"
Carli Andrea	Partito Democratico	0' 45"	0' 45"
Lobianco Michele	Forza Italia	0' 45"	0' 36"
Grilli Carlo	Altri	0' 35"	0' 35"
Bullian Enrico	Altri	0' 55"	0' 33"
Capozzi Pompea Maria Rosaria	Movimento 5 Stelle	0' 36"	0' 33"
Michelini Loris	Altri	0' 41"	0' 32"
Liguori Simona	Altri	0' 37"	0' 32"
Dreosto Marco	Lega	0' 42"	0' 29"
Barbo Giovanni	Partito Democratico	0' 56"	0' 28"
Giacomelli Claudio	Fratelli d'Italia	0' 48"	0' 28"

\* Altri soggetti= soggetti pertinenti che non hanno incarichi di Governo Nazionale o Locale e non sono soggetti istituzionali nazionali, e soggetti istituzionali locali e nazionali con funzione politica

### Distribuzione del Tempo in voce (TGD)

TGR Liguria  
1 luglio-30 settembre 2024



**Base: 159' 26"**

---

## Tgr - Liguria

### Distribuzione dei tempi

1 luglio-30 settembre 2024

Soggetto	T percentuale	TGD percentuale
Governo Locale	40,2	57,7
Governo e Istituzioni Nazionali	8,4	6,7
Altri Soggetti	51,4	35,6
Percentuali	<b>100,0</b>	<b>100,0</b>
Totali in minuti	<b>316' 43"</b>	<b>159' 26"</b>

## Tgr - Liguria

### Distribuzione dei tempi

1 luglio-30 settembre 2024

#### Soggetti governo locale (ruolo)

Soggetto	T percentuale	TGD percentuale
Assessori di Giunta comunale	23,9	27,9
Assessori di Giunta provinciale	0,0	0,0
Assessori di Giunta regionale	16,9	13,8
Presidenti di Provincia	0,0	0,0
Presidenti di Regione	0,0	0,0
Sindaco capoluogo di Regione	6,6	2,8
Altri Sindaci	52,6	55,5
<b>Percentuali</b>	<b>100,0</b>	<b>100,0</b>
<b>Totali in minuti</b>	<b>126' 38"</b>	<b>91' 47"</b>

#### Primi 20 Soggetti governo locale

Soggetto	Ruolo	Appartenenza	T (minuti)	TGD (minuti)
Giampedrone Giacomo Raul	Assessore infrastrutture Regione Liguria	Italia al Centro	7' 34"	4' 18"
Gratarola Angelo	Assessore Sanità Regione Liguria	Altri	3' 47"	3' 21"
Piana Alessandro	Ass. Reg. Liguria	Lega	6' 49"	2' 59"
Bucci Marco	Sindaco Genova - Candidato Presidente Liguria 2024	Altri	8' 16"	2' 34"
Piciocchi Pietro	Assessore comune Genova	Altri	3' 20"	2' 34"
Peracchini Pierluigi	Sindaco La Spezia-Presidente Provincia La Spezia	Altri	5' 19"	2' 27"
Solinas Francesco	Sindaco di Sestri Levante (GE)	Altri	3' 24"	2' 22"
Sudermania Stefano	Sindaco di Neirone (GE)	Altri	2' 14"	2' 14"
Roggero Marcella	Ass. com. Imperia	Altri	1' 51"	1' 51"
Pisano Silvano	Sindaco di Apricale	Altri	2' 7"	1' 48"
Berlangieri Angelo	Sindaco di Finale Ligure	Altri	2' 5"	1' 44"
Bruzzone Paolo	Sindaco di Cogoleto (GE)	Altri	1' 45"	1' 44"
Pecunia Fabrizia	Sindaco di Riomaggiore (SP)	Partito Democratico	2' 3"	1' 42"
Gandolfo Carlo	Sindaco di Recco (GE)	Fratelli d'Italia	2' 11"	1' 41"
Sartori Augusto	Assessore Lavoro Regione Liguria	Fratelli d'Italia	1' 42"	1' 39"
Scaiola Claudio	Sindaco Imperia-Pres prov Imperia	Altri	5' 40"	1' 38"
Maschio Giuseppino	Sindaco di Borzonasca (GE)	Altri	2' 0"	1' 37"
Mangiante Gian Alberto	Sindaco di Lavagna (GE)	Altri	1' 30"	1' 30"
Avvenente Mauro	Assessore Comune Genova	Italia Viva	1' 59"	1' 29"
Maresca Francesco	Assessore Comune Genova	Italia al Centro	1' 27"	1' 27"

## Tgr - Liguria

### Distribuzione dei tempi

\* Altri soggetti (Appartenenza politica)

Soggetto	T percentuale	TGD percentuale
Forza Italia	4,48	5,44
Noi con l'Italia	1,38	1,5
Lega	11,36	13,1
Unione di Centro	0,09	0
Italia agli Italiani-Forza Nuova	1,37	1,27
Fratelli d'Italia	9,4	15,66
Azione	1,37	1,03
Partito Socialista	0,12	0
Sinistra Italiana	0,46	0,68
Più Europa	0,53	0
Partito Democratico	21,85	19,66
Italia Viva	2,7	0,26
Potere al Popolo!	0,06	0
Rifondazione Comunista	0,49	0,77
Europa Verde	0,23	0,29
Partito Comunista Italiano	0,06	0
Movimento 5 Stelle	6,43	7,71
Altri	24,35	26,13
Alternativa	0,06	0
Italia al Centro	11,69	5,5
Noi Moderati	0,55	0
Democrazia Sovrana e Popolare	0,57	1
Europa Verde - Sinistra Italiana	0,4	0
Percentuali	100	100
Totali in minuti	162' 49"	56' 38"

### 1 luglio-30 settembre 2024

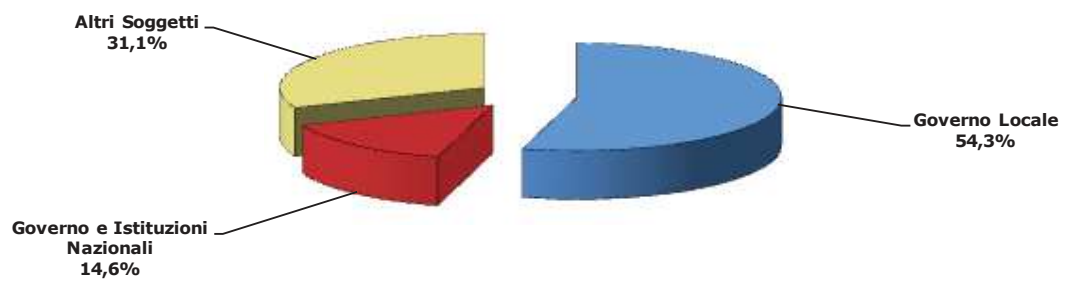
Primi 20 \* Altri Soggetti

Soggetto	Appartenenza Politica	T (minuti)	TGD (minuti)
Bucci Marco	Altri	18' 51"	5' 24"
Balleari Stefano	Fratelli d'Italia	5' 23"	4' 55"
Oriando Andrea	Partito Democratico	19' 51"	4' 34"
Rixi Edoardo	Lege	7' 48"	3' 33"
Toti Giovanni	Italia al Centro	14' 19"	2' 6"
Pirondini Luca	Movimento 5 Stelle	3' 39"	2' 5"
Sansa Ferruccio	Altri	3' 34"	1' 54"
Rosso Matteo	Fratelli d'Italia	3' 27"	1' 42"
Natale Davide	Partito Democratico	2' 58"	1' 35"
Salvini Matteo	Lege	4' 43"	1' 15"
Mai Stefano	Lege	1' 17"	1' 10"
Garibaldi Luca	Partito Democratico	1' 8"	1' 8"
Tosi Fabio	Movimento 5 Stelle	1' 13"	1' 4"
Schlein Elly	Partito Democratico	3' 45"	1' 2"
Cavo Ilaria	Italia al Centro	4' 24"	1' 1"
Bracco Ivan	Partito Democratico	1' 46"	1' 1"
Bozzano Alessandro	Altri	1' 6"	0' 58"
Scajola Claudio	Altri	1' 40"	0' 55"
Vaccarezza Angelo	Forza Italia	1' 8"	0' 55"
Tajani Antonio	Forza Italia	2' 37"	0' 54"

\* Altri soggetti= soggetti pertinenti che non hanno incarichi di Governo Nazionale o Locale e non sono soggetti istituzionali nazionali, e soggetti istituzionali locali e nazionali con fusione politica

### Distribuzione del Tempo in voce (TGD)

TGR Emilia Romagna  
1 luglio-30 settembre 2024



**Base: 115' 32"**

---

## Tgr - Emilia Romagna

### Distribuzione dei tempi

1 luglio-30 settembre 2024

Soggetto	T percentuale	TGD percentuale
Governo Locale	42,0	54,3
Governo e Istituzioni Nazionali	19,1	14,6
Altri Soggetti	38,9	31,1
Percentuali	<b>100,0</b>	<b>100,0</b>
Totali in minuti	<b>236' 45"</b>	<b>115' 32"</b>

## Tgr - Emilia Romagna

### Distribuzione dei tempi

1 luglio-30 settembre 2024

#### Soggetti governo locale (ruolo)

Soggetto	T percentuale	TGD percentuale
Assessori di Giunta comunale	11,5	15,0
Assessori di Giunta provinciale	0,0	0,0
Assessori di Giunta regionale	33,8	29,1
Presidenti di Provincia	0,0	0,0
Presidenti di Regione	1,1	1,0
Sindaco capoluogo di Regione	13,0	10,9
Altri Sindaci	40,6	44,0
<b>Percentuali</b>	<b>100,0</b>	<b>100,0</b>
<b>Totali in minuti</b>	<b>98' 50"</b>	<b>62' 43"</b>

#### Primi 20 Soggetti governo locale

Soggetto	Ruolo	Appartenenza	T (minuti)	TGD (minuti)
Priolo Irene	Ass. Reg. Emilia Romagna	Partito Democratico	17' 51"	8' 15"
Lepore Matteo	Sindaco Bologna	Partito Democratico	12' 48"	6' 49"
Felicori Mauro	Assessore Regione Emilia-Romagna	Italia Viva	4' 45"	4' 11"
Isola Massimo	Sindaco Faenza	Partito Democratico	6' 48"	2' 57"
Guerra Michele	Sindaco di Parma	Altri	4' 9"	2' 53"
Donini Raffaele	Assessore Regione Emilia Romagna	Partito Democratico	3' 14"	2' 17"
Zannoni Elena	Sindaco di Lugo (RA)	Partito Democratico	1' 59"	1' 55"
Rossi Milena	Ass. Com. Tedozio (FC)	Altri	1' 53"	1' 48"
Colla Vincenzo	Assessore Regionale Emilia Romagna	Partito Democratico	2' 29"	1' 31"
Dardi Jader	Sindaco comune Modigliana (Fc)	Altri	1' 36"	1' 29"
Giacomoni Matteo	Sindaco Bagnacavallo (RA)	Partito Democratico	1' 41"	1' 22"
De Pascale Michele	Sindaco Ravenna-Pres. prov. Ravenna-Candidato Presidente Emilia Romagna 2024	Partito Democratico	3' 15"	1' 18"
Cavallucci Roberto	Sindaco di Meldola (FC)	Partito Democratico	1' 28"	1' 15"
Billi Francesco	Sindaco di Castrocaro Terme e Terra del Sole (FC)	Altri	1' 6"	1' 6"
Dall'Orto Simone	Sindaco di Traversetolo	Lega	1' 32"	1' 4"
Lori Barbara	Ass. Reg. Emilia Romagna	Partito Democratico	0' 59"	0' 59"
Corsini Andrea	Ass. reg. Emilia Romagna	Partito Democratico	3' 27"	0' 52"
Baruffi Sauro	Sindaco di Premilcuore (FC)	Altri	1' 2"	0' 52"
Della Godenza Luca	Sindaco di Castel Bolognese (RA)	Partito Democratico	1' 4"	0' 51"
Tarasconi Katia	Sindaca di Piacenza	Partito Democratico	0' 51"	0' 48"



## Tgr - Emilia Romagna

### Distribuzione dei tempi

1 luglio-30 settembre 2024

\* Altri soggetti (Appartenenza politica)

Soggetto	T percentuale	TGD percentuale
Forza Italia	7,73	9,72
Lega	4,86	4,58
Unione di Centro	0,22	0
Fratelli d'Italia	13,36	15,83
Azione	1,46	1,85
Partito Socialista	0,88	0,79
Sinistra Italiana	0,27	0,69
Radicali Italiani	1,08	1,44
Più Europa	0,09	0,23
Partito Democratico	33,66	31,25
Italia Viva	1,55	1,62
Potere al Popolo!	0,05	0
Rifondazione Comunista	0,22	0
Europa Verde	1,52	1,62
Partito Comunista	0,05	0
Movimento 5 Stelle	3,41	3,15
Partito Radicale Nonviolento Transazionale e Traspartito	1,52	2,92
Altri	27,85	24,31
Noi Moderati	0,22	0
Percentuali	100	100
Totali in minuti	92' 17"	36' 0"

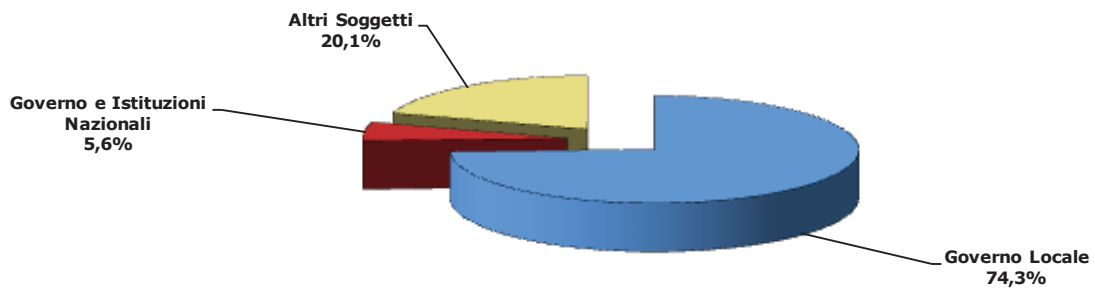
Primi 20 \* Altri Soggetti

Soggetto	Appartenenza Politica	T (minuti)	TGD (minuti)
Ugolini Elena	Altri	21' 36"	6' 4"
De Pascale Michele	Partito Democratico	16' 58"	5' 27"
Evangelisti Marta	Fratelli d'Italia	3' 59"	2' 29"
Schlein Ely	Partito Democratico	2' 26"	1' 37"
Tajani Antonio	Forza Italia	2' 23"	1' 20"
Valbonesi Daniele	Partito Democratico	1' 7"	1' 7"
Serra Federico	Altri	1' 20"	0' 48"
Meloni Arianna	Fratelli d'Italia	1' 21"	0' 47"
Castaldini Valentina	Forza Italia	1' 25"	0' 44"
Conte Giuseppe	Movimento 5 Stelle	2' 6"	0' 42"
Tosiani Luigi	Partito Democratico	1' 29"	0' 42"
Innocenti Ivan	Partito Radicale Nonviolento Transazionale e Traspartito	0' 45"	0' 42"
Gasparri Maurizio	Forza Italia	1' 9"	0' 39"
Scarano Paola Francesca	Fratelli d'Italia	0' 36"	0' 36"
Bonelli Angelo	Europa Verde	1' 10"	0' 35"
Bonaccini Stefano	Partito Democratico	2' 43"	0' 33"
Signani Alan	Altri	0' 32"	0' 32"
Hallisey Matteo	Radicali Italiani	0' 31"	0' 31"
Lisei Marco	Fratelli d'Italia	1' 4"	0' 28"
Salati Roberto	Altri	0' 27"	0' 27"

\* Altri soggetti= soggetti pertinenti che non hanno incarichi di Governo Nazionale o Locale e non sono soggetti istituzionali nazionali, e soggetti istituzionali locali e nazionali con fusione politica

### Distribuzione del Tempo in voce (TGD)

TGR Toscana  
1 luglio-30 settembre 2024



**Base: 86' 6"**

---

## Tgr - Toscana

### Distribuzione dei tempi

1 luglio-30 settembre 2024

Soggetto	T percentuale	TGD percentuale
Governo Locale	63,9	74,3
Governo e Istituzioni Nazionali	10,5	5,6
Altri Soggetti	25,6	20,1
Percentuali	<b>100,0</b>	<b>100,0</b>
Totali in minuti	<b>176' 4"</b>	<b>86' 6"</b>

## Tgr - Toscana

### Distribuzione dei tempi

1 luglio-30 settembre 2024

#### Soggetti governo locale (ruolo)

Soggetto	T percentuale	TGD percentuale
Assessori di Giunta comunale	11,6	16,9
Assessori di Giunta provinciale	0,0	0,0
Assessori di Giunta regionale	8,9	7,8
Presidenti di Provincia	0,0	0,0
Presidenti di Regione	21,9	14,0
Sindaco capoluogo di Regione	14,9	12,3
Altri Sindaci	42,7	49,0
<b>Percentuali</b>	<b>100,0</b>	<b>100,0</b>
<b>Totali in minuti</b>	<b>111' 55"</b>	<b>63' 47"</b>

#### Primi 20 Soggetti governo locale

Soggetto	Ruolo	Appartenenza	T (minuti)	TGD (minuti)
Giani Eugenio	Presidente Regione Toscana	Partito Democratico	24' 31"	8' 57"
Funaro Sara	Sindaca di Firenze	Partito Democratico	16' 42"	7' 50"
Cerulli Arturo	Sindaco Monte Argentario (GR)	Altri	3' 24"	2' 34"
Scaletti Cristina	Sindaco di Fiesole (FI)	Altri	2' 57"	2' 25"
Monni Monia	Assessora Regione Toscana	Partito Democratico	3' 1"	1' 51"
Bezzini Simone	Assessore regione Toscana	Partito Democratico	3' 34"	1' 40"
Casamenti Andrea	Sindaco comune Orbetello (GR)	Forza Italia	2' 55"	1' 26"
Salvetti Luca	Sindaco di Livorno	Altri	2' 46"	1' 26"
Petti Federica	Vicesindaca Campi Bisenzio (FI)	Altri	1' 18"	1' 18"
Auriemma Francesco	Sindaco di Montecatini Val di Cecina (PI)	Altri	1' 36"	1' 17"
Tagliaferri Andrea	Sindaco Campi Bisenzio (FI)	Movimento 5 Stelle	1' 16"	1' 16"
Carovani Giuseppe	Sindaco Calenzano (FI)	Altri	1' 29"	1' 10"
Vicini Jacopo	Ass. com. Firenze	Partito Democratico	1' 10"	1' 10"
Meoni Luciano	Sindaco di Cortona (Ar)	Altri	1' 27"	1' 6"
Michelini Paolo	Sindaco di Bagni di Lucca (LU)	Altri	1' 7"	0' 55"
Morandi Federica	Assessore di Rignano sull'Arno (FI)	Altri	0' 59"	0' 53"
Pullini Cristiano	Assessore di Castagneto Carducci	Altri	0' 52"	0' 52"
Poli Nicola	Sindaco di Minucciano (LU)	Altri	1' 9"	0' 44"
Badiali Andrea	Assessore di Marradi (FI)	Partito Democratico	0' 44"	0' 44"
Spinelli Serena	Assessore Regione Toscana	Partito Democratico	1' 18"	0' 43"

## Tgr - Toscana

### Distribuzione dei tempi

1 luglio-30 settembre 2024

#### \* Altri soggetti (Appartenenza politica)

Soggetto	T percentuale	TGD percentuale
Forza Italia	11,53	6,55
Lega	12,75	14,84
Fratelli d'Italia	17,41	18,02
Azione	2,4	2,02
Sinistra Italiana	1,37	2,99
Radicali Italiani	4,88	2,6
Partito Democratico	27,99	24,28
Italia Viva	6,28	6,94
Rifondazione Comunista	2,55	4,91
Partito Comunista Italiano	1,52	1,16
Movimento 5 Stelle	6,28	10,4
Altri	2,52	2,98
Democrazia Sovrana e Popolare	1,26	0
Europa Verde - Sinistra Italiana	1,26	2,31
<b>Percentuali</b>	<b>100</b>	<b>100</b>
<b>Totali in minuti</b>	<b>45' 5"</b>	<b>17' 18"</b>

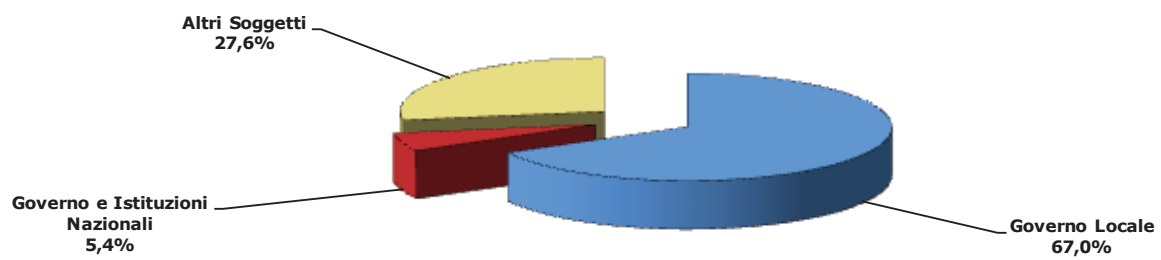
#### Primi 20 \* Altri Soggetti

Soggetto	Appartenenza Politica	T (minuti)	TGD (minuti)
Galletti Irene	Movimento 5 Stelle	1' 24"	1' 3"
Landi Marco	Lega	1' 9"	0' 55"
Palagi Dimitrij	Rifondazione Comunista	1' 9"	0' 51"
Fossi Emiliano	Partito Democratico	1' 46"	0' 42"
Meini Elena	Lega	0' 38"	0' 35"
Mazzetti Erica	Forza Italia	2' 25"	0' 34"
Schlein Elly	Partito Democratico	3' 16"	0' 33"
Ceccarelli Vincenzo	Partito Democratico	0' 32"	0' 32"
Danti Dario	Sinistra Italiana	0' 37"	0' 31"
Mossuto Guglielmo	Lega	0' 28"	0' 28"
Blengino Filippo	Radicali Italiani	1' 45"	0' 27"
Scaramelli Stefano	Italia Viva	0' 27"	0' 27"
Boldrini Laura	Partito Democratico	0' 46"	0' 25"
Giannone Riccardo	Fratelli d'Italia	0' 31"	0' 25"
Mollicone Federico	Fratelli d'Italia	0' 28"	0' 25"
Vignini Andrea	Partito Democratico	0' 25"	0' 25"
Magni Tino	Europa Verde - Sinistra Italiana	0' 31"	0' 24"
Verini Walter	Partito Democratico	0' 31"	0' 23"
Stella Marco	Forza Italia	0' 56"	0' 22"
La Russa Ignazio	Fratelli d'Italia	1' 28"	0' 21"

\* Altri soggetti= soggetti pertinenti che non hanno incarichi di Governo Nazionale o Locale e non sono soggetti istituzionali nazionali, e soggetti istituzionali locali e nazionali con fuzione politica

### Distribuzione del Tempo in voce (TGD)

TGR Umbria  
1 luglio-30 settembre 2024



Base: 136' 53"

---

## Tgr - Umbria

### Distribuzione dei tempi

1 luglio-30 settembre 2024

Soggetto	T percentuale	TGD percentuale
Governo Locale	54,4	67,0
Governo e Istituzioni Nazionali	6,9	5,4
Altri Soggetti	38,7	27,6
Percentuali	<b>100,0</b>	<b>100,0</b>
Totali in minuti	<b>225' 51"</b>	<b>136' 53"</b>

## Tgr - Umbria

## Distribuzione dei tempi

1 luglio-30 settembre 2024

## Soggetti governo locale (ruolo)

Soggetto	T percentuale	TGD percentuale
Assessori di Giunta comunale	24,0	30,5
Assessori di Giunta provinciale	0,0	0,0
Assessori di Giunta regionale	14,1	14,8
Presidenti di Provincia	0,0	0,0
Presidenti di Regione	8,9	6,4
Sindaco capoluogo di Regione	7,1	4,0
Altri Sindaci	45,9	44,3
<b>Percentuali</b>	<b>100,0</b>	<b>100,0</b>
<b>Totali in minuti</b>	<b>122' 32"</b>	<b>91' 40"</b>

## Primi 20 Soggetti governo locale

Soggetto	Ruolo	Appartenenza	T (minuti)	TGD (minuti)
Tesei Donatella	Presidente Regione Umbria-Candidata Presidente Umbria 2024	Lega	10' 52"	5' 53"
Pasquali Sandro	Sindaco Passignano sul Trasimeno (PG)	Partito Democratico	4' 19"	4' 1"
Melasecche Germini Enrico	Assessore Regione Umbria	Lega	5' 45"	3' 44"
Ferdinandi Vittoria	Sindaco di Perugia	Altri	8' 43"	3' 38"
Sisti Andrea	Sindaco Spoleto (PG)	Altri	3' 47"	3' 15"
Guerri Letizia	Assessore Comune Città di Castello (PG)	Partito Democratico	3' 6"	3' 6"
Morrioni Roberto	Assessore Regione Umbria	Forza Italia	3' 19"	3' 4"
Pernazza Laura	Sindaco di Amelia (TR) - Pres. prov. Terni	Forza Italia	3' 19"	2' 57"
Coletto Luca	Assessore Regione Umbria	Lega	3' 42"	2' 55"
Agabiti Paola	Ass. reg. Umbria	Fratelli d'Italia	3' 13"	2' 33"
Iapadre Marco	Ass. com. Terni	Area Popolare - Alternativa Popolare	2' 27"	2' 25"
Boccanera Giuliano	Sindaco Norcia (PG)	Fratelli d'Italia	2' 24"	2' 21"
Fiorucci Vittorio	Sindaco di Gubbio	Altri	2' 57"	2' 19"
Presciutti Massimiliano	Sindaco Gualdo Tadino (PG)	Partito Democratico	2' 24"	2' 2"
Tizi Francesca	Ass. com. Perugia	Movimento 5 Stelle	2' 2"	1' 59"
Zuccherini Francesco	Ass. com. Perugia	Partito Democratico	2' 4"	1' 58"
Paladino Enea	Sindaco Citerna (PG)	Altri	2' 7"	1' 53"
Altamura Viviana	Ass. com. Terni	Area Popolare - Alternativa Popolare	1' 47"	1' 47"
Maggi Giovanni	Ass. com. Terni	Altri	1' 46"	1' 46"
Secondi Luca	Sindaco Città di Castello (PG)	Partito Democratico	2' 11"	1' 39"



## Tgr - Umbria

## Distribuzione dei tempi

1 luglio-30 settembre 2024

\* Altri soggetti (Appartenenza politica)

Soggetto	T percentuale	TGD percentuale
Forza Italia	4,89	5,46
Noi con l'Italia	1,1	1,1
Area Popolare - Alternativa Popolare	2,93	2,2
Lega	9,06	10,27
Unione di Centro	1,49	1,9
Italia agli Italiani-Forza Nuova	0,29	0
Fratelli d'Italia	16,74	19,39
Azione	1,73	1,72
Partito Socialista	1,18	1,37
Sinistra Italiana	0,23	0
Partito Democratico	19,48	21,11
Italia Viva	1,14	0
Potere al Popolo!	0,11	0
Europa Verde	0,97	1,28
Partito Comunista Italiano	0,63	0,66
Movimento 5 Stelle	4,55	5,91
Altri	27,41	20,58
Noi Moderati	1,69	1,76
Democrazia Sovrana e Popolare	3,98	5,29
Europa Verde - Sinistra Italiana	0,4	0
Percentuali	100	100
Totali in minuti	87' 31"	37' 49"

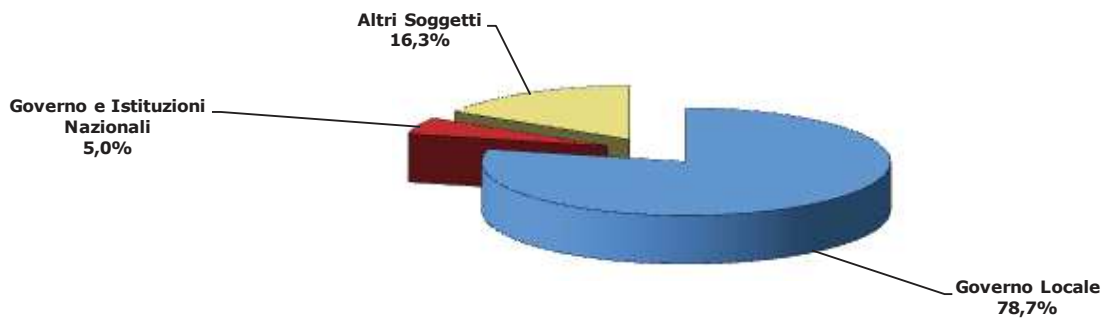
Primi 20 \* Altri Soggetti

Soggetto	Appartenenza Politica	T (minuti)	TGD (minuti)
Proietti Stefania	Altri	14' 49"	4' 54"
Castelli Guido	Fratelli d'Italia	4' 42"	2' 4"
Nevi Raffaele	Forza Italia	3' 0"	2' 4"
Proietti Elena	Fratelli d'Italia	2' 30"	2' 4"
Rizzo Marco	Democrazia Sovrana e Popolare	2' 57"	0' 0"
Bori Tommaso	Partito Democratico	3' 19"	1' 54"
De Luca Thomas	Movimento 5 Stelle	2' 19"	1' 40"
Pace Eleonora	Fratelli d'Italia	3' 40"	1' 27"
Laureti Camilla	Partito Democratico	2' 3"	1' 15"
Schlein Elly	Partito Democratico	3' 51"	1' 11"
Marchetti Riccardo Augusto	Lega	2' 9"	1' 8"
Puletti Manuela	Lega	1' 26"	1' 1"
Meloni Simona	Partito Democratico	1' 20"	0' 59"
Bandecchi Stefano	Area Popolare - Alternativa Popolare	2' 2"	0' 50"
Marini Catiuscia	Partito Democratico	1' 44"	0' 48"
Vannacci Roberto	Lega	1' 59"	0' 47"
Alemanno Giovanni	Altri	1' 32"	0' 46"
Porzi Donatella	Azione	1' 1"	0' 39"
Bonafoni Marta	Partito Democratico	0' 29"	0' 39"
Masselli Orlando	Altri	1' 14"	0' 37"

\* Altri soggetti= soggetti pertinenti che non hanno incarichi di Governo Nazionale o Locale e non sono soggetti istituzionali nazionali, e soggetti istituzionali locali e nazionali con fusione politica

### Distribuzione del Tempo in voce (TGD)

TGR Marche  
1 luglio-30 settembre 2024



Base: 91' 9"

---

## Tgr - Marche

### Distribuzione dei tempi

1 luglio-30 settembre 2024

Soggetto	T percentuale	TGD percentuale
Governo Locale	66,0	78,7
Governo e Istituzioni Nazionali	8,9	5,0
Altri Soggetti	25,1	16,3
Percentuali	<b>100,0</b>	<b>100,0</b>
Totali in minuti	<b>148' 55"</b>	<b>91' 9"</b>

## Tgr - Marche

## Distribuzione dei tempi

1 luglio-30 settembre 2024

## Soggetti governo locale (ruolo)

Soggetto	T percentuale	TGD percentuale
Assessori di Giunta comunale	18,5	23,6
Assessori di Giunta provinciale	0,0	0,0
Assessori di Giunta regionale	12,0	9,1
Presidenti di Provincia	0,0	0,0
Presidenti di Regione	15,0	11,1
Sindaco capoluogo di Regione	8,3	5,0
Altri Sindaci	46,2	51,2
<b>Percentuali</b>	<b>100,0</b>	<b>100,0</b>
<b>Totali in minuti</b>	<b>96' 30"</b>	<b>70' 41"</b>

## Primi 20 Soggetti governo locale

Soggetto	Ruolo	Appartenenza	T (minuti)	TGD (minuti)
Acquaroli Francesco	Presidente Regione Marche	Fratelli d'Italia	14' 31"	7' 51"
Serfilippi Luca	Sindaco di Fano (PU)	Lega	4' 53"	3' 59"
Silvetti Daniele	Sindaco di Ancona	Forza Italia	7' 51"	3' 33"
Biancani Andrea	Sindaco di Pesaro	Partito Democratico	3' 46"	3' 10"
Aguzzi Stefano	Ass. Reg. Marche	Forza Italia	4' 26"	2' 35"
Vimini Daniele	Assessore Comune Pesaro	Partito Democratico	2' 23"	2' 19"
Fioravanti Marco	Sindaco Ascoli Piceno	Fratelli d'Italia	2' 29"	2' 14"
Baldelli Francesco	Ass. Reg. Marche	Fratelli d'Italia	1' 54"	1' 54"
Saltamartini Filippo	Ass. Reg. Marche	Lega	3' 29"	1' 36"
Sebastianelli Antonio	Sindaco Terre Roveresche (PU)	Altri	1' 21"	1' 21"
Sclavi Mauro	Sindaco Tolentino (MC)	Altri	1' 41"	1' 16"
Rossi Roberto	Sindaco di Montelabbate (PU)	Altri	1' 16"	1' 16"
Olivetti Massimo	Sindaco di Senigallia (AN)	Altri	1' 39"	1' 11"
Caucci Manuela	Ass. com. Ancona	Altri	1' 14"	1' 4"
Federici Patrizio	Sindaco di Tavullia (PU)	Altri	0' 56"	0' 56"
Marchetti Alfiero	Sindaco Mercatello sul Metauro (Pu)	Altri	1' 0"	0' 54"
Mascarucci Annachiara	Ass. com. Colli Al Metauro (PU)	Altri	0' 54"	0' 54"
Lucarelli Roberto	Sindaco Camerino (MC)	Altri	1' 3"	0' 53"
Signorini Stefania	Sindaco di Falconara Marittima (AN)	Altri	1' 17"	0' 52"
Taghani Daniele	Sindaco di Frontone (PU)	Altri	0' 52"	0' 52"

## Tgr - Marche

## Distribuzione dei tempi

1 luglio-30 settembre 2024

\* Altri soggetti (Appartenenza politica)

Soggetto	T percentuale	TGD percentuale
Forza Italia	12,28	12,22
Lega	5	10,54
Unione di Centro	4,64	2,35
Fratelli d'Italia	22,29	26,23
Sinistra Italiana	0,13	0
Partito Democratico	34,39	22,42
Italia Viva	3,84	2,91
Europa Verde	0,13	0
Movimento 5 Stelle	7,73	11,66
Altri	7,16	11,67
Europa Verde - Sinistra Italiana	2,41	0
Percentuali	100	100
Totali in minuti	37' 19"	14' 52"

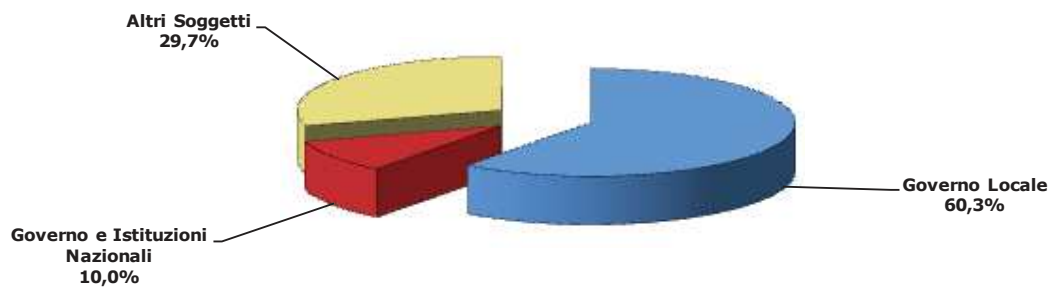
Primi 20 \* Altri Soggetti

Soggetto	Appartenenza Politica	T (minuti)	TGD (minuti)
Ruggeri Marta Carmela Raimonda	Movimento 5 Stelle	2' 12"	1' 44"
Castelli Guido	Fratelli d'Italia	2' 36"	1' 25"
Marinelli Renzo	Lega	1' 25"	1' 19"
Battistoni Francesco	Forza Italia	1' 11"	0' 58"
Acquaroli Francesco	Fratelli d'Italia	2' 52"	0' 55"
Carancini Romano	Partito Democratico	1' 6"	0' 33"
Battistoni Mirella	Fratelli d'Italia	0' 43"	0' 33"
Leonardi Elena	Fratelli d'Italia	0' 48"	0' 30"
Bomprezzi Chantal	Partito Democratico	0' 44"	0' 29"
Belloni Enzo	Altri	0' 27"	0' 27"
Renzi Matteo	Italia Viva	1' 26"	0' 26"
Lanzi Marco	Altri	0' 26"	0' 26"
Schlein Elly	Partito Democratico	1' 4"	0' 23"
Casini Anna	Partito Democratico	0' 49"	0' 23"
Latini Dino	Unione di Centro	1' 41"	0' 21"
Ricci Matteo	Partito Democratico	1' 40"	0' 20"
Mangialardi Maurizio	Partito Democratico	0' 39"	0' 18"
Ciccioi Carlo	Fratelli d'Italia	0' 26"	0' 18"
Filippini Jolanda	Altri	0' 18"	0' 18"
Tajani Antonio	Forza Italia	1' 29"	0' 15"

\* Altri soggetti= soggetti pertinenti che non hanno incarichi di Governo Nazionale o Locale e non sono soggetti istituzionali nazionali, e soggetti istituzionali locali e nazionali con fusione politica

### Distribuzione del Tempo in voce (TGD)

TGR Lazio  
1 luglio-30 settembre 2024



Base: 90' 45"

---

## Tgr - Lazio

### Distribuzione dei tempi

1 luglio-30 settembre 2024

Soggetto	T percentuale	TGD percentuale
Governo Locale	56,5	60,3
Governo e Istituzioni Nazionali	12,1	10,0
Altri Soggetti	31,4	29,7
Percentuali	<b>100,0</b>	<b>100,0</b>
Totali in minuti	<b>189' 13"</b>	<b>90' 45"</b>

## Tgr - Lazio

### Distribuzione dei tempi

1 luglio-30 settembre 2024

#### Soggetti governo locale (ruolo)

Soggetto	T percentuale	TGD percentuale
Assessori di Giunta comunale	15,7	20,6
Assessori di Giunta provinciale	0,0	0,0
Assessori di Giunta regionale	10,7	11,5
Presidenti di Provincia	0,0	0,0
Presidenti di Regione	16,3	13,1
Sindaco capoluogo di Regione	21,4	13,0
Altri Sindaci	35,9	41,8
<b>Percentuali</b>	<b>100,0</b>	<b>100,0</b>
<b>Totali in minuti</b>	<b>105' 11"</b>	<b>54' 18"</b>

#### Primi 20 Soggetti governo locale

Soggetto	Ruolo	Appartenenza	T (minuti)	TGD (minuti)
Rocca Francesco	Presidente Regione Lazio	Fratelli d'Italia	17' 9"	7' 8"
Gualtieri Roberto	Sindaco di Roma	Partito Democratico	22' 29"	7' 5"
Alfonsi Sabrina	Assessore Comune Roma	Partito Democratico	3' 53"	2' 20"
Cortellesi Giorgio	Sindaco di Amatrice (RI)	Altri	3' 57"	2' 10"
Angellilli Roberta	Ass. reg. Lazio	Fratelli d'Italia	1' 59"	1' 35"
Frontini Chiara	Sindaca di Viterbo	Altri	2' 7"	1' 23"
Maselli Massimiliano	Ass. reg. Lazio	Fratelli d'Italia	2' 12"	1' 21"
Broccoletti Floriana	Sindaco di Torricella in Sabina (RI)	Altri	4' 24"	1' 20"
Patané Eugenio	Assessore Comune Roma	Partito Democratico	1' 44"	1' 19"
Maschietto Beniamino	Sindaco di Fondi (LT)	Altri	1' 30"	1' 11"
Onorato Alessandro	Assessore comune Roma	Partito Democratico	1' 21"	1' 8"
Celentano Matilde	Sindaco di Latina	Fratelli d'Italia	2' 21"	1' 2"
Palazzo Elena	Ass. reg. Lazio - Cons. com. Itri (LT)	Fratelli d'Italia	1' 4"	0' 58"
Campoli Matteo	Sindaco di Fumone (FR)	Altri	1' 56"	0' 52"
Carocci Silvia	Sindaca Artena (RM)	Partito Democratico	1' 0"	0' 52"
Tocchio Massimo	Assessore comune di Borbona (RI)	Altri	0' 56"	0' 48"
Velocchia Maurizio	Assessore Comune Roma	Partito Democratico	0' 47"	0' 47"
Segnalini Ornella	Assessore Comune Roma	Altri	1' 18"	0' 45"
Tolomei Mauro	Sindaco di Accumoli (RI)	Altri	0' 46"	0' 43"
Ghera Fabrizio	Ass. reg. lazio	Fratelli d'Italia	1' 43"	0' 41"



## Tgr - Lazio

### Distribuzione dei tempi

1 luglio-30 settembre 2024

\* Altri soggetti (Appartenenza politica)

Soggetto	T percentuale	TGD percentuale
Forza Italia	16,56	10,85
Noi con l'Italia	0,08	0
Area Popolare - Alternativa Popolare	0,36	0,81
Lega	9,45	8,8
Unione di Centro	0,36	0,81
Fratelli d'Italia	26,29	27,22
Azione	2,41	2,11
Sinistra Italiana	0,36	0,43
Radicali Italiani	1,65	1,61
Più Europa	1,15	1,24
Partito Democratico	14,52	16,86
Italia Viva	3,11	3,47
Europa Verde	2,44	3,84
Movimento 5 Stelle	10,26	12,9
Partito Radicale Nonviolento Transazionale e Traspartito	0,64	0
Altri	7,84	8,74
Noi Moderati	0,17	0
Europa Verde - Sinistra Italiana	2,35	0,31
Percentuali	100	100
Totali in minuti	59' 28"	26' 53"

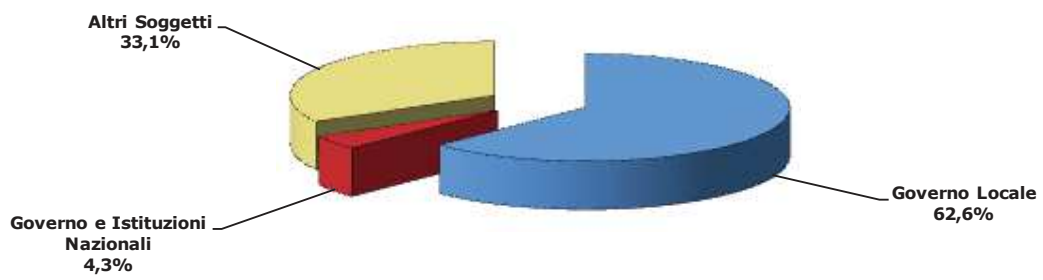
Primi 20 \* Altri Soggetti

Soggetto	Appartenenza Politica	T (minuti)	TGD (minuti)
Castelli Guido	Fratelli d'Italia	1' 56"	1' 0"
Zuccalà Adriano	Movimento 5 Stelle	1' 7"	0' 58"
Meleo Linda	Movimento 5 Stelle	1' 10"	0' 57"
Parrucci Daniele	Partito Democratico	0' 56"	0' 56"
Trancassini Paolo	Fratelli d'Italia	1' 36"	0' 51"
Novelli Valerio	Movimento 5 Stelle	0' 55"	0' 51"
Morrone Jacopo	Lega	1' 4"	0' 41"
Lotito Claudio	Forza Italia	1' 39"	0' 39"
Franco Nicola	Fratelli d'Italia	1' 22"	0' 37"
Perissa Marco	Fratelli d'Italia	0' 55"	0' 36"
Tajani Antonio	Forza Italia	2' 6"	0' 32"
Iannarelli Maria Chiara	Fratelli d'Italia	0' 32"	0' 32"
Santori Fabrizio	Lega	0' 47"	0' 29"
Ciocchetti Luciano	Fratelli d'Italia	0' 29"	0' 29"
Mollicone Federico	Fratelli d'Italia	0' 35"	0' 28"
Blengino Filippo	Radicali Italiani	0' 31"	0' 26"
Bordoni Davide	Lega	0' 33"	0' 25"
Gasparri Maurizio	Forza Italia	0' 48"	0' 24"
Battilocchio Alessandro	Forza Italia	0' 42"	0' 24"
Conte Giuseppe	Movimento 5 Stelle	0' 33"	0' 24"

\* Altri soggetti= soggetti pertinenti che non hanno incarichi di Governo Nazionale o Locale e non sono soggetti istituzionali nazionali, e soggetti istituzionali locali e nazionali con fusione politica

### Distribuzione del Tempo in voce (TGD)

TGR Abruzzo  
1 luglio-30 settembre 2024



**Base: 112' 13"**

---

## Tgr - Abruzzo

### Distribuzione dei tempi

1 luglio-30 settembre 2024

Soggetto	T percentuale	TGD percentuale
Governo Locale	58,2	62,6
Governo e Istituzioni Nazionali	5,7	4,3
Altri Soggetti	36,1	33,1
Percentuali	<b>100,0</b>	<b>100,0</b>
Totali in minuti	<b>184' 32"</b>	<b>112' 13"</b>

## Tgr - Abruzzo

## Distribuzione dei tempi

1 luglio-30 settembre 2024

## Soggetti governo locale (ruolo)

Soggetto	T percentuale	TGD percentuale
Assessori di Giunta comunale	16,9	15,7
Assessori di Giunta provinciale	0,0	0,0
Assessori di Giunta regionale	12,1	8,7
Presidenti di Provincia	0,0	0,0
Presidenti di Regione	11,0	8,9
Sindaco capoluogo di Regione	2,8	3,3
Altri Sindaci	57,2	63,4
<b>Percentuali</b>	<b>100,0</b>	<b>100,0</b>
<b>Totali in minuti</b>	<b>105' 48"</b>	<b>69' 27"</b>

## Primi 20 Soggetti governo locale

Soggetto	Ruolo	Appartenenza	T (minuti)	TGD (minuti)
Masci Carlo	Sindaco di Pescara	Forza Italia	11' 38"	6' 13"
Marsilio Marco	Presidente Regione Abruzzo	Fratelli d'Italia	11' 39"	6' 12"
Menna Francesco	Sindaco di Vasto (CH) - Pres. prov. Chieti	Partito Democratico	4' 9"	2' 48"
D'Alberto Gianguido	Sindaco di Teramo	Altri	2' 45"	2' 20"
Biondi Pierluigi	Sindaco L'Aquila	Fratelli d'Italia	2' 58"	2' 18"
Veri Nicoletta	Ass. reg. Abruzzo	Altri	3' 54"	2' 8"
Caravaggio Fabio	Sindaco Rocca San Giovanni (CH)	Altri	2' 19"	2' 3"
Caruso Angelo	Sind. Castel di Sangro - Pres. prov. L'Aquila	Unione di Centro	2' 18"	1' 59"
Di Giuseppantonio Enrico Clemente	Sindaco di Fossacesia (Ch)	Unione di Centro	2' 9"	1' 59"
De Luca Giorgio	Sindaco di Manoppello	Altri	2' 9"	1' 44"
Daniele Raffaele	Ass. com. L'Aquila	Fratelli d'Italia	1' 36"	1' 36"
Magnacca Tiziana	Ass. Reg. Abruzzo - Cons. com. San Salvo (CH)	Fratelli d'Italia	2' 38"	1' 34"
Borrelli Giulio	Sindaco di Ateessa (CH)	Altri	1' 44"	1' 27"
Ferrara Diego	Sindaco di Chieti	Altri	2' 18"	1' 21"
Di Piero Gianfranco	Sindaco di Sulmona (AQ)	Altri	1' 51"	1' 12"
D'Amore Francesco	Sindaco Fagnano Alto (AQ)-Pres Parco Sirente Velino	Altri	1' 10"	1' 10"
Imprudente Emanuele	Ass. Reg. Abruzzo	Lega	1' 35"	1' 9"
Blasioli Barbara	Assessore comune Rosciano (PE)	Altri	1' 21"	1' 3"
Chieffo Agostino	Sindaco di Gissi (CH)	Altri	1' 18"	0' 57"
Petrucci Gilberto	Sindaco di Penne (PE)	Altri	1' 12"	0' 57"

## Tgr - Abruzzo

### Distribuzione dei tempi

1 luglio-30 settembre 2024

\* Altri soggetti (Appartenenza politica)

Soggetto	T percentuale	TGD percentuale
Forza Italia	7,89	4,58
Noi con l'Italia	0,7	1,03
Lega	8,51	7,95
Fratelli d'Italia	16,33	16,71
CasaPound	0,08	0
Azione	1,28	2,02
Partito Socialista	1,45	2,25
Sinistra Italiana	2,43	1,89
Radicali Italiani	0,25	0
Più Europa	0,38	0,54
Partito Democratico	27,35	26,06
Italia Viva	2,7	0,99
Rifondazione Comunista	2,53	2,52
Movimento 5 Stelle	4,38	4,4
Altri	17,05	20,98
Noi Moderati	0,58	0
Democrazia Sovrana e Popolare	0,6	0,67
Europa Verde - Sinistra Italiana	5,51	7,41
Percentuali	100	100
Totali in minuti	66' 33"	37' 6"

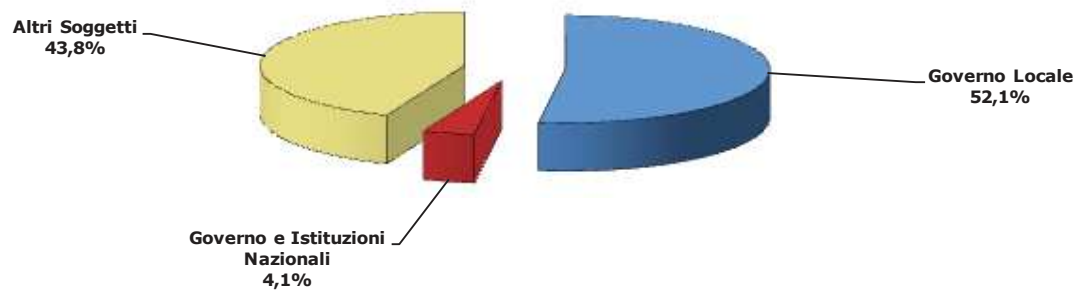
Primi 20 \* Altri Soggetti

Soggetto	Appartenenza Politica	T (minuti)	TGD (minuti)
Blasioli Antonio	Partito Democratico	4' 13"	2' 50"
Giampietro Piero	Partito Democratico	2' 19"	2' 5"
Verrecchia Massimo	Fratelli d'Italia	1' 53"	1' 30"
Barba Simona	Europa Verde - Sinistra Italiana	1' 40"	1' 30"
D'Amico Luciano	Altri	2' 1"	1' 15"
Nannarone Teresa	Altri	1' 22"	1' 13"
Sola Paolo	Movimento 5 Stelle	1' 36"	1' 11"
Bagnai Alberto	Lega	1' 16"	1' 3"
D'Incecco Vincenzo	Lega	1' 0"	1' 0"
Acerbo Maurizio	Rifondazione Comunista	1' 35"	0' 56"
Di Carlo Carmine	Altri	0' 56"	0' 53"
Di Pasquale Silvia	Altri	1' 16"	0' 52"
Craxi Vittorio detto Bobo	Partito Socialista	0' 58"	0' 50"
Pettinari Domenico	Altri	2' 5"	0' 49"
Castelli Guido	Fratelli d'Italia	2' 10"	0' 47"
Costantini Carlo	Azione	0' 45"	0' 45"
Vittorini Livio	Fratelli d'Italia	0' 51"	0' 44"
Gatti Paolo	Fratelli d'Italia	0' 44"	0' 44"
Grimaldi Marco	Sinistra Italiana	1' 25"	0' 42"
Mariani Sandro	Partito Democratico	0' 58"	0' 42"

\* Altri soggetti= soggetti pertinenti che non hanno incarichi di Governo Nazionale o Locale e non sono soggetti istituzionali nazionali, e soggetti istituzionali locali e nazionali con fusione politica

### Distribuzione del Tempo in voce (TGD)

TGR Molise  
1 luglio-30 settembre 2024



Base: 58' 3"

---

## Tgr - Molise

### Distribuzione dei tempi

1 luglio-30 settembre 2024

Soggetto	T percentuale	TGD percentuale
Governo Locale	56,1	52,1
Governo e Istituzioni Nazionali	9,0	4,1
Altri Soggetti	34,9	43,8
Percentuali	<b>100,0</b>	<b>100,0</b>
Totali in minuti	<b>113' 50"</b>	<b>58' 3"</b>

## Tgr - Molise

## Distribuzione dei tempi

1 luglio-30 settembre 2024

## Soggetti governo locale (ruolo)

Soggetto	T percentuale	TGD percentuale
Assessori di Giunta comunale	4,2	3,8
Assessori di Giunta provinciale	0,0	0,0
Assessori di Giunta regionale	13,9	12,6
Presidenti di Provincia	0,0	0,0
Presidenti di Regione	20,6	14,4
Sindaco capoluogo di Regione	10,4	8,7
Altri Sindaci	50,9	60,5
<b>Percentuali</b>	<b>100,0</b>	<b>100,0</b>
<b>Totali in minuti</b>	<b>62' 30"</b>	<b>29' 34"</b>

## Primi 20 Soggetti governo locale

Soggetto	Ruolo	Appartenenza	T (minuti)	TGD (minuti)
Roberti Francesco	Presidente Regione Molise	Forza Italia	12' 47"	4' 16"
Puchetti Giuseppe	Sindaco comune Larino (CB) - Pres. prov. Campobasso	Altri	3' 31"	2' 41"
Forte Marialuisa	Sindaca di Campobasso	Altri	6' 30"	2' 34"
Morinelli Pasqualino	Sindaco Lupara (CB)	Altri	2' 25"	1' 36"
Saia Daniele	Sindaco Agnone (IS) - Presidente provincia di Isernia	Partito Socialista	2' 35"	1' 18"
Micone Salvatore	Ass. Reg. Molise	Fratelli d'Italia	2' 4"	1' 15"
Marone Michele	Assessore regionale Molise	Lega	2' 55"	1' 12"
Castrataro Pietro	Sindaco di Isernia	Altri	2' 23"	1' 12"
Pavone Luigi	Sindaco di Trivento (CB)	Altri	1' 12"	1' 4"
Paglione Candido	Sindaco di Capracotta	Partito Democratico	1' 0"	0' 49"
Di Lucente Andrea	Ass. Reg. Molise	Forza Italia	1' 51"	0' 46"
Ciarallo William	Sindaco Sant'Angelo Limosano (CB)	Noi di Centro	0' 43"	0' 43"
Ruscetta Carmine	Sindaco Bojano (CB)	Altri	0' 39"	0' 39"
Riccioni Egidio	Sindaco di Mafalda (CB)	Altri	0' 38"	0' 38"
Ricci Alfredo	Sindaco di Venafro (IS)	Altri	1' 55"	0' 34"
Cea Antonio	Sindaco Vastogirardi (IS)	Altri	0' 32"	0' 32"
Cefaratti Gianluca	Assessore regionale Molise	Altri	1' 49"	0' 31"
Valvona Marco	Assessore comunale a Venafro (IS)	Altri	0' 30"	0' 30"
Sforza Vincenzo	Sindaco Ferrazzano (CB)	Altri	0' 36"	0' 29"
Manes Giorgio	Sindaco di Montecilfone (CB)	Altri	1' 53"	0' 27"



## Tgr - Molise

## Distribuzione dei tempi

1 luglio-30 settembre 2024

\* Altri soggetti (Appartenenza politica)

Soggetto	T percentuale	TGD percentuale
Forza Italia	9,24	11,39
Noi con l'Italia	0,13	0
Lega	11,13	6,94
Unione di Centro	2,23	2,88
Fratelli d'Italia	16,97	17,29
Azione	0,76	0,65
Partito Socialista	0,25	0
Sinistra Italiana	0,97	1,05
Partito Democratico	14,32	12,25
Italia Viva	2,31	2,88
Rifondazione Comunista	0,25	0
Europa Verde	1,6	1,83
Movimento 5 Stelle	9,53	9,56
Popolari per l'Italia	6,13	6,16
Partito Radicale Nonviolento Transazionale e Traspartito	3,61	5,63
Altri	11,75	11,08
Noi Moderati	6,72	8,25
Europa Verde - Sinistra Italiana	2,1	2,16
Percentuali	100	100
Totali in minuti	39' 41"	25' 27"

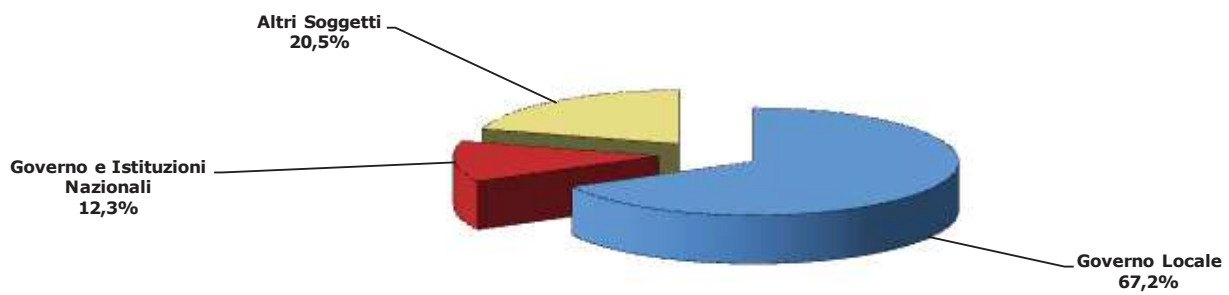
Primi 20 \* Altri Soggetti

Soggetto	Appartenenza Politica	T (minuti)	TGD (minuti)
Della Porta Costanzo	Fratelli d'Italia	2' 8"	1' 42"
Gravina Roberto	Movimento 5 Stelle	1' 37"	1' 29"
Romano Massimo	Altri	1' 28"	1' 28"
Pallante Quintino	Fratelli d'Italia	1' 32"	1' 17"
Niro Vincenzo	Popolari per l'Italia	1' 51"	1' 16"
Di Baggio Roberto	Forza Italia	1' 31"	1' 15"
Faneli Micaela	Partito Democratico	1' 21"	1' 3"
Salvatore Alessandra	Partito Democratico	1' 6"	1' 3"
Di Pardo Roberto	Noi Moderati	1' 13"	0' 58"
Bernardini Rita	Partito Radicale Nonviolento Transazionale e Traspartito	0' 56"	0' 56"
Cofelice Fabio	Noi Moderati	1' 5"	0' 53"
Marone Michele	Lega	0' 52"	0' 52"
Passarelli Stefania	Altri	0' 50"	0' 31"
Primiani Angelo	Movimento 5 Stelle	0' 37"	0' 31"
Faraone Davide	Italia Viva	0' 31"	0' 31"
Silvestro Francesco	Forza Italia	0' 31"	0' 31"
Cavaliere Nicola	Forza Italia	0' 37"	0' 30"
Rossodivita Giuseppe	Partito Radicale Nonviolento Transazionale e Traspartito	0' 30"	0' 30"
Annuario Mario	Fratelli d'Italia	0' 29"	0' 29"
Bonelli Angelo	Europa Verde	0' 38"	0' 28"

\* Altri soggetti: soggetti pertinenti che non hanno incarichi di Governo Nazionale o Locale e non sono soggetti istituzionali nazionali, e soggetti istituzionali locali e nazionali con fuzione politica

### Distribuzione del Tempo in voce (TGD)

TGR Campania  
1 luglio-30 settembre 2024



**Base: 151' 11"**

---

## Tgr - Campania

### Distribuzione dei tempi

1 luglio-30 settembre 2024

Soggetto	T percentuale	TGD percentuale
Governo Locale	60,8	67,2
Governo e Istituzioni Nazionali	18,6	12,3
Altri Soggetti	20,6	20,5
Percentuali	<b>100,0</b>	<b>100,0</b>
Totali in minuti	<b>226' 52"</b>	<b>151' 11"</b>

## Tgr - Campania

### Distribuzione dei tempi

1 luglio-30 settembre 2024

#### Soggetti governo locale (ruolo)

Soggetto	T percentuale	TGD percentuale
Assessori di Giunta comunale	20,8	22,9
Assessori di Giunta provinciale	0,0	0,0
Assessori di Giunta regionale	4,5	4,6
Presidenti di Provincia	0,0	0,0
Presidenti di Regione	14,6	11,1
Sindaco capoluogo di Regione	13,5	11,1
Altri Sindaci	46,6	50,3
<b>Percentuali</b>	<b>100,0</b>	<b>100,0</b>
<b>Totali in minuti</b>	<b>136' 32"</b>	<b>100' 28"</b>

#### Primi 20 Soggetti governo locale

Soggetto	Ruolo	Appartenenza	T (minuti)	TGD (minuti)
De Luca Vincenzo	Presidente Regione Campania	Partito Democratico	19' 52"	11' 12"
Manfredi Gaetano	Sindaco Napoli	Altri	18' 28"	11' 8"
Santagada Vincenzo	Ass. Com. Napoli	Altri	6' 3"	4' 25"
Marrandino Pasquale	Sindaco di Castel Volturno	Forza Italia	3' 23"	3' 22"
Della Ragione Josi Gerardo	Sindaco di Bacoli (Na)	Altri	3' 45"	3' 12"
Cosenza Edoardo	Ass. Com. Napoli	Altri	2' 47"	2' 24"
Bonavitacola Fulvio	Assessore regione Campania	Partito Democratico	3' 18"	2' 5"
Guida Vincenzo	Sindaco di Cesa (CE)	Altri	2' 18"	2' 3"
Nuzzo Emilio	Sindaco di San Felice a Cancello (CE)	Altri	2' 58"	1' 45"
De Iesu Antonio	Ass. Com. a Napoli	Altri	1' 57"	1' 38"
Lieto Laura	Ass. Com. a Napoli	Altri	1' 48"	1' 38"
Mastella Clemente	Sindaco Benevento	Noi di Centro	1' 57"	1' 37"
Di Monaco Luigi	Assessore comunale Capua (CE)	Partito Democratico	1' 36"	1' 28"
Vicinanza Luigi	Sindaco di Castellammare di Stabia	Altri	2' 11"	1' 21"
Ruggiero Giancarlo	Sindaco di Mirabella Eclano (AV)	Altri	1' 15"	1' 11"
Zinno Giorgio	Sind. San Giorgio a Cremano (NA)	Partito Democratico	1' 4"	1' 4"
D'Angola Gerardo	Sindaco comune Sant'Andrea di Conza (Av)	Partito Democratico	0' 59"	0' 59"
Vella Antonio	Sindaco di Monteverde (AV)	Altri	0' 57"	0' 57"
Buonajuto Ciro	Sindaco di Ercolano (NA)	Italia Viva	1' 5"	0' 55"
Vuilleumier Paolo	Sindaco Ravello (SA)	Partito Democratico	0' 59"	0' 55"

## Tgr - Campania

### Distribuzione dei tempi

1 luglio-30 settembre 2024

\* Altri soggetti (Appartenenza politica)

Primi 20 \* Altri Soggetti

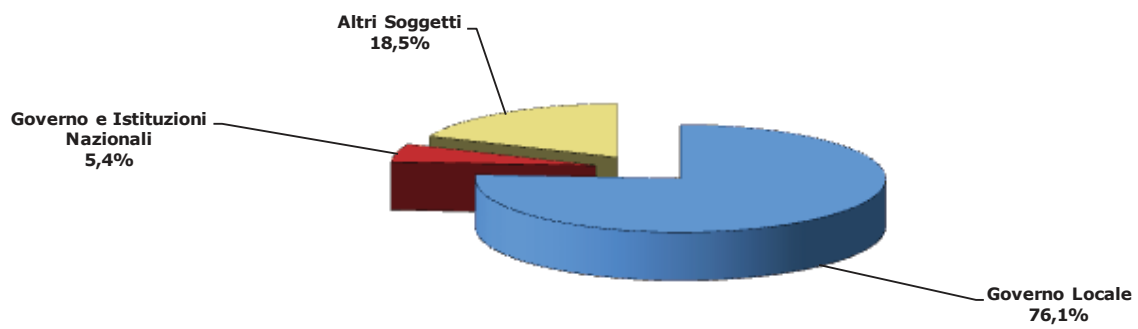
Soggetto	T percentuale	TGD percentuale
Forza Italia	8,01	7,7
Lega	11,72	8,99
Fratelli d'Italia	13,6	14,05
Azione	1,57	1,4
Partito Socialista	2,21	2,64
Sinistra Italiana	1,64	2,05
Radicali Italiani	0,61	0,75
Più Europa	0,11	0
Partito Democratico	18,73	17,81
Italia Viva	1,89	1,56
Europa Verde	6,41	7,53
Movimento 5 Stelle	16,06	19,16
Partito Radicale Nonviolento Transazionale e Traspartito	0,46	0
Altri	16,98	16,36
<b>Percentuali</b>	<b>100</b>	<b>100</b>
<b>Totali in minuti</b>	<b>46' 48"</b>	<b>30' 58"</b>

Soggetto	Appartenenza Politica	T (minuti)	TGD (minuti)
Nardella Nicola	Movimento 5 Stelle	2' 38"	2' 32"
Rastrelli Sergio	Fratelli d'Italia	1' 51"	1' 46"
Costa Sergio	Movimento 5 Stelle	1' 48"	1' 42"
Borrelli Francesco Emilio	Europa Verde	2' 14"	1' 37"
Schmidt Eike	Altri	2' 29"	1' 25"
Zinzi Giampiero	Lega	2' 44"	1' 11"
Graziano Stefano	Partito Democratico	1' 58"	1' 11"
Martusciello Fulvio	Forza Italia	1' 15"	1' 5"
Nappi Severino	Lega	1' 9"	0' 49"
Iannone Antonio	Fratelli d'Italia	0' 50"	0' 48"
Caso Antonio	Movimento 5 Stelle	0' 53"	0' 43"
Oliviero Gennaro	Partito Democratico	0' 42"	0' 39"
Fratolanni Nicola	Sinistra Italiana	0' 46"	0' 38"
Simeone Gaetano	Altri	0' 31"	0' 31"
Cascone Luca	Altri	0' 29"	0' 29"
Ciarambino Valeria	Altri	0' 53"	0' 27"
Marrazzo Domenico	Altri	0' 36"	0' 27"
Scotto Arturo	Partito Democratico	0' 27"	0' 24"
Maraio Enzo	Partito Socialista	0' 24"	0' 24"
Gaeta Roberta	Europa Verde	0' 24"	0' 24"

\* Altri soggetti= soggetti pertinenti che non hanno incarichi di Governo Nazionale o Locale e non sono soggetti istituzionali nazionali, e soggetti istituzionali locali e nazionali con fusione politica

### Distribuzione del Tempo in voce (TGD)

TGR Basilicata  
1 luglio-30 settembre 2024



**Base: 121' 30"**

---

## Tgr - Basilicata

### Distribuzione dei tempi

1 luglio-30 settembre 2024

Soggetto	T percentuale	TGD percentuale
Governo Locale	66,4	76,1
Governo e Istituzioni Nazionali	7,1	5,4
Altri Soggetti	26,5	18,5
Percentuali	<b>100,0</b>	<b>100,0</b>
Totali in minuti	<b>251' 31"</b>	<b>121' 30"</b>

## Tgr - Basilicata

### Distribuzione dei tempi

1 luglio-30 settembre 2024

#### Soggetti governo locale (ruolo)

Soggetto	T percentuale	TGD percentuale
Assessori di Giunta comunale	9,8	12,6
Assessori di Giunta provinciale	0,0	0,0
Assessori di Giunta regionale	21,8	13,6
Presidenti di Provincia	0,9	0,9
Presidenti di Regione	10,9	5,6
Sindaco capoluogo di Regione	7,7	7,2
Altri Sindaci	48,9	60,1
<b>Percentuali</b>	<b>100,0</b>	<b>100,0</b>
<b>Totali in minuti</b>	<b>164' 21"</b>	<b>91' 45"</b>

#### Primi 20 Soggetti governo locale

Soggetto	Ruolo	Appartenenza	T (minuti)	TGD (minuti)
Telesca Vincenzo	Sindaco di Potenza	Altri	12' 37"	6' 37"
Bennardi Domenico	Sindaco di Matera	Movimento 5 Stelle	14' 25"	5' 42"
Bardi Vito	Presidente Regione Basilicata	Forza Italia	17' 56"	5' 6"
Pepe Pasquale	Ass. Reg. Basilicata - Sindaco di Tolve (PZ)	Lega	10' 16"	3' 35"
Latronico Cosimo	Assessore regione Basilicata	Fratelli d'Italia	9' 0"	3' 5"
Cicala Carmine	Ass. Reg. Basilicata	Fratelli d'Italia	7' 42"	2' 33"
Mele Antonello	Sindaco di Nova Siri (MT)	Altri	3' 0"	2' 31"
D'Amelio Antonio	Sindaco Montemilone (PZ)	Altri	2' 40"	2' 28"
Di Leo Senatro	Sindaco comune Montemurro (PZ)	Partito Democratico	3' 38"	2' 26"
Mongiello Laura	Ass. Reg. Basilicata	Italia Viva	4' 35"	1' 50"
Bianco Enrico	Sindaco Policoro (MT)	Altri	2' 0"	1' 49"
Materdomini Antonio	Assessore Matera	Movimento 5 Stelle	2' 32"	1' 47"
Festino Luca	Sindaco di Palazzo San Gervasio (PZ)	Altri	2' 5"	1' 38"
Mancini Francesco	Sindaco comune Pomarico (Mt) - Cons. prov. Matera	Partito Democratico	3' 1"	1' 31"
De Luca Antonio	Sindaco Pignola (PZ)	Partito Democratico	1' 32"	1' 25"
Falcone Giuseppe	Ass. Com. Matera	Partito Democratico	1' 28"	1' 25"
Cupparo Francesco	Ass. Reg. Basilicata	Forza Italia	4' 17"	1' 24"
Palazzo Gianluca	Sindaco Rotondella MT	Altri	1' 21"	1' 21"
Albano Domenico Alessandro	Sindaco comune Pisticci (Mt)	Altri	1' 36"	1' 20"
Sperduto Donato	Sindaco San Fele (PZ)	Partito Democratico	1' 59"	1' 13"



## Tgr - Basilicata

### Distribuzione dei tempi

1 luglio-30 settembre 2024

#### \* Altri soggetti (Appartenenza politica)

Soggetto	T percentuale	TGD percentuale
Forza Italia	3,94	5,07
Area Popolare - Alternativa Popolare	0,62	1,86
Lega	7,16	10,88
Fratelli d'Italia	14,77	17,14
Azione	9,68	10,66
Partito Socialista	4,17	6,33
Radicali Italiani	1,47	0
Partito Democratico	25,53	17,21
Italia Viva	4,09	1,49
Europa Verde	0,75	0,89
Movimento 5 Stelle	12,35	8,94
Altri	14,62	19,53
Europa Verde - Sinistra Italiana	0,85	0
<b>Percentuali</b>	<b>100</b>	<b>100</b>
<b>Totali in minuti</b>	<b>66' 47"</b>	<b>22' 22"</b>

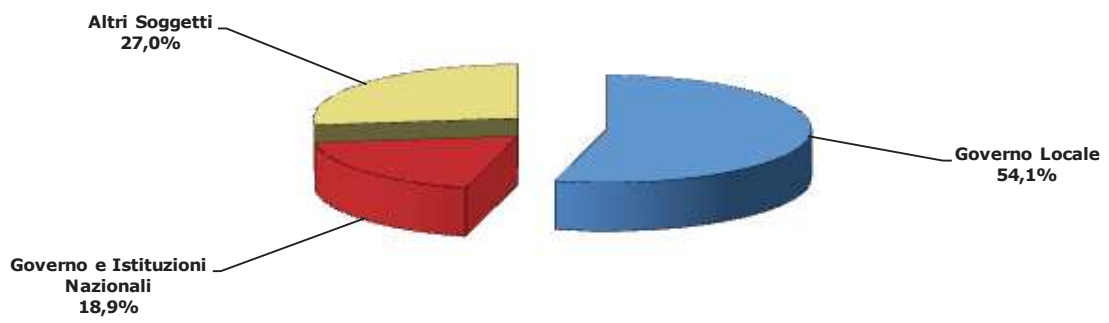
#### Primi 20 \* Altri Soggetti

Soggetto	Appartenenza Politica	T (minuti)	TGD (minuti)
Pittella Maurizio Marcello	Azione	4' 53"	2' 16"
Napoli Michele	Fratelli d'Italia	2' 27"	1' 40"
Vizziello Giovanni	Altri	2' 2"	1' 16"
Araneo Alessia	Movimento 5 Stelle	1' 24"	1' 12"
Fanelli Francesco	Lega	1' 31"	1' 7"
Rosa Gianni	Fratelli d'Italia	2' 43"	1' 4"
Lettieri Giovanni	Partito Democratico	1' 35"	1' 4"
Gravinese Federica Sabatina	Altri	0' 58"	0' 46"
Lacorazza Piero	Partito Democratico	3' 40"	0' 42"
Galella Alessandro	Fratelli d'Italia	1' 5"	0' 37"
Valvano Livio	Partito Socialista	0' 48"	0' 35"
Maraio Enzo	Partito Socialista	0' 34"	0' 34"
Di Trani Vito Anio	Altri	0' 32"	0' 32"
Verri Viviana	Movimento 5 Stelle	1' 2"	0' 29"
Caiata Salvatore	Fratelli d'Italia	0' 29"	0' 29"
Marrese Piero	Partito Democratico	0' 47"	0' 27"
Imundo Marco	Altri	0' 33"	0' 26"
Speranza Roberto	Partito Democratico	0' 29"	0' 26"
Alli Paolo	Area Popolare - Alternativa Popolare	0' 25"	0' 25"
Bonaccini Stefano	Partito Democratico	0' 55"	0' 24"

\* Altri soggetti= soggetti pertinenti che non hanno incarichi di Governo Nazionale o Locale e non sono soggetti istituzionali nazionali, e soggetti istituzionali locali e nazionali con fusione politica

### Distribuzione del Tempo in voce (TGD)

TGR Puglia  
1 luglio-30 settembre 2024



Base: 96' 16"

---

## Tgr - Puglia

### Distribuzione dei tempi

1 luglio-30 settembre 2024

Soggetto	T percentuale	TGD percentuale
Governo Locale	44,2	54,1
Governo e Istituzioni Nazionali	26,0	18,9
Altri Soggetti	29,8	27,0
Percentuali	<b>100,0</b>	<b>100,0</b>
Totali in minuti	<b>203' 35"</b>	<b>96' 16"</b>

## Tgr - Puglia

## Distribuzione dei tempi

1 luglio-30 settembre 2024

## Soggetti governo locale (ruolo)

Soggetto	T percentuale	TGD percentuale
Assessori di Giunta comunale	8,8	12,0
Assessori di Giunta provinciale	0,0	0,0
Assessori di Giunta regionale	7,8	8,1
Presidenti di Provincia	0,0	0,0
Presidenti di Regione	20,8	17,1
Sindaco capoluogo di Regione	21,1	14,3
Altri Sindaci	41,5	48,5
<b>Percentuali</b>	<b>100,0</b>	<b>100,0</b>
<b>Totali in minuti</b>	<b>88' 43"</b>	<b>51' 29"</b>

## Primi 20 Soggetti governo locale

Soggetto	Ruolo	Appartenenza	T (minuti)	TGD (minuti)
Emiliano Michele	Presidente Regione Puglia	Partito Democratico	18' 27"	8' 47"
Leccese Vito	Sindaco di Bari	Altri	18' 33"	7' 21"
Nobiletti Giuseppe	Sindaco di Vieste (FG) - Pres. prov. Foggia	Altri	4' 17"	3' 35"
Poli Bortone Adriana	Sindaco di Lecce	Altri	3' 6"	2' 6"
Bufano Antonio	Sindaco di Locorotondo	Altri	2' 25"	1' 24"
Minervini Tommaso	Sindaco Molfetta (BA)	Partito Democratico	1' 35"	1' 22"
Pentassuglia Donato	Ass. Reg. Puglia	Partito Democratico	1' 38"	1' 16"
La Marca Domenico	Sindaco di Manfredonia	Altri	1' 10"	1' 10"
Palmisano Gianfranco	Sindaco Martina Franca (TA)	Partito Democratico	1' 3"	0' 57"
Marchionna Giuseppe	Sindaco di Brindisi	Altri	3' 51"	0' 53"
Ciccolella Teresa	Ass. Com. a Cerignola	Altri	0' 52"	0' 52"
Avantaggiato Valentina	Sindaco di Melpignano (LE)	Altri	0' 51"	0' 51"
Antonucci Livia	Assessore Brindisi	Forza Italia	0' 51"	0' 51"
Delli Noci Alessandro	Ass.Reg.Puglia-Ass.Com Lecce	Altri	1' 13"	0' 48"
Ricci Francesco Paolo	Sindaco comune Bitonto (Ba)	Altri	1' 0"	0' 48"
D'Alfonso Pietro	Sindaco di Pulsano	Altri	0' 57"	0' 48"
Bruni Francesco	Sindaco di Otranto (LE)	Altri	0' 45"	0' 45"
Marino Gigi	Assessore Urbanistica San Severo	Altri	0' 50"	0' 44"
Maiorano Cosimo	Sindaco di Latiano (BR)	Altri	0' 41"	0' 41"
Vocale Matteo	Sindaco di San Nicandro Garganico	Partito Democratico	0' 52"	0' 40"

## Tgr - Puglia

### Distribuzione dei tempi

1 luglio-30 settembre 2024

\* Altri soggetti (Appartenenza politica)

Soggetto	T percentuale	TGD percentuale
Forza Italia	15,59	13,82
Lega	7,18	8,93
Fratelli d'Italia	16,44	21,21
Azione	2,83	1,8
Partito Socialista	1,35	2,19
Sinistra Italiana	1,15	1,03
Più Europa	1,62	3,53
Partito Democratico	27,03	27,44
Italia Viva	0,44	0
Movimento 5 Stelle	16,85	16,84
Popolo e Territorio - Coesione Nazionale	0,08	0
Altri	9,2	3,21
Noi Moderati	0,16	0
Europa Verde - Sinistra Italiana	0,08	0
Percentuali	100	100
Totali in minuti	60' 37"	25' 56"

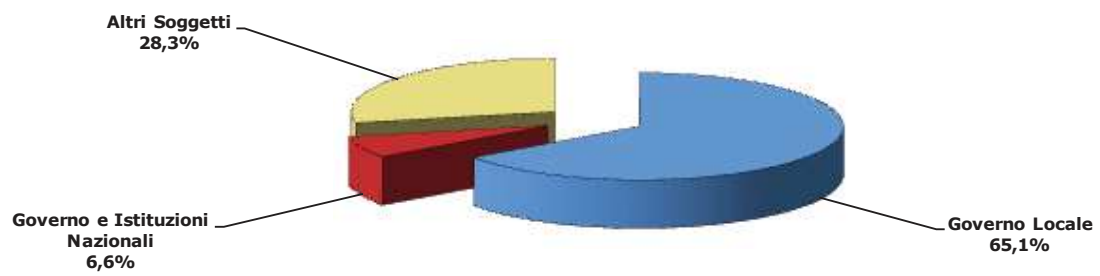
Primi 20 \* Altri Soggetti

Soggetto	Appartenenza Politica	T (minuti)	TGD (minuti)
Romito Fabio Saverio	Lega	2' 46"	1' 56"
Perrini Renato	Fratelli d'Italia	1' 50"	1' 33"
D'Attis Mauro	Forza Italia	2' 7"	1' 25"
Di Bari Grazia	Movimento 5 Stelle	1' 43"	1' 25"
Decaro Antonio	Partito Democratico	3' 59"	1' 22"
Bronzini Marco	Partito Democratico	1' 29"	1' 18"
Zullo Ignazio	Fratelli d'Italia	1' 29"	1' 0"
Turco Mario	Movimento 5 Stelle	1' 11"	0' 58"
Altini Claudio	Più Europa	0' 59"	0' 55"
Damiani Dario	Forza Italia	0' 43"	0' 43"
Schlein Elly	Partito Democratico	1' 47"	0' 39"
L'Abbate Patty	Movimento 5 Stelle	0' 40"	0' 36"
Picaro Michele	Fratelli d'Italia	0' 35"	0' 34"
Picaro Michele	Fratelli d'Italia	0' 30"	0' 30"
Mennea Ruggiero	Azione	0' 28"	0' 28"
Ciulla Antonio	Fratelli d'Italia	0' 28"	0' 28"
De Santis Domenico	Partito Democratico	0' 46"	0' 27"
Caroppo Andrea	Forza Italia	0' 47"	0' 26"
Gribaudo Chiara	Partito Democratico	0' 42"	0' 25"
Lopalco Pier Luigi	Partito Democratico	0' 26"	0' 25"

\* Altri soggetti= soggetti pertinenti che non hanno incarichi di Governo Nazionale o Locale e non sono soggetti istituzionali nazionali, e soggetti istituzionali locali e nazionali con funzione politica

### Distribuzione del Tempo in voce (TGD)

TGR Calabria  
1 luglio-30 settembre 2024



**Base: 177' 15"**

---

## Tgr - Calabria

### Distribuzione dei tempi

1 luglio-30 settembre 2024

Soggetto	T percentuale	TGD percentuale
Governo Locale	53,3	65,1
Governo e Istituzioni Nazionali	11,0	6,6
Altri Soggetti	35,7	28,3
Percentuali	<b>100,0</b>	<b>100,0</b>
Totali in minuti	<b>363' 8"</b>	<b>177' 15"</b>

## Tgr - Calabria

### Distribuzione dei tempi

1 luglio-30 settembre 2024

#### Soggetti governo locale (ruolo)

Soggetto	T percentuale	TGD percentuale
Assessori di Giunta comunale	8,5	11,5
Assessori di Giunta provinciale	0,0	0,0
Assessori di Giunta regionale	9,9	12,2
Presidenti di Provincia	0,0	0,0
Presidenti di Regione	28,2	12,4
Sindaco capoluogo di Regione	8,1	7,8
Altri Sindaci	45,3	56,1
<b>Percentuali</b>	<b>100,0</b>	<b>100,0</b>
<b>Totali in minuti</b>	<b>190' 11"</b>	<b>113' 5"</b>

#### Primi 20 Soggetti governo locale

Soggetto	Ruolo	Appartenenza	T (minuti)	TGD (minuti)
Occhiuto Roberto	Presidente Regione Calabria	Forza Italia	53' 37"	14' 4"
Fiorita Nicola	Sindaco Catanzaro	Altri	15' 23"	8' 49"
Voce Vincenzo	Sindaco di Crotona	Altri	7' 32"	5' 26"
Gallo Gianluca	Assessore agricoltura Regione Calabria	Forza Italia	4' 49"	4' 25"
Falcomatà Giuseppe	Sindaco Reggio Calabria	Partito Democratico	6' 10"	4' 9"
Biasi Roy Rocco	Sindaco di Taurianova (RC)	Lega	4' 16"	3' 36"
Vari Rosario	Assessore regionale Calabria	Forza Italia	3' 21"	3' 15"
Caruso Franz	Sindaco Cosenza	Partito Socialista	6' 44"	3' 1"
Coppola Gianpietro	Sindaco di Altomonte (CS)	Altri	2' 40"	2' 34"
Di Gioia Lucio	Sindaco di Cerisano (CS)	Altri	2' 28"	2' 25"
Labonia Manuela	Sindaco di Pietrapaola (CS)	Altri	2' 42"	2' 21"
Succurro Rosaria	Sind. San Giovanni in Fiore-Pres. Prov. Cosenza	Forza Italia	3' 53"	2' 11"
Romeo Enzo	Sindaco di Vibo Valentia	Altri	3' 19"	2' 11"
Puccio Saverio Simone	Sindaco Botricello (Cz)	Altri	2' 24"	2' 4"
Chiaravallotti Massimiliano	Sindaco Satriano (CZ)	Altri	1' 49"	1' 49"
Mercurio Raffaele	Sindaco di Cropani (CZ)	Altri	1' 48"	1' 48"
Pisani Francesca	Sindaco di Casali del Manco (CS)	Altri	2' 2"	1' 47"
Princi Giuseppina	Assessore regionale Calabria	Forza Italia	2' 26"	1' 36"
Brunetti Paolo	Ass. com. Reggio Calabria	Italia Viva	1' 33"	1' 33"
Greco Serafino	Ass. com. Longobucco (CS)	Forza Italia	3' 11"	1' 28"



## Tgr - Calabria

### Distribuzione dei tempi

1 luglio-30 settembre 2024

#### \* Altri soggetti (Appartenenza politica)

Soggetto	T percentuale	TGD percentuale
Forza Italia	15,41	14,89
Noi con l'Italia	0,06	0
Lega	13,21	6,49
Fratelli d'Italia	6,85	9,72
Azione	4,67	8,42
Partito Socialista	0,99	0,6
Sinistra Italiana	1,6	2,56
Più Europa	0,04	0
Partito Democratico	33,31	21,65
Europa Verde	0,04	0
Movimento 5 Stelle	12,4	16,68
Democrazia Cristiana	1,39	3
Altri	6,06	10,16
Europa Verde - Sinistra Italiana	2,73	2,63
Unione Popolare	1,24	3,2
Percentuali	100	100
Totali in minuti	129' 32"	50' 3"

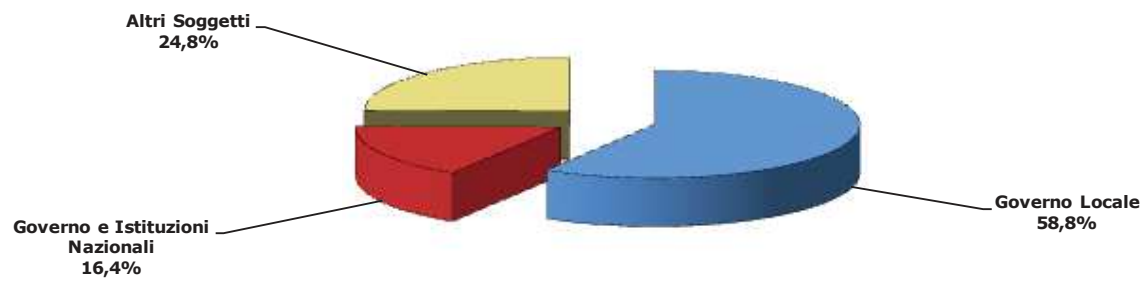
#### Primi 20 \* Altri Soggetti

Soggetto	Appartenenza Politica	T (minuti)	TGD (minuti)
Cannizzaro Francesco	Forza Italia	5' 2"	3' 13"
Tavernise Davide	Movimento 5 Stelle	4' 22"	3' 11"
Donato Valerio	Azione	3' 52"	2' 59"
Orrico Anna Laura	Movimento 5 Stelle	3' 18"	2' 32"
Bevacqua Domenico	Partito Democratico	7' 20"	2' 21"
Laghi Ferdinando	Unione Popolare	1' 36"	1' 36"
Rapani Ernesto	Fratelli d'Italia	2' 1"	1' 31"
Talerico Antonello	Forza Italia	3' 47"	1' 22"
Lucano Domenico	Europa Verde - Sinistra Italiana	1' 56"	1' 19"
Lo Schiavo Antonio	Altri	2' 46"	1' 17"
Fratoinanni Nicola	Sinistra Italiana	2' 4"	1' 17"
Guccione Carlo	Partito Democratico	1' 19"	1' 14"
Ciacco Giuseppe	Altri	1' 10"	1' 10"
Marino Giuseppe	Partito Democratico	1' 15"	1' 9"
Pisano Pierpaolo	Fratelli d'Italia	1' 13"	1' 9"
Irto Nicola	Partito Democratico	3' 40"	1' 1"
Ranieli Michele	Democrazia Cristiana	1' 2"	0' 59"
Occhiuto Roberto	Forza Italia	3' 0"	0' 56"
Princi Giuseppina detta Giusi	Forza Italia	1' 5"	0' 56"
Orsomarso Fausto	Fratelli d'Italia	1' 17"	0' 54"

\* Altri soggetti= soggetti pertinenti che non hanno incarichi di Governo Nazionale o Locale e non sono soggetti istituzionali nazionali, e soggetti istituzionali locali e nazionali con fusione politica

### Distribuzione del Tempo in voce (TGD)

TGR Sicilia  
1 luglio-30 settembre 2024



**Base: 119' 13"**

---

## Tgr - Sicilia

### Distribuzione dei tempi

1 luglio-30 settembre 2024

Soggetto	T percentuale	TGD percentuale
Governo Locale	53,9	58,8
Governo e Istituzioni Nazionali	21,8	16,4
Altri Soggetti	24,3	24,8
Percentuali	<b>100,0</b>	<b>100,0</b>
Totali in minuti	<b>186' 21"</b>	<b>119' 13"</b>

## Tgr - Sicilia

## Distribuzione dei tempi

1 luglio-30 settembre 2024

## Soggetti governo locale (ruolo)

Soggetto	T percentuale	TGD percentuale
Assessori di Giunta comunale	12,7	16,1
Assessori di Giunta provinciale	0,0	0,0
Assessori di Giunta regionale	7,3	6,3
Presidenti di Provincia	0,0	0,0
Presidenti di Regione	22,5	10,6
Sindaco capoluogo di Regione	6,7	8,2
Altri Sindaci	50,8	58,8
<b>Percentuali</b>	<b>100,0</b>	<b>100,0</b>
<b>Totali in minuti</b>	<b>100' 6"</b>	<b>69' 57"</b>

## Primi 20 Soggetti governo locale

Soggetto	Ruolo	Appartenenza	T (minuti)	TGD (minuti)
Schifani Renato	Presidente Regione Sicilia	Forza Italia	22' 32"	7' 23"
Lagalla Roberto	Sindaco Palermo	Unione di Centro	6' 45"	5' 44"
Basile Federico	Sindaco Messina	Altri	2' 57"	2' 39"
Amenta Paolo	Sindaco Camicattini Bagni (SR)	Partito Democratico	2' 32"	2' 24"
Trantino Enrico	Sindaco di Catania	Fratelli d'Italia	2' 31"	1' 42"
Cacciatore Francesco	Sindaco di Santo Stefano di Quisquina	Altri	2' 2"	1' 41"
Giachino Alfio	Sindaco di Troina (EN)	Altri	1' 43"	1' 36"
Russo Salvatore	Sindaco Zafferana Etnea (CT)	Altri	1' 26"	1' 26"
Alonzi Pietro	Ass. com. Palermo	Forza Italia	1' 26"	1' 26"
Gullo Riccardo	Sindaco di Lipari (ME)	Altri	1' 41"	1' 18"
Comparato Gioacchino	Sindaco San Cataldo (CL)	Altri	1' 34"	1' 17"
Barbagallo Salvatore	Assessore Regione Sicilia	Lega	1' 28"	1' 2"
Bonelli Luigi Salvatore	Sindaco Nicosia (EN)	Altri	1' 1"	1' 1"
Ferrandelli Fabrizio	Ass. com. Palermo	Azione	1' 15"	1' 0"
Minutoli Massimiliano	Assessore Comune Messina	Altri	0' 58"	0' 58"
Ammatuna Roberto	Sindaco Pozzallo (RG)	Partito Democratico	1' 4"	0' 57"
Laudini Daniele	Sindaco di Itala (ME)	Altri	2' 1"	0' 56"
Tesauro Walter	Sindaco Caltanissetta	Altri	1' 6"	0' 55"
Ceraldi Katia	Sindaco di Cesarò (ME)	Altri	0' 54"	0' 54"
Faraci Domenico	Sindaco di Mazzarino (CL)	Altri	0' 53"	0' 53"

Tgr - Sicilia

Distribuzione dei tempi

1 luglio-30 settembre 2024

\* Altri soggetti (Appartenenza politica)

Soggetto	T percentuale	TGD percentuale
Forza Italia	17,3	18,29
Lega	10,03	9,2
Fratelli d'Italia	16,2	15,36
Movimento per l'Autonomia	4,26	1,02
Più Europa	1,76	2,48
Partito Democratico	15,72	15,58
Europa Verde	2,46	1,19
Movimento 5 Stelle	8,34	8,92
Partito Radicale Nonviolento Transazionale e Traspartito	4,08	2,48
Democrazia Cristiana	3,2	4,74
Altri	13,01	16,62
Noi Moderati	0,48	0,73
Europa Verde - Sinistra Italiana	2,98	3,39
Democrazia Cristiana con Rotondi	0,18	0
Percentuali	100	100
Totali in minuti	45' 22"	29' 31"

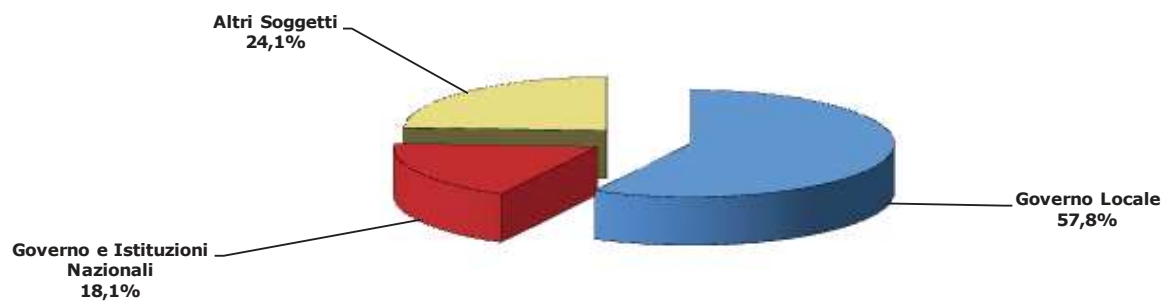
Primi 20 \* Altri Soggetti

Soggetto	Appartenenza Politica	T (minuti)	TGD (minuti)
Gasparri Maurizio	Forza Italia	2' 7"	1' 34"
Galvagno Gaetano	Fratelli d'Italia	2' 31"	1' 13"
Morrone Jacopo	Lega	1' 16"	1' 13"
Cracolici Antonello	Partito Democratico	1' 20"	1' 9"
Mulè Gorgio	Forza Italia	1' 2"	1' 2"
Bongiorno Giulia	Lega	1' 17"	0' 55"
La Vardera Ismaele	Altri	1' 24"	0' 52"
Colosimo Chiara	Fratelli d'Italia	1' 9"	0' 49"
Bonaccini Stefano	Partito Democratico	0' 57"	0' 49"
Cocchi Ilaria	Europa Verde - Sinistra Italiana	1' 9"	0' 48"
Cuffaro Salvatore detto Totò	Democrazia Cristiana	0' 48"	0' 48"
Nannarone Teresa	Altri	0' 50"	0' 47"
Brancato Fabrizio	Altri	0' 46"	0' 46"
Corleo Donatella	Partito Radicale Nonviolento Transazionale e Traspartito	0' 49"	0' 44"
Mancuso Palmira	Più Europa	0' 48"	0' 44"
Di Gangi Mariangela	Altri	0' 43"	0' 43"
Pace Carmelo	Democrazia Cristiana	0' 36"	0' 36"
Carloni Mirco	Lega	0' 35"	0' 35"
Chinnici Valentina	Partito Democratico	0' 43"	0' 33"
Lorefice Pietro	Movimento 5 Stelle	0' 33"	0' 33"

\* Altri soggetti= soggetti pertinenti che non hanno incarichi di Governo Nazionale o Locale e non sono soggetti istituzionali nazionali, e soggetti istituzionali locali e nazionali con funzione politica

### Distribuzione del Tempo in voce (TGD)

TGR Sardegna  
1 luglio-30 settembre 2024



**Base: 136' 7"**

---

## Tgr - Sardegna

### Distribuzione dei tempi

1 luglio-30 settembre 2024

Soggetto	T percentuale	TGD percentuale
Governo Locale	52,7	57,8
Governo e Istituzioni Nazionali	23,6	18,1
Altri Soggetti	23,7	24,1
Percentuali	<b>100,0</b>	<b>100,0</b>
Totali in minuti	<b>228' 3"</b>	<b>136' 7"</b>

## Tgr - Sardegna

## Distribuzione dei tempi

1 luglio-30 settembre 2024

## Soggetti governo locale (ruolo)

Soggetto	T percentuale	TGD percentuale
Assessori di Giunta comunale	7,2	10,0
Assessori di Giunta provinciale	0,0	0,0
Assessori di Giunta regionale	26,6	23,3
Presidenti di Provincia	0,0	0,0
Presidenti di Regione	20,2	11,5
Sindaco capoluogo di Regione	4,0	3,1
Altri Sindaci	42,0	52,1
<b>Percentuali</b>	<b>100,0</b>	<b>100,0</b>
<b>Totali in minuti</b>	<b>118' 16"</b>	<b>78' 18"</b>

## Primi 20 Soggetti governo locale

Soggetto	Ruolo	Appartenenza	T (minuti)	TGD (minuti)
Todde Alessandra	Presidente Regione Sardegna	Movimento 5 Stelle	23' 52"	9' 0"
Spanedda Francesco	Ass. Reg. Sardegna	Altri	8' 23"	4' 24"
Manca Barbara	Ass. Reg. Sardegna - Ass. com. Quartu Sant'Elena	Altri	6' 47"	4' 6"
Spiga Francesco	Sind. Vallermosa (SU)	Altri	2' 59"	2' 30"
Zedda Massimo	Sindaco di Cagliari	Progressisti	4' 42"	2' 24"
Cacciotto Raimondo	Sindaco comune Alghero (Ss)	Europa Verde - Sinistra Italiana	2' 12"	2' 2"
Cabasio Walter	Sindaco Pula (CA)	Partito Democratico	2' 2"	1' 54"
Portas Ilaria	Ass. Reg. Sardegna	Altri	2' 11"	1' 52"
Piu Antonio	Ass. Reg. Sardegna	Europa Verde - Sinistra Italiana	1' 52"	1' 52"
Meloni Giuseppe	Ass. Reg. Sardegna	Partito Democratico	2' 6"	1' 47"
Deretta Rita	Sindaca a San Teodoro (SS)	Altri	1' 37"	1' 28"
Marinaro Francesco	Ass. com. Alghero (Ss)	Riformatori Sardi	1' 26"	1' 26"
Mascia Giuseppe	Sindaco di Sassari	Partito Democratico	2' 47"	1' 24"
Bartolazzi Armando	Ass. Reg. Sardegna	Movimento 5 Stelle	4' 4"	1' 19"
Madeddu Fabrizio	Sindaco di San Sperate	Altri	1' 21"	1' 18"
Dessi Gianluca	Sindaco di Villasimius (CA)	Altri	1' 32"	1' 17"
Orrù Maria Laura	Sindaco di Elmas (CA) - Cons. Reg. Sardegna	Europa Verde - Sinistra Italiana	1' 15"	1' 15"
Ragnedda Roberto	Sindaco di Arzachena (Ss)	Altri	1' 11"	1' 11"
Ruiu Salvatore	Sindaco Posada (NU)	Altri	1' 23"	1' 7"
Secci Maria Paola	Sindaco Sestu (CA)	Riformatori Sardi	1' 6"	1' 6"



Tgr - Sardegna

Distribuzione dei tempi

1 luglio-30 settembre 2024

\* Altri soggetti (Appartenenza politica)

Soggetto	T percentuale	TGD percentuale
Forza Italia	14,25	13,9
Lega	4,78	5,19
Fratelli d'Italia	19,19	17,72
Partito Democratico	16,41	16,14
Movimento 5 Stelle	12,12	13,9
Partito Radicale Nonviolento Transazionale e Traspartito	0,96	0,61
Riformatori Sardi	5,31	5,75
Indipendenza Repubblica De Sardinia	1,42	2,34
Altri	5,5	3,72
PSd'Az	5,03	0,97
Progressisti	2,78	2,49
Democrazia Sovrana e Popolare	0,19	0
Europa Verde - Sinistra Italiana	2,78	3,62
Orizzonte Comune	0,52	0,87
Sinistra Futura	0,37	0,61
Alleanza Sardegna - PLI	1,76	2,9
Sardegna al Centro 2020	6,63	9,27
Percentuali	100	100
Totali in minuti	54' 2"	32' 44"

Primi 20 \* Altri Soggetti

Soggetto	Appartenenza Politica	T (minuti)	TGD (minuti)
Pittalis Pietro	Forza Italia	3' 14"	3' 4"
Comandini Giampietro detto Piero	Partito Democratico	3' 52"	2' 59"
Ciusa Michele	Movimento 5 Stelle	2' 16"	1' 55"
Piga Fausto	Fratelli d'Italia	2' 14"	1' 39"
Ticca Umberto	Riformatori Sardi	1' 46"	1' 39"
Truzzu Paolo	Fratelli d'Italia	2' 38"	1' 34"
Tunis Stefano	Sardegna al Centro 2020	1' 21"	1' 9"
Ghirra Francesca	Europa Verde - Sinistra Italiana	1' 2"	0' 58"
Talanas Giuseppe	Forza Italia	0' 58"	0' 58"
Mura Francesco	Fratelli d'Italia	1' 18"	0' 57"
Peru Antonello	Sardegna al Centro 2020	1' 18"	0' 57"
Urpi Alberto	Sardegna al Centro 2020	0' 56"	0' 56"
Agus Francesco	Progressisti	1' 5"	0' 49"
Bongiorno Giulia	Lega	1' 9"	0' 48"
Deriu Roberto	Partito Democratico	0' 46"	0' 46"
Maulu Simone	Indipendenza Repubblica De Sardinia	0' 46"	0' 46"
Spada Marta	Altri	0' 44"	0' 44"
Li Gioi Roberto	Movimento 5 Stelle	0' 46"	0' 43"
Schirru Stefano	Alleanza Sardegna - PLI	0' 41"	0' 41"
Deidda Salvatore	Fratelli d'Italia	0' 42"	0' 39"

\* Altri soggetti= soggetti pertinenti che non hanno incarichi di Governo Nazionale o Locale e non sono soggetti istituzionali nazionali, e soggetti istituzionali locali e nazionali con fusione politica



**Direzione Relazioni Istituzionali e Internazionali**

## **Dati di sintesi del monitoraggio del pluralismo politico Luglio - Settembre 2024**

### **Monitoraggio**

Il monitoraggio riguarda le due edizioni giornaliere dei TGR di tutte le 20 sedi regionali e le relative edizioni di Buongiorno Regione (solo il TG all'interno della suddetta trasmissione).

Il periodo di monitoraggio preso in considerazione è quello relativo al terzo trimestre del 2024 (1 Luglio – 30 Settembre 2024), adottando il modello e la metodologia di analisi standard, già testata sui rapporti quindicinali e mensili, e che segue le stesse procedure del monitoraggio nazionale attualmente in corso.

Le variabili censite saranno omogenee per il periodo considerato: giorno, ora, Regione, soggetto pertinente (si intende per soggetto pertinente qualsiasi soggetto a cui è possibile attribuire un'appartenenza politica "pubblica"), appartenenza politica, ruolo (Presidente di Regione, Provincia, Sindaco, Assessore e consigliere regionale, provinciale e comunale), T (tempo totale, l'attenzione complessiva dedicata al soggetto pertinente, sia che parli direttamente sia che altri parlino delle sue posizioni), TGD (tempo gestito direttamente, il solo tempo della sua presenza diretta in voce), argomento dell'intervento.

### **Criticità**

Non sono state rilevate criticità di rilievo. I dati sul pluralismo rispettano un normale equilibrio tra le forze politiche rilevate.

### **A cura di:**

