



Direzione Relazioni Istituzionali

**MONITORAGGIO DEL PLURALISMO
POLITICO NEI TELEGIORNALI REGIONALI**

1 Aprile – 30 Giugno 2024

- Metodologia*
- Risultati del monitoraggio*

A cura di:



ANALISI TGR RAI

Metodologia e Output

INDICE

METODOLOGIA E OUTPUT DEL MONITORAGGIO DEI TGR	IV
Le variabili censite	IV
I soggetti rilevati	IV
OUTPUT.....	V
Tabella1 - T e TGD distinti per aggregati di ruoli omogenei	V
Tabella2 - Esponenti di governi locali aggregati per carica.....	V
Tabella3 - Classifica dei primi 20 soggetti esponenti del governo locale con maggior TGD	VI
Tabella4 - Tempi distribuiti all'aggregato "Altri Soggetti" per appartenenza politica	VI
Tabella5 - Aggregato Altri soggetti – classifica dei primi 20 con maggior TGD....	VI
Criteri di analisi dei dati relativi al monitoraggio dei tgr	VIII
GRAFICI E TABELLE RELATIVE AL TRIMESTRE 1 APRILE - 30 GIUGNO 2024.....	IX

METODOLOGIA E OUTPUT DEL MONITORAGGIO DEI TGR

L'Osservatorio di Pavia svolge per conto della Rai il monitoraggio delle TGR con le seguenti modalità.

Sono monitorate le due edizioni giornaliere dei TGR delle 20 sedi regionali e le relative edizioni di Buongiorno Regione (solo il TG all'interno della suddetta trasmissione).

La metodologia di analisi segue le stesse procedure del monitoraggio nazionale attualmente in corso.

Le variabili censite

- » Giorno
- » Ora
- » Regione
- » Nome e cognome soggetto pertinente
- » Ruolo (Presidente di Regione, Provincia, Sindaco, Assessore e consigliere regionale, provinciale e comunale)
- » Appartenenza politica
- » T (Tempo Totale, indica la attenzione complessiva dedicata al soggetto pertinente, sia che parli direttamente sia che altri parlino delle sue posizioni)
- » TGD (Tempo gestito direttamente, indica il solo tempo della sua presenza diretta in voce)
- » Argomento dell'intervento

I soggetti rilevati

Si intende per soggetto pertinente qualsiasi soggetto a cui è possibile attribuire un'appartenenza politica "pubblica", ossia:

- » Esponenti politici locali (con l'esclusione di consiglieri e membri delle giunte circoscrizionali)
- » Esponenti politici nazionali
- » Esponenti del Governo nazionale
- » Esponenti Istituzionali Nazionali (Presidente della Repubblica, Presidenti di Camera e Senato, Commissario Europeo di nazionalità italiana)
- » Esponenti del Governo locale (Presidente di Regione, Provincia, Sindaco, Assessore e consigliere regionale, provinciale e comunale)

OUTPUT

Tabella1 - T e TGD distinti per aggregati di ruoli omogenei

Governo Locale: soggetti membri di giunte regionali, provinciali, comunali.

Governo e istituzioni nazionali: soggetti che ricoprono le seguenti cariche istituzionali: Presidente della Repubblica, Presidenti delle due camere, Ministri del governo, vice ministri, sottosegretari e eventuali membri della Commissione Europea di nazionalità italiana.

Altri soggetti: tutti i soggetti pertinenti che non hanno incarichi di Governo nazionale o locale e non sono soggetti Istituzionali.

Soggetto	T percentuale	TGD percentuale
Governo Locale	xx,xx	xx,xx
Governo e Istituzioni Nazionali	xx,xx	xx,xx
Altri Soggetti	xx,xx	xx,xx
Percentuali	100,0	100,0
Base in minuti	YY' ZZ"	YY' ZZ"

Tabella2 - Esponenti di governi locali aggregati per carica

Soggetto	T percentuale	TGD percentuale
Assessori di Giunta comunale	xx,xx	xx,xx
Assessori di Giunta provinciale	xx,xx	xx,xx
Assessori di Giunta regionale	xx,xx	xx,xx
Presidenti di Provincia	xx,xx	xx,xx
Presidenti di Regione	xx,xx	xx,xx
Sindaco capoluogo di Regione	xx,xx	xx,xx
Altri Sindaci	xx,xx	xx,xx
Percentuali	100,0	100,0
Base in minuti	YY' ZZ"	YY' ZZ"

Tabella3 - Classifica dei primi 20 soggetti esponenti del governo locale con maggior TGD

Soggetto	Ruolo Appartenenza	T e TGD (minuti)
XXXXXXXXXX	XX	xx'xx" xx'xx"
XXXXXXXXXX	XX	xx'xx" xx'xx"
XXXXXXXXXX	XX	xx'xx" xx'xx"
.....

Tabella4 - Tempi distribuiti all'aggregato "Altri Soggetti" per appartenenza politica

Soggetto	T percentuale	TGD percentuale
Forza Italia	xx,xx	xx,xx
Partito Democratico	xx,xx	xx,xx
Lega	xx,xx	xx,xx
Unione di Centro	xx,xx	xx,xx
Fratelli d'Italia	xx,xx	xx,xx
Movimento 5 Stelle	xx,xx	xx,xx
Partito Socialista	xx,xx	xx,xx
Altri	xx,xx	xx,xx
Percentuali	100	100
Base in minuti	YY' ZZ"	YY' ZZ"

Tabella5 - Aggregato Altri soggetti – classifica dei primi 20 con maggior TGD

Soggetto	Appartenenza Politica	T (minuti)	TGD (minuti)
XXXXXXXXXX	XX	xx'xx"	xx'xx"
XXXXXXXXXX	XX	xx'xx"	xx'xx"
XXXXXXXXXX	XX	xx'xx"	xx'xx"
.....

Nella **Tabella5**, primi 20 *Altri Soggetti*, per ogni regione, in verranno rilevati e inclusi:

- soggetti pertinenti che non hanno incarichi di Governo nazionale o locale e non sono soggetti istituzionali (deputati, senatori, consiglieri regionali o comunali, esponenti di partito);
- soggetti pertinenti che hanno incarichi di Governo nazionale o locale e soggetti istituzionali, ma interpellati nella loro **funzione politica** (Ministri ad iniziative di partito o elettorali; Sindaci o Assessori in contesto strettamente politico o elettorale).

Se un soggetto con funzioni istituzionali (membro del Governo, Presidente di una delle Camere, Commissario europeo) interviene a nome del partito che rappresenta o di cui fa parte, illustra il programma e/o presenta i membri del partito di cui fa parte, il suo tempo viene attribuito al partito: gli viene quindi attribuita una **funzione politica**. In questo caso, il tempo dell'interazione viene riclassificato in capo al partito e non all'Istituzione.

E così per la rilevazione dei tempi relativi ad amministratori locali, presenti nella programmazione analizzata nello svolgimento delle loro funzioni, si distingue fra ruolo politico e ruolo istituzionale sulla base delle seguenti considerazioni:

- a. nel caso in cui l'amministratore o soggetto politico locale partecipi a manifestazioni di partito, il suo tempo viene attribuito al partito;
- b. se l'esponente interviene in qualità della carica istituzionale che ricopre, il tempo è attribuito al soggetto istituzionale;
- c. eventuali casi di dubbia classificazione saranno definiti dalla Rai.

Criteria di analisi dei dati relativi al monitoraggio dei tgr

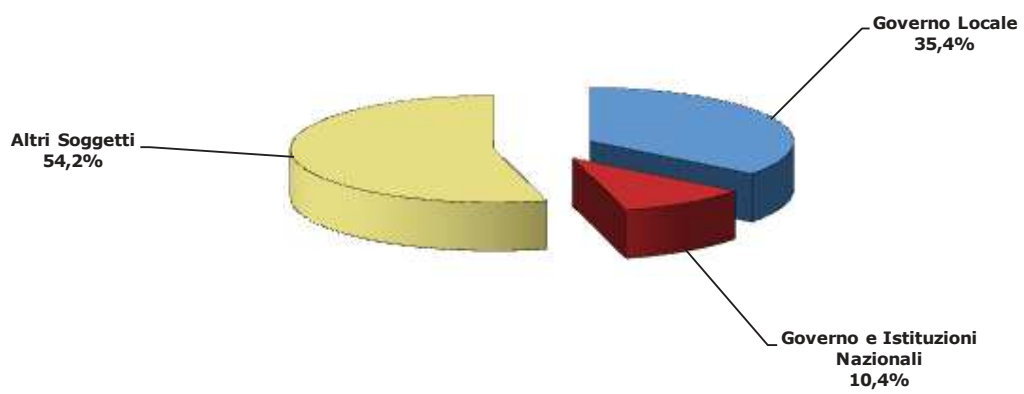
Per una corretta valutazione dei dati, in base all'esperienza dei numerosi monitoraggi svolti dall'Osservatorio di Pavia sulla comunicazione politica nei TGR sono da evidenziare, le seguenti considerazioni:

- Fuori dalla campagna elettorale - regolata dalla legge 28/2000 - **non esistono norme che regolamentano la comunicazione politica dal punto di vista quantitativo** e, pertanto, è il criterio della notiziabilità in ambito locale correlato alla attività delle Amministrazioni presenti sul territorio a determinare la scaletta delle notizie dei tg regionali.
- I dati esaminati sono fortemente caratterizzati dalle iniziative dei governi locali, articolati nei vari livelli (regione, province e comuni), che quasi sempre riguardano la vita ordinaria della Regione.
- La breve durata dei TGR, circa 45 minuti al giorno nelle due edizioni, oltre tutto con frequenti ripetizioni delle notizie più importanti, fa sì che il tempo **in valore assoluto dedicato alla politica risulti assai esiguo e quindi estremamente sensibile all'agenda**. Bastano pochi eventi con la presenza di un soggetto pertinente (ad esempio un fatto di cronaca che vede protagonista l'amministrazione locale, una decisione importante di politica locale, un'emergenza che merita la registrazione delle posizioni di amministratori e/o politici locali anche di località molto piccole, ecc.) a rendere "concentrata" la distribuzione dei tempi tra le forze politiche, senza che da ciò ne derivi necessariamente uno squilibrio dal punto di vista del pluralismo.
- L'articolazione delle istituzioni locali tra Regione, Province e Comuni rende impossibile applicare il criterio utilizzato a livello nazionale circa un'equa ripartizione degli spazi tra Governo, maggioranza e opposizione. È necessario tenere conto della struttura amministrativa di una Regione, per una corretta interpretazione dei dati. Ci sono Regioni in cui le Amministrazioni della Regione, della Provincia e del Comune capoluogo, appartengono tutte alla stessa coalizione: ciò comporta che gli spazi risultino concentrati a favore della medesima coalizione.
- Per far emergere i trend strutturali e per "smussare" la variabilità della congiuntura, occorre prendere in considerazione periodi sufficientemente estesi. A tal fine si ritiene opportuno prendere in esame un periodo non inferiore ad almeno il trimestre, fatta salva la campagna elettorale che ha caratteristiche e norme peculiari.
- Una valutazione dei dati che non tenga conto dei criteri menzionati rischia di condurre a una interpretazione non corretta dei dati.

***GRAFICI E TABELLE RELATIVE AL
TRIMESTRE 1 APRILE-30 GIUGNO 2024***

Distribuzione del Tempo in voce (TGD)

TGR Piemonte
1 aprile-30 giugno 2024



Base: 128' 23''

Tgr - Piemonte

Distribuzione dei tempi

1 aprile-30 giugno 2024

Soggetto	T percentuale	TGD percentuale
Governo Locale	25,6	35,4
Governo e Istituzioni Nazionali	14,1	10,4
Altri Soggetti	60,3	54,2
Percentuali	100,0	100,0
Totali in minuti	313' 42"	128' 23"

Tgr - Piemonte

Distribuzione dei tempi

1 aprile-30 giugno 2024

Soggetti governo locale (ruolo)

Soggetto	T percentuale	TGD percentuale
Assessori di Giunta comunale	9,5	10,6
Assessori di Giunta provinciale	0,0	0,0
Assessori di Giunta regionale	9,0	6,2
Presidenti di Provincia	0,0	0,0
Presidenti di Regione	22,6	19,4
Sindaco capoluogo di Regione	12,7	9,6
Altri Sindaci	46,2	54,2
Percentuali	100,0	100,0
Totali in minuti	79' 2"	44' 57"

Primi 20 Soggetti governo locale

Soggetto	Ruolo	Appartenenza	T (minuti)	TGD (minuti)
Cirio Alberto	Presidente Regione Piemonte - Candidato Presidente Piemonte 2024	Forza Italia	17' 53"	8' 44"
Lo Russo Stefano	Sindaco Torino	Partito Democratico	9' 55"	4' 18"
Abonante Giorgio	Sindaco di Alessandria	Partito Democratico	6' 14"	3' 26"
Riboldi Federico	Assessore Regione Piemonte	Fratelli d'Italia	4' 33"	2' 19"
Capotosti Luca	Sindaco di Valstrona (VB)	Altri	1' 58"	1' 58"
Scheda Roberto	Sindaco di Vercelli	Altri	3' 13"	1' 51"
Valentini Mauro	Sindaco Bognanco (VB)	Altri	2' 2"	1' 49"
Salvai Luca	Sindaco Pinerolo (TO)	Movimento 5 Stelle	2' 0"	1' 36"
Olivero Marzio	Sindaco di Biella	Fratelli d'Italia	2' 9"	1' 24"
Baietti Gian Paolo	Sindaco Rovasenda (VC)	Fratelli d'Italia	1' 28"	1' 13"
Grassi Gianmanuele	Sindaco di Olivola-AL	Altri	1' 13"	1' 9"
Albertella Giandomenico	Sindaco di Verbania	Altri	2' 20"	1' 3"
Piastra Elena	Sindaco Settimo Torinese (TO) - Candidato sindaco 2024	Partito Democratico	1' 5"	0' 55"
Parini Sergio	Sindaco Lenta (VC)	Altri	1' 5"	0' 51"
Bussalino Enrico	Sindaco Borghetto di Barbera (AL) - Pres. prov. Alessandria	Lega	0' 51"	0' 51"
Canale Ciapetto Angelo	Sindaco di Quincinetto (TO)	Altri	0' 46"	0' 46"
Favaro Michela	Assess. Com. Torino	Altri	0' 46"	0' 46"
Angeleri Giorgio	Sindaco di Orta San Giulio (NO)	Altri	0' 43"	0' 43"
Capra Emanuele	Sindaco di Casale Monferrato (AI)	Lega	0' 43"	0' 43"
Nardelli Gabriella	Assess. Com. Torino	Altri	1' 20"	0' 37"

Tgr - Piemonte

Distribuzione dei tempi

1 aprile-30 giugno 2024

* Altri soggetti (Appartenenza politica)

Soggetto	T percentuale	TGD percentuale
Forza Italia	10,12	11,44
Noi con l'Italia	0,13	0,36
Lega	4,97	3,93
Unione di Centro	0,21	0,34
Fratelli d'Italia	16,38	15,25
Azione	1,28	1,27
Sinistra Italiana	0,96	1,41
Radicali Italiani	0,42	0,36
Più Europa	0,86	1,22
Partito Democratico	27,95	24,65
Italia Viva	0,99	1,56
Rifondazione Comunista	0,12	0
Europa Verde	0,22	0,34
Partito Comunista Italiano	0,24	0,31
Movimento 5 Stelle	15,36	13,65
Partito Radicale Nonviolento Transazionale e Traspartito	0,04	0
PLI	0,16	0,29
Altri	17,92	22,92
Centro Democratico	0,03	0
Noi Moderati	0,11	0
Europa Verde - Sinistra Italiana	1,53	0,7
Percentuali	100	100
Totali in minuti	189' 18"	69' 30"

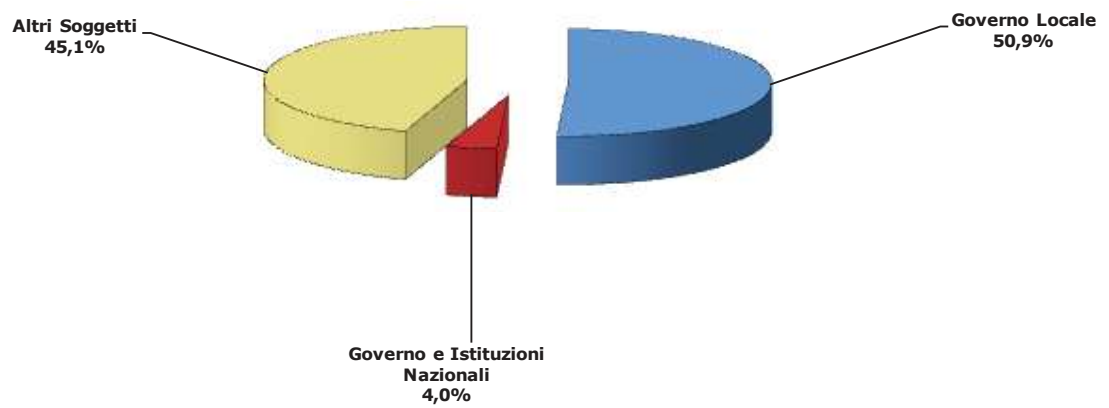
Primi 20 * Altri Soggetti

Soggetto	Appartenenza Politica	T (minuti)	TGD (minuti)
Disabato Sarah	Movimento 5 Stelle	10' 43"	6' 16"
Pentenero Giovanna	Partito Democratico	7' 57"	5' 12"
Cirio Alberto	Forza Italia	8' 10"	5' 3"
Costanzo Alberto	Altri	7' 15"	4' 12"
Frediani Francesca	Altri	7' 1"	3' 41"
Marrone Maurizio	Fratelli d'Italia	4' 10"	3' 30"
Bagnasco Gabriele	Partito Democratico	4' 10"	2' 34"
Scheda Roberto	Altri	3' 19"	2' 5"
Pentenero Giovanna	Partito Democratico	4' 55"	1' 59"
Brezza Riccardo	Partito Democratico	3' 11"	1' 57"
Comba Fabrizio	Fratelli d'Italia	2' 2"	1' 57"
Pozzolo Emanuele	Fratelli d'Italia	12' 20"	1' 50"
Albertella Giandomenico	Altri	2' 27"	1' 28"
Russi Andrea	Movimento 5 Stelle	1' 3"	1' 3"
Appendino Chiara	Movimento 5 Stelle	5' 53"	1' 2"
Grimaldi Marco	Sinistra Italiana	1' 15"	0' 51"
Ricca Fabrizio	Lega	0' 51"	0' 51"
Meirone Emidio	Altri	0' 51"	0' 51"
Crosetto Giovanni	Fratelli d'Italia	1' 29"	0' 49"
Gribaudo Chiara	Partito Democratico	1' 9"	0' 45"

* Altri soggetti= soggetti pertinenti che non hanno incarichi di Governo Nazionale o Locale e non sono soggetti istituzionali nazionali, e soggetti istituzionali locali e nazionali con funzione politica

Distribuzione del Tempo in voce (TGD)

TGR Valle d'Aosta
1 aprile-30 giugno 2024



Base: 136' 48"

Tgr - Valle d'Aosta

Distribuzione dei tempi

1 aprile-30 giugno 2024

Soggetto	T percentuale	TGD percentuale
Governo Locale	36,6	50,9
Governo e Istituzioni Nazionali	4,6	4,0
Altri Soggetti	58,8	45,1
Percentuali	100,0	100,0
Totali in minuti	330' 22"	136' 48"

Tgr - Valle d'Aosta

Distribuzione dei tempi

1 aprile-30 giugno 2024

Soggetti governo locale (ruolo)

Soggetto	T percentuale	TGD percentuale
Assessori di Giunta comunale	16,1	18,9
Assessori di Giunta provinciale	0,0	0,0
Assessori di Giunta regionale	23,3	17,3
Presidenti di Provincia	0,0	0,0
Presidenti di Regione	15,3	9,7
Sindaco capoluogo di Regione	11,6	12,8
Altri Sindaci	33,7	41,3
Percentuali	100,0	100,0
Totali in minuti	115' 26"	65' 39"

Primi 20 Soggetti governo locale

Soggetto	Ruolo	Appartenenza	T (minuti)	TGD (minuti)
Nuti Gianni	Sindaco di Aosta	Altri	13' 25"	8' 25"
Testolin Renzo	Presidente Regione Val d'Aosta	Union Valdotaïne	17' 37"	6' 24"
Guichardaz Jean Pierre	Ass. Reg. Valle d'Aosta	Partito Democratico	4' 51"	3' 3"
Grosjacques Giulio	Assessore Regione Val d'Aosta	Union Valdotaïne	5' 57"	2' 57"
Dujany Camillo	Sindaco Chatillon (AO)	Altri	4' 2"	2' 37"
Forcellati Clotilde	Assessore Comune Aosta	Partito Democratico	2' 51"	2' 33"
Caveri Luciano	Assessore Regione Valle d'Aosta	Altri	4' 23"	2' 23"
Thuegaz Patrick	Sindaco di Issogne (AO)	Altri	2' 14"	2' 11"
Cheney Paolo	Sindaco Saint Christophe (AO)	Altri	2' 47"	2' 0"
Chatrian Nicole	Sindaco di Antley Saint-André	Altri	3' 31"	1' 53"
Rossi Alessandro	Assessore Verrès (AO)	Altri	2' 22"	1' 46"
Rola Roberto	Sindaco di Courmayeur	Altri	3' 2"	1' 37"
Merlet Francesca	Assessore Ayas (AO)	Altri	1' 36"	1' 36"
Vierin Aline	Sindaco di Valgrisenche	Altri	2' 14"	1' 34"
Follioley Amedeo	Sindaco Donnas (Ao)	Union Valdotaïne	1' 39"	1' 27"
Sartore Loris	Assessore trasporti Aosta	Altri	2' 57"	1' 26"
Nigra Jean Christophe	Sindaco di Montjovet (AO)	Altri	1' 32"	1' 24"
Borre Josette	Assessore Aosta	Union Valdotaïne	1' 21"	1' 14"
Savin Michel	Sindaco di Challand Saint Victor (AO)	Altri	1' 18"	1' 14"
Salice Loris	Sindaco La Salle	Altri	2' 19"	1' 9"

Tgr - Valle d'Aosta

Distribuzione dei tempi

1 aprile-30 giugno 2024

* Altri soggetti (Appartenenza politica)

Soggetto	T percentuale	TGD percentuale
Forza Italia	5,23	4,62
Area Popolare - Alternativa Popolare	0,95	1
Lega	10,11	7,16
Unione di Centro	0,31	0
Fratelli d'Italia	8,93	13,95
Azione	3,42	4,46
Sinistra Italiana	0,09	0
Più Europa	0,21	0,51
Partito Democratico	7,89	12,92
Italia Viva	0,38	0
Europa Verde	1,15	1,38
Movimento 5 Stelle	6,92	14,27
Union Valdotaïne	16,3	11,41
Altri	29,52	19,84
Noi Moderati	1,91	3,16
Democrazia Sovrana e Popolare	0,18	0
Europa Verde - Sinistra Italiana	6,5	5,32
Percentuali	100	100
Totali in minuti	194' 9"	61' 40"

Primi 20 * Altri Soggetti

Soggetto	Appartenenza Politica	T (minuti)	TGD (minuti)
Zucchi Alberto	Fratelli d'Italia	8' 14"	5' 24"
Pradelli Patrizia	Movimento 5 Stelle	6' 12"	4' 58"
Tonino Luca	Partito Democratico	4' 2"	3' 35"
Machet Cristina	Union Valdotaïne	4' 54"	3' 24"
Centoz Fulvio	Partito Democratico	5' 50"	3' 21"
Farcoz Joel	Union Valdotaïne	7' 20"	3' 2"
Aggravi Stefano	Altri	6' 10"	2' 46"
Fidanza Carlo	Fratelli d'Italia	3' 48"	2' 12"
Navarra Orlando	Noi Moderati	2' 51"	1' 57"
Beghin Tiziana	Movimento 5 Stelle	2' 20"	1' 55"
Lotto Leonardo	Azione	4' 20"	1' 43"
Boldi Marialice	Lega	2' 3"	1' 42"
Dejanaz Andrea John	Europa Verde - Sinistra Italiana	4' 25"	1' 39"
Minelli Chiara	Europa Verde - Sinistra Italiana	4' 31"	1' 38"
Danzi Maria Angela	Movimento 5 Stelle	3' 3"	1' 37"
Cheillon Jeanne	Altri	1' 35"	1' 35"
Spirli Sylvie	Lega	1' 56"	1' 3"
Creton Joel	Altri	1' 31"	1' 3"
Richetti Matteo	Azione	1' 50"	1' 2"
Amich Vincenzo	Fratelli d'Italia	1' 9"	1' 0"

* Altri soggetti= soggetti pertinenti che non hanno incarichi di Governo Nazionale o Locale e non sono soggetti istituzionali nazionali, e soggetti istituzionali locali e nazionali con funzione politica

Distribuzione del Tempo in voce (TGD)

TGR Lombardia
1 aprile-30 giugno 2024



Base: 142' 37"

Tgr - Lombardia

Distribuzione dei tempi

1 aprile-30 giugno 2024

Soggetto	T percentuale	TGD percentuale
Governo Locale	30,1	40,6
Governo e Istituzioni Nazionali	21,0	16,5
Altri Soggetti	48,9	42,9
Percentuali	100,0	100,0
Totali in minuti	370' 42"	142' 37"

Tgr - Lombardia

Distribuzione dei tempi

1 aprile-30 giugno 2024

Soggetti governo locale (ruolo)

Soggetto	T percentuale	TGD percentuale
Assessori di Giunta comunale	12,8	13,4
Assessori di Giunta provinciale	0,0	0,0
Assessori di Giunta regionale	12,6	12,6
Presidenti di Provincia	0,0	0,0
Presidenti di Regione	14,8	17,4
Sindaco capoluogo di Regione	31,1	22,3
Altri Sindaci	28,7	34,3
Percentuali	100,0	100,0
Totali in minuti	110' 43"	57' 10"

Primi 20 Soggetti governo locale

Soggetto	Ruolo	Appartenenza	T (minuti)	TGD (minuti)
Sala Giuseppe	Sindaco di Milano - Città metropolitana	Altri	33' 18"	12' 7"
Fontana Attilio	Presidente Regione Lombardia	Lega	16' 26"	9' 58"
Bertolaso Guido	Assessore Regione Lombardia	Altri	7' 37"	3' 17"
Granelli Marco	Assessore Comune Milano	Partito Democratico	5' 0"	2' 2"
Comazzi Gianluca	Ass. reg. Lombardia - Cons. com. Milano	Forza Italia	2' 42"	1' 30"
Cagnoni Riccardo	Sindaco comune Vertova (Bg)	Altri	1' 14"	1' 14"
Virgilio Andrea Leonardo	Sindaco di Cremona	Partito Democratico	1' 54"	1' 11"
Lissia Michele	Sindaco Pavia	Partito Democratico	2' 31"	1' 8"
Scavuzzo Anna	Assessore Comune Milano	Partito Democratico	1' 16"	1' 7"
Sciatti Giovanni	Sindaco Graftignana (LO)	Altri	1' 52"	1' 3"
Borroni Alessia	Sindaco di Seveso (MB)	Forza Italia	1' 8"	1' 2"
Censi Arianna Maria	Ass. com. Milano	Partito Democratico	1' 43"	0' 59"
Galli Remo	Sindaco Livigno (SO)	Altri	0' 54"	0' 54"
Rapinese Alessandro	Sindaco Como	Altri	1' 22"	0' 52"
Carnevali Elena	Sindaca Bergamo	Partito Democratico	2' 52"	0' 51"
Piasini Giovanni	Sindaco Poggiridenti (SO)	Altri	0' 53"	0' 47"
Mazzoleni Stefano	Sindaco comune Ponte Nossa (Bg)	Altri	0' 56"	0' 45"
Galimberti Davide	Sindaco Varese	Partito Democratico	0' 56"	0' 43"
Spada Franco	Sindaco di Tirano (SO)	Altri	0' 45"	0' 41"
Guidesi Guido	Ass.Reg.Lombardia	Lega	1' 8"	0' 39"

Tgr - Lombardia

Distribuzione dei tempi

1 aprile-30 giugno 2024

* Altri soggetti (Appartenenza politica)

Soggetto	T percentuale	TGD percentuale
Forza Italia	6,91	5,92
Noi con l'Italia	0,41	1,06
Area Popolare - Alternativa Popolare	0,18	0,41
Lega	15,37	10,28
Italia esuli Italiani-Forza Nuova	0,14	0
Fratelli d'Italia	12,25	19,03
CasaPound	0,06	0
Azione	2,71	2,29
Sinistra Italiana	0,71	1,69
Più Europa	0,32	0,35
Partito Democratico	15,1	15,63
Italia Viva	2,43	2,18
Potere al Popolo!	0,44	0,98
Rifondazione Comunista	0,73	1,58
Europa Verde	1,63	1,17
Movimento 5 Stelle	7,69	9,57
Partito Radicale Nonviolento Transazionale e Traspartito	1,5	3,49
Altri	13,1	21,07
Noi Moderati	0,1	0
Democrazia Sovrana e Popolare	0,1	0
Europa Verde - Sinistra Italiana	17,92	3
Democrazia Cristiana con Rotondi	0,2	0,3
Percentuali	100	100
Totali in minuti	181' 17"	61' 7"

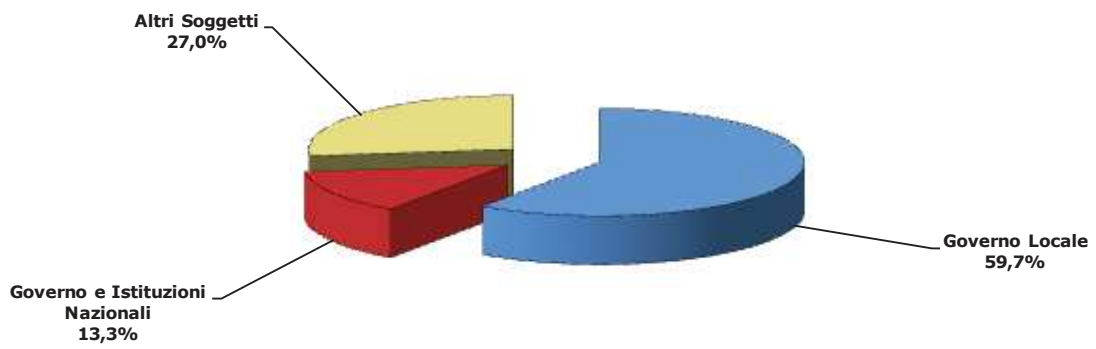
Primi 20 * Altri Soggetti

Soggetto	Appartenenza Politica	T (minuti)	TGD (minuti)
Portesani Alessandro	Altri	3' 45"	2' 25"
Giannetti Simona	Partito Radicale Nonviolento Transazionale e Traspartito	2' 23"	2' 8"
Salvini Matteo	Lega	6' 39"	1' 52"
Fidanza Carlo	Fratelli d'Italia	1' 58"	1' 42"
Segre Liliana	Altri	3' 37"	1' 32"
Strada Cecilia	Partito Democratico	3' 39"	1' 28"
Garavaglia Christian	Fratelli d'Italia	1' 37"	1' 27"
Conte Giuseppe	Movimento 5 Stelle	4' 21"	1' 22"
Virgilio Andrea Leonardo	Partito Democratico	2' 13"	1' 22"
Schlein Elv	Partito Democratico	5' 40"	1' 15"
Fontana Attilio	Lega	1' 50"	1' 11"
Calenda Carlo	Azione	2' 55"	1' 4"
Palestra Michela	Altri	1' 3"	1' 3"
Moratti Letizia	Forza Italia	1' 41"	1' 2"
Pedullà Gaetano	Movimento 5 Stelle	1' 7"	1' 1"
Renzi Matteo	Italia Viva	3' 38"	0' 57"
Majornino Pierfrancesco	Partito Democratico	2' 21"	0' 56"
Tacchini Paola	Movimento 5 Stelle	1' 9"	0' 52"
De Corato Riccardo	Fratelli d'Italia	0' 52"	0' 52"
Cantoni Alessandro	Lega	1' 34"	0' 49"

* Altri soggetti= soggetti pertinenti che non hanno incarichi di Governo Nazionale o Locale e non sono soggetti istituzionali nazionali, e soggetti istituzionali locali e nazionali con funzione politica

Distribuzione del Tempo in voce (TGD)

TGR Veneto
1 aprile-30 giugno 2024



Base: 192' 55"

Tgr - Veneto

Distribuzione dei tempi

1 aprile-30 giugno 2024

Soggetto	T percentuale	TGD percentuale
Governo Locale	48,8	59,7
Governo e Istituzioni Nazionali	16,3	13,3
Altri Soggetti	34,9	27,0
Percentuali	100,0	100,0
Totali in minuti	317' 54"	192' 55"

Tgr - Veneto

Distribuzione dei tempi

1 aprile-30 giugno 2024

Soggetti governo locale (ruolo)

Soggetto	T percentuale	TGD percentuale
Assessori di Giunta comunale	19,9	22,3
Assessori di Giunta provinciale	0,0	0,0
Assessori di Giunta regionale	12,4	13,9
Presidenti di Provincia	0,0	0,0
Presidenti di Regione	21,4	16,4
Sindaco capoluogo di Regione	5,2	5,1
Altri Sindaci	41,1	42,3
Percentuali	100,0	100,0
Totali in minuti	154' 26"	114' 46"

Primi 20 Soggetti governo locale

Soggetto	Ruolo	Appartenenza	T (minuti)	TGD (minuti)
Zaia Luca	Presidente Regione Veneto	Lega	33' 6"	18' 49"
Conte Mario	Sindaco Treviso	Lega	11' 0"	8' 7"
Brugnaro Luigi	Sindaco di Venezia	Coraggio Italia	7' 28"	5' 24"
Lanzarin Manuela	Assessore servizi sociali Regione Veneto	Lega	5' 59"	5' 7"
Zuin Michele	Assessore bilancio Venezia	Forza Italia	6' 17"	4' 38"
Bottacin Giampaolo	Assessore ambiente Regione Veneto	Lega	4' 35"	3' 54"
Venturini Simone	Ass. com. Venezia	Altri	3' 12"	2' 45"
De Berti Elisa	Assessore Regione Veneto	Lega	3' 5"	2' 44"
Nesto Roberta	Sindaco Cavallino Treporti	Altri	4' 3"	2' 28"
Corazzari Cristiano	Assessore Regione Veneto	Lega	2' 46"	2' 25"
Boscaro Gianmaria	Sindaco di Vigonza (PD)	Altri	2' 49"	2' 13"
Ragona Andrea	Ass. comune Padova	Altri	1' 59"	1' 59"
Possamai Giacomo	Sindaco di Vicenza	Partito Democratico	2' 7"	1' 56"
Bertucco Michele	Assessore Verona	Sinistra Italiana	2' 31"	1' 54"
Schiavon Martino	Sindaco di San Nicolò (PD)	Altri	1' 57"	1' 45"
Masetti Moreno	Sindaco Malo (VI)	Lega	1' 53"	1' 36"
Marcato Roberto	Ass. Reg. Veneto	Lega	2' 25"	1' 32"
Tommasi Damiano	Sindaco di Verona	Altri	1' 55"	1' 31"
Cittadin Valeria	Sindaco di Rovigo	Altri	2' 49"	1' 20"
Ferrari Tommaso	Ass. com. Verona	Altri	1' 30"	1' 20"

Tgr - Veneto

Distribuzione dei tempi

* Altri soggetti (Appartenenza politica)

Soggetto	T percentuale	TGD percentuale
Forza Italia	7,88	6,87
Area Popolare - Alternativa Popolare	0,09	0
Lega	22,74	18,76
Unione di Centro	0,9	1,82
Italia agli Italiani-Forza Nuova	0,05	0
Fratelli d'Italia	16,94	19,34
Azione	3,09	2,78
Sinistra Italiana	0,14	0
Più Europa	0,05	0
Partito Democratico	16,35	17,29
Italia Viva	0,23	0
Potere al Popolo!	1,38	2,56
Rifondazione Comunista	1,38	0,96
Europa Verde	2,48	3,64
Partito Comunista Italiano	0,09	0
Movimento 5 Stelle	4,88	6,49
SVP	0,09	0
Altri	17,84	16,84
Coraggio Italia	1,91	2,65
Noi Moderati	0,09	0
Democrazia Sovrana e Popolare	0,05	0
Europa Verde - Sinistra Italiana	1,35	0
Percentuali	100	100
Totali in minuti	110' 59"	52' 9"

1 aprile-30 giugno 2024

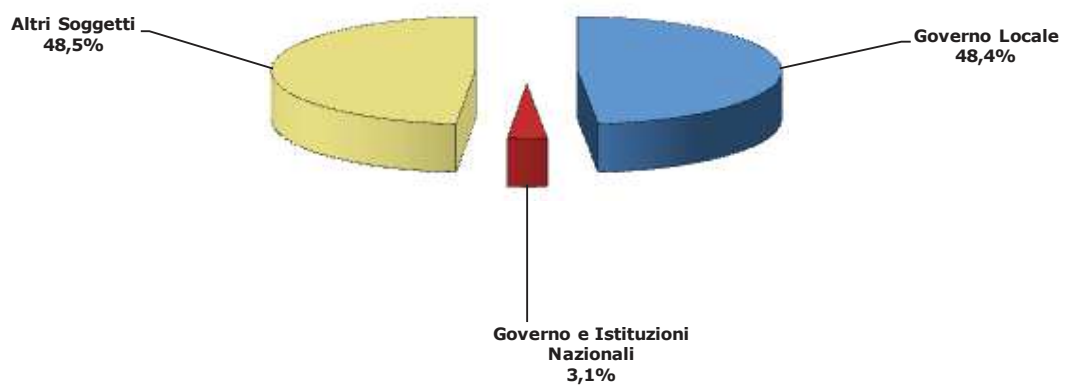
Primi 20 * Altri Soggetti

Soggetto	Appartenenza Politica	T (minuti)	TGD (minuti)
De Carlo Luca	Fratelli d'Italia	5' 51"	4' 44"
Zaia Luca	Lega	6' 19"	3' 55"
Martella Andrea	Partito Democratico	3' 42"	3' 11"
Tosi Flavio	Forza Italia	4' 18"	2' 57"
Schlein Elly	Partito Democratico	3' 36"	2' 6"
Marcato Roberto	Lega	2' 39"	1' 51"
Guarda Cristina	Europa Verde	2' 11"	1' 31"
Pavanetto Lucas	Fratelli d'Italia	1' 30"	1' 27"
Brugnaro Luigi	Coraggio Italia	2' 4"	1' 23"
Stefani Alberto	Lega	1' 52"	1' 17"
Speranzon Raffaele	Fratelli d'Italia	1' 29"	1' 17"
Piron Claudio	Partito Democratico	1' 48"	1' 14"
Baldin Erika	Movimento 5 Stelle	1' 26"	1' 13"
Soranzo Enoch	Fratelli d'Italia	1' 31"	1' 11"
Fasano Riccardo	Potere al Popolo!	1' 8"	1' 5"
Boato Michele	Altri	1' 40"	1' 0"
De Poli Antonio	Unione di Centro	1' 0"	0' 57"
Pasquali Emanuele	Altri	0' 57"	0' 57"
Conte Giuseppe	Movimento 5 Stelle	1' 35"	0' 54"
Camani Vanessa	Partito Democratico	1' 23"	0' 49"

* Altri soggetti= soggetti pertinenti che non hanno incarichi di Governo Nazionale o Locale e non sono soggetti istituzionali nazionali, e soggetti istituzionali locali e nazionali con funzione politica

Distribuzione del Tempo in voce (TGD)

TGR Trentino Alto Adige
1 aprile-30 giugno 2024



Base: 195' 28"

Tgr - Trentino Alto Adige
Distribuzione dei tempi **1 aprile-30 giugno 2024**

Soggetto	T percentuale	TGD percentuale
Governo Locale	38,3	48,4
Governo e Istituzioni Nazionali	4,9	3,1
Altri Soggetti	56,8	48,5
Percentuali	100,0	100,0
Totali in minuti	419' 54"	195' 28"

Tgr - Trentino Alto Adige

Distribuzione dei tempi

1 aprile-30 giugno 2024

Soggetti governo locale (ruolo)

Soggetto	T percentuale	TGD percentuale
Assessori di Giunta comunale	16,9	21,1
Assessori di Giunta provinciale	27,2	26,0
Assessori di Giunta regionale	0,2	0,2
Presidenti di Provincia	19,9	17,1
Presidenti di Regione	0,0	0,0
Sindaco capoluogo di Regione	8,6	7,1
Altri Sindaci	27,2	28,5
Percentuali	100,0	100,0
Totali in minuti	160' 9"	94' 10"

Primi 20 Soggetti governo locale

Soggetto	Ruolo	Appartenenza	T (minuti)	TGD (minuti)
Fugatti Maurizio	Presidente Provincia Trento	Lega	19' 16"	9' 8"
Kompatscher Arno	Presidente Provincia Bolzano	SVP	12' 32"	6' 56"
Alfreider Daniel	Assessore Provincia Bolzano	SVP	6' 37"	4' 36"
Failoni Roberto	Assessore provincia Trento	Lega	6' 34"	4' 14"
Ianeselli Franco	Sindaco di Trento	Altri	8' 2"	3' 51"
Bianchi Christian	Ass. prov. Bolzano	Altri	5' 29"	3' 31"
Konder Stephan	Ass. com. Bolzano	SVP	3' 52"	3' 25"
Andriollo Juri	Assessore comunale Bolzano	Partito Democratico	3' 47"	2' 57"
Caramaschi Renzo	Sindaco di Bolzano	Altri	5' 43"	2' 51"
Dal Medico Dario	Sindaco Merano (BZ)	Altri	3' 27"	2' 39"
Robol Giulia	Sindaca Rovereto (TN)	Partito Democratico	5' 12"	2' 29"
Galateo Marco	Ass. prov. Bolzano	Fratelli d'Italia	4' 17"	1' 44"
Bortot Mario	Assessore comune Rovereto (TN)	Altri	2' 21"	1' 40"
Ahammer Philip	Assessore provincia Bolzano	SVP	2' 32"	1' 32"
Battisti Christian	Assessore Comune Bolzano	Altri	1' 26"	1' 24"
Mair Ulli	Ass. prov. Bolzano	Altri	2' 24"	1' 10"
Brunner Peter	Ass. prov. Bolzano	SVP	1' 35"	1' 9"
Bozzarelli Elisabetta	Ass. com. Trento	Partito Democratico	1' 23"	1' 8"
Zanon Fulvio	Sindaco di Cunevo (TN)	Altri	1' 24"	1' 6"
Tonina Mario	Assessore Provincia Trento	Altri	1' 53"	1' 4"

Tgr - Trentino Alto Adige

Distribuzione dei tempi

1 aprile-30 giugno 2024

* Altri soggetti (Appartenenza politica)

Soggetto	T percentuale	TGD percentuale
Forza Italia	5	4,41
Area Popolare - Alternativa Popolare	0,41	0,4
Lega	7,85	6,82
Fratelli d'Italia	13,06	13,54
Azione	4,69	3,96
Partito Socialista	0,16	0
Sinistra Italiana	0,04	0
Radicali Italiani	0,02	0
Più Europa	1,72	2,2
Partito Democratico	11,46	12,41
Italia Viva	2,22	2,32
Rifondazione Comunista	0,21	0
Europa Verde	3,86	3,92
Movimento 5 Stelle	1,19	1
SVP	11,45	10,37
Altri	31,97	33,81
Italexit	0,07	0
Democrazia Sovrana e Popolare	1,66	2,06
Europa Verde - Sinistra Italiana	2,06	1,67
Vita	0,2	0
Per le Autonomie	0,7	1,11
Percentuali	100	100
Totali in minuti	238' 23"	94' 48"

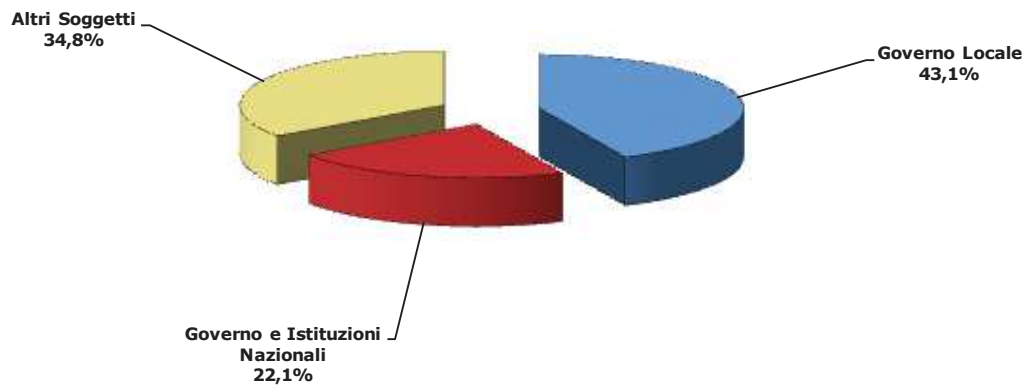
Primi 20 * Altri Soggetti

Soggetto	Appartenenza Politica	T (minuti)	TGD (minuti)
Steger Dieter	SVP	4' 25"	2' 59"
Ferrari Sara	Partito Democratico	4' 46"	2' 38"
Furlani Claudia	Altri	5' 3"	2' 35"
Dorfmann Herbert	SVP	6' 30"	2' 34"
Tajani Antonio	Forza Italia	5' 2"	2' 15"
Piccinni Paolo	Fratelli d'Italia	4' 17"	2' 15"
Scarafoni Anna	Fratelli d'Italia	3' 39"	2' 15"
Endrizzi Sara	Partito Democratico	3' 10"	2' 14"
Foppa Brigitte	Europa Verde	5' 9"	2' 13"
Raffaelli Mario	Azione	4' 5"	2' 12"
Kollensperger Paul	Altri	4' 32"	2' 9"
Valcanover Fabio	Più Europa	3' 48"	2' 5"
Piccoli Paolo	Altri	2' 22"	2' 5"
Ambrosi Alessia	Fratelli d'Italia	5' 1"	1' 57"
Marsili Milo	Democrazia Sovrana e Popolare	3' 47"	1' 57"
Seppi Giovanni	SVP	5' 4"	1' 56"
Bonaccini Stefano	Partito Democratico	3' 48"	1' 52"
Dorigotti Michele	Altri	3' 39"	1' 50"
Urzi Alessandro	Fratelli d'Italia	2' 58"	1' 48"
Bianchi Christian	Altri	2' 29"	1' 45"

* Altri soggetti= soggetti pertinenti che non hanno incarichi di Governo Nazionale o Locale e non sono soggetti istituzionali nazionali, e soggetti istituzionali locali e nazionali con fusione politica

Distribuzione del Tempo in voce (TGD)

TGR Friuli
1 aprile-30 giugno 2024



Base: 62' 29"

Tgr - Friuli Venezia Giulia

Distribuzione dei tempi

1 aprile-30 giugno 2024

Soggetto	T percentuale	TGD percentuale
Governo Locale	38,6	43,1
Governo e Istituzioni Nazionali	26,7	22,1
Altri Soggetti	34,7	34,8
Percentuali	100,0	100,0
Totali in minuti	188' 6"	62' 29"

Tgr - Friuli Venezia Giulia

Distribuzione dei tempi

1 aprile-30 giugno 2024

Soggetti governo locale (ruolo)

Soggetto	T percentuale	TGD percentuale
Assessori di Giunta comunale	15,7	15,6
Assessori di Giunta provinciale	0,0	0,0
Assessori di Giunta regionale	27,0	18,3
Presidenti di Provincia	0,0	0,0
Presidenti di Regione	17,7	11,1
Sindaco capoluogo di Regione	6,9	7,5
Altri Sindaci	32,7	47,5
Percentuali	100,0	100,0
Totali in minuti	71' 17"	26' 7"

Primi 20 Soggetti governo locale

Soggetto	Ruolo	Appartenenza	T (minuti)	TGD (minuti)
Fedriga Massimiliano	Presidente Regione Friuli Venezia Giulia	Lega	12' 36"	2' 54"
Corbatto Giuseppe	Sindaco di Grado (GO)	Altri	2' 39"	2' 4"
Dipiazza Roberto	Sindaco Trieste	Forza Italia	4' 56"	1' 57"
De Sabata Michele	Sindaco di Premariacco (UD)	Altri	2' 40"	1' 40"
Riccardi Riccardo	Assessore Regione Friuli Venezia Giulia	Forza Italia	4' 19"	1' 39"
Briz Daniela	Sindaca a Remanzacco (UD)	Altri	2' 6"	1' 9"
Ziberna Rodolfo	Sindaco di Gorizia	Forza Italia	2' 11"	1' 7"
Rosolen Alessia	Assessore Regione Friuli Venezia Giulia	Lega	2' 43"	1' 3"
De Toni Alberto Felice	Sindaco Udine	Altri	3' 7"	1' 1"
Bernava Alberto	Sindaco San Vito al Tagliamento (PN)	Altri	1' 35"	0' 52"
Pali Carlo	Sindaco di San Giovanni al Natisone (UD)	Altri	1' 15"	0' 51"
Bini Sergio	Assessore Regione Friuli Venezia Giulia	Altri	1' 22"	0' 42"
Polidori Paolo	Sindaco di Muggia (TS)	Lega	0' 42"	0' 42"
D'Osualdo Maurizio	Ass. com. Corno di Rosazzo (UD)	Altri	0' 40"	0' 37"
Cescutti Giuliano	Sindaco di Clauzetto (PN)	Altri	0' 39"	0' 36"
Pirone Federico	Assessore comunale Udine	Altri	0' 36"	0' 36"
Sartini Marco	Sindaco Porcia (PN)	Lega	0' 51"	0' 34"
Bertoli Everest	Assess. Com. Trieste	Lega	0' 44"	0' 31"
Zini Andrea	Assessore comunale Udine	Italia Viva	0' 28"	0' 28"
Scarabello Umberto	Sindaco di Maniago (PN)	Altri	0' 26"	0' 26"

Tgr - Friuli Venezia Giulia

Distribuzione dei tempi

1 aprile-30 giugno 2024

* Altri soggetti (Appartenenza politica)

Soggetto	T percentuale	TGD percentuale
Forza Italia	5,85	3,98
Noi con l'Italia	0,77	0,99
Area Popolare - Alternativa Popolare	0,15	0
Lega	17,02	17,67
Unione di Centro	0,13	0
Fratelli d'Italia	13,16	14,08
Azione	4,45	4,44
Sinistra Italiana	0,77	0
Partito Democratico	14,36	11,4
Italia Viva	2,02	2,6
Europa Verde	0,64	1,91
Movimento 5 Stelle	7,49	7,42
SVP	1,99	0,99
Altri	25,12	30,01
Noi Moderati	1,02	1,53
Europa Verde - Sinistra Italiana	5,06	2,98
Percentuali	100	100
Totali in minuti	65' 13"	21' 47"

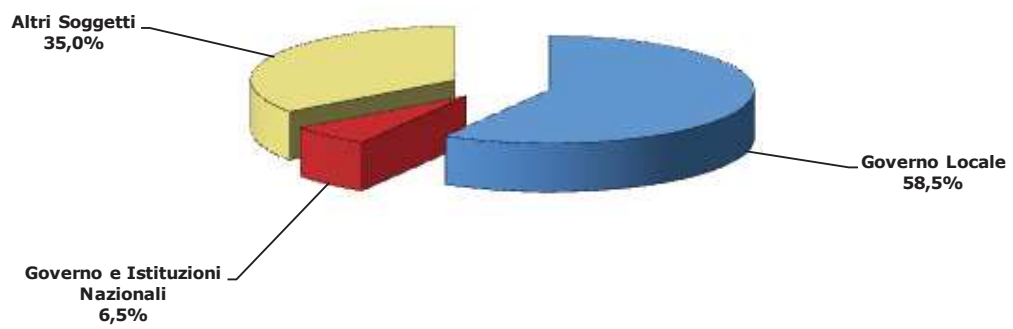
Primi 20 * Altri Soggetti

Soggetto	Appartenenza Politica	T (minuti)	TGD (minuti)
Ciriani Alessandro	Fratelli d'Italia	5' 55"	2' 18"
Cisint Anna Maria	Lega	4' 34"	1' 33"
Padovan Franca	Altri	1' 28"	0' 53"
Giacomelli Claudio	Fratelli d'Italia	1' 4"	0' 46"
Bianchini Marco	Altri	0' 56"	0' 45"
Guerra Alessandra	Altri	1' 5"	0' 41"
Savino Sandra	Forza Italia	1' 57"	0' 40"
Cosolini Roberto	Partito Democratico	0' 39"	0' 35"
Pluda Martina	Movimento 5 Stelle	1' 0"	0' 34"
Salvini Matteo	Lega	1' 31"	0' 33"
Massolino Giulia	Altri	1' 25"	0' 33"
Bolzonello Carlo	Altri	0' 35"	0' 32"
Lizzi Elena	Lega	0' 42"	0' 31"
Tripoli Giorgia	Altri	0' 51"	0' 30"
Conti Caterina	Partito Democratico	1' 11"	0' 28"
Zannier Stefano	Lega	0' 36"	0' 28"
Rossi Ugo	Altri	0' 27"	0' 27"
Sabbati Federica	Azione	0' 26"	0' 26"
Schlein Elly	Partito Democratico	1' 28"	0' 25"
Prodi Romano	Altri	0' 55"	0' 25"

* Altri soggetti= soggetti pertinenti che non hanno incarichi di Governo Nazionale o Locale e non sono soggetti istituzionali nazionali, e soggetti istituzionali locali e nazionali con funzione politica

Distribuzione del Tempo in voce (TGD)

TGR Liguria
1 aprile-30 giugno 2024



Base: 162' 3"

Tgr - Liguria

Distribuzione dei tempi

1 aprile-30 giugno 2024

Soggetto	T percentuale	TGD percentuale
Governo Locale	50,5	58,5
Governo e Istituzioni Nazionali	10,2	6,5
Altri Soggetti	39,3	35,0
Percentuali	100,0	100,0
Totali in minuti	291' 11"	162' 3"

Tgr - Liguria

Distribuzione dei tempi

1 aprile-30 giugno 2024

Soggetti governo locale (ruolo)

Soggetto	T percentuale	TGD percentuale
Assessori di Giunta comunale	12,4	16,0
Assessori di Giunta provinciale	0,0	0,0
Assessori di Giunta regionale	19,1	17,1
Presidenti di Provincia	0,0	0,0
Presidenti di Regione	9,1	8,9
Sindaco capoluogo di Regione	12,6	5,8
Altri Sindaci	46,8	52,2
Percentuali	100,0	100,0
Totali in minuti	145' 46"	94' 7"

Primi 20 Soggetti governo locale

Soggetto	Ruolo	Appartenenza	T (minuti)	TGD (minuti)
Toti Giovanni	Presidente Regione Liguria	Italia al Centro	13' 18"	8' 25"
Piana Alessandro	Ass. Reg. Liguria	Lega	11' 27"	5' 54"
Bucci Marco	Sindaco Genova	Altri	18' 16"	5' 30"
Giampedrone Giacomo Raul	Assessore infrastrutture Regione Liguria	Italia al Centro	7' 10"	3' 41"
Piana Alessio	Ass. reg. Liguria	Lega	4' 15"	3' 4"
Di Fazio Massimo	Sindaco di Triora (IM)	Altri	3' 10"	2' 37"
Peracchini Pierluigi	Sindaco La Spezia-Presidente Provincia La Spezia	Altri	2' 35"	2' 17"
Ingenito Vittorio	Sindaco di Bordighera (IM)	Altri	1' 56"	1' 56"
Repetto Ambrogio	Sindaco Noli (SV)	Altri	2' 7"	1' 53"
Mager Alessandro	Sindaco di Sanremo (IM)	Altri	4' 1"	1' 46"
Gratarola Angelo	Assessore Sanità Regione Liguria	Altri	1' 53"	1' 39"
Mangiante Gian Alberto	Sindaco di Lavagna (GE)	Altri	1' 47"	1' 38"
Ricci Elisabetta	Sindaco di Rapallo (GE)	Altri	2' 44"	1' 34"
Bianchi Mariano	Sindaco comune Montalto Carpasio (Im)	Altri	1' 50"	1' 32"
Biasi Armando	Sindaco di Vallecrosia (IM)	Altri	1' 29"	1' 29"
Di Muro Flavio	Sindaco di Ventimiglia (IM)	Lega	1' 59"	1' 26"
Gandolfo Carlo	Sindaco di Recco (GE)	Fratelli d'Italia	2' 13"	1' 17"
Solinas Francesco	Sindaco di Sestri Levante (GE)	Altri	1' 23"	1' 16"
Galazzo Umberto	Sindaco di Ameglia (SP)	Partito Democratico	1' 25"	1' 14"
Manfredi Giorgio	Sindaco di Laigueglia (SV)	Altri	1' 42"	1' 13"

Tgr - Liguria

Distribuzione dei tempi

1 aprile-30 giugno 2024

* Altri soggetti (Appartenenza politica)

Soggetto	T percentuale	TGD percentuale
Forza Italia	8,9	10,09
Noi con l'Italia	2,31	2,44
Area Popolare - Alternativa Popolare	0,26	0,41
Lega	7,31	4,38
Unione di Centro	0,6	0,91
Fratelli d'Italia	15,27	18,21
Azione	2,2	1,59
Sinistra Italiana	1,4	1,5
Più Europa	1,18	1,21
Partito Democratico	18,45	14,45
Italia Viva	1,34	0,68
Europa Verde	0,32	0,41
Movimento 5 Stelle	9,81	10,41
Altri	23,85	27,51
Italia al Centro	5,8	5,8
Noi Moderati	0,47	0
Democrazia Sovrana e Popolare	0,17	0
Europa Verde - Sinistra Italiana	0,36	0
Percentuali	100	100
Totali in minuti	114' 38"	56' 39"

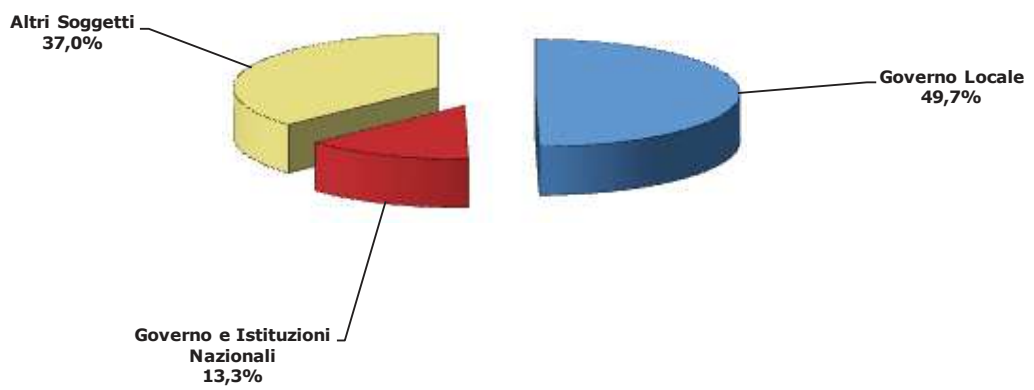
Primi 20 * Altri Soggetti

Soggetto	Appartenenza Politica	T (minuti)	TGD (minuti)
Rosso Matteo	Fratelli d'Italia	4' 43"	3' 2"
Rolando Gianni	Forza Italia	4' 18"	3' 2"
Mager Alessandro	Altri	3' 21"	2' 20"
Cavo Ilaria	Italia al Centro	5' 26"	2' 19"
Tosi Fabio	Movimento 5 Stelle	3' 17"	2' 9"
Russo Veronica	Fratelli d'Italia	2' 4"	2' 4"
Sansa Ferruccio	Altri	2' 49"	2' 2"
Pastorino Gianni	Altri	2' 52"	1' 50"
Berrino Gianni	Fratelli d'Italia	2' 46"	1' 50"
Balleari Stefano	Fratelli d'Italia	3' 1"	1' 46"
Muzio Claudio	Forza Italia	1' 41"	1' 41"
Natale Davide	Partito Democratico	3' 1"	1' 28"
Ricci Elisabetta	Altri	2' 24"	1' 27"
Capurro Armando Ezio	Altri	2' 49"	1' 25"
Lupi Maurizio Enzo	Noi con l'Italia	2' 29"	1' 23"
Conte Giuseppe	Movimento 5 Stelle	2' 38"	1' 15"
Schlein Ely	Partito Democratico	3' 11"	1' 5"
Garibaldi Luca	Partito Democratico	2' 11"	1' 4"
Pirondini Luca	Movimento 5 Stelle	1' 39"	1' 4"
Podio Nicola	Altri	1' 26"	0' 59"

* Altri soggetti= soggetti pertinenti che non hanno incarichi di Governo Nazionale o Locale e non sono soggetti istituzionali nazionali, e soggetti istituzionali locali e nazionali con fusione politica

Distribuzione del Tempo in voce (TGD)

TGR Emilia Romagna
1 aprile-30 giugno 2024



Base: 98' 35"

Tgr - Emilia Romagna

Distribuzione dei tempi **1 aprile-30 giugno 2024**

Soggetto	T percentuale	TGD percentuale
Governo Locale	42,8	49,7
Governo e Istituzioni Nazionali	17,4	13,3
Altri Soggetti	39,8	37,0
Percentuali	100,0	100,0
Totali in minuti	244' 25"	98' 35"

Tgr - Emilia Romagna

Distribuzione dei tempi

1 aprile-30 giugno 2024

Soggetti governo locale (ruolo)

Soggetto	T percentuale	TGD percentuale
Assessori di Giunta comunale	4,9	3,1
Assessori di Giunta provinciale	0,0	0,0
Assessori di Giunta regionale	9,8	7,8
Presidenti di Provincia	0,0	0,0
Presidenti di Regione	22,0	17,3
Sindaco capoluogo di Regione	15,8	8,1
Altri Sindaci	47,5	63,7
Percentuali	100,0	100,0
Totali in minuti	104' 31"	49' 0"

Primi 20 Soggetti governo locale

Soggetto	Ruolo	Appartenenza	T (minuti)	TGD (minuti)
Bonaccini Stefano	Presidente Regione Emilia Romagna	Partito Democratico	23' 1"	8' 29"
Lepore Matteo	Sindaco Bologna	Partito Democratico	16' 32"	3' 58"
Braglia Fabio	Sindaco di Palagano (MO) - Pres. prov. Modena	Altri	3' 22"	2' 47"
Missiroli Mattia	Sindaco Cervia (RA)	Altri	4' 20"	2' 39"
Mezzetti Massimo	Sindaco Modena	Partito Democratico	2' 58"	1' 43"
Zattini Gian Luca	Sindaco Forlì - Candidato sindaco 2024	Altri	2' 35"	1' 30"
Vignoli Luca	Sindaco di Castel Maggiore (BO)	Altri	2' 27"	1' 23"
Priolo Irene	Ass. Reg. Emilia Romagna	Partito Democratico	3' 7"	1' 11"
Saletti Simone	Sindaco Bondeno (FE)	Altri	1' 25"	1' 10"
Massari Marco	Sindaco di Reggio Emilia	Altri	1' 57"	1' 9"
Lattuca Enzo	Sindaco Cesena - Candidato sindaco 2024	Partito Democratico	1' 45"	1' 6"
Donini Raffaele	Assessore Regione Emilia Romagna	Partito Democratico	3' 17"	1' 5"
Poletti Claudio (detto Marco)	Sindaco Finale Emilia (MO)	Altri	1' 7"	1' 4"
Fabrizi Maurizio	Sindaco di Castiglione dei Pepoli	Altri	1' 51"	1' 3"
De Pascale Michele	Sindaco Ravenna - Pres. prov. Ravenna	Partito Democratico	1' 58"	1' 1"
Ruggi Giuseppe	Sindaco comune Carpineti (Re)	Altri	0' 57"	0' 57"
Budri Letizia	Sindaca di Mirandola (MO)	Altri	1' 41"	0' 53"
Masinara Marco	Sindaco di Camugnano (BO)	Altri	0' 52"	0' 49"
Dardi Jader	Sindaco comune Modigliana (Fc)	Altri	0' 51"	0' 47"
Verona Camilla	Sindaco Guastalla (RE)	Partito Democratico	0' 53"	0' 45"

Tgr - Emilia Romagna

Distribuzione dei tempi

1 aprile-30 giugno 2024

* Altri soggetti (Appartenenza politica)

Soggetto	T percentuale	TGD percentuale
Forza Italia	7,4	3,74
Noi con l'Italia	0,79	0,59
Lega	9,18	2,1
Fratelli d'Italia	12,08	12,1
Azione	1,2	0,91
Sinistra Italiana	0,51	0,73
Più Europa	0,43	0
Partito Democratico	26,85	25,57
Italia Viva	1,17	0,78
Potere al Popolo!	0,15	0,41
Europa Verde	2,04	3,74
Partito Comunista Italiano	0,39	0,68
Movimento 5 Stelle	3,53	3,7
Altri	33,27	44,36
Noi Moderati	0,55	0,59
Democrazia Sovrana e Popolare	0,1	0
Europa Verde - Sinistra Italiana	0,36	0
Percentuali	100	100
Totali in minuti	97' 16"	36' 30"

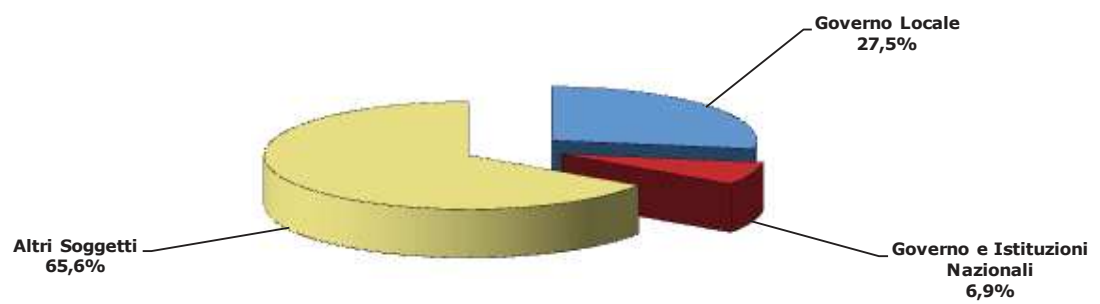
Primi 20 * Altri Soggetti

Soggetto	Appartenenza Politica	T (minuti)	TGD (minuti)
Bonaccini Stefano	Partito Democratico	8' 58"	3' 13"
Bassoli Carlo	Altri	2' 44"	1' 21"
Prodi Romano	Altri	1' 50"	1' 11"
Negrini Luca	Fratelli d'Italia	1' 45"	1' 11"
Rinaldini Graziano	Altri	1' 49"	1' 8"
Dall'Olio Nicola	Europa Verde	1' 3"	1' 3"
Braga Dario	Altri	2' 9"	0' 57"
Evangelisti Marta	Fratelli d'Italia	1' 17"	0' 56"
Contursi Monica	Altri	1' 33"	0' 55"
Schlein Elly	Partito Democratico	3' 15"	0' 54"
Zuffi Marco	Altri	1' 40"	0' 53"
Cavedagna Stefano	Fratelli d'Italia	1' 53"	0' 51"
Tosiani Luigi	Partito Democratico	1' 32"	0' 49"
Piccinini Silvia	Movimento 5 Stelle	1' 20"	0' 48"
Baccolini Tiziana	Altri	1' 9"	0' 48"
Gurgone Paolo	Partito Democratico	1' 15"	0' 47"
Vecchietti Luca	Altri	1' 38"	0' 45"
Vignoli Luca	Altri	1' 25"	0' 44"
Bertolini Enrico	Partito Democratico	0' 46"	0' 43"
Castaldini Valentina	Forza Italia	2' 17"	0' 41"

* Altri soggetti= soggetti pertinenti che non hanno incarichi di Governo Nazionale o Locale e non sono soggetti istituzionali nazionali, e soggetti istituzionali locali e nazionali con fusione politica

Distribuzione del Tempo in voce (TGD)

TGR Toscana
1 aprile-30 giugno 2024



Base: 86' 56"

Tgr - Toscana

Distribuzione dei tempi

1 aprile-30 giugno 2024

Soggetto	T percentuale	TGD percentuale
Governo Locale	22,7	27,5
Governo e Istituzioni Nazionali	11,4	6,9
Altri Soggetti	65,9	65,6
Percentuali	100,0	100,0
Totali in minuti	258' 55"	86' 56"

Tgr - Toscana

Distribuzione dei tempi

1 aprile-30 giugno 2024

Soggetti governo locale (ruolo)

Soggetto	T percentuale	TGD percentuale
Assessori di Giunta comunale	8,1	12,3
Assessori di Giunta provinciale	0,0	0,0
Assessori di Giunta regionale	11,2	10,5
Presidenti di Provincia	0,0	0,0
Presidenti di Regione	24,1	9,8
Sindaco capoluogo di Regione	8,9	6,7
Altri Sindaci	47,7	60,7
Percentuali	100,0	100,0
Totali in minuti	58' 25"	23' 53"

Primi 20 Soggetti governo locale

Soggetto	Ruolo	Appartenenza	T (minuti)	TGD (minuti)
Giani Eugenio	Presidente Regione Toscana	Partito Democratico	14' 4"	2' 21"
Gherardini Marco	Sindaco comune Palaia (Pi)	Partito Democratico	2' 31"	1' 50"
Monni Monia	Assessora Regione Toscana	Partito Democratico	2' 53"	1' 46"
Funaro Sara	Sindaca di Firenze	Partito Democratico	4' 45"	1' 44"
Nardella Dario	Sindaco Firenze	Partito Democratico	5' 12"	1' 36"
Pardini Mario	Sindaco di Lucca (LU)	Altri	1' 0"	0' 54"
Lenzi Alberto	Sindaco Fauglia (PI)	Partito Democratico	1' 27"	0' 47"
Mantellassi Alessio	Sindaco di Empoli (FI)	Partito Democratico	1' 17"	0' 47"
Bugetti Ilaria	Sindaca Prato	Partito Democratico	2' 36"	0' 46"
Ferrari Francesco	Sindaco comune Piombino (LI)	Fratelli d'Italia	0' 52"	0' 42"
Ciani Loretta	Assessore comune di Scarperia e San Piero (FI)	Altri	0' 40"	0' 40"
Casamenti Andrea	Sindaco comune Orbetello (GR)	Forza Italia	0' 36"	0' 28"
Barberis Valerio	Assessore comunale Prato	Partito Democratico	0' 28"	0' 28"
Del Rosso Claudio	Sindaco di Montecatini Terme (PT)	Altri	0' 31"	0' 25"
Taddei Carolina	Assessore cultura San Gimignano (SI)	Altri	0' 20"	0' 20"
Bezzini Simone	Assessore regione Toscana	Partito Democratico	1' 45"	0' 18"
Giorgetti Stefano	Assessore Comune Firenze	Partito Democratico	0' 30"	0' 18"
Conti Michele	Sindaco di Pisa	Altri	0' 18"	0' 18"
Sonnini Gianluca	Sindaco di Chiusi (SI)	Partito Democratico	0' 18"	0' 18"
Frosini Andrea	Sindaco di Monteriggioni (SI)	Altri	0' 18"	0' 18"

Tgr - Toscana

Distribuzione dei tempi

1 aprile-30 giugno 2024

* Altri soggetti (Appartenenza politica)

Soggetto	T percentuale	TGD percentuale
Forza Italia	6,6	5,55
Area Popolare - Alternativa Popolare	1,22	1,14
Lega	7,51	7,51
Unione di Centro	0,19	0,38
Fratelli d'Italia	10,31	12,3
Azione	1,3	0,96
Partito Socialista	0,18	0,44
Sinistra Italiana	1,34	2,07
Più Europa	0,33	0,38
Partito Democratico	22,81	21,47
Italia Viva	8,04	7,6
Rifondazione Comunista	1,24	1,72
Europa Verde	0,22	0,41
Partito Comunista Italiano	0,45	0,64
Movimento 5 Stelle	5,89	7,71
Altri	30,39	28,99
Italia al Centro	0,16	0
Noi Moderati	0,73	0
Democrazia Sovrana e Popolare	0,66	0,73
Europa Verde - Sinistra Italiana	0,43	0
Percentuali	100	100
Totali in minuti	170' 33"	57' 3"

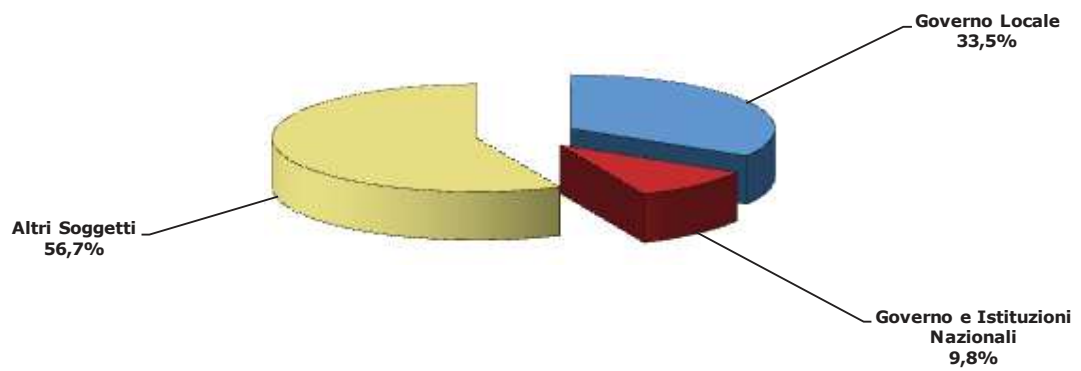
Primi 20 * Altri Soggetti

Soggetto	Appartenenza Politica	T (minuti)	TGD (minuti)
Schmidt Eike	Altri	23' 54"	5' 51"
Funaro Sara	Partito Democratico	13' 34"	4' 49"
Galletti Irene	Movimento 5 Stelle	2' 46"	2' 6"
Masi Lorenzo	Movimento 5 Stelle	4' 3"	2' 2"
Fossi Emiliano	Partito Democratico	4' 8"	1' 53"
Saccardi Stefania	Italia Viva	4' 34"	1' 48"
Renzi Matteo	Italia Viva	5' 47"	1' 35"
Stella Marco	Forza Italia	3' 51"	1' 31"
Del Re Cecilia	Altri	6' 29"	1' 27"
Schlein Elly	Partito Democratico	5' 18"	1' 17"
Rossi Fabrizio	Fratelli d'Italia	1' 27"	1' 13"
Petrucci Diego	Fratelli d'Italia	1' 59"	1' 7"
Salvini Matteo	Lega	3' 44"	1' 4"
Fratoianni Nicola	Sinistra Italiana	1' 55"	0' 55"
Baroncini Luca	Lega	1' 41"	0' 52"
Cellai Jacopo	Fratelli d'Italia	2' 24"	0' 51"
Ceccardi Susanna	Lega	1' 30"	0' 49"
Gasparri Maurizio	Forza Italia	3' 9"	0' 42"
Bugetti Ilaria	Partito Democratico	1' 53"	0' 42"
Bambagioni Paolo	Altri	0' 57"	0' 42"

* Altri soggetti= soggetti pertinenti che non hanno incarichi di Governo Nazionale o Locale e non sono soggetti istituzionali nazionali, e soggetti istituzionali locali e nazionali con funzione politica

Distribuzione del Tempo in voce (TGD)

TGR Umbria
1 aprile-30 giugno 2024



Base: 137' 58"

Tgr - Umbria

Distribuzione dei tempi

1 aprile-30 giugno 2024

Soggetto	T percentuale	TGD percentuale
Governo Locale	29,2	33,5
Governo e Istituzioni Nazionali	10,9	9,8
Altri Soggetti	59,9	56,7
Percentuali	100,0	100,0
Totali in minuti	298' 3"	137' 58"

Tgr - Umbria

Distribuzione dei tempi

1 aprile-30 giugno 2024

Soggetti governo locale (ruolo)

Soggetto	T percentuale	TGD percentuale
Assessori di Giunta comunale	17,0	22,4
Assessori di Giunta provinciale	0,0	0,0
Assessori di Giunta regionale	9,8	12,0
Presidenti di Provincia	0,0	0,0
Presidenti di Regione	9,5	8,0
Sindaco capoluogo di Regione	3,1	0,9
Altri Sindaci	60,6	56,7
Percentuali	100,0	100,0
Totali in minuti	85' 35"	44' 51"

Primi 20 Soggetti governo locale

Soggetto	Ruolo	Appartenenza	T (minuti)	TGD (minuti)
Ferdinandi Vittoria	Sindaco di Perugia	Altri	9' 53"	5' 37"
Tesei Donatella	Presidente Regione Umbria	Lega	8' 10"	3' 35"
Proietti Stefania	Sindaco di Assisi (PG) - Pres. prov. Perugia	Altri	2' 24"	2' 14"
Melasecche Germini Enrico	Assessore Regione Umbria	Lega	3' 26"	2' 5"
Fiorucci Vittorio	Sindaco di Gubbio	Altri	2' 55"	1' 49"
Zuccharini Stefano	Sindaco di Foligno (PG) - Candidato sindaco Foligno 2024	Lega	4' 34"	1' 47"
Aniello Mascia	Assessore comunale Terni	Altri	3' 4"	1' 32"
Boccanera Giuliano	Sindaco Norcia (PG)	Fratelli d'Italia	1' 47"	1' 13"
Moretti Michele	Sindaco Marsciano (PG)	Partito Democratico	1' 56"	1' 11"
Agabiti Paola	Ass. reg. Umbria	Fratelli d'Italia	1' 39"	1' 7"
Corridore Riccardo	Ass. com. Terni	Area Popolare - Alternativa Popolare	1' 13"	1' 7"
Morrone Roberto	Assessore Regione Umbria	Forza Italia	1' 42"	1' 2"
Maggi Giovanni	Ass. com. Terni	Altri	1' 16"	0' 58"
Burico Matteo	Sindaco Castiglione del Lago (PG)	Partito Democratico	1' 33"	0' 54"
Toniaccini Michele	Sindaco di Deruta (PG)	Altri	0' 53"	0' 53"
Sisti Andrea	Sindaco Spoleto (PG)	Altri	1' 13"	0' 51"
Bazzoffia Valerio	Sindaco Bettona (PG)	Altri	0' 50"	0' 50"
Rubini Giovanni	Assessore comunale Narni (TR)	Partito Democratico	0' 49"	0' 49"
Fioroni Michele	Assessore sviluppo economico Umbria	Altri	1' 12"	0' 47"
Gemma Ferdinando	Sindaco Trevi (PG)	Altri	0' 47"	0' 43"

Tgr - Umbria

Distribuzione dei tempi

1 aprile-30 giugno 2024

* Altri soggetti (Appartenenza politica)

Soggetto	T percentuale	TGD percentuale
Forza Italia	5,56	6,66
Area Popolare - Alternativa Popolare	5,63	2,79
Lega	12,27	12,26
Fratelli d'Italia	14,91	16,01
Azione	0,93	0,66
Partito Socialista	0,05	0
Sinistra Italiana	1,47	1,68
Partito Democratico	15,75	11,24
Italia Viva	0,51	0,43
Rifondazione Comunista	0,37	0,77
Europa Verde	0,59	0,89
Partito Comunista Italiano	2,5	2,83
Movimento 5 Stelle	4,85	5,26
Altri	31,86	37,2
Italexit	0,03	0
Democrazia Sovrana e Popolare	1,46	0,94
Europa Verde - Sinistra Italiana	1,26	0,38
Percentuali	100	100
Totali in minuti	178' 42"	78' 18"

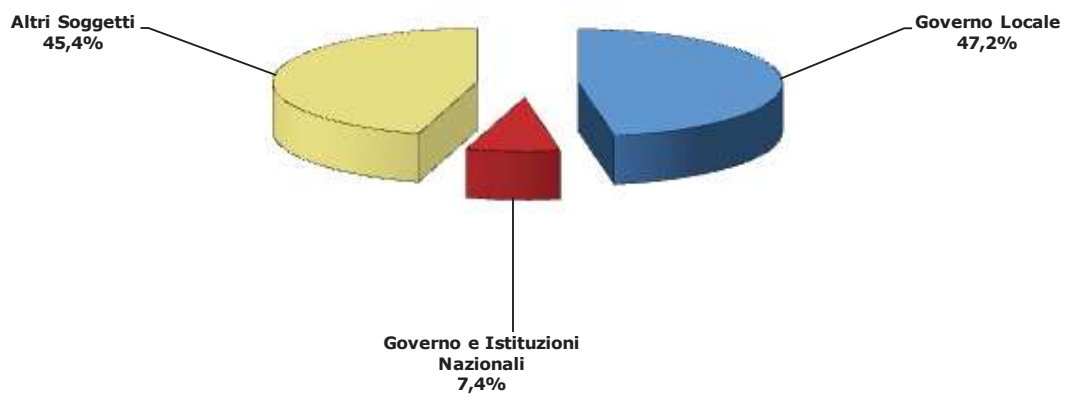
Primi 20 * Altri Soggetti

Soggetto	Appartenenza Politica	T (minuti)	TGD (minuti)
Scoccia Margherita	Fratelli d'Italia	11' 47"	5' 22"
Ferdinandi Vittoria	Altri	10' 52"	4' 33"
Squarta Marco	Fratelli d'Italia	4' 19"	3' 6"
Lungarotti Paola	Altri	3' 40"	2' 34"
Zuccarini Stefano	Lega	4' 41"	2' 33"
Masciotti Mauro	Altri	5' 53"	2' 31"
Girlanda Rocco	Altri	3' 33"	2' 17"
Monni Massimo	Altri	7' 16"	2' 13"
Caponi Leonardo	Partito Comunista Italiano	4' 28"	2' 13"
Fiorucci Vittorio	Altri	3' 16"	2' 12"
Biagioli Stefano	Altri	2' 33"	2' 2"
Baiocco Davide	Altri	5' 19"	1' 57"
Tardani Roberta	Forza Italia	2' 20"	1' 37"
Conte Giuseppe	Movimento 5 Stelle	2' 58"	1' 31"
Salvini Matteo	Lega	3' 29"	1' 30"
Pecci Erigo	Partito Democratico	2' 7"	1' 29"
Vecchi Filippo	Altri	1' 53"	1' 23"
Castelli Guido	Fratelli d'Italia	4' 7"	1' 22"
Mele Francesca	Lega	1' 52"	1' 11"
Prisco Emanuele	Fratelli d'Italia	1' 31"	1' 10"

* Altri soggetti= soggetti pertinenti che non hanno incarichi di Governo Nazionale o Locale e non sono soggetti istituzionali nazionali, e soggetti istituzionali locali e nazionali con fusione politica

Distribuzione del Tempo in voce (TGD)

TGR Marche
1 aprile-30 giugno 2024



Base: 84' 58"

Tgr - Marche

Distribuzione dei tempi

1 aprile-30 giugno 2024

Soggetto	T percentuale	TGD percentuale
Governo Locale	30,8	47,2
Governo e Istituzioni Nazionali	10,5	7,4
Altri Soggetti	58,7	45,4
Percentuali	100,0	100,0
Totali in minuti	214' 30"	84' 58"

Tgr - Marche

Distribuzione dei tempi

1 aprile-30 giugno 2024

Soggetti governo locale (ruolo)

Soggetto	T percentuale	TGD percentuale
Assessori di Giunta comunale	13,4	16,6
Assessori di Giunta provinciale	0,0	0,0
Assessori di Giunta regionale	6,6	6,9
Presidenti di Provincia	0,0	0,0
Presidenti di Regione	7,2	5,0
Sindaco capoluogo di Regione	12,8	7,3
Altri Sindaci	60,0	64,2
Percentuali	100,0	100,0
Totali in minuti	62' 36"	37' 21"

Primi 20 Soggetti governo locale

Soggetto	Ruolo	Appartenza	T (minuti)	TGD (minuti)
Fioravanti Marco	Sindaco Ascoli Piceno - Candidato sindaco 2024	Fratelli d'Italia	5' 4"	3' 41"
Gambini Maurizio	Sindaco Urbino - Candidato sindaco Urbino 2024	Altri	4' 52"	2' 50"
Silvetti Daniele	Sindaco di Ancona	Forza Italia	8' 2"	2' 43"
Acquaroli Francesco	Presidente Regione Marche	Fratelli d'Italia	4' 29"	1' 51"
Ricci Matteo	Sindaco Pesaro	Partito Democratico	2' 39"	1' 34"
Antonini Andrea Maria	Ass. Reg. Marche	Lega	1' 29"	1' 29"
Renna Paolo	Assessore Comune di Macerata	Fratelli d'Italia	1' 30"	1' 16"
Giabocco Giuliano	Sindaco di San Ginesio (MC)	Altri	1' 25"	1' 16"
Ghergo Daniela	Sindaco Fabriano (AN)	Altri	1' 48"	1' 14"
Pepa Emanuele	Sindaco di Recanati (MC)	Fratelli d'Italia	2' 15"	1' 12"
Calcinaro Paolo	Sindaco Fermo	Altri	1' 45"	1' 7"
Pirani Francesco	Sindaco di Osimo (AN)	Altri	1' 55"	1' 6"
Filipponi Marco	Sindaco comune Genga (An)	Altri	1' 4"	1' 4"
Tombolini Stefano	Ass. com. Ancona	Altri	1' 3"	1' 3"
Vesprini Valerio	Sindaco Porto San Giorgio (FM)	Altri	1' 8"	0' 56"
Biancani Andrea	Sindaco di Pesaro	Partito Democratico	2' 47"	0' 51"
Matricardi Daniel	Sindaco Montalto delle Marche (AP)	Lega	0' 51"	0' 51"
Rocchi Alessandro	Sindaco Grottammare (AP)	Altri	1' 22"	0' 50"
Vergnetta Lorenzo	Assessore comune Fabriano (AN)	Altri	0' 56"	0' 48"
Serfilippi Luca	Sindaco di Fano (PU)	Lega	1' 0"	0' 46"

Tgr - Marche

Distribuzione dei tempi

1 aprile-30 giugno 2024

* Altri soggetti (Appartenenza politica)

Soggetto	T percentuale	TGD percentuale
Forza Italia	5,71	4,36
Noi con l'Italia	0,77	0,73
Area Popolare - Alternativa Popolare	0,2	0
Lega	7,66	4,45
Unione di Centro	0,08	0
Fratelli d'Italia	19,58	23,68
Azione	3,5	3,89
Partito Socialista	0,87	0,78
Sinistra Italiana	1,34	1,08
Più Europa	0,22	0
Partito Democratico	21,11	18,37
Italia Viva	2,31	2,12
Europa Verde	0,62	0,95
Movimento 5 Stelle	7,25	6,66
PR	0,19	0
Altri	25,41	32,32
Noi Moderati	0,22	0
Democrazia Sovrana e Popolare	2,25	0,61
Europa Verde - Sinistra Italiana	0,71	0
Percentuali	100	100
Totali in minuti	126' 2"	38' 34"

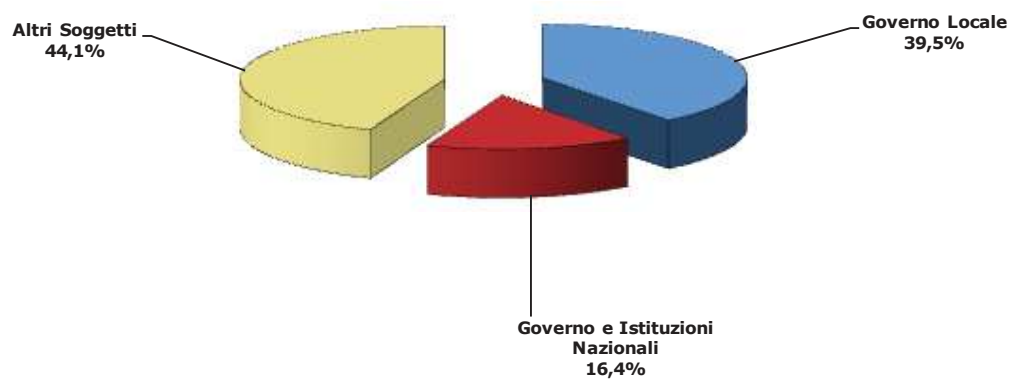
Primi 20 * Altri Soggetti

Soggetto	Appartenenza Politica	T (minuti)	TGD (minuti)
Castelli Guido	Fratelli d'Italia	6' 24"	2' 26"
Scaramucci Federico	Partito Democratico	4' 8"	2' 10"
Bravi Antonio	Altri	4' 12"	2' 4"
Glorio Michela	Altri	3' 48"	1' 51"
Pepa Emanuele	Fratelli d'Italia	3' 40"	1' 51"
Gambini Maurizio	Altri	3' 22"	1' 42"
Pirani Francesco	Altri	3' 30"	1' 33"
Morgoni Mario	Partito Democratico	2' 18"	1' 12"
Ruggeri Marta Carmela Raimonda	Movimento 5 Stelle	1' 41"	1' 12"
Marchegiani Stefano	Azione	1' 57"	1' 8"
Fanesi Cristian	Partito Democratico	1' 29"	1' 0"
Crespini Maria Francesca	Altri	1' 52"	0' 59"
Schlein Elly	Partito Democratico	3' 33"	0' 42"
Conte Giuseppe	Movimento 5 Stelle	3' 29"	0' 41"
Fede Giorgio	Movimento 5 Stelle	0' 49"	0' 41"
Nardini Emidio	Altri	1' 23"	0' 38"
Tartabini Noemi	Fratelli d'Italia	1' 30"	0' 37"
Ausili Marco	Fratelli d'Italia	0' 37"	0' 37"
Livi Simone	Fratelli d'Italia	0' 36"	0' 36"
Fioravanti Marco	Fratelli d'Italia	1' 16"	0' 35"

* Altri soggetti= soggetti pertinenti che non hanno incarichi di Governo Nazionale o Locale e non sono soggetti istituzionali nazionali, e soggetti istituzionali locali e nazionali con fusione politica

Distribuzione del Tempo in voce (TGD)

TGR Lazio
1 aprile-30 giugno 2024



Base: 97' 36"

Tgr - Lazio

Distribuzione dei tempi

1 aprile-30 giugno 2024

Soggetto	T percentuale	TGD percentuale
Governo Locale	36,4	39,5
Governo e Istituzioni Nazionali	18,6	16,4
Altri Soggetti	45,0	44,1
Percentuali	100,0	100,0
Totali in minuti	246' 28"	97' 36"

Tgr - Lazio

Distribuzione dei tempi

1 aprile-30 giugno 2024

Soggetti governo locale (ruolo)

Soggetto	T percentuale	TGD percentuale
Assessori di Giunta comunale	17,1	17,8
Assessori di Giunta provinciale	0,0	0,0
Assessori di Giunta regionale	11,9	13,4
Presidenti di Provincia	0,0	0,0
Presidenti di Regione	14,6	14,8
Sindaco capoluogo di Regione	34,0	30,2
Altri Sindaci	22,4	23,8
Percentuali	100,0	100,0
Totali in minuti	89' 14"	38' 15"

Primi 20 Soggetti governo locale

Soggetto	Ruolo	Appartenenza	T (minuti)	TGD (minuti)
Gualtieri Roberto	Sindaco di Roma	Partito Democratico	29' 57"	11' 7"
Rocca Francesco	Presidente Regione Lazio	Fratelli d'Italia	13' 3"	5' 40"
Alfonsi Sabrina	Assessore Comune Roma	Partito Democratico	4' 0"	2' 18"
Righini Giancarlo	Ass. reg. Lazio	Fratelli d'Italia	2' 12"	1' 25"
Palazzo Elena	Ass. reg. Lazio - Cons. com. Itri (LT)	Fratelli d'Italia	1' 12"	1' 12"
Onorato Alessandro	Assessore comune Roma	Partito Democratico	2' 17"	1' 8"
Salera Enzo	Sindaco di Cassino (FR) - Candidato sindaco 2024	Partito Democratico	1' 46"	0' 58"
Angelilli Roberta	Ass. reg. Lazio	Fratelli d'Italia	1' 39"	0' 48"
Piendibene Marco	Sindaco di Civitavecchia (RM)	Partito Democratico	1' 3"	0' 42"
Segnalini Ornella	Assessore Comune Roma	Altri	1' 21"	0' 41"
Caperna Germano	Sindaco di Veroli (FR)	Altri	0' 36"	0' 36"
Ghera Fabrizio	Ass. reg. Lazio	Fratelli d'Italia	0' 46"	0' 33"
Di Cocco Gianluca	Assessore Latina	Fratelli d'Italia	0' 33"	0' 33"
Innocenzi Marco	Sindaco di Tivoli (RM)	Fratelli d'Italia	1' 41"	0' 30"
Sinibaldi Daniele	Sindaco di Rieti (RI)	Fratelli d'Italia	0' 30"	0' 30"
Cremonini Fabrizio detto Maurizio	Sindaco Ardea (RM)	Fratelli d'Italia	1' 20"	0' 28"
Baccini Mario	Sindaco di Fiumicino (RM)	Altri	0' 55"	0' 28"
Gotor Miguel	Assessore Comune Roma	Movimento dei Democratici e Progressisti	0' 30"	0' 26"
Lucarelli Monica	Assessore Comune Roma	Altri	1' 4"	0' 25"
Sanna Pierluigi	Sindaco Colferro (RM) - Vicesindaco Città Metropolitana Roma	Partito Democratico	0' 25"	0' 25"

Tgr - Lazio

Distribuzione dei tempi

1 aprile-30 giugno 2024

* Altri soggetti (Appartenenza politica)

Soggetto	T percentuale	TGD percentuale
Forza Italia	10,61	7,67
Noi con l'Italia	0,89	0,39
Area Popolare - Alternativa Popolare	0,56	0,93
Lega	6,85	8,83
Italia agli Italiani-Forza Nuova	0,24	0
Fratelli d'Italia	22,1	24,44
CasaPound	0,65	0
Azione	2,18	1,24
Partito Socialista	0,05	0
Sinistra Italiana	0,14	0
Radicali Italiani	0,17	0
Più Europa	1,82	1,2
Partito Democratico	18,37	18,13
Italia Viva	2,03	2,56
Potere al Popolo!	0,51	0,62
Europa Verde	0,62	0
Movimento 5 Stelle	8,37	10,11
Altri	15,63	18,28
Noi Moderati	0,65	0,77
Democrazia Sovrana e Popolare	0,87	1,08
Europa Verde - Sinistra Italiana	6,31	3,21
Unione Popolare	0,38	0,54
Percentuali	100	100
Totali in minuti	110' 57"	43' 2"

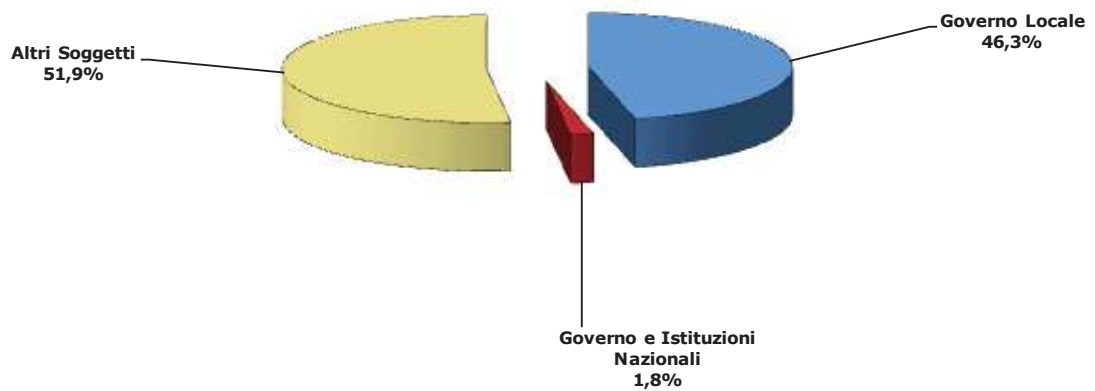
Primi 20 * Altri Soggetti

Soggetto	Appartenenza Politica	T (minuti)	TGD (minuti)
Conte Giuseppe	Movimento 5 Stelle	5' 30"	2' 31"
Schlein Elly	Partito Democratico	6' 14"	2' 7"
Bordoni Davide	Lega	2' 17"	1' 27"
Tajani Antonio	Forza Italia	3' 27"	1' 18"
Zingaretti Nicola	Partito Democratico	2' 4"	1' 16"
Perissa Marco	Fratelli d'Italia	1' 13"	1' 10"
Trancassini Paolo	Fratelli d'Italia	1' 0"	1' 0"
Meloni Giorgia	Fratelli d'Italia	3' 7"	0' 59"
Marrazzo Fabrizio	Altri	1' 58"	0' 55"
Corrotti Laura	Fratelli d'Italia	2' 22"	0' 54"
Franco Nicola	Fratelli d'Italia	1' 40"	0' 54"
Novelli Valerio	Movimento 5 Stelle	0' 46"	0' 46"
Marino Ignazio	Europa Verde - Sinistra Italiana	3' 57"	0' 45"
Miele Giovanna	Lega	0' 57"	0' 43"
Procaccini Nicola	Fratelli d'Italia	1' 6"	0' 42"
Cilia Giuseppe	Altri	1' 6"	0' 40"
Grasso Massimiliano	Fratelli d'Italia	1' 15"	0' 38"
Castelli Guido	Fratelli d'Italia	1' 7"	0' 38"
Silvestroni Marco	Fratelli d'Italia	0' 38"	0' 38"
Prendibene Marco	Partito Democratico	1' 5"	0' 37"

* Altri soggetti= soggetti pertinenti che non hanno incarichi di Governo Nazionale o Locale e non sono soggetti istituzionali nazionali, e soggetti istituzionali locali e nazionali con fusione politica

Distribuzione del Tempo in voce (TGD)

TGR Abruzzo
1 aprile-30 giugno 2024



Base: 148' 44"

Tgr - Abruzzo

Distribuzione dei tempi

1 aprile-30 giugno 2024

Soggetto	T percentuale	TGD percentuale
Governo Locale	39,8	46,3
Governo e Istituzioni Nazionali	3,4	1,8
Altri Soggetti	56,8	51,9
Percentuali	100,0	100,0
Totali in minuti	287' 38"	148' 44"

Tgr - Abruzzo

Distribuzione dei tempi

1 aprile-30 giugno 2024

Soggetti governo locale (ruolo)

Soggetto	T percentuale	TGD percentuale
Assessori di Giunta comunale	14,1	18,0
Assessori di Giunta provinciale	0,0	0,0
Assessori di Giunta regionale	14,6	9,0
Presidenti di Provincia	0,0	0,0
Presidenti di Regione	8,6	6,7
Sindaco capoluogo di Regione	3,2	3,2
Altri Sindaci	59,5	63,1
Percentuali	100,0	100,0
Totali in minuti	113' 42"	68' 39"

Primi 20 Soggetti governo locale

Soggetto	Ruolo	Appartenenza	T (minuti)	TGD (minuti)
Marsilio Marco	Presidente Regione Abruzzo	Fratelli d'Italia	9' 47"	4' 35"
Masci Carlo	Sindaco di Pescara	Forza Italia	9' 5"	4' 2"
Ferrara Diego	Sindaco di Chieti	Altri	6' 34"	2' 39"
Menna Francesco	Sindaco di Vasto (CH) - Pres. prov. Chieti	Partito Democratico	4' 46"	2' 38"
De Martinis Ottavio	Sindaco di Montesilvano (PE) - Pres. prov. Pescara	Altri	3' 19"	2' 16"
Biondi Pierluigi	Sindaco L'Aquila	Fratelli d'Italia	3' 36"	2' 12"
Giuliani Paola	Ass. com. L'Aquila	Altri	2' 15"	2' 5"
Perazzetti Matteo	Sindaco di Città Sant'Angelo (PE) - Candidato sindaco 2024	Altri	2' 27"	2' 3"
D'Alberto Gianguido	Sindaco di Teramo	Altri	2' 45"	1' 45"
Quagliari Mario	Ass. reg. Abruzzo	Fratelli d'Italia	7' 42"	1' 35"
Santilli Settimio	Sindaco di Celano (AQ)	Fratelli d'Italia	2' 2"	1' 33"
Di Piero Gianfranco	Sindaco di Sulmona (AQ)	Altri	1' 53"	1' 18"
Magnacca Tiziana	Ass. Reg. Abruzzo - Cons. com. San Salvo (CH)	Fratelli d'Italia	1' 49"	1' 15"
Costantini Jwan	Sindaco di Giulianova (TE) - Candidato sindaco 2024	Lega	2' 12"	1' 13"
Russo Luisa Ebe	Sindaco di Francavilla al Mare (CH)	Altri	3' 8"	1' 12"
Santangelo Roberto	Ass. Reg. Abruzzo - Cons. com. L'Aquila	Forza Italia	2' 19"	1' 11"
Imprudente Emanuele	Ass. Reg. Abruzzo	Lega	1' 27"	1' 6"
Scopino Arturo	Sindaco di Montelapiano (CH)	Altri	0' 58"	0' 58"
Castiglione Leo	Sindaco di Ortona (CH)	Altri	1' 54"	0' 55"
Barisano Gabriele	Assessore Vasto (CH)	Altri	1' 0"	0' 54"

Tgr - Abruzzo

Distribuzione dei tempi

* Altri soggetti (Appartenenza politica)

Soggetto	T percentuale	TGD percentuale
Forza Italia	13,36	9,98
Lega	6,56	3,93
Unione di Centro	0,14	0
Fratelli d'Italia	19,32	16,76
Azione	7,44	8,19
Partito Socialista	0,87	1,34
Sinistra Italiana	0,89	1,27
Partito Democratico	14,62	16
Italia Viva	4,46	5,31
Rifondazione Comunista	1,45	1,81
Europa Verde	0,03	0
Movimento 5 Stelle	2,72	3,2
Partito Radicale Nonviolento Transazionale e Traspartito	0,27	0,56
Altri	26,56	30,49
Noi Moderati	0,46	0,45
Europa Verde - Sinistra Italiana	0,82	0,71
Popolari Liberali	0,03	0
Percentuali	100	100
Totali in minuti	163' 21"	77' 10"

1 aprile-30 giugno 2024

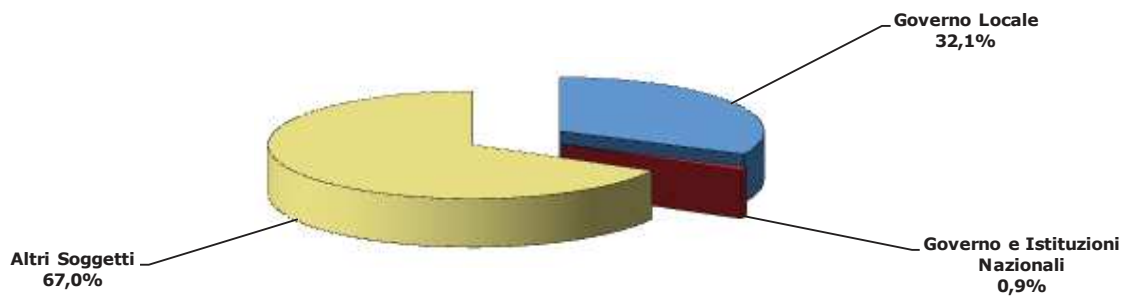
Primi 20 * Altri Soggetti

Soggetto	Appartenenza Politica	T (minuti)	TGD (minuti)
Costantini Carlo	Azione	10' 41"	5' 43"
Pettinari Domenico	Altri	9' 47"	5' 26"
Fusilli Gianluca	Italia Viva	5' 3"	3' 13"
Masci Carlo	Forza Italia	5' 28"	2' 48"
D'Addazio Fabrizio	Altri	4' 43"	2' 46"
D'Amico Luciano	Altri	3' 18"	1' 52"
Meloni Giorgia	Fratelli d'Italia	5' 47"	1' 40"
Alessandrini Erika	Movimento 5 Stelle	2' 13"	1' 38"
Castelli Guido	Fratelli d'Italia	2' 46"	1' 30"
Pezzopane Stefania	Partito Democratico	1' 51"	1' 28"
Acerbo Maurizio	Rifondazione Comunista	2' 22"	1' 24"
De Martinis Ottavio	Altri	2' 55"	1' 21"
Urso Adolfo	Fratelli d'Italia	1' 28"	1' 18"
Pagano Nazario	Forza Italia	1' 27"	1' 18"
Ortolani Alberta	Altri	2' 31"	1' 10"
Tajani Antonio	Forza Italia	2' 30"	1' 10"
Di Massimantonio Daniele	Altri	2' 28"	1' 10"
Giansante Luciano	Altri	3' 19"	1' 9"
Lanciotti Romolo	Altri	2' 21"	1' 5"
Verrecchia Massimo	Fratelli d'Italia	1' 8"	1' 4"

* Altri soggetti= soggetti pertinenti che non hanno incarichi di Governo Nazionale o Locale e non sono soggetti istituzionali nazionali, e soggetti istituzionali locali e nazionali con fusione politica

Distribuzione del Tempo in voce (TGD)

TGR Molise
1 aprile-30 giugno 2024



Base: 85' 39"

Tgr - Molise

Distribuzione dei tempi

1 aprile-30 giugno 2024

Soggetto	T percentuale	TGD percentuale
Governo Locale	30,9	32,1
Governo e Istituzioni Nazionali	2,0	0,9
Altri Soggetti	67,1	67,0
Percentuali	100,0	100,0
Totali in minuti	182' 18"	85' 39"

Tgr - Molise

Distribuzione dei tempi

1 aprile-30 giugno 2024

Soggetti governo locale (ruolo)

Soggetto	T percentuale	TGD percentuale
Assessori di Giunta comunale	1,8	2,2
Assessori di Giunta provinciale	0,0	0,0
Assessori di Giunta regionale	9,9	9,8
Presidenti di Provincia	0,0	0,0
Presidenti di Regione	11,2	14,4
Sindaco capoluogo di Regione	14,3	14,0
Altri Sindaci	62,8	59,6
Percentuali	100,0	100,0
Totali in minuti	55' 39"	26' 44"

Primi 20 Soggetti governo locale

Soggetto	Ruolo	Appartenenza	T (minuti)	TGD (minuti)
Roberti Francesco	Presidente Regione Molise	Forza Italia	6' 15"	3' 51"
Forte Marialuisa	Sindaca di Campobasso	Altri	7' 11"	3' 10"
Castrataro Pietro	Sindaco di Isernia	Altri	2' 38"	1' 45"
Balice Nico	Sindaco Termoli (CB)	Forza Italia	2' 58"	1' 5"
Norante Vincenzo	Sindaco Campomarino (CB)	Altri	1' 37"	1' 0"
Di Lucente Andrea	Ass. Reg. Molise	Forza Italia	1' 56"	0' 55"
Di Paola Carletto	Sindaco di Colle d'Anchise (CB)	Altri	1' 27"	0' 53"
Nardelli Antonello	Sindaco San Giuliano di Puglia (CB)	Altri	1' 9"	0' 45"
Testa Pietro	Sindaco di Riccia (CB) - Candidato sindaco 2024	Altri	1' 8"	0' 40"
Marone Michele	Assessore regionale Molise - Cons.com. Termoli	Lega	1' 17"	0' 39"
Giampaolo Marco	Sindaco di Ripalimosani (CB)	Europa Verde - Sinistra Italiana	1' 49"	0' 37"
Micone Salvatore	Ass. Reg. Molise	Fratelli d'Italia	1' 28"	0' 35"
Felice Paola	Sindaco di Campobasso	Movimento 5 Stelle	0' 45"	0' 35"
Franceschini Tiziana	Sindaca Lucito (CB)	Altri	1' 7"	0' 34"
Amoroso Alessandro	Sindaco di Petrella Tifemina (CB)	Unione di Centro	2' 9"	0' 33"
Di Ianni Remo	Sindaco Cerro al Volturno (IS)	Altri	0' 55"	0' 31"
Florio Alberto	Sindaco a Santa Croce di Magliano (CB)	Altri	0' 43"	0' 30"
Borrelli Enrico	Sindaco a Belmonte del Sannio (IS)	Altri	0' 43"	0' 30"
Pavone Luigi	Sindaco di Trivento (CB)	Altri	0' 53"	0' 29"
Cefaratti Gianluca	Assessore regionale Molise	Altri	0' 50"	0' 28"

Tgr - Molise

Distribuzione dei tempi

1 aprile-30 giugno 2024

* Altri soggetti (Appartenenza politica)

Soggetto	T percentuale	TGD percentuale
Forza Italia	8,53	9,67
Noi con l'Italia	0,78	1,42
Area Popolare - Alternativa Popolare	0,55	0,29
Lega	5,3	5,95
Unione di Centro	1,68	2,61
Fratelli d'Italia	9,87	14,14
Azione	0,97	1,48
Partito Socialista	0,33	0,32
Sinistra Italiana	0,56	0,81
Partito Democratico	9,22	10,95
Italia Viva	1,09	1,83
Azione Civile	0,08	0
Rifondazione Comunista	0,2	0
Europa Verde	0,14	0,29
Movimento 5 Stelle	5,94	6,3
Popolari per l'Italia	2,68	4,38
Altri	47,52	32,77
Progressisti	0,04	0
Noi Moderati	2,6	4,18
Europa Verde - Sinistra Italiana	1,92	2,61
Percentuali	100	100
Totali in minuti	122' 19"	57' 24"

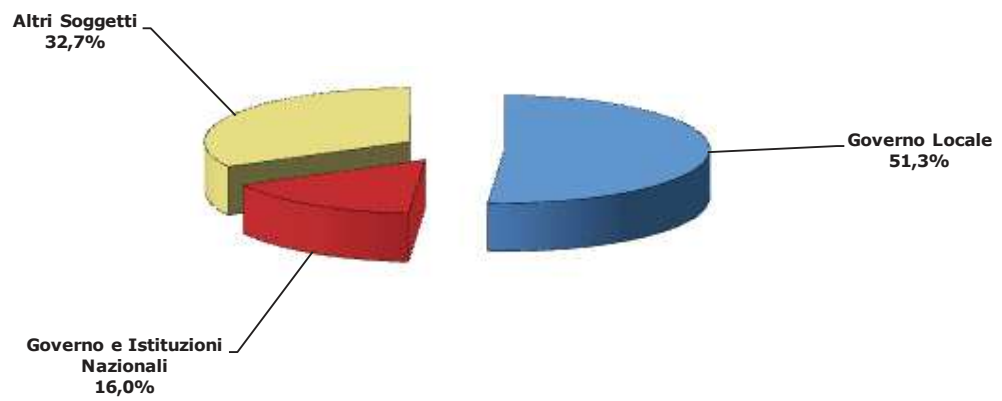
Primi 20 * Altri Soggetti

Soggetto	Appartenenza Politica	T (minuti)	TGD (minuti)
De Benedittis Aldo	Altri	17' 31"	5' 43"
Forte Marialuisa	Altri	12' 56"	3' 50"
Ruta Pino	Altri	9' 45"	2' 39"
Niro Vincenzo	Popolari per l'Italia	2' 56"	2' 31"
Di Baggio Roberto	Forza Italia	1' 55"	1' 55"
Cofelice Fabio	Noi Moderati	1' 52"	1' 36"
Cesa Lorenzo	Unione di Centro	1' 47"	1' 30"
Romano Massimo	Altri	1' 30"	1' 20"
Della Porta Costanzo	Fratelli d'Italia	1' 23"	1' 20"
Fanelli Micaela	Partito Democratico	1' 30"	1' 19"
Passarelli Stefania	Altri	1' 19"	1' 17"
Facciolla Vittorino	Partito Democratico	1' 14"	1' 12"
Marone Michele	Lega	1' 27"	1' 10"
Lotito Claudio	Forza Italia	1' 25"	1' 7"
Boncrisiano Vincenzo	Europa Verde - Sinistra Italiana	1' 24"	1' 6"
Di Sandro Filoteo	Fratelli d'Italia	1' 5"	1' 5"
Pallante Quintino	Fratelli d'Italia	1' 29"	1' 2"
Primiani Angelo	Movimento 5 Stelle	0' 59"	0' 59"
Fitto Raffaele	Fratelli d'Italia	1' 37"	0' 57"
Cattaneo Elena	Altri	1' 40"	0' 55"

* Altri soggetti= soggetti pertinenti che non hanno incarichi di Governo Nazionale o Locale e non sono soggetti istituzionali nazionali, e soggetti istituzionali locali e nazionali con fusione politica

Distribuzione del Tempo in voce (TGD)

TGR Campania
1 aprile-30 giugno 2024



Base: 166' 22"

Tgr - Campania

Distribuzione dei tempi

1 aprile-30 giugno 2024

Soggetto	T percentuale	TGD percentuale
Governo Locale	44,6	51,3
Governo e Istituzioni Nazionali	21,5	16,0
Altri Soggetti	33,9	32,7
Percentuali	100,0	100,0
Totali in minuti	279' 11"	166' 22"

Tgr - Campania

Distribuzione dei tempi

1 aprile-30 giugno 2024

Soggetti governo locale (ruolo)

Soggetto	T percentuale	TGD percentuale
Assessori di Giunta comunale	12,4	15,4
Assessori di Giunta provinciale	0,0	0,0
Assessori di Giunta regionale	3,7	4,6
Presidenti di Provincia	0,0	0,0
Presidenti di Regione	21,9	16,4
Sindaco capoluogo di Regione	12,3	10,7
Altri Sindaci	49,7	52,9
Percentuali	100,0	100,0
Totali in minuti	124' 6"	85' 7"

Primi 20 Soggetti governo locale

Soggetto	Ruolo	Appartenenza	T (minuti)	TGD (minuti)
De Luca Vincenzo	Presidente Regione Campania	Partito Democratico	27' 13"	13' 58"
Manfredi Gaetano	Sindaco Napoli	Altri	14' 54"	8' 51"
Manzoni Luigi	Sindaco di Pozzuoli (NA)	Altri	9' 43"	6' 57"
Natale Renato	Sindaco Casal di Principe (CE)	Altri	3' 54"	1' 57"
Armato Teresa	Ass. Com. a Napoli	Partito Democratico	2' 3"	1' 52"
Lavanga Francesco	Sindaco comune Mondragone (Ce)	Altri	1' 42"	1' 39"
Marino Carlo	Sindaco di Caserta (CE)	Altri	2' 48"	1' 30"
Baretta Pier Paolo	Ass. Com. Napoli	Partito Democratico	2' 8"	1' 28"
Buonaiuto Ciro	Sindaco di Ercolano (NA)	Italia Viva	1' 22"	1' 19"
Guida Giuseppe	Sindaco di Positano (SA)	Altri	1' 21"	1' 17"
Cuomo Vincenzo	Sindaco comune Portici (Na)	Partito Democratico	1' 21"	1' 16"
De Simone Giovanni	Sindaco di Vietri sul Mare (SA)	Altri	1' 32"	1' 14"
Cappiello Salvatore	Sindaco Piano di Sorrento (Na)	Altri	1' 20"	1' 14"
De Iesu Antonio	Ass. Com. a Napoli	Altri	1' 21"	1' 5"
Della Ragione Josi Gerardo	Sindaco di Bacoli (Na)	Altri	1' 42"	1' 4"
Bene Raffaele	Sindaco di Casoria (NA)	Altri	1' 45"	1' 3"
Corvino Ottavio	Sindaco Casal di Principe	Altri	1' 30"	1' 3"
Matacena Francesco	Sindaco di Aversa	Altri	1' 27"	1' 3"
Bonavitacola Fulvio	Assessore regione Campania	Partito Democratico	1' 14"	1' 2"
Marrandino Pasquale	Sindaco di Castel Volturno	Forza Italia	1' 13"	1' 0"

Tgr - Campania

Distribuzione dei tempi

1 aprile-30 giugno 2024

* Altri soggetti (Appartenenza politica)

Soggetto	T percentuale	TGD percentuale
Forza Italia	10,88	11,57
Noi con l'Italia	0,35	0,46
Area Popolare - Alternativa Popolare	0,26	0,46
Lega	10,76	9,76
Unione di Centro	0,16	0
Fratelli d'Italia	11,27	11,51
Azione	4,58	5,71
Partito Socialista	0,44	0,77
Sinistra Italiana	0,62	0,46
Più Europa	0,25	0,43
Partito Democratico	14,44	14,51
Italia Viva	3,12	3,56
Rifondazione Comunista	0,21	0,37
Europa Verde	3,35	5,03
Movimento 5 Stelle	14,2	15,53
Partito pensionati	0,79	0,74
Altri	23,19	17,75
Noi di Centro	0,48	0,83
Noi Moderati	0,32	0,55
Europa Verde - Sinistra Italiana	0,21	0
Democrazia Cristiana con Rotondi	0,07	0
Unione Popolare	0,05	0
Percentuali	100	100
Totali in minuti	94' 38"	54' 19"

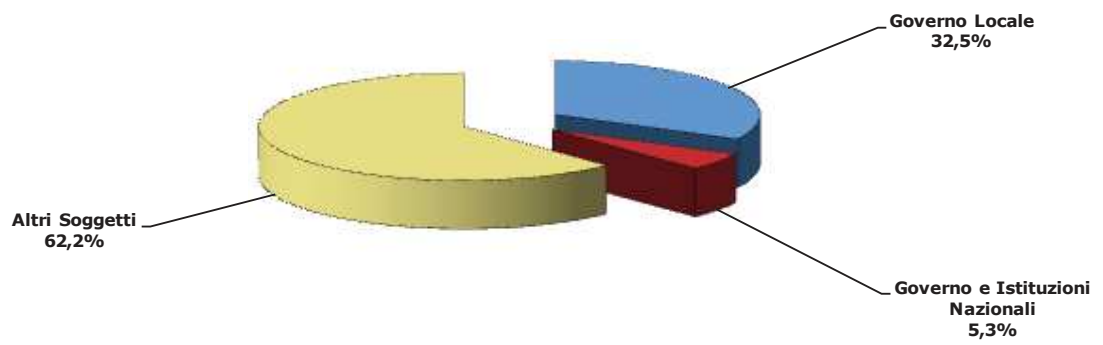
Primi 20 * Altri Soggetti

Soggetto	Appartenenza Politica	T (minuti)	TGD (minuti)
Conte Giuseppe	Movimento 5 Stelle	4' 51"	3' 4"
Borrelli Francesco Emilio	Europa Verde	2' 19"	2' 4"
Martusciello Fulvio	Forza Italia	2' 21"	1' 27"
Schlein Elly	Partito Democratico	2' 8"	1' 25"
Carfagna Maria Rosaria	Azione	1' 35"	1' 21"
Tridico Pasquale	Movimento 5 Stelle	1' 49"	1' 15"
Piccierno Pina	Partito Democratico	1' 15"	1' 12"
Salvini Matteo	Lega	2' 8"	1' 6"
Nargi Laura	Altri	2' 6"	1' 6"
Gengaro Antonio	Partito Democratico	2' 17"	1' 3"
Schmidt Eike	Altri	2' 49"	1' 2"
Tajani Antonio	Forza Italia	1' 40"	1' 1"
Rastrelli Sergio	Fratelli d'Italia	0' 59"	0' 56"
Renzi Matteo	Italia Viva	1' 32"	0' 55"
Fico Roberto	Movimento 5 Stelle	1' 9"	0' 55"
Contalambessa Gianluca	Lega	0' 59"	0' 54"
Oliviero Gennaro	Partito Democratico	1' 9"	0' 53"
Costa Sergio	Movimento 5 Stelle	1' 5"	0' 52"
Iannone Antonio	Fratelli d'Italia	0' 59"	0' 52"
Zirzi Giampiero	Lega	1' 17"	0' 49"

* Altri soggetti= soggetti pertinenti che non hanno incarichi di Governo Nazionale o Locale e non sono soggetti istituzionali nazionali, e soggetti istituzionali locali e nazionali con fusione politica

Distribuzione del Tempo in voce (TGD)

TGR Basilicata
1 aprile-30 giugno 2024



Base: 117' 24"

Tgr - Basilicata

Distribuzione dei tempi

1 aprile-30 giugno 2024

Soggetto	T percentuale	TGD percentuale
Governo Locale	23,3	32,5
Governo e Istituzioni Nazionali	7,6	5,3
Altri Soggetti	69,1	62,2
Percentuali	100,0	100,0
Totali in minuti	315' 36"	117' 24"

Tgr - Basilicata

Distribuzione dei tempi

1 aprile-30 giugno 2024

Soggetti governo locale (ruolo)

Soggetto	T percentuale	TGD percentuale
Assessori di Giunta comunale	5,8	10,4
Assessori di Giunta provinciale	0,0	0,0
Assessori di Giunta regionale	4,3	3,2
Presidenti di Provincia	0,0	0,0
Presidenti di Regione	15,3	5,9
Sindaco capoluogo di Regione	11,2	8,9
Altri Sindaci	63,4	71,6
Percentuali	100,0	100,0
Totali in minuti	71' 5"	37' 19"

Primi 20 Soggetti governo locale

Soggetto	Ruolo	Appartenenza	T (minuti)	TGD (minuti)
Telesca Vincenzo	Sindaco di Potenza	Altri	6' 33"	3' 19"
Bardi Vito	Presidente Regione Basilicata	Forza Italia	10' 53"	2' 11"
Mele Antonello	Sindaco di Nova Siri (MT)	Altri	2' 5"	1' 33"
Albanese Cesare	Sindaco di Maratea (PZ)	Altri	1' 30"	1' 20"
Palazzo Gianluca	Sindaco Rotondella MT	Altri	1' 58"	1' 18"
Cicala Amedeo	Sindaco Viggiano (PZ)	Fratelli d'Italia	1' 44"	1' 17"
Viola Valentina	Sindaco comune Chiaromonte (Pz)	Partito Democratico	2' 2"	1' 15"
Mecca Giuseppe	Sindaco comune Avigliano (Pz)	Fratelli d'Italia	1' 31"	1' 4"
Collazzo Raffaele Giuseppe	Sindaco di Brienza (PZ)	Italia Viva	2' 28"	1' 3"
Ciminelli Giuseppe	Sindaco di San Severino Lucano (PZ)	Altri	2' 15"	1' 2"
Traietta Giulio da	Sindaco Miglionico (MT)	Altri	1' 48"	1' 1"
Laurino Fabio	Sindaco di Tito (PZ)	Altri	1' 45"	0' 58"
Garella Alessandro	Assessore Regione Basilicata	Fratelli d'Italia	1' 42"	0' 58"
Larocca Gerardo	Sindaco di Brindisi Montagna (PZ)	Altri	1' 19"	0' 56"
Terranova Nicola	Sindaco di Oliveto Lucano (MT)	Altri	0' 56"	0' 56"
Bianco Enrico	Sindaco Policoro (MT)	Altri	1' 28"	0' 54"
Maglione Giuseppe	Sindaco Melfi (PZ)	Altri	1' 12"	0' 53"
Lisanti Carmine Prospero	Sindaco di Ferrandina (MT)	Altri	1' 2"	0' 50"
Cariello Pasquale	Sindaco Scanzano Ionico (MT)	Fratelli d'Italia	1' 48"	0' 49"
Macchia Massimo	Sindaco di Marsico Nuovo (PZ)	Altri	0' 53"	0' 49"

Tgr - Basilicata

Distribuzione dei tempi

1 aprile-30 giugno 2024

* Altri soggetti (Appartenenza politica)

Soggetto	T percentuale	TGD percentuale
Forza Italia	10,54	11,68
Noi con l'Italia	0,67	1,41
Nuovo PSI	0,11	0,32
Lega	11,6	12,3
Unione di Centro	0,57	0,68
Fratelli d'Italia	8,9	9,24
Azione	3,02	2,26
Partito Socialista	1,32	1,76
Sinistra Italiana	1	1,35
Radicali Italiani	0,25	0
Più Europa	0,02	0
Partito Democratico	19,89	21,04
Italia Viva	3,43	2,69
Europa Verde	0,7	1,16
Movimento 5 Stelle	11,58	14,1
Democrazia Cristiana	0,05	0
Altri	25,49	19,62
Centro Democratico	0,02	0
Noi Moderati	0,09	0
Europa Verde - Sinistra Italiana	0,47	0
Democrazia Cristiana con Rotondi	0,28	0,39
Percentuali	100	100
Totali in minuti	217' 55"	73' 2"

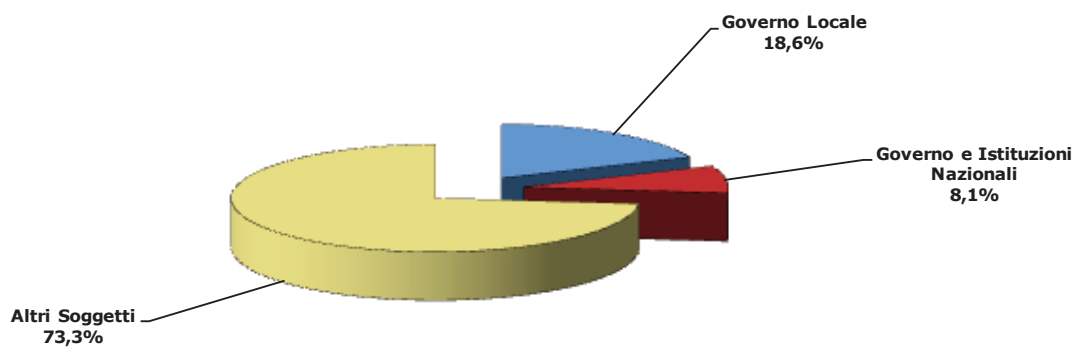
Primi 20 * Altri Soggetti

Soggetto	Appartenenza Politica	T (minuti)	TGD (minuti)
Lomuti Arnaldo	Movimento 5 Stelle	7' 2"	5' 1"
Marrese Piero	Partito Democratico	10' 11"	4' 13"
Follia Eustachio	Altri	9' 36"	4' 1"
Fanelli Francesco	Lega	8' 35"	3' 17"
Bardi Vito	Forza Italia	8' 53"	3' 2"
Lettieri Giovanni	Partito Democratico	3' 39"	2' 37"
Telesca Vincenzo	Altri	8' 23"	2' 5"
Giuzio Francesco Carmine	Altri	3' 26"	1' 58"
Schlein Elly	Partito Democratico	5' 58"	1' 47"
Smaidone Pierluigi	Altri	4' 45"	1' 43"
Rosa Gianni	Fratelli d'Italia	1' 57"	1' 41"
Salvini Matteo	Lega	3' 53"	1' 36"
Amendola Vincenzo	Partito Democratico	3' 4"	1' 33"
Fico Roberto	Movimento 5 Stelle	1' 55"	1' 31"
Alberti Casellati Maria Elisabetta	Forza Italia	3' 14"	1' 30"
Conte Giuseppe	Movimento 5 Stelle	5' 43"	1' 20"
Pepe Pasquale	Lega	1' 55"	1' 3"
Fitto Raffaele	Fratelli d'Italia	1' 25"	1' 3"
Tajani Antonio	Forza Italia	2' 57"	0' 59"
Taddei Vincenzo	Forza Italia	1' 8"	0' 55"

* Altri soggetti= soggetti pertinenti che non hanno incarichi di Governo Nazionale o Locale e non sono soggetti istituzionali nazionali, e soggetti istituzionali locali e nazionali con fusione politica

Distribuzione del Tempo in voce (TGD)

TGR Puglia
1 aprile-30 giugno 2024



Base: 155' 56"

Tgr - Puglia

Distribuzione dei tempi

1 aprile-30 giugno 2024

Soggetto	T percentuale	TGD percentuale
Governo Locale	21,3	18,6
Governo e Istituzioni Nazionali	8,8	8,1
Altri Soggetti	69,9	73,3
Percentuali	100,0	100,0
Totali in minuti	363' 51"	155' 56"

Tgr - Puglia

Distribuzione dei tempi

1 aprile-30 giugno 2024

Soggetti governo locale (ruolo)

Soggetto	T percentuale	TGD percentuale
Assessori di Giunta comunale	6,1	12,6
Assessori di Giunta provinciale	0,0	0,0
Assessori di Giunta regionale	6,3	10,1
Presidenti di Provincia	0,0	0,0
Presidenti di Regione	40,7	8,3
Sindaco capoluogo di Regione	6,7	6,5
Altri Sindaci	40,2	62,5
Percentuali	100,0	100,0
Totali in minuti	75' 11"	27' 49"

Primi 20 Soggetti governo locale

Soggetto	Ruolo	Appartenenza	T (minuti)	TGD (minuti)
Emiliano Michele	Presidente Regione Puglia	Partito Democratico	30' 37"	2' 18"
Leccese Vito	Sindaco di Bari	Altri	4' 35"	1' 51"
Decaro Antonio	Sindaco di Bari - Candidato europee 2024	Partito Democratico	5' 3"	1' 48"
Poli Bortone Adriana	Sindaco di Lecce	Altri	3' 40"	1' 31"
Mazzone Antonio	Assessore comune di Ruvo di Puglia (BA)	Altri	1' 26"	1' 26"
Marchionna Giuseppe	Sindaco di Brindisi	Altri	1' 34"	1' 17"
Lisci Annalisa	Sindaca Isole Tremiti (FG)	Altri	1' 2"	0' 52"
La Marca Domenico	Sindaco di Manfredonia	Altri	0' 59"	0' 51"
Matarrelli Antonio detto Toni	Sindaco di Mesagne (BR) - Pres. prov. Brindisi	Altri	0' 56"	0' 49"
Barbano Filippo	Sindaco di San Giovanni Rotondo	Movimento 5 Stelle	0' 53"	0' 46"
Colangelo Lydia	Sindaco di San Severo	Altri	0' 50"	0' 46"
Bisceglia Michele	Sindaco di Mattinata (FG)	Altri	1' 1"	0' 42"
Casone Vincenzo	Sindaco di Santeramo in Colle (BA)	Partito Democratico	0' 57"	0' 42"
Delli Noci Alessandro	Ass.Reg.Puglia-Ass.Com Lecce	Altri	0' 54"	0' 42"
Vinella Michele	Sindaco di Putignano	Altri	1' 3"	0' 40"
Palese Rocco	Assessore Regione Puglia	Altri	0' 46"	0' 40"
Netti Lorenzo	Sindaco di Sammichele di Bari (BA)	Altri	0' 40"	0' 40"
Giannoccaro Caterina	Assessora Sammichele di Bari (BA)	Altri	0' 37"	0' 37"
Malcangio Vito	Sindaco di Canosa di Puglia (BT)	Altri	0' 59"	0' 36"
Maraschio Anna Grazia	Assessore Regione Puglia	Europa Verde - Sinistra Italiana	0' 34"	0' 34"

Tgr - Puglia

Distribuzione dei tempi

1 aprile-30 giugno 2024

* Altri soggetti (Appartenenza politica)

Soggetto	T percentuale	TGD percentuale
Forza Italia	5,23	5,1
Noi con l'Italia	0,14	0,15
Nuovo PSI	0,26	0,34
Lega	12,19	12,84
Unione di Centro	0,37	0,41
Fratelli d'Italia	9,76	10,9
Azione	0,86	0,47
Partito Socialista	0,3	0,28
Sinistra Italiana	1,69	0,83
Più Europa	0,18	0,16
Partito Democratico	11,7	10,86
Italia Viva	1,69	1,36
Europa Verde	0,48	0,7
Movimento 5 Stelle	11,51	9,97
Altri	43,27	45,63
Europa Verde - Sinistra Italiana	0,37	0
Percentuali	100	100
Totali in minuti	254' 11"	114' 20"

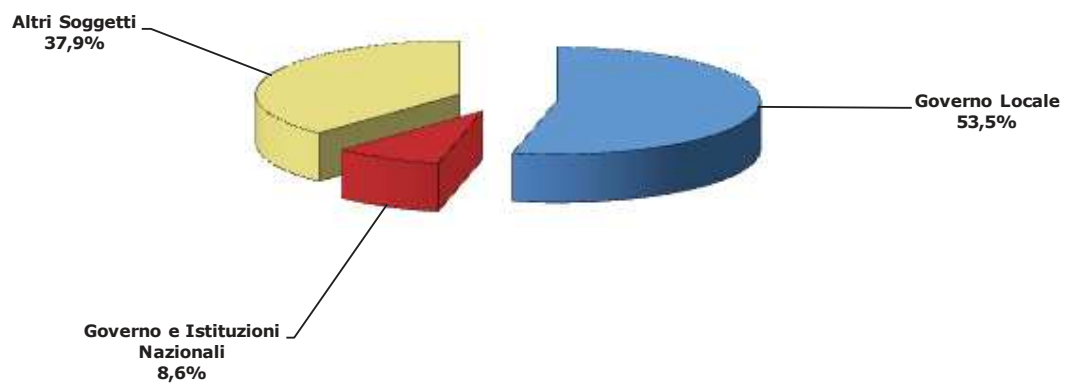
Primi 20 * Altri Soggetti

Soggetto	Appartenenza Politica	T (minuti)	TGD (minuti)
Salvemini Carlo	Altri	22' 13"	11' 49"
Romito Fabio Saverio	Lega	21' 58"	11' 0"
Poli Bortone Adriana	Altri	19' 20"	10' 41"
Leccese Vito	Altri	22' 52"	10' 31"
Laforgia Michele	Altri	23' 5"	9' 46"
Conte Giuseppe	Movimento 5 Stelle	16' 20"	5' 42"
De Santis Domenico	Partito Democratico	4' 12"	2' 42"
Ventola Francesco	Fratelli d'Italia	6' 9"	2' 24"
Picaro Michele	Fratelli d'Italia	2' 33"	2' 16"
Ciucci Agostino	Altri	4' 36"	2' 12"
Mangano Sabino	Altri	3' 55"	2' 8"
Fitto Raffaele	Fratelli d'Italia	3' 53"	2' 7"
Decaro Antonio	Partito Democratico	4' 36"	2' 5"
Melchiorre Filippo	Fratelli d'Italia	2' 43"	2' 4"
Siculella Alberto	Altri	4' 38"	1' 56"
Salvini Matteo	Lega	5' 38"	1' 53"
Innamorato Raimondo	Movimento 5 Stelle	1' 57"	1' 52"
Schlein Elly	Partito Democratico	7' 2"	1' 39"
D'Attis Mauro	Forza Italia	2' 1"	1' 31"
Gasparri Maurizio	Forza Italia	3' 39"	1' 18"

* Altri soggetti= soggetti pertinenti che non hanno incarichi di Governo Nazionale o Locale e non sono soggetti istituzionali nazionali, e soggetti istituzionali locali e nazionali con fusione politica

Distribuzione del Tempo in voce (TGD)

TGR Calabria
1 aprile-30 giugno 2024



Base: 193' 41"

Tgr - Calabria

Distribuzione dei tempi

1 aprile-30 giugno 2024

Soggetto	T percentuale	TGD percentuale
Governo Locale	36,4	53,5
Governo e Istituzioni Nazionali	13,8	8,6
Altri Soggetti	49,8	37,9
Percentuali	100,0	100,0
Totali in minuti	520' 59"	193' 41"

Tgr - Calabria

Distribuzione dei tempi

1 aprile-30 giugno 2024

Soggetti governo locale (ruolo)

Soggetto	T percentuale	TGD percentuale
Assessori di Giunta comunale	7,3	10,3
Assessori di Giunta provinciale	0,0	0,0
Assessori di Giunta regionale	6,5	8,3
Presidenti di Provincia	0,0	0,0
Presidenti di Regione	24,7	10,7
Sindaco capoluogo di Regione	7,6	7,5
Altri Sindaci	53,9	63,2
Percentuali	100,0	100,0
Totali in minuti	187' 37"	102' 38"

Primi 20 Soggetti governo locale

Soggetto	Ruolo	Appartenenza	T (minuti)	TGD (minuti)
Occhiuto Roberto	Presidente Regione Calabria	Forza Italia	46' 24"	11' 1"
Fiorita Nicola	Sindaco Catanzaro	Altri	14' 5"	7' 40"
Caminiti Giuseppina	Sindaca Villa San Giovanni (RC)	Altri	9' 9"	5' 47"
Caruso Franz	Sindaco Cosenza	Partito Socialista	7' 44"	5' 21"
Gallo Gianluca	Assessore agricoltura Regione Calabria	Forza Italia	5' 20"	4' 35"
Zito Vittorio	Sindaco di Roccella Ionica (RC)	Altri	5' 40"	4' 14"
Falcomatà Giuseppe	Sindaco Reggio Calabria	Partito Democratico	7' 43"	3' 27"
Puccio Saverio Simone	Sindaco Botricello (Cz)	Altri	4' 19"	2' 50"
Voce Vincenzo	Sindaco di Crotona	Altri	4' 2"	2' 41"
Stasi Flavio	Sindaco di Corigliano Rossano (CS) - Candidato sindaco 2024	Altri	4' 29"	2' 30"
Papasso Gianni	Sind. di Cassano all'Jonio (CS)	Altri	3' 11"	2' 28"
Bartolo Bruno	Sindaco di San Luca (RC)	Altri	4' 49"	2' 25"
Sculco Mario	Sindaco di Cirò (KR)	Altri	2' 49"	2' 17"
Capalbo Pino	Sindaco Acri (CS)	Partito Democratico	2' 58"	1' 57"
Princi Giuseppina	Assessore regionale Calabria	Forza Italia	3' 14"	1' 53"
Vari Rosario	Assessore regionale Calabria	Forza Italia	2' 36"	1' 44"
Romeo Enzo	Sindaco di Vibo Valentia	Altri	1' 57"	1' 42"
Biasi Roy Rocco	Sindaco di Taurianova (RC)	Lega	1' 40"	1' 37"
Iemma Giuseppina	Ass. com. Catanzaro	Partito Democratico	2' 29"	1' 36"
Faragalli Biagio	Sindaco di Montalto Uffugo (CS)	Altri	2' 15"	1' 36"

Tgr - Calabria

Distribuzione dei tempi

1 aprile-30 giugno 2024

* Altri soggetti (Appartenenza politica)

Soggetto	T percentuale	TGD percentuale
Forza Italia	15,75	12,19
Noi con l'Italia	0,32	0,41
Area Popolare - Alternativa Popolare	1,68	1,45
Lega	9,75	7,99
Unione di Centro	0,28	0,84
PRl-Alleanza Liberalpopolare-Autonomie	0,9	1,91
Fratelli d'Italia	10,72	11,46
Azione	2,13	1,84
Partito Socialista	0,39	0,36
Sinistra Italiana	2,61	4,86
Più Europa	0,21	0
Partito Democratico	19,68	12,57
Italia Viva	1,95	2,59
Rifondazione Comunista	0,53	0,32
Europa Verde	1,63	2,29
Movimento 5 Stelle	12,41	15,45
Altri	14,18	17,5
Noi Moderati	0,59	1,02
Europa Verde - Sinistra Italiana	3,91	4,22
Unione Popolare	0,38	0,73
Percentuali	100	100
Totali in minuti	259' 25"	73' 27"

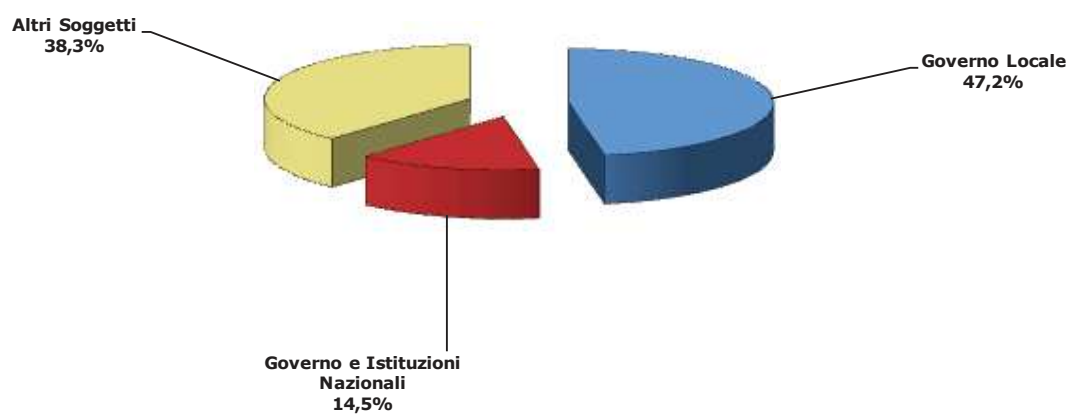
Primi 20 * Altri Soggetti

Soggetto	Appartenenza Politica	T (minuti)	TGD (minuti)
Occhiuto Roberto	Forza Italia	16' 53"	3' 17"
Orrico Anna Laura	Movimento 5 Stelle	5' 55"	3' 14"
Conte Giuseppe	Movimento 5 Stelle	9' 0"	2' 56"
Ferro Wanda	Fratelli d'Italia	5' 20"	2' 53"
Furguele Domenico	Lega	4' 4"	2' 25"
Lucano Domenico	Europa Verde - Sinistra Italiana	3' 48"	2' 18"
Cosentino Roberto	Altri	5' 2"	2' 12"
Cannizzaro Francesco	Forza Italia	4' 19"	2' 9"
Irto Nicola	Partito Democratico	3' 50"	1' 45"
Fico Roberto	Movimento 5 Stelle	4' 13"	1' 41"
Baldino Vittoria	Movimento 5 Stelle	2' 38"	1' 41"
Marasco Giuseppe	Altri	1' 47"	1' 31"
Colosimo Chiara	Fratelli d'Italia	1' 41"	1' 18"
Bonelli Angelo	Europa Verde	3' 31"	1' 11"
Bevacqua Domenico	Partito Democratico	4' 44"	1' 9"
De Luca Cateno	Altri	2' 27"	1' 5"
Castronuovo Eduardo Lamberti	Altri	1' 17"	1' 1"
Pignataro Fernando	Sinistra Italiana	1' 32"	1' 0"
Guccione Carlo	Partito Democratico	1' 19"	0' 55"
Fratoanni Nicola	Sinistra Italiana	2' 45"	0' 54"

* Altri soggetti= soggetti pertinenti che non hanno incarichi di Governo Nazionale o Locale e non sono soggetti istituzionali nazionali, e soggetti istituzionali locali e nazionali con fusione politica

Distribuzione del Tempo in voce (TGD)

TGR Sicilia
1 aprile-30 giugno 2024



Base: 94' 51"

Tgr - Sicilia

Distribuzione dei tempi

1 aprile-30 giugno 2024

Soggetto	T percentuale	TGD percentuale
Governo Locale	38,0	47,2
Governo e Istituzioni Nazionali	15,8	14,5
Altri Soggetti	46,2	38,3
Percentuali	100,0	100,0
Totali in minuti	209' 43"	94' 51"

Tgr - Sicilia

Distribuzione dei tempi

1 aprile-30 giugno 2024

Soggetti governo locale (ruolo)

Soggetto	T percentuale	TGD percentuale
Assessori di Giunta comunale	6,9	10,4
Assessori di Giunta provinciale	0,0	0,0
Assessori di Giunta regionale	11,0	7,0
Presidenti di Provincia	0,0	0,0
Presidenti di Regione	22,1	11,7
Sindaco capoluogo di Regione	4,0	4,2
Altri Sindaci	56,0	66,7
Percentuali	100,0	100,0
Totali in minuti	78' 31"	43' 55"

Primi 20 Soggetti governo locale

Soggetto	Ruolo	Appartenenza	T (minuti)	TGD (minuti)
Schifani Renato	Presidente Regione Sicilia	Forza Italia	17' 21"	5' 7"
Amenta Paolo	Sindaco Canicattini Bagni (SR)	Partito Democratico	4' 38"	4' 19"
Di Stefano Terenziano	Sindaco Gela (CL)	Altri	4' 30"	2' 23"
Ammatuna Roberto	Sindaco Pozzallo (RG)	Partito Democratico	3' 45"	2' 21"
Lagalla Roberto	Sindaco Palermo	Unione di Centro	2' 57"	1' 50"
Pietrafitta Carmelo	Sindaco di Mazzarrà Sant'Andrea (ME)	Altri	2' 50"	1' 46"
Letizia Salvatore	Sindaco di Sommatino (CL)	Altri	3' 14"	1' 38"
Tranchida Giacomo	Sindaco Trapani	Partito Democratico	1' 0"	0' 57"
Miccichè Francesco	Sindaco di Agrigento	Altri	1' 14"	0' 56"
Tesauo Walter	Sindaco Caltanissetta	Altri	2' 12"	0' 51"
Scarpinato Francesco Paolo	Ass. Reg. Sicilia - Cons. com. Palermo	Fratelli d'Italia	0' 51"	0' 51"
Gruppuso Francesco	Sindaco di Calatafimi Segesta	Altri	0' 49"	0' 49"
Di Mauro Giovanni detto Roberto	Ass. Reg. Sicilia	Movimento per l'Autonomia	1' 45"	0' 48"
Pennino Rosi	Assessore Comune Palermo	Forza Italia	1' 0"	0' 48"
Ferrarello Giuseppe	Sindaco di Gangi (PA)	Altri	0' 46"	0' 46"
Caminiti Francesco	Ass. com. Messina	Altri	0' 44"	0' 44"
Lemmo Michele	Sindaco Tripi (ME)	Altri	0' 43"	0' 43"
Trantino Enrico	Sindaco di Catania	Fratelli d'Italia	1' 32"	0' 40"
Gallo Salvatore	Sindaco Palazzolo Acreide (SR)	Altri	0' 40"	0' 40"
Bertolami Girolamo	Sindaco di Novara di Sicilia (ME)	Altri	1' 2"	0' 37"

Tgr - Sicilia

Distribuzione dei tempi

1 aprile-30 giugno 2024

* Altri soggetti (Appartenenza politica)

Soggetto	T percentuale	TGD percentuale
Forza Italia	8	8,4
Noi con l'Italia	0,74	1,56
Area Popolare - Alternativa Popolare	1,19	1,19
Lega	6,09	1,01
Unione di Centro	0,34	0,64
Italia agli Italiani-Forza Nuova	0,15	0
Fratelli d'Italia	9,07	10,06
Azione	2,24	3,72
Movimento per l'Autonomia	0,34	0,51
Sinistra Italiana	0,76	1,29
Più Europa	0,1	0
Partito Democratico	10,52	10,38
Italia Viva	2,94	2,66
Rifondazione Comunista	0,12	0
Europa Verde	1,07	0,37
Movimento 5 Stelle	10,97	9,41
Partito Radicale Nonviolento Transazionale e Traspartito	1,67	2,66
Democrazia Cristiana	6,4	4,78
Altri	32,86	38,51
Noi Moderati	1,14	1,52
Italexit	0,1	0
Democrazia Sovrana e Popolare	0,21	0
Europa Verde - Sinistra Italiana	2,98	1,33
Percentuali	100	100
Totali in minuti	96' 49"	36' 18"

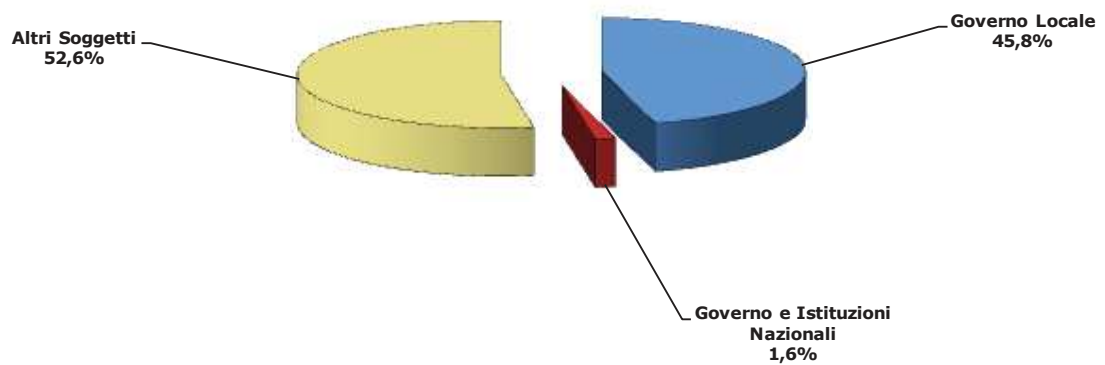
Primi 20 * Altri Soggetti

Soggetto	Appartenenza Politica	T (minuti)	TGD (minuti)
De Luca Catero	Altri	3' 40"	1' 40"
Donato Francesca	Democrazia Cristiana	4' 9"	1' 19"
Conte Giuseppe	Movimento 5 Stelle	3' 51"	1' 16"
Schifani Renato	Forza Italia	1' 27"	1' 14"
Calenda Carlo	Azione	1' 35"	1' 10"
Pelitto Annalisa Maria	Altri	1' 52"	1' 7"
Caruso Marcello	Forza Italia	1' 8"	1' 5"
Barbagallo Anthony Emanuele	Partito Democratico	1' 23"	1' 1"
Bernardini Rita	Partito Radicale Nonviolento Transazionale e Traspartito	1' 37"	0' 58"
Tesaro Walter	Altri	1' 36"	0' 56"
Schlein Eilly	Partito Democratico	2' 17"	0' 48"
Cracolici Antonello	Partito Democratico	0' 52"	0' 46"
Di Stefano Terenziano	Altri	1' 29"	0' 44"
Cosentino Grazia	Altri	1' 28"	0' 44"
Di Vincenti Giuseppe	Altri	0' 44"	0' 40"
Coletti Giovanni	Fratelli d'Italia	0' 39"	0' 39"
Pogliese Salvatore	Fratelli d'Italia	0' 35"	0' 35"
Lupi Maurizio Enzo	Noi con l'Italia	0' 43"	0' 34"
Alemanno Giovanni	Altri	0' 34"	0' 34"
Greco Salvatore	Altri	0' 34"	0' 34"

* Altri soggetti= soggetti pertinenti che non hanno incarichi di Governo Nazionale o Locale e non sono soggetti istituzionali nazionali, e soggetti istituzionali locali e nazionali con fusione politica

Distribuzione del Tempo in voce (TGD)

TGR Sardegna
1 aprile-30 giugno 2024



Base: 119' 14"

Tgr - Sardegna

Distribuzione dei tempi

1 aprile-30 giugno 2024

Soggetto	T percentuale	TGD percentuale
Governo Locale	38,8	45,8
Governo e Istituzioni Nazionali	3,0	1,6
Altri Soggetti	58,2	52,6
Percentuali	100,0	100,0
Totali in minuti	338' 55"	119' 14"

Tgr - Sardegna

Distribuzione dei tempi

1 aprile-30 giugno 2024

Soggetti governo locale (ruolo)

Soggetto	T percentuale	TGD percentuale
Assessori di Giunta comunale	5,8	12,3
Assessori di Giunta provinciale	0,0	0,0
Assessori di Giunta regionale	21,4	22,8
Presidenti di Provincia	0,0	0,0
Presidenti di Regione	37,2	24,2
Sindaco capoluogo di Regione	6,2	6,3
Altri Sindaci	29,4	34,4
Percentuali	100,0	100,0
Totali in minuti	129' 33"	53' 54"

Primi 20 Soggetti governo locale

Soggetto	Ruolo	Appartenenza	T (minuti)	TGD (minuti)
Todde Alessandra	Presidente Regione Sardegna	Movimento 5 Stelle	48' 13"	13' 3"
Mascia Giuseppe	Sindaco di Sassari	Partito Democratico	7' 41"	4' 1"
Zedda Massimo	Sindaco di Cagliari	Progressisti	7' 59"	3' 25"
Cuccureddu Angelo Francesco	Ass. Reg. Sardegna	Altri	2' 51"	2' 26"
Romagna Valeria	Assessore Comune Nuoro (NU)	Altri	2' 23"	2' 13"
Cani Emanuele	Ass. Reg. Sardegna	Partito Democratico	4' 34"	2' 12"
Laconi Rosanna	Ass. reg. Sardegna	Partito Democratico	2' 35"	1' 41"
Sanna Salvatore	Assessore comune Quartu Sant'Elena	Altri	1' 32"	1' 25"
Manca Barbara	Ass. Reg. Sardegna - Ass. com. Quartu Sant'Elena	Altri	2' 32"	1' 17"
Muscas Maria Beatrice	Sindaco di Samassi (SU)	Partito Democratico	1' 16"	1' 16"
Satta Gian Franco	Ass. Reg. Sardegna	Progressisti	2' 17"	1' 9"
Ragnedda Roberto	Sindaco di Arzachena (Ss)	Altri	1' 3"	1' 3"
Meloni Giuseppe	Ass. Reg. Sardegna	Partito Democratico	1' 26"	0' 50"
Serra Manuela	Assessora comune di Pula	Altri	0' 48"	0' 48"
Manca Desirè Alma	Ass. Reg. Sardegna	Movimento 5 Stelle	2' 58"	0' 46"
Locci Tomaso	Sindaco di Monserrato (CA)	Altri	2' 42"	0' 46"
Rombi Stefano	Sindaco di Carloforte (SU)	Altri	0' 45"	0' 45"
Spanedda Francesco	Ass. Reg. Sardegna	Altri	1' 26"	0' 44"
Falconi Daniela	Sindaco Fonni (NU)	Altri	1' 27"	0' 43"
Abis Andrea	Sindaco Cabras	Altri	0' 41"	0' 41"

Tgr - Sardegna

Distribuzione dei tempi

1 aprile-30 giugno 2024

* Altri soggetti (Appartenenza politica)

Soggetto	T percentuale	TGD percentuale
Forza Italia	5,1	5,93
Lega	6,55	4,41
Unione di Centro	0,3	0,37
Fratelli d'Italia	6,28	9,89
Popolo della Famiglia	0,24	0,58
Azione	2,1	1,17
Partito Socialista	0,78	1,09
Sinistra Italiana	0,38	0,35
Più Europa	0,08	0
Partito Democratico	16,63	12,49
Italia Viva	1,06	0,56
Potere al Popolo!	1,58	2,66
Europa Verde	0,24	0,58
Movimento 5 Stelle	7,07	8,4
Partito Radicale Nonviolento Transazionale e Traspartito	0,1	0
Riformatori Sardi	3,52	4,44
Democrazia Solidale	0,03	0
Altri	27,93	29,06
PSd'Az	6,25	2,71
Alternativa	3,1	3,93
Centro Democratico	0,05	0
Progressisti	6,55	6,49
Noi Moderati	0,05	0
Europa Verde - Sinistra Italiana	4,03	4,89
Percentuali	100	100
Totali in minuti	197' 35"	62' 42"

Primi 20 * Altri Soggetti

Soggetto	Appartenenza Politica	T (minuti)	TGD (minuti)
Zedda Massimo	Progressisti	10' 45"	2' 46"
Truzzu Paolo	Fratelli d'Italia	4' 9"	2' 35"
Comandini Giampietro detto Piero	Partito Democratico	6' 6"	2' 34"
Corda Emanuela	Alternativa	6' 7"	2' 28"
Zedda Alessandra	Lega	10' 49"	2' 25"
Ciusa Michele	Movimento 5 Stelle	2' 13"	2' 0"
Mariotti Gavino	Altri	11' 6"	1' 59"
Brianda Mariano	Altri	4' 55"	1' 59"
Farris Giuseppe	Altri	4' 56"	1' 55"
Mascia Giuseppe	Partito Democratico	6' 55"	1' 50"
Piga Fausto	Fratelli d'Italia	1' 48"	1' 48"
Picclau Valentina	Altri	2' 59"	1' 43"
Ortu Claudia	Potere al Popolo!	3' 7"	1' 40"
Lucchi Niccolò Clemente	Altri	5' 29"	1' 36"
Agu Francesco	Progressisti	1' 18"	1' 18"
Cacciotto Raimondo	Europa Verde - Sinistra Italiana	3' 36"	1' 13"
Palopoli Giuseppe	Altri	2' 4"	1' 12"
Tedde Marco	Forza Italia	4' 28"	1' 6"
Cossa Michele	Riformatori Sardi	1' 53"	1' 4"
Locci Tomaso	Altri	1' 42"	1' 2"

* Altri soggetti= soggetti pertinenti che non hanno incarichi di Governo Nazionale o Locale e non sono soggetti istituzionali nazionali, e soggetti istituzionali locali e nazionali con fusione politica



Direzione Relazioni Istituzionali e Internazionali

Dati di sintesi del monitoraggio del pluralismo politico

Aprile - Giugno 2024

Monitoraggio

Il monitoraggio riguarda le due edizioni giornaliere dei TGR di tutte le 20 sedi regionali e le relative edizioni di Buongiorno Regione (solo il TG all'interno della suddetta trasmissione).

Il periodo di monitoraggio preso in considerazione è quello relativo al secondo trimestre del 2024 (1 Aprile – 30 Giugno 2024), adottando il modello e la metodologia di analisi standard, già testata sui rapporti quindicinali e mensili, e che segue le stesse procedure del monitoraggio nazionale attualmente in corso.

Le variabili censite saranno omogenee per il periodo considerato: giorno, ora, Regione, soggetto pertinente (si intende per soggetto pertinente qualsiasi soggetto a cui è possibile attribuire un'appartenenza politica "pubblica"), appartenenza politica, ruolo (Presidente di Regione, Provincia, Sindaco, Assessore e consigliere regionale, provinciale e comunale), T (tempo totale, l'attenzione complessiva dedicata al soggetto pertinente, sia che parli direttamente sia che altri parlino delle sue posizioni), TGD (tempo gestito direttamente, il solo tempo della sua presenza diretta in voce), argomento dell'intervento.

Criticità

Per una corretta lettura dei dati sul pluralismo politico nel trimestre in esame, bisogna considerare l'alternanza di periodi caratterizzati dalla campagna elettorale – per le elezioni regionali in Basilicata e Piemonte, amministrative in numerosi Comuni ed elezioni europee – a periodi senza elezioni e più lineari.

Tuttavia, non sono state rilevate criticità di rilievo. I dati sul pluralismo rispettano un normale equilibrio tra le forze politiche rilevate.

A cura di:

