



Direzione Relazioni Istituzionali

MONITORAGGIO MENSILE DEL PLURALISMO POLITICO NELLE RETI RAI

(Luglio 2024)

- * *Agenda politica e principali risultati della rilevazione*
- * *Analisi dei dati*

A cura di:



MONITORAGGIO DEL PLURALISMO POLITICO NELLE RETI RAI

1-31 luglio 2024

Nel mese in oggetto, l'argomento principale dell'agenda politica è costituito nuovamente dalla **politica europea**. Hanno avuto visibilità le reazioni politiche al confronto tra i Governi europei sulla nomina delle Alte cariche dell'Ue per la prossima legislatura europea; in particolare: *la candidatura* di Ursula Von Der Leyen da parte del PPE, con l'espressione della contrarietà della Lega alla sua rielezione e la nascita del gruppo dei Patrioti per l'Europa al Parlamento Ue; *la rielezione* di Von Der Leyen alla Presidenza della Commissione Ue e la decisione del gruppo di FDI al Parlamento europeo di votare contro l'elezione di Von Der Leyen, l'intervento di Meloni sulla motivazione della decisione di FDI di votare contro la rielezione di Von Der Leyen, la decisione del Gruppo parlamentare dei Verdi di sostenere la candidatura di Von Der Leyen e il possibile impatto della decisione sulle politiche *green* della nuova Commissione europea. A questo tema è stato dedicato il 15% del tempo di parola.

La seconda voce è costituita dalle **riforme istituzionali**, con il cammino parlamentare della riforma sul premierato presentata dal Governo, con il voto favorevole del Parlamento alla riforma costituzionale in prima lettura, l'approvazione da parte del Parlamento della riforma dell'Autonomia differenziata, lo svolgimento di una manifestazione nazionale organizzata dalle Opposizioni contro i progetti di riforma della forma di Stato presentati dal Governo e l'annuncio del lancio di un referendum abrogativo sulla legge sull'Autonomia differenziata, e le perplessità di Forza Italia e dei Presidenti di Regione forzisti sui possibili squilibri territoriali derivanti dall'applicazione della legge. A questo tema è stato dedicato il 12% del tempo di parola.

La terza voce riguarda la **politica estera**, con la visita della Presidente del Consiglio Meloni in Cina. A questo tema è stato dedicato il 5% del tempo di parola.

La quarta voce riguarda ancora la **politica estera**, con il vertice della Nato a Washington. Anche a questo tema è stato dedicato il 5% del tempo di parola.

La quinta voce riguarda le **Istituzioni**, con la visita di Stato del Presidente della Repubblica Mattarella in Brasile. A questo tema è stato dedicato il 5% del tempo di parola.

La sesta voce riguarda la **politica della salute**, con l'approvazione da parte del Parlamento del Decreto del Governo sulla riduzione dei tempi delle liste di attesa per le prestazioni diagnostiche, e con le critiche al Decreto, in particolare degli strumenti di controllo attivati dal Governo centrale sul funzionamento delle Sanità regionali, da parte della Conferenza Stato-Regioni. Anche a questo tema è stato dedicato il 5% del tempo in voce.

La settima voce riguarda la **politica europea**, con il commento ai risultati dei ballottaggi per le elezioni politiche francesi, alla vittoria del NFP e alla sorprendente sconfitta del RN. Anche a questo tema è stato dedicato il 4% del tempo di parola.

L'ottava voce riguarda la **riforma della giustizia**, con il confronto politico e civile sui possibili effetti della riforma Nordio, e, in particolare, della separazione delle carriere, della nuova disciplina sulle intercettazioni, e dell'abolizione del reato di abuso d'ufficio, in occasione dell'approvazione in via definitiva del DDL. A questo tema è stato dedicato il 4% del tempo di parola.

La nona voce riguarda la **politica interna**, con le dimissioni del Presidente della Liguria Toti in seguito all'apertura di un'inchiesta per corruzione ai suoi danni, e con l'apertura del confronto politico in vista delle elezioni anticipate. A questo tema è stato dedicato il 3% del totale del tempo in voce.

Sono stati trattati, inoltre, altri temi: la cerimonia inaugurale delle **Olimpiadi di Parigi 2024**; lo svolgimento della tradizionale **Cerimonia del Ventaglio**; la pubblicazione dei **dati ISTAT** relativi all'andamento del PIL e delle stime di crescita per l'area Euro da parte della Commissione europea; le reazioni della politica e delle Istituzioni italiane e europee **all'attentato a Donald Trump**; le politiche di gestione dei **flussi migratori**; la decisione del **Presidente Biden** di rinunciare alla candidatura alle elezioni presidenziali Usa del 2024; la **guerra di Gaza** e la crisi mediorientale; l'emergenza **carceraria**; la realizzazione del **PNRR**.

PRINCIPALI RISULTATI DELLA RILEVAZIONE MENSILE

Telegiornali – Tutte le edizioni

Nel mese di luglio l'agenda politica è stata focalizzata ancora sulla politica europea, con le trattative per le nomine delle Alte Cariche dell'Ue per la nuova legislatura. Per quanto riguarda gli altri temi, hanno avuto visibilità soprattutto la **politica interna**, con il confronto parlamentare sulle *riforme istituzionali* e la crisi della Giunta regionale ligure, la **politica estera**, con l'azione diplomatica del Governo in Cina e in sede Nato e con gli eventi che hanno caratterizzato le Elezioni presidenziali in Usa, e le **policy**, con la politica sanitaria e la giustizia.

Hanno avuto visibilità, seppure limitata, anche gli **appuntamenti e le celebrazioni istituzionali**.

Per quanto riguarda la **politica europea**, hanno avuto visibilità il confronto sui possibili scenari per la prossima Legislatura europea, e le *convergenze per la nomina del nuovo Presidente* della Commissione Ue e delle altre Cariche dell'Unione, con la riconferma della candidata del PPE Ursula Von Der Leyen. Per quanto riguarda le ricadute interne del processo di nomina dei vertici Ue, ha avuto visibilità soprattutto la divisione della Maggioranza sul sostegno a Von Der Leyen e il confronto politico sugli effetti della decisione di FDI di non votare per Von Der Leyen sulle relazioni tra l'Italia e la Commissione europea.

Ha avuto ampio spazio nel dibattito politico anche il commento ai *risultati delle Elezioni legislative* in Francia.

Le **riforme istituzionali** hanno avuto spazio a causa del confronto parlamentare e del dibattito sull'*Autonomia differenziata* regionale, con il lancio di un referendum abrogativo da parte delle Opposizioni.

La **politica estera** ha avuto visibilità soprattutto in occasione del *vertice Nato di Washington* e della *visita in Cina* della Presidente del Consiglio Meloni.

Per quanto riguarda le **policy**, ha avuto visibilità soprattutto la *sanità*, con il confronto politico e parlamentare sul DL sulla riduzione dei tempi delle liste di attesa per le prestazioni diagnostiche varato dal Governo.

Hanno avuto visibilità anche la *riforma della giustizia*, le *politiche di gestione dei flussi migratori*, e il commento ai *dati macroeconomici*. Spazio marginale ha anche avuto il dibattito politico sull'emergenza derivante dal *sovraffollamento delle carceri* e dall'impressionante numero di suicidi tra i detenuti e tra le guardie penitenziarie.

Gli **appuntamenti istituzionali** hanno avuto spazio soprattutto per la Visita di Stato del Presidente Mattarella in Brasile.

I **Soggetti Istituzionali** hanno avuto una visibilità concentrata sui seguenti eventi: la *visita di Stato del Presidente della Repubblica Mattarella in Brasile*, l'incontro con la comunità italiana di San Paolo presso l'Edificio Italia, e al Museo dell'immigrazione della città brasiliana, con un intervento sul tema dell'immigrazione, la visita al Centro per le Relazioni internazionali e l'intervento sull'importanza della collaborazione internazionale come volano per la crescita, la visita alle zone colpite dalla recente alluvione a Porto Alegre e l'espressione della solidarietà e della vicinanza dell'Italia alle popolazioni in sofferenza e della necessità di affrontare i cambiamenti climatici e le disuguaglianze, la visita all'Arsenale della Speranza, gestito dall'Associazione missionaria Sermig, formata da Francescani italiani, e il suo intervento focalizzato sull'appello al dialogo, alla coesione e all'inclusione sociale, e l'incontro con il Presidente brasiliano Lula, focalizzato sul rafforzamento della collaborazione tra

Italia e Brasile sul valore del rigore e dell'accuratezza nello svolgimento del servizio nella Pubblica amministrazione; lo svolgimento della tradizionale *Cerimonia del Ventaglio*, con l'incontro del Presidente della Repubblica e delle Alte Cariche dello Stato con l'Associazione della Stampa parlamentare, con l'intervento del Presidente della Repubblica focalizzato sulla necessità della tutela della libertà di stampa, il rischio di escalation delle crisi internazionali, e la necessità di intervenire sull'emergenza carceraria, e con le polemiche per le affermazioni del Presidente del Senato La Russa sull'aggressione neofascista ai danni del giornalista della Stampa Joly; la *cerimonia inaugurale delle Olimpiadi di Parigi 2024* e l'incontro del Presidente della Repubblica Mattarella con la squadra olimpica italiana in occasione dell'inaugurazione di Casa Italia; l'intervento del Presidente della Repubblica Mattarella alla *50^ edizione della Settimana sociale dei Cattolici in Italia*, focalizzato sul concetto di democrazia, sulla necessità della sua tutela e della sua coltivazione, e sui ruoli fondamentali di Maggioranza e Opposizioni; il *vertice della Nato a Washington*, con l'intervento del Presidente del Senato La Russa in occasione dell'incontro con il Segretario generale dell'Onu Guterres sull'importanza del Piano Mattei per lo sviluppo dei Paesi africani, e l'intervento del Presidente della Camera Fontana sul ruolo dei Parlamenti nella ricerca di una soluzione negoziale alla guerra tra Russia e Ucraina; l'intervento del Presidente della Repubblica Mattarella in occasione del *60° anniversario della fondazione del Policlinico Gemelli* di Roma, il ringraziamento del Capo dello Stato all'Ospedale romano per il contributo alla tutela della salute dei cittadini.

L'agenda politica dell'**Esecutivo** ha avuto come argomenti principali: la *visita della Presidente del Consiglio Meloni in Cina*, focalizzata sull'approfondimento e il rilancio della cooperazione economica e commerciale italo-cinese, con l'incontro con il Primo Ministro cinese Li Qiang e la firma di un protocollo triennale di cooperazione commerciale, la partecipazione della Presidente del Consiglio all'inaugurazione del Museo dedicato a Marco Polo e il suo intervento sul ruolo della Cina come interlocutore privilegiato negli scenari di crisi internazionale, e l'incontro con il Presidente cinese Xi Jinping focalizzato sul possibile ruolo di intermediazione della Cina nel conflitto russo-ucraino e sul ruolo della Cina a sostegno della Russia; il *vertice della Nato a Washington*, con l'intervento della Presidente del Consiglio e dei Presidenti delle Camere, la conferma del sostegno dell'Italia all'Ucraina e la richiesta all'Alleanza per un maggiore impegno sul confine sul dell'Europa, con gli interventi dei Ministri Crosetto e Tajani sulla candidatura dell'Italia per la nomina dell'Inviato speciale della Nato per il fianco Sud, e con l'intervento conclusivo della Presidente del Consiglio sulla conferma dell'impegno italiano a aumentare le spese militari fino al 2% del PIL e sulle visite del Presidente di turno del Consiglio europeo in Russia, in Cina e dal candidato repubblicano Trump; le reazioni del Ministro degli Esteri Tajani e del Ministro della Difesa Crosetto alla decisione del Presidente Biden di *rinunciare alla candidatura alle elezioni presidenziali Usa del 2024*, e di appoggiare la candidatura di Kamala Harris; la reazione del Ministro degli Esteri Tajani e del Ministro della Difesa Crosetto al rischio di *un'escalation militare tra Israele e Libano* dopo gli attacchi delle milizie di Hezbollah al nord di Israele e ai territori occupati da Israele nel Golan, e dopo l'omicidio del leader di Hamas Ismail Haniyeh a Teheran; l'intervento della Presidente del Consiglio Meloni a margine della *sottoscrizione dell'accordo tra Governo e Enti locali per la riqualificazione di Bagnoli* in un Parco urbano e in un Centro di ricerca, focalizzato sul lavoro del Governo per lo sviluppo del Mezzogiorno; lo svolgimento a Tripoli del *Forum sulle migrazioni trans-mediterranee*, con l'intervento della Presidente del Consiglio Meloni sulla posizione dell'Italia in merito al controllo dei flussi migratori attraverso il Mediterraneo; gli interventi della Presidente del Consiglio e del Ministro per gli Affari europei Fitto *sull'approvazione della 5^ rata del PNRR* da parte della Commissione Ue e sulla richiesta da parte del Governo del versamento della sesta rata dei fondi per il Next Generation Eu, alla luce del raggiungimento degli obiettivi prefissati; l'intervento del Ministro Giorgetti a margine del via libera della Commissione europea *all'accordo di fusione tra Ita Airways e Lufthansa*.

In questo mese, il tempo presenza complessivo nei notiziari è stato di **272** minuti, un dato inferiore rispetto a quello rilevato nel mese precedente. La presenza in voce complessiva del **Governo** è pari

al 21%. La presenza dei **Soggetti Istituzionali** è stata pari al 14%. In termini di presenza diretta (TGD) sono in evidenza: FDI (15%), PD (12%), M5S (10%), Lega (9%), FI (7%), Altri (3%), AVS (3%), IV (2%), NM (2%), +Eu (2%).

Telegiornali del Prime Time

In questo mese, il tempo presenza complessivo nei notiziari del *Prime Time* è stato di **124** minuti. Per i telegiornali del *Prime Time* si registra una quota dello spazio per il **Governo** leggermente superiore rispetto a quella del totale delle edizioni (dal 21 al 22%). Per i **Soggetti Istituzionali** la quota di tempo di parola è inferiore rispetto a quella del totale delle edizioni (11% contro 14%). In termini di presenza diretta (TGD), sono in evidenza: FDI (15%), PD (13%), M5S (11%), Lega (10%), FI (7%), Altri (4%), AVS (3%), IV (2%).

Programmi di approfondimento di rete

In questo genere di programmi, gli esponenti del **Governo** hanno ottenuto il 6% del tempo di parola, e i **Soggetti Istituzionali** hanno avuto lo 0,9% dello spazio in voce. In termini di presenza diretta (TGD) sono in evidenza: Lega (21%), PD (18%), FDI (15%), FI (11%), AVS (11%), M5s (8%), Altri (4%), +Eu (2%).

Per quanto riguarda i programmi di informazione, il tempo presenza complessivo è stato di **414** minuti; sono andati in onda *i seguenti programmi*: **RAI3** – Agorà, Filorosso, Petrolio, Report.

Rubriche a cura delle Testate Giornalistiche

In questo genere di programmi, gli esponenti del **Governo** hanno ottenuto il 44% del tempo di parola, e i **Soggetti Istituzionali** hanno avuto lo 0,5% dello spazio in voce. In termini di presenza diretta (TGD) sono in evidenza: M5s (17%), FDI (12%), FI (10%), Altri (8%), PD (6%), Lega (2%).

Per quanto riguarda le rubriche a cura delle TG, il tempo presenza complessivo è stato di **116** minuti; sono andati in onda *i seguenti programmi*: **TG1** – TG1 Economia, TG1 Mattina, TG1 Speciale; **TG2** – TG2 Dossier, TG2 Post, TG2 Sì viaggiare, TG2 Speciale; **TG3** – TG3 Speciale.

Altro

In questo genere di programmi, che rappresenta una quota pari al 6,8% del tempo presenza complessivo, gli esponenti del Governo hanno ottenuto il 21% del tempo di parola, e i Soggetti Istituzionali il 6% dello spazio in voce. In termini di presenza diretta (TGD) sono in evidenza: M5s (20%), PD (18%), Altri (18%), FI (8%), AVS (6%), FDI (2%). Il tempo presenza complessivo è stato di **102** minuti. Va ricordato che la grande eterogeneità dei programmi riclassificati sotto questo genere rende il dato aggregato poco significativo.¹

¹ Per una trattazione analitica dei programmi di genere Altro, si veda alle pagine 26 e seguenti.



Direzione Relazioni Istituzionali

L'Osservatorio di Pavia effettua il monitoraggio del pluralismo politico nella programmazione nazionale delle tre reti generaliste con le seguenti modalità.

Metodologia

Viene monitorata l'intera programmazione delle tre reti generaliste, 24 ore al giorno, dalla quale viene estratta ogni interazione in cui l'attenzione viene fatta vertere dall'emittente su un soggetto pertinente, in qualsiasi genere di programma.

Le variabili rilevate:

- Giorno
- Ora
- Programma
- Nome e cognome soggetto pertinente
- Ruolo politico
- Appartenenza politica
- T (Tempo Totale, indica la attenzione complessiva dedicata al soggetto pertinente, sia che parli direttamente, sia che altri parlino delle sue posizioni)
- TGD (Tempo gestito direttamente, indica il solo tempo della sua presenza diretta in voce)
- Argomento dell'intervento

I soggetti pertinenti

Si intende per soggetto pertinente qualsiasi soggetto a cui è possibile attribuire con certezza un'appartenenza politica "pubblica", ossia:

- Esponenti politici eletti nel Parlamento nazionale
- Esponenti del Governo nazionale
- Esponenti Istituzionali Nazionali (Presidente della Repubblica, Presidenti di Camera e Senato, Commissario Europeo di nazionalità italiana)
- Esponenti politici eletti in assemblee regionali o locali (con l'esclusione di consiglieri e membri delle giunte circoscrizionali)
- Esponenti dei Governi locali (Presidente di Regione, Provincia, Sindaco, Assessore e consigliere regionale, provinciale e comunale)
- Esponenti politici privi di cariche elettive, ma membri di Organi direttivi nazionali o regionali dei Partiti politici di rilevanza nazionale.
- Qualunque soggetto venga presentato, dal giornalista o nel sottopancia, in un programma di informazione o di approfondimento, come esponente di un Partito politico di rilevanza nazionale, anche non presente in Parlamento. La rilevanza nazionale di un Partito o di un Movimento deriva dalla presenza attiva e continuativa in elezioni di rilevanza nazionale, anche se non coronata dall'elezione di propri rappresentanti, o dalla presenza e da una visibilità attiva e continuativa derivante da battaglie sociali, culturali o politiche.
- Secondo il Manuale di procedure operative dell'AgCom per il monitoraggio, sono da ritenere soggetti politici anche "gli esponenti qualificati, ossia esponenti che, sebbene non eletti e non collocabili ai livelli organizzativi e funzionali delle formazioni politiche, rivestono posizioni di rilievo in termini di influenza all'interno di una formazione politica".

- Sempre secondo il Manuale di procedure operative dell'AgCom, i soggetti che hanno una funzione Istituzionale o di Governo devono essere rilevati sulla base della loro funzione nell'ambito della cornice comunicativa in cui sono inseriti: istituzionale o politica.²

Note e criteri di lettura

Necessaria premessa per ogni possibile valutazione è la statuizione regolamentare, fissata dall'Agcom con la delibera n. 22/06/CSP, *Disposizioni applicative delle norme e dei principi vigenti in materia di comunicazione politica e parità di accesso ai mezzi di informazione nei periodi non elettorali*.

L'articolo 2, occupandosi specificamente della regolamentazione delle **Trasmissioni di informazione e approfondimento**, stabilisce nei commi 1 e 2 che:

- Tutte le trasmissioni di informazione, compresi i telegiornali, le rubriche e le trasmissioni di approfondimento devono rispettare i principi di completezza e correttezza dell'informazione, obiettività, equità, lealtà, imparzialità, pluralità dei punti di vista e parità di trattamento.
- Nei programmi di informazione e di approfondimento l'equilibrio delle presenze deve essere assicurato durante il ciclo della trasmissione, dando, ove possibile, preventiva notizia degli interventi programmati.

La *ratio* della norma risiede nella consapevolezza che particolari contingenze nazionali o internazionali richiedano, anche nei programmi destinati prevalentemente al commento e al confronto, e non alla trattazione della pura cronaca politica, la presenza privilegiata di esponenti di particolari forze politiche o di particolari Istituzioni; e che tali momenti di sovra-rappresentazione relativa di forze politiche e di Istituzioni vadano bilanciati non all'interno dello stesso breve periodo interessato dalla contingenza, ma sul più ampio periodo costituito dall'intera programmazione stagionale: solo sulla base di quest'ultima andrà, quindi, valutata l'effettiva presenza, all'interno di una trasmissione di approfondimento, della rispetto, tra l'altro, dei principi di equità e di pluralità di punti di vista.

È particolarmente importante, dunque, valutare i dati che seguono sulla base dell'agenda politica analiticamente riportata nell'introduzione: un dato apparentemente sovra o sottodimensionato per una forza politica o per il Governo va letto contestualmente agli argomenti che hanno composto il dibattito politico nel corso del mese in oggetto, per essere correttamente valutato.

In secondo luogo, si sottolinea che la lettura della classifica dei soggetti individuali presentata alle pagine 9-14 ha valore puramente indicativo, e non è coretto utilizzarla per valutare l'effettivo rispetto del pluralismo informativo; questo dev'essere valutato, invece, attraverso la lettura delle tabelle aggregate per forze politiche, e in un ambito temporale congruo rispetto ai criteri indicati nel paragrafo precedente.

Il pluralismo politico, infatti, non può essere valutato solo tenendo in considerazione l'esposizione dei *leader*. Ogni forza politica ha le proprie dinamiche interne, e il proprio stile comunicativo, più o meno verticistico, di cui l'informazione giornalistica non può non tenere conto; la valutazione del pluralismo fatta solo tenendo in considerazione la percentuale di tempo di parola destinata ai principali soggetti individuali, dunque, snatura l'essenza stessa del pluralismo, che consiste, appunto, nel dar conto della pluralità di voci presenti nel panorama politico nazionale, e della complessità delle posizioni.

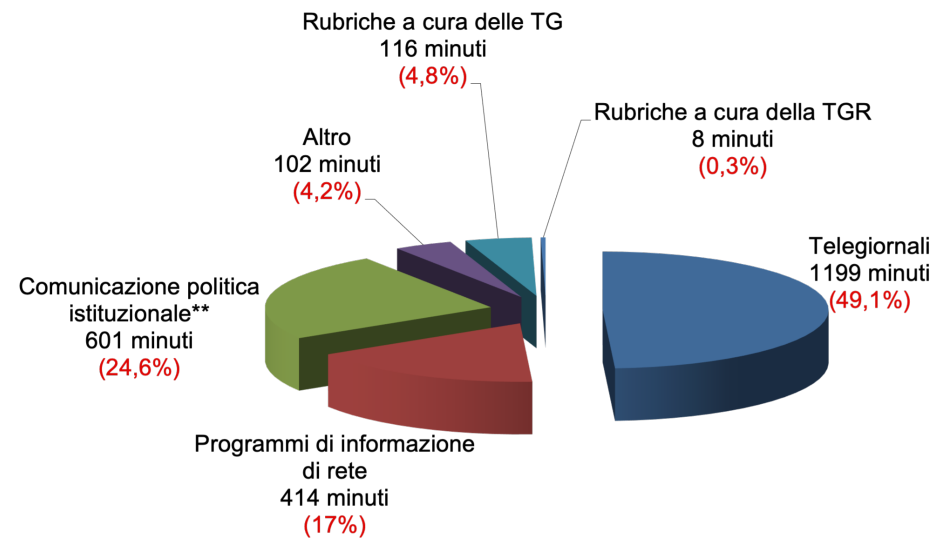
A cura di:



² «Per la rilevazione dei tempi relativi ad esponenti politici con cariche istituzionali si adottano i seguenti criteri:

1. Nel caso in cui l'esponente politico con cariche istituzionali interviene in qualità di rappresentante politico, il suo tempo viene attribuito al partito;
2. Se l'esponente politico interviene in qualità della carica istituzionale che ricopre, il tempo è attribuito al soggetto istituzionale.» (*Pluralismo politico/istituzionale in Televisione, Criteri di rilevazione*)

DISTRIBUZIONE DEL TEMPO "TOTALE" PER GENERE DI TRASMISSIONE

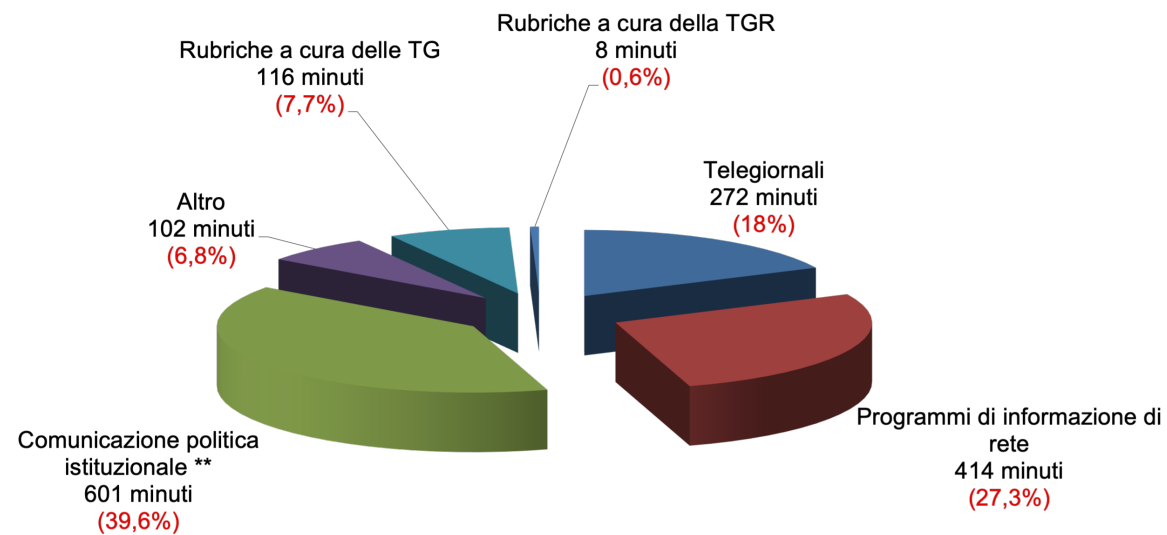


** Trasmissioni a cura di RAI Parlamento

* 40 ore e 40 minuti

Base = 2440 minuti *

DISTRIBUZIONE DEL TEMPO "PRESENZA" PER GENERE DI TRASMISSIONE

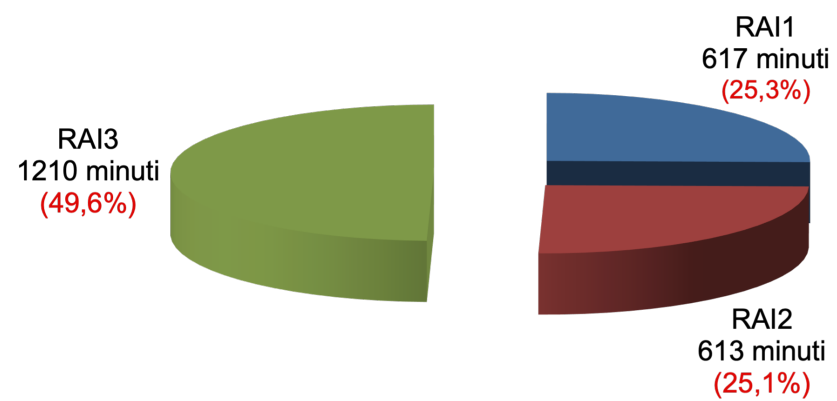


** Trasmissioni a cura di RAI Parlamento

* 25 ore e 13 minuti

Base = 1513 minuti *

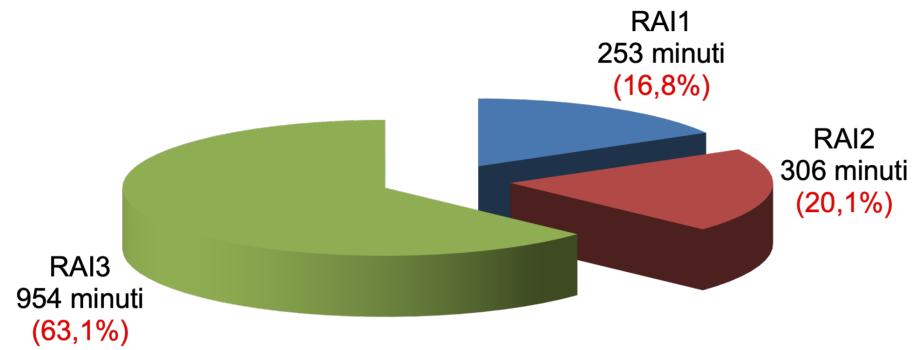
DISTRIBUZIONE DEL TEMPO "TOTALE" PER RETE



* 40 ore e 40 minuti

Base = 2440 minuti *

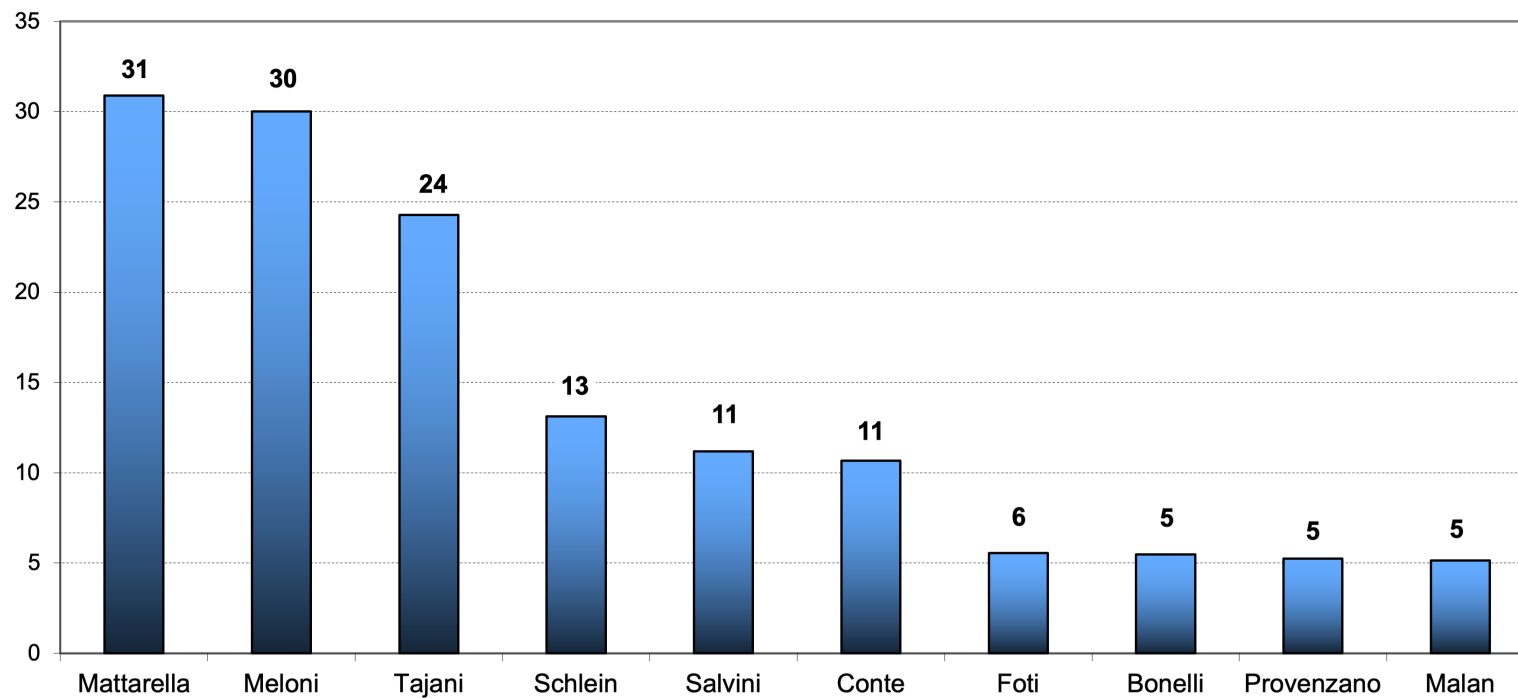
DISTRIBUZIONE DEL TEMPO "PRESENZA" PER RETE



* 25 ore e 13 minuti

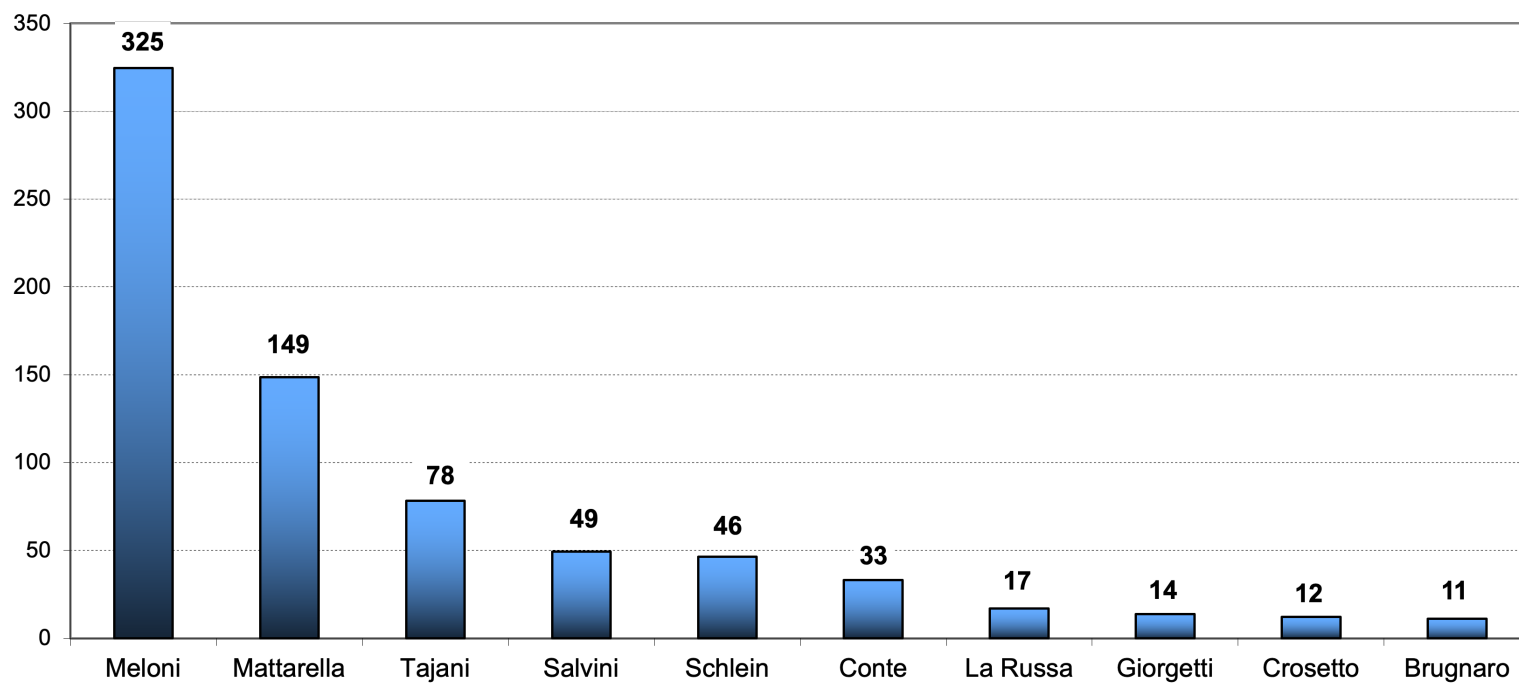
Base = 1513 minuti *

VISIBILITÀ DEGLI ESPONENTI POLITICI NEI TELEGIORNALI RAI Tempo "presenza" (in minuti)



NB: i valori in cifre sono approssimati al minuto intero più vicino, mentre l'altezza degli istogrammi tiene conto anche dei secondi.

VISIBILITÀ DEGLI ESPONENTI POLITICI NEI TELEGIORNALI RAI Tempo "totale" (in minuti)

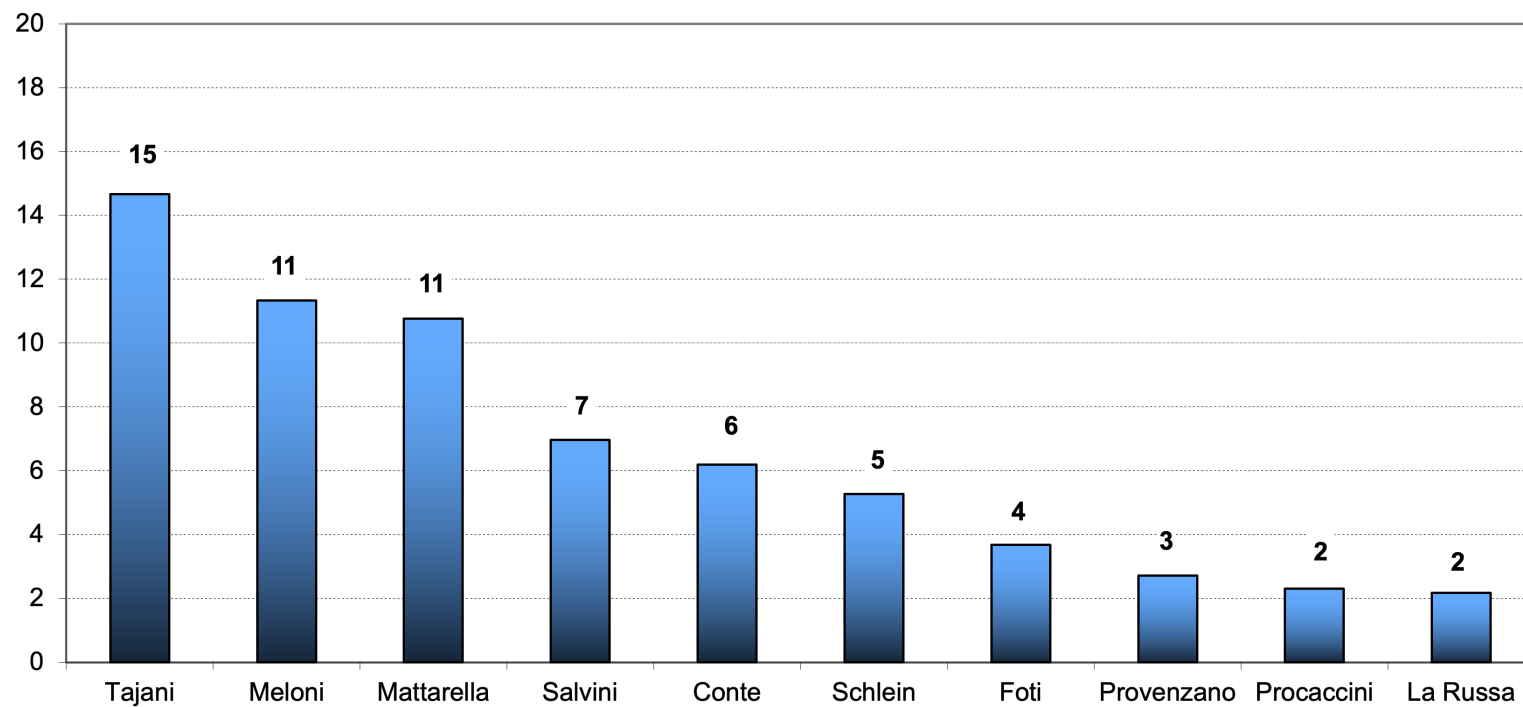


NB: i valori in cifre sono approssimati al minuto intero più vicino, mentre l'altezza degli istogrammi tiene conto anche dei secondi.

Telegiornali
Tempi relativi ai soggetti pertinenti (in minuti)

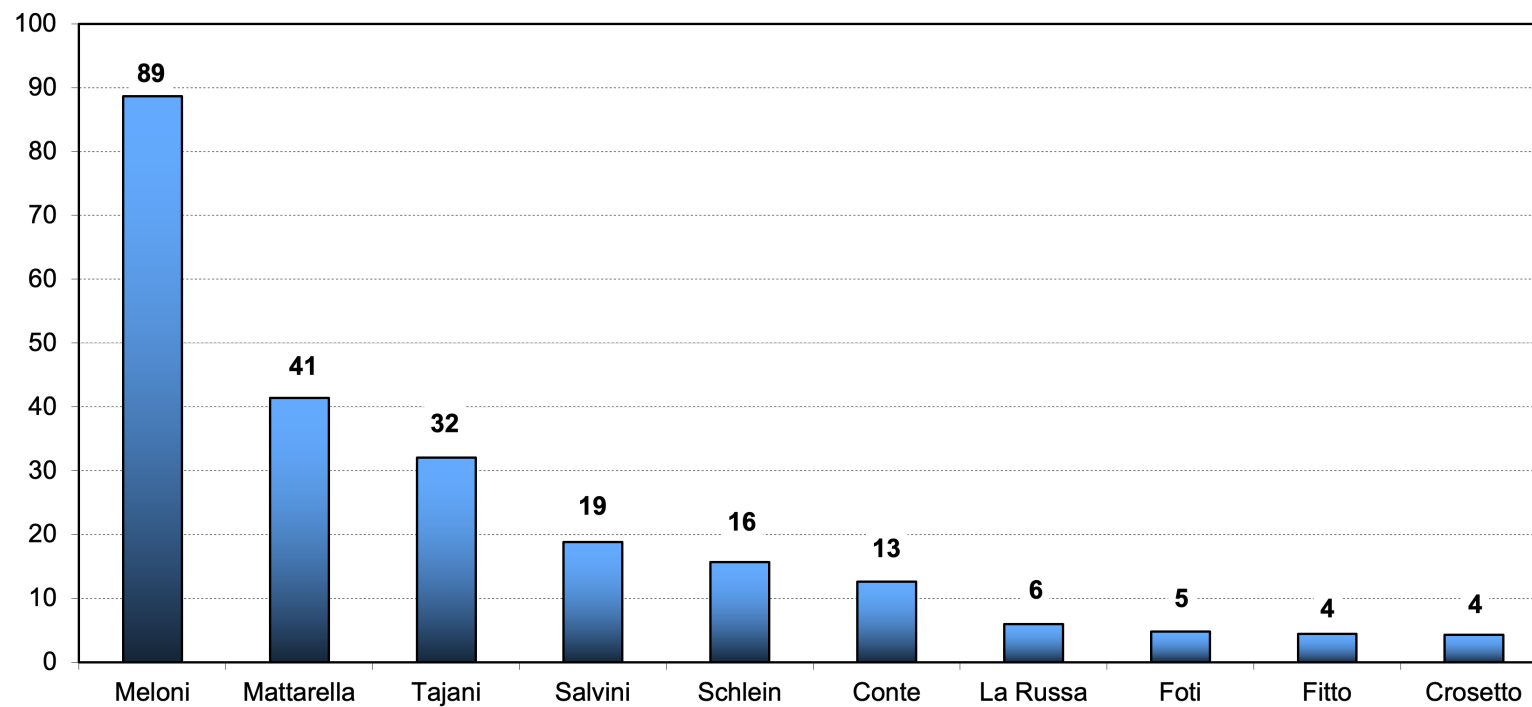
Soggetto pertinente	TG1		TG2		TG3		TOTALE	
	Totale	Presenza	Totale	Presenza	Totale	Presenza	Totale	Presenza
MATTARELLA	53	12	60	11	36	8	149	31
MELONI	140	9	102	10	83	11	325	30
TAJANI	27	11	32	8	19	5	78	24
SCHLEIN	18	5	13	4	16	4	46	13
SALVINI	15	2	13	4	21	5	49	11
CONTE	13	4	10	3	10	3	33	11
FOTI	4	3	3	2	2	1	8	6
BONELLI	4	2	4	2	3	1	11	5
PROVENZANO	2	2	2	2	2	2	5	5
MALAN	3	2	2	2	2	1	7	5
CROSETTO	8	5	2	0	2	0	12	5
LA RUSSA	7	2	8	2	2	1	17	4
MONTARULI	2	2	2	2	0	0	4	4
SPERANZON	2	2	2	1	2	1	5	4
GASPARRI	2	1	2	2	1	1	6	4
MAGI	2	1	2	1	2	1	6	3
PROCACCINI	1	0	1	1	4	2	6	3
MESSINA	1	1	2	1	1	1	4	3
GARDINI	1	1	1	1	1	1	4	3
CALENDA	2	1	4	2	3	1	9	3

**VISIBILITÀ DEGLI ESPONENTI POLITICI NEI TELEGIORNALI RAI
DEL PRIME TIME**
Tempo "presenza" (in minuti)



NB: i valori in cifre sono approssimati al minuto intero più vicino, mentre l'altezza degli istogrammi tiene conto anche dei secondi.

VISIBILITA' DEGLI ESPONENTI POLITICI NEI TELEGIORNALI RAI
DEL PRIME TIME
Tempo "totale" (in minuti)

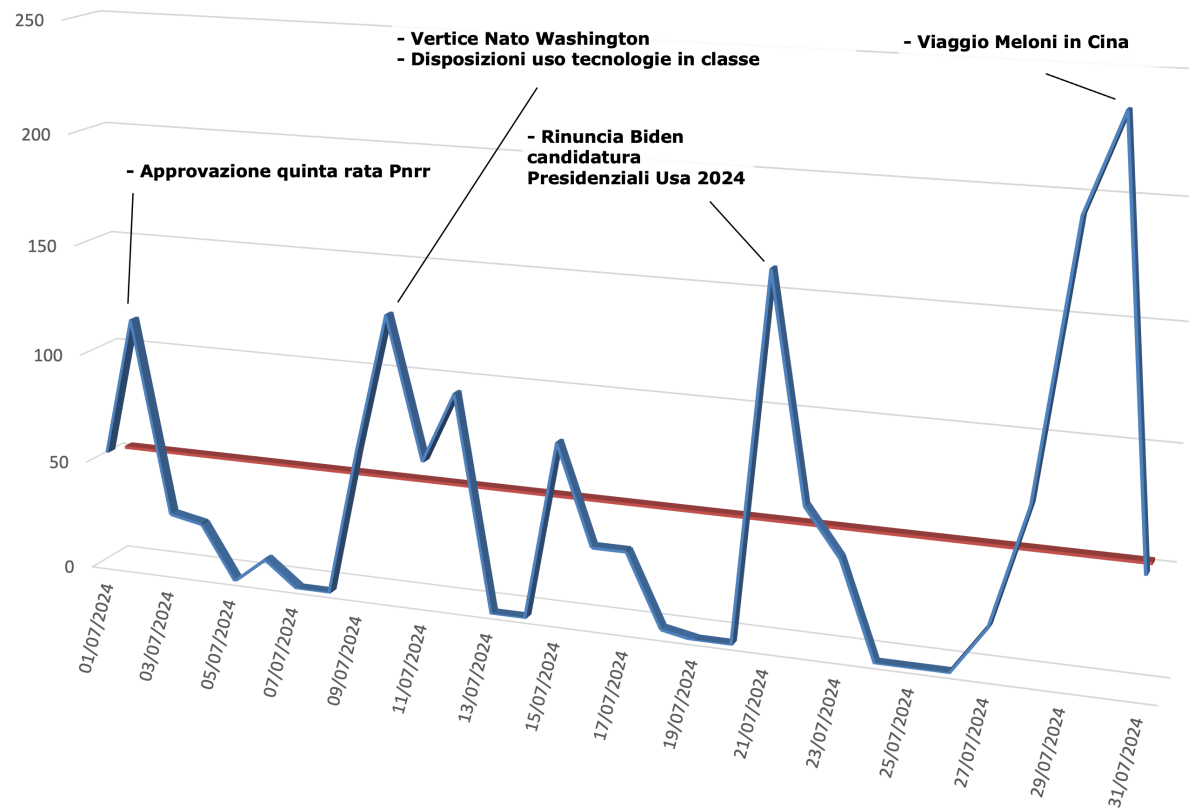


NB: i valori in cifre sono approssimati al minuto intero più vicino, mentre l'altezza degli istogrammi tiene conto anche dei secondi.

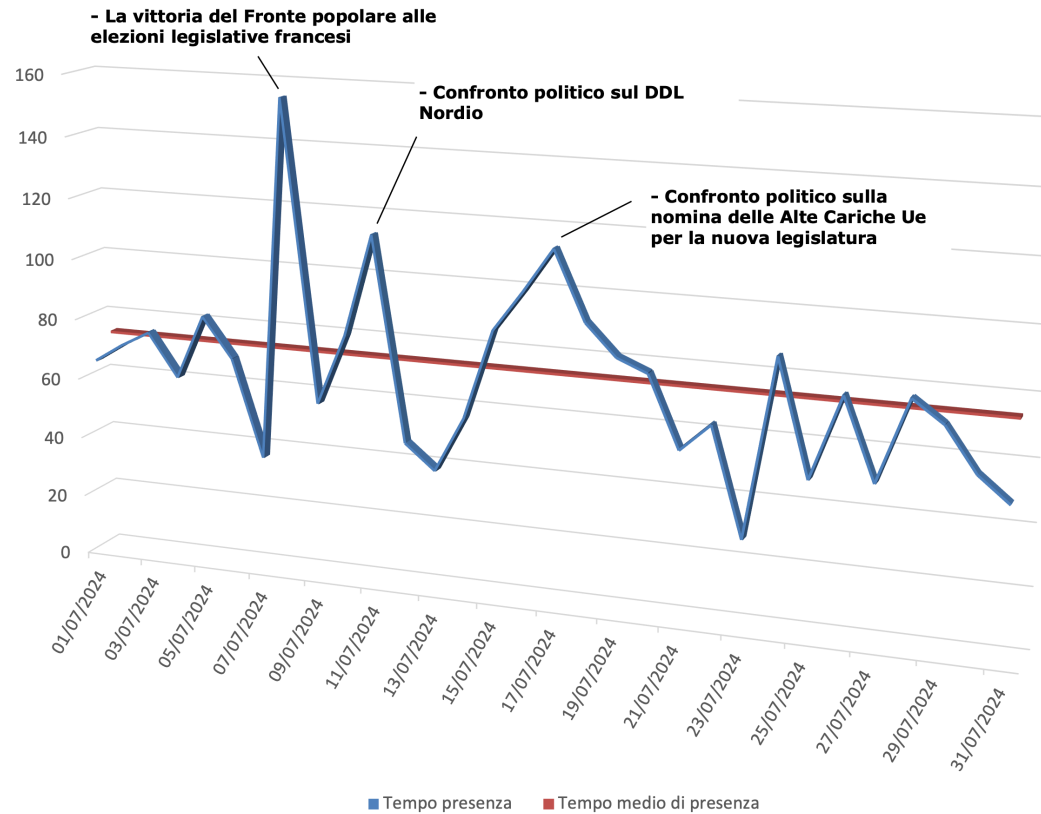
Telegiornali *Prime Time*
Tempi relativi ai soggetti pertinenti (in minuti)

Soggetto pertinente	TG1		TG2		TG3		TOTALE	
	Totale	Presenza	Totale	Presenza	Totale	Presenza	Totale	Presenza
TAJANI	11	7	12	4	10	4	32	15
MELONI	32	4	29	3	27	4	89	11
MATTARELLA	13	4	16	3	13	4	41	11
SALVINI	4	1	5	2	10	3	19	7
CONTE	4	2	4	2	4	2	13	6
SCHLEIN	4	2	4	2	7	2	16	5
FOTI	2	1	2	1	1	1	5	4
PROVENZANO	1	1	1	1	1	1	3	3
PROCACCINI	0	0	0	0	2	2	3	2
LA RUSSA	1	1	4	1	1	0	6	2
GASPARRI	1	1	1	1	1	0	3	2
FRATOIANNI	1	0	0	0	3	2	4	2
MALAN	1	1	1	1	1	1	2	2
CROSETTO	3	2	1	0	1	0	4	2
BONELLI	1	1	1	0	2	1	4	2
MONTARULI	1	1	1	1	0	0	2	2
CAFIERO	0	0	0	0	2	1	2	2
SPERANZON	1	0	1	0	1	1	2	1
MAGI	1	1	0	0	1	1	2	1
CALENDA	1	0	1	1	1	0	3	1

Presenza di esponenti del Governo nei Telegiornali del Prime Time
(tempi espressi in secondi)



Presenza di esponenti delle Opposizioni nei Telegiornali del Prime Time (tempi espressi in secondi)



Telegiornali

Distribuzione dei tempi

Soggetto	TG1		TG2		TG3		TG RAI	
	T	TGD	T	TGD	T	TGD	T	TGD
Fratelli d'Italia	10,3	13,0	9,7	16,2	9,7	15,1	9,9	14,6
Forza Italia	6,2	6,9	6,4	6,7	7,1	7,3	6,5	6,9
Lega	6,7	7,1	6,5	9,5	10,6	9,8	7,7	8,7
Noi Moderati	2,2	2,5	1,9	0,9	2,3	0,8	2,1	1,5
Italia al Centro	0,1	0,4	0,1	0,2	0,1	0,3	0,1	0,3
Partito democratico	9,4	11,6	7,5	11,6	10,6	12,0	9,1	11,7
Più Europa	0,8	1,6	0,8	1,4	1,1	1,3	0,9	1,5
Alleanza Verdi Sinistra	2,4	2,3	2,5	2,9	3,3	4,6	2,7	3,1
Italia Viva - Il Centro-Renew Europe	1,6	1,3	1,9	2,1	1,9	2,1	1,8	1,8
Azione - Renew Europe	0,8	0,9	1,4	1,9	1,1	1,0	1,1	1,3
Movimento 5 stelle	6,8	9,8	5,9	9,6	6,6	10,3	6,4	9,9
Unione popolare	0,0	0,0	0,0	0,0	0,0	0,0	0,0	0,0
UDC	0,0	0,0	0,0	0,0	0,0	0,0	0,0	0,0
Partito Socialista Italiano	0,1	0,3	0,1	0,2	0,0	0,0	0,1	0,2
Radicali italiani	0,0	0,0	0,0	0,0	0,0	0,0	0,0	0,0
Partito Radicale Nonviolento Transnazionale	0,1	0,2	0,0	0,0	0,0	0,0	0,1	0,1
Rifondazione Comunista	0,0	0,0	0,0	0,0	0,0	0,0	0,0	0,0
Libertà - Sud chiama Nord	0,0	0,0	0,1	0,2	0,0	0,0	0,0	0,1
Altri	1,8	4,4	1,3	2,3	2,3	3,4	1,8	3,4
Governo	37,6	24,0	35,5	19,8	31,6	20,0	35,2	21,4
Istituzionali	13,1	13,7	18,4	14,5	11,7	12,0	14,5	13,5
Percentuali	100	100	100	100	100	100	100	100
Totali in minuti	471' 15"	107' 33"	398' 47"	91' 1"	328' 52"	73' 3"	1198' 54"	271' 37"

Tg Prime Time

Distribuzione dei tempi

Soggetto	TG1		TG2		TG3		TG RAI	
	T	TGD	T	TGD	T	TGD	T	TGD
Fratelli d'Italia	11,0	12,0	11,1	17,3	11,4	16,1	11,2	15,0
Forza Italia	5,9	6,3	6,5	5,5	7,8	8,3	6,8	6,8
Lega	7,0	6,7	7,6	11,2	11,3	12,2	8,8	9,9
Noi Moderati	2,3	1,8	1,9	0,9	2,4	0,4	2,2	1,1
Italia al Centro	0,4	1,0	0,1	0,0	0,3	0,5	0,3	0,5
Partito democratico	9,4	10,6	9,2	14,4	12,3	12,9	10,4	12,5
Più Europa	1,1	1,8	0,6	0,4	1,2	1,5	1,0	1,3
Alleanza Verdi Sinistra	2,5	1,6	2,3	1,7	4,5	6,0	3,2	3,2
Italia Viva - Il Centro-Renew Europe	1,9	1,4	2,2	3,2	1,7	1,3	1,9	1,9
Azione - Renew Europe	0,8	0,9	1,2	1,8	1,0	0,6	1,0	1,0
Movimento 5 stelle	7,8	9,7	6,3	9,8	7,3	12,1	7,1	10,6
UDC	0,0	0,0	0,0	0,0	0,0	0,0	0,0	0,0
Partito Socialista Italiano	0,0	0,0	0,2	0,6	0,0	0,0	0,1	0,2
Partito Radicale Nonviolento Transnazionale	0,2	0,4	0,0	0,0	0,0	0,0	0,1	0,2
Libertà - Sud chiama Nord	0,0	0,0	0,2	0,6	0,0	0,0	0,1	0,2
Altri	2,4	4,3	1,3	1,9	2,7	4,0	2,2	3,5
Governo	36,8	31,8	32,1	17,8	26,1	14,6	31,2	21,6
Istituzionali	10,5	9,7	17,2	12,9	10,0	9,5	12,4	10,5
Percentuali	100	100	100	100	100	100	100	100
Totali in minuti	129' 10"	44' 30"	124' 29"	35' 32"	145' 40"	44' 1"	399' 19"	124' 3"

Rubriche Nazionali a cura delle Testate Giornalistiche

Distribuzione dei tempi

Soggetto	TG1		TG2		TG3		RAI	
	T	TGD	T	TGD	T	TGD	T	TGD
Fratelli d'Italia	1,3	1,3	15,7	15,7	9,9	9,9	11,7	11,7
Forza Italia	0,0	0,0	13,9	13,9	0,0	0,0	9,7	9,7
Lega	6,6	6,6	0,6	0,6	2,9	2,9	2,2	2,2
Noi Moderati	0,0	0,0	0,2	0,2	3,5	3,5	0,3	0,3
Partito democratico	5,1	5,1	4,5	4,5	31,8	31,8	6,0	6,0
Italia Viva - Il Centro-Renew Europe	1,4	1,4	0,0	0,0	0,0	0,0	0,4	0,4
Movimento 5 stelle	3,6	3,6	23,4	23,4	3,8	3,8	17,3	17,3
Altri	25,9	25,9	2,4	2,4	0,0	0,0	8,3	8,3
Governo	56,1	56,1	38,6	38,6	48,1	48,1	43,6	43,6
Istituzionali	0,0	0,0	0,7	0,7	0,0	0,0	0,5	0,5
Percentuali	100	100	100	100	100	100	100	100
Totali in minuti	29' 54"	29' 54"	80' 27"	80' 27"	5' 43"	5' 43"	116' 4"	116' 4"

Rubriche Nazionali a cura della TGR

Distribuzione dei tempi

Soggetto	RAI 1		RAI 2		RAI 3		RAI	
	T	TGD	T	TGD	T	TGD	T	TGD
Fratelli d'Italia	0,0	0,0	0,0	0,0	37,2	37,2	37,2	37,2
Forza Italia	0,0	0,0	0,0	0,0	12,5	12,5	12,5	12,5
Lega	0,0	0,0	0,0	0,0	11,9	11,9	11,9	11,9
Partito democratico	0,0	0,0	0,0	0,0	17,5	17,5	17,5	17,5
Movimento 5 stelle	0,0	0,0	0,0	0,0	14,5	14,5	14,5	14,5
Governo	0,0	0,0	0,0	0,0	6,4	6,4	6,4	6,4
Percentuali	100	100	100	100	100	100	100	100
Totali in minuti	0' 0"	0' 0"	0' 0"	0' 0"	8' 23"	8' 23"	8' 23"	8' 23"

Programmi di approfondimento di rete

Distribuzione dei tempi

Soggetto	RAI 1		RAI 2		RAI 3		RAI	
	T	TGD	T	TGD	T	TGD	T	TGD
Fratelli d'Italia	0,0	0,0	0,0	0,0	15,1	15,1	15,1	15,1
Forza Italia	0,0	0,0	0,0	0,0	11,2	11,2	11,2	11,2
Lega	0,0	0,0	0,0	0,0	20,5	20,5	20,5	20,5
Noi Moderati	0,0	0,0	0,0	0,0	1,4	1,4	1,4	1,4
Partito democratico	0,0	0,0	0,0	0,0	18,0	18,0	18,0	18,0
Più Europa	0,0	0,0	0,0	0,0	2,4	2,4	2,4	2,4
Alleanza Verdi Sinistra	0,0	0,0	0,0	0,0	11,1	11,1	11,1	11,1
Democrazia Solidale	0,0	0,0	0,0	0,0	0,1	0,1	0,1	0,1
Italia Viva - Il Centro-Renew Europe	0,0	0,0	0,0	0,0	0,1	0,1	0,1	0,1
Azione - Renew Europe	0,0	0,0	0,0	0,0	0,1	0,1	0,1	0,1
Movimento 5 stelle	0,0	0,0	0,0	0,0	8,1	8,1	8,1	8,1
Noi di Centro	0,0	0,0	0,0	0,0	1,3	1,3	1,3	1,3
Rifondazione Comunista	0,0	0,0	0,0	0,0	0,0	0,0	0,0	0,0
Libertà - Sud chiama Nord	0,0	0,0	0,0	0,0	0,1	0,1	0,1	0,1
Altri	0,0	0,0	0,0	0,0	3,5	3,5	3,5	3,5
Governo	0,0	0,0	0,0	0,0	6,1	6,1	6,1	6,1
Istituzionali	0,0	0,0	0,0	0,0	0,9	0,9	0,9	0,9
Percentuali	100	100	100	100	100	100	100	100
Totali in minuti	0' 0"	0' 0"	0' 0"	0' 0"	414' 23"	414' 23"	414' 23"	414' 23"

Notiziari a cura di RAI Parlamento

Distribuzione dei tempi

Soggetto	RAI 1		RAI 2		RAI 3		RAI	
	T	TGD	T	TGD	T	TGD	T	TGD
Fratelli d'Italia	36,7	36,7	12,1	12,1	22,9	22,9	15,4	15,4
Forza Italia	0,0	0,0	14,6	14,6	9,8	9,8	13,1	13,1
Lega	0,0	0,0	9,8	9,8	11,3	11,3	10,1	10,1
Noi Moderati	0,0	0,0	2,6	2,6	4,0	4,0	3,0	3,0
Partito democratico	0,0	0,0	16,8	16,8	18,6	18,6	17,0	17,0
Alleanza Verdi Sinistra	0,0	0,0	13,0	13,0	5,1	5,1	10,6	10,6
Italia Viva - Il Centro-Renew Europe	0,0	0,0	2,7	2,7	2,3	2,3	2,6	2,6
Azione - Renew Europe	0,0	0,0	3,5	3,5	0,0	0,0	2,5	2,5
Movimento 5 stelle	33,3	33,3	7,9	7,9	22,5	22,5	12,3	12,3
UDC	0,0	0,0	1,0	1,0	0,0	0,0	0,7	0,7
Altri	0,0	0,0	1,7	1,7	0,0	0,0	1,2	1,2
Governo	0,0	0,0	3,0	3,0	2,1	2,1	2,7	2,7
Istituzionali	30,0	30,0	11,3	11,3	1,4	1,4	8,8	8,8
Percentuali	100	100	100	100	100	100	100	100
Totali in minuti	0' 30"	0' 30"	27' 31"	27' 31"	10' 52"	10' 52"	38' 53"	38' 53"

Rubriche a cura di RAI Parlamento

Distribuzione dei tempi

Soggetto	RAI 1		RAI 2		RAI 3		RAI	
	T	TGD	T	TGD	T	TGD	T	TGD
Fratelli d'Italia	15,7	15,7	0,0	0,0	9,8	9,8	13,2	13,2
Forza Italia	9,8	9,8	0,0	0,0	17,3	17,3	12,9	12,9
Lega	16,1	16,1	0,0	0,0	13,0	13,0	14,8	14,8
Noi Moderati	7,5	7,5	0,0	0,0	6,7	6,7	7,2	7,2
Partito democratico	13,7	13,7	0,0	0,0	19,0	19,0	15,8	15,8
<i>Più Europa</i>	<i>11,0</i>	<i>11,0</i>	<i>0,0</i>	<i>0,0</i>	<i>0,0</i>	<i>0,0</i>	<i>6,5</i>	<i>6,5</i>
Alleanza Verdi Sinistra	10,8	10,8	0,0	0,0	8,8	8,8	10,0	10,0
Italia Viva - Il Centro-Renew Europe	0,0	0,0	0,0	0,0	5,8	5,8	2,4	2,4
Azione - Renew Europe	0,0	0,0	0,0	0,0	1,5	1,5	0,6	0,6
Movimento 5 stelle	15,4	15,4	0,0	0,0	18,1	18,1	16,6	16,6
Percentuali	100	100	100	100	100	100	100	100
Totali in minuti	63' 30"	63' 30"	0' 0"	0' 0"	45' 15"	45' 15"	108' 45"	108' 45"

Programmi istituzionali a cura di RAI Parlamento

Distribuzione dei tempi

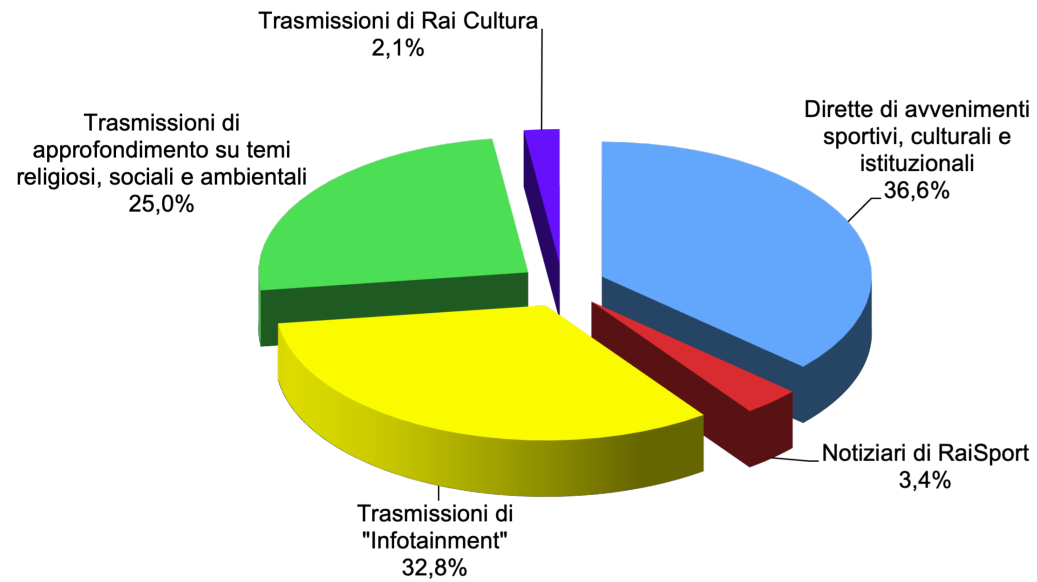
Soggetto	RAI 1		RAI 2		RAI 3		RAI	
	T	TGD	T	TGD	T	TGD	T	TGD
Fratelli d'Italia	0,0	0,0	10,5	10,5	7,8	7,8	8,3	8,3
Forza Italia	0,0	0,0	11,5	11,5	4,8	4,8	6,2	6,2
Lega	0,0	0,0	10,6	10,6	4,7	4,7	5,8	5,8
Noi Moderati	0,0	0,0	11,0	11,0	5,2	5,2	6,4	6,4
Partito democratico	0,0	0,0	13,0	13,0	7,6	7,6	8,6	8,6
Più Europa	0,0	0,0	0,0	0,0	1,5	1,5	1,2	1,2
Alleanza Verdi Sinistra	0,0	0,0	9,1	9,1	4,9	4,9	5,7	5,7
Italia Viva - Il Centro-Renew Europe	0,0	0,0	11,6	11,6	5,4	5,4	6,6	6,6
Azione - Renew Europe	0,0	0,0	10,5	10,5	3,9	3,9	5,2	5,2
Movimento 5 stelle	0,0	0,0	12,2	12,2	7,1	7,1	8,1	8,1
Union Valdotaie	0,0	0,0	0,0	0,0	1,4	1,4	1,1	1,1
Altri	0,0	0,0	0,0	0,0	0,7	0,7	0,5	0,5
Governo	0,0	0,0	0,0	0,0	45,0	45,0	36,3	36,3
Percentuali	100	100	100	100	100	100	100	100
Totali in minuti	0' 0"	0' 0"	88' 43"	88' 43"	363' 35"	363' 35"	452' 18"	452' 18"

Altro

Distribuzione dei tempi

Soggetto	RAI 1		RAI 2		RAI 3		RAI	
	T	TGD	T	TGD	T	TGD	T	TGD
Fratelli d'Italia	3,5	3,5	0,0	0,0	0,0	0,0	1,8	1,8
Forza Italia	16,4	16,4	0,0	0,0	0,0	0,0	8,3	8,3
Noi Moderati	0,8	0,8	0,0	0,0	0,0	0,0	0,4	0,4
Partito democratico	24,3	24,3	12,7	12,7	11,7	11,7	18,3	18,3
Alleanza Verdi Sinistra	1,6	1,6	0,0	0,0	16,2	16,2	6,0	6,0
Democrazia Solidale	0,4	0,4	0,0	0,0	0,0	0,0	0,2	0,2
Italia Viva - Il Centro-Renew Europe	0,9	0,9	0,0	0,0	0,0	0,0	0,4	0,4
Movimento 5 stelle	1,0	1,0	64,8	64,8	26,0	26,0	20,0	20,0
Altri	15,7	15,7	2,7	2,7	28,6	28,6	17,6	17,6
Governo	26,3	26,3	18,1	18,1	14,7	14,7	21,2	21,2
Istituzionali	9,1	9,1	1,7	1,7	2,8	2,8	5,8	5,8
Percentuali	100	100	100	100	100	100	100	100
Totali in minuti	52' 2"	52' 2"	17' 39"	17' 39"	32' 40"	32' 40"	102' 21"	102' 21"

GENERE ALTRO - DISTRIBUZIONE DEL TEMPO "PRESENZA"
TRA I SOTTOGENERI TELEVISIVI



* 1 ora e 8 minuti

Base = 1 ora e 42 minuti

Il "tempo presenza" nei Programmi di genere "Altro" suddivisi per tipologia

Tempi in secondi

Trasmissioni di "Infotainment"

Uno mattina estate	860
Storie di donne al bivio	685
Estate in diretta	197
Movie Mag	139
Rai Documentari	135
Totale	2016

Dirette di avvenimenti sportivi, culturali e istituzionali

Relazione annuale Autorità di Regolazione per Energia, Reti e Ambiente	509
Premio Biagio Agnes	448
Relazione annuale Autorità Comunicazioni	428
Eventi sportivi-Rai Sport - La partita del cuore	339
Premio Marisa Bellisario	317
TaoBuk - Taormina International Book Festival	179
Festival del cinema italiano	29
Totale	2249

Notiziari di RaiSport

TG Sport-Rai Sport	104
Notti olimpiche-Rai Sport	88
Tg olimpico - Rai sport	18
Totale	210

Trasmissioni di intrattenimento

Nessun programma nel periodo in oggetto	0
Totale	0

Trasmissioni di approfondimento su temi religiosi, sociali e ambientali

Sorgente di vita	374
O anche no	366
Protestantesimo	317
NewsRoom	263
A sua immagine	142
A sua immagine speciale	73
Totale	1535

Trasmissioni di Rai Cultura

Quante storie	81
Di là dal fiume e tra gli alberi	50
Totale	131

Totale **6141**
(102 minuti)

Le presenze politiche nei Programmi di genere "Altro" suddivisi per tipologia

Tempi in secondi

Trasmissioni di "Infotainment"

Partito democratico	690	34,2%
Democrazia Solidale	13	0,6%
Movimento 5 stelle	685	34,0%
Altri	489	24,3%
Governo	139	6,9%

Totale 2016

Dirette di avvenimenti sportivi, culturali e istituzionali

Fratelli d'Italia	108	4,8%
Forza Italia	511	22,7%
Noi Moderati	24	1,1%
Partito democratico	204	9,1%
Alleanza Verdi Sinistra	49	2,2%
Italia Viva - Il Centro-Renew Europe	27	1,2%
Movimento 5 stelle	541	24,1%
Altri	29	1,3%
Governo	688	30,6%
Istituzionali	68	3,0%

Totale 2249

Trasmissioni di approfondimento su temi religiosi, sociali e ambientali

Partito democratico	229	14,9%
Alleanza Verdi Sinistra	317	20,7%
Altri	511	33,3%
Governo	263	17,1%
Istituzionali	215	14,0%

Totale 1535

Trasmissioni di intrattenimento

Nessun programma nel periodo in oggetto	0	100,0%
---	---	--------

Totale 0

Trasmissioni di RAI Cultura

Altri	50	38,2%
Governo	26	19,8%
Istituzionali	55	42,0%

Totale 131

Notiziari di RaiSport e News estranei alle TG

Governo	192	91,4%
Istituzionali	18	8,6%

Totale 210

Totale 6141
(102 minuti)

TEMPO PRESENZA NEL GENERE ALTRO
ANDAMENTO PERCENTUALE RISPETTO A TUTTI I GENERI NEGLI ULTIMI DODICI MESI

