

XVIII legislatura

**Il bilancio dello Stato 2021-2023.  
Una analisi delle spese per missioni  
e programmi**

Marzo 2021  
n. 9



servizio del bilancio  
del Senato



SERVIZIO DEL BILANCIO

Tel. 06 6706 5790 – SBilancioCU@senato.it –  @SR\_Bilancio

Il presente dossier è destinato alle esigenze di documentazione interna per l'attività degli organi parlamentari e dei parlamentari.

Si declina ogni responsabilità per l'eventuale utilizzazione o riproduzione per fini non consentiti dalla legge.

I contenuti originali possono essere riprodotti, nel rispetto della legge, a condizione che sia citata la fonte.

Servizio del bilancio, (2021). Elementi di documentazione, «Il bilancio dello Stato 2021-2023. Una analisi delle spese per missioni e programmi». ED09, marzo 2021, Senato della Repubblica, XVIII legislatura

## INDICE

<b>LA STRUTTURA PER MISSIONI E PROGRAMMI.....</b>	<b>1</b>
<b>1. LA DECISIONE DI BILANCIO 2021–2023. UN QUADRO DI SINTESI .....</b>	<b>2</b>
<b>2. L'ANALISI DELLA SPESA NEL BILANCIO 2021–2023.....</b>	<b>4</b>
<b>3. TABELLE E GRAFICI .....</b>	<b>9</b>
<b>3.1. Parte generale.....</b>	<b>9</b>
<b>3.2. Analisi delle missioni .....</b>	<b>22</b>
1. Organi costituzionali, a rilevanza costituzionale e Presidenza del Consiglio dei ministri..	22
2. Amministrazione generale e supporto alla rappresentanza generale di Governo e dello Stato sul territorio.....	23
3. Relazioni finanziarie con le autonomie territoriali.....	24
4. L'Italia in Europa e nel mondo .....	25
5. Difesa e sicurezza del territorio.....	26
6. Giustizia.....	27
7. Ordine pubblico e sicurezza .....	28
8. Soccorso civile .....	29
9. Agricoltura, politiche agroalimentari e pesca.....	30
10. Energia e diversificazione delle fonti energetiche .....	31
11. Competitività e sviluppo delle imprese .....	32
12. Regolazione dei mercati .....	33
13. Diritto alla mobilità e sviluppo dei sistemi di trasporto .....	34
14. Infrastrutture pubbliche e logistica.....	35
15. Comunicazioni.....	36
16. Commercio internazionale ed internazionalizzazione del sistema produttivo .....	37
17. Ricerca e innovazione .....	38
18. Sviluppo sostenibile e tutela del territorio e dell'ambiente .....	39
19. Casa e assetto urbanistico.....	40
20. Tutela della salute.....	41
21. Tutela e valorizzazione dei beni e attività culturali e paesaggistici.....	42
22. Istruzione scolastica .....	43
23. Istruzione universitaria e formazione post-universitaria .....	44
24. Diritti sociali, politiche sociali e famiglia .....	45
25. Politiche previdenziali.....	46
26. Politiche per il lavoro .....	47
27. Immigrazione, accoglienza e garanzia dei diritti.....	48
28. Sviluppo e riequilibrio territoriale .....	49
29. Politiche economico-finanziarie e di bilancio e tutela della finanza pubblica .....	50
30. Giovani e sport .....	51
31. Turismo .....	52
32. Servizi istituzionali e generali delle amministrazioni pubbliche.....	53
33. Fondi da ripartire .....	55
34. Debito pubblico .....	56



## LA STRUTTURA PER MISSIONI E PROGRAMMI

La struttura del bilancio per missioni e programmi è stata introdotta nella legislazione contabile con la legge n. 196 del 2009 (Legge di contabilità e finanza pubblica) che ha formalizzato, nel quadro di una più complessiva rivisitazione del processo di costruzione delle previsioni finanziarie ed economiche, il nuovo sistema di classificazione del bilancio dello Stato con la finalità di rafforzare la lettura degli stanziamenti di bilancio nell'ottica delle politiche pubbliche.

Questa struttura su due livelli di aggregazione consente altresì alla legge di bilancio di rappresentare in modo più trasparente gli effetti finanziari complessivi delle scelte allocative compiute dalle autorità di bilancio in relazione alle principali politiche pubbliche da perseguire attraverso l'evidenziazione delle dotazioni assegnate alle singole amministrazioni, alla luce di quanto previsto dagli articoli 21 e 25 della predetta legge di contabilità e finanza pubblica.

Il Servizio del bilancio del Senato presenta in questo documento la struttura per missioni e programmi del bilancio dello Stato per il triennio 2021-2023, anche a supporto di eventuali ulteriori analisi comparative.

Un'ulteriore riforma della struttura del bilancio dello Stato è avvenuta ad opera del decreto legislativo n. 90 del 2016, con il quale sono state introdotte alcune rilevanti innovazioni.

In particolare, è stata effettuata una revisione delle missioni e dei programmi di spesa, è stato affidato ciascun programma di spesa ad un unico centro di responsabilità all'interno di ciascun ministero e sono state introdotte le "azioni" ovvero aggregati di bilancio sottostanti i programmi di spesa (non oggetto di questa analisi). Per un maggior approfondimento si rinvia ai documenti dei servizi di documentazione del Senato della Repubblica e della Camera dei deputati<sup>1</sup>.

---

<sup>1</sup> Vedi: <http://www.senato.it/leg/17/BGT/Schede/Dossier/2747.htm>,  
<http://www.senato.it/leg/17/BGT/Schede/Dossier/2754.htm>,  
<http://documenti.camera.it/leg17/dossier/Testi/BI0315b.htm>,  
<http://documenti.camera.it/leg17/dossier/Testi/BI0315.htm>.

## 1. LA DECISIONE DI BILANCIO 2021–2023. UN QUADRO DI SINTESI

Una sintesi del quadro finanziario del bilancio dello Stato è fornita dalla tabella 1.1, che riporta le previsioni di entrata, di spesa e i principali risultati differenziali per il triennio 2021-2023.

Il saldo netto da finanziare, dato dalla differenza tra le entrate finali e le spese finali, nel 2021 (-193.482 milioni di euro) risulta in diminuzione (-36,1 per cento) rispetto al valore assestato 2020 (-302.658 milioni di euro) principalmente a causa dell'incremento delle entrate tributarie ed extratributarie (entrambe oltre il 7 per cento) e della riduzione delle spese in conto capitale (-34,1 per cento) e di quella più contenuta delle spese correnti (-1,8 per cento).

Nel successivo biennio si prevede un ulteriore miglioramento del saldo netto da finanziare (del 20,2 per cento nel 2022 e del 12,2 per cento nel 2023). Tale miglioramento è riconducibile all'aumento delle entrate, in particolare, di natura tributaria (+4,2 per cento nel 2022 e +3,0 nel 2023) a fronte di un andamento decrescente delle spese finali (in diminuzione dell'1,9 per cento nel 2022 e dell'1,1 per cento nel 2023). La spesa per interessi è prevista in aumento nell'arco del triennio considerato, precisamente, +8,7 per cento nel 2021, +1,1 per cento nel 2022, +4,0 per cento nel 2023.

**Tabella 1.1 - Bilancio dello Stato - Quadro di sintesi previsioni 2021, 2022, 2023 - Competenza**  
milioni di euro

	Assestato 2020	Legge di bilancio			Variazioni percentuali			Composizione (%)		
		2021	2022	2023	21/20	22/21	23/22	2021	2022	2023
<b>ENTRATE</b>										
<i>Tributarie</i>	472.043	507.566	529.122	544.766	7,5	4,2	3,0	87,5	87,5	88,5
<i>Extratributarie</i>	65.427	70.504	73.635	68.727	7,8	4,4	-6,7	12,2	12,2	11,2
<i>Alien. e amm.to, ecc.</i>	3.723	1.911	1.897	1.874	-48,7	-0,7	-1,2	0,3	0,3	0,3
<b>ENTRATE FINALI</b>	<b>541.193</b>	<b>579.981</b>	<b>604.654</b>	<b>615.367</b>	<b>7,2</b>	<b>4,3</b>	<b>1,8</b>	<b>100,0</b>	<b>100,0</b>	<b>100,0</b>
<b>SPESE</b>										
Spese correnti	674.003	661.591	643.274	640.784	-1,8	-2,8	-0,4	85,5	84,7	85,3
<i>di cui interessi</i>	74.996	81.507	82.406	85.692	8,7	1,1	4,0	10,5	10,9	11,4
Spese Conto Capitale	169.848	111.872	115.851	110.202	-34,1	3,6	-4,9	14,5	15,3	14,7
<b>SPESE FINALI</b>	<b>843.851</b>	<b>773.463</b>	<b>759.125</b>	<b>750.986</b>	<b>-8,3</b>	<b>-1,9</b>	<b>-1,1</b>	<b>100,0</b>	<b>100,0</b>	<b>100,0</b>
<b>Risparmio pubblico</b>	<b>-136.533</b>	<b>-83.521</b>	<b>-40.517</b>	<b>-27.291</b>						
<b>Saldo netto da finanziare</b>	<b>-302.658</b>	<b>-193.482</b>	<b>-154.471</b>	<b>-135.619</b>	<b>-36,1</b>	<b>-20,2</b>	<b>-12,2</b>			

Fonte: Ministero dell'economia e delle finanze, Dipartimento della Ragioneria generale dello Stato, Nota breve "La legge di bilancio per il 2021-2023 in breve", pag. 14.

Note: eventuali differenze sono dovute agli arrotondamenti effettuati.

Si segnala che successivamente al ddl di assestamento 2020 il Governo ha inoltrato al Parlamento due relazioni (22 luglio 2020 e 21 novembre 2020) per l'ulteriore aggiornamento del piano di rientro verso l'obiettivo di medio termine (OMT) per la finanza pubblica, in relazione agli interventi che il Governo ha inteso assumere per fronteggiare gli effetti della pandemia da Covid-19. Per effetto delle nuove richieste di scostamento, complessivamente il livello massimo del saldo netto da finanziare è stato fissato, per l'anno 2020, fino a 341 miliardi di euro in termini di competenza.

Con riferimento all'esercizio finanziario 2021 si ricorda che il Governo ha presentato il 15 gennaio 2021 una Relazione al Parlamento predisposta ai sensi dell'articolo 6 della legge n. 243 del 2012, nella quale illustra l'aggiornamento del piano di rientro verso l'obiettivo di medio termine (OMT) rispetto a quanto indicato nella Nota di aggiornamento del Documento di economia e finanza 2020 (NADEF 2020). Con la predetta Relazione il Governo, nel richiedere l'autorizzazione del Parlamento al ricorso al maggior indebitamento, ha indicato il relativo impatto anche in termini di maggiore saldo netto da finanziare, pari a 40 miliardi in termini di competenza per l'anno 2021<sup>2</sup>. Di conseguenza, il nuovo limite complessivo del saldo netto da finanziare per l'anno 2021 si attesterebbe fino a 236 miliardi in termini di competenza<sup>3</sup>.

---

<sup>2</sup> Cfr. [Doc. LVII-bis, n. 4](#), Relazione al Parlamento predisposta ai sensi dell'articolo 6 della legge 24 dicembre 2012, n. 243, approvata nella [seduta](#) del Senato del 20 gennaio 2021.

<sup>3</sup> Il nuovo limite complessivo del saldo netto da finanziare per l'anno 2021 è stato calcolato sommando al livello massimo del saldo netto da finanziare indicato nell'allegato 1 della legge n. 178 del 2020 (196 miliardi di euro) l'importo di 40 miliardi autorizzato dal Parlamento. Il saldo netto da finanziare rappresentato nella tabella 1.1 si riferisce, invece, al valore che emerge dal quadro generale riassuntivo del bilancio di competenza, approvato con l'articolo 18 della legge n. 178 del 2020. Si ricorda che il livello massimo del SNF indica il limite che non si può superare senza una nuova autorizzazione legislativa mentre il SNF che emerge dal quadro generale riassuntivo mostra la previsione del livello effettivo del saldo che si raggiungerà a fine anno.

## 2. L'ANALISI DELLA SPESA NEL BILANCIO 2021–2023

Il bilancio per il 2021 si articola in 14 stati di previsione, di cui uno per l'entrata e 13 per la spesa, 34 missioni e 177 programmi (710 azioni).

Le missioni rappresentano le funzioni principali e gli obiettivi strategici perseguiti con la spesa pubblica. Ogni missione si realizza concretamente attraverso uno o più programmi, che rappresentano aggregati omogenei di attività svolte, con rare eccezioni, all'interno di un singolo ministero<sup>4</sup> per perseguire obiettivi definiti nell'ambito delle finalità istituzionali<sup>5</sup>. I programmi costituiscono altresì le unità di voto parlamentare.

Resta confermato il numero delle missioni (34) presenti nella legge di bilancio 2020-2022 mentre il numero dei programmi (177) aumenta di due. I programmi 32.2 *Indirizzo politico* e 32.3 *Servizi e affari generali per le amministrazioni di competenza* sono presenti per ciascuno stato di previsione. Le modifiche rispetto alla struttura della Legge di bilancio 2020 riguardano l'istituzione di due Ministeri in luogo del precedente Ministero dell'istruzione, dell'università e della ricerca, l'introduzione di due programmi di nuova istituzione del Ministero dell'università e della ricerca, la denominazione di alcuni programmi e la ricollocazione di alcune attività tra programmi, con spostamenti di singoli capitoli di spesa tra programmi, e l'attuazione di nuovi interventi, che hanno determinato variazioni al contenuto di alcuni programmi anche a parità di denominazione, nonché la soppressione, ricollocazione e istituzione di nuove azioni.

Si segnala che rispetto alla precedente legge di bilancio, i programmi e le azioni della legge di bilancio 2021-2023 tengono conto, tra l'altro del processo di riorganizzazione che ha interessato diversi Ministeri nel corso del 2020<sup>6</sup>.

### Variazioni programmi e missioni

Le variazioni rispetto al 2020 sono state le seguenti:

- Sono stati istituiti due nuovi programmi:
  - 23.4 Coordinamento e supporto amministrativo per le politiche della formazione superiore e della ricerca;
  - 23.5 Formazione superiore e ricerca in ambito internazionale.
- Sono stati ridenominati 2 programmi del Ministero delle infrastrutture e dei trasporti:
  - 14.10 Edilizia statale ed interventi speciali e per pubbliche calamità;
  - 14.11 Pianificazione strategica di settore e sistemi stradali e autostradali.

<sup>4</sup> Programmi condivisi tra Centri di responsabilità di Ministeri diversi: 32.002 Indirizzo politico; 32.003 Servizi e affari generali per le amministrazioni di competenza.

<sup>5</sup> Per un approfondimento cfr. Servizio del bilancio del Senato, *La classificazione del bilancio per programmi e missioni*, [Elementi di documentazione n. 11](#), maggio 2007.

<sup>6</sup> Decreto-legge 9 gennaio 2020, n. 1, convertito con modificazioni dalla legge 5 marzo 2020 n. 12, recante "Disposizioni urgenti per l'istituzione del Ministero dell'istruzione e del Ministero dell'università e della ricerca". Articolo 12 del decreto-legge 28 settembre 2018, n. 109, convertito con modificazioni, dalla legge 16 novembre 2018, n. 130, concernente l'Agenzia nazionale per la sicurezza delle ferrovie e delle infrastrutture stradali e autostradali. Articolo 4 del decreto-legge 21 settembre 2019 n. 104, convertito con modificazioni dalla legge 18 novembre 2019, n. 132, relativo all'Istituzione della struttura tecnica per il controllo interno del Ministero delle infrastrutture e dei trasporti.



	2012	2013	2014	2015	2016	2017	2018	2019	2020	<b>2021</b>
Numero degli stati di previsione	13	13	13	13	13	13	13	13	13	<b>14</b>
Numero delle missioni	34	34	34	34	34	34	34	34	34	<b>34</b>
Numero dei programmi	172	174	174	181	182	175	175	176	175	<b>177</b>

	2012	2013	2014	2015	2016	2017	2018	2019	2020	<b>2021</b>
Missioni cui partecipa 1 ministero	14	13	12	12	13	17	17	17	17	<b>17</b>
Missioni cui partecipano 2 ministeri	12	13	13	13	13	12	12	12	12	<b>12</b>
Missioni cui partecipano 3 ministeri	2	2	2	4	4	3	3	3	2	<b>2</b>
Missioni cui partecipano 4 o più ministeri	6	6	6	4	4	2	2	2	3	<b>3</b>

	2012	2013	2014	2015	2016	2017	2018	2019	2020	<b>2021</b>
Ministeri che perseguono 2 missioni	-	-	-	-	-	3	3	2	2	<b>3</b>
Ministeri che perseguono 3 o 4 missioni	6	6	5	5	5	5	5	6	6	<b>6</b>
Ministeri che perseguono 5-7 missioni	4	4	5	5	5	4	4	4	4	<b>4</b>
Ministeri che perseguono 8-10 missioni	2	2	2	2	2	0	0	0	0	<b>0</b>
Ministeri che perseguono più di 20 missioni	1	1	1	1	1	1	1	1	1	<b>1</b>

	2012	2013	2014	2015	2016	2017	2018	2019	2020	<b>2021</b>
Missioni con 1 programma	4	4	4	3	3	4	4	4	5	<b>5</b>
Missioni con 2 o 3 programmi	10	9	9	10	10	11	11	11	10	<b>9</b>
Missioni con 4 o 5 programmi	7	9	9	7	7	4	4	3	3	<b>4</b>
Missioni con 6-9 programmi	10	9	9	9	9	10	10	11	11	<b>11</b>
Missioni con 10 o più programmi	3	3	3	5	5	5	5	5	5	<b>5</b>

Complessivamente circa l'85 per cento delle missioni sono realizzate da uno (50 per cento) o da due (35 per cento circa) ministeri. Infatti, le missioni cui partecipa un unico ministero sono 17, mentre sono 12 il numero delle missioni cui partecipano 2 ministeri.

Tre ministeri gestiscono 2 missioni, sei ministeri perseguono 3 o 4 missioni, mentre quattro ministeri ne gestiscono un numero compreso tra 5 e 7; fin dal 2009, il solo Ministero dell'economia e delle finanze gestisce più di 20 missioni.

La maggior parte delle missioni è costituita da un numero di programmi compreso tra 2 e 9 (70,5 per cento), alcune missioni (5) sono costituite da numerosi programmi (10 o più), mentre altre (5) presentano un solo programma.

Il presente dossier contiene un apparato di tabelle che mostra un'aggregazione degli stanziamenti di spesa, in termini di competenza (per missioni, programmi e stati di previsione), per il triennio 2021-2023<sup>7</sup>. Le informazioni così organizzate forniscono una visione aggregata più organica rispetto a quella contenuta nella documentazione disponibile, sia rispetto all'articolazione delle missioni per ministeri, sia ai fini dell'evoluzione degli stanziamenti nel tempo. Le elaborazioni dei dati di bilancio sono state effettuate secondo l'articolazione in missioni e programmi attualmente vigenti. Di conseguenza, al fine di rendere confrontabili i dati della legge di bilancio 2021-2023 con quelli dell'assestamento 2020, per tale ultimo documento si è fatto riferimento all'elaborazione effettuata dalla Ragioneria Generale dello Stato secondo l'articolazione in missioni e programmi attualmente vigente.

<sup>7</sup> I dati riportati nelle tabelle dell'allegato sono tratti dal sito internet della Ragioneria Generale dello Stato, *Pubblicazioni statistiche*, [La spesa delle amministrazioni centrali dello Stato](#).

L'apparato è diviso in due sezioni. La prima mostra l'insieme delle missioni e degli stati di previsione. La seconda analizza con maggiore dettaglio ciascuna missione.

In particolare, la prima sezione (3.1. Parte generale) contiene:

- tabelle recanti i valori assoluti (tabella 3.1.1) e le variazioni percentuali rispetto all'anno precedente (tabella 3.1.2) delle spese complessive per gli anni 2020-2023, articolate per missione e titoli (spesa corrente, in conto capitale e rimborso prestiti).
- grafici di riepilogo delle missioni di spesa per stanziamenti correnti e in conto capitale.
- tabelle recanti il riepilogo della spesa complessiva, articolata per stato di previsione<sup>8</sup> e titoli; valori assoluti e variazioni percentuali rispetto all'anno precedente; anni 2020-2023 (tabelle 3.1.5 e 3.1.6).
- tabella di raccordo tra missioni e stati di previsione (tabella 3.1.7).
- tabella di raccordo tra stati di previsione e missioni (tabella 3.1.8).

La seconda sezione (3.2. Analisi delle missioni) presenta per ciascuna delle 34 missioni:

- un grafico che mostra sinteticamente la composizione percentuale della missione evidenziando i principali programmi.
- una tabella recante l'articolazione della missione per programmi, stati di previsione e titoli; valori assoluti; anni 2020-2023.

Il confronto delle variazioni delle spese delle varie missioni tra il 2020 e il nuovo anno, riportato nelle tabelle 3.1.1 e 3.1.2, mostra alcuni scostamenti molto significativi, legati agli eventi pandemici occorsi nel 2020, che meritano un breve approfondimento.

Complessivamente, la spesa per il 2020 era inizialmente prevista attestarsi su circa 897 miliardi, tuttavia a seguito dell'approvazione di varie misure in corso d'anno per fronteggiare l'emergenza da Covid-19, con l'assestamento era prevista in aumento fino a 1.105 miliardi e secondo gli ultimi aggiornamenti, arriverebbe a circa 1.130 miliardi<sup>9</sup>. Rispetto a tale quadro anomalo, per il 2021 la spesa è prevista attestarsi a 1.061 miliardi, dunque in marcato rialzo rispetto alle previsioni iniziali per il 2020 ma in diminuzione rispetto alle spese effettivamente sostenute nel 2020. Va detto però che nel mese di gennaio 2021 il Parlamento ha autorizzato un nuovo indebitamento per 40 miliardi di euro in termini di saldo netto da finanziare che naturalmente non è ricompreso nelle previsioni di spesa del bilancio 2021<sup>10</sup>.

Di seguito si fornisce un esame delle singole missioni che registrano le maggiori variazioni tra il 2020 e il 2021.

---

<sup>8</sup> Si precisa che la numerazione degli stati di previsione nel presente dossier segue quella adottata dalla RGS nel database utilizzato per le elaborazioni e non quella prevista dalla legge di bilancio.

<sup>9</sup> Fonte: relazione illustrativa al disegno di legge di bilancio 2021. Cfr. tabella pag. 15 AC 2790.

<sup>10</sup> Cfr. [Doc. LVII-bis, n. 4](#), Relazione al Parlamento predisposta ai sensi dell'articolo 6 della legge 24 dicembre 2012, n. 243, approvata nella [seduta](#) del Senato del 20 gennaio 2021.

In particolare, la missione che subisce la variazione in aumento maggiore è la 4. Italia in Europa e nel mondo la cui spesa passa dai 24-25 miliardi circa del 2020 (a seconda che si guardi al bilancio iniziale o all'assestato) ai 63,8 miliardi circa delle previsioni per il 2021. Tale aumento pari dunque a circa 39 miliardi, è interamente attribuito al programma 10. Partecipazione italiana alle politiche di bilancio in ambito UE<sup>11</sup>. Incide largamente il fondo previsto per anticipare le risorse necessarie per consentire la tempestiva attuazione del Programma Next Generation EU (34,8 miliardi nel 2021, 41,3 miliardi nel 2022, 44,6 miliardi nel 2023).

La missione 33. Fondi da ripartire se si confrontano gli stanziamenti 2021 con quelli del bilancio iniziale 2020 registra un aumento di circa 7 miliardi passando da 12,2 miliardi circa a 19,1 miliardi circa. Guardando ai programmi sottostanti, l'aumento si concentra soprattutto sui Fondi da assegnare che ricevono circa 8 miliardi in più.

La missione 11. Competitività e sviluppo delle imprese rispetto alle spese assestate del 2020 subisce nel 2021 una diminuzione del 70 per cento, pari a 89,5 miliardi, in termini assoluti la variazione più alta per singola missione. La riduzione è per circa 81 miliardi attribuibile alla spesa in conto capitale.<sup>12</sup> A livello di programmi, è nel programma "8. Incentivi alle imprese per interventi di sostegno" che si concentra la riduzione, infatti il programma passa da circa 82 miliardi di spesa nel 2020 a 1,8 miliardi di previsione nel 2021. In termini assoluti è significativa anche la riduzione di circa 5,5 miliardi del programma "9. Interventi di sostegno tramite il sistema della fiscalità". La restante parte della riduzione è da attribuire al programma "7. Incentivazione del sistema produttivo" che passa da 9,9 miliardi a 5,2 miliardi con una riduzione di 4,7 miliardi. Va ricordato che nel 2020 sono state adottate misure straordinarie come l'istituzione del fondo Patrimonio destinato (44 miliardi), e del fondo patrimonio PMI (4 miliardi), la concessione di garanzie statali per 31 miliardi, il rifinanziamento del fondo centrale di garanzia PMI per 7,1 miliardi, nonché i contributi in favore dei soggetti che hanno subito una riduzione del fatturato (7,3 miliardi).

La missione 26. Politiche per il lavoro nel confronto tra assestato 2020 e bilancio 2021 viene dimezzata passando da circa 41,3 miliardi a 20,3 miliardi<sup>13</sup>. La riduzione è tutta da attribuire al programma "6. Politiche passive del lavoro e incentivi all'occupazione" che si riduce di 21,5 miliardi. Chiaramente, il confronto è legato all'elevato utilizzo degli strumenti di sostegno al reddito dei lavoratori nell'anno 2020 per circa 8,3 miliardi e la riduzione sconta una previsione di ricorso a tali strumenti

---

<sup>11</sup> A tale proposito, si ricorda che secondo quanto indicato dalla relativa nota integrativa, le previsioni della legge di bilancio hanno già incorporato gli effetti della Decisione sulle risorse proprie 2020/2053 del Consiglio del 14 dicembre 2020 con conseguente aumento del contributo al bilancio dell'Unione europea per circa 2,2 miliardi e per l'incremento del Fondo di rotazione per l'attuazione delle politiche comunitarie (+4 miliardi) in relazione a quanto previsto dalla programmazione pluriennale 2020-2022.

<sup>12</sup> Tra l'altro la riduzione è ancora maggiore considerando gli effetti degli ultimi decreti-legge approvati nel 2020 che hanno incrementato di ulteriori 2,5 miliardi le spese della missione. Si tratta dei decreti legge 19 maggio 2020, n. 34, 16 luglio 2020, n. 76 e 14 agosto 2020, n. 104. Cfr. tabella pag. 15 AC 2790

<sup>13</sup> Tra l'altro le previsioni di spesa 2020 che includono anche gli effetti degli ultimi decreti legge approvati nel 2020 conducono ad una spesa ancora superiore e pari a 50,6 miliardi. Si tratta dei decreti legge 19 maggio 2020, n. 34, 16 luglio 2020, n. 76 e 14 agosto 2020, n. 104. Cfr. tabella pag. 15 AC 2790

notevolmente inferiore che forse sarà corretta con l'utilizzo di parte del nuovo debito autorizzato a gennaio 2021.

La missione 28. Sviluppo e riequilibrio territoriale invece aumenta del 48 per cento, passando da 6,9 miliardi circa nel 2020 a 10,2 miliardi circa nel 2021. Si tratta di una missione composta da un solo programma e una sola azione (politiche di coesione), allocato presso il MEF.

La missione 14. Infrastrutture pubbliche e logistica si riduce del 34,8 per cento, passando da 7,2 miliardi nel 2020 a 4,7 miliardi nel 2021. La riduzione si concentra nel programma "11. Pianificazione strategica di settore e sistemi stradali e autostradali" che passa da circa 5,7 miliardi a 2,7 miliardi. A tale proposito, però è ipotizzabile che parte delle somme ora allocate nella Missione 4 sul Fondo creato per anticipare le risorse europee (vedi sopra) saranno poi effettivamente destinate a potenziare le infrastrutture.

Da ultimo la missione 3. Relazioni finanziarie con le autonomie territoriali, pur scontando una variazione percentuale in diminuzione più contenuta e pari all' 11,9% rispetto al 2020, merita di essere segnalata perché si tratta in termini assoluti di una diminuzione di circa 18 miliardi sul valore del bilancio assestato 2020<sup>14</sup>. La maggior parte della riduzione è allocata nel programma "10. Elaborazione, quantificazione e assegnazione delle risorse finanziarie da attribuire agli enti locali", con una riduzione di 13,3 miliardi. Il programma "6. Concorso dello Stato al finanziamento della spesa sanitaria" subisce una riduzione di 3 miliardi circa. Su questa missione ha pesato nell'anno 2020 l'attribuzione di fondi agli enti territoriali per il ristoro del mancato gettito in conseguenza dell'emergenza Covid (circa 9,9 miliardi) e per la cancellazione del saldo IRAP 2019 e della prima rata di acconto 2020 (3,9 miliardi).

---

<sup>14</sup> Il divario è ancora maggiore e pari a 22 miliardi circa considerando anche gli effetti dei decreti-legge approvati nel corso del 2020 non inclusi nell'assestamento di bilancio. Si tratta dei decreti legge 19 maggio 2020, n. 34, 16 luglio 2020, n. 76 e 14 agosto 2020, n. 104. Cfr. tabella pag. 15 AC 2790

### 3. TABELLE E GRAFICI

#### 3.1. Parte generale

##### 3.1.1. Spese complessive per missioni e titoli – anni 2020-2023

Valori assoluti

(milioni di euro)

Missione		LB 2020	Assestato 2020	2021	2022	2023
1. Organi costituzionali, a rilevanza costituzionale e Presidenza del Consiglio dei ministri	C	2.315,7	2.320,4	2.335,2	2.290,2	2.234,7
	K	34,3	34,3	91,2	203,5	188,5
	<b>Tot.</b>	<b>2.350,0</b>	<b>2.354,7</b>	<b>2.426,5</b>	<b>2.493,7</b>	<b>2.423,2</b>
2. Amministrazione generale e supporto alla rappresentanza generale di Governo e dello Stato sul territorio	C	654,6	710,2	856,8	608,6	597,9
	K	6,6	7,2	4,4	3,7	1,5
	<b>Tot.</b>	<b>661,2</b>	<b>717,4</b>	<b>861,2</b>	<b>612,4</b>	<b>599,3</b>
3. Relazioni finanziarie con le autonomie territoriali	C	119.904,8	134.648,5	125.556,8	126.317,5	126.621,6
	K	2.844,6	14.794,3	5.654,0	5.546,8	4.043,5
	R	1.092,7	1.092,7	1.370,3	1.527,9	1.573,4
<b>Tot.</b>	<b>123.842,1</b>	<b>150.535,6</b>	<b>132.581,1</b>	<b>133.392,2</b>	<b>132.238,5</b>	
4. L'Italia in Europa e nel mondo	C	21.843,0	21.943,4	24.319,2	24.748,6	25.301,8
	K	3.648,2	2.750,3	39.460,4	48.730,6	53.119,6
	<b>Tot.</b>	<b>25.491,2</b>	<b>24.693,7</b>	<b>63.779,6</b>	<b>73.479,3</b>	<b>78.421,3</b>
5. Difesa e sicurezza del territorio	C	19.551,8	20.217,6	20.084,8	19.621,4	18.269,2
	K	3.035,0	3.199,7	4.251,3	5.443,4	3.941,1
	<b>Tot.</b>	<b>22.586,8</b>	<b>23.417,3</b>	<b>24.336,1</b>	<b>25.064,9</b>	<b>22.210,3</b>
6. Giustizia	C	8.607,5	8.813,1	8.626,9	8.546,8	8.682,2
	K	545,9	593,1	615,4	564,8	530,4
	<b>Tot.</b>	<b>9.153,4</b>	<b>9.406,2</b>	<b>9.242,4</b>	<b>9.111,7</b>	<b>9.212,6</b>
7. Ordine pubblico e sicurezza	C	10.659,1	11.213,9	11.185,0	11.088,0	10.999,7
	K	908,0	936,1	962,4	980,9	891,3
	<b>Tot.</b>	<b>11.567,0</b>	<b>12.150,0</b>	<b>12.147,3</b>	<b>12.068,9</b>	<b>11.891,0</b>
8. Soccorso civile	C	2.387,8	2.550,2	2.409,7	2.455,2	2.449,0
	K	2.853,2	6.028,8	3.842,4	2.613,2	1.181,6
	R	228,5	228,5	39,5	39,4	20,0
<b>Tot.</b>	<b>5.469,4</b>	<b>8.807,4</b>	<b>6.291,7</b>	<b>5.107,8</b>	<b>3.650,6</b>	
9. Agricoltura, politiche agroalimentari e pesca	C	583,5	1.339,5	857,7	583,9	572,6
	K	494,4	872,0	842,0	350,5	546,7
	<b>Tot.</b>	<b>1.077,9</b>	<b>2.211,5</b>	<b>1.699,7</b>	<b>934,4</b>	<b>1.119,3</b>
10. Energia e diversificazione delle fonti energetiche	C	43,5	53,2	78,7	93,3	63,9
	K	312,6	317,6	248,0	332,7	324,8
	<b>Tot.</b>	<b>356,1</b>	<b>370,8</b>	<b>326,7</b>	<b>426,0</b>	<b>388,7</b>
11. Competitività e sviluppo delle imprese	C	15.596,3	28.703,7	20.468,7	20.600,9	17.705,6
	K	6.802,7	98.842,9	17.653,2	11.045,3	11.014,1
	R	242,9	242,9	173,0	99,8	31,4
<b>Tot.</b>	<b>22.641,9</b>	<b>127.789,5</b>	<b>38.294,9</b>	<b>31.746,1</b>	<b>28.751,1</b>	
12. Regolazione dei mercati	C	42,0	42,8	42,2	42,4	42,3
	K	2,9	2,9	2,6	0,0	0,0
	<b>Tot.</b>	<b>44,9</b>	<b>45,7</b>	<b>44,8</b>	<b>42,5</b>	<b>42,3</b>
13. Diritto alla mobilità e sviluppo dei sistemi di trasporto	C	7.303,7	8.461,2	8.842,3	7.584,6	7.414,7
	K	6.865,1	6.930,7	6.570,7	7.001,2	4.547,8
	<b>Tot.</b>	<b>14.168,8</b>	<b>15.391,8</b>	<b>15.413,0</b>	<b>14.585,8</b>	<b>11.962,5</b>
14. Infrastrutture pubbliche e logistica	C	136,9	137,8	204,4	232,6	231,8
	K	7.001,2	7.080,1	4.502,3	5.164,8	5.031,6
	<b>Tot.</b>	<b>7.138,1</b>	<b>7.218,0</b>	<b>4.706,7</b>	<b>5.397,4</b>	<b>5.263,5</b>
15. Comunicazioni	C	662,1	692,9	790,6	783,0	755,4
	K	373,2	373,3	227,0	255,9	2,8
	<b>Tot.</b>	<b>1.035,3</b>	<b>1.066,2</b>	<b>1.017,6</b>	<b>1.038,9</b>	<b>758,2</b>
16. Commercio internazionale ed internazionalizzazione del sistema produttivo	C	160,0	560,1	770,3	214,6	208,0
	K	126,2	132,7	101,5	101,5	101,5
	<b>Tot.</b>	<b>286,1</b>	<b>692,8</b>	<b>871,8</b>	<b>316,1</b>	<b>309,5</b>

C=corrente; K=capitale; R=rimborsi

Missione		LB 2020	Assestato 2020	2021	2022	2023
17. Ricerca e innovazione	C	449,8	466,6	553,0	590,3	619,4
	K	3.150,9	3.184,7	3.702,0	3.813,1	3.517,2
	<b>Tot.</b>	<b>3.600,6</b>	<b>3.651,2</b>	<b>4.255,0</b>	<b>4.403,4</b>	<b>4.136,6</b>
18. Sviluppo sostenibile e tutela del territorio e dell'ambiente	C	722,8	790,8	857,1	801,2	775,3
	K	1.236,6	1.654,9	2.041,5	2.255,9	2.199,5
	R	6,0	6,0	1,2	0,8	0,9
<b>Tot.</b>	<b>1.965,4</b>	<b>2.451,7</b>	<b>2.899,8</b>	<b>3.058,0</b>	<b>2.975,6</b>	
19. Casa e assetto urbanistico	C	266,6	406,7	590,3	278,7	47,6
	K	65,2	584,5	78,9	124,8	134,6
	<b>Tot.</b>	<b>331,8</b>	<b>991,2</b>	<b>669,3</b>	<b>403,4</b>	<b>182,2</b>
20. Tutela della salute	C	1.075,7	1.103,3	2.278,8	1.290,3	1.281,9
	K	332,5	1.800,0	281,1	140,7	119,5
	<b>Tot.</b>	<b>1.408,2</b>	<b>2.903,3</b>	<b>2.559,9</b>	<b>1.431,0</b>	<b>1.401,4</b>
21. Tutela e valorizzazione dei beni e attivita' culturali e paesaggistici	C	1.292,1	1.827,3	1.518,8	1.162,1	1.074,3
	K	932,8	1.052,0	1.128,0	1.042,5	1.016,6
	R	43,6	43,6	33,3	17,4	12,6
<b>Tot.</b>	<b>2.268,5</b>	<b>2.922,8</b>	<b>2.680,1</b>	<b>2.222,0</b>	<b>2.103,4</b>	
22. Istruzione scolastica	C	47.790,0	49.053,5	49.442,8	46.651,8	45.433,1
	K	705,2	907,8	980,9	1.303,7	1.215,4
	<b>Tot.</b>	<b>48.495,2</b>	<b>49.961,3</b>	<b>50.423,6</b>	<b>47.955,5</b>	<b>46.648,5</b>
23. Istruzione universitaria e formazione post-universitaria	C	8.559,2	8.792,2	9.313,7	9.408,2	9.398,0
	K	324,9	326,4	502,7	500,4	656,6
	R	18,3	18,3	10,8	4,0	4,2
<b>Tot.</b>	<b>8.902,3</b>	<b>9.137,0</b>	<b>9.827,1</b>	<b>9.912,6</b>	<b>10.058,7</b>	
24. Diritti sociali, politiche sociali e famiglia	C	41.269,1	45.646,7	45.767,2	43.562,7	44.082,6
	K	18,0	18,0	12,7	15,0	15,0
	<b>Tot.</b>	<b>41.287,1</b>	<b>45.664,7</b>	<b>45.779,9</b>	<b>43.577,7</b>	<b>44.097,6</b>
25. Politiche previdenziali	C	102.312,4	104.048,5	109.226,9	106.855,7	109.970,4
	K	0,0	0,0	0,0	0,0	0,0
	<b>Tot.</b>	<b>102.312,4</b>	<b>104.048,5</b>	<b>109.226,9</b>	<b>106.855,7</b>	<b>109.970,4</b>
26. Politiche per il lavoro	C	11.477,0	41.216,3	20.232,7	8.168,2	7.767,7
	K	46,6	46,6	54,6	42,6	42,6
	<b>Tot.</b>	<b>11.523,6</b>	<b>41.263,0</b>	<b>20.287,3</b>	<b>8.210,8</b>	<b>7.810,4</b>
27. Immigrazione, accoglienza e garanzia dei diritti	C	3.147,9	3.121,4	3.161,6	3.151,1	3.128,6
	K	28,9	38,9	19,2	19,2	14,2
	<b>Tot.</b>	<b>3.176,9</b>	<b>3.160,3</b>	<b>3.180,8</b>	<b>3.170,3</b>	<b>3.142,8</b>
28. Sviluppo e riequilibrio territoriale	C	24,0	24,0	24,0	24,0	24,0
	K	6.886,8	6.836,8	10.168,7	11.679,9	9.104,4
	<b>Tot.</b>	<b>6.910,8</b>	<b>6.860,8</b>	<b>10.192,7</b>	<b>11.703,9</b>	<b>9.128,4</b>
29. Politiche economico-finanziarie e di bilancio e tutela della finanza pubblica	C	94.238,6	93.570,8	95.405,0	96.393,9	93.449,6
	K	1.325,1	5.507,8	1.537,1	626,5	640,7
	<b>Tot.</b>	<b>95.563,8</b>	<b>99.078,7</b>	<b>96.942,1</b>	<b>97.020,4</b>	<b>94.090,3</b>
30. Giovani e sport	C	638,9	1.073,9	922,0	823,9	615,0
	K	127,3	127,3	185,7	150,5	148,7
	<b>Tot.</b>	<b>766,2</b>	<b>1.201,2</b>	<b>1.107,6</b>	<b>974,4</b>	<b>763,7</b>
31. Turismo	C	43,1	88,1	155,7	60,4	44,5
	K	0,2	50,2	2,3	2,3	2,3
	<b>Tot.</b>	<b>43,3</b>	<b>138,3</b>	<b>158,0</b>	<b>62,6</b>	<b>46,8</b>
32. Servizi istituzionali e generali delle amministrazioni pubbliche	C	3.148,1	3.077,4	3.504,1	3.442,7	3.391,3
	K	216,4	284,9	506,1	427,5	297,7
	R	0,2	0,2	0,0	0,0	0,0
<b>Tot.</b>	<b>3.364,7</b>	<b>3.362,6</b>	<b>4.010,2</b>	<b>3.870,2</b>	<b>3.689,0</b>	
33. Fondi da ripartire	C	9.560,2	6.443,3	15.820,7	18.829,3	18.134,4
	K	2.634,9	2.230,9	3.229,5	3.567,7	3.909,7
	<b>Tot.</b>	<b>12.195,0</b>	<b>8.674,2</b>	<b>19.050,1</b>	<b>22.397,0</b>	<b>22.044,0</b>
34. Debito pubblico	C	70.930,0	70.844,2	75.398,4	75.966,2	79.394,6
	K	1.300,0	2.300,0	2.400,0	1.800,0	1.700,0
	R	233.207,5	259.458,6	285.607,5	272.607,5	353.407,5
<b>Tot.</b>	<b>305.437,5</b>	<b>332.602,8</b>	<b>363.405,8</b>	<b>350.373,6</b>	<b>434.502,0</b>	
<b>Totale complessivo</b>		<b>897.423,6</b>	<b>1.104.942,0</b>	<b>1.060.697,4</b>	<b>1.033.420,6</b>	<b>1.106.033,9</b>

C=corrente; K=capitale; R=rimborsi

### 3.1.2. Spese complessive per missioni e titoli – anni 2020-2023

*Variazioni percentuali*

Missione		Var. 2020 assestato/ LB 2020	Var. 2021/2020 assestato	Var. 2022/2021	Var. 2023/2022
1. Organi costituzionali, a rilevanza costituzionale e Presidenza del Consiglio dei ministri	C	+0,2	+0,6	-1,9	-2,4
	K	0,0	+166,2	+123,0	-7,4
	<b>Tot.</b>	<b>+0,2</b>	<b>+3,1</b>	<b>+2,8</b>	<b>-2,8</b>
2. Amministrazione generale e supporto alla rappresentanza generale di Governo e dello Stato sul territorio	C	+8,5	+20,6	-29,0	-1,8
	K	+9,0	-39,0	-14,8	-60,2
	<b>Tot.</b>	<b>+8,5</b>	<b>+20,0</b>	<b>-28,9</b>	<b>-2,1</b>
3. Relazioni finanziarie con le autonomie territoriali	C	+12,3	-6,8	+0,6	+0,2
	K	+420,1	-61,8	-1,9	-27,1
	R	0,0	+25,4	+11,5	+3,0
<b>Tot.</b>	<b>+21,6</b>	<b>-11,9</b>	<b>+0,6</b>	<b>-0,9</b>	
4. L'Italia in Europa e nel mondo	C	+0,5	+10,8	+1,8	+2,2
	K	-24,6	+1.334,8	+23,5	+9,0
	<b>Tot.</b>	<b>-3,1</b>	<b>+158,3</b>	<b>+15,2</b>	<b>+6,7</b>
5. Difesa e sicurezza del territorio	C	+3,4	-0,7	-2,3	-6,9
	K	+5,4	+32,9	+28,0	-27,6
	<b>Tot.</b>	<b>+3,7</b>	<b>+3,9</b>	<b>+3,0</b>	<b>-11,4</b>
6. Giustizia	C	+2,4	-2,1	-0,9	+1,6
	K	+8,6	+3,8	-8,2	-6,1
	<b>Tot.</b>	<b>+2,8</b>	<b>-1,7</b>	<b>-1,4</b>	<b>+1,1</b>
7. Ordine pubblico e sicurezza	C	+5,2	-0,3	-0,9	-0,8
	K	+3,1	+2,8	+1,9	-9,1
	<b>Tot.</b>	<b>+5,0</b>	<b>-0,0</b>	<b>-0,6</b>	<b>-1,5</b>
8. Soccorso civile	C	+6,8	-5,5	+1,9	-0,3
	K	+111,3	-36,3	-32,0	-54,8
	R	0,0	-82,7	-0,2	-49,3
<b>Tot.</b>	<b>+61,0</b>	<b>-28,6</b>	<b>-18,8</b>	<b>-28,5</b>	
9. Agricoltura, politiche agroalimentari e pesca	C	+129,6	-36,0	-31,9	-1,9
	K	+76,4	-3,4	-58,4	+56,0
	<b>Tot.</b>	<b>+105,2</b>	<b>-23,1</b>	<b>-45,0</b>	<b>+19,8</b>
10. Energia e diversificazione delle fonti energetiche	C	+22,3	+47,9	+18,6	-31,6
	K	+1,6	-21,9	+34,2	-2,4
	<b>Tot.</b>	<b>+4,1</b>	<b>-11,9</b>	<b>+30,4</b>	<b>-8,8</b>
11. Competitività e sviluppo delle imprese	C	+84,0	-28,7	+0,6	-14,1
	K	+1.353,0	-82,1	-37,4	-0,3
	R	0,0	-28,8	-42,3	-68,6
<b>Tot.</b>	<b>+464,4</b>	<b>-70,0</b>	<b>-17,1</b>	<b>-9,4</b>	
12. Regolazione dei mercati	C	+1,8	-1,4	+0,6	-0,3
	K	+1,6	-9,8	-98,2	0,0
	<b>Tot.</b>	<b>+1,8</b>	<b>-1,9</b>	<b>-5,2</b>	<b>-0,3</b>
13. Diritto alla mobilità e sviluppo dei sistemi di trasporto	C	+15,8	+4,5	-14,2	-2,2
	K	+1,0	-5,2	+6,6	-35,0
	<b>Tot.</b>	<b>+8,6</b>	<b>+0,1</b>	<b>-5,4</b>	<b>-18,0</b>
14. Infrastrutture pubbliche e logistica	C	+0,7	+48,3	+13,8	-0,3
	K	+1,1	-36,4	+14,7	-2,6
	<b>Tot.</b>	<b>+1,1</b>	<b>-34,8</b>	<b>+14,7</b>	<b>-2,5</b>
15. Comunicazioni	C	+4,7	+14,1	-1,0	-3,5
	K	+0,0	-39,2	+12,7	-98,9
	<b>Tot.</b>	<b>+3,0</b>	<b>-4,6</b>	<b>+2,1</b>	<b>-27,0</b>
16. Commercio internazionale ed internazionalizzazione del sistema produttivo	C	+250,1	+37,5	-72,1	-3,1
	K	+5,2	-23,5	0,0	0,0
	<b>Tot.</b>	<b>+142,1</b>	<b>+25,8</b>	<b>-63,7</b>	<b>-2,1</b>

*C=corrente; K=capitale; R=rimborsi*

Variazioni percentuali

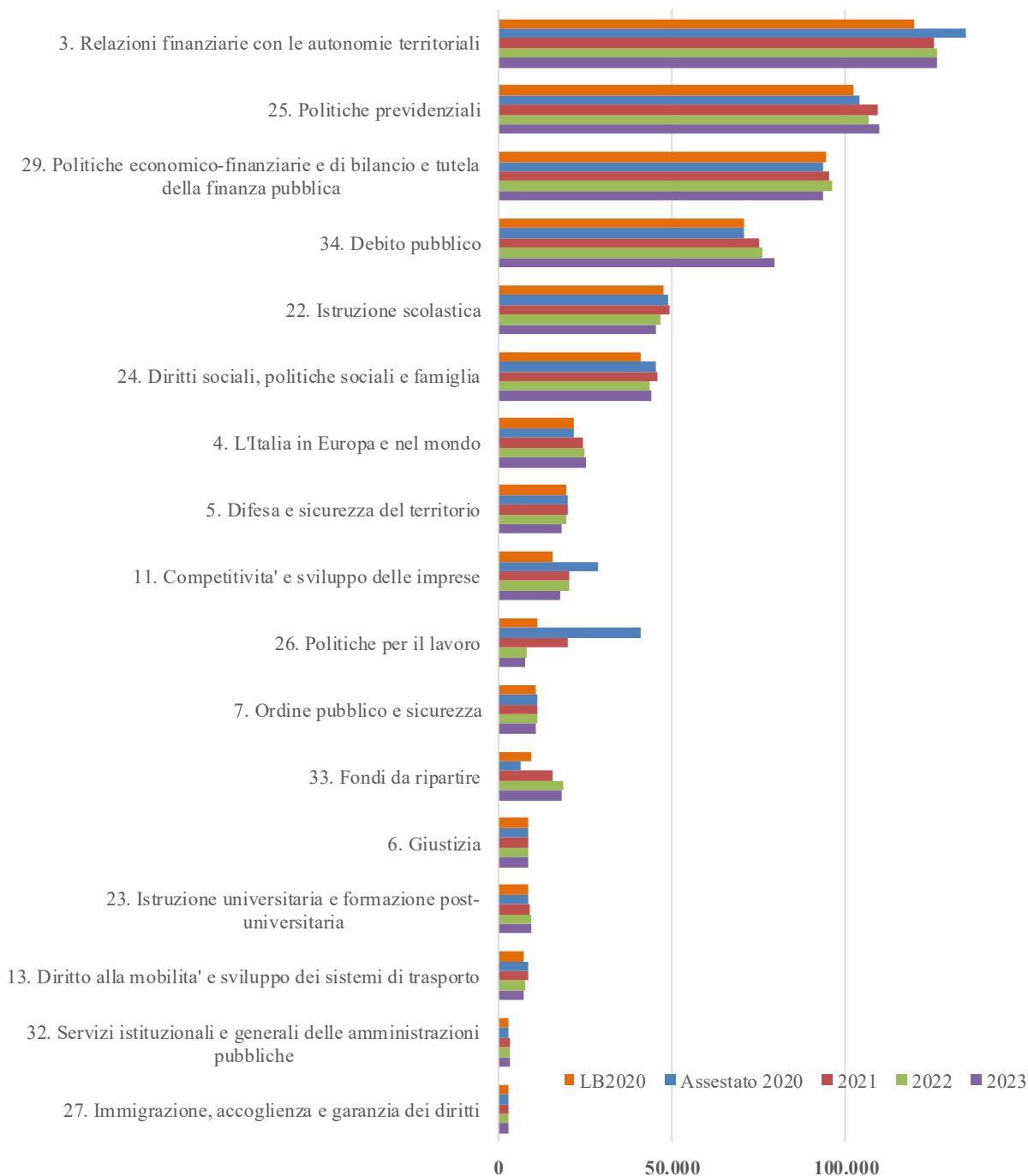
Missione		Var. 2020 assestato/ LB 2020	Var. 2021/2020 assestato	Var. 2022/2021	Var. 2023/2022
17. Ricerca e innovazione	C	+3,7	+18,5	+6,8	+4,9
	K	+1,1	+16,2	+3,0	-7,8
	<b>Tot.</b>	<b>+1,4</b>	<b>+16,5</b>	<b>+3,5</b>	<b>-6,1</b>
18. Sviluppo sostenibile e tutela del territorio e dell'ambiente	C	+9,4	+8,4	-6,5	-3,2
	K	+33,8	+23,4	+10,5	-2,5
	R	0,0	-80,0	-31,7	+4,2
<b>Tot.</b>	<b>+24,7</b>	<b>+18,3</b>	<b>+5,5</b>	<b>-2,7</b>	
19. Casa e assetto urbanistico	C	+52,6	+45,1	-52,8	-82,9
	K	+795,9	-86,5	+58,1	+7,9
	<b>Tot.</b>	<b>+198,7</b>	<b>-32,5</b>	<b>-39,7</b>	<b>-54,8</b>
20. Tutela della salute	C	+2,6	+106,5	-43,4	-0,7
	K	+441,3	-84,4	-50,0	-15,1
	<b>Tot.</b>	<b>+106,2</b>	<b>-11,8</b>	<b>-44,1</b>	<b>-2,1</b>
21. Tutela e valorizzazione dei beni e attivita' culturali e paesaggistici	C	+41,4	-16,9	-23,5	-7,6
	K	+12,8	+7,2	-7,6	-2,5
	R	0,0	-23,6	-47,8	-27,7
<b>Tot.</b>	<b>+28,8</b>	<b>-8,3</b>	<b>-17,1</b>	<b>-5,3</b>	
22. Istruzione scolastica	C	+2,6	+0,8	-5,6	-2,6
	K	+28,7	+8,0	+32,9	-6,8
	<b>Tot.</b>	<b>+3,0</b>	<b>+0,9</b>	<b>-4,9</b>	<b>-2,7</b>
23. Istruzione universitaria e formazione post-universitaria	C	+2,7	+5,9	+1,0	-0,1
	K	+0,5	+54,0	-0,5	+31,2
	R	0,0	-41,2	-62,7	+4,1
<b>Tot.</b>	<b>+2,6</b>	<b>+7,6</b>	<b>+0,9</b>	<b>+1,5</b>	
24. Diritti sociali, politiche sociali e famiglia	C	+10,6	+0,3	-4,8	+1,2
	K	+0,0	-29,4	+18,1	0,0
	<b>Tot.</b>	<b>+10,6</b>	<b>+0,3</b>	<b>-4,8</b>	<b>+1,2</b>
25. Politiche previdenziali	C	+1,7	+5,0	-2,2	+2,9
	K	-	-	-	-
	<b>Tot.</b>	<b>+1,7</b>	<b>+5,0</b>	<b>-2,2</b>	<b>+2,9</b>
26. Politiche per il lavoro	C	+259,1	-50,9	-59,6	-4,9
	K	0,0	+17,2	-22,0	0,0
	<b>Tot.</b>	<b>+258,1</b>	<b>-50,8</b>	<b>-59,5</b>	<b>-4,9</b>
27. Immigrazione, accoglienza e garanzia dei diritti	C	-0,8	+1,3	-0,3	-0,7
	K	+34,3	-50,7	0,0	-26,1
	<b>Tot.</b>	<b>-0,5</b>	<b>+0,6</b>	<b>-0,3</b>	<b>-0,9</b>
28. Sviluppo e riequilibrio territoriale	C	0,0	0,0	0,0	0,0
	K	-0,7	+48,7	+14,9	-22,1
	<b>Tot.</b>	<b>-0,7</b>	<b>+48,6</b>	<b>+14,8</b>	<b>-22,0</b>
29. Politiche economico-finanziarie e di bilancio e tutela della finanza pubblica	C	-0,7	+2,0	+1,0	-3,1
	K	+315,6	-72,1	-59,2	+2,3
	<b>Tot.</b>	<b>+3,7</b>	<b>-2,2</b>	<b>+0,1</b>	<b>-3,0</b>
30. Giovani e sport	C	+68,1	-14,1	-10,6	-25,4
	K	0,0	+45,8	-18,9	-1,2
	<b>Tot.</b>	<b>+56,8</b>	<b>-7,8</b>	<b>-12,0</b>	<b>-21,6</b>
31. Turismo	C	+104,3	+76,7	-61,2	-26,3
	K	+27.027,0	-95,4	0,0	0,0
	<b>Tot.</b>	<b>+219,3</b>	<b>+14,2</b>	<b>-60,4</b>	<b>-25,4</b>
32. Servizi istituzionali e generali delle amministrazioni pubbliche	C	-2,2	+13,9	-1,8	-1,5
	K	+31,6	+77,6	-15,5	-30,4
	R	0,0	-100,0	N/A	N/A
<b>Tot.</b>	<b>-0,1</b>	<b>+19,3</b>	<b>-3,5</b>	<b>-4,7</b>	
33. Fondi da ripartire	C	-32,6	+145,5	+19,0	-3,7
	K	-15,3	+44,8	+10,5	+9,6
	<b>Tot.</b>	<b>-28,9</b>	<b>+119,6</b>	<b>+17,6</b>	<b>-1,6</b>
34. Debito pubblico	C	-0,1	+6,4	+0,8	+4,5
	K	+76,9	+4,3	-25,0	-5,6
	R	+11,3	+10,1	-4,6	+29,6
<b>Tot.</b>	<b>+8,9</b>	<b>+9,3</b>	<b>-3,6</b>	<b>+24,0</b>	
<b>Totale complessivo</b>		<b>+23,1</b>	<b>-4,0</b>	<b>-2,6</b>	<b>+7,0</b>

C=corrente; K=capitale; R=rimborsi



**Figura 3.1.3. Missioni di spesa. Stanziamenti correnti\*. Anni 2020-2023, (continua nella pagina successiva)**

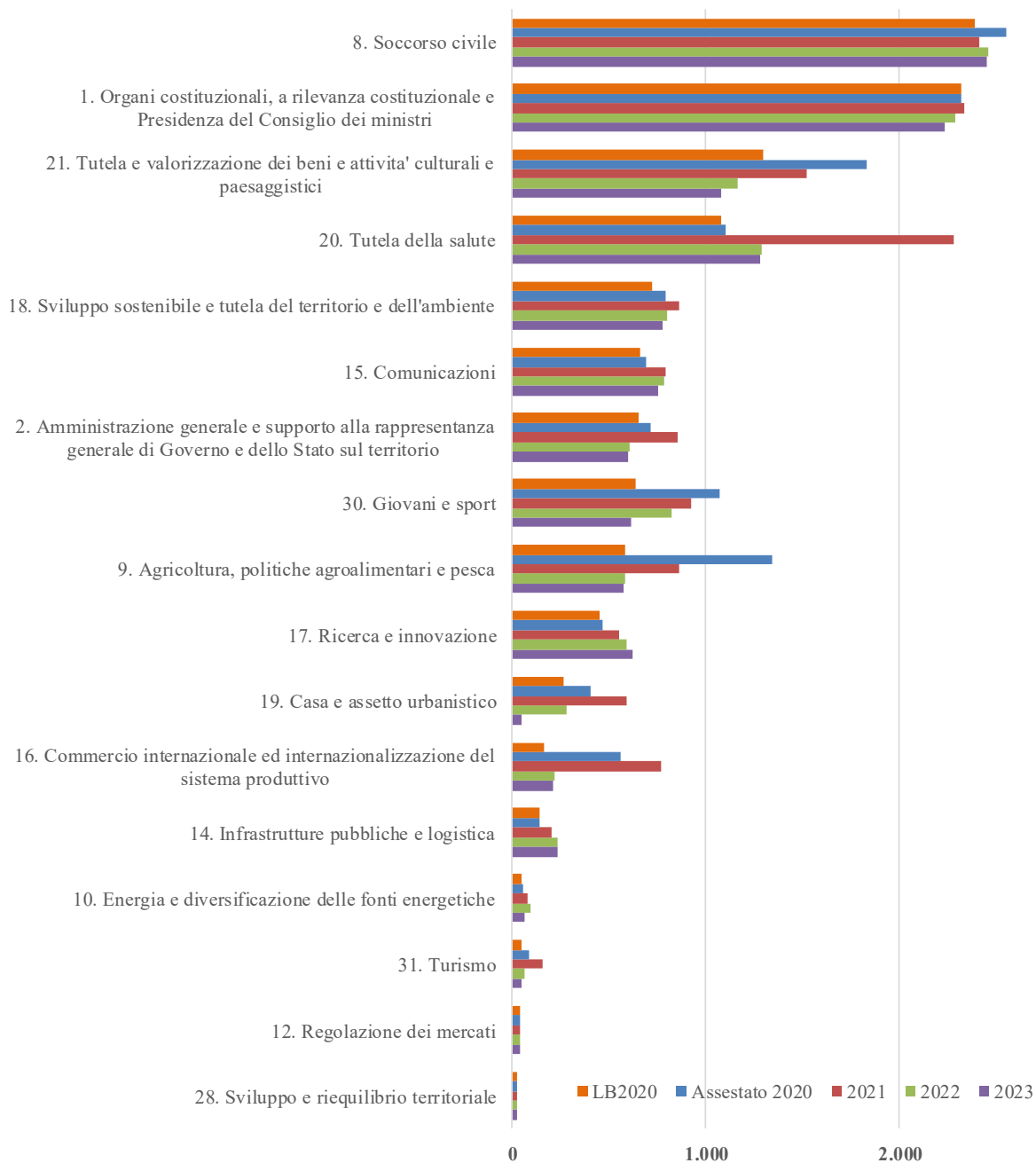
(milioni di euro)



\* Missioni in ordine decrescente in base al valore dello stanziamento iniziale della Legge di bilancio 2020

**(segue) Missioni di spesa. Stanziamenti correnti\*. Anni 2020-2023**

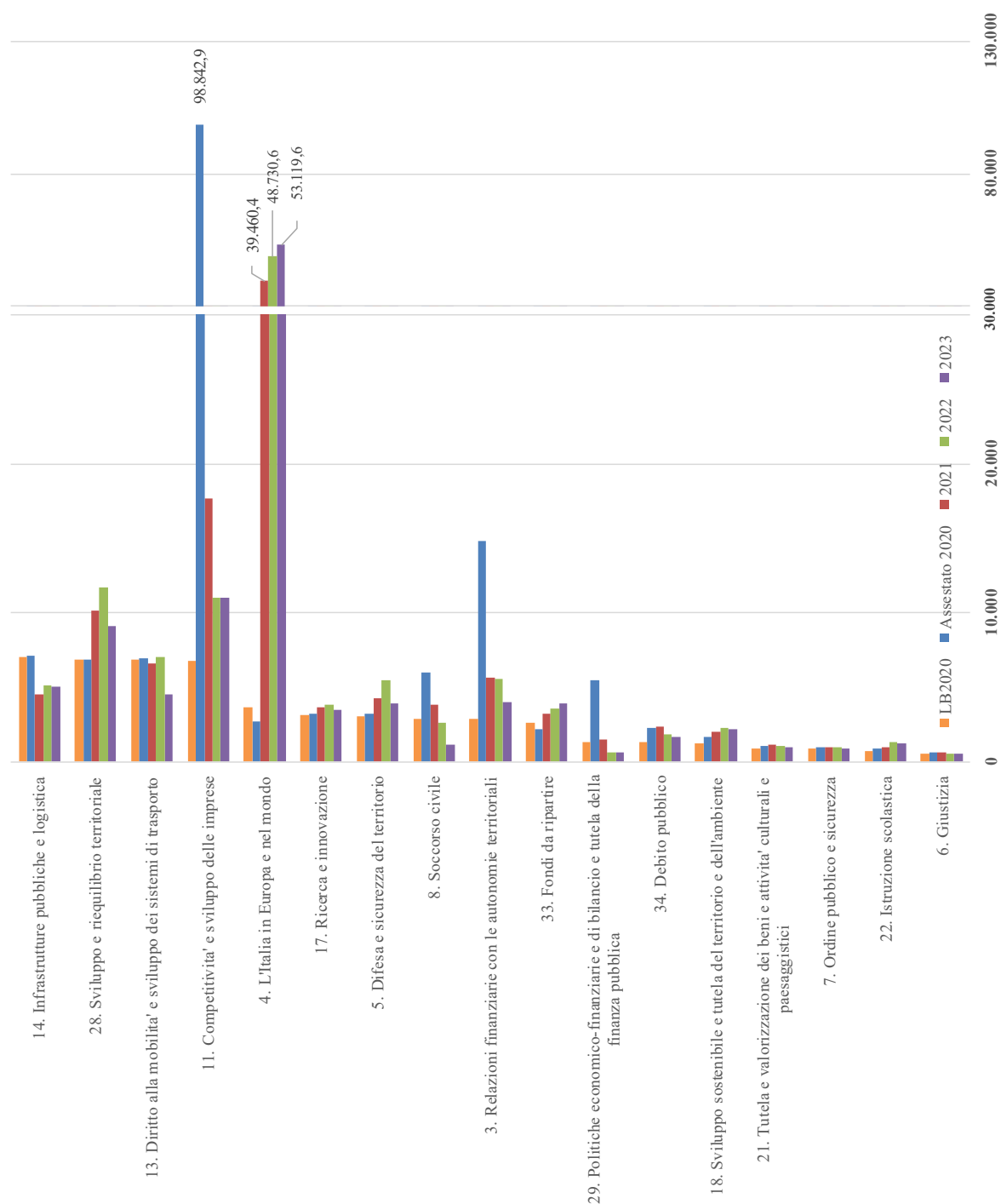
(milioni di euro)



\* Missioni in ordine decrescente in base al valore dello stanziamento iniziale della Legge di bilancio 2020

**Figura 3.1.4. Missioni di spesa. Stanziamenti in conto capitale\*. Anni 2020-2023 (continua nella pagina successiva)**

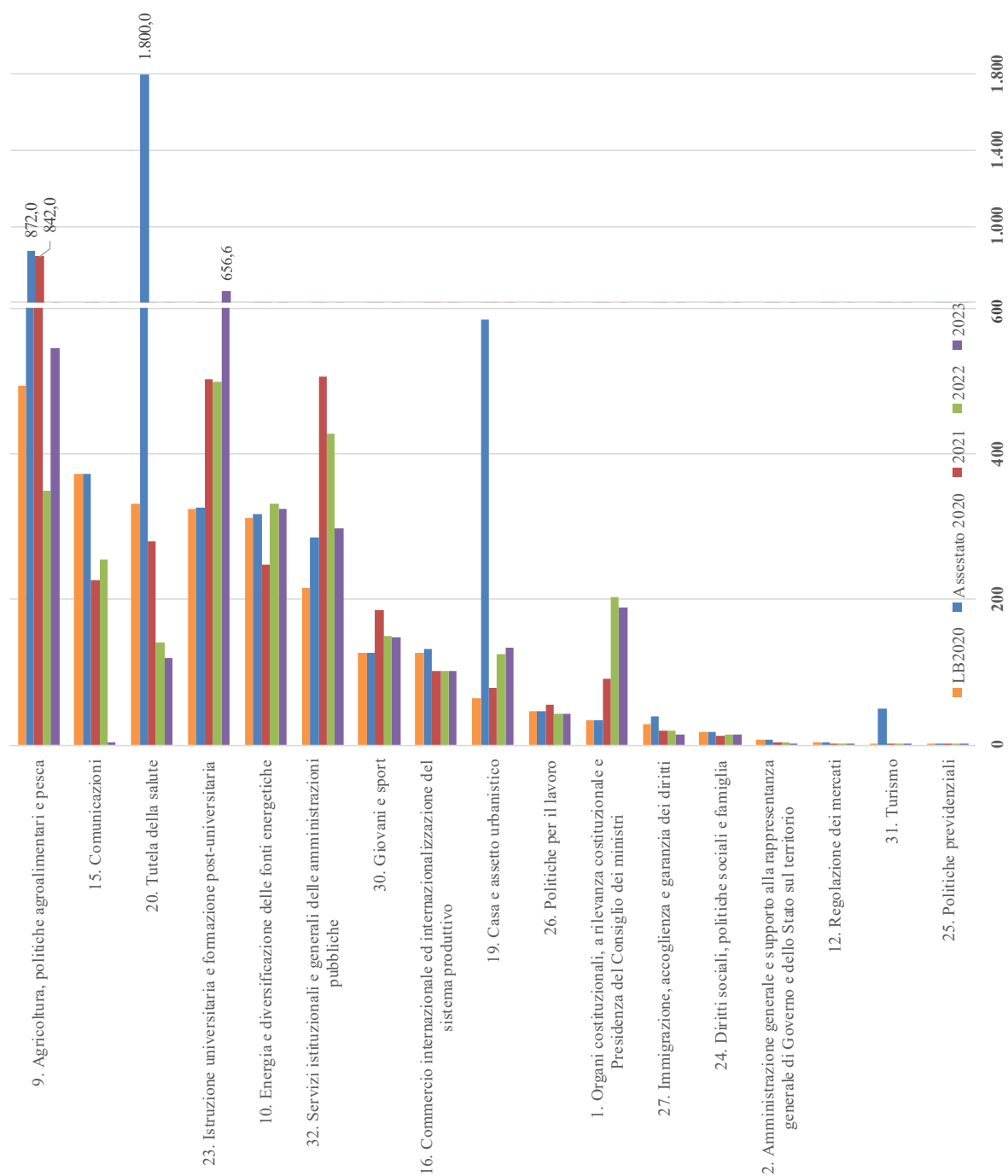
(milioni di euro)



\* Missioni in ordine decrescente in base al valore dello stanziamento iniziale della Legge di bilancio 2020

**(segue) Missioni di spesa. Stanziamenti in conto capitale\*. Anni 2020-2023**

(milioni di euro)



\* Missioni in ordine decrescente in base al valore dello stanziamento iniziale della Legge di bilancio 2020.

### 3.1.5. Spese complessive per stato di previsione – anni 2020-2023

Valori assoluti

(milioni di euro)

Stati di previsione		Assestato 2020	2021	2022	2023
2. MEF	C	362.487,0	367.847,3	373.965,6	370.466,3
	K	131.926,0	77.586,8	83.641,7	80.030,4
	R	260.761,8	286.997,9	274.155,5	354.980,5
	<b>Tot.</b>	<b>755.174,8</b>	<b>732.432,0</b>	<b>731.762,7</b>	<b>805.477,2</b>
3. MiSE	C	937,3	651,5	542,2	417,0
	K	13.379,1	9.733,0	7.235,0	8.463,2
	R	242,9	173,0	99,8	31,4
	<b>Tot.</b>	<b>14.559,2</b>	<b>10.557,4</b>	<b>7.877,0</b>	<b>8.911,6</b>
4. Lavoro	C	178.171,2	162.620,2	146.045,7	149.330,4
	K	69,7	75,4	57,7	57,7
	<b>Tot.</b>	<b>178.240,9</b>	<b>162.695,6</b>	<b>146.103,4</b>	<b>149.388,1</b>
5. Giustizia	C	8.518,9	8.364,9	8.285,8	8.416,2
	K	600,8	616,6	565,1	530,7
	<b>Tot.</b>	<b>9.119,7</b>	<b>8.981,5</b>	<b>8.850,9</b>	<b>8.946,8</b>
6. Esteri	C	3.285,7	3.398,4	2.743,3	2.593,9
	K	216,3	188,8	183,5	140,7
	<b>Tot.</b>	<b>3.501,9</b>	<b>3.587,2</b>	<b>2.926,9</b>	<b>2.734,6</b>
7. Istruzione*	C	49.283,5	49.562,0	46.745,5	45.525,7
	K	918,3	1.008,4	1.314,1	1.225,8
	<b>Tot.</b>	<b>50.201,8</b>	<b>50.570,5</b>	<b>48.059,7</b>	<b>46.751,5</b>
8. Interno	C	28.277,4	24.562,2	23.866,8	23.635,2
	K	2.894,3	5.477,8	5.230,8	3.776,2
	R	18,3	19,3	19,3	20,4
	<b>Tot.</b>	<b>31.190,0</b>	<b>30.059,3</b>	<b>29.117,0</b>	<b>27.431,8</b>
9. Ambiente	C	406,5	435,1	416,9	379,3
	K	1.082,2	1.130,5	860,6	792,4
	R	6,0	1,2	0,8	0,9
	<b>Tot.</b>	<b>1.494,8</b>	<b>1.566,8</b>	<b>1.278,3</b>	<b>1.172,6</b>
10. MIT	C	8.282,0	8.795,4	7.505,3	7.185,6
	K	8.886,6	6.040,4	6.216,0	6.227,5
	<b>Tot.</b>	<b>17.168,6</b>	<b>14.835,8</b>	<b>13.721,3</b>	<b>13.413,0</b>
11. MUR*	C	8.855,4	9.476,3	9.529,7	9.519,6
	K	2.825,4	3.395,4	3.502,0	3.231,4
	R	18,3	10,8	4,0	4,2
	<b>Tot.</b>	<b>11.699,1</b>	<b>12.882,5</b>	<b>13.035,7</b>	<b>12.755,2</b>
12. Difesa	C	20.551,3	20.297,3	19.692,1	19.522,7
	K	3.229,6	4.285,9	5.472,5	3.970,3
	<b>Tot.</b>	<b>23.780,9</b>	<b>24.583,2</b>	<b>25.164,7</b>	<b>23.493,0</b>
13. MiPAAF	C	1.367,8	885,0	633,2	597,2
	K	879,5	868,3	357,7	553,9
	<b>Tot.</b>	<b>2.247,2</b>	<b>1.753,2</b>	<b>990,9</b>	<b>1.151,1</b>
14. MiBACT	C	2.118,8	1.994,1	1.537,6	1.409,8
	K	1.117,5	1.143,5	1.057,9	1.031,6
	R	43,6	33,3	17,4	12,6
	<b>Tot.</b>	<b>3.279,9</b>	<b>3.170,9</b>	<b>2.612,9</b>	<b>2.453,9</b>
15. Salute	C	1.460,8	2.712,6	1.762,5	1.783,5
	K	1.822,3	308,9	156,7	170,0
	<b>Tot.</b>	<b>3.283,1</b>	<b>3.021,5</b>	<b>1.919,3</b>	<b>1.953,5</b>
Totale complessivo	C	674.003,4	661.602,2	643.272,3	640.782,3
	K	169.847,7	111.859,7	115.851,4	110.201,7
	R	261.090,9	287.235,5	274.296,9	355.049,8
		<b>1.104.942,0</b>	<b>1.060.697,4</b>	<b>1.033.420,6</b>	<b>1.106.033,9</b>

C=corrente; K=capitale; R=rimborsi

\* Gli importi dell'Assestato 2020 del MIUR sono stati suddivisi tra Min. istruzione e MUR in base alla struttura della Legge di bilancio 2021. Gli importi dei programmi della missione 32 di competenza dei due nuovi Ministeri sono stati attribuiti al Min. istruzione in quanto il database non fornisce il dato di dettaglio suddiviso per i due ministeri.

### 3.1.6. Spese complessive per stato di previsione – anni 2020-2023

Variazioni percentuali

Stati di previsione		Var. 2021/2020 assestato	Var. 2022/2021	Var. 2023/2022
2. MEF	C	+1,5	+1,6	-0,9
	K	-70,0	+7,2	-4,5
	R	+9,1	-4,7	+22,8
	<b>Tot.</b>	<b>-3,1</b>	<b>-0,1</b>	<b>+9,2</b>
3. MiSE	C	-43,9	-20,2	-30,0
	K	-37,5	-34,5	+14,5
	R	-40,4	-73,2	-218,3
	<b>Tot.</b>	<b>-37,9</b>	<b>-34,0</b>	<b>+11,6</b>
4. Lavoro	C	-9,6	-11,3	+2,2
	K	+7,6	-30,7	0,0
	<b>Tot.</b>	<b>-9,6</b>	<b>-11,4</b>	<b>+2,2</b>
5. Giustizia	C	-1,8	-1,0	+1,5
	K	+2,6	-9,1	-6,5
	<b>Tot.</b>	<b>-1,5</b>	<b>-1,5</b>	<b>+1,1</b>
6. Esteri	C	+3,3	-23,9	-5,8
	K	-14,5	-2,9	-30,4
	<b>Tot.</b>	<b>+2,4</b>	<b>-22,6</b>	<b>-7,0</b>
7. Istruzione*	C	+0,6	-6,0	-2,7
	K	+8,9	+23,3	-7,2
	<b>Tot.</b>	<b>+0,7</b>	<b>-5,2</b>	<b>-2,8</b>
8. Interno	C	-15,1	-2,9	-1,0
	K	+47,2	-4,7	-38,5
	R	+5,2	+0,2	+5,3
	<b>Tot.</b>	<b>-3,8</b>	<b>-3,2</b>	<b>-6,1</b>
9. Ambiente	C	+6,6	-4,4	-9,9
	K	+4,3	-31,4	-8,6
	R	-399,2	-46,4	+4,0
	<b>Tot.</b>	<b>+4,6</b>	<b>-22,6</b>	<b>-9,0</b>
10. MIT	C	+5,8	-17,2	-4,5
	K	-47,1	+2,8	+0,2
	<b>Tot.</b>	<b>-15,7</b>	<b>-8,1</b>	<b>-2,3</b>
11. MUR*	C	+6,6	+0,6	-0,1
	K	+16,8	+3,0	-8,4
	R	-70,0	-168,3	+3,9
	<b>Tot.</b>	<b>+9,2</b>	<b>+1,2</b>	<b>-2,2</b>
12. Difesa	C	-1,3	-3,1	-0,9
	K	+24,6	+21,7	-37,8
	<b>Tot.</b>	<b>+3,3</b>	<b>+2,3</b>	<b>-7,1</b>
13. MiPAAF	C	-54,6	-39,8	-6,0
	K	-1,3	-142,7	+35,4
	<b>Tot.</b>	<b>-28,2</b>	<b>-76,9</b>	<b>+13,9</b>
14. MiBACT	C	-6,3	-29,7	-9,1
	K	+2,3	-8,1	-2,6
	R	-30,9	-91,7	-38,3
	<b>Tot.</b>	<b>-3,4</b>	<b>-21,4</b>	<b>-6,5</b>
15. Salute	C	+46,1	-53,9	+1,2
	K	-489,9	-97,1	+7,8
	<b>Tot.</b>	<b>-8,7</b>	<b>-57,4</b>	<b>+1,8</b>
Totale complessivo	C	-1,9	-2,8	-0,4
	K	-51,8	+3,4	-5,1
	R	+9,1	-4,7	+22,7
	<b>Tot.</b>	<b>-4,2</b>	<b>-2,6</b>	<b>+6,6</b>

C=corrente; K=capitale; R=rimborsi

\* Gli importi dell'Assestato 2020 del MIUR sono stati suddivisi tra Min. istruzione e MUR in base alla struttura della Legge di bilancio 2021. Gli importi dei programmi della missione 32 di competenza dei due nuovi Ministeri sono stati attribuiti al Min. istruzione in quanto il database non fornisce il dato di dettaglio suddiviso per i due Ministeri.

### 3.1.7. Tabella di raccordo missioni-stati di previsione

Missione	Ministero
1. Organi costituzionali, a rilevanza costituzionale e Presidenza del Consiglio dei ministri	2. MEF
2. Amministrazione generale e supporto alla rappresentanza generale di Governo e dello Stato sul territorio	8. Interno
3. Relazioni finanziarie con le autonomie territoriali	2. MEF 8. Interno
4. L'Italia in Europa e nel mondo	2. MEF 6. Esteri
5. Difesa e sicurezza del territorio	2. MEF 12. Difesa
6. Giustizia	2. MEF 5. Giustizia
7. Ordine pubblico e sicurezza	2. MEF 8. Interno 10. MIT
8. Soccorso civile	2. MEF 8. Interno
9. Agricoltura, politiche agroalimentari e pesca	13. MiPAAF
10. Energia e diversificazione delle fonti energetiche	3. MiSE
11. Competitività e sviluppo delle imprese	2. MEF 3. MiSE
12. Regolazione dei mercati	3. MiSE
13. Diritto alla mobilità e sviluppo dei sistemi di trasporto	2. MEF 10. MIT
14. Infrastrutture pubbliche e logistica	2. MEF 10. MIT
15. Comunicazioni	2. MEF 3. MiSE
16. Commercio internazionale ed internazionalizzazione del sistema produttivo	6. Esteri 2. MEF 3. MiSE
17. Ricerca e innovazione	11. MUR 14. MiBACT 15. Salute
18. Sviluppo sostenibile e tutela del territorio e dell'ambiente	2. MEF 9. Ambiente 12. Difesa 13. MiPAAF
19. Casa e assetto urbanistico	2. MEF 10. MIT
20. Tutela della salute	15. Salute
21. Tutela e valorizzazione dei beni e attività culturali e paesaggistici	14. MiBACT
22. Istruzione scolastica	7. Istruzione
23. Istruzione universitaria e formazione post-universitaria	11. MUR
24. Diritti sociali, politiche sociali e famiglia	2. MEF 4. Lavoro
25. Politiche previdenziali	2. MEF 4. Lavoro
26. Politiche per il lavoro	4. Lavoro 2. MEF
27. Immigrazione, accoglienza e garanzia dei diritti	4. Lavoro 8. Interno
28. Sviluppo e riequilibrio territoriale	2. MEF
29. Politiche economico-finanziarie e di bilancio e tutela della finanza pubblica	2. MEF
30. Giovani e sport	2. MEF
31. Turismo	14. MiBACT
32. Servizi istituzionali e generali delle amministrazioni pubbliche	<i>Tutti gli stati di previsione</i>
33. Fondi da ripartire	2. MEF
34. Debito pubblico	2. MEF

### 3.1.8. Tabella di raccordo stati di previsione-missioni (continua a pag. successiva)

Stati di previsione	Missioni
2. MEF	1. Organi costituzionali, a rilevanza costituzionale e Presidenza del Consiglio dei ministri
	3. Relazioni finanziarie con le autonomie territoriali
	4. L'Italia in Europa e nel mondo
	5. Difesa e sicurezza del territorio
	6. Giustizia
	7. Ordine pubblico e sicurezza
	8. Soccorso civile
	11. Competitivita' e sviluppo delle imprese
	13. Diritto alla mobilita' e sviluppo dei sistemi di trasporto
	14. Infrastrutture pubbliche e logistica
	15. Comunicazioni
	17. Ricerca e innovazione
	18. Sviluppo sostenibile e tutela del territorio e dell'ambiente
	19. Casa e assetto urbanistico
3. MiSE	24. Diritti sociali, politiche sociali e famiglia
	25. Politiche previdenziali
	27. Immigrazione, accoglienza e garanzia dei diritti
	28. Sviluppo e riequilibrio territoriale
	29. Politiche economico-finanziarie e di bilancio e tutela della finanza pubblica
	30. Giovani e sport
	32. Servizi istituzionali e generali delle amministrazioni pubbliche
	33. Fondi da ripartire
	34. Debito pubblico
	10. Energia e diversificazione delle fonti energetiche
11. Competitivita' e sviluppo delle imprese	
12. Regolazione dei mercati	
15. Comunicazioni	
17. Ricerca e innovazione	
4. Lavoro	32. Servizi istituzionali e generali delle amministrazioni pubbliche
	24. Diritti sociali, politiche sociali e famiglia
	25. Politiche previdenziali
	26. Politiche per il lavoro
5. Giustizia	27. Immigrazione, accoglienza e garanzia dei diritti
	32. Servizi istituzionali e generali delle amministrazioni pubbliche
6. Esteri	6. Giustizia
	32. Servizi istituzionali e generali delle amministrazioni pubbliche
	4. L'Italia in Europa e nel mondo
	16. Commercio internazionale ed internazionalizzazione del sistema produttivo
	32. Servizi istituzionali e generali delle amministrazioni pubbliche



*(segue)* **Tabella di raccordo stati di previsione-missioni**

<b>Stati di previsione</b>	<b>Missioni</b>
7. Istruzione	22. Istruzione scolastica 32. Servizi istituzionali e generali delle amministrazioni pubbliche
8. Interno	2. Amministrazione generale e supporto alla rappresentanza generale di Governo e dello Stato sul territorio 3. Relazioni finanziarie con le autonomie territoriali 7. Ordine pubblico e sicurezza 8. Soccorso civile 27. Immigrazione, accoglienza e garanzia dei diritti 32. Servizi istituzionali e generali delle amministrazioni pubbliche
9. Ambiente	18. Sviluppo sostenibile e tutela del territorio e dell'ambiente 32. Servizi istituzionali e generali delle amministrazioni pubbliche
10. MIT	7. Ordine pubblico e sicurezza 13. Diritto alla mobilità e sviluppo dei sistemi di trasporto 14. Infrastrutture pubbliche e logistica 19. Casa e assetto urbanistico 32. Servizi istituzionali e generali delle amministrazioni pubbliche
11. MUR	17. Ricerca e innovazione 23. Istruzione universitaria e formazione post-universitaria 32. Servizi istituzionali e generali delle amministrazioni pubbliche
12. Difesa	5. Difesa e sicurezza del territorio 18. Sviluppo sostenibile e tutela del territorio e dell'ambiente 32. Servizi istituzionali e generali delle amministrazioni pubbliche
13. MiPAAF	9. Agricoltura, politiche agroalimentari e pesca 18. Sviluppo sostenibile e tutela del territorio e dell'ambiente 32. Servizi istituzionali e generali delle amministrazioni pubbliche
14. MiBACT	17. Ricerca e innovazione 21. Tutela e valorizzazione dei beni e attività culturali e paesaggistici 31. Turismo 32. Servizi istituzionali e generali delle amministrazioni pubbliche
15. Salute	17. Ricerca e innovazione 20. Tutela della salute 32. Servizi istituzionali e generali delle amministrazioni pubbliche

**Legenda**

2. MEF	2 - Ministero dell'economia e delle finanze
3. MiSE	3 - Ministero dello sviluppo economico
4. Lavoro	4 - Ministero del lavoro e delle politiche sociali
5. Giustizia	5 - Ministero della giustizia
6. Esteri	6 - Ministero degli affari esteri e della cooperazione internazionale
7. Istruzione	7 - Ministero dell'istruzione
8. Interno	8 - Ministero dell'interno
9. Ambiente	9 - Ministero dell'ambiente e della tutela del territorio e del mare
10. MIT	10 - Ministero delle infrastrutture e dei trasporti
11. MUR	11 - Ministero dell'università e della ricerca
12. Difesa	12 - Ministero della difesa
13. MiPAAF	13 - Ministero delle politiche agricole alimentari e forestali
14. MiBACT	14 - Ministero per i beni e le attività culturali e del turismo
15. Salute	15 - Ministero della salute

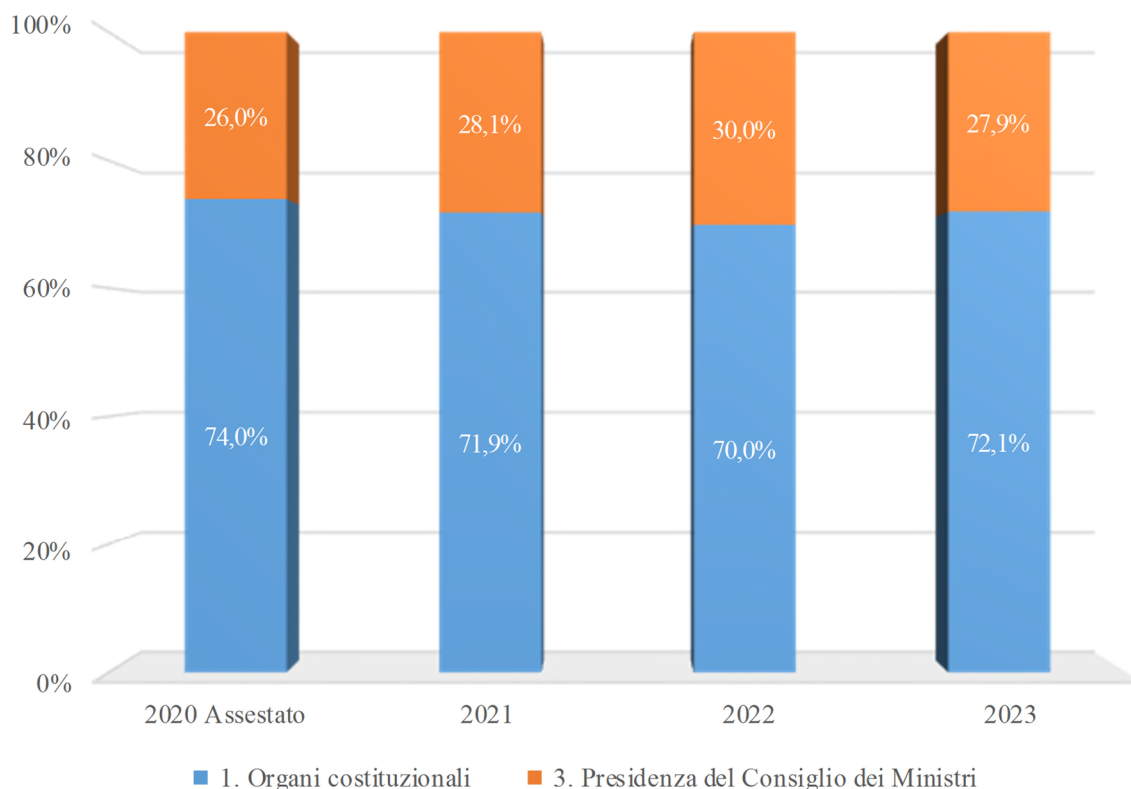
Note: i numeri riportati in tabella si riferiscono agli stati di previsione.

### 3.2. Analisi delle missioni

#### 1. Organi costituzionali, a rilevanza costituzionale e Presidenza del Consiglio dei ministri

Stato di previsione: MEF

Composizione percentuale della missione per programmi



Composizione in termini assoluti della missione per programmi

Valori assoluti

(milioni di euro)

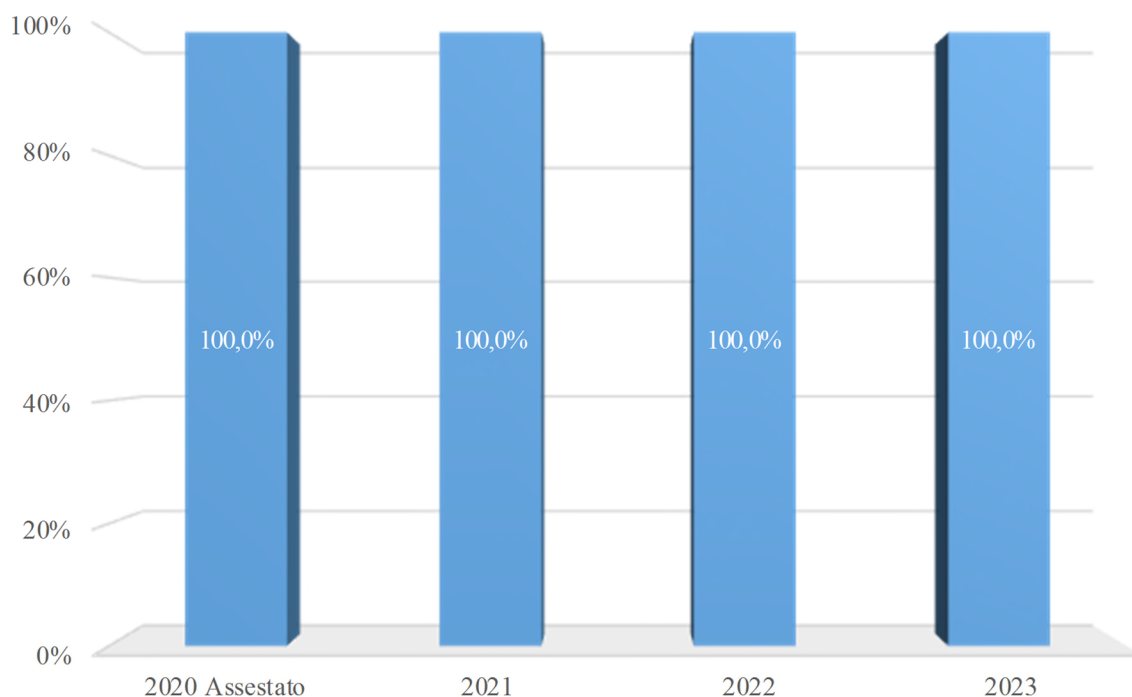
Programma		Assestato 2020	2021	2022	2023
1. Organi costituzionali	C	1.742,71	1.745,01	1.745,51	1.746,01
3. Presidenza del Consiglio dei Ministri	C	577,66	590,23	544,67	488,67
	K	34,28	91,25	203,50	188,50
Totale complessivo	C	2.320,37	2.335,24	2.290,18	2.234,68
	K	34,28	91,25	203,50	188,50
<b>Totale finale (C+K+R)</b>		<b>2.354,65</b>	<b>2.426,49</b>	<b>2.493,68</b>	<b>2.423,18</b>

C=corrente; K=capitale; R=rimborsi

## 2. Amministrazione generale e supporto alla rappresentanza generale di Governo e dello Stato sul territorio

Stato di previsione: Interno

Missione costituita da un unico programma



■ 2. Attuazione delle funzioni del Ministero dell'Interno sul territorio tramite le strutture centrali e le Prefetture - Uffici Territoriali del Governo

Composizione in termini assoluti della missione per programmi

Valori assoluti

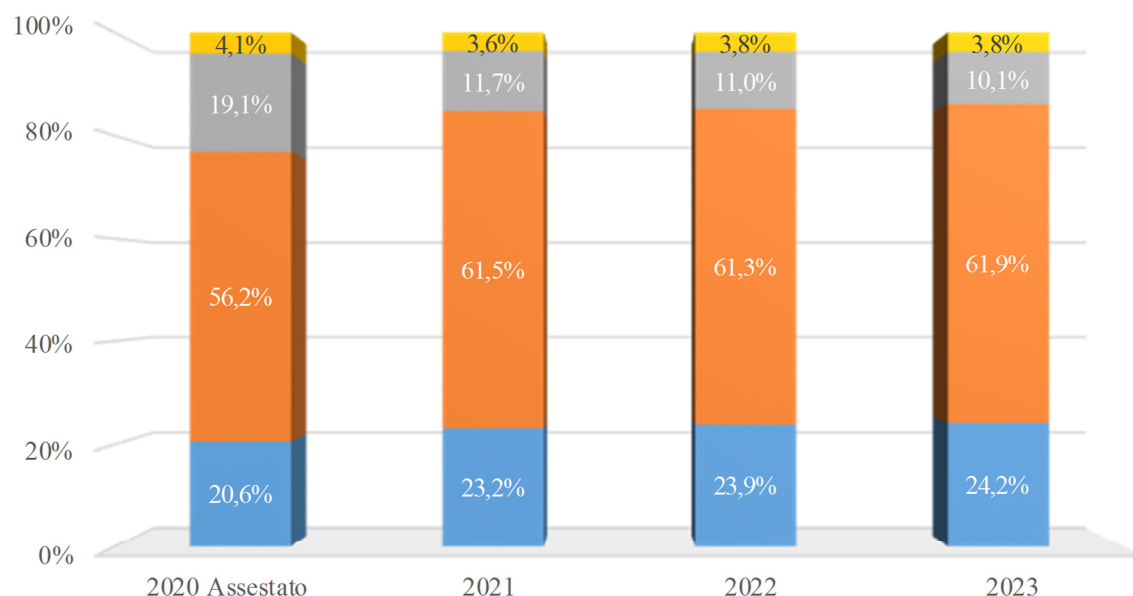
(milioni di euro)

Programma		Assestato 2020	2021	2022	2023
2. Attuazione delle funzioni del Ministero dell'Interno sul territorio tramite le strutture centrali e le Prefetture - Uffici Territoriali del Governo	C	710,18	856,79	608,63	597,86
	K	7,17	4,38	3,73	1,49
Totale complessivo	C	710,18	856,79	608,63	597,86
	K	7,17	4,38	3,73	1,49
<b>Totale finale (C+K+R)</b>		<b>717,35</b>	<b>861,17</b>	<b>612,36</b>	<b>599,35</b>

C=corrente; K=capitale; R=rimborsi

### 3. Relazioni finanziarie con le autonomie territoriali

Composizione percentuale della missione per programmi



- Programmi 1+7+8+9
- 10. Elaborazione, quantificazione e assegnazione delle risorse finanziarie da attribuire agli enti locali
- 6. Concorso dello Stato al finanziamento della spesa sanitaria
- 5. Compartecipazione e regolazioni contabili ed altri trasferimenti alle autonomie speciali

Composizione in termini assoluti della missione per programmi

Valori assoluti

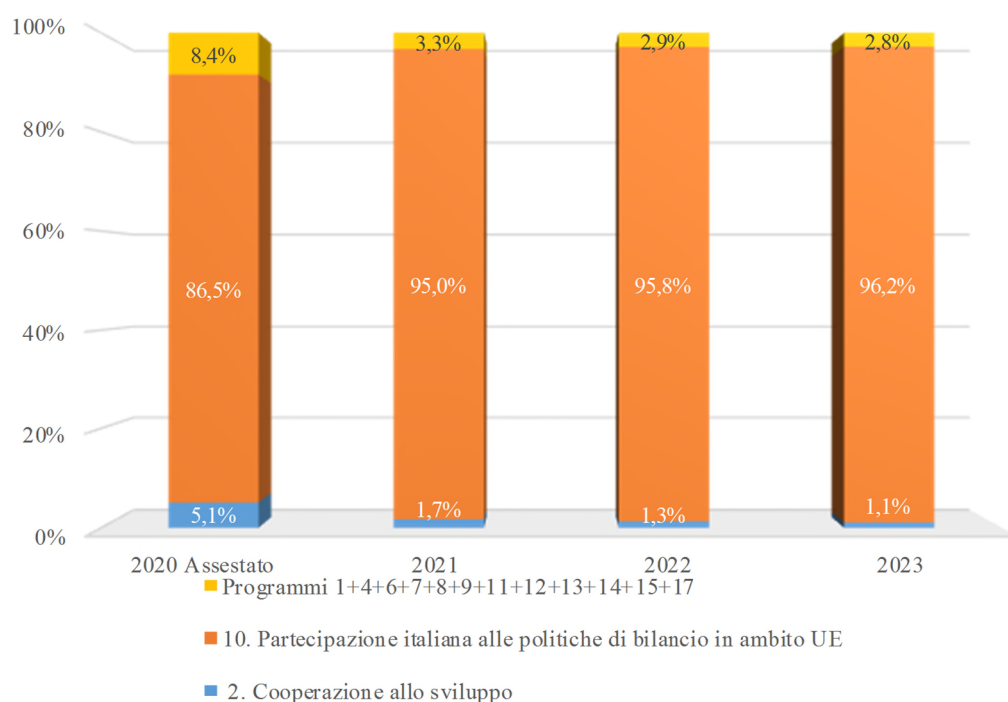
(milioni di euro)

Programmi	Ministeri		Assestato 2020	2021	2022	2023
1. Erogazioni a Enti territoriali per interventi di settore	2. MEF	C	912,92	865,39	803,11	760,03
		K	538,58	538,58	488,58	487,08
		R	869,46	1.134,82	1.288,69	1.322,37
5. Compartecipazione e regolazioni contabili ed altri trasferimenti alle autonomie speciali	2. MEF	C	30.808,81	30.302,81	31.478,81	31.665,62
		K	194,80	420,00	347,00	307,00
6. Concorso dello Stato al finanziamento della spesa sanitaria	2. MEF	C	84.619,46	81.601,32	81.807,13	81.885,15
7. Rapporti finanziari con Enti territoriali	2. MEF	C	3.346,88	1.563,93	1.412,62	1.580,70
		K	196,88	364,38	664,38	567,88
		R	204,98	216,15	219,90	230,63
8. Gestione dell'albo dei segretari comunali e provinciali	8. Interno	C	36,13	35,20	35,19	35,19
		K	0,11	0,11	0,11	0,11
9. Interventi e cooperazione istituzionale nei confronti delle autonomie locali	8. Interno	C	37,52	36,29	36,04	35,78
		K	34,95	34,63	72,45	28,65
		Totale	14.886,82	11.151,86	10.744,56	10.659,10
10. Elaborazione, quantificazione e assegnazione delle risorse finanziarie da attribuire agli enti locali	2. MEF	K	13.828,97	4.296,32	3.974,32	2.652,81
		R	18,29	19,29	19,34	20,41
		C	0,30	0,00	0,00	0,00
	8. Interno	C	14.886,52	11.151,86	10.744,56	10.659,10
		K	1.828,97	4.296,32	3.974,32	2.652,81
Totale complessivo		R	18,29	19,29	19,34	20,41
		C	134.648,54	125.556,79	126.317,46	126.621,57
		K	14.794,30	5.654,02	5.546,84	4.043,54
<b>Totale finale (C+K+R)</b>			<b>150.535,56</b>	<b>132.581,09</b>	<b>133.392,23</b>	<b>132.238,51</b>

C=corrente; K=capitale; R=rimborsi

#### 4. L'Italia in Europa e nel mondo

##### Composizione percentuale della missione per programmi



##### Composizione in termini assoluti della missione per programmi

Valori assoluti

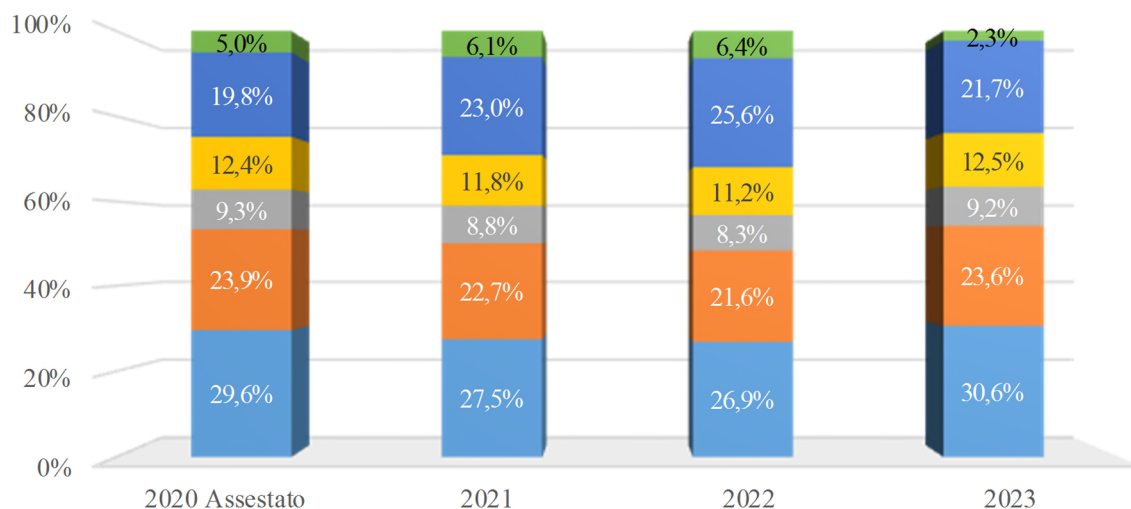
(milioni di euro)

Programmi	Ministeri		Assestato 2020	2021	2022	2023
1. Protocollo internazionale	6. Esteri	C	7,94	6,62	6,62	6,81
		K	0,01	0,01	0,01	0,01
2. Cooperazione allo sviluppo	6. Esteri	C	1.251,52	1.095,95	957,87	845,07
		K	2,51	2,51	0,01	0,01
4. Cooperazione economica e relazioni internazionali	6. Esteri	C	38,11	35,22	34,78	34,62
		K	0,01	0,01	0,01	0,01
6. Promozione della pace e sicurezza internazionale	6. Esteri	C	396,12	449,09	462,03	474,02
		K	0,01	0,01	0,01	0,01
7. Integrazione europea	6. Esteri	C	23,26	24,27	18,24	18,18
		K	0,01	0,01	0,01	0,01
8. Italiani nel mondo e politiche migratorie	6. Esteri	C	65,60	66,35	74,74	33,18
		K	0,01	0,01	0,01	0,01
9. Promozione della cultura e della lingua italiana all'estero	6. Esteri	C	160,00	167,60	182,10	177,58
		K	8,12	8,02	7,92	0,02
10. Partecipazione italiana alle politiche di bilancio in ambito UE	2. MEF	C	19.234,65	21.709,05	22.239,05	22.936,11
		K	2.125,00	38.891,60	48.182,40	52.473,00
11. Politica economica e finanziaria in ambito internazionale	2. MEF	C	41,39	38,37	34,97	33,87
		K	583,43	528,76	508,04	613,19
12. Presenza dello Stato all'estero tramite le strutture diplomatico-consolari	6. Esteri	C	89,67	74,23	65,32	64,82
		K	31,15	29,44	32,18	33,28
13. Rappresentanza all'estero e servizi ai cittadini e alle imprese	6. Esteri	C	607,00	629,18	649,68	654,32
		K	0,02	0,02	0,02	0,02
14. Coordinamento dell'Amministrazione in ambito internazionale	6. Esteri	C	19,81	16,08	16,07	16,06
		K	0,02	0,02	0,02	0,02
15. Comunicazione in ambito internazionale	6. Esteri	C	4,44	3,95	3,94	3,90
		K	0,00	0,00	0,00	0,00
17. Sicurezza delle strutture in Italia e all'estero e controlli ispettivi.	6. Esteri	C	3,93	3,22	3,21	3,21
		K	0,01	0,01	0,01	0,01
Totale complessivo		C	21.943,44	24.319,18	24.748,63	25.301,76
		K	2.750,30	39.460,42	48.730,64	53.119,59
<b>Totale finale (C+K+R)</b>			<b>24.693,74</b>	<b>63.779,60</b>	<b>73.479,27</b>	<b>78.421,35</b>

C=corrente; K=capitale; R=rimborsi

## 5. Difesa e sicurezza del territorio

Composizione percentuale della missione per programmi



- 8. Missioni internazionali
- 6. Pianificazione generale delle Forze Armate e approvvigionamenti militari
- 4. Approntamento e impiego delle forze aeree
- 3. Approntamento e impiego delle forze marittime
- 2. Approntamento e impiego delle forze terrestri
- 1. Approntamento e impiego Carabinieri per la difesa e la sicurezza

Composizione in termini assoluti della missione per programmi

Valori assoluti

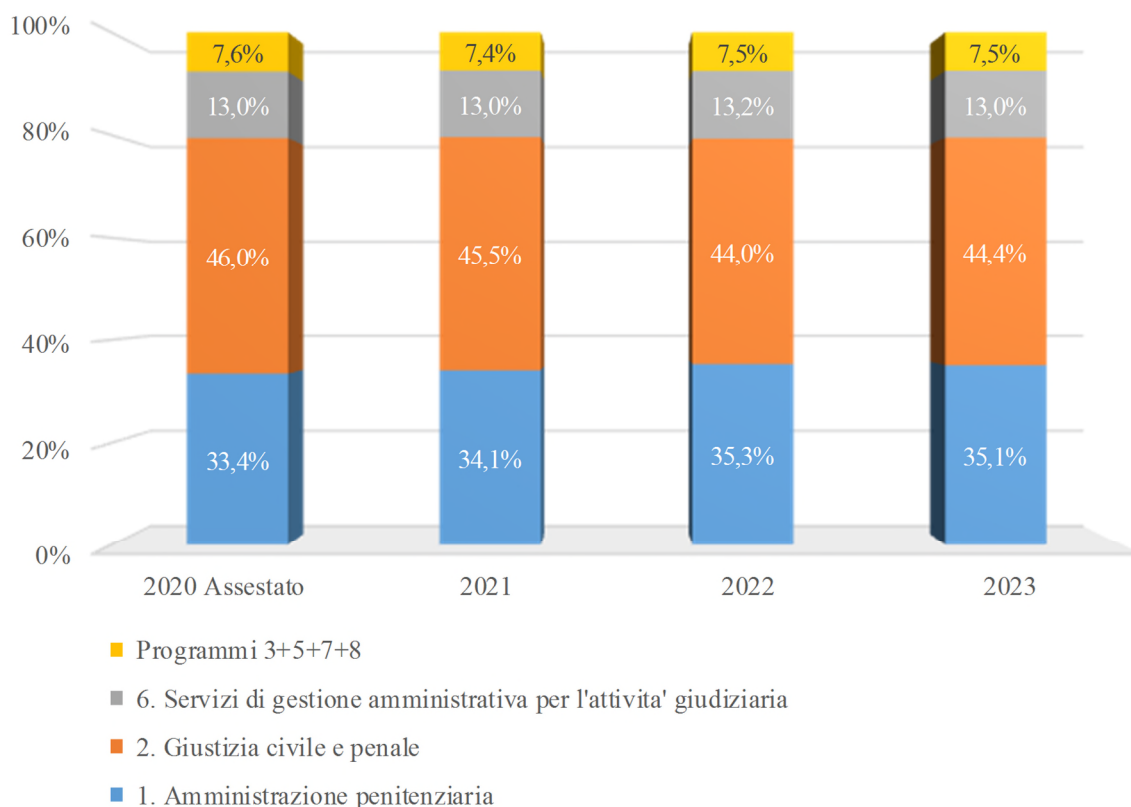
(milioni di euro)

Programmi	Ministeri		Assestato 2020	2021	2022	2023
1. Approntamento e impiego Carabinieri per la difesa e la sicurezza	12. Difesa	C	6.807,97	6.556,01	6.571,12	6.602,96
		K	128,14	141,16	169,47	203,87
2. Approntamento e impiego delle forze terrestri	12. Difesa	C	5.569,13	5.520,35	5.413,88	5.240,23
		K	16,33	8,26	4,25	4,25
3. Approntamento e impiego delle forze marittime	12. Difesa	C	2.174,31	2.142,23	2.078,06	2.047,18
		K	10,17	4,76	2,47	2,47
4. Approntamento e impiego delle forze aeree	12. Difesa	C	2.872,74	2.862,90	2.804,58	2.772,11
		K	23,90	11,63	10,40	11,29
6. Pianificazione generale delle Forze Armate e approvvigionamenti militari	12. Difesa	C	1.618,83	1.520,45	1.153,79	1.106,71
		K	3.021,16	4.085,50	5.256,83	3.719,25
8. Missioni internazionali	2. MEF	C	1.174,61	1.482,90	1.600,00	500,00
Totale complessivo		C	20.217,59	20.084,84	19.621,42	18.269,19
		K	3.199,70	4.251,31	5.443,43	3.941,14
<b>Totale finale (C+K+R)</b>			<b>23.417,29</b>	<b>24.336,15</b>	<b>25.064,85</b>	<b>22.210,33</b>

C=corrente; K=capitale; R=rimborsi

## 6. Giustizia

### Composizione percentuale della missione per programmi



### Composizione in termini assoluti della missione per programmi

Valori assoluti

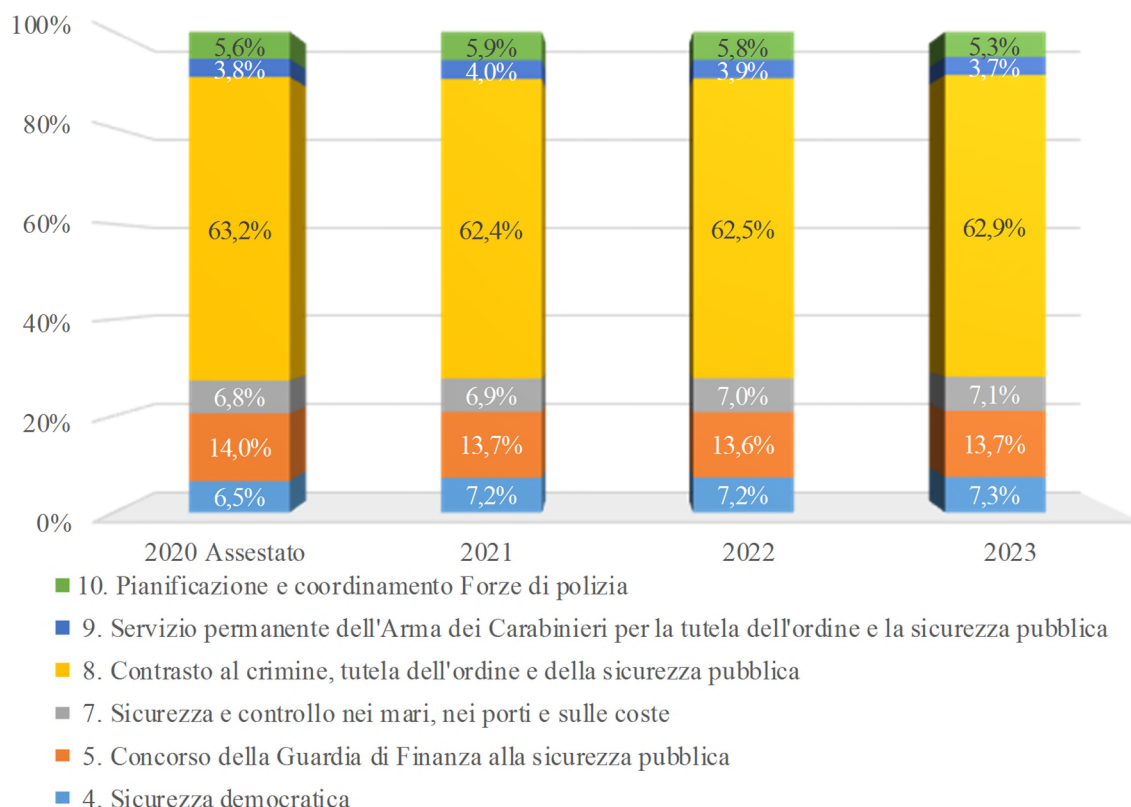
(milioni di euro)

Programmi	Ministeri		Assestato 2020	2021	2022	2023
1. Amministrazione penitenziaria	5. Giustizia	C	2.999,05	2.955,41	3.019,11	3.072,35
		K	146,09	195,69	196,93	159,04
2. Giustizia civile e penale	5. Giustizia	C	3.886,63	3.792,93	3.652,57	3.730,13
		K	437,27	410,13	358,02	361,40
3. Giustizia minorile e di comunità	5. Giustizia	C	279,84	274,48	273,40	272,92
		K	9,19	9,37	9,66	9,72
5. Giustizia tributaria	2. MEF	C	198,43	185,55	184,30	183,98
		K	0,43	0,10	0,10	0,10
6. Servizi di gestione amministrativa per l'attività giudiziaria	5. Giustizia	C	1.219,59	1.201,09	1.199,93	1.199,62
		K	0,13	0,13	0,13	0,13
7. Giustizia amministrativa	2. MEF	C	197,01	184,98	185,04	190,74
8. Autogoverno della magistratura	2. MEF	C	32,50	32,50	32,50	32,50
Totale complessivo		C	8.813,05	8.626,95	8.546,84	8.682,25
		K	593,11	615,42	564,84	530,40
<b>Totale finale (C+K+R)</b>			<b>9.406,16</b>	<b>9.242,37</b>	<b>9.111,68</b>	<b>9.212,65</b>

C=corrente; K=capitale; R=rimborsi

## 7. Ordine pubblico e sicurezza

Composizione percentuale della missione per programmi



Composizione in termini assoluti della missione per programmi

Valori assoluti

(milioni di euro)

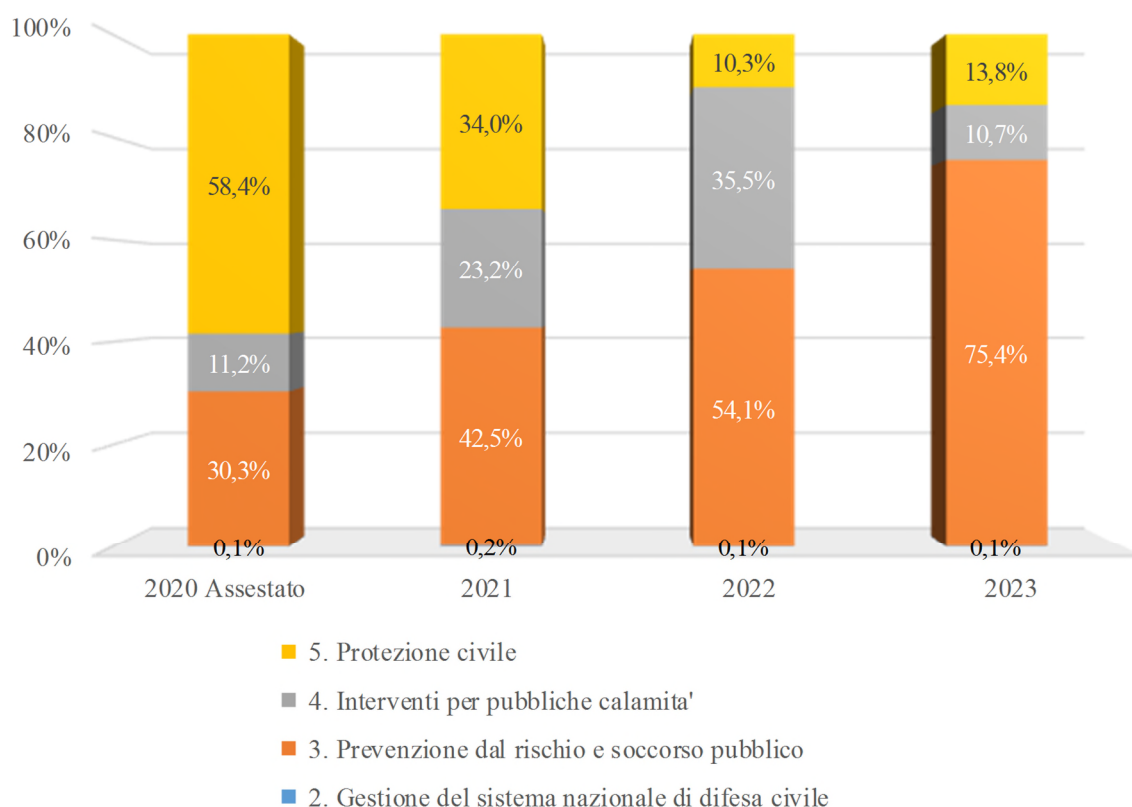
Programmi	Ministeri		Assestato 2020	2021	2022	2023
4. Sicurezza democratica	2. MEF	C	791,10	872,03	872,02	872,03
5. Concorso della Guardia di Finanza alla sicurezza pubblica	2. MEF	C	1.570,60	1.504,30	1.498,78	1.498,37
		K	133,26	157,19	139,55	131,19
7. Sicurezza e controllo nei mari, nei porti e sulle coste	10. MIT	C	757,81	765,68	762,83	763,60
		K	74,04	72,20	82,73	78,93
8. Contrasto al crimine, tutela dell'ordine e della sicurezza pubblica	8. Interno	C	7.120,08	7.067,10	6.977,62	6.910,09
		K	559,65	514,09	569,88	566,16
9. Servizio permanente dell'Arma dei Carabinieri per la tutela dell'ordine e la sicurezza pubblica	8. Interno	C	446,68	456,83	442,47	437,55
		K	15,01	26,81	25,11	8,11
10. Pianificazione e coordinamento Forze di polizia	8. Interno	C	527,60	519,03	534,28	518,06
		K	154,17	192,08	163,65	106,91
Totale complessivo		C	11.213,87	11.184,97	11.088,00	10.999,69
		K	936,13	962,38	980,92	891,31
<b>Totale finale (C+K+R)</b>			<b>12.150,00</b>	<b>12.147,35</b>	<b>12.068,92</b>	<b>11.891,01</b>

C=corrente; K=capitale; R=rimborsi



## 8. Soccorso civile

### Composizione percentuale della missione per programmi



### Composizione in termini assoluti della missione per programmi

Valori assoluti

(milioni di euro)

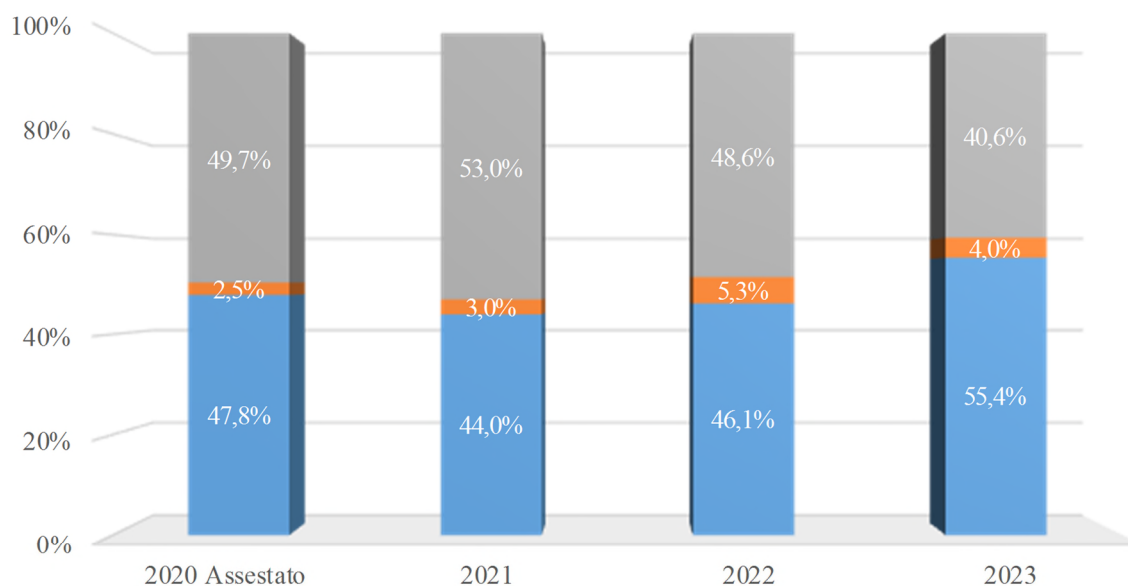
Programmi	Ministeri		Assestato 2020	2021	2022	2023
2. Gestione del sistema nazionale di difesa civile	8. Interno	C	4,31	4,12	4,08	4,08
		K	4,81	11,29	0,85	0,85
3. Prevenzione dal rischio e soccorso pubblico	8. Interno	C	2.436,18	2.309,03	2.363,44	2.358,87
		K	229,52	366,04	398,20	393,52
4. Interventi per pubbliche calamita'	2. MEF	C	12,50	7,00	0,00	0,00
		K	975,10	1.454,44	1.813,74	390,71
5. Protezione civile	2. MEF	C	97,19	89,59	87,65	86,06
		K	4.819,33	2.010,66	400,42	396,51
		R	228,50	39,50	39,44	20,00
Totale complessivo		C	2.550,18	2.409,74	2.455,17	2.449,01
		K	6.028,75	3.842,43	2.613,22	1.181,60
		R	228,50	39,50	39,44	20,00
<b>Totale finale (C+K+R)</b>			<b>8.807,43</b>	<b>6.291,67</b>	<b>5.107,83</b>	<b>3.650,61</b>

C=corrente; K=capitale; R=rimborsi

## 9. Agricoltura, politiche agroalimentari e pesca

Stato di previsione: MiPAAF

### Composizione percentuale della missione per programmi



- 6. Politiche competitive, della qualita' agroalimentare, della pesca, dell'ippica e mezzi tecnici di produzione
- 5. Vigilanza, prevenzione e repressione frodi nel settore agricolo, agroalimentare, agroindustriale e forestale
- 2. Politiche europee ed internazionali e dello sviluppo rurale

### Composizione in termini assoluti della missione per programmi

Valori assoluti

(milioni di euro)

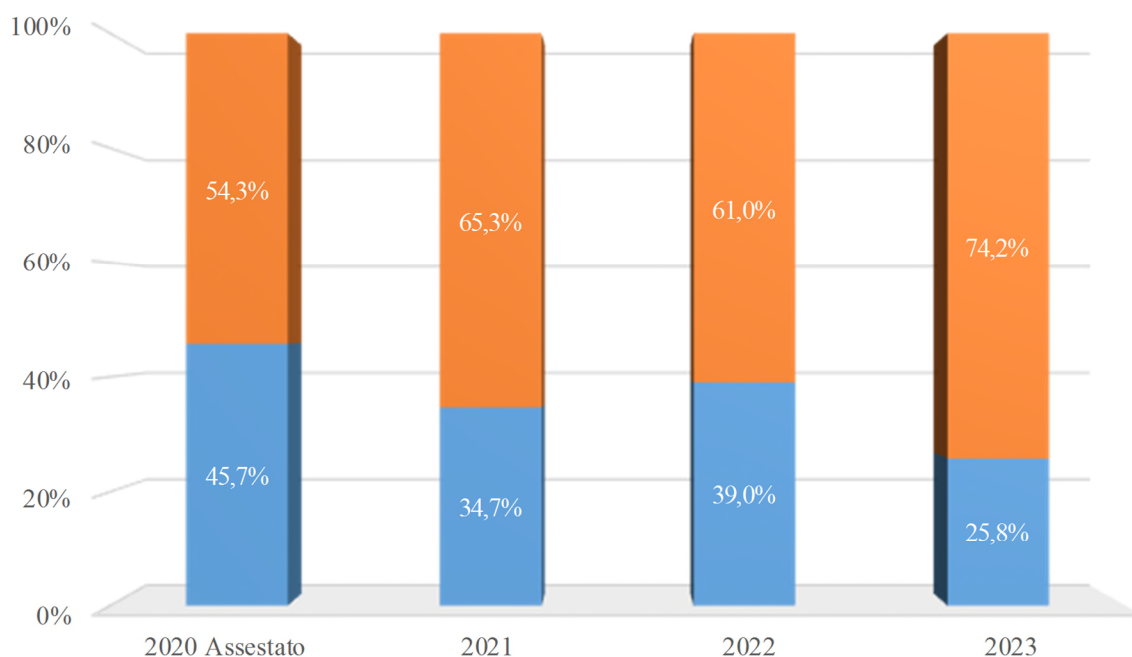
Programma		Assestato 2020	2021	2022	2023
2. Politiche europee ed internazionali e dello sviluppo rurale	C	298,18	201,41	160,02	157,16
	K	759,40	545,73	270,94	463,48
5. Vigilanza, prevenzione e repressione frodi nel settore agricolo, agroalimentare, agroindustriale e forestale	C	50,45	46,02	44,45	42,33
	K	4,51	4,94	4,94	2,29
6. Politiche competitive, della qualita' agroalimentare, della pesca, dell'ippica e mezzi tecnici di produzione	C	990,89	610,30	379,43	373,10
	K	108,06	291,35	74,66	80,94
Totale complessivo	C	1.339,53	857,72	583,90	572,59
	K	871,97	842,02	350,54	546,71
<b>Totale finale (C+K+R)</b>		<b>2.211,50</b>	<b>1.699,75</b>	<b>934,45</b>	<b>1.119,30</b>

C=corrente; K=capitale; R=rimborsi

## 10. Energia e diversificazione delle fonti energetiche

Stato di previsione: MiSE

Composizione percentuale della missione per programmi



- 8. Innovazione, reti energetiche, sicurezza in ambito energetico e di georisorse
- 7. Promozione dell'efficienza energetica , delle energie rinnovabili e regolamentazione del mercato energetico

Composizione in termini assoluti della missione per programmi

Valori assoluti

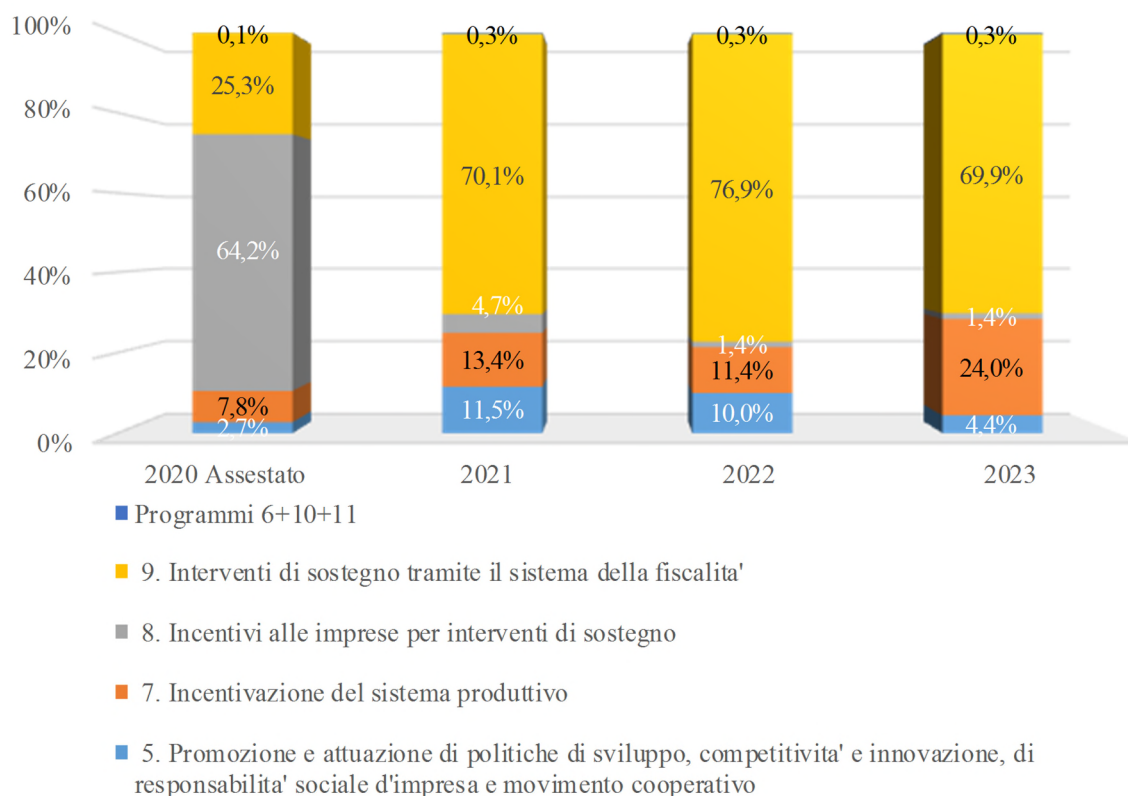
(milioni di euro)

Programma		Assestato 2020	2021	2022	2023
7. Promozione dell'efficienza energetica , delle energie rinnovabili e regolamentazione del mercato energetico	C	37,59	50,18	66,30	50,17
	K	132,02	63,02	100,02	50,02
8. Innovazione, reti energetiche, sicurezza in ambito energetico e di georisorse	C	15,62	28,51	27,02	13,69
	K	185,58	184,98	232,68	274,78
Totale complessivo	C	53,21	78,69	93,32	63,86
	K	317,59	247,99	332,69	324,79
<b>Totale finale (C+K+R)</b>		<b>370,81</b>	<b>326,68</b>	<b>426,02</b>	<b>388,65</b>

C=corrente; K=capitale; R=rimborsi

## 11. Competitività e sviluppo delle imprese

Composizione percentuale della missione per programmi



Composizione in termini assoluti della missione per programmi

Valori assoluti

(milioni di euro)

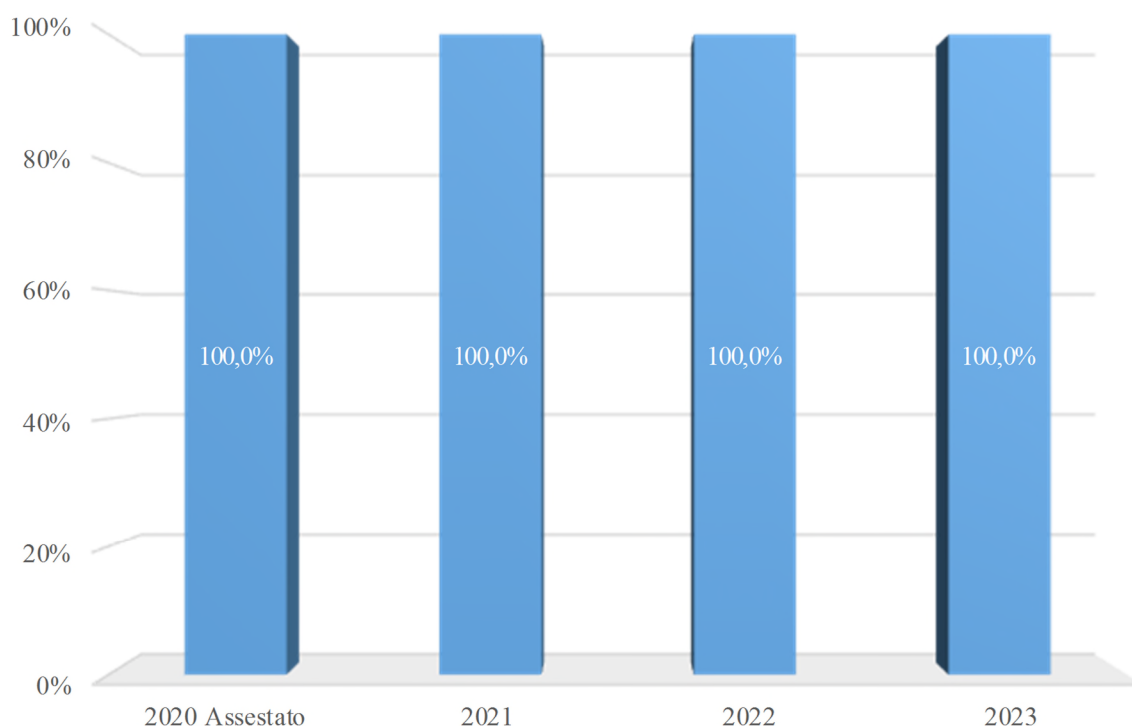
Programmi	Ministeri		Assestato 2020	2021	2022	2023
5. Promozione e attuazione di politiche di sviluppo, competitivita' e innovazione, di responsabilita' sociale d'impresa e movimento cooperativo	3. MiSE	C	34,61	26,42	16,18	11,45
		K	3.176,74	4.212,42	3.054,47	1.222,06
		R	242,92	172,96	99,84	31,36
6. Vigilanza sul sistema cooperativo, sulle societ� e sistema camerale	3. MiSE	C	27,22	26,44	25,76	24,37
		K	0,02	0,02	0,02	0,02
7. Incentivazione del sistema produttivo	3. MiSE	C	442,70	184,16	79,04	17,94
		K	9.470,87	4.938,91	3.528,85	6.869,85
8. Incentivi alle imprese per interventi di sostegno	2. MEF	C	655,20	85,00	115,00	115,00
		K	81.374,44	1.727,09	322,09	290,09
9. Interventi di sostegno tramite il sistema della fiscalita'	2. MEF	C	27.481,86	20.086,06	20.310,86	17.483,36
		K	4.793,78	6.742,40	4.110,90	2.609,70
10. Lotta alla contraffazione e tutela della propriet� industriale	3. MiSE	C	57,85	57,52	50,89	50,39
		K	27,07	32,35	28,99	22,35
11. Coordinamento dell'azione amministrativa e dei programmi per la competitivita' e lo sviluppo delle imprese, la comunicazione e l'energia	3. MiSE	C	4,21	3,14	3,14	3,11
		K	0,02	0,02	0,02	0,02
Totale complessivo		C	28.703,67	20.468,74	20.600,87	17.705,63
		K	98.842,93	17.653,22	11.045,35	11.014,09
		R	242,92	172,96	99,84	31,36
<b>Totale finale (C+K+R)</b>			<b>127.789,52</b>	<b>38.294,91</b>	<b>31.746,06</b>	<b>28.751,08</b>

C=corrente; K=capitale; R=rimborsi

## 12. Regolazione dei mercati

Stato di previsione: MiSE

Missione costituita da un unico programma



■ 4. Vigilanza sui mercati e sui prodotti, promozione della concorrenza e tutela dei consumatori

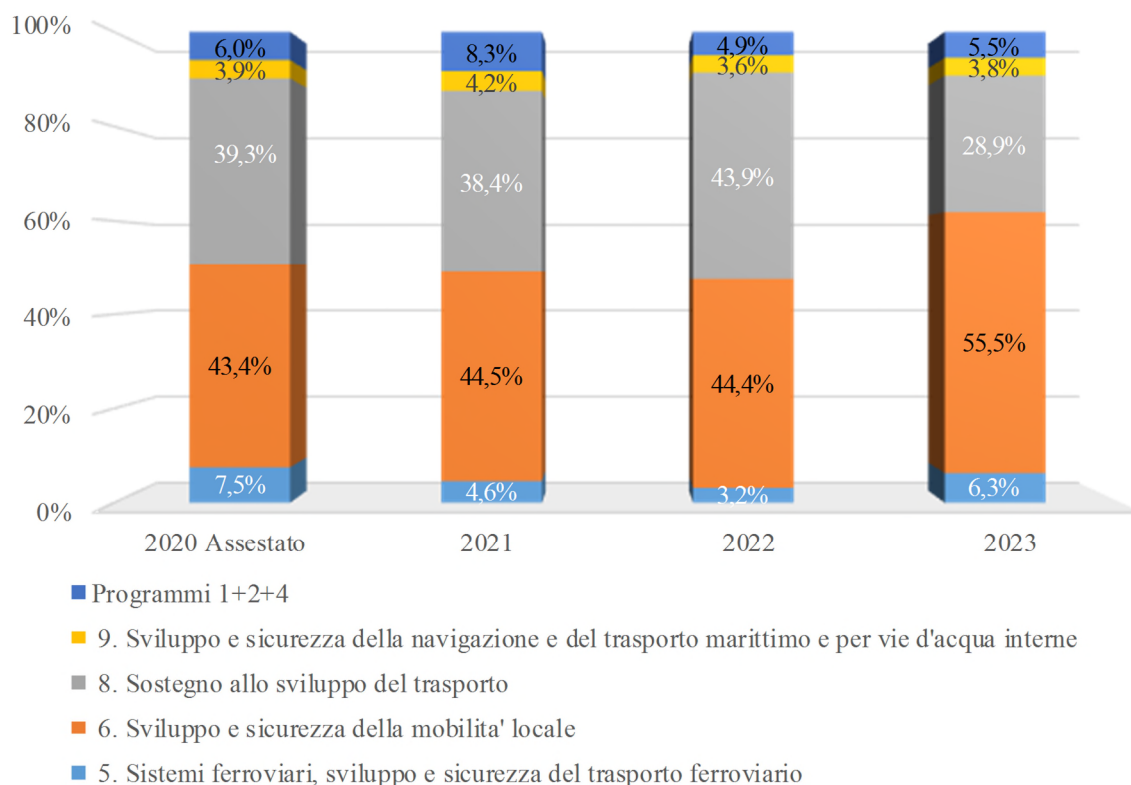
Composizione in termini assoluti della missione per programmi

Valori assoluti		(milioni di euro)			
Programma		Assestato 2020	2021	2022	2023
4. Vigilanza sui mercati e sui prodotti, promozione della concorrenza e tutela dei consumatori	C	42,75	42,15	42,41	42,29
	K	2,94	2,65	0,05	0,05
Totale complessivo	C	42,75	42,15	42,41	42,29
	K	2,94	2,65	0,05	0,05
<b>Totale finale (C+K+R)</b>		<b>45,69</b>	<b>44,80</b>	<b>42,46</b>	<b>42,33</b>

C=corrente; K=capitale; R=rimborsi

### 13. Diritto alla mobilità e sviluppo dei sistemi di trasporto

#### Composizione percentuale della missione per programmi



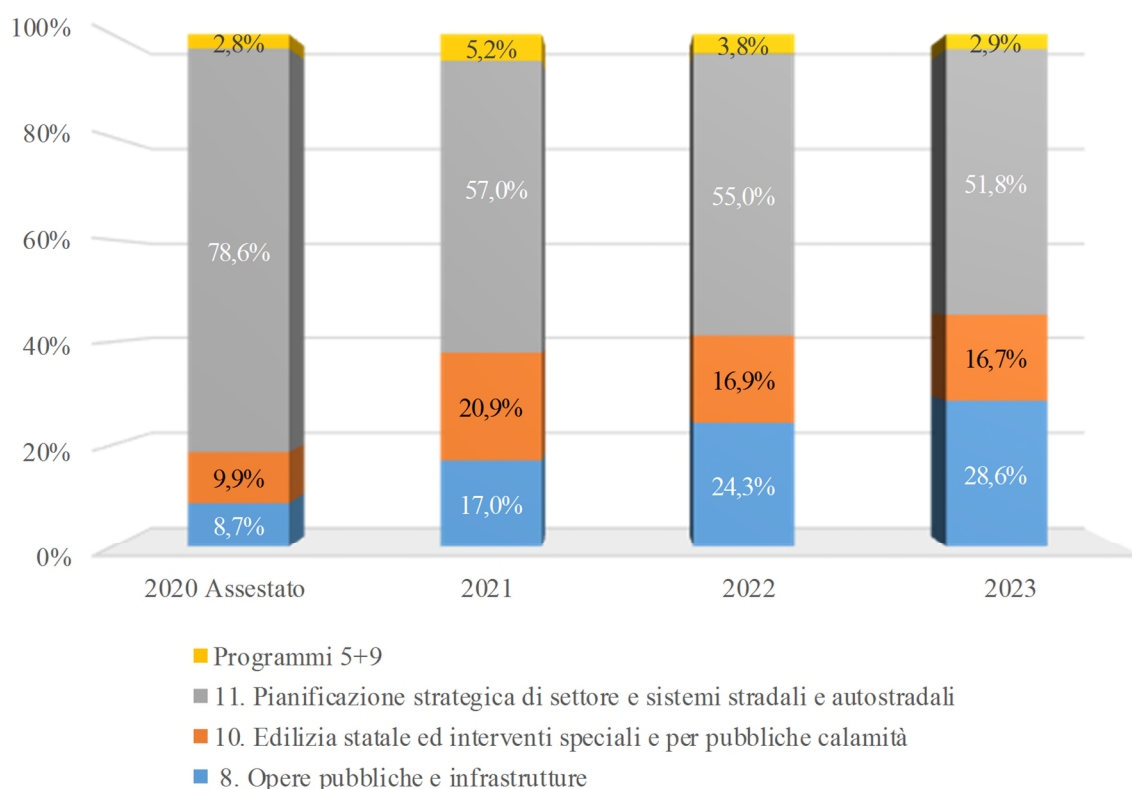
#### Composizione in termini assoluti della missione per programmi

Valori assoluti			(milioni di euro)			
Programmi	Ministeri		Assestato 2020	2021	2022	2023
1. Sviluppo e sicurezza della mobilità' stradale	10. MIT	C	246,60	260,94	254,82	251,92
		K	32,41	18,38	17,27	16,87
2. Autotrasporto ed intermodalita'	10. MIT	C	324,76	276,07	299,58	304,56
		K	96,19	114,23	40,23	25,23
4. Sviluppo e sicurezza del trasporto aereo	10. MIT	C	200,96	608,67	105,67	55,67
		K	15,01	0,01	0,01	0,01
5. Sistemi ferroviari, sviluppo e sicurezza del trasporto ferroviario	10. MIT	C	475,67	271,80	256,76	255,76
		K	679,86	435,81	204,24	498,09
6. Sviluppo e sicurezza della mobilità' locale	10. MIT	C	5.544,17	5.630,67	4.983,67	4.962,67
		K	1.128,49	1.233,15	1.487,14	1.682,23
8. Sostegno allo sviluppo del trasporto	2. MEF	C	1.415,42	1.469,33	1.469,33	1.369,33
		K	4.637,28	4.449,93	4.935,95	2.089,42
9. Sviluppo e sicurezza della navigazione e del trasporto marittimo e per vie d'acqua interne	10. MIT	C	253,58	324,86	214,79	214,78
		K	341,44	319,14	316,31	235,99
Totale complessivo		C	8.461,16	8.842,35	7.584,62	7.414,69
		K	6.930,68	6.570,66	7.001,16	4.547,84
<b>Totale finale (C+K+R)</b>			<b>15.391,85</b>	<b>15.413,01</b>	<b>14.585,78</b>	<b>11.962,54</b>

C=corrente; K=capitale; R=rimborsi

## 14. Infrastrutture pubbliche e logistica

Composizione percentuale della missione per programmi



Composizione in termini assoluti della missione per programmi

Valori assoluti

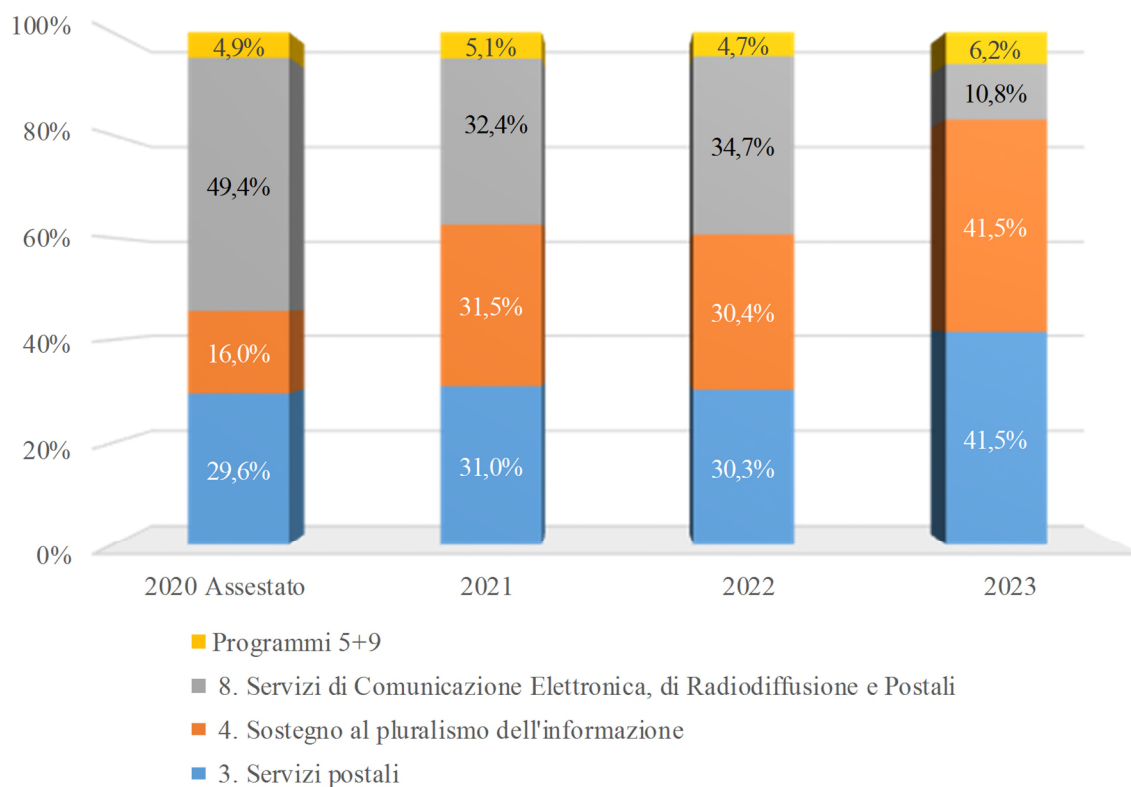
(milioni di euro)

Programmi	Ministeri		Assestato 2020	2021	2022	2023
5. Sistemi idrici, idraulici ed elettrici	10. MIT	C	14,15	13,67	13,54	13,54
		K	178,60	223,42	183,50	134,25
8. Opere pubbliche e infrastrutture	2. MEF	K	626,20	800,00	1.310,00	1.505,00
9. Sicurezza, vigilanza e regolamentazione in materia di opere pubbliche e delle costruzioni	10. MIT	C	7,11	5,92	5,55	5,55
		K	0,03	0,03	0,03	0,03
10. Edilizia statale ed interventi speciali e per pubbliche calamità	10. MIT	C	87,16	133,29	160,85	160,82
		K	630,73	848,98	753,22	715,78
11. Pianificazione strategica di settore e sistemi stradali e autostradali	10. MIT	C	29,40	51,50	52,62	51,91
		K	5.644,57	2.629,84	2.918,09	2.676,58
Totale complessivo		C	137,82	204,38	232,56	231,81
		K	7.080,13	4.502,28	5.164,84	5.031,64
<b>Totale finale (C+K+R)</b>			<b>7.217,95</b>	<b>4.706,66</b>	<b>5.397,41</b>	<b>5.263,46</b>

C=corrente; K=capitale; R=rimborsi

## 15. Comunicazioni

Composizione percentuale della missione per programmi



Composizione in termini assoluti della missione per programmi

Valori assoluti

(milioni di euro)

Programmi	Ministeri		Assestato 2020	2021	2022	2023
3. Servizi postali	2. MEF	C	315,56	315,64	314,91	314,91
		K	0,00	0,00	0,00	0,00
4. Sostegno al pluralismo dell'informazione	2. MEF	C	170,78	320,97	315,37	314,57
5. Pianificazione, regolamentazione tecnica e valorizzazione dello spettro radio	3. MiSE	C	10,80	10,07	9,84	9,50
		K	0,39	0,12	0,12	0,12
8. Servizi di Comunicazione Elettronica, di Radiodiffusione e Postali	3. MiSE	C	156,49	106,17	107,04	81,94
		K	370,72	223,12	253,13	0,03
9. Attivita' territoriali in materia di comunicazioni e di vigilanza sui mercati e sui prodotti	3. MiSE	C	39,26	37,78	35,84	34,45
		K	2,17	3,77	2,67	2,67
Totale complessivo		C	692,90	790,63	783,00	755,37
		K	373,28	227,01	255,92	2,83
<b>Totale finale (C+K+R)</b>			<b>1.066,18</b>	<b>1.017,64</b>	<b>1.038,92</b>	<b>758,20</b>

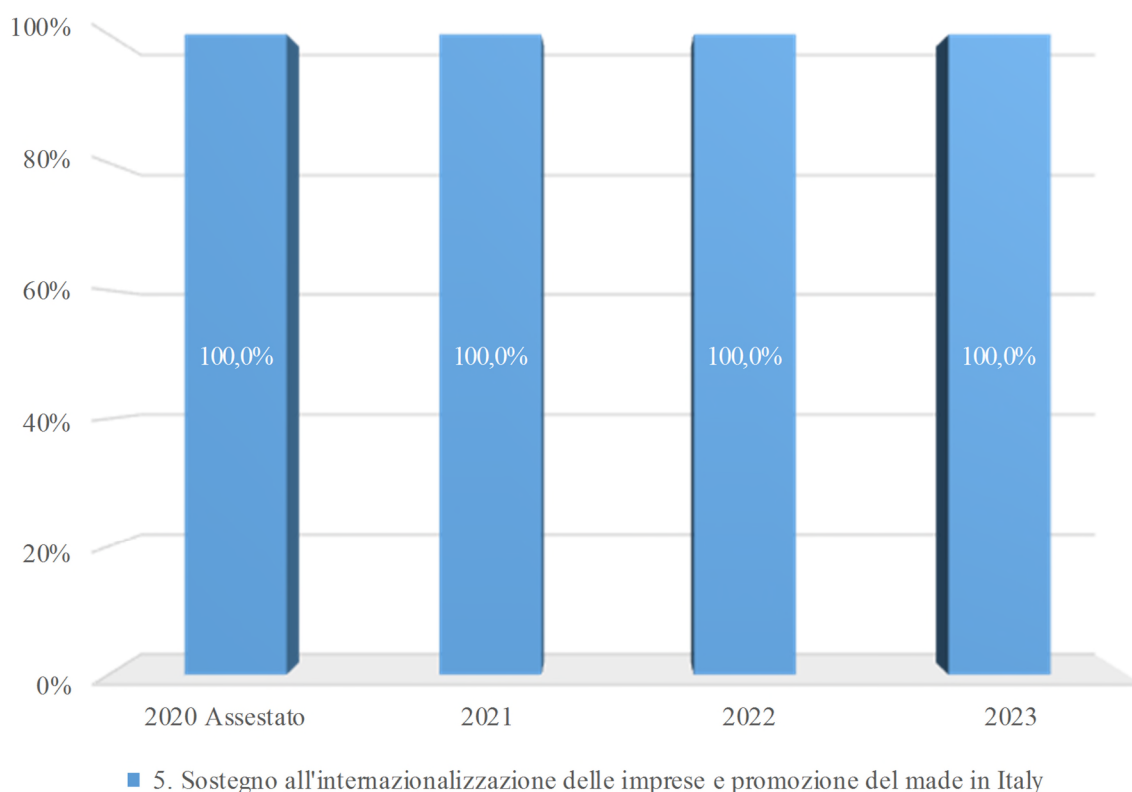
C=corrente; K=capitale; R=rimborsi



## 16. Commercio internazionale ed internazionalizzazione del sistema produttivo

Stato di previsione: Esteri

Missione costituita da un unico programma



Composizione in termini assoluti della missione per programmi

Valori assoluti

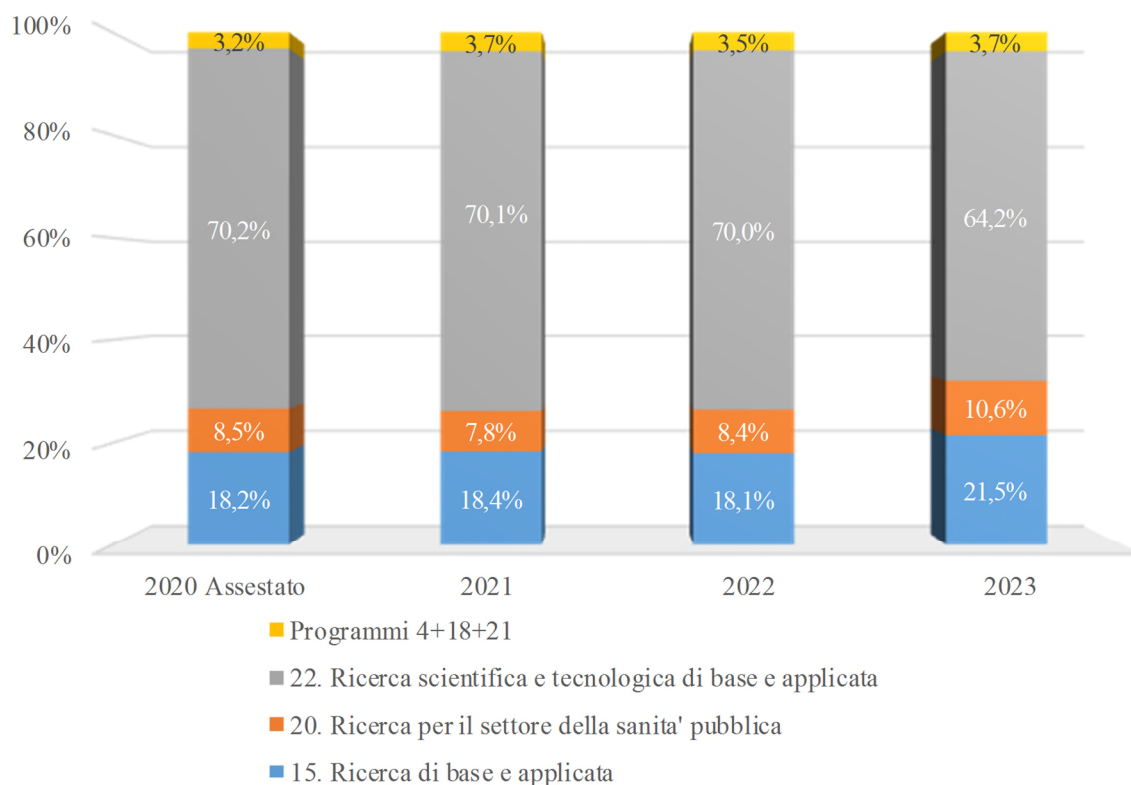
(milioni di euro)

Programma		Assestato 2020	2021	2022	2023
5. Sostegno all'internazionalizzazione delle imprese e promozione del made in Italy	C	560,10	770,30	214,60	208,00
	K	132,67	101,46	101,46	101,46
Totale complessivo	C	560,10	770,30	214,60	208,00
	K	132,67	101,46	101,46	101,46
<b>Totale finale (C+K+R)</b>		<b>692,77</b>	<b>871,75</b>	<b>316,05</b>	<b>309,45</b>

C=corrente; K=capitale; R=rimborso

## 17. Ricerca e innovazione

### Composizione percentuale della missione per programmi



### Composizione in termini assoluti della missione per programmi

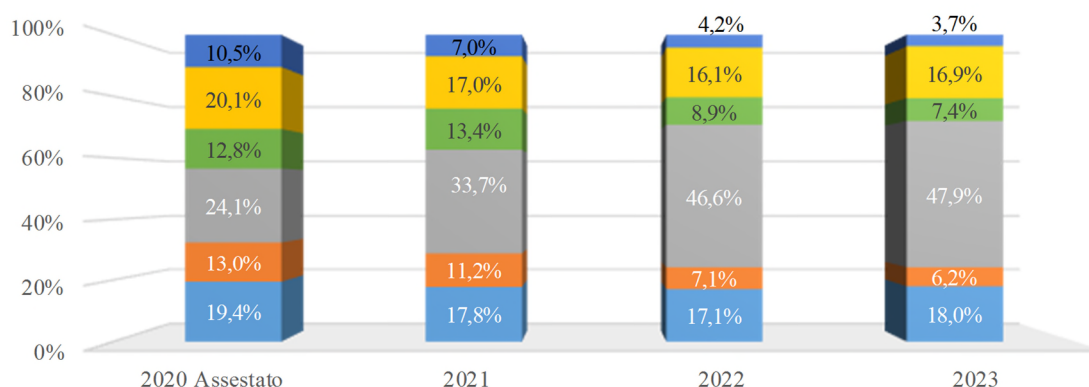
Valori assoluti			(milioni di euro)			
Programmi	Ministeri		Assestato 2020	2021	2022	2023
4. Ricerca educazione e formazione in materia di beni e attività culturali	14. MiBACT	C	87,92	106,51	102,14	101,36
		K	1,91	2,58	3,34	3,34
15. Ricerca di base e applicata	2. MEF	K	665,12	783,05	795,41	889,88
18. Ricerca, innovazione, tecnologie e servizi per lo sviluppo delle comunicazioni e della società dell'informazione	3. MiSE	C	9,20	8,87	8,69	8,37
		K	4,85	4,85	4,85	4,85
20. Ricerca per il settore della sanità pubblica	15. Salute	C	294,84	314,80	362,80	392,78
		K	13,79	18,97	8,00	44,42
21. Ricerca per il settore zooprofilattico	15. Salute	C	11,45	33,94	33,94	33,94
		K	0,00	0,00	0,00	0,00
22. Ricerca scientifica e tecnologica di base e applicata	11. MUR*	C	63,16	88,87	82,75	82,95
		K	2.498,98	2.892,53	3.001,46	2.574,70
Totale complessivo		C	466,58	552,99	590,32	619,40
		K	3.184,66	3.701,99	3.813,06	3.517,20
<b>Totale finale (C+K+R)</b>			<b>3.651,24</b>	<b>4.254,98</b>	<b>4.403,38</b>	<b>4.136,60</b>

C=corrente; K=capitale; R=rimborsi

\* I dati assestati si riferiscono allo Stato di previsione ex MIUR

## 18. Sviluppo sostenibile e tutela del territorio e dell'ambiente

Composizione percentuale della missione per programmi



- Programmi 5+8+15+18+19
- 17. Approntamento e impiego Carabinieri per la tutela forestale, ambientale e agroalimentare
- 16. Programmi e interventi per il governo dei cambiamenti climatici ed energie rinnovabili
- 14. Sostegno allo sviluppo sostenibile
- 13. Tutela, conservazione e valorizzazione della fauna e della flora, salvaguardia della biodiversita' e dell'ecosistema marino
- 12. Tutela e gestione delle risorse idriche e del territorio e prevenzione del rischio idrogeologico

Composizione in termini assoluti della missione per programmi

Valori assoluti

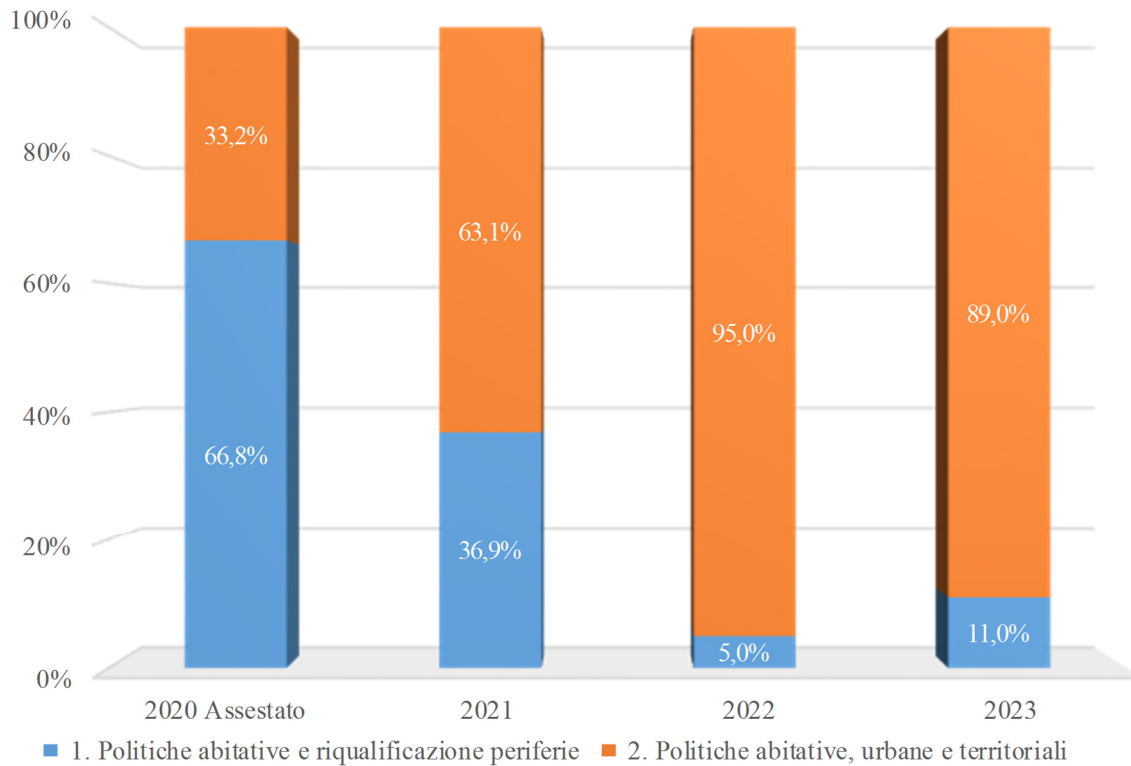
(milioni di euro)

Programmi	Ministeri		Assestato 2020	2021	2022	2023
5. Promozione e valutazione dello sviluppo sostenibile, valutazioni e autorizzazioni ambientali	9. Ambiente	C	28,92	26,50	26,39	21,56
		K	72,78	17,63	7,63	4,63
8. Vigilanza, prevenzione e repressione in ambito ambientale	9. Ambiente	C	21,36	20,79	20,78	20,77
12. Tutela e gestione delle risorse idriche e del territorio e prevenzione del rischio idrogeologico	9. Ambiente	C	40,93	66,39	45,45	40,03
		K	434,82	447,66	475,36	493,52
		R	1,02	1,07	0,67	0,70
13. Tutela, conservazione e valorizzazione della fauna e della flora, salvaguardia della biodiversita' e dell'ecosistema marino	9. Ambiente	C	183,48	184,30	188,00	163,79
		K	136,42	139,92	29,92	19,92
14. Sostegno allo sviluppo sostenibile	2. MEF	C	0,50	44,50	3,50	3,00
		K	589,31	932,00	1.422,00	1.422,00
15. Promozione dell'economia circolare e gestione dei rifiuti	9. Ambiente	C	4,14	3,86	4,61	4,67
		K	44,32	68,80	16,80	10,80
16. Programmi e interventi per il governo dei cambiamenti climatici ed energie rinnovabili	9. Ambiente	C	15,49	15,67	16,31	15,55
		K	298,74	372,70	256,64	204,70
17. Approntamento e impiego Carabinieri per la tutela forestale, ambientale e agroalimentare	12. Difesa	C	487,97	487,65	487,85	497,63
18. Tutela e valorizzazione dei territori rurali, montani e forestali	13. MiPAAF	C	3,87	3,85	3,83	3,71
		K	3,40	7,30	5,20	5,20
19. Prevenzione e risanamento del danno ambientale e bonifiche	9. Ambiente	C	4,11	3,61	4,51	4,58
		K	69,61	50,78	38,05	34,39
		R	5,02	0,15	0,15	0,16
Totale complessivo		C	790,79	857,12	801,22	775,29
		K	1.654,87	2.041,46	2.255,93	2.199,50
		R	6,05	1,21	0,83	0,86
<b>Totale finale (C+K+R)</b>			<b>2.451,70</b>	<b>2.899,79</b>	<b>3.057,97</b>	<b>2.975,65</b>

C=corrente; K=capitale; R=rimborsi

## 19. Casa e assetto urbanistico

Composizione percentuale della missione per programmi



Composizione in termini assoluti della missione per programmi

Valori assoluti

(milioni di euro)

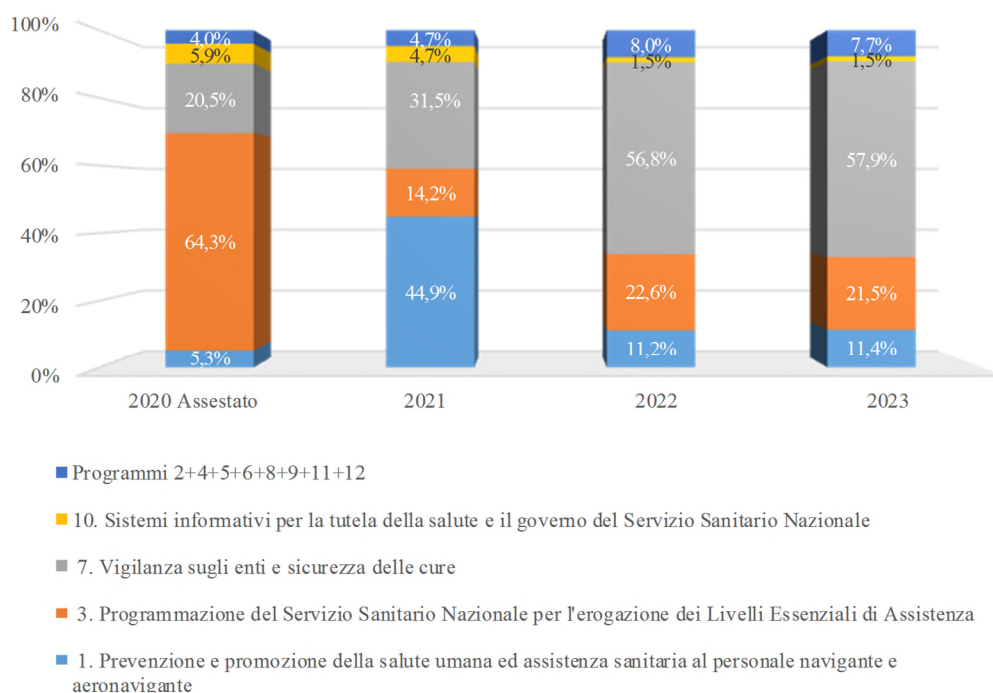
Programmi	Ministeri		Assestato 2020	2021	2022	2023
1. Politiche abitative e riqualificazione periferie	2. MEF	C	142,26	226,93	0,00	0,00
		K	520,00	20,00	20,00	20,00
2. Politiche abitative, urbane e territoriali	10. MIT	C	264,44	363,40	278,67	47,64
		K	64,50	58,93	104,77	114,58
Totale complessivo		C	406,71	590,33	278,67	47,64
		K	584,50	78,93	124,77	134,58
<b>Totale finale (C+K+R)</b>			<b>991,20</b>	<b>669,26</b>	<b>403,45</b>	<b>182,22</b>

C=corrente; K=capitale; R=rimborsi

## 20. Tutela della salute

Stato di previsione: Salute

### Composizione percentuale della missione per programmi



### Composizione in termini assoluti della missione per programmi

Valori assoluti

(milioni di euro)

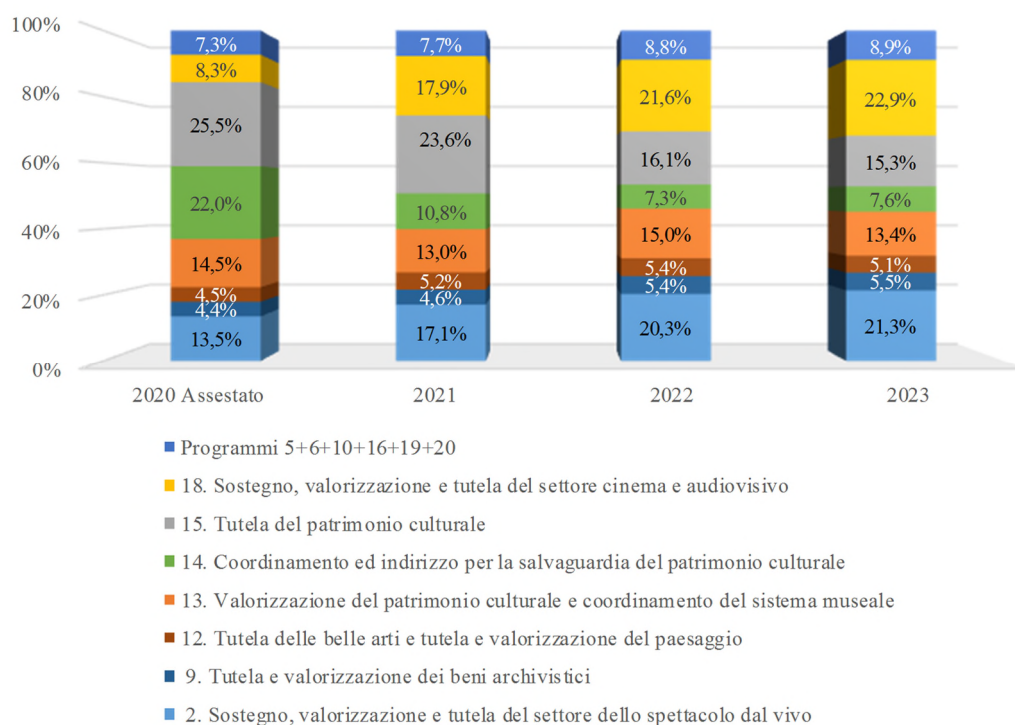
Programma		Assestato 2020	2021	2022	2023
1. Prevenzione e promozione della salute umana ed assistenza sanitaria al personale navigante e aeronavigante	C	152,99	1.149,30	160,67	159,95
	K	0,04	0,04	0,04	0,04
2. Sanita' pubblica veterinaria	C	39,37	40,23	39,78	34,39
	K	0,05	0,05	0,05	0,05
3. Programmazione del Servizio Sanitario Nazionale per l'erogazione dei Livelli Essenziali di Assistenza	C	217,77	183,10	183,07	182,24
	K	1.649,05	180,26	139,83	118,62
4. Regolamentazione e vigilanza in materia di prodotti farmaceutici ed altri prodotti sanitari ad uso umano	C	12,23	16,07	11,77	11,78
	K	0,01	0,01	0,01	0,01
5. Vigilanza, prevenzione e repressione nel settore sanitario	C	12,03	10,24	10,55	10,55
	K	0,01	0,01	0,01	0,01
6. Comunicazione e promozione per la tutela della salute umana e della sanita' pubblica veterinaria e attivita' e coordinamento in ambito internazionale	C	25,81	25,63	25,53	24,96
	K	0,00	0,00	0,00	0,00
7. Vigilanza sugli enti e sicurezza delle cure	C	596,27	806,82	812,09	811,72
	K	0,06	0,06	0,06	0,06
8. Sicurezza degli alimenti e nutrizione	C	13,82	16,52	16,16	15,75
	K	0,00	0,00	0,00	0,00
9. Attivita' consultiva per la tutela della salute	C	3,00	2,73	2,64	2,55
	K	0,00	0,00	0,00	0,00
10. Sistemi informativi per la tutela della salute e il governo del Servizio Sanitario Nazionale	C	20,89	20,56	20,55	20,47
	K	150,77	100,67	0,67	0,67
11. Regolamentazione e vigilanza delle professioni sanitarie	C	6,29	5,13	5,11	5,11
	K	0,01	0,01	0,01	0,01
12. Coordinamento generale in materia di tutela della salute, innovazione e politiche internazionali	C	2,81	2,48	2,42	2,41
	K	0,00	0,00	0,00	0,00
Totale complessivo	C	1.103,29	2.278,82	1.290,33	1.281,88
	K	1.800,01	281,13	140,70	119,49
<b>Totale finale (C+K+R)</b>		<b>2.903,30</b>	<b>2.559,94</b>	<b>1.431,03</b>	<b>1.401,37</b>

C=corrente; K=capitale; R=rimborsi

## 21. Tutela e valorizzazione dei beni e attività culturali e paesaggistici

Stato di previsione: MiBACT

Composizione percentuale della missione per programmi



Composizione in termini assoluti della missione per programmi

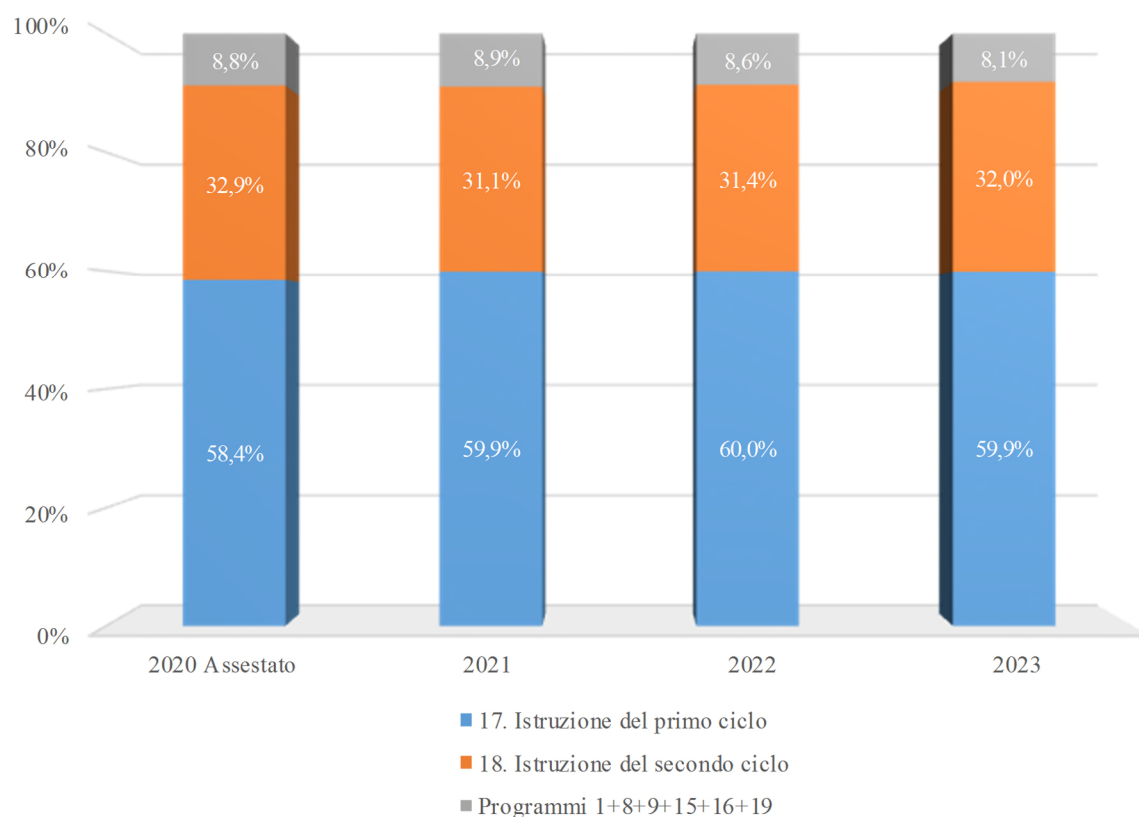
Valori assoluti		(milioni di euro)			
Programma		Assestato 2020	2021	2022	2023
2. Sostegno, valorizzazione e tutela del settore dello spettacolo dal vivo	C	382,75	443,99	437,75	435,74
	K	12,68	13,14	13,29	13,29
5. Vigilanza, prevenzione e repressione in materia di patrimonio culturale	C	7,56	7,43	7,43	7,43
	K	0,12	0,02	0,02	0,02
6. Tutela dei beni archeologici	C	56,37	54,05	51,43	48,86
	K	6,80	6,80	6,80	7,02
9. Tutela e valorizzazione dei beni archivistici	C	121,70	112,79	109,16	104,10
	K	6,85	10,06	11,56	10,56
10. Tutela e valorizzazione dei beni librari, promozione e sostegno del libro e dell'editoria	C	81,16	77,17	66,99	65,84
	K	12,31	12,52	13,92	10,92
12. Tutela delle belle arti e tutela e valorizzazione del paesaggio	C	111,34	122,34	98,26	92,52
	K	18,69	17,22	21,02	13,52
	R	0,18	0,18	0,19	0,20
13. Valorizzazione del patrimonio culturale e coordinamento del sistema museale	C	399,16	324,22	305,07	254,03
	K	25,22	25,21	29,21	27,21
14. Coordinamento ed indirizzo per la salvaguardia del patrimonio culturale	C	414,53	147,87	5,37	5,36
	K	229,88	141,72	156,37	155,08
	C	213,35	191,46	43,22	22,92
15. Tutela del patrimonio culturale	K	487,25	408,71	297,21	287,53
	R	43,39	33,11	17,17	12,36
16. Tutela e promozione dell'arte e dell'architettura contemporanea e delle periferie urbane	C	13,42	11,57	11,57	11,57
	K	15,60	14,46	14,80	12,80
18. Sostegno, valorizzazione e tutela del settore cinema e audiovisivo	C	5,36	4,92	4,92	4,93
	K	236,21	475,86	476,01	476,40
19. Realizzazione attività di tutela in ambito territoriale	C	19,42	19,17	19,16	19,14
	K	0,12	0,12	0,12	0,12
20. Coordinamento e attuazione interventi per la sicurezza del patrimonio culturale e per le emergenze	C	1,13	1,83	1,83	1,83
	K	0,29	2,14	2,14	2,14
Totale complessivo	C	1.827,25	1.518,80	1.162,15	1.074,27
	K	1.052,00	1.127,97	1.042,46	1.016,61
	R	43,57	33,29	17,36	12,56
<b>Totale finale (C+K+R)</b>		<b>2.922,83</b>	<b>2.680,06</b>	<b>2.221,98</b>	<b>2.103,44</b>

C=corrente; K=capitale; R=rimborsi

## 22. Istruzione scolastica

Stato di previsione: Istruzione

Composizione percentuale della missione per programmi



Composizione in termini assoluti della missione per programmi

Valori assoluti

(milioni di euro)

Programma		Assestato 2020*	2021	2022	2023
1. Programmazione e coordinamento dell'istruzione	C	1.635,42	1.753,53	1.147,90	1.144,41
	K	-	-	-	-
8. Sviluppo del sistema istruzione scolastica, diritto allo studio ed edilizia scolastica	C	217,38	220,78	223,70	224,62
	K	907,40	980,43	1.303,30	1.214,98
9. Istituzioni scolastiche non statali	C	698,17	627,43	556,52	556,52
15. Istruzione terziaria non universitaria e formazione professionale	C	50,02	68,92	48,92	48,92
16. Realizzazione degli indirizzi e delle politiche in ambito territoriale in materia di istruzione	C	406,39	382,29	385,65	141,70
	K	0,32	0,32	0,32	0,32
17. Istruzione del primo ciclo	C	29.161,33	30.225,05	28.749,95	27.938,56
	K	0,08	0,08	0,08	0,08
18. Istruzione del secondo ciclo	C	16.417,96	15.690,98	15.070,48	14.918,41
	K	0,02	0,02	0,02	0,02
19. Reclutamento e aggiornamento dei dirigenti scolastici e del personale scolastico per l'istruzione	C	466,79	473,80	468,68	459,96
Totale complessivo	C	49.053,46	49.442,79	46.651,80	45.433,09
	K	907,83	980,86	1.303,73	1.215,41
<b>Totale finale (C+K+R)</b>		<b>49.961,29</b>	<b>50.423,65</b>	<b>47.955,53</b>	<b>46.648,51</b>

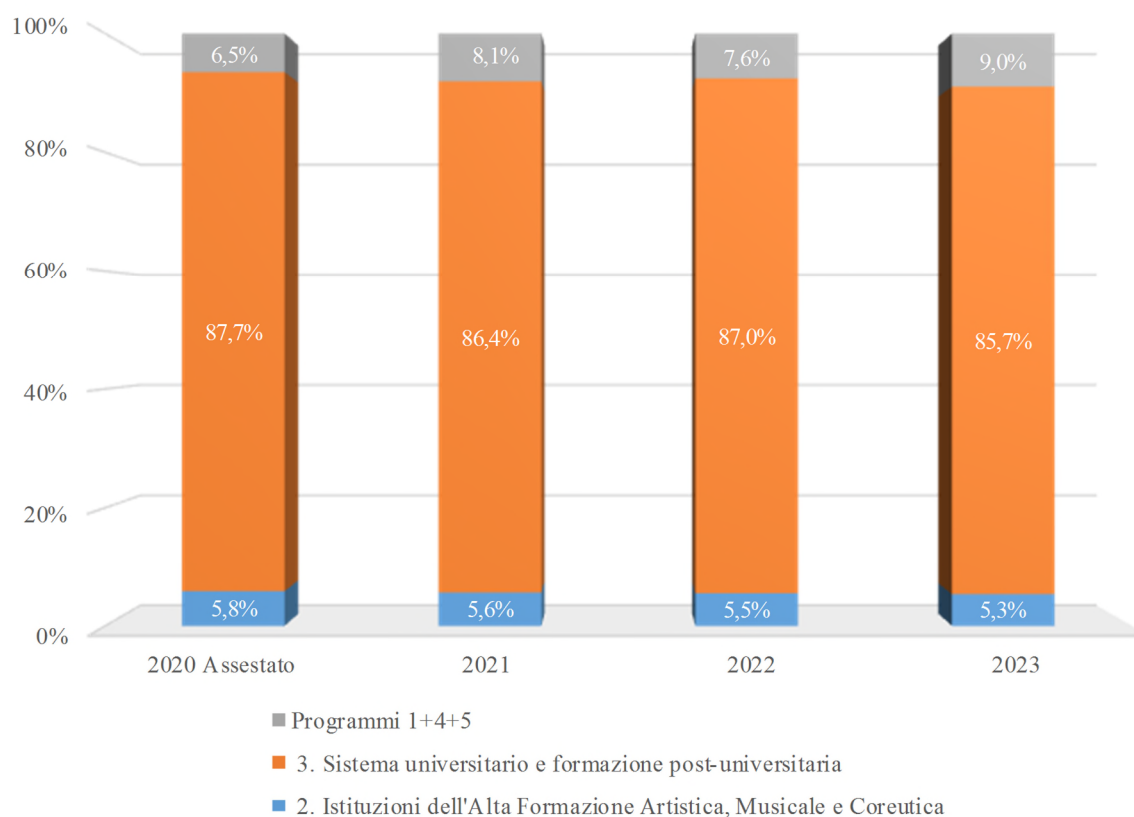
C=corrente; K=capitale; R=rimborsi

\* I dati assestati si riferiscono allo Stato di previsione ex MIUR

## 23. Istruzione universitaria e formazione post-universitaria

Stato di previsione: MUR

Composizione percentuale della missione per programmi



Composizione in termini assoluti della missione per programmi

Valori assoluti

(milioni di euro)

Programma		Assestato 2020*	2021	2022	2023
1. Diritto allo studio e sviluppo della formazione superiore	C	347,55	394,56	351,30	351,25
	K	40,11	34,80	34,87	36,03
2. Istituzioni dell'Alta Formazione Artistica, Musicale e Coreutica	C	527,24	528,70	539,18	530,23
	K	5,09	20,09	4,09	4,09
3. Sistema universitario e formazione post-universitaria	C	7.901,81	8.379,17	8.506,18	8.504,08
	K	91,03	95,99	110,02	115,02
	R	18,30	10,77	4,01	4,18
4. Coordinamento e supporto amministrativo per le politiche della formazione superiore e della ricerca	C	0,44	1,78	1,76	1,73
	K	-	100,00	100,00	250,00
5. Formazione superiore e ricerca in ambito internazionale	C	15,19	9,45	9,76	10,67
	K	190,19	251,83	251,43	251,43
Totale complessivo	C	8.792,24	9.313,65	9.408,18	9.397,95
	K	326,43	502,71	500,41	656,57
	R	18,30	10,77	4,01	4,18
<b>Totale finale (C+K+R)</b>		<b>9.136,98</b>	<b>9.827,14</b>	<b>9.912,60</b>	<b>10.058,70</b>

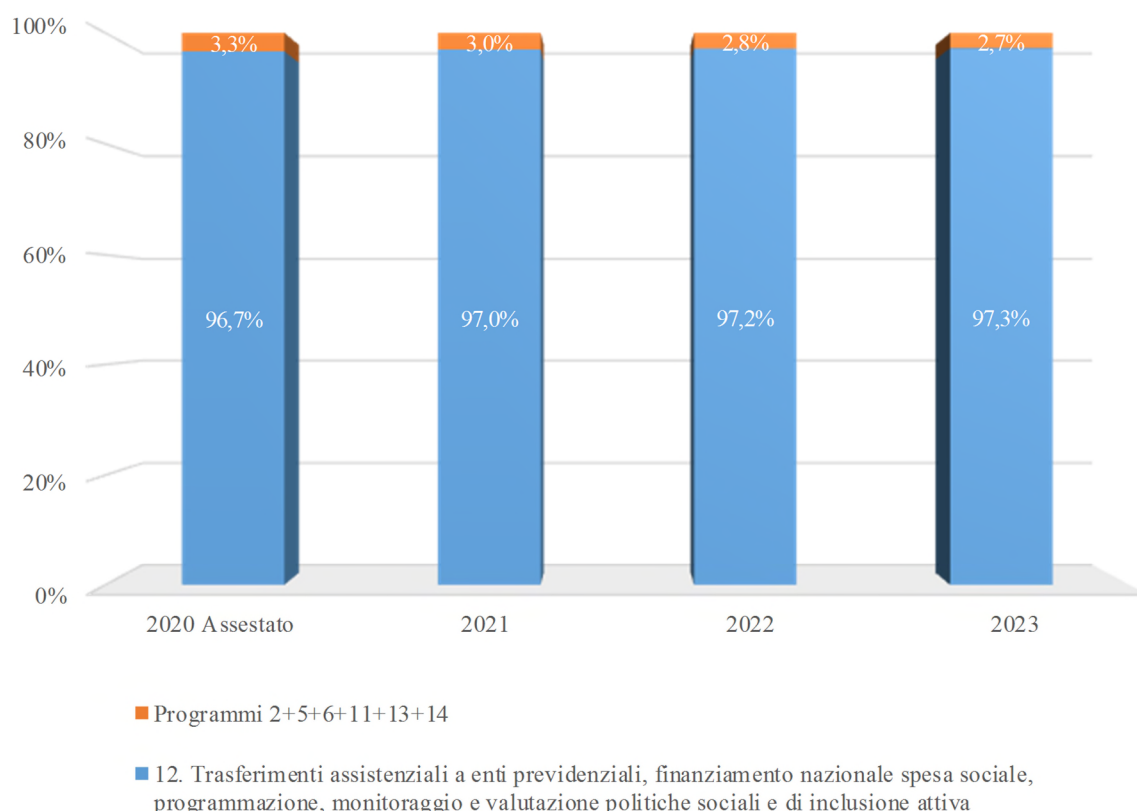
C=corrente; K=capitale; R=rimborsi

\* I dati assestati si riferiscono allo Stato di previsione ex MIUR



## 24. Diritti sociali, politiche sociali e famiglia

### Composizione percentuale della missione per programmi



### Composizione in termini assoluti della missione per programmi

Valori assoluti

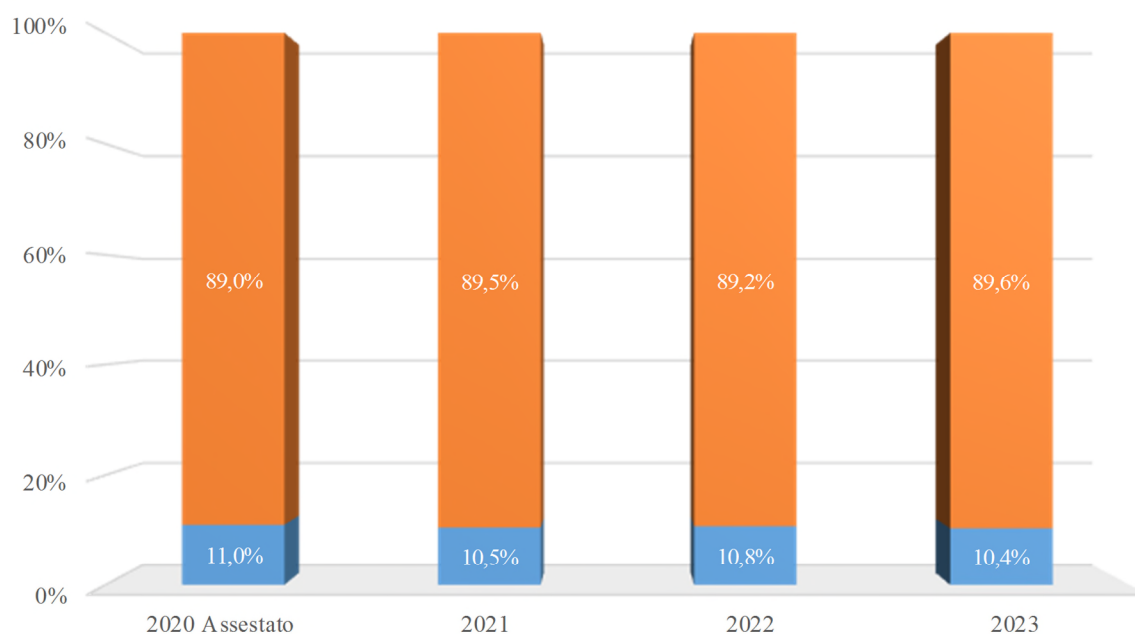
(milioni di euro)

Programmi	Ministeri		Assestato 2020	2021	2022	2023
2. Terzo settore (associazionismo, volontariato, Onlus e formazioni sociali) e responsabilita' sociale delle imprese e delle organizzazioni	4. Lavoro	C	178,38	137,82	79,25	77,60
		K	18,00	12,70	15,00	15,00
5. Famiglia, pari opportunità e situazioni di disagio	2. MEF	C	423,44	332,42	275,98	242,88
6. Garanzia dei diritti dei cittadini	2. MEF	C	143,85	137,16	136,37	136,55
11. Sostegno in favore di pensionati di guerra ed assimilati, perseguitati politici e razziali	2. MEF	C	561,74	544,04	524,04	524,66
12. Trasferimenti assistenziali a enti previdenziali, finanziamento nazionale spesa sociale, programmazione, monitoraggio e valutazione politiche sociali e di inclusione attiva	4. Lavoro	C	44.141,08	44.412,03	42.342,73	42.896,53
		K	0,00	0,00	0,00	0,00
13. Sostegno al reddito tramite la carta acquisti	2. MEF	C	168,12	168,12	168,12	168,12
14. Tutela della privacy	2. MEF	C	30,13	35,63	36,23	36,23
Totale complessivo		C	45.646,74	45.767,23	43.562,72	44.082,56
		K	18,00	12,70	15,00	15,00
<b>Totale finale (C+K+R)</b>			<b>45.664,74</b>	<b>45.779,93</b>	<b>43.577,72</b>	<b>44.097,56</b>

C=corrente; K=capitale; R=rimborsi

## 25. Politiche previdenziali

### Composizione percentuale della missione per programmi



- 3. Previdenza obbligatoria e complementare, assicurazioni sociali
- 2. Previdenza obbligatoria e complementare, sicurezza sociale - trasferimenti agli enti ed organismi interessati

### Composizione in termini assoluti della missione per programmi

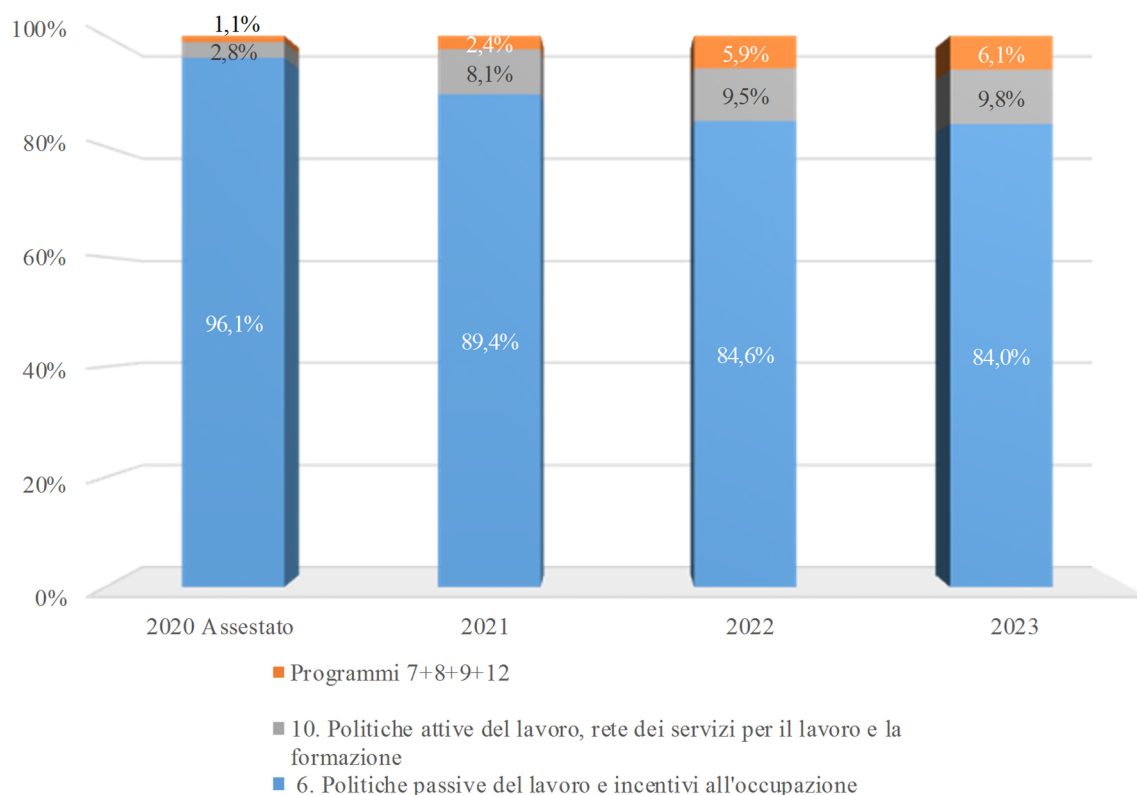
Valori assoluti			(milioni di euro)			
Programmi	Ministeri		Assestato 2020	2021	2022	2023
2. Previdenza obbligatoria e complementare, sicurezza sociale - trasferimenti agli enti ed organismi interessati	2. MEF	C	11.466,04	11.480,34	11.493,74	11.438,44
		K	0,00	0,00	0,00	0,00
3. Previdenza obbligatoria e complementare, assicurazioni sociali	4. Lavoro	C	92.582,47	97.746,58	95.361,92	98.531,92
		K	0,00	0,00	0,00	0,00
Totale complessivo		C	104.048,51	109.226,92	106.855,66	109.970,36
		K	0,00	0,00	0,00	0,00
<b>Totale finale (C+K+R)</b>			<b>104.048,52</b>	<b>109.226,93</b>	<b>106.855,66</b>	<b>109.970,36</b>

C=corrente; K=capitale; R=rimborsi

## 26. Politiche per il lavoro

Stato di previsione:Lavoro

### Composizione percentuale della missione per programmi



### Composizione in termini assoluti della missione per programmi

Valori assoluti

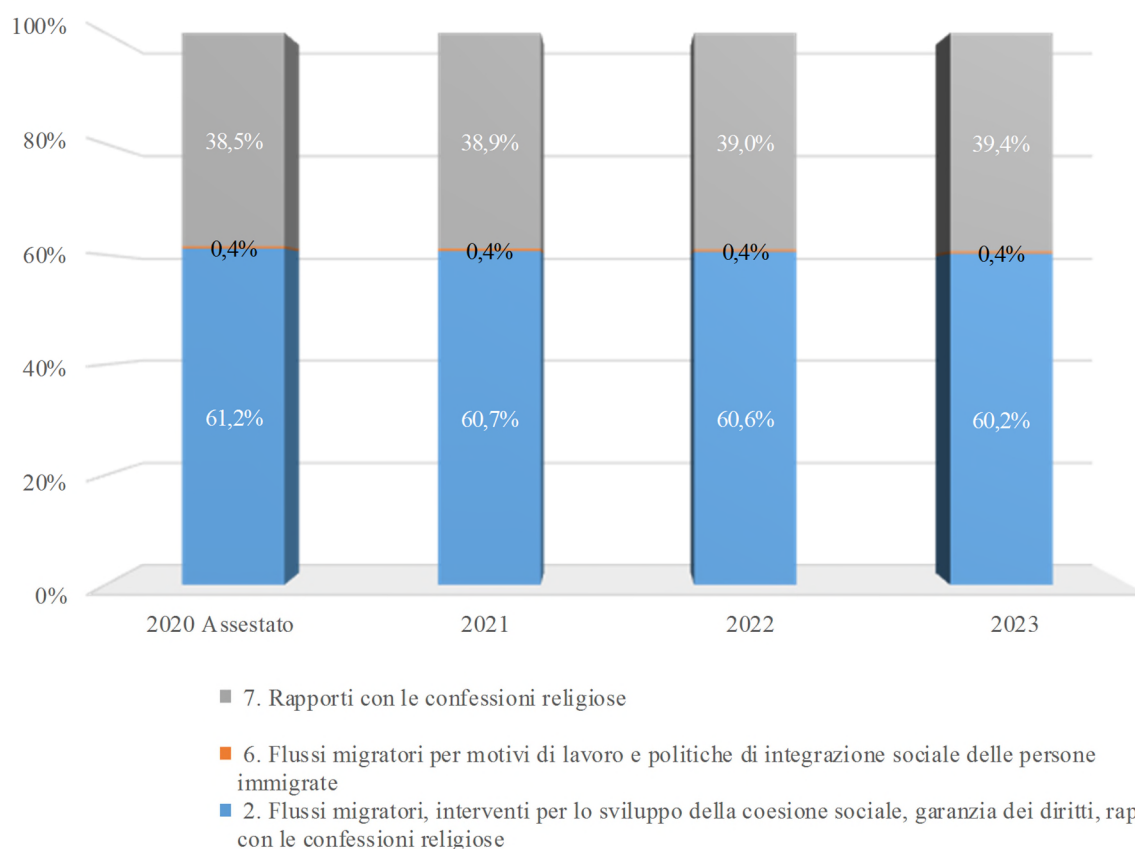
(milioni di euro)

Programma		Assestato 2020	2021	2022	2023
6. Politiche passive del lavoro e incentivi all'occupazione	C	39.635,29	18.146,94	6.946,09	6.563,88
	K	0,00	0,00	0,00	0,00
7. Coordinamento e integrazione delle politiche del lavoro e delle politiche sociali, innovazione e coordinamento amministrativo	C	4,81	4,34	4,23	4,19
	K	26,35	26,35	26,35	26,35
8. Politiche di regolamentazione in materia di rapporti di lavoro	C	66,26	73,65	76,52	73,26
	K	0,00	0,00	0,00	0,00
9. Contrasto al lavoro nero e irregolare, prevenzione e osservanza delle norme di legislazione sociale e del lavoro	C	335,21	337,64	337,84	337,93
	K	1,27	1,27	1,27	1,27
10. Politiche attive del lavoro, rete dei servizi per il lavoro e la formazione	C	1.155,71	1.650,01	783,41	768,61
	K	0,10	0,10	0,10	0,10
12. Sistemi informativi per il monitoraggio e lo sviluppo delle politiche sociali e del lavoro e servizi di comunicazione istituzionale	C	19,05	20,10	20,10	19,86
	K	18,91	26,91	14,91	14,91
Totale complessivo	C	41.216,32	20.232,68	8.168,19	7.767,73
	K	46,63	54,63	42,63	42,63
<b>Totale finale (C+K+R)</b>		<b>41.262,95</b>	<b>20.287,31</b>	<b>8.210,82</b>	<b>7.810,36</b>

C=corrente; K=capitale; R=rimborsi

## 27. Immigrazione, accoglienza e garanzia dei diritti

### Composizione percentuale della missione per programmi



### Composizione in termini assoluti della missione per programmi

Valori assoluti

(milioni di euro)

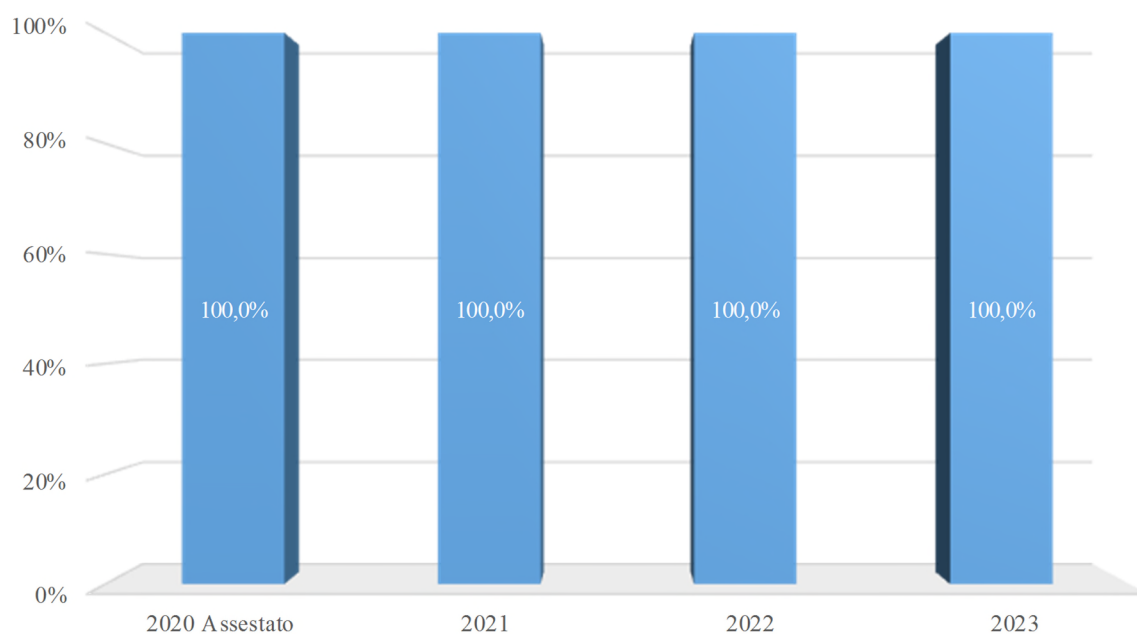
Programmi	Ministeri		Assestato 2020	2021	2022	2023
2. Flussi migratori, interventi per lo sviluppo della coesione sociale, garanzia dei diritti, rapporti con le confessioni religiose	8. Interno	C	1.893,68	1.911,91	1.901,41	1.878,93
		K	38,86	19,17	19,17	14,17
6. Flussi migratori per motivi di lavoro e politiche di integrazione sociale delle persone immigrate	4. Lavoro	C	12,47	12,36	12,36	12,35
		K	0,00	0,00	0,00	0,00
7. Rapporti con le confessioni religiose	2. MEF	C	1.215,25	1.237,37	1.237,37	1.237,37
Totale complessivo		C	3.121,41	3.161,63	3.151,13	3.128,65
		K	38,86	19,17	19,17	14,17
<b>Totale finale (C+K+R)</b>			<b>3.160,27</b>	<b>3.180,81</b>	<b>3.170,30</b>	<b>3.142,82</b>

C=corrente; K=capitale; R=rimborsi

## 28. Sviluppo e riequilibrio territoriale

Stato di previsione: MEF

Missione costituita da un unico programma



- 4. Sostegno alle politiche nazionali e comunitarie rivolte a promuovere la crescita ed il superamento degli squilibri socio-economici territoriali

### Composizione in termini assoluti della missione per programmi

Valori assoluti

(milioni di euro)

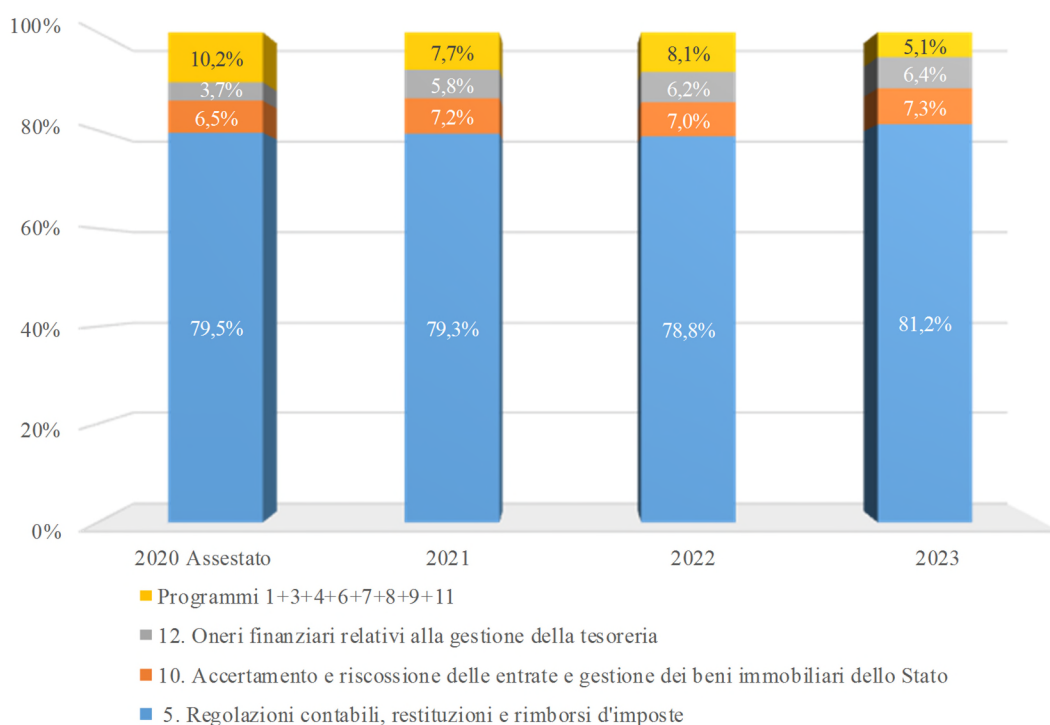
Programma		Assestato 2020	2021	2022	2023
4. Sostegno alle politiche nazionali e comunitarie rivolte a promuovere la crescita ed il superamento degli squilibri socio-economici territoriali	C	23,97	23,97	23,97	23,97
	K	6.836,80	10.168,70	11.679,90	9.104,43
Totale complessivo	C	23,97	23,97	23,97	23,97
	K	6.836,80	10.168,70	11.679,90	9.104,43
<b>Totale finale (C+K+R)</b>		<b>6.860,77</b>	<b>10.192,67</b>	<b>11.703,87</b>	<b>9.128,39</b>

C=corrente; K=capitale; R=rimborsi

## 29. Politiche economico-finanziarie e di bilancio e tutela della finanza pubblica

Stato di previsione: MEF

### Composizione percentuale della missione per programmi



### Composizione in termini assoluti della missione per programmi

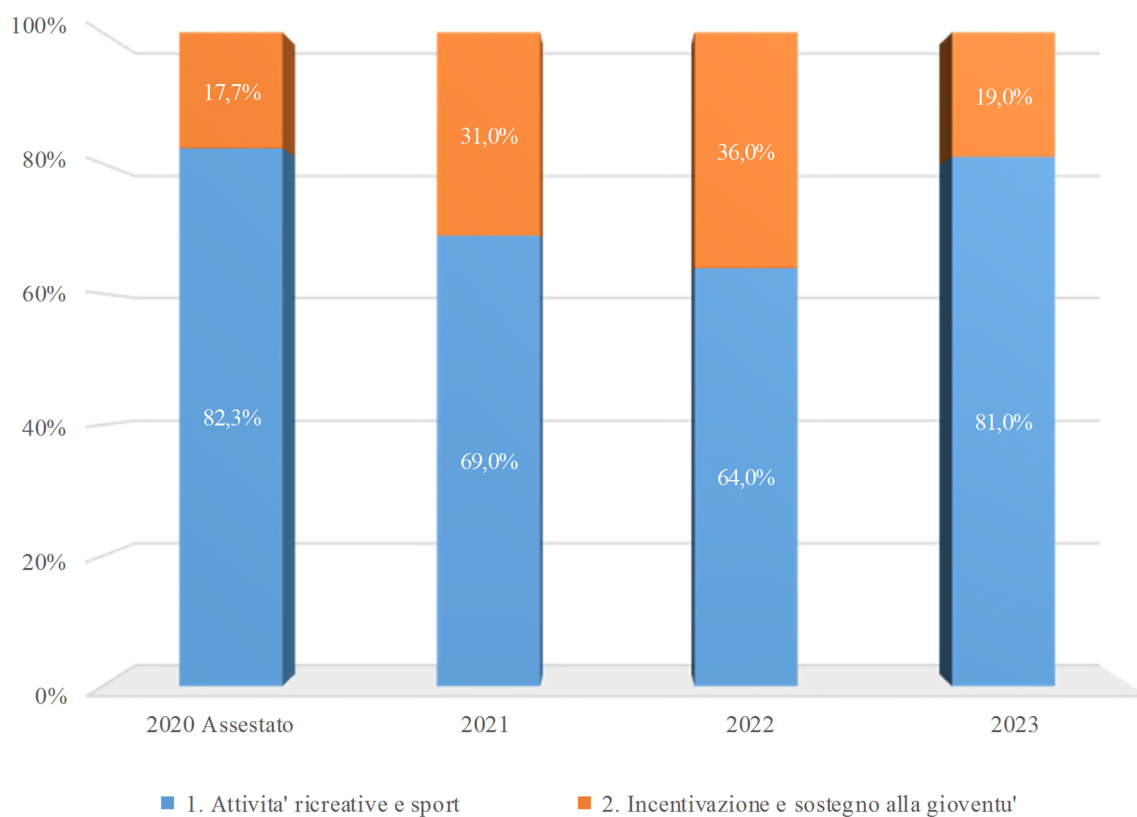
Valori assoluti		(milioni di euro)			
Programma		Assestato 2020	2021	2022	2023
1. Regolazione e coordinamento del sistema della fiscalita'	C	921,22	937,67	785,98	779,88
	K	17,93	26,59	18,09	17,39
3. Prevenzione e repressione delle frodi e delle violazioni agli obblighi fiscali	C	2.781,42	2.699,15	2.697,24	2.699,18
	K	170,60	164,19	162,49	156,93
4. Regolamentazione e vigilanza sul settore finanziario	C	28,33	1.788,40	3.026,76	26,31
	K	1.662,45	629,05	26,20	25,85
5. Regolazioni contabili, restituzioni e rimborsi d'imposte	C	78.776,38	76.914,74	76.417,20	76.427,97
6. Analisi e programmazione economico-finanziaria e gestione del debito e degli interventi finanziari	C	88,36	88,20	86,12	85,15
	K	3.307,97	66,94	10,53	10,53
7. Analisi, monitoraggio e controllo della finanza pubblica e politiche di bilancio	C	231,15	225,43	220,61	194,79
	K	257,56	171,93	164,82	134,48
8. Supporto all'azione di controllo, vigilanza e amministrazione generale della Ragioneria generale dello Stato sul territorio	C	185,54	165,67	159,78	156,35
	K	0,51	0,36	0,36	0,36
9. Servizi finanziari e monetazione	C	132,59	132,59	132,59	132,59
10. Accertamento e riscossione delle entrate e gestione dei beni immobiliari dello Stato	C	6.402,69	6.528,16	6.543,96	6.622,32
	K	85,81	452,99	219,00	271,17
11. Giurisdizione e controllo dei conti pubblici	C	323,14	325,00	323,67	325,13
	K	5,00	25,00	25,00	24,00
12. Oneri finanziari relativi alla gestione della tesoreria	C	3.700,00	5.600,00	6.000,00	5.999,95
Totale complessivo	C	93.570,83	95.405,01	96.393,92	93.449,62
	K	5.507,84	1.537,06	626,50	640,72
<b>Totale finale (C+K+R)</b>		<b>99.078,67</b>	<b>96.942,07</b>	<b>97.020,42</b>	<b>94.090,34</b>

C=corrente; K=capitale; R=rimborsi

### 30. Giovani e sport

Stato di previsione: MEF

Composizione percentuale della missione per programmi



Composizione in termini assoluti della missione per programmi

Valori assoluti

(milioni di euro)

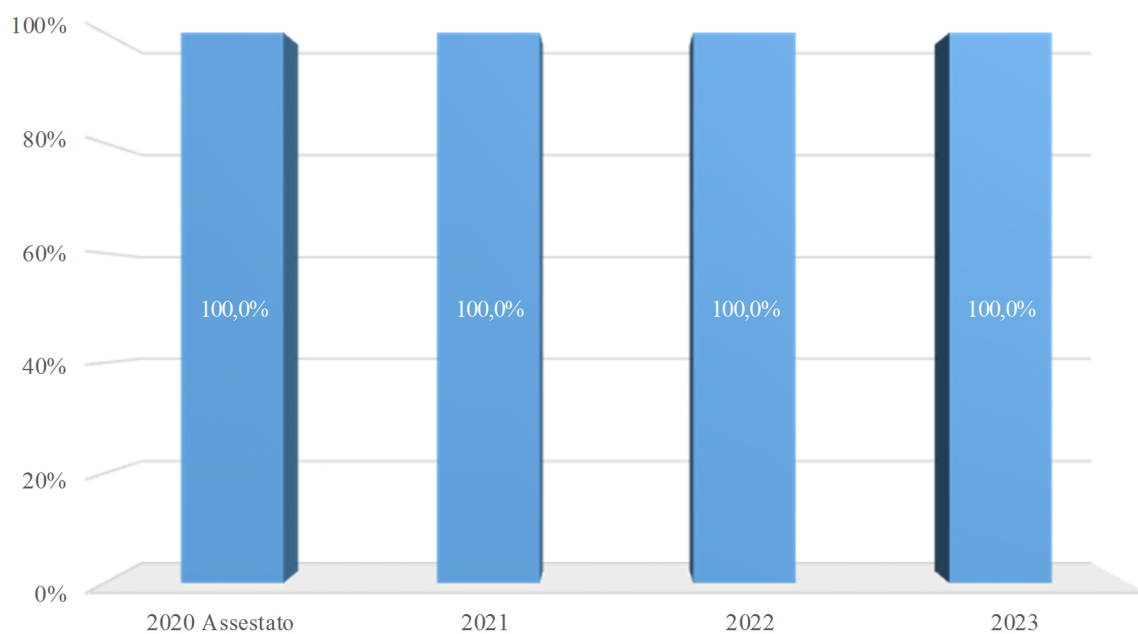
Programma		Assestato 2020	2021	2022	2023
1. Attività ricreative e sport	C	861,49	578,75	473,49	469,79
	K	127,31	185,66	150,53	148,73
2. Incentivazione e sostegno alla gioventù'	C	212,42	343,23	350,41	145,21
	K				
Totale complessivo	C	1.073,91	921,98	823,90	615,00
	K	127,31	185,66	150,53	148,73
<b>Totale finale (C+K+R)</b>		<b>1.201,23</b>	<b>1.107,64</b>	<b>974,42</b>	<b>763,72</b>

C=corrente; K=capitale; R=rimborsi

### 31. Turismo

Stato di previsione: MiBACT

Missione costituita da un unico programma



■ 1. Sviluppo e competitività del turismo

Composizione in termini assoluti della missione per programmi

Valori assoluti

(milioni di euro)

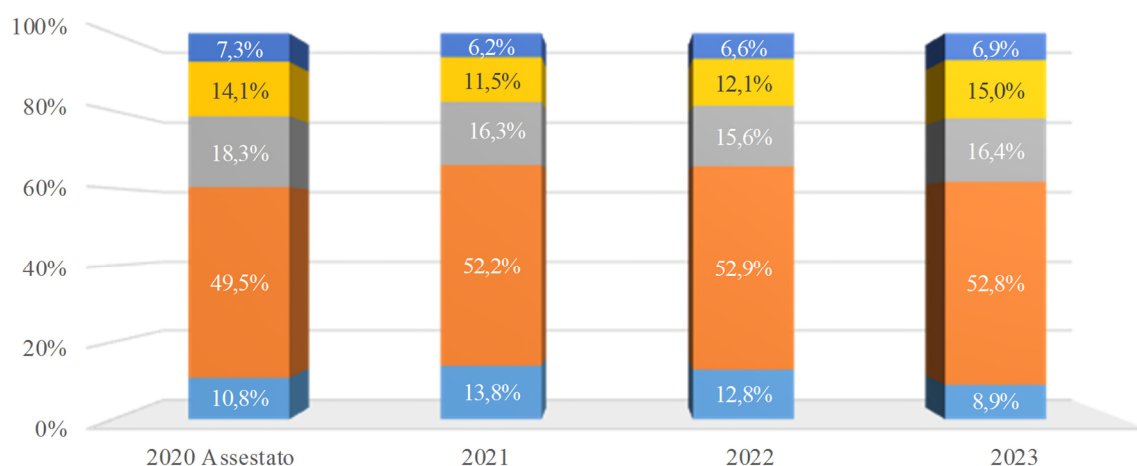
Programma		Assestato 2020	2021	2022	2023
1. Sviluppo e competitività del turismo	C	88,15	155,73	60,36	44,47
	K	50,19	2,29	2,29	2,29
Totale complessivo	C	88,15	155,73	60,36	44,47
	K	50,19	2,29	2,29	2,29
<b>Totale finale (C+K+R)</b>		<b>138,33</b>	<b>158,01</b>	<b>62,64</b>	<b>46,75</b>

C=corrente; K=capitale; R=rimborsi



## 32. Servizi istituzionali e generali delle amministrazioni pubbliche

Composizione percentuale della missione per programmi



- Programmi 5+7
- 6. Interventi non direttamente connessi con l'operatività dello Strumento Militare
- 4. Servizi generali delle strutture pubbliche preposte ad attività formative e ad altre attività trasversali per le pubbliche amministrazioni
- 3. Servizi e affari generali per le amministrazioni di competenza
- 2. Indirizzo politico

Composizione in termini assoluti della missione per programmi (continua a pag. successiva)

Valori assoluti			(milioni di euro)			
Programmi	Ministeri		Assestato 2020	2021	2022	2023
	Totale	C	334,56	359,51	347,03	256,88
		K	27,09	195,07	148,79	71,54
	2. MEF	C	23,85	23,45	23,33	23,32
		K	0,98	0,98	0,98	0,98
	3. MiSE	C	17,95	17,99	17,86	18,10
		K	0,53	64,31	26,71	13,96
	4. Lavoro	C	10,77	45,89	45,84	8,84
		K	5,03	8,03	0,03	0,03
	5. Giustizia	C	33,96	34,64	32,80	32,79
		K	7,66	0,97	0,06	0,06
	6. Esteri	C	11,69	13,63	11,82	11,82
		K	2,01	5,21	0,01	0,01
	7. Istruzione*	C	127,18	8,87	8,77	8,66
		K	0,08	0,03	0,03	0,03
2. Indirizzo politico	8. Interno	C	29,85	30,92	26,55	26,39
		K	2,42	3,26	0,06	0,06
	9. Ambiente	C	9,69	10,87	9,20	9,19
		K	0,01	0,51	5,01	2,01
	10. MIT	C	16,92	20,79	48,96	31,20
		K	0,08	85,63	107,76	48,26
	11. MUR	C	0,00	40,74	6,24	6,24
		K	0,00	0,01	0,01	0,01
	12. Difesa	C	26,15	37,62	28,56	28,54
		K	0,05	5,39	0,05	0,05
	13. MiPAAF	C	7,20	7,88	30,05	7,31
		K	2,69	16,02	0,02	0,02
	14. MiBACT	C	10,26	28,81	28,80	11,15
		K	0,05	0,95	0,05	0,05
	15. Salute	C	9,08	37,42	28,25	33,33
		K	5,51	3,78	8,01	6,01

C=corrente; K=capitale; R=rimborsi

(segue) Composizione in termini assoluti della missione per programmi

Valori assoluti		(milioni di euro)			
Totale	C	1.475,25	1.870,94	1.855,24	1.809,00
	K	190,66	221,70	192,44	138,28
2. MEF	C	163,11	183,92	206,16	209,55
	K	47,80	64,20	65,73	56,74
3. MiSE	C	40,98	52,07	52,14	51,18
	K	5,15	2,47	2,47	2,47
4. Lavoro	C	29,73	32,88	35,46	35,40
	K	0,03	0,03	0,03	0,03
5. Giustizia	C	99,84	106,36	107,95	108,33
	K	0,50	0,30	0,30	0,30
6. Esteri	C	46,47	42,68	42,32	42,31
	K	39,71	42,10	41,85	5,85
7. Istruzione*	C	102,85	110,38	84,98	83,99
	K	10,41	27,53	10,35	10,35
8. Interno	C	148,67	183,14	192,51	173,27
	K	18,68	9,57	3,32	3,32
9. Ambiente	C	98,33	103,11	101,70	99,12
	K	25,53	32,46	31,17	22,47
10. MIT	C	59,24	68,11	67,02	65,96
	K	0,64	0,64	0,64	0,64
11. MUR	C	0,00	33,08	32,49	32,49
	K	0,00	0,16	0,16	0,16
12. Difesa	C	521,51	707,84	685,70	673,61
	K	24,40	24,56	24,74	24,74
13. MiPAAF	C	17,16	15,53	15,43	13,63
	K	1,42	2,92	1,92	1,92
14. MiBACT	C	105,26	184,24	184,17	178,56
	K	13,36	9,74	9,74	9,27
15. Salute	C	42,10	47,61	47,22	41,59
	K	3,03	5,03	0,03	0,03
4. Servizi generali delle strutture pubbliche preposte ad attività formative e ad altre attività trasversali per le pubbliche amministrazioni	C	558,96	577,13	532,70	531,66
	K	56,83	76,83	71,83	71,83
5. Rappresentanza, difesa in giudizio e consulenza legale in favore delle Amministrazioni dello Stato e degli enti autorizzati	C	152,13	150,40	156,40	156,81
	K	2,75	3,95	5,95	7,55
6. Interventi non direttamente connessi con l'operatività dello Strumento Militare	12. Difesa C	472,65	462,22	468,58	553,76
7. Servizi per le pubbliche amministrazioni nell'area degli acquisti e del trattamento economico del personale	C	83,89	83,93	82,76	83,20
	K	7,58	8,53	8,53	8,53
	R	0,21	0,00	0,00	0,00
Totale complessivo	C	3.077,43	3.504,12	3.442,71	3.391,32
	K	284,91	506,07	427,53	297,73
	R	0,21	0,00	0,00	0,00
<b>Totale finale (C+K+R)</b>		<b>3.362,55</b>	<b>4.010,20</b>	<b>3.870,24</b>	<b>3.689,04</b>

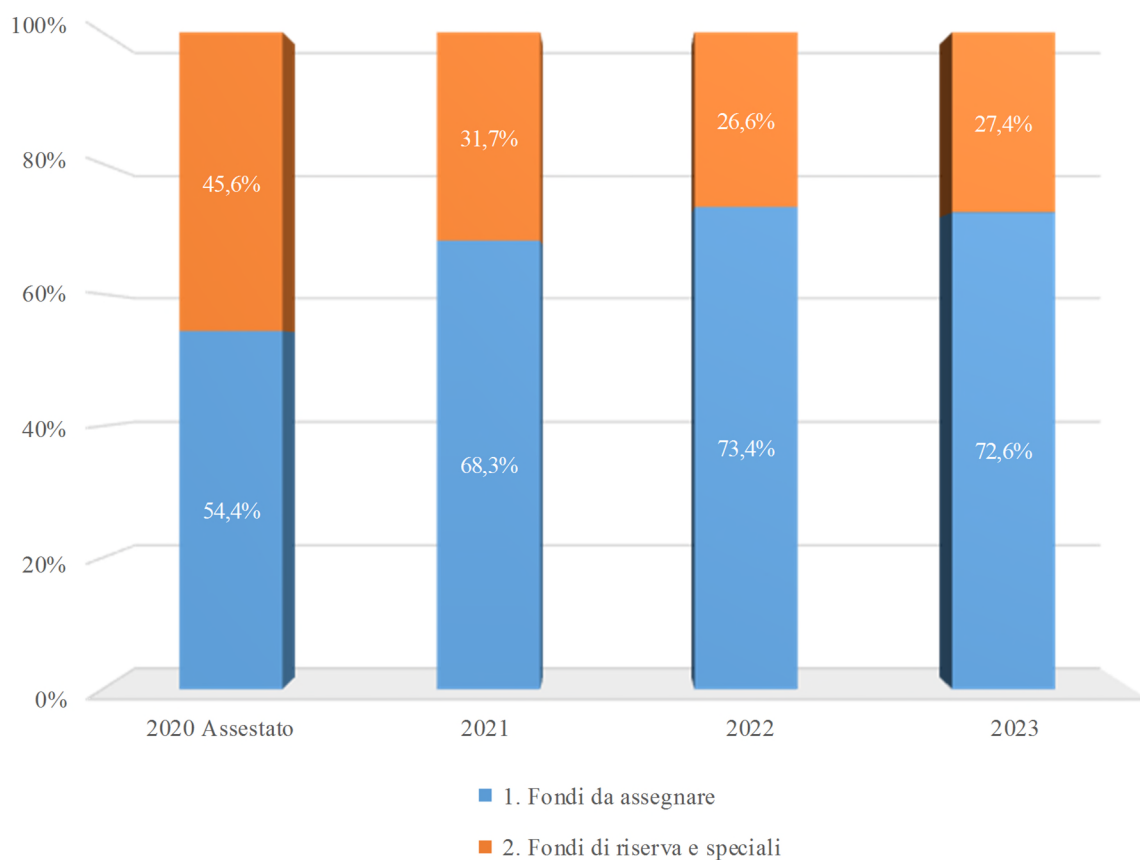
C=corrente; K=capitale; R=rimborsi

\* il dato corrispondente dell'assestato 2020 riferito all'ex MIUR e ora di competenza dei due nuovi Ministeri (Min. istruzione e MUR) è stato attribuito al Min. istruzione in quanto il database non fornisce l'importo suddiviso per i due Ministeri.

### 33. Fondi da ripartire

Stato di previsione: MEF

Composizione percentuale della missione per programmi



Composizione in termini assoluti della missione per programmi

Valori assoluti

(milioni di euro)

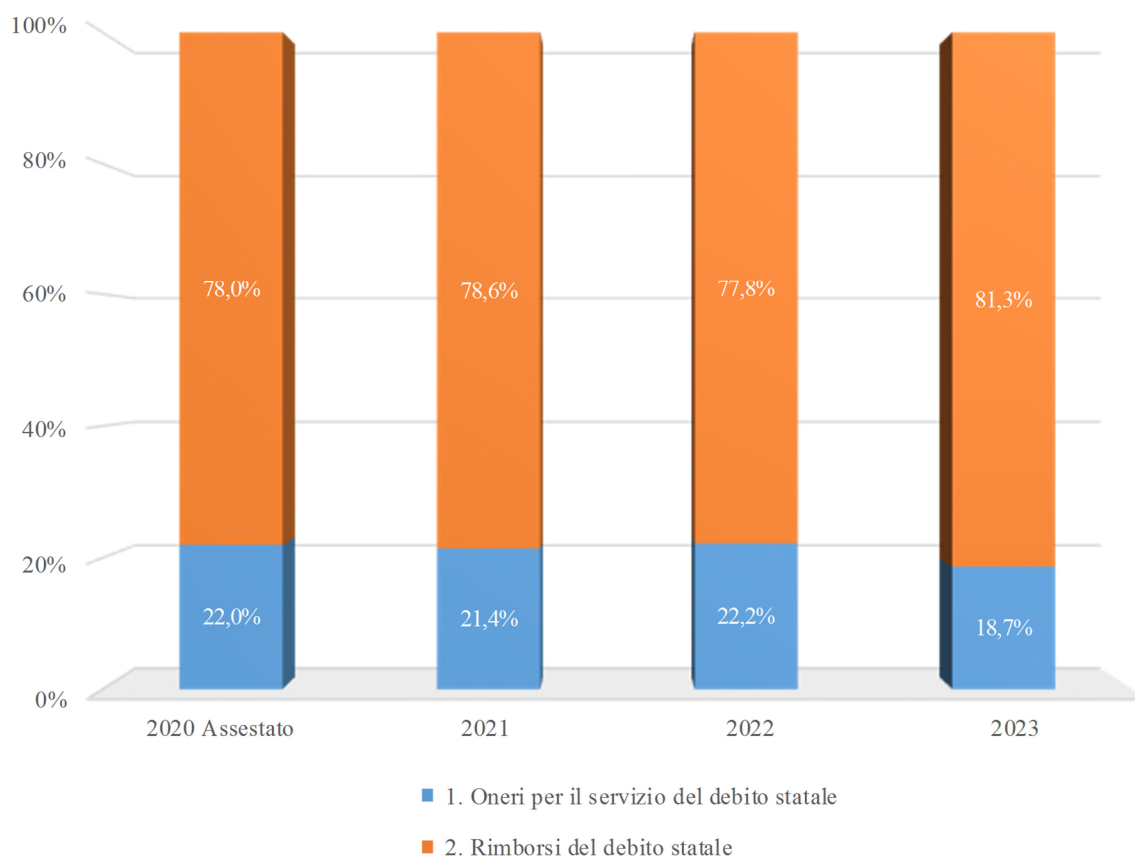
Programma		Assestato 2020	2021	2022	2023
1. Fondi da assegnare	C	4.249,73	12.203,77	15.508,10	14.783,81
	K	469,10	805,56	933,25	1.225,25
2. Fondi di riserva e speciali	C	2.193,59	3.616,90	3.321,22	3.350,54
	K	1.761,79	2.423,90	2.634,40	2.684,40
Totale complessivo	C	6.443,32	15.820,67	18.829,32	18.134,35
	K	2.230,89	3.229,46	3.567,65	3.909,65
<b>Totale finale (C+K+R)</b>		<b>8.674,20</b>	<b>19.050,12</b>	<b>22.396,98</b>	<b>22.044,01</b>

C=corrente; K=capitale; R=rimborsi

### 34. Debito pubblico

Stato di previsione: MEF

Composizione percentuale della missione per programmi



Composizione in termini assoluti della missione per programmi

Valori assoluti

(milioni di euro)

Programma		Assestato 2020	2021	2022	2023
1. Oneri per il servizio del debito statale	C	70.844,17	75.398,35	75.966,15	79.394,55
	K	2.300,00	2.400,00	1.800,00	1.700,00
<hr/>					
2. Rimborsi del debito statale	R	259.458,63	285.607,47	272.607,47	353.407,47
Totale complessivo	C	70.844,17	75.398,35	75.966,15	79.394,55
	K	2.300,00	2.400,00	1.800,00	1.700,00
	R	259.458,63	285.607,47	272.607,47	353.407,47
<b>Totale finale (C+K+R)</b>		<b>332.602,81</b>	<b>363.405,82</b>	<b>350.373,62</b>	<b>434.502,02</b>

C=corrente; K=capitale; R=rimborsi



# Ultimi dossier del Servizio del Bilancio

- Gen 2021 [Nota di lettura n. 201](#)  
Istituzione e funzionamento del registro pubblico dei contraenti che si oppongono all'utilizzo dei propri dati personali e del proprio numero telefonico per vendite o promozioni commerciali (**Atto del Governo n. 234**)
- " [Nota di lettura n. 200](#)  
**A.S. 2066:** "Conversione in legge del decreto-legge 14 gennaio 2021, n. 2, recante ulteriori disposizioni urgenti in materia di contenimento e prevenzione dell'emergenza epidemiologica da COVID-19 e di svolgimento delle elezioni per l'anno 2021"
- " [Nota di lettura n. 205](#)  
**A.S. 2070:** "Conversione in legge, con modificazioni, del decreto-legge 18 dicembre 2020, n. 172, recante ulteriori disposizioni urgenti per fronteggiare i rischi sanitari connessi alla diffusione del virus COVID-19" (Approvato dalla Camera dei deputati)
- " Documentazione di finanza pubblica n. 25 ([Parte I e Parte II](#))  
Piano nazionale di ripresa e resilienza (PNRR) - **Doc. XXVII, n. 18**
- Feb 2021 [Nota di lettura n. 206](#)  
**A.S. 2077:** "Conversione in legge del decreto-legge 29 gennaio 2021, n. 5, recante misure urgenti in materia di organizzazione e funzionamento del Comitato olimpico nazionale italiano (CONI)"
- " [Nota breve n. 20](#)  
Le previsioni economiche invernali 2021 della Commissione europea
- " [Nota di lettura n. 207](#)  
**A.S. 2101:** "Conversione in legge, con modificazioni, del decreto-legge 31 dicembre 2020, n. 183, recante disposizioni urgenti in materia di termini legislativi, di realizzazione di collegamenti digitali, di esecuzione della decisione (UE, EURATOM) 2020/2053 del Consiglio, del 14 dicembre 2020, nonché in materia di recesso del Regno Unito dall'Unione europea. Proroga del termine per la conclusione dei lavori della Commissione parlamentare di inchiesta sui fatti accaduti presso la comunità «Il Forteto»" (Approvato dalla Camera dei deputati)
- " [Nota di lettura n. 210](#)  
Schema di decreto legislativo recante la disciplina sanzionatoria per la violazione delle disposizioni del regolamento (UE) n. 528/2012 relativo alla messa a disposizione sul mercato e l'uso dei biocidi (**Atto del Governo n. 242**)
- Mar 2021 [Nota di lettura n. 209](#)  
Disposizioni per l'individuazione delle prestazioni funzionali alle operazioni di intercettazione e per la determinazione delle relative tariffe (**Atto del Governo n. 247**)
- " [Nota di lettura n. 208](#)  
Regolamento in materia di notifiche degli incidenti aventi impatto su reti, sistemi informativi e servizi informatici e misure volte a garantire elevati livelli di sicurezza (**Atto del Governo n. 240**)
- " [Nota di lettura n. 211](#)  
**A.S. 2120:** "Conversione in legge del decreto-legge 5 marzo 2021, n. 25, recante disposizioni urgenti per il differimento di consultazioni elettorali per l'anno 2021"
- " [Nota di lettura n. 212](#)  
**A.S. 1662:** "Delega al Governo per l'efficienza del processo civile e per la revisione della disciplina degli strumenti di risoluzione alternativa delle controversie"